



**VISIÓN  
MORELOS**



**MORELOS**  
PODER EJECUTIVO

# CUENTA PÚBLICA CONSOLIDADA

PRIMER TRIMESTRE 2018

CONSOLIDACIÓN ENTIDADES PARAESTATALES  
Parte 5 de 5

TOMO 7



**MORELOS**  
PODER EJECUTIVO

# CONSOLIDACIÓN ENTIDADES PARAESTATALES (Parte 5 de 5)





# Índice

## ***Información Financiera por Entes Públicos de las Entidades Paraestatales:***

➤ Museo Morelense de Arte Contemporáneo.	1
➤ Museo Morelense de Arte Popular.	47
➤ Régimen Estatal de Protección Social en Salud de Morelos.	103
➤ Servicios de Salud de Morelos.	157
➤ Sistema para el Desarrollo Integral de la Familia del Estado de Morelos.	209
➤ Universidad Politécnica del Estado de Morelos.	277
➤ Universidad Tecnológica del Sur del Estado de Morelos.	327
➤ Universidad Tecnológica Emiliano Zapata.	383





# Museo Morelense de Arte Contemporáneo

CUENTA PÚBLICA CONSOLIDADA  
ENTIDADES PARAESTATALES  
ENERO - MARZO  2018







# MMAC

MUSEO MORELENSE  
DE ARTE CONTEMPORÁNEO  
JUAN SORIANO

## Introducción

MUSEO MORELENSE DE ARTE CONTEMPORÁNEO | CUENTA PÚBLICA | 2018  
CONTRATO 74478 |  
ENERO-MARZO |



**MUSEO MORELENSE DE ARTE CONTEMPORÁNEO**  
**CONTRATO 74478**  
**PROCESO DE IMPLEMENTACIÓN DE LA ARMONIZACIÓN CONTABLE**

EL SISTEMA DE CONTABILIDAD GUBERNAMENTAL (SCG) SE FUNDAMENTA EN EL ARTÍCULO 73, FRACCIÓN XXVIII DE LA CONSTITUCIÓN POLÍTICA DE LOS ESTADOS UNIDOS MEXICANOS QUE, DENTRO DE LAS FACULTADES DEL CONGRESO, ESTABLECE LAS DE "EXPEDIR LEYES EN MATERIA DE CONTABILIDAD GUBERNAMENTAL QUE REGIRÁN LA CONTABILIDAD PÚBLICA Y LA PRESENTACIÓN HOMOGÉNEA DE INFORMACIÓN FINANCIERA, DE INGRESOS Y EGRESOS, ASÍ COMO PATRIMONIAL CON EL FIN DE GARANTIZAR SU ARMONIZACIÓN A NIVEL NACIONAL".

EN DICHO MARCO, EL CONGRESO DE LA UNIÓN APROBÓ LA LEY GENERAL DE CONTABILIDAD GUBERNAMENTAL (LEY DE CONTABILIDAD) QUE RIGE EN LA MATERIA A LOS TRES ÓRDENES DE GOBIERNO Y CREA EL CONSEJO NACIONAL DE ARMONIZACIÓN CONTABLE (CONAC).

EL ARTÍCULO 1 DE LA LEY DE CONTABILIDAD ESTABLECE QUE ÉSTA "ES DE OBSERVANCIA OBLIGATORIA PARA LOS PODERES EJECUTIVO, LEGISLATIVO Y JUDICIAL DE LA FEDERACIÓN, LOS ESTADOS Y EL DISTRITO FEDERAL; LOS AYUNTAMIENTOS DE LOS MUNICIPIOS; LOS ÓRGANOS POLÍTICO-ADMINISTRATIVOS DE LAS DEMARCACIONES TERRITORIALES DEL DISTRITO FEDERAL; LAS ENTIDADES DE LA ADMINISTRACIÓN PÚBLICA PARAESTATAL, YA SEAN FEDERALES, ESTATALES O MUNICIPALES Y LOS ÓRGANOS AUTÓNOMOS FEDERALES Y ESTATALES."



# MMAC

MUSEO MORELENSE  
DE ARTE CONTEMPORÁNEO  
JUAN SORIANO

## Información Contable

MUSEO MORELENSE DE ARTE CONTEMPORÁNEO | CUENTA PÚBLICA | 2018  
CONTRATO 74478 |  
ENERO-MARZO |



Concepto	2018	2017	Concepto	2018	2017
<b>INGRESOS Y OTROS BENEFICIOS</b>			<b>GASTOS Y OTRAS PÉRDIDAS</b>		
<i>Ingresos de la Gestión</i>			<i>Gastos de Funcionamiento</i>		
Impuestos	-	-	Servicios Personales	-	-
Cuotas y Aportaciones de Seguridad Social	-	-	Materiales y Suministros	-	-
Contribuciones de Mejoras	-	-	Servicios Generales	-	-
Derechos	-	-	<i>Transferencia, Asignaciones, Subsidios y Otras Ayudas</i>	-	-
Productos de Tipo Corriente	-	-	Transferencias Internas y Asignaciones al Sector Público	-	-
Aprovechamientos de Tipo Corriente	-	-	Transferencias al Resto del Sector Público	-	-
Ingresos por Venta de Bienes y Servicios	-	-	Subsidios y Subvenciones	-	-
Ingresos no Comprendidos en las Fracciones de la Ley de	-	-	Ayudas Sociales	-	-
Ingresos Causados en Ejercicios Fiscales Anteriores Pendientes	-	-	Pensiones y Jubilaciones	-	-
de Liquidación o Pago	-	-	Transf. a Fideicomisos, Mandatos y Contratos Análogos	-	-
			Transferencias a la Seguridad Social	-	-
			Donativos	-	-
<i>Participaciones, Aportaciones, Transferencias,</i>	<b>675,410</b>		Transferencias al Exterior	-	-
<i>Asignaciones, Subsidios y Otras Ayudas</i>			<i>Participaciones y Aportaciones</i>	-	-
Participaciones y Aportaciones	675,410		Participaciones	-	-
Transferencia, Asignaciones, Subsidios y Otras ayudas	-	-	Aportaciones	-	-
			Convenios	-	-
			<i>Intereses, Comisiones y Otros Gastos de la Deuda Púb.</i>	-	-
<b>Otros Ingresos y Beneficios</b>			Intereses de la Deuda Pública	-	-
Ingresos Financieros	-	-	Comisiones de la Deuda Pública	-	-
Incremento por Variación de Inventarios	-	-	Gastos de la Deuda Pública	-	-
Disminución del Exceso de Estimaciones por Pérdida o	-	-	Costo por Coberturas	-	-
Deterioro u Obsolescencia	-	-	Ayosos Financieros	-	-
Disminución del Exceso de Provisiones	-	-	<i>Otros Gastos y Pérdidas Extraordinarias</i>	-	-
Otros Ingresos y Beneficios Varios	-	-	Estimaciones, Depreciaciones, Deterioros, Obsolescencia y	-	-
			Amortizaciones	-	-
<b>Total de Ingresos y Otros Beneficios</b>	<b>675,410</b>		Provisiones	-	-
			Disminución de Inventarios	-	-
			Aumento por Insuficiencia de Estimaciones por Pérdida o	-	-
			Deterioro y Obsolescencia	-	-
			Aumento por Insuficiencia de Provisiones	-	-
			Otros Gastos	-	-
			<i>Inversión Pública</i>	-	-
			Inversión Pública no Capitalizable	-	-
			<b>Total de Gastos y Otras Pérdidas</b>	-	-
			<b>Resultados del Ejercicio (Ahorro/Desahorro)</b>	<b>675,410</b>	

Bajo protesta de decir verdad declaramos que los Estados Financieros y sus Notas son razonablemente correctos y responsabilidad del emisor.



CONCEPTO	31 de marzo 2018	31 de diciembre 2017	CONCEPTO	31 de marzo 2018	31 de diciembre 2017
<b>ACTIVO</b>			<b>PASIVO</b>		
<b>Activo Circulante</b>			<b>Pasivo Circulante</b>		
Efectivo	-	-	Cuentas por Pagar a Corto Plazo	-	-
Bancos/ Tesorería	-	-	Servicios Personales por Pagar a Corto Plazo	-	-
Bancos/Dependencias y Otros	-	-	Proveedores por Pagar a Corto Plazo	-	-
Inversiones Temporales (Hasta 3 meses)	-	-	Contratistas por Obras Públicas por Pagar a Corto Plazo	-	-
Fondos con Afectación Específica	-	-	Participaciones y Aportaciones por Pagar a Corto Plazo	-	-
Depósitos de Fondos en Garantía y/o Admón.	-	-	Transferencias Otorgadas por Pagar a Corto Plazo	-	-
Otros Efectivos y Equivalentes	-	-	Int., Comisiones y Otros Gastos de la Deuda Púb. por Pagar a Corto Plazo	-	-
			Retenciones y Contribuciones por Pagar a Corto Plazo	-	-
<b>Derechos a Recibir Efectivo o Equivalentes</b>	<b>675,410</b>		Devoluciones de la Ley de Ingresos por Pagar a Corto Plazo	-	-
Inversiones Financieras de Corto Plazo	-	-	Otras Cuentas por Pagar a Corto Plazo	-	-
Cuentas por Cobrar a Corto Plazo	675,410	-	Documentos por Pagar a Corto Plazo	-	-
Deudores Diversos por Cobrar a Corto Plazo	-	-	Documentos Comerciales por Pagar a Corto Plazo	-	-
Ingresos por Recuperar a Corto Plazo	-	-	Documentos con Contratistas por Obras Púb. por Pagar a Corto Plazo	-	-
Deudores por Anticipos de la Tesorería a Corto Plazo	-	-	Otros Documentos por Pagar a Corto Plazo	-	-
Préstamos Otorgados a Corto Plazo	-	-	Porción a Corto Plazo de la Deuda Pública a Largo Plazo	-	-
Otros Derechos a Recibir Efectivo o Equiv. a Corto Plazo	-	-	Porción a Corto Plazo de la Deuda Pública	-	-
<b>Derechos a Recibir Bienes o Servicios</b>			Porción a Corto Plazo de Arrendamiento Financiero	-	-
Ant. a Proveedores por Adq. de Bienes y Prest. de Senv. a Corto Plazo	-	-	Títulos y Valores a Corto Plazo	-	-
Ant. a Proveedores por Adq. de Bienes Imm. y Muebles a Corto Plazo	-	-	Pasivos Diferidos a Corto Plazo	-	-
Ant. a Proveedores por Adq. de Bienes Intangibles a Corto Plazo	-	-	Ingresos Cobrados por Adelantado a Corto Plazo	-	-
Anticipo a Contratistas por Obras Públicas a Corto Plazo	-	-	Intereses Cobrados por Adelantado a Corto Plazo	-	-
Otros Derechos a Recibir Bienes o Servicios a Corto Plazo	-	-	Otros Pasivos Diferidos a Corto Plazo	-	-
<b>Inventarios</b>			Fondos y Bienes de Terceros en Garantía y/o Admón. a C. P.	-	-
Inventario de Mercancías para Venta	-	-	Fondos en Garantía a Corto Plazo	-	-
Inventario de Mercancías Terminadas	-	-	Fondos en Administración a Corto Plazo	-	-
Inventario de Mercancías en Proceso de Elaboración	-	-	Fondos Contingentes a Corto Plazo	-	-
Bienes en Tránsito	-	-	Fondos de Fideicomisos, Mandatos y Contratos Análogos a Corto Plazo	-	-
<b>Almacenes</b>			Otros Fondos de Terceros en Garantía y/o Administración a Corto Plazo	-	-
<b>Estimación por Pérdida o Deterioro de Activos Circulantes</b>			Valores y Bienes en Garantía a Corto Plazo	-	-
Est. para Ctas. Incobrables por Derechos a Recibir Efectivo o Equiv.	-	-	Provisiones a Corto Plazo	-	-
Estimación por Deterioro de Inventarios	-	-	Provisión para Demandas y Juicios a Corto Plazo	-	-
<b>Otros Activos Circulantes</b>			Provisión para Contingencias a Corto Plazo	-	-
Valores en Garantía	-	-	Otras Provisiones a Corto Plazo	-	-
Bienes en Garantía (excluye depósitos de fondos)	-	-	Otros Pasivos a Corto Plazo	-	-
Bienes Deriv. de Embargos, Decom., Seguros y Dación en Pago	-	-	Ingresos por Clasificar	-	-
Adquisición con Fondos de Terceros	-	-	Recaudación por Participar	-	-
			Otros Pasivos Circulantes	-	-
<b>Total de Activos Circulantes</b>	<b>675,410</b>		<b>Total de Pasivos Circulantes</b>		

CONCEPTO	31 de marzo 2018	31 de diciembre 2017	CONCEPTO	31 de marzo 2018	31 de diciembre 2017
<b>Activo No Circulante</b>			<b>Pasivo No Circulante</b>		
Inversiones Financieras a Largo Plazo	-	-	Cuentas por Pagar a Largo Plazo	-	-
Derechos a Recibir Efectivo o Equivalentes a Largo Plazo	-	-	Documentos por Pagar a Largo Plazo	-	-
Bienes Inmuebles, Infraestructura y Const. en Proceso	-	-	Deuda Pública a Largo Plazo	-	-
Bienes Muebles	-	-	Pasivos Diferidos a Largo Plazo	-	-
Activos Intangibles	-	-	Fdos. y Bienes de Terceros en Garantía y/o en Admón. a L.P.	-	-
Depreciación, Deterioro y Amortización Acumulada de Bienes	-	-	Provisiones a Largo Plazo	-	-
Activos Diferidos	-	-	<b>Total de Pasivos No Circulantes</b>	-	-
Estimación por Pérdida o Deterioro de Activos no Circulantes	-	-	<b>Total del Pasivo</b>	-	-
Otros Activos no Circulantes	-	-	<b>HACIENDA PÚBLICA / PATRIMONIO</b>		
<b>Total de Activos No Circulantes</b>	-	-	<b>Hacienda Pública / Patrimonio Contribuido</b>		
<b>Total del Activo</b>	<b>675,410</b>		Aportaciones	-	-
			Donaciones de Capital	-	-
			Actualización de la Hacienda Pública / Patrimonio	-	-
			<b>Hacienda Pública / Patrimonio Generado</b>	<b>675,410</b>	
			Resultados del Ejercicio (Ahorro / Desahorro)	<b>675,410</b>	
			Resultados de Ejercicios Anteriores	-	-
			Revalúos	-	-
			Reservas	-	-
			Rectificaciones de Resultados de Ejercicios Anteriores	-	-
			<b>Exceso o Insuficiencia en la Actualización de la Hacienda Pública / Patrimonio</b>	-	-
			Resultado por Posición Monetaria	-	-
			Resultado por Tenencia de Activos no Monetarios	-	-
			<b>Total Hacienda Pública / Patrimonio</b>	<b>675,410</b>	
			<b>Total del Pasivo y Hacienda Pública / Patrimonio</b>	<b>675,410</b>	

Bajo protesta de decir verdad declaramos que los Estados Financieros y sus Notas son razonablemente correctos y responsabilidad del emisor.

Concepto	Origen	Aplicación	Concepto	Origen	Aplicación
<b>ACTIVO</b>	-	<b>675,410</b>	<b>PASIVO</b>	-	-
<i>Activo Circulante</i>	-	<b>675,410</b>	<i>Pasivo Circulante</i>	-	-
Efectivo y Equivalentes	-	-	Cuentas por Pagar a Corto Plazo	-	-
Derechos a Recibir Efectivo o Equivalentes	-	675,410	Documentos por Pagar a Corto Plazo	-	-
Derechos a Recibir Bienes o Servicios	-	-	Porción a Corto Plazo de la Deuda Pública a Largo Plazo	-	-
Inventarios	-	-	Títulos y Valores a Corto Plazo	-	-
Almacenes	-	-	Pasivos Diferidos a Corto Plazo	-	-
Estimación por Pérdida o Deterioro de Activos Circulantes	-	-	Fdos. y Bienes de Terceros en Garantía y/o Admón. a C. P.	-	-
Otros Activos Circulantes	-	-	Provisiones a Corto Plazo	-	-
<i>Activo No Circulante</i>	-	-	Otros Pasivos a Corto Plazo	-	-
Inversiones Financieras a Largo Plazo	-	-	<i>Pasivo No Circulante</i>	-	-
Derechos a Recibir Efectivo o Equivalentes a Largo Plazo	-	-	Cuentas por Pagar a Largo Plazo	-	-
Bienes Inmuebles, Infraestructura y Constr. en Proceso	-	-	Documentos por Pagar a Largo Plazo	-	-
Bienes Muebles	-	-	Deuda Pública a Largo Plazo	-	-
Activos Intangibles	-	-	Pasivos Diferidos a Largo Plazo	-	-
Depreciación, Deterioro y Amort. Acumulada de Bienes	-	-	Fdos. y Bienes de Terceros en Garantía y/o Admón. a L. P.	-	-
Activos Diferidos	-	-	Provisiones a Largo Plazo	-	-
Est. por Pérdida o Deterioro de Activos no Circulantes	-	-	<b>HACIENDA PÚBLICA / PATRIMONIO</b>	<b>675,410</b>	-
Otros Activos no Circulantes	-	-	<i>Hacienda Pública / Patrimonio Contribuido</i>	-	-
			Aportaciones	-	-
			Donaciones de Capital	-	-
			Actualización de la Hacienda Pública / Patrimonio	-	-
			<b>Hacienda Pública / Patrimonio Generado</b>	<b>675,410</b>	-
			Resultados del Ejercicio (Ahorro / Desahorro)	675,410	-
			Resultados de Ejercicios Anteriores	-	-
			Revalúos	-	-
			Reservas	-	-
			Rectificaciones de Resultados de Ejercicios Anteriores	-	-
			<b>Exceso o Insuficiencia en la Actualización de la Hacienda Pública / Patrimonio</b>	-	-
			Resultado por Posición Monetaria	-	-
			Resultado por Tenencia de Activos no Monetarios	-	-

Bajo protesta de decir verdad declaramos que los Estados Financieros y sus Notas son razonablemente correctos y responsabilidad del emisor.

Concepto	1 Saldo Inicial	2 Cargos del Periodo	3 Abonos del Periodo	Saldo Final 4=(1 + 2 - 3)	Variación del Periodo (4 - 1)
<b>ACTIVO</b>					
<i>Activo Circulante</i>					
Efectivo y Equivalentes	-	675,410	-	675,410	675,410
Derechos a Recibir Efectivo o Equivalentes	-	675,410	-	675,410	675,410
Derechos a Recibir Bienes o Servicios	-	-	-	-	-
Inventarios	-	-	-	-	-
Almacenes	-	-	-	-	-
Estimación por Pérdida o Deterioro de Activos Circulantes	-	675,410	-	675,410	675,410
Otros Activos Circulantes	-	-	-	-	-
<i>Activo No Circulante</i>					
Inversiones Financieras a Largo Plazo	-	-	-	-	-
Derechos a Recibir Efectivo o Equivalentes a Largo Plazo	-	-	-	-	-
Bienes Inmuebles, Infraestructura y Constr. en Proceso	-	-	-	-	-
Bienes Muebles	-	-	-	-	-
Activos Intangibles	-	-	-	-	-
Depreciación, Deterioro y Amort. Acumulada de Bienes	-	-	-	-	-
Activos Diferidos	-	-	-	-	-
Est. por Pérdida o Deterioro de Activos no Circulantes	-	-	-	-	-
Otros Activos no Circulantes	-	-	-	-	-

Bajo protesta de decir verdad declaramos que los Estados Financieros y sus Notas son razonablemente correctos y responsabilidad del emisor.

Denominación de la Deuda Pública y Otros Pasivos	Saldo al 31 de Diciembre de 2017	Disposiciones del Periodo	Amortizaciones del Periodo	Revaluaciones, Reclasificaciones y Otros Ajustes	Saldo Final del Periodo	Pago de Intereses del Periodo	Pago de Comisiones y demás costos asociados durante el Periodo
<b>Deuda Pública</b>	-	-	-	-	-	-	-
<i>Corto Plazo</i>	-	-	-	-	-	-	-
<i>Instituciones de Crédito</i>	-	-	-	-	-	-	-
<i>Títulos y Valores</i>	-	-	-	-	-	-	-
<i>Arrendamientos Financieros</i>	-	-	-	-	-	-	-
<i>Largo Plazo</i>	-	-	-	-	-	-	-
<i>Instituciones de Crédito</i>	-	-	-	-	-	-	-
<i>Títulos y Valores</i>	-	-	-	-	-	-	-
<i>Arrendamientos Financieros</i>	-	-	-	-	-	-	-
<b>Otros Pasivos</b>	-	-	-	-	-	-	-
<b>Total de la Deuda Pública y Otros Pasivos</b>	-	-	-	-	-	-	-
<b>Deuda Contingente<sup>1</sup> (Informativo)</b>							
Deuda Contingente 1	-	-	-	-	-	-	-
Deuda Contingente 2	-	-	-	-	-	-	-
Deuda Contingente xx	-	-	-	-	-	-	-
<b>Valor de Instrumentos Bono Cupón Cero<sup>2</sup></b>							
Instrumento Bono Cupón Cero 1	-	-	-	-	-	-	-
Instrumento Bono Cupón Cero 2	-	-	-	-	-	-	-
Instrumento Bono Cupón Cero 3	-	-	-	-	-	-	-

- 1 Se refiere a cualquier Financiamiento sin fuente o garantía de pago definida, que sea asumida de manera solidaria o subsidiaria por las Entidades Federativas con sus Municipios, organismos descentralizados y empresas de participación estatal mayoritaria y fideicomisos, locales o municipales, y por los Municipios con sus respectivos organismos descentralizados y empresas de participación municipal mayoritaria.
- 2 Se refiere al valor del Bono Cupón Cero que respalda el pago de los créditos asociados al mismo (Activo).

Obligaciones a Corto Plazo	Monto Contratado	Plazo Pactado	Tasa de Interés	Comisiones y Costos Relacionados	Tasa Efectiva
<b>Obligaciones a Corto Plazo (Informativo)</b>					
Crédito 1	-	-	-	-	-
Crédito 2	-	-	-	-	-
Crédito xx	-	-	-	-	-

Bajo protesta de decir verdad declaramos que los Estados Financieros y sus Notas son razonablemente correctos y responsabilidad del emisor.

Denominación de las Obligaciones Diferentes de Financiamiento	Fecha del Contrato	Fecha de inicio de operación del proyecto	Fecha de vencimiento	Monto de la inversión pactado	Plazo pactado	Monto promedio mensual del pago de la contraprestación	Monto promedio mensual del pago de la contraprestación correspondiente al pago de inversión	Monto pagado de la inversión al 31 de marzo de 2018	Monto pagado de la inversión actualizado al 31 de marzo de 2018	Saldo pendiente por pagar de la inversión al 31 de marzo de 2018
<b>Asociaciones Público Privadas (APP 's)</b>				-				-	-	-
APP 1				-				-	-	-
APP 2				-				-	-	-
APP 3				-				-	-	-
APP XX				-				-	-	-
<b>Otros Instrumentos</b>				-				-	-	-
Otro Instrumento 1				-				-	-	-
Otro Instrumento 2				-				-	-	-
Otro Instrumento 3				-				-	-	-
Otro Instrumento xx				-				-	-	-
<b>Total de Obligaciones Diferentes de Financiamiento</b>				-				-	-	-

NO APLICA

Bajo protesta de decir verdad declaramos que los Estados Financieros y sus Notas son razonablemente correctos y responsabilidad del emisor.

## CASA DE CULTURA JUAN SORIANO O MUSEO MORELENSE DE ARTE CONTEMPORÁNEO CONTRATO NUMERO 74478



Estado de Variación en la Hacienda Pública  
Del 1 de enero al 31 de marzo de 2018  
(PESOS)

Concepto	Hacienda Pública/Patrimonio Contribuido	Hacienda Pública/Patrimonio Generado de Ejercicios Anteriores	Hacienda Pública/Patrimonio Generado del Ejercicio	Exceso o Insuficiencia en la Actualización de la Hacienda Pública / Patrimonio	TOTAL
<b>Hacienda Pública / Patrimonio Contribuido Neto de 2017</b>	-	-	-	-	-
<i>Aportaciones</i>	-	-	-	-	-
<i>Donaciones de Capital</i>	-	-	-	-	-
<i>Actualización de la Hacienda Pública / Patrimonio</i>	-	-	-	-	-
<b>Hacienda Pública / Patrimonio Generado Neto de 2017</b>	-	-	-	-	-
<i>Resultados del Ejercicio (Ahorro / Desahorro)</i>	-	-	-	-	-
<i>Resultados de Ejercicios Anteriores</i>	-	-	-	-	-
<i>Revalúos</i>	-	-	-	-	-
<i>Reservas</i>	-	-	-	-	-
<i>Rectificaciones de Resultados de Ejercicios Anteriores</i>	-	-	-	-	-
<b>Exceso o Insuficiencia en la Actualización de la Hacienda Pública / Patrimonio Neto de 2017</b>	-	-	-	-	-
<i>Resultado por Posición Monetaria</i>	-	-	-	-	-
<i>Resultado por Tenencia de Activos no Monetarios</i>	-	-	-	-	-
<b>Hacienda Pública / Patrimonio Neto Final de 2017</b>	-	-	-	-	-
<b>Cambios en la Hacienda Pública / Patrimonio Contribuido Neto de 2018</b>	-	-	-	-	-
<i>Aportaciones</i>	-	-	-	-	-
<i>Donaciones de Capital</i>	-	-	-	-	-
<i>Actualización de la Hacienda Pública / Patrimonio</i>	-	-	-	-	-
<b>Variaciones de la Hacienda Pública / Patrimonio Generado Neto de 2018</b>	-	-	675,410	-	675,410
<i>Resultados del Ejercicio (Ahorro / Desahorro)</i>	-	-	675,410	-	675,410
<i>Resultados de Ejercicios Anteriores</i>	-	-	-	-	-
<i>Revalúos</i>	-	-	-	-	-
<i>Reservas</i>	-	-	-	-	-
<i>Rectificaciones de Resultados de Ejercicios Anteriores</i>	-	-	-	-	-
<b>Cambios en el Exceso o Insuficiencia en la Actualización de la Hacienda Pública / Patrimonio Neto de 2018</b>	-	-	-	-	-
<i>Resultado por Posición Monetaria</i>	-	-	-	-	-
<i>Resultado por Tenencia de Activos no Monetarios</i>	-	-	-	-	-
<b>Hacienda Pública / Patrimonio Neto Final de 2018</b>	-	-	675,410	-	675,410

Bajo protesta de decir verdad declaramos que los Estados Financieros y sus Notas son razonablemente correctos y responsabilidad del emisor.

Concepto	2018	2017	Concepto	2018	2017
<b>Flujos de Efectivo de las Actividades de Operación</b>			<b>Flujos de Efectivo de las Actividades de Inversión</b>		
<i>Origen</i>			<i>Origen</i>		
Impuestos	675,410	-	Bienes Inmuebles, Infraestructura y Construcciones en Proceso	-	-
Cuotas y Aportaciones de Seguridad Social	-	-	Bienes Muebles	-	-
Contribuciones de mejoras	-	-	Otros Orígenes de Inversión	-	-
Derechos	-	-	<i>Aplicación</i>	675,410	-
Productos de Tipo Corriente	-	-	Bienes Inmuebles, Infraestructura y Construcciones en Proceso	-	-
Aprovechamientos de Tipo Corriente	-	-	Bienes Muebles	-	-
Ingresos por Venta de Bienes y Servicios	-	-	Otras Aplicaciones de Inversión	675,410	-
Ingresos no Comprendidos en las Fracciones de la Ley de Ingresos Causados en Ejercicios Fiscales Anteriores	-	-	<b>Flujos Netos de Efectivo por Act. de Inversión</b>	<b>(675,410)</b>	-
Pendientes de Liquidación o Pago	-	-	<b>Flujo de Efectivo de las Actividades de Financiamiento</b>		
Participaciones y Aportaciones	675,410	-	<i>Origen</i>		
Transf., Asignaciones y Subsidios y Otras Ayudas	-	-	Endeudamiento Neto	-	-
Otros Orígenes de Operación	-	-	Interno	-	-
<i>Aplicación</i>			Externo	-	-
Servicios Personales	-	-	Otros Orígenes de Financiamiento	-	-
Materiales y Suministros	-	-	<i>Aplicación</i>		
Servicios Generales	-	-	Servicios de la Deuda	-	-
Transf. Internas y Asignaciones al Sector Público	-	-	Interno	-	-
Transferencias al resto del Sector Público	-	-	Externo	-	-
Subsidios y Subvenciones	-	-	Otras Aplicaciones de Financiamiento	-	-
Ayudas Sociales	-	-	<b>Flujos Netos de Efectivo por Act. de Financiamiento</b>	<b>-</b>	<b>-</b>
Pensiones y Jubilaciones	-	-	<b>Incremento/Disminución Neta en el Efectivo y Equivalentes al Efectivo</b>	<b>-</b>	<b>-</b>
Transf. a Fideicomisos, Mandatos y Contratos Análogos	-	-	Efectivo y Equivalentes al Efectivo al Inicio del Ejercicio	-	-
Transferencias a la Seguridad Social	-	-	Efectivo y Equivalentes al Efectivo al Final del Ejercicio	-	-
Donativos	-	-			
Transferencias al Exterior	-	-			
Participaciones	-	-			
Aportaciones	-	-			
Convenios	-	-			
Otras Aplicaciones de Operación	-	-			
<b>Flujos Netos de Efectivo por Act. de Operación</b>	<b>675,410</b>	<b>-</b>			

Bajo protesta de decir verdad declaramos que los Estados Financieros y sus Notas son razonablemente correctos y responsabilidad del emisor.





Informe de Pasivos Contingentes

**NO APLICA**

**MUSEO MORELENSE DE ARTE CONTEMPORANEO CONTRATO NUMERO 74478  
NOTAS AL ESTADO DE SITUACIÓN FINANCIERA, AL ESTADO DE ACTIVIDADES, AL ESTADO ANALÍTICO DE  
INGRESOS PRESUPUESTALES Y AL ESTADO DE EJERCICIO DEL PRESUPUESTO DE EGRESOS POR  
CAPITULO DEL GASTO**

**AL 31 DE MARZO DE 2018**

**ANTECEDENTES**

CON FECHA 01 DE MARZO DEL 2017, FUE PUBLICADO EN EL PERIÓDICO OFICIAL "TIERRA Y LIBERTAD" NUMERO 5478 EL DECRETO NUMERO MIL TRESCIENTOS SETENTA Y CINCO, POR EL QUE SE CREA LA ENTIDAD PARAESTATAL DENOMINADA "CASA DE CULTURA JUAN SORIANO" O "MUSEO MORELENSE DE ARTE CONTEMPORANEO" COMO PARTE DE LA ADMINISTRACIÓN PÚBLICA QUE TENDRÁ SU DOMICILIO DENTRO DE LOS LÍMITES DEL TERRITORIO DEL ESTADO DE MORELOS; ASÍ MISMO, AUTORIZAN AL TITULAR DEL PODER EJECUTIVO ESTATAL PARA QUE MEDIANTE LA EXPEDICIÓN DEL DECRETO ADMINISTRATIVO CORRESPONDIENTE Y LA CELEBRACIÓN DE LOS ACTOS E INSTRUMENTOS JURÍDICOS IDÓNEOS Y NECESARIOS, DETERMINE LA NATURALEZA JURÍDICA Y, EN CONSECUENCIA, LAS PARTICULARIDADES DE LA ENTIDAD.

CON FECHA 09 DE MARZO DE 2017, FUE PUBLICADO EN EL PERIÓDICO OFICIAL "TIERRA Y LIBERTAD" NUMERO 5480 EL DECRETO, POR EL QUE SE DETERMINA LA NATURALEZA JURÍDICA COMO FIDEICOMISO PÚBLICO Y DEMÁS PARTICULARIDADES PARA SU OPERACIÓN DE LA ENTIDAD PARAESTATAL DENOMINADA "CASA DE CULTURA JUAN SORIANO" O "MUSEO MORELENSE DE ARTE CONTEMPORANEO", LA CUAL FORMA PARTE DE LA ADMINISTRACIÓN PÚBLICA PARAESTATAL CON DOMICILIO EN CUERNAVACA.

CON FECHA 20 DE DICIEMBRE DEL 2017 SE FORMALIZO MEDIANTE CONTRATO DE FIDEICOMISO PÚBLICO NÚMERO 74478 PARA LA OPERACIÓN DE LA ENTIDAD PARAESTATAL DENOMINADA "CASA DE CULTURA JUAN SORIANO" O "MUSEO MORELENSE DE ARTE CONTEMPORANEO" O "MUSEO MORELENSE DE ARTE CONTEMPORANEO JUAN SORIANO" O "MMAC", CELEBRADO CON EL PODER EJECUTIVO DEL ESTADO LIBRE Y SOBERANO DE MORELOS COMO FIDEICOMITENTE ÚNICO A TRAVÉS DE LA SECRETARÍA DE CULTURA Y SECRETARÍA DE HACIENDA CON BANCA AFIRME, SOCIEDAD ANÓNIMA INSTITUCIÓN DE BANCA MÚLTIPLE, AFIRME, GRUPO FINANCIERO (DIVISIÓN FIDUCIARIA).

CON FECHA 23 DE ENERO DEL 2018 SE LLEVA A CABO LA INSTALACIÓN DEL CUERPO COLEGIADO DENOMINADO COMITÉ TÉCNICO DEL FEIDECOMISO PÚBLICO NÚMERO 74478 DE LA ENTIDAD PARAESTATAL DENOMINADA MUSEO MORELENSE DE ARTE CONTEMPORANEO JUAN SORIANO.

ASÍ MISMO CON ESA MISMA FECHA SE REALIZÓ LA PRESENTACIÓN DE LA SUSCRITA COMO DIRECTORA GENERAL DEL FIDEICOMISO PÚBLICO NÚMERO 74478 PARA LA OPERACIÓN DE LA ENTIDAD PARAESTATAL DENOMNADA MUSEO MORELENSE DE ARTE CONTEMPORANEO JUAN SORIANO.

CON FECHA 29 DE MARZO DEL 2018 EL FIDEICOMISO "CASA DE CULTURA JUAN SORIANO" O "MUSEO MORELENSE DE ARTE CONTEMPORANEO" CONTRATO NUMERO 74478 , QUEDA INSCRITO ANTE LA SECRETARÍA DE HACIENDA Y CRÉDITO PÚBLICO (SHCP) Y/O ANTE EL SERVICIO DE ADMINISTRACIÓN TRIBUTARIA (SAT) OBTENIENDO EL REGISTRO FEDERAL DE CONTRIBUYENTES (RFC) MEDIANTE CONSTANCIA DE SITUACIÓN FISCAL Y EL CERTIFICADO DE LA FIRMA ELECTRÓNICA (E.FIRMA), QUEDANDO COMO A CONTINUACIÓN SE DETALLA:

REGISTRO FEDERAL DE CONTRIBUYENTES  
NOMBRE, DENOMINACION O RAZON SOCIAL

**CCJ1712204E8**  
**CASA DE CULTURA JUAN SORIANO O MUSEO MORELENSE DE ARTE  
CONTEMPORANEO CONTRATO NUMERO 74478**

DOMICILIO FISCAL

**PLAZA DE ARMAS SIN NÚMERO COLONIA CENTRO C.P 62000 CUERNAVACA,  
MORELOS**

CON FECHA 23 DE ENERO DEL 2018, EN EL MARCO DE LA PRIMERA SESIÓN ORDINARIA 2018 DEL COMITÉ TÉCNICO DEL FIDEICOMISO PÚBLICO NÚMERO 74478, AUTORIZÓ EL PRESUPUESTO DE INGRESOS Y EGRESOS CORRESPONDIENTE AL EJERCICIO FISCAL 2018 PARA LA OPERACIÓN DE LA ENTIDAD PARAESTATAL DENOMINADA MUSEO MORELENSE DE ARTE CONTEMPORANEO, CONFORME AL ACUERDO 11/1a ORDINARIA/23-01-18, POR LA CANTIDAD DE \$25,442,701, INTEGRADO POR LOS SIGUIENTES MONTOS: \$21,000,000 CANTIDAD QUE FUE PUBLICADA EN EL DECRETO 2351. POR EL QUE SE APRUEBA EL EJERCICIO DE INGRESOS POR EL EJERCICIO FISCAL DEL 01 DE ENERO AL 31 DE DICIEMBRE DE 2018, EN EL PERIODICO OFICIAL "TIERRA Y LIBERTAD" NUM. 5565 DE 31 DE DICIEMBRE DE 2017 Y LA CANTIDAD DE \$4,449,701 PARA EL EJERCICIO 2018 A TRAVEZ DE CONVENIO DE COORDINACIÓN CON LA SECRETARÍA DE CULTURA Y EL FIDEICOMISO MUSEO MORELENSE DE ARTE CONTEMPORANEO JUAN SORIANO, RECURSO PROVENIENTE DEL DONATIVO REALIZADO POR FUNDACIÓN BANORTE EN EL EJERCICIO 2017.

**MUSEO MORELENSE DE ARTE CONTEMPORANEO CONTRATO NUMERO 74478**  
**NOTAS AL ESTADO DE SITUACIÓN FINANCIERA, AL ESTADO DE ACTIVIDADES, AL ESTADO ANALÍTICO DE**  
**INGRESOS PRESUPUESTALES Y AL ESTADO DE EJERCICIO DEL PRESUPUESTO DE EGRESOS POR**  
**CAPITULO DEL GASTO**

**AL 31 DE MARZO DE 2018**

**EGRESOS**

CAPITULO	AUTORIZADO
SERVICIOS PERSONALES	10,901,800
MATERIALES Y SUMINISTROS	1,031,245
SERVICIOS GENERALES	10,282,089
BIENES MUEBLES, INMUEBLES E INSTALACIONES	3,234,567
<b>TOTAL DE EGRESOS</b>	<b>25,449,701</b>

**NOTA 1) CUENTAS POR COBRAR A CORTO PLAZO**

EL SALDO DE ESTE RUBRO SE INTEGRA COMO SIGUE:

DESCRIPCIÓN	IMPORTE
A. GOBIERNO DEL ESTADO DE MORELOS	\$ 675,410
<b>TOTAL</b>	<b>\$ 675,410</b>

- A. IMPORTE POR FACTURAS Y ADEUDOS POR MINISTRACIONES DE GOBIERNO DEL ESTADO DE MORELOS AL MUSEO MORELENSE DE ARTE CONTEMPORÁNEO AL 31 DE MARZO DEL 2018 COMO A CONTINUACIÓN SE DETALLA

PERÍODO	IMPORTE
GOBIERNO DEL ESTADO DE MORELOS FC71D5CE-B798-443C-B515-A305D7E5F64E	187,705
GOBIERNO DEL ESTADO DE MORELOS 2E6196DD-5D24-40D5-883F-65FABFB7AD20	150,000
GOBIERNO DEL ESTADO DE MORELOS 1D016194-425F-4572-AE78-3A1BF9ABBFFC	187,705
GOBIERNO DEL ESTADO DE MORELOS F09DBB9A-7A8A-4052-AFB4-54C34CBAFD6A	150,000
<b>TOTAL</b>	<b>\$ 675,410</b>

**NOTAS AL ESTADO DE ACTIVIDADES:**

**NOTA 1) INGRESOS Y OTROS BENEFICIOS**

EL SALDO DE ESTE RUBRO AL 31 DE MARZO DEL 2018 SE INTEGRA COMO SIGUE:

DESCRIPCIÓN	IMPORTE
A. APORTACIÓN GOBIERNO DEL ESTADO DE MORELOS	675,410
<b>TOTAL</b>	<b>\$ 675,410</b>

- A. EL SALDO CORRESPONDE A LAS APORTACIONES MINISTRADAS POR EL GOBIERNO DEL ESTADO DE MORELOS.

**MUSEO MORELENSE DE ARTE CONTEMPORANEO CONTRATO NUMERO 74478**  
**NOTAS AL ESTADO DE SITUACIÓN FINANCIERA, AL ESTADO DE ACTIVIDADES, AL ESTADO ANALÍTICO DE**  
**INGRESOS PRESUPUESTALES Y AL ESTADO DE EJERCICIO DEL PRESUPUESTO DE EGRESOS POR**  
**CAPITULO DEL GASTO**

**AL 31 DE MARZO DE 2018**

**NOTA 2) GASTOS Y OTRAS PÉRDIDAS**

NO SE HAN GENERADO GASTOS Y OTRAS PÉRDIDAS, DERIVADO DE QUE NO SE HA EJERCIDO EL PRESUPUESTO.

**NOTAS AL ESTADO ANALÍTICO DE INGRESOS PRESUPUESTALES:**

CORRESPONDE A LA INFORMACIÓN PRESUPUESTAL DE INGRESOS PARA EL EJERCICIO 2018, AL PRESUPUESTO DEVENGADO Y PRESUPUESTO RECAUDADO.

**NOTA 1) LEY DE INGRESOS ESTIMADA**

EL SALDO CORRESPONDE AL PRESUPUESTO AUTORIZADO POR EL COMITÉ TÉCNICO MEDIANTE ACUERDO 11/1a ORDINARIA/23-01-18, DE FECHA 23 DE ENERO DEL 2018, SE INTEGRA COMO SIGUE:

DESCRIPCIÓN	IMPORTE
GOBIERNO DEL ESTADO DE MORELOS	21,000,000
DONATIVO FUNDACIÓN BANORTE	4,449,701
<b>TOTAL</b>	<b>\$ 25,449,701</b>

**NOTA 2) MODIFICACIÓN A LA LEY DE INGRESOS ESTIMADA**

EL SALDO SE INTEGRA COMO SIGUE:

DESCRIPCIÓN	PRESUPUESTO AUTORIZADO	DISMINUCIONES	INCREMENTOS	PRESUPUESTO MODIFICADO
GOBIERNO DEL ESTADO DE MORELOS	21,000,000	0	0	21,000,000
DONATIVO FUNDACIÓN BANORTE	4,449,701	0	0	4,449,701
	<b>25,449,701</b>	<b>0</b>	<b>0</b>	<b>25,449,701</b>

**NOTA 3) LEY DE INGRESOS DEVENGADA**

EL SALDO DE ESTA CUENTA CORRESPONDE A LOS INGRESOS PRESUPUESTADOS DEVENGADOS AL 31 DE MARZO DE 2018, INTEGRÁNDOSE DE LA SIGUIENTE FORMA.

DESCRIPCIÓN	SALDO ACUMULADO FEBRERO 2018	FEBRERO	SALDO ACUMULADO FEBRERO 2018
APORTACIONES GOBIERNO DEL ESTADO DE MORELOS	0	675,410	675,410
DONATIVO FUNDACIÓN BANORTE	0	0	0
<b>TOTAL</b>	<b>\$ 0</b>	<b>675,410</b>	<b>675,410</b>

**MUSEO MORELENSE DE ARTE CONTEMPORANEO CONTRATO NUMERO 74478**  
**NOTAS AL ESTADO DE SITUACIÓN FINANCIERA, AL ESTADO DE ACTIVIDADES, AL ESTADO ANALÍTICO DE**  
**INGRESOS PRESUPUESTALES Y AL ESTADO DE EJERCICIO DEL PRESUPUESTO DE EGRESOS POR**  
**CAPITULO DEL GASTO**

**AL 31 DE MARZO DE 2018**

**NOTA 4) LEY DE INGRESOS RECAUDADA**

EL SALDO DE ESTA CUENTA AL 31 DE MARZO DEL 2018 SE INTEGRA COMO SIGUE:

DESCRIPCIÓN	IMPORTE
GOBIERNO DEL ESTADO DE MORELOS	0
DONATIVO FUNDACIÓN BANORTE	0
<b>TOTAL</b>	<b>\$ 0</b>

**NOTAS AL ESTADO DEL EJERCICIO DEL PRESUPUESTO DE EGRESOS**  
**POR CAPÍTULO DEL GASTO**

LA INFORMACIÓN PRESUPUESTAL QUE EL FIDEICOMISO PROPORCIONÓ CORRESPONDE AL PRESUPUESTO DE EGRESOS APROBADO, QUE AL 31 DE MARZO DEL 2018, NO HA SIDO COMPROMETIDO, DEVENGADO, EJERCIDO NI PAGADO.

**NOTA 1) PRESUPUESTO DE EGRESOS APROBADO**

EL SALDO CORRESPONDE AL PRESUPUESTO AUTORIZADO POR EL COMITÉ TÉCNICO MEDIANTE ACUERDO 11/1a ORDINARIA/23-01-18, DE FECHA 23 DE ENERO DEL 2018, SE INTEGRA COMO SIGUE:

DESCRIPCIÓN	IMPORTE
SERVICIOS PERSONALES	10,901,800
MATERIALES Y SUMINISTROS	1,031,245
SERVICIOS GENERALES	10,282,089
BIENES MUEBLES, INMUEBLES E INTANGIBLES	3,234,567
<b>TOTAL</b>	<b>\$ 25,449,701</b>

**NOTA 2) AMPLIACIONES/REDUCCIONES**

EL SALDO DE ESTA CUENTA AL 31 DE MARZO 2018 SE INTEGRA COMO SIGUE.

DESCRIPCIÓN	REDUCCIONES	AMPLIACIONES	SALDO
A. SERVICIOS PERSONALES	0	0	10,901,800
B. MATERIALES Y SUMINISTROS	0	0	1,031,245
C. SERVICIOS GENERALES	0	0	10,282,089
D. BIENES MUEBLES, INMUEBLES E INTANGIBLES	0	0	3,234,567
<b>TOTAL</b>	<b>\$ 0</b>	<b>0</b>	<b>25,449,701</b>

**NOTA 3) PRESUPUESTO VIGENTE**

EL SALDO DE ESTE RUBRO ESTÁ INTEGRADO DE LA SIGUIENTE MANERA:

**MUSEO MORELENSE DE ARTE CONTEMPORANEO CONTRATO NUMERO 74478**  
**NOTAS AL ESTADO DE SITUACIÓN FINANCIERA, AL ESTADO DE ACTIVIDADES, AL ESTADO ANALÍTICO DE**  
**INGRESOS PRESUPUESTALES Y AL ESTADO DE EJERCICIO DEL PRESUPUESTO DE EGRESOS POR**  
**CAPITULO DEL GASTO**

**AL 31 DE MARZO DE 2018**

<b>DESCRIPCIÓN</b>	<b>PRESUPUESTO AUTORIZADO</b>	<b>DISMINUCIONES</b>	<b>INCREMENTOS</b>	<b>PRESUPUESTO VIGENTE</b>
SERVICIOS PERSONALES	\$ 10,901,800	0	0	10,901,800
MATERIALES Y SUMINISTROS	1,031,245	0	0	1,031,245
SERVICIOS GENERALES	10,282,089	0	0	10,282,089
TRANS. ASIGN. SUBS. Y OTRAS AYUDAS	3,234,567	0	0	3,234,567
<b>TOTAL</b>	<b>\$ 25,449,701</b>	<b>0</b>	<b>0</b>	<b>25,449,701</b>

# MMAC

MUSEO MORELENSE  
DE ARTE CONTEMPORÁNEO  
JUAN SORIANO

## Información Presupuestaria

MUSEO MORELENSE DE ARTE CONTEMPORÁNEO | CUENTA PÚBLICA | 2018  
CONTRATO 74478 |  
ENERO-MARZO |





Concepto	Estimado / Aprobado	Devengado	Recaudado / Pagado
<b>A. Ingresos Totales (A = A1 + A2 + A3)</b>	<b>25,449,701</b>	<b>675,410</b>	-
A1. Ingresos de Libre Disposición	25,449,701	675,410	-
A2. Transferencias Federales Etiquetadas	-	-	-
A3. Financiamiento Neto	-	-	-
<b>B. Egresos Presupuestarios (B = B1 + B2)</b>	<b>25,449,701</b>	-	-
B1. Gasto No Etiquetado (sin incluir Amortización de la Deuda Pública)	25,449,701	-	-
B2. Gasto Etiquetado (sin incluir Amortización de la Deuda Pública)	-	-	-
<b>C. Remanentes del Ejercicio Anterior (C = C1 + C2)</b>	-	-	-
C1. Remanentes de Ingresos de Libre Disposición aplicados en el periodo	-	-	-
C2. Remanentes de Transferencias Federales Etiquetadas aplicados en el periodo	-	-	-
<b>I. Balance Presupuestario (I = A - B + C)</b>	-	<b>675,410</b>	-
<b>II. Balance Presupuestario sin Financiamiento Neto (II = I - A3)</b>	-	<b>675,410</b>	-
<b>III. Balance Presupuestario sin Financiamiento Neto y sin Remanentes del Ejercicio Anterior (III = II - C)</b>	-	<b>675,410</b>	-

Concepto	Aprobado	Devengado	Pagado
<b>E. Intereses, Comisiones y Gastos de la Deuda (E = E1 + E2)</b>	-	-	-
E1. Intereses, Comisiones y Gastos de la Deuda con Gasto No Etiquetado	-	-	-
E2. Intereses, Comisiones y Gastos de la Deuda con Gasto Etiquetado	-	-	-
<b>IV. Balance Primario (IV = III + E)</b>	-	<b>675,410</b>	-

Concepto	Estimado / Aprobado	Devengado	Recaudado / Pagado
<b>F. Financiamiento (F = F1 + F2)</b>	-	-	-
F1. Financiamiento con Fuente de Pago de Ingresos de Libre Disposición	-	-	-
F2. Financiamiento con Fuente de Pago de Transferencias Federales Etiquetadas	-	-	-
<b>G. Amortización de la Deuda (G = G1 + G2)</b>	-	-	-
G1. Amortización de la Deuda Pública con Gasto No Etiquetado	-	-	-
G2. Amortización de la Deuda Pública con Gasto Etiquetado	-	-	-
<b>A3. Financiamiento Neto (A3 = F - G)</b>	-	-	-

Concepto	Estimado / Aprobado	Devengado	Recaudado / Pagado
A1. Ingresos de Libre Disposición	25,449,701	675,410	-
A3.1 Financiamiento Neto con Fuente de Pago de Ingresos de Libre Disposición (A3.1 = F1 - G1)	-	-	-
F1. Financiamiento con Fuente de Pago de Ingresos de Libre Disposición	-	-	-
G1. Amortización de la Deuda Pública con Gasto No Etiquetado	-	-	-
B1. Gasto No Etiquetado (sin incluir Amortización de la Deuda Pública)	25,449,701	-	-
C1. Remanentes de Ingresos de Libre Disposición aplicados en el periodo	-	-	-
<b>V. Balance Presupuestario de Recursos Disponibles (V = A1 + A3.1 - B1 + C1)</b>	-	<b>675,410</b>	-
<b>VI. Balance Presupuestario de Recursos Disponibles sin Financiamiento Neto (VI = V - A3.1)</b>	-	<b>675,410</b>	-

Concepto	Estimado / Aprobado	Devengado	Recaudado / Pagado
A2. Transferencias Federales Etiquetadas	-	-	-
A3.2 Financiamiento Neto con Fuente de Pago de Transferencias Federales Etiquetadas (A3.2 = F2 - G2)	-	-	-
F2. Financiamiento con Fuente de Pago de Transferencias Federales Etiquetadas	-	-	-
G2. Amortización de la Deuda Pública con Gasto Etiquetado	-	-	-
B2. Gasto Etiquetado (sin incluir Amortización de la Deuda Pública)	-	-	-
C2. Remanentes de Transferencias Federales Etiquetadas aplicados en el periodo	-	-	-
<b>VII. Balance Presupuestario de Recursos Etiquetados (VII = A2 + A3.2 - B2 + C2)</b>	-	-	-
<b>VIII. Balance Presupuestario de Recursos Etiquetados sin Financiamiento Neto (VIII = VII - A3.2)</b>	-	-	-

Concepto	Ingreso					Diferencia
	Estimado	Ampliaciones/ (Reducciones)	Modificado	Devengado	Recaudado	
<b>Ingresos de Libre Disposición</b>						
<i>Impuestos</i>	-	-	-	-	-	-
<i>Cuotas y Aportaciones de Seguridad Social</i>	-	-	-	-	-	-
<i>Contribuciones de Mejoras</i>	-	-	-	-	-	-
<i>Derechos</i>	-	-	-	-	-	-
<i>Productos</i>	-	-	-	-	-	-
<i>Aprovechamientos</i>	-	-	-	-	-	-
<i>Ingresos por Ventas de Bienes y Servicios</i>	-	-	-	-	-	-
<i>Participaciones</i>	-	-	-	-	-	-
Fondo General de Participaciones	-	-	-	-	-	-
Fondo de Fomento Municipal	-	-	-	-	-	-
Fondo de Fiscalización y Recaudación	-	-	-	-	-	-
Fondo de Compensación	-	-	-	-	-	-
Fondo de Extracción de Hidrocarburos	-	-	-	-	-	-
Impuesto Especial Sobre Producción y Servicios	-	-	-	-	-	-
0.136% de la Recaudación Federal Participable	-	-	-	-	-	-
3.17% Sobre Extracción de Petróleo	-	-	-	-	-	-
Gasolinas y Diésel	-	-	-	-	-	-
Fondo del Impuesto Sobre la Renta	-	-	-	-	-	-
Fondo de Estabilización de los Ingresos de las Ent. Fed.	-	-	-	-	-	-
<i>Incentivos Derivados de la Colaboración Fiscal</i>	-	-	-	-	-	-
Tenencia o Uso de Vehículos	-	-	-	-	-	-
Fondo de Compensación ISAN	-	-	-	-	-	-
Impuesto Sobre Automóviles Nuevos	-	-	-	-	-	-
Fondo de Compensación de Repecos-Intermedios	-	-	-	-	-	-
Otros Incentivos Económicos	-	-	-	-	-	-
<i>Transferencias</i>	-	-	-	-	-	-
<i>Convenios</i>	-	-	-	-	-	-
Otros Convenios y Subsidios	-	-	-	-	-	-
<b>Otros Ingresos de Libre Disposición</b>	<b>25,449,701</b>	-	<b>25,449,701</b>	<b>675,410</b>	-	<b>(25,449,701)</b>
Participaciones en Ingresos Locales	-	-	-	-	-	-
Otros Ingresos de Libre Disposición	25,449,701	-	25,449,701	675,410	-	(25,449,701)
<b>Total de Ingresos de Libre Disposición</b>	<b>25,449,701</b>	-	<b>25,449,701</b>	<b>675,410</b>	-	<b>(25,449,701)</b>
<b>Ingresos Excedentes de Ingresos de Libre Disposición</b>						
<b>Transferencias Federales Etiquetadas</b>						
<i>Aportaciones</i>	-	-	-	-	-	-
Fondo de Aport. para la Nómina Educativa y Gto. Op.	-	-	-	-	-	-
Fondo de Aportaciones para los Servicios de Salud	-	-	-	-	-	-
Fondo de Aportaciones para la Infraestructura Social	-	-	-	-	-	-
Fondo de Aport. para el Fortalecimiento de los Municipios y de las Demarcaciones Territoriales del D.F.	-	-	-	-	-	-
Fondo de Aportaciones Múltiples	-	-	-	-	-	-
Fondo de Aport. para la Educación Tec. y de Adultos	-	-	-	-	-	-
Fondo de Aportaciones para la Seguridad Pública de los Estados y el Distrito Federal	-	-	-	-	-	-
Fondo de Aportaciones para el Fortalecimiento de las Entidades Federativas	-	-	-	-	-	-
<i>Convenios</i>	-	-	-	-	-	-
Convenios de Protección Social en Salud	-	-	-	-	-	-
Convenios de Descentralización	-	-	-	-	-	-
Convenios de Reasignación	-	-	-	-	-	-
Otros Convenios y Subsidios	-	-	-	-	-	-
<i>Fondos Distintos de Aportaciones</i>	-	-	-	-	-	-
Fondo para Entidades Federativas y Municipios Productores de Hidrocarburos	-	-	-	-	-	-
Fondo Minero	-	-	-	-	-	-
<i>Transferencias, Subsidios y Subvenciones, y Pensiones y Jubilaciones</i>	-	-	-	-	-	-
<i>Otras Transferencias Federales Etiquetadas</i>	-	-	-	-	-	-
<b>Total de Transferencias Federales Etiquetadas</b>	-	-	-	-	-	-
<b>Ingresos Derivados de Financiamientos</b>	-	-	-	-	-	-
<i>Ingresos Derivados de Financiamientos</i>	-	-	-	-	-	-
<b>Total de Ingresos</b>	<b>25,449,701</b>	-	<b>25,449,701</b>	<b>675,410</b>	-	<b>(25,449,701)</b>
<b>Datos Informativos</b>						
1. Ingresos Derivados de Financiamientos con Fuente de Pago de Ingresos de Libre Disposición	-	-	-	-	-	-
2. Ingresos Derivados de Financiamientos con Fuente de Pago de Transferencias Federales Etiquetadas	-	-	-	-	-	-
3. Ingresos Derivados de Financiamientos	-	-	-	-	-	-

Concepto	Egresos					Subejercicio
	Aprobado	Ampliaciones / (Reducciones)	Modificado	Devengado	Pagado	
<b>Gasto No Etiquetado</b>	<b>25,449,701</b>	-	<b>25,449,701</b>	-	-	<b>25,449,701</b>
<b>Servicios Personales</b>	<b>10,901,800</b>	-	<b>10,901,800</b>	-	-	<b>10,901,800</b>
Remuneraciones al Personal de Carácter Permanente	7,487,485	-	7,487,485	-	-	7,487,485
Remuneraciones al Personal de Carácter Transitorio	-	-	-	-	-	-
Remuneraciones Adicionales y Especiales	2,006,969	-	2,006,969	-	-	2,006,969
Seguridad Social	1,407,346	-	1,407,346	-	-	1,407,346
Otras Prestaciones Sociales y Económicas	-	-	-	-	-	-
Previsiones	-	-	-	-	-	-
Pago de Estímulos a Servidores Públicos	-	-	-	-	-	-
<b>Materiales y Suministros</b>	<b>1,031,245</b>	-	<b>1,031,245</b>	-	-	<b>1,031,245</b>
Materiales de Admón., Emisión de Doctos. y Art. Oficiales	446,877	-	446,877	-	-	446,877
Alimentos y Utensilios	80,000	-	80,000	-	-	80,000
Materias Primas y Materiales de Prod. y Comercialización	-	-	-	-	-	-
Materiales y Artículos de Construcción y de Reparación	97,714	-	97,714	-	-	97,714
Productos Químicos, Farmacéuticos y de Laboratorio	129,218	-	129,218	-	-	129,218
Combustibles, Lubricantes y Aditivos	15,000	-	15,000	-	-	15,000
Vestuario, Blancos, Prendas de Protección y Art. Deportivos	44,061	-	44,061	-	-	44,061
Materiales y Suministros Para Seguridad	-	-	-	-	-	-
Herramientas, Refacciones y Accesorios Menores	218,375	-	218,375	-	-	218,375
<b>Servicios Generales</b>	<b>10,282,089</b>	-	<b>10,282,089</b>	-	-	<b>10,282,089</b>
Servicios Básicos	1,150,000	-	1,150,000	-	-	1,150,000
Servicios de Arrendamiento	-	-	-	-	-	-
Servicios Profesionales, Científicos, Técnicos y Otros Serv.	1,606,324	-	1,606,324	-	-	1,606,324
Servicios Financieros, Bancarios y Comerciales	300,000	-	300,000	-	-	300,000
Servicios de Instalación, Reparación, Mantto. y Conservación	1,003,225	-	1,003,225	-	-	1,003,225
Servicios de Comunicación Social y Publicidad	-	-	-	-	-	-
Servicios de Traslado y Viáticos	21,213	-	21,213	-	-	21,213
Servicios Oficiales	5,326,238	-	5,326,238	-	-	5,326,238
Otros Servicios Generales	875,089	-	875,089	-	-	875,089
<b>Transferencias, Asignaciones, Subsidios y Otras Ayudas</b>	-	-	-	-	-	-
Transferencias Internas y Asignaciones al Sector Público	-	-	-	-	-	-
Transferencias al Resto del Sector Público	-	-	-	-	-	-
Subsidios y Subvenciones	-	-	-	-	-	-
Ayudas Sociales	-	-	-	-	-	-
Pensiones y Jubilaciones	-	-	-	-	-	-
Transferencias a Fideicomisos, Mandatos y Otros Análogos	-	-	-	-	-	-
Transferencias a la Seguridad Social	-	-	-	-	-	-
Donativos	-	-	-	-	-	-
Transferencias al Exterior	-	-	-	-	-	-
<b>Bienes Muebles, Inmuebles e Intangibles</b>	<b>3,234,567</b>	-	<b>3,234,567</b>	-	-	<b>3,234,567</b>
Mobiliario y Equipo de Administración	1,266,460	-	1,266,460	-	-	1,266,460
Mobiliario y Equipo Educativo y Recreativo	429,370	-	429,370	-	-	429,370
Equipo e Instrumental Médico y de Laboratorio	-	-	-	-	-	-
Vehículos y Equipo de Transporte	-	-	-	-	-	-
Equipo de Defensa y Seguridad	-	-	-	-	-	-
Maquinaria, Otros Equipos y Herramientas	1,130,468	-	1,130,468	-	-	1,130,468
Activos Biológicos	-	-	-	-	-	-
Bienes Inmuebles	-	-	-	-	-	-
Activos Intangibles	408,269	-	408,269	-	-	408,269
<b>Inversión Pública</b>	-	-	-	-	-	-
Obra Pública en Bienes de Dominio Público	-	-	-	-	-	-
Obra Pública en Bienes Propios	-	-	-	-	-	-
Proyectos Productivos y Acciones de Fomento	-	-	-	-	-	-
<b>Inversiones Financieras y Otras Provisiones</b>	-	-	-	-	-	-
Inversiones Para el Fomento de Actividades Productivas	-	-	-	-	-	-
Acciones y Participaciones de Capital	-	-	-	-	-	-
Compra de Títulos y Valores	-	-	-	-	-	-
Concesión de Préstamos	-	-	-	-	-	-
Inversiones en Fideicomisos, Mandatos y Otros Análogos	-	-	-	-	-	-
Fideicomiso de Desastres Naturales (Informativo)	-	-	-	-	-	-
Otras Inversiones Financieras	-	-	-	-	-	-
Provisiones para Contingencias y Otras Erogaciones Especiales	-	-	-	-	-	-
<b>Participaciones y Aportaciones</b>	-	-	-	-	-	-
Participaciones	-	-	-	-	-	-
Aportaciones	-	-	-	-	-	-
Convenios	-	-	-	-	-	-
<b>Deuda Pública</b>	-	-	-	-	-	-
Amortización de la Deuda Pública	-	-	-	-	-	-
Intereses de la Deuda Pública	-	-	-	-	-	-
Comisiones de la Deuda Pública	-	-	-	-	-	-
Gastos de la Deuda Pública	-	-	-	-	-	-
Costo por Coberturas	-	-	-	-	-	-
Apoyos Financieros	-	-	-	-	-	-
Adeudos de Ejercicios Fiscales Anteriores (Adefas)	-	-	-	-	-	-

Concepto	Egresos					Subejercicio
	Aprobado	Ampliaciones / (Reducciones)	Modificado	Devengado	Pagado	
<b>Gasto Etiquetado</b>	-	-	-	-	-	-
<b>Servicios Personales</b>	-	-	-	-	-	-
Remuneraciones al Personal de Carácter Permanente	-	-	-	-	-	-
Remuneraciones al Personal de Carácter Transitorio	-	-	-	-	-	-
Remuneraciones Adicionales y Especiales	-	-	-	-	-	-
Seguridad Social	-	-	-	-	-	-
Otras Prestaciones Sociales y Económicas	-	-	-	-	-	-
Previsiones	-	-	-	-	-	-
Pago de Estímulos a Servidores Públicos	-	-	-	-	-	-
<b>Materiales y Suministros</b>	-	-	-	-	-	-
Materiales de Admón., Emisión de Doctos. y Art. Oficiales	-	-	-	-	-	-
Alimentos y Utensilios	-	-	-	-	-	-
Materias Primas y Materiales de Prod. y Comercialización	-	-	-	-	-	-
Materiales y Artículos de Construcción y de Reparación	-	-	-	-	-	-
Productos Químicos, Farmacéuticos y de Laboratorio	-	-	-	-	-	-
Combustibles, Lubricantes y Aditivos	-	-	-	-	-	-
Vestuario, Blancos, Prendas de Protección y Art. Deportivos	-	-	-	-	-	-
Materiales y Suministros Para Seguridad	-	-	-	-	-	-
Herramientas, Refacciones y Accesorios Menores	-	-	-	-	-	-
<b>Servicios Generales</b>	-	-	-	-	-	-
Servicios Básicos	-	-	-	-	-	-
Servicios de Arrendamiento	-	-	-	-	-	-
Servicios Profesionales, Científicos, Técnicos y Otros Serv.	-	-	-	-	-	-
Servicios Financieros, Bancarios y Comerciales	-	-	-	-	-	-
Servicios de Instalación, Reparación, Mantto. y Conservación	-	-	-	-	-	-
Servicios de Comunicación Social y Publicidad	-	-	-	-	-	-
Servicios de Traslado y Viáticos	-	-	-	-	-	-
Servicios Oficiales	-	-	-	-	-	-
Otros Servicios Generales	-	-	-	-	-	-
<b>Transferencias, Asignaciones, Subsidios y Otras Ayudas</b>	-	-	-	-	-	-
Transferencias Internas y Asignaciones al Sector Público	-	-	-	-	-	-
Transferencias al Resto del Sector Público	-	-	-	-	-	-
Subsidios y Subvenciones	-	-	-	-	-	-
Ayudas Sociales	-	-	-	-	-	-
Pensiones y Jubilaciones	-	-	-	-	-	-
Transferencias a Fideicomisos, Mandatos y Otros Análogos	-	-	-	-	-	-
Transferencias a la Seguridad Social	-	-	-	-	-	-
Donativos	-	-	-	-	-	-
Transferencias al Exterior	-	-	-	-	-	-
<b>Bienes Muebles, Inmuebles e Intangibles</b>	-	-	-	-	-	-
Mobiliario y Equipo de Administración	-	-	-	-	-	-
Mobiliario y Equipo Educativo y Recreativo	-	-	-	-	-	-
Equipo e Instrumental Médico y de Laboratorio	-	-	-	-	-	-
Vehículos y Equipo de Transporte	-	-	-	-	-	-
Equipo de Defensa y Seguridad	-	-	-	-	-	-
Maquinaria, Otros Equipos y Herramientas	-	-	-	-	-	-
Activos Biológicos	-	-	-	-	-	-
Bienes Inmuebles	-	-	-	-	-	-
Activos Intangibles	-	-	-	-	-	-
<b>Inversión Pública</b>	-	-	-	-	-	-
Obra Pública en Bienes de Dominio Público	-	-	-	-	-	-
Obra Pública en Bienes Propios	-	-	-	-	-	-
Proyectos Productivos y Acciones de Fomento	-	-	-	-	-	-
<b>Inversiones Financieras y Otras Provisiones</b>	-	-	-	-	-	-
Inversiones Para el Fomento de Actividades Productivas	-	-	-	-	-	-
Acciones y Participaciones de Capital	-	-	-	-	-	-
Compra de Títulos y Valores	-	-	-	-	-	-
Concesión de Préstamos	-	-	-	-	-	-
Inversiones en Fideicomisos, Mandatos y Otros Análogos	-	-	-	-	-	-
Fideicomiso de Desastres Naturales (Informativo)	-	-	-	-	-	-
Otras Inversiones Financieras	-	-	-	-	-	-
Provisiones para Contingencias y Otras Erogaciones Especiales	-	-	-	-	-	-
<b>Participaciones y Aportaciones</b>	-	-	-	-	-	-
Participaciones	-	-	-	-	-	-
Aportaciones	-	-	-	-	-	-
Convenios	-	-	-	-	-	-
<b>Deuda Pública</b>	-	-	-	-	-	-
Amortización de la Deuda Pública	-	-	-	-	-	-
Intereses de la Deuda Pública	-	-	-	-	-	-
Comisiones de la Deuda Pública	-	-	-	-	-	-
Gastos de la Deuda Pública	-	-	-	-	-	-
Costo por Coberturas	-	-	-	-	-	-
Apoyos Financieros	-	-	-	-	-	-
Adeudos de Ejercicios Fiscales Anteriores (Adefas)	-	-	-	-	-	-
<b>Total de Egresos</b>	<b>25,449,701</b>	<b>-</b>	<b>25,449,701</b>	<b>-</b>	<b>-</b>	<b>25,449,701</b>

Concepto	Egresos					Subejercicio
	Aprobado	Ampliaciones/ (Reducciones)	Modificado	Devengado	Pagado	
<b>Gasto No Etiquetado</b>	<b>25,449,701</b>	-	<b>25,449,701</b>	-	-	<b>25,449,701</b>
Secretaría Ejecutiva de la Gobernatura	-	-	-	-	-	-
Secretaría de Gobierno	-	-	-	-	-	-
Secretaría de Hacienda	-	-	-	-	-	-
Secretaría de Economía	-	-	-	-	-	-
Secretaría de Desarrollo Agropecuario	-	-	-	-	-	-
Secretaría de Obras Públicas	-	-	-	-	-	-
Secretaría de Educación	-	-	-	-	-	-
Secretaría de Salud	-	-	-	-	-	-
Fiscalía General del Estado	-	-	-	-	-	-
Secretaría de Administración	-	-	-	-	-	-
Secretaría de la Contraloría	-	-	-	-	-	-
Comisión Estatal de Seguridad Pública	-	-	-	-	-	-
Consejería Jurídica	-	-	-	-	-	-
Secretaría de Turismo	-	-	-	-	-	-
Secretaría de Desarrollo Social	-	-	-	-	-	-
Secretaría del Trabajo	-	-	-	-	-	-
Secretaría de Cultura	-	-	-	-	-	-
Secretaría de Desarrollo Sustentable	-	-	-	-	-	-
Secretaría de Innovación, Ciencia y Tec.	-	-	-	-	-	-
Secretaría de Movilidad y Transporte	-	-	-	-	-	-
Gastos Institucionales	-	-	-	-	-	-
Poder Legislativo	-	-	-	-	-	-
Poder Judicial	-	-	-	-	-	-
Organismos Autónomos	-	-	-	-	-	-
Entidades Paraestatales y Fideicomisos No Empresariales y No Financieros	-	-	-	-	-	-
Fideicomisos Empresariales No Financieros con Participación Estatal Mayoritaria	25,449,701	-	25,449,701	-	-	25,449,701
Poder Ejecutivo de los Municipios	-	-	-	-	-	-
<b>Gasto Etiquetado</b>	-	-	-	-	-	-
Secretaría Ejecutiva de la Gobernatura	-	-	-	-	-	-
Secretaría de Gobierno	-	-	-	-	-	-
Secretaría de Hacienda	-	-	-	-	-	-
Secretaría de Economía	-	-	-	-	-	-
Secretaría de Desarrollo Agropecuario	-	-	-	-	-	-
Secretaría de Obras Públicas	-	-	-	-	-	-
Secretaría de Educación	-	-	-	-	-	-
Secretaría de Salud	-	-	-	-	-	-
Fiscalía General del Estado	-	-	-	-	-	-
Secretaría de Administración	-	-	-	-	-	-
Secretaría de la Contraloría	-	-	-	-	-	-
Comisión Estatal de Seguridad Pública	-	-	-	-	-	-
Consejería Jurídica	-	-	-	-	-	-
Secretaría de Turismo	-	-	-	-	-	-
Secretaría de Desarrollo Social	-	-	-	-	-	-
Secretaría del Trabajo	-	-	-	-	-	-
Secretaría de Cultura	-	-	-	-	-	-
Secretaría de Desarrollo Sustentable	-	-	-	-	-	-
Secretaría de Innovación, Ciencia y Tec.	-	-	-	-	-	-
Secretaría de Movilidad y Transporte	-	-	-	-	-	-
Gastos Institucionales	-	-	-	-	-	-
Poder Legislativo	-	-	-	-	-	-
Poder Judicial	-	-	-	-	-	-
Organismos Autónomos	-	-	-	-	-	-
Entidades Paraestatales y Fideicomisos No Empresariales y No Financieros	-	-	-	-	-	-
Fideicomisos Empresariales No Financieros con Participación Estatal Mayoritaria	-	-	-	-	-	-
Poder Ejecutivo de los Municipios	-	-	-	-	-	-
<b>Total de Egresos</b>	<b>25,449,701</b>	-	<b>25,449,701</b>	-	-	<b>25,449,701</b>

Concepto	Egresos					Subejercicio
	Aprobado	Ampliaciones/ (Reducciones)	Modificado	Devengado	Pagado	
<b>Gasto No Etiquetado</b>	<b>25,449,701</b>	-	<b>25,449,701</b>	-	-	<b>25,449,701</b>
<i><b>Gobierno</b></i>	-	-	-	-	-	-
Legislación	-	-	-	-	-	-
Justicia	-	-	-	-	-	-
Coordinación de la Política de Gobierno	-	-	-	-	-	-
Relaciones Exteriores	-	-	-	-	-	-
Asuntos Financieros y Hacendarios	-	-	-	-	-	-
Seguridad Nacional	-	-	-	-	-	-
Asuntos de Orden Público y de Seguridad Interior	-	-	-	-	-	-
Otros Servicios Generales	-	-	-	-	-	-
<i><b>Desarrollo Social</b></i>	<b>25,449,701</b>	-	<b>25,449,701</b>	-	-	<b>25,449,701</b>
Protección Ambiental	-	-	-	-	-	-
Vivienda y Servicios a la Comunidad	-	-	-	-	-	-
Salud	-	-	-	-	-	-
Recreación, Cultura y Otras Manifestaciones Sociales	25,449,701	-	25,449,701	-	-	25,449,701
Educación	-	-	-	-	-	-
Protección Social	-	-	-	-	-	-
Otros Asuntos Sociales	-	-	-	-	-	-
<i><b>Desarrollo Económico</b></i>	-	-	-	-	-	-
Asuntos Económicos, Comerciales y Laborales en Gral.	-	-	-	-	-	-
Agropecuaria, Silvicultura, Pesca y Caza	-	-	-	-	-	-
Combustibles y Energía	-	-	-	-	-	-
Minería, Manufacturas y Construcción	-	-	-	-	-	-
Transporte	-	-	-	-	-	-
Comunicaciones	-	-	-	-	-	-
Turismo	-	-	-	-	-	-
Ciencia, Tecnología e Innovación	-	-	-	-	-	-
Otras Industrias y Otros Asuntos Económicos	-	-	-	-	-	-
<i><b>Otras no Clasificadas en Funciones Anteriores</b></i>	-	-	-	-	-	-
Transacciones de la Deuda Pública / Costo Financiero de la Deuda	-	-	-	-	-	-
Transferencias, Participaciones y Aportaciones entre Diferentes Niveles y Ordenes de Gobierno	-	-	-	-	-	-
Saneamiento del Sistema Financiero	-	-	-	-	-	-
Adeudos de Ejercicios Fiscales Anteriores	-	-	-	-	-	-
<b>Gasto Etiquetado</b>	-	-	-	-	-	-
<i><b>Gobierno</b></i>	-	-	-	-	-	-
Legislación	-	-	-	-	-	-
Justicia	-	-	-	-	-	-
Coordinación de la Política de Gobierno	-	-	-	-	-	-
Relaciones Exteriores	-	-	-	-	-	-
Asuntos Financieros y Hacendarios	-	-	-	-	-	-
Seguridad Nacional	-	-	-	-	-	-
Asuntos de Orden Público y de Seguridad Interior	-	-	-	-	-	-
Otros Servicios Generales	-	-	-	-	-	-
<i><b>Desarrollo Social</b></i>	-	-	-	-	-	-
Protección Ambiental	-	-	-	-	-	-
Vivienda y Servicios a la Comunidad	-	-	-	-	-	-
Salud	-	-	-	-	-	-
Recreación, Cultura y Otras Manifestaciones Sociales	-	-	-	-	-	-
Educación	-	-	-	-	-	-
Protección Social	-	-	-	-	-	-
Otros Asuntos Sociales	-	-	-	-	-	-
<i><b>Desarrollo Económico</b></i>	-	-	-	-	-	-
Asuntos Económicos, Comerciales y Laborales en Gral.	-	-	-	-	-	-
Agropecuaria, Silvicultura, Pesca y Caza	-	-	-	-	-	-
Combustibles y Energía	-	-	-	-	-	-
Minería, Manufacturas y Construcción	-	-	-	-	-	-
Transporte	-	-	-	-	-	-
Comunicaciones	-	-	-	-	-	-
Turismo	-	-	-	-	-	-
Ciencia, Tecnología e Innovación	-	-	-	-	-	-
Otras Industrias y Otros Asuntos Económicos	-	-	-	-	-	-
<i><b>Otras no Clasificadas en Funciones Anteriores</b></i>	-	-	-	-	-	-
Transacciones de la Deuda Pública / Costo Financiero de la Deuda	-	-	-	-	-	-
Transferencias, Participaciones y Aportaciones entre Diferentes Niveles y Ordenes de Gobierno	-	-	-	-	-	-
Saneamiento del Sistema Financiero	-	-	-	-	-	-
Adeudos de Ejercicios Fiscales Anteriores	-	-	-	-	-	-
<b>Total del Egresos</b>	<b>25,449,701</b>	-	<b>25,449,701</b>	-	-	<b>25,449,701</b>

Concepto	Egresos					Subejercicio
	Aprobado	Ampliaciones/ (Reducciones)	Modificado	Devengado	Pagado	
<b>Gasto No Etiquetado</b>	10,901,800	-	10,901,800	-	-	10,901,800
<i>Personal Administrativo y de Servicio Público</i>	10,901,800	-	10,901,800	-	-	10,901,800
<i>Magisterio</i>	-	-	-	-	-	-
<i>Servicios de Salud</i>	-	-	-	-	-	-
Personal Administrativo	-	-	-	-	-	-
Personal Médico, Paramédico y afín	-	-	-	-	-	-
<i>Seguridad Pública</i>	-	-	-	-	-	-
<i>Gastos Asociados a la Implementación de Nuevas Leyes Fed. o Reformas a las Mismas</i>	-	-	-	-	-	-
Nombre del Programa o Ley 1	-	-	-	-	-	-
Nombre del Programa o Ley 2	-	-	-	-	-	-
<i>Sentencias Laborales Definitivas</i>	-	-	-	-	-	-
<b>Gasto Etiquetado</b>	-	-	-	-	-	-
<i>Personal Administrativo y de Servicio Público</i>	-	-	-	-	-	-
<i>Magisterio</i>	-	-	-	-	-	-
<i>Servicios de Salud</i>	-	-	-	-	-	-
Personal Administrativo	-	-	-	-	-	-
Personal Médico, Paramédico y afín	-	-	-	-	-	-
<i>Seguridad Pública</i>	-	-	-	-	-	-
<i>Gastos Asociados a la Implementación de Nuevas Leyes Fed. o Reformas a las Mismas</i>	-	-	-	-	-	-
Nombre del Programa o Ley 1	-	-	-	-	-	-
Nombre del Programa o Ley 2	-	-	-	-	-	-
<i>Sentencias Laborales Definitivas</i>	-	-	-	-	-	-
<b>Total del Gasto en Servicios Personales</b>	10,901,800	-	10,901,800	-	-	10,901,800



Concepto	Egresos					Subejercicio
	Aprobado	Ampliaciones/ (Reducciones)	Modificado	Devengado	Pagado	
	1	2	3 = (1 + 2)	4	5	6 = (3 - 4)
Gasto Corriente	25,449,701	-	25,449,701	-	-	25,449,701
Gasto de Capital	-	-	-	-	-	-
Amortización de la Deuda y Disminución de Pasivos	-	-	-	-	-	-
Pensiones y Jubilaciones	-	-	-	-	-	-
Participaciones	-	-	-	-	-	-
<b>Total del Gasto</b>	<b>25,449,701</b>	-	<b>25,449,701</b>	-	-	<b>25,449,701</b>



Identificación de Crédito o Instrumento		Devengado	Pagado
<b>Créditos Bancarios</b>			
<b>NO APLICA</b>			
<b>Total de Intereses de Créditos Bancarios</b>			
		-	-
<b>Otros Instrumentos de Deuda</b>			
<b>Total de Intereses de Otros Instrumentos de Deuda</b>			
		-	-
<b>TOTAL</b>			
		-	-

# MMAC

MUSEO MORELENSE  
DE ARTE CONTEMPORÁNEO  
JUAN SORIANO

## Información Programática

MUSEO MORELENSE DE ARTE CONTEMPORÁNEO | CUENTA PÚBLICA 2018  
CONTRATO 74478  
ENERO-MARZO



Concepto	Egresos					Subejercicio
	Aprobado	Ampliaciones/ (Reducciones)	Modificado	Devengado	Pagado	
	1	2	3 = (1 + 2)	4	5	6 = (3 - 4)
<b>Programas</b>						
<i>Subsidios: Sector Social y Privado o Ent. Federativas y Municipios</i>	-	-	-	-	-	-
Sujetos a Reglas de Operación	-	-	-	-	-	-
Otros Subsidios	-	-	-	-	-	-
<b>Desempeño de las Funciones</b>						
Prestación de Servicios Públicos	-	-	-	-	-	-
Provisión de Bienes Públicos	-	-	-	-	-	-
Planeación, Seguimiento y Evaluación de Políticas Públicas	-	-	-	-	-	-
Promoción y Fomento	-	-	-	-	-	-
Regulación y Supervisión	-	-	-	-	-	-
Funciones de las Fuerzas Armadas (Únicamente Gobierno Federal)	-	-	-	-	-	-
Específicos	-	-	-	-	-	-
Proyectos de Inversión	-	-	-	-	-	-
<b>Administrativos y de Apoyo</b>	25,449,701	-	25,449,701	-	-	25,449,701
Apoyo al Proceso Presupuestario y para Mejorar la Eficiencia Institucional	25,449,701	-	25,449,701	-	-	25,449,701
Apoyo a la Función Pública y al Mejoramiento de la Gestión	-	-	-	-	-	-
Operaciones Ajenas	-	-	-	-	-	-
<b>Compromisos</b>						
Obligaciones de Cumplimiento de Resolución Jurisdiccional	-	-	-	-	-	-
Desastres Naturales	-	-	-	-	-	-
<b>Obligaciones</b>						
Pensiones y Jubilaciones	-	-	-	-	-	-
Aportaciones a la Seguridad Social	-	-	-	-	-	-
Aportaciones a Fondos de Estabilización	-	-	-	-	-	-
Aportaciones a Fondos de Inversión y Reestructura de Pensiones	-	-	-	-	-	-
<b>Programas de Gasto Federalizado (Gobierno Federal)</b>						
Gasto Federalizado	-	-	-	-	-	-
<b>Participaciones a Entidades Federativas y Municipios</b>						
Costo financiero, deuda o apoyos a deudores y ahorradores de la banca	-	-	-	-	-	-
<b>Adeudos de ejercicios fiscales anteriores</b>						
	-	-	-	-	-	-
<b>Total del Gasto</b>	25,449,701	-	25,449,701	-	-	25,449,701

## CASA DE CULTURA JUAN SORIANO O MUSEO MORELENSE DE ARTE CONTEMPORÁNEO CONTRATO NUMERO 74478



Indicadores de Postura Fiscal

Del 1 de enero al 31 de marzo de 2018  
(PESOS)

Concepto	Estimado	Devengado	Pagado <sup>3</sup>
<b>I. Ingresos Presupuestarios (I=1+2)</b>	<b>25,449,701</b>	<b>675,410</b>	-
1. Ingresos del Gobierno de la Entidad Federativa 1	25,449,701	675,410	-
2. Ingresos del Sector Paraestatal 1	-	-	-
<b>II. Egresos Presupuestarios (II=3+4)</b>	<b>25,449,701</b>	-	-
3. Egresos del Gobierno de la Entidad Federativa 2	-	-	-
4. Egresos del Sector Paraestatal 2	25,449,701	-	-
<b>III. Balance Presupuestario (Superávit o Déficit) (III = I - II)</b>	-	<b>675,410</b>	-

Concepto	Estimado	Devengado	Pagado <sup>3</sup>
<b>III. Balance presupuestario (Superávit o Déficit)</b>	-	675,410	-
<b>IV. Intereses, Comisiones y Gastos de la Deuda</b>	-	-	-
<b>V. Balance Primario ( Superávit o Déficit) (V= III - IV)</b>	-	<b>675,410</b>	-

Concepto	Estimado	Devengado	Pagado <sup>3</sup>
<b>A. Financiamiento</b>	-	-	-
<b>B. Amortización de la deuda</b>	-	-	-
<b>C. Endeudamiento ó desendeudamiento (C = A - B)</b>	-	-	-

1 Los Ingresos que se presentan son los ingresos presupuestarios totales sin incluir los ingresos por financiamientos. Los Ingresos del Gobierno de la Entidad Federativa corresponden a los del Poder Ejecutivo, Legislativo Judicial y Autónomos.

2 Los egresos que se presentan son los egresos presupuestarios totales sin incluir los egresos por amortización. Los egresos del Gobierno de la Entidad Federativa corresponden a los del Poder Ejecutivo, Legislativo, Judicial y Órganos Autónomos.

3 Para Ingresos se reportan los ingresos recaudados; para egresos se reportan los egresos pagados.

# MMAC

MUSEO MORELENSE  
DE ARTE CONTEMPORÁNEO  
JUAN SORIANO

## Anexos









Relación de esquemas bursátiles y de coberturas financieras

**NO APLICA**





# Museo Morelense de Arte Popular

CUENTA PÚBLICA CONSOLIDADA  
ENTIDADES PARAESTATALES  
ENERO - MARZO **2018**







# Introducción

CUENTA PÚBLICA  
MUSEO MORELENSE DE ARTE POPULAR  
ENERO - MARZO

2018





## Introducción

El 31 de Diciembre del 2008 fue publicada en el Diario Oficial de la Federación la Ley General de Contabilidad Gubernamental (Ley de Contabilidad), que tiene como objeto establecer los criterios generales que regirán la Contabilidad Gubernamental y la emisión de Información Financiera de los entes públicos, con el fin de lograr su adecuada armonización, para facilitar a los entes públicos del registro y la fiscalización de los activos, pasivos, ingresos y gastos, y en general, contribuir a medir la eficacia, economía y eficiencia del gasto e ingreso públicos.

El Museo Morelense de Arte Popular del Estado de Morelos se ha apegado al cambio ya que anteriormente se llevaba a cabo el registro contable de las operaciones financieras de manera simplificada sin la relación automática contable presupuestal etc.; así mismo se utilizaba otro sistema contable que no incluía la interrelación automática con el presupuesto; actualmente el registro contable cuida, respeta y lleva a cabo los atributos esenciales para desarrollar la normatividad contable gubernamental, registra las operaciones y transacciones susceptibles de ser valoradas y cuantificadas; armoniza la generación y presentación de la información financiera para:

- ❖ Rendir cuentas en forma veraz y oportuna;
- ❖ Generar información financiera que facilite la toma de decisiones;
- ❖ Captar los diversos eventos económicos, identificables y cuantificables que afecten los bienes e inversiones, las obligaciones y pasivos, así como el patrimonio;
- ❖ Atender los requerimientos de información de los usuarios en general sobre las finanzas públicas;
- ❖ Permitir una efectiva transparencia en la rendición de cuentas;
- ❖ Integrar de forma la operación contable con el ejercicio presupuestario;
- ❖ Efectuar los registros considerando la base acumulativa (devengado) de las transacciones.

El Museo Morelense de Arte Popular seguirá con amplia disposición para cumplir con las disposiciones, la normatividad, y lineamientos emitidos por el Consejo Nacional de Armonización Contable.





# Información Contable

CUENTA PÚBLICA  
MUSEO MORELENSE DE ARTE POPULAR  
ENERO - MARZO

2018



Concepto	2018	2017	2018	2017
<b>INGRESOS Y OTROS BENEFICIOS</b>				
<i>Ingresos de la Gestión</i>				
Impuestos	307,416	852,610	882,889	19,217,665
Cuotas y Aportaciones de Seguridad Social	-	-	473,549	2,309,791
Contribuciones de Mejoras	-	-	254,360	2,891,068
Derechos	-	-	154,980	14,016,806
Productos de Tipo Corriente	-	-	-	1,048,458
Aprovechamientos de Tipo Corriente	599	-	-	-
Ingresos por Venta de Bienes y Servicios	306,817	852,610	-	-
Ingresos no Comprendidos en Las Fracciones de la Ley de Ingresos Causados en Ejercicios Fiscales Anteriores Pendientes de Liquidación o Pago	-	-	-	539,458
				509,000
<i>Participaciones, Aportaciones, Transferencias, Asignaciones, Subsidios y Otras Ayudas</i>				
Participaciones y Aportaciones	625,320	13,161,562	-	-
Transferencia, Asignaciones, Subsidios y Otras ayudas	625,320	13,161,562	-	-
<i>Otros Ingresos y Beneficios</i>				
Ingresos Financieros	59	7,534,018	-	-
Incremento por Variación de Inventarios	-	-	-	-
Disminución del Exceso de Estimaciones por Pérdida o Deterioro u Obsolescencia	-	-	-	-
Disminución del Exceso de Provisiones	-	-	-	-
Otros Ingresos y Beneficios Varios	59	7,534,018	-	-
<b>Total de Ingresos y Otros Beneficios</b>	<b>932,795</b>	<b>21,548,190</b>	<b>36,907</b>	<b>388,335</b>
Estimaciones, Depreciaciones, Deterioros, Obsolescencia y Amortizaciones			36,907	388,335
Provisiones			-	-
Disminución de Inventarios			-	-
Aumento por Insuficiencia de Estimaciones por Pérdida o Deterioro y Obsolescencia			-	-
Aumento por Insuficiencia de Provisiones			-	-
Otros Gastos			-	-
<i>Inversión Pública</i>				
Inversión Pública no Capitalizable			-	-
<b>Total de Gastos y Otras Pérdidas</b>	<b>919,796</b>		<b>919,796</b>	<b>20,654,458</b>
<b>Resultados del Ejercicio (Ahorro/Desahorro)</b>			<b>12,999</b>	<b>893,732</b>

Bajo protesta de decir verdad declaramos que los Estados Financieros y sus Notas son razonablemente correctos y responsabilidad del emisor.

CONCEPTO	31 de marzo 2018	31 de diciembre 2017	CONCEPTO	31 de marzo 2018	31 de diciembre 2017
<b>ACTIVO</b>			<b>PASIVO</b>		
<b>Activo Circulante</b>			<b>Activo Circulante</b>		
Efectivo y Equivalentes	925,346	4,317,115	Cuentas por Pagar a Corto Plazo	1,050,707	4,325,392
Efectivo	24,000	-	Servicios Personales por Pagar a Corto Plazo	10,793	91,792
Bancos/Tesorería	901,346	4,317,115	Proveedores por Pagar a Corto Plazo	960,900	4,033,681
Bancos/Dependencias y Otros	-	-	Contratistas por Obras Públicas por Pagar a Corto Plazo	-	-
Inversiones Temporales (Hasta 3 meses)	-	-	Participaciones y Aportaciones por Pagar a Corto Plazo	-	-
Fondos con Afectación Específica	-	-	Transferencias Otorgadas por Pagar a Corto Plazo	-	-
Depósitos de Fondos de Terceros en Garantía y/o Admón.	-	-	Int., Comisiones y Otros Gastos de la Deuda Púb. por Pagar a Corto Plazo	-	-
Otros Efectivos y Equivalentes	-	-	Retenciones y Contribuciones por Pagar a Corto Plazo	19,196	140,101
	<b>1,826,111</b>	<b>830,084</b>	Devoluciones de la Ley de Ingresos por Pagar a Corto Plazo	-	-
Derechos a Recibir Efectivo o Equivalentes	-	-	Otras Cuentas por Pagar a Corto Plazo	59,818	59,818
Inversiones Financieras de Corto Plazo	-	-			
Cuentas por Cobrar a Corto Plazo	1,524,876	691,429	Documentos por Pagar a Corto Plazo	68,249	68,249
Deudores Diversos por Cobrar a Corto Plazo	119,424	9,209	Documentos Comerciales por Pagar a Corto Plazo	-	-
Ingresos por Recuperar a Corto Plazo	68,449	20,720	Documentos con Contratistas por Obras Púb. por Pagar a Corto Plazo	-	-
Deudores por Anticipos de la Tesorería a Corto Plazo	-	-	Otros Documentos por Pagar a Corto Plazo	68,249	68,249
Préstamos Otorgados a Corto Plazo	-	-			
Otros Derechos a Recibir Efectivo o Equiv. a Corto Plazo	113,362	108,726	Porción a Corto Plazo de la Deuda Pública a Largo Plazo	-	-
	-	-	Porción a Corto Plazo de la Deuda Pública	-	-
Derechos a Recibir Bienes o Servicios	-	-	Porción a Corto Plazo de Arrendamiento Financiero	-	-
Ant. a Proveedores por Adq. de Bienes y Prest. de Serv. a Corto Plazo	-	-			
Ant. a Proveedores por Adq. de Bienes Inm. y Muebles a Corto Plazo	-	-	Títulos y Valores a Corto Plazo	-	-
Ant. a Proveedores por Adq. de Bienes Intangibles a Corto Plazo	-	-			
Anticipo a Contratistas por Obras Públicas a Corto Plazo	-	-	Pasivos Diferidos a Corto Plazo	-	-
Otros Derechos a Recibir Bienes o Servicios a Corto Plazo	-	-	Ingresos Cobrados por Adelantado a Corto Plazo	-	-
	<b>1,690,870</b>	<b>1,701,169</b>	Intereses Cobrados por Adelantado a Corto Plazo	-	-
Inventarios	1,690,870	1,701,169	Otros Pasivos Diferidos a Corto Plazo	-	-
Inventario de Mercancías para Venta	-	-			
Inventario de Mercancías Terminadas	-	-	Fondos y Bienes de Terceros en Garantía y/o Admón. a C. P.	-	-
Inventario de Mercancías en Proceso de Elaboración	-	-	Fondos en Garantía a Corto Plazo	-	-
Inventario de Materias Primas, Mat. y Suministros para Producción	-	-	Fondos en Administración a Corto Plazo	-	-
Bienes en Tránsito	-	-	Fondos Contingentes a Corto Plazo	-	-
	-	-	Fondos de Fideicomisos, Mandatos y Contratos Análogos a Corto Plazo	-	-
Almacenes	-	-	Otros Fondos de Terceros en Garantía y/o Administración a Corto Plazo	-	-
	-	-	Valores y Bienes en Garantía a Corto Plazo	-	-
Estimación por Pérdida o Deterioro de Activos Circulantes	-	-	Provisiones a Corto Plazo	-	-
Est. para Ctas. Incobrables por Derechos a Recibir Efectivo o Equiv.	-	-	Provisión para Demandas y Juicios a Corto Plazo	-	-
Estimación por Deterioro de Inventarios	-	-	Provisión para Contingencias a Corto Plazo	-	-
	-	-	Otras Provisiones a Corto Plazo	-	-
Otros Activos Circulantes	-	-			
Valores en Garantía	-	-	Otros Pasivos a Corto Plazo	-	-
Bienes en Garantía (excluye depósitos de fondos)	-	-	Ingresos por Clasificar	-	-
Bienes Deriv. de Embargos, Decom., Aseguramientos y Dación en Pago	-	-	Recaudación por Participar	-	-
Adquisición con Fondos de Terceros	-	-	Otros Pasivos Circulantes	-	-
	<b>4,442,327</b>	<b>6,848,368</b>	<b>Total de Pasivos Circulantes</b>	<b>1,118,956</b>	<b>4,393,641</b>
<b>Total de Activos Circulantes</b>	<b>4,442,327</b>	<b>6,848,368</b>			



Museo Morelense de Arte a Popular  
Estado de Situación Financiera Detallado - LDF  
Al 31 de diciembre de 2017 y al 31 de marzo de 2018  
(PESOS)



CONCEPTO	31 de marzo 2018	31 de diciembre 2017	CONCEPTO	31 de marzo 2018	31 de diciembre 2017
<b>Activo No Circulante</b>			<b>Pasivo No Circulante</b>		
Inversiones Financieras a Largo Plazo	-	-	Cuentas por Pagar a Largo Plazo	-	-
Derechos a Recibir Efectivo o Equivalentes a Largo Plazo	-	-	Documentos por Pagar a Largo Plazo	-	-
Bienes Inmuebles, Infraestructura y Const. en Proceso	-	-	Deuda Pública a Largo Plazo	-	-
Bienes Muebles	1,698,222	1,698,222	Pasivos Diferidos a Largo Plazo	-	-
Activos Intangibles	597,959	597,959	Fdos. y Bienes de Terceros en Garantía y/o en Admón. a L.P.	-	-
Depreciación, Deterioro y Amortización Acumulada de Bienes	(607,812)	(570,905)	Provisiones a Largo Plazo	-	-
Activos Diferidos	-	-	<b>Total de Pasivos No Circulantes</b>	-	-
Estimación por Pérdida o Deterioro de Activos no Circulantes	-	-	<b>Total del Pasivo</b>	<b>1,118,956</b>	<b>4,393,641</b>
Otros Activos no Circulantes	-	-			
<b>Total de Activos No Circulantes</b>	<b>1,688,369</b>	<b>1,725,276</b>	<b>HACIENDA PÚBLICA / PATRIMONIO</b>		
			<i>Hacienda Pública / Patrimonio Contribuido</i>		
<b>Total del Activo</b>	<b>6,130,696</b>	<b>8,573,644</b>	Aportaciones	2,357,240	2,338,498
			Donaciones de Capital	1,562,752	1,562,752
			Actualización de la Hacienda Pública / Patrimonio	794,488	775,746
				-	-
			<i>Hacienda Pública / Patrimonio Generado</i>		
			Resultados del Ejercicio (Ahorro / Desahorro)	2,654,500	1,841,505
			Resultados de Ejercicios Anteriores	12,999	893,732
			Revalúos	2,639,925	946,197
			Reservas	-	-
			Rectificaciones de Resultados de Ejercicios Anteriores	1,576	1,576
			<b>Exceso o Insuficiencia en la Actualización de la Hacienda Pública / Patrimonio</b>	-	-
			Resultado por Posición Monetaria	-	-
			Resultado por Tenencia de Activos no Monetarios	-	-
			<b>Total Hacienda Pública / Patrimonio</b>	<b>5,011,740</b>	<b>4,180,003</b>
			<b>Total del Pasivo y Hacienda Pública / Patrimonio</b>	<b>6,130,696</b>	<b>8,573,644</b>

Bajo protesta de decir verdad declaramos que los Estados Financieros y sus Notas son razonablemente correctos y responsabilidad del emisor.





**Museo Morelense de Arte a Popular**  
Estado de Cambios en la Situación Financiera  
Del 1 de enero al 31 de diciembre de 2017 y del 1 de enero al 31 de marzo de 2018  
(PESOS)



Concepto	Origen	Aplicación	Concepto	Origen	Aplicación
<b>ACTIVO</b>	<b>3,438,975</b>	<b>996,027</b>	<b>PASIVO</b>	-	<b>3,274,685</b>
<b>Activo Circulante</b>	<b>3,402,068</b>	<b>996,027</b>	<b>Pasivo Circulante</b>	-	<b>3,274,685</b>
Efectivo y Equivalentes	3,391,769	-	Cuentas por Pagar a Corto Plazo	-	3,274,685
Derechos a Recibir Efectivo o Equivalentes	-	996,027	Documentos por Pagar a Corto Plazo	-	-
Derechos a Recibir Bienes o Servicios	-	-	Porción a Corto Plazo de la Deuda Pública a Largo Plazo	-	-
Inventarios	10,299	-	Títulos y Valores a Corto Plazo	-	-
Almacenes	-	-	Pasivos Diferidos a Corto Plazo	-	-
Estimación por Pérdida o Deterioro de Activos Circulantes	-	-	Fdos. y Bienes de Terceros en Garantía y/o Admón. a C. P.	-	-
Otros Activos Circulantes	-	-	Provisiones a Corto Plazo	-	-
<b>Activo No Circulante</b>	<b>36,907</b>	-	Otros Pasivos a Corto Plazo	-	-
Inversiones Financieras a Largo Plazo	-	-	<b>Pasivo No Circulante</b>	-	-
Derechos a Recibir Efectivo o Equivalentes a Largo Plazo	-	-	Cuentas por Pagar a Largo Plazo	-	-
Bienes Inmuebles, Infraestructura y Constr. en Proceso	-	-	Documentos por Pagar a Largo Plazo	-	-
Bienes Muebles	-	-	Deuda Pública a Largo Plazo	-	-
Activos Intangibles	-	-	Pasivos Diferidos a Largo Plazo	-	-
Depreciación, Deterioro y Amort. Acumulada de Bienes	36,907	-	Fdos. y Bienes de Terceros en Garantía y/o Admón. a L. P.	-	-
Activos Diferidos	-	-	Provisiones a Largo Plazo	-	-
Est. por Pérdida o Deterioro de Activos no Circulantes	-	-	<b>HACIENDA PÚBLICA / PATRIMONIO</b>	<b>1,712,470</b>	<b>880,733</b>
Otros Activos no Circulantes	-	-	<i>Hacienda Pública / Patrimonio Contribuido</i>	<b>18,742</b>	-
			Aportaciones	-	-
			Donaciones de Capital	18,742	-
			Actualización de la Hacienda Pública / Patrimonio	-	-
			<b>Hacienda Pública / Patrimonio Generado</b>	<b>1,693,728</b>	<b>880,733</b>
			Resultados del Ejercicio (Ahorro / Desahorro)	-	880,733
			Resultados de Ejercicios Anteriores	1,693,728	-
			Revaluos	-	-
			Reservas	-	-
			Rectificaciones de Resultados de Ejercicios Anteriores	-	-
			<b>Exceso o Insuficiencia en la Actualización de la Hacienda Pública / Patrimonio</b>	-	-
			Resultado por Posición Monetaria	-	-
			Resultado por Tenencia de Activos no Monetarios	-	-

Bajo protesta de decir verdad declaramos que los Estados Financieros y sus Notas son razonablemente correctos y responsabilidad del emisor.



Museo Morelense de Arte a Popular  
Estado Analítico del Activo  
Del 1 de enero al 31 de marzo de 2018  
(PESOS)



Concepto	1 Saldo Inicial	2 Cargos del Periodo	Abonos del Periodo 3	Saldo Final 4=(1+2-3)	Variación del Periodo (4-1)
<b>ACTIVO</b>	<b>8,573,644</b>	<b>3,021,720</b>	<b>5,464,668</b>	<b>6,130,696</b>	<b>(2,442,948)</b>
<i>Activo Circulante</i>	<b>6,848,368</b>	<b>3,021,720</b>	<b>5,427,761</b>	<b>4,442,327</b>	<b>(2,406,041)</b>
Efectivo y Equivalentes	4,317,115	925,635	4,317,404	925,346	(3,391,769)
Derechos a Recibir Efectivo o Equivalentes	830,084	1,848,242	852,215	1,826,111	96,027
Derechos a Recibir Bienes o Servicios	-	-	-	-	-
Inventarios	1,701,169	247,843	258,142	1,690,870	(10,299)
Almacenes	-	-	-	-	-
Estimación por Pérdida o Deterioro de Activos Circulantes	-	-	-	-	-
Otros Activos Circulantes	-	-	-	-	-
<b>Activo No Circulante</b>	<b>1,725,276</b>	<b>-</b>	<b>36,907</b>	<b>1,688,369</b>	<b>(36,907)</b>
Inversiones Financieras a Largo Plazo	-	-	-	-	-
Derechos a Recibir Efectivo o Equivalentes a Largo Plazo	-	-	-	-	-
Bienes Inmuebles, Infraestructura y Constr. en Proceso	-	-	-	-	-
Bienes Muebles	1,698,222	-	-	1,698,222	-
Activos Intangibles	597,959	-	-	597,959	-
Depreciación, Deterioro y Amort. Acumulada de Bienes	(570,905)	-	36,907	(607,812)	(36,907)
Activos Diferidos	-	-	-	-	-
Est. por Pérdida o Deterioro de Activos no Circulantes	-	-	-	-	-
Otros Activos no Circulantes	-	-	-	-	-

Bajo protesta de decir verdad declaramos que los Estados Financieros y sus Notas son razonablemente correctos y responsabilidad del emisor.



Museo Morelense de Arte a Popular  
**Informe Analítico de la Deuda Pública y Otros Pasivos - LDF**  
 Del 1 de enero al 31 de marzo de 2018  
 (PESOS)



Denominación de la Deuda Pública y Otros Pasivos	Saldo al 31 de Diciembre de 2017	Disposiciones del Periodo	Amortizaciones del Periodo	Revaluaciones, Reclasificaciones y Otros Ajustes	Saldo Final del Periodo	Pago de Intereses del Periodo	Pago de Comisiones y demás costos asociados durante el Periodo
<b>Deuda Pública</b>	-	-	-	-	-	-	-
<i>Corto Plazo</i>	-	-	-	-	-	-	-
<i>Instituciones de Crédito</i>	-	-	-	-	-	-	-
<i>Títulos y Valores</i>	-	-	-	-	-	-	-
<i>Arrendamientos Financieros</i>	-	-	-	-	-	-	-
<i>Largo Plazo</i>	-	-	-	-	-	-	-
<i>Instituciones de Crédito</i>	-	-	-	-	-	-	-
<i>Títulos y Valores</i>	-	-	-	-	-	-	-
<i>Arrendamientos Financieros</i>	-	-	-	-	-	-	-
<b>Otros Pasivos</b>	<b>4,393,641</b>	-	-	-	<b>1,118,956</b>	-	-
<b>Total de la Deuda Pública y Otros Pasivos</b>	<b>4,393,641</b>	-	-	-	<b>1,118,956</b>	-	-
<b>Deuda Contingente<sup>1</sup> (Informativo)</b>							
Deuda Contingente 1	-	-	-	-	-	-	-
Deuda Contingente 2	-	-	-	-	-	-	-
Deuda Contingente xx	-	-	-	-	-	-	-
<b>Valor de Instrumentos Bono Cupón Cero<sup>2</sup></b>							
Instrumento Bono Cupón Cero 1	-	-	-	-	-	-	-
Instrumento Bono Cupón Cero 2	-	-	-	-	-	-	-
Instrumento Bono Cupón Cero 3	-	-	-	-	-	-	-

- 1 Se refiere a cualquier Financiamiento sin fuente o garantía de pago definida, que sea asumida de manera solidaria o subsidiaria por las Entidades Federativas con sus Municipios, organismos descentralizados y empresas de participación estatal mayoritaria y fideicomisos, locales o municipales, y por los Municipios con sus respectivos organismos descentralizados y empresas de participación municipal mayoritaria.
- 2 Se refiere al valor del Bono Cupón Cero que respalda el pago de los créditos asociados al mismo (Activo).

Obligaciones a Corto Plazo	Monto Contratado	Plazo Pactado	Tasa de Interés	Comisiones y Costos Relacionados	Tasa Efectiva
<b>Obligaciones a Corto Plazo (Informativo)</b>					
Crédito 1	-	-	-	-	-
Crédito 2	-	-	-	-	-
Crédito xx	-	-	-	-	-

Bajo protesta de decir verdad declaramos que los Estados Financieros y sus Notas son razonablemente correctos y responsabilidad del emisor.



Museo Morelense de Arte a Popular  
 Informe Analítico de Obligaciones Diferentes de Financiamientos - LDF  
 Del 1 de enero al 31 de marzo de 2018  
 (PESOS)



Denominación de las Obligaciones Diferentes de Financiamiento	Fecha del Contrato	Fecha de inicio de operación del proyecto	Fecha de vencimiento	Monto de la inversión pactado	Plazo pactado	Monto promedio mensual del pago de la contraprestación	Monto promedio mensual del pago de la contraprestación correspondiente al pago de inversión	Monto pagado de la inversión al 31 de marzo de 2018	Monto pagado de la inversión actualizado al 31 de marzo de 2018	Saldo pendiente por pagar de la inversión al 31 de marzo de 2018
<b>Asociaciones Público Privadas (APP´s)</b>										
APP 1				-				-	-	-
APP 2				-				-	-	-
APP 3				-				-	-	-
APP xx				-				-	-	-
<b>Otros Instrumentos</b>										
Otro Instrumento 1				-				-	-	-
Otro Instrumento 2				-				-	-	-
Otro Instrumento 3				-				-	-	-
Otro Instrumento xx				-				-	-	-
<b>Total de Obligaciones Diferentes de Financiamiento</b>				-				-	-	-

NO APLICA

Bajo protesta de decir verdad declaramos que los Estados Financieros y sus Notas son razonablemente correctos y responsabilidad del emisor.



Museo Moreense de Arte a Popular  
Estado de Variación en la Hacienda Pública  
Del 1 de enero al 31 de marzo de 2018  
(PESOS)



Concepto	Hacienda Pública/Patrimonio Contribuido	Hacienda Pública/Patrimonio Generado de Ejercicios Anteriores	Hacienda Pública/Patrimonio Generado del Ejercicio	Exceso o Insuficiencia en la Actualización de la Hacienda Pública / Patrimonio	TOTAL
<b>Hacienda Pública / Patrimonio Contribuido Neto de 2017</b>	<b>2,338,498</b>	-	-	-	<b>2,338,498</b>
Aportaciones	1,562,752	-	-	-	1,562,752
Donaciones de Capital	775,746	-	-	-	775,746
Actualización de la Hacienda Pública / Patrimonio	-	-	-	-	-
<b>Hacienda Pública / Patrimonio Generado Neto de 2017</b>	-	<b>947,773</b>	<b>893,732</b>	-	<b>1,841,505</b>
Resultados del Ejercicio (Ahorro / Desahorro)	-	-	893,732	-	893,732
Resultados de Ejercicios Anteriores	-	946,197	-	-	946,197
Revalúos	-	-	-	-	-
Reservas	-	-	-	-	-
Rectificaciones de Resultados de Ejercicios Anteriores	-	1,576	-	-	1,576
<b>Exceso o Insuficiencia en la Actualización de la Hacienda Pública / Patrimonio Neto de 2017</b>	-	-	-	-	-
Resultado por Posición Monetaria	-	-	-	-	-
Resultado por Tenencia de Activos no Monetarios	-	-	-	-	-
<b>Hacienda Pública / Patrimonio Neto Final de 2017</b>	<b>2,338,498</b>	<b>947,773</b>	<b>893,732</b>	-	<b>4,180,003</b>
<b>Cambios en la Hacienda Pública / Patrimonio Contribuido Neto de 2018</b>	<b>18,742</b>	-	-	-	<b>18,742</b>
Aportaciones	-	-	-	-	-
Donaciones de Capital	18,742	-	-	-	18,742
Actualización de la Hacienda Pública / Patrimonio	-	-	-	-	-
<b>Variaciones de la Hacienda Pública / Patrimonio Generado Neto de 2018</b>	-	<b>1,693,728</b>	<b>(880,733)</b>	-	<b>812,995</b>
Resultados del Ejercicio (Ahorro / Desahorro)	-	-	12,999	-	12,999
Resultados de Ejercicios Anteriores	-	1,693,728	(893,732)	-	799,996
Revalúos	-	-	-	-	-
Reservas	-	-	-	-	-
Rectificaciones de Resultados de Ejercicios Anteriores	-	-	-	-	-
<b>Cambios en el Exceso o Insuficiencia en la Actualización de la Hacienda Pública / Patrimonio Neto de 2018</b>	-	-	-	-	-
Resultado por Posición Monetaria	-	-	-	-	-
Resultado por Tenencia de Activos no Monetarios	-	-	-	-	-
<b>Hacienda Pública / Patrimonio Neto Final de 2018</b>	<b>2,357,240</b>	<b>2,641,501</b>	<b>12,999</b>	-	<b>5,011,740</b>

Bajo protesta de decir verdad declaramos que los Estados Financieros y sus Notas son razonablemente correctos y responsabilidad del emisor.





Informe de pasivos contingentes

**NO APLICA**



NOTAS A LOS ESTADOS FINANCIEROS  
AL 31 DE MARZO 2018

NOTAS DE DESGLOSE

I) NOTAS AL ESTADO DE SITUACIÓN FINANCIERA

Activo

1.- Efectivo y equivalentes

El saldo en este rubro por la cantidad de \$925,345 (Novecientos Veinticinco mil Trescientos Cuarenta y Cinco Pesos 00/100 M.N.) están constituidos en moneda de curso legal y se encuentran en valor nominal provenientes de ingresos propios captados, aportaciones estatales y recursos asignados por convenio por parte de la secretaria de cultura para su administración, y están integrados como sigue:

Los Fondos fueron autorizados en la primera sesión ordinaria de la Junta Directiva del ejercicio fiscal 2018.

SUB CUENTA	MONTO	DESCRIPCION
Ángel López Corral	4,000	Fondo Ingresos
Enrique Rodríguez Pérez	15,000	Fondo Revolvente
Alva Araceli Villalobos Hernández	5,000	Fondo Exposiciones
<b>Total</b>	<b>\$24,000</b>	

Las cuentas bancarias son específicas para cada recurso, permitiendo identificar claramente los movimientos de cada una, con la finalidad de llevar unas finanzas sanas y dar cumplimiento a las reglas de operación de los recursos estatales y federales.

La cuenta de bancos representa el monto total conciliado que se integra por las cuentas que a continuación se detallan:

SUB CUENTA	MONTO	DESCRIPCION
BANORTE 8001339752	79,915	Ingresos Propios
BANORTE 8001339734	119,201	Recursos estatales
BANORTE 0232982956	99,744	Zona Maco
BANORTE 0253247445	61,615	Recurso Federal Subsidios 2014
BANORTE 0408885133	53,323	Recurso Federal Subsidios 2015
BANORTE 0427840357	436,432	Recursos públicos estatales por la Secretaria de Cultura
BANORTE 0469897940	7,026	Recurso Federal Subsidios 2016
BANORTE 0312498274	40,085	Recurso Estatal Proyectos 2017
BANORTE 0355009220	3,371	Recurso Estatal 2017
BANORTE 0355007187	633	Recurso Estatal 2017
<b>Total Bancos</b>	<b>\$ 901,345</b>	

**2.- Derechos a recibir Efectivo y Equivalentes y Bienes o Servicios a Recibir**

**Cuentas por cobrar a corto plazo**

SUB CUENTA	MONTO	DESCRIPCION
Transferencias de recursos estatales	1,480,491	Transferencias Gobierno del Estado
Gobierno del Estado de Morelos	44,385	Transferencias de Ingresos Propios
<b>Total</b>	<b>\$1,524,876</b>	

**Contribuciones por recuperar a corto plazo**

Representa las cuentas por cobrar por concepto de la venta de piezas artesanales en la tienda, las cuales se recuperarán en el siguiente mes.

SUB CUENTA	MONTO	DESCRIPCION
Cuentas por recuperar	68,448	Venta al público en general
<b>Total</b>	<b>68,448</b>	

La cuenta de Otros derechos a recibir efectivo o equivalentes integra el **subsidio para el empleo** acumulado y se calcula aplicando a los ingresos de los trabajadores que sirve de base para calcular el impuesto sobre la renta que correspondan al mes de calendario de que se trate.

SUB CUENTA	MONTO	DESCRIPCION
Subsidio al empleo	113,362	Subsidio al empleo acumulado

**3.- Bienes disponibles para su transformación o consumo (inventarios)**

El saldo por **\$1,690,870** (Un Millón Seiscientos Noventa mil Ochocientos Setenta Pesos 00/100 M.N.) corresponde al total de inventario de artesanías adquirido directamente por el organismo y mercancía donada por la secretaría de desarrollo Económico del Gobierno del estado de Morelos, así como de fondo solidario para la venta en galería, y en una cuenta por separado el inventario en la modalidad de consignación, el método de valuación aplicado a los inventarios es el de costo promedio y se desglosa como sigue:

SUC CUENTA	MONTO	DESCRIPCION
Inventario Directo	761,713	Adquisiciones directas
Inventario en Consignación	929,157	Piezas bajo la modalidad de Consignación
<b>Total</b>	<b>\$1,690,870</b>	

Cabe señalar que los procedimientos administrativos control interno y de control de valuación de inventarios es responsabilidad de la Dirección de Exposiciones, ya que reportan las entradas al inventario mensualmente a la subdirección administrativa y mediante esto se actualizan la cuenta de entrada al inventario del Museo.

#### 4.- Bienes Muebles, Inmuebles e Intangibles

El valor histórico de los bienes muebles propiedad del Museo Morelense de Arte Popular, asciende a la cantidad de **\$1,688,369** (Un Millón Seiscientos Ochenta y Ocho Mil Trescientos Sesenta y Nueve Pesos 00/100 M.N.) el cual incluye la depreciación acumulada.

#### 5.-Estimaciones y deterioros

La depreciación deterioro y amortización acumulada de bienes, representa la depreciación de los activos adquiridos con recursos de esta dependencia, y se depreciaron de acuerdo a los parámetros de estimación de vida útil publicados en la página del Consejo Nacional de Armonización Contable (CONAC).

SUB CUENTA	MONTO	DESCRIPCION
Equipo de cómputo y tecnologías de la información	193,989	Corresponde al porcentaje de depreciación del 33.33% anual
Muebles de oficina y estantería	23,743	Corresponde al Porcentaje de Depreciación DEL 10% anual
Equipo de Generación eléctrica	256,660	Corresponde al porcentaje de depreciación del 10% anual
Amortización acumulada de activos intangibles	125,818	Corresponde al porcentaje de depreciación del 100% anual
Cámaras fotográficas	7,602	Corresponde al porcentaje de depreciación del 33.33% anual
<b>Total</b>	<b>\$607,812</b>	

#### 6.- Pasivo

Las cuentas por pagar a corto plazo por **\$1,050,707** (Un Millón cincuenta mil setecientos siete pesos 00/100 M.N.) representa los compromisos adquiridos con los proveedores y las obligaciones a cargo del organismo, con motivo de las adquisiciones de materiales e insumos, prestación de servicios, las adquisiciones de piezas a los artesanos, así como las piezas bajo la modalidad de contratos en consignación para nuestros diferentes puntos venta, atendiendo en su caso a los compromisos de pago establecidos, o contratos de prestación de servicios, así mismo las retenciones y contribuciones

por pagar a corto plazo, estas representan una disminución futura de beneficios económicos, y su vencimiento es menor o igual a 365 días, la factibilidad del pago de esta cuenta es buena ya que se cuenta con el recurso para su pago.

**Retenciones y contribuciones por pagar a corto plazo**, representa el saldo por concepto de retenciones a personas físicas por concepto de honorarios profesionales prestados a este organismo.

**II) NOTAS AL ESTADO DE ACTIVIDADES**

**1.- Ingresos y otros beneficios**

Los ingresos por venta de bienes y servicios, representa el total de venta de artesanías al 31 de marzo 2018, se detalla a continuación:

SUB CUENTA	MONTO	DESCRIPCION
Venta de artesanías	308,078	Venta en tienda MMAPO matriz
<b>Total</b>	<b>\$308,078</b>	

La cuenta de descuento sobre ventas, se refleja en positivo en las cuentas de resultados de los ingresos, y el saldo por \$ 1,261 (Mil Doscientos Sesenta y Un Pesos 00/100 M.N) corresponde al acuerdo Núm. **CRIDA/JD/07SO-2012/14** de la séptima sesión ordinaria de la junta directiva del día 7 de diciembre 2012, en donde se aprueba descuentos en la mercancía patrimonio del CRIDA ahora Museo Morelense de Arte Popular, para el público en general, así como el acuerdo **CRIDA/JD/04SO-2013/25** de la cuarta sesión ordinaria de la junta directiva del día 30 de agosto de 2013, en donde se autoriza se otorgue el 10% de descuento a los trabajadores del Gobierno del estado en los productos y servicios que ofrezca el organismo.

**2.- Gastos y otras pérdidas**

Son los gastos llevados a cabo para la operatividad del organismo provenientes de recursos estatales para pago de gasto corriente, y los gastos provenientes de los recursos del CONACULTA de los proyectos asignados por parte de la Secretaria de Cultura provenientes de Subsidios, así como recursos públicos estatales de la secretaria de Cultura de acuerdo al convenio de colaboración celebrado, el presupuesto fue autorizado por la Junta Directiva y se ejercen de acuerdo al tipo de subsidios, a las leyes aplicables, a los lineamientos locales y federales. Se desglosa por capítulo de la siguiente manera:

CAPITULO	CUENTA	MONTO
1000	Servicios personales	473,549
2000	Materiales y suministros	254,360
3000	Servicios generales	154,980
	<b>Total</b>	<b>882,889</b>

III) NOTAS AL ESTADO DE VARIACIÓN EN LA HACIENDA PÚBLICA

Se integra por la cantidad de **\$4,998,741** (Cuatro Millones Novecientos Noventa y Ocho Mil Setecientos Cuarenta y Un Pesos 00/100 M.N) el cual se conforma por los importes correspondientes a donaciones de capital, por parte de la extinta secretaria de desarrollo económico y la donación por parte del fondo solidario; cuando se creó este organismo y otra parte corresponde a la adquisición de piezas por compra directa de artesanías. Así como el resultado de ejercicios anteriores y la adquisición de activos.

Es importante destacar que la adquisición de mercancía que se encuentra en la cuenta de mayor de donaciones de capital, no corresponde en si a una donación, es más bien mercancía que adquirimos y pagamos directamente al artesano para su venta, pero debido a que no localizamos en el plan de cuentas una que se adaptara a nuestras necesidades la clasificamos dentro de este rubro.

SUB CUENTA	MONTO	DESCRIPCION
Secretaria de desarrollo económico	589,384	Donación por parte de la Secretaria
Fondo solidario	24,901	Donación del fondo solidario
Adquisición de mercancía	80,210	Artesanía adquirida por el organismo para su venta directa
Donación de artesanos	51,708	Noé León Ocampo
<b>Total</b>	<b>\$746,203</b>	

IV) NOTAS AL ESTADO DE FLUJOS DE EFECTIVO

Efectivo y equivalentes

	2018	2017
Efectivo en Bancos -Tesorería	0.00	0.00
Efectivo en Bancos- Dependencias	925,345	4,317,114
Inversiones temporales (hasta 3 meses)	0.00	0.00
Fondos con afectación específica	0.00	0.00
Depósitos de fondos de terceros y otros	0.00	0.00
<b>Total de Efectivo y Equivalentes</b>	<b>925,345</b>	<b>4,317,114</b>

1. Conciliación de los Flujos de Efectivo Netos de las Actividades de Operación y la cuenta de Ahorro/Desahorro antes de Rubros Extraordinarios.

	2018	2017
<b>Ahorro/Desahorro antes de rubros Extraordinarios</b>	<b>356,176</b>	<b>362,129</b>
<i>Movimientos de partidas (o rubros) que no afectan al efectivo</i>	0.00	0.00
Depreciación	481,994	466,517
Amortización	125,818	104,388
Incrementos en las provisiones	0.00	0.00
Incremento en inversiones producido por revaluación	0.00	0.00
Ganancia/pérdida en venta de propiedad, planta y equipo	0.00	0.00
Incremento en cuentas por cobrar	0.00	0.00
Partidas extraordinarias	0.00	0.00

V) CONCILIACIÓN ENTRE LOS INGRESOS PRESUPUESTARIOS Y CONTABLES, ASÍ COMO ENTRE LOS EGRESOS PRESUPUESTARIOS Y LOS GASTOS CONTABLES

MUSEO MORELENSE DE ARTE POPULAR	
Conciliación entre los Ingresos Presupuestarios y Contables	
Hoja : 1	
Fecha : 09/04/2018	01 ENE 2018 AI 31 MAR 2018
Concepto	
<b>Ingresos Presupuestarios</b>	<u>932,795.49</u>
<b>Más Ingresos Contables no Presupuestarios</b>	<u>-59.00</u>
Incremento por Variación de Inventarios	
Disminución del Exceso de Estimaciones por Pérdida o Deterioro u Obsolescencia	
Disminución del Exceso de Provisiones	
Otros Ingresos y Beneficios Varios	-59.00
Otros Ingresos Contables no Presupuestarios	
<b>Menos Ingresos Presupuestarios no Contables</b>	
Productos de Capital	
Aprovechamientos Capital	
Ingresos Derivados de Financiamientos	
Otros Ingresos Presupuestarios no Contables	
<b>Ingresos Contables</b>	<u>932,736.49</u>

**MUSEO MORELENSE DE ARTE POPULAR**

**Conciliación entre los Egresos Presupuestarios y Contables**

Hoja : 1

Fecha : 09/04/2018

01 ENE 2018

Al 31 MAR 2018

Concepto

<b>Total de Egresos Presupuestarios</b>		<b><u>882,889.34</u></b>
<b>Menos Egresos Presupuestarios no Contables</b>		
Mobiliario y Equipo de Administración		
Mobiliario y Equipo Educativo y Recreativo		
Equipo e Instrumental Médico y de Laboratorio		
Equipo e Instrumental Médico y de Laboratorio		
Vehículos y Equipos de Transporte		
Equipo de Defensa y Seguridad		
Maquinaria, otros Equipos y Herramientas		
Activos Biológicos		
Bienes Inmuebles		
Activos Intangibles		
Obra Pública en Bienes Propios		
Acciones y Participaciones de Capital		
Compra de Títulos y Valores		
Inversiones en Fidelcomisos, Mandatos y Otros Análogos		
Provisiones para Contingencias y otras Erogaciones Especiales		
Amortización de la Deuda Pública		
Adeudos de Ejercicios Fiscales Anteriores (ADEFAS)		
Otros Egresos Presupuestales No Contables		
<b>Más Gastos Contables no Presupuestarios</b>		<b><u>36,906.76</u></b>
Estimaciones, Depreciaciones, Deterioros, Obsolescencia y Amortizaciones	36,906.76	
Provisiones		
Disminución de Inventarios		
Aumento por Insuficiencia de Estimaciones por Pérdida o Deterioro u Obsolescencia		
Aumento por Insuficiencia de Provisiones		
Otros Gastos		
Otros Gastos Contables no Presupuestales		
<b>Total de Gasto Contable</b>		<b><u>319,796.10</u></b>



## NOTAS DE GESTIÓN ADMINISTRATIVA

### 1.- Introducción

Los estados financieros proveen de información a los principales usuarios de la información financiera, al congreso y a los ciudadanos.

### 2.- Panorama económico y financiero

El Producto Interno Bruto (PIB) de Morelos en 2015 representó el 1.2% y ocupó el lugar 27, con respecto al total nacional y en comparación con el año anterior tuvo una variación en valores constantes de 2.37%.

Entre las principales actividades se encuentran: comercio (17.6%); construcción (6.6%); fabricación de maquinaria y equipo (9.2%); servicios inmobiliarios y de alquiler de bienes muebles e intangibles (16.8%); transportes, correos y almacenamiento (5.6%). Juntas representan el 55.8% del PIB estatal.

El indicador trimestral de la actividad económica estatal (ITAEE), ofrece un panorama de la situación y evolución económica del estado en el corto plazo. Para el primer trimestre de 2016, Morelos registró un incremento a tasa anual en total de su actividad económica de 2.6% con respecto al mismo periodo del año anterior.

Por grupo de actividad económica las actividades primarias, secundarias y terciarias registraron una variación anual de 31.6%, 4.4% y 1.1 respectivamente. Siendo las actividades secundarias las que más influyeron en el comportamiento positivo de la entidad.

Según cifras de INEGI, al mes de enero de 2017, la Ciudad de Cuernavaca registro una tasa de inflación anual de 5.08%, por encima de la inflación nacional (4.72%).

De acuerdo al Directorio Estadístico Nacional de Unidades Económicas, esta entidad federativa cuenta con 101,792 Unidades Económicas, lo que representa el 2.0% del total en nuestro país.

Al Cuarto Trimestre de 2016, la Población Económicamente Activa (PEA) ascendió a 819,646 personas, lo que representó el 55.9% de la población en edad de trabajar.

Del total del PEA, el 97.7% está ocupada y el 2.3% está desocupada. Así mismo al desagregar este indicador, se observa que Morelos ocupa el 7º lugar para apertura de una empresa, el 25% respecto de la obtención de permisos de construcción, el 19º en registro de propiedades y el 29º en cumplimiento de contratos.

Fuente: [http://www.gob.mx/cms/uploads/attachment/file/236848/morelos\\_2017\\_02.pdf](http://www.gob.mx/cms/uploads/attachment/file/236848/morelos_2017_02.pdf)

### 3.- Autorización e historia

Con fecha 09 de Noviembre del 2011, se publicó en el periódico oficial “tierra y libertad” número 4929 el decreto número mil trescientos noventa y nueve por el que se crea el organismo descentralizado denominado CENTRO REGIONAL DE INNOVACION Y DESARROLLO ARTESANAL, con personalidad jurídica y patrimonio propio, sectorizado a la extinta secretaria de desarrollo económico, con la finalidad de coordinar, impulsar y garantizar la modernización y reestructuración de las actividades artesanales, mejorando sus condiciones y rentabilidad, gestión y competitividad en el mercado del estado.

Cabe señalar que, derivado de la reforma a la Ley Orgánica de la Administración Pública del Estado de Morelos, la cual contempla una reestructuración de la administración pública, en la cual se crean nuevas secretarías de despacho, incluyendo entre estas la Secretaría de Cultura, a la cual en virtud de sus atribuciones fue sectorizado el organismo mediante acuerdo de sectorización publicado con fecha 5 de diciembre del 2012, en el periódico oficial “Tierra y Libertad” número 5048 Alcance.

Con fecha 15 de enero del 2014, se reforman la denominación del Decreto número mil trescientos noventa y nueve por el que se crea el Organismo Descentralizado denominado Centro Regional de Innovación y Desarrollo Artesanal; sus artículos 1; 2; 3; 4; la denominación del vigente Capítulo Segundo; el párrafo inicial del artículo 5; la denominación del vigente Capítulo Tercero; el párrafo inicial y la fracción II del artículo 6; se reforma el artículo 7; el párrafo inicial y las fracciones I, II, III, IV y V del artículo 9; la denominación del vigente Capítulo Quinto, el artículo 11; el párrafo inicial y las fracciones I, II y III del artículo 12; el primer y segundo párrafo del artículo 13; y los artículos 15 y 16 por artículo Primero; y se adiciona un Capítulo para ser el Capítulo Segundo, recorriendo en su orden los actuales Capítulos Segundo, Tercero, Cuarto, Quinto y Sexto, para ser los Capítulos Tercero, Cuarto, Quinto, Sexto y Séptimo, por artículo Segundo del Decreto No. 1218 publicado en el Periódico Oficial “Tierra y Libertad No. 5157 de fecha 2014/01/15. Vigencia 2014/01/01.

Fue publicado en el periódico Oficial “Tierra y Libertad” No. 5160, Fe de erratas al decreto número mil doscientos dieciocho, publicado en el periódico antes citado número 5157, de fecha 15 de enero de 2014, en el cual en la página 7, columna izquierda, línea 49, dice:

Día 1° de enero del año 2014  
Debe decir:  
Día 16 de enero del año 2014.

En base a esta reforma el Organismo Público Descentralizado, ahora se denomina Museo Morelense de Arte Popular.

#### **4.- Organización y objeto social**

De conformidad con lo estipulado en su **artículo 2.-** El Museo Morelense de Arte Popular, tendrá por objeto la coordinación entre los usuarios, los Municipios, el Estado y la Federación, para la realización de las acciones relacionadas con la recuperación, fomento, comercialización y difusión de los valores del arte popular; constituyéndose como un espacio de conservación, exposición y difusión, de carácter cultural y educativo de las diversas manifestaciones históricas de arte popular que se han llevado a cabo dentro del territorio de nuestra Entidad.

De conformidad con lo estipulado en su **Artículo 3.** El Museo Morelense de Arte Popular tendrá las atribuciones siguientes:

- I. Constituirse, en el ámbito de su competencia, como Organismo Auxiliar de la Administración Pública del Estado, para la ejecución de las políticas públicas relacionadas con el fomento al arte popular;

- II. Instrumentar los mecanismos que permitan promover, difundir y comercializar, directa o indirectamente, la producción de arte popular, incluyendo principalmente la participación de la población indígena del Estado;
- III. Consolidar, preservar y difundir testimonios del arte popular, contribuyendo con la educación a través del conocimiento de los elementos históricos de nuestra cultura popular;
- IV. Impulsar la capacitación, la innovación en el diseño y la calidad en la manufacturación del arte popular, preservando su identidad cultural, con el objeto de ampliar su mercado;
- V. Establecer la coordinación con la Federación, Estados, Municipios o Instituciones Públicas, Sociales o Privadas, para orientar las actividades de investigación, promoción, comercialización y difusión del arte popular, a nivel nacional e internacional;
- VI. Organizar y desarrollar programas de intercambio museológico y colaboración profesional con Organismos e Instituciones Culturales o de Investigación Artística Nacionales y Extranjeras;
- VII. Operar como unidad de exhibición de los contenidos temáticos que se integren con los elementos, características y objetos de arte popular que se obtengan para su custodia o comercialización;
- VIII. Garantizar la preservación y proporcionar el mantenimiento adecuado a las piezas y objetos bajo su custodia o de su propiedad;
- IX. Realizar las investigaciones necesarias para las exhibiciones, con el fin de robustecer, preservar y difundir las raíces culturales e históricas del arte popular morelense;
- X. Realizar exposiciones temporales o permanentes vinculadas a los temas del arte popular;
- XI. Desarrollar y promover actividades vinculadas al Museo Morelense de Arte Popular que contribuyan a la difusión y desarrollo del arte popular entre los morelenses y sus visitantes;
- XII. Promover en los jóvenes y niños valores que coadyuven a garantizar la preservación del arte popular de sus comunidades, mediante talleres de capacitación en la materia;
- XIII. Realizar y promover actividades encaminadas a estimular la participación de los sectores populares en las actividades del Museo Morelense de Arte Popular;
- XIV. Promover la preservación y evolución de los elementos de la identidad morelense;
- XV. Elaborar y operar el registro de artesanos del Estado de Morelos;
- XVI. Organizar y participar en ferias y exposiciones nacionales e internacionales para difundir y comercializar el arte popular morelense;
- XVII. Instalar puntos de venta para la comercialización de arte popular, de acuerdo con la normatividad aplicable;
- XVIII. Celebrar todo tipo de Actos, Convenios y Contratos que sean necesarios para el cumplimiento de su objeto;
- XIX. Gestionar apoyos públicos o privados para la investigación y el desarrollo de la actividad de arte popular;
- XX. Gestionar financiamientos para el logro de sus objetivos, en términos de las disposiciones jurídicas aplicables;
- XXI. Procurar el uso y aprovechamiento de los recursos naturales de la región, y
- XXII. Las demás que determinen las disposiciones jurídicas aplicables.

De conformidad con lo estipulado en su **Artículo 4**. Para el ejercicio de sus atribuciones, el Museo Morelense de Arte Popular, en coordinación con la Dirección General de Museos y exposiciones de la Secretaría de Cultura, desempeñará su actuación acorde con los planes, objetivos y metas que deban alcanzar, y responderá a una administración eficaz, eficiente y ágil.

### **Ejercicio fiscal**

El Museo Morelense de arte popular, inicia su ejercicio fiscal del día 01 de enero y lo cierra el 31 de diciembre de cada año.

## **Régimen jurídico**

Constitución Política del Estado Libre y Soberano de Morelos.  
Ley Orgánica de la Administración Pública del Estado de Morelos.  
Ley de Información Pública, Estadística y Protección de Datos Personales del Estado de Morelos.  
Ley del Servicio Civil para el Estado de Morelos.  
Ley de Desarrollo Económico Sustentable del Estado Libre y Soberano de Morelos.  
Ley Estatal de Responsabilidades de los Servidores Públicos.  
Ley sobre Adquisiciones, Enajenaciones, Arrendamientos y Prestación de Servicios del Poder Ejecutivo del Estado Libre y Soberano de Morelos.  
Ley de Entrega recepción de la Administración Pública del Estado y Municipios.  
Plan Estatal de Desarrollo 2013-2018.  
Reglamento de la Ley sobre Adquisiciones, Enajenaciones, Arrendamientos y Prestación de Servicios del Poder Ejecutivo del Estado Libre y Soberano de Morelos.  
Lineamientos y Criterios para el Cumplimiento de las Obligaciones de Transparencia.  
Acuerdo que establece los lineamientos para la convocatoria y desarrollo de las Sesiones Ordinarias y extraordinarias de los órganos colegiados de la Administración Central y de los Organismos Auxiliares que integran el Sector Paraestatal del Estado de Morelos.  
Decreto de Austeridad para la Administración Pública Estatal.  
Ley General de Contabilidad Gubernamental.  
Ley de Impuesto Sobre la Renta.  
Ley General de Presupuesto y Responsabilidad Hacendaria.  
Ley de Presupuesto Contabilidad y Gasto Público del Estado de Morelos.  
Código Fiscal de la Federación.  
Ley de Disciplina Financiera de las Entidades Federativas y los Municipios.

## **Consideraciones fiscales**

El régimen fiscal aplicable al Museo Morelense de Arte Popular del Estado de Morelos, es el correspondiente a Personas Morales con fines no lucrativos del título III de la Ley del Impuesto sobre la renta.

## **5.- Bases de preparación de los Estados Financieros.**

Los Estados Financieros a partir de ejercicio fiscal 2012, son elaborados en base a la Ley General de Contabilidad Gubernamental, así como los documentos técnicos emitidos por el Consejo Nacional de Armonización Contable (CONAC) y la información financiera se sujeta a criterios de utilidad, confiabilidad, relevancia comprensibilidad y comparación, con la finalidad de cumplir con lo establecido en la Ley.

## **6.- Políticas de contabilidad significativas**

Las principales políticas contables del Museo Morelense de Arte Popular se resumen a continuación:

Los Estados Financieros al **31 de marzo 2018**, son presentados en precios históricos y no reconocen los efectos de la inflación en la información financiera contenidos en las Normas de Información Financieras (NIF) en tanto el CONAC no emita lo conducente.

La información se genera conforme a las normas criterios y principios técnicos emitidos por el CONAC y las disposiciones aplicables. Así como los Lineamientos de Operación del Gasto autorizado por nuestra junta directiva.

Los registros se realizan en base a la clasificación presupuestaria y contable, publicada por el Consejo Nacional de Armonización Contable (CONAC) que señala el Clasificador por objeto del gasto (COG publicado el 22/12/2014), clasificador por tipo de gasto (publicado el 10/06/2010), clasificador funcional del gasto (publicado el 27/12/2010) y el clasificador por rubro de ingresos (CRI publicado el 02/01/2013), y el plan de cuentas (publicado el 22/12/2014).

Nota 1. No existen partes relacionadas que pudieran ejercer influencia significativa sobre la toma de decisiones financieras y operativas.

“Bajo protesta de decir verdad declaramos que los estados financieros y sus notas, son razonablemente correctos y son responsabilidad del emisor”.



# Información Presupuestaria

CUENTA PÚBLICA  
MUSEO MORELENSE DE ARTE POPULAR  
ENERO - MARZO

2018





Concepto	Estimado / Aprobado	Devengado	Recaudado / Pagado
<b>A. Ingresos Totales (A = A1 + A2 + A3)</b>	<b>764,070</b>	<b>932,795</b>	<b>840,676</b>
A1. Ingresos de Libre Disposición	764,070	932,795	840,676
A2. Transferencias Federales Etiquetadas	-	-	-
A3. Financiamiento Neto	-	-	-
<b>B. Egresos Presupuestarios (B = B1 + B2)</b>	<b>625,320</b>	<b>882,889</b>	<b>879,136</b>
B1. Gasto No Etiquetado (sin incluir Amortización de la Deuda Pública)	625,320	882,889	879,136
B2. Gasto Etiquetado (sin incluir Amortización de la Deuda Pública)	-	-	-
<b>C. Remanentes del Ejercicio Anterior (C = C1 + C2)</b>	<b>-</b>	<b>-</b>	<b>-</b>
C1. Remanentes de Ingresos de Libre Disposición aplicados en el periodo	-	-	-
C2. Remanentes de Transferencias Federales Etiquetadas aplicados en el periodo	-	-	-
<b>I. Balance Presupuestario (I = A - B + C)</b>	<b>138,750</b>	<b>49,906</b>	<b>(38,460)</b>
<b>II. Balance Presupuestario sin Financiamiento Neto (II = I - A3)</b>	<b>138,750</b>	<b>49,906</b>	<b>(38,460)</b>
<b>III. Balance Presupuestario sin Financiamiento Neto y sin Remanentes del Ejercicio Anterior (III = II - C)</b>	<b>138,750</b>	<b>49,906</b>	<b>(38,460)</b>

Concepto	Aprobado	Devengado	Pagado
<b>E. Intereses, Comisiones y Gastos de la Deuda (E = E1 + E2)</b>	<b>-</b>	<b>-</b>	<b>-</b>
E1. Intereses, Comisiones y Gastos de la Deuda con Gasto No Etiquetado	-	-	-
E2. Intereses, Comisiones y Gastos de la Deuda con Gasto Etiquetado	-	-	-
<b>IV. Balance Primario (IV = III + E)</b>	<b>138,750</b>	<b>49,906</b>	<b>(38,460)</b>

Concepto	Estimado / Aprobado	Devengado	Recaudado / Pagado
<b>F. Financiamiento (F = F1 + F2)</b>	<b>-</b>	<b>-</b>	<b>-</b>
F1. Financiamiento con Fuente de Pago de Ingresos de Libre Disposición	-	-	-
F2. Financiamiento con Fuente de Pago de Transferencias Federales Etiquetadas	-	-	-
<b>G. Amortización de la Deuda (G = G1 + G2)</b>	<b>-</b>	<b>-</b>	<b>-</b>
G1. Amortización de la Deuda Pública con Gasto No Etiquetado	-	-	-
G2. Amortización de la Deuda Pública con Gasto Etiquetado	-	-	-
<b>A3. Financiamiento Neto (A3 = F - G)</b>	<b>-</b>	<b>-</b>	<b>-</b>

Concepto	Estimado / Aprobado	Devengado	Recaudado / Pagado
<b>A1. Ingresos de Libre Disposición</b>	<b>764,070</b>	<b>932,795</b>	<b>840,676</b>
<b>A3.1 Financiamiento Neto con Fuente de Pago de Ingresos de Libre Disposición (A3.1 = F1 - G1)</b>	<b>-</b>	<b>-</b>	<b>-</b>
F1. Financiamiento con Fuente de Pago de Ingresos de Libre Disposición	-	-	-
G1. Amortización de la Deuda Pública con Gasto No Etiquetado	-	-	-
<b>B1. Gasto No Etiquetado (sin incluir Amortización de la Deuda Pública)</b>	<b>625,320</b>	<b>882,889</b>	<b>879,136</b>
<b>C1. Remanentes de Ingresos de Libre Disposición aplicados en el periodo</b>	<b>-</b>	<b>-</b>	<b>-</b>
<b>V. Balance Presupuestario de Recursos Disponibles (V = A1 + A3.1 - B1 + C1)</b>	<b>138,750</b>	<b>49,906</b>	<b>(38,460)</b>
<b>VI. Balance Presupuestario de Recursos Disponibles sin Financiamiento Neto (VI = V - A3.1)</b>	<b>138,750</b>	<b>49,906</b>	<b>(38,460)</b>

Concepto	Estimado / Aprobado	Devengado	Recaudado / Pagado
<b>A2. Transferencias Federales Etiquetadas</b>	<b>-</b>	<b>-</b>	<b>-</b>
<b>A3.2 Financiamiento Neto con Fuente de Pago de Transferencias Federales Etiquetadas (A3.2 = F2 - G2)</b>	<b>-</b>	<b>-</b>	<b>-</b>
F2. Financiamiento con Fuente de Pago de Transferencias Federales Etiquetadas	-	-	-
G2. Amortización de la Deuda Pública con Gasto Etiquetado	-	-	-
<b>B2. Gasto Etiquetado (sin incluir Amortización de la Deuda Pública)</b>	<b>-</b>	<b>-</b>	<b>-</b>
<b>C2. Remanentes de Transferencias Federales Etiquetadas aplicados en el periodo</b>	<b>-</b>	<b>-</b>	<b>-</b>
<b>VII. Balance Presupuestario de Recursos Etiquetados (VII = A2 + A3.2 - B2 + C2)</b>	<b>-</b>	<b>-</b>	<b>-</b>
<b>VIII. Balance Presupuestario de Recursos Etiquetados sin Financiamiento Neto (VIII = VII - A3.2)</b>	<b>-</b>	<b>-</b>	<b>-</b>



Concepto	Ingreso				Diferencia
	Estimado	Ampliaciones/ (Reducciones)	Modificado	Devengado	
<b>Ingresos de Libre Disposición</b>					
<i>Impuestos</i>	-	-	-	-	-
<i>Cuotas y Aportaciones de Seguridad Social</i>	-	-	-	-	-
<i>Contribuciones de Mejoras</i>	-	-	-	-	-
<i>Derechos</i>	-	-	-	-	-
<i>Productos</i>	-	-	-	-	-
<i>Aprovechamientos</i>	-	599	599	599	599
<i>Ingresos por Ventas de Bienes y Servicios</i>	138,750	168,126	306,876	306,876	259,147
<i>Participaciones</i>	-	-	-	-	-
Fondo General de Participaciones	-	-	-	-	-
Fondo de Fomento Municipal	-	-	-	-	-
Fondo de Fiscalización y Recaudación	-	-	-	-	-
Fondo de Compensación	-	-	-	-	-
Fondo de Extracción de Hidrocarburos	-	-	-	-	-
Impuesto Especial Sobre Producción y Servicios	-	-	-	-	-
0.136% de la Recaudación Federal Participable	-	-	-	-	-
3.17% Sobre Extracción de Petróleo	-	-	-	-	-
Gasolinas y Diésel	-	-	-	-	-
Fondo del Impuesto Sobre la Renta	-	-	-	-	-
Fondo de Estabilización de los Ingresos de las Ent. Fed.	-	-	-	-	-
<i>Incentivos Derivados de la Colaboración Fiscal</i>	-	-	-	-	-
Tenencia o Uso de Vehículos	-	-	-	-	-
Fondo de Compensación ISAN	-	-	-	-	-
Impuesto Sobre Automóviles Nuevos	-	-	-	-	-
Fondo de Compensación de Repecos-Intermedios	-	-	-	-	-
Otros Incentivos Económicos	-	-	-	-	-
<i>Transferencias</i>	625,320	-	625,320	625,320	580,930
<i>Convenios</i>	-	-	-	-	-
Otros Convenios y Subsidios	-	-	-	-	-
<i>Otros Ingresos de Libre Disposición</i>	-	-	-	-	-
Participaciones en Ingresos Locales	-	-	-	-	-
Otros Ingresos de Libre Disposición	-	-	-	-	-
<b>Total de Ingresos de Libre Disposición</b>	<b>764,070</b>	<b>168,725</b>	<b>932,795</b>	<b>932,795</b>	<b>840,676</b>
<b>Ingresos Excedentes de Ingresos de Libre Disposición</b>					
<b>Transferencias Federales Etiquetadas</b>					
<i>Aportaciones</i>	-	-	-	-	-
Fondo de Aport. para la Nómina Educativa y Gto. Op.	-	-	-	-	-
Fondo de Aportaciones para los Servicios de Salud	-	-	-	-	-
Fondo de Aportaciones para la Infraestructura Social	-	-	-	-	-
Fondo de Aport. para el Fortalecimiento de los Municipios y de las Demarcaciones Territoriales del D.F.	-	-	-	-	-
Fondo de Aportaciones Múltiples	-	-	-	-	-
Fondo de Aport. para la Educación Tec. y de Adultos	-	-	-	-	-
Fondo de Aportaciones para la Seguridad Pública de los Estados y el Distrito Federal	-	-	-	-	-
Fondo de Aportaciones para el Fortalecimiento de las Entidades Federativas	-	-	-	-	-
<i>Convenios</i>	-	-	-	-	-
Convenios de Protección Social en Salud	-	-	-	-	-
Convenios de Descentralización	-	-	-	-	-
Convenios de Reasignación	-	-	-	-	-
Otros Convenios y Subsidios	-	-	-	-	-
<i>Fondos Distintos de Aportaciones</i>	-	-	-	-	-
Fondo para Entidades Federativas y Municipios Productores de Hidrocarburos	-	-	-	-	-
Fondo Minero	-	-	-	-	-
<i>Transferencias, Subsidios y Subvenciones, y Pensiones y Jubilaciones</i>	-	-	-	-	-
<i>Otras Transferencias Federales Etiquetadas</i>	-	-	-	-	-
<b>Total de Transferencias Federales Etiquetadas</b>	<b>-</b>	<b>-</b>	<b>-</b>	<b>-</b>	<b>-</b>
<b>Ingresos Derivados de Financiamientos</b>					
<i>Ingresos Derivados de Financiamientos</i>	-	-	-	-	-
<b>Total de Ingresos</b>	<b>764,070</b>	<b>168,725</b>	<b>932,795</b>	<b>932,795</b>	<b>840,676</b>
<b>Datos Informativos</b>					
1. Ingresos Derivados de Financiamientos con Fuente de Pago de Ingresos de Libre Disposición	-	-	-	-	-
2. Ingresos Derivados de Financiamientos con Fuente de Pago de Transferencias Federales Etiquetadas	-	-	-	-	-
3. Ingresos Derivados de Financiamientos	-	-	-	-	-



Museo Morelense de Arte a Popular  
Estado Analítico del Ejercicio del Presupuesto de Egresos Detallado - LDF  
Clasificación por Objeto del Gasto (Capítulo y Concepto)  
Del 1 de enero al 31 de marzo de 2018  
(PESOS)



Concepto	Egresos					Subejercicio
	Aprobado	Ampliaciones / (Reducciones)	Modificado	Devengado	Pagado	
<b>Gasto No Etiquetado</b>	<b>625,320</b>	<b>2,503,497</b>	<b>3,128,817</b>	<b>882,889</b>	<b>879,136</b>	<b>2,245,928</b>
<b>Servicios Personales</b>	<b>538,270</b>	<b>1,727,509</b>	<b>2,265,779</b>	<b>473,548</b>	<b>473,548</b>	<b>1,792,231</b>
Remuneraciones al Personal de Carácter Permanente	466,203	1,616,771	2,082,974	423,952	423,952	1,659,022
Remuneraciones al Personal de Carácter Transitorio	-	30	30	-	-	30
Remuneraciones Adicionales y Especiales	-	89,584	89,584	4,728	4,728	84,856
Seguridad Social	72,067	21,112	93,179	44,868	44,868	48,311
Otras Prestaciones Sociales y Económicas	-	-	-	-	-	-
Previsiones	-	12	12	-	-	12
Pago de Estímulos a Servidores Públicos	-	-	-	-	-	-
<b>Materiales y Suministros</b>	<b>15,715</b>	<b>316,814</b>	<b>332,529</b>	<b>254,361</b>	<b>250,608</b>	<b>78,168</b>
Materiales de Admón., Emisión de Doctos. y Art. Oficiales	4,715	33,274	37,989	16,248	16,248	21,741
Alimentos y Utensilios	1,000	857	1,857	-	-	1,857
Materias Primas y Materiales de Prod. y Comercialización	-	289,414	289,414	235,873	232,120	53,541
Materiales y Artículos de Construcción y de Reparación	-	2,240	2,240	2,240	2,240	-
Productos Químicos, Farmacéuticos y de Laboratorio	-	-	-	-	-	-
Combustibles, Lubricantes y Aditivos	10,000	(9,740)	260	-	-	260
Vestuario, Blancos, Prendas de Protección y Art. Deportivos	-	-	-	-	-	-
Materiales y Suministros Para Seguridad	-	-	-	-	-	-
Herramientas, Refacciones y Accesorios Menores	-	769	769	-	-	769
<b>Servicios Generales</b>	<b>71,335</b>	<b>333,965</b>	<b>405,300</b>	<b>154,980</b>	<b>154,980</b>	<b>250,320</b>
Servicios Básicos	4,500	(444)	4,056	2,578	2,578	1,478
Servicios de Arrendamiento	-	-	-	-	-	-
Servicios Profesionales, Científicos, Técnicos y Otros Serv.	22,132	286,836	308,968	105,991	105,991	202,977
Servicios Financieros, Bancarios y Comerciales	9,500	51,274	60,774	35,887	35,887	24,887
Servicios de Instalación, Reparación, Mantto. y Conservación	17,880	(14,113)	3,767	1,276	1,276	2,491
Servicios de Comunicación Social y Publicidad	-	-	-	-	-	-
Servicios de Traslado y Viáticos	6,000	5,489	11,489	-	-	11,489
Servicios Oficiales	-	54	54	-	-	54
Otros Servicios Generales	11,323	4,869	16,192	9,248	9,248	6,944
<b>Transferencias, Asignaciones, Subsidios y Otras Ayudas</b>	-	-	-	-	-	-
Transferencias Internas y Asignaciones al Sector Público	-	-	-	-	-	-
Transferencias al Resto del Sector Público	-	-	-	-	-	-
Subsidios y Subvenciones	-	-	-	-	-	-
Ayudas Sociales	-	-	-	-	-	-
Pensiones y Jubilaciones	-	-	-	-	-	-
Transferencias a Fideicomisos, Mandatos y Otros Análogos	-	-	-	-	-	-
Transferencias a la Seguridad Social	-	-	-	-	-	-
Donativos	-	-	-	-	-	-
Transferencias al Exterior	-	-	-	-	-	-
<b>Bienes Muebles, Inmuebles e Intangibles</b>	-	<b>125,209</b>	<b>125,209</b>	-	-	<b>125,209</b>
Mobiliario y Equipo de Administración	-	-	-	-	-	-
Mobiliario y Equipo Educativo y Recreativo	-	50	50	-	-	50
Equipo e Instrumental Médico y de Laboratorio	-	-	-	-	-	-
Vehículos y Equipo de Transporte	-	125,159	125,159	-	-	125,159
Equipo de Defensa y Seguridad	-	-	-	-	-	-
Maquinaria, Otros Equipos y Herramientas	-	-	-	-	-	-
Activos Biológicos	-	-	-	-	-	-
Bienes Inmuebles	-	-	-	-	-	-
Activos Intangibles	-	-	-	-	-	-
<b>Inversión Pública</b>	-	-	-	-	-	-
Obra Pública en Bienes de Dominio Público	-	-	-	-	-	-
Obra Pública en Bienes Propios	-	-	-	-	-	-
Proyectos Productivos y Acciones de Fomento	-	-	-	-	-	-
<b>Inversiones Financieras y Otras Provisiones</b>	-	-	-	-	-	-
Inversiones Para el Fomento de Actividades Productivas	-	-	-	-	-	-
Acciones y Participaciones de Capital	-	-	-	-	-	-
Compra de Títulos y Valores	-	-	-	-	-	-
Concesión de Préstamos	-	-	-	-	-	-
Inversiones en Fideicomisos, Mandatos y Otros Análogos	-	-	-	-	-	-
Fideicomiso de Desastres Naturales (Informativo)	-	-	-	-	-	-
Otras Inversiones Financieras	-	-	-	-	-	-
Provisiones para Contingencias y Otras Erogaciones Especiales	-	-	-	-	-	-
<b>Participaciones y Aportaciones</b>	-	-	-	-	-	-
Participaciones	-	-	-	-	-	-
Aportaciones	-	-	-	-	-	-
Convenios	-	-	-	-	-	-
<b>Deuda Pública</b>	-	-	-	-	-	-
Amortización de la Deuda Pública	-	-	-	-	-	-
Intereses de la Deuda Pública	-	-	-	-	-	-
Comisiones de la Deuda Pública	-	-	-	-	-	-
Gastos de la Deuda Pública	-	-	-	-	-	-
Costo por Coberturas	-	-	-	-	-	-
Apoyos Financieros	-	-	-	-	-	-
Adeudos de Ejercicios Fiscales Anteriores (Adefas)	-	-	-	-	-	-

Concepto	Egresos					Subejercicio
	Aprobado	Ampliaciones / (Reducciones)	Modificado	Devengado	Pagado	
<b>Gasto Etiquetado</b>	-	-	-	-	-	-
<b>Servicios Personales</b>	-	-	-	-	-	-
Remuneraciones al Personal de Carácter Permanente	-	-	-	-	-	-
Remuneraciones al Personal de Carácter Transitorio	-	-	-	-	-	-
Remuneraciones Adicionales y Especiales	-	-	-	-	-	-
Seguridad Social	-	-	-	-	-	-
Otras Prestaciones Sociales y Económicas	-	-	-	-	-	-
Previsiones	-	-	-	-	-	-
Pago de Estímulos a Servidores Públicos	-	-	-	-	-	-
<b>Materiales y Suministros</b>	-	-	-	-	-	-
Materiales de Admón., Emisión de Doctos. y Art. Oficiales	-	-	-	-	-	-
Alimentos y Utensilios	-	-	-	-	-	-
Materias Primas y Materiales de Prod. y Comercialización	-	-	-	-	-	-
Materiales y Artículos de Construcción y de Reparación	-	-	-	-	-	-
Productos Químicos, Farmacéuticos y de Laboratorio	-	-	-	-	-	-
Combustibles, Lubricantes y Aditivos	-	-	-	-	-	-
Vestuario, Blancos, Prendas de Protección y Art. Deportivos	-	-	-	-	-	-
Materiales y Suministros Para Seguridad	-	-	-	-	-	-
Herramientas, Refacciones y Accesorios Menores	-	-	-	-	-	-
<b>Servicios Generales</b>	-	-	-	-	-	-
Servicios Básicos	-	-	-	-	-	-
Servicios de Arrendamiento	-	-	-	-	-	-
Servicios Profesionales, Científicos, Técnicos y Otros Serv.	-	-	-	-	-	-
Servicios Financieros, Bancarios y Comerciales	-	-	-	-	-	-
Servicios de Instalación, Reparación, Mantto. y Conservación	-	-	-	-	-	-
Servicios de Comunicación Social y Publicidad	-	-	-	-	-	-
Servicios de Traslado y Viáticos	-	-	-	-	-	-
Servicios Oficiales	-	-	-	-	-	-
Otros Servicios Generales	-	-	-	-	-	-
<b>Transferencias, Asignaciones, Subsidios y Otras Ayudas</b>	-	-	-	-	-	-
Transferencias Internas y Asignaciones al Sector Público	-	-	-	-	-	-
Transferencias al Resto del Sector Público	-	-	-	-	-	-
Subsidios y Subvenciones	-	-	-	-	-	-
Ayudas Sociales	-	-	-	-	-	-
Pensiones y Jubilaciones	-	-	-	-	-	-
Transferencias a Fideicomisos, Mandatos y Otros Análogos	-	-	-	-	-	-
Transferencias a la Seguridad Social	-	-	-	-	-	-
Donativos	-	-	-	-	-	-
Transferencias al Exterior	-	-	-	-	-	-
<b>Bienes Muebles, Inmuebles e Intangibles</b>	-	-	-	-	-	-
Mobiliario y Equipo de Administración	-	-	-	-	-	-
Mobiliario y Equipo Educativo y Recreativo	-	-	-	-	-	-
Equipo e Instrumental Médico y de Laboratorio	-	-	-	-	-	-
Vehículos y Equipo de Transporte	-	-	-	-	-	-
Equipo de Defensa y Seguridad	-	-	-	-	-	-
Maquinaria, Otros Equipos y Herramientas	-	-	-	-	-	-
Activos Biológicos	-	-	-	-	-	-
Bienes Inmuebles	-	-	-	-	-	-
Activos Intangibles	-	-	-	-	-	-
<b>Inversión Pública</b>	-	-	-	-	-	-
Obra Pública en Bienes de Dominio Público	-	-	-	-	-	-
Obra Pública en Bienes Propios	-	-	-	-	-	-
Proyectos Productivos y Acciones de Fomento	-	-	-	-	-	-
<b>Inversiones Financieras y Otras Provisiones</b>	-	-	-	-	-	-
Inversiones Para el Fomento de Actividades Productivas	-	-	-	-	-	-
Acciones y Participaciones de Capital	-	-	-	-	-	-
Compra de Títulos y Valores	-	-	-	-	-	-
Concesión de Préstamos	-	-	-	-	-	-
Inversiones en Fideicomisos, Mandatos y Otros Análogos	-	-	-	-	-	-
Fideicomiso de Desastres Naturales (Informativo)	-	-	-	-	-	-
Otras Inversiones Financieras	-	-	-	-	-	-
Provisiones para Contingencias y Otras Erogaciones Especiales	-	-	-	-	-	-
<b>Participaciones y Aportaciones</b>	-	-	-	-	-	-
Participaciones	-	-	-	-	-	-
Aportaciones	-	-	-	-	-	-
Convenios	-	-	-	-	-	-
<b>Deuda Pública</b>	-	-	-	-	-	-
Amortización de la Deuda Pública	-	-	-	-	-	-
Intereses de la Deuda Pública	-	-	-	-	-	-
Comisiones de la Deuda Pública	-	-	-	-	-	-
Gastos de la Deuda Pública	-	-	-	-	-	-
Costo por Coberturas	-	-	-	-	-	-
Apoyos Financieros	-	-	-	-	-	-
Adeudos de Ejercicios Fiscales Anteriores (Adefas)	-	-	-	-	-	-
<b>Total de Egresos</b>	<b>625,320</b>	<b>2,503,497</b>	<b>3,128,817</b>	<b>882,889</b>	<b>879,136</b>	<b>2,245,928</b>



Museo Morelense de Arte a Popular  
Estado Analítico del Ejercicio del Presupuesto de Egresos Detallado - LDF  
Clasificación Administrativa  
Del 1 de enero al 31 de marzo de 2018  
(PESOS)



Concepto	Egresos					Subejercicio
	Aprobado	Ampliaciones/ (Reducciones)	Modificado	Devengado	Pagado	
<b>Gasto No Etiquetado</b>	<b>625,320</b>	<b>2,503,497</b>	<b>3,128,817</b>	<b>882,889</b>	<b>879,136</b>	<b>2,245,928</b>
Secretaría Ejecutiva de la Gubernatura	-	-	-	-	-	-
Secretaría de Gobierno	-	-	-	-	-	-
Secretaría de Hacienda	-	-	-	-	-	-
Secretaría de Economía	-	-	-	-	-	-
Secretaría de Desarrollo Agropecuario	-	-	-	-	-	-
Secretaría de Obras Públicas	-	-	-	-	-	-
Secretaría de Educación	-	-	-	-	-	-
Secretaría de Salud	-	-	-	-	-	-
Fiscalía General del Estado	-	-	-	-	-	-
Secretaría de Administración	-	-	-	-	-	-
Secretaría de la Contraloría	-	-	-	-	-	-
Comisión Estatal de Seguridad Pública	-	-	-	-	-	-
Consejería Jurídica	-	-	-	-	-	-
Secretaría de Turismo	-	-	-	-	-	-
Secretaría de Desarrollo Social	-	-	-	-	-	-
Secretaría del Trabajo	-	-	-	-	-	-
Secretaría de Cultura	-	-	-	-	-	-
Secretaría de Desarrollo Sustentable	-	-	-	-	-	-
Secretaría de Innovación, Ciencia y Tec.	-	-	-	-	-	-
Secretaría de Movilidad y Transporte	-	-	-	-	-	-
Gastos Institucionales	-	-	-	-	-	-
Poder Legislativo	-	-	-	-	-	-
Poder Judicial	-	-	-	-	-	-
Organismos Autónomos	-	-	-	-	-	-
Entidades Paraestatales y Fideicomisos No Empresariales y No Financieros	625,320	2,503,497	3,128,817	882,889	879,136	2,245,928
Fideicomisos Empresariales No Financieros con Participación Estatal Mayoritaria	-	-	-	-	-	-
Poder Ejecutivo de los Municipios	-	-	-	-	-	-
<b>Gasto Etiquetado</b>	<b>-</b>	<b>-</b>	<b>-</b>	<b>-</b>	<b>-</b>	<b>-</b>
Secretaría Ejecutiva de la Gubernatura	-	-	-	-	-	-
Secretaría de Gobierno	-	-	-	-	-	-
Secretaría de Hacienda	-	-	-	-	-	-
Secretaría de Economía	-	-	-	-	-	-
Secretaría de Desarrollo Agropecuario	-	-	-	-	-	-
Secretaría de Obras Públicas	-	-	-	-	-	-
Secretaría de Educación	-	-	-	-	-	-
Secretaría de Salud	-	-	-	-	-	-
Fiscalía General del Estado	-	-	-	-	-	-
Secretaría de Administración	-	-	-	-	-	-
Secretaría de la Contraloría	-	-	-	-	-	-
Comisión Estatal de Seguridad Pública	-	-	-	-	-	-
Consejería Jurídica	-	-	-	-	-	-
Secretaría de Turismo	-	-	-	-	-	-
Secretaría de Desarrollo Social	-	-	-	-	-	-
Secretaría del Trabajo	-	-	-	-	-	-
Secretaría de Cultura	-	-	-	-	-	-
Secretaría de Desarrollo Sustentable	-	-	-	-	-	-
Secretaría de Innovación, Ciencia y Tec.	-	-	-	-	-	-
Secretaría de Movilidad y Transporte	-	-	-	-	-	-
Gastos Institucionales	-	-	-	-	-	-
Poder Legislativo	-	-	-	-	-	-
Poder Judicial	-	-	-	-	-	-
Organismos Autónomos	-	-	-	-	-	-
Entidades Paraestatales y Fideicomisos No Empresariales y No Financieros	-	-	-	-	-	-
Fideicomisos Empresariales No Financieros con Participación Estatal Mayoritaria	-	-	-	-	-	-
Poder Ejecutivo de los Municipios	-	-	-	-	-	-
<b>Total de Egresos</b>	<b>625,320</b>	<b>2,503,497</b>	<b>3,128,817</b>	<b>882,889</b>	<b>879,136</b>	<b>2,245,928</b>



Museo Morelense de Arte a Popular  
 Estado Analítico del Ejercicio del Presupuesto de Egresos Detallado - LDF  
 Clasificación Funcional (Finalidad y Función)  
 Del 1 de enero al 31 de marzo de 2018  
 (PESOS)



Concepto	Egresos					Subejercicio
	Aprobado	Ampliaciones/ (Reducciones)	Modificado	Devengado	Pagado	
<b>Gasto No Etiquetado</b>	<b>625,320</b>	<b>2,503,497</b>	<b>3,128,817</b>	<b>882,889</b>	<b>879,136</b>	<b>2,245,928</b>
<i>Gobierno</i>	-	-	-	-	-	-
Legislación	-	-	-	-	-	-
Justicia	-	-	-	-	-	-
Coordinación de la Política de Gobierno	-	-	-	-	-	-
Relaciones Exteriores	-	-	-	-	-	-
Asuntos Financieros y Hacendarios	-	-	-	-	-	-
Seguridad Nacional	-	-	-	-	-	-
Asuntos de Orden Público y de Seguridad Interior	-	-	-	-	-	-
Otros Servicios Generales	-	-	-	-	-	-
<i>Desarrollo Social</i>	<b>625,320</b>	<b>2,503,497</b>	<b>3,128,817</b>	<b>882,889</b>	<b>879,136</b>	<b>2,245,928</b>
Protección Ambiental	-	-	-	-	-	-
Vivienda y Servicios a la Comunidad	-	-	-	-	-	-
Salud	-	-	-	-	-	-
Recreación, Cultura y Otras Manifestaciones Sociales	625,320	2,503,497	3,128,817	882,889	879,136	2,245,928
Educación	-	-	-	-	-	-
Protección Social	-	-	-	-	-	-
Otros Asuntos Sociales	-	-	-	-	-	-
<i>Desarrollo Económico</i>	-	-	-	-	-	-
Asuntos Económicos, Comerciales y Laborales en Gral.	-	-	-	-	-	-
Agropecuaria, Silvicultura, Pesca y Caza	-	-	-	-	-	-
Combustibles y Energía	-	-	-	-	-	-
Minería, Manufacturas y Construcción	-	-	-	-	-	-
Transporte	-	-	-	-	-	-
Comunicaciones	-	-	-	-	-	-
Turismo	-	-	-	-	-	-
Ciencia, Tecnología e Innovación	-	-	-	-	-	-
Otras Industrias y Otros Asuntos Económicos	-	-	-	-	-	-
<i>Otras no Clasificadas en Funciones Anteriores</i>	-	-	-	-	-	-
Transacciones de la Deuda Pública / Costo Financiero de la Deuda	-	-	-	-	-	-
Transferencias, Participaciones y Aportaciones entre Diferentes Niveles y Ordenes de Gobierno	-	-	-	-	-	-
Saneamiento del Sistema Financiero	-	-	-	-	-	-
Adeudos de Ejercicios Fiscales Anteriores	-	-	-	-	-	-
<b>Gasto Etiquetado</b>	-	-	-	-	-	-
<i>Gobierno</i>	-	-	-	-	-	-
Legislación	-	-	-	-	-	-
Justicia	-	-	-	-	-	-
Coordinación de la Política de Gobierno	-	-	-	-	-	-
Relaciones Exteriores	-	-	-	-	-	-
Asuntos Financieros y Hacendarios	-	-	-	-	-	-
Seguridad Nacional	-	-	-	-	-	-
Asuntos de Orden Público y de Seguridad Interior	-	-	-	-	-	-
Otros Servicios Generales	-	-	-	-	-	-
<i>Desarrollo Social</i>	-	-	-	-	-	-
Protección Ambiental	-	-	-	-	-	-
Vivienda y Servicios a la Comunidad	-	-	-	-	-	-
Salud	-	-	-	-	-	-
Recreación, Cultura y Otras Manifestaciones Sociales	-	-	-	-	-	-
Educación	-	-	-	-	-	-
Protección Social	-	-	-	-	-	-
Otros Asuntos Sociales	-	-	-	-	-	-
<i>Desarrollo Económico</i>	-	-	-	-	-	-
Asuntos Económicos, Comerciales y Laborales en Gral.	-	-	-	-	-	-
Agropecuaria, Silvicultura, Pesca y Caza	-	-	-	-	-	-
Combustibles y Energía	-	-	-	-	-	-
Minería, Manufacturas y Construcción	-	-	-	-	-	-
Transporte	-	-	-	-	-	-
Comunicaciones	-	-	-	-	-	-
Turismo	-	-	-	-	-	-
Ciencia, Tecnología e Innovación	-	-	-	-	-	-
Otras Industrias y Otros Asuntos Económicos	-	-	-	-	-	-
<i>Otras no Clasificadas en Funciones Anteriores</i>	-	-	-	-	-	-
Transacciones de la Deuda Pública / Costo Financiero de la Deuda	-	-	-	-	-	-
Transferencias, Participaciones y Aportaciones entre Diferentes Niveles y Ordenes de Gobierno	-	-	-	-	-	-
Saneamiento del Sistema Financiero	-	-	-	-	-	-
Adeudos de Ejercicios Fiscales Anteriores	-	-	-	-	-	-
<b>Total del Egresos</b>	<b>625,320</b>	<b>2,503,497</b>	<b>3,128,817</b>	<b>882,889</b>	<b>879,136</b>	<b>2,245,928</b>



Museo Morelense de Arte a Popular  
 Estado Analítico del Presupuesto de Egresos Detallado - LDF  
 Clasificación de Servicios Personales por Categoría  
 Del 1 de enero al 31 de marzo de 2018  
 (PESOS)



Concepto	Egresos					Subejercicio
	Aprobado	Ampliaciones/ (Reducciones)	Modificado	Devengado	Pagado	
<b>Gasto No Etiquetado</b>	<b>538,270</b>	<b>1,727,509</b>	<b>2,265,779</b>	<b>473,548</b>	<b>473,548</b>	<b>1,792,231</b>
<i>Personal Administrativo y de Servicio Público</i>	<i>538,270</i>	<i>1,727,509</i>	<i>2,265,779</i>	<i>473,548</i>	<i>473,548</i>	<i>1,792,231</i>
<i>Magisterio</i>	-	-	-	-	-	-
<i>Servicios de Salud</i>	-	-	-	-	-	-
<i>Personal Administrativo</i>	-	-	-	-	-	-
<i>Personal Médico, Paramédico y afin</i>	-	-	-	-	-	-
<i>Seguridad Pública</i>	-	-	-	-	-	-
<i>Gastos Asociados a la Implementación de Nuevas Leyes Fed. o Reformas a las Mismas</i>	-	-	-	-	-	-
<i>Nombre del Programa o Ley 1</i>	-	-	-	-	-	-
<i>Nombre del Programa o Ley 2</i>	-	-	-	-	-	-
<i>Sentencias Laborales Definitivas</i>	-	-	-	-	-	-
<b>Gasto Etiquetado</b>	<b>-</b>	<b>-</b>	<b>-</b>	<b>-</b>	<b>-</b>	<b>-</b>
<i>Personal Administrativo y de Servicio Público</i>	<i>-</i>	<i>-</i>	<i>-</i>	<i>-</i>	<i>-</i>	<i>-</i>
<i>Magisterio</i>	-	-	-	-	-	-
<i>Servicios de Salud</i>	-	-	-	-	-	-
<i>Personal Administrativo</i>	-	-	-	-	-	-
<i>Personal Médico, Paramédico y afin</i>	-	-	-	-	-	-
<i>Seguridad Pública</i>	-	-	-	-	-	-
<i>Gastos Asociados a la Implementación de Nuevas Leyes Fed. o Reformas a las Mismas</i>	-	-	-	-	-	-
<i>Nombre del Programa o Ley 1</i>	-	-	-	-	-	-
<i>Nombre del Programa o Ley 2</i>	-	-	-	-	-	-
<i>Sentencias Laborales Definitivas</i>	-	-	-	-	-	-
<b>Total del Gasto en Servicios Personales</b>	<b>538,270</b>	<b>1,727,509</b>	<b>2,265,779</b>	<b>473,548</b>	<b>473,548</b>	<b>1,792,231</b>



Museo Morelense de Arte a Popular  
 Estado Analítico del Ejercicio del Presupuesto de Egresos  
 Clasificación Económica (por Tipo de Gasto)  
 Del 1 de enero al 31 de marzo de 2018  
 (PESOS)



Concepto	Egresos					Subejercicio
	Aprobado	Ampliaciones/ (Reducciones)	Modificado	Devengado	Pagado	
	1	2	3 = (1 + 2)	4	5	6 = (3 - 4)
Gasto Corriente	625,320	2,378,288	3,003,608	882,889	879,136	2,120,719
Gasto de Capital	-	125,209	125,209	-	-	125,209
Amortización de la Deuda y Disminución de Pasivos	-	-	-	-	-	-
Pensiones y Jubilaciones	-	-	-	-	-	-
Participaciones	-	-	-	-	-	-
<b>Total del Gasto</b>	<b>625,320</b>	<b>2,503,497</b>	<b>3,128,817</b>	<b>882,889</b>	<b>879,136</b>	<b>2,245,928</b>









# Información Programática

CUENTA PÚBLICA  
MUSEO MORELENSE DE ARTE POPULAR  
ENERO - MARZO

2018



Concepto	Egresos					Subejercicio
	Aprobado	Ampliaciones/ (Reducciones)	Modificado	Devengado	Pagado	
	1	2	3 = (1 + 2)	4	5	6 = (3 - 4)
<b>Programas</b>						
<b>Subsidios: Sector Social y Privado o Ent. Federativas y Municipios</b>						
Sujetos a Reglas de Operación	-	-	-	-	-	-
Otros Subsidios	-	-	-	-	-	-
<b>Desempeño de las Funciones</b>	625,320	2,503,497	3,128,817	882,889	879,136	2,245,928
Prestación de Servicios Públicos	625,320	2,503,497	3,128,817	882,889	879,136	2,245,928
Provisión de Bienes Públicos	-	-	-	-	-	-
Planeación, Seguimiento y Evaluación de Políticas Públicas	-	-	-	-	-	-
Promoción y Fomento	-	-	-	-	-	-
Regulación y Supervisión	-	-	-	-	-	-
Funciones de las Fuerzas Armadas (Únicamente Gobierno Federal)	-	-	-	-	-	-
Específicos	-	-	-	-	-	-
Proyectos de Inversión	-	-	-	-	-	-
<b>Administrativos y de Apoyo</b>						
Apoyo al Proceso Presupuestario y para Mejorar la Eficiencia Institucional	-	-	-	-	-	-
Apoyo a la Función Pública y al Mejoramiento de la Gestión	-	-	-	-	-	-
Operaciones Ajenas	-	-	-	-	-	-
<b>Compromisos</b>						
Obligaciones de Cumplimiento de Resolución Jurisdiccional	-	-	-	-	-	-
Desastres Naturales	-	-	-	-	-	-
<b>Obligaciones</b>						
Pensiones y Jubilaciones	-	-	-	-	-	-
Aportaciones a la Seguridad Social	-	-	-	-	-	-
Aportaciones a Fondos de Estabilización	-	-	-	-	-	-
Aportaciones a Fondos de Inversión y Reestructura de Pensiones	-	-	-	-	-	-
<b>Programas de Gasto Federalizado (Gobierno Federal)</b>						
Gasto Federalizado	-	-	-	-	-	-
<b>Participaciones a Entidades Federativas y Municipios</b>						
Costo financiero, deuda o apoyos a deudores y ahorradores de la banca	-	-	-	-	-	-
<b>Adeudos de ejercicios fiscales anteriores</b>						
	-	-	-	-	-	-
<b>Total del Gasto</b>	<b>625,320</b>	<b>2,503,497</b>	<b>3,128,817</b>	<b>882,889</b>	<b>879,136</b>	<b>2,245,928</b>

Concepto	Estimado	Devengado	Pagado <sup>3</sup>
<b>I. Ingresos Presupuestarios (I=1+2)</b>	<b>764,070</b>	<b>932,795</b>	<b>840,676</b>
1. Ingresos del Gobierno de la Entidad Federativa 1	138,750	307,475	259,746
2. Ingresos del Sector Paraestatal 1	625,320	625,320	580,930
<b>II. Egresos Presupuestarios (II=3+4)</b>	<b>625,320</b>	<b>882,889</b>	<b>879,136</b>
3. Egresos del Gobierno de la Entidad Federativa 2	-	-	-
4. Egresos del Sector Paraestatal 2	625,320	882,889	879,136
<b>III. Balance Presupuestario (Superávit o Déficit) (III = I - II)</b>	<b>138,750</b>	<b>49,906</b>	<b>(38,460)</b>

Concepto	Estimado	Devengado	Pagado <sup>3</sup>
<b>III. Balance presupuestario (Superávit o Déficit)</b>	<b>138,750</b>	<b>49,906</b>	<b>(38,460)</b>
<b>IV. Intereses, Comisiones y Gastos de la Deuda</b>	<b>-</b>	<b>-</b>	<b>-</b>
<b>V. Balance Primario ( Superávit o Déficit) (V= III - IV)</b>	<b>138,750</b>	<b>49,906</b>	<b>(38,460)</b>

Concepto	Estimado	Devengado	Pagado <sup>3</sup>
<b>A. Financiamiento</b>	<b>-</b>	<b>-</b>	<b>-</b>
<b>B. Amortización de la deuda</b>	<b>-</b>	<b>-</b>	<b>-</b>
<b>C. Endeudamiento ó desendeudamiento (C = A - B)</b>	<b>-</b>	<b>-</b>	<b>-</b>

<sup>1</sup> Los Ingresos que se presentan son los ingresos presupuestarios totales sin incluir los ingresos por financiamientos. Los Ingresos del Gobierno de la Entidad Federativa corresponden a los del Poder Ejecutivo, Legislativo Judicial y Autónomos.

<sup>2</sup> Los egresos que se presentan son los egresos presupuestarios totales sin incluir los egresos por amortización. Los egresos del Gobierno de la Entidad Federativa corresponden a los del Poder Ejecutivo, Legislativo, Judicial y Órganos Autónomos.

<sup>3</sup> Para Ingresos se reportan los ingresos recaudados; para egresos se reportan los egresos pagados.

Programas y Proyectos de Inversión

1. Impulso al desarrollo del Museo Morelense de Arte Popular para el sector artesanal Morelense
2. Equipamiento del museo Mariano Matamoros de Jantetelco subsidios 2012
3. Equipamiento del museo del agrarismo ex hacienda Chinameca subsidios 2012
4. Archivo histórico del estado de Morelos subsidios 2013
5. Exposiciones subsidios 2014
6. Fortalecimiento de la infraestructura cultural subsidios 2014
7. Concurso de arte popular subsidios 2015
8. Segundo encuentro nacional de cartonería subsidios 2015
9. Tercer encuentro nacional de cerería por subsidios 2015
10. Enlace educativo y exposiciones en municipios subsidios 2015
11. Estímulo a la creación plástica por subsidios 2015
12. Programa fomento a los museos por subsidios 2015
13. Exposiciones
14. Iluminación para el evento “Reto al Tepozteco”
15. Mantenimiento menor y adecuación en Museos
16. “Diseño, formación y cuidado Editorial del Libro Después del Edén”
17. Exposición la vuelta a la Bici
18. Formación educativa y exposiciones en municipios
19. Estímulo a la cultura popular
20. Fomento a los museos
21. Estímulo a la creación plástica
22. Actividades artísticas para la celebración popular decembrina
23. Juan Soriano
24. Auditorio Teopanzolco

Indicadores de Resultados

- 1.- Número de acciones de difusión del arte popular realizadas a través del Museo Morelense de Arte Popular
- 2.- Sistemas instalados de iluminación en el Museo Mariano Matamoros de Jantetelco
- 3.- Sistemas instalados de iluminación y energización de las explanadas y plazas internas de del Museo del Agrarismo
- 4.- Diseño de antologías, compilación de artículos, impresión presentación y distribución
- 5.- Exposiciones realizadas y producción de editoriales desarrollados
- 6.- Guiones museológicos y museográficos, espacios museológicos y equipamiento tecnológicos adecuados
- 7.- Elaboración de catálogo
- 8.- segundo encuentro Nacional de cartonería realizado
- 9.- tercer encuentro Nacional de cerería realizado
- 10.- Actividades educativas, culturales y museográficas
- 11.- Proyectos de investigación y desarrollo curatorial
- 12.- Modernización y equipamiento de los recintos museísticos realizados
- 13.- Exposiciones realizadas en el Estado de Morelos
- 14.- Proyecto Iluminación del evento Reto al Tepozteco
- 15.- Mantenimiento menor y adecuación en Museos
- 16.- Diseño, formación y cuidado Editorial del Libro Después del Edén
- 17.- Fletes y maniobras para la exposición la vuelta a la bici
- 18.- Actividades educativas, culturales y museográficas
- 19.- XVI Edición del Concurso de Arte Popular Morelense
- 20.- Modernización y equipamiento de los recintos museísticos realizados
- 21.- Proyectos de investigación y curaduría
- 22.- Actividades populares para la celebración popular decembrina
- 23.- Exposiciones realizadas
- 24.- Exposiciones realizadas



# Anexos

CUENTA PÚBLICA  
MUSEO MORELENSE DE ARTE POPULAR  
ENERO - MARZO

2018









Relación de esquemas bursátiles y de coberturas financieras

**NO APLICA**





# Régimen Estatal de Protección Social en Salud de Morelos

CUENTA PÚBLICA CONSOLIDADA  
ENTIDADES PARAESTATALES  
ENERO - MARZO **2018**





# Introducción

CUENTA PÚBLICA  
GOBIERNO DEL ESTADO DE MORELOS  
ENERO - MARZO

2018





# INTRODUCCION

El Régimen Estatal de Protección Social en Salud de Morelos, es un Organismo Público Descentralizado de la Administración Pública del Estado de Morelos, con personalidad jurídica y patrimonio propio, publicado mediante el Diario oficial “Tierra y Libertad” el día 23 de diciembre de 2015 Número 5354 pág. 3.

## ORGANIZACIÓN Y OBJETO SOCIAL

El Sistema de Protección Social en Salud de Morelos, mejor conocido como Seguro Popular, es el mecanismo por el cual el Estado garantizará el acceso efectivo, oportuno, de calidad, sin desembolso al momento de su utilización y sin discriminación a los servicios médico-quirúrgicos, farmacéuticos y hospitalarios que satisfagan de manera integral las necesidades de salud.

El Seguro Popular fue creado para brindar protección financiera a la población no derechohabiente, mediante un esquema de aseguramiento de salud, público y voluntario, a través de la consolidación de recursos provenientes de diversas fuentes, a fin de financiar el costo de los servicios de salud para la población que lo requiera.

El Seguro Popular es coordinado por el Gobierno Federal, a través de la Comisión Nacional de Protección Social en Salud (CNPSS) y operado por los Regímenes Estatales de Protección Social en Salud (REPSS), con el apoyo de los Servicios Estatales de Salud.

La Comisión Nacional de Protección Social en Salud es un órgano descentralizado de la Secretaría de Salud (SS) con personalidad jurídica y patrimonio propio, que se encarga principalmente de establecer las medidas y acciones para la debida tutela de los derechos de los beneficiarios del Sistema; administrar los recursos financieros para el desarrollo de programas de salud, así como los que son transferidos al Estado y promover y coordinar las acciones de los REPSS y evaluar su desempeño.





# Información Contable

CUENTA PÚBLICA  
GOBIERNO DEL ESTADO DE MORELOS  
ENERO - MARZO

2018



Concepto	2018	2017	Concepto	2018	2017
<b>INGRESOS Y OTROS BENEFICIOS</b> <i>Ingresos de la Gestión</i>			<b>GASTOS Y OTRAS PÉRDIDAS</b> <i>Gastos de Funcionamiento</i>		
Impuestos	-	-	Servicios Personales	76,719,740	566,595,420
Cuotas y Aportaciones de Seguridad Social	-	-	Materiales y Suministros	19,363,136	89,048,448
Contribuciones de Mejoras	-	-	Servicios Generales	45,957,059	261,597,299
Derechos	-	-		11,399,545	215,949,673
Productos de Tipo Corriente	-	-	<b>Transferencia, Asignaciones, Subsidios y Otras Ayudas</b>	<b>197,876,078</b>	<b>1,279,663,935</b>
Aprovechamientos de Tipo Corriente	-	-	Transferencias Internas y Asignaciones al Sector Público		
Ingresos por Venta de Bienes y Servicios	-	-	Transferencias al Resto del Sector Público	197,876,078	1,276,737,935
Ingresos no Comprendidos en las Fracciones de la Ley de	-	-	Subsidios y Subvenciones	-	2,926,000
Ingresos Causados en Ejercicios Fiscales Anteriores Pendientes	-	-	Ayudas Sociales	-	-
de Liquidación o Pago	-	-	Pensiones y Jubilaciones	-	-
			Transf. a Fideicomisos, Mandatos y Contratos Análogos	-	-
<b>Participaciones, Aportaciones, Transferencias, Asignaciones, Subsidios y Otras Ayudas</b>	<b>463,357,082</b>	<b>1,844,015,023</b>	Transferencias a la Seguridad Social	-	-
Participaciones y Aportaciones	320,852,828	1,405,665,733	Donativos	-	-
Transferencia, Asignaciones, Subsidios y Otras ayudas	142,504,254	438,349,290	Transferencias al Exterior	-	-
			<b>Participaciones y Aportaciones</b>		
<b>Otros Ingresos y Beneficios</b>	<b>1,168,378</b>	<b>7,305,335</b>	Participaciones	-	-
Ingresos Financieros			Aportaciones	-	-
Incremento por Variación de Inventarios	7,198,342		Convenios	-	-
Disminución del Exceso de Estimaciones por Pérdida o	-	-			
Deterioro u Obsolescencia	-	-	<b>Intereses, Comisiones y Otros Gastos de la Deuda Púb.</b>		
Disminución del Exceso de Provisiones	-	-	Intereses de la Deuda Pública	-	-
Otros Ingresos y Beneficios Varios	1,168,378	106,993	Comisiones de la Deuda Pública	-	-
			Gastos de la Deuda Pública	-	-
<b>Total de Ingresos y Otros Beneficios</b>	<b>464,525,460</b>	<b>1,851,320,358</b>	Costo por Coberturas	-	-
			Ayos Financieros	-	-
			<b>Otros Gastos y Pérdidas Extraordinarias</b>	<b>1,443,823</b>	<b>4,255,489</b>
			Estimaciones, Depreciaciones, Deterioros, Obsolescencia y		
			Amortizaciones	1,443,823	4,255,489
			Provisiones	-	-
			Disminución de Inventarios	-	-
			Aumento por Insuficiencia de Estimaciones por Pérdida o	-	-
			Deterioro y Obsolescencia	-	-
			Aumento por Insuficiencia de Provisiones	-	-
			Otros Gastos	-	-
			<b>Inversión Pública</b>		
			Inversión Pública no Capitalizable	-	-
			<b>Total de Gastos y Otras Pérdidas</b>	<b>276,039,641</b>	<b>1,850,514,844</b>
			<b>Resultados del Ejercicio (Ahorro/Desahorro)</b>	<b>188,485,819</b>	<b>805,514</b>

Bajo protesta de decir verdad declaramos que los Estados Financieros y sus Notas son razonablemente correctos y responsabilidad del emisor.

CONCEPTO	31 de marzo 2018	31 de diciembre 2017	CONCEPTO	31 de marzo 2018	31 de diciembre 2017
<b>ACTIVO</b>			<b>PASIVO</b>		
<b>Activo Circulante</b>			<b>Activo Circulante</b>		
Efectivo	180,249,994	31,820,854	Cuentas por Pagar a Corto Plazo	8,474,345	31,286,221
Bancos/Tesorería	15,000	-	Servicios Personales por Pagar a Corto Plazo	134,772	1,614,609
Bancos/Dependencias y Otros	88,484,906	4,022,735	Proveedores por Pagar a Corto Plazo	7,601,902	29,671,612
Inversiones Temporales (Hasta 3 meses)	-	-	Contratistas por Obras Públicas por Pagar a Corto Plazo	-	-
Fondos con Afectación Específica	91,750,088	27,798,119	Participaciones y Aportaciones por Pagar a Corto Plazo	-	-
Depósitos de Fondos de Terceros en Garantía y/o Admón.	-	-	Transferencias Otorgadas por Pagar a Corto Plazo	-	-
Otros Efectivos y Equivalentes	-	-	Int., Comisiones y Otros Gastos de la Deuda Púb. por Pagar a Corto Plazo	737,671	-
Derechos a Recibir Efectivo o Equivalentes	56,024,342	65,555,468	Retenciones y Contribuciones por Pagar a Corto Plazo	-	-
Inversiones Financieras de Corto Plazo	-	-	Devoluciones de la Ley de Ingresos por Pagar a Corto Plazo	-	-
Cuentas por Cobrar a Corto Plazo	-	-	Otras Cuentas por Pagar a Corto Plazo	-	-
Deudores Diversos por Cobrar a Corto Plazo	55,944,900	65,450,693	Documentos por Pagar a Corto Plazo	-	-
Ingresos por Recuperar a Corto Plazo	56,444	80,733	Documentos Comerciales por Pagar a Corto Plazo	-	-
Deudores por Anticipos de la Tesorería a Corto Plazo	-	-	Documentos con Contratistas por Obras Púb. por Pagar a Corto Plazo	-	-
Préstamos Otorgados a Corto Plazo	-	-	Otros Documentos por Pagar a Corto Plazo	-	-
Otros Derechos a Recibir Efectivo o Equiv. a Corto Plazo	22,998	24,042	Porción a Corto Plazo de la Deuda Pública a Largo Plazo	-	-
Derechos a Recibir Bienes o Servicios	-	-	Porción a Corto Plazo de la Deuda Pública	-	-
Ant. a Proveedores por Adq. de Bienes y Prest. de Serv. a Corto Plazo	-	-	Porción a Corto Plazo de Arrendamiento Financiero	-	-
Ant. a Proveedores por Adq. de Bienes Inm. y Muebles a Corto Plazo	-	-	Títulos y Valores a Corto Plazo	-	-
Ant. a Proveedores por Adq. de Bienes Intangibles a Corto Plazo	-	-	Pasivos Diferidos a Corto Plazo	-	-
Anticipos a Contratistas por Obras Públicas a Corto Plazo	-	-	Ingresos Cobrados por Adelantado a Corto Plazo	-	-
Otros Derechos a Recibir Bienes o Servicios a Corto Plazo	-	-	Intereses Cobrados por Adelantado a Corto Plazo	-	-
Inventarios	-	-	Otros Pasivos Diferidos a Corto Plazo	-	-
Inventario de Mercancías para Venta	-	-	Fondos y Bienes de Terceros en Garantía y/o Admón. a C. P.	-	-
Inventario de Mercancías Terminadas	-	-	Fondos en Garantía a Corto Plazo	-	-
Inventario de Mercancías en Proceso de Elaboración	-	-	Fondos en Administración a Corto Plazo	-	-
Inventario de Materias Primas, Mat. y Suministros para Producción	-	-	Fondos Contingentes a Corto Plazo	-	-
Bienes en Tránsito	-	-	Fondos de Fideicomisos, Mandatos y Contratos Análogos a Corto Plazo	-	-
Almacenes	-	-	Otros Fondos de Terceros en Garantía y/o Administración a Corto Plazo	-	-
Estimación por Pérdida o Deterioro de Activos Circulantes	-	-	Valores y Bienes en Garantía a Corto Plazo	-	-
Est. para Ctas. Incobrables por Derechos a Recibir Efectivo o Equiv.	-	-	Provisiones a Corto Plazo	-	-
Estimación por Deterioro de Inventarios	-	-	Provisión para Demandas y Juicios a Corto Plazo	-	-
Otros Activos Circulantes	-	-	Provisión para Contingencias a Corto Plazo	-	-
Valores en Garantía	-	-	Otras Provisiones a Corto Plazo	-	-
Bienes en Garantía (excluye depósitos de fondos)	-	-	Otros Pasivos a Corto Plazo	11,960,409	40,312,979
Bienes Deriv. de Embargos, Decom., Aseguramientos y Dación en Pago	-	-	Ingresos por Clasificar	-	-
Adquisición con Fondos de Terceros	-	-	Recaudación por Participar	-	-
			Otros Pasivos Circulantes	11,960,409	40,312,979
<b>Total de Activos Circulantes</b>	<b>236,274,336</b>	<b>97,376,322</b>	<b>Total de Pasivos Circulantes</b>	<b>20,434,754</b>	<b>71,599,200</b>

CONCEPTO	31 de marzo 2018	31 de diciembre 2017	CONCEPTO	31 de marzo 2018	31 de diciembre 2017
<b>Activo No Circulante</b>			<b>Pasivo No Circulante</b>		
Inversiones Financieras a Largo Plazo	-	-	Cuentas por Pagar a Largo Plazo	-	-
Derechos a Recibir Efectivo o Equivalentes a Largo Plazo	-	-	Documentos por Pagar a Largo Plazo	-	-
Bienes Inmuebles, Infraestructura y Const. en Proceso	-	-	Deuda Pública a Largo Plazo	-	-
Bienes Muebles	31,119,412	29,933,677	Pasivos Diferidos a Largo Plazo	-	-
Activos Intangibles	490,000	490,000	Fdos. y Bienes de Terceros en Garantía y/o en Admón. a L.P.	-	-
Depreciación, Deterioro y Amortización Acumulada de Bienes	(7,433,924)	(5,990,101)	Provisiones a Largo Plazo	-	-
Activos Diferidos	-	-	<b>Total de Pasivos No Circulantes</b>	-	-
Estimación por Pérdida o Deterioro de Activos no Circulantes	-	-	<b>Total del Pasivo</b>	<b>20,434,754</b>	<b>71,599,200</b>
Otros Activos no Circulantes	-	-			
<b>Total de Activos No Circulantes</b>	<b>24,175,488</b>	<b>24,433,576</b>	<b>HACIENDA PÚBLICA / PATRIMONIO</b>		
			<b>Hacienda Pública / Patrimonio Contribuido</b>		
<b>Total del Activo</b>	<b>260,449,824</b>	<b>121,809,898</b>	Aportaciones	-	-
			Donaciones de Capital	-	-
			Actualización de la Hacienda Pública / Patrimonio	-	-
			<b>Hacienda Pública / Patrimonio Generado</b>	<b>240,015,070</b>	<b>50,210,698</b>
			Resultados del Ejercicio (Ahorro / Desahorro)	188,485,819	805,514
			Resultados de Ejercicios Anteriores	22,994,205	22,188,691
			Revalúos	-	-
			Reservas	-	-
			Rectificaciones de Resultados de Ejercicios Anteriores	28,535,046	27,216,493
			<b>Exceso o Insuficiencia en la Actualización de la Hacienda Pública / Patrimonio</b>	-	-
			Resultado por Posición Monetaria	-	-
			Resultado por Tenencia de Activos no Monetarios	-	-
			<b>Total Hacienda Pública / Patrimonio</b>	<b>240,015,070</b>	<b>50,210,698</b>
			<b>Total del Pasivo y Hacienda Pública / Patrimonio</b>	<b>260,449,824</b>	<b>121,809,898</b>

Bajo protesta de decir verdad declaramos que los Estados Financieros y sus Notas son razonablemente correctos y responsabilidad del emisor.



Concepto	Origen	Aplicación	Concepto	Origen	Aplicación
<b>ACTIVO</b>	<b>10,974,949</b>	<b>149,614,875</b>	<b>PASIVO</b>	-	<b>51,164,446</b>
<b>Activo Circulante</b>	<b>9,531,126</b>	<b>148,429,140</b>	<b>Pasivo Circulante</b>	-	<b>51,164,446</b>
Efectivo y Equivalentes	-	148,429,140	Cuentas por Pagar a Corto Plazo	-	22,811,876
Derechos a Recibir Efectivo o Equivalentes	9,531,126	-	Documentos por Pagar a Corto Plazo	-	-
Derechos a Recibir Bienes o Servicios	-	-	Porción a Corto Plazo de la Deuda Pública a Largo Plazo	-	-
Inventarios	-	-	Títulos y Valores a Corto Plazo	-	-
Almacenes	-	-	Pasivos Diferidos a Corto Plazo	-	-
Estimación por Pérdida o Deterioro de Activos Circulantes	-	-	Fdos. y Bienes de Terceros en Garantía y/o Admón. a C. P.	-	-
Otros Activos Circulantes	-	-	Provisiones a Corto Plazo	-	-
			Otros Pasivos a Corto Plazo	-	28,352,570
<b>Activo No Circulante</b>	<b>1,443,823</b>	<b>1,185,735</b>	<b>Pasivo No Circulante</b>	-	-
Inversiones Financieras a Largo Plazo	-	-	Cuentas por Pagar a Largo Plazo	-	-
Derechos a Recibir Efectivo o Equivalentes a Largo Plazo	-	-	Documentos por Pagar a Largo Plazo	-	-
Bienes Inmuebles, Infraestructura y Constr. en Proceso	-	-	Deuda Pública a Largo Plazo	-	-
Bienes Muebles	-	1,185,735	Pasivos Diferidos a Largo Plazo	-	-
Activos Intangibles	-	-	Fdos. y Bienes de Terceros en Garantía y/o Admón. a L. P.	-	-
Depreciación, Deterioro y Amort. Acumulada de Bienes	1,443,823	-	Provisiones a Largo Plazo	-	-
Activos Diferidos	-	-	<b>HACIENDA PÚBLICA / PATRIMONIO</b>	<b>189,804,372</b>	-
Est. por Pérdida o Deterioro de Activos no Circulantes	-	-	<b>Hacienda Pública / Patrimonio Contribuido</b>	-	-
Otros Activos no Circulantes	-	-	Aportaciones	-	-
			Donaciones de Capital	-	-
			Actualización de la Hacienda Pública / Patrimonio	-	-
			<b>Hacienda Pública / Patrimonio Generado</b>	<b>189,804,372</b>	-
			Resultados del Ejercicio (Ahorro / Desahorro)	187,680,305	-
			Resultados de Ejercicios Anteriores	805,514	-
			Revalúos	-	-
			Reservas	-	-
			Rectificaciones de Resultados de Ejercicios Anteriores	1,318,553	-
			<b>Exceso o Insuficiencia en la Actualización de la Hacienda Pública / Patrimonio</b>	-	-
			Resultado por Posición Monetaria	-	-
			Resultado por Tenencia de Activos no Monetarios	-	-

Bajo protesta de decir verdad declaramos que los Estados Financieros y sus Notas son razonablemente correctos y responsabilidad del emisor.

Concepto	Saldo Inicial 1	Cargos del Periodo 2	Abonos del Periodo 3	Saldo Final 4=(1+2-3)	Variación del Periodo (4-1)
<b>ACTIVO</b>	<b>121,809,898</b>	<b>1,250,719,130</b>	<b>1,112,079,204</b>	<b>260,449,824</b>	<b>138,639,926</b>
<i>Activo Circulante</i>	<i>97,376,322</i>	<i>1,249,440,693</i>	<i>1,110,542,679</i>	<i>236,274,336</i>	<i>138,898,014</i>
Efectivo y Equivalentes	31,820,854	784,747,312	636,318,172	180,249,994	148,429,140
Derechos a Recibir Efectivo o Equivalentes	65,555,468	464,693,381	474,224,507	56,024,342	(9,531,126)
Derechos a Recibir Bienes o Servicios	-	-	-	-	-
Inventarios	-	-	-	-	-
Almacenes	-	-	-	-	-
Estimación por Pérdida o Deterioro de Activos Circulantes	-	-	-	-	-
Otros Activos Circulantes	-	-	-	-	-
<b>Activo No Circulante</b>	<b>24,433,576</b>	<b>1,278,437</b>	<b>1,536,525</b>	<b>24,175,488</b>	<b>(258,088)</b>
Inversiones Financieras a Largo Plazo	-	-	-	-	-
Derechos a Recibir Efectivo o Equivalentes a Largo Plazo	-	-	-	-	-
Bienes Inmuebles, Infraestructura y Constr. en Proceso	-	-	-	-	-
Bienes Muebles	29,933,677	1,278,437	92,702	31,119,412	1,185,735
Activos Intangibles	490,000	-	-	490,000	-
Depreciación, Deterioro y Amort. Acumulada de Bienes	(5,990,101)	-	1,443,823	(7,433,924)	(1,443,823)
Activos Diferidos	-	-	-	-	-
Est. por Pérdida o Deterioro de Activos no Circulantes	-	-	-	-	-
Otros Activos no Circulantes	-	-	-	-	-

Bajo protesta de decir verdad declaramos que los Estados Financieros y sus Notas son razonablemente correctos y responsabilidad del emisor.

Denominación de la Deuda Pública y Otros Pasivos	Saldo al 31 de Diciembre de 2017	Disposiciones del Periodo	Amortizaciones del Periodo	Revaluaciones, Reclasificaciones y Otros Ajustes	Saldo Final del Periodo	Pago de Intereses del Periodo	Pago de Comisiones y demás costos asociados durante el Periodo
<b>Deuda Pública</b>	-	-	-	-	-	-	-
<b>Corto Plazo</b>	-	-	-	-	-	-	-
Instituciones de Crédito	-	-	-	-	-	-	-
Títulos y Valores	-	-	-	-	-	-	-
Arrendamientos Financieros	-	-	-	-	-	-	-
<b>Largo Plazo</b>	-	-	-	-	-	-	-
Instituciones de Crédito	-	-	-	-	-	-	-
Títulos y Valores	-	-	-	-	-	-	-
Arrendamientos Financieros	-	-	-	-	-	-	-
<b>Otros Pasivos</b>	<b>71,599,200</b>	-	-	-	<b>20,434,754</b>	-	-
<b>Total de la Deuda Pública y Otros Pasivos</b>	<b>71,599,200</b>	-	-	-	<b>20,434,754</b>	-	-
<b>Deuda Contingente<sup>1</sup> (Informativo)</b>							
Deuda Contingente 1	-	-	-	-	-	-	-
Deuda Contingente 2	-	-	-	-	-	-	-
Deuda Contingente xx	-	-	-	-	-	-	-
<b>Valor de Instrumentos Bono Cupón Cero<sup>2</sup></b>							
Instrumento Bono Cupón Cero 1	-	-	-	-	-	-	-
Instrumento Bono Cupón Cero 2	-	-	-	-	-	-	-
Instrumento Bono Cupón Cero 3	-	-	-	-	-	-	-

1 Se refiere a cualquier Financiamiento sin fuente o garantía de pago definida, que sea asumida de manera solidaria o subsidiaria por las Entidades Federativas con sus Municipios, organismos descentralizados y empresas de participación estatal mayoritaria y fideicomisos, locales o municipales, y por los Municipios con sus respectivos organismos descentralizados y empresas de participación municipal mayoritaria.

2 Se refiere al valor del Bono Cupón Cero que respalda el pago de los créditos asociados al mismo (Activo).

Obligaciones a Corto Plazo	Monto Contratado	Plazo Pactado	Tasa de Interés	Comisiones y Costos Relacionados	Tasa Efectiva
<b>Obligaciones a Corto Plazo (Informativo)</b>					
Crédito 1	-	-	-	-	-
Crédito 2	-	-	-	-	-
Crédito xx	-	-	-	-	-

Bajo protesta de decir verdad declaramos que los Estados Financieros y sus Notas son razonablemente correctos y responsabilidad del emisor.

Denominación de las Obligaciones Diferentes de Financiamiento	Fecha del Contrato	Fecha de inicio de operación del proyecto	Fecha de vencimiento	Monto de la inversión pactado	Plazo pactado	Monto promedio mensual del pago de la contraprestación	Monto promedio mensual del pago de la contraprestación correspondiente al pago de inversión	Monto pagado de la inversión al 31 de marzo de 2018	Monto pagado de la inversión actualizado al 31 de marzo de 2018	Saldo pendiente por pagar de la inversión al 31 de marzo de 2018
Asociaciones Público Privadas (APP - s)				-		-	-	-	-	-
APP 1				-		-	-	-	-	-
APP 2				-		-	-	-	-	-
APP 3				-		-	-	-	-	-
APP xx				-		-	-	-	-	-
Otros Instrumentos				-		-	-	-	-	-
Otro Instrumento 1				-		-	-	-	-	-
Otro Instrumento 2				-		-	-	-	-	-
Otro Instrumento 3				-		-	-	-	-	-
Otro Instrumento xx				-		-	-	-	-	-
<b>Total de Obligaciones Diferentes de Financiamiento</b>				-		-	-	-	-	-

NO APLICA

Bajo protesta de decir verdad declaramos que los Estados Financieros y sus Notas son razonablemente correctos y responsabilidad del emisor.

Concepto	Hacienda Pública/Patrimonio Contribuido	Hacienda Pública/Patrimonio Generado de Ejercicios Anteriores	Hacienda Pública/Patrimonio Generado del Ejercicio	Exceso o Insuficiencia en la Actualización de la Hacienda Pública / Patrimonio	TOTAL
<b>Hacienda Pública / Patrimonio Contribuido Neto de 2017</b>	-	-	-	-	-
<i>Aportaciones</i>	-	-	-	-	-
<i>Donaciones de Capital</i>	-	-	-	-	-
<i>Actualización de la Hacienda Pública / Patrimonio</i>	-	-	-	-	-
<b>Hacienda Pública / Patrimonio Generado Neto de 2017</b>	-	49,405,184	805,514	-	50,210,698
<i>Resultados del Ejercicio (Ahorro / Desahorro)</i>	-	-	805,514	-	805,514
<i>Resultados de Ejercicios Anteriores</i>	-	22,188,691	-	-	22,188,691
<i>Revalúos</i>	-	-	-	-	-
<i>Reservas</i>	-	-	-	-	-
<i>Rectificaciones de Resultados de Ejercicios Anteriores</i>	-	27,216,493	-	-	27,216,493
<b>Exceso o Insuficiencia en la Actualización de la Hacienda Pública / Patrimonio Neto de 2017</b>	-	-	-	-	-
<i>Resultado por Posición Monetaria</i>	-	-	-	-	-
<i>Resultado por Tenencia de Activos no Monetarios</i>	-	-	-	-	-
<b>Hacienda Pública / Patrimonio Neto Final de 2017</b>	-	49,405,184	805,514	-	50,210,698
<b>Cambios en la Hacienda Pública / Patrimonio Contribuido Neto de 2018</b>	-	-	-	-	-
<i>Aportaciones</i>	-	-	-	-	-
<i>Donaciones de Capital</i>	-	-	-	-	-
<i>Actualización de la Hacienda Pública / Patrimonio</i>	-	-	-	-	-
<b>Variaciones de la Hacienda Pública / Patrimonio Generado Neto de 2018</b>	-	805,514	188,998,858	-	189,804,372
<i>Resultados del Ejercicio (Ahorro / Desahorro)</i>	-	-	188,485,819	-	188,485,819
<i>Resultados de Ejercicios Anteriores</i>	-	805,514	(805,514)	-	-
<i>Revalúos</i>	-	-	-	-	-
<i>Reservas</i>	-	-	-	-	-
<i>Rectificaciones de Resultados de Ejercicios Anteriores</i>	-	-	1,318,553	-	1,318,553
<b>Cambios en el Exceso o Insuficiencia en la Actualización de la Hacienda Pública / Patrimonio Neto de 2018</b>	-	-	-	-	-
<i>Resultado por Posición Monetaria</i>	-	-	-	-	-
<i>Resultado por Tenencia de Activos no Monetarios</i>	-	-	-	-	-
<b>Hacienda Pública / Patrimonio Neto Final de 2018</b>	-	50,210,698	189,804,372	-	240,015,070

Bajo protesta de decir verdad declaramos que los Estados Financieros y sus Notas son razonablemente correctos y responsabilidad del emisor.

Concepto	2018	2017	Concepto	2018	2017
<b>Flujos de Efectivo de las Actividades de Operación</b>			<b>Flujos de Efectivo de las Actividades de Inversión</b>		
<i>Origen</i>	<b>464,525,460</b>	<b>1,851,320,358</b>	<i>Origen</i>	<b>31,119,412</b>	<b>29,933,677</b>
Impuestos	-	-	Bienes Inmuebles, Infraestructura y Construcciones en Proceso	-	-
Cuotas y Aportaciones de Seguridad Social	-	-	Bienes Muebles	31,119,412	29,933,677
Contribuciones de mejoras	-	-	Otros Orígenes de Inversión	-	-
Derechos	-	-	<i>Aplicación</i>	<b>71,176,091</b>	<b>34,055,525</b>
Productos de Tipo Corriente	-	-	Bienes Inmuebles, Infraestructura y Construcciones en Proceso	-	-
Aprovechamientos de Tipo Corriente	-	-	Bienes Muebles	-	29,933,677
Ingresos por Venta de Bienes y Servicios	-	-	Otras Aplicaciones de Inversión	71,176,091	4,121,848
Ingresos no Comprendidos en las Fracciones de la Ley de Ingresos Causados en Ejercicios Fiscales Anteriores	-	-	<b>Flujos Netos de Efectivo por Act. de Inversión</b>	<b>(40,056,679)</b>	<b>(4,121,848)</b>
Pendientes de Liquidación o Pago	-	-	<b>Flujo de Efectivo de las Actividades de Financiamiento</b>		
Participaciones y Aportaciones	320,852,828	1,405,665,733	<i>Origen</i>		
Transf., Asignaciones y Subsidios y Otras Ayudas	142,504,254	438,349,290	Endeudamiento Neto	-	-
Otros Orígenes de Operación	1,168,378	7,305,335	Interno	-	-
<i>Aplicación</i>	<b>276,039,641</b>	<b>1,850,514,844</b>	Externo	-	-
Servicios Personales	19,363,136	89,048,448	Otros Orígenes de Financiamiento	-	-
Materiales y Suministros	45,957,059	261,597,299	<i>Aplicación</i>		
Servicios Generales	11,399,545	215,949,673	Servicios de la Deuda	-	-
Transf. Internas y Asignaciones al Sector Público	-	-	Interno	-	-
Transferencias al resto del Sector Público	197,876,078	1,276,737,935	Externo	-	-
Subsidios y Subvenciones	-	2,926,000	Otras Aplicaciones de Financiamiento	-	-
Ayudas Sociales	-	-	<b>Flujos Netos de Efectivo por Act. de Financiamiento</b>		
Pensiones y Jubilaciones	-	-	<i>Incremento/Disminución Neta en el Efectivo y Equivalentes al Efectivo</i>	<b>148,429,140</b>	<b>(3,316,334)</b>
Transf. a Fideicomisos, Mandatos y Contratos Análogos	-	-	Efectivo y Equivalentes al Efectivo al Inicio del Ejercicio	<b>31,820,854</b>	<b>35,137,188</b>
Transferencias a la Seguridad Social	-	-	<b>Flujos Netos de Efectivo por Act. de Operación</b>	<b>188,485,819</b>	<b>805,514</b>
Donativos	-	-	Otras Aplicaciones de Operación	1,443,823	4,255,489
Transferencias al Exterior	-	-	<b>Flujos Netos de Efectivo por Act. de Operación</b>	<b>180,249,994</b>	<b>31,820,854</b>
Participaciones	-	-			
Aportaciones	-	-			
Convenios	-	-			

Bajo protesta de decir verdad declaramos que los Estados Financieros y sus Notas son razonablemente correctos y responsabilidad del emisor.



## **Informe Sobre Pasivos Contingentes**

### **1° de enero al 31 de Marzo 2018 (Pesos)**

En cumplimiento a lo dispuesto por los artículos 46, fracción I, inciso d y 52 de la Ley General de Contabilidad Gubernamental, en relación al Informe Sobre Pasivos Contingentes, se aclara que este Régimen Estatal de Protección Social en Salud de Morelos al 31 de Marzo de 2018, no tiene pasivos contingentes que deriven de alguna obligación posible presente o futura, cuya existencia y/o realización sea incierta, y en consecuencia no le es aplicable el Informe sobre pasivos contingentes.

No obstante a la situación anteriormente expuesta, se hace la pertinente aclaración que los pasivos manifestados en su información financiera, en todos los casos corresponden a obligaciones reales derivadas de la recepción a plena satisfacción de bienes y/o servicios debidamente devengados, o bien, corresponden a retenciones a favor de terceros, cuyo pago se encuentra pendiente al 31 de Marzo de 2018

Lo anterior, de conformidad con lo establecido en el capítulo VII, numeral III, inciso g) del Manual de Contabilidad Gubernamental emitido por el CONAC, donde se establece en términos generales que:

*“los pasivos contingentes son obligaciones que tienen su origen en hechos específicos e independientes del pasado que en el futuro pueden ocurrir o no y, de acuerdo con lo que acontezca, desaparecen o se convierten en pasivos reales por ejemplo, juicios, garantías, avales, costos de planes de pensiones, jubilaciones, etc.”.*



## NOTAS DE GESTION ADMINISTRATIVA

### PANORAMA ECONOMICO Y FINANCIERO

El régimen Estatal de Protección Social en Salud de Morelos opera con los Recursos Federales (Cuota Social Y Aportación Solidaria Federal, Programa Prospera Inclusión Social, Componentes de Salud ) publicados en el Presupuesto de Egresos de la Federación, así como Recursos Estatales publicados en el Periódico Oficial

### AUTORIZACION E HISTORIA

El 15 de mayo de 2003, se publicó en el Diario Oficial de la Federación el Decreto que reforma la Ley General de Salud, mediante el cual se creó el Sistema de Protección Social en Salud, razón por la cual fue adicionado el Título Tercero bis a la Ley General de Salud, cuyo primer párrafo menciona que: “Todos los mexicanos tienen derecho a ser incorporados al Sistema de Protección Social en Salud, sin importar su condición social”.

El 04 de agosto de 2004, se publica en el Periódico Oficial “Tierra y Libertad” número 4342, el Acuerdo de Coordinación para la ejecución del Sistema de Protección Social en Salud, entre el Gobierno Federal y el Gobierno del Estado de Morelos, celebrado el día 12 de marzo de 2004, realizándose acciones jurídicas para constituir, el Régimen Estatal de Protección Social en Salud.

El día 08 de diciembre del 2004 en el Periódico Oficial “Tierra y Libertad” número 4365, fue publicado el Decreto por el que se reforman diversas disposiciones del Reglamento Interior de la Secretaría de Salud, entre las cuales destaca la creación de la “Dirección General de Protección Social en Salud”, misma que quedo integrada a la Oficina del Secretario.

El 18 de mayo de 2005, se publica en el Diario Oficial “Tierra y Libertad”, número 4392, el Decreto por el cual el Régimen Estatal de Protección Social en Salud, pasa a ser un Órgano Desconcentrado de la Secretaría de Salud, denominada Régimen Estatal de Protección Social en Salud de Morelos, tomando en consideración que la finalidad primordial, es la protección financiera y el aseguramiento en materia de

salud, a través de un nuevo esquema de financiamiento y atención integral a la salud.

El 09 de septiembre del 2005, fue publicado en el Periódico Oficial “Tierra y Libertad” numero 4411 el Estatuto Orgánico del Régimen Estatal de Protección Social en Salud de Morelos, a efecto de regular la estructura y funcionamiento de este Órgano Desconcentrado en el cual se establece que este Órgano Desconcentrado para el desempeño de sus funciones contara con un Consejo Técnico y un Director General, auxiliándose para su debido funcionamiento de la Dirección de Afiliación y Operación; así como las demás que sean necesarias para cubrir las funciones conferidas.

El 11 de julio de 2012, fue publicado en el Periódico Oficial “Tierra y Libertad”, número 4999 el Decreto por el que se reforma la denominación y diversas disposiciones del Decreto que crea el Régimen Estatal de Protección Social en Salud de Morelos, tomando en consideración las facultades y atribuciones establecidas para el Director General del Régimen Estatal de Protección Social en Salud de Morelos, así como las funciones que este realiza, se considera pertinente que se le denomine Secretario Ejecutivo del Régimen Estatal de Protección Social en Salud.

El 20 de febrero de 2013, se publicó en el Periódico Oficial “Tierra y Libertad” numero 5068 el Decreto por el que se reforma diversas disposiciones del Decreto que crea el Régimen Estatal de Protección Social en Salud de Morelos, en el cual entre otras menciona que derivado de la expedición de la Ley Orgánica de la Administración Pública del Estado de Morelos, publicada en el Periódico Oficial “Tierra y Libertad” numero 5030 de fecha 28 de septiembre de 2012, se hace necesario la adecuación en las denominaciones, tanto de la Secretaria de Finanzas y Planeación para establecerla como Secretaria de Hacienda y la Secretaria de Gestión e Innovación Gubernamental para establecerla como Secretaria de Administración.

El 06 de marzo de 2013, fue publicado el Periódico Oficial “Tierra y Libertad” numero 5074 el Estatuto Orgánico del Régimen Estatal de Protección Social en Salud de Morelos, publicado en el Periódico Oficial “Tierra y Libertad” numero 4411 de fecha 09 de septiembre de 2005 esto dado el dinamismo de la administración pública que en la actualidad implica que las políticas publicadas se encuentren en constante revisión y redimensionamiento, en aras de satisfacer los intereses

públicos, que se traducen en las necesidades y exigencias de la ciudadanía, por ello, surge el compromiso de generar una reestructuración orgánica y administrativa en el Régimen Estatal de Protección Social en Salud de Morelos, que permita cumplir puntualmente con sus objetivos de una manera moderna, funcional, eficaz y eficiente.

El 03 de julio de 2013, se publicó en el Periódico oficial “Tierra y Libertad” numero 5101, un nuevo Acuerdo de Coordinación para la ejecución del Sistema de Protección Social en Salud, celebrando entre el Ejecutivo Federal y el Ejecutivo del Estado Libre y Soberano de Morelos, con vigencia a partir del 1º, de Octubre del 2012 al 30 de septiembre de 2018.

El día 23 de diciembre de 2015 en el Periódico Oficial “Tierra y Libertad” numero 5354 es publicado que este Régimen Estatal de Protección Social en Salud de Morelos, es un Organismo Público Descentralizado de la Administración Pública del Estado de Morelos, con personalidad jurídica y patrimonio propio.

## **ORGANIZACIÓN Y OBJETO SOCIAL**

### **Misión**

Garantizar el acceso efectivo, oportuno y de calidad a los servicios de salud a aquellas familias que no son derechohabientes de las instituciones de seguridad social, mediante un esquema de aseguramiento público y voluntario en salud y con la responsabilidad social.

### **Visión**

Consolidar al Régimen Estatal de Protección Social en Salud de Morelos, como la primera institución de aseguramiento público en salud, que garantiza una cobertura total, a familias desprotegidas de seguridad social y contribuya así, a la generación de una sociedad con calidad de vida con más y mejor salud otorgada con criterios de calidad, equidad, respeto, oportunidad, completa y sin discriminación.

### **Valores**

Eficiencia, eficacia, economía, transparencia, honradez, lealtad, legalidad, ética, imparcialidad, bien común, integridad, justicia, rendición de cuentas, generosidad, igualdad, respeto, liderazgo, puntualidad, disciplina, cortesía, calidad, profesionalización, vocación de servicio, solidaridad, participación y tolerancia.

## **BASES DE PREPARACION DE LOS ESTADOS FINANCIEROS**

Se ha implementado la normatividad de la Ley General de Contabilidad Gubernamental para la emisión de información financiera con el fin de lograr su adecuada armonización, así también se ha observado y aplicado la normatividad emitida por el Consejo Nacional de Armonización Contable y las disposiciones legales aplicables a este organismo con el fin de facilitar el registro y la fiscalización de los activos, pasivos, ingresos y gastos y en general, contribuir a medir la eficacia, economía y eficiencia del gasto e ingresos públicos, incluyendo las obligaciones contingentes y el patrimonio.

## **POLITICAS CONTABLES SIGNIFICATIVOS**

Las principales políticas contables para la formulación de los estados financieros son:

Las políticas de contabilidad gubernamental adoptadas por el Régimen Estatal de Protección Social en Salud del Estado de Morelos, para la elaboración de sus estados financieros contables están de acuerdo con algunas de las disposiciones establecidas en la Ley General de Contabilidad Gubernamental y la normatividad emitida por el Consejo Nacional de Armonización Contable.

- a) El registro de las transacciones del Régimen Estatal de Protección Social en Salud del Estado de Morelos se realiza en base al gasto e ingreso devengado en el sistema SCODAP.
- b) Los bienes inmuebles: terrenos y edificios, se registran a su costo de adquisición o de construcción.
- c) Activo fijo.- Las adquisiciones se registraran en el activo fijo a su costo original de inversión incluyendo el valor agregado, y los gastos de mantenimiento y reparación de estos se aplican a resultados conforme se incurren. Estas adquisiciones de activo fijo se registran al activo fijo correspondiente.
- d) Depreciación de mobiliario y equipo  
La depreciación del ejercicio se calcula de acuerdo a los parámetros de estimación de vida útil emitido por el CONAC.

### **Nota 7.- Posición en Moneda Extranjera y Protección por Riesgo Cambiario**

El Régimen Estatal de Protección Social en Social en Salud del Estado de Morelos, no tiene activos y pasivos en moneda extranjera. (No Aplica)

**Nota 8.- Reporte Analítico del Activo**

La vida útil y porcentajes de depreciación del Activo fijo son:

Cuenta	Concepto	Años de vida útil	% de depreciación anual
<b>1.2.3</b>	<b>BIENES INMUEBLES, INFRAESTRUCTURA Y CONSTRUCCIONES EN PROCESO</b>		
1.2.3.2	Viviendas	50	2
1.2.3.3	Edificios No Habitacionales	30	3.3
1.2.3.4	Infraestructura	25	4
1.2.3.9	Otros Bienes Inmuebles	20	5
<b>1.2.4</b>	<b>BIENES INMUEBLES</b>		
<b>1.2.4.1.</b>	<b>Mobiliario y Equipo de Administración</b>	10	10
1.2.4.1.1	Muebles de Oficina y Estantería	10	10
1.2.4.1.2	Muebles, Excepto De Oficina y Estantería	3	33.3
1.2.4.3	Equipo de Cómputo y de Tecnologías de la Información	3	33.3
1.2.4.1.9	Otros Mobiliarios y Equipos de Administración	10	10
<b>1.2.4.2</b>	<b>Mobiliario y Equipo Educativo y Recreativo</b>		
1.2.4.2.1	Equipos y Aparatos Audiovisuales	3	33.3
1.2.4.2.2	Aparatos Deportivos	5	20
1.2.4.2.3	Cámaras Fotográficas y de video	3	33.3
1.2.4.2.9	Otro Mobiliario y Equipo Educativo y Recreativo	5	20
<b>1.2.4.3</b>	<b>Equipo Instrumental Médico y de Laboratorio</b>		
1.2.4.3	Equipo Médico y de Laboratorio	5	20
1.2.4.3.2	Instrumental Médico y de Laboratorio	5	20
<b>1.2.4.4</b>	<b>Equipo de transporte</b>		
1.2.4.4.1	Automóviles y Equipo Terrestre	5	20
<b>1.2.4.6</b>	<b>Maquinaria, Otros Equipos y Herrería</b>		
1.2.4.6.4	Sistemas de Aire Acondicionado, Calefacción y Refrigeración Industrial y Comercial	10	10
1.2.4.6.5	Equipo de Comunicación y Telecomunicación	10	10
1.2.4.6.6	Equipos de Generación Eléctrica, Aparatos y Accesorios Eléctricos	10	10
1.2.4.6.7	Herramientas y Máquinas - Herramientas	10	10
1.2.4.6.9	Otros Equipos	10	10

**Nota 9.- Fideicomisos, Mandatos y Análogos (No Aplica)**

**Nota 10.- Reporte de Recaudación (No Aplica)**

**Nota 11.- Información sobre la Deuda y el Reporte Analítico de la Deuda (No Aplica)**

**Nota 12.- Calificaciones Otorgadas (No Aplica)**

**Nota 13.- Procesos de Mejora (No Aplica)**

**Nota 14.- Información por Segmento (No Aplica)**

**Nota 15.- Eventos Posteriores al Cierre (|**

**No Aplica)**

**Nota 16.-Partes Relacionadas (No Aplica)**

## NOTA AL ESTADO DE SITUACION FINANCIERA

### Modificaciones al Patrimonio

Se realizaron modificaciones al Resultado de Ejercicios Anteriores por cambios y políticas contables conforme a los lineamientos establecidos por el Consejo de Armonización Contable.

CONCEPTO	SALDO AL 31 DICIEMBRE 2017	MODIFICACION 31 MARZO 2018	OBSERVACIONES
Resultado de ejercicio	805,514		
Resultado de Ejercicios Anteriores	22,188,691	50,210,698	
Resultado del Ejercicio		188,485,819	
Rectificación de resultados de ejercicios anteriores	27,216,493	1,318,553	Representa el saldo del pasivo del ejercicio 2017 no procedente para su liquidación.
Saldo	50,210,698	240,015,070	



# Información Presupuestaria

CUENTA PÚBLICA  
GOBIERNO DEL ESTADO DE MORELOS  
ENERO - MARZO

2018





Concepto	Estimado / Aprobado	Devengado	Recaudado / Pagado
<b>A. Ingresos Totales (A = A1 + A2 + A3)</b>	<b>1,333,501,833</b>	<b>464,692,127</b>	<b>433,670,654</b>
A1. Ingresos de Libre Disposición	592,660,000	179,121,317	148,099,844
A2. Transferencias Federales Etiquetadas	740,841,833	285,570,810	285,570,810
A3. Financiamiento Neto	-	-	-
<b>B. Egresos Presupuestarios (B = B1 + B2)</b>	<b>1,333,501,833</b>	<b>275,874,254</b>	<b>275,858,968</b>
B1. Gasto No Etiquetado (sin incluir Amortización de la Deuda Pública)	592,660,000	2,971,212	2,971,212
B2. Gasto Etiquetado (sin incluir Amortización de la Deuda Pública)	740,841,833	272,903,042	272,887,756
<b>C. Remanentes del Ejercicio Anterior (C = C1 + C2)</b>	<b>-</b>	<b>-</b>	<b>-</b>
C1. Remanentes de Ingresos de Libre Disposición aplicados en el periodo	-	-	-
C2. Remanentes de Transferencias Federales Etiquetadas aplicados en el periodo	-	-	-
<b>I. Balance Presupuestario (I = A - B + C)</b>	<b>-</b>	<b>188,817,873</b>	<b>157,811,686</b>
<b>II. Balance Presupuestario sin Financiamiento Neto (II = I - A3)</b>	<b>-</b>	<b>188,817,873</b>	<b>157,811,686</b>
<b>III. Balance Presupuestario sin Financiamiento Neto y sin Remanentes del Ejercicio Anterior (III = II - C)</b>	<b>-</b>	<b>188,817,873</b>	<b>157,811,686</b>

Concepto	Aprobado	Devengado	Pagado
<b>E. Intereses, Comisiones y Gastos de la Deuda (E = E1 + E2)</b>	<b>-</b>	<b>-</b>	<b>-</b>
E1. Intereses, Comisiones y Gastos de la Deuda con Gasto No Etiquetado	-	-	-
E2. Intereses, Comisiones y Gastos de la Deuda con Gasto Etiquetado	-	-	-
<b>IV. Balance Primario (IV = III + E)</b>	<b>-</b>	<b>188,817,873</b>	<b>157,811,686</b>

Concepto	Estimado / Aprobado	Devengado	Recaudado / Pagado
<b>F. Financiamiento (F = F1 + F2)</b>	<b>-</b>	<b>-</b>	<b>-</b>
F1. Financiamiento con Fuente de Pago de Ingresos de Libre Disposición	-	-	-
F2. Financiamiento con Fuente de Pago de Transferencias Federales Etiquetadas	-	-	-
<b>G. Amortización de la Deuda (G = G1 + G2)</b>	<b>-</b>	<b>-</b>	<b>-</b>
G1. Amortización de la Deuda Pública con Gasto No Etiquetado	-	-	-
G2. Amortización de la Deuda Pública con Gasto Etiquetado	-	-	-
<b>A3. Financiamiento Neto (A3 = F - G)</b>	<b>-</b>	<b>-</b>	<b>-</b>

Concepto	Estimado / Aprobado	Devengado	Recaudado / Pagado
<b>A1. Ingresos de Libre Disposición</b>	<b>592,660,000</b>	<b>179,121,317</b>	<b>148,099,844</b>
<b>A3.1 Financiamiento Neto con Fuente de Pago de Ingresos de Libre Disposición (A3.1 = F1 - G1)</b>	<b>-</b>	<b>-</b>	<b>-</b>
F1. Financiamiento con Fuente de Pago de Ingresos de Libre Disposición	-	-	-
G1. Amortización de la Deuda Pública con Gasto No Etiquetado	-	-	-
<b>B1. Gasto No Etiquetado (sin incluir Amortización de la Deuda Pública)</b>	<b>592,660,000</b>	<b>2,971,212</b>	<b>2,971,212</b>
<b>C1. Remanentes de Ingresos de Libre Disposición aplicados en el periodo</b>	<b>-</b>	<b>-</b>	<b>-</b>
<b>V. Balance Presupuestario de Recursos Disponibles (V = A1 + A3.1 - B1 + C1)</b>	<b>-</b>	<b>176,150,105</b>	<b>145,128,632</b>
<b>VI. Balance Presupuestario de Recursos Disponibles sin Financiamiento Neto (VI = V - A3.1)</b>	<b>-</b>	<b>176,150,105</b>	<b>145,128,632</b>

Concepto	Estimado / Aprobado	Devengado	Recaudado / Pagado
<b>A2. Transferencias Federales Etiquetadas</b>	<b>740,841,833</b>	<b>285,570,810</b>	<b>285,570,810</b>
<b>A3.2 Financiamiento Neto con Fuente de Pago de Transferencias Federales Etiquetadas (A3.2 = F2 - G2)</b>	<b>-</b>	<b>-</b>	<b>-</b>
F2. Financiamiento con Fuente de Pago de Transferencias Federales Etiquetadas	-	-	-
G2. Amortización de la Deuda Pública con Gasto Etiquetado	-	-	-
<b>B2. Gasto Etiquetado (sin incluir Amortización de la Deuda Pública)</b>	<b>740,841,833</b>	<b>272,903,042</b>	<b>272,887,756</b>
<b>C2. Remanentes de Transferencias Federales Etiquetadas aplicados en el periodo</b>	<b>-</b>	<b>-</b>	<b>-</b>
<b>VII. Balance Presupuestario de Recursos Etiquetados (VII = A2 + A3.2 - B2 + C2)</b>	<b>-</b>	<b>12,667,768</b>	<b>12,683,054</b>
<b>VIII. Balance Presupuestario de Recursos Etiquetados sin Financiamiento Neto (VIII = VII - A3.2)</b>	<b>-</b>	<b>12,667,768</b>	<b>12,683,054</b>

Concepto	Ingreso					Diferencia
	Estimado	Ampliaciones/ (Reducciones)	Modificado	Devengado	Recaudado	
<b>Ingresos de Libre Disposición</b>						
<i>Impuestos</i>	-	-	-	-	-	-
<i>Cuotas y Aportaciones de Seguridad Social</i>	-	-	-	-	-	-
<i>Contribuciones de Mejoras</i>	-	-	-	-	-	-
<i>Derechos</i>	-	-	-	-	-	-
<i>Productos</i>	-	-	-	-	-	-
<i>Aprovechamientos</i>	-	-	-	-	-	-
<i>Ingresos por Ventas de Bienes y Servicios</i>	-	-	-	-	-	-
<i>Participaciones</i>	-	-	-	-	-	-
Fondo General de Participaciones	-	-	-	-	-	-
Fondo de Fomento Municipal	-	-	-	-	-	-
Fondo de Fiscalización y Recaudación	-	-	-	-	-	-
Fondo de Compensación	-	-	-	-	-	-
Fondo de Extracción de Hidrocarburos	-	-	-	-	-	-
Impuesto Especial Sobre Producción y Servicios	-	-	-	-	-	-
0.136% de la Recaudación Federal Participable	-	-	-	-	-	-
3.17% Sobre Extracción de Petróleo	-	-	-	-	-	-
Gasolinas y Diésel	-	-	-	-	-	-
Fondo del Impuesto Sobre la Renta	-	-	-	-	-	-
Fondo de Estabilización de los Ingresos de las Ent. Fed.	-	-	-	-	-	-
<i>Incentivos Derivados de la Colaboración Fiscal</i>	-	-	-	-	-	-
Tenencia o Uso de Vehículos	-	-	-	-	-	-
Fondo de Compensación ISAN	-	-	-	-	-	-
Impuesto Sobre Automóviles Nuevos	-	-	-	-	-	-
Fondo de Compensación de Repecos-Intermedios	-	-	-	-	-	-
Otros Incentivos Económicos	-	-	-	-	-	-
<i>Transferencias</i>	-	-	-	-	-	-
<i>Convenios</i>	592,660,000	3,594,790	596,254,790	179,121,317	148,099,844	(444,560,156)
Otros Convenios y Subsidios	592,660,000	3,594,790	596,254,790	179,121,317	148,099,844	(444,560,156)
<i>Otros Ingresos de Libre Disposición</i>	-	-	-	-	-	-
Participaciones en Ingresos Locales	-	-	-	-	-	-
Otros Ingresos de Libre Disposición	-	-	-	-	-	-
<b>Total de Ingresos de Libre Disposición</b>	<b>592,660,000</b>	<b>3,594,790</b>	<b>596,254,790</b>	<b>179,121,317</b>	<b>148,099,844</b>	<b>(444,560,156)</b>
<b>Ingresos Excedentes de Ingresos de Libre Disposición</b>						
<b>Transferencias Federales Etiquetadas</b>						
<i>Aportaciones</i>	-	-	-	-	-	-
Fondo de Aport. para la Nómina Educativa y Gto. Op.	-	-	-	-	-	-
Fondo de Aportaciones para los Servicios de Salud	-	-	-	-	-	-
Fondo de Aportaciones para la Infraestructura Social	-	-	-	-	-	-
Fondo de Aport. para el Fortalecimiento de los Municipios y de las Demarcaciones Territoriales del D.F.	-	-	-	-	-	-
Fondo de Aportaciones Múltiples	-	-	-	-	-	-
Fondo de Aport. para la Educación Tec. y de Adultos	-	-	-	-	-	-
Fondo de Aportaciones para la Seguridad Pública de los Estados y el Distrito Federal	-	-	-	-	-	-
Fondo de Aportaciones para el Fortalecimiento de las Entidades Federativas	-	-	-	-	-	-
<i>Convenios</i>	740,841,833	3,289,413	744,131,246	285,570,810	285,570,810	(455,271,023)
Convenios de Protección Social en Salud	740,841,833	3,289,413	744,131,246	285,570,810	285,570,810	(455,271,023)
Convenios de Descentralización	-	-	-	-	-	-
Convenios de Reasignación	-	-	-	-	-	-
Otros Convenios y Subsidios	-	-	-	-	-	-
<i>Fondos Distintos de Aportaciones</i>	-	-	-	-	-	-
Fondo para Entidades Federativas y Municipios Productores de Hidrocarburos	-	-	-	-	-	-
Fondo Minero	-	-	-	-	-	-
<i>Transferencias, Subsidios y Subvenciones, y Pensiones y Jubilaciones</i>	-	-	-	-	-	-
<i>Otras Transferencias Federales Etiquetadas</i>	-	-	-	-	-	-
<b>Total de Transferencias Federales Etiquetadas</b>	<b>740,841,833</b>	<b>3,289,413</b>	<b>744,131,246</b>	<b>285,570,810</b>	<b>285,570,810</b>	<b>(455,271,023)</b>
<b>Ingresos Derivados de Financiamientos</b>						
<i>Ingresos Derivados de Financiamientos</i>	-	-	-	-	-	-
<b>Total de Ingresos</b>	<b>1,333,501,833</b>	<b>6,884,203</b>	<b>1,340,386,036</b>	<b>464,692,127</b>	<b>433,670,654</b>	<b>(899,831,179)</b>
<b>Datos Informativos</b>						
1. Ingresos Derivados de Financiamientos con Fuente de Pago de Ingresos de Libre Disposición	-	-	-	-	-	-
2. Ingresos Derivados de Financiamientos con Fuente de Pago de Transferencias Federales Etiquetadas	-	-	-	-	-	-
3. Ingresos Derivados de Financiamientos	-	-	-	-	-	-

Concepto	Egresos					Subejercicio
	Aprobado	Ampliaciones / (Reducciones)	Modificado	Devengado	Pagado	
<b>Gasto No Etiquetado</b>	<b>592,660,000</b>	<b>2,977,223</b>	<b>595,637,223</b>	<b>2,971,212</b>	<b>2,971,212</b>	<b>592,666,011</b>
<b>Servicios Personales</b>	-	<b>2,863,394</b>	<b>2,863,394</b>	<b>2,863,394</b>	<b>2,863,394</b>	-
Remuneraciones al Personal de Carácter Permanente	-	-	-	-	-	-
Remuneraciones al Personal de Carácter Transitorio	-	1,120,737	1,120,737	1,120,737	1,120,737	-
Remuneraciones Adicionales y Especiales	-	-	-	-	-	-
Seguridad Social	-	1,742,657	1,742,657	1,742,657	1,742,657	-
Otras Prestaciones Sociales y Económicas	-	-	-	-	-	-
Previsiones	-	-	-	-	-	-
Pago de Estímulos a Servidores Públicos	-	-	-	-	-	-
<b>Materiales y Suministros</b>	-	<b>17,308</b>	<b>17,308</b>	<b>12,297</b>	<b>12,297</b>	<b>5,011</b>
Materiales de Admón., Emisión de Doctos. y Art. Oficiales	-	6,742	6,742	1,731	1,731	5,011
Alimentos y Utensilios	-	1,065	1,065	1,065	1,065	-
Materias Primas y Materiales de Prod. y Comercialización	-	-	-	-	-	-
Materiales y Artículos de Construcción y de Reparación	-	8,501	8,501	8,501	8,501	-
Productos Químicos, Farmacéuticos y de Laboratorio	-	-	-	-	-	-
Combustibles, Lubricantes y Aditivos	-	1,000	1,000	1,000	1,000	-
Vestuario, Blancos, Prendas de Protección y Art. Deportivos	-	-	-	-	-	-
Materiales y Suministros Para Seguridad	-	-	-	-	-	-
Herramientas, Refacciones y Accesorios Menores	-	-	-	-	-	-
<b>Servicios Generales</b>	-	<b>96,521</b>	<b>96,521</b>	<b>95,521</b>	<b>95,521</b>	<b>1,000</b>
Servicios Básicos	-	500	500	500	500	-
Servicios de Arrendamiento	-	-	-	-	-	-
Servicios Profesionales, Científicos, Técnicos y Otros Serv.	-	57,579	57,579	57,579	57,579	-
Servicios Financieros, Bancarios y Comerciales	-	-	-	-	-	-
Servicios de Instalación, Reparación, Mantto. y Conservación	-	1,172	1,172	1,172	1,172	-
Servicios de Comunicación Social y Publicidad	-	-	-	-	-	-
Servicios de Traslado y Viáticos	-	37,270	37,270	36,270	36,270	1,000
Servicios Oficiales	-	-	-	-	-	-
Otros Servicios Generales	-	-	-	-	-	-
<b>Transferencias, Asignaciones, Subsidios y Otras Ayudas</b>	<b>592,660,000</b>	-	<b>592,660,000</b>	-	-	<b>592,660,000</b>
Transferencias Internas y Asignaciones al Sector Público	-	-	-	-	-	-
Transferencias al Resto del Sector Público	592,660,000	-	592,660,000	-	-	592,660,000
Subsidios y Subvenciones	-	-	-	-	-	-
Ayudas Sociales	-	-	-	-	-	-
Pensiones y Jubilaciones	-	-	-	-	-	-
Transferencias a Fideicomisos, Mandatos y Otros Análogos	-	-	-	-	-	-
Transferencias a la Seguridad Social	-	-	-	-	-	-
Donativos	-	-	-	-	-	-
Transferencias al Exterior	-	-	-	-	-	-
<b>Bienes Muebles, Inmuebles e Intangibles</b>	-	-	-	-	-	-
Mobiliario y Equipo de Administración	-	-	-	-	-	-
Mobiliario y Equipo Educativo y Recreativo	-	-	-	-	-	-
Equipo e Instrumental Médico y de Laboratorio	-	-	-	-	-	-
Vehículos y Equipo de Transporte	-	-	-	-	-	-
Equipo de Defensa y Seguridad	-	-	-	-	-	-
Maquinaria, Otros Equipos y Herramientas	-	-	-	-	-	-
Activos Biológicos	-	-	-	-	-	-
Bienes Inmuebles	-	-	-	-	-	-
Activos Intangibles	-	-	-	-	-	-
<b>Inversión Pública</b>	-	-	-	-	-	-
Obra Pública en Bienes de Dominio Público	-	-	-	-	-	-
Obra Pública en Bienes Propios	-	-	-	-	-	-
Proyectos Productivos y Acciones de Fomento	-	-	-	-	-	-
<b>Inversiones Financieras y Otras Provisiones</b>	-	-	-	-	-	-
Inversiones Para el Fomento de Actividades Productivas	-	-	-	-	-	-
Acciones y Participaciones de Capital	-	-	-	-	-	-
Compra de Títulos y Valores	-	-	-	-	-	-
Concesión de Préstamos	-	-	-	-	-	-
Inversiones en Fideicomisos, Mandatos y Otros Análogos	-	-	-	-	-	-
Fideicomiso de Desastres Naturales (Informativo)	-	-	-	-	-	-
Otras Inversiones Financieras	-	-	-	-	-	-
Provisiones para Contingencias y Otras Erogaciones Especiales	-	-	-	-	-	-
<b>Participaciones y Aportaciones</b>	-	-	-	-	-	-
Participaciones	-	-	-	-	-	-
Aportaciones	-	-	-	-	-	-
Convenios	-	-	-	-	-	-
<b>Deuda Pública</b>	-	-	-	-	-	-
Amortización de la Deuda Pública	-	-	-	-	-	-
Intereses de la Deuda Pública	-	-	-	-	-	-
Comisiones de la Deuda Pública	-	-	-	-	-	-
Gastos de la Deuda Pública	-	-	-	-	-	-
Costo por Coberturas	-	-	-	-	-	-
Apoyos Financieros	-	-	-	-	-	-
Adeudos de Ejercicios Fiscales Anteriores (Adefas)	-	-	-	-	-	-

Concepto	Egresos					Subejercicio
	Aprobado	Ampliaciones / (Reducciones)	Modificado	Devengado	Pagado	
<b>Gasto Etiquetado</b>	<b>740,841,833</b>	<b>19,821,925</b>	<b>760,663,758</b>	<b>272,903,042</b>	<b>272,887,756</b>	<b>487,760,716</b>
<i>Servicios Personales</i>	<i>75,831,223</i>	<i>(1,305,968)</i>	<i>74,525,255</i>	<i>16,235,112</i>	<i>16,235,112</i>	<i>58,290,143</i>
Remuneraciones al Personal de Carácter Permanente	-	-	-	-	-	-
Remuneraciones al Personal de Carácter Transitorio	72,725,222	(11,326,926)	61,398,296	14,626,757	14,626,757	46,771,539
Remuneraciones Adicionales y Especiales	1,517,451	430,978	1,948,429	4,635	4,635	1,943,794
Seguridad Social	1,588,550	1,823,746	3,412,296	352,985	352,985	3,059,311
Otras Prestaciones Sociales y Económicas	-	7,766,234	7,766,234	1,250,735	1,250,735	6,515,499
Previsiones	-	-	-	-	-	-
Pago de Estímulos a Servidores Públicos	-	-	-	-	-	-
<i>Materiales y Suministros</i>	<i>336,895,972</i>	<i>(4,181,311)</i>	<i>332,714,661</i>	<i>45,944,762</i>	<i>45,929,476</i>	<i>286,769,899</i>
Materiales de Admón., Emisión de Doctos. y Art. Oficiales	4,280,212	46,739	4,326,951	48,482	48,482	4,278,469
Alimentos y Utensilios	320,000	(6,200)	313,800	113,485	113,485	200,315
Materias Primas y Materiales de Prod. y Comercialización	203,000	-	203,000	3,755	3,755	199,245
Materiales y Artículos de Construcción y de Reparación	-	-	-	-	-	-
Productos Químicos, Farmacéuticos y de Laboratorio	329,737,758	(5,472,841)	324,264,917	43,981,089	43,965,803	280,283,828
Combustibles, Lubricantes y Aditivos	1,860,000	-	1,860,000	549,083	549,083	1,310,917
Vestuario, Blancos, Prendas de Protección y Art. Deportivos	125,002	1,270,794	1,395,796	1,173,224	1,173,224	222,572
Materiales y Suministros Para Seguridad	370,000	(19,803)	350,197	75,644	75,644	274,553
Herramientas, Refacciones y Accesorios Menores	-	-	-	-	-	-
<i>Servicios Generales</i>	<i>9,702,616</i>	<i>15,272,590</i>	<i>24,975,206</i>	<i>11,568,652</i>	<i>11,568,652</i>	<i>13,406,554</i>
Servicios Básicos	3,704,236	731,593	4,435,829	211,018	211,018	4,224,811
Servicios de Arrendamiento	1,666,000	205,700	1,871,700	440,249	440,249	1,431,451
Servicios Profesionales, Científicos, Técnicos y Otros Serv.	713,000	10,662,326	11,375,326	10,015,266	10,015,266	1,360,060
Servicios Financieros, Bancarios y Comerciales	437,295	8,710	446,005	81,639	81,639	364,366
Servicios de Instalación, Reparación, Mantto. y Conservación	1,068,000	1,257,398	2,325,398	237,896	237,896	2,087,502
Servicios de Comunicación Social y Publicidad	991,005	768,593	1,759,598	233,333	233,333	1,526,265
Servicios de Traslado y Viáticos	721,080	-	721,080	45,324	45,324	675,756
Servicios Oficiales	280,000	-	280,000	-	-	280,000
Otros Servicios Generales	122,000	1,638,270	1,760,270	303,927	303,927	1,456,343
<i>Transferencias, Asignaciones, Subsidios y Otras Ayudas</i>	<i>312,947,022</i>	<i>6,886,759</i>	<i>319,833,781</i>	<i>197,876,079</i>	<i>197,876,079</i>	<i>121,957,702</i>
Transferencias Internas y Asignaciones al Sector Público	-	-	-	-	-	-
Transferencias al Resto del Sector Público	310,631,022	6,886,677	317,517,699	197,876,079	197,876,079	119,641,620
Subsidios y Subvenciones	2,316,000	82	2,316,082	-	-	2,316,082
Ayudas Sociales	-	-	-	-	-	-
Pensiones y Jubilaciones	-	-	-	-	-	-
Transferencias a Fideicomisos, Mandatos y Otros Análogos	-	-	-	-	-	-
Transferencias a la Seguridad Social	-	-	-	-	-	-
Donativos	-	-	-	-	-	-
Transferencias al Exterior	-	-	-	-	-	-
<i>Bienes Muebles, Inmuebles e Intangibles</i>	<i>5,465,000</i>	<i>3,149,855</i>	<i>8,614,855</i>	<i>1,278,437</i>	<i>1,278,437</i>	<i>7,336,418</i>
Mobiliario y Equipo de Administración	2,500,000	857,359	3,357,359	1,140,860	1,140,860	2,216,499
Mobiliario y Equipo Educativo y Recreativo	-	-	-	-	-	-
Equipo e Instrumental Médico y de Laboratorio	-	1,737,319	1,737,319	-	-	1,737,319
Vehículos y Equipo de Transporte	2,460,000	-	2,460,000	-	-	2,460,000
Equipo de Defensa y Seguridad	-	-	-	-	-	-
Maquinaria, Otros Equipos y Herramientas	505,000	137,577	642,577	137,577	137,577	505,000
Activos Biológicos	-	-	-	-	-	-
Bienes Inmuebles	-	-	-	-	-	-
Activos Intangibles	-	417,600	417,600	-	-	417,600
<i>Inversión Pública</i>	<i>-</i>	<i>-</i>	<i>-</i>	<i>-</i>	<i>-</i>	<i>-</i>
Obra Pública en Bienes de Dominio Público	-	-	-	-	-	-
Obra Pública en Bienes Propios	-	-	-	-	-	-
Proyectos Productivos y Acciones de Fomento	-	-	-	-	-	-
<i>Inversiones Financieras y Otras Provisiones</i>	<i>-</i>	<i>-</i>	<i>-</i>	<i>-</i>	<i>-</i>	<i>-</i>
Inversiones Para el Fomento de Actividades Productivas	-	-	-	-	-	-
Acciones y Participaciones de Capital	-	-	-	-	-	-
Compra de Títulos y Valores	-	-	-	-	-	-
Concesión de Préstamos	-	-	-	-	-	-
Inversiones en Fideicomisos, Mandatos y Otros Análogos	-	-	-	-	-	-
Fideicomiso de Desastres Naturales (Informativo)	-	-	-	-	-	-
Otras Inversiones Financieras	-	-	-	-	-	-
Provisiones para Contingencias y Otras Erogaciones Especiales	-	-	-	-	-	-
<i>Participaciones y Aportaciones</i>	<i>-</i>	<i>-</i>	<i>-</i>	<i>-</i>	<i>-</i>	<i>-</i>
Participaciones	-	-	-	-	-	-
Aportaciones	-	-	-	-	-	-
Convenios	-	-	-	-	-	-
<i>Deuda Pública</i>	<i>-</i>	<i>-</i>	<i>-</i>	<i>-</i>	<i>-</i>	<i>-</i>
Amortización de la Deuda Pública	-	-	-	-	-	-
Intereses de la Deuda Pública	-	-	-	-	-	-
Comisiones de la Deuda Pública	-	-	-	-	-	-
Gastos de la Deuda Pública	-	-	-	-	-	-
Costo por Coberturas	-	-	-	-	-	-
Apoyos Financieros	-	-	-	-	-	-
Adeudos de Ejercicios Fiscales Anteriores (Adefas)	-	-	-	-	-	-
<b>Total de Egresos</b>	<b>1,333,501,833</b>	<b>22,799,148</b>	<b>1,356,300,981</b>	<b>275,874,254</b>	<b>275,858,968</b>	<b>1,080,426,727</b>

Concepto	Egresos					Subejercicio
	Aprobado	Ampliaciones/ (Reducciones)	Modificado	Devengado	Pagado	
<b>Gasto No Etiquetado</b>	<b>592,660,000</b>	<b>2,977,223</b>	<b>595,637,223</b>	<b>2,971,212</b>	<b>2,971,212</b>	<b>592,666,011</b>
Secretaría Ejecutiva de la Gobernatura	-	-	-	-	-	-
Secretaría de Gobierno	-	-	-	-	-	-
Secretaría de Hacienda	-	-	-	-	-	-
Secretaría de Economía	-	-	-	-	-	-
Secretaría de Desarrollo Agropecuario	-	-	-	-	-	-
Secretaría de Obras Públicas	-	-	-	-	-	-
Secretaría de Educación	-	-	-	-	-	-
Secretaría de Salud	-	-	-	-	-	-
Fiscalía General del Estado	-	-	-	-	-	-
Secretaría de Administración	-	-	-	-	-	-
Secretaría de la Contraloría	-	-	-	-	-	-
Comisión Estatal de Seguridad Pública	-	-	-	-	-	-
Consejería Jurídica	-	-	-	-	-	-
Secretaría de Turismo	-	-	-	-	-	-
Secretaría de Desarrollo Social	-	-	-	-	-	-
Secretaría del Trabajo	-	-	-	-	-	-
Secretaría de Cultura	-	-	-	-	-	-
Secretaría de Desarrollo Sustentable	-	-	-	-	-	-
Secretaría de Innovación, Ciencia y Tec.	-	-	-	-	-	-
Secretaría de Movilidad y Transporte	-	-	-	-	-	-
Gastos Institucionales	-	-	-	-	-	-
Poder Legislativo	-	-	-	-	-	-
Poder Judicial	-	-	-	-	-	-
Organismos Autónomos	-	-	-	-	-	-
Entidades Paraestatales y Fideicomisos No Empresariales y No Financieros	-	-	-	-	-	-
Fideicomisos Empresariales No Financieros con Participación Estatal Mayoritaria	592,660,000	2,977,223	595,637,223	2,971,212	2,971,212	592,666,011
Poder Ejecutivo de los Municipios	-	-	-	-	-	-
<b>Gasto Etiquetado</b>	<b>740,841,833</b>	<b>19,821,925</b>	<b>760,663,758</b>	<b>272,903,042</b>	<b>272,887,756</b>	<b>487,760,716</b>
Secretaría Ejecutiva de la Gobernatura	-	-	-	-	-	-
Secretaría de Gobierno	-	-	-	-	-	-
Secretaría de Hacienda	-	-	-	-	-	-
Secretaría de Economía	-	-	-	-	-	-
Secretaría de Desarrollo Agropecuario	-	-	-	-	-	-
Secretaría de Obras Públicas	-	-	-	-	-	-
Secretaría de Educación	-	-	-	-	-	-
Secretaría de Salud	-	-	-	-	-	-
Fiscalía General del Estado	-	-	-	-	-	-
Secretaría de Administración	-	-	-	-	-	-
Secretaría de la Contraloría	-	-	-	-	-	-
Comisión Estatal de Seguridad Pública	-	-	-	-	-	-
Consejería Jurídica	-	-	-	-	-	-
Secretaría de Turismo	-	-	-	-	-	-
Secretaría de Desarrollo Social	-	-	-	-	-	-
Secretaría del Trabajo	-	-	-	-	-	-
Secretaría de Cultura	-	-	-	-	-	-
Secretaría de Desarrollo Sustentable	-	-	-	-	-	-
Secretaría de Innovación, Ciencia y Tec.	-	-	-	-	-	-
Secretaría de Movilidad y Transporte	-	-	-	-	-	-
Gastos Institucionales	-	-	-	-	-	-
Poder Legislativo	-	-	-	-	-	-
Poder Judicial	-	-	-	-	-	-
Organismos Autónomos	-	-	-	-	-	-
Entidades Paraestatales y Fideicomisos No Empresariales y No Financieros	740,841,833	19,821,925	760,663,758	272,903,042	272,887,756	487,760,716
Fideicomisos Empresariales No Financieros con Participación Estatal Mayoritaria	-	-	-	-	-	-
Poder Ejecutivo de los Municipios	-	-	-	-	-	-
<b>Total de Egresos</b>	<b>1,333,501,833</b>	<b>22,799,148</b>	<b>1,356,300,981</b>	<b>275,874,254</b>	<b>275,858,968</b>	<b>1,080,426,727</b>

Concepto	Egresos					Subejercicio
	Aprobado	Ampliaciones/ (Reducciones)	Modificado	Devengado	Pagado	
<b>Gasto No Etiquetado</b>	<b>592,660,000</b>	<b>2,977,223</b>	<b>595,637,223</b>	<b>2,971,212</b>	<b>2,971,212</b>	<b>592,666,011</b>
<i>Gobierno</i>	-	-	-	-	-	-
Legislación	-	-	-	-	-	-
Justicia	-	-	-	-	-	-
Coordinación de la Política de Gobierno	-	-	-	-	-	-
Relaciones Exteriores	-	-	-	-	-	-
Asuntos Financieros y Hacendarios	-	-	-	-	-	-
Seguridad Nacional	-	-	-	-	-	-
Asuntos de Orden Público y de Seguridad Interior	-	-	-	-	-	-
Otros Servicios Generales	-	-	-	-	-	-
<i>Desarrollo Social</i>	<b>592,660,000</b>	<b>2,977,223</b>	<b>595,637,223</b>	<b>2,971,212</b>	<b>2,971,212</b>	<b>592,666,011</b>
Protección Ambiental	-	-	-	-	-	-
Vivienda y Servicios a la Comunidad	-	-	-	-	-	-
Salud	592,660,000	2,977,223	595,637,223	2,971,212	2,971,212	592,666,011
Recreación, Cultura y Otras Manifestaciones Sociales	-	-	-	-	-	-
Educación	-	-	-	-	-	-
Protección Social	-	-	-	-	-	-
Otros Asuntos Sociales	-	-	-	-	-	-
<i>Desarrollo Económico</i>	-	-	-	-	-	-
Asuntos Económicos, Comerciales y Laborales en Gral.	-	-	-	-	-	-
Agropecuaria, Silvicultura, Pesca y Caza	-	-	-	-	-	-
Combustibles y Energía	-	-	-	-	-	-
Minería, Manufacturas y Construcción	-	-	-	-	-	-
Transporte	-	-	-	-	-	-
Comunicaciones	-	-	-	-	-	-
Turismo	-	-	-	-	-	-
Ciencia, Tecnología e Innovación	-	-	-	-	-	-
Otras Industrias y Otros Asuntos Económicos	-	-	-	-	-	-
<i>Otras no Clasificadas en Funciones Anteriores</i>	-	-	-	-	-	-
Transacciones de la Deuda Pública / Costo Financiero de la Deuda	-	-	-	-	-	-
Transferencias, Participaciones y Aportaciones entre Diferentes Niveles y Ordenes de Gobierno	-	-	-	-	-	-
Saneamiento del Sistema Financiero	-	-	-	-	-	-
Adeudos de Ejercicios Fiscales Anteriores	-	-	-	-	-	-
<b>Gasto Etiquetado</b>	<b>740,841,833</b>	<b>19,821,925</b>	<b>760,663,758</b>	<b>272,903,042</b>	<b>272,887,756</b>	<b>487,760,716</b>
<i>Gobierno</i>	-	-	-	-	-	-
Legislación	-	-	-	-	-	-
Justicia	-	-	-	-	-	-
Coordinación de la Política de Gobierno	-	-	-	-	-	-
Relaciones Exteriores	-	-	-	-	-	-
Asuntos Financieros y Hacendarios	-	-	-	-	-	-
Seguridad Nacional	-	-	-	-	-	-
Asuntos de Orden Público y de Seguridad Interior	-	-	-	-	-	-
Otros Servicios Generales	-	-	-	-	-	-
<i>Desarrollo Social</i>	<b>740,841,833</b>	<b>19,821,925</b>	<b>760,663,758</b>	<b>272,903,042</b>	<b>272,887,756</b>	<b>487,760,716</b>
Protección Ambiental	-	-	-	-	-	-
Vivienda y Servicios a la Comunidad	-	-	-	-	-	-
Salud	740,841,833	19,821,925	760,663,758	272,903,042	272,887,756	487,760,716
Recreación, Cultura y Otras Manifestaciones Sociales	-	-	-	-	-	-
Educación	-	-	-	-	-	-
Protección Social	-	-	-	-	-	-
Otros Asuntos Sociales	-	-	-	-	-	-
<i>Desarrollo Económico</i>	-	-	-	-	-	-
Asuntos Económicos, Comerciales y Laborales en Gral.	-	-	-	-	-	-
Agropecuaria, Silvicultura, Pesca y Caza	-	-	-	-	-	-
Combustibles y Energía	-	-	-	-	-	-
Minería, Manufacturas y Construcción	-	-	-	-	-	-
Transporte	-	-	-	-	-	-
Comunicaciones	-	-	-	-	-	-
Turismo	-	-	-	-	-	-
Ciencia, Tecnología e Innovación	-	-	-	-	-	-
Otras Industrias y Otros Asuntos Económicos	-	-	-	-	-	-
<i>Otras no Clasificadas en Funciones Anteriores</i>	-	-	-	-	-	-
Transacciones de la Deuda Pública / Costo Financiero de la Deuda	-	-	-	-	-	-
Transferencias, Participaciones y Aportaciones entre Diferentes Niveles y Ordenes de Gobierno	-	-	-	-	-	-
Saneamiento del Sistema Financiero	-	-	-	-	-	-
Adeudos de Ejercicios Fiscales Anteriores	-	-	-	-	-	-
<b>Total del Egresos</b>	<b>1,333,501,833</b>	<b>22,799,148</b>	<b>1,356,300,981</b>	<b>275,874,254</b>	<b>275,858,968</b>	<b>1,080,426,727</b>

Concepto	Egresos					Subejercicio
	Aprobado	Ampliaciones/ (Reducciones)	Modificado	Devengado	Pagado	
<b>Gasto No Etiquetado</b>	-	<b>2,863,394</b>	<b>2,863,394</b>	<b>2,863,394</b>	<b>2,863,394</b>	-
<i>Personal Administrativo y de Servicio Público</i>	-	-	-	-	-	-
<i>Magisterio</i>	-	-	-	-	-	-
<b>Servicios de Salud</b>	-	<b>2,863,394</b>	<b>2,863,394</b>	<b>2,863,394</b>	<b>2,863,394</b>	-
<i>Personal Administrativo</i>	-	1,175,137	1,175,137	1,175,137	1,175,137	-
<i>Personal Médico, Paramédico y afín</i>	-	1,688,257	1,688,257	1,688,257	1,688,257	-
<b>Seguridad Pública</b>	-	-	-	-	-	-
<i>Gastos Asociados a la Implementación de Nuevas Leyes Fed. o Reformas a las Mismas</i>	-	-	-	-	-	-
<i>Nombre del Programa o Ley 1</i>	-	-	-	-	-	-
<i>Nombre del Programa o Ley 2</i>	-	-	-	-	-	-
<b>Sentencias Laborales Definitivas</b>	-	-	-	-	-	-
<b>Gasto Etiquetado</b>	<b>75,831,223</b>	<b>(1,305,968)</b>	<b>74,525,255</b>	<b>16,235,112</b>	<b>16,235,112</b>	<b>58,290,143</b>
<i>Personal Administrativo y de Servicio Público</i>	-	-	-	-	-	-
<i>Magisterio</i>	-	-	-	-	-	-
<b>Servicios de Salud</b>	<b>75,831,223</b>	<b>(1,305,968)</b>	<b>74,525,255</b>	<b>16,235,112</b>	<b>16,235,112</b>	<b>58,290,143</b>
<i>Personal Administrativo</i>	31,121,134	(535,969)	30,585,165	6,662,890	6,662,890	23,922,275
<i>Personal Médico, Paramédico y afín</i>	44,710,089	(769,999)	43,940,090	9,572,222	9,572,222	34,367,868
<b>Seguridad Pública</b>	-	-	-	-	-	-
<i>Gastos Asociados a la Implementación de Nuevas Leyes Fed. o Reformas a las Mismas</i>	-	-	-	-	-	-
<i>Nombre del Programa o Ley 1</i>	-	-	-	-	-	-
<i>Nombre del Programa o Ley 2</i>	-	-	-	-	-	-
<b>Sentencias Laborales Definitivas</b>	-	-	-	-	-	-
<b>Total del Gasto en Servicios Personales</b>	<b>75,831,223</b>	<b>1,557,426</b>	<b>77,388,649</b>	<b>19,098,506</b>	<b>19,098,506</b>	<b>58,290,143</b>



Concepto	Egresos					
	Aprobado	Ampliaciones/ (Reducciones)	Modificado	Devengado	Pagado	Subejercicio
	1	2	3 = (1 + 2)	4	5	6 = (3 - 4)
Gasto Corriente	1,333,501,833	22,799,148	1,356,300,981	275,874,254	275,858,968	1,080,426,727
Gasto de Capital	-	-	-	-	-	-
Amortización de la Deuda y Disminución de Pasivos	-	-	-	-	-	-
Pensiones y Jubilaciones	-	-	-	-	-	-
Participaciones	-	-	-	-	-	-
<b>Total del Gasto</b>	<b>1,333,501,833</b>	<b>22,799,148</b>	<b>1,356,300,981</b>	<b>275,874,254</b>	<b>275,858,968</b>	<b>1,080,426,727</b>



Identificación de Crédito o Instrumento		Devengado	Pagado
<b>Créditos Bancarios</b>			
<b>NO APLICA</b>			
<b>Total de Intereses de Créditos Bancarios</b>			
		-	
<b>Otros Instrumentos de Deuda</b>			
		-	
		-	
		-	
		-	
		-	
		-	
		-	
		-	
		-	
		-	
		-	
		-	
		-	
		-	
		-	
		-	
		-	
		-	
		-	
<b>Total de Intereses de Otros Instrumentos de Deuda</b>		-	
<b>TOTAL</b>		-	



**Poder Ejecutivo del Gobierno del Estado de Morelos**  
**Flujo de Fondos**  
**Del 01 de enero al 31 de marzo 2018**



CONCEPTO	ESTIMADO	DEVENGADO	PAGADO
INGRESO LIBRE DISPOSICIÓN	592,660,000	179,121,317	148,099,844
TRANSFERENCIAS FEDERALES ETIQUETADAS	740,841,833	285,570,810	285,570,810
<b>TOTAL</b>	<b>1,333,501,833</b>	<b>464,692,127</b>	<b>433,670,654</b>
GASTO NO ETIQUETADO	592,660,000	2,971,212	2,971,212
GASTO ETIQUETADO	740,841,833	272,903,042	272,887,756
<b>TOTAL</b>	<b>1,333,501,833</b>	<b>275,874,254</b>	<b>275,858,968</b>
SUPERÁVIT O DÉFICIT		188,817,873	157,811,686





# Información Programática

CUENTA PÚBLICA  
GOBIERNO DEL ESTADO DE MORELOS  
ENERO - MARZO

2018



Concepto	Egresos					Subejercicio
	Aprobado	Ampliaciones/ (Reducciones)	Modificado	Devengado	Pagado	
	1	2	3 = (1 + 2)	4	5	6 = (3 - 4)
<b>Programas</b>						
<b>Subsidios: Sector Social y Privado o Ent. Federativas y Municipios</b>						
Sujetos a Reglas de Operación	-	-	-	-	-	-
Otros Subsidios	-	-	-	-	-	-
<b>Desempeño de las Funciones</b>						
Prestación de Servicios Públicos	-	-	-	-	-	-
Provisión de Bienes Públicos	-	-	-	-	-	-
Planeación, Seguimiento y Evaluación de Políticas Públicas	-	-	-	-	-	-
Promoción y Fomento	-	-	-	-	-	-
Regulación y Supervisión	-	-	-	-	-	-
Funciones de las Fuerzas Armadas (Únicamente Gobierno Federal)	-	-	-	-	-	-
Específicos	-	-	-	-	-	-
Proyectos de Inversión	-	-	-	-	-	-
<b>Administrativos y de Apoyo</b>						
Apoyo al Proceso Presupuestario y para Mejorar la Eficiencia Institucional	-	-	-	-	-	-
Apoyo a la Función Pública y al Mejoramiento de la Gestión	-	-	-	-	-	-
Operaciones Ajenas	-	-	-	-	-	-
<b>Compromisos</b>						
Obligaciones de Cumplimiento de Resolución Jurisdiccional	-	-	-	-	-	-
Desastres Naturales	-	-	-	-	-	-
<b>Obligaciones</b>						
Pensiones y Jubilaciones	-	-	-	-	-	-
Aportaciones a la Seguridad Social	-	-	-	-	-	-
Aportaciones a Fondos de Estabilización	-	-	-	-	-	-
Aportaciones a Fondos de Inversión y Reestructura de Pensiones	-	-	-	-	-	-
<b>Programas de Gasto Federalizado (Gobierno Federal)</b>						
Gasto Federalizado	1,333,501,833	22,799,148	1,356,300,981	275,874,254	275,858,968	1,080,426,727
	1,333,501,833	22,799,148	1,356,300,981	275,874,254	275,858,968	1,080,426,727
<b>Participaciones a Entidades Federativas y Municipios</b>						
<b>Costo financiero, deuda o apoyos a deudores y ahorradores de la banca</b>						
<b>Adeudos de ejercicios fiscales anteriores</b>						
<b>Total del Gasto</b>	<b>1,333,501,833</b>	<b>22,799,148</b>	<b>1,356,300,981</b>	<b>275,874,254</b>	<b>275,858,968</b>	<b>1,080,426,727</b>



Concepto	Estimado	Devengado	Pagado <sup>3</sup>
<b>I. Ingresos Presupuestarios (I=1+2)</b>	<b>1,333,501,833</b>	<b>464,692,127</b>	<b>433,670,654</b>
1. Ingresos del Gobierno de la Entidad Federativa 1	592,660,000	179,121,317	148,099,844
2. Ingresos del Sector Paraestatal 1	740,841,833	285,570,810	285,570,810
<b>II. Egresos Presupuestarios (II=3+4)</b>	<b>1,333,501,833</b>	<b>275,874,254</b>	<b>275,858,968</b>
3. Egresos del Gobierno de la Entidad Federativa 2	-	-	-
4. Egresos del Sector Paraestatal 2	1,333,501,833	275,874,254	275,858,968
<b>III. Balance Presupuestario (Superávit o Déficit) (III = I - II)</b>	<b>-</b>	<b>188,817,873</b>	<b>157,811,686</b>

Concepto	Estimado	Devengado	Pagado <sup>3</sup>
<b>III. Balance presupuestario (Superávit o Déficit)</b>	<b>-</b>	<b>188,817,873</b>	<b>157,811,686</b>
<b>IV. Intereses, Comisiones y Gastos de la Deuda</b>	<b>-</b>	<b>-</b>	<b>-</b>
<b>V. Balance Primario ( Superávit o Déficit) (V= III - IV)</b>	<b>-</b>	<b>188,817,873</b>	<b>157,811,686</b>

Concepto	Estimado	Devengado	Pagado <sup>3</sup>
<b>A. Financiamiento</b>	<b>-</b>	<b>-</b>	<b>-</b>
<b>B. Amortización de la deuda</b>	<b>-</b>	<b>-</b>	<b>-</b>
<b>C. Endeudamiento ó desendeudamiento (C = A - B)</b>	<b>-</b>	<b>-</b>	<b>-</b>

1 Los Ingresos que se presentan son los ingresos presupuestarios totales sin incluir los ingresos por financiamientos. Los Ingresos del Gobierno de la Entidad Federativa corresponden a los del Poder Ejecutivo, Legislativo Judicial y Autónomos.

2 Los egresos que se presentan son los egresos presupuestarios totales sin incluir los egresos por amortización. Los egresos del Gobierno de la Entidad Federativa corresponden a los del Poder Ejecutivo, Legislativo, Judicial y Órganos Autónomos.

3 Para Ingresos se reportan los ingresos recaudados; para egresos se reportan los egresos pagados.

# INDICADORES DE RESULTADO

(FORMATO LIBRE)

En la primera Sesión Ordinaria de la Junta de Gobierno de este Organismo Público Descentralizado, llevada a cabo el día 9 de marzo del año en curso, se tomó el ACUERDO J.G.R.E.P.S.S. 03/01/ORD18, mediante el cual se validó y se aprobó por unanimidad de votos el Programa Operativo Anual para el ejercicio 2018 (POA-2018), el cual se encuentra integrado por DOS Proyectos y CATORCE Indicadores de Resultado, los cuales se detallan a continuación, así como sus avances del cumplimiento de las metas al PRIMER Trimestre del 2018, reportados en los Informes de Gestión Gubernamental:

Nombre del Proyecto	Avance Programado del Proyecto	Avance Real del Proyecto	Semaforización
1. Administración de Recursos y Mantenimiento del Padrón de Beneficiarios al Programa Seguro Popular.	19.20%	18.40%	"Acceptable"
2. Gestión de Servicios de Salud para los Afiliados al Programa Seguro Popular.	25.00%	27.60%	"Acceptable"

Los Dos Proyectos alcanzaron avances con resultados "Acceptables", que los colocan en color verde de acuerdo a la semaforización establecida en el "Instructivo para la Evaluación de los Programas Operativos Anuales 2018", emitido en el mes de febrero de 2018, por la Secretaría de Hacienda del Gobierno del Estado.

A continuación se detallan los Avances físicos en el cumplimiento de las Metas Programadas con las Metas Realizadas al Primer Trimestre del año 2018, de los DOS Proyectos contenidos en el Programa Operativo Anual 2018, de este Organismo Público Descentralizado.

**Proyecto 1.- Administración de Recursos y Mantenimiento del Padrón de Beneficiarios al Programa Seguro Popular.**

<b>Indicadores</b>	<b>Meta Programada del 1er Trimestre</b>	<b>Porcentaje de Cumplimiento al 1er. Trimestre</b>	<b>Observaciones</b>
1. Porcentaje de recursos federales líquidos transferidos a los prestadores de servicios médicos de la Cuota Social y la Aportación Solidaria Federal.	20.00%	17.20%	El 17.20% representa la cantidad de \$ 53'440,988.53 transferidos a los prestadores de servicios médicos de una meta de \$ 310'631,021.96. Es importante mencionar que esta meta se modificará una vez que la Comisión Nacional de Protección Social en Salud de a conocer el Presupuesto Federal definitivo que le corresponde al Estado de Morelos.
2. Porcentaje de recursos estatales líquidos transferidos al prestador de servicios médicos de la Aportación Solidaria Estatal.	20.00%	18.50%	El 18.50% representa la cantidad de \$ 19'907,872.50 transferidos al prestador de servicios médicos de una meta anual de \$ 107'635,000.00.
3. Porcentaje de recursos federales pagados por concepto de medicamentos, material de curación y otros insumos.	0.00%	15.64%	En este primer trimestre se inició con el pago a proveedores de medicamentos, material de curación y otros insumos por la cantidad de \$ 50'738,643.57 que equivale al 15.64% de un importe total de \$ 324'337,758.04. Acción que no había ocurrido en ejercicios anteriores.
4. Porcentaje de población del estado sin derechohabencia afiliada al Programa Seguro Popular.	98.00%	100.00%	El 100% representa la cantidad de 974,569 beneficiarios que se encuentran en el Padrón de Afiliados al Seguro Popular y se mantiene su afiliación, de los cuales 525,146 fueron Mujeres y 449,423 Hombres; información al mes de febrero.
5. Porcentaje de Personas sin derechohabencia a afiliarse al Programa Seguro Popular.	25.00%	16.66%	El 16.66% representa a 11,045 personas que han sido afiliadas al Programa Seguro Popular de los cuales 6,155 corresponde a Mujeres y 4,890 a Hombres, de una meta anual de 66,270 afiliaciones. Los datos corresponden al mes de febrero y la meta es una meta promedio, toda vez que esta no se ha formalizado con la CNPSS en el ANEXO II del Acuerdo de Coordinación; la cual se modificará una vez firmado este ANEXO II.
6. Porcentaje de personas reafliliadas al Programa Seguro Popular.	25.00%	16.66%	El 16.66% corresponde a 18,621 afiliados que han sido reafliliados al Programa Seguro Popular de los cuales 10,119 fueron Mujeres y 8,502 Hombres, de una meta anual de 111,726 reafliliaciones. Los datos corresponden al mes de febrero y la meta es una meta promedio, toda vez que esta no se ha formalizado con la CNPSS en el ANEXO II, del Acuerdo de Coordinación, la cual se modificará una vez firmado este ANEXO II.
<b>Avance programado del proyecto</b>	<b>19.20%</b>		
<b>Avance real del proyecto</b>		<b>18.40%</b>	(porcentajes arrojados en el IGG)

**Proyecto 2.- Gestión de Servicios de Salud para los Afiliados al Programa Seguro Popular.**

<b>Indicadores</b>	<b>Meta Programada del 1er Trimestre</b>	<b>Porcentaje de Cumplimiento al 1er. Trimestre</b>	<b>Observaciones</b>
1. Porcentaje de usuarios afiliados al Programa Seguro Popular satisfechos por el servicio médico recibido.	90.00%	94.95%	El 94.95% acumulado al primer trimestre refiere a 3,427 usuarios afiliados al Seguro Popular encuestados, de los cuales 3,254 manifestaron estar satisfechos con el servicio médico recibido; y 173 manifestaron estar insatisfechos. De los 3,427 corresponden a Hombres 928 y Mujeres 2,499.
2. Porcentaje de quejas por concepto de los derechos vulnerados a los afiliados al Programa Seguro Popular, gestionadas por personal de la DGSS de manera positiva.	85.00%	100.00%	El 100% acumulado al primer trimestre representa a 28 quejas presentadas, las cuales se atendieron positivamente las 28. De SSM: 28. HNM 0; correspondiendo 14 a Mujeres, 6 Hombres y 8 Anónimas.
3. Porcentaje de personal capacitado en el manejo de la cartera de servicios del Programa Seguro Popular.	25.00%	26.12%	El 26.12% acumulado al primer trimestre corresponde a 567 prestadores de servicios capacitados de una meta anual de 2,170 personas a capacitar en el ejercicio; correspondiendo a Mujeres 306 y Hombres 261.
4. Porcentaje de unidades médicas prestadoras de servicios monitoreadas a través de la cédula MOSESSE.	25.00%	33.95%	El porcentaje del 33.95% acumulado al primer trimestre representa 146 unidades médicas prestadoras de servicios que fueron monitoreadas de una meta anual de 430 unidades médicas a monitorear.
5. Porcentaje de Gestiones atendidas de manera satisfactoria en hospitales de la Red prestadora de servicios de salud.	90.00%	93.59%	El 93.59% acumulado al primer trimestre corresponde a 1,952 gestiones totales atendidas, de las cuales 1,827 fueron satisfactorias y 125 insatisfactorias. De las 1,952 correspondieron a Hombres 726 y Mujeres 1,226.
6. Porcentaje de expedientes de casos del Seguro Médico Siglo XXI (SMSXXI) revisados.	95.00%	100.00%	El 100.00% acumulado al primer trimestre refiere a 208 expedientes revisados en su totalidad, de los cuales Hombres fueron 127 y Mujeres 81.
7. Porcentaje de expedientes de casos del Fondo de Protección contra Gastos Catastróficos (FPGC) revisados.	95.00%	100.00%	El porcentaje del 100.00% acumulado al primer trimestre representa 103 expedientes revisados en su totalidad. De los cuales 59 fueron Hombres y 44 Mujeres.
8. Porcentaje de expedientes de casos del Sistema de Compensación Económica Interestatal de otros estados revisados.	95.00%	100.00%	El acumulado al primer trimestre fue del 100.00%, el cual corresponde a 384 expedientes revisados en su totalidad, correspondiendo 95 a Hombres y 289 a Mujeres.
<b>Avance programado del proyecto</b>	<b>25.00%</b>		
<b>Avance real del proyecto</b>		<b>27.60%</b>	(porcentajes arrojados en el IGG)





## Anexos

CUENTA PÚBLICA  
GOBIERNO DEL ESTADO DE MORELOS  
ENERO - MARZO

2018







## NOTAS A PATRIMONIO

De conformidad con el decreto ciento ocho publicado el 23 de diciembre de 2015, en el periódico oficial “Tierra y Libertad” número 5354, por el que, se crea el Organismo Público Descentralizado denominado Régimen Estatal de Protección Social en Salud de Morelos, en su transitorio octavo señala que los bienes muebles que se encontraban bajo resguardo del Órgano Desconcentrado de la Secretaría de Salud denominado Régimen Estatal de Protección Social en Salud de Morelos, pasarán al Organismo que se crea con la intervención que corresponda, en el ámbito de su competencia, de las Secretarías de Hacienda, de Administración y de la Contraloría, todas del Poder Ejecutivo Estatal, el trámite de transferencia se encuentra en proceso, por lo que a la fecha no se tiene transferido ningún bien a nombre del Régimen Estatal de Protección Social en Salud de Morelos.

Los bienes que se relacionan son aquellos que se han adquirido mediante los procedimientos de adquisición aplicables del mes de abril de 2016 a la fecha, siendo estos los siguientes:

Bienes Muebles	26,376,558.75
Equipo de Transporte	2,873,298.00
Activos Intangibles	489,999.98
Suma total de Bienes	29,739,856.73

---

Clave	Fondo, Programa o Convenio	Datos de la Cuenta Bancaria	
		Institución Bancaria	Número de Cuenta
1	SECRETARIA DE SALUD REPSS ASE GASTO CORRIENTE 2012	BANCO SANTANDER (MEXICO) S.A.	65503570792
2	SECRETARIA DE SALUD REPSS PORTABILIDAD 2013	BANCO SANTANDER (MEXICO) S.A.	65503692350
3	SECRETARIA DE SALUD REPSS OPERACIONES FEDERALES ANTERIORES	BANCO SANTANDER (MEXICO) S.A.	65504208600
4	SECRETARIA DE SALUD REPSS CUOTA SOCIAL Y APORTACION SOLIDARIA FEDERAL 2015	BANCO SANTANDER (MEXICO) S.A.	65504791120
5	SECRETARIA DE SALUD REPSS CON SEG 2015	BANCO SANTANDER (MEXICO) S.A.	65505009860
6	REPSS MORELOS PORTABILIDAD 2015	BANCO SANTANDER (MEXICO) S.A.	65505533053
7	REPSS MORELOS PORTABILIDAD 2016	BANCO SANTANDER (MEXICO) S.A.	65505698423
8	REPSS MORELOS SEGURO MEDICO SIGLO XXI 2017	BANCO SANTANDER (MEXICO) S.A.	65505940953
9	REPSS MORELOS PORTABILIDAD 2017	BANCO SANTANDER (MEXICO) S.A.	65505941058
10	REPSS MORELOS PROSPERA 2017	BANCO SANTANDER (MEXICO) S.A.	65505941456
11	REPSS MORELOS CUOTA SOCIAL Y APORTACION SOLIDARIA FEDERAL 2017	BANCO SANTANDER (MEXICO) S.A.	65505941490
12	REPSS MORELOS APORTACION SOLIDARIA ESTATAL 2017	BANCO SANTANDER (MEXICO) S.A.	65505941578
13	REPSS MORELOS PROSPERA 2018	BANCO SANTANDER (MEXICO) S.A.	65506483181
14	SEGURO MEDICO SIGLO XXI 2018	BANCO SANTANDER (MEXICO) S.A.	65506483224
15	CUOTA Y APORTACION SOLIDARIA FEDERAL 2018	BANCO SANTANDER (MEXICO) S.A.	65506483272
16	APORTACION SOLIDARIA FEDERAL 2018	BANCO SANTANDER (MEXICO) S.A.	65506483315
17	PORTABILIDAD 2018	BANCO SANTANDER (MEXICO) S.A.	65506483363





# Servicios de Salud de Morelos

CUENTA PÚBLICA CONSOLIDADA  
ENTIDADES PARAESTATALES  
ENERO - MARZO **2018**





# Introducción

CUENTA PÚBLICA  
SERVICIOS DE SALUD DE MORELOS | 2018  
1ER TRIMESTRE



## INTRODUCCIÓN

La Cuenta Pública que se presenta fortalece la cultura de rendición de cuentas y la práctica cotidiana de la transparencia en la gestión pública. En concordancia con el artículo 52, 53 y 54 de la Ley General de Contabilidad Gubernamental y al acuerdo por el que se armoniza la estructura de las Cuentas Públicas emitido por el Consejo Nacional de Armonización Contable y publicado en el Diario Oficial de la Federación el 30 de Diciembre de 2013, la Cuenta Pública que se presenta obedece a la estructura y contenidos establecidos en los ordenamientos señalados.





Concepto	2018	2017	Concepto	2018	2017
<b>INGRESOS Y OTROS BENEFICIOS</b>			<b>GASTOS Y OTRAS PÉRDIDAS</b>		
<i>Ingresos de la Gestión</i>			<i>Gastos de Funcionamiento</i>		
Impuestos	10,718,797	43,632,328	Servicios Personales	629,368,954	3,259,713,692
Cuotas y Aportaciones de Seguridad Social	-	-	Materiales y Suministros	536,566,049	2,224,531,379
Contribuciones de Mejoras	-	-	Servicios Generales	56,837,455	496,422,483
Derechos	-	-		35,965,450	538,759,830
Productos de Tipo Corriente	-	-	<b>Transferencia, Asignaciones, Subsidios y Otras Ayudas</b>	<b>1,185,677</b>	<b>34,885,933</b>
Aprovechamientos de Tipo Corriente	-	-	Transferencias Internas y Asignaciones al Sector Público	-	-
Ingresos por Venta de Bienes y Servicios	10,718,797	43,632,328	Transferencias al Resto del Sector Público	-	-
Ingresos no Comprendidos en las Fracciones de la Ley de	-	-	Subsidios y Subvenciones	239,807	7,641,835
Ingresos Causados en Ejercicios Fiscales Anteriores Pendientes	-	-	Ayudas Sociales	945,870	27,244,098
de Liquidación o Pago	-	-	Pensiones y Jubilaciones	-	-
	-	-	Transf. a Fideicomisos, Mandatos y Contratos Análogos	-	-
<b>Participaciones, Aportaciones, Transferencias, Asignaciones, Subsidios y Otras Ayudas</b>	<b>857,226,971</b>	<b>3,400,592,396</b>	Transferencias a la Seguridad Social	-	-
Participaciones y Aportaciones	857,226,971	3,400,592,396	Donativos	-	-
Transferencia, Asignaciones, Subsidios y Otras ayudas	-	-	Transferencias al Exterior	-	-
	-	-	<b>Participaciones y Aportaciones</b>	-	-
<b>Otros Ingresos y Beneficios</b>	<b>12,452,579</b>	<b>18,090,164</b>	Participaciones	-	-
Ingresos Financieros	1,199,534	10,335,848	Aportaciones	-	-
Incremento por Variación de Inventarios	-	-	Convenios	-	-
Disminución del Exceso de Estimaciones por Pérdida o	-	-	<b>Intereses, Comisiones y Otros Gastos de la Deuda Púb.</b>	-	-
Deterioro u Obsolescencia	-	-	Intereses de la Deuda Pública	-	-
Disminución del Exceso de Provisiones	-	-	Comisiones de la Deuda Pública	-	-
Otros Ingresos y Beneficios Varios	11,253,045	7,754,316	Gastos de la Deuda Pública	-	-
	-	-	Costo por Coberturas	-	-
	-	-	Apoyos Financieros	-	-
<b>Total de Ingresos y Otros Beneficios</b>	<b>880,398,347</b>	<b>3,462,314,888</b>	<b>Otros Gastos y Pérdidas Extraordinarias</b>	<b>149,361,466</b>	<b>111,720,530</b>
	-	-	Estimaciones, Depreciaciones, Deterioros, Obsolescencia y	149,361,466	111,720,530
	-	-	Amortizaciones	-	-
	-	-	Provisiones	-	-
	-	-	Disminución de Inventarios	-	-
	-	-	Aumento por Insuficiencia de Estimaciones por Pérdida o	-	-
	-	-	Deterioro y Obsolescencia	-	-
	-	-	Aumento por Insuficiencia de Provisiones	-	-
	-	-	Otros Gastos	-	-
	-	-	<b>Inversión Pública</b>	-	-
	-	-	Inversión Pública no Capitalizable	-	-
	-	-	<b>Total de Gastos y Otras Pérdidas</b>	<b>779,916,097</b>	<b>3,406,320,155</b>
	-	-	<b>Resultados del Ejercicio (Ahorro/Desahorro)</b>	<b>100,482,250</b>	<b>55,994,733</b>

Bajo protesta de decir verdad declaramos que los Estados Financieros y sus Notas son razonablemente correctos y responsabilidad del emisor.

CONCEPTO	31 de marzo 2018	31 de diciembre 2017	CONCEPTO	31 de marzo 2018	31 de diciembre 2017
<b>ACTIVO</b>			<b>PASIVO</b>		
<b>Activo Circulante</b>			<b>Activo Circulante</b>		
Efectivo y Equivalentes	231,497,683	206,088,404	Cuentas por Pagar a Corto Plazo	97,550,882	385,035,621
Efectivo	-	-	Servicios Personales por Pagar a Corto Plazo	4,130,919	10,830,829
Bancos/Tesorería	-	-	Proveedores por Pagar a Corto Plazo	46,763,973	331,069,777
Bancos/Dependencias y Otros	231,497,683	206,088,404	Contratistas por Obras Públicas por Pagar a Corto Plazo	-	-
Inversiones Temporales (Hasta 3 meses)	-	-	Participaciones y Aportaciones por Pagar a Corto Plazo	-	-
Fondos con Afectación Específica	-	-	Transferencias Otorgadas por Pagar a Corto Plazo	-	-
Depósitos de Fondos de Terceros en Garantía y/o Admón.	-	-	Int., Comisiones y Otros Gastos de la Deuda Púb. por Pagar a Corto Plazo	-	-
Otros Efectivos y Equivalentes	-	-	Retenciones y Contribuciones por Pagar a Corto Plazo	46,655,990	43,135,015
Derechos a Recibir Efectivo o Equivalentes	35,374,304	105,801,291	Devoluciones de la Ley de Ingresos por Pagar a Corto Plazo	-	-
Inversiones Financieras de Corto Plazo	-	-	Otras Cuentas por Pagar a Corto Plazo	-	-
Cuentas por Cobrar a Corto Plazo	26,194,185	102,125,312	Documentos por Pagar a Corto Plazo	-	-
Deudores Diversos por Cobrar a Corto Plazo	9,180,119	3,675,979	Documentos Comerciales por Pagar a Corto Plazo	-	-
Ingresos por Recuperar a Corto Plazo	-	-	Documentos con Contratistas por Obras Púb. por Pagar a Corto Plazo	-	-
Deudores por Anticipos de la Tesorería a Corto Plazo	-	-	Otros Documentos por Pagar a Corto Plazo	-	-
Préstamos Otorgados a Corto Plazo	-	-	Porción a Corto Plazo de la Deuda Pública a Largo Plazo	-	-
Otros Derechos a Recibir Efectivo o Equiv. a Corto Plazo	-	-	Porción a Corto Plazo de la Deuda Pública	-	-
Derechos a Recibir Bienes o Servicios	6,860,633	6,860,633	Porción a Corto Plazo de Arrendamiento Financiero	-	-
Ant. a Proveedores por Adq. de Bienes y Prest. de Serv. a Corto Plazo	-	-	Títulos y Valores a Corto Plazo	-	-
Ant. a Proveedores por Adq. de Bienes Inm. y Muebles a Corto Plazo	-	-	Pasivos Diferidos a Corto Plazo	-	-
Ant. a Proveedores por Adq. de Bienes Intangibles a Corto Plazo	-	-	Ingresos Cobrados por Adelantado a Corto Plazo	-	-
Anticipos a Contratistas por Obras Públicas a Corto Plazo	6,860,633	6,860,633	Intereses Cobrados por Adelantado a Corto Plazo	-	-
Otros Derechos a Recibir Bienes o Servicios a Corto Plazo	-	-	Otros Pasivos Diferidos a Corto Plazo	-	-
Inventarios	-	-	Fondos y Bienes de Terceros en Garantía y/o Admón. a C. P.	-	-
Inventario de Mercancías para Venta	-	-	Fondos en Garantía a Corto Plazo	-	-
Inventario de Mercancías Terminadas	-	-	Fondos en Administración a Corto Plazo	-	-
Inventario de Mercancías en Proceso de Elaboración	-	-	Fondos Contingentes a Corto Plazo	-	-
Inventario de Materias Primas, Mat. y Suministros para Producción	-	-	Fondos de Fideicomisos, Mandatos y Contratos Análogos a Corto Plazo	-	-
Bienes en Tránsito	-	-	Otros Fondos de Terceros en Garantía y/o Administración a Corto Plazo	-	-
Almacenes	74,994,203	116,012,171	Valores y Bienes en Garantía a Corto Plazo	-	-
Estimación por Pérdida o Deterioro de Activos Circulantes	-	(2,585,862)	Provisiones a Corto Plazo	-	-
Est. para Ctas. Incobrables por Derechos a Recibir Efectivo o Equiv.	-	(2,585,862)	Provisión para Demandas y Juicios a Corto Plazo	-	-
Estimación por Deterioro de Inventarios	-	-	Provisión para Contingencias a Corto Plazo	-	-
Otros Activos Circulantes	-	-	Otras Provisiones a Corto Plazo	-	-
Valores en Garantía	-	-	Otros Pasivos a Corto Plazo	-	-
Bienes en Garantía (excluye depósitos de fondos)	-	-	Ingresos por Clasificar	-	-
Bienes Deriv. de Embargos, Decom., Aseguramientos y Dación en Pago	-	-	Recaudación por Participar	-	-
Adquisición con Fondos de Terceros	-	-	Otros Pasivos Circulantes	-	-
<b>Total de Activos Circulantes</b>	<b>348,726,823</b>	<b>432,176,637</b>	<b>Total de Pasivos Circulantes</b>	<b>97,550,882</b>	<b>385,035,621</b>

CONCEPTO	31 de marzo 2018	31 de diciembre 2017	CONCEPTO	31 de marzo 2018	31 de diciembre 2017
<b>Activo No Circulante</b>			<b>Activo No Circulante</b>		
Inversiones Financieras a Largo Plazo	-	-	Cuentas por Pagar a Largo Plazo	-	6,388,015
Derechos a Recibir Efectivo o Equivalentes a Largo Plazo	-	-	Documentos por Pagar a Largo Plazo	-	-
Bienes Inmuebles, Infraestructura y Const. en Proceso	325,254,975	325,254,975	Deuda Pública a Largo Plazo	-	-
Bienes Muebles	1,507,802,884	1,505,505,792	Pasivos Diferidos a Largo Plazo	-	-
Activos Intangibles	3,382,840	3,382,840	Fdos. y Bienes de Terceros en Garantía y/o en Admón. a L.P.	-	-
Depreciación, Deterioro y Amortización Acumulada de Bienes	(251,544,641)	(143,201,143)	Provisiones a Largo Plazo	-	-
Activos Diferidos	-	-	<b>Total de Pasivos No Circulantes</b>	-	<b>6,388,015</b>
Estimación por Pérdida o Deterioro de Activos no Circulantes	-	-	<b>Total del Pasivo</b>	<b>97,550,882</b>	<b>391,423,636</b>
Otros Activos no Circulantes	-	-			
<b>Total de Activos No Circulantes</b>	<b>1,584,896,058</b>	<b>1,690,942,464</b>	<b>HACIENDA PÚBLICA / PATRIMONIO</b>		
			Hacienda Pública / Patrimonio Contribuido	66,349,442	66,349,442
			Aportaciones	-	-
			Donaciones de Capital	66,349,442	66,349,442
			Actualización de la Hacienda Pública / Patrimonio	-	-
			Hacienda Pública / Patrimonio Generado	1,769,722,557	1,665,346,023
			Resultados del Ejercicio (Ahorro / Desahorro)	100,482,250	55,994,733
			Resultados de Ejercicios Anteriores	1,916,379,835	1,860,385,104
			Revalúos	-	-
			Reservas	-	-
			Rectificaciones de Resultados de Ejercicios Anteriores	(247,139,528)	(251,033,814)
			<b>Exceso o Insuficiencia en la Actualización de la Hacienda Pública / Patrimonio</b>	-	-
			Resultado por Posición Monetaria	-	-
			Resultado por Tenencia de Activos no Monetarios	-	-
			<b>Total Hacienda Pública / Patrimonio</b>	<b>1,836,071,999</b>	<b>1,731,695,465</b>
			<b>Total del Pasivo y Hacienda Pública / Patrimonio</b>	<b>1,933,622,881</b>	<b>2,123,119,101</b>

Bajo protesta de decir verdad declaramos que los Estados Financieros y sus Notas son razonablemente correctos y responsabilidad del emisor.

Concepto	Origen	Aplicación	Concepto	Origen	Aplicación
<b>ACTIVO</b>	<b>219,788,453</b>	<b>30,292,233</b>	<b>PASIVO</b>	-	<b>293,872,754</b>
<b>Activo Circulante</b>	<b>111,444,955</b>	<b>27,995,141</b>	<b>Activo Circulante</b>	-	<b>287,484,739</b>
Efectivo y Equivalentes	-	25,409,279	Cuentas por Pagar a Corto Plazo	-	287,484,739
Derechos a Recibir Efectivo o Equivalentes	70,426,987	-	Documentos por Pagar a Corto Plazo	-	-
Derechos a Recibir Bienes o Servicios	-	-	Porción a Corto Plazo de la Deuda Pública a Largo Plazo	-	-
Inventarios	-	-	Títulos y Valores a Corto Plazo	-	-
Almacenes	41,017,968	-	Pasivos Diferidos a Corto Plazo	-	-
Estimación por Pérdida o Deterioro de Activos Circulantes	-	2,585,862	Fdos. y Bienes de Terceros en Garantía y/o Admón. a C. P.	-	-
Otros Activos Circulantes	-	-	Provisiones a Corto Plazo	-	-
	-	-	Otros Pasivos a Corto Plazo	-	-
<b>Activo No Circulante</b>	<b>108,343,498</b>	<b>2,297,092</b>	<b>Activo No Circulante</b>	-	<b>6,388,015</b>
Inversiones Financieras a Largo Plazo	-	-	Cuentas por Pagar a Largo Plazo	-	6,388,015
Derechos a Recibir Efectivo o Equivalentes a Largo Plazo	-	-	Documentos por Pagar a Largo Plazo	-	-
Bienes Inmuebles, Infraestructura y Constr. en Proceso	-	-	Deuda Pública a Largo Plazo	-	-
Bienes Muebles	-	2,297,092	Pasivos Diferidos a Largo Plazo	-	-
Activos Intangibles	-	-	Fdos. y Bienes de Terceros en Garantía y/o Admón. a L. P.	-	-
Depreciación, Deterioro y Amort. Acumulada de Bienes	108,343,498	-	Provisiones a Largo Plazo	-	-
Activos Diferidos	-	-	<b>HACIENDA PÚBLICA / PATRIMONIO</b>	<b>104,376,534</b>	-
Est. por Pérdida o Deterioro de Activos no Circulantes	-	-	<b>Hacienda Pública / Patrimonio Contribuido</b>	-	-
Otros Activos no Circulantes	-	-	Aportaciones	-	-
	-	-	Donaciones de Capital	-	-
	-	-	Actualización de la Hacienda Pública / Patrimonio	-	-
	-	-	<b>Hacienda Pública / Patrimonio Generado</b>	<b>104,376,534</b>	-
	-	-	Resultados del Ejercicio (Ahorro / Desahorro)	44,487,517	-
	-	-	Resultados de Ejercicios Anteriores	55,994,731	-
	-	-	Revalúos	-	-
	-	-	Reservas	-	-
	-	-	Rectificaciones de Resultados de Ejercicios Anteriores	3,894,286	-
	-	-	<b>Exceso o Insuficiencia en la Actualización de la Hacienda Pública / Patrimonio</b>	-	-
	-	-	Resultado por Posición Monetaria	-	-
	-	-	Resultado por Tenencia de Activos no Monetarios	-	-

Bajo protesta de decir verdad declaramos que los Estados Financieros y sus Notas son razonablemente correctos y responsabilidad del emisor.

Concepto	1	2	3	4 = (1 + 2 - 3)	Variación del Periodo (4 - 1)
	Saldo Inicial	Cargos del Periodo	Abonos del Periodo	Saldo Final	
<b>ACTIVO</b>	<b>2,123,119,101</b>	<b>3,443,228,650</b>	<b>3,632,724,870</b>	<b>1,933,622,881</b>	<b>(189,496,220)</b>
<i>Activo Circulante</i>	<i>432,176,637</i>	<i>3,440,931,558</i>	<i>3,524,381,372</i>	<i>348,726,823</i>	<i>(83,449,814)</i>
Efectivo y Equivalentes	206,088,404	2,462,528,156	2,437,118,877	231,497,683	25,409,279
Derechos a Recibir Efectivo o Equivalentes	105,801,291	905,601,476	976,028,463	35,374,304	(70,426,987)
Derechos a Recibir Bienes o Servicios	6,860,633	-	-	6,860,633	-
Inventarios	-	-	-	-	-
Almacenes	116,012,171	70,216,064	111,234,032	74,994,203	(41,017,968)
Estimación por Pérdida o Deterioro de Activos Circulantes	(2,585,862)	2,585,862	-	-	2,585,862
Otros Activos Circulantes	-	-	-	-	-
<b>Activo No Circulante</b>	<b>1,690,942,464</b>	<b>2,297,092</b>	<b>108,343,498</b>	<b>1,584,896,058</b>	<b>(106,046,406)</b>
Inversiones Financieras a Largo Plazo	-	-	-	-	-
Derechos a Recibir Efectivo o Equivalentes a Largo Plazo	-	-	-	-	-
Bienes Inmuebles, Infraestructura y Constr. en Proceso	325,254,975	-	-	325,254,975	-
Bienes Muebles	1,505,505,792	2,297,092	-	1,507,802,884	2,297,092
Activos Intangibles	3,382,840	-	-	3,382,840	-
Depreciación, Deterioro y Amort. Acumulada de Bienes	(143,201,143)	-	108,343,498	(251,544,641)	(108,343,498)
Activos Diferidos	-	-	-	-	-
Est. por Pérdida o Deterioro de Activos no Circulantes	-	-	-	-	-
Otros Activos no Circulantes	-	-	-	-	-

Bajo protesta de decir verdad declaramos que los Estados Financieros y sus Notas son razonablemente correctos y responsabilidad del emisor.

Denominación de la Deuda Pública y Otros Pasivos	Saldo al 31 de Diciembre de 2017	Disposiciones del Periodo	Amortizaciones del Periodo	Revaluaciones, Reclasificaciones y Otros Ajustes	Saldo Final del Periodo	Pago de Intereses del Periodo	Pago de Comisiones y demás costos asociados durante el Periodo
<b>Deuda Pública</b>	-	-	-	-	-	-	-
<b>Corto Plazo</b>	-	-	-	-	-	-	-
<i>Instituciones de Crédito</i>	-	-	-	-	-	-	-
<i>Títulos y Valores</i>	-	-	-	-	-	-	-
<i>Arrendamientos Financieros</i>	-	-	-	-	-	-	-
<b>Largo Plazo</b>	-	-	-	-	-	-	-
<i>Instituciones de Crédito</i>	-	-	-	-	-	-	-
<i>Títulos y Valores</i>	-	-	-	-	-	-	-
<i>Arrendamientos Financieros</i>	-	-	-	-	-	-	-
<b>Otros Pasivos</b>	<b>391,423,636</b>	-	-	-	<b>97,550,882</b>	-	-
<b>Total de la Deuda Pública y Otros Pasivos</b>	<b>391,423,636</b>	-	-	-	<b>97,550,882</b>	-	-
<b>Deuda Contingente<sup>1</sup> (Informativo)</b>							
Deuda Contingente 1	-	-	-	-	-	-	-
Deuda Contingente 2	-	-	-	-	-	-	-
Deuda Contingente xx	-	-	-	-	-	-	-
<b>Valor de Instrumentos Bono Cupón Cero<sup>2</sup></b>							
Instrumento Bono Cupón Cero 1	-	-	-	-	-	-	-
Instrumento Bono Cupón Cero 2	-	-	-	-	-	-	-
Instrumento Bono Cupón Cero 3	-	-	-	-	-	-	-

1 Se refiere a cualquier Financiamiento sin fuente o garantía de pago definida, que sea asumida de manera solidaria o subsidiaria por las Entidades Federativas con sus Municipios, organismos descentralizados y empresas de participación estatal mayoritaria y fideicomisos, locales o municipales, y por los Municipios con sus respectivos organismos descentralizados y empresas de participación municipal mayoritaria.

2 Se refiere al valor del Bono Cupón Cero que respalda el pago de los créditos asociados al mismo (Activo).

Obligaciones a Corto Plazo	Monto Contratado	Plazo Pactado	Tasa de Interés	Comisiones y Costos Relacionados	Tasa Efectiva
<b>Obligaciones a Corto Plazo (Informativo)</b>					
Crédito 1	-	-	-	-	-
Crédito 2	-	-	-	-	-
Crédito xx	-	-	-	-	-

Bajo protesta de decir verdad declaramos que los Estados Financieros y sus Notas son razonablemente correctos y responsabilidad del emisor.

Denominación de las Obligaciones Diferentes de Financiamiento	Fecha del Contrato	Fecha de inicio de operación del proyecto	Fecha de vencimiento	Monto de la inversión pactado	Plazo pactado	Monto promedio mensual del pago de la contraprestación	Monto promedio mensual del pago de la contraprestación correspondiente al pago de inversión	Monto pagado de la inversión al 31 de marzo de 2018	Monto pagado de la inversión actualizado al 31 de marzo de 2018	Saldo pendiente por pagar de la inversión al 31 de marzo de 2018
<b>Asociaciones Público Privadas (APP´ s)</b>										
APP 1				-		-	-	-	-	-
APP 2				-		-	-	-	-	-
APP 3				-		-	-	-	-	-
APP xx				-		-	-	-	-	-
<b>Otros Instrumentos</b>										
Otro Instrumento 1				-		-	-	-	-	-
Otro Instrumento 2				-		-	-	-	-	-
Otro Instrumento 3				-		-	-	-	-	-
Otro Instrumento xx				-		-	-	-	-	-
<b>Total de Obligaciones Diferentes de Financiamiento</b>				-		-	-	-	-	-

NO APLICA

Bajo protesta de decir verdad declaramos que los Estados Financieros y sus Notas son razonablemente correctos y responsabilidad del emisor.



Servicios de Salud de Morelos  
Estado de Variación en la Hacienda Pública  
Del 1 de enero al 31 de marzo de 2018  
(PESOS)



Concepto	Hacienda Pública/ Patrimonio Contribuido	Hacienda Pública/ Patrimonio Generado de Ejercicios Anteriores	Hacienda Pública/ Patrimonio Generado del Ejercicio	Exceso o Insuficiencia en la Actualización de la Hacienda Pública / Patrimonio	TOTAL
<b>Hacienda Pública / Patrimonio Contribuido Neto de 2017</b>	<b>66,349,442</b>	-	-	-	<b>66,349,442</b>
<i>Aportaciones</i>	-	-	-	-	-
<i>Donaciones de Capital</i>	66,349,442	-	-	-	66,349,442
<i>Actualización de la Hacienda Pública / Patrimonio</i>	-	-	-	-	-
<b>Hacienda Pública / Patrimonio Generado Neto de 2017</b>	-	<b>1,609,351,290</b>	<b>55,994,733</b>	-	<b>1,665,346,023</b>
<i>Resultados del Ejercicio (Ahorro / Desahorro)</i>	-	-	55,994,733	-	55,994,733
<i>Resultados de Ejercicios Anteriores</i>	-	1,860,385,104	-	-	1,860,385,104
<i>Revalúos</i>	-	-	-	-	-
<i>Reservas</i>	-	-	-	-	-
<i>Rectificaciones de Resultados de Ejercicios Anteriores</i>	-	(251,033,814)	-	-	(251,033,814)
<b>Exceso o Insuficiencia en la Actualización de la Hacienda Pública / Patrimonio Neto de 2017</b>	-	-	-	-	-
<i>Resultado por Posición Monetaria</i>	-	-	-	-	-
<i>Resultado por Tenencia de Activos no Monetarios</i>	-	-	-	-	-
<b>Hacienda Pública / Patrimonio Neto Final de 2017</b>	<b>66,349,442</b>	<b>1,609,351,290</b>	<b>55,994,733</b>	-	<b>1,731,695,465</b>
<b>Cambios en la Hacienda Pública / Patrimonio Contribuido Neto de 2018</b>	-	-	-	-	-
<i>Aportaciones</i>	-	-	-	-	-
<i>Donaciones de Capital</i>	-	-	-	-	-
<i>Actualización de la Hacienda Pública / Patrimonio</i>	-	-	-	-	-
<b>Variaciones de la Hacienda Pública / Patrimonio Generado Neto de 2018</b>	-	<b>55,994,731</b>	<b>48,381,803</b>	-	<b>104,376,534</b>
<i>Resultados del Ejercicio (Ahorro / Desahorro)</i>	-	-	100,482,250	-	100,482,250
<i>Resultados de Ejercicios Anteriores</i>	-	55,994,731	(55,994,733)	-	(2)
<i>Revalúos</i>	-	-	-	-	-
<i>Reservas</i>	-	-	-	-	-
<i>Rectificaciones de Resultados de Ejercicios Anteriores</i>	-	-	3,894,286	-	3,894,286
<b>Cambios en el Exceso o Insuficiencia en la Actualización de la Hacienda Pública / Patrimonio Neto de 2018</b>	-	-	-	-	-
<i>Resultado por Posición Monetaria</i>	-	-	-	-	-
<i>Resultado por Tenencia de Activos no Monetarios</i>	-	-	-	-	-
<b>Hacienda Pública / Patrimonio Neto Final de 2018</b>	<b>66,349,442</b>	<b>1,665,346,021</b>	<b>104,376,536</b>	-	<b>1,836,071,999</b>

Bajo protesta de decir verdad declaramos que los Estados Financieros y sus Notas son razonablemente correctos y responsabilidad del emisor.





## **PASIVOS CONTINGENTES**

### **SERVICIOS DE SALUD DE MORELOS**

Servicios de Salud de Morelos tiene juicios en contra, pendientes de resolver, principalmente laborales como resultado del curso normal de sus operaciones.

Tales juicios involucran incertidumbre y en algunos casos, es posible que los mismos se resuelvan en contra del Organismo, por lo que al 31 de marzo de 2018, no se tiene registrado un pasivo contingente, debido a que el gasto se registra en el ejercicio en que se resuelven.

## NOTAS A LOS ESTADOS FINANCIEROS CUENTA PÚBLICA 1ER TRIMESTRE 2018

### a) NOTAS DE DESGLOSE

#### I) NOTAS AL ESTADO DE SITUACIÓN FINANCIERA

##### Activo

##### Efectivo y equivalentes de Efectivo

Al cierre del primer trimestre 2018, el saldo en la cuenta de Bancos es de \$231'433,683.30 para las diversas actividades de Servicios de Salud de Morelos y pago de pasivos, es importante mencionar que se abren cuentas bancarias productivas específicas para la recepción y administración de los recursos, debido a las necesidades del Organismo, las inversiones son a corto plazo en Fondos Gubernamentales denominados NTEGUB. Las principales cuentas que integran el saldo son las siguientes:

CONCEPTO	IMPORTE
RAMO 33 2018	112'720,953.45
REPSS 2018	289,563.74
AFASPE 2018	64'549,888.38
ASE 2018	152,906.42
RECURSOS ESTATALES 2018	10'967,817.01
PROGRAMA DE DIÁLISIS 2018	1'793,438.12
SALUD EN TU COLONIA 2018	333,335.24

#### CUENTAS BANCARIAS

1.- Las Cuentas Bancarias vigentes corresponden en su mayoría a la Institución Financiera Banorte.

2.- Las Cuentas Bancarias de los Servicios de Salud de Morelos son de tipo Productivas y Mancomunadas.

#### CONTRATOS DE INVERSIÓN

3.- Se invierten algunas de las Cuentas Productivas ligadas a los Contratos de Inversión, estos Contratos se invierten en Fondos Gubernamentales denominados NTEGUB, son inversiones no sujetas a retención de impuestos y que cuentan con Liquidez Gubernamental diaria y sin riesgo financiero.

### Derechos a recibir Efectivo o Equivalentes

Los Derechos a recibir en efectivo o equivalentes al cierre del primer trimestre 2018, se integran de la manera siguiente, por un importe de \$35'374,304.26

CONCEPTO	IMPORTE
CUENTAS POR COBRAR	26'194,184.99
DEUDORES DIVERSOS	9'180,119.27
<b>TOTAL</b>	<b>35'374,304.26</b>

### Almacén

Las existencias en el almacén al cierre del primer trimestre 2018 de acuerdo al Inventario Físico costeadado y las cifras contables, ascienden a \$74'994,202.52, se integran de los bienes de consumo y bienes muebles adquiridos por las diferentes fuentes de financiamiento, para los distintos centros de trabajo, de acuerdo al siguiente desglose:

CONCEPTO	IMPORTE
MATERIAL DE ADMINISTRACION EMISION DE DOCUMENTOS Y ARTICULOS OFICIALES	112,296.00
PRODUCTOS QUIMICOS FARMACEUTICOS Y DE LABORATORIO	40'878,568.73
VESTUARIO BLANCOS PENDAS DE PROTECCION Y ARTICULOS DEPORTIVOS	312,940.57
HERRAMIENTAS REFACCIONES Y ACCESORIOS MENORES PARA CONSUMO	36,366.00
ACTIVOS FIJOS	33'654,031.22
<b>TOTAL</b>	<b>74'994,202.52</b>

Es importante mencionar que el método de valuación de los inventarios que se utiliza en el sistema ASPEL-SAE-WIN es el de costo promedio, por el volumen de operaciones y la variedad de productos por partida que se manejan.

### Bienes Muebles, Inmuebles e Intangibles

Al cierre del primer trimestre 2018, este rubro se integra de la siguiente manera:

CONCEPTO	IMPORTE
BIENES INMUEBLES, INFRAESTRUCTURA Y CONSTRUCCIONES EN PROCESO	325,254,975.28
BIENES MUEBLES	1'507,802,883.83
ACTIVOS INTANGIBLES	3'382,839.68
<b>SUBTOTAL</b>	<b>1'836,440,698.79</b>
(-) DEPRECIACIÓN ACUMULADA	-251'544,640.70
<b>TOTAL</b>	<b>1'584,896,058.09</b>

De acuerdo a lo establecido en las Reglas Específicas de Registro y Valoración del Patrimonio, las Principales Reglas de Registro y Valoración del Patrimonio (Elementos Generales) y a lo establecido en la Ley General de Contabilidad Gubernamental, se llevó a cabo el registro de los Bienes Muebles en el sistema Presupuestal - Contable así como el cálculo de la depreciación conforme a los porcentajes de Depreciación aprobados por el Consejo Nacional de Armonización Contable.

Se continúa con la integración de los activos y la depuración de saldos de los bienes dados de baja por la conclusión de su vida útil o bien por baja definitiva por obsolescencia.

La Depreciación acumulada al cierre del primer trimestre 2018 es de \$251'544,640.70

### **Pasivo**

#### **Cuentas por Pagar a Corto Plazo**

Las cuentas por pagar a corto plazo al cierre del primer trimestre 2018, se integran de la siguiente manera. -

CONCEPTO	IMPORTE
SERVICIOS PERSONALES POR PAGAR A CORTO PLAZO	4'130,918.79
PROVEEDORES POR PAGAR A CORTO PLAZO	46'763,972.88
RETENCIONES Y CONTRIBUCIONES POR PAGAR A CORTO PLAZO	46'655,990.41
<b>TOTAL</b>	<b>97'550,882.08</b>

El total de estos pasivos integran el saldo acumulado por pagar al cierre del primer trimestre 2018, esto de acuerdo al Postulado Básico de Contabilidad Gubernamental número 8) DEVENGO CONTABLE, que a la letra dice:

“Los registros contables de los entes públicos se llevarán con base acumulativa...”

”... El gasto devengado, es el momento contable que refleja el reconocimiento de una obligación de pago a favor de terceros por la recepción de conformidad de bienes, servicios y obra pública contratados; así como de las obligaciones que derivan de tratados, leyes, decretos, resoluciones y sentencias definitivas.

**II) NOTAS AL ESTADO DE ACTIVIDADES**
**Ingresos de Gestión**

El importe total de los ingresos devengados al cierre del primer trimestre 2018, asciende a \$880'398,347.03 y se integran de la siguiente manera:

RUBRO	CONCEPTO	TIPO	CONCEPTO	CLASE	CONCEPTO	IMPORTE
7	INGRESOS POR VENTAS DE BIENES Y SERVICIOS	71	INGRESOS POR VENTAS DE BIENES Y SERVICIOS			
				712	OTROS INGRESOS	17'586,150.69
				713	CUOTAS DE RECUPERACIÓN	5'585,225.40
				713	SERVICIOS INTERESTATALES	
8	PARTICIPACIONES Y APORTACIONES	82	APORTACIONES			
				821	FEDERAL	463,009,010.28
				822	ESTATAL	245'158,688.71
		83	CONVENIOS			
				831	AFASPE	64'790,687.20
				831	PREVENCIÓN Y TRATAMIENTO DE ADICCIONES	0.00
				831	OTROS CONVENIOS	84'268,584.75
				831	FORTALECIMIENTO A LA ATENCIÓN MÉDICA	0.00
					TOTAL	880'398,347.03

**Gastos y Otras Pérdidas**

Al cierre del primer trimestre del 2018, se devengaron presupuestalmente recursos por un total de \$632'851,723.41 de acuerdo a la siguiente distribución.

TÍTULO	CAPÍTULO	DEVENGADO	PORCENTAJE
SERVICIOS PERSONALES	1000	536,566,049.22	84.79%
MATERIALES Y SUMINISTROS	2000	56'837,455.36	8.98%
SERVICIOS GENERALES	3000	35'965,450.16	5.68%
TRANSFERENCIAS ASIGNACIONES SUBSIDIOS Y OTRAS AYUDAS	4000	1'185,676.60	0.18%
BIENES MUEBLES INMUEBLES E INTANGIBLES	5000	2'297,092.07	0.37%
TOTAL		632'851,723.41	100.00%



### III) NOTAS AL ESTADO DE VARIACIÓN EN LA HACIENDA PÚBLICA

El patrimonio del Organismo se constituirá por:

- I. Los recursos financieros que se le asignen presupuestalmente;
- II. Los bienes muebles e inmuebles y demás activos que le sean transferidos por los Gobiernos Federal, Estatal o Municipales;
- III. Las cuotas de recuperación que reciba por los servicios que preste;
- IV. Los rendimientos, recuperaciones y demás ingresos que obtenga por la inversión de sus recursos financieros;
- V. Los recursos que obtenga derivados de concesiones, permisos, licencias y autorizaciones que se le otorguen conforme a la ley; y
- VI. Las aportaciones, legados y donaciones que en su favor se otorguen y demás ingresos que perciba por cualquier otro título legal.

El resultado del ejercicio refleja un ahorro por un monto total de 100,482,250.00

#### **Rectificaciones de Resultados de Ejercicios Anteriores**

La cuenta de Rectificaciones de Resultados de Ejercicios Anteriores en atención al Acuerdo por el que se reforma y adiciona el Manual de Contabilidad Gubernamental publicado en el Diario Oficial de la Federación de fecha 22 de Diciembre del 2014 aprobado por el Consejo Nacional de Armonización Contable con fundamento en los artículos 6, 7 y 9 de la Ley General de Contabilidad Gubernamental, el saldo de esta cuenta representa el importe correspondiente a la corrección de las omisiones, inexactitudes e imprecisiones de registros en los estados financieros de los entes públicos, o bien por los **registros contables extemporáneos, por correcciones por errores aritméticos, por errores en la aplicación de políticas contables**, así como la inadvertencia o mala interpretación de hechos.

Las correcciones o ajustes de periodos anteriores (extemporáneos) son aquellas partidas materiales que tuvieron su origen en un periodo anterior, y que por consiguiente afectan los resultados de operación de los mismos. Por lo que cabe mencionar que los errores cometidos en ejercicios anteriores deben ser subsanados en el ejercicio en que se detectan, realizando los ajustes necesarios en las partidas correspondientes.

**IV) NOTAS AL ESTADO DE FLUJOS DE EFECTIVO**

Los saldos que se manifiestan en el saldo inicial y final en la última parte del Estado de Flujo de Efectivo son como sigue:

CONCEPTO	2018	2017
BANCOS/ TESORERÍA	231,433,683.00	206,088,404
BANCOS/DEPENDENCIAS Y OTROS	64,000.00	0.00
<b>TOTAL</b>	<b>231,497,683</b>	<b>206,088,404</b>

**V) CONCILIACIÓN ENTRE LOS INGRESOS PRESUPUESTARIOS Y CONTABLES, ASÍ COMO ENTRE LOS EGRESOS PRESUPUESTARIOS Y LOS GASTOS CONTABLES.**

SERVICIOS DE SALUD DE MORELOS		
Conciliación entre los Ingresos Presupuestarios y Contables		
Correspondiente a Enero - Marzo 2018		
(Cifras en pesos)		
<b>1. Ingresos Presupuestarios</b>		<b>\$880,398,347</b>
<b>2. Más ingresos contables no presupuestarios</b>		
	Incremento por variación de inventarios	\$0
	Disminución del exceso de estimaciones por pérdida o deterioro u obsolescencia	\$0
	Disminución del exceso de provisiones	\$0
	Otros ingresos y beneficios varios	\$0
	Otros ingresos contables no presupuestarios	\$0
<b>3. Menos ingresos presupuestarios no contables</b>		<b>\$0</b>
	Productos de capital	\$0
	Aprovechamientos capital	\$0
	Ingresos derivados de financiamientos	\$0
	Otros Ingresos presupuestarios no contables	\$0
<b>4. Ingresos Contables (4 = 1 + 2 - 3)</b>		<b>\$880,398,347</b>

**a) NOTAS DE MEMORIA (CUENTAS DE ORDEN)**
**Compromisos y Contingencias**

La Subdirección Jurídica de Servicios de Salud de Morelos al primer trimestre 2018 tiene en tablados varios juicios de diversas causas, dichos juicios no se enuncian para no entorpecer los procesos y/o instancias en los cuales se llevan a cabo.

## **b) NOTAS DE GESTIÓN ADMINISTRATIVA**

### **Fecha de creación**

Con fecha 27 de Noviembre de 1996 se publica en el Periódico Oficial del Estado de Morelos, el decreto donde se crea el organismo descentralizado denominado Servicios de Salud de Morelos, con personalidad jurídica y patrimonio propios y con domicilio legal en la ciudad de Cuernavaca, Morelos.

### **Objetivo Principal**

El objeto del organismo descentralizado denominado Servicios de Salud de Morelos será dirigir, operar, administrar y supervisar los establecimientos y servicios de salud y los recursos humanos, materiales y financieros que la Secretaría de Salud transfiera al Gobierno del Estado de Morelos; igualmente prestará servicios de salud a la población abierta en el Estado, dentro de su esfera de competencia y de conformidad con lo dispuesto por la Ley General de Salud y la Ley de Salud del Estado de Morelos.

### **Atribuciones del Organismo**

Para alcanzar sus objetivos, el Organismo tendrá las siguientes atribuciones:

- I. Organizar y operar en el Estado, los servicios de salud a la población abierta en materia de salubridad general y local, de regulación y control sanitarios conforme a lo que establece el Acuerdo de Coordinación y la Ley de Salud;
- II. Realizar todas aquellas acciones tendientes a garantizar el derecho a la protección de la salud de los habitantes del Estado y acceso a los servicios de salud de los transeúntes;
- III. Proponer y fortalecer la participación de la comunidad en los servicios de salud;
- IV. Conocer y aplicar la normativa general en materia de salud, tanto nacional como internacional, a fin de proponer adecuaciones a la normativa estatal y esquemas que logren su correcto funcionamiento;
- V. Realizar todas aquellas acciones que sean necesarias para mejorar la calidad en la prestación de los servicios de salud;
- VI. Promover la ampliación de la cobertura en la prestación de los servicios, apoyando los Programas que para tal efecto elabore la Secretaría de Salud Federal;
- VII. Promover, apoyar y llevar a cabo la capacitación en materia de servicios de salud de los profesionales, especialistas y técnicos;

- VIII. Integrar un acervo de información y documentación que facilite a las autoridades e instituciones competentes, la investigación, estudio y análisis de ramas y aspectos específicos en materia de salud;
- IX. Difundir a las autoridades correspondientes y a la población en general, a través de publicaciones y actos académicos, los resultados de los trabajos de investigación, estudio, análisis y de recopilación de información, documentación e intercambio que realice;
- X. Administrar las aportaciones que reciba de otras personas o instituciones;
- XI. Operar el SIS para la población sin seguridad social y el SUIVE;
- XII. Promover la actualización, difusión y observancia en el Estado del PMIFS;
- XIII. Administrar el Patrimonio de la Beneficencia Pública Estatal, a través de la Unidad Administrativa creada para tal fin, y
- XIV. Las demás necesarias para el cumplimiento de su objeto.

### **Misión y Visión del Organismo**

**Misión.-** Asumir el compromiso de atender, promover, restablecer, vigilar y proteger la Salud de la población de Morelos, y facilitar el desarrollo profesional y humanístico de todos nuestros colaboradores.

**Visión.-** Aspirar ser un organismo modelo de calidad Técnica y Humana, a nivel nacional e internacional, que atienda las necesidades de Salud de la Población de Morelos y especialmente de los más vulnerables, brindándoles protección contra riesgos sanitarios y servicios de salud preventivos y curativos integrales.

### **Resumen de sus Principales Políticas Contables**

A continuación se describen las principales políticas y prácticas contables que se siguen en los renglones de la Cuenta Pública, los cuales son preparados conforme a la Ley General de Contabilidad Gubernamental, así como los documentos emitidos por el Consejo Nacional de Armonización Contable (CONAC) en virtud de lo anterior el Organismo se mantiene actualizado en políticas, procedimientos y sistema de cómputo que contengan los requisitos necesarios y dar cabal cumplimiento a la ley.

#### ***(a) Bases de Presentación***

La Cuenta Pública es preparada de acuerdo con Normas y Metodología para la Emisión de Información Financiera y Estructura de los Estados Financieros Básicos del Ente Público y Características de sus Notas de Contabilidad Gubernamental, establecidas en la Ley General de Contabilidad Gubernamental, así mismo el Organismo mantiene la actualización de sus manuales administrativos, contables y registros contables en apego de la ley.

Al emitir **Servicios de Salud de Morelos** la Cuenta Pública conforme al marco Legal de la Ley General de Contabilidad Gubernamental, el Organismo emite información veraz, confiable comprensible, comparable y oportuna, la cual descansa en la administración del Organismo, quien es la obligada de mantener un efectivo sistema de contabilidad y control interno para satisfacer las necesidades de los usuarios, para que estos últimos tengan los suficientes elementos de juicio para tomar decisiones adecuadamente sustentadas.

En la presentación de la Cuenta Pública se muestran adecuadamente los estados financieros y sus notas de manera trimestral, agrupando las partidas financieras similares en un mismo rubro, de manera consolidada y con base acumulativa, siempre en apego del Registro Único y a los Momentos Contables tanto de Ingresos como de Egresos, y de acuerdo a los Postulados Básicos de Contabilidad Gubernamental.

Lo anterior permite revelar de manera oportuna toda aquella información cuantitativa y cualitativa que amplíe el origen y significado que se presentan en la Cuenta Pública, aplicando las políticas contables que la administración del Organismo considere las más apropiadas para ella y su entorno económico; lo que conlleva a una presentación y revelación de los estados financieros y sus notas de una manera razonablemente veraz, confiable y oportuna.

Para propósito de revelación en las notas a los estados financieros, cuando se hace la referencia a pesos o “\$”, se trata de pesos mexicanos; de igual manera, cuando se hace la referencia a dólares, se trata de dólares de los Estados Unidos de Norteamérica.

#### ***(b) Efectivo y Equivalentes de efectivo***

Los equivalentes de efectivo incluyen depósitos en cuentas bancarias, las cuales se presentan a su costo más los intereses devengados, cifra que es similar a su valor de mercado. A la fecha de los estados financieros, los intereses a cargo o a favor se incluyen en los resultados del ejercicio.

#### ***(c) Estimaciones para cuentas de dudosa recuperación***

El Organismo constituyó una estimación para cuentas de dudosa recuperación, ya que el saldo incluye de manera acumulada, algunos importes con antigüedad mayor a un año y aquellas cuentas por cobrar que se encuentran en un proceso legal por parte del Área Jurídica para su recuperación.

#### ***(d) Primas de antigüedad***

Los beneficios acumulados por pensiones y primas de antigüedad, a que tienen derecho los trabajadores por ley, se reconocen en los resultados de cada ejercicio, es

decir, con base en el cálculo que se efectúa al trabajador al momento de su separación.

Las indemnizaciones a que puede tener derecho el personal, se reconocen en los resultados del ejercicio en que se pagan.

### ***(e) Reconocimiento de ingresos y egresos***

Los recursos se registran conforme a los momentos contables de los ingresos, es decir, se devengan en cuanto se conocen y se dan por recaudados una vez que se recibe el efectivo a través de las ministraciones.

Los recursos de Servicios de Salud de Morelos provienen de transferencias del Gobierno Federal (a través de fondos de aportaciones), Estatales e Ingresos Propios, para sufragar el costo de los programas encomendados al Órgano Público Descentralizado y los gastos de operación y de inversión, conforme al presupuesto autorizado en cada ejercicio fiscal, siendo reconocidos al momento de la recepción de los recursos en las distintas cuentas bancarias.

Los gastos del ejercicio se provisionan, reconocen y registran por el Organismo con base acumulativa, la contabilización de las transacciones de gasto se hará conforme a la fecha de su realización, independientemente de la de su pago, y la del ingreso se registrará cuando exista jurídicamente el derecho de cobro, con fundamento en el artículo 34 de la Ley General de Contabilidad Gubernamental.

### **Resumen de sus Principales Políticas Fiscales**

Servicios de Salud de Morelos al pertenecer al Título III “Del Régimen de las Personas Morales con fines no lucrativos” de la Ley del Impuesto sobre la Renta (LISR), no está considerada contribuyente del Impuesto sobre la Renta, únicamente funge como retenedor solidario, enterando los impuestos retenidos por Sueldos y Salarios.

El Impuesto al Valor Agregado (IVA) que paga Servicios de Salud de Morelos es registrado conjuntamente con los gastos ya que sus ingresos son exentos de dicho impuesto, de conformidad al Artículo 15 fracción IV de la Ley del Impuesto al Valor Agregado.

### **Administración de Riesgos**

La actividad y objetivo principal de **Servicios de Salud de Morelos** no la expone a diversos riesgos que existen en su entorno económico, los cuales son.- de mercado, de crédito, de liquidez y de tipo cambiario.

“Bajo protesta de decir verdad declaramos que los Estados Financieros y sus notas, son razonablemente correctos y son responsabilidad del emisor”

**ESTAS NOTAS FORMAN PARTE INTEGRANTE DE LOS ESTADOS FINANCIEROS**



# Información Presupuestaria

CUENTA PÚBLICA | 2018  
SERVICIOS DE SALUD DE MORELOS  
1ER TRIMESTRE





Concepto	Estimado / Aprobado	Devengado	Recaudado / Pagado
<b>A. Ingresos Totales (A = A1 + A2 + A3)</b>	<b>594,738,520</b>	<b>880,398,346</b>	<b>856,930,335</b>
A1. Ingresos de Libre Disposición	-	65,221,681	61,534,328
A2. Transferencias Federales Etiquetadas	594,738,520	815,176,665	795,396,007
A3. Financiamiento Neto	-	-	-
<b>B. Egresos Presupuestarios (B = B1 + B2)</b>	<b>605,075,345</b>	<b>632,851,710</b>	<b>628,612,858</b>
B1. Gasto No Etiquetado (sin incluir Amortización de la Deuda Pública)	-	7,302,547	6,280,807
B2. Gasto Etiquetado (sin incluir Amortización de la Deuda Pública)	605,075,345	625,549,163	622,332,051
<b>C. Remanentes del Ejercicio Anterior (C = C1 + C2)</b>	<b>-</b>	<b>-</b>	<b>-</b>
C1. Remanentes de Ingresos de Libre Disposición aplicados en el periodo	-	-	-
C2. Remanentes de Transferencias Federales Etiquetadas aplicados en el periodo	-	-	-
<b>I. Balance Presupuestario (I = A - B + C)</b>	<b>(10,336,825)</b>	<b>247,546,636</b>	<b>228,317,477</b>
<b>II. Balance Presupuestario sin Financiamiento Neto (II = I - A3)</b>	<b>(10,336,825)</b>	<b>247,546,636</b>	<b>228,317,477</b>
<b>III. Balance Presupuestario sin Financiamiento Neto y sin Remanentes del Ejercicio Anterior (III = II - C)</b>	<b>(10,336,825)</b>	<b>247,546,636</b>	<b>228,317,477</b>

Concepto	Aprobado	Devengado	Pagado
<b>E. Intereses, Comisiones y Gastos de la Deuda (E = E1 + E2)</b>	<b>-</b>	<b>-</b>	<b>-</b>
E1. Intereses, Comisiones y Gastos de la Deuda con Gasto No Etiquetado	-	-	-
E2. Intereses, Comisiones y Gastos de la Deuda con Gasto Etiquetado	-	-	-
<b>IV. Balance Primario (IV = III + E)</b>	<b>(10,336,825)</b>	<b>247,546,636</b>	<b>228,317,477</b>

Concepto	Estimado / Aprobado	Devengado	Recaudado / Pagado
<b>F. Financiamiento (F = F1 + F2)</b>	<b>-</b>	<b>-</b>	<b>-</b>
F1. Financiamiento con Fuente de Pago de Ingresos de Libre Disposición	-	-	-
F2. Financiamiento con Fuente de Pago de Transferencias Federales Etiquetadas	-	-	-
<b>G. Amortización de la Deuda (G = G1 + G2)</b>	<b>-</b>	<b>-</b>	<b>-</b>
G1. Amortización de la Deuda Pública con Gasto No Etiquetado	-	-	-
G2. Amortización de la Deuda Pública con Gasto Etiquetado	-	-	-
<b>A3. Financiamiento Neto (A3 = F - G)</b>	<b>-</b>	<b>-</b>	<b>-</b>

Concepto	Estimado / Aprobado	Devengado	Recaudado / Pagado
<b>A1. Ingresos de Libre Disposición</b>	<b>-</b>	<b>65,221,681</b>	<b>61,534,328</b>
A3.1 Financiamiento Neto con Fuente de Pago de Ingresos de Libre Disposición (A3.1 = F1 - G1)	-	-	-
F1. Financiamiento con Fuente de Pago de Ingresos de Libre Disposición	-	-	-
G1. Amortización de la Deuda Pública con Gasto No Etiquetado	-	-	-
<b>B1. Gasto No Etiquetado (sin incluir Amortización de la Deuda Pública)</b>	<b>-</b>	<b>7,302,547</b>	<b>6,280,807</b>
C1. Remanentes de Ingresos de Libre Disposición aplicados en el periodo	-	-	-
<b>V. Balance Presupuestario de Recursos Disponibles (V = A1 + A3.1 - B1 + C1)</b>	<b>-</b>	<b>57,919,134</b>	<b>55,253,521</b>
<b>VI. Balance Presupuestario de Recursos Disponibles sin Financiamiento Neto (VI = V - A3.1)</b>	<b>-</b>	<b>57,919,134</b>	<b>55,253,521</b>

Concepto	Estimado / Aprobado	Devengado	Recaudado / Pagado
<b>A2. Transferencias Federales Etiquetadas</b>	<b>594,738,520</b>	<b>815,176,665</b>	<b>795,396,007</b>
A3.2 Financiamiento Neto con Fuente de Pago de Transferencias Federales Etiquetadas (A3.2 = F2 - G2)	-	-	-
F2. Financiamiento con Fuente de Pago de Transferencias Federales Etiquetadas	-	-	-
G2. Amortización de la Deuda Pública con Gasto Etiquetado	-	-	-
<b>B2. Gasto Etiquetado (sin incluir Amortización de la Deuda Pública)</b>	<b>605,075,345</b>	<b>625,549,163</b>	<b>622,332,051</b>
C2. Remanentes de Transferencias Federales Etiquetadas aplicados en el periodo	-	-	-
<b>VII. Balance Presupuestario de Recursos Etiquetados (VII = A2 + A3.2 - B2 + C2)</b>	<b>(10,336,825)</b>	<b>189,627,502</b>	<b>173,063,956</b>
<b>VIII. Balance Presupuestario de Recursos Etiquetados sin Financiamiento Neto (VIII = VII - A3.2)</b>	<b>(10,336,825)</b>	<b>189,627,502</b>	<b>173,063,956</b>

Concepto	Ingreso					Diferencia
	Estimado	Ampliaciones/ (Reducciones)	Modificado	Devengado	Recaudado	
<b>Ingresos de Libre Disposición</b>						
<i>Impuestos</i>	-	-	-	-	-	-
<i>Cuotas y Aportaciones de Seguridad Social</i>	-	-	-	-	-	-
<i>Contribuciones de Mejoras</i>	-	-	-	-	-	-
<i>Derechos</i>	-	-	-	-	-	-
<i>Productos</i>	-	-	-	-	-	-
<i>Aprovechamientos</i>	-	-	-	-	-	-
<i>Ingresos por Ventas de Bienes y Servicios</i>	-	-	-	-	-	-
<i>Participaciones</i>	-	-	-	-	-	-
Fondo General de Participaciones	-	-	-	-	-	-
Fondo de Fomento Municipal	-	-	-	-	-	-
Fondo de Fiscalización y Recaudación	-	-	-	-	-	-
Fondo de Compensación	-	-	-	-	-	-
Fondo de Extracción de Hidrocarburos	-	-	-	-	-	-
Impuesto Especial Sobre Producción y Servicios	-	-	-	-	-	-
0.136% de la Recaudación Federal Participable	-	-	-	-	-	-
3.17% Sobre Extracción de Petróleo	-	-	-	-	-	-
Gasolinas y Diésel	-	-	-	-	-	-
Fondo del Impuesto Sobre la Renta	-	-	-	-	-	-
Fondo de Estabilización de los Ingresos de las Ent. Fed.	-	-	-	-	-	-
<i>Incentivos Derivados de la Colaboración Fiscal</i>	-	-	-	-	-	-
Tenencia o Uso de Vehículos	-	-	-	-	-	-
Fondo de Compensación ISAN	-	-	-	-	-	-
Impuesto Sobre Automóviles Nuevos	-	-	-	-	-	-
Fondo de Compensación de Repecos-Intermedios	-	-	-	-	-	-
Otros Incentivos Económicos	-	-	-	-	-	-
<i>Transferencias</i>	-	-	-	-	-	-
<i>Convenios</i>	-	-	-	-	-	-
Otros Convenios y Subsidios	-	-	-	-	-	-
<b>Otros Ingresos de Libre Disposición</b>	-	<b>65,382,683</b>	<b>65,382,683</b>	<b>65,221,681</b>	<b>61,534,328</b>	<b>61,534,328</b>
Participaciones en Ingresos Locales	-	-	-	-	-	-
Otros Ingresos de Libre Disposición	-	65,382,683	65,382,683	65,221,681	61,534,328	61,534,328
<b>Total de Ingresos de Libre Disposición</b>	-	<b>65,382,683</b>	<b>65,382,683</b>	<b>65,221,681</b>	<b>61,534,328</b>	<b>61,534,328</b>
<b>Ingresos Excedentes de Ingresos de Libre Disposición</b>						
<b>Transferencias Federales Etiquetadas</b>						
<i>Aportaciones</i>	<b>462,016,093</b>	-	<b>462,016,093</b>	<b>456,436,985</b>	<b>456,436,985</b>	<b>(5,579,108)</b>
Fondo de Aport. para la Nómina Educativa y Gto. Op.	-	-	-	-	-	-
Fondo de Aportaciones para los Servicios de Salud	462,016,093	-	462,016,093	456,436,985	456,436,985	(5,579,108)
Fondo de Aportaciones para la Infraestructura Social	-	-	-	-	-	-
Fondo de Aport. para el Fortalecimiento de los Municipios y de las Demarcaciones Territoriales del D.F.	-	-	-	-	-	-
Fondo de Aportaciones Múltiples	-	-	-	-	-	-
Fondo de Aport. para la Educación Tec. y de Adultos	-	-	-	-	-	-
Fondo de Aportaciones para la Seguridad Pública de los Estados y el Distrito Federal	-	-	-	-	-	-
Fondo de Aportaciones para el Fortalecimiento de las Entidades Federativas	-	-	-	-	-	-
<i>Convenios</i>	<b>132,722,427</b>	<b>261,297,216</b>	<b>394,019,643</b>	<b>358,739,680</b>	<b>338,959,022</b>	<b>206,236,595</b>
Convenios de Protección Social en Salud	132,722,427	261,297,216	394,019,643	358,739,680	338,959,022	206,236,595
Convenios de Descentralización	-	-	-	-	-	-
Convenios de Reasignación	-	-	-	-	-	-
Otros Convenios y Subsidios	-	-	-	-	-	-
<i>Fondos Distintos de Aportaciones</i>	-	-	-	-	-	-
Fondo para Entidades Federativas y Municipios Productores de Hidrocarburos	-	-	-	-	-	-
Fondo Minero	-	-	-	-	-	-
<i>Transferencias, Subsidios y Subvenciones, y Pensiones y Jubilaciones</i>	-	-	-	-	-	-
<i>Otras Transferencias Federales Etiquetadas</i>	-	-	-	-	-	-
<b>Total de Transferencias Federales Etiquetadas</b>	<b>594,738,520</b>	<b>261,297,216</b>	<b>856,035,736</b>	<b>815,176,665</b>	<b>795,396,007</b>	<b>200,657,487</b>
<b>Ingresos Derivados de Financiamientos</b>						
<i>Ingresos Derivados de Financiamientos</i>	-	-	-	-	-	-
<b>Total de Ingresos</b>	<b>594,738,520</b>	<b>326,679,899</b>	<b>921,418,419</b>	<b>880,398,346</b>	<b>856,930,335</b>	<b>262,191,815</b>
<b>Datos Informativos</b>						
1. Ingresos Derivados de Financiamientos con Fuente de Pago de Ingresos de Libre Disposición	-	-	-	-	-	-
2. Ingresos Derivados de Financiamientos con Fuente de Pago de Transferencias Federales Etiquetadas	-	-	-	-	-	-
3. Ingresos Derivados de Financiamientos	-	-	-	-	-	-

Concepto	Egresos					
	Aprobado	Ampliaciones / (Reducciones)	Modificado	Devengado	Pagado	Subejercicio
<b>Gasto No Etiquetado</b>	-	<b>25,668,169</b>	<b>25,668,169</b>	<b>7,302,547</b>	<b>6,280,807</b>	<b>18,365,622</b>
<b>Servicios Personales</b>	-	<b>921,773</b>	<b>921,773</b>	<b>654,729</b>	<b>654,729</b>	<b>267,044</b>
Remuneraciones al Personal de Carácter Permanente	-	-	-	-	-	-
Remuneraciones al Personal de Carácter Transitorio	-	439,890	439,890	172,846	172,846	267,044
Remuneraciones Adicionales y Especiales	-	-	-	-	-	-
Seguridad Social	-	-	-	-	-	-
Otras Prestaciones Sociales y Económicas	-	431,883	431,883	431,883	431,883	-
Previsiones	-	-	-	-	-	-
Pago de Estímulos a Servidores Públicos	-	50,000	50,000	50,000	50,000	-
<b>Materiales y Suministros</b>	-	<b>415,396</b>	<b>415,396</b>	<b>9,659</b>	<b>7,892</b>	<b>405,737</b>
Materiales de Admón., Emisión de Doctos. y Art. Oficiales	-	117,217	117,217	7,892	7,892	109,325
Alimentos y Utensilios	-	5,309	5,309	-	-	5,309
Materias Primas y Materiales de Prod. y Comercialización	-	-	-	-	-	-
Materiales y Artículos de Construcción y de Reparación	-	32,197	32,197	-	-	32,197
Productos Químicos, Farmacéuticos y de Laboratorio	-	120,695	120,695	-	-	120,695
Combustibles, Lubricantes y Aditivos	-	52,000	52,000	1,767	-	50,233
Vestuario, Blancos, Prendas de Protección y Art. Deportivos	-	16,000	16,000	-	-	16,000
Materiales y Suministros Para Seguridad	-	-	-	-	-	-
Herramientas, Refacciones y Accesorios Menores	-	71,978	71,978	-	-	71,978
<b>Servicios Generales</b>	-	<b>14,400,231</b>	<b>14,400,231</b>	<b>3,287,391</b>	<b>2,325,148</b>	<b>11,112,840</b>
Servicios Básicos	-	3,837	3,837	412	412	3,425
Servicios de Arrendamiento	-	215,296	215,296	6,496	6,496	208,800
Servicios Profesionales, Científicos, Técnicos y Otros Serv.	-	11,833,297	11,833,297	1,285,186	338,153	10,548,111
Servicios Financieros, Bancarios y Comerciales	-	395,385	395,385	378,445	378,445	16,940
Servicios de Instalación, Reparación, Mantto. y Conservación	-	1,706,573	1,706,573	1,601,642	1,601,642	104,931
Servicios de Comunicación Social y Publicidad	-	-	-	-	-	-
Servicios de Traslado y Viáticos	-	56,015	56,015	15,210	-	40,805
Servicios Oficiales	-	2,040	2,040	-	-	2,040
Otros Servicios Generales	-	187,788	187,788	-	-	187,788
<b>Transferencias, Asignaciones, Subsidios y Otras Ayudas</b>	-	<b>7,629,677</b>	<b>7,629,677</b>	<b>1,053,676</b>	<b>996,238</b>	<b>6,576,001</b>
Transferencias Internas y Asignaciones al Sector Público	-	-	-	-	-	-
Transferencias al Resto del Sector Público	-	-	-	-	-	-
Subsidios y Subvenciones	-	5,920,592	5,920,592	239,806	182,368	5,680,786
Ayudas Sociales	-	1,709,085	1,709,085	813,870	813,870	895,215
Pensiones y Jubilaciones	-	-	-	-	-	-
Transferencias a Fideicomisos, Mandatos y Otros Análogos	-	-	-	-	-	-
Transferencias a la Seguridad Social	-	-	-	-	-	-
Donativos	-	-	-	-	-	-
Transferencias al Exterior	-	-	-	-	-	-
<b>Bienes Muebles, Inmuebles e Intangibles</b>	-	<b>2,301,092</b>	<b>2,301,092</b>	<b>2,297,092</b>	<b>2,296,800</b>	<b>4,000</b>
Mobiliario y Equipo de Administración	-	4,000	4,000	-	-	4,000
Mobiliario y Equipo Educativo y Recreativo	-	-	-	-	-	-
Equipo e Instrumental Médico y de Laboratorio	-	2,297,092	2,297,092	2,297,092	2,296,800	-
Vehículos y Equipo de Transporte	-	-	-	-	-	-
Equipo de Defensa y Seguridad	-	-	-	-	-	-
Maquinaria, Otros Equipos y Herramientas	-	-	-	-	-	-
Activos Biológicos	-	-	-	-	-	-
Bienes Inmuebles	-	-	-	-	-	-
Activos Intangibles	-	-	-	-	-	-
<b>Inversión Pública</b>	-	-	-	-	-	-
Obra Pública en Bienes de Dominio Público	-	-	-	-	-	-
Obra Pública en Bienes Propios	-	-	-	-	-	-
Proyectos Productivos y Acciones de Fomento	-	-	-	-	-	-
<b>Inversiones Financieras y Otras Provisiones</b>	-	-	-	-	-	-
Inversiones Para el Fomento de Actividades Productivas	-	-	-	-	-	-
Acciones y Participaciones de Capital	-	-	-	-	-	-
Compra de Títulos y Valores	-	-	-	-	-	-
Concesión de Préstamos	-	-	-	-	-	-
Inversiones en Fideicomisos, Mandatos y Otros Análogos	-	-	-	-	-	-
Fideicomiso de Desastres Naturales (Informativo)	-	-	-	-	-	-
Otras Inversiones Financieras	-	-	-	-	-	-
Provisiones para Contingencias y Otras Erogaciones Especiales	-	-	-	-	-	-
<b>Participaciones y Aportaciones</b>	-	-	-	-	-	-
Participaciones	-	-	-	-	-	-
Aportaciones	-	-	-	-	-	-
Convenios	-	-	-	-	-	-
<b>Deuda Pública</b>	-	-	-	-	-	-
Amortización de la Deuda Pública	-	-	-	-	-	-
Intereses de la Deuda Pública	-	-	-	-	-	-
Comisiones de la Deuda Pública	-	-	-	-	-	-
Gastos de la Deuda Pública	-	-	-	-	-	-
Costo por Coberturas	-	-	-	-	-	-
Apoyos Financieros	-	-	-	-	-	-
Adeudos de Ejercicios Fiscales Anteriores (Adefas)	-	-	-	-	-	-

Concepto	Egresos					Subejercicio
	Aprobado	Ampliaciones / (Reducciones)	Modificado	Devengado	Pagado	
<b>Gasto Etiquetado</b>	<b>605,075,345</b>	<b>993,365,914</b>	<b>1,598,441,259</b>	<b>625,549,163</b>	<b>622,332,051</b>	<b>972,892,096</b>
<i>Servicios Personales</i>	<b>99,049,675</b>	<b>797,366,929</b>	<b>896,416,604</b>	<b>535,911,317</b>	<b>535,919,766</b>	<b>360,505,287</b>
Remuneraciones al Personal de Carácter Permanente	16,376,249	93,434,744	109,810,993	104,423,026	104,423,026	5,387,967
Remuneraciones al Personal de Carácter Transitorio	14,980,279	380,152,542	395,132,821	75,139,629	75,139,629	319,993,192
Remuneraciones Adicionales y Especiales	6,664,380	120,894,033	127,558,413	120,052,503	120,052,503	7,505,910
Seguridad Social	8,721,583	51,773,024	60,494,607	54,426,702	54,529,493	6,067,905
Otras Prestaciones Sociales y Económicas	52,118,184	148,545,923	200,664,107	179,325,851	179,231,509	21,338,256
Previsiones	-	-	-	-	-	-
Pago de Estímulos a Servidores Públicos	189,000	2,566,663	2,755,663	2,543,606	2,543,606	212,057
<i>Materiales y Suministros</i>	<b>42,630,970</b>	<b>296,941,317</b>	<b>339,572,287</b>	<b>56,827,791</b>	<b>55,504,924</b>	<b>282,744,496</b>
Materiales de Admón., Emisión de Doctos. y Art. Oficiales	4,523,360	(313,207)	4,210,153	958,525	954,066	3,251,628
Alimentos y Utensilios	1,682,528	6,217	1,688,745	621,506	621,506	1,067,239
Materias Primas y Materiales de Prod. y Comercialización	10,500	(9,835)	665	665	665	-
Materiales y Artículos de Construcción y de Reparación	1,477,885	(204,542)	1,273,343	472,817	472,817	800,526
Productos Químicos, Farmacéuticos y de Laboratorio	28,094,284	295,930,948	324,025,232	51,082,900	49,875,494	272,943,142
Combustibles, Lubricantes y Aditivos	3,970,160	755,589	4,725,749	3,239,800	3,127,988	1,485,949
Vestuario, Blancos, Prendas de Protección y Art. Deportivos	1,109,464	459,971	1,569,435	73,240	73,240	1,496,195
Materiales y Suministros Para Seguridad	-	-	-	-	-	-
Herramientas, Refacciones y Accesorios Menores	1,762,789	316,176	2,078,965	379,148	379,148	1,699,817
<i>Servicios Generales</i>	<b>57,283,564</b>	<b>226,952,762</b>	<b>284,236,326</b>	<b>32,678,055</b>	<b>30,822,961</b>	<b>251,558,271</b>
Servicios Básicos	11,625,100	(73,107)	11,551,993	5,149,364	4,355,859	6,402,629
Servicios de Arrendamiento	1,531,323	(144,100)	1,387,223	421,569	382,409	965,654
Servicios Profesionales, Científicos, Técnicos y Otros Serv.	28,472,084	192,968,053	221,440,137	13,350,152	13,319,520	208,089,985
Servicios Financieros, Bancarios y Comerciales	3,539,499	327,925	3,867,424	2,191,141	2,187,814	1,676,283
Servicios de Instalación, Reparación, Mantto. y Conservación	5,362,282	13,337,572	18,699,854	2,016,622	2,016,622	16,683,232
Servicios de Comunicación Social y Publicidad	-	850,000	850,000	-	-	850,000
Servicios de Traslado y Viáticos	5,572,207	577,894	6,150,101	2,213,497	2,224,627	3,936,604
Servicios Oficiales	52,160	12,821,712	12,873,872	999,600	-	11,874,272
Otros Servicios Generales	1,128,909	6,286,813	7,415,722	6,336,110	6,336,110	1,079,612
<i>Transferencias, Asignaciones, Subsidios y Otras Ayudas</i>	<b>6,751,894</b>	<b>18,838,003</b>	<b>25,589,897</b>	<b>132,000</b>	<b>84,400</b>	<b>25,457,897</b>
Transferencias Internas y Asignaciones al Sector Público	-	-	-	-	-	-
Transferencias al Resto del Sector Público	-	-	-	-	-	-
Subsidios y Subvenciones	4,790,244	3,402,253	8,192,497	-	-	8,192,497
Ayudas Sociales	473,650	15,435,750	15,909,400	132,000	84,400	15,777,400
Pensiones y Jubilaciones	1,488,000	-	1,488,000	-	-	1,488,000
Transferencias a Fideicomisos, Mandatos y Otros Análogos	-	-	-	-	-	-
Transferencias a la Seguridad Social	-	-	-	-	-	-
Donativos	-	-	-	-	-	-
Transferencias al Exterior	-	-	-	-	-	-
<i>Bienes Muebles, Inmuebles e Intangibles</i>	<b>1,438,161</b>	<b>5,919,469</b>	<b>7,357,630</b>	-	-	<b>7,357,630</b>
Mobiliario y Equipo de Administración	630,567	373,856	1,004,423	-	-	1,004,423
Mobiliario y Equipo Educativo y Recreativo	-	403,000	403,000	-	-	403,000
Equipo e Instrumental Médico y de Laboratorio	501,582	5,142,613	5,644,195	-	-	5,644,195
Vehículos y Equipo de Transporte	-	-	-	-	-	-
Equipo de Defensa y Seguridad	-	-	-	-	-	-
Maquinaria, Otros Equipos y Herramientas	155,305	-	155,305	-	-	155,305
Activos Biológicos	-	-	-	-	-	-
Bienes Inmuebles	-	-	-	-	-	-
Activos Intangibles	150,707	-	150,707	-	-	150,707
<i>Inversión Pública</i>	-	-	-	-	-	-
Obra Pública en Bienes de Dominio Público	-	-	-	-	-	-
Obra Pública en Bienes Propios	-	-	-	-	-	-
Proyectos Productivos y Acciones de Fomento	-	-	-	-	-	-
<i>Inversiones Financieras y Otras Provisiones</i>	-	-	-	-	-	-
Inversiones Para el Fomento de Actividades Productivas	-	-	-	-	-	-
Acciones y Participaciones de Capital	-	-	-	-	-	-
Compra de Títulos y Valores	-	-	-	-	-	-
Concesión de Préstamos	-	-	-	-	-	-
Inversiones en Fideicomisos, Mandatos y Otros Análogos	-	-	-	-	-	-
Fideicomiso de Desastres Naturales (Informativo)	-	-	-	-	-	-
Otras Inversiones Financieras	-	-	-	-	-	-
Provisiones para Contingencias y Otras Erogaciones Especiales	-	-	-	-	-	-
<i>Participaciones y Aportaciones</i>	<b>397,921,081</b>	<b>(352,652,566)</b>	<b>45,268,515</b>	-	-	<b>45,268,515</b>
Participaciones	-	-	-	-	-	-
Aportaciones	397,921,081	(352,652,566)	45,268,515	-	-	45,268,515
Convenios	-	-	-	-	-	-
<i>Deuda Pública</i>	-	-	-	-	-	-
Amortización de la Deuda Pública	-	-	-	-	-	-
Intereses de la Deuda Pública	-	-	-	-	-	-
Comisiones de la Deuda Pública	-	-	-	-	-	-
Gastos de la Deuda Pública	-	-	-	-	-	-
Costo por Coberturas	-	-	-	-	-	-
Apoyos Financieros	-	-	-	-	-	-
Adeudos de Ejercicios Fiscales Anteriores (Adefas)	-	-	-	-	-	-
<b>Total de Egresos</b>	<b>605,075,345</b>	<b>1,019,034,083</b>	<b>1,624,109,428</b>	<b>632,851,710</b>	<b>628,612,858</b>	<b>991,257,718</b>

Concepto	Egresos					Subejercicio
	Aprobado	Ampliaciones/ (Reducciones)	Modificado	Devengado	Pagado	
<b>Gasto No Etiquetado</b>	-	25,668,169	25,668,169	7,302,547	6,280,807	18,365,622
Secretaría Ejecutiva de la Gubernatura	-	-	-	-	-	-
Secretaría de Gobierno	-	-	-	-	-	-
Secretaría de Hacienda	-	-	-	-	-	-
Secretaría de Economía	-	-	-	-	-	-
Secretaría de Desarrollo Agropecuario	-	-	-	-	-	-
Secretaría de Obras Públicas	-	-	-	-	-	-
Secretaría de Educación	-	-	-	-	-	-
Secretaría de Salud	-	-	-	-	-	-
Fiscalía General del Estado	-	-	-	-	-	-
Secretaría de Administración	-	-	-	-	-	-
Secretaría de la Contraloría	-	-	-	-	-	-
Comisión Estatal de Seguridad Pública	-	-	-	-	-	-
Consejería Jurídica	-	-	-	-	-	-
Secretaría de Turismo	-	-	-	-	-	-
Secretaría de Desarrollo Social	-	-	-	-	-	-
Secretaría del Trabajo	-	-	-	-	-	-
Secretaría de Cultura	-	-	-	-	-	-
Secretaría de Desarrollo Sustentable	-	-	-	-	-	-
Secretaría de Innovación, Ciencia y Tec.	-	-	-	-	-	-
Secretaría de Movilidad y Transporte	-	-	-	-	-	-
Gastos Institucionales	-	-	-	-	-	-
Poder Legislativo	-	-	-	-	-	-
Poder Judicial	-	-	-	-	-	-
Organismos Autónomos	-	-	-	-	-	-
Entidades Paraestatales y Fideicomisos No Empresariales y No Financieros	-	25,668,169	25,668,169	7,302,547	6,280,807	18,365,622
Fideicomisos Empresariales No Financieros con Participación Estatal Mayoritaria	-	-	-	-	-	-
Poder Ejecutivo de los Municipios	-	-	-	-	-	-
<b>Gasto Etiquetado</b>	<b>605,075,345</b>	<b>993,365,914</b>	<b>1,598,441,259</b>	<b>625,549,163</b>	<b>622,332,051</b>	<b>972,892,096</b>
Secretaría Ejecutiva de la Gubernatura	-	-	-	-	-	-
Secretaría de Gobierno	-	-	-	-	-	-
Secretaría de Hacienda	-	-	-	-	-	-
Secretaría de Economía	-	-	-	-	-	-
Secretaría de Desarrollo Agropecuario	-	-	-	-	-	-
Secretaría de Obras Públicas	-	-	-	-	-	-
Secretaría de Educación	-	-	-	-	-	-
Secretaría de Salud	-	-	-	-	-	-
Fiscalía General del Estado	-	-	-	-	-	-
Secretaría de Administración	-	-	-	-	-	-
Secretaría de la Contraloría	-	-	-	-	-	-
Comisión Estatal de Seguridad Pública	-	-	-	-	-	-
Consejería Jurídica	-	-	-	-	-	-
Secretaría de Turismo	-	-	-	-	-	-
Secretaría de Desarrollo Social	-	-	-	-	-	-
Secretaría del Trabajo	-	-	-	-	-	-
Secretaría de Cultura	-	-	-	-	-	-
Secretaría de Desarrollo Sustentable	-	-	-	-	-	-
Secretaría de Innovación, Ciencia y Tec.	-	-	-	-	-	-
Secretaría de Movilidad y Transporte	-	-	-	-	-	-
Gastos Institucionales	-	-	-	-	-	-
Poder Legislativo	-	-	-	-	-	-
Poder Judicial	-	-	-	-	-	-
Organismos Autónomos	-	-	-	-	-	-
Entidades Paraestatales y Fideicomisos No Empresariales y No Financieros	605,075,345	993,365,914	1,598,441,259	625,549,163	622,332,051	972,892,096
Fideicomisos Empresariales No Financieros con Participación Estatal Mayoritaria	-	-	-	-	-	-
Poder Ejecutivo de los Municipios	-	-	-	-	-	-
<b>Total de Egresos</b>	<b>605,075,345</b>	<b>1,019,034,083</b>	<b>1,624,109,428</b>	<b>632,851,710</b>	<b>628,612,858</b>	<b>991,257,718</b>

Concepto	Egresos					Subejercicio
	Aprobado	Ampliaciones/ (Reducciones)	Modificado	Devengado	Pagado	
<b>Gasto No Etiquetado</b>	-	25,668,169	25,668,169	7,302,547	6,280,807	18,365,622
<i>Gobierno</i>	-	-	-	-	-	-
Legislación	-	-	-	-	-	-
Justicia	-	-	-	-	-	-
Coordinación de la Política de Gobierno	-	-	-	-	-	-
Relaciones Exteriores	-	-	-	-	-	-
Asuntos Financieros y Hacendarios	-	-	-	-	-	-
Seguridad Nacional	-	-	-	-	-	-
Asuntos de Orden Público y de Seguridad Interior	-	-	-	-	-	-
Otros Servicios Generales	-	-	-	-	-	-
<i>Desarrollo Social</i>	-	25,668,169	25,668,169	7,302,547	6,280,807	18,365,622
Protección Ambiental	-	-	-	-	-	-
Vivienda y Servicios a la Comunidad	-	-	-	-	-	-
Salud	-	25,668,169	25,668,169	7,302,547	6,280,807	18,365,622
Recreación, Cultura y Otras Manifestaciones Sociales	-	-	-	-	-	-
Educación	-	-	-	-	-	-
Protección Social	-	-	-	-	-	-
Otros Asuntos Sociales	-	-	-	-	-	-
<i>Desarrollo Económico</i>	-	-	-	-	-	-
Asuntos Económicos, Comerciales y Laborales en Gral.	-	-	-	-	-	-
Agropecuaria, Silvicultura, Pesca y Caza	-	-	-	-	-	-
Combustibles y Energía	-	-	-	-	-	-
Minería, Manufacturas y Construcción	-	-	-	-	-	-
Transporte	-	-	-	-	-	-
Comunicaciones	-	-	-	-	-	-
Turismo	-	-	-	-	-	-
Ciencia, Tecnología e Innovación	-	-	-	-	-	-
Otras Industrias y Otros Asuntos Económicos	-	-	-	-	-	-
<i>Otras no Clasificadas en Funciones Anteriores</i>	-	-	-	-	-	-
Transacciones de la Deuda Pública / Costo Financiero de la Deuda	-	-	-	-	-	-
Transferencias, Participaciones y Aportaciones entre Diferentes Niveles y Ordenes de Gobierno	-	-	-	-	-	-
Saneamiento del Sistema Financiero	-	-	-	-	-	-
Adeudos de Ejercicios Fiscales Anteriores	-	-	-	-	-	-
<b>Gasto Etiquetado</b>	605,075,345	993,365,914	1,598,441,259	625,549,163	622,332,051	972,892,096
<i>Gobierno</i>	-	-	-	-	-	-
Legislación	-	-	-	-	-	-
Justicia	-	-	-	-	-	-
Coordinación de la Política de Gobierno	-	-	-	-	-	-
Relaciones Exteriores	-	-	-	-	-	-
Asuntos Financieros y Hacendarios	-	-	-	-	-	-
Seguridad Nacional	-	-	-	-	-	-
Asuntos de Orden Público y de Seguridad Interior	-	-	-	-	-	-
Otros Servicios Generales	-	-	-	-	-	-
<i>Desarrollo Social</i>	605,075,345	993,365,914	1,598,441,259	625,549,163	622,332,051	972,892,096
Protección Ambiental	-	-	-	-	-	-
Vivienda y Servicios a la Comunidad	-	-	-	-	-	-
Salud	605,075,345	993,365,914	1,598,441,259	625,549,163	622,332,051	972,892,096
Recreación, Cultura y Otras Manifestaciones Sociales	-	-	-	-	-	-
Educación	-	-	-	-	-	-
Protección Social	-	-	-	-	-	-
Otros Asuntos Sociales	-	-	-	-	-	-
<i>Desarrollo Económico</i>	-	-	-	-	-	-
Asuntos Económicos, Comerciales y Laborales en Gral.	-	-	-	-	-	-
Agropecuaria, Silvicultura, Pesca y Caza	-	-	-	-	-	-
Combustibles y Energía	-	-	-	-	-	-
Minería, Manufacturas y Construcción	-	-	-	-	-	-
Transporte	-	-	-	-	-	-
Comunicaciones	-	-	-	-	-	-
Turismo	-	-	-	-	-	-
Ciencia, Tecnología e Innovación	-	-	-	-	-	-
Otras Industrias y Otros Asuntos Económicos	-	-	-	-	-	-
<i>Otras no Clasificadas en Funciones Anteriores</i>	-	-	-	-	-	-
Transacciones de la Deuda Pública / Costo Financiero de la Deuda	-	-	-	-	-	-
Transferencias, Participaciones y Aportaciones entre Diferentes Niveles y Ordenes de Gobierno	-	-	-	-	-	-
Saneamiento del Sistema Financiero	-	-	-	-	-	-
Adeudos de Ejercicios Fiscales Anteriores	-	-	-	-	-	-
<b>Total del Egresos</b>	605,075,345	1,019,034,083	1,624,109,428	632,851,710	628,612,858	991,257,718

Servicios de Salud de Morelos  
Estado Analítico del Ejercicio del Presupuesto de Egresos Detallado - LDF  
Clasificación de Servicios Personales por Categoría  
Del 1 de enero al 31 de marzo de 2018  
(PESOS)



Concepto	Egresos					Subejercicio
	Aprobado	Ampliaciones/ (Reducciones)	Modificado	Devengado	Pagado	
<b>Gasto No Etiquetado</b>	-	921,773	921,773	654,729	654,729	267,044
<i>Personal Administrativo y de Servicio Público</i>	-	-	-	-	-	-
<i>Magisterio</i>	-	-	-	-	-	-
<i>Servicios de Salud</i>	-	921,773	921,773	654,729	654,729	267,044
Personal Administrativo	-	-	-	-	-	-
Personal Médico, Paramédico y afín	-	921,773	921,773	654,729	654,729	267,044
<i>Seguridad Pública</i>	-	-	-	-	-	-
<i>Gastos Asociados a la Implementación de Nuevas Leyes Fed. o Reformas a las Mismas</i>	-	-	-	-	-	-
Nombre del Programa o Ley 1	-	-	-	-	-	-
Nombre del Programa o Ley 2	-	-	-	-	-	-
<i>Sentencias Laborales Definitivas</i>	-	-	-	-	-	-
<b>Gasto Etiquetado</b>	496,970,757	444,714,362	941,685,119	535,911,317	535,919,767	405,773,802
<i>Personal Administrativo y de Servicio Público</i>	-	-	-	-	-	-
<i>Magisterio</i>	-	-	-	-	-	-
<i>Servicios de Salud</i>	496,970,757	444,714,362	941,685,119	535,911,317	535,919,767	405,773,802
Personal Administrativo	73,104,398	65,417,482	138,521,880	78,832,554	78,833,797	59,689,326
Personal Médico, Paramédico y afín	423,866,359	379,296,880	803,163,239	457,078,763	457,085,970	346,084,476
<i>Seguridad Pública</i>	-	-	-	-	-	-
<i>Gastos Asociados a la Implementación de Nuevas Leyes Fed. o Reformas a las Mismas</i>	-	-	-	-	-	-
Nombre del Programa o Ley 1	-	-	-	-	-	-
Nombre del Programa o Ley 2	-	-	-	-	-	-
<i>Sentencias Laborales Definitivas</i>	-	-	-	-	-	-
<b>Total del Gasto en Servicios Personales</b>	496,970,757	445,636,135	942,606,892	536,566,046	536,574,496	406,040,846



**Servicios de Salud de Morelos**  
Estado Analítico del Ejercicio del Presupuesto de Egresos  
Clasificación Económica (por Tipo de Gasto)  
Del 1 de enero al 31 de marzo de 2018  
(PESOS)



Concepto	Egresos					Subejercicio
	Aprobado	Ampliaciones/ (Reducciones)	Modificado	Devengado	Pagado	
	1	2	3 = (1 + 2)	4	5	6 = (3 - 4)
Gasto Corriente	603,637,184	1,010,813,522	1,614,450,706	630,554,618	626,316,058	983,896,088
Gasto de Capital	1,438,161	8,220,561	9,658,722	2,297,092	2,296,800	7,361,630
Amortización de la Deuda y Disminución de Pasivos	-	-	-	-	-	-
Pensiones y Jubilaciones	-	-	-	-	-	-
Participaciones	-	-	-	-	-	-
<b>Total del Gasto</b>	<b>605,075,345</b>	<b>1,019,034,083</b>	<b>1,624,109,428</b>	<b>632,851,710</b>	<b>628,612,858</b>	<b>991,257,718</b>



Servicios de Salud de Morelos  
Intereses de la Deuda  
Del 1 de enero al 31 de marzo de 2018  
(PESOS)

Identificación de Crédito o Instrumento		Devengado	Pagado
<b>Créditos Bancarios</b>			
<b>NO APLICA</b>			
<b>Total de Intereses de Créditos Bancarios</b>			
		-	-
<b>Otros Instrumentos de Deuda</b>			
<b>Total de Intereses de Otros Instrumentos de Deuda</b>			
		-	-
<b>TOTAL</b>			
		-	-



# Información Programática

CUENTA PÚBLICA  
SERVICIOS DE SALUD DE MORELOS  
1ER TRIMESTRE

| 2018



Concepto	Egresos				Subejercicio	
	Aprobado	Ampliaciones/ (Reducciones)	Modificado	Devengado		Pagado
	1	2	3 = (1 + 2)	4	5	6 = (3 - 4)
<b>Programas</b>						
<i>Subsidios Sector Social</i>	-	60,288,178	60,288,178	5,512	-	60,282,666
Sujetos a Reglas de	-	292	292	292	-	-
Otros Subsidios	-	60,287,886	60,287,886	5,220	-	60,282,666
<i>Desempeño de las</i>	17,992,092	229,049,787	247,041,879	16,864,012	14,491,584	230,177,867
Prestación de Servicios	15,335,864	53,679,383	69,015,247	14,313,464.00	13,035,040.00	54,701,783
Provisión de Bienes	-	-	-	-	-	-
Planeación, Seguimiento	2,656,228	172,860,379	175,516,607	2,533,571	1,456,544	172,983,036
Promoción y Fomento	-	-	-	-	-	-
Regulación y Supervisión	-	1,907,067	1,907,067	16,977	-	1,890,090
Funciones de las	-	-	-	-	-	-
Específicos	-	-	-	-	-	-
Proyectos de Inversión	-	602,958	602,958	-	-	602,958
<i>Administrativos y de</i>	114,730,333	729,667,493	844,397,826	253,443,076	252,585,611	590,954,750
Apoyo al Proceso	114,730,333	729,425,946	844,156,279	253,203,417	252,367,841	590,952,862
Presupuestario y para	-	241,547	241,547	239,659	217,770	1,888
Apoyo a la Función	-	-	-	-	-	-
Operaciones Ajenas	-	-	-	-	-	-
<b>Compromisos</b>	-	-	-	-	-	-
Obligaciones de	-	-	-	-	-	-
Desastres Naturales	-	-	-	-	-	-
<b>Obligaciones</b>	-	-	-	-	-	-
Pensiones y Jubilaciones	-	-	-	-	-	-
Aportaciones a la	-	-	-	-	-	-
Aportaciones a Fondos	-	-	-	-	-	-
Aportaciones a Fondos	-	-	-	-	-	-
<i>Programas de Gasto</i>	472,352,920	28,625	472,381,545	362,539,110	361,535,663	109,842,435
Gasto Federalizado	472,352,920	28,625	472,381,545	362,539,110	361,535,663	109,842,435
<i>Participaciones a</i>	-	-	-	-	-	-
<i>Costo financiero, deuda</i>	-	-	-	-	-	-
<i>o apoyos a deudores y</i>	-	-	-	-	-	-
<i>Adeudos de ejercicios</i>	-	-	-	-	-	-
<b>Total del Gasto</b>	<b>605,075,345</b>	<b>1,019,034,083</b>	<b>1,624,109,428</b>	<b>632,851,710</b>	<b>628,612,858</b>	<b>991,257,718</b>

**Servicios de Salud de Morelos**  
**Indicadores de Postura Fiscal**  
**Del 1 de enero al 31 de marzo de 2018**  
**(PESOS)**

Concepto	Estimado	Devengado	Pagado <sup>3</sup>
<b>I. Ingresos Presupuestarios (I=1+2)</b>	<b>594,738,520</b>	<b>880,398,346</b>	<b>856,930,335</b>
1. Ingresos del Gobierno de la Entidad Federativa 1	-	65,221,681	61,534,328
2. Ingresos del Sector Paraestatal 1	594,738,520	815,176,665	795,396,007
<b>II. Egresos Presupuestarios (II=3+4)</b>	<b>605,075,345</b>	<b>632,851,710</b>	<b>628,612,858</b>
3. Egresos del Gobierno de la Entidad Federativa 2	605,075,345	632,851,710	628,612,858
4. Egresos del Sector Paraestatal 2	-	-	-
<b>III. Balance Presupuestario (Superávit o Déficit) (III = I - II)</b>	<b>(10,336,825)</b>	<b>247,546,636</b>	<b>228,317,477</b>

Concepto	Estimado	Devengado	Pagado <sup>3</sup>
<b>III. Balance presupuestario (Superávit o Déficit)</b>	<b>(10,336,825)</b>	<b>247,546,636</b>	<b>228,317,477</b>
<b>IV. Intereses, Comisiones y Gastos de la Deuda</b>	-	-	-
<b>V. Balance Primario ( Superávit o Déficit) (V= III - IV)</b>	<b>(10,336,825)</b>	<b>247,546,636</b>	<b>228,317,477</b>

Concepto	Estimado	Devengado	Pagado <sup>3</sup>
<b>A. Financiamiento</b>	-	-	-
<b>B. Amortización de la deuda</b>	-	-	-
<b>C. Endeudamiento ó desendeudamiento (C = A - B)</b>	-	-	-

1 Los Ingresos que se presentan son los ingresos presupuestarios totales sin incluir los ingresos por financiamientos. Los Ingresos del Gobierno de la Entidad Federativa corresponden a los del Poder Ejecutivo, Legislativo Judicial y Autónomos.

2 Los egresos que se presentan son los egresos presupuestarios totales sin incluir los egresos por amortización. Los egresos del Gobierno de la Entidad Federativa corresponden a los del Poder Ejecutivo, Legislativo, Judicial y Órganos Autónomos.

3 Para Ingresos se reportan los ingresos recaudados; para egresos se reportan los egresos pagados.

### INDICADORES DE RESULTADOS

En relación Indicadores para Resultados (MIR) FASSA RAMO 33 2018, correspondientes a la Dirección de Administración se emiten las siguientes:

Nivel	Indicadores	Metas	Justificaciones/Observaciones
Actividad	5. Porcentaje del Gasto total del FASSA destinado los bienes y servicios de Protección Social en Salud	41.67	Cifras determinadas en base al gasto devengado en el ejercicio fiscal 2017.
Actividad	6. Porcentaje del gasto total del FASSA destinado a la prestación de Servicios de Salud a la Comunidad	21.26	Cifras determinadas en base al gasto devengado en el ejercicio fiscal 2017.







# Anexos

CUENTA PÚBLICA  
SERVICIOS DE SALUD DE MORELOS | 2018  
1ER TRIMESTRE







## **ESQUEMAS BURSATILES Y DE COBERTURAS FINANCIERAS**

(Artículo 46, último párrafo LGCG)

**(Enero - marzo 2018)**

### **BANCOS**

#### **CUENTAS BANCARIAS**

- 1.- Las Cuentas Bancarias vigentes corresponden en su mayoría a la Institución Financiera Banorte.
- 2.- Las Cuentas Bancarias de los Servicios de Salud de Morelos son de tipo Productivas y Mancomunadas.

#### **CONTRATOS DE INVERSIÓN**

- 3.- Se invierten algunas de las Cuentas Productivas ligadas a los Contratos de Inversión, estos Contratos se invierten en Fondos Gubernamentales denominados NTEGUB, son inversiones no sujetas a retención de impuestos y que cuentan con Liquidez Gubernamental diaria y sin riesgo financiero.





# Sistema para el Desarrollo Integral de la Familia del Estado de Morelos

CUENTA PÚBLICA CONSOLIDADA  
ENTIDADES PARAESTATALES  
ENERO - MARZO **2018**







# Introducción

SISTEMA PARA EL DESARROLLO INTEGRAL DE LA FAMILIA DEL ESTADO DE MORELOS  
CUENTA PÚBLICA  
1° TRIMESTRE

2018



## **Introducción**

El Sistema DIF Morelos es un Organismo Público Descentralizado, con personalidad jurídica y patrimonio propio, creado mediante la Ley de Asistencia Social del Estado de Morelos publicada en el Periódico Oficial “Tierra y Libertad” numero 3289 de fecha 28 de Agosto de 1986; cuyos objetivos son garantizar la extensión cuantitativa y cualitativa de los servicios de asistencia social, preferentemente en las regiones menos desarrolladas y a los grupos más vulnerable, definiendo de criterios de distribución de apoyo a los múltiples universos de usuarios, abarcando todas las regiones del estado de Morelos y procurando la cobertura para el establecimiento de programas interinstitucionales que aseguren la atención integral de los grupos sociales vulnerables y el impulso de la interrelación sistemática de acciones que en la materia llevan a cabo las instituciones públicas y privadas.

Los Estados Financieros del Sistema para el Desarrollo Integral de la Familia del Estado de Morelos, proveen de información financiera a los principales usuarios de la misma, al Congreso y a los ciudadanos.

El objetivo del presente documento es la revelación del contexto y de los aspectos económicos-financieros más relevantes que influyeron en las decisiones del Ejercicio 2018, y que fueron considerados en la elaboración de los estados financieros para la mayor comprensión de los mismos y sus particularidades.





# Información Contable

SISTEMA PARA EL DESARROLLO INTEGRAL DE LA FAMILIA DEL ESTADO DE MORELOS  
CUENTA PÚBLICA | 2018  
1° TRIMESTRE



Concepto	2018	2017	Concepto	2018	2017
<b>INGRESOS Y OTROS BENEFICIOS</b>			<b>GASTOS Y OTRAS PÉRDIDAS</b>		
<i>Ingresos de la Gestión</i>			<i>Gastos de Funcionamiento</i>		
Impuestos			Servicios Personales	35,364,315	354,933,156
Cuotas y Aportaciones de Seguridad Social	85,024	1,177,006	Materiales y Suministros	23,658,297	130,708,351
Contribuciones de Mejoras	85,024	279,961	Servicios Generales	4,834,852	187,696,466
Derechos	-	-		6,871,166	36,528,339
Productos de Tipo Corriente	-	-	<i>Transferencia, Asignaciones, Subsidios y Otras Ayudas</i>	546,958	3,920,732
Aprovechamientos de Tipo Corriente	-	-	Transferencias Internas y Asignaciones al Sector Público	-	-
Ingresos por Venta de Bienes y Servicios	-	897,045	Transferencias al Resto del Sector Público	-	-
Ingresos no Comprendidos en las Fracciones de la Ley de	-	-	Subsidios y Subvenciones	-	-
Ingresos Causados en Ejercicios Fiscales Anteriores Pendientes	-	-	Ayudas Sociales	541,958	3,808,281
de Liquidación o Pago	-	-	Pensiones y Jubilaciones	-	-
			Transf. a Fideicomisos, Mandatos y Contratos Análogos	-	-
<i>Participaciones, Aportaciones, Transferencias,</i>			Transferencias a la Seguridad Social	-	-
<i>Asignaciones, Subsidios y Otras Ayudas</i>	91,727,947	384,020,310	Donativos	5,000	112,451
Participaciones y Aportaciones	-	-	Transferencias al Exterior	-	-
Transferencia, Asignaciones, Subsidios y Otras ayudas	91,727,947	384,020,310	<i>Participaciones y Aportaciones</i>	-	-
			Participaciones	-	-
<i>Otros Ingresos y Beneficios</i>	17,224,455	9,962,167	Aportaciones	-	-
Ingresos Financieros	466,668	963,543	Convenios	-	-
Incremento por Variación de Inventarios	-	-	<i>Intereses, Comisiones y Otros Gastos de la Deuda Púb.</i>	-	-
Disminución del Exceso de Estimaciones por Pérdida o	-	-	Intereses de la Deuda Pública	-	-
Deterioro u Obsolescencia	206,057	56,907	Comisiones de la Deuda Pública	-	-
Disminución del Exceso de Provisiones	16,551,730	8,941,717	Gastos de la Deuda Pública	-	-
Otros Ingresos y Beneficios Varios	-	-	Costo por Coberturas	-	-
			Apoyos Financieros	-	-
<b>Total de Ingresos y Otros Beneficios</b>	<b>109,037,426</b>	<b>395,159,483</b>	<i>Otros Gastos y Pérdidas Extraordinarias</i>	<b>1,035,323</b>	<b>12,899,242</b>
			Estimaciones, Depreciaciones, Deterioros, Obsolescencia y	1,035,323	12,899,242
			Amortizaciones	-	-
			Provisiones	-	-
			Disminución de Inventarios	-	-
			Aumento por Insuficiencia de Estimaciones por Pérdida o	-	-
			Deterioro y Obsolescencia	-	-
			Aumento por Insuficiencia de Provisiones	-	-
			Otros Gastos	-	-
			<i>Inversión Pública</i>	-	-
			Inversión Pública no Capitalizable	-	-
			<b>Total de Gastos y Otras Pérdidas</b>	<b>36,946,596</b>	<b>371,753,130</b>
			<b>Resultados del Ejercicio (Ahorro/Desahorro)</b>	<b>72,090,830</b>	<b>23,406,353</b>

Bajo protesta de decir verdad declaramos que los Estados Financieros y sus Notas son razonablemente correctos y responsabilidad del emisor.



**SISTEMA PARA EL DESARROLLO INTEGRAL DE LA FAMILIA DEL ESTADO DE MORELOS**  
 Estado de Situación Financiera Detallado - LDF  
 Al 31 de diciembre de 2017 y al 31 de marzo de 2018  
 (PESOS)

CONCEPTO	31 de marzo 2018	31 de diciembre 2017	CONCEPTO	31 de marzo 2018	31 de diciembre 2017
<b>ACTIVO</b>			<b>PASIVO</b>		
<i>Activo Circulante</i>			<i>Pasivo Circulante</i>		
Efectivo y Equivalentes	<b>49,856,424</b>	<b>28,469,578</b>	Cuentas por Pagar a Corto Plazo	<b>5,104,705</b>	<b>71,232,854</b>
Efectivo	3,409	-	Servicios Personales por Pagar a Corto Plazo	2,378,304	8,369,946
Bancos/Tesorería	49,853,015	28,469,578	Proveedores por Pagar a Corto Plazo	2,114,043	58,654,793
Bancos/Dependencias y Otros	-	-	Contratistas por Obras Públicas por Pagar a Corto Plazo	-	-
Inversiones Temporales (Hasta 3 meses)	-	-	Participaciones y Aportaciones por Pagar a Corto Plazo	-	-
Fondos con Afectación Específica	-	-	Transferencias Otorgadas por Pagar a Corto Plazo	-	-
Depósitos de Fondos de Terceros en Garantía y/o Admón.	-	-	Int., Comisiones y Otros Gastos de la Deuda Púb. por Pagar a Corto Plazo	-	-
Otros Efectivos y Equivalentes	-	-	Retenciones y Contribuciones por Pagar a Corto Plazo	377,114	4,152,150
Derechos a Recibir Efectivo o Equivalentes	<b>30,519,917</b>	<b>63,255,478</b>	Devoluciones de la Ley de Ingresos por Pagar a Corto Plazo	-	-
Inversiones Financieras de Corto Plazo	7,529,135	52,836,256	Otras Cuentas por Pagar a Corto Plazo	235,244	55,965
Cuentas por Cobrar a Corto Plazo	-	-	Documentos por Pagar a Corto Plazo	-	-
Deudores Diversos por Cobrar a Corto Plazo	72,922	1,907,858	Documentos Comerciales por Pagar a Corto Plazo	-	-
Ingresos por Recuperar a Corto Plazo	22,638,195	8,492,417	Documentos con Contratistas por Obras Púb. por Pagar a Corto Plazo	-	-
Deudores por Anticipos de la Tesorería a Corto Plazo	235,200	-	Otros Documentos por Pagar a Corto Plazo	-	-
Préstamos Otorgados a Corto Plazo	-	-	Porción a Corto Plazo de la Deuda Pública a Largo Plazo	-	-
Otros Derechos a Recibir Efectivo o Equiv. a Corto Plazo	24,465	18,947	Porción a Corto Plazo de la Deuda Pública	-	-
Derechos a Recibir Bienes o Servicios	-	-	Porción a Corto Plazo de Arrendamiento Financiero	-	-
Ant. a Proveedores por Adq. de Bienes y Prest. de Serv. a Corto Plazo	-	-	Títulos y Valores a Corto Plazo	-	-
Ant. a Proveedores por Adq. de Bienes Inm. y Muebles a Corto Plazo	-	-	Pasivos Diferidos a Corto Plazo	-	-
Ant. a Proveedores por Adq. de Bienes Intangibles a Corto Plazo	-	-	Ingresos Cobrados por Adelantado a Corto Plazo	-	-
Anticipo a Contratistas por Obras Públicas a Corto Plazo	-	-	Intereses Cobrados por Adelantado a Corto Plazo	-	-
Otros Derechos a Recibir Bienes o Servicios a Corto Plazo	-	-	Otros Pasivos Diferidos a Corto Plazo	-	-
Inventarios	-	-	Fondos y Bienes de Terceros en Garantía y/o Admón. a C. P.	-	-
Inventario de Mercancías para Venta	-	-	Fondos en Garantía a Corto Plazo	-	-
Inventario de Mercancías Terminadas	-	-	Fondos en Administración a Corto Plazo	-	-
Inventario de Mercancías en Proceso de Elaboración	-	-	Fondos Contingentes a Corto Plazo	-	-
Inventario de Materias Primas, Mat. y Suministros para Producción	-	-	Fondos de Fideicomisos, Mandatos y Contratos Análogos a Corto Plazo	-	-
Bienes en Tránsito	-	-	Otros Fondos de Terceros en Garantía y/o Administración a Corto Plazo	-	-
Almacenes	<b>927,446</b>	<b>1,070,356</b>	Valores y Bienes en Garantía a Corto Plazo	-	-
Estimación por Pérdida o Deterioro de Activos Circulantes	-	-	Provisiones a Corto Plazo	<b>1,869,137</b>	<b>3,997,771</b>
Est. para Clas. Incobrables por Derechos a Recibir Efectivo o Equiv.	-	-	Provisión para Demandas y Juicios a Corto Plazo	1,865,323	1,877,279
Estimación por Deterioro de Inventarios	-	-	Provisión para Contingencias a Corto Plazo	-	-
Otros Activos Circulantes	-	-	Otras Provisiones a Corto Plazo	3,814	2,120,492
Valores en Garantía	-	-	Otros Pasivos a Corto Plazo	<b>342,479</b>	<b>60,515</b>
Bienes en Garantía (excluye depósitos de fondos)	-	-	Ingresos por Clasificar	-	-
Bienes Deriv. de Embargos, Decom., Aseguramientos y Dación en Pago	-	-	Recaudación por Participar	-	-
Adquisición con Fondos de Terceros	-	-	Otros Pasivos Circulantes	342,479	60,515
<b>Total de Activos Circulantes</b>	<b>81,303,787</b>	<b>92,795,412</b>	<b>Total de Pasivos Circulantes</b>	<b>7,316,321</b>	<b>75,291,140</b>

CONCEPTO	31 de marzo 2018	31 de diciembre 2017	CONCEPTO	31 de marzo 2018	31 de diciembre 2017
<b>Activo No Circulante</b>			<b>Pasivo No Circulante</b>		
Inversiones Financieras a Largo Plazo	-	-	Cuentas por Pagar a Largo Plazo	-	-
Derechos a Recibir Efectivo o Equivalentes a Largo Plazo	-	-	Documentos por Pagar a Largo Plazo	-	-
Bienes Inmuebles, Infraestructura y Const. en Proceso	13,260,489	13,260,489	Deuda Pública a Largo Plazo	-	-
Bienes Muebles	125,263,438	125,128,806	Pasivos Diferidos a Largo Plazo	-	-
Activos Intangibles	136,812	119,349	Fdos. y Bienes de Terceros en Garantía y/o en Admón. a L.P.	-	-
Depreciación, Deterioro y Amortización Acumulada de Bienes	(67,934,687)	(74,761,514)	Provisiones a Largo Plazo	-	-
Activos Diferidos	133,799	133,799	<b>Total de Pasivos No Circulantes</b>	-	-
Estimación por Pérdida o Deterioro de Activos no Circulantes	-	-	<b>Total del Pasivo</b>	<b>7,316,321</b>	<b>75,291,140</b>
Otros Activos no Circulantes	-	-	<b>HACIENDA PÚBLICA / PATRIMONIO</b>		
<b>Total de Activos No Circulantes</b>	<b>70,859,851</b>	<b>63,880,929</b>	<i>Hacienda Pública / Patrimonio Contribuido</i>	<b>45,863,069</b>	<b>45,863,069</b>
<b>Total del Activo</b>	<b>152,163,638</b>	<b>156,676,341</b>	Aportaciones	43,993,760	43,993,760
			Donaciones de Capital	1,869,309	1,869,309
			Actualización de la Hacienda Pública / Patrimonio	-	-
			<i>Hacienda Pública / Patrimonio Generado</i>	<b>98,984,248</b>	<b>35,522,132</b>
			Resultados del Ejercicio (Ahorro / Desahorro)	72,090,830	23,406,353
			Resultados de Ejercicios Anteriores	26,893,418	12,115,779
			Revaluos	-	-
			Reservas	-	-
			Rectificaciones de Resultados de Ejercicios Anteriores	-	-
			<i>Exceso o Insuficiencia en la Actualización de la Hacienda Pública / Patrimonio</i>	-	-
			Resultado por Posición Monetaria	-	-
			Resultado por Tenencia de Activos no Monetarios	-	-
			<b>Total Hacienda Pública / Patrimonio</b>	<b>144,847,317</b>	<b>81,385,201</b>
			<b>Total del Pasivo y Hacienda Pública / Patrimonio</b>	<b>152,163,638</b>	<b>156,676,341</b>

Bajo protesta de decir verdad declaramos que los Estados Financieros y sus Notas son razonablemente correctos y responsabilidad del emisor.

**SISTEMA PARA EL DESARROLLO INTEGRAL DE LA FAMILIA DEL ESTADO DE MORELOS**

Estado de Cambios en la Situación Financiera  
 Del 1 de enero al 31 de diciembre de 2017 y del 1 de enero al 31 de marzo de 2018  
 (PESOS)

ACTIVO	Origen	Aplicación	Concepto	Origen	Aplicación
<b>Activo Circulante</b>	<b>32,878,471</b>	<b>28,365,768</b>	<b>PASIVO</b>	<b>281,964</b>	<b>68,256,783</b>
Efectivo y Equivalentes	-	21,386,846	<i>Pasivo Circulante</i>	<b>281,964</b>	<b>68,256,783</b>
Derechos a Recibir Efectivo o Equivalentes	32,735,561	-	Cuentas por Pagar a Corto Plazo	-	66,128,149
Derechos a Recibir Bienes o Servicios	-	-	Documentos por Pagar a Corto Plazo	-	-
Inventarios	-	-	Porción a Corto Plazo de la Deuda Pública a Largo Plazo	-	-
Almacenes	142,910	-	Títulos y Valores a Corto Plazo	-	-
Estimación por Pérdida o Deterioro de Activos Circulantes	-	-	Pasivos Diferidos a Corto Plazo	-	-
Otros Activos Circulantes	-	-	Fdos. y Bienes de Terceros en Garantía y/o Admón. a C. P.	-	-
	-	-	Provisiones a Corto Plazo	-	2,128,634
	-	-	Otros Pasivos a Corto Plazo	281,964	-
<b>Activo No Circulante</b>	<b>-</b>	<b>6,978,922</b>	<i>Pasivo No Circulante</i>	-	-
Inversiones Financieras a Largo Plazo	-	-	Cuentas por Pagar a Largo Plazo	-	-
Derechos a Recibir Efectivo o Equivalentes a Largo Plazo	-	-	Documentos por Pagar a Largo Plazo	-	-
Bienes Inmuebles, Infraestructura y Constr. en Proceso	-	-	Deuda Pública a Largo Plazo	-	-
Bienes Muebles	-	134,632	Pasivos Diferidos a Largo Plazo	-	-
Activos Intangibles	-	17,463	Fdos. y Bienes de Terceros en Garantía y/o Admón. a L. P.	-	-
Depreciación, Deterioro y Amort. Acumulada de Bienes	-	6,826,827	Provisiones a Largo Plazo	-	-
Activos Diferidos	-	-	<b>HACIENDA PÚBLICA / PATRIMONIO</b>	<b>63,462,116</b>	-
Est. por Pérdida o Deterioro de Activos no Circulantes	-	-	<i>Hacienda Pública / Patrimonio Contribuido</i>	-	-
Otros Activos no Circulantes	-	-	Aportaciones	-	-
	-	-	Donaciones de Capital	-	-
	-	-	Actualización de la Hacienda Pública / Patrimonio	-	-
	-	-	<b>Hacienda Pública / Patrimonio Generado</b>	<b>63,462,116</b>	-
	-	-	Resultados del Ejercicio (Ahorro / Desahorro)	48,684,477	-
	-	-	Resultados de Ejercicios Anteriores	14,777,639	-
	-	-	Revalúos	-	-
	-	-	Reservas	-	-
	-	-	Rectificaciones de Resultados de Ejercicios Anteriores	-	-
	-	-	<b>Exceso o Insuficiencia en la Actualización de la Hacienda Pública / Patrimonio</b>	-	-
	-	-	Resultado por Posición Monetaria	-	-
	-	-	Resultado por Tenencia de Activos no Monetarios	-	-

Bajo protesta de decir verdad declaramos que los Estados Financieros y sus Notas son razonablemente correctos y responsabilidad del emisor.

Concepto	1 Saldo Inicial	2 Cargos del Periodo	3 Abonos del Periodo	Saldo Final 4=(1+2-3)	Variación del Periodo (4-1)
<b>ACTIVO</b>	<b>156,676,341</b>	<b>282,524,416</b>	<b>287,037,119</b>	<b>152,163,638</b>	<b>(4,512,703)</b>
<i>Activo Circulante</i>	<i>92,795,412</i>	<i>282,372,321</i>	<i>293,863,946</i>	<i>81,303,787</i>	<i>(11,491,625)</i>
Efectivo y Equivalentes	28,469,578	153,508,641	132,121,795	49,856,424	21,386,846
Derechos a Recibir Efectivo o Equivalentes	63,255,478	128,863,680	161,599,241	30,519,917	(32,735,561)
Derechos a Recibir Bienes o Servicios	-	-	-	-	-
Inventarios	-	-	-	-	-
Almacenes	1,070,356	-	142,910	927,446	(142,910)
Estimación por Pérdida o Deterioro de Activos Circulantes	-	-	-	-	-
Otros Activos Circulantes	-	-	-	-	-
<b>Activo No Circulante</b>	<b>63,880,929</b>	<b>152,095</b>	<b>(6,826,827)</b>	<b>70,859,851</b>	<b>6,978,922</b>
Inversiones Financieras a Largo Plazo	-	-	-	-	-
Derechos a Recibir Efectivo o Equivalentes a Largo Plazo	-	-	-	-	-
Bienes Inmuebles, Infraestructura y Constr. en Proceso	13,260,489	-	-	13,260,489	-
Bienes Muebles	125,128,806	134,632	-	125,263,438	134,632
Activos Intangibles	119,349	17,463	-	136,812	17,463
Depreciación, Deterioro y Amort. Acumulada de Bienes	(74,761,514)	-	(6,826,827)	(67,934,687)	6,826,827
Activos Diferidos	133,799	-	-	133,799	-
Est. por Pérdida o Deterioro de Activos no Circulantes	-	-	-	-	-
Otros Activos no Circulantes	-	-	-	-	-

Bajo protesta de decir verdad declaramos que los Estados Financieros y sus Notas son razonablemente correctos y responsabilidad del emisor.

Denominación de la Deuda Pública y Otros Pasivos	Saldo al 31 de Diciembre de 2017	Disposiciones del Periodo	Amortizaciones del Periodo	Revaluaciones, Reclasificaciones y Otros Ajustes	Saldo Final del Periodo	Pago de Intereses del Periodo	Pago de Comisiones y demás costos asociados durante el Periodo
<b>Deuda Pública</b>	-	-	-	-	-	-	-
<i>Corto Plazo</i>	-	-	-	-	-	-	-
<i>Instituciones de Crédito</i>	-	-	-	-	-	-	-
<i>Títulos y Valores</i>	-	-	-	-	-	-	-
<i>Arrendamientos Financieros</i>	-	-	-	-	-	-	-
<i>Largo Plazo</i>	-	-	-	-	-	-	-
<i>Instituciones de Crédito</i>	-	-	-	-	-	-	-
<i>Títulos y Valores</i>	-	-	-	-	-	-	-
<i>Arrendamientos Financieros</i>	-	-	-	-	-	-	-
<b>Otros Pasivos</b>	<b>75,291,140</b>	-	-	-	<b>7,316,321</b>	-	-
<b>Total de la Deuda Pública y Otros Pasivos</b>	<b>75,291,140</b>	-	-	-	<b>7,316,321</b>	-	-
<b>Deuda Contingente<sup>1</sup> (Informativo)</b>							
Deuda Contingente 1	-	-	-	-	-	-	-
Deuda Contingente 2	-	-	-	-	-	-	-
Deuda Contingente xx	-	-	-	-	-	-	-
<b>Valor de Instrumentos Bono Cupón Cero<sup>2</sup></b>							
Instrumento Bono Cupón Cero 1	-	-	-	-	-	-	-
Instrumento Bono Cupón Cero 2	-	-	-	-	-	-	-
Instrumento Bono Cupón Cero 3	-	-	-	-	-	-	-

1 Se refiere a cualquier Financiamiento sin fuente o garantía de pago definida, que sea asumida de manera solidaria o subsidiaria por las Entidades Federativas con sus Municipios, organismos descentralizados y empresas de participación estatal mayoritaria y fideicomisos, locales o municipales, y por los Municipios con sus respectivos organismos descentralizados y empresas de participación municipal mayoritaria.

2 Se refiere al valor del Bono Cupón Cero que respalda el pago de los créditos asociados al mismo (Activo).

Obligaciones a Corto Plazo	Monto Contratado	Plazo Pactado	Tasa de Interés	Comisiones y Costos Relacionados	Tasa Efectiva
<b>Obligaciones a Corto Plazo (Informativo)</b>					
Crédito 1	-	-	-	-	-
Crédito 2	-	-	-	-	-
Crédito xx	-	-	-	-	-

Bajo protesta de decir verdad declaramos que los Estados Financieros y sus Notas son razonablemente correctos y responsabilidad del emisor.

Denominación de las Obligaciones Diferentes de Financiamiento	Fecha del Contrato	Fecha de inicio de operación del proyecto	Fecha de vencimiento	Monto de la inversión pactado	Plazo pactado	Monto promedio mensual del pago de la contraprestación	Monto promedio mensual del pago de la contraprestación correspondiente al pago de inversión	Monto pagado de la inversión al 31 de marzo de 2018	Monto pagado de la inversión actualizado al 31 de marzo de 2018	Saldo pendiente por pagar de la inversión al 31 de marzo de 2018
<b>Asociaciones Público Privadas (APP 's)</b>				-		-	-	-	-	-
APP 1				-		-	-	-	-	-
APP 2				-		-	-	-	-	-
APP 3				-		-	-	-	-	-
APP xx				-		-	-	-	-	-
<b>Otros Instrumentos</b>				-		-	-	-	-	-
Otro Instrumento 1				-		-	-	-	-	-
Otro Instrumento 2				-		-	-	-	-	-
Otro Instrumento 3				-		-	-	-	-	-
Otro Instrumento xx				-		-	-	-	-	-
<b>Total de Obligaciones Diferentes de Financiamiento</b>				-		-	-	-	-	-

NO APLICA

Bajo protesta de decir verdad declaramos que los Estados Financieros y sus Notas son razonablemente correctos y responsabilidad del emisor.

Concepto	Hacienda Pública/ Patrimonio Contribuido	Hacienda Pública/ Patrimonio Generado de Ejercicios Anteriores	Hacienda Pública/ Patrimonio Generado del Ejercicio	Exceso o Insuficiencia en la Actualización de la Hacienda Pública / Patrimonio	TOTAL
<b>Hacienda Pública / Patrimonio Contribuido Neto de 2017</b>	<b>45,863,069</b>	-	-	-	<b>45,863,069</b>
Aportaciones	43,993,760	-	-	-	43,993,760
Donaciones de Capital	1,869,309	-	-	-	1,869,309
Actualización de la Hacienda Pública / Patrimonio	-	-	-	-	-
<b>Hacienda Pública / Patrimonio Generado Neto de 2017</b>	-	<b>12,115,779</b>	<b>23,406,353</b>	-	<b>35,522,132</b>
Resultados del Ejercicio (Ahorro / Desahorro)	-	-	23,406,353	-	23,406,353
Resultados de Ejercicios Anteriores	-	12,115,779	-	-	12,115,779
Revalúos	-	-	-	-	-
Reservas	-	-	-	-	-
Rectificaciones de Resultados de Ejercicios Anteriores	-	-	-	-	-
<b>Exceso o Insuficiencia en la Actualización de la Hacienda Pública / Patrimonio Neto de 2017</b>	-	-	-	-	-
Resultado por Posición Monetaria	-	-	-	-	-
Resultado por Tenencia de Activos no Monetarios	-	-	-	-	-
<b>Hacienda Pública / Patrimonio Neto Final de 2017</b>	<b>45,863,069</b>	<b>12,115,779</b>	<b>23,406,353</b>	-	<b>81,385,201</b>
<b>Cambios en la Hacienda Pública / Patrimonio Contribuido Neto de 2018</b>	-	-	-	-	-
Aportaciones	-	-	-	-	-
Donaciones de Capital	-	-	-	-	-
Actualización de la Hacienda Pública / Patrimonio	-	-	-	-	-
<b>Variaciones de la Hacienda Pública / Patrimonio Generado Neto de 2018</b>	-	<b>14,777,639</b>	<b>48,684,477</b>	-	<b>63,462,116</b>
Resultados del Ejercicio (Ahorro / Desahorro)	-	-	72,090,830	-	72,090,830
Resultados de Ejercicios Anteriores	-	14,777,639	(23,406,353)	-	(8,628,714)
Revalúos	-	-	-	-	-
Reservas	-	-	-	-	-
Rectificaciones de Resultados de Ejercicios Anteriores	-	-	-	-	-
<b>Cambios en el Exceso o Insuficiencia en la Actualización de la Hacienda Pública / Patrimonio Neto de 2018</b>	-	-	-	-	-
Resultado por Posición Monetaria	-	-	-	-	-
Resultado por Tenencia de Activos no Monetarios	-	-	-	-	-
<b>Hacienda Pública / Patrimonio Neto Final de 2018</b>	<b>45,863,069</b>	<b>26,893,418</b>	<b>72,090,830</b>	-	<b>144,847,317</b>

Bajo protesta de decir verdad declaramos que los Estados Financieros y sus Notas son razonablemente correctos y responsabilidad del emisor.

Concepto		2018	2017	2018	2017
<b>Flujos de Efectivo de las Actividades de Operación</b>					
<b>Origen</b>		<b>109,037,426</b>	<b>395,159,483</b>	<b>(83,287,449)</b>	<b>50,741,369</b>
Impuestos		-	-	-	-
Cuotas y Aportaciones de Seguridad Social		85,024	279,961	-	-
Contribuciones de mejoras		-	-	-	-
Derechos		-	-	(83,287,449)	50,741,369
Productos de Tipo Corriente		-	-	-	-
Aprovechamientos de Tipo Corriente		-	897,045	<b>(32,583,465)</b>	<b>70,222,736</b>
Ingresos por Venta de Bienes y Servicios		-	-	-	-
Ingresos no Comprendidos en las Fracciones de la Ley de		-	-	152,095	6,228,297
Ingresos Causados en Ejercicios Fiscales Anteriores		-	-	(32,735,560)	63,994,439
Pendientes de Liquidación o Pago		-	-	-	-
Participaciones y Aportaciones		-	-	-	-
Transf., Asignaciones y Subsidios y Otras Ayudas		91,727,947	384,020,310	<b>(50,703,984)</b>	<b>(19,481,367)</b>
Otros Orígenes de Operación		17,224,455	9,962,167	-	-
<b>Aplicación</b>		<b>36,946,596</b>	<b>371,753,130</b>		
Servicios Personales		23,658,297	130,708,351	-	-
Materiales y Suministros		4,834,852	187,696,466	-	-
Servicios Generales		6,871,166	36,528,339	-	-
Transf. Internas y Asignaciones al Sector Público		-	-	-	-
Transferencias al resto del Sector Público		-	-	-	-
Subsidios y Subvenciones		-	-	-	-
Ayudas Sociales		541,958	3,808,281	-	-
Pensiones y Jubilaciones		-	-	-	-
Transf. a Fideicomisos, Mandatos y Contratos Análogos		-	-	-	-
Transferencias a la Seguridad Social		-	-	-	-
Donativos		5,000	112,451	-	-
Transferencias al Exterior		-	-	-	-
Participaciones		-	-	-	-
Aportaciones		-	-	21,386,846	3,924,986
Convenios		-	-	-	-
Otras Aplicaciones de Operación		1,035,323	12,899,242	28,469,578	24,544,592
<b>Flujos Netos de Efectivo por Act. de Operación</b>		<b>72,090,830</b>	<b>23,406,353</b>	<b>49,856,424</b>	<b>28,469,578</b>
<b>Flujos Netos de Efectivo por Act. de Inversión</b>					
<b>Flujo de Efectivo de las Actividades de Financiamiento</b>					
<b>Origen</b>					
Endeudamiento Neto		-	-	-	-
Interno		-	-	-	-
Externo		-	-	-	-
Otros Orígenes de Financiamiento		-	-	-	-
<b>Aplicación</b>					
Servicios de la Deuda		-	-	-	-
Interno		-	-	-	-
Externo		-	-	-	-
Otras Aplicaciones de Financiamiento		-	-	-	-
<b>Flujos Netos de Efectivo por Act. de Financiamiento</b>					
<b>Incremento/Disminución Neta en el Efectivo y Equivalentes al Efectivo</b>				<b>21,386,846</b>	<b>3,924,986</b>
<b>Efectivo y Equivalentes al Efectivo al Inicio del Ejercicio</b>		<b>1,035,323</b>	<b>12,899,242</b>	<b>28,469,578</b>	<b>24,544,592</b>
<b>Efectivo y Equivalentes al Efectivo al Final del Ejercicio</b>		<b>72,090,830</b>	<b>23,406,353</b>	<b>49,856,424</b>	<b>28,469,578</b>

Bajo protesta de decir verdad declaramos que los Estados Financieros y sus Notas son razonablemente correctos y responsabilidad del emisor.





**INFORME SOBRE PASIVOS CONTINGENTES  
AL 31 DE MARZO DE 2018**

Se cuantifican demandas laborales interpuestas al Sistema DIF Morelos en los ejercicios 2011 al 2015 por la cantidad de \$3,133,045.93 (TRES MILLONES CIENTO TREINTA Y TRES MIL CUARENTA Y CINCO PESOS 93/100 M.N.); cabe señalar que las misma ya no incrementara su monto, esto conforme al Artículo 48 de la Ley Federal del Trabajo, en el cual limita el pago de salarios caídos a un año.

No.	Concepto	Proveedor o Beneficiario	Cuantificación
1	Demanda Laboral Número de expedientes: 01/3235/2012 01/18/2015 01/517/15	María Eugenia Álvarez Ordoñez	\$ 402,224.80
2	Demanda Laboral Número de expedientes: 01/373/2013 01/33/2014-IV 01/244/2015-1	María Eugenia Delgado Silva	\$ 970,335.38
3	Demanda Laboral Número de expedientes: 01/315/2013 01/23/2014-IV 01/1219/2014-IV 01/248/17	Mariano Martin Ocampo López	\$ 775,986.83
4	Demanda Laboral Número de expediente: 01/614/2014-IV	Laura Velarde	\$ 100,861.82
5	Demanda Laboral Número de expediente: 01/1389/2012	Eleazin Román Lara	\$ 404,914.17
6	Demanda Laboral Número de expediente: 01/785/2011	Nancy Natalia Silva Novelo	\$ 478,722.93
<b>Total</b>			<b>3,133,045.93</b>

Así mismo, se cuantifican demandas laborales interpuestas al Sistema DIF Morelos en los ejercicios 2016 y 2017 por la cantidad de \$493,414.53 (cuatrocientos noventa y tres mil cuatrocientos catorce PESOS 53/100 M.N.).

1	Demanda Laboral Número de expediente: 01/66/2016-II	María Alejandra Moreno Camacho	\$ 76,192.78
2	Demanda Laboral Número de expediente: 01/383/17	María del Alba Beltrán G.	\$ 58,528.16
3	Demanda Laboral Número de expediente: 01/322/17 01/1006/17	Javier Omar Flores Pérez	\$ 178,693.59

SISTEMA PARA EL DESARROLLO INTEGRAL DE LA FAMILIA DEL ESTADO DE  
MORELOS

4	Demanda Laboral Número de expediente: 01/805/17	Adrián Palma Romero	\$ 60,000.00
5	Demanda Laboral Número de expediente: 01/796/17	Nazario Delgado Pérez	\$ 60,000.00
6	Demanda Laboral Número de expediente: 01/668/17	Manuel Zavala Santamaría	\$ 60,000.00
<b>Total</b>			<b>493,414.53</b>

**Notas:**

- La información presentada en este reporte, es en base a lo informado según oficio SAyDP/161/2018 de fecha 11 de Abril 2018 por la Subdirección de Administración y Desarrollo de Personal.
- El Sistema DIF Morelos cuenta con una provisión para juicios y demandas laborales, la cual al mes de Marzo 2018 cuenta con un saldo de \$ 1,865,322.61 (UN MILLÓN OCHOCIENTOS SESENTA Y CINCO MIL TRESCIENTOS VEINTIDOS PESOS 61/100 M.N.).

**NOTAS A LOS ESTADOS FINANCIEROS  
AL 31 DE MARZO DE 2018**

**a) NOTAS DE DESGLOSE**

**I) NOTAS AL ESTADO DE SITUACIÓN FINANCIERA**

**Activo**

**Efectivo y Equivalentes**

El Sistema para el Desarrollo Integral de la Familia cuenta con 30 cuentas bancarias activas al 31 de Marzo del presente, de las cuales 6 cuentan con Recurso Estatal, 6 cuentan con Recurso Federal y 18 son destinadas a los Ingresos Propios de este organismo público descentralizado.

Se cuenta con cuentas bancarias específicas para cada proyecto, permitiendo identificar claramente los movimientos de la cuenta con la finalidad de llevar unas finanzas sanas y dar cumplimiento a reglas de operación de los recursos federales; así como contar con un mejor manejo y control de cada uno de los recursos de los cuales es responsable el Sistema DIF Morelos.

Dentro del rubro de Inversiones Financieras a Corto Plazo, se cuenta con 1 cuenta de inversión con recurso federal, la cual genera rendimientos y son utilizados para el cumplimiento de los objetivos de los programas. Así como 2 cuentas de inversión con recursos propios a Enero del ejercicio 2018.

**Derechos a recibir Efectivo y Equivalentes y Bienes o Servicios a Recibir**

El rubro de Deudores Diversos se encuentra conformado por los montos otorgados a trabajadores del Sistema DIF Morelos por cheques de gastos a comprobar, la comprobación es realizada de acuerdo a los lineamientos establecidos en el Manual para la Operación, Manejo y Control de Fondo Revolvente y Otros Gastos, así como los reintegros correspondientes son realizados en el área de tesorería. Se cuenta con adeudos mínimos provenientes de ejercicios anteriores, los cuales se están realizando las gestiones pertinentes para su agotamiento de cobro o en su caso la cancelación.

**Bienes Disponibles para su Transformación o Consumo (inventarios)**

La cuenta Almacenes refleja las existencias en material de oficina, material de equipo de cómputo y material de limpieza. Cabe señalar que los procedimientos administrativos y de control de valuación de inventarios es responsabilidad del Departamento de Almacén dependiente de la Subdirección de Recursos Materiales y Control Patrimonial, los cuales entregan sus saldos y reportes de movimientos de manera mensual a la Subdirección de Recursos Financieros y mediante los cuales se actualizan los saldos contables.

**Inversiones Financieras**

Rendimientos financieros generados en los fondos de inversión al Primer Trimestre de 2018.

CONCEPTO	CUENTA	RENDIMIENTOS
RAMO 33 2017 BANORTE 3239 (INVERSION)	503323239	\$155,523.00
NUESTRA BELLEZA MEXICO 3951 (INVERSION)	2045273951	\$15,786.14

**Bienes Muebles, Inmuebles e Intangibles****Bienes Inmuebles al 31 de Marzo de 2018**

Clave Catastral	Concepto	Importe
<b>Terrenos</b>		
1100-16-002-167	Terreno 1,027 m <sup>2</sup>	\$ 1,224,809.60
1100-33-037-177	Terreno 3,090 m <sup>2</sup>	\$ 1,730,400.00
1100-33-037-272	Terreno 7,957 m <sup>2</sup>	\$ 3,359,049.89
1100-16-006-033	Terreno Centro de Atención al Menor (1)	\$ 667,035.00
1100-16-008-034	Terreno Centro de Atención al Menor (2)	\$ 291,600.00
1100-03-007-004	Terreno Centro Rehabilitación Integral Cuernavaca	\$ 555,052.50
2101-01-009-023	Terreno C.A.I.C. "Gotita de Gente"	\$ 333,324.80
	<b>Total</b>	<b>\$ 8,161,271.79</b>
<b>Edificios no habitacionales</b>		
1100-33-037-177	Construcción 678 m <sup>2</sup>	\$ 1,897,000.37
1100-16-006-033	Centro de Atención al Menor (1)	\$ 1,670,332.00
1100-16-008-034	Centro de Atención al Menor (2)	\$ 780,400.00
1100-03-007-004	Centro Rehabilitación Integral Cuernavaca	\$ 694,462.50
2101-01-009-023	C.A.I.C. "Gotita de Gente"	\$ 57,022.00
	<b>Total</b>	<b>\$ 5,099,216.87</b>

Los bienes inmuebles con clave catastral 1100-16-006-033 y 1100-16-008-034 con un valor total del terreno y construcción de \$ 3,409,367.00, inmueble donde se encontraba ubicado el Centro de Atención al Menor; se encuentra en proceso de venta a la Secretaria de Comunicaciones y Transportes.

Con motivo de cubrir los riesgos, el interés superior del menor, daños y perjuicios de la población albergada en dicho Centro, la Secretaria de Comunicaciones y Transportes con fecha 25 de Julio de 2016 realizó un depósito en garantía por la cantidad de \$ 5,603,477.78. En caso de no presentarse ninguna incidencia, dicho depósito se tomará a cuenta del monto total de la enajenación del inmueble.

**Bienes Muebles al 31 de Marzo de 2018**

Cuenta Contable	Nombre	Saldo conciliado con inventario físico al 31 de Marzo de 2018
1.2.4.1.001	Muebles de Oficina y Estantería	\$ 5,338,497.87
1.2.4.1.002	Muebles, Excepto de Oficina y Estantería	\$ 7,481,937.14
1.2.4.1.003	Equipo de Cómputo y de Tecnologías de la Información	\$ 10,943,051.12
1.2.4.1.009	Otros Mobiliarios y Equipos de Administración	\$ 4,517,287.61
1.2.4.2.001	Equipos y Aparatos Audiovisuales	\$ 1,663,451.14
1.2.4.2.002	Aparatos Deportivos	\$ 1,058,786.37
1.2.4.2.003	Cámaras Fotográficas y de Video	\$ 410,581.14
1.2.4.2.008	Equipo de Sonido	\$ 259,401.36
1.2.4.2.009	Otro Mobiliario y Equipo Educativo y Recreativo	\$ 725,329.04
1.2.4.3.001	Equipo Médico y de Laboratorio	\$ 17,070,968.72
1.2.4.3.002	Instrumental Médico y de Laboratorio	\$ 247,004.29
1.2.4.4.001	Automóviles y Equipo Terrestre	\$ 67,922,230.98
1.2.4.6.001	Maquinaria y Equipo Agropecuario	\$ 10,735.80
1.2.4.6.002	Maquinaria y Equipo Industrial	\$ 401,983.18
1.2.4.6.003	Maquinaria y Equipo de Construcción	\$ 16,707.48
1.2.4.6.004	Sistemas de Aire Acondicionado, Calefacción de Refrigeración Industrial y Comercial	\$ 2,091,229.58
1.2.4.6.005	Equipo de Comunicación y Telecomunicaciones	\$ 216,089.49
1.2.4.6.006	Equipos de Generación Eléctrica, Aparatos y Accesorios Eléctricos	\$ 1,187,425.40
1.2.4.6.007	Herramientas y Maquinas-Herramientas	\$ 618,902.54
1.2.4.6.008	Mobiliario y Equipo de Cocina	\$ 1,160,040.83
1.2.4.6.009	Otros Equipos	\$ 1,264,922.90
1.2.4.6.010	Mobiliario de Lavandería	\$ 568,775.06
1.2.4.6.011	Conmutador	\$ 88,099.45
Bienes Muebles		\$ 125,263,438.49

Tiempo de vida útil y porcentaje de depreciación en base al documento técnico "Guía de vida útil estimada y porcentaje de depreciación" emitido por el Consejo de Armonización Contable y Publicado el 15 de agosto del 2012.

**Activos Intangibles**

Cuenta Contable	Nombre	Saldo conciliado con inventario físico al 31 de Marzo de 2018
1.2.5.1	Software	\$ 136,811.69
Activos Intangibles		\$ 136,811.69

“Los saldos contables del patrimonio del Sistema DIF Morelos son conciliados con el inventario físico de la Subdirección de Recursos Materiales y Control Patrimonial, en cumplimiento al Artículo 27 de la Ley General de Contabilidad Gubernamental.

**Pasivos*****Provisión para Juicios y Demandas***

Derivado de las acciones de austeridad y ahorro del gasto público en el Capítulo 1000 llevadas a cabo durante el ejercicio 2015, se obtuvo una economía por la cantidad de \$2,267,278.77; cantidad que fue utilizada para realizar una provisión para juicios y demandas laborales en base a la cuantificación aproximada, informada por la Subdirección de Administración y Desarrollo de Personal.

De acuerdo a lo señalado en las Reglas específicas del registro y valoración del patrimonio, dicha provisión al mes de Marzo 2018 cuenta con un saldo de \$ 1,865,322.61, el cual se analiza de manera mensual para reflejar la mejor estimación existente en ese momento, considerando para el mes de Marzo la cuantificación informada por la Subdirección de Administración y Desarrollo de Personal según oficio SAyDP/161/2018 de fecha 11 de Abril del 2018. Dicha cuantificación asciende a la cantidad de \$ 3,133,045.93 para lo correspondiente a las demandas interpuestas en los ejercicios del 2011 al 2015 y \$493,414.53 para las demandas laborales de los ejercicios 2016 y 2017. Las cantidades cuantificadas superan el monto provisionado, sin embargo a la fecha no ha sido posible ajustar la provisión al monto cuantificado.

**II) NOTAS AL ESTADO DE ACTIVIDADES****Ingresos de Gestión**

Este Sistema Estatal recibe subsidios de Gobierno del Estado (Recurso Estatal: Nomina y Gasto Corriente), del Fondo V Ramo 33 a través de la Tesorería del Estado, utilidades de la Estación de Servicios 2530 (unidad administrativa con fines de compra-venta de combustibles, lubricantes y aditivos perteneciente al Sistema DIF Morelos), por convenios con la Federación (Recursos Etiquetados), donativos y cuotas de recuperación, así como los interés que se generen de las cuentas productivas.

De conformidad con la Ley de Ingresos del Gobierno del Estado de Morelos, en su Artículo Quinto y que a la letra dice “Todos los ingresos deberán ser concentrados en la Tesorería General del Estado por las Secretarías, Dependencias, Entidades, Organismos Descentralizados y Fideicomisos de la Administración Pública Estatal que los generen, correspondiendo a la Secretaría de Hacienda, a través de la Subsecretaría de Ingresos, la integración de los reportes para su registro en la Cuenta Pública correspondiente”, debido a lo anterior los ingresos propios del Sistema DIF Morelos son enviados a la cuenta bancaria de Gobierno del Estado de Morelos y posteriormente son devueltos. Así como también son presentados los reportes correspondientes a la Subsecretaria de Ingresos de Gobierno del Estado de Morelos.

Dichos ingresos son presentados presupuestalmente dentro del rubro de Transferencias Internas y Asignaciones al Sector Publico, durante el periodo Enero–Marzo 2018. Cabe señalar que dichos ingresos tienen un subsidio de naturaleza propia, y provienen de las cuotas de recuperación que se cobran en los diferentes centros del Sistema DIF Morelos.

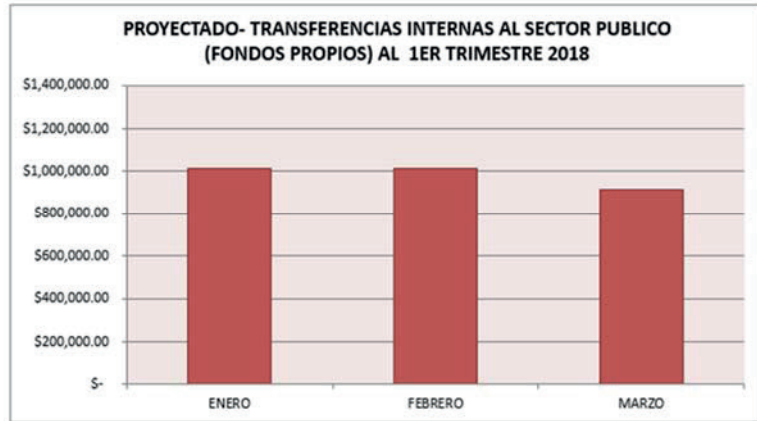
Los cuales son los siguientes:

- Cuotas Albergue familiar
- Cuotas Cadi Tekio
- Cuotas Casa de día Cuautla
- Cuotas CDC talleres
- Cuotas CEDIF Temixco
- Cuotas CADI Zapata
- Cuotas CRI Jojutla
- Cuotas de recuperación de los programas alimentarios
- Gasolinera (utilidades)
- Otros ingresos (donativos)
- CREE
- CRI Cuautla
- CRI Cuautla
- Desayunos del comedor del CREE

**Reporte de recaudación**

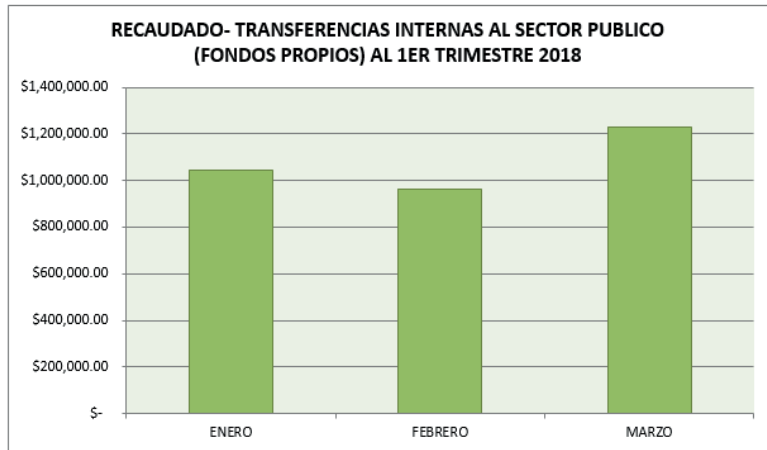
La siguiente grafica muestra el comportamiento de los ingresos derivados de los Fondos Propios (Transferencias internas y asignaciones al sector público) durante el 1º Trimestre 2018.

PROYECTADO- TRANSFERENCIAS INTERNAS AL SECTOR PUBLICO (FONDOS PROPIOS) AL 1ER TRIMESTRE 2018	
MES	CANTIDAD
ENERO	\$ 1,017,000.00
FEBRERO	\$ 1,017,000.00
MARZO	\$ 917,000.00
	\$ 2,951,000.00



*\*Ingresos proyectados: Corresponde a ingresos estimados plasmados en el presupuesto autorizado de Fondos Propios 2017 (Transferencias Internas y Asignaciones al Sector Publico), el cual es elaborado tomando como base lo recaudado en ejercicios anteriores.*

RECAUDADO- TRANSFERENCIAS INTERNAS AL SECTOR PUBLICO (FONDOS PROPIOS) AL 1ER TRIMESTRE 2018	
MES	CANTIDAD
ENERO	\$ 1,042,634.72
FEBRERO	\$ 963,174.07
MARZO	\$ 1,228,443.39
	\$ 3,234,252.18



*\*Ingresos recaudados: Corresponde a los ingresos realmente recaudados en el mes correspondiente, los cuales pueden ser menores o mayores con respecto a lo proyectado, realizándose los ajustes de manera mensual en el Sistema Contable para contar con información veraz y oportuna, de esta manera poder ejercer el presupuesto conforme a lo realmente recaudado.*

**Gastos y Otras Pérdidas:**

Todos los gastos ejercidos están previstos en el Presupuesto de Egresos del Sistema DIF Morelos para el Ejercicio 2018, autorizado por Junta de Gobierno, el cual se ejecuta de acuerdo a los procedimientos correspondientes de acuerdo al tipo de subsidio, a las leyes aplicables, a los lineamientos locales y federales, así como a las normas aplicables vigentes.

Las transferencias y reasignaciones son realizadas de acuerdo a las necesidades de operación de las diferentes áreas del Sistema DIF Morelos, las ampliaciones y reducciones son realizadas en base a los recursos que recibe este organismo y que no fueron considerados en el presupuesto autorizado al inicio del ejercicio. Cada una de estas afectaciones al presupuesto autorizado, se envían a secretaria de Hacienda para que estas sean autorizadas según lo establecido en el Decreto de Austeridad y posteriormente son sometidas a autorización mediante Junta de Gobierno.



**III) NOTAS AL ESTADO DE FLUJOS DE EFECTIVO****Efectivo y equivalentes**

1. El análisis de los saldos inicial y final que figuran en la última parte del Estado de Flujo de Efectivo en la cuenta de efectivo y equivalentes es como sigue:

	<b>Mzo-18</b>	<b>Dic-2017</b>
Efectivo	3,409.00	0.00
Efectivo en Bancos – Tesorería	49,853,014.86	28,469,578.18
Efectivo en Bancos- Dependencias	0.00	0.00
Inversiones temporales (Hasta 3 meses)	0.00	0.00
Fondos con afectación específica	0.00	0.00
Depósitos de fondos de terceros y otros	0.00	0.00
<b>Total de Efectivo y Equivalentes</b>	<b>49,856,423.86</b>	<b>28,469,578.18</b>

**a) NOTAS DE MEMORIA (CUENTAS DE ORDEN)****Cuentas de Orden Contables y Presupuestarias:***Contables:*

- Otros Ingresos

En esta cuenta se lleva a cabo el control de recursos depositados con un fin en específico.

- Juicios

Se consideró una provisión para demandas y juicios en proceso al cierre del ejercicio 2015, el cual de manera mensual es valorado y cuantificado, reflejándose en las cuentas de orden 7.4.1.2

- Cuentas por Cobrar Desayunos y Despensas

Mediante esta cuenta se lleva el control de los saldos deudores de las cuentas por cobrar de cuotas de recuperación por concepto de desayunos escolares y despensas, la cual contiene saldos de los ejercicios 2012 al 2017.

Cabe mencionar que se realizan gestiones de cobranza como a continuación se enlistan:

- Cobranza foránea: se realiza una planeación estructurada para llevar a cabo visitas domiciliarias a las diferentes escuelas y comedores beneficiarias de los diferentes programas que tengan adeudos de los 33 municipios con los que cuenta el Estado de Morelos
- Llamadas telefónicas: se les exhorta a los diferentes deudores a cubrir su pago, también se agendan citas para efectuar cobranza foránea.
- Correos electrónicos: por este medio se realizan notificaciones de adeudo, se realizan acciones de coordinación con los enlaces municipales, se envían circulares de pre-conciliación y conciliación, se comparten las bases de datos (listado de deudores) con el área de Alimentación y Desarrollo Comunitario para que realicen las acciones pertinentes a su área.

- Notificaciones/Cartas de adeudo: documento donde se le exhorta al deudor a su pronto pago; además se le informa del desglose total de su adeudo.
- Cedes en los DIF Municipales: Esta actividad se lleva a cabo en coordinación con los DIF municipales, en donde se solicita un espacio dentro del DIF Municipal para que personal de la subdirección a mi cargo realice gestiones de cobranza, favoreciendo y facilitando a los deudores que por cuestiones de lejanía dejar de cumplir con sus pagos.
- Reuniones de trabajo con personal del IEBEM (así como oficios) donde se solicita agotar los recursos y acciones a su alcance para exhorta al deudor a liquidar, coadyuvando acciones con el Sistema DIF Morelos.
- Conciliación de cierre fiscal: Se invita a asistir a los beneficiarios de los programas de Desayunos Fríos y Calientes para que se regularicen en el pago de sus cuotas de recuperación. En caso de liquidar se les entrega una “carta de no adeudo” se realiza en el mes de diciembre, lo que se pretende con esta conciliación es agotar los adeudos reflejados en estados financieros dentro del cierre de ejercicio fiscal.
- Oficios a los presidentes municipales: Derivado del Convenio de Coordinación para la Operación de los Programas de Asistencia Social Alimentaria, firmado entre el Sistema DIF Morelos y el H. Ayuntamiento de cada Municipio del Estado de Morelos, se han enviado diversos oficios donde se les solicita cubran los importes contraídos a la fecha, de conformidad con la cláusula séptima del convenio en mención “EL MUNICIPIO será el directo responsable de vigilar el estricto cumplimiento de los cobros así como de su pago a favor del SISTEMA DIF MORELOS”.
- Oficios al Área Jurídica, notificando los adeudos de los diversos Programas Alimentarios, así como los convenios de pago firmados en el mismo sentido y que a la fecha no se están cumpliendo, a efecto de que realicen las acciones según corresponda y compete a su área.
- Oficios al área de Alimentación y Desarrollo Comunitario notificando los adeudos a efecto de que realicen las acciones según corresponda y compete a su área, por lo cual el área de Alimentación y Desarrollo Comunitario envía oficios de exhorto a los comités de Desayunos Fríos y Calientes a cumplir con el pago puntal de las cuotas de recuperación.

Derivado de todas las gestiones se puede mencionar que se cuenta con saldos que probablemente son irrecuperables, esto debido a varias situaciones como se muestra dentro de la evidencia que se encuentra bajo resguardo del área de Tesorería, aunado a la situación que vive el Estado de Morelos después de los sismos ocurridos el 07 y 19 de septiembre del 2017, hecho que afecto la economía de las familias Morelenses y el cierre parcial o total en gran parte de los planteles escolares beneficiados con los programas alimentarios, impactando directamente en la recaudación de cuotas de recuperación.

Cabe mencionar que éste es un Programa de Asistencia Social en apoyo a las personas de mayor vulnerabilidad en el estado.

#### *Presupuestarias:*

Las cuentas de orden presupuestal están desagradas a 5º Nivel para hacer una interrelación directa con la partida presupuestal específica del gasto, así como la cuenta contable del gasto.

## b) NOTAS DE GESTIÓN ADMINISTRATIVA

### Introducción

Los Estados Financieros del Sistema para el Desarrollo Integral de la Familia del Estado de Morelos, proveen de información financiera a los principales usuarios de la misma, al Congreso y a los ciudadanos.

El objetivo del presente documento es la revelación del contexto y de los aspectos económicos-financieros más relevantes que han influenciado en las decisiones del Ejercicio 2018, y que fueron considerados en la elaboración de los estados financieros para la mayor comprensión de los mismos y sus particularidades.

### Autorización e Historia

- a) Fecha de creación:  
*28 de Agosto de 1986*
- b) Principales cambios en su estructura:
  - *Creación de una Unidad Administrativa denominada Estación de Servicio 2530 (Periódico Oficial “Tierra y Libertad” No. 4037 de fecha 24 de Febrero del 2000).*
  - *Creación de una Unidad Administrativa denominada Refugio Casa de la Mujer (Periódico Oficial “Tierra y Libertad” No. 5224 de fecha 14 de Octubre del 2014).*
  - *Cambio de denominación de las siguientes unidades administrativas: (Acuerdo número JG/DIF/5ª/ORD/003/OCT/2015)*
    - *Centro de Convivencia y Asistencia Social (CCAS) por Centro de Asistencia Morelense para la Infancia (CAMI).*
    - *Centro de Atención al Menor (CAM) por Centro de Asistencia Social para Adolescentes (CASA).*
  - *Aprobación de Estatuto Orgánico del Sistema para el Desarrollo Integral de la Familia del Estado de Morelos, donde es incluido el Centro de Rehabilitación y Educación Especial (C.R.E.E.) , autorizado mediante acuerdo ACUERDO J.G.D.I.F. 04/01/ORD/17 durante la Primera Sesión Ordinaria del Ejercicio 2017 de Junta de Gobierno del Sistema DIF Morelos.*

### Organización y Objeto Social

El Sistema DIF Morelos es un Organismo Público Descentralizado, con personalidad jurídica y patrimonio propio, creado mediante la Ley de Asistencia Social del Estado de Morelos publicada en el Periódico Oficial “Tierra y Libertad” numero 3289 de fecha 28 de Agosto de 1986; cuyos objetivos son garantizar la extensión cuantitativa y cualitativa de los servicios de asistencia social, preferentemente en las regiones menos desarrolladas y a los grupos más vulnerable, definiendo de criterios de distribución de apoyo a los múltiples universos de usuarios, abarcando todas las regiones del estado de Morelos y procurando la cobertura para el establecimiento de programas interinstitucionales que aseguren la atención integral de los grupos sociales vulnerables y el impulso de la interrelación sistemática de acciones que en la materia llevan a cabo las instituciones públicas y privadas.

Se encuentra registrado en el Registro Federal de Contribuyentes las siguientes actividades económicas:

- *Actividades administrativas estatales de instituciones de bienestar social*
- *Venta final al público en general en territorio nacional de gasolina y diésel*

Se encuentra inscrito en el régimen de Personas Morales con fines no lucrativos y cuenta con las siguientes obligaciones fiscales:

- Presentar la declaración y pago provisional mensual de retenciones de Impuesto Sobre la Renta (ISR) por sueldos y salarios.
- Presentar la declaración anual de Impuesto Sobre la Renta (ISR) donde informen sobre los pagos y retenciones de servicios profesionales. (Personas morales).
- Presentar la declaración anual de Impuesto Sobre la Renta (ISR) donde se informe sobre las retenciones efectuadas por pagos de rentas de bienes inmuebles.
- Informar anualmente los pagos y retenciones por sueldos y salarios o asimilados a salarios.
- Proporcionar la información del Impuesto al Valor Agregado (IVA) que se solicite en las declaraciones del Impuesto Sobre la Renta (ISR)
- Informar mensualmente sobre las operaciones con terceros para efectos de Impuesto al Valor Agregado (IVA).
- Presentar la declaración y pago provisional mensual de Impuesto Sobre la Renta (ISR) por las retenciones realizadas por servicios profesionales.
- Presentar la declaración y pago provisional mensual de las retenciones de Impuesto Sobre la Renta (ISR) realizadas por el pago de rentas de bienes inmuebles
- Declarar mensualmente el IVA.
- Determinar el ISR cuando enajenen bienes o presten servicios a personas distintas de sus socios que excedan del 5%. Tratándose de donatarias autorizadas obtengan ingresos distintos a su fin social que excedan del 10%
- Informar mensualmente los proveedores a los que les efectuaron pagos, desglosando tasa de IVA y de IEPS.
- Informar anualmente el Subsidio para el empleo entregado.

### **Bases de Preparación de los Estados Financieros**

Los Estados Financieros del Sistema para el Desarrollo Integral de la Familia del Estado de Morelos, se prepararon de acuerdo a los lineamientos y criterios establecidos en la Ley General de Contabilidad Gubernamental, así como en base a los documentos técnicos aprobados por el Consejo de Armonización Contable.

La información que corresponde al Capítulo 1000 - Servicios Personales, es generada, revisada y validada por personal del área de nóminas.

La información referente al patrimonio (inventarios, almacén, bienes muebles e inmuebles) del Sistema DIF Morelos, es emitida, revisada y validada por la Subdirección de Recursos Materiales y Control Patrimonial, siendo también esta Subdirección la encargada de realizar en apego a las disposiciones aplicables y procedimientos correspondientes las adquisiciones.

Los reportes de Proyectos de Inversión e Indicadores de Resultados, son elaborados, revisados y validados por la Subdirección de Planeación Estratégica.

### **Partes Relacionadas**

*No existen partes relacionadas que pudieran ejercer influencia significativa sobre la toma de decisiones financieras y operativas.*

***Bajo protesta de decir verdad declaramos que los Estados Financieros y sus Notas son razonablemente correctos y responsabilidad del emisor***





# Información Presupuestaria

SISTEMA PARA EL DESARROLLO INTEGRAL DE LA FAMILIA DEL ESTADO DE MORELOS  
CUENTA PÚBLICA  
1° TRIMESTRE

2018



Concepto	Estimado / Aprobado	Devengado	Recaudado / Pagado
<b>A. Ingresos Totales (A = A1 + A2 + A3)</b>	<b>108,282,560</b>	<b>108,981,988</b>	<b>86,556,381</b>
<i>A1. Ingresos de Libre Disposición</i>	<i>64,319,257</i>	<i>64,670,844</i>	<i>56,890,305</i>
<i>A2. Transferencias Federales Etiquetadas</i>	<i>43,963,303</i>	<i>44,311,144</i>	<i>29,666,076</i>
<i>A3. Financiamiento Neto</i>	<i>-</i>	<i>-</i>	<i>-</i>
<b>B. Egresos Presupuestarios (B = B1 + B2)</b>	<b>108,282,560</b>	<b>35,920,458</b>	<b>33,032,098</b>
<i>B1. Gasto No Etiquetado (sin incluir Amortización de la Deuda Pública)</i>	<i>64,319,257</i>	<i>35,920,458</i>	<i>33,032,098</i>
<i>B2. Gasto Etiquetado (sin incluir Amortización de la Deuda Pública)</i>	<i>43,963,303</i>	<i>-</i>	<i>-</i>
<b>C. Remanentes del Ejercicio Anterior (C = C1 + C2)</b>	<b>-</b>	<b>-</b>	<b>-</b>
<i>C1. Remanentes de Ingresos de Libre Disposición aplicados en el periodo</i>	<i>-</i>	<i>-</i>	<i>-</i>
<i>C2. Remanentes de Transferencias Federales Etiquetadas aplicados en el periodo</i>	<i>-</i>	<i>-</i>	<i>-</i>
<b>I. Balance Presupuestario (I = A - B + C)</b>	<b>-</b>	<b>73,061,530</b>	<b>53,524,283</b>
<b>II. Balance Presupuestario sin Financiamiento Neto (II = I - A3)</b>	<b>-</b>	<b>73,061,530</b>	<b>53,524,283</b>
<b>III. Balance Presupuestario sin Financiamiento Neto y sin Remanentes del Ejercicio Anterior (III = II - C)</b>	<b>-</b>	<b>73,061,530</b>	<b>53,524,283</b>

Concepto	Aprobado	Devengado	Pagado
<b>E. Intereses, Comisiones y Gastos de la Deuda (E = E1 + E2)</b>	<b>-</b>	<b>-</b>	<b>-</b>
<i>E1. Intereses, Comisiones y Gastos de la Deuda con Gasto No Etiquetado</i>	<i>-</i>	<i>-</i>	<i>-</i>
<i>E2. Intereses, Comisiones y Gastos de la Deuda con Gasto Etiquetado</i>	<i>-</i>	<i>-</i>	<i>-</i>
<b>IV. Balance Primario (IV = III + E)</b>	<b>-</b>	<b>73,061,530</b>	<b>53,524,283</b>

Concepto	Estimado / Aprobado	Devengado	Recaudado / Pagado
<b>F. Financiamiento (F = F1 + F2)</b>	<b>-</b>	<b>-</b>	<b>-</b>
<i>F1. Financiamiento con Fuente de Pago de Ingresos de Libre Disposición</i>	<i>-</i>	<i>-</i>	<i>-</i>
<i>F2. Financiamiento con Fuente de Pago de Transferencias Federales Etiquetadas</i>	<i>-</i>	<i>-</i>	<i>-</i>
<b>G. Amortización de la Deuda (G = G1 + G2)</b>	<b>-</b>	<b>-</b>	<b>-</b>
<i>G1. Amortización de la Deuda Pública con Gasto No Etiquetado</i>	<i>-</i>	<i>-</i>	<i>-</i>
<i>G2. Amortización de la Deuda Pública con Gasto Etiquetado</i>	<i>-</i>	<i>-</i>	<i>-</i>
<b>A3. Financiamiento Neto (A3 = F - G)</b>	<b>-</b>	<b>-</b>	<b>-</b>

Concepto	Estimado / Aprobado	Devengado	Recaudado / Pagado
<i>A1. Ingresos de Libre Disposición</i>	<i>64,319,257</i>	<i>64,670,844</i>	<i>56,890,305</i>
<i>A3.1 Financiamiento Neto con Fuente de Pago de Ingresos de Libre Disposición (A3.1 = F1 - G1)</i>	<i>-</i>	<i>-</i>	<i>-</i>
<i>F1. Financiamiento con Fuente de Pago de Ingresos de Libre Disposición</i>	<i>-</i>	<i>-</i>	<i>-</i>
<i>G1. Amortización de la Deuda Pública con Gasto No Etiquetado</i>	<i>-</i>	<i>-</i>	<i>-</i>
<i>B1. Gasto No Etiquetado (sin incluir Amortización de la Deuda Pública)</i>	<i>64,319,257</i>	<i>35,920,458</i>	<i>33,032,098</i>
<i>C1. Remanentes de Ingresos de Libre Disposición aplicados en el periodo</i>	<i>-</i>	<i>-</i>	<i>-</i>
<b>V. Balance Presupuestario de Recursos Disponibles (V = A1 + A3.1 - B1 + C1)</b>	<b>-</b>	<b>28,750,386</b>	<b>23,858,207</b>
<b>VI. Balance Presupuestario de Recursos Disponibles sin Financiamiento Neto (VI = V - A3.1)</b>	<b>-</b>	<b>28,750,386</b>	<b>23,858,207</b>

Concepto	Estimado / Aprobado	Devengado	Recaudado / Pagado
<i>A2. Transferencias Federales Etiquetadas</i>	<i>43,963,303</i>	<i>44,311,144</i>	<i>29,666,076</i>
<i>A3.2 Financiamiento Neto con Fuente de Pago de Transferencias Federales Etiquetadas (A3.2 = F2 - G2)</i>	<i>-</i>	<i>-</i>	<i>-</i>
<i>F2. Financiamiento con Fuente de Pago de Transferencias Federales Etiquetadas</i>	<i>-</i>	<i>-</i>	<i>-</i>
<i>G2. Amortización de la Deuda Pública con Gasto Etiquetado</i>	<i>-</i>	<i>-</i>	<i>-</i>
<i>B2. Gasto Etiquetado (sin incluir Amortización de la Deuda Pública)</i>	<i>43,963,303</i>	<i>-</i>	<i>-</i>
<i>C2. Remanentes de Transferencias Federales Etiquetadas aplicados en el periodo</i>	<i>-</i>	<i>-</i>	<i>-</i>
<b>VII. Balance Presupuestario de Recursos Etiquetados (VII = A2 + A3.2 - B2 + C2)</b>	<b>-</b>	<b>44,311,144</b>	<b>29,666,076</b>
<b>VIII. Balance Presupuestario de Recursos Etiquetados sin Financiamiento Neto (VIII = VII - A3.2)</b>	<b>-</b>	<b>44,311,144</b>	<b>29,666,076</b>



Concepto	Ingreso					Diferencia
	Estimado	Ampliaciones/ (Reducciones)	Modificado	Devengado	Recaudado	
<b>Ingresos de Libre Disposición</b>						
<i>Impuestos</i>	-	-	-	-	-	-
<i>Cuotas y Aportaciones de Seguridad Social</i>	-	85,024	85,024	85,024	85,024	85,024
<i>Contribuciones de Mejoras</i>	-	-	-	-	-	-
<i>Derechos</i>	-	-	-	-	-	-
<i>Productos</i>	-	119,016	119,016	119,016	119,016	119,016
<i>Aprovechamientos</i>	-	-	-	-	-	-
<i>Ingresos por Ventas de Bienes y Servicios</i>	16,467,288	206,773	16,674,061	16,674,061	16,674,061	206,773
<i>Participaciones</i>	-	-	-	-	-	-
Fondo General de Participaciones	-	-	-	-	-	-
Fondo de Fomento Municipal	-	-	-	-	-	-
Fondo de Fiscalización y Recaudación	-	-	-	-	-	-
Fondo de Compensación	-	-	-	-	-	-
Fondo de Extracción de Hidrocarburos	-	-	-	-	-	-
Impuesto Especial Sobre Producción y Servicios	-	-	-	-	-	-
0.136% de la Recaudación Federal Participable	-	-	-	-	-	-
3.17% Sobre Extracción de Petróleo	-	-	-	-	-	-
Gasolinas y Diésel	-	-	-	-	-	-
Fondo del Impuesto Sobre la Renta	-	-	-	-	-	-
Fondo de Estabilización de los Ingresos de las Ent. Fed.	-	-	-	-	-	-
<i>Incentivos Derivados de la Colaboración Fiscal</i>	-	-	-	-	-	-
Tenencia o Uso de Vehículos	-	-	-	-	-	-
Fondo de Compensación ISAN	-	-	-	-	-	-
Impuesto Sobre Automóviles Nuevos	-	-	-	-	-	-
Fondo de Compensación de Repecos-Intermedios	-	-	-	-	-	-
Otros Incentivos Económicos	-	-	-	-	-	-
<i>Transferencias</i>	2,950,999	283,252	3,234,251	2,891,773	2,891,773	(59,226)
<i>Convenios</i>	44,900,970	-	44,900,970	44,900,970	37,120,431	(7,780,539)
Otros Convenios y Subsidios	44,900,970	-	44,900,970	44,900,970	37,120,431	(7,780,539)
<i>Otros Ingresos de Libre Disposición</i>	-	-	-	-	-	-
Participaciones en Ingresos Locales	-	-	-	-	-	-
Otros Ingresos de Libre Disposición	-	-	-	-	-	-
<b>Total de Ingresos de Libre Disposición</b>	<b>64,319,257</b>	<b>694,065</b>	<b>65,013,322</b>	<b>64,670,844</b>	<b>56,890,305</b>	<b>(7,428,952)</b>
<b>Ingresos Excedentes de Ingresos de Libre Disposición</b>						
<b>Transferencias Federales Etiquetadas</b>						
<i>Aportaciones</i>	43,963,303	347,842	44,311,145	44,311,144	29,666,076	(14,297,227)
Fondo de Aport. para la Nómina Educativa y Gto. Op.	-	-	-	-	-	-
Fondo de Aportaciones para los Servicios de Salud	-	-	-	-	-	-
Fondo de Aportaciones para la Infraestructura Social	-	-	-	-	-	-
Fondo de Aport. para el Fortalecimiento de los Municipios y de las Demarcaciones Territoriales del D.F.	-	-	-	-	-	-
Fondo de Aportaciones Múltiples	43,963,303	347,842	44,311,145	44,311,144	29,666,076	(14,297,227)
Fondo de Aport. para la Educación Tec. y de Adultos	-	-	-	-	-	-
Fondo de Aportaciones para la Seguridad Pública de los Estados y el Distrito Federal	-	-	-	-	-	-
Fondo de Aportaciones para el Fortalecimiento de las Entidades Federativas	-	-	-	-	-	-
<i>Convenios</i>	-	-	-	-	-	-
Convenios de Protección Social en Salud	-	-	-	-	-	-
Convenios de Descentralización	-	-	-	-	-	-
Convenios de Reasignación	-	-	-	-	-	-
Otros Convenios y Subsidios	-	-	-	-	-	-
<i>Fondos Distintos de Aportaciones</i>	-	-	-	-	-	-
Fondo para Entidades Federativas y Municipios Productores de Hidrocarburos	-	-	-	-	-	-
Fondo Minero	-	-	-	-	-	-
<i>Transferencias, Subsidios y Subvenciones, y Pensiones y Jubilaciones</i>	-	-	-	-	-	-
<i>Otras Transferencias Federales Etiquetadas</i>	-	-	-	-	-	-
<b>Total de Transferencias Federales Etiquetadas</b>	<b>43,963,303</b>	<b>347,842</b>	<b>44,311,145</b>	<b>44,311,144</b>	<b>29,666,076</b>	<b>(14,297,227)</b>
<b>Ingresos Derivados de Financiamientos</b>						
<i>Ingresos Derivados de Financiamientos</i>	-	-	-	-	-	-
<b>Total de Ingresos</b>	<b>108,282,560</b>	<b>1,041,907</b>	<b>109,324,467</b>	<b>108,981,988</b>	<b>86,556,381</b>	<b>(21,726,179)</b>
<b>Datos Informativos</b>						
1. Ingresos Derivados de Financiamientos con Fuente de Pago de Ingresos de Libre Disposición	-	-	-	-	-	-
2. Ingresos Derivados de Financiamientos con Fuente de Pago de Transferencias Federales Etiquetadas	-	-	-	-	-	-
3. Ingresos Derivados de Financiamientos	-	-	-	-	-	-

Concepto	Egresos					Subejercicio
	Aprobado	Ampliaciones / (Reducciones)	Modificado	Devengado	Pagado	
<b>Gasto No Etiquetado</b>	<b>64,319,257</b>	<b>694,065</b>	<b>65,013,322</b>	<b>35,920,458</b>	<b>33,032,098</b>	<b>29,092,864</b>
<b>Servicios Personales</b>	<b>29,289,893</b>	<b>291,090</b>	<b>29,580,983</b>	<b>23,658,296</b>	<b>22,519,298</b>	<b>5,922,687</b>
Remuneraciones al Personal de Carácter Permanente	4,094,021	4,282	4,098,303	3,797,864	3,797,864	300,439
Remuneraciones al Personal de Carácter Transitorio	-	-	-	-	-	-
Remuneraciones Adicionales y Especiales	8,292,399	(3,390,816)	4,901,583	3,062,008	3,062,008	1,839,575
Seguridad Social	6,531,805	(506,322)	6,025,483	5,244,354	4,105,356	781,129
Otras Prestaciones Sociales y Económicas	10,371,668	4,168,946	14,540,614	11,539,070	11,539,070	3,001,544
Previsiones	-	-	-	-	-	-
Pago de Estímulos a Servidores Públicos	-	15,000	15,000	15,000	15,000	-
<b>Materiales y Suministros</b>	<b>12,087,058</b>	<b>(161,862)</b>	<b>11,925,196</b>	<b>4,691,942</b>	<b>4,169,974</b>	<b>7,233,254</b>
Materiales de Admón., Emisión de Doctos. y Art. Oficiales	4,033,016	(1,064,310)	2,968,706	260,431	210,736	2,708,275
Alimentos y Utensilios	5,143,007	170,457	5,313,464	2,579,774	2,494,668	2,733,690
Materias Primas y Materiales de Prod. y Comercialización	25,000	(10,000)	15,000	-	-	15,000
Materiales y Artículos de Construcción y de Reparación	368,300	267,735	636,035	561,505	546,729	74,530
Productos Químicos, Farmacéuticos y de Laboratorio	1,292,800	(120,436)	1,172,364	159,842	112,624	1,012,522
Combustibles, Lubricantes y Aditivos	479,835	373,268	853,103	784,443	581,507	68,660
Vestuario, Blancos, Prendas de Protección y Art. Deportivos	421,500	12,987	434,487	54,408	52,223	380,079
Materiales y Suministros Para Seguridad	-	-	-	-	-	-
Herramientas, Refacciones y Accesorios Menores	323,600	208,437	532,037	291,539	171,487	240,498
<b>Servicios Generales</b>	<b>18,590,444</b>	<b>392,207</b>	<b>18,982,651</b>	<b>6,871,167</b>	<b>5,685,118</b>	<b>12,111,484</b>
Servicios Básicos	1,718,300	11,146	1,729,446	1,164,242	1,046,587	565,204
Servicios de Arrendamiento	2,413,170	62,352	2,475,522	794,073	789,549	1,681,449
Servicios Profesionales, Científicos, Técnicos y Otros Serv.	3,027,132	(12,088)	3,015,044	1,417,290	1,108,982	1,597,754
Servicios Financieros, Bancarios y Comerciales	1,800,000	521,210	2,321,210	1,873,687	1,873,292	447,523
Servicios de Instalación, Reparación, Mantto. y Conservación	7,665,942	111,006	7,776,948	1,196,397	493,861	6,580,551
Servicios de Comunicación Social y Publicidad	100,700	(470)	100,230	230	230	100,000
Servicios de Traslado y Viáticos	304,800	133,311	438,111	348,193	303,276	89,918
Servicios Oficiales	1,520,000	(456,441)	1,063,559	14,474	14,394	1,049,085
Otros Servicios Generales	40,400	22,181	62,581	62,581	54,947	-
<b>Transferencias, Asignaciones, Subsidios y Otras Ayudas</b>	<b>2,351,862</b>	<b>88,743</b>	<b>2,440,605</b>	<b>546,958</b>	<b>505,613</b>	<b>1,893,647</b>
Transferencias Internas y Asignaciones al Sector Público	-	-	-	-	-	-
Transferencias al Resto del Sector Público	32,888	-	32,888	-	-	32,888
Subsidios y Subvenciones	-	-	-	-	-	-
Ayudas Sociales	2,318,974	83,743	2,402,717	541,958	500,613	1,860,759
Pensiones y Jubilaciones	-	-	-	-	-	-
Transferencias a Fideicomisos, Mandatos y Otros Análogos	-	-	-	-	-	-
Transferencias a la Seguridad Social	-	-	-	-	-	-
Donativos	-	5,000	5,000	5,000	5,000	-
Transferencias al Exterior	-	-	-	-	-	-
<b>Bienes Muebles, Inmuebles e Intangibles</b>	<b>2,000,000</b>	<b>83,887</b>	<b>2,083,887</b>	<b>152,095</b>	<b>152,095</b>	<b>1,931,792</b>
Mobiliario y Equipo de Administración	1,900,000	66,425	1,966,425	126,978	126,978	1,839,447
Mobiliario y Equipo Educativo y Recreativo	100,000	-	100,000	7,655	7,655	92,345
Equipo e Instrumental Médico y de Laboratorio	-	-	-	-	-	-
Vehículos y Equipo de Transporte	-	-	-	-	-	-
Equipo de Defensa y Seguridad	-	-	-	-	-	-
Maquinaria, Otros Equipos y Herramientas	-	-	-	-	-	-
Activos Biológicos	-	-	-	-	-	-
Bienes Inmuebles	-	-	-	-	-	-
Activos Intangibles	-	17,462	17,462	17,462	17,462	-
<b>Inversión Pública</b>	<b>-</b>	<b>-</b>	<b>-</b>	<b>-</b>	<b>-</b>	<b>-</b>
Obra Pública en Bienes de Dominio Público	-	-	-	-	-	-
Obra Pública en Bienes Propios	-	-	-	-	-	-
Proyectos Productivos y Acciones de Fomento	-	-	-	-	-	-
<b>Inversiones Financieras y Otras Provisiones</b>	<b>-</b>	<b>-</b>	<b>-</b>	<b>-</b>	<b>-</b>	<b>-</b>
Inversiones Para el Fomento de Actividades Productivas	-	-	-	-	-	-
Acciones y Participaciones de Capital	-	-	-	-	-	-
Compra de Títulos y Valores	-	-	-	-	-	-
Concesión de Préstamos	-	-	-	-	-	-
Inversiones en Fideicomisos, Mandatos y Otros Análogos	-	-	-	-	-	-
Fideicomiso de Desastres Naturales (Informativo)	-	-	-	-	-	-
Otras Inversiones Financieras	-	-	-	-	-	-
Provisiones para Contingencias y Otras Erogaciones Especiales	-	-	-	-	-	-
<b>Participaciones y Aportaciones</b>	<b>-</b>	<b>-</b>	<b>-</b>	<b>-</b>	<b>-</b>	<b>-</b>
Participaciones	-	-	-	-	-	-
Aportaciones	-	-	-	-	-	-
Convenios	-	-	-	-	-	-
<b>Deuda Pública</b>	<b>-</b>	<b>-</b>	<b>-</b>	<b>-</b>	<b>-</b>	<b>-</b>
Amortización de la Deuda Pública	-	-	-	-	-	-
Intereses de la Deuda Pública	-	-	-	-	-	-
Comisiones de la Deuda Pública	-	-	-	-	-	-
Gastos de la Deuda Pública	-	-	-	-	-	-
Costo por Coberturas	-	-	-	-	-	-
Apoyos Financieros	-	-	-	-	-	-
Adeudos de Ejercicios Fiscales Anteriores (Adefas)	-	-	-	-	-	-

Concepto	Egresos					Subejercicio
	Aprobado	Ampliaciones / (Reducciones)	Modificado	Devengado	Pagado	
<b>Gasto Etiquetado</b>	<b>43,963,303</b>	<b>347,842</b>	<b>44,311,145</b>	-	-	<b>44,311,145</b>
<b>Servicios Personales</b>	-	-	-	-	-	-
Remuneraciones al Personal de Carácter Permanente	-	-	-	-	-	-
Remuneraciones al Personal de Carácter Transitorio	-	-	-	-	-	-
Remuneraciones Adicionales y Especiales	-	-	-	-	-	-
Seguridad Social	-	-	-	-	-	-
Otras Prestaciones Sociales y Económicas	-	-	-	-	-	-
Previsiones	-	-	-	-	-	-
Pago de Estímulos a Servidores Públicos	-	-	-	-	-	-
<b>Materiales y Suministros</b>	<b>43,935,213</b>	-	<b>43,935,213</b>	-	-	<b>43,935,213</b>
Materiales de Admón., Emisión de Doctos. y Art. Oficiales	-	-	-	-	-	-
Alimentos y Utensilios	43,935,213	-	43,935,213	-	-	43,935,213
Materias Primas y Materiales de Prod. y Comercialización	-	-	-	-	-	-
Materiales y Artículos de Construcción y de Reparación	-	-	-	-	-	-
Productos Químicos, Farmacéuticos y de Laboratorio	-	-	-	-	-	-
Combustibles, Lubricantes y Aditivos	-	-	-	-	-	-
Vestuario, Blancos, Prendas de Protección y Art. Deportivos	-	-	-	-	-	-
Materiales y Suministros Para Seguridad	-	-	-	-	-	-
Herramientas, Refacciones y Accesorios Menores	-	-	-	-	-	-
<b>Servicios Generales</b>	<b>28,090</b>	<b>347,842</b>	<b>375,932</b>	-	-	<b>375,932</b>
Servicios Básicos	-	-	-	-	-	-
Servicios de Arrendamiento	-	-	-	-	-	-
Servicios Profesionales, Científicos, Técnicos y Otros Serv.	-	-	-	-	-	-
Servicios Financieros, Bancarios y Comerciales	28,090	347,842	375,932	-	-	375,932
Servicios de Instalación, Reparación, Mantto. y Conservación	-	-	-	-	-	-
Servicios de Comunicación Social y Publicidad	-	-	-	-	-	-
Servicios de Traslado y Viáticos	-	-	-	-	-	-
Servicios Oficiales	-	-	-	-	-	-
Otros Servicios Generales	-	-	-	-	-	-
<b>Transferencias, Asignaciones, Subsidios y Otras Ayudas</b>	-	-	-	-	-	-
Transferencias Internas y Asignaciones al Sector Público	-	-	-	-	-	-
Transferencias al Resto del Sector Público	-	-	-	-	-	-
Subsidios y Subvenciones	-	-	-	-	-	-
Ayudas Sociales	-	-	-	-	-	-
Pensiones y Jubilaciones	-	-	-	-	-	-
Transferencias a Fideicomisos, Mandatos y Otros Análogos	-	-	-	-	-	-
Transferencias a la Seguridad Social	-	-	-	-	-	-
Donativos	-	-	-	-	-	-
Transferencias al Exterior	-	-	-	-	-	-
<b>Bienes Muebles, Inmuebles e Intangibles</b>	-	-	-	-	-	-
Mobiliario y Equipo de Administración	-	-	-	-	-	-
Mobiliario y Equipo Educativo y Recreativo	-	-	-	-	-	-
Equipo e Instrumental Médico y de Laboratorio	-	-	-	-	-	-
Vehículos y Equipo de Transporte	-	-	-	-	-	-
Equipo de Defensa y Seguridad	-	-	-	-	-	-
Maquinaria, Otros Equipos y Herramientas	-	-	-	-	-	-
Activos Biológicos	-	-	-	-	-	-
Bienes Inmuebles	-	-	-	-	-	-
Activos Intangibles	-	-	-	-	-	-
<b>Inversión Pública</b>	-	-	-	-	-	-
Obra Pública en Bienes de Dominio Público	-	-	-	-	-	-
Obra Pública en Bienes Propios	-	-	-	-	-	-
Proyectos Productivos y Acciones de Fomento	-	-	-	-	-	-
<b>Inversiones Financieras y Otras Provisiones</b>	-	-	-	-	-	-
Inversiones Para el Fomento de Actividades Productivas	-	-	-	-	-	-
Acciones y Participaciones de Capital	-	-	-	-	-	-
Compra de Títulos y Valores	-	-	-	-	-	-
Concesión de Préstamos	-	-	-	-	-	-
Inversiones en Fideicomisos, Mandatos y Otros Análogos	-	-	-	-	-	-
Fideicomiso de Desastres Naturales (Informativo)	-	-	-	-	-	-
Otras Inversiones Financieras	-	-	-	-	-	-
Provisiones para Contingencias y Otras Erogaciones Especiales	-	-	-	-	-	-
<b>Participaciones y Aportaciones</b>	-	-	-	-	-	-
Participaciones	-	-	-	-	-	-
Aportaciones	-	-	-	-	-	-
Convenios	-	-	-	-	-	-
<b>Deuda Pública</b>	-	-	-	-	-	-
Amortización de la Deuda Pública	-	-	-	-	-	-
Intereses de la Deuda Pública	-	-	-	-	-	-
Comisiones de la Deuda Pública	-	-	-	-	-	-
Gastos de la Deuda Pública	-	-	-	-	-	-
Costo por Coberturas	-	-	-	-	-	-
Apoyos Financieros	-	-	-	-	-	-
Adeudos de Ejercicios Fiscales Anteriores (Adefas)	-	-	-	-	-	-
<b>Total de Egresos</b>	<b>108,282,560</b>	<b>1,041,907</b>	<b>109,324,467</b>	<b>35,920,458</b>	<b>33,032,098</b>	<b>73,404,009</b>

Concepto	Egresos					Subejercicio
	Aprobado	Ampliaciones/ (Reducciones)	Modificado	Devengado	Pagado	
<b>Gasto No Etiquetado</b>	<b>64,319,257</b>	<b>694,065</b>	<b>65,013,322</b>	<b>35,920,458</b>	<b>33,032,098</b>	<b>29,092,864</b>
Secretaría Ejecutiva de la Gobernatura	-	-	-	-	-	-
Secretaría de Gobierno	-	-	-	-	-	-
Secretaría de Hacienda	-	-	-	-	-	-
Secretaría de Economía	-	-	-	-	-	-
Secretaría de Desarrollo Agropecuario	-	-	-	-	-	-
Secretaría de Obras Públicas	-	-	-	-	-	-
Secretaría de Educación	-	-	-	-	-	-
Secretaría de Salud	-	-	-	-	-	-
Fiscalía General del Estado	-	-	-	-	-	-
Secretaría de Administración	-	-	-	-	-	-
Secretaría de la Contraloría	-	-	-	-	-	-
Comisión Estatal de Seguridad Pública	-	-	-	-	-	-
Consejería Jurídica	-	-	-	-	-	-
Secretaría de Turismo	-	-	-	-	-	-
Secretaría de Desarrollo Social	-	-	-	-	-	-
Secretaría del Trabajo	-	-	-	-	-	-
Secretaría de Cultura	-	-	-	-	-	-
Secretaría de Desarrollo Sustentable	-	-	-	-	-	-
Secretaría de Innovación, Ciencia y Tec.	-	-	-	-	-	-
Secretaría de Movilidad y Transporte	-	-	-	-	-	-
Gastos Institucionales	-	-	-	-	-	-
Poder Legislativo	-	-	-	-	-	-
Poder Judicial	-	-	-	-	-	-
Organismos Autónomos	-	-	-	-	-	-
Entidades Paraestatales y Fideicomisos No Empresariales y No Financieros	64,319,257	694,065	65,013,322	35,920,458	33,032,098	29,092,864
Fideicomisos Empresariales No Financieros con Participación Estatal Mayoritaria	-	-	-	-	-	-
Poder Ejecutivo de los Municipios	-	-	-	-	-	-
<b>Gasto Etiquetado</b>	<b>43,963,303</b>	<b>347,842</b>	<b>44,311,145</b>	-	-	<b>44,311,145</b>
Secretaría Ejecutiva de la Gobernatura	-	-	-	-	-	-
Secretaría de Gobierno	-	-	-	-	-	-
Secretaría de Hacienda	-	-	-	-	-	-
Secretaría de Economía	-	-	-	-	-	-
Secretaría de Desarrollo Agropecuario	-	-	-	-	-	-
Secretaría de Obras Públicas	-	-	-	-	-	-
Secretaría de Educación	-	-	-	-	-	-
Secretaría de Salud	-	-	-	-	-	-
Fiscalía General del Estado	-	-	-	-	-	-
Secretaría de Administración	-	-	-	-	-	-
Secretaría de la Contraloría	-	-	-	-	-	-
Comisión Estatal de Seguridad Pública	-	-	-	-	-	-
Consejería Jurídica	-	-	-	-	-	-
Secretaría de Turismo	-	-	-	-	-	-
Secretaría de Desarrollo Social	-	-	-	-	-	-
Secretaría del Trabajo	-	-	-	-	-	-
Secretaría de Cultura	-	-	-	-	-	-
Secretaría de Desarrollo Sustentable	-	-	-	-	-	-
Secretaría de Innovación, Ciencia y Tec.	-	-	-	-	-	-
Secretaría de Movilidad y Transporte	-	-	-	-	-	-
Gastos Institucionales	-	-	-	-	-	-
Poder Legislativo	-	-	-	-	-	-
Poder Judicial	-	-	-	-	-	-
Organismos Autónomos	-	-	-	-	-	-
Entidades Paraestatales y Fideicomisos No Empresariales y No Financieros	43,963,303	347,842	44,311,145	-	-	44,311,145
Fideicomisos Empresariales No Financieros con Participación Estatal Mayoritaria	-	-	-	-	-	-
Poder Ejecutivo de los Municipios	-	-	-	-	-	-
<b>Total de Egresos</b>	<b>108,282,560</b>	<b>1,041,907</b>	<b>109,324,467</b>	<b>35,920,458</b>	<b>33,032,098</b>	<b>73,404,009</b>

Concepto	Egresos					Subejercicio
	Aprobado	Ampliaciones/ (Reducciones)	Modificado	Devengado	Pagado	
<b>Gasto No Etiquetado</b>	<b>64,319,257</b>	<b>694,065</b>	<b>65,013,322</b>	<b>35,920,458</b>	<b>33,032,098</b>	<b>29,092,864</b>
<i>Gobierno</i>	-	-	-	-	-	-
Legislación	-	-	-	-	-	-
Justicia	-	-	-	-	-	-
Coordinación de la Política de Gobierno	-	-	-	-	-	-
Relaciones Exteriores	-	-	-	-	-	-
Asuntos Financieros y Hacendarios	-	-	-	-	-	-
Seguridad Nacional	-	-	-	-	-	-
Asuntos de Orden Público y de Seguridad Interior	-	-	-	-	-	-
Otros Servicios Generales	-	-	-	-	-	-
<i>Desarrollo Social</i>	<b>64,319,257</b>	<b>694,065</b>	<b>65,013,322</b>	<b>35,920,458</b>	<b>33,032,098</b>	<b>29,092,864</b>
Protección Ambiental	-	-	-	-	-	-
Vivienda y Servicios a la Comunidad	-	-	-	-	-	-
Salud	-	-	-	-	-	-
Recreación, Cultura y Otras Manifestaciones Sociales	-	-	-	-	-	-
Educación	-	-	-	-	-	-
Protección Social	64,319,257	694,065	65,013,322	35,920,458	33,032,098	29,092,864
Otros Asuntos Sociales	-	-	-	-	-	-
<i>Desarrollo Económico</i>	-	-	-	-	-	-
Asuntos Económicos, Comerciales y Laborales en Gral.	-	-	-	-	-	-
Agropecuaria, Silvicultura, Pesca y Caza	-	-	-	-	-	-
Combustibles y Energía	-	-	-	-	-	-
Minería, Manufacturas y Construcción	-	-	-	-	-	-
Transporte	-	-	-	-	-	-
Comunicaciones	-	-	-	-	-	-
Turismo	-	-	-	-	-	-
Ciencia, Tecnología e Innovación	-	-	-	-	-	-
Otras Industrias y Otros Asuntos Económicos	-	-	-	-	-	-
<i>Otras no Clasificadas en Funciones Anteriores</i>	-	-	-	-	-	-
Transacciones de la Deuda Pública / Costo Financiero de la Deuda	-	-	-	-	-	-
Transferencias, Participaciones y Aportaciones entre Diferentes Niveles y Ordenes de Gobierno	-	-	-	-	-	-
Saneamiento del Sistema Financiero	-	-	-	-	-	-
Adeudos de Ejercicios Fiscales Anteriores	-	-	-	-	-	-
<b>Gasto Etiquetado</b>	<b>43,963,303</b>	<b>347,842</b>	<b>44,311,145</b>	-	-	<b>44,311,145</b>
<i>Gobierno</i>	-	-	-	-	-	-
Legislación	-	-	-	-	-	-
Justicia	-	-	-	-	-	-
Coordinación de la Política de Gobierno	-	-	-	-	-	-
Relaciones Exteriores	-	-	-	-	-	-
Asuntos Financieros y Hacendarios	-	-	-	-	-	-
Seguridad Nacional	-	-	-	-	-	-
Asuntos de Orden Público y de Seguridad Interior	-	-	-	-	-	-
Otros Servicios Generales	-	-	-	-	-	-
<i>Desarrollo Social</i>	<b>43,963,303</b>	<b>347,842</b>	<b>44,311,145</b>	-	-	<b>44,311,145</b>
Protección Ambiental	-	-	-	-	-	-
Vivienda y Servicios a la Comunidad	-	-	-	-	-	-
Salud	-	-	-	-	-	-
Recreación, Cultura y Otras Manifestaciones Sociales	-	-	-	-	-	-
Educación	-	-	-	-	-	-
Protección Social	43,963,303	347,842	44,311,145	-	-	44,311,145
Otros Asuntos Sociales	-	-	-	-	-	-
<i>Desarrollo Económico</i>	-	-	-	-	-	-
Asuntos Económicos, Comerciales y Laborales en Gral.	-	-	-	-	-	-
Agropecuaria, Silvicultura, Pesca y Caza	-	-	-	-	-	-
Combustibles y Energía	-	-	-	-	-	-
Minería, Manufacturas y Construcción	-	-	-	-	-	-
Transporte	-	-	-	-	-	-
Comunicaciones	-	-	-	-	-	-
Turismo	-	-	-	-	-	-
Ciencia, Tecnología e Innovación	-	-	-	-	-	-
Otras Industrias y Otros Asuntos Económicos	-	-	-	-	-	-
<i>Otras no Clasificadas en Funciones Anteriores</i>	-	-	-	-	-	-
Transacciones de la Deuda Pública / Costo Financiero de la Deuda	-	-	-	-	-	-
Transferencias, Participaciones y Aportaciones entre Diferentes Niveles y Ordenes de Gobierno	-	-	-	-	-	-
Saneamiento del Sistema Financiero	-	-	-	-	-	-
Adeudos de Ejercicios Fiscales Anteriores	-	-	-	-	-	-
<b>Total del Egresos</b>	<b>108,282,560</b>	<b>1,041,907</b>	<b>109,324,467</b>	<b>35,920,458</b>	<b>33,032,098</b>	<b>73,404,009</b>

Concepto	Egresos					Subejercicio
	Aprobado	Ampliaciones/ (Reducciones)	Modificado	Devengado	Pagado	
<b>Gasto No Etiquetado</b>	<b>29,289,893</b>	<b>291,090</b>	<b>29,580,983</b>	<b>23,658,296</b>	<b>22,519,298</b>	<b>5,922,687</b>
<i>Personal Administrativo y de Servicio Público</i>	<i>29,289,893</i>	<i>291,090</i>	<i>29,580,983</i>	<i>23,658,296</i>	<i>22,519,298</i>	<i>5,922,687</i>
<i>Magisterio</i>	-	-	-	-	-	-
<i>Servicios de Salud</i>	-	-	-	-	-	-
<i>Personal Administrativo</i>	-	-	-	-	-	-
<i>Personal Médico, Paramédico y afín</i>	-	-	-	-	-	-
<i>Seguridad Pública</i>	-	-	-	-	-	-
<i>Gastos Asociados a la Implementación de Nuevas Leyes Fed. o Reformas a las Mismas</i>	-	-	-	-	-	-
<i>Nombre del Programa o Ley 1</i>	-	-	-	-	-	-
<i>Nombre del Programa o Ley 2</i>	-	-	-	-	-	-
<i>Sentencias Laborales Definitivas</i>	-	-	-	-	-	-
<b>Gasto Etiquetado</b>	-	-	-	-	-	-
<i>Personal Administrativo y de Servicio Público</i>	-	-	-	-	-	-
<i>Magisterio</i>	-	-	-	-	-	-
<i>Servicios de Salud</i>	-	-	-	-	-	-
<i>Personal Administrativo</i>	-	-	-	-	-	-
<i>Personal Médico, Paramédico y afín</i>	-	-	-	-	-	-
<i>Seguridad Pública</i>	-	-	-	-	-	-
<i>Gastos Asociados a la Implementación de Nuevas Leyes Fed. o Reformas a las Mismas</i>	-	-	-	-	-	-
<i>Nombre del Programa o Ley 1</i>	-	-	-	-	-	-
<i>Nombre del Programa o Ley 2</i>	-	-	-	-	-	-
<i>Sentencias Laborales Definitivas</i>	-	-	-	-	-	-
<b>Total del Gasto en Servicios Personales</b>	<b>29,289,893</b>	<b>291,090</b>	<b>29,580,983</b>	<b>23,658,296</b>	<b>22,519,298</b>	<b>5,922,687</b>

Concepto	Egresos					
	Aprobado	Ampliaciones/ (Reducciones)	Modificado	Devengado	Pagado	Subejercicio
	1	2	3 = ( 1 + 2 )	4	5	6 = ( 3 - 4 )
Gasto Corriente	103,930,698	(2,019,786)	101,910,912	32,708,504	29,820,144	69,202,408
Gasto de Capital	4,351,862	-	4,351,862	152,095	152,095	4,199,767
Amortización de la Deuda y Disminución de Pasivos	-	-	-	-	-	-
Pensiones y Jubilaciones	-	3,061,693	3,061,693	3,059,859	3,059,859	1,834
Participaciones	-	-	-	-	-	-
<b>Total del Gasto</b>	<b>108,282,560</b>	<b>1,041,907</b>	<b>109,324,467</b>	<b>35,920,458</b>	<b>33,032,098</b>	<b>73,404,009</b>









# Información Programática

SISTEMA PARA EL DESARROLLO INTEGRAL DE LA FAMILIA DEL ESTADO DE MORELOS  
CUENTA PÚBLICA  
1° TRIMESTRE

2018



Concepto	Egresos					Subejercicio
	Aprobado	Ampliaciones/ (Reducciones)	Modificado	Devengado	Pagado	
	1	2	3 = (1 + 2)	4	5	6 = (3 - 4)
<b>Programas</b>						
<i>Subsidios: Sector Social y Privado o Ent. Federativas y Municipios</i>						
Sujetos a Reglas de Operación	-	-	-	-	-	-
Otros Subsidios	-	-	-	-	-	-
<b>Desempeño de las Funciones</b>	64,319,257	694,065	65,013,322	35,920,458	33,032,098	29,092,864
Prestación de Servicios Públicos	64,319,257	694,065	65,013,322	35,920,458	33,032,098	29,092,864
Provisión de Bienes Públicos	-	-	-	-	-	-
Planeación, Seguimiento y Evaluación de Políticas Públicas	-	-	-	-	-	-
Promoción y Fomento	-	-	-	-	-	-
Regulación y Supervisión	-	-	-	-	-	-
Funciones de las Fuerzas Armadas (Únicamente Gobierno Federal)	-	-	-	-	-	-
Específicos	-	-	-	-	-	-
Proyectos de Inversión	-	-	-	-	-	-
<b>Administrativos y de Apoyo</b>						
Apoyo al Proceso Presupuestario y para Mejorar la Eficiencia Institucional	-	-	-	-	-	-
Apoyo a la Función Pública y al Mejoramiento de la Gestión	-	-	-	-	-	-
Operaciones Ajenas	-	-	-	-	-	-
<b>Compromisos</b>						
Obligaciones de Cumplimiento de Resolución Jurisdiccional	-	-	-	-	-	-
Desastres Naturales	-	-	-	-	-	-
<b>Obligaciones</b>						
Pensiones y Jubilaciones	-	-	-	-	-	-
Aportaciones a la Seguridad Social	-	-	-	-	-	-
Aportaciones a Fondos de Estabilización	-	-	-	-	-	-
Aportaciones a Fondos de Inversión y Reestructura de Pensiones	-	-	-	-	-	-
<b>Programas de Gasto Federalizado (Gobierno Federal)</b>	43,963,303	347,842	44,311,145	-	-	44,311,145
Gasto Federalizado	43,963,303	347,842	44,311,145	-	-	44,311,145
<b>Participaciones a Entidades Federativas y Municipios</b>						
<i>Costo financiero, deuda o apoyos a deudores y ahorradores de la banca</i>	-	-	-	-	-	-
<i>Adeudos de ejercicios fiscales anteriores</i>	-	-	-	-	-	-
<b>Total del Gasto</b>	<b>108,282,560</b>	<b>1,041,907</b>	<b>109,324,467</b>	<b>35,920,458</b>	<b>33,032,098</b>	<b>73,404,009</b>

SISTEMA PARA EL DESARROLLO INTEGRAL DE LA FAMILIA DEL ESTADO DE MORELOS



Indicadores de Postura Fiscal

Del 1 de enero al 31 de marzo de 2018  
(PESOS)



Concepto	Estimado	Devengado	Pagado <sup>3</sup>
<b>I. Ingresos Presupuestarios (I=1+2)</b>	<b>108,282,560</b>	<b>108,981,988</b>	<b>86,556,381</b>
1. Ingresos del Gobierno de la Entidad Federativa 1	61,368,258	61,779,071	53,998,532
2. Ingresos del Sector Paraestatal 1	46,914,302	47,202,917	32,557,849
<b>II. Egresos Presupuestarios (II=3+4)</b>	<b>108,282,560</b>	<b>35,920,458</b>	<b>33,032,098</b>
3. Egresos del Gobierno de la Entidad Federativa 2	-	-	-
4. Egresos del Sector Paraestatal 2	108,282,560	35,920,458	33,032,098
<b>III. Balance Presupuestario (Superávit o Déficit) (III = I - II)</b>	<b>-</b>	<b>73,061,530</b>	<b>53,524,283</b>

Concepto	Estimado	Devengado	Pagado <sup>3</sup>
<b>III. Balance presupuestario (Superávit o Déficit)</b>	<b>-</b>	<b>73,061,530</b>	<b>53,524,283</b>
<b>IV. Intereses, Comisiones y Gastos de la Deuda</b>	<b>-</b>	<b>-</b>	<b>-</b>
<b>V. Balance Primario ( Superávit o Déficit) (V= III - IV)</b>	<b>-</b>	<b>73,061,530</b>	<b>53,524,283</b>

Concepto	Estimado	Devengado	Pagado <sup>3</sup>
<b>A. Financiamiento</b>	<b>-</b>	<b>-</b>	<b>-</b>
<b>B. Amortización de la deuda</b>	<b>-</b>	<b>-</b>	<b>-</b>
<b>C. Endeudamiento ó desendeudamiento (C = A - B)</b>	<b>-</b>	<b>-</b>	<b>-</b>

1 Los Ingresos que se presentan son los ingresos presupuestarios totales sin incluir los ingresos por financiamientos. Los Ingresos del Gobierno de la Entidad Federativa corresponden a los del Poder Ejecutivo, Legislativo Judicial y Autónomos.

2 Los egresos que se presentan son los egresos presupuestarios totales sin incluir los egresos por amortización. Los egresos del Gobierno de la Entidad Federativa corresponden a los del Poder Ejecutivo, Legislativo, Judicial y Órganos Autónomos.

3 Para Ingresos se reportan los ingresos recaudados; para egresos se reportan los egresos pagados.



# Programas y Proyectos de Inversión

## Indicadores de Resultados

SISTEMA PARA EL DESARROLLO INTEGRAL DE LA FAMILIA DEL ESTADO DE MORELOS

CUENTA PÚBLICA  
1º TRIMESTRE

2018



<b>Tipo de Proyecto:</b>		<b>Institucional</b>		
Número:	1	Nombre:	<b>Asistencia Integral de la Familia</b>	
Municipio (s):	Todo el Estado			
<b>Población objetivo del proyecto</b>				
Mujeres:	130,556	Hombres:	106,424	Total: 236,980
<b>Derechos de la infancia:</b>				
Niñas:	51,925	Niños:	55,624	Adolescentes: 48,942
<b>Clasificación Programática</b>				
Programa presupuestario: E062. Provisión de servicios de salud				
Sector:	Salud	FIN	6. Contribuir a garantizar el derecho a la salud mediante el mantenimiento y mejoramiento de la salud integral de la población	
Clave_PP: _E062	Propósito:	La provisión de servicios de salud es proporcionada con efectividad y calidad		
Componente: 1. Salud Promovida				
Actividad: 1.3 Asistencia Integral de la Familia				
<b>Clasificación Funcional</b>				
Finalidad: 2. Desarrollo social				
Función: 2.6 Protección Social				
Subfunción: 2.6.8 Otros Grupos Vulnerables				
<b>Alineación con el Plan Estatal de Desarrollo 2013-2018</b>				
Eje rector: 2. Morelos con Inversión Social para la Construcción de Ciudadanía				
Objetivo: 2.2 Empoderar a las personas vulnerables en todos los ámbitos de la vida familiar, social y comunitaria.				
Estrategia: 2.14.2 Combatir y prevenir las adicciones.				
Línea de acción: 2.2.2.2 Atender a personas con discapacidad.				
2.2.2.3 Atender a personas en situación de calle y otros grupos vulnerables.				
<b>Alineación con el programa indicado en el Plan Estatal de Desarrollo 2013-2018</b>				
Programa: Programa Sectorial de Salud 2013-2018				
Objetivo: 14 Promover el desarrollo integral de la familia dentro de la sociedad morelense				



	a través de la integración y participación social
7	Fortalecer el desarrollo e integración a la sociedad de las personas con discapacidad
<b>Beneficio social y/o económico</b>	
Establecer acciones que promuevan la calidad de vida en los menores, adolescentes y personas con discapacidad y adultos mayores; y al mismo tiempo difundir una nueva cultura en un marco de integración, participación social y familiar. Brindar servicio de asistencia social, con acciones jurídicas, psicológicas, médicas, de vestido a las personas vulnerables, atención médica especializada en rehabilitación a personas con discapacidad, fortalecimiento de la familia mediante seguridad jurídica a menores, seguridad social en la prevención de violencia familiar, embarazo en adolescentes, adicciones entre otros.	
<b>Información financiera del proyecto institucional (Gasto corriente y social)</b>	
Programación trimestral de avance financiero (Miles de pesos)	
<b>Subtotales</b>	1er Trim. 2do. Trim. 3er. Trim. 4to. Trim.
Federal	0.00
Estatal	172,129.39 62,508.56 31,344.06 44,897.31
Ingresos propios	0.00
<b>Total</b>	<b>172,129.39 62,508.56 31,344.06 44,897.31</b>
Observaciones	Se aprueba el Presupuesto de Egresos para el Ejercicio Fiscal 2018 la cantidad de \$144,571,000.00 (Ciento Cuarenta y Cuatro Millones Quinientos Setenta un Mil Pesos 00/100 M.N.) De acuerdo al oficio SH/0180-2/2018 se autoriza utilizar remanente del ejercicio 2017 por la cantidad de \$7,343,598.62 (Siete Millones Trescientos Cuarenta y Tres Mil Quinientos Noventa y Ocho Pesos 62/100 M.N). Se considera la cantidad de \$ 18,822,808.34 (Dieciocho Millones Ochocientos Veintidos Mil Ochocientos Ocho Pesos 34/100 M.N) correspondientes a un estimado de ingresos propios. De acuerdo al oficio de DIF Nacional se autoriza el recurso federal para el programa de Desarrollo Comunitario "Comunidad DIFerente" la cantidad de \$ 1,392,000.00 (Un Millón Trescientos Noventa y Dos Mil Pesos 00/100 M.N)

AVANCE FISICO EN EL CUMPLIMIENTO DE METAS 2018		ENE	FEB	MZO	ABR	MAY	JUN	JUL	AGO	SEP	OCT	NOV	DIC	TOTAL
<b>INDICADORES</b>														
Acciones diversas	CAMI	40,592	38,028	36,989	0	0	0	0	0	0	0	0	0	<b>115,609</b>

otorgadas de forma integral en los diferentes centros		CASA																
		Albergue Adultos Mayores	Albergue Familiar	Casa de día Cuautla	Cadi Tekio	Cadi Zapata	CAIC	CDE	CDC	CEDIF								
Personas atendidas con asesorías jurídicas en la PNNAYF		70	72	105	0	0	0	0	0	0	0	0	0	0	0	0	0	247
Personas orientadas en materia de prevención a los niños y adolescentes																		
Salud de los y las niñas																		
Derechos de la Niñez																		
Prevención de Embarazo en Adolescentes																		
Prevención contra la Violencia Familiar																		
Trabajo Infantil		6,251	5,355	7,137	0	0	0	0	0	0	0	0	0	0	0	0	0	18,743
Explotación																		









CUENTA PÚBLICA  2018  
 SISTEMA DIF MORELOS 

de Embarazo en Adolescentes																								
Porcentaje de Gasto Público Estatal destinado a la operación de los Programas de Asistencia Social										0		0												0

<b>Tipo de Proyecto:</b>		<b>Institucional</b>			
<b>Número:</b>	2	<b>Nombre:</b>	<b>Refugio Casa de la Mujer</b>		
<b>Municipio (s):</b>	Todo el Estado				
<b>Población objetivo del proyecto</b>					
<b>Mujeres:</b>	280	<b>Hombres:</b>		<b>Total:</b>	280
<b>Derechos de la infancia:</b>					
<b>Niñas:</b>	65	<b>Niños:</b>	65	<b>Adolescentes:</b>	
<b>Clasificación Programática</b>					
Programa presupuestario: E062. Provisión de servicios de salud					
<b>Sector:</b>	Salud	<b>FIN</b>	6. Contribuir a garantizar el derecho a la salud mediante el mantenimiento y mejoramiento de la salud integral de la población		
<b>Clave_PP:</b>	_E062	<b>Propósito:</b>	La provisión de servicios de salud es proporcionada con efectividad y calidad		
<b>Componente:</b>	1. Salud Promovida				
<b>Actividad:</b>	1.3 Asistencia Integral de la Familia				
<b>Clasificación Funcional</b>					
<b>Finalidad:</b>	2. Desarrollo social				
<b>Función:</b>	2.6 Protección Social				
<b>Subfunción:</b>	2.6.8 Otros Grupos Vulnerables				
<b>Alineación con el Plan Estatal de Desarrollo 2013-2018</b>					
<b>Eje rector:</b>	2. Morelos con Inversión Social Para la Construcción de Ciudadanía				
<b>Objetivo:</b>	2.2 Empoderar a las personas vulnerables en todos los ámbitos de la vida familiar, social y comunitaria.				
<b>Estrategia:</b>	2.2.1 Establecer políticas públicas de equidad de género.				
<b>Línea de acción:</b>	2.2.1.2 Incorporar a la mujer a la vida económica, política, cultural y social del Estado.				
<b>Alineación con el programa indicado en el Plan Estatal de Desarrollo 2013-2018</b>					
<b>Programa:</b>	Programa Sectorial de Salud 2013-2018				
<b>Objetivo:</b>	14	Promover el desarrollo integral de la familia dentro de la sociedad morelense a través de la integración y participación social			
<b>Beneficio social y/o económico</b>					



Con este proyecto se proporciona refugio a mujeres violentadas, así como a hijos e hijas de éstas. Al mismo tiempo se les brinda alimentación y atención médica y psicológica, mientras se determina su situación jurídica.

**Información financiera del proyecto institucional (Gasto corriente y social)**

Origen de los recursos					Programación trimestral de avance financiero (Miles de pesos)			
	Subtotales	1er Trim.	2do. Trim.	3er. Trim.	4to. Trim.			
Federal	0.0							
Estatad	2,860.28	1,258.8	631.91	336.29	633.28			
Ingresos propios	0.0							
<b>Total</b>	<b>2,860.28</b>	<b>1,258.8</b>	<b>631.9</b>	<b>336.3</b>	<b>633.3</b>			
Observaciones	Con fundamento en lo dispuesto , por el que se aprueba el Presupuesto de Egresos para el Ejercicio Fiscal 2018 del Gobierno del Estado de Morelos la cantidad \$ 2,691,000.00 (Dos Millones Seiscientos Noventa un Mil Pesos 00/100 M.N.) para el Albergue Casa de la Mujer. De acuerdo a oficio SH/0181-2/2018 se autoriza utilizar el remanente del ejercicio 2017 la cantidad de \$169,280.59 (Ciento Sesenta y Nueve Mil Doscientos Ochenta Pesos 59/100 M.N)							

AVANCE FISICO EN EL CUMPLIMIENTO DE METAS 2018 INDICADORES	ENE	FEB	MZO	ABR	MAY	JUN	JUL	AGO	SEP	OCT	NOV	DIC	TOTAL
	Acciones diversas otorgadas a las personas refugiadas	1,646	1,546	2,494	0	0	0	0	0	0	0	0	0
Cantidad de mujeres, hijas e hijos refugiados en casa de la Mujer y con	15	14	19	0	0	0	0	0	0	0	0	0	48



<b>Tipo de Proyecto:</b>		<b>Inversión</b>		
Número:	3	Nombre:	<b>Sistemas Alimentarios y Nutrición</b>	
Municipio (s):	Todo el Estado			
<b>Población objetivo del proyecto</b>				
Mujeres:	72,649	Hombres:	62,449	Total: 135,098
<b>Derechos de la infancia:</b>				
Niñas:	10,347	Niños:	11,437	Adolescentes: 8,597
<b>Clasificación Programática</b>				
Programa presupuestario: E062. Provisión de servicios de salud				
Sector:	Salud	FIN	6. Contribuir a garantizar el derecho a la salud mediante el mantenimiento y mejoramiento de la salud integral de la población	
Clave_PP: _E062	Propósito:	La provisión de servicios de salud es proporcionada con efectividad y calidad		
Componente: 1. Salud Promovida				
Actividad: 1.4 Sistemas Alimentarios y Nutrición				
<b>Clasificación Funcional</b>				
Finalidad: 2. Desarrollo social				
Función: 2.6 Protección Social				
Subfunción: 2.6.8 Otros Grupos Vulnerables				
<b>Alineación con el Plan Estatal de Desarrollo 2013-2018</b>				
Eje rector: 2. Morelos con Inversión Social Para la Construcción de Ciudadanía				
Objetivo: 2.15 Mejorar la nutrición adecuada de niños y niñas y de la población vulnerable.				
Estrategia: 2.15.1 Fortalecer programas de asistencia y atención alimentaria.				
Línea de acción: 2.15.1.1 Mantener el apoyo alimentario a menores de 0 a 5 años inscritos en el programa.				
2.15.1.2 Continuar el apoyo alimentario a menores en edad escolar inscritos en el programa.				
2.15.1.3 Mantener el apoyo alimentario a familias y población vulnerable inscrita en el programa.				
2.15.1.4 Realizar campañas de orientación alimentaria a la población vulnerable.				

<b>Alineación con el programa indicado en el Plan Estatal de Desarrollo 2013-2018</b>												
Programa:		Programa Sectorial de Salud 2013-2018										
Objetivo:		17	Fortalecer el desarrollo y crecimiento de los niños y adolescentes fomentando una sana y adecuada alimentación									
		18	Combatir la escases alimentaria que afecta a las familias y personas Morelenses que se encuentran en estado de Vulnerabilidad									
<b>Beneficio social y/o económico</b>												
Mejorar la calidad de vida de los sujetos de Asistencia Social que presentan mala nutrición o están en riesgo de desarrollarla, a través de la entrega de apoyos alimentarios que cumplan con criterios de calidad nutricia, acciones de orientación alimentaria, aseguramiento de la calidad y desarrollo comunitario												
<b>Información financiera del proyecto institucional (Gasto corriente y social)</b>												
Origen de los recursos												
Programación trimestral de avance financiero (Miles de pesos)												
		<b>Subtotales</b>	1er Trim.	2do. Trim.	3er. Trim.	4to. Trim.						
Federal		176,432.82	43,935.20	43,935.20	43,935.21	44,627.21						
Estatal		0.00										
Ingresos propios		1,219.0	351.0	310.0	279.0	279.0						
<b>Total</b>		<b>177,651.82</b>	<b>44,286.2</b>	<b>44,245.2</b>	<b>44,214.2</b>	<b>44,906.2</b>						
Observaciones		Se aprueba la cantidad \$ 175,740,821.00 (Ciento Setenta y Cinco Millones Setecientos Cuarenta Mil Pesos 82/100 M.N.). Se considera la cantidad de \$ 1,219,000.00 (Un Millón Doscientos Diecinueve Mil Pesos 00/100 M.N) de ingresos propios. De acuerdo a oficio de DIF Nacional se autoriza el Recurso Federal para el Subprograma de Infraestructura, Rehabilitación y/o Equipamiento de Espacios Alimentarios por la cantidad de \$ 692,000.00 (Seiscientos Noventa y Dos Mil Pesos 00/100 M.N)										

AVANCE FISICO EN EL CUMPLIMIENTO DE METAS 2018 INDICADORES	ENE	FEB	MZO	ABR	MAY	JUN	JUL	AGO	SEP	OCT	NOV	DIC	TOTAL
	Número de beneficiarios atendidos con el programa menores de 5	0	3,060	3,060	0	0	0	0	0	0	0	0	0



CUENTA PÚBLICA | 2018  
SISTEMA DIF MORELOS

Cantidad de desayunos escolares fríos entregados	440,080	845,020	766,975	0	0	0	0	0	0	0	0	0	0	0	0	0	0	2,052,075
Número de niños con desayunos escolares calientes entregados	0	10,540	11,180	0	0	0	0	0	0	0	0	0	0	0	0	0	0	21,720
Despensas distribuidas por los diferentes programas en apoyo a sujetos vulnerables, familias en desamparo y menores a favor de la nutrición del Estado	0	5,852	5,809	0	0	0	0	0	0	0	0	0	0	0	0	0	0	11,661





# Anexos





Código	Descripción del Bien Inmueble	Valor en libros
Terrenos		
1100-16-002-167	Terreno 1,027 m2	\$1,224,809.60
1100-33-037-177	Terreno 3,090 m2	\$1,730,400.00
1100-33-037-272	Terreno 7,957 m2	\$3,359,049.89
1100-16-006-033	Terreno Centro de Atención al Menor (1)	\$667,035.00
1100-16-008-034	Terreno Centro de Atención al Menor (2)	\$291,600.00
1100-03-007-004	Terreno Centro Rehabilitación Integral Cuernavaca	\$555,052.50
2101-01-009-023	Terreno C.A.I.C. "Gotita de Gente"	\$333,324.80
Edificios no habitacionales		
1100-33-037-177	Construcción 678 m2	\$1,897,000.37
1100-16-006-033	Centro de Atención al Menor (1)	\$1,670,332.00
1100-16-008-034	Centro de Atención al Menor (2)	\$780,400.00
1100-03-007-004	Centro Rehabilitación Integral Cuernavaca	\$694,462.50
2101-01-009-023	C.A.I.C. "Gotita de Gente"	\$57,022.00





# Universidad Politécnica del Estado de Morelos

CUENTA PÚBLICA CONSOLIDADA  
ENTIDADES PARAESTATALES  
ENERO - MARZO **2018**





# Introducción

CUENTA PÚBLICA  
UNIVERSIDAD POLITÉCNICA DEL ESTADO DE MORELOS  
ENERO- MARZO

2018





## INTRODUCCIÓN

### CREACIÓN E HISTORIA

Mediante decreto número 288 publicado el día 7 de julio de 2004 en el periódico oficial “tierra y libertad” órgano del Gobierno libre y soberano del Estado de Morelos, se crea la Universidad Politécnica del Estado de Morelos como un organismo público descentralizado del Gobierno del Estado de Morelos, con personalidad jurídica y patrimonio propios, con el objeto de formar profesionistas integrales; potencializando sus competencias, fortaleciendo los valores institucionales y contribuyendo al desarrollo de los diversos sectores de la sociedad.

La Universidad mediante convenios de colaboración denominados peso a peso, recibe recursos federales y estatales así como también genera ingresos propios; tiene como domicilio Boulevard Cuauhnáhuac no. 566 Col. Lomas del Texcal en la ciudad de Jiutepec, Morelos, este Organismo forma parte del sistema nacional de educación y sus principales valores de actuación son la honestidad, la responsabilidad, la solidaridad y la actitud positiva hacia la vida.

### ORGANIZACIÓN Y OBJETO SOCIAL

#### Misión

Formar profesionistas integrales; potencializando sus competencias, fortaleciendo los valores institucionales y contribuyendo al desarrollo de los diversos sectores de la sociedad.

#### Visión

Ser la primera opción de educación superior en los programas de ingeniería, licenciatura, posgrado y educación continua, ofertados con estándares de calidad, basados en el modelo de gestión de competencias, posicionándonos como referente en Morelos en investigación y generación de conocimientos.

#### Política de Calidad:

Somos una institución de educación pública de educación superior comprometida con la formación de profesionistas mediante la generación, aplicación y difusión del conocimiento, la investigación aplicada y la cultura; con una visión de mejora continua, asegurando el cumplimiento de la normatividad y los requisitos aplicables.







# Información Contable

CUENTA PÚBLICA  
UNIVERSIDAD POLITÉCNICA DEL ESTADO DE MORELOS  
ENERO - MARZO

2018



Concepto	2018	2017	Concepto	2018	2017
<b>INGRESOS Y OTROS BENEFICIOS</b>			<b>GASTOS Y OTRAS PÉRDIDAS</b>		
<i>Ingresos de la Gestión</i>	<b>14,857,613</b>	<b>25,528,409</b>	<i>Gastos de Funcionamiento</i>	<b>15,354,498</b>	<b>67,178,926</b>
Impuestos	-	-	Servicios Personales	12,908,663	54,203,537
Cuotas y Aportaciones de Seguridad Social	-	-	Materiales y Suministros	227,985	1,666,207
Contribuciones de Mejoras	-	-	Servicios Generales	2,217,850	11,309,182
Derechos	-	-	<i>Transferencia, Asignaciones, Subsidios y Otras Ayudas</i>	-	-
Productos de Tipo Corriente	-	-	Transferencias Internas y Asignaciones al Sector Público	-	-
Aprovechamientos de Tipo Corriente	-	-	Transferencias al Resto del Sector Público	-	-
Ingresos por Venta de Bienes y Servicios	14,857,613	25,528,409	Subsidios y Subvenciones	-	-
Ingresos no Comprendidos en las Fracciones de la Ley de	-	-	Ayudas Sociales	-	-
Ingresos Causados en Ejercicios Fiscales Anteriores Pendientes	-	-	Pensiones y Jubilaciones	-	-
de Liquidación o Pago	-	-	Transf. a Fideicomisos, Mandatos y Contratos Análogos	-	-
<i>Participaciones, Aportaciones, Transferencias, Asignaciones, Subsidios y Otras Ayudas</i>	<b>16,323,421</b>	<b>54,198,969</b>	Transferencias a la Seguridad Social	-	-
Participaciones y Aportaciones	-	-	Donativos	-	-
Transferencia, Asignaciones, Subsidios y Otras ayudas	16,323,421	54,198,969	Transferencias al Exterior	-	-
<i>Otros Ingresos y Beneficios</i>	<b>165,577</b>	<b>520,562</b>	<i>Participaciones y Aportaciones</i>	-	-
Ingresos Financieros	43,388	128,644	Participaciones	-	-
Incremento por Variación de Inventarios	-	-	Aportaciones	-	-
Disminución del Exceso de Estimaciones por Pérdida o	-	-	Convenios	-	-
Deterioro u Obsolescencia	-	-	<i>Intereses, Comisiones y Otros Gastos de la Deuda Púb.</i>	-	-
Disminución del Exceso de Provisiones	-	-	Intereses de la Deuda Pública	-	-
Otros Ingresos y Beneficios Varios	122,189	391,918	Comisiones de la Deuda Pública	-	-
			Gastos de la Deuda Pública	-	-
			Costo por Coberturas	-	-
			Apoyos Financieros	-	-
<b>Total de Ingresos y Otros Beneficios</b>	<b>31,346,611</b>	<b>80,247,940</b>	<i>Otros Gastos y Pérdidas Extraordinarias</i>	<b>343,327</b>	<b>473,536</b>
			Estimaciones, Depreciaciones, Deterioros, Obsolescencia y	-	-
			Amortizaciones	-	-
			Provisiones	-	-
			Disminución de Inventarios	-	-
			Aumento por Insuficiencia de Estimaciones por Pérdida o	-	-
			Deterioro y Obsolescencia	-	-
			Aumento por Insuficiencia de Provisiones	-	-
			Otros Gastos	343,327	473,536
			<i>Inversión Pública</i>	-	-
			Inversión Pública no Capitalizable	-	-
			<b>Total de Gastos y Otras Pérdidas</b>	<b>15,697,825</b>	<b>67,652,462</b>
			<b>Resultados del Ejercicio (Ahorro/Desahorro)</b>	<b>15,648,786</b>	<b>12,595,478</b>

Bajo protesta de decir verdad declaramos que los Estados Financieros y sus Notas son razonablemente correctos y responsabilidad del emisor.

CONCEPTO	31 de marzo 2018	31 de diciembre 2017	CONCEPTO	31 de marzo 2018	31 de diciembre 2017
<b>ACTIVO</b>			<b>PASIVO</b>		
<b>Activo Circulante</b>			<b>Activo Circulante</b>		
Efectivo	19,244,205	16,815,263	Cuentas por Pagar a Corto Plazo	3,797,688	5,815,747
Bancos/Tesorería	20,000	-	Servicios Personales por Pagar a Corto Plazo	2,559,717	2,952,047
Bancos/Dependencias y Otros	19,224,205	16,815,263	Proveedores por Pagar a Corto Plazo	142,646	738,161
Inversiones Temporales (Hasta 3 meses)	-	-	Contratistas por Obras Públicas por Pagar a Corto Plazo	-	-
Fondos con Afectación Específica	-	-	Participaciones y Aportaciones por Pagar a Corto Plazo	-	-
Depósitos de Fondos de Terceros en Garantía y/o Admón.	-	-	Transferencias Otorgadas por Pagar a Corto Plazo	-	-
Otros Efectivos y Equivalentes	-	-	Int., Comisiones y Otros Gastos de la Deuda Púb. por Pagar a Corto Plazo	-	-
Derechos a Recibir Efectivo o Equivalentes	3,149,751	4,553,897	Retenciones y Contribuciones por Pagar a Corto Plazo	1,087,833	2,085,433
Inversiones Financieras de Corto Plazo	2,996,267	2,943,884	Devoluciones de la Ley de Ingresos por Pagar a Corto Plazo	-	-
Cuentas por Cobrar a Corto Plazo	94,536	1,580,536	Otras Cuentas por Pagar a Corto Plazo	7,492	40,106
Deudores Diversos por Cobrar a Corto Plazo	49,538	23,538	Documentos por Pagar a Corto Plazo	-	-
Ingresos por Recuperar a Corto Plazo	9,410	5,939	Documentos Comerciales por Pagar a Corto Plazo	-	-
Deudores por Anticipos de la Tesorería a Corto Plazo	-	-	Documentos con Contratistas por Obras Púb. por Pagar a Corto Plazo	-	-
Préstamos Otorgados a Corto Plazo	-	-	Otros Documentos por Pagar a Corto Plazo	-	-
Otros Derechos a Recibir Efectivo o Equiv. a Corto Plazo	-	-	Porción a Corto Plazo de la Deuda Pública a Largo Plazo	-	-
Derechos a Recibir Bienes o Servicios	-	-	Porción a Corto Plazo de la Deuda Pública	-	-
Ant. a Proveedores por Adq. de Bienes y Prest. de Serv. a Corto Plazo	-	-	Porción a Corto Plazo de Arrendamiento Financiero	-	-
Ant. a Proveedores por Adq. de Bienes Inm. y Muebles a Corto Plazo	-	-	Títulos y Valores a Corto Plazo	-	-
Ant. a Proveedores por Adq. de Bienes Intangibles a Corto Plazo	-	-	Pasivos Diferidos a Corto Plazo	-	-
Anticipos a Contratistas por Obras Públicas a Corto Plazo	-	-	Ingresos Cobrados por Adelantado a Corto Plazo	-	-
Otros Derechos a Recibir Bienes o Servicios a Corto Plazo	-	-	Intereses Cobrados por Adelantado a Corto Plazo	-	-
Inventarios	-	-	Otros Pasivos Diferidos a Corto Plazo	-	-
Inventario de Mercancías para Venta	-	-	Fondos y Bienes de Terceros en Garantía y/o Admón. a C. P.	-	-
Inventario de Mercancías Terminadas	-	-	Fondos en Garantía a Corto Plazo	-	-
Inventario de Mercancías en Proceso de Elaboración	-	-	Fondos en Administración a Corto Plazo	-	-
Inventario de Materias Primas, Mat. y Suministros para Producción	-	-	Fondos Contingentes a Corto Plazo	-	-
Bienes en Tránsito	-	-	Fondos de Fideicomisos, Mandatos y Contratos Análogos a Corto Plazo	-	-
Almacenes	-	-	Otros Fondos de Terceros en Garantía y/o Administración a Corto Plazo	-	-
Estimación por Pérdida o Deterioro de Activos Circulantes	-	-	Valores y Bienes en Garantía a Corto Plazo	-	-
Est. para Ctas. Incobrables por Derechos a Recibir Efectivo o Equiv.	-	-	Provisiones a Corto Plazo	-	-
Estimación por Deterioro de Inventarios	-	-	Provisión para Demandas y Juicios a Corto Plazo	-	-
Otros Activos Circulantes	402,802	97,526	Provisión para Contingencias a Corto Plazo	-	-
Valores en Garantía	402,802	97,526	Otras Provisiones a Corto Plazo	-	-
Bienes en Garantía (excluye depósitos de fondos)	-	-	Otros Pasivos a Corto Plazo	-	-
Bienes Deriv. de Embargos, Decom., Aseguramientos y Dación en Pago	-	-	Ingresos por Clasificar	-	-
Adquisición con Fondos de Terceros	-	-	Recaudación por Participar	-	-
			Otros Pasivos Circulantes	-	-
<b>Total de Activos Circulantes</b>	<b>22,796,758</b>	<b>21,466,686</b>	<b>Total de Pasivos Circulantes</b>	<b>3,797,688</b>	<b>5,815,747</b>

CONCEPTO	31 de marzo 2018	31 de diciembre 2017	CONCEPTO	31 de marzo 2018	31 de diciembre 2017
<b>Activo No Circulante</b>			<b>Pasivo No Circulante</b>		
Inversiones Financieras a Largo Plazo	-	-	Cuentas por Pagar a Largo Plazo	-	-
Derechos a Recibir Efectivo o Equivalentes a Largo Plazo	-	-	Documentos por Pagar a Largo Plazo	-	-
Bienes Inmuebles, Infraestructura y Const. en Proceso	78,018,530	78,018,530	Deuda Pública a Largo Plazo	-	-
Bienes Muebles	85,930,907	85,061,391	Pasivos Diferidos a Largo Plazo	-	-
Activos Intangibles	1,952,993	1,952,993	Fdos. y Bienes de Terceros en Garantía y/o en Admón. a L.P.	-	-
Depreciación, Deterioro y Amortización Acumulada de Bienes	(78,285,365)	(75,370,105)	Provisiones a Largo Plazo	-	-
Activos Diferidos	-	-	<b>Total de Pasivos No Circulantes</b>	-	-
Estimación por Pérdida o Deterioro de Activos no Circulantes	-	-	<b>Total del Pasivo</b>	<b>3,797,688</b>	<b>5,815,747</b>
Otros Activos no Circulantes	-	-			
<b>Total de Activos No Circulantes</b>	<b>87,617,065</b>	<b>89,662,809</b>	<b>HACIENDA PÚBLICA / PATRIMONIO</b>		
			<i>Hacienda Pública / Patrimonio Contribuido</i>	<b>87,922,340</b>	<b>89,662,809</b>
			Aportaciones	163,155,051	162,285,535
			Donaciones de Capital	2,747,379	2,747,379
			Actualización de la Hacienda Pública / Patrimonio	(77,980,090)	(75,370,105)
<b>Total del Activo</b>	<b>111,413,823</b>	<b>111,129,495</b>	<i>Hacienda Pública / Patrimonio Generado</i>	<b>18,693,795</b>	<b>15,650,939</b>
			Resultados del Ejercicio (Ahorro / Desahorro)	15,648,786	12,595,478
			Resultados de Ejercicios Anteriores	1,029,767	1,040,219
			Revalúos	-	-
			Reservas	2,015,242	2,015,242
			Rectificaciones de Resultados de Ejercicios Anteriores	-	-
			<b>Exceso o Insuficiencia en la Actualización de la Hacienda Pública / Patrimonio</b>	<b>-</b>	<b>-</b>
			Resultado por Posición Monetaria	-	-
			Resultado por Tenencia de Activos no Monetarios	-	-
			<b>Total Hacienda Pública / Patrimonio</b>	<b>106,616,135</b>	<b>105,313,748</b>
			<b>Total del Pasivo y Hacienda Pública / Patrimonio</b>	<b>110,413,823</b>	<b>111,129,495</b>

Bajo protesta de decir verdad declaramos que los Estados Financieros y sus Notas son razonablemente correctos y responsabilidad del emisor.

**UNIVERSIDAD POLITÉCNICA DEL ESTADO DE MORELOS**

Estado de Cambios en la Situación Financiera

 Del 1 de enero al 31 de diciembre de 2017 y del 1 de enero al 31 de marzo de 2018  
 (PESOS)

Concepto	Origen	Aplicación	Concepto	Origen	Aplicación
<b>ACTIVO</b>	<b>4,319,406</b>	<b>3,603,734</b>	<b>PASIVO</b>	-	<b>2,018,059</b>
<b>Activo Circulante</b>	<b>1,404,146</b>	<b>2,734,218</b>	<b>Pasivo Circulante</b>	-	<b>2,018,059</b>
Efectivo y Equivalentes	-	2,428,942	Cuentas por Pagar a Corto Plazo	-	2,018,059
Derechos a Recibir Efectivo o Equivalentes	1,404,146	-	Documentos por Pagar a Corto Plazo	-	-
Derechos a Recibir Bienes o Servicios	-	-	Porción a Corto Plazo de la Deuda Pública a Largo Plazo	-	-
Inventarios	-	-	Títulos y Valores a Corto Plazo	-	-
Almacenes	-	-	Pasivos Diferidos a Corto Plazo	-	-
Estimación por Pérdida o Deterioro de Activos Circulantes	-	-	Fdos. y Bienes de Terceros en Garantía y/o Admón. a C. P.	-	-
Otros Activos Circulantes	-	305,276	Provisiones a Corto Plazo	-	-
			Otros Pasivos a Corto Plazo	-	-
<b>Activo No Circulante</b>	<b>2,915,260</b>	<b>869,516</b>	<b>Pasivo No Circulante</b>	-	-
Inversiones Financieras a Largo Plazo	-	-	Cuentas por Pagar a Largo Plazo	-	-
Derechos a Recibir Efectivo o Equivalentes a Largo Plazo	-	-	Documentos por Pagar a Largo Plazo	-	-
Bienes Inmuebles, Infraestructura y Constr. en Proceso	-	-	Deuda Pública a Largo Plazo	-	-
Bienes Muebles	-	869,516	Pasivos Diferidos a Largo Plazo	-	-
Activos Intangibles	-	-	Fdos. y Bienes de Terceros en Garantía y/o Admón. a L. P.	-	-
Depreciación, Deterioro y Amort. Acumulada de Bienes	2,915,260	-	Provisiones a Largo Plazo	-	-
Activos Diferidos	-	-			
Est. por Pérdida o Deterioro de Activos no Circulantes	-	-	<b>HACIENDA PÚBLICA / PATRIMONIO</b>	<b>3,922,824</b>	<b>2,620,437</b>
Otros Activos no Circulantes	-	-	<b>Hacienda Pública / Patrimonio Contribuido</b>	<b>869,516</b>	<b>2,609,985</b>
			Aportaciones	869,516	-
			Donaciones de Capital	-	-
			Actualización de la Hacienda Pública / Patrimonio	-	2,609,985
			<b>Hacienda Pública / Patrimonio Generado</b>	<b>3,053,308</b>	<b>10,452</b>
			Resultados del Ejercicio (Ahorro / Desahorro)	3,053,308	-
			Resultados de Ejercicios Anteriores	-	10,452
			Revalúos	-	-
			Reservas	-	-
			Rectificaciones de Resultados de Ejercicios Anteriores	-	-
			<b>Exceso o Insuficiencia en la Actualización de la Hacienda Pública / Patrimonio</b>	-	-
			Resultado por Posición Monetaria	-	-
			Resultado por Tenencia de Activos no Monetarios	-	-

Bajo protesta de decir verdad declaramos que los Estados Financieros y sus Notas son razonablemente correctos y responsabilidad del emisor.

Concepto	1	2	3	4 = (1 + 2 - 3)	Variación del Periodo (4 - 1)
	Saldo Inicial	Cargos del Periodo	Abonos del Periodo	Saldo Final	
<b>ACTIVO</b>	<b>111,129,495</b>	<b>88,650,578</b>	<b>89,366,250</b>	<b>110,413,823</b>	<b>(715,672)</b>
<i>Activo Circulante</i>	<i>21,466,686</i>	<i>87,681,152</i>	<i>86,351,080</i>	<i>22,796,758</i>	<i>1,330,072</i>
Efectivo y Equivalentes	16,815,263	49,728,042	47,299,100	19,244,205	2,428,942
Derechos a Recibir Efectivo o Equivalentes	4,553,897	37,547,924	38,952,070	3,149,751	(1,404,146)
Derechos a Recibir Bienes o Servicios	-	-	-	-	-
Inventarios	-	-	-	-	-
Almacenes	-	-	-	-	-
Estimación por Pérdida o Deterioro de Activos Circulantes	-	-	-	-	-
Otros Activos Circulantes	97,526	405,186	99,910	402,802	305,276
<b>Activo No Circulante</b>	<b>89,662,809</b>	<b>969,426</b>	<b>3,015,170</b>	<b>87,617,065</b>	<b>(2,045,744)</b>
Inversiones Financieras a Largo Plazo	-	-	-	-	-
Derechos a Recibir Efectivo o Equivalentes a Largo Plazo	-	-	-	-	-
Bienes Inmuebles, Infraestructura y Constr. en Proceso	78,018,530	-	-	78,018,530	-
Bienes Muebles	85,061,391	869,516	-	85,930,907	869,516
Activos Intangibles	1,952,993	-	-	1,952,993	-
Depreciación, Deterioro y Amort. Acumulada de Bienes	(75,370,105)	99,910	3,015,170	(78,285,365)	(2,915,260)
Activos Diferidos	-	-	-	-	-
Est. por Pérdida o Deterioro de Activos no Circulantes	-	-	-	-	-
Otros Activos no Circulantes	-	-	-	-	-

Bajo protesta de decir verdad declaramos que los Estados Financieros y sus Notas son razonablemente correctos y responsabilidad del emisor.





UNIVERSIDAD POLITÉCNICA DEL ESTADO DE MORELOS  
Informe Analítico de la Deuda Pública y Otros Pasivos - LDF  
Del 1 de enero al 31 de marzo de 2018  
(PESOS)



Denominación de la Deuda Pública y Otros Pasivos	Saldo al 31 de Diciembre de 2017	Disposiciones del Periodo	Amortizaciones del Periodo	Revaluaciones, Reclasificaciones y Otros Ajustes	Saldo Final del Periodo	Pago de Intereses del Periodo	Pago de Comisiones y demás costos asociados durante el Periodo
<b>Deuda Pública</b>	-	-	-	-	-	-	-
<i>Corto Plazo</i>	-	-	-	-	-	-	-
<i>Instituciones de Crédito</i>	-	-	-	-	-	-	-
<i>Títulos y Valores</i>	-	-	-	-	-	-	-
<i>Arrendamientos Financieros</i>	-	-	-	-	-	-	-
<i>Largo Plazo</i>	-	-	-	-	-	-	-
<i>Instituciones de Crédito</i>	-	-	-	-	-	-	-
<i>Títulos y Valores</i>	-	-	-	-	-	-	-
<i>Arrendamientos Financieros</i>	-	-	-	-	-	-	-
<b>Otros Pasivos</b>	<b>5,815,747</b>	-	-	-	<b>3,797,688</b>	-	-
<b>Total de la Deuda Pública y Otros Pasivos</b>	<b>5,815,747</b>	-	-	-	<b>3,797,688</b>	-	-
<b>Deuda Contingente<sup>1</sup> (Informativo)</b>							
Deuda Contingente 1	-	-	-	-	-	-	-
Deuda Contingente 2	-	-	-	-	-	-	-
Deuda Contingente xx	-	-	-	-	-	-	-
<b>Valor de Instrumentos Bono Cupón Cero<sup>2</sup></b>							
Instrumento Bono Cupón Cero 1	-	-	-	-	-	-	-
Instrumento Bono Cupón Cero 2	-	-	-	-	-	-	-
Instrumento Bono Cupón Cero 3	-	-	-	-	-	-	-

1 Se refiere a cualquier Financiamiento sin fuente o garantía de pago definida, que sea asumida de manera solidaria o subsidiaria por las Entidades Federativas con sus Municipios, organismos descentralizados y empresas de participación estatal mayoritaria y fideicomisos, locales o municipales, y por los Municipios con sus respectivos organismos descentralizados y empresas de participación municipal mayoritaria.

2 Se refiere al valor del Bono Cupón Cero que respalda el pago de los créditos asociados al mismo (Activo).

Obligaciones a Corto Plazo	Monto Contratado	Plazo Pactado	Tasa de Interés	Comisiones y Costos Relacionados	Tasa Efectiva
<b>Obligaciones a Corto Plazo (Informativo)</b>					
Crédito 1	-	-	-	-	-
Crédito 2	-	-	-	-	-
Crédito xx	-	-	-	-	-

Bajo protesta de decir verdad declaramos que los Estados Financieros y sus Notas son razonablemente correctos y responsabilidad del emisor.

Denominación de las Obligaciones Diferentes de Financiamiento	Fecha del Contrato	Fecha de inicio de operación del proyecto	Fecha de vencimiento	Monto de la inversión pactado	Plazo pactado	Monto promedio mensual del pago de la contraprestación	Monto promedio mensual de la contraprestación correspondiente al pago de inversión	Monto pagado de la inversión al 31 de marzo de 2018	Monto pagado de la inversión actualizado al 31 de marzo de 2018	Saldo pendiente por pagar de la inversión al 31 de marzo de 2018
<b>Asociaciones Público Privadas (APP´ s)</b>				-		-	-	-	-	-
APP 1				-		-	-	-	-	-
APP 2				-		-	-	-	-	-
APP 3				-		-	-	-	-	-
APP xx				-		-	-	-	-	-
<b>Otros Instrumentos</b>				-		-	-	-	-	-
Otro Instrumento 1				-		-	-	-	-	-
Otro Instrumento 2				-		-	-	-	-	-
Otro Instrumento 3				-		-	-	-	-	-
Otro Instrumento xx				-		-	-	-	-	-
<b>Total de Obligaciones Diferentes de Financiamiento</b>				-		-	-	-	-	-

NO APLICA

Bajo protesta de decir verdad declaramos que los Estados Financieros y sus Notas son razonablemente correctos y responsabilidad del emisor.

Concepto	Hacienda Pública/Patrimonio Contribuido	Hacienda Pública/Patrimonio Generado de Ejercicios Anteriores	Hacienda Pública/Patrimonio Generado del Ejercicio	Exceso o Insuficiencia en la Actualización de la Hacienda Pública / Patrimonio	TOTAL
<b>Hacienda Pública / Patrimonio Contribuido Neto de 2017</b>	<b>89,662,809</b>	-	-	-	<b>89,662,809</b>
<i>Aportaciones</i>	162,285,535	-	-	-	162,285,535
<i>Donaciones de Capital</i>	2,747,379	-	-	-	2,747,379
<i>Actualización de la Hacienda Pública / Patrimonio</i>	(75,370,105)	-	-	-	(75,370,105)
<b>Hacienda Pública / Patrimonio Generado Neto de 2017</b>	-	<b>3,055,461</b>	<b>12,595,478</b>	-	<b>15,650,939</b>
<i>Resultados del Ejercicio (Ahorro / Desahorro)</i>	-	-	12,595,478	-	12,595,478
<i>Resultados de Ejercicios Anteriores</i>	-	1,040,219	-	-	1,040,219
<i>Revalúos</i>	-	-	-	-	-
<i>Reservas</i>	-	2,015,242	-	-	2,015,242
<i>Rectificaciones de Resultados de Ejercicios Anteriores</i>	-	-	-	-	-
<b>Exceso o Insuficiencia en la Actualización de la Hacienda Pública / Patrimonio Neto de 2017</b>	-	-	-	-	-
<i>Resultado por Posición Monetaria</i>	-	-	-	-	-
<i>Resultado por Tenencia de Activos no Monetarios</i>	-	-	-	-	-
<b>Hacienda Pública / Patrimonio Neto Final de 2017</b>	<b>89,662,809</b>	<b>3,055,461</b>	<b>12,595,478</b>	-	<b>105,313,748</b>
<b>Cambios en la Hacienda Pública / Patrimonio Contribuido Neto de 2018</b>	<b>(1,740,469)</b>	-	-	-	<b>(1,740,469)</b>
<i>Aportaciones</i>	869,516	-	-	-	869,516
<i>Donaciones de Capital</i>	-	-	-	-	-
<i>Actualización de la Hacienda Pública / Patrimonio</i>	(2,609,985)	-	-	-	(2,609,985)
<b>Variaciones de la Hacienda Pública / Patrimonio Generado Neto de 2018</b>	-	<b>(10,452)</b>	<b>3,053,308</b>	-	<b>3,042,856</b>
<i>Resultados del Ejercicio (Ahorro / Desahorro)</i>	-	-	15,648,786	-	15,648,786
<i>Resultados de Ejercicios Anteriores</i>	-	(10,452)	(12,595,478)	-	(12,605,930)
<i>Revalúos</i>	-	-	-	-	-
<i>Reservas</i>	-	-	-	-	-
<i>Rectificaciones de Resultados de Ejercicios Anteriores</i>	-	-	-	-	-
<b>Cambios en el Exceso o Insuficiencia en la Actualización de la Hacienda Pública / Patrimonio Neto de 2018</b>	-	-	-	-	-
<i>Resultado por Posición Monetaria</i>	-	-	-	-	-
<i>Resultado por Tenencia de Activos no Monetarios</i>	-	-	-	-	-
<b>Hacienda Pública / Patrimonio Neto Final de 2018</b>	<b>87,922,340</b>	<b>3,045,009</b>	<b>15,648,786</b>	-	<b>106,616,135</b>

Bajo protesta de decir verdad declaramos que los Estados Financieros y sus Notas son razonablemente correctos y responsabilidad del emisor.

Concepto	2018	2017	Concepto	2018	2017
<b>Flujos de Efectivo de las Actividades de Operación</b>			<b>Flujos de Efectivo de las Actividades de Inversión</b>		
<i>Origen</i>			<i>Origen</i>		
Impuestos	31,346,611	80,247,940	Bienes Inmuebles, Infraestructura y Construcciones en Proceso	4,319,404	4,454,926
Cuotas y Aportaciones de Seguridad Social	-	-	Bienes Muebles	-	-
Contribuciones de mejoras	-	-	Otros Orígenes de Inversión	4,319,404	4,454,926
Derechos	-	-	<b>Aplicación</b>		
Productos de Tipo Corriente	-	-	Bienes Inmuebles, Infraestructura y Construcciones en Proceso	17,539,248	12,149,034
Aprovechamientos de Tipo Corriente	-	-	Bienes Muebles	-	855,408
Ingresos por Venta de Bienes y Servicios	14,857,613	25,528,409	Otras Aplicaciones de Inversión	16,669,732	11,293,626
Ingresos no Comprendidos en las Fracciones de la Ley de Ingresos Causados en Ejercicios Fiscales Anteriores	-	-	<b>Flujos Netos de Efectivo por Act. de Inversión</b>	<b>(13,219,844)</b>	<b>(7,694,108)</b>
Pendientes de Liquidación o Pago	-	-	<b>Flujo de Efectivo de las Actividades de Financiamiento</b>		
Participaciones y Aportaciones	-	-	<i>Origen</i>		
Transf., Asignaciones y Subsidios y Otras Ayudas	16,323,421	54,198,969	Endeudamiento Neto	-	-
Otros Orígenes de Operación	165,577	520,562	Interno	-	-
<i>Aplicación</i>			Externo	-	-
Servicios Personales	15,697,825	67,652,462	Otros Orígenes de Financiamiento	-	-
Materiales y Suministros	12,908,663	54,203,537	<b>Aplicación</b>		
Servicios Generales	227,985	1,666,207	Servicios de la Deuda	-	-
	2,217,850	11,309,182	Interno	-	-
Transf. Internas y Asignaciones al Sector Público	-	-	Externo	-	-
Transferencias al resto del Sector Público	-	-	Otras Aplicaciones de Financiamiento	-	-
Subsidios y Subvenciones	-	-	<b>Flujos Netos de Efectivo por Act. de Financiamiento</b>	<b>2,428,942</b>	<b>4,901,370</b>
Ayudas Sociales	-	-	<b>Incremento/Disminución Neta en el Efectivo y Equivalentes al Efectivo</b>		
Pensiones y Jubilaciones	-	-	Efectivo y Equivalentes al Efectivo al Inicio del Ejercicio	16,815,263	11,913,893
Transf. a Fideicomisos, Mandatos y Contratos Análogos	-	-	Efectivo y Equivalentes al Efectivo al Final del Ejercicio	19,244,205	16,815,263
Transferencias a la Seguridad Social	-	-			
Donativos	-	-			
Transferencias al Exterior	-	-			
Participaciones	-	-			
Aportaciones	-	-			
Convenios	-	-			
Otras Aplicaciones de Operación	343,327	473,536			
<b>Flujos Netos de Efectivo por Act. de Operación</b>	<b>15,648,786</b>	<b>12,595,478</b>			

Bajo protesta de decir verdad declaramos que los Estados Financieros y sus Notas son razonablemente correctos y responsabilidad del emisor.





**INFORME AL 31 DE MARZO DEL 2018  
NOTAS A LOS ESTADOS FINANCIEROS**

**ESTADO DE SITUACIÓN FINANCIERA**

**ACTIVO CIRCULANTE:**

**Deudores Diversos por cobrar a corto plazo (1)**

Esta cuenta presenta un saldo de **\$ 49,538.41** (Cuarenta y nueve mil quinientos treinta y ocho pesos 41/100 M.N.) los cuales se integran de la siguiente forma:

Antigüedad	Deudor	Observaciones	Saldo	Fecha Probable de Pago
Marzo 2018	Varios	Deudores Diversos	49,538.41	Abril 2018
<b>Total</b>			<b>49,538.41</b>	

**Cuentas por Cobrar (2):**

Esta cuenta concentra los ingresos devengados y no recaudados con los que cuenta la Universidad, de conformidad a lo establecido por el Consejo Nacional para la Armonización Contable, el registro se genera conforme a la matriz de conversión del ingreso devengado y recaudado esta cuenta tiene un saldo de **\$ 94,536.00** (Noventa y cuatro mil quinientos treinta y seis pesos 00/100 m.n.) aquí se concentran las cuentas por cobrar de la Universidad, información que es generada del Sistema de Control escolar en línea.

Cuentas por cobrar	94,536.00
<b>Total</b>	<b>94,536.00</b>



### **Otros Activos Circulantes (3):**

Reflejan un saldo por un importe de \$ **402,801.27** (Cuatrocientos dos mil ochocientos un pesos 27/100 m.n.) por concepto de depósitos en garantía que tiene la Universidad integrados de la siguiente forma:

<b>CONCEPTO</b>	<b>SALDO</b>	<b>ANTIGÜEDAD</b>
Comisión Federal de Electricidad	87,043.50	Junio 2007
Iusacell de México	10,483.02	Mayo 2009
Seguros pagados por anticipado	305,274.75	Enero 2018
<b>TOTAL</b>	<b>402,801.27</b>	

### **ACTIVO NO CIRCULANTE (4):**

Los lineamientos para la determinación y cálculo de la depreciación de los bienes muebles e inmuebles de la Universidad más relevantes son los siguientes:

1.- La depreciación de los activos se realizará sobre el total de los bienes adquiridos por año por cada uno de los conceptos o partidas que componen los activos fijos de la Universidad; 2.- El método para determinar la depreciación de los activos es el de línea recta; 3.- Los años de vida útil para cada uno de los conceptos o partidas que componen el activo fijo es el sugerido por el CONAC.; 4.- El Comité para el Control de los Activos Fijos, Altas, Bajas y Depreciación determinó que el monto mínimo a partir del cual los bienes muebles deben registrarse en el patrimonio es cuando la cantidad sea mayor a \$5,000.00 (Cinco mil pesos 00/100 m.n.). Así mismo a partir del mes de Enero 2018 ya no serán incluidos en el registro patrimonial, la adquisición de libros y software de acuerdo a lo establecido por el CONAC en el Clasificador por Objeto del Gasto (COG).



**PASIVO:**

**Servicios Personales a pagar a corto plazo (5):**

Se compone de los siguientes registros:

Aguinaldo por pagar	2,252,525.67
ISPT pagado por el patrón	255,000.00
Impuesto 2% sobre nomina	52,191.00
<b>TOTAL</b>	<b>2,559,716.67</b>

**Proveedores por pagar a corto plazo (6):**

Refleja un saldo por la cantidad de \$ **142,646.07** (Ciento cuarenta y dos mil seiscientos cuarenta y seis pesos 07/100 m.n.) los cuales están integrados por:

ANTIGÜEDAD	CONCEPTO	OBSERVACIONES	SALDO	FECHA PROBABLE DE PAGO
Mar 2018	Solar Autorentas SA de CV	Provisión Marzo 2018	24,000.00	Abril 2018
Mar 2018	Sistemas y Equipos Propura SA de CV	Provisión Marzo 2018	7,242.57	Abril 2018
Mar 2018	Proyecta y Alinea Servicios Integrales SA de CV	Provisión Marzo 2018	108,584.70	Abril 2018
Mar 2018	Ana Lilia Salgado Rabadan	Provisión Marzo 2018	2,818.80	Abril 2018
<b>TOTAL :</b>			<b>142,646.07</b>	





**Retenciones y Contribuciones por pagar a corto plazo (7):**

El saldo de esta cuenta corresponde a lo siguiente:

Retención de ISR por salarios	263,205.54
ISR Retenido por Servs Profesionales	14,324.81
Contribuciones Cuotas IMSS	390,302.66
Contribuciones Cuotas RCV	210,000.00
Contribuciones INFONAVIT	210,000.00
<b>TOTAL</b>	<b>1,087,833.01</b>

**Otras cuentas por pagar a corto plazo (8):**

Refleja un saldo por un importe de **\$ 7,491.76** (Siete mil cuatrocientos noventa y un pesos 76/100 m.n.) mismo que corresponde a la cuenta de **Acreedores** por concepto de cancelación de cheques vencidos en la cuenta pagadera de bancos.



**HACIENDA PUBLICA/ PATRIMONIO (9):**

El patrimonio se integra por los siguientes conceptos:

<b>Patrimonio</b>	<b>87,922,340.34</b>
Aportación Estatal	20,175,046.89
Aportación Federal	92,812,405.93
Ingresos Propios	17,723,187.29
Aportación Prosoft	227,318.15
Aportación PROMEP	2,595,253.10
Aportación Educación a Distancia	646,077.71
Aportación PIFI	3,631,919.67
Aportación Proyecto Conacyt Jitomate	801,254.34
Aportación Proyecto Conacyt Matemáticas	422,819.07
Aportación Proyecto Conacyt Secuencia Genómica	1,349,333.76
Aportación FADOES	1,405,799.97
Aportación BALASTROS	50,988.42
Aportación Vivienda Sustentable	668,367.24
Aportación Proyecto Conacyt Acido Cloranílico	968,784.31
Proyecto Personas con discapacidad	2,489,249.94
Proyecto PROFOCIES	5,121,220.22
Proyecto Conacyt INFRA	4,994,883.96
IP Planes de Negocios 2015	59,733.33
IP Forma tu Empresa	256,268.39
Proyecto Agropecuario y Acuícola	147,140.84
IP Habitat	421,893.23
IP Hacken	515,284.10
FOMIX	3,269,677.64
PFCE	2,052,072.38
Go Health	247,422.25
Sensores Tubulares	71,396.50
Sensores Electrónicos	6,222.17
Grupos Vulnerables	24,030.01
Donaciones	2,747,379.30



Actualización de la Hacienda Pública/Patrimonio	- 77,980,089.77
<b>Resultados</b>	<b>1,029,767.21</b>
Resultados de Ejercicios Anteriores	949,231.21
Resultado por Cuentas por Cobrar	80,536.00
Reservas del Patrimonio	15,242.64
Reservas de Contingencias	2,000,000.00
Ahorro/Desahorro	<b>15,648,785.76</b>
<b>Total</b>	<b>106,616,135.95</b>

Los resultados de ejercicios anteriores se integran de la siguiente forma:

REMANENTE PROMEP 2012	41,000.00	Estos recursos corresponden a una devolución en proceso, del recurso PRODEP.
REMANENTE PROMEP 2013	36,000.00	Estos recursos corresponden a una devolución en proceso, del recurso PRODEP.
REMANENTE PROMEP CONVOCATORIA 2014	2,794.60	Estos recursos corresponden a un remanente en proceso de autorización para ejercer por el PRODEP.
COMPROMETIDO GRUPOS VULNERABLES Y PERSONAS CON DISCAPACIDAD	830,558.01	Autorizado para ejercerlo mediante oficio No. 514.2.2.001/2017 suscrito por el Mtro. Raúl Noriega Ponce, Director de Desarrollo y Fortalecimiento de la CUTyP, se está en espera de la entrega del edificio UD3.
Resultado del Ejercicio por PFCE 2017	38,878.60	El recurso se encuentra comprometido mediante órdenes de pedido, convenios y/o contratos. Lo disponible tiene vigencia de ejecución al mes de noviembre 2018.
<b>TOTAL</b>	<b>949,231.21</b>	



El saldo de la cuenta Resultado del **Remanente por Cuentas por Cobrar** asciende a **\$80,536.00** (Ochenta mil quinientos treinta y seis pesos 00/100 M.N.), el cual corresponde a la contrapartida de las cuentas por cobrar de ejercicios anteriores (2014 a 2016), y se integra de la siguiente manera:

Cuentas por Cobrar del Ejercicio Fiscal 2016	49,448.00
Cuentas por Cobrar del Ejercicio Fiscal 2015	31,088.00
<b>TOTAL</b>	<b>80,536.00</b>



## **ESTADO DE ACTIVIDADES**

### **Ingresos por Venta de Bienes y Servicios (1):**

Se integra de la siguiente manera:

Ingresos por cuotas de recuperación:	
Ingresos por Servicios Escolares	5,868,416.29
Ingresos por Posgrados	310,227.00
Ingresos por Educación Continua	398,916.01
Ingresos por Convenios	8,280,054.14
<b>Total</b>	<b>14,857,613.44</b>

### **Ingresos por Extensión (Recursos Etiquetados) (2):**

Estos recursos corresponden a Convenios celebrados con diversas instituciones y tienen particularidades para la ejecución del gasto, es decir, tienen lineamientos específicos de cómo y en qué se debe de gastar el recurso así como lineamientos para su comprobación, de igual manera su registro contable debe estar identificado plenamente, estos recursos además, tienen la características de ser plurianuales, lo que significa que su ejecución presupuestal comprende dos o más años, y su aplicación se ejecuta en apego a la Ley de Disciplina Financiera.

### **Rendimientos**

Con el fin de contar con los estados financieros oportunamente para la toma de decisiones, el registro de los rendimientos bancarios se realiza en el mes próximo siguiente, en virtud de que esta información nos es notificada después de los primeros diez días de cada mes.



# Información Presupuestaria

CUENTA PÚBLICA  
UNIVERSIDAD POLITÉCNICA DEL ESTADO DE MORELOS  
ENERO - MARZO

2018



Concepto	Estimado / Aprobado	Devengado	Recaudado / Pagado
<b>A. Ingresos Totales (A = A1 + A2 + A3)</b>	<b>84,981,311</b>	<b>31,346,611</b>	<b>31,332,611</b>
<i>A1. Ingresos de Libre Disposición</i>	<i>81,731,078</i>	<i>28,078,229</i>	<i>28,064,229</i>
<i>A2. Transferencias Federales Etiquetadas</i>	<i>3,250,233</i>	<i>3,268,382</i>	<i>3,268,382</i>
<i>A3. Financiamiento Neto</i>	-	-	-
<b>B. Egresos Presupuestarios (B = B1 + B2)</b>	<b>84,981,311</b>	<b>15,697,825</b>	<b>12,324,319</b>
<i>B1. Gasto No Etiquetado (sin incluir Amortización de la Deuda Pública)</i>	<i>81,731,078</i>	<i>15,263,920</i>	<i>11,890,414</i>
<i>B2. Gasto Etiquetado (sin incluir Amortización de la Deuda Pública)</i>	<i>3,250,233</i>	<i>433,905</i>	<i>433,905</i>
<b>C. Remanentes del Ejercicio Anterior (C = C1 + C2)</b>	-	-	-
<i>C1. Remanentes de Ingresos de Libre Disposición aplicados en el periodo</i>	-	-	-
<i>C2. Remanentes de Transferencias Federales Etiquetadas aplicados en el periodo</i>	-	-	-
<b>I. Balance Presupuestario (I = A - B + C)</b>	-	<b>15,648,786</b>	<b>19,008,292</b>
<b>II. Balance Presupuestario sin Financiamiento Neto (II = I - A3)</b>	-	<b>15,648,786</b>	<b>19,008,292</b>
<b>III. Balance Presupuestario sin Financiamiento Neto y sin Remanentes del Ejercicio Anterior (III = II - C)</b>	-	<b>15,648,786</b>	<b>19,008,292</b>

Concepto	Aprobado	Devengado	Pagado
<b>E. Intereses, Comisiones y Gastos de la Deuda (E = E1 + E2)</b>	-	-	-
<i>E1. Intereses, Comisiones y Gastos de la Deuda con Gasto No Etiquetado</i>	-	-	-
<i>E2. Intereses, Comisiones y Gastos de la Deuda con Gasto Etiquetado</i>	-	-	-
<b>IV. Balance Primario (IV = III + E)</b>	-	<b>15,648,786</b>	<b>19,008,292</b>

Concepto	Estimado / Aprobado	Devengado	Recaudado / Pagado
<b>F. Financiamiento (F = F1 + F2)</b>	-	-	-
<i>F1. Financiamiento con Fuente de Pago de Ingresos de Libre Disposición</i>	-	-	-
<i>F2. Financiamiento con Fuente de Pago de Transferencias Federales Etiquetadas</i>	-	-	-
<b>G. Amortización de la Deuda (G = G1 + G2)</b>	-	-	-
<i>G1. Amortización de la Deuda Pública con Gasto No Etiquetado</i>	-	-	-
<i>G2. Amortización de la Deuda Pública con Gasto Etiquetado</i>	-	-	-
<b>A3. Financiamiento Neto (A3 = F - G)</b>	-	-	-

Concepto	Estimado / Aprobado	Devengado	Recaudado / Pagado
<b>A1. Ingresos de Libre Disposición</b>	<b>81,731,078</b>	<b>28,078,229</b>	<b>28,064,229</b>
<i>A3.1 Financiamiento Neto con Fuente de Pago de Ingresos de Libre Disposición (A3.1 = F1 - G1)</i>	-	-	-
<i>F1. Financiamiento con Fuente de Pago de Ingresos de Libre Disposición</i>	-	-	-
<i>G1. Amortización de la Deuda Pública con Gasto No Etiquetado</i>	-	-	-
<b>B1. Gasto No Etiquetado (sin incluir Amortización de la Deuda Pública)</b>	<b>81,731,078</b>	<b>15,263,920</b>	<b>11,890,414</b>
<i>C1. Remanentes de Ingresos de Libre Disposición aplicados en el periodo</i>	-	-	-
<b>V. Balance Presupuestario de Recursos Disponibles (V = A1 + A3.1 - B1 + C1)</b>	-	<b>12,814,309</b>	<b>16,173,815</b>
<b>VI. Balance Presupuestario de Recursos Disponibles sin Financiamiento Neto (VI = V - A3.1)</b>	-	<b>12,814,309</b>	<b>16,173,815</b>

Concepto	Estimado / Aprobado	Devengado	Recaudado / Pagado
<b>A2. Transferencias Federales Etiquetadas</b>	<b>3,250,233</b>	<b>3,268,382</b>	<b>3,268,382</b>
<i>A3.2 Financiamiento Neto con Fuente de Pago de Transferencias Federales Etiquetadas (A3.2 = F2 - G2)</i>	-	-	-
<i>F2. Financiamiento con Fuente de Pago de Transferencias Federales Etiquetadas</i>	-	-	-
<i>G2. Amortización de la Deuda Pública con Gasto Etiquetado</i>	-	-	-
<b>B2. Gasto Etiquetado (sin incluir Amortización de la Deuda Pública)</b>	<b>3,250,233</b>	<b>433,905</b>	<b>433,905</b>
<i>C2. Remanentes de Transferencias Federales Etiquetadas aplicados en el periodo</i>	-	-	-
<b>VII. Balance Presupuestario de Recursos Etiquetados (VII = A2 + A3.2 - B2 + C2)</b>	-	<b>2,834,477</b>	<b>2,834,477</b>
<b>VIII. Balance Presupuestario de Recursos Etiquetados sin Financiamiento Neto (VIII = VII - A3.2)</b>	-	<b>2,834,477</b>	<b>2,834,477</b>



Concepto	Ingreso					Diferencia
	Estimado	Ampliaciones/ (Reducciones)	Modificado	Devengado	Recaudado	
<b>Ingresos de Libre Disposición</b>						
<i>Impuestos</i>	-	-	-	-	-	-
<i>Cuotas y Aportaciones de Seguridad Social</i>	-	-	-	-	-	-
<i>Contribuciones de Mejoras</i>	-	-	-	-	-	-
<i>Derechos</i>	-	-	-	-	-	-
<i>Productos</i>	-	-	-	-	-	-
<i>Aprovechamientos</i>	-	-	-	-	-	-
<b>Ingresos por Ventas de Bienes y Servicios</b>	<b>28,335,504</b>	-	<b>28,335,504</b>	<b>15,023,190</b>	<b>15,009,190</b>	<b>(13,326,314)</b>
<i>Participaciones</i>	-	-	-	-	-	-
Fondo General de Participaciones	-	-	-	-	-	-
Fondo de Fomento Municipal	-	-	-	-	-	-
Fondo de Fiscalización y Recaudación	-	-	-	-	-	-
Fondo de Compensación	-	-	-	-	-	-
Fondo de Extracción de Hidrocarburos	-	-	-	-	-	-
Impuesto Especial Sobre Producción y Servicios	-	-	-	-	-	-
0.136% de la Recaudación Federal Participable	-	-	-	-	-	-
3.17% Sobre Extracción de Petróleo	-	-	-	-	-	-
Gasolinas y Diésel	-	-	-	-	-	-
Fondo del Impuesto Sobre la Renta	-	-	-	-	-	-
Fondo de Estabilización de los Ingresos de las Ent. Fed.	-	-	-	-	-	-
<i>Incentivos Derivados de la Colaboración Fiscal</i>	-	-	-	-	-	-
Tenencia o Uso de Vehículos	-	-	-	-	-	-
Fondo de Compensación ISAN	-	-	-	-	-	-
Impuesto Sobre Automóviles Nuevos	-	-	-	-	-	-
Fondo de Compensación de Repecos-Intermedios	-	-	-	-	-	-
Otros Incentivos Económicos	-	-	-	-	-	-
<i>Transferencias</i>	-	-	-	-	-	-
<b>Convenios</b>	<b>53,395,574</b>	-	<b>53,395,574</b>	<b>13,055,039</b>	<b>13,055,039</b>	<b>(40,340,535)</b>
Otros Convenios y Subsidios	53,395,574	-	53,395,574	13,055,039	13,055,039	(40,340,535)
<i>Otros Ingresos de Libre Disposición</i>	-	-	-	-	-	-
Participaciones en Ingresos Locales	-	-	-	-	-	-
Otros Ingresos de Libre Disposición	-	-	-	-	-	-
<b>Total de Ingresos de Libre Disposición</b>	<b>81,731,078</b>	-	<b>81,731,078</b>	<b>28,078,229</b>	<b>28,064,229</b>	<b>(53,666,849)</b>
<b>Ingresos Excedentes de Ingresos de Libre Disposición</b>						
<b>Transferencias Federales Etiquetadas</b>						
<i>Aportaciones</i>	-	-	-	-	-	-
Fondo de Aport. para la Nómina Educativa y Gto. Op.	-	-	-	-	-	-
Fondo de Aportaciones para los Servicios de Salud	-	-	-	-	-	-
Fondo de Aportaciones para la Infraestructura Social	-	-	-	-	-	-
Fondo de Aport. para el Fortalecimiento de los Municipios y de las Demarcaciones Territoriales del D.F.	-	-	-	-	-	-
Fondo de Aportaciones Múltiples	-	-	-	-	-	-
Fondo de Aport. para la Educación Tec. y de Adultos	-	-	-	-	-	-
Fondo de Aportaciones para la Seguridad Pública de los Estados y el Distrito Federal	-	-	-	-	-	-
Fondo de Aportaciones para el Fortalecimiento de las Entidades Federativas	-	-	-	-	-	-
<b>Convenios</b>	<b>3,250,233</b>	<b>93</b>	<b>3,250,326</b>	<b>3,268,382</b>	<b>3,268,382</b>	<b>18,149</b>
Convenios de Protección Social en Salud	-	-	-	-	-	-
Convenios de Descentralización	-	-	-	-	-	-
Convenios de Reasignación	-	-	-	-	-	-
Otros Convenios y Subsidios	3,250,233	93	3,250,326	3,268,382	3,268,382	18,149
<i>Fondos Distintos de Aportaciones</i>	-	-	-	-	-	-
Fondo para Entidades Federativas y Municipios Productores de Hidrocarburos	-	-	-	-	-	-
Fondo Minero	-	-	-	-	-	-
<i>Transferencias, Subsidios y Subvenciones, y Pensiones y Jubilaciones</i>	-	-	-	-	-	-
<i>Otras Transferencias Federales Etiquetadas</i>	-	-	-	-	-	-
<b>Total de Transferencias Federales Etiquetadas</b>	<b>3,250,233</b>	<b>93</b>	<b>3,250,326</b>	<b>3,268,382</b>	<b>3,268,382</b>	<b>18,149</b>
<b>Ingresos Derivados de Financiamientos</b>						
<i>Ingresos Derivados de Financiamientos</i>	-	-	-	-	-	-
<b>Total de Ingresos</b>	<b>84,981,311</b>	<b>93</b>	<b>84,981,404</b>	<b>31,346,611</b>	<b>31,332,611</b>	<b>(53,648,700)</b>
<b>Datos Informativos</b>						
1. Ingresos Derivados de Financiamientos con Fuente de Pago de Ingresos de Libre Disposición	-	-	-	-	-	-
2. Ingresos Derivados de Financiamientos con Fuente de Pago de Transferencias Federales Etiquetadas	-	-	-	-	-	-
3. Ingresos Derivados de Financiamientos	-	-	-	-	-	-

Concepto	Egresos					
	Aprobado	Ampliaciones / (Reducciones)	Modificado	Devengado	Pagado	Subejercicio
<b>Gasto No Etiquetado</b>	<b>81,731,078</b>	-	<b>81,731,078</b>	<b>15,263,920</b>	<b>11,890,414</b>	<b>66,467,158</b>
<i>Servicios Personales</i>	<i>56,504,790</i>	-	<i>56,504,790</i>	<i>12,873,489</i>	<i>9,642,630</i>	<i>43,631,301</i>
Remuneraciones al Personal de Carácter Permanente	19,490,158	1,454,175	20,944,333	4,314,547	4,314,547	16,629,786
Remuneraciones al Personal de Carácter Transitorio	16,668,434	(1,302,719)	15,365,715	2,989,965	2,989,965	12,375,750
Remuneraciones Adicionales y Especiales	11,109,776	(848,341)	10,261,435	2,302,794	50,268	7,958,641
Seguridad Social	7,089,119	326,688	7,415,807	2,447,034	1,775,891	4,968,773
Otras Prestaciones Sociales y Económicas	2,147,303	370,197	2,517,500	819,149	511,959	1,698,351
Previsiones	-	-	-	-	-	-
Pago de Estímulos a Servidores Públicos	-	-	-	-	-	-
<i>Materiales y Suministros</i>	<i>2,467,688</i>	-	<i>2,467,688</i>	<i>187,960</i>	<i>187,960</i>	<i>2,279,728</i>
Materiales de Admón., Emisión de Doctos. y Art. Oficiales	734,600	(2,596)	732,004	53,917	53,917	678,087
Alimentos y Utensilios	209,300	(1,295)	208,005	7,243	7,243	200,762
Materias Primas y Materiales de Prod. y Comercialización	50,000	-	50,000	-	-	50,000
Materiales y Artículos de Construcción y de Reparación	228,600	8,000	236,600	40,710	40,710	195,890
Productos Químicos, Farmacéuticos y de Laboratorio	420,688	-	420,688	10,419	10,419	410,269
Combustibles, Lubricantes y Aditivos	159,000	-	159,000	31,367	31,367	127,633
Vestuario, Blancos, Prendas de Protección y Art. Deportivos	432,317	967	433,284	28,927	28,927	404,357
Materiales y Suministros Para Seguridad	-	-	-	-	-	-
Herramientas, Refacciones y Accesorios Menores	233,183	(5,076)	228,107	15,377	15,377	212,730
<i>Servicios Generales</i>	<i>22,153,049</i>	-	<i>22,153,049</i>	<i>2,126,069</i>	<i>1,983,422</i>	<i>20,026,980</i>
Servicios Básicos	2,372,616	-	2,372,616	389,236	389,236	1,983,380
Servicios de Arrendamiento	689,900	(14,750)	675,150	56,835	32,835	618,315
Servicios Profesionales, Científicos, Técnicos y Otros Serv.	5,494,816	(3,502)	5,491,314	492,866	492,866	4,998,448
Servicios Financieros, Bancarios y Comerciales	279,700	-	279,700	180,018	180,018	99,682
Servicios de Instalación, Reparación, Mantto. y Conservación	10,779,067	-	10,779,067	463,629	344,982	10,315,438
Servicios de Comunicación Social y Publicidad	391,350	20,000	411,350	45,747	45,747	365,603
Servicios de Traslado y Viáticos	981,600	(31,248)	950,352	181,217	181,217	769,135
Servicios Oficiales	337,500	29,500	367,000	58,611	58,611	308,389
Otros Servicios Generales	826,500	-	826,500	257,910	257,910	568,590
<i>Transferencias, Asignaciones, Subsidios y Otras Ayudas</i>	-	-	-	-	-	-
Transferencias Internas y Asignaciones al Sector Público	-	-	-	-	-	-
Transferencias al Resto del Sector Público	-	-	-	-	-	-
Subsidios y Subvenciones	-	-	-	-	-	-
Ayudas Sociales	-	-	-	-	-	-
Pensiones y Jubilaciones	-	-	-	-	-	-
Transferencias a Fideicomisos, Mandatos y Otros Análogos	-	-	-	-	-	-
Transferencias a la Seguridad Social	-	-	-	-	-	-
Donativos	-	-	-	-	-	-
Transferencias al Exterior	-	-	-	-	-	-
<i>Bienes Muebles, Inmuebles e Intangibles</i>	<i>605,551</i>	-	<i>605,551</i>	<i>76,402</i>	<i>76,402</i>	<i>529,149</i>
Mobiliario y Equipo de Administración	436,551	-	436,551	69,086	69,086	367,465
Mobiliario y Equipo Educativo y Recreativo	83,000	7,485	90,485	-	-	90,485
Equipo e Instrumental Médico y de Laboratorio	-	-	-	-	-	-
Vehículos y Equipo de Transporte	-	-	-	-	-	-
Equipo de Defensa y Seguridad	-	-	-	-	-	-
Maquinaria, Otros Equipos y Herramientas	81,000	(7,485)	73,515	7,316	7,316	66,199
Activos Biológicos	-	-	-	-	-	-
Bienes Inmuebles	-	-	-	-	-	-
Activos Intangibles	5,000	-	5,000	-	-	5,000
<i>Inversión Pública</i>	-	-	-	-	-	-
Obra Pública en Bienes de Dominio Público	-	-	-	-	-	-
Obra Pública en Bienes Propios	-	-	-	-	-	-
Proyectos Productivos y Acciones de Fomento	-	-	-	-	-	-
<i>Inversiones Financieras y Otras Provisiones</i>	-	-	-	-	-	-
Inversiones Para el Fomento de Actividades Productivas	-	-	-	-	-	-
Acciones y Participaciones de Capital	-	-	-	-	-	-
Compra de Títulos y Valores	-	-	-	-	-	-
Concesión de Préstamos	-	-	-	-	-	-
Inversiones en Fideicomisos, Mandatos y Otros Análogos	-	-	-	-	-	-
Fideicomiso de Desastres Naturales (Informativo)	-	-	-	-	-	-
Otras Inversiones Financieras	-	-	-	-	-	-
Provisiones para Contingencias y Otras Erogaciones Especiales	-	-	-	-	-	-
<i>Participaciones y Aportaciones</i>	-	-	-	-	-	-
Participaciones	-	-	-	-	-	-
Aportaciones	-	-	-	-	-	-
Convenios	-	-	-	-	-	-
<i>Deuda Pública</i>	-	-	-	-	-	-
Amortización de la Deuda Pública	-	-	-	-	-	-
Intereses de la Deuda Pública	-	-	-	-	-	-
Comisiones de la Deuda Pública	-	-	-	-	-	-
Gastos de la Deuda Pública	-	-	-	-	-	-
Costo por Coberturas	-	-	-	-	-	-
Apoyos Financieros	-	-	-	-	-	-
Adeudos de Ejercicios Fiscales Anteriores (Adefas)	-	-	-	-	-	-

Concepto	Egresos					
	Aprobado	Ampliaciones / (Reducciones)	Modificado	Devengado	Pagado	Subejercicio
<b>Gasto Etiquetado</b>	<b>3,250,233</b>	<b>93</b>	<b>3,250,326</b>	<b>433,905</b>	<b>433,905</b>	<b>2,816,421</b>
<i>Servicios Personales</i>	<i>17,794</i>	<i>22,380</i>	<i>40,174</i>	<i>35,174</i>	<i>35,174</i>	<i>5,000</i>
Remuneraciones al Personal de Carácter Permanente	17,794	22,380	40,174	35,174	35,174	5,000
Remuneraciones al Personal de Carácter Transitorio	-	-	-	-	-	-
Remuneraciones Adicionales y Especiales	-	-	-	-	-	-
Seguridad Social	-	-	-	-	-	-
Otras Prestaciones Sociales y Económicas	-	-	-	-	-	-
Previsiones	-	-	-	-	-	-
Pago de Estímulos a Servidores Públicos	-	-	-	-	-	-
<i>Materiales y Suministros</i>	<i>64,150</i>	<i>37,770</i>	<i>101,920</i>	<i>40,025</i>	<i>40,025</i>	<i>61,895</i>
Materiales de Admón., Emisión de Doctos. y Art. Oficiales	27,274	440	27,714	2,545	2,545	25,169
Alimentos y Utensilios	-	-	-	-	-	-
Materias Primas y Materiales de Prod. y Comercialización	-	-	-	-	-	-
Materiales y Artículos de Construcción y de Reparación	-	-	-	-	-	-
Productos Químicos, Farmacéuticos y de Laboratorio	34,575	37,677	72,252	37,480	37,480	34,772
Combustibles, Lubricantes y Aditivos	118	-	118	-	-	118
Vestuario, Blancos, Prendas de Protección y Art. Deportivos	2,183	(347)	1,836	-	-	1,836
Materiales y Suministros Para Seguridad	-	-	-	-	-	-
Herramientas, Refacciones y Accesorios Menores	-	-	-	-	-	-
<i>Servicios Generales</i>	<i>2,110,079</i>	<i>51,673</i>	<i>2,161,752</i>	<i>91,781</i>	<i>91,781</i>	<i>2,069,971</i>
Servicios Básicos	-	-	-	-	-	-
Servicios de Arrendamiento	18,071	30,000	48,071	30,000	30,000	18,071
Servicios Profesionales, Científicos, Técnicos y Otros Serv.	1,805,289	28,504	1,833,793	28,504	28,504	1,805,289
Servicios Financieros, Bancarios y Comerciales	-	-	-	-	-	-
Servicios de Instalación, Reparación, Mantto. y Conservación	-	-	-	-	-	-
Servicios de Comunicación Social y Publicidad	81,970	(6,831)	75,139	-	-	75,139
Servicios de Traslado y Viáticos	109,033	6,200	115,233	31,877	31,877	83,356
Servicios Oficiales	95,716	(6,200)	89,516	1,400	1,400	88,116
Otros Servicios Generales	-	-	-	-	-	-
<i>Transferencias, Asignaciones, Subsidios y Otras Ayudas</i>	<i>-</i>	<i>-</i>	<i>-</i>	<i>-</i>	<i>-</i>	<i>-</i>
Transferencias Internas y Asignaciones al Sector Público	-	-	-	-	-	-
Transferencias al Resto del Sector Público	-	-	-	-	-	-
Subsidios y Subvenciones	-	-	-	-	-	-
Ayudas Sociales	-	-	-	-	-	-
Pensiones y Jubilaciones	-	-	-	-	-	-
Transferencias a Fideicomisos, Mandatos y Otros Análogos	-	-	-	-	-	-
Transferencias a la Seguridad Social	-	-	-	-	-	-
Donativos	-	-	-	-	-	-
Transferencias al Exterior	-	-	-	-	-	-
<i>Bienes Muebles, Inmuebles e Intangibles</i>	<i>1,058,210</i>	<i>(111,730)</i>	<i>946,480</i>	<i>266,925</i>	<i>266,925</i>	<i>679,555</i>
Mobiliario y Equipo de Administración	189,657	134,605	324,262	184,933	184,933	139,329
Mobiliario y Equipo Educativo y Recreativo	142	-	142	-	-	142
Equipo e Instrumental Médico y de Laboratorio	580,427	(223,166)	357,261	75,161	75,161	282,100
Vehículos y Equipo de Transporte	-	-	-	-	-	-
Equipo de Defensa y Seguridad	-	-	-	-	-	-
Maquinaria, Otros Equipos y Herramientas	212,440	6,831	219,271	6,831	6,831	212,440
Activos Biológicos	-	-	-	-	-	-
Bienes Inmuebles	39,544	-	39,544	-	-	39,544
Activos Intangibles	36,000	(30,000)	6,000	-	-	6,000
<i>Inversión Pública</i>	<i>-</i>	<i>-</i>	<i>-</i>	<i>-</i>	<i>-</i>	<i>-</i>
Obra Pública en Bienes de Dominio Público	-	-	-	-	-	-
Obra Pública en Bienes Propios	-	-	-	-	-	-
Proyectos Productivos y Acciones de Fomento	-	-	-	-	-	-
<i>Inversiones Financieras y Otras Provisiones</i>	<i>-</i>	<i>-</i>	<i>-</i>	<i>-</i>	<i>-</i>	<i>-</i>
Inversiones Para el Fomento de Actividades Productivas	-	-	-	-	-	-
Acciones y Participaciones de Capital	-	-	-	-	-	-
Compra de Títulos y Valores	-	-	-	-	-	-
Concesión de Préstamos	-	-	-	-	-	-
Inversiones en Fideicomisos, Mandatos y Otros Análogos	-	-	-	-	-	-
Fideicomiso de Desastres Naturales (Informativo)	-	-	-	-	-	-
Otras Inversiones Financieras	-	-	-	-	-	-
Provisiones para Contingencias y Otras Erogaciones Especiales	-	-	-	-	-	-
<i>Participaciones y Aportaciones</i>	<i>-</i>	<i>-</i>	<i>-</i>	<i>-</i>	<i>-</i>	<i>-</i>
Participaciones	-	-	-	-	-	-
Aportaciones	-	-	-	-	-	-
Convenios	-	-	-	-	-	-
<i>Deuda Pública</i>	<i>-</i>	<i>-</i>	<i>-</i>	<i>-</i>	<i>-</i>	<i>-</i>
Amortización de la Deuda Pública	-	-	-	-	-	-
Intereses de la Deuda Pública	-	-	-	-	-	-
Comisiones de la Deuda Pública	-	-	-	-	-	-
Gastos de la Deuda Pública	-	-	-	-	-	-
Costo por Coberturas	-	-	-	-	-	-
Apoyos Financieros	-	-	-	-	-	-
Adeudos de Ejercicios Fiscales Anteriores (Adefas)	-	-	-	-	-	-
<b>Total de Egresos</b>	<b>84,981,311</b>	<b>93</b>	<b>84,981,404</b>	<b>15,697,825</b>	<b>12,324,319</b>	<b>69,283,579</b>

Concepto	Egresos					Subejercicio
	Aprobado	Ampliaciones/ (Reducciones)	Modificado	Devengado	Pagado	
<b>Gasto No Etiquetado</b>	<b>81,731,078</b>	-	<b>81,731,078</b>	<b>15,263,920</b>	<b>11,890,414</b>	<b>66,467,158</b>
Secretaría Ejecutiva de la Gobernatura	-	-	-	-	-	-
Secretaría de Gobierno	-	-	-	-	-	-
Secretaría de Hacienda	-	-	-	-	-	-
Secretaría de Economía	-	-	-	-	-	-
Secretaría de Desarrollo Agropecuario	-	-	-	-	-	-
Secretaría de Obras Públicas	-	-	-	-	-	-
Secretaría de Educación	-	-	-	-	-	-
Secretaría de Salud	-	-	-	-	-	-
Fiscalía General del Estado	-	-	-	-	-	-
Secretaría de Administración	-	-	-	-	-	-
Secretaría de la Contraloría	-	-	-	-	-	-
Comisión Estatal de Seguridad Pública	-	-	-	-	-	-
Consejería Jurídica	-	-	-	-	-	-
Secretaría de Turismo	-	-	-	-	-	-
Secretaría de Desarrollo Social	-	-	-	-	-	-
Secretaría del Trabajo	-	-	-	-	-	-
Secretaría de Cultura	-	-	-	-	-	-
Secretaría de Desarrollo Sustentable	-	-	-	-	-	-
Secretaría de Innovación, Ciencia y Tec.	-	-	-	-	-	-
Secretaría de Movilidad y Transporte	-	-	-	-	-	-
Gastos Institucionales	-	-	-	-	-	-
Poder Legislativo	-	-	-	-	-	-
Poder Judicial	-	-	-	-	-	-
Organismos Autónomos	-	-	-	-	-	-
Entidades Paraestatales y Fideicomisos No Empresariales y No Financieros	81,731,078	-	81,731,078	15,263,920	11,890,414	66,467,158
Fideicomisos Empresariales No Financieros con Participación Estatal Mayoritaria	-	-	-	-	-	-
Poder Ejecutivo de los Municipios	-	-	-	-	-	-
<b>Gasto Etiquetado</b>	<b>3,250,233</b>	<b>93</b>	<b>3,250,326</b>	<b>433,905</b>	<b>433,905</b>	<b>2,816,421</b>
Secretaría Ejecutiva de la Gobernatura	-	-	-	-	-	-
Secretaría de Gobierno	-	-	-	-	-	-
Secretaría de Hacienda	-	-	-	-	-	-
Secretaría de Economía	-	-	-	-	-	-
Secretaría de Desarrollo Agropecuario	-	-	-	-	-	-
Secretaría de Obras Públicas	-	-	-	-	-	-
Secretaría de Educación	-	-	-	-	-	-
Secretaría de Salud	-	-	-	-	-	-
Fiscalía General del Estado	-	-	-	-	-	-
Secretaría de Administración	-	-	-	-	-	-
Secretaría de la Contraloría	-	-	-	-	-	-
Comisión Estatal de Seguridad Pública	-	-	-	-	-	-
Consejería Jurídica	-	-	-	-	-	-
Secretaría de Turismo	-	-	-	-	-	-
Secretaría de Desarrollo Social	-	-	-	-	-	-
Secretaría del Trabajo	-	-	-	-	-	-
Secretaría de Cultura	-	-	-	-	-	-
Secretaría de Desarrollo Sustentable	-	-	-	-	-	-
Secretaría de Innovación, Ciencia y Tec.	-	-	-	-	-	-
Secretaría de Movilidad y Transporte	-	-	-	-	-	-
Gastos Institucionales	-	-	-	-	-	-
Poder Legislativo	-	-	-	-	-	-
Poder Judicial	-	-	-	-	-	-
Organismos Autónomos	-	-	-	-	-	-
Entidades Paraestatales y Fideicomisos No Empresariales y No Financieros	3,250,233	93	3,250,326	433,905	433,905	2,816,421
Fideicomisos Empresariales No Financieros con Participación Estatal Mayoritaria	-	-	-	-	-	-
Poder Ejecutivo de los Municipios	-	-	-	-	-	-
<b>Total de Egresos</b>	<b>84,981,311</b>	<b>93</b>	<b>84,981,404</b>	<b>15,697,825</b>	<b>12,324,319</b>	<b>69,283,579</b>

Concepto	Egresos					Subejercicio
	Aprobado	Ampliaciones/ (Reducciones)	Modificado	Devengado	Pagado	
<b>Gasto No Etiquetado</b>	<b>81,731,078</b>	-	<b>81,731,078</b>	<b>15,263,920</b>	<b>11,890,414</b>	<b>66,467,158</b>
<i>Gobierno</i>	-	-	-	-	-	-
Legislación	-	-	-	-	-	-
Justicia	-	-	-	-	-	-
Coordinación de la Política de Gobierno	-	-	-	-	-	-
Relaciones Exteriores	-	-	-	-	-	-
Asuntos Financieros y Hacendarios	-	-	-	-	-	-
Seguridad Nacional	-	-	-	-	-	-
Asuntos de Orden Público y de Seguridad Interior	-	-	-	-	-	-
Otros Servicios Generales	-	-	-	-	-	-
<i>Desarrollo Social</i>	<b>81,731,078</b>	-	<b>81,731,078</b>	<b>15,263,920</b>	<b>11,890,414</b>	<b>66,467,158</b>
Protección Ambiental	-	-	-	-	-	-
Vivienda y Servicios a la Comunidad	-	-	-	-	-	-
Salud	-	-	-	-	-	-
Recreación, Cultura y Otras Manifestaciones Sociales	-	-	-	-	-	-
Educación	81,731,078	-	81,731,078	15,263,920	11,890,414	66,467,158
Protección Social	-	-	-	-	-	-
Otros Asuntos Sociales	-	-	-	-	-	-
<i>Desarrollo Económico</i>	-	-	-	-	-	-
Asuntos Económicos, Comerciales y Laborales en Gral.	-	-	-	-	-	-
Agropecuaria, Silvicultura, Pesca y Caza	-	-	-	-	-	-
Combustibles y Energía	-	-	-	-	-	-
Minería, Manufacturas y Construcción	-	-	-	-	-	-
Transporte	-	-	-	-	-	-
Comunicaciones	-	-	-	-	-	-
Turismo	-	-	-	-	-	-
Ciencia, Tecnología e Innovación	-	-	-	-	-	-
Otras Industrias y Otros Asuntos Económicos	-	-	-	-	-	-
<i>Otras no Clasificadas en Funciones Anteriores</i>	-	-	-	-	-	-
Transacciones de la Deuda Pública / Costo Financiero de la Deuda	-	-	-	-	-	-
Transferencias, Participaciones y Aportaciones entre Diferentes Niveles y Ordenes de Gobierno	-	-	-	-	-	-
Saneamiento del Sistema Financiero	-	-	-	-	-	-
Adeudos de Ejercicios Fiscales Anteriores	-	-	-	-	-	-
<b>Gasto Etiquetado</b>	<b>3,250,233</b>	<b>93</b>	<b>3,250,326</b>	<b>433,905</b>	<b>433,905</b>	<b>2,816,421</b>
<i>Gobierno</i>	-	-	-	-	-	-
Legislación	-	-	-	-	-	-
Justicia	-	-	-	-	-	-
Coordinación de la Política de Gobierno	-	-	-	-	-	-
Relaciones Exteriores	-	-	-	-	-	-
Asuntos Financieros y Hacendarios	-	-	-	-	-	-
Seguridad Nacional	-	-	-	-	-	-
Asuntos de Orden Público y de Seguridad Interior	-	-	-	-	-	-
Otros Servicios Generales	-	-	-	-	-	-
<i>Desarrollo Social</i>	<b>3,250,233</b>	<b>93</b>	<b>3,250,326</b>	<b>433,905</b>	<b>433,905</b>	<b>2,816,421</b>
Protección Ambiental	-	-	-	-	-	-
Vivienda y Servicios a la Comunidad	-	-	-	-	-	-
Salud	-	-	-	-	-	-
Recreación, Cultura y Otras Manifestaciones Sociales	-	-	-	-	-	-
Educación	3,250,233	93	3,250,326	433,905	433,905	2,816,421
Protección Social	-	-	-	-	-	-
Otros Asuntos Sociales	-	-	-	-	-	-
<i>Desarrollo Económico</i>	-	-	-	-	-	-
Asuntos Económicos, Comerciales y Laborales en Gral.	-	-	-	-	-	-
Agropecuaria, Silvicultura, Pesca y Caza	-	-	-	-	-	-
Combustibles y Energía	-	-	-	-	-	-
Minería, Manufacturas y Construcción	-	-	-	-	-	-
Transporte	-	-	-	-	-	-
Comunicaciones	-	-	-	-	-	-
Turismo	-	-	-	-	-	-
Ciencia, Tecnología e Innovación	-	-	-	-	-	-
Otras Industrias y Otros Asuntos Económicos	-	-	-	-	-	-
<i>Otras no Clasificadas en Funciones Anteriores</i>	-	-	-	-	-	-
Transacciones de la Deuda Pública / Costo Financiero de la Deuda	-	-	-	-	-	-
Transferencias, Participaciones y Aportaciones entre Diferentes Niveles y Ordenes de Gobierno	-	-	-	-	-	-
Saneamiento del Sistema Financiero	-	-	-	-	-	-
Adeudos de Ejercicios Fiscales Anteriores	-	-	-	-	-	-
<b>Total del Egresos</b>	<b>84,981,311</b>	<b>93</b>	<b>84,981,404</b>	<b>15,697,825</b>	<b>12,324,319</b>	<b>69,283,579</b>

Concepto	Egresos					Subejercicio
	Aprobado	Ampliaciones/ (Reducciones)	Modificado	Devengado	Pagado	
<b>Gasto No Etiquetado</b>	<b>56,504,790</b>	-	<b>56,504,790</b>	<b>12,873,489</b>	<b>9,642,630</b>	<b>43,631,301</b>
<i>Personal Administrativo y de Servicio Público</i>	<i>56,504,790</i>	-	<i>56,504,790</i>	<i>12,873,489</i>	<i>9,642,630</i>	<i>43,631,301</i>
<i>Magisterio</i>	-	-	-	-	-	-
<i>Servicios de Salud</i>	-	-	-	-	-	-
<i>Personal Administrativo</i>	-	-	-	-	-	-
<i>Personal Médico, Paramédico y afin</i>	-	-	-	-	-	-
<i>Seguridad Pública</i>	-	-	-	-	-	-
<i>Gastos Asociados a la Implementación de Nuevas Leyes Fed. o Reformas a las Mismas</i>	-	-	-	-	-	-
<i>Nombre del Programa o Ley 1</i>	-	-	-	-	-	-
<i>Nombre del Programa o Ley 2</i>	-	-	-	-	-	-
<i>Sentencias Laborales Definitivas</i>	-	-	-	-	-	-
<b>Gasto Etiquetado</b>	<b>17,794</b>	<b>22,380</b>	<b>40,174</b>	<b>35,174</b>	<b>35,174</b>	<b>5,000</b>
<i>Personal Administrativo y de Servicio Público</i>	<i>17,794</i>	<i>22,380</i>	<i>40,174</i>	<i>35,174</i>	<i>35,174</i>	<i>5,000</i>
<i>Magisterio</i>	-	-	-	-	-	-
<i>Servicios de Salud</i>	-	-	-	-	-	-
<i>Personal Administrativo</i>	-	-	-	-	-	-
<i>Personal Médico, Paramédico y afin</i>	-	-	-	-	-	-
<i>Seguridad Pública</i>	-	-	-	-	-	-
<i>Gastos Asociados a la Implementación de Nuevas Leyes Fed. o Reformas a las Mismas</i>	-	-	-	-	-	-
<i>Nombre del Programa o Ley 1</i>	-	-	-	-	-	-
<i>Nombre del Programa o Ley 2</i>	-	-	-	-	-	-
<i>Sentencias Laborales Definitivas</i>	-	-	-	-	-	-
<b>Total del Gasto en Servicios Personales</b>	<b>56,522,584</b>	<b>22,380</b>	<b>56,544,964</b>	<b>12,908,663</b>	<b>9,677,804</b>	<b>43,636,301</b>

Concepto	Egresos					
	Aprobado	Ampliaciones/ (Reducciones)	Modificado	Devengado	Pagado	Subejercicio
	1	2	3 = (1 + 2)	4	5	6 = (3 - 4)
Gasto Corriente	83,317,550	93	83,317,643	15,354,498	11,980,992	67,963,145
Gasto de Capital	1,663,761	-	1,663,761	343,327	343,327	1,320,434
Amortización de la Deuda y Disminución de Pasivos	-	-	-	-	-	-
Pensiones y Jubilaciones	-	-	-	-	-	-
Participaciones	-	-	-	-	-	-
<b>Total del Gasto</b>	<b>84,981,311</b>	<b>93</b>	<b>84,981,404</b>	<b>15,697,825</b>	<b>12,324,319</b>	<b>69,283,579</b>









# Información Programática

CUENTA PÚBLICA  
UNIVERSIDAD POLITÉCNICA DEL ESTADO DE MORELOS  
ENERO - MARZO

2018



Concepto	Egresos					Subejercicio
	Aprobado	Ampliaciones/ (Reducciones)	Modificado	Devengado	Pagado	
	1	2	3 = (1 + 2)	4	5	6 = (3 - 4)
<b>Programas</b>						
<i>Subsidios: Sector Social y Privado o Ent. Federativas y Municipios</i>						
Sujetos a Reglas de Operación	-	-	-	-	-	-
Otros Subsidios	-	-	-	-	-	-
<b>Desempeño de las Funciones</b>	54,783,504	-	54,783,504	10,612,030	8,766,083	44,171,474
Prestación de Servicios Públicos	54,783,504	-	54,783,504	10,612,030	8,766,083	44,171,474
Provisión de Bienes Públicos	-	-	-	-	-	-
Planeación, Seguimiento y Evaluación de Políticas Públicas	-	-	-	-	-	-
Promoción y Fomento	-	-	-	-	-	-
Regulación y Supervisión	-	-	-	-	-	-
Funciones de las Fuerzas Armadas (Únicamente Gobierno Federal)	-	-	-	-	-	-
Específicos	-	-	-	-	-	-
Proyectos de Inversión	-	-	-	-	-	-
<b>Administrativos y de Apoyo</b>	-	-	-	-	-	-
Apoyo al Proceso Presupuestario y para Mejorar la Eficiencia Institucional	-	-	-	-	-	-
Apoyo a la Función Pública y al Mejoramiento de la Gestión	-	-	-	-	-	-
Operaciones Ajenas	-	-	-	-	-	-
<b>Compromisos</b>	-	-	-	-	-	-
Obligaciones de Cumplimiento de Resolución Jurisdiccional	-	-	-	-	-	-
Desastres Naturales	-	-	-	-	-	-
<b>Obligaciones</b>	-	-	-	-	-	-
Pensiones y Jubilaciones	-	-	-	-	-	-
Aportaciones a la Seguridad Social	-	-	-	-	-	-
Aportaciones a Fondos de Estabilización	-	-	-	-	-	-
Aportaciones a Fondos de Inversión y Reestructura de Pensiones	-	-	-	-	-	-
<b>Programas de Gasto Federalizado (Gobierno Federal)</b>	30,197,807	93	30,197,900	5,085,795	3,558,236	25,112,105
Gasto Federalizado	30,197,807	93	30,197,900	5,085,795	3,558,236	25,112,105
<b>Participaciones a Entidades Federativas y Municipios</b>	-	-	-	-	-	-
<b>Costo financiero, deuda o apoyos a deudores y ahorradores de la banca</b>	-	-	-	-	-	-
<b>Adeudos de ejercicios fiscales anteriores</b>	-	-	-	-	-	-
<b>Total del Gasto</b>	<b>84,981,311</b>	<b>93</b>	<b>84,981,404</b>	<b>15,697,825</b>	<b>12,324,319</b>	<b>69,283,579</b>

**UNIVERSIDAD POLITÉCNICA DEL ESTADO DE MORELOS**  
Indicadores de Postura Fiscal  
Del 1 de enero al 31 de marzo de 2018  
(PESOS)



Concepto	Estimado	Devengado	Pagado <sup>3</sup>
<b>I. Ingresos Presupuestarios (I=1+2)</b>	<b>84,981,311</b>	<b>31,346,611</b>	<b>31,332,611</b>
1. Ingresos del Gobierno de la Entidad Federativa 1	81,731,078	28,078,229	28,064,229
2. Ingresos del Sector Paraestatal 1	3,250,233	3,268,382	3,268,382
<b>II. Egresos Presupuestarios (II=3+4)</b>	<b>84,981,311</b>	<b>15,697,825</b>	<b>12,324,319</b>
3. Egresos del Gobierno de la Entidad Federativa 2	-	-	-
4. Egresos del Sector Paraestatal 2	84,981,311	15,697,825	12,324,319
<b>III. Balance Presupuestario (Superávit o Déficit) (III = I - II)</b>	<b>-</b>	<b>15,648,786</b>	<b>19,008,292</b>

Concepto	Estimado	Devengado	Pagado <sup>3</sup>
<b>III. Balance presupuestario (Superávit o Déficit)</b>	<b>-</b>	<b>15,648,786</b>	<b>19,008,292</b>
<b>IV. Intereses, Comisiones y Gastos de la Deuda</b>	<b>-</b>	<b>-</b>	<b>-</b>
<b>V. Balance Primario ( Superávit o Déficit) (V= III - IV)</b>	<b>-</b>	<b>15,648,786</b>	<b>19,008,292</b>

Concepto	Estimado	Devengado	Pagado <sup>3</sup>
<b>A. Financiamiento</b>	<b>-</b>	<b>-</b>	<b>-</b>
<b>B. Amortización de la deuda</b>	<b>-</b>	<b>-</b>	<b>-</b>
<b>C. Endeudamiento ó desendeudamiento (C = A - B)</b>	<b>-</b>	<b>-</b>	<b>-</b>

1 Los Ingresos que se presentan son los ingresos presupuestarios totales sin incluir los ingresos por financiamientos. Los Ingresos del Gobierno de la Entidad Federativa corresponden a los del Poder Ejecutivo, Legislativo Judicial y Autónomos.

2 Los egresos que se presentan son los egresos presupuestarios totales sin incluir los egresos por amortización. Los egresos del Gobierno de la Entidad Federativa corresponden a los del Poder Ejecutivo, Legislativo, Judicial y Órganos Autónomos.

3 Para Ingresos se reportan los ingresos recaudados; para egresos se reportan los egresos pagados.



## UNIVERSIDAD POLITÉCNICA DEL ESTADO DE MORELOS PROGRAMAS Y PROYECTOS DE INVERSIÓN

### **FEDERALES**

- 1.- SUBSIDIOS FEDERALES PARA ORGANISMOS DESCENTRALIZADOS ESTATALES, RECURSO ORDINARIO
- 2.- PROGRAMA DE FORTALECIMIENTO DE LA CALIDAD EN INSTITUCIONES EDUCATIVAS, RECURSO PROFOCIE

### **ESTATALES**

PROYECTO 1.

**FORMAR PROFESIONISTAS COMPETENTES; POTENCIALIZANDO SUS CAPACIDADES, HABILIDADES Y ACTITUDES, FORTALECIENDO LOS VALORES INSTITUCIONALES, CONTRIBUYENDO AL DESARROLLO DE LOS DIVERSOS SECTORES DE LA SOCIEDAD.**

INDICADORES.

- Promedio de alumnos atendidos por Profesor de Tiempo Completo.
- Porcentaje de alumnos de primer ingreso que participan en programas culturales / deportivos.
- Porcentaje de cobertura en la Upemor.
- Porcentaje de eficiencia terminal por generación.
- Promedio de aprovechamiento escolar.
- Porcentaje de profesores atendidos en formación docente.

PROYECTO 2.

**EQUIPAMIENTO DE APOYO A LA DOCENCIA Y A LA FORMACIÓN INTEGRAL DE LOS ALUMNOS.**

INDICADORES.

- Porcentaje de incremento de matrícula.
- Porcentaje de equipamiento





# Anexos

CUENTA PÚBLICA  
UNIVERSIDAD POLITÉCNICA DEL ESTADO DE MORELOS  
ENERO - MARZO

2018





Código	Descripción del Bien Inmueble	Valor en libros
REC/29/001/0000001	UNIDAD DE DOCENCIA	30,179,900
REC/29/001/0000002	UNIDAD DE DOCENCIA	20,441,900
REC/29/002/0000001	LABORATORIO TALLER	18,974,600
REC/29/003/0000001	PLANTA TRATADORA	1,800,000
REC/29/004/0000001	SUBESTACIÓN ELÉCTRICA	1,971,080
REC/29/007/0000001	CIMENTACIÓN ASTA BANDERAS	132,404
REC/29/008/0000001	INSTALACION DEPORTIVA	1,298,400
REC/29/011/0000001	ANDADORES Y RAMPAS	102,635
REC/29/011/0000002	ANDADORES Y RAMPAS	721,361
REC/29/011/0000003	ANDADORES Y RAMPAS	188,638
REC/29/011/0000004	ANDADORES Y RAMPAS	389,461
SAD/29/009/0000001	ELEVADOR	439,640
SAD/29/009/0000002	ELEVADOR	439,640
SAD/29/010/0000001	ADECUACION	58,000
SinCodigo	ELEVADOR	25,463
REC/29/008/0000002	INSTALACION DEPORTIVA	585,036
REC/29/008/0000003	INSTALACION DEPORTIVA	270,372
	TOTAL	78,018,530





## **UNIVERSIDAD POLITÉCNICA DEL ESTADO DE MORELOS ESQUEMAS BURSÁTILES Y DE COBERTURAS FINANCIERAS**

La Universidad no cuenta con esquemas bursátiles y coberturas financieras contratadas.





# Universidad Tecnológica del Sur del Estado de Morelos

CUENTA PÚBLICA CONSOLIDADA  
ENTIDADES PARAESTATALES  
ENERO - MARZO **2018**





# Introducción

CUENTA PÚBLICA  
UNIVERSIDAD TECNOLÓGICA DEL SUR DEL  
ESTADO DE MORELOS  
ENERO - MARZO

2018





## Introducción

La Universidad Tecnológica del Sur del Estado de Morelos es un organismo público descentralizado integrante del poder ejecutivo del Estado de Morelos, y como ente público nos regimos por los lineamientos de la Ley General de Contabilidad Gubernamental y la normatividad que de ella emane.

Como resultado de la participación en el Concurso de proyectos para recursos extraordinario, el Programa de Fortalecimiento en la Calidad Educativa (PFCE) 2016, esta Institución dentro de este proyecto fue beneficiada con una partida para la adquisición de un programa administrativo (contable-presupuestal) que coadyuvará en el cumplimiento de las disposiciones emitidas en la Ley General de Contabilidad Gubernamental así como los criterios emitidos por el Consejo Nacional de Armonización Contable a este respecto.

La adquisición de dicho programa fue en el presente ejercicio, por tal motivo, el ejercicio fiscal 2017 será operado a través del mismo con la finalidad de contar con información financiera oportuna, veraz y transparente.

A continuación una breve reseña de la creación de la Universidad y su objeto principal.

## Antecedentes

Con fecha 15 de Junio del 2012 el Ejecutivo del Estado presentó a la Mesa Directiva del H. Congreso del Estado, la iniciativa con proyecto de decreto que crea la Universidad Tecnológica del Sur del Estado de Morelos.

En sesión de fecha 20 de Junio del 2012 se dio cuenta de la iniciativa, turnándose para su estudio a las Comisiones Unidas de Educación y Cultura y Comisión de Hacienda, Presupuesto y Cuenta Pública.

Con fecha 25 de Julio del 2012, se crea la UNIVERSIDAD TECNOLÓGICA DEL SUR DEL ESTADO DE MORELOS, bajo el decreto número Mil novecientos Ochenta y Cinco, como un Organismo Público Descentralizado de la Administración Pública, dotado de Personalidad Jurídica y Patrimonio propios.

Las condiciones económicas- financieras de la Universidad Tecnológica del Sur del Estado de Morelos en relación al gasto de servicios personales, de operación, conservación y mantenimiento, se financiará con aportaciones Estatales y los recursos que aporte el Gobierno Federal con oficio número 500/2013-251 y los recursos propios que genere la Universidad.

## Objeto

Artículo 3. (Del decreto número 1985, del 25 de julio 2012)

I.- Ofrecer programas de educación superior de dos años, así como ofrecer la continuidad de estudios para la obtención del nivel de Ingeniería técnica y licenciatura, con las características de intensidad, pertinencia, flexibilidad y calidad;

II.- Formar, a partir del egreso del bachillerato, Técnicos, Superiores Universitarios aptos para la aplicación de conocimientos y la solución de problemas, con un sentido de innovación en la incorporación de los avances científicos y tecnológicos;

III.- Ofrecer programas de continuidad de Estudios para sus Egresados y para egresados del nivel Técnico Superior, que permitan a los estudiantes alcanzar los niveles académicos de Ingeniería Técnica y Licenciatura;

V.- Desarrollar programas de apoyo técnico en beneficio de la comunidad universitaria;

VI.- Promover la cultura científica y tecnológica y;

VII.- Llevar a cabo programas de vinculación con los sectores público, privado y social de la comunidad Universitaria.



# Información Contable

CUENTA PÚBLICA  
UNIVERSIDAD TECNOLÓGICA DEL SUR DEL  
ESTADO DE MORELOS  
ENERO - MARZO

2018



Concepto	2018	2017	Concepto	2018	2017
<b>INGRESOS Y OTROS BENEFICIOS</b>			<b>GASTOS Y OTRAS PÉRDIDAS</b>		
<i>Ingresos de la Gestión</i>	<b>1,535,168</b>	<b>9,442,673</b>	<i>Gastos de Funcionamiento</i>	<b>4,833,136</b>	<b>30,268,320</b>
Impuestos	-	-	Servicios Personales	3,057,020	17,758,342
Cuotas y Aportaciones de Seguridad Social	-	-	Materiales y Suministros	679,429	2,301,347
Contribuciones de Mejoras	-	-	Servicios Generales	1,096,687	10,208,631
Derechos	-	-	<i>Transferencia, Asignaciones, Subsidios y Otras Ayudas</i>	-	<b>508,242</b>
Productos de Tipo Corriente	-	-	Transferencias Internas y Asignaciones al Sector Público	-	307,242
Aprovechamientos de Tipo Corriente	-	-	Transferencias al Resto del Sector Público	-	-
Ingresos por Venta de Bienes y Servicios	1,535,168	9,442,673	Subsidios y Subvenciones	-	-
Ingresos no Comprendidos en las Fracciones de la Ley de	-	-	Ayudas Sociales	-	201,000
Ingresos Causados en Ejercicios Fiscales Anteriores Pendientes	-	-	Pensiones y Jubilaciones	-	-
de Liquidación o Pago	-	-	Transf. a Fideicomisos, Mandatos y Contratos Análogos	-	-
<i>Participaciones, Aportaciones, Transferencias, Asignaciones, Subsidios y Otras Ayudas</i>	<b>8,985,039</b>	<b>27,898,518</b>	Transferencias a la Seguridad Social	-	-
Participaciones y Aportaciones	4,125,265	9,239,099	Donativos	-	-
Transferencia, Asignaciones, Subsidios y Otras ayudas	4,859,774	18,659,419	Transferencias al Exterior	-	-
<i>Otros Ingresos y Beneficios</i>	<b>182,370</b>	<b>555,509</b>	<i>Participaciones y Aportaciones</i>	-	-
Ingresos Financieros	182,370	555,509	Participaciones	-	-
Incremento por Variación de Inventarios	-	-	Aportaciones	-	-
Disminución del Exceso de Estimaciones por Pérdida o	-	-	Convenios	-	-
Deterioro u Obsolescencia	-	-	<i>Intereses, Comisiones y Otros Gastos de la Deuda Púb.</i>	-	-
Disminución del Exceso de Provisiones	-	-	Intereses de la Deuda Pública	-	-
Otros Ingresos y Beneficios Varios	-	-	Comisiones de la Deuda Pública	-	-
			Gastos de la Deuda Pública	-	-
			Costo por Coberturas	-	-
			Apoyos Financieros	-	-
<b>Total de Ingresos y Otros Beneficios</b>	<b>10,702,577</b>	<b>37,896,700</b>	<i>Otros Gastos y Pérdidas Extraordinarias</i>	<b>464,247</b>	<b>2,095,764</b>
			Estimaciones, Depreciaciones, Deterioros, Obsolescencia y		
			Amortizaciones	464,247	2,095,764
			Provisiones	-	-
			Disminución de Inventarios	-	-
			Aumento por Insuficiencia de Estimaciones por Pérdida o	-	-
			Deterioro y Obsolescencia	-	-
			Aumento por Insuficiencia de Provisiones	-	-
			Otros Gastos	-	-
			<i>Inversión Pública</i>	-	-
			Inversión Pública no Capitalizable	-	-
			<b>Total de Gastos y Otras Pérdidas</b>	<b>5,297,383</b>	<b>32,872,326</b>
			<b>Resultados del Ejercicio (Ahorro/Desahorro)</b>	<b>5,405,194</b>	<b>5,024,374</b>

Bajo protesta de decir verdad declaramos que los Estados Financieros y sus Notas son razonablemente correctos y responsabilidad del emisor.

CONCEPTO	31 de marzo 2018	31 de diciembre 2017	CONCEPTO	31 de marzo 2018	31 de diciembre 2017
<b>ACTIVO</b>			<b>PASIVO</b>		
<b>Activo Circulante</b>			<b>Activo Circulante</b>		
Efectivo y Equivalentes	13,971,482	12,736,922	Cuentas por Pagar a Corto Plazo	640,738	7,037,631
Efectivo	17,000	-	Servicios Personales por Pagar a Corto Plazo	3,630	(206)
Bancos/Tesorería	4,101,797	3,961,243	Proveedores por Pagar a Corto Plazo	157,818	5,133,940
Bancos/Dependencias y Otros	-	-	Contratistas por Obras Públicas por Pagar a Corto Plazo	-	-
Inversiones Temporales (Hasta 3 meses)	9,852,685	8,775,679	Participaciones y Aportaciones por Pagar a Corto Plazo	-	-
Fondos con Afectación Específica	-	-	Transferencias Otorgadas por Pagar a Corto Plazo	-	-
Depósitos de Fondos de Terceros en Garantía y/o Admón.	-	-	Int., Comisiones y Otros Gastos de la Deuda Púb. por Pagar a Corto Plazo	-	-
Otros Efectivos y Equivalentes	-	-	Retenciones y Contribuciones por Pagar a Corto Plazo	127,048	1,524,655
			Devoluciones de la Ley de Ingresos por Pagar a Corto Plazo	-	-
Derechos a Recibir Efectivo o Equivalentes	804,095	6,190,774	Otras Cuentas por Pagar a Corto Plazo	352,242	379,242
Inversiones Financieras de Corto Plazo	-	-	Documentos por Pagar a Corto Plazo	-	-
Cuentas por Cobrar a Corto Plazo	-	-	Documentos Comerciales por Pagar a Corto Plazo	-	-
Deudores Diversos por Cobrar a Corto Plazo	-	-	Documentos con Contratistas por Obras Púb. por Pagar a Corto Plazo	-	-
Ingresos por Recuperar a Corto Plazo	804,095	6,190,774	Otros Documentos por Pagar a Corto Plazo	-	-
Deudores por Anticipos de la Tesorería a Corto Plazo	-	-	Porción a Corto Plazo de la Deuda Pública a Largo Plazo	-	-
Préstamos Otorgados a Corto Plazo	-	-	Porción a Corto Plazo de la Deuda Pública	-	-
Otros Derechos a Recibir Efectivo o Equiv. a Corto Plazo	-	-	Porción a Corto Plazo de Arrendamiento Financiero	-	-
			Titulos y Valores a Corto Plazo	-	-
Derechos a Recibir Bienes o Servicios	-	-	Pasivos Diferidos a Corto Plazo	-	-
Ant. a Proveedores por Adq. de Bienes y Prest. de Serv. a Corto Plazo	-	-	Ingresos Cobrados por Adelantado a Corto Plazo	-	-
Ant. a Proveedores por Adq. de Bienes Inm. y Muebles a Corto Plazo	-	-	Intereses Cobrados por Adelantado a Corto Plazo	-	-
Ant. a Proveedores por Adq. de Bienes Intangibles a Corto Plazo	-	-	Otros Pasivos Diferidos a Corto Plazo	-	-
Anticipo a Contratistas por Obras Públicas a Corto Plazo	-	-	Fondos y Bienes de Terceros en Garantía y/o Admón. a C. P.	-	-
Otros Derechos a Recibir Bienes o Servicios a Corto Plazo	-	-	Fondos en Garantía a Corto Plazo	-	-
			Fondos en Administración a Corto Plazo	-	-
Inventarios	-	-	Fondos Contingentes a Corto Plazo	-	-
Inventario de Mercancías para Venta	-	-	Fondos de Fideicomisos, Mandatos y Contratos Análogos a Corto Plazo	-	-
Inventario de Mercancías Terminadas	-	-	Otros Fondos de Terceros en Garantía y/o Administración a Corto Plazo	-	-
Inventario de Mercancías en Proceso de Elaboración	-	-	Valores y Bienes en Garantía a Corto Plazo	-	-
Inventario de Materias Primas, Mat. y Suministros para Producción	-	-	Provisiones a Corto Plazo	7,512,877	7,512,877
Bienes en Tránsito	-	-	Provisión para Demandas y Juicios a Corto Plazo	-	-
Almacenes	-	-	Provisión para Contingencias a Corto Plazo	-	-
			Otras Provisiones a Corto Plazo	7,512,877	7,512,877
Estimación por Pérdida o Deterioro de Activos Circulantes	-	-	Otros Pasivos a Corto Plazo	-	-
Est. para Ctas. Incobrables por Derechos a Recibir Efectivo o Equiv.	-	-	Ingresos por Clasificar	-	-
Estimación por Deterioro de Inventarios	-	-	Recaudación por Participar	-	-
			Otros Pasivos Circulantes	-	-
Otros Activos Circulantes	75,163	724,186	<b>Total de Pasivos Circulantes</b>	<b>8,153,615</b>	<b>14,550,508</b>
Valores en Garantía	75,163	724,186			
Bienes en Garantía (excluye depósitos de fondos)	-	-			
Bienes Deriv. de Embargos, Decom., Aseguramientos y Dación en Pago	-	-			
Adquisición con Fondos de Terceros	-	-			
<b>Total de Activos Circulantes</b>	<b>14,850,740</b>	<b>19,651,882</b>			

CONCEPTO	31 de marzo 2018	31 de diciembre 2017	CONCEPTO	31 de marzo 2018	31 de diciembre 2017
<b>Activo No Circulante</b>			<b>Pasivo No Circulante</b>		
Inversiones Financieras a Largo Plazo	-	-	Cuentas por Pagar a Largo Plazo	-	-
Derechos a Recibir Efectivo o Equivalentes a Largo Plazo	-	-	Documentos por Pagar a Largo Plazo	-	-
Bienes Inmuebles, Infraestructura y Const. en Proceso	55,546,500	55,546,500	Deuda Pública a Largo Plazo	-	-
Bienes Muebles	7,836,506	7,538,766	Pasivos Diferidos a Largo Plazo	-	-
Activos Intangibles	274,102	274,103	Fdos. y Bienes de Terceros en Garantía y/o en Admón. a L.P.	-	-
Depreciación, Deterioro y Amortización Acumulada de Bienes	(6,631,768)	(6,167,521)	Provisiones a Largo Plazo	-	-
Activos Diferidos	-	-	<b>Total de Pasivos No Circulantes</b>	-	-
Estimación por Pérdida o Deterioro de Activos no Circulantes	-	-	<b>Total del Pasivo</b>	<b>8,153,615</b>	<b>14,550,508</b>
Otros Activos no Circulantes	-	-			
<b>Total de Activos No Circulantes</b>	<b>57,025,340</b>	<b>57,191,848</b>	<b>HACIENDA PÚBLICA / PATRIMONIO</b>		
<b>Total del Activo</b>	<b>71,876,080</b>	<b>76,843,730</b>	<b>Hacienda Pública / Patrimonio Contribuido</b>	<b>54,681,969</b>	<b>54,681,969</b>
			Aportaciones	-	-
			Donaciones de Capital	54,681,969	54,681,969
			Actualización de la Hacienda Pública / Patrimonio	-	-
			<b>Hacienda Pública / Patrimonio Generado</b>	<b>9,040,496</b>	<b>7,611,253</b>
			Resultados del Ejercicio (Ahorro / Desahorro)	5,405,194	5,024,374
			Resultados de Ejercicios Anteriores	3,918,086	2,869,663
			Revalúos	-	-
			Reservas	-	-
			Rectificaciones de Resultados de Ejercicios Anteriores	(282,784)	(282,784)
			<b>Exceso o Insuficiencia en la Actualización de la Hacienda Pública / Patrimonio</b>	<b>-</b>	<b>-</b>
			Resultado por Posición Monetaria	-	-
			Resultado por Tenencia de Activos no Monetarios	-	-
			<b>Total Hacienda Pública / Patrimonio</b>	<b>63,722,465</b>	<b>62,293,222</b>
			<b>Total del Pasivo y Hacienda Pública / Patrimonio</b>	<b>71,876,080</b>	<b>76,843,730</b>

Bajo protesta de decir verdad declaramos que los Estados Financieros y sus Notas son razonablemente correctos y responsabilidad del emisor.



## UNIVERSIDAD TECNOLÓGICA DEL SUR DEL ESTADO DE MORELOS

Estado de Cambios en la Situación Financiera

 Del 1 de enero al 31 de diciembre de 2017 y del 1 de enero al 31 de marzo de 2018  
 (PESOS)

Concepto	Origen	Aplicación	Concepto	Origen	Aplicación
<b>ACTIVO</b>	<b>6,499,950</b>	<b>1,532,300</b>	<b>PASIVO</b>	-	<b>6,396,893</b>
<i>Activo Circulante</i>	<b>6,035,702</b>	<b>1,234,560</b>	<i>Pasivo Circulante</i>	-	<b>6,396,893</b>
Efectivo y Equivalentes	-	1,234,560	Cuentas por Pagar a Corto Plazo	-	6,396,893
Derechos a Recibir Efectivo o Equivalentes	5,386,679	-	Documentos por Pagar a Corto Plazo	-	-
Derechos a Recibir Bienes o Servicios	-	-	Porción a Corto Plazo de la Deuda Pública a Largo Plazo	-	-
Inventarios	-	-	Títulos y Valores a Corto Plazo	-	-
Almacenes	-	-	Pasivos Diferidos a Corto Plazo	-	-
Estimación por Pérdida o Deterioro de Activos Circulantes	-	-	Fdos. y Bienes de Terceros en Garantía y/o Admón. a C. P.	-	-
Otros Activos Circulantes	649,023	-	Provisiones a Corto Plazo	-	-
			Otros Pasivos a Corto Plazo	-	-
<i>Activo No Circulante</i>	<b>464,248</b>	<b>297,740</b>	<i>Pasivo No Circulante</i>	-	-
Inversiones Financieras a Largo Plazo	-	-	Cuentas por Pagar a Largo Plazo	-	-
Derechos a Recibir Efectivo o Equivalentes a Largo Plazo	-	-	Documentos por Pagar a Largo Plazo	-	-
Bienes Inmuebles, Infraestructura y Constr. en Proceso	-	-	Deuda Pública a Largo Plazo	-	-
Bienes Muebles	-	297,740	Pasivos Diferidos a Largo Plazo	-	-
Activos Intangibles	1	-	Fdos. y Bienes de Terceros en Garantía y/o Admón. a L. P.	-	-
Depreciación, Deterioro y Amort. Acumulada de Bienes	464,247	-	Provisiones a Largo Plazo	-	-
Activos Diferidos	-	-			
Est. por Pérdida o Deterioro de Activos no Circulantes	-	-	<b>HACIENDA PÚBLICA / PATRIMONIO</b>	<b>1,429,243</b>	-
Otros Activos no Circulantes	-	-	<i>Hacienda Pública / Patrimonio Contribuido</i>	-	-
			Aportaciones	-	-
			Donaciones de Capital	-	-
			Actualización de la Hacienda Pública / Patrimonio	-	-
			<b>Hacienda Pública / Patrimonio Generado</b>	<b>1,429,243</b>	-
			Resultados del Ejercicio (Ahorro / Desahorro)	380,820	-
			Resultados de Ejercicios Anteriores	1,048,423	-
			Revalúos	-	-
			Reservas	-	-
			Rectificaciones de Resultados de Ejercicios Anteriores	-	-
			<b>Exceso o Insuficiencia en la Actualización de la Hacienda Pública / Patrimonio</b>	-	-
			Resultado por Posición Monetaria	-	-
			Resultado por Tenencia de Activos no Monetarios	-	-

Bajo protesta de decir verdad declaramos que los Estados Financieros y sus Notas son razonablemente correctos y responsabilidad del emisor.

Concepto	Saldo Inicial 1	Cargos del Periodo 2	Abonos del Periodo 3	Saldo Final 4 = (1 + 2 - 3)	Variación del Periodo (4 - 1)
<b>ACTIVO</b>	<b>76,843,730</b>	<b>31,407,144</b>	<b>36,374,794</b>	<b>71,876,080</b>	<b>(4,967,650)</b>
<i>Activo Circulante</i>	<i>19,651,882</i>	<i>31,109,404</i>	<i>35,910,546</i>	<i>14,850,740</i>	<i>(4,801,142)</i>
Efectivo y Equivalentes	12,736,922	19,822,757	18,588,197	13,971,482	1,234,560
Derechos a Recibir Efectivo o Equivalentes	6,190,774	11,275,114	16,661,793	804,095	(5,386,679)
Derechos a Recibir Bienes o Servicios	-	-	-	-	-
Inventarios	-	-	-	-	-
Almacenes	-	-	-	-	-
Estimación por Pérdida o Deterioro de Activos Circulantes	-	-	-	-	-
Otros Activos Circulantes	724,186	11,533	660,556	75,163	(649,023)
<b>Activo No Circulante</b>	<b>57,191,848</b>	<b>297,740</b>	<b>464,248</b>	<b>57,025,340</b>	<b>(166,508)</b>
Inversiones Financieras a Largo Plazo	-	-	-	-	-
Derechos a Recibir Efectivo o Equivalentes a Largo Plazo	-	-	-	-	-
Bienes Inmuebles, Infraestructura y Constr. en Proceso	55,546,500	-	-	55,546,500	-
Bienes Muebles	7,538,766	297,740	-	7,836,506	297,740
Activos Intangibles	274,103	-	1	274,102	(1)
Depreciación, Deterioro y Amort. Acumulada de Bienes	(6,167,521)	-	464,247	(6,631,768)	(464,247)
Activos Diferidos	-	-	-	-	-
Est. por Pérdida o Deterioro de Activos no Circulantes	-	-	-	-	-
Otros Activos no Circulantes	-	-	-	-	-

Bajo protesta de decir verdad declaramos que los Estados Financieros y sus Notas son razonablemente correctos y responsabilidad del emisor.

Denominación de la Deuda Pública y Otros Pasivos	Saldo al 31 de Diciembre de 2017	Disposiciones del Periodo	Amortizaciones del Periodo	Revaluaciones, Reclasificaciones y Otros Ajustes	Saldo Final del Periodo	Pago de Intereses del Periodo	Pago de Comisiones y demás costos asociados durante el Periodo
<b>Deuda Pública</b>	-	-	-	-	-	-	-
<i>Corto Plazo</i>	-	-	-	-	-	-	-
<i>Instituciones de Crédito</i>	-	-	-	-	-	-	-
<i>Títulos y Valores</i>	-	-	-	-	-	-	-
<i>Arrendamientos Financieros</i>	-	-	-	-	-	-	-
<i>Largo Plazo</i>	-	-	-	-	-	-	-
<i>Instituciones de Crédito</i>	-	-	-	-	-	-	-
<i>Títulos y Valores</i>	-	-	-	-	-	-	-
<i>Arrendamientos Financieros</i>	-	-	-	-	-	-	-
<b>Otros Pasivos</b>	<b>14,550,508</b>	-	-	-	<b>8,153,615</b>	-	-
<b>Total de la Deuda Pública y Otros Pasivos</b>	<b>14,550,508</b>	-	-	-	<b>8,153,615</b>	-	-
<b>Deuda Contingente<sup>1</sup> (Informativo)</b>							
Deuda Contingente 1	-	-	-	-	-	-	-
Deuda Contingente 2	-	-	-	-	-	-	-
Deuda Contingente xx	-	-	-	-	-	-	-
<b>Valor de Instrumentos Bono Cupón Cero<sup>2</sup></b>							
Instrumento Bono Cupón Cero 1	-	-	-	-	-	-	-
Instrumento Bono Cupón Cero 2	-	-	-	-	-	-	-
Instrumento Bono Cupón Cero 3	-	-	-	-	-	-	-

1 Se refiere a cualquier Financiamiento sin fuente o garantía de pago definida, que sea asumida de manera solidaria o subsidiaria por las Entidades Federativas con sus Municipios, organismos descentralizados y empresas de participación estatal mayoritaria y fideicomisos, locales o municipales, y por los Municipios con sus respectivos organismos descentralizados y empresas de participación municipal mayoritaria.

2 Se refiere al valor del Bono Cupón Cero que respalda el pago de los créditos asociados al mismo (Activo).

Obligaciones a Corto Plazo	Monto Contratado	Plazo Pactado	Tasa de Interés	Comisiones y Costos Relacionados	Tasa Efectiva
<b>Obligaciones a Corto Plazo (Informativo)</b>					
Crédito 1	-	-	-	-	-
Crédito 2	-	-	-	-	-
Crédito xx	-	-	-	-	-

Bajo protesta de decir verdad declaramos que los Estados Financieros y sus Notas son razonablemente correctos y responsabilidad del emisor.

Denominación de las Obligaciones Diferentes de Financiamiento	Fecha del Contrato	Fecha de inicio de operación del proyecto	Fecha de vencimiento	Monto de la inversión pactado	Plazo pactado	Monto promedio mensual del pago de la contraprestación	Monto promedio mensual del pago de la contraprestación correspondiente al pago de inversión	Monto pagado de la inversión al 31 de marzo de 2018	Monto pagado de la inversión actualizado al 31 de marzo de 2018	Saldo pendiente por pagar de la inversión al 31 de marzo de 2018
<b>Asociaciones Público Privadas (APP 's)</b>				-		-	-	-	-	-
APP 1				-		-	-	-	-	-
APP 2				-		-	-	-	-	-
APP 3				-		-	-	-	-	-
APP xx				-		-	-	-	-	-
<b>Otros Instrumentos</b>				-		-	-	-	-	-
Otro Instrumento 1				-		-	-	-	-	-
Otro Instrumento 2				-		-	-	-	-	-
Otro Instrumento 3				-		-	-	-	-	-
Otro Instrumento xx				-		-	-	-	-	-
<b>Total de Obligaciones Diferentes de Financiamiento</b>				-		-	-	-	-	-

NO APLICA

Bajo protesta de decir verdad declaramos que los Estados Financieros y sus Notas son razonablemente correctos y responsabilidad del emisor.

UNIVERSIDAD TECNOLÓGICA DEL SUR DEL ESTADO DE MORELOS  
Estado de Variación en la Hacienda Pública  
Del 1 de enero al 31 de marzo de 2018  
(PESOS)



Concepto	Hacienda Pública/Patrimonio Contribuido	Hacienda Pública/Patrimonio Generado de Ejercicios Anteriores	Hacienda Pública/Patrimonio Generado del Ejercicio	Exceso o Insuficiencia en la Actualización de la Hacienda Pública / Patrimonio	TOTAL
<b>Hacienda Pública / Patrimonio Contribuido Neto de 2017</b>	<b>54,681,969</b>	-	-	-	<b>54,681,969</b>
<i>Aportaciones</i>	-	-	-	-	-
<i>Donaciones de Capital</i>	54,681,969	-	-	-	54,681,969
<i>Actualización de la Hacienda Pública / Patrimonio</i>	-	-	-	-	-
<b>Hacienda Pública / Patrimonio Generado Neto de 2017</b>	-	<b>2,586,879</b>	<b>5,024,374</b>	-	<b>7,611,253</b>
<i>Resultados del Ejercicio (Ahorro / Desahorro)</i>	-	-	5,024,374	-	5,024,374
<i>Resultados de Ejercicios Anteriores</i>	-	2,869,663	-	-	2,869,663
<i>Revalúos</i>	-	-	-	-	-
<i>Reservas</i>	-	-	-	-	-
<i>Rectificaciones de Resultados de Ejercicios Anteriores</i>	-	(282,784)	-	-	(282,784)
<b>Exceso o Insuficiencia en la Actualización de la Hacienda Pública / Patrimonio Neto de 2017</b>	-	-	-	-	-
<i>Resultado por Posición Monetaria</i>	-	-	-	-	-
<i>Resultado por Tenencia de Activos no Monetarios</i>	-	-	-	-	-
<b>Hacienda Pública / Patrimonio Neto Final de 2017</b>	<b>54,681,969</b>	<b>2,586,879</b>	<b>5,024,374</b>	-	<b>62,293,222</b>
<b>Cambios en la Hacienda Pública / Patrimonio Contribuido Neto de 2018</b>	-	-	-	-	-
<i>Aportaciones</i>	-	-	-	-	-
<i>Donaciones de Capital</i>	-	-	-	-	-
<i>Actualización de la Hacienda Pública / Patrimonio</i>	-	-	-	-	-
<b>Variaciones de la Hacienda Pública / Patrimonio Generado Neto de 2018</b>	-	<b>1,048,423</b>	<b>380,820</b>	-	<b>1,429,243</b>
<i>Resultados del Ejercicio (Ahorro / Desahorro)</i>	-	-	5,405,194	-	5,405,194
<i>Resultados de Ejercicios Anteriores</i>	-	1,048,423	(5,024,374)	-	(3,975,951)
<i>Revalúos</i>	-	-	-	-	-
<i>Reservas</i>	-	-	-	-	-
<i>Rectificaciones de Resultados de Ejercicios Anteriores</i>	-	-	-	-	-
<b>Cambios en el Exceso o Insuficiencia en la Actualización de la Hacienda Pública / Patrimonio Neto de 2018</b>	-	-	-	-	-
<i>Resultado por Posición Monetaria</i>	-	-	-	-	-
<i>Resultado por Tenencia de Activos no Monetarios</i>	-	-	-	-	-
<b>Hacienda Pública / Patrimonio Neto Final de 2018</b>	<b>54,681,969</b>	<b>3,635,302</b>	<b>5,405,194</b>	-	<b>63,722,465</b>

Bajo protesta de decir verdad declaramos que los Estados Financieros y sus Notas son razonablemente correctos y responsabilidad del emisor.

Concepto	2018	2017	Concepto	2018	2017
<b>Flujos de Efectivo de las Actividades de Operación</b>					
<b>Origen</b>			<b>Flujos de Efectivo de las Actividades de Inversión</b>		
Impuestos	10,702,577	37,896,700	<b>Origen</b>	63,383,006	(36,950,257)
Cuotas y Aportaciones de Seguridad Social	-	-	Bienes Inmuebles, Infraestructura y Construcciones en Proceso	55,546,500	-
Contribuciones de mejoras	-	-	Bienes Muebles	7,836,506	-
Derechos	-	-	Otros Orígenes de Inversión	-	(36,950,257)
Productos de Tipo Corriente	-	-	<b>Aplicación</b>	67,553,640	(32,984,554)
Aprovechamientos de Tipo Corriente	-	-	Bienes Inmuebles, Infraestructura y Construcciones en Proceso	55,546,500	-
Ingresos por Venta de Bienes y Servicios	1,535,168	9,442,673	Bienes Muebles	7,836,506	-
Ingresos no Comprendidos en las Fracciones de la Ley de Ingresos Causados en Ejercicios Fiscales Anteriores	-	-	Otras Aplicaciones de Inversión	4,170,634	(32,984,554)
Pendientes de Liquidación o Pago	-	-	<b>Flujos Netos de Efectivo por Act. de Inversión</b>	(4,170,634)	(3,965,703)
Participaciones y Aportaciones	4,125,265	9,239,099	<b>Flujo de Efectivo de las Actividades de Financiamiento</b>		
Transf., Asignaciones y Subsidios y Otras Ayudas	4,859,774	18,659,419	<b>Origen</b>	-	-
Otros Orígenes de Operación	182,370	555,509	Endeudamiento Neto	-	-
			Interno	-	-
<b>Aplicación</b>	5,297,383	32,872,326	Externo	-	-
Servicios Personales	3,057,020	17,758,342	Otros Orígenes de Financiamiento	-	-
Materiales y Suministros	679,429	2,301,347	<b>Aplicación</b>	-	-
Servicios Generales	1,096,687	10,208,631	Servicios de la Deuda	-	-
			Interno	-	-
Transf. Internas y Asignaciones al Sector Público	-	307,242	Externo	-	-
Transferencias al resto del Sector Público	-	-	Otras Aplicaciones de Financiamiento	-	-
Subsidios y Subvenciones	-	-	<b>Flujos Netos de Efectivo por Act. de Financiamiento</b>	-	-
Ayudas Sociales	-	201,000	<b>Incremento/Disminución Neta en el Efectivo y Equivalentes al Efectivo</b>	1,234,560	1,058,671
Pensiones y Jubilaciones	-	-	Efectivo y Equivalentes al Efectivo al Inicio del Ejercicio	12,736,922	11,678,251
Transf. a Fideicomisos, Mandatos y Contratos Análogos	-	-	Efectivo y Equivalentes al Efectivo al Final del Ejercicio	13,971,482	12,736,922
Transferencias a la Seguridad Social	-	-			
Donativos	-	-			
Transferencias al Exterior	-	-			
Participaciones	-	-			
Aportaciones	-	-			
Convenios	-	-			
Otras Aplicaciones de Operación	464,247	2,095,764			
<b>Flujos Netos de Efectivo por Act. de Operación</b>	5,405,194	5,024,374			

Bajo protesta de decir verdad declaramos que los Estados Financieros y sus Notas son razonablemente correctos y responsabilidad del emisor.



INFORME DE PASIVOS CONTINGENTES

NO APLICA



NOTAS A LOS ESTADOS FINANCIEROS

a) NOTAS DE DESGLOSE

I) NOTAS AL ESTADO DE SITUACIÓN FINANCIERA

Activo

Efectivo y Equivalentes

**Efectivo.**- La cuenta de efectivo se integra de los fondos revolventes asignados a cada una de las Direcciones y Rectoría de la Universidad, y se saldan al final del ejercicio.

**Bancos.**- La cuenta de bancos está integrada por las cuentas bancarias aperturadas con el Banco Nacional de México, S.A. de C.V. y BBVA Bancomer, saldos al 31 de Marzo de 2018.

Sucursal	Cuenta	Importe
7004	7250615	0.00
7004	7250607	0.00
7005	0326215	-3.00
7004	7250593	210.00
7004	0848114	19,554.38
7004	8449644	2.23
7006	4389902	0.00
7008	0823760	0.00
7008	4609542	0.00
7693	108575452	0.00
7693	109067035	0.00
7693	110238872	21,138.21
7693	110238996	166,179.35
7693	110238678	0.00
7011	0773925	135,049.62
7011	012999836	0.00
7693	0110715468	250,403.99
7693	0110808547	0.00
7693	0110842540	45,000.00
7693	0111064290	240,268.31
7693	0111046640	0.00
	0111100882	1,081,805.01
7008	8610804	1,428,125.05
7008	8901884	710,564.09
	0111219006	3,500.00
<b>Totales</b>		<b>\$4,101,797.24</b>

**Inversiones.**- Las Inversiones temporales son cuentas productivas con horizonte diario, por lo que su disponibilidad se encuentra en el momento que se necesite hacer uso del

recurso, tienen un saldo al 31 de Marzo de 2018, con un saldo de \$9,852,684.65 (Nueve millones ochocientos cincuenta y dos mil seiscientos ochenta y cuatro pesos 65/100 M.N).

### **Derechos a recibir Efectivo y Equivalentes y Bienes o Servicios a Recibir**

**Cuentas por cobrar a corto plazo.-** Esta integrada por el adeudo de las ministraciones pendientes de recibir por el Gobierno del Estado de Morelos por conducto de los Subsidios a Servicios Generales, por el concepto de impuesto sobre la nómina y otros que deriven de una relación laboral correspondiente al mes de Enero, Febrero y Marzo 2018.

**Deudores Diversos e Ingresos por recuperar a corto plazo.-** Esta cuenta se compone del monto de gastos a comprobar por servidores públicos de la Universidad, los ingresos por recuperar por concepto de servicios tecnológicos y educación continua; así también en el presente ejercicio se incluye el monto autorizado por el Consejo Directivo de la disminución al Presupuesto de Ingresos Propios para absorber el déficit presupuestal del año 2016, quedando como una cuenta por cobrar, y que será abonada conforme a disponibilidad presupuestal; dando un monto total de \$ 804,095.44 (Ochocientos cuatro mil noventa y cinco pesos 44/100 M.N).

**Anticipo a proveedores.-** En este rubro se incluye el monto pagado por anticipado por pago anticipado de servicios, que en el presente período no tiene saldo.

### **Bienes Muebles, Inmuebles e Intangibles**

**Bienes muebles, inmuebles e intangibles.-** Este rubro se encuentra formado por el mobiliario, equipo de cómputo y tecnologías de la información, así como activos intangibles, adquiridos para el desempeño de las actividades de la Universidad, mismo al que se le aplica el porcentaje de depreciación aplicando los criterios de la *Guía de vida útil estimada y porcentajes de depreciación*, publicada en el Diario Oficial de la Federación el día 15 de agosto de 2012, emitida por el Consejo Nacional de Armonización Contable. Es importante puntualizar que este rubro ha sufrido modificaciones por reclasificaciones así también, ajustes por bajas de activos fijos que a la fecha se han depreciado en su totalidad, lo cual reporta una disminución a los activos de la Universidad.

Asimismo, el activo fijo incluye el registro de los bienes que se tienen en proceso de licitación pública, los cuales, no se localizan físicamente en las instalaciones de la Universidad, si se encuentran en los registros contables con el propósito de devengar el recurso federal del cual emana dicha licitación, que es el Recurso PFCE 2016.

En el ejercicio anterior, se lleva a cabo el reconocimiento de los edificios que se encuentran en construcción, propiedad de la UTSEM, como es el Taller de Laboratorio Pesado y el Centro de Información y Documentación.

Por lo que a continuación se desglosa la clasificación y valor de estos:

Concepto	Importe
Mobiliario y equipo de administración	\$ 2,381,467.06
Mobiliario y equipo educacional y recreativo	\$ 3,379,867.04
Equipo e instrumental médico y de laboratorio	\$84,285.22
Equipo de transporte	\$771,930.00
Maquinaria otros Equipos y Herramientas	\$1,218,956.54
Bienes inmuebles :	\$ 55,546,499.90
Edificio de docencia 1 \$25,000,000.00	
Taller de Laboratorio Pesado en construcción \$17,212,725.62	
Centro de Información y Doc en construcción \$ 13,333,774.28	
Depreciación acumulada de Bienes	( 6,631,768.41)
Activo Intangible (Software)	\$ 274,102.68
<b>Total</b>	<b>\$ 57,025,340.03</b>

#### Otros Activos

**Otros Activos Circulantes.-** Esta cuenta la integra Valores en garantía, consistente en el depósito en garantía por el servicio de telefonía celular Iusacell, Comisión Federal de Electricidad, el subsidio al empleo y en el mes de Enero de la presente anualidad se realizan correcciones al concepto de IVA acreditable derivado de observación de auditoría externa, dando por resultado que en el presente período la cuenta no presenta saldo.

#### Pasivo

**Cuentas por pagar a corto plazo.-** Se constituye por el importe de las obligaciones contraídas por la Institución cuyo vencimiento es a corto plazo; se desglosan a continuación:

Concepto	Importe
Servicios personales por pagar a corto plazo	3,629.65
Proveedores por pagar a corto plazo	157,817.52
Retenciones y contribuciones por pagar a corto plazo	127,047.97
Otras cuentas por pagar a corto plazo	352,242.06
<b>Total</b>	<b>\$640,737.20</b>

**Provisiones por pagar a corto plazo.-** A la fecha no existen provisiones a corto plazo para este rubro.

**Provisiones por pagar a largo plazo.-** Está cuenta, considera provisiones de carácter laboral, económica y de seguridad social que se han extendido a plazos mayores a un año de calendario; dicho monto se compone de gastos derivados de obligaciones laborales por un importe de \$ 138,994.77 (Ciento treinta y ocho mil novecientos noventa y cuatro pesos 77/100 M.N.) y de seguridad social de los trabajadores de la Universidad correspondientes a los Ejercicios 2012, 2013, 2014 y 2015, en términos del Capítulo II “Incorporación Voluntaria al Régimen Obligatorio” de la Ley del Instituto de Seguridad y Servicios Sociales de los Trabajadores del Estado, así como a las Reglas de Registro y de Valoración del Patrimonio emitido por el CONAC por un monto de \$ 7,373,882.23 (Siete millones Trescientos setenta y tres mil ochocientos ochenta y dos pesos 23/100 M.N.). El H. Consejo Directivo de la Universidad Tecnológica del Sur del Estado de Morelos autorizó la incorporación a este Organismo de Seguridad Social por lo que continúa en proceso el trámite de afiliación correspondiente.

## II) NOTAS AL ESTADO DE ACTIVIDADES

### Ingresos de Gestión

Venta de bienes y servicios de organismos descentralizados, son los ingresos propios que genera la Universidad y se integra en este período de los siguientes conceptos:

Concepto	Importe
Ficha de admisión	48,150.02
Inscripción Licenciatura/Ingeniería	0.00
Reinscripción Cuatrimestral Licenciatura/Ingeniería	520,600.00
Inscripción TSU	0.00
Reinscripción Cuatrimestral TSU	613,470.00
Constancia de estudios	0.00
Historial Académico	0.00
Reposición de Credencial	0.00
Certificados parciales	0.00
Boleta	0.00
Examen extraordinario	0.00
Trámite de titulación	2,000.00
Diplomado EPEE	31,138.00
Servicios tecnológicos	0.00
Otros ingresos	303,710.00
Educación continua	0.00
Trámite Escolares	16,100.00
Ingresos financieros	182,370.13
<b>Total</b>	<b>\$1,717,538.15</b>

**Participaciones, aportaciones, Transferencias, Asignaciones, Subsidios y Otras Ayudas.**  
Se integra de las aportaciones de los subsidios Estatal y Federal.

**Participaciones y Aportaciones** por orden de la Coordinación de Universidades Tecnológicas y Politécnicas (CGUTyP) se registró nuevamente los ingresos correspondientes a PCFE 2016 y PFCE 2017, por un importe total de \$4,125,265.80 (Cuatro millones ciento veinticinco mil doscientos sesenta y cinco pesos 80/100 M.N.), ya que en ambos casos corresponden a ingreso de ejercicios anteriores al que actualmente se cursa, sin embargo de acuerdo al convenio dicho recursos es bianual, por lo tanto se afectó el resultado del ejercicio anterior.

**Transferencias Internas y Asignaciones al Sector Público** por orden del Gobierno del Estado de Morelos correspondientes al mes de Marzo es por \$2,356,102.59 (Dos Millones Trescientos Cincuenta y seis mil ciento dos pesos 59/100 M.N.).

**Subsidios y subvenciones.**- Subsidio Federal por conducto de la UR514 Coordinación de Universidades Tecnológicas y Politécnicas (CGUTyP) devengado al mes de Marzo de 2018, corresponde a un monto de \$2,503,671.00 (Dos millones quinientos tres mil seiscientos setenta y uno pesos 00/100 M.N.), con lo cual, se está cubriendo la totalidad del Presupuesto Federal del presente Ejercicio.

**Gastos y Otras Pérdidas:**

**Gastos y Otras Pérdidas.**- Corresponde a gastos de funcionamiento, ayudas sociales como son las Becas a estudiantes, así como el importe de otros gastos por concepto de depreciaciones de bienes muebles e inmuebles del período.

Concepto	Porcentaje del Gasto	Importe
Servicios Personales	81.08	3,057,020.27
Materiales y suministros	1.92	679,428.70
Servicios Generales	17.00	1,096,686.80
Transferencias, Becas y Ayudas sociales	0.00	0.00
Otros gastos y pérdidas (depreciaciones)		464,247.01
<b>Totales</b>	<b>100 %</b>	<b>\$5,297,382.78</b>

**III) NOTAS AL ESTADO DE VARIACIÓN EN LA HACIENDA PÚBLICA**

La Hacienda pública está integrada por la suma del patrimonio contribuido y patrimonio generado.

**Patrimonio contribuido.**- Lo conforma la donación de capital del acta número 181/2012 de fecha 5 de septiembre del 2012, por el Instituto Estatal de Infraestructura Educativa por un monto de \$ 658,376.91 (Seiscientos cincuenta y ocho mil trescientos setenta y seis pesos 91/100 M.N), el cual tuvo una disminución por baja de Activo bajo acta circunstanciada de

hechos de fecha 3 de Septiembre 2013, asimismo la donación de bienes a la Universidad, según actas número 22, 23, 24, 25, 52 y 63 por el Instituto Estatal de Infraestructura Educativa por un monto de \$ 3,659,552.76 (Tres millones seiscientos cincuenta y nueve mil quinientos cincuenta y dos pesos 76/100 M.N); así también incluye la donación del Edificio 1 de Docencia mediante acta de entrega por parte del Instituto Estatal de Infraestructura Educativa con un valor de \$ 25,000,000.00 (veinticinco millones de pesos 00/100 m.n.); que contienen la aplicación de sus depreciaciones correspondientes actualizadas al mes en curso. Así también, en el presente período, se lleva a cabo el reconocimiento de los edificios que se encuentran en construcción, propiedad de la UTSEM, como es el Taller de Laboratorio Pesado y el Centro de Información y Documentación por un monto de \$ 30,546,499.90. Durante el ejercicio, se efectuaron bajas de los activos que a la fecha se encuentran totalmente depreciados y bajas de licencias y/o software que según los lineamientos del CONAC no se consideran Activos Intangibles; todo lo anterior, dando un total en el patrimonio contribuido de \$ 54,681,969.28 (Cincuenta y cuatro millones seiscientos ochenta y un mil novecientos sesenta y nueve pesos 28/100 M.N).

**Patrimonio Generado.-** Lo conforma el resultado de ejercicios anteriores con reclasificaciones aplicadas por cambios en políticas contables y errores contables, así como el resultado del ejercicio al final de este, por un importe total de \$ 3,635,302.09 (Tres millones seiscientos treinta y cinco mil trescientos dos pesos 70/100 M.N.).

Es importante destacar, que como parte del patrimonio de la Universidad existe un contrato de donación pura celebrada por una parte la Universidad Tecnológica del Sur del Estado de Morelos con el carácter de donatario y el Municipio de Puente de Ixtla Morelos como Donante de fecha 05 de Diciembre del 2012, respecto del predio identificado catastralmente con la clave 310000900994, ubicado en campo Galera-Pineda del Municipio de Puente de Ixtla, Morelos superficie 40,143 metros cuadrados, cuyo valor catastral es de \$4,014,300.00 (cuatro millones catorce mil trescientos pesos 00/100 M.N). De igual modo, se cuenta con un predio identificado con la clave catastral 310000900997 ubicado en carretera Puente de Ixtla-Mazatepec Kilómetro 2.35, colonia 24 de Febrero, con una superficie de terreno de 19-758-81 Hectáreas cuyo valor catastral es de \$ 9,537,900.00 (Nueve Millones quinientos treinta y siete mil novecientos pesos 00/100 M.N.); y un valor de construcción en \$15,372,500.00 (Quince millones trescientos setenta y dos mil quinientos pesos 00/100 M.N.); considerando la propiedad valuada en un total de \$24,910,400.00 (Veinticuatro millones novecientos diez mil cuatrocientos pesos 00/100 M.N.); los cuales están pendientes de registrarse en los estados financieros como patrimonio de la Universidad en tanto no se expida el comprobante que acredite su posesión.

### V) NOTAS AL ESTADO DE FLUJOS DE EFECTIVO

#### Efectivo y equivalentes

Está integrado por saldos iniciales y finales, muestran la disponibilidad de recursos, aumento y/o disminución en el Efectivo y equivalentes entre el período actual y el inmediato anterior.

Saldo bancario al 1 de Enero 2018	3,961,243.45
Efectivo (caja)	0.00
Inversiones Temporales	8,775,678.82
<b>EFFECTIVO Y EQUIVALENTES AL INICIO DEL EJERCICIO</b>	<b>\$ 12,736,922.27</b>

Saldo bancario al 31 de Marzo 2018	4,101,797.24
Efectivo (caja)	17,000.00
Inversiones Temporales	9,852,684.65
<b>EFFECTIVO Y EQUIVALENTES AL FINAL DEL EJERCICIO</b>	<b>\$ 13,971,481.89</b>

**V) CONCILIACIÓN ENTRE LOS INGRESOS PRESUPUESTARIOS Y CONTABLES, ASÍ COMO ENTRE LOS EGRESOS PRESUPUESTARIOS Y LOS GASTOS CONTABLES**

La conciliación se presentará atendiendo a lo dispuesto por la Acuerdo por el que se emite el formato de conciliación entre los ingresos presupuestarios y contables, así como entre los egresos presupuestarios y los gastos contables.

UNIVERSIDAD TECNOLÓGICA DEL SUR DEL ESTADO DE MORELOS Conciliación entre los Ingresos Presupuestarios y Contables Correspondiente del 1 de Enero al 31 de Marzo de 2018 (Cifras en pesos)		
<b>1. Ingresos Presupuestarios</b>		<b>\$10,702,367.54</b>
<b>2. Más ingresos contables no presupuestarios</b>		<b>0.00</b>
Incremento por variación de inventarios		
Disminución del exceso de estimaciones por pérdida o deterioro u obsolescencia		
Disminución del exceso de provisiones		
Otros ingresos y beneficios varios		
Otros ingresos contables no presupuestarios		
<b>3. Menos ingresos presupuestarios no contables</b>		<b>-</b>
Productos de capital		
Aprovechamientos capital		

Ingresos derivados de financiamientos	
Otros Ingresos presupuestarios no contables	

**4. Ingresos Contables (4 = 1 + 2 - 3)**

**\$10,702,367.54**

<b>UNIVERSIDAD TECNOLÓGICA DEL SUR DEL ESTADO DE MORELOS</b> <b>Conciliación entre los Egresos Presupuestarios y los Gastos Contables</b> <b>Correspondiente del 1 de Enero al 31 de Diciembre de 2017</b> <b>(Cifras en pesos)</b>		
<b>1. Total de egresos (presupuestarios)</b>		<b>5,130,875.29</b>
<b>2. Menos egresos presupuestarios no contables</b>		<b>297,739.52</b>
Mobiliario y equipo de administración	42,340.00	
Mobiliario y equipo educacional y recreativo	255,399.52	
Equipo e instrumental médico y de laboratorio		
Vehículos y equipo de transporte		
Equipo de defensa y seguridad		
Maquinaria, otros equipos y herramientas		
Activos biológicos		
Bienes inmuebles		
Activos intangibles		
Obra pública en bienes propios		
Acciones y participaciones de capital		
Compra de títulos y valores		
Inversiones en fideicomisos, mandatos y otros análogos		
Provisiones para contingencias y otras erogaciones especiales		
Amortización de la deuda pública		
Adeudos de ejercicios fiscales anteriores (ADEFAS)		
Otros Egresos Presupuestales No Contables		
<b>3. Más Gasto Contables No Presupuestales</b>		<b>-464,247.01</b>
Estimaciones, depreciaciones, deterioros, obsolescencia y amortizaciones	-464,247.01	
Provisiones		
Disminución de inventarios		
Aumento por insuficiencia de estimaciones por pérdida o		



deterioro u obsolescencia			
Aumento por insuficiencia de provisiones			
Otros Gastos			
Otros Gastos Contables No Presupuestales			
<b>4. Total de Gasto Contable (4 = 1 - 2 + 3)</b>			<b>\$5,297,382.78</b>

**b) NOTAS DE MEMORIA (CUENTAS DE ORDEN)**

No aplica

**c) NOTAS DE GESTIÓN ADMINISTRATIVA**

Con fecha 15 de Junio del 2012 el Ejecutivo del Estado presentó a la Mesa Directiva del H. Congreso del Estado, la iniciativa con proyecto de decreto que crea la Universidad Tecnológica del Sur del Estado de Morelos.

En sesión de fecha 20 de Junio del 2012 se dio cuenta de la iniciativa, turnándose para su estudio a las Comisiones Unidas de Educación y Cultura y Comisión de Hacienda, Presupuesto y Cuenta Pública.

Con fecha 25 de Julio del 2012, se crea la UNIVERSIDAD TECNOLÓGICA DEL SUR DEL ESTADO DE MORELOS, bajo el decreto número Mil novecientos Ochenta y Cinco, como un Organismo Público Descentralizado de la Administración Pública, dotado de Personalidad Jurídica y Patrimonio propios.

Las condiciones económicas- financieras de la Universidad Tecnológica del Sur del Estado de Morelos en relación al gasto de servicios personales, de operación, conservación y mantenimiento, se financiará con aportaciones Estatales y los recursos que aporte el Gobierno Federal con oficio número 500/2013-251 y los recursos propios que genere la Universidad.

**Objeto**

Artículo 3. (Del decreto número 1985, del 25 de julio 2012)

I.- Ofrecer programas de educación superior de dos años, así como ofrecer la continuidad de estudios para la obtención del nivel de Ingeniería técnica y licenciatura, con las características de intensidad, pertinencia, flexibilidad y calidad;

II.- Formar, a partir del egreso del bachillerato, Técnicos, Superiores Universitarios aptos para la aplicación de conocimientos y la solución de problemas, con un sentido de innovación en la incorporación de los avances científicos y tecnológicos;

III.- Ofrecer programas de continuidad de Estudios para sus Egresados y para egresados del nivel Técnico Superior, que permitan a los estudiantes alcanzar los niveles académicos de Ingeniería Técnica y Licenciatura;

V.- Desarrollar programas de apoyo técnico en beneficio de la comunidad universitaria;

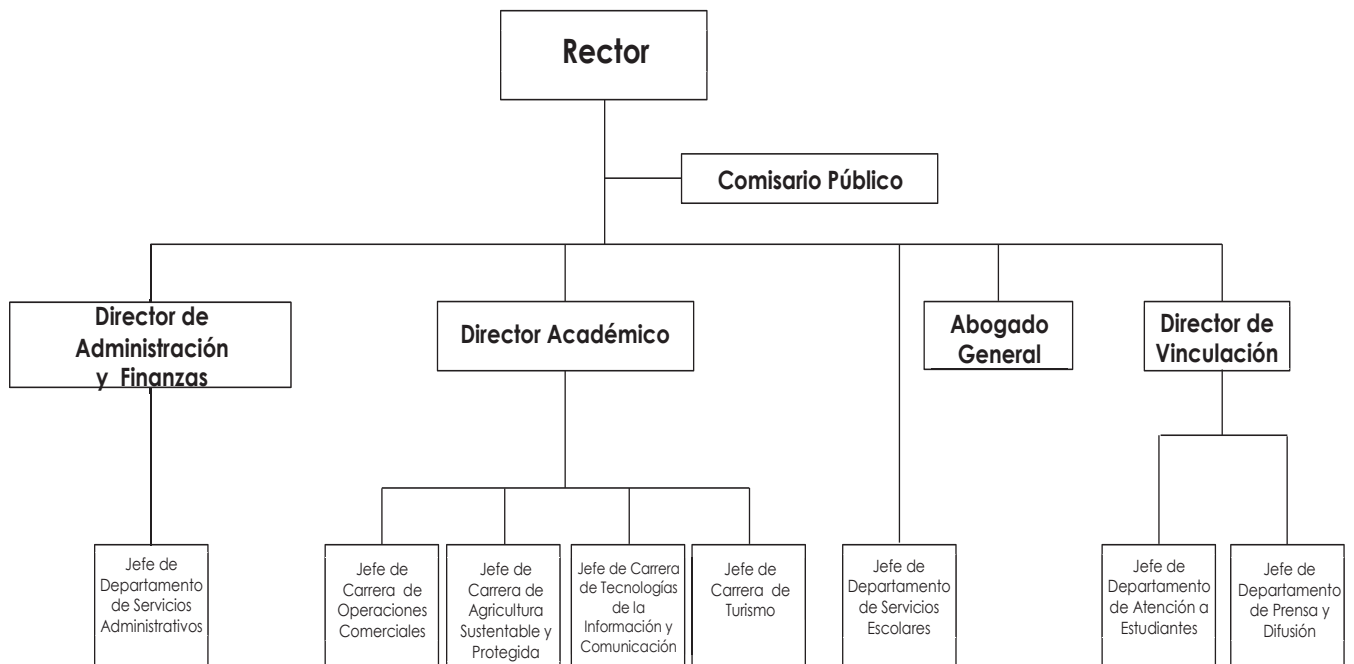
VI.- Promover la cultura científica y tecnológica y;

VII.- Llevar a cabo programas de vinculación con los sectores público, privado y social de la comunidad Universitaria.

El ejercicio fiscal al que corresponden las presentes notas, es el año 2015.

La Universidad es una persona moral con fines no lucrativos, por lo que solamente está obligada a la retención y entero de impuestos por servicios personales que retenga a las personas físicas que le presten servicios personales.

Su estructura organizacional básica se integra de 5 direcciones de acuerdo al siguiente esquema:



## 8. Reporte Analítico del Activo

Los porcentajes de depreciación que se aplican a los activos de la Universidad, como se menciona en los puntos que anteceden, se derivan de los criterios de la *Guía de vida útil estimada y porcentajes de depreciación*, publicada en el Diario Oficial de la Federación el día 15 de agosto de 2012, emitida por el Consejo Nacional de Armonización Contable:

Cuenta	Concepto	Años de vida útil	% de depreciación anual
<b>1.2.3</b>	<b>BIENES INMUEBLES, INFRAESTRUCTURA Y CONSTRUCCIONES EN PROCESO</b>		
1.2.3.2	Viviendas	50	2
1.2.3.3	Edificios No Habitacionales	30	3.3
1.2.3.4	Infraestructura	25	4
1.2.3.9	Otros Bienes Inmuebles	20	5
<b>1.2.4</b>	<b>BIENES MUEBLES</b>		
<b>1.2.4.1</b>	<b>Mobiliario y Equipo de Administración</b>		
1.2.4.1.1	Muebles de Oficina y Estantería	10	10
1.2.4.1.2	Muebles, Excepto De Oficina Y Estantería	10	10
1.2.4.1.3	Equipo de Cómputo y de Tecnologías de la Información	3	33.3
1.2.4.1.9	Otros Mobiliarios y Equipos de Administración	10	10
<b>1.2.4.2</b>	<b>Mobiliario y Equipo Educativo y Recreativo</b>		
1.2.4.2.1	Equipos y Aparatos Audiovisuales	3	33.3
1.2.4.2.2	Aparatos Deportivos	5	20
1.2.4.2.3	Cámaras Fotográficas y de Video	3	33.3
1.2.4.2.9	Otro Mobiliario y Equipo Educativo y Recreativo	5	20
<b>1.2.4.3</b>	<b>Equipo e Instrumental Médico y de Laboratorio</b>		
1.2.4.3.1	Equipo Médico y de Laboratorio	5	20
1.2.4.3.2	Instrumental Médico y de Laboratorio	5	20
<b>1.2.4.4</b>	<b>Equipo de Transporte</b>		
1.2.4.4.1	Automóviles y Equipo Terrestre	5	20
1.2.4.4.2	Carrocerías y Remolques	5	20
1.2.4.4.3	Equipo Aeroespacial	5	20
1.2.4.4.4	Equipo Ferroviario	5	20
1.2.4.4.5	Embarcaciones	5	20
1.2.4.4.9	Otros Equipos de Transporte	5	20
<b>1.2.4.5</b>	<b>Equipo de Defensa y Seguridad<sup>1</sup></b>	*	*
<b>1.2.4.6</b>	<b>Maquinaria, Otros Equipos y Herramientas</b>		
1.2.4.6.1	Maquinaria y Equipo Agropecuario	10	10
1.2.4.6.2	Maquinaria y Equipo Industrial	10	10
1.2.4.6.3	Maquinaria y Equipo de Construcción	10	10

Cuenta	Concepto	Años de vida útil	% de depreciación anual
1.2.4.6.4	Sistemas de Aire Acondicionado, Calefacción y de Refrigeración Industrial y Comercial	10	10
1.2.4.6.5	Equipo de Comunicación y Telecomunicación	10	10
1.2.4.6.6	Equipos de Generación Eléctrica, Aparatos y Accesorios Eléctricos	10	10
1.2.4.6.7	Herramientas y Máquinas-Herramienta	10	10
1.2.4.6.9	Otros Equipos	10	10
<b>1.2.4.8</b>	<b>Activos Biológicos</b>		
1.2.4.8.1	Bovinos	5	20
1.2.4.8.2	Porcinos	5	20
1.2.4.8.3	Aves	5	20
1.2.4.8.4	Ovinos y Caprinos	5	20
1.2.4.8.5	Peces y Acuicultura	5	20
1.2.4.8.6	Equinos	5	20
1.2.4.8.7	Especies Menores y de Zoológico	5	20
1.2.4.8.8	Árboles y Plantas	5	20
1.2.4.8.9	Otros Activos Biológicos	5	20

Las variaciones en el Activo de un ejercicio a otro representan las adquisiciones de bienes muebles que se realizaron en dicho período, donaciones de bienes muebles e inmuebles que ha recibido la universidad por parte del Organismo encargado de la construcción de los espacios educativos y su equipamiento y bajas de activos fijos por deterioro o derivado de reclasificaciones contables; estas variaciones se muestran en el siguiente cuadro:

CONCEPTO	SALDO INICIAL	CARGOS	ABONOS	SALDO FINAL	VARIACIÓN
<b>Activo No Circulante</b>	<b>57,191,848</b>	<b>297,740</b>	<b>0</b>	<b>57,568,143</b>	<b>30,678,495</b>
Inversiones Financieras a Largo Plazo	0	0	0	0	0
Derechos a Recibir Efectivo o Equivalentes a Largo Plazo	0	0	0	0	0
Bienes Inmuebles, Infraestructura y Construcciones en Proceso	25,000,000	0	0	55,546,500	30,546,500
Bienes Muebles	7,538,766	297,740	0	7,538,766	280,693
Activos Intangibles	274,103	0	0	274,103	0
Depreciación, Deterioro y Amortización Acumulada de Bienes	-6,167,521	0	464,247	-6,631,768	-36,393

**9. Estado de Endeudamiento Neto.**

El referido reporte no es aplicable para la Universidad Tecnológica del Sur del Estado de Morelos

**10. Intereses de la Deuda**

El referido reporte no es aplicable para la Universidad Tecnológica del Sur del Estado de Morelos

**11. Informe de Pasivos Contingentes**

A la fecha la Universidad no tiene pasivos contingentes

**BASES DE PREPARACIÓN DE LOS ESTADOS FINANCIEROS;** Son elaborados sobre la base del valor histórico original de conformidad con los postulados básicos de la contabilidad Gubernamental.



# Información Presupuestaria

CUENTA PÚBLICA  
UNIVERSIDAD TECNOLÓGICA DEL SUR DEL  
ESTADO DE MORELOS  
ENERO - MARZO

2018



Concepto	Estimado / Aprobado	Devengado	Recaudado / Pagado
<b>A. Ingresos Totales (A = A1 + A2 + A3)</b>	<b>6,771,643</b>	<b>10,585,972</b>	<b>10,315,260</b>
A1. Ingresos de Libre Disposición	1,156,850	1,534,969	1,234,969
A2. Transferencias Federales Etiquetadas	5,614,793	9,051,003	9,080,291
A3. Financiamiento Neto	-	-	-
<b>B. Egresos Presupuestarios (B = B1 + B2)</b>	<b>6,800,872</b>	<b>5,130,873</b>	<b>5,130,873</b>
B1. Gasto No Etiquetado (sin incluir Amortización de la Deuda Pública)	1,186,080	1,073,484	1,073,484
B2. Gasto Etiquetado (sin incluir Amortización de la Deuda Pública)	5,614,792	4,057,389	4,057,389
<b>C. Remanentes del Ejercicio Anterior (C = C1 + C2)</b>	<b>-</b>	<b>-</b>	<b>-</b>
C1. Remanentes de Ingresos de Libre Disposición aplicados en el periodo	-	-	-
C2. Remanentes de Transferencias Federales Etiquetadas aplicados en el periodo	-	-	-
<b>I. Balance Presupuestario (I = A - B + C)</b>	<b>(29,229)</b>	<b>5,455,099</b>	<b>5,184,387</b>
<b>II. Balance Presupuestario sin Financiamiento Neto (II = I - A3)</b>	<b>(29,229)</b>	<b>5,455,099</b>	<b>5,184,387</b>
<b>III. Balance Presupuestario sin Financiamiento Neto y sin Remanentes del Ejercicio Anterior (III = II - C)</b>	<b>(29,229)</b>	<b>5,455,099</b>	<b>5,184,387</b>

Concepto	Aprobado	Devengado	Pagado
<b>E. Intereses, Comisiones y Gastos de la Deuda (E = E1 + E2)</b>	<b>-</b>	<b>-</b>	<b>-</b>
E1. Intereses, Comisiones y Gastos de la Deuda con Gasto No Etiquetado	-	-	-
E2. Intereses, Comisiones y Gastos de la Deuda con Gasto Etiquetado	-	-	-
<b>IV. Balance Primario (IV = III + E)</b>	<b>(29,229)</b>	<b>5,455,099</b>	<b>5,184,387</b>

Concepto	Estimado / Aprobado	Devengado	Recaudado / Pagado
<b>F. Financiamiento (F = F1 + F2)</b>	<b>-</b>	<b>-</b>	<b>-</b>
F1. Financiamiento con Fuente de Pago de Ingresos de Libre Disposición	-	-	-
F2. Financiamiento con Fuente de Pago de Transferencias Federales Etiquetadas	-	-	-
<b>G. Amortización de la Deuda (G = G1 + G2)</b>	<b>-</b>	<b>-</b>	<b>-</b>
G1. Amortización de la Deuda Pública con Gasto No Etiquetado	-	-	-
G2. Amortización de la Deuda Pública con Gasto Etiquetado	-	-	-
<b>A3. Financiamiento Neto (A3 = F - G)</b>	<b>-</b>	<b>-</b>	<b>-</b>

Concepto	Estimado / Aprobado	Devengado	Recaudado / Pagado
<b>A1. Ingresos de Libre Disposición</b>	<b>1,156,850</b>	<b>1,534,969</b>	<b>1,234,969</b>
<b>A3.1 Financiamiento Neto con Fuente de Pago de Ingresos de Libre Disposición (A3.1 = F1 - G1)</b>	<b>-</b>	<b>-</b>	<b>-</b>
F1. Financiamiento con Fuente de Pago de Ingresos de Libre Disposición	-	-	-
G1. Amortización de la Deuda Pública con Gasto No Etiquetado	-	-	-
<b>B1. Gasto No Etiquetado (sin incluir Amortización de la Deuda Pública)</b>	<b>1,186,080</b>	<b>1,073,484</b>	<b>1,073,484</b>
<b>C1. Remanentes de Ingresos de Libre Disposición aplicados en el periodo</b>	<b>-</b>	<b>-</b>	<b>-</b>
<b>V. Balance Presupuestario de Recursos Disponibles (V = A1 + A3.1 - B1 + C1)</b>	<b>(29,230)</b>	<b>461,485</b>	<b>161,485</b>
<b>VI. Balance Presupuestario de Recursos Disponibles sin Financiamiento Neto (VI = V - A3.1)</b>	<b>(29,230)</b>	<b>461,485</b>	<b>161,485</b>

Concepto	Estimado / Aprobado	Devengado	Recaudado / Pagado
<b>A2. Transferencias Federales Etiquetadas</b>	<b>5,614,793</b>	<b>9,051,003</b>	<b>9,080,291</b>
<b>A3.2 Financiamiento Neto con Fuente de Pago de Transferencias Federales Etiquetadas (A3.2 = F2 - G2)</b>	<b>-</b>	<b>-</b>	<b>-</b>
F2. Financiamiento con Fuente de Pago de Transferencias Federales Etiquetadas	-	-	-
G2. Amortización de la Deuda Pública con Gasto Etiquetado	-	-	-
<b>B2. Gasto Etiquetado (sin incluir Amortización de la Deuda Pública)</b>	<b>5,614,792</b>	<b>4,057,389</b>	<b>4,057,389</b>
<b>C2. Remanentes de Transferencias Federales Etiquetadas aplicados en el periodo</b>	<b>-</b>	<b>-</b>	<b>-</b>
<b>VII. Balance Presupuestario de Recursos Etiquetados (VII = A2 + A3.2 - B2 + C2)</b>	<b>1</b>	<b>4,993,614</b>	<b>5,022,902</b>
<b>VIII. Balance Presupuestario de Recursos Etiquetados sin Financiamiento Neto (VIII = VII - A3.2)</b>	<b>1</b>	<b>4,993,614</b>	<b>5,022,902</b>



Concepto	Ingreso					Diferencia
	Estimado	Ampliaciones/ (Reducciones)	Modificado	Devengado	Recaudado	
<b>Ingresos de Libre Disposición</b>						
<i>Impuestos</i>	-	-	-	-	-	-
<i>Cuotas y Aportaciones de Seguridad Social</i>	-	-	-	-	-	-
<i>Contribuciones de Mejoras</i>	-	-	-	-	-	-
<i>Derechos</i>	-	-	-	-	-	-
<i>Productos</i>	-	-	-	-	-	-
<i>Aprovechamientos</i>	-	-	-	-	-	-
<b>Ingresos por Ventas de Bienes y Servicios</b>	<b>1,156,850</b>	<b>836,608</b>	<b>1,993,458</b>	<b>1,534,969</b>	<b>1,234,969</b>	<b>78,119</b>
<i>Participaciones</i>	-	-	-	-	-	-
Fondo General de Participaciones	-	-	-	-	-	-
Fondo de Fomento Municipal	-	-	-	-	-	-
Fondo de Fiscalización y Recaudación	-	-	-	-	-	-
Fondo de Compensación	-	-	-	-	-	-
Fondo de Extracción de Hidrocarburos	-	-	-	-	-	-
Impuesto Especial Sobre Producción y Servicios	-	-	-	-	-	-
0.136% de la Recaudación Federal Participable	-	-	-	-	-	-
3.17% Sobre Extracción de Petróleo	-	-	-	-	-	-
Gasolinas y Diésel	-	-	-	-	-	-
Fondo del Impuesto Sobre la Renta	-	-	-	-	-	-
Fondo de Estabilización de los Ingresos de las Ent. Fed.	-	-	-	-	-	-
<i>Incentivos Derivados de la Colaboración Fiscal</i>	-	-	-	-	-	-
Tenencia o Uso de Vehículos	-	-	-	-	-	-
Fondo de Compensación ISAN	-	-	-	-	-	-
Impuesto Sobre Automóviles Nuevos	-	-	-	-	-	-
Fondo de Compensación de Repecos-Intermedios	-	-	-	-	-	-
Otros Incentivos Económicos	-	-	-	-	-	-
<i>Transferencias</i>	-	-	-	-	-	-
<i>Convenios</i>	-	-	-	-	-	-
Otros Convenios y Subsidios	-	-	-	-	-	-
<i>Otros Ingresos de Libre Disposición</i>	-	-	-	-	-	-
Participaciones en Ingresos Locales	-	-	-	-	-	-
Otros Ingresos de Libre Disposición	-	-	-	-	-	-
<b>Total de Ingresos de Libre Disposición</b>	<b>1,156,850</b>	<b>836,608</b>	<b>1,993,458</b>	<b>1,534,969</b>	<b>1,234,969</b>	<b>78,119</b>
<b>Ingresos Excedentes de Ingresos de Libre Disposición</b>						
<b>Transferencias Federales Etiquetadas</b>						
<i>Aportaciones</i>	-	-	-	-	-	-
Fondo de Aport. para la Nómina Educativa y Gto. Op.	-	-	-	-	-	-
Fondo de Aportaciones para los Servicios de Salud	-	-	-	-	-	-
Fondo de Aportaciones para la Infraestructura Social	-	-	-	-	-	-
Fondo de Aport. para el Fortalecimiento de los Municipios y de las Demarcaciones Territoriales del D.F.	-	-	-	-	-	-
Fondo de Aportaciones Múltiples	-	-	-	-	-	-
Fondo de Aport. para la Educación Tec. y de Adultos	-	-	-	-	-	-
Fondo de Aportaciones para la Seguridad Pública de los Estados y el Distrito Federal	-	-	-	-	-	-
Fondo de Aportaciones para el Fortalecimiento de las Entidades Federativas	-	-	-	-	-	-
<i>Convenios</i>	<b>755,019</b>	<b>3,378,183</b>	<b>4,133,202</b>	<b>4,191,229</b>	<b>4,191,229</b>	<b>3,436,210</b>
Convenios de Protección Social en Salud	-	-	-	-	-	-
Convenios de Descentralización	-	-	-	-	-	-
Convenios de Reasignación	-	-	-	-	-	-
Otros Convenios y Subsidios	755,019	3,378,183	4,133,202	4,191,229	4,191,229	3,436,210
<i>Fondos Distintos de Aportaciones</i>	-	-	-	-	-	-
Fondo para Entidades Federativas y Municipios Productores de Hidrocarburos	-	-	-	-	-	-
Fondo Minero	-	-	-	-	-	-
<i>Transferencias, Subsidios y Subvenciones, y Pensiones y Jubilaciones</i>	<b>4,859,774</b>	-	<b>4,859,774</b>	<b>4,859,774</b>	<b>4,889,062</b>	<b>29,288</b>
<i>Otras Transferencias Federales Etiquetadas</i>	-	-	-	-	-	-
<b>Total de Transferencias Federales Etiquetadas</b>	<b>5,614,793</b>	<b>3,378,183</b>	<b>8,992,976</b>	<b>9,051,003</b>	<b>9,080,291</b>	<b>3,465,498</b>
<b>Ingresos Derivados de Financiamientos</b>						
<i>Ingresos Derivados de Financiamientos</i>	-	-	-	-	-	-
<b>Total de Ingresos</b>	<b>6,771,643</b>	<b>4,214,791</b>	<b>10,986,434</b>	<b>10,585,972</b>	<b>10,315,260</b>	<b>3,543,617</b>
<b>Datos Informativos</b>						
1. Ingresos Derivados de Financiamientos con Fuente de Pago de Ingresos de Libre Disposición	-	-	-	-	-	-
2. Ingresos Derivados de Financiamientos con Fuente de Pago de Transferencias Federales Etiquetadas	-	-	-	-	-	-
3. Ingresos Derivados de Financiamientos	-	-	-	-	-	-

Concepto	Egresos					Subejercicio
	Aprobado	Ampliaciones / (Reducciones)	Modificado	Devengado	Pagado	
<b>Gasto No Etiquetado</b>	<b>1,186,080</b>	<b>38,998</b>	<b>1,225,078</b>	<b>1,073,484</b>	<b>1,073,484</b>	<b>151,594</b>
<b>Servicios Personales</b>	-	-	-	-	-	-
Remuneraciones al Personal de Carácter Permanente	-	-	-	-	-	-
Remuneraciones al Personal de Carácter Transitorio	-	-	-	-	-	-
Remuneraciones Adicionales y Especiales	-	-	-	-	-	-
Seguridad Social	-	-	-	-	-	-
Otras Prestaciones Sociales y Económicas	-	-	-	-	-	-
Previsiones	-	-	-	-	-	-
Pago de Estímulos a Servidores Públicos	-	-	-	-	-	-
<b>Materiales y Suministros</b>	<b>338,000</b>	<b>39,002</b>	<b>377,002</b>	<b>284,213</b>	<b>284,213</b>	<b>92,789</b>
Materiales de Admón., Emisión de Doctos. y Art. Oficiales	218,000	31,136	249,136	165,285	165,285	83,851
Alimentos y Utensilios	18,000	(1,178)	16,822	16,822	16,822	-
Materias Primas y Materiales de Prod. y Comercialización	-	-	-	-	-	-
Materiales y Artículos de Construcción y de Reparación	57,000	7,355	64,355	55,417	55,417	8,938
Productos Químicos, Farmacéuticos y de Laboratorio	-	-	-	-	-	-
Combustibles, Lubricantes y Aditivos	45,000	649	45,649	45,649	45,649	-
Vestuario, Blancos, Prendas de Protección y Art. Deportivos	-	-	-	-	-	-
Materiales y Suministros Para Seguridad	-	-	-	-	-	-
Herramientas, Refacciones y Accesorios Menores	-	1,040	1,040	1,040	1,040	-
<b>Servicios Generales</b>	<b>848,080</b>	<b>(4)</b>	<b>848,076</b>	<b>789,271</b>	<b>789,271</b>	<b>58,805</b>
Servicios Básicos	96,300	3,083	99,383	99,383	99,383	-
Servicios de Arrendamiento	18,000	3,081	21,081	21,081	21,081	-
Servicios Profesionales, Científicos, Técnicos y Otros Serv.	333,000	(128,012)	204,988	183,343	183,343	21,645
Servicios Financieros, Bancarios y Comerciales	83,000	(64,421)	18,579	18,579	18,579	-
Servicios de Instalación, Reparación, Mantto. y Conservación	204,780	87,821	292,601	255,441	255,441	37,160
Servicios de Comunicación Social y Publicidad	25,000	116,553	141,553	141,553	141,553	-
Servicios de Traslado y Viáticos	84,000	(50,809)	33,191	33,191	33,191	-
Servicios Oficiales	-	12,142	12,142	12,142	12,142	-
Otros Servicios Generales	4,000	20,558	24,558	24,558	24,558	-
<b>Transferencias, Asignaciones, Subsidios y Otras Ayudas</b>	-	-	-	-	-	-
Transferencias Internas y Asignaciones al Sector Público	-	-	-	-	-	-
Transferencias al Resto del Sector Público	-	-	-	-	-	-
Subsidios y Subvenciones	-	-	-	-	-	-
Ayudas Sociales	-	-	-	-	-	-
Pensiones y Jubilaciones	-	-	-	-	-	-
Transferencias a Fideicomisos, Mandatos y Otros Análogos	-	-	-	-	-	-
Transferencias a la Seguridad Social	-	-	-	-	-	-
Donativos	-	-	-	-	-	-
Transferencias al Exterior	-	-	-	-	-	-
<b>Bienes Muebles, Inmuebles e Intangibles</b>	-	-	-	-	-	-
Mobiliario y Equipo de Administración	-	-	-	-	-	-
Mobiliario y Equipo Educativo y Recreativo	-	-	-	-	-	-
Equipo e Instrumental Médico y de Laboratorio	-	-	-	-	-	-
Vehículos y Equipo de Transporte	-	-	-	-	-	-
Equipo de Defensa y Seguridad	-	-	-	-	-	-
Maquinaria, Otros Equipos y Herramientas	-	-	-	-	-	-
Activos Biológicos	-	-	-	-	-	-
Bienes Inmuebles	-	-	-	-	-	-
Activos Intangibles	-	-	-	-	-	-
<b>Inversión Pública</b>	-	-	-	-	-	-
Obra Pública en Bienes de Dominio Público	-	-	-	-	-	-
Obra Pública en Bienes Propios	-	-	-	-	-	-
Proyectos Productivos y Acciones de Fomento	-	-	-	-	-	-
<b>Inversiones Financieras y Otras Provisiones</b>	-	-	-	-	-	-
Inversiones Para el Fomento de Actividades Productivas	-	-	-	-	-	-
Acciones y Participaciones de Capital	-	-	-	-	-	-
Compra de Títulos y Valores	-	-	-	-	-	-
Concesión de Préstamos	-	-	-	-	-	-
Inversiones en Fideicomisos, Mandatos y Otros Análogos	-	-	-	-	-	-
Fideicomiso de Desastres Naturales (Informativo)	-	-	-	-	-	-
Otras Inversiones Financieras	-	-	-	-	-	-
Provisiones para Contingencias y Otras Erogaciones Especiales	-	-	-	-	-	-
<b>Participaciones y Aportaciones</b>	-	-	-	-	-	-
Participaciones	-	-	-	-	-	-
Aportaciones	-	-	-	-	-	-
Convenios	-	-	-	-	-	-
<b>Deuda Pública</b>	-	-	-	-	-	-
Amortización de la Deuda Pública	-	-	-	-	-	-
Intereses de la Deuda Pública	-	-	-	-	-	-
Comisiones de la Deuda Pública	-	-	-	-	-	-
Gastos de la Deuda Pública	-	-	-	-	-	-
Costo por Coberturas	-	-	-	-	-	-
Apoyos Financieros	-	-	-	-	-	-
Adeudos de Ejercicios Fiscales Anteriores (Adefas)	-	-	-	-	-	-

Concepto	Egresos					Subejercicio
	Aprobado	Ampliaciones / (Reducciones)	Modificado	Devengado	Pagado	
<b>Gasto Etiquetado</b>	<b>5,614,792</b>	<b>3,378,182</b>	<b>8,992,974</b>	<b>4,057,389</b>	<b>4,057,389</b>	<b>4,935,585</b>
<b>Servicios Personales</b>	<b>4,611,864</b>	-	<b>4,611,864</b>	<b>3,057,020</b>	<b>3,057,020</b>	<b>1,554,844</b>
Remuneraciones al Personal de Carácter Permanente	2,901,710	-	2,901,710	2,880,170	2,880,170	21,540
Remuneraciones al Personal de Carácter Transitorio	-	-	-	-	-	-
Remuneraciones Adicionales y Especiales	803,823	(8,058)	795,765	34,417	34,417	761,348
Seguridad Social	494,859	-	494,859	-	-	494,859
Otras Prestaciones Sociales y Económicas	382,621	8,058	390,679	142,433	142,433	248,246
Previsiones	28,851	-	28,851	-	-	28,851
Pago de Estímulos a Servidores Públicos	-	-	-	-	-	-
<b>Materiales y Suministros</b>	-	<b>626,241</b>	<b>626,241</b>	<b>395,216</b>	<b>395,216</b>	<b>231,025</b>
Materiales de Admón., Emisión de Doctos. y Art. Oficiales	-	329,983	329,983	153,958	153,958	176,025
Alimentos y Utensilios	-	-	-	-	-	-
Materias Primas y Materiales de Prod. y Comercialización	-	-	-	-	-	-
Materiales y Artículos de Construcción y de Reparación	-	-	-	-	-	-
Productos Químicos, Farmacéuticos y de Laboratorio	-	-	-	-	-	-
Combustibles, Lubricantes y Aditivos	-	-	-	-	-	-
Vestuario, Blancos, Prendas de Protección y Art. Deportivos	-	-	-	-	-	-
Materiales y Suministros Para Seguridad	-	-	-	-	-	-
Herramientas, Refacciones y Accesorios Menores	-	296,258	296,258	241,258	241,258	55,000
<b>Servicios Generales</b>	<b>416,409</b>	<b>349,439</b>	<b>765,848</b>	<b>307,414</b>	<b>307,414</b>	<b>458,434</b>
Servicios Básicos	143,601	-	143,601	36,257	36,257	107,344
Servicios de Arrendamiento	-	170,000	170,000	-	-	170,000
Servicios Profesionales, Científicos, Técnicos y Otros Serv.	185,700	179,439	365,139	250,000	250,000	115,139
Servicios Financieros, Bancarios y Comerciales	-	-	-	-	-	-
Servicios de Instalación, Reparación, Mantto. y Conservación	-	-	-	-	-	-
Servicios de Comunicación Social y Publicidad	-	-	-	-	-	-
Servicios de Traslado y Viáticos	-	-	-	-	-	-
Servicios Oficiales	-	-	-	-	-	-
Otros Servicios Generales	87,108	-	87,108	21,157	21,157	65,951
<b>Transferencias, Asignaciones, Subsidios y Otras Ayudas</b>	-	-	-	-	-	-
Transferencias Internas y Asignaciones al Sector Público	-	-	-	-	-	-
Transferencias al Resto del Sector Público	-	-	-	-	-	-
Subsidios y Subvenciones	-	-	-	-	-	-
Ayudas Sociales	-	-	-	-	-	-
Pensiones y Jubilaciones	-	-	-	-	-	-
Transferencias a Fideicomisos, Mandatos y Otros Análogos	-	-	-	-	-	-
Transferencias a la Seguridad Social	-	-	-	-	-	-
Donativos	-	-	-	-	-	-
Transferencias al Exterior	-	-	-	-	-	-
<b>Bienes Muebles, Inmuebles e Intangibles</b>	<b>586,519</b>	<b>2,402,502</b>	<b>2,989,021</b>	<b>297,739</b>	<b>297,739</b>	<b>2,691,282</b>
Mobiliario y Equipo de Administración	180,000	1,704,740	1,884,740	42,340	42,340	1,842,400
Mobiliario y Equipo Educativo y Recreativo	406,519	248,880	655,399	255,399	255,399	400,000
Equipo e Instrumental Médico y de Laboratorio	-	-	-	-	-	-
Vehículos y Equipo de Transporte	-	-	-	-	-	-
Equipo de Defensa y Seguridad	-	-	-	-	-	-
Maquinaria, Otros Equipos y Herramientas	-	448,882	448,882	-	-	448,882
Activos Biológicos	-	-	-	-	-	-
Bienes Inmuebles	-	-	-	-	-	-
Activos Intangibles	-	-	-	-	-	-
<b>Inversión Pública</b>	-	-	-	-	-	-
Obra Pública en Bienes de Dominio Público	-	-	-	-	-	-
Obra Pública en Bienes Propios	-	-	-	-	-	-
Proyectos Productivos y Acciones de Fomento	-	-	-	-	-	-
<b>Inversiones Financieras y Otras Provisiones</b>	-	-	-	-	-	-
Inversiones Para el Fomento de Actividades Productivas	-	-	-	-	-	-
Acciones y Participaciones de Capital	-	-	-	-	-	-
Compra de Títulos y Valores	-	-	-	-	-	-
Concesión de Préstamos	-	-	-	-	-	-
Inversiones en Fideicomisos, Mandatos y Otros Análogos	-	-	-	-	-	-
Fideicomiso de Desastres Naturales (Informativo)	-	-	-	-	-	-
Otras Inversiones Financieras	-	-	-	-	-	-
Provisiones para Contingencias y Otras Erogaciones Especiales	-	-	-	-	-	-
<b>Participaciones y Aportaciones</b>	-	-	-	-	-	-
Participaciones	-	-	-	-	-	-
Aportaciones	-	-	-	-	-	-
Convenios	-	-	-	-	-	-
<b>Deuda Pública</b>	-	-	-	-	-	-
Amortización de la Deuda Pública	-	-	-	-	-	-
Intereses de la Deuda Pública	-	-	-	-	-	-
Comisiones de la Deuda Pública	-	-	-	-	-	-
Gastos de la Deuda Pública	-	-	-	-	-	-
Costo por Coberturas	-	-	-	-	-	-
Apoyos Financieros	-	-	-	-	-	-
Adeudos de Ejercicios Fiscales Anteriores (Adefas)	-	-	-	-	-	-
<b>Total de Egresos</b>	<b>6,800,872</b>	<b>3,417,180</b>	<b>10,218,052</b>	<b>5,130,873</b>	<b>5,130,873</b>	<b>5,087,179</b>

Concepto	Egresos					Subejercicio
	Aprobado	Ampliaciones/ (Reducciones)	Modificado	Devengado	Pagado	
<b>Gasto No Etiquetado</b>	<b>1,186,080</b>	<b>38,998</b>	<b>1,225,078</b>	<b>1,073,484</b>	<b>1,073,484</b>	<b>151,594</b>
Secretaría Ejecutiva de la Gubernatura	-	-	-	-	-	-
Secretaría de Gobierno	-	-	-	-	-	-
Secretaría de Hacienda	-	-	-	-	-	-
Secretaría de Economía	-	-	-	-	-	-
Secretaría de Desarrollo Agropecuario	-	-	-	-	-	-
Secretaría de Obras Públicas	-	-	-	-	-	-
Secretaría de Educación	-	-	-	-	-	-
Secretaría de Salud	-	-	-	-	-	-
Fiscalía General del Estado	-	-	-	-	-	-
Secretaría de Administración	-	-	-	-	-	-
Secretaría de la Contraloría	-	-	-	-	-	-
Comisión Estatal de Seguridad Pública	-	-	-	-	-	-
Consejería Jurídica	-	-	-	-	-	-
Secretaría de Turismo	-	-	-	-	-	-
Secretaría de Desarrollo Social	-	-	-	-	-	-
Secretaría del Trabajo	-	-	-	-	-	-
Secretaría de Cultura	-	-	-	-	-	-
Secretaría de Desarrollo Sustentable	-	-	-	-	-	-
Secretaría de Innovación, Ciencia y Tec.	-	-	-	-	-	-
Secretaría de Movilidad y Transporte	-	-	-	-	-	-
Gastos Institucionales	-	-	-	-	-	-
Poder Legislativo	-	-	-	-	-	-
Poder Judicial	-	-	-	-	-	-
Organismos Autónomos	-	-	-	-	-	-
Entidades Paraestatales y Fideicomisos No Empresariales y No Financieros	1,186,080	38,998	1,225,078	1,073,484	1,073,484	151,594
Fideicomisos Empresariales No Financieros con Participación Estatal Mayoritaria	-	-	-	-	-	-
Poder Ejecutivo de los Municipios	-	-	-	-	-	-
<b>Gasto Etiquetado</b>	<b>5,614,792</b>	<b>3,378,182</b>	<b>8,992,974</b>	<b>4,057,389</b>	<b>4,057,389</b>	<b>4,935,585</b>
Secretaría Ejecutiva de la Gubernatura	-	-	-	-	-	-
Secretaría de Gobierno	-	-	-	-	-	-
Secretaría de Hacienda	-	-	-	-	-	-
Secretaría de Economía	-	-	-	-	-	-
Secretaría de Desarrollo Agropecuario	-	-	-	-	-	-
Secretaría de Obras Públicas	-	-	-	-	-	-
Secretaría de Educación	-	-	-	-	-	-
Secretaría de Salud	-	-	-	-	-	-
Fiscalía General del Estado	-	-	-	-	-	-
Secretaría de Administración	-	-	-	-	-	-
Secretaría de la Contraloría	-	-	-	-	-	-
Comisión Estatal de Seguridad Pública	-	-	-	-	-	-
Consejería Jurídica	-	-	-	-	-	-
Secretaría de Turismo	-	-	-	-	-	-
Secretaría de Desarrollo Social	-	-	-	-	-	-
Secretaría del Trabajo	-	-	-	-	-	-
Secretaría de Cultura	-	-	-	-	-	-
Secretaría de Desarrollo Sustentable	-	-	-	-	-	-
Secretaría de Innovación, Ciencia y Tec.	-	-	-	-	-	-
Secretaría de Movilidad y Transporte	-	-	-	-	-	-
Gastos Institucionales	-	-	-	-	-	-
Poder Legislativo	-	-	-	-	-	-
Poder Judicial	-	-	-	-	-	-
Organismos Autónomos	-	-	-	-	-	-
Entidades Paraestatales y Fideicomisos No Empresariales y No Financieros	5,614,792	3,378,182	8,992,974	4,057,389	4,057,389	4,935,585
Fideicomisos Empresariales No Financieros con Participación Estatal Mayoritaria	-	-	-	-	-	-
Poder Ejecutivo de los Municipios	-	-	-	-	-	-
<b>Total de Egresos</b>	<b>6,800,872</b>	<b>3,417,180</b>	<b>10,218,052</b>	<b>5,130,873</b>	<b>5,130,873</b>	<b>5,087,179</b>

Concepto	Egresos					Subejercicio
	Aprobado	Ampliaciones/ (Reducciones)	Modificado	Devengado	Pagado	
<b>Gasto No Etiquetado</b>	<b>1,186,080</b>	<b>38,998</b>	<b>1,225,078</b>	<b>1,073,484</b>	<b>1,073,484</b>	<b>151,594</b>
<i><b>Gobierno</b></i>	-	-	-	-	-	-
Legislación	-	-	-	-	-	-
Justicia	-	-	-	-	-	-
Coordinación de la Política de Gobierno	-	-	-	-	-	-
Relaciones Exteriores	-	-	-	-	-	-
Asuntos Financieros y Hacendarios	-	-	-	-	-	-
Seguridad Nacional	-	-	-	-	-	-
Asuntos de Orden Público y de Seguridad Interior	-	-	-	-	-	-
Otros Servicios Generales	-	-	-	-	-	-
<i><b>Desarrollo Social</b></i>	<b>1,186,080</b>	<b>38,998</b>	<b>1,225,078</b>	<b>1,073,484</b>	<b>1,073,484</b>	<b>151,594</b>
Protección Ambiental	-	-	-	-	-	-
Vivienda y Servicios a la Comunidad	-	-	-	-	-	-
Salud	-	-	-	-	-	-
Recreación, Cultura y Otras Manifestaciones Sociales	-	-	-	-	-	-
Educación	1,186,080	38,998	1,225,078	1,073,484	1,073,484	151,594
Protección Social	-	-	-	-	-	-
Otros Asuntos Sociales	-	-	-	-	-	-
<i><b>Desarrollo Económico</b></i>	-	-	-	-	-	-
Asuntos Económicos, Comerciales y Laborales en Gral.	-	-	-	-	-	-
Agropecuaria, Silvicultura, Pesca y Caza	-	-	-	-	-	-
Combustibles y Energía	-	-	-	-	-	-
Minería, Manufacturas y Construcción	-	-	-	-	-	-
Transporte	-	-	-	-	-	-
Comunicaciones	-	-	-	-	-	-
Turismo	-	-	-	-	-	-
Ciencia, Tecnología e Innovación	-	-	-	-	-	-
Otras Industrias y Otros Asuntos Económicos	-	-	-	-	-	-
<i><b>Otras no Clasificadas en Funciones Anteriores</b></i>	-	-	-	-	-	-
Transacciones de la Deuda Pública / Costo Financiero de la Deuda	-	-	-	-	-	-
Transferencias, Participaciones y Aportaciones entre Diferentes Niveles y Ordenes de Gobierno	-	-	-	-	-	-
Saneamiento del Sistema Financiero	-	-	-	-	-	-
Adeudos de Ejercicios Fiscales Anteriores	-	-	-	-	-	-
<b>Gasto Etiquetado</b>	<b>5,614,792</b>	<b>3,378,182</b>	<b>8,992,974</b>	<b>4,057,389</b>	<b>4,057,389</b>	<b>4,935,585</b>
<i><b>Gobierno</b></i>	-	-	-	-	-	-
Legislación	-	-	-	-	-	-
Justicia	-	-	-	-	-	-
Coordinación de la Política de Gobierno	-	-	-	-	-	-
Relaciones Exteriores	-	-	-	-	-	-
Asuntos Financieros y Hacendarios	-	-	-	-	-	-
Seguridad Nacional	-	-	-	-	-	-
Asuntos de Orden Público y de Seguridad Interior	-	-	-	-	-	-
Otros Servicios Generales	-	-	-	-	-	-
<i><b>Desarrollo Social</b></i>	<b>5,614,792</b>	<b>3,378,182</b>	<b>8,992,974</b>	<b>4,057,389</b>	<b>4,057,389</b>	<b>4,935,585</b>
Protección Ambiental	-	-	-	-	-	-
Vivienda y Servicios a la Comunidad	-	-	-	-	-	-
Salud	-	-	-	-	-	-
Recreación, Cultura y Otras Manifestaciones Sociales	-	-	-	-	-	-
Educación	5,614,792	3,378,182	8,992,974	4,057,389	4,057,389	4,935,585
Protección Social	-	-	-	-	-	-
Otros Asuntos Sociales	-	-	-	-	-	-
<i><b>Desarrollo Económico</b></i>	-	-	-	-	-	-
Asuntos Económicos, Comerciales y Laborales en Gral.	-	-	-	-	-	-
Agropecuaria, Silvicultura, Pesca y Caza	-	-	-	-	-	-
Combustibles y Energía	-	-	-	-	-	-
Minería, Manufacturas y Construcción	-	-	-	-	-	-
Transporte	-	-	-	-	-	-
Comunicaciones	-	-	-	-	-	-
Turismo	-	-	-	-	-	-
Ciencia, Tecnología e Innovación	-	-	-	-	-	-
Otras Industrias y Otros Asuntos Económicos	-	-	-	-	-	-
<i><b>Otras no Clasificadas en Funciones Anteriores</b></i>	-	-	-	-	-	-
Transacciones de la Deuda Pública / Costo Financiero de la Deuda	-	-	-	-	-	-
Transferencias, Participaciones y Aportaciones entre Diferentes Niveles y Ordenes de Gobierno	-	-	-	-	-	-
Saneamiento del Sistema Financiero	-	-	-	-	-	-
Adeudos de Ejercicios Fiscales Anteriores	-	-	-	-	-	-
<b>Total del Egresos</b>	<b>6,800,872</b>	<b>3,417,180</b>	<b>10,218,052</b>	<b>5,130,873</b>	<b>5,130,873</b>	<b>5,087,179</b>

Concepto	Egresos					Subejercicio
	Aprobado	Ampliaciones/ (Reducciones)	Modificado	Devengado	Pagado	
<b>Gasto No Etiquetado</b>	-	-	-	-	-	-
<i>Personal Administrativo y de Servicio Público</i>						
<i>Magisterio</i>						
<i>Servicios de Salud</i>						
Personal Administrativo						
Personal Médico, Paramédico y afín						
<i>Seguridad Pública</i>						
<i>Gastos Asociados a la Implementación de Nuevas Leyes Fed. o Reformas a las Mismas</i>						
Nombre del Programa o Ley 1						
Nombre del Programa o Ley 2						
<i>Sentencias Laborales Definitivas</i>						
<b>Gasto Etiquetado</b>	<b>4,611,864</b>	-	<b>4,611,864</b>	<b>3,057,020</b>	<b>3,057,020</b>	<b>1,554,844</b>
<i>Personal Administrativo y de Servicio Público</i>						
<i>Magisterio</i>	<b>4,611,864</b>	-	<b>4,611,864</b>	<b>3,057,020</b>	<b>3,057,020</b>	<b>1,554,844</b>
<i>Servicios de Salud</i>						
Personal Administrativo						
Personal Médico, Paramédico y afín						
<i>Seguridad Pública</i>						
<i>Gastos Asociados a la Implementación de Nuevas Leyes Fed. o Reformas a las Mismas</i>						
Nombre del Programa o Ley 1						
Nombre del Programa o Ley 2						
<i>Sentencias Laborales Definitivas</i>						
<b>Total del Gasto en Servicios Personales</b>	<b>4,611,864</b>	-	<b>4,611,864</b>	<b>3,057,020</b>	<b>3,057,020</b>	<b>1,554,844</b>

UNIVERSIDAD TECNOLÓGICA DEL SUR DEL ESTADO DE MORELOS  
Estado Analítico del Ejercicio del Presupuesto de Egresos  
Clasificación Económica (por Tipo de Gasto)  
Del 1 de enero al 31 de marzo de 2018  
(PESOS)

Concepto	Egresos					
	Aprobado 1	Ampliaciones/ (Reducciones) 2	Modificado 3 = (1 + 2)	Devengado 4	Pagado 5	Subejercicio 6 = (3 - 4)
Gasto Corriente	6,214,353	1,014,678	7,229,031	4,833,134	4,833,134	2,395,897
Gasto de Capital	586,519	2,402,502	2,989,021	297,739	297,739	2,691,282
Amortización de la Deuda y Disminución de Pasivos	-	-	-	-	-	-
Pensiones y Jubilaciones	-	-	-	-	-	-
Participaciones	-	-	-	-	-	-
<b>Total del Gasto</b>	<b>6,800,872</b>	<b>3,417,180</b>	<b>10,218,052</b>	<b>5,130,873</b>	<b>5,130,873</b>	<b>5,087,179</b>









# Información Programática

CUENTA PÚBLICA  
UNIVERSIDAD TECNOLÓGICA DEL SUR DEL  
ESTADO DE MORELOS  
ENERO - MARZO

2018



Concepto	Egresos					Subejercicio
	Aprobado	Ampliaciones/ (Reducciones)	Modificado	Devengado	Pagado	
	1	2	3 = (1 + 2)	4	5	6 = (3 - 4)
<b>Programas</b>						
<b>Subsidios: Sector Social y Privado o Ent. Federativas y Municipios</b>	-	-	-	-	-	-
Sujetos a Reglas de Operación	-	-	-	-	-	-
Otros Subsidios	-	-	-	-	-	-
<b>Desempeño de las Funciones</b>	-	-	-	-	-	-
Prestación de Servicios Públicos	-	-	-	-	-	-
Provisión de Bienes Públicos	-	-	-	-	-	-
Planeación, Seguimiento y Evaluación de Políticas Públicas	-	-	-	-	-	-
Promoción y Fomento	-	-	-	-	-	-
Regulación y Supervisión	-	-	-	-	-	-
Funciones de las Fuerzas Armadas (Únicamente Gobierno Federal)	-	-	-	-	-	-
Específicos	-	-	-	-	-	-
Proyectos de Inversión	-	-	-	-	-	-
<b>Administrativos y de Apoyo</b>	-	-	-	-	-	-
Apoyo al Proceso Presupuestario y para Mejorar la Eficiencia Institucional	-	-	-	-	-	-
Apoyo a la Función Pública y al Mejoramiento de la Gestión	-	-	-	-	-	-
Operaciones Ajenas	-	-	-	-	-	-
<b>Compromisos</b>	-	-	-	-	-	-
Obligaciones de Cumplimiento de Resolución Jurisdiccional	-	-	-	-	-	-
Desastres Naturales	-	-	-	-	-	-
<b>Obligaciones</b>	-	-	-	-	-	-
Pensiones y Jubilaciones	-	-	-	-	-	-
Aportaciones a la Seguridad Social	-	-	-	-	-	-
Aportaciones a Fondos de Estabilización	-	-	-	-	-	-
Aportaciones a Fondos de Inversión y Reestructura de Pensiones	-	-	-	-	-	-
<b>Programas de Gasto Federalizado (Gobierno Federal)</b>	-	-	-	-	-	-
Gasto Federalizado	-	-	-	-	-	-
<b>Participaciones a Entidades Federativas y Municipios</b>	6,800,872	3,417,180	10,218,052	5,130,873	5,130,873	5,087,179
Costo financiero, deuda o apoyos a deudores y ahorradores de la banca	-	-	-	-	-	-
Adeudos de ejercicios fiscales anteriores	-	-	-	-	-	-
<b>Total del Gasto</b>	<b>6,800,872</b>	<b>3,417,180</b>	<b>10,218,052</b>	<b>5,130,873</b>	<b>5,130,873</b>	<b>5,087,179</b>

## UNIVERSIDAD TECNOLÓGICA DEL SUR DEL ESTADO DE MORELOS

Indicadores de Postura Fiscal

 Del 1 de enero al 31 de marzo de 2018  
 (PESOS)

Concepto	Estimado	Devengado	Pagado <sup>3</sup>
<b>I. Ingresos Presupuestarios (I=1+2)</b>	<b>6,771,643</b>	<b>10,585,972</b>	<b>10,315,260</b>
1. Ingresos del Gobierno de la Entidad Federativa 1	1,156,850	1,534,969	1,234,969
2. Ingresos del Sector Paraestatal 1	5,614,793	9,051,003	9,080,291
<b>II. Egresos Presupuestarios (II=3+4)</b>	<b>6,800,872</b>	<b>5,130,873</b>	<b>5,130,873</b>
3. Egresos del Gobierno de la Entidad Federativa 2	-	-	-
4. Egresos del Sector Paraestatal 2	6,800,872	5,130,873	5,130,873
<b>III. Balance Presupuestario (Superávit o Déficit) (III = I - II)</b>	<b>(29,229)</b>	<b>5,455,099</b>	<b>5,184,387</b>

Concepto	Estimado	Devengado	Pagado <sup>3</sup>
<b>III. Balance presupuestario (Superávit o Déficit)</b>	<b>(29,229)</b>	<b>5,455,099</b>	<b>5,184,387</b>
<b>IV. Intereses, Comisiones y Gastos de la Deuda</b>	<b>-</b>	<b>-</b>	<b>-</b>
<b>V. Balance Primario ( Superávit o Déficit) (V= III - IV)</b>	<b>(29,229)</b>	<b>5,455,099</b>	<b>5,184,387</b>

Concepto	Estimado	Devengado	Pagado <sup>3</sup>
<b>A. Financiamiento</b>	<b>-</b>	<b>-</b>	<b>-</b>
<b>B. Amortización de la deuda</b>	<b>-</b>	<b>-</b>	<b>-</b>
<b>C. Endeudamiento ó desendeudamiento (C = A - B)</b>	<b>-</b>	<b>-</b>	<b>-</b>

1 Los Ingresos que se presentan son los ingresos presupuestarios totales sin incluir los ingresos por financiamientos. Los Ingresos del Gobierno de la Entidad Federativa corresponden a los del Poder Ejecutivo, Legislativo Judicial y Autónomos.

2 Los egresos que se presentan son los egresos presupuestarios totales sin incluir los egresos por amortización. Los egresos del Gobierno de la Entidad Federativa corresponden a los del Poder Ejecutivo, Legislativo, Judicial y Órganos Autónomos.

3 Para Ingresos se reportan los ingresos recaudados; para egresos se reportan los egresos pagados.

PROGRAMAS Y PROYECTOS DE INVERSIÓN

NO APLICA

INDICADORES DE RESULTADOS

A LA FECHA, LA UNIVERSIDAD NO CUENTA CON INDICADORES DE  
RESULTADOS



# Anexos

CUENTA PÚBLICA  
UNIVERSIDAD TECNOLÓGICA DEL SUR DEL  
ESTADO DE MORELOS  
ENERO - MARZO

2018





Código	Descripción del Bien Inmueble	Valor en libros
INV/0001	EDIFICIO DE DOCENCIA 1	\$25,000,000.00
INV/0002	EDIFICIO EN PROCESO DE CONSTRUCCIÓN	\$30,546,499.90



RELACIÓN DE ESQUEMAS BURSÁTILES Y DE COBERTURAS FINANCIERAS

(ARTÍCULO 46, ÚLTIMO PÁRRAFO LGCG)

NO APLICA





# Universidad Tecnológica Emiliano Zapata

CUENTA PÚBLICA CONSOLIDADA  
ENTIDADES PARAESTATALES  
ENERO - MARZO **2018**





# Introducción

UNIVERSIDAD TECNOLÓGICA EMILIANO ZAPATA DEL ESTADO DE MORELOS

CUENTA PÚBLICA  
1er. TRIMESTRE

2018





## Introducción

### Introducción

La Universidad Tecnológica Emiliano Zapata del Estado de Morelos fue creada mediante el Decreto 1175 publicado el 23 de agosto del año 2000, en el Periódico oficial “Tierra y Libertad” número 4071 y sus modificaciones de fecha 03 de marzo de 2004, Decreto 120, Periódico oficial “Tierra y Libertad” número 4315 y 10 de junio de 2009, Decreto 1425, Periódico oficial “Tierra y Libertad” número 4716; se crea como un Organismo Público Descentralizado con personalidad Jurídica y patrimonio propios, con domicilio en el Municipio de Emiliano Zapata, sectorizado inicialmente a la Secretaria de Bienestar Social del Estado de Morelos, hoy Secretaría de Educación, como dependencia coordinadora del sector. Además, forma parte del Sistema Nacional de Universidades Tecnológicas y Politécnicas.

La cual tiene por objeto lo siguiente:

1. Impartir educación tecnológica del nivel superior, además de ofrecer e impartir programas de continuidad de estudios para sus egresados, y para los de otras Instituciones de Educación Superior.
2. Realizar proyectos de desarrollo tecnológico.
3. Llevar a cabo programas de vinculación con los sectores público, privado y social, y.
4. Promover la cultura humanística y universal.

La cuenta pública de la Universidad Tecnológica Emiliano Zapata del Estado de Morelos se integra de la siguiente forma:

#### Información Contable

- Estado de actividades
- Estado de situación financiera
- Estado de cambios en la situación financiera
- Estado analítico del activo
- Informe analítico de la deuda y otros pasivos
- Informe analítico de obligaciones diferentes de financiamientos
- Estado de variación de la hacienda pública
- Estado de flujos de efectivo
- Informe de pasivos contingentes
- Notas a los estados financieros

### **Información Presupuestaria**

- Balance presupuestario
- Estado analítico de ingresos detallado
- Estado analítico del ejercicio del presupuesto de egresos detallado:
  - Clasificación por objeto del gasto
  - Clasificación administrativa
  - Clasificación funcional
  - Clasificación de servicios personales por categoría
  - Clasificación económica
- Endeudamiento neto
- Intereses de la deuda

### **Información Programática**

- Gasto por categoría programática
- Indicadores de postura fiscal
- Programas y proyectos de inversión
- Indicadores de resultados

### **Anexos**

- Relación de bienes muebles que componen el patrimonio
- Relación de bienes inmuebles que componen el patrimonio
- Relación de cuentas bancarias productivas específicas
- Relación de esquemas bursátiles y de coberturas financieras



# Información Contable

UNIVERSIDAD TECNOLÓGICA EMILIANO ZAPATA DEL ESTADO DE MORELOS

CUENTA PÚBLICA  
1er. TRIMESTRE

2018



Concepto	2018	2017	Concepto	2018	2017
<b>INGRESOS Y OTROS BENEFICIOS</b>			<b>GASTOS Y OTRAS PÉRDIDAS</b>		
<i>Ingresos de la Gestión</i>			<i>Gastos de Funcionamiento</i>		
Impuestos	8,912,047	24,215,351	Servicios Personales	23,264,854	102,225,112
Cuotas y Aportaciones de Seguridad Social	-	-	Materiales y Suministros	16,142,378	66,713,463
Contribuciones de Mejoras	-	-	Servicios Generales	1,161,265	5,031,988
Derechos	-	-		5,961,211	30,479,661
Productos de Tipo Corriente	-	-	<i>Transferencia, Asignaciones, Subsidios y Otras Ayudas</i>	1,513,442	6,334,893
Aprovechamientos de Tipo Corriente	-	-	Transferencias Internas y Asignaciones al Sector Público	-	-
Ingresos por Venta de Bienes y Servicios	8,912,047	24,215,351	Transferencias al Resto del Sector Público	-	-
Ingresos no Comprendidos en las Fracciones de la Ley de	-	-	Subsidios y Subvenciones	-	-
Ingresos Causados en Ejercicios Fiscales Anteriores Pendientes	-	-	Ayudas Sociales	328,043	1,645,485
de Liquidación o Pago	-	-	Pensiones y Jubilaciones	1,185,399	4,689,408
			Transf. a Fideicomisos, Mandatos y Contratos Análogos	-	-
<i>Participaciones, Aportaciones, Transferencias,</i>	21,325,451	90,598,682	Transferencias a la Seguridad Social	-	-
<i>Asignaciones, Subsidios y Otras Ayudas</i>			Donativos	-	-
Participaciones y Aportaciones	200,000	13,838,710	Transferencias al Exterior	-	-
Transferencia, Asignaciones, Subsidios y Otras ayudas	21,125,451	76,759,972	<i>Participaciones y Aportaciones</i>	-	-
			Participaciones	-	-
<i>Otros Ingresos y Beneficios</i>	15,641	266,638	Aportaciones	-	-
Ingresos Financieros	15,641	33,415	Convenios	-	-
Incremento por Variación de Inventarios	-	-	<i>Intereses, Comisiones y Otros Gastos de la Deuda Púb.</i>	-	-
Disminución del Exceso de Estimaciones por Pérdida o	-	-	Intereses de la Deuda Pública	-	-
Deterioro u Obsolescencia	-	-	Comisiones de la Deuda Pública	-	-
Disminución del Exceso de Provisiones	-	-	Gastos de la Deuda Pública	-	-
Otros Ingresos y Beneficios Varios	-	233,223	Costo por Coberturas	-	-
			Apoyos Financieros	-	-
<b>Total de Ingresos y Otros Beneficios</b>	<b>30,253,139</b>	<b>115,080,671</b>	<i>Otros Gastos y Pérdidas Extraordinarias</i>	<b>2,615,459</b>	<b>22,398,168</b>
			Estimaciones, Depreciaciones, Deterioros, Obsolescencia y		
			Amortizaciones	2,615,459	22,398,168
			Provisiones	-	-
			Disminución de Inventarios	-	-
			Aumento por Insuficiencia de Estimaciones por Pérdida o	-	-
			Deterioro y Obsolescencia	-	-
			Aumento por Insuficiencia de Provisiones	-	-
			Otros Gastos	-	-
			<i>Inversión Pública</i>	-	-
			Inversión Pública no Capitalizable	-	-
			<b>Total de Gastos y Otras Pérdidas</b>	<b>27,393,755</b>	<b>130,958,173</b>
			<b>Resultados del Ejercicio (Ahorro/Desahorro)</b>	<b>2,859,384</b>	<b>(15,877,502)</b>

Bajo protesta de decir verdad declaramos que los Estados Financieros y sus Notas son razonablemente correctos y responsabilidad del emisor.

CONCEPTO	31 de marzo 2018	31 de diciembre 2017	CONCEPTO	31 de marzo 2018	31 de diciembre 2017
<b>ACTIVO</b>			<b>PASIVO</b>		
<b>Activo Circulante</b>			<b>Pasivo Circulante</b>		
Efectivo y Equivalentes	22,991,946	25,758,074	Cuentas por Pagar a Corto Plazo	10,219,205	17,248,885
Efectivo	371,434	4,353	Servicios Personales por Pagar a Corto Plazo	8,349,538	9,627,681
Bancos/Tesorería	22,620,512	25,753,721	Proveedores por Pagar a Corto Plazo	1,379,231	4,672,430
Bancos/Dependencias y Otros	-	-	Contratistas por Obras Públicas por Pagar a Corto Plazo	74,025	22,063
Inversiones Temporales (Hasta 3 meses)	-	-	Participaciones y Aportaciones por Pagar a Corto Plazo	-	-
Fondos con Afectación Específica	-	-	Transferencias Otorgadas por Pagar a Corto Plazo	-	-
Depósitos de Fondos de Terceros en Garantía y/o Admón.	-	-	Int., Comisiones y Otros Gastos de la Deuda Púb. por Pagar a Corto Plazo	416,411	2,926,711
Otros Efectivos y Equivalentes	-	-	Retenciones y Contribuciones por Pagar a Corto Plazo	-	-
	9,013,200	8,438,257	Devoluciones de la Ley de Ingresos por Pagar a Corto Plazo	-	-
<b>Derechos a Recibir Efectivo o Equivalentes</b>			Otras Cuentas por Pagar a Corto Plazo	-	-
Inversiones Financieras de Corto Plazo	-	-	Documentos por Pagar a Corto Plazo	-	-
Cuentas por Cobrar a Corto Plazo	416,910	312,510	Documentos Comerciales por Pagar a Corto Plazo	-	-
Deudores Diversos por Cobrar a Corto Plazo	8,584,342	8,103,790	Documentos con Contratistas por Obras Púb. por Pagar a Corto Plazo	-	-
Ingresos por Recuperar a Corto Plazo	-	-	Otros Documentos por Pagar a Corto Plazo	-	-
Deudores por Anticipos de la Tesorería a Corto Plazo	-	-	Porción a Corto Plazo de la Deuda Pública a Largo Plazo	-	-
Préstamos Otorgados a Corto Plazo	-	-	Porción a Corto Plazo de la Deuda Pública	-	-
Otros Derechos a Recibir Efectivo o Equiv. a Corto Plazo	11,948	21,957	Porción a Corto Plazo de Arrendamiento Financiero	-	-
<b>Derechos a Recibir Bienes o Servicios</b>			Titulos y Valores a Corto Plazo	-	-
Ant. a Proveedores por Adq. de Bienes y Prest. de Serv. a Corto Plazo	-	-	Pasivos Diferidos a Corto Plazo	-	-
Ant. a Proveedores por Adq. de Bienes Im. y Muebles a Corto Plazo	-	-	Ingresos Cobrados por Adelantado a Corto Plazo	-	-
Ant. a Proveedores por Adq. de Bienes Intangibles a Corto Plazo	-	-	Intereses Cobrados por Adelantado a Corto Plazo	-	-
Anticipos a Contratistas por Obras Públicas a Corto Plazo	-	-	Otros Pasivos Diferidos a Corto Plazo	-	-
Otros Derechos a Recibir Bienes o Servicios a Corto Plazo	-	-	Fondos y Bienes de Terceros en Garantía y/o Admón. a C. P.	336,964	-
<b>Inventarios</b>			Fondos en Garantía a Corto Plazo	-	-
Inventario de Mercancías para Venta	-	-	Fondos en Administración a Corto Plazo	-	-
Inventario de Mercancías Terminadas	-	-	Fondos Contingentes a Corto Plazo	-	-
Inventario de Mercancías en Proceso de Elaboración	-	-	Fondos de Fideicomisos, Mandatos y Contratos Análogos a Corto Plazo	-	-
Inventario de Materias Primas, Mat. y Suministros para Producción	-	-	Otros Fondos de Terceros en Garantía y/o Administración a Corto Plazo	-	-
Bienes en Tránsito	-	-	Valores y Bienes en Garantía a Corto Plazo	336,964	-
<b>Almacenes</b>	38,094	38,094	Provisiones a Corto Plazo	-	-
Estimación por Pérdida o Deterioro de Activos Circulantes	-	-	Provisión para Demandas y Juicios a Corto Plazo	-	-
Est. para Ctas. Incobrables por Derechos a Recibir Efectivo o Equiv.	-	-	Provisión para Contingencias a Corto Plazo	-	-
Estimación por Deterioro de Inventarios	-	-	Otras Provisiones a Corto Plazo	-	-
<b>Otros Activos Circulantes</b>			Otros Pasivos a Corto Plazo	-	-
Valores en Garantía	-	-	Ingresos por Clasificar	-	-
Bienes en Garantía (excluye depósitos de fondos)	-	-	Recaudación por Participar	-	-
Bienes Deriv. de Embargos, Decom., Aseguramientos y Dación en Pago	-	-	Otros Pasivos Circulantes	-	-
Adquisición con Fondos de Terceros	-	-			
<b>Total de Activos Circulantes</b>	32,043,240	34,234,425	<b>Total de Pasivos Circulantes</b>	10,556,169	17,248,885

CONCEPTO	31 de marzo 2018	31 de diciembre 2017	CONCEPTO	31 de marzo 2018	31 de diciembre 2017
<b>Activo No Circulante</b>			<b>Pasivo No Circulante</b>		
Inversiones Financieras a Largo Plazo	-	-	Cuentas por Pagar a Largo Plazo	482,450	482,450
Derechos a Recibir Efectivo o Equivalentes a Largo Plazo	-	-	Documentos por Pagar a Largo Plazo	-	-
Bienes Inmuebles, Infraestructura y Const. en Proceso	159,766,957	159,766,957	Deuda Pública a Largo Plazo	-	-
Bienes Muebles	109,025,433	108,033,734	Pasivos Diferidos a Largo Plazo	-	-
Activos Intangibles	3,350,845	3,292,961	Fdos. y Bienes de Terceros en Garantía y/o en Admón. a L.P.	-	-
Depreciación, Deterioro y Amortización Acumulada de Bienes	(136,005,981)	(133,390,522)	Provisiones a Largo Plazo	-	-
Activos Diferidos	-	-	<b>Total de Pasivos No Circulantes</b>	<b>482,450</b>	<b>482,450</b>
Estimación por Pérdida o Deterioro de Activos no Circulantes	-	-			
Otros Activos no Circulantes	-	-	<b>Total del Pasivo</b>	<b>11,038,619</b>	<b>17,731,335</b>
<b>Total de Activos No Circulantes</b>	<b>136,137,254</b>	<b>137,703,130</b>	<b>HACIENDA PÚBLICA / PATRIMONIO</b>		
			<b>Hacienda Pública / Patrimonio Contribuido</b>		
			Aportaciones	237,521,456	237,521,456
			Donaciones de Capital	236,596,319	236,596,319
			Actualización de la Hacienda Pública / Patrimonio	925,137	925,137
			<b>Hacienda Pública / Patrimonio Generado</b>		
			Resultados del Ejercicio (Ahorro / Desahorro)	(80,379,581)	(83,315,236)
			Resultados de Ejercicios Anteriores	2,859,384	(15,877,502)
			Revalúos	27,532,058	43,402,060
			Reservas	-	-
			Rectificaciones de Resultados de Ejercicios Anteriores	(110,771,023)	(110,839,794)
			<b>Exceso o Insuficiencia en la Actualización de la Hacienda Pública / Patrimonio</b>		
			Resultado por Posición Monetaria	-	-
			Resultado por Tenencia de Activos no Monetarios	-	-
			<b>Total Hacienda Pública / Patrimonio</b>	<b>157,141,875</b>	<b>154,206,220</b>
			<b>Total del Pasivo y Hacienda Pública / Patrimonio</b>	<b>168,180,494</b>	<b>171,937,555</b>

Bajo protesta de decir verdad declaramos que los Estados Financieros y sus Notas son razonablemente correctos y responsabilidad del emisor.



Concepto	Origen	Aplicación	Concepto	Origen	Aplicación
<b>ACTIVO</b>	<b>5,381,587</b>	<b>1,624,526</b>	<b>PASIVO</b>	<b>336,964</b>	<b>7,029,680</b>
<i>Activo Circulante</i>	<i>2,766,128</i>	<i>574,943</i>	<i>Pasivo Circulante</i>	<i>336,964</i>	<i>7,029,680</i>
Efectivo y Equivalentes	2,766,128	-	Cuentas por Pagar a Corto Plazo	-	7,029,680
Derechos a Recibir Efectivo o Equivalentes	-	574,943	Documentos por Pagar a Corto Plazo	-	-
Derechos a Recibir Bienes o Servicios	-	-	Porción a Corto Plazo de la Deuda Pública a Largo Plazo	-	-
Inventarios	-	-	Títulos y Valores a Corto Plazo	-	-
Almacenes	-	-	Pasivos Diferidos a Corto Plazo	-	-
Estimación por Pérdida o Deterioro de Activos Circulantes	-	-	Fdos. y Bienes de Terceros en Garantía y/o Admón. a C. P.	336,964	-
Otros Activos Circulantes	-	-	Provisiones a Corto Plazo	-	-
			Otros Pasivos a Corto Plazo	-	-
<i>Activo No Circulante</i>	<i>2,615,459</i>	<i>1,049,583</i>	<i>Pasivo No Circulante</i>		
Inversiones Financieras a Largo Plazo	-	-			
Derechos a Recibir Efectivo o Equivalentes a Largo Plazo	-	-	Cuentas por Pagar a Largo Plazo	-	-
Bienes Inmuebles, Infraestructura y Constr. en Proceso	-	-	Documentos por Pagar a Largo Plazo	-	-
Bienes Muebles	-	991,699	Deuda Pública a Largo Plazo	-	-
Activos Intangibles	-	57,884	Pasivos Diferidos a Largo Plazo	-	-
Depreciación, Deterioro y Amort. Acumulada de Bienes	2,615,459	-	Fdos. y Bienes de Terceros en Garantía y/o Admón. a L. P.	-	-
Activos Diferidos	-	-	Provisiones a Largo Plazo	-	-
Est. por Pérdida o Deterioro de Activos no Circulantes	-	-			
Otros Activos no Circulantes	-	-	<b>HACIENDA PÚBLICA / PATRIMONIO</b>	<b>18,805,657</b>	<b>15,870,002</b>
			<i>Hacienda Pública / Patrimonio Contribuido</i>		
			Aportaciones	-	-
			Donaciones de Capital	-	-
			Actualización de la Hacienda Pública / Patrimonio	-	-
			<b>Hacienda Pública / Patrimonio Generado</b>	<b>18,805,657</b>	<b>15,870,002</b>
			Resultados del Ejercicio (Ahorro / Desahorro)	18,736,886	-
			Resultados de Ejercicios Anteriores	-	15,870,002
			Revalúos	-	-
			Reservas	-	-
			Rectificaciones de Resultados de Ejercicios Anteriores	68,771	-
			<b>Exceso o Insuficiencia en la Actualización de la Hacienda Pública / Patrimonio</b>		
			Resultado por Posición Monetaria	-	-
			Resultado por Tenencia de Activos no Monetarios	-	-

Bajo protesta de decir verdad declaramos que los Estados Financieros y sus Notas son razonablemente correctos y responsabilidad del emisor.

Concepto	Saldo Inicial 1	Cargos del Periodo 2	Abonos del Periodo 3	Saldo Final 4 = (1 + 2 - 3)	Variación del Periodo (4 - 1)
<b>ACTIVO</b>	<b>171,937,555</b>	<b>75,530,837</b>	<b>79,287,898</b>	<b>168,180,494</b>	<b>(3,757,061)</b>
<i>Activo Circulante</i>	<i>34,234,425</i>	<i>74,481,254</i>	<i>76,672,439</i>	<i>32,043,240</i>	<i>(2,191,185)</i>
Efectivo y Equivalentes	25,758,074	60,640,462	63,406,590	22,991,946	(2,766,128)
Derechos a Recibir Efectivo o Equivalentes	8,438,257	13,840,702	13,265,759	9,013,200	574,943
Derechos a Recibir Bienes o Servicios	-	90	90	-	-
Inventarios	-	-	-	-	-
Almacenes	38,094	-	-	38,094	-
Estimación por Pérdida o Deterioro de Activos Circulantes	-	-	-	-	-
Otros Activos Circulantes	-	-	-	-	-
<b>Activo No Circulante</b>	<b>137,703,130</b>	<b>1,049,583</b>	<b>2,615,459</b>	<b>136,137,254</b>	<b>(1,565,876)</b>
Inversiones Financieras a Largo Plazo	-	-	-	-	-
Derechos a Recibir Efectivo o Equivalentes a Largo Plazo	-	-	-	-	-
Bienes Inmuebles, Infraestructura y Constr. en Proceso	159,766,957	-	-	159,766,957	-
Bienes Muebles	108,033,734	991,699	-	109,025,433	991,699
Activos Intangibles	3,292,961	57,884	-	3,350,845	57,884
Depreciación, Deterioro y Amort. Acumulada de Bienes	(133,390,522)	-	2,615,459	(136,005,981)	(2,615,459)
Activos Diferidos	-	-	-	-	-
Est. por Pérdida o Deterioro de Activos no Circulantes	-	-	-	-	-
Otros Activos no Circulantes	-	-	-	-	-

Bajo protesta de decir verdad declaramos que los Estados Financieros y sus Notas son razonablemente correctos y responsabilidad del emisor.

Denominación de la Deuda Pública y Otros Pasivos	Saldo al 31 de Diciembre de 2017	Disposiciones del Periodo	Amortizaciones del Periodo	Revaluaciones, Reclasificaciones y Otros Ajustes	Saldo Final del Periodo	Pago de Intereses del Periodo	Pago de Comisiones y demás costos asociados durante el Periodo
<b>Deuda Pública</b>	-	-	-	-	-	-	-
<i>Corto Plazo</i>	-	-	-	-	-	-	-
<i>Instituciones de Crédito</i>	-	-	-	-	-	-	-
<i>Títulos y Valores</i>	-	-	-	-	-	-	-
<i>Arrendamientos Financieros</i>	-	-	-	-	-	-	-
<i>Largo Plazo</i>	-	-	-	-	-	-	-
<i>Instituciones de Crédito</i>	-	-	-	-	-	-	-
<i>Títulos y Valores</i>	-	-	-	-	-	-	-
<i>Arrendamientos Financieros</i>	-	-	-	-	-	-	-
<b>Otros Pasivos</b>	<b>17,731,335</b>	-	-	-	<b>11,038,619</b>	-	-
<b>Total de la Deuda Pública y Otros Pasivos</b>	<b>17,731,335</b>	-	-	-	<b>11,038,619</b>	-	-
<b>Deuda Contingente<sup>1</sup> (Informativo)</b>							
Deuda Contingente 1	-	-	-	-	-	-	-
Deuda Contingente 2	-	-	-	-	-	-	-
Deuda Contingente xx	-	-	-	-	-	-	-
<b>Valor de Instrumentos Bono Cupón Cero<sup>2</sup></b>							
Instrumento Bono Cupón Cero 1	-	-	-	-	-	-	-
Instrumento Bono Cupón Cero 2	-	-	-	-	-	-	-
Instrumento Bono Cupón Cero 3	-	-	-	-	-	-	-

- 1 Se refiere a cualquier Financiamiento sin fuente o garantía de pago definida, que sea asumida de manera solidaria o subsidiaria por las Entidades Federativas con sus Municipios, organismos descentralizados y empresas de participación estatal mayoritaria y fideicomisos, locales o municipales, y por los Municipios con sus respectivos organismos descentralizados y empresas de participación municipal mayoritaria.
- 2 Se refiere al valor del Bono Cupón Cero que respalda el pago de los créditos asociados al mismo (Activo).

Obligaciones a Corto Plazo	Monto Contratado	Plazo Pactado	Tasa de Interés	Comisiones y Costos Relacionados	Tasa Efectiva
<b>Obligaciones a Corto Plazo (Informativo)</b>					
Crédito 1	-	-	-	-	-
Crédito 2	-	-	-	-	-
Crédito xx	-	-	-	-	-

Bajo protesta de decir verdad declaramos que los Estados Financieros y sus Notas son razonablemente correctos y responsabilidad del emisor.

Denominación de las Obligaciones Diferentes de Financiamiento	Fecha del Contrato	Fecha de inicio de operación del proyecto	Fecha de vencimiento	Monto de la inversión pactado	Plazo pactado	Monto promedio mensual del pago de la contraprestación	Monto promedio mensual del pago de la contraprestación correspondiente al pago de inversión	Monto pagado de la inversión al 31 de marzo de 2018	Monto pagado de la inversión actualizado al 31 de marzo de 2018	Saldo pendiente por pagar de la inversión al 31 de marzo de 2018
<b>Asociaciones Público Privadas (APP' s)</b>				-		-	-	-	-	-
APP 1				-		-	-	-	-	-
APP 2				-		-	-	-	-	-
APP 3				-		-	-	-	-	-
APP xx				-		-	-	-	-	-
<b>Otros Instrumentos</b>				-		-	-	-	-	-
Otro Instrumento 1				-		-	-	-	-	-
Otro Instrumento 2				-		-	-	-	-	-
Otro Instrumento 3				-		-	-	-	-	-
Otro Instrumento xx				-		-	-	-	-	-
<b>Total de Obligaciones Diferentes de Financiamiento</b>				-		-	-	-	-	-

NO APLICA

Bajo protesta de decir verdad declaramos que los Estados Financieros y sus Notas son razonablemente correctos y responsabilidad del emisor.

Concepto	Hacienda Pública/Patrimonio Contribuido	Hacienda Pública/Patrimonio Generado de Ejercicios Anteriores	Hacienda Pública/Patrimonio Generado del Ejercicio	Exceso o Insuficiencia en la Actualización de la Hacienda Pública / Patrimonio	TOTAL
<b>Hacienda Pública / Patrimonio Contribuido Neto de 2017</b>	<b>237,521,456</b>	-	-	-	<b>237,521,456</b>
Aportaciones	236,596,319	-	-	-	236,596,319
Donaciones de Capital	925,137	-	-	-	925,137
Actualización de la Hacienda Pública / Patrimonio	-	-	-	-	-
<b>Hacienda Pública / Patrimonio Generado Neto de 2017</b>	-	<b>(67,437,734)</b>	<b>(15,877,502)</b>	-	<b>(83,315,236)</b>
Resultados del Ejercicio (Ahorro / Desahorro)	-	-	(15,877,502)	-	(15,877,502)
Resultados de Ejercicios Anteriores	-	43,402,060	-	-	43,402,060
Revalúos	-	-	-	-	-
Reservas	-	-	-	-	-
Rectificaciones de Resultados de Ejercicios Anteriores	-	(110,839,794)	-	-	(110,839,794)
<b>Exceso o Insuficiencia en la Actualización de la Hacienda Pública / Patrimonio Neto de 2017</b>	-	-	-	-	-
Resultado por Posición Monetaria	-	-	-	-	-
Resultado por Tenencia de Activos no Monetarios	-	-	-	-	-
<b>Hacienda Pública / Patrimonio Neto Final de 2017</b>	<b>237,521,456</b>	<b>(67,437,734)</b>	<b>(15,877,502)</b>	-	<b>154,206,220</b>
<b>Cambios en la Hacienda Pública / Patrimonio Contribuido Neto de 2018</b>	-	-	-	-	-
Aportaciones	-	-	-	-	-
Donaciones de Capital	-	-	-	-	-
Actualización de la Hacienda Pública / Patrimonio	-	-	-	-	-
<b>Variaciones de la Hacienda Pública / Patrimonio Generado Neto de 2018</b>	-	<b>(15,870,002)</b>	<b>18,805,657</b>	-	<b>2,935,655</b>
Resultados del Ejercicio (Ahorro / Desahorro)	-	-	2,859,384	-	2,859,384
Resultados de Ejercicios Anteriores	-	(15,870,002)	15,877,502	-	7,500
Revalúos	-	-	-	-	-
Reservas	-	-	68,771	-	68,771
Rectificaciones de Resultados de Ejercicios Anteriores	-	-	-	-	-
<b>Cambios en el Exceso o Insuficiencia en la Actualización de la Hacienda Pública / Patrimonio Neto de 2018</b>	-	-	-	-	-
Resultado por Posición Monetaria	-	-	-	-	-
Resultado por Tenencia de Activos no Monetarios	-	-	-	-	-
<b>Hacienda Pública / Patrimonio Neto Final de 2018</b>	<b>237,521,456</b>	<b>(83,307,736)</b>	<b>2,928,155</b>	-	<b>157,141,875</b>

Bajo protesta de decir verdad declaramos que los Estados Financieros y sus Notas son razonablemente correctos y responsabilidad del emisor.

Concepto		2018	2017	2018	2017
<b>Flujos de Efectivo de las Actividades de Operación</b>					
<b>Origen</b>					
Impuestos		30,253,139	115,080,671	30,432,823	257,727,923
Cuotas y Aportaciones de Seguridad Social		-	-	-	-
Contribuciones de mejoras		-	-	-	-
Derechos		-	-	30,432,823	257,727,923
Productos de Tipo Corriente		-	-	-	-
Aprovechamientos de Tipo Corriente		-	-	-	-
Ingresos por Venta de Bienes y Servicios		8,912,047	24,215,351	36,058,335	239,676,006
Ingresos no Comprendidos en las Fracciones de la Ley de Ingresos Causados en Ejercicios Fiscales Anteriores		-	-	-	-
Pendientes de Liquidación o Pago		-	-	-	-
Participaciones y Aportaciones		200,000	13,838,710	991,700	4,090,884
Transf., Asignaciones y Subsidios y Otras Ayudas		21,125,451	76,759,972	35,066,635	235,585,122
Otros Origenes de Operación		15,641	266,638	-	-
<b>Aplicación</b>					
Servicios Personales		27,393,755	130,958,173	-	-
Materiales y Suministros		16,142,378	66,713,463	-	-
Servicios Generales		1,161,265	5,031,988	-	-
		5,961,211	30,479,661	-	-
Transf. Internas y Asignaciones al Sector Público		-	-	-	-
Transferencias al resto del Sector Público		-	-	-	-
Subsidios y Subvenciones		-	-	-	-
Ayudas Sociales		328,043	1,645,485	-	-
Pensiones y Jubilaciones		1,185,399	4,689,408	-	-
Transf. a Fideicomisos, Mandatos y Contratos Análogos		-	-	-	-
Transferencias a la Seguridad Social		-	-	-	-
Donativos		-	-	-	-
Transferencias al Exterior		-	-	-	-
Participaciones		-	-	-	-
Aportaciones		-	-	-	-
Convenios		-	-	-	-
Otras Aplicaciones de Operación		2,615,459	22,398,168	25,758,074	23,583,659
<b>Flujos Netos de Efectivo por Act. de Operación</b>		<b>2,859,384</b>	<b>(15,877,502)</b>	<b>22,991,946</b>	<b>25,758,074</b>
<b>Flujos de Efectivo de las Actividades de Inversión</b>					
<b>Origen</b>					
Bienes Inmuebles, Infraestructura y Construcciones en Proceso		-	-	-	-
Bienes Muebles		-	-	-	-
Otros Origenes de Inversión		-	-	-	-
<b>Aplicación</b>					
Bienes Inmuebles, Infraestructura y Construcciones en Proceso		-	-	-	-
Bienes Muebles		-	-	-	-
Otras Aplicaciones de Inversión		-	-	-	-
<b>Flujos Netos de Efectivo por Act. de Inversión</b>		<b>(5,625,512)</b>	<b>18,051,917</b>	<b>(2,766,128)</b>	<b>2,174,415</b>
<b>Flujo de Efectivo de las Actividades de Financiamiento</b>					
<b>Origen</b>					
Endeudamiento Neto		-	-	-	-
Interno		-	-	-	-
Externo		-	-	-	-
Otros Origenes de Financiamiento		-	-	-	-
<b>Aplicación</b>					
Servicios de la Deuda		-	-	-	-
Interno		-	-	-	-
Externo		-	-	-	-
Otras Aplicaciones de Financiamiento		-	-	-	-
<b>Flujos Netos de Efectivo por Act. de Financiamiento</b>		<b>(2,766,128)</b>	<b>2,174,415</b>	<b>(2,766,128)</b>	<b>2,174,415</b>
<b>Incremento/Disminución Neta en el Efectivo y Equivalentes al Efectivo</b>		<b>2,859,384</b>	<b>(15,877,502)</b>	<b>25,758,074</b>	<b>23,583,659</b>
Efectivo y Equivalentes al Efectivo al Inicio del Ejercicio		2,615,459	22,398,168	25,758,074	23,583,659
<b>Efectivo y Equivalentes al Efectivo al Final del Ejercicio</b>		<b>2,859,384</b>	<b>(15,877,502)</b>	<b>22,991,946</b>	<b>25,758,074</b>

Bajo protesta de decir verdad declaramos que los Estados Financieros y sus Notas son razonablemente correctos y responsabilidad del emisor.



## Informe de Pasivos Contingentes

2018

- No aplica.

Bajo protesta de decir verdad declaramos que los Estados Financieros y sus Notas son razonablemente correctos y responsabilidad del emisor



## NOTAS A LOS ESTADOS FINANCIEROS

## a) NOTAS DE DESGLOSE

## I) NOTAS AL ESTADO DE SITUACIÓN FINANCIERA

## Activo

## 1) NOTAS AL ESTADO DE SITUACIÓN FINANCIERA

## ✓ ACTIVO

<b>EFFECTIVO Y EQUIVALENTES</b>	<b>22,991,946</b>
EFFECTIVO	371,434
BANCOS	22,620,512
SUBSIDIO FEDERAL	6,722,944
SUBSIDIO ESTATAL	1,473,005
INGRESOS PROPIOS	5,310,498
CONVENIOS MOVILIDAD	9,114,066

<b>CUENTAS POR COBRAR A CORTO PLAZO</b>	<b>416,910</b>
INGRESOS PROPIOS	170,910
DIVERSOS	170,910
CONVENIOS	246,000
S4AGROS S. DE R.L. M.I.	246,000

► Vencimiento a 90 días.

<b>DEUDORES DIVERSOS</b>	<b>8,584,342</b>
FEDERAL	12,213
SUBSIDIO ESTATAL	6,661,020
GOBIERNO DEL ESTADO	6,661,020
INGRESOS PROPIOS	833,436
GOBIERNO DEL ESTADO DE MORELOS	360,845
DIVERSOS	472,591
CONVENIOS	931,715
PFCE 2017	113,653
PADES	32,305

\*Se informa que el Gobierno del estado de Morelos adeuda la cantidad de \$538,827.19 por concepto de del Capítulo 4000 de 2017, \$1,896,279.56 de ampliación líquida correspondiente al ejercicio 2017 y \$2,057,840.00 por sustitución de la planta de tratamiento de aguas residuales, así como \$1,464,073.00 correspondientes al Capítulo 2000 y 3000 de Enero y Febrero 2018; además de \$704,000.00 del Capítulo 4000 del Mes de Febrero y Marzo.

<b>CONTRIBUCIONES POR RECUPERAR A CORTO PLAZO</b>	<b>11,948</b>
SUBSIDIO AL EMPLEO	11,948

<b>ALMACÉN</b>	<b>38,094</b>
SUBSIDIO ESTATAL	18,402
INGRESOS PROPIOS	19,692

<b>BIENES INMUEBLES</b>	<b>159,766,957</b>
TERRENOS	56,739,624
EDIFICIOS	103,027,333

<b>BIENES MUEBLES</b>	<b>109,025,433</b>
MOBILIARIO	10,896,805
MUEBLES EXCEPTO DE OFICINA Y ESTANTERÍA	58,249
BIENES ARTÍSTICOS Y CULTURALES	41,540
BIENES INFORMÁTICOS	36,179,633
EQUIPO DE ADMINISTRACIÓN	3,446,053
EQUIPOS Y APARATOS AUDIOVISUALES	1,318,582
APARATOS DEPORTIVOS	6,397
CAMARAS FOTOGRAFICAS Y DE VIDEO	256,710
OTRO MOBILIARIO Y EQUIPO EDUCACIONAL Y R	24,709,588
EQUIPO MEDICO Y DE LABORATORIO	1,597,636
INSTRUMENTAL MEDICO Y DE LABORATORIO	331,407
VEHICULOS Y EQUIPOS TERRESTRES, DESTINAD	2,375,286
MAQUINARIA Y EQUIPO INDUSTRIAL	12,412,748
SISTEMAS AIRE ACONDICIONADO CALEFACCIÓN	26,448
EQUIPOS Y APARATOS DE COMUNICACIÓN Y TEL	2,553,300
MAQUINARIA Y EQ. ELECTRICO Y ELECTRÓNICO	5,809,954
HERRAMIENTAS Y MAQUINAS HERRAMIENTA	6,959,880
OTROS BIENES MUEBLES	45,215

<b>ACTIVOS INTANGIBLES</b>	<b>3,350,845</b>
SOFTWARE	3,350,845

<b>DEPRECIACIÓN, DETERIORO Y AMORTIZACIÓN</b>	<b>-136,005,981</b>
DEPRECIACIÓN ACUMULADA DE BIENES INMUEBLES	-37,901,698
DEPRECIACIÓN ACUMULADA DE BIENES MUEBLES	-94,812,229
AMORTIZACIÓN ACUMULADA DE ACTIVOS INTANGIBLES	-3,292,054

## ✓ PASIVO

<b>ACREEDORES DIVERSOS</b>	<b>5,408,708</b>
SUBSIDIO FEDERAL	26,214
SUBSIDIO ESTATAL	3,765,368
INGRESOS PROPIOS	45,993
CONVENIOS	1,551,067
FONACOT	12,700
PFCE 2016-2017	-9,467
DIVERSOS	16,833

► Vencimiento a 90 días.

\*Se informa que la cantidad de Convenios está integrada por \$1,536,205.37 por las aportación de las Universidades Tecnológicas del programa de movilidad Mexprotec (México-Francia), y \$14,861.37 por acreedores diversos.

<b>AGUINALDOS POR PAGAR</b>	<b>2,940,830</b>
SUBSIDIO ESTATAL	5,784
EJERCICIO 2016	37,320
EJERCICIO 2018	2,897,727

<b>PROVEEDORES POR PAGAR A CORTO PLAZO</b>	<b>1,379,231</b>
SUBSIDIO FEDERAL	186,328
SUBSIDIO ESTATAL	952,070
INGRESOS PROPIOS	203,633
CONVENIOS	37,200

► Vencimiento a 90 días.

<b>PROVEEDORES POR PAGAR A LARGO PLAZO</b>	<b>482,450</b>
INGRESOS PROPIOS	8,700
CONVENIOS	473,750

<b>APORTACIONES POR PAGAR</b>	<b>74,024</b>
SUBSIDIO FEDERAL	-31,262
SUBSIDIO ESTATAL	105,286

<b>IMPUESTOS POR PAGAR</b>	<b>416,411</b>
SUBSIDIO FEDERAL	208,684
SUBSIDIO ESTATAL	212,471
INGRESOS PROPIOS	2,791
CONVENIOS	-7,535

<b>VALORES EN GARANTÍA</b>	<b>336,964</b>
ESTATAL	336,964

**II) NOTAS AL ESTADO DE ACTIVIDADES**  
**Ingresos de Gestión**

<b>INGRESOS PROPIOS</b>	<b>8,912,047</b>
FICHA	1,944,000
INSCRIPCION TSU	9,950
INSCRIPCION INGENIERIA	256,400
REINSCRIPCION TSU	2,615,250
REINSCRIPCION INGENIERIA	2,022,870
EXAMEN EXTRAORDINARIO	1,500
CERTIFICADO DE ESTUDIOS	7,105
BOLETA	120
CONSTANCIA DE ESTUDIOS	30,485
HISTORIAL ACADEMICO	2,665
COTEJO Y ENTREGA DE DOCUMENTOS OFICIALES	15,805
REPOSICION DE CREDENCIAL	13,965
ADEUDO DE BIBLIOTECA	3,810
VISITAS DE ESTUDIOS	431,852
TRAMITE DE TITULACION	306,600
APORTACION DE LIBRO TSU	39,300
APORTACION DE LIBRO INGENIERIA	3,600
COMPRA DE HERRAMIENTA DE TALLER	7,000
SERVICIOS DE CAPACITACION	899,250
OTROS INGRESOS	139,229
ANUALIDAD CISCO	25,862
INCUBADORA	55,200
TOMA DE MATERIAS POR ASESORÍA	17,400
NATACIÓN	34,840
APORTACIÓN	8,024
APOYO P/REALIZAR ACTIVIDADES SUSTANTIVAS	13,815
SERVICIO DE SPA	6,150
<b>CONVENIOS</b>	<b>200,000</b>
INCUBADORA DE EMPRESAS UTEZ	200,000
<b>SUBSIDIOS Y SUBVENCIONES</b>	<b>21,125,451</b>
SUBSIDIOS FEDERAL	10,686,612
SUBSIDIOS ESTATAL	10,438,839
<b>INGRESOS FINANCIEROS</b>	<b>15,641</b>
FEDERAL	3
INGRESOS PROPIOS	95
CONVENIOS	15,543

**Gastos y Otras Pérdidas:**

<b>GASTOS DE FUNCIONAMIENTO</b>	<b>23,264,855</b>
<b>SERVICIOS PERSONALES</b>	<b>16,142,378</b>
REMUNERACIONES AL PERSONAL DE CARÁCTER PERMANENTE	10,543,149
REMUNERACIONES ADICIONALES Y ESPECIALES	3,282,752
SEGURIDAD SOCIAL	1,664,689
OTRAS PRESTACIONES SOCIALES Y ECONÓMICAS	651,789
<b>MATERIALES Y SUMINISTROS</b>	<b>1,161,266</b>
MATERIALES DE ADMINISTRACIÓN	268,937
ALIMENTOS Y UTENSILIOS	213,172
MATERIALES Y ARTÍCULOS DE CONSTRUCCIÓN Y REPARACIÓN	35,166
PRODUCTOS QUÍMICOS, FARMACÉUTICOS Y DE LABORATORIO	25,332
COMBUSTIBLES, LUBRICANTES Y ADITIVOS	24,871
VESTUARIO, BLANCOS, PRENDAS DE PROTECCIÓN	196,905
HERRAMIENTAS, REFACCIONES Y ACCESORIOS MENORES	396,883
<b>SERVICIOS GENERALES</b>	<b>5,961,211</b>
SERVICIOS BÁSICOS	743,349
SERVICIOS DE ARRENDAMIENTO	110,447
SERVICIOS PROFESIONALES, CIENTÍFICOS	1,752,992
SERVICIOS FINANCIEROS, BANCARIOS Y COMERCIALES	34,037
SERVICIOS DE INSTALACIÓN, REPARACIÓN, MANTENIMIENTO	776,000
SERVICIOS DE COMUNICACIÓN SOCIAL Y PUBLICIDAD	10,296
SERVICIOS DE TRASLADO Y VIÁTICOS	1,066,143
SERVICIOS OFICIALES	100,072
OTROS SERVICIOS GENERALES	1,367,875
<b>TRANSFERENCIAS, ASIGNACIONES Y SUBSIDIOS</b>	<b>1,513,442</b>
<b>AYUDAS SOCIALES</b>	<b>328,043</b>
BECAS	328,043
<b>PENSIONES Y JUBILACIONES</b>	<b>1,185,399</b>
PENSIONES	1,185,399
<b>OTROS GASTOS Y PERDIDAS EXTRAORDINARIAS</b>	<b>2,615,459</b>
ESTIMACIONES, DEPRECIACIONES, DETERIOROS	2,615,459

**III) NOTAS AL ESTADO DE VARIACIÓN EN LA HACIENDA PÚBLICA**

<b>HACIENDA PUBLICA/ PATRIMONIO</b>	<b>154,282,492</b>
PATRIMONIO CONTRIBUIDO	237,521,456
PATRIMONIO GENERADO	-83,238,964

## IV) NOTAS AL ESTADO DE FLUJOS DE EFECTIVO

## Efectivo y equivalentes

MARZO 2018	2018	2017
Efectivo en Bancos - Tesorería	22,620,512	25,753,721
Efectivo en Bancos- Dependencias	0	0
Inversiones temporales (hasta 3 meses)	0	0
Fondos con afectación específica	0	0
Depósitos de fondos de terceros y otros	0	0
<b>Total de Efectivo y Equivalentes</b>	<b>22,620,512</b>	<b>25,753,721</b>

## RELACIÓN DE BIENES MUEBLES Y ACTIVOS INTANGIBLES ADQUIRIDOS EN EL EJERCICIO 2018

PARTIDA	CONCEPTO	INGRESOS PROPIOS	PRODEP	PFCE 2016-2017	PFCE 2017	CONVENIOS
1101	Mobiliario		2,999.76	3,712.00		
1201	Muebles, excepto de oficina y estantería	16,675.00				
1501	Bienes informáticos		225,607.24	219,377.76		
1901	Equipo de administración	40,859.26		42,203.62	7,500.00	
2101	Equipos y aparatos audiovisuales		7,811.44	27,430.25		
2901	Otro mobiliario y equipo educacional y recreativo	283,040.00		31,869.75		12,499.00
6701	Herramientas y máquinas herramienta	18,500.00				
9101	Software			57,884.00		
	<b>TOTAL</b>	<b>359,074.26</b>	<b>236,418.44</b>	<b>382,477.38</b>	<b>7,500.00</b>	<b>12,499.00</b>

- En el mes de Enero se realiza una reclasificación de un Amperímetro adquirido en Diciembre de 2017 por una cantidad de \$5,104.00.
- En el mes de Febrero se realiza una reclasificación de Equipo Educación y Recreativo adquirido con el recurso del Programa de Apoyo al Desarrollo de la Educación Superior 2017, los cuales fueron considerados como gasto en el ejercicio 2017, por las cantidad de \$46,510.20.

Conciliación de los Flujos de Efectivo Netos de las Actividades de Operación y la cuenta de Ahorro/Desahorro antes de Rubros Extraordinarios.

Diciembre	2018	2017
<b>Ahorro/Desahorro antes de rubros Extraordinarios</b>	<b>0</b>	<b>0</b>
<i>Movimientos de partidas (o rubros) que no afectan al efectivo.</i>	0	0
Depreciación	0	0
Amortización	0	0
Incrementos en las provisiones	0	0
Incremento en inversiones producido por revaluación	0	0
Ganancia/pérdida en venta de propiedad, planta y equipo	0	0
Incremento en cuentas por cobrar	0	0
Partidas extraordinarias	0	0

V) CONCILIACIÓN ENTRE LOS INGRESOS PRESUPUESTARIOS Y CONTABLES, ASÍ COMO ENTRE LOS EGRESOS PRESUPUESTARIOS Y LOS GASTOS CONTABLES

Universidad Tecnológica Emiliano Zapata del Estado de Morelos Conciliación entre los Ingresos Presupuestarios y Contables Correspondiente del 01 al 31 de Marzo de 2018 (Cifras en pesos)		
<b>1. Ingresos Presupuestarios</b>		<b>30,237,498</b>
<b>2. Más ingresos contables no presupuestarios</b>		<b>15,641</b>
Incremento por variación de inventarios		
Disminución del exceso de estimaciones por pérdida o deterioro u obsolescencia		
Disminución del exceso de provisiones		
Otros ingresos y beneficios varios		
Otros ingresos contables no presupuestarios	15,641	
<b>3. Menos ingresos presupuestarios no contables</b>		<b>-</b>
Productos de capital		
Aprovechamientos capital		
Ingresos derivados de financiamientos		
Otros Ingresos presupuestarios no contables		
<b>4. Ingresos Contables (4 = 1 + 2 - 3)</b>		<b>30,253,139</b>

Conciliación entre los Egresos Presupuestarios y los Gastos Contables Correspondiente del 01 al 31 de Marzo de 2018 (Cifras en pesos)		
<b>1. Total de egresos (presupuestarios)</b>		<b>23,729,011</b>
<b>2. Menos egresos presupuestarios no contables</b>		<b>362,824</b>
Mobiliario y equipo de administración	61,284	
Mobiliario y equipo educacional y recreativo	283,040	
Equipo e instrumental médico y de laboratorio		
Vehículos y equipo de transporte		
Equipo de defensa y seguridad		
Maquinaria, otros equipos y herramientas	18,500	
Activos biológicos		
Bienes inmuebles		
Activos intangibles		
Obra pública en bienes propios		
Acciones y participaciones de capital		
Compra de títulos y valores		
Inversiones en fideicomisos, mandatos y otros análogos		
Provisiones para contingencias y otras erogaciones especiales		
Amortización de la deuda pública		
Adeudos de ejercicios fiscales anteriores (ADEFAS)		
Otros Egresos Presupuestales No Contables		
<b>3. Más Gasto Contables No Presupuestales</b>		<b>4,027,569</b>
Estimaciones, depreciaciones, deterioros, obsolescencia y amortizaciones		
Provisiones		
Disminución de inventarios		
Aumento por insuficiencia de estimaciones por pérdida o deterioro u obsolescencia		
Aumento por insuficiencia de provisiones		
Otros Gastos		
Otros Gastos Contables No Presupuestales	4,027,569	
<b>4. Total de Gasto Contable (4 = 1 - 2 + 3)</b>		<b>27,393,756</b>

### c) NOTAS DE GESTIÓN ADMINISTRATIVA

**I.- ANTECEDENTES:** Mediante el Decreto 1175 publicado el 23 de agosto del año 2000, en el Periódico oficial “Tierra y Libertad” número 4071 y sus modificaciones de fecha 03 de marzo de 2004, Decreto 120, Periódico oficial “Tierra y Libertad” número 4315 y 10 de junio de 2009, Decreto 1425, Periódico oficial “Tierra y Libertad” número 4716; se crea la Universidad Tecnológica “Emiliano Zapata” del Estado de Morelos, como un Organismo Público Descentralizado con personalidad Jurídica y patrimonio propios, con domicilio en el Municipio de Emiliano Zapata, sectorizado inicialmente a la Secretaría de Bienestar Social del Estado de Morelos, hoy Secretaría de Educación, como dependencia coordinadora del sector. Además, forma parte del Sistema Nacional de Universidades Tecnológicas y Politécnicas.

**II.- OBJETO:** La universidad Tecnológica Emiliano Zapata del Estado de Morelos, tendrá por objeto lo siguiente:

1. Impartir educación tecnológica del nivel superior, para formar técnicos superiores universitarios que hayan egresado del bachillerato aptos para la aplicación y generación de conocimientos y la solución creativa de los problemas, con un sentido de innovación al incorporar los avances científicos y tecnológicos de acuerdo con los requerimientos de desarrollo económico y social de la región, el Estado y el País.

Ofrecer e impartir programas de continuidad de estudios para sus egresados, y para los de otras Instituciones de Educación Superior, que impartan el mismo tipo educativo, que permitan a los estudiantes alcanzar el nivel académico de licenciatura, conforme a las disposiciones aplicables, considerando para tal efecto los planes y programas de estudio, carreras, y modalidades educativas que apruebe la Secretaría de Educación pública a través de la Subsecretaría de Educación Superior de la Coordinación General de Universidades Tecnológicas, los cuales deberán garantizar una formación profesional y una cultura científica y tecnológica.

2. Realizar proyectos de desarrollo tecnológico que permitan el avance del conocimiento, que fortalezcan la enseñanza tecnológica y el mejor aprovechamiento social de los recursos naturales y materiales que contribuyan a elevar la calidad de vida de la sociedad.
3. Llevar a cabo programas de vinculación con los sectores público, privado y social que contribuyan a consolidar el desarrollo tecnológico y social de la comunidad y,
4. Promover la cultura humanística y universal.



**III. ACTIVIDAD PRINCIPAL:** Para el cumplimiento de su objeto la Universidad tendrá las siguientes atribuciones:

- I. Adoptar la organización administrativa y académica que corresponda al modelo educativo de la Universidad de acuerdo con los lineamientos generales previstos en la ley aplicable;
- II. Regular el desarrollo de sus funciones sustantivas y de apoyo, así como la estructura y atribuciones de sus órganos;
- III. Plantar y programar la enseñanza e incorporar en sus planes y programas de estudios los temas particulares o regionales;
- IV. Determinar sus programas de desarrollo y vinculación;
- V. Establecer procedimientos de acreditación y certificación de estudios;
- VI. Expedir certificados de estudios y títulos;
- VII. Revalidar y establecer equivalencias de los estudios realizados en otras instituciones educativas nacionales y extranjeras;
- VIII. Regular los procedimientos de selección e ingresos de los alumnos y establecer las normas para su permanencia en la Universidad;
- IX. Establecer los procedimientos de ingreso, permanencia y promoción de su personal académico;
- X. Aplicar programas de superación académica y actualización, dirigido tanto a los miembros de la comunidad universitaria como a la población en general.
- XI. Impulsar estrategias de concertación con los sectores público, social y privado para fortalecer las actividades productivas;
- XII. Celebrar convenios de colaboración con instituciones y organismo nacionales, extranjeros y multinacionales para el desarrollo y fortalecimiento de su objeto;
- XIII. Organizar actividades que permitan a la comunidad el acceso a la cultura;
- XIV. Administrar su patrimonio conforme a lo establecido en este Decreto, expidiendo las disposiciones internas que lo regulen y;
- XV. Expedir las disposiciones necesarias con el fin de hacer efectivas las atribuciones que se le confieren, para el cumplimiento de su objeto.

**IV. EJERCICIO FISCAL Y CONSIDERACIONES:** La presentación de los Estados Financieros corresponde a un ejercicio fiscal 2018, por el periodo comprendido del 01 de Enero al 31 de Marzo de 2018.

Por ser una Persona Moral con fines no lucrativos, esta obligada a retener las siguientes contribuciones:

1. El Impuesto Sobre la Renta (ISR) conforme a lo estipulado en el Título III de la Ley de dicho impuesto.
2. Las cuotas obrero-patronal de acuerdo a lo establecido en la Ley de Instituto Mexicano del Seguro Social (IMSS).
3. El impuesto sobre erogaciones por remuneraciones al trabajo personal, como lo indica la Ley General de Hacienda del Estado de Morelos, en su capítulo séptimo BIS.

**V. RÉGIMEN JURÍDICO:** La Institución Educativa se rige principalmente por las siguientes Leyes y Decretos:

- Decreto 1175 que crea la Universidad Tecnológica “Emiliano Zapata” del Estado de Morelos.
- Ley Orgánica de la Administración Pública del Estado de Morelos.
- Ley General de Contabilidad Gubernamental.

**VI. ESTRUCTURA ORGANIZACIONAL BÁSICA:** De acuerdo al artículo 7 del decreto de creación de la Universidad Tecnológica Emiliano Zapata del Estado de Morelos, son los siguientes:

- I. Un Rector;
- II. Órganos auxiliares del rector;
- III. Secretarios;
- IV. Directores de área;
- V. Directores de carrera;
- VI. Subdirectores;
- VII. Órganos Colegiados y,
- VIII. Un patronato.

Así mismo, el Rector tendrá las siguientes facultades y obligaciones:

1. Dirigir administrar y coordinar el desarrollo de las actividades técnicas y administrativas de la Universidad y dictar los acuerdos y disposiciones tendientes a dicho fin;
2. Será el representante legal de la Universidad, con facultades generales para pleitos y cobranzas, actos de administración y para suscribir títulos de crédito, con todas las facultades generales y aún las especiales que conforme a la Ley, requieran cláusula especial, sin limitación alguna;
3. Dirigir técnica y administrativamente a la Universidad;
4. Conducir el funcionamiento de la Universidad vigilando el cumplimiento de los planes y programas de trabajo;
5. Vigilar el cumplimiento de las disposiciones y acuerdos que normen la estructura y funcionamiento de la Universidad;
6. Elaborar los programas institucionales de corto, mediano y largo plazo y los correspondientes presupuestos de la Universidad, para presentarlos a la aprobación del Consejo Directivo;
7. Propone al Consejo Directivo la creación de planteles análogos, conforme a la normatividad interior, políticas, lineamientos y criterios generales del Sistema Nacional de Universidades Tecnológicas y acorde con las necesidades de la región o del Estado;
8. Informar al Patronato y a las principales fuentes de financiamiento de la Universidad sobre el destino dado a los recursos financieros;
9. Rendir al Consejo Directivo un informe anual por escrito, de las actividades realizadas por la Universidad en el ejercicio anterior, acompañado de un balance general contable y los demás datos financieros que sean necesarios;
10. Proponer la designación de los servidores públicos de las áreas académicas y administrativas de la Universidad, cambios, licencias, así como sueldos y demás prestaciones, de conformidad a las disposiciones aplicables;
11. Concurrir a las sesiones del Consejo Directivo, con voz pero sin voto;

12. Cumplir y hacer cumplir las disposiciones generales y acuerdos de este órgano;
13. Proporcionar al órgano de control, las facilidades y el apoyo técnico y administrativo que requiera para su eficiente funcionamiento;
14. Celebrar convenios de coordinación y colaboración con diversos sectores, en materias relativas al funcionamiento, operación y desarrollo;
15. Expedir los manuales administrativos que hayan sido aprobados por el Consejo Directivo, y
16. Las demás que le confieren este ordenamiento, las normas y disposiciones Reglamentarias de la Universidad, las disposiciones legales aplicables y el Consejo Directivo.

**VII. BASES DE PREPARACIÓN DE LOS ESTADOS FINANCIEROS:** Son preparados sobre la base de valor histórico original, de conformidad con las Normas de Información Financiera, Ley General de Contabilidad Gubernamental, de la Ley de Presupuesto, Contabilidad y Gastos Público y demás normatividad Gubernamental aplicable.

**VIII. CARACTERÍSTICAS DEL SISTEMA DE CONTABILIDAD GUBERNAMENTAL:** El registro de operaciones contables se realizó a través del Sistema de Contabilidad Integral (COI), el cual está diseñado para operar de tal manera que facilita la fiscalización de activos, pasivos, ingresos, egresos y avances de ejecución de los programas, permitiendo medir la eficiencia del gasto público.

**IX. POLÍTICAS DE CONTABILIDAD SIGNIFICATIVAS:**

- ✓ El patrimonio de la Universidad se constituirá por:
  - a) Todos los bienes muebles e inmuebles que se le afecten, transfieran o adquieran;
  - b) Los recursos que se le asignen;
  - c) Los ingresos propios que genere;
  - d) Las aportaciones, legados y donaciones que a su favor se realicen;
  - e) Los subsidios que le otorgue el Gobierno del Estado y los Municipios; y
  - f) Los demás ingresos, derechos y bienes que adquiera por cualquier título legal.

El gasto de la Universidad tanto de servicios personales, como de operación conservación y mantenimiento, se financiará con los recursos que aporte el Gobierno Federal conforme al convenio suscrito, así como los que, de acuerdo con sus compromisos adquiridos le aporte el Gobierno Estatal.



# Información Presupuestaria

UNIVERSIDAD TECNOLÓGICA EMILIANO ZAPATA DEL ESTADO DE MORELOS

CUENTA PÚBLICA  
1er. TRIMESTRE

2018



Concepto	Estimado / Aprobado	Devengado	Recaudado / Pagado
<b>A. Ingresos Totales (A = A1 + A2 + A3)</b>	<b>107,822,120</b>	<b>28,796,331</b>	<b>27,885,067</b>
A1. Ingresos de Libre Disposición	22,535,000	7,470,880	8,927,689
A2. Transferencias Federales Etiquetadas	85,287,120	21,325,451	18,957,378
A3. Financiamiento Neto	-	-	-
<b>B. Egresos Presupuestarios (B = B1 + B2)</b>	<b>119,817,213</b>	<b>25,776,265</b>	<b>22,876,281</b>
B1. Gasto No Etiquetado (sin incluir Amortización de la Deuda Pública)	22,537,328	4,854,540	4,854,540
B2. Gasto Etiquetado (sin incluir Amortización de la Deuda Pública)	97,279,885	20,921,725	18,021,741
<b>C. Remanentes del Ejercicio Anterior (C = C1 + C2)</b>	<b>-</b>	<b>-</b>	<b>-</b>
C1. Remanentes de Ingresos de Libre Disposición aplicados en el periodo	-	-	-
C2. Remanentes de Transferencias Federales Etiquetadas aplicados en el periodo	-	-	-
<b>I. Balance Presupuestario (I = A - B + C)</b>	<b>(11,995,093)</b>	<b>3,020,066</b>	<b>5,008,786</b>
<b>II. Balance Presupuestario sin Financiamiento Neto (II = I - A3)</b>	<b>(11,995,093)</b>	<b>3,020,066</b>	<b>5,008,786</b>
<b>III. Balance Presupuestario sin Financiamiento Neto y sin Remanentes del Ejercicio Anterior (III = II - C)</b>	<b>(11,995,093)</b>	<b>3,020,066</b>	<b>5,008,786</b>

Concepto	Aprobado	Devengado	Pagado
<b>E. Intereses, Comisiones y Gastos de la Deuda (E = E1 + E2)</b>	<b>-</b>	<b>-</b>	<b>-</b>
E1. Intereses, Comisiones y Gastos de la Deuda con Gasto No Etiquetado	-	-	-
E2. Intereses, Comisiones y Gastos de la Deuda con Gasto Etiquetado	-	-	-
<b>IV. Balance Primario (IV = III + E)</b>	<b>(11,995,093)</b>	<b>3,020,066</b>	<b>5,008,786</b>

Concepto	Estimado / Aprobado	Devengado	Recaudado / Pagado
<b>F. Financiamiento (F = F1 + F2)</b>	<b>-</b>	<b>-</b>	<b>-</b>
F1. Financiamiento con Fuente de Pago de Ingresos de Libre Disposición	-	-	-
F2. Financiamiento con Fuente de Pago de Transferencias Federales Etiquetadas	-	-	-
<b>G. Amortización de la Deuda (G = G1 + G2)</b>	<b>-</b>	<b>-</b>	<b>-</b>
G1. Amortización de la Deuda Pública con Gasto No Etiquetado	-	-	-
G2. Amortización de la Deuda Pública con Gasto Etiquetado	-	-	-
<b>A3. Financiamiento Neto (A3 = F - G)</b>	<b>-</b>	<b>-</b>	<b>-</b>

Concepto	Estimado / Aprobado	Devengado	Recaudado / Pagado
<b>A1. Ingresos de Libre Disposición</b>	<b>22,535,000</b>	<b>7,470,880</b>	<b>8,927,689</b>
<b>A3.1 Financiamiento Neto con Fuente de Pago de Ingresos de Libre Disposición (A3.1 = F1 - G1)</b>	<b>-</b>	<b>-</b>	<b>-</b>
F1. Financiamiento con Fuente de Pago de Ingresos de Libre Disposición	-	-	-
G1. Amortización de la Deuda Pública con Gasto No Etiquetado	-	-	-
<b>B1. Gasto No Etiquetado (sin incluir Amortización de la Deuda Pública)</b>	<b>22,537,328</b>	<b>4,854,540</b>	<b>4,854,540</b>
<b>C1. Remanentes de Ingresos de Libre Disposición aplicados en el periodo</b>	<b>-</b>	<b>-</b>	<b>-</b>
<b>V. Balance Presupuestario de Recursos Disponibles (V = A1 + A3.1 - B1 + C1)</b>	<b>(2,328)</b>	<b>2,616,340</b>	<b>4,073,149</b>
<b>VI. Balance Presupuestario de Recursos Disponibles sin Financiamiento Neto (VI = V - A3.1)</b>	<b>(2,328)</b>	<b>2,616,340</b>	<b>4,073,149</b>

Concepto	Estimado / Aprobado	Devengado	Recaudado / Pagado
<b>A2. Transferencias Federales Etiquetadas</b>	<b>85,287,120</b>	<b>21,325,451</b>	<b>18,957,378</b>
<b>A3.2 Financiamiento Neto con Fuente de Pago de Transferencias Federales Etiquetadas (A3.2 = F2 - G2)</b>	<b>-</b>	<b>-</b>	<b>-</b>
F2. Financiamiento con Fuente de Pago de Transferencias Federales Etiquetadas	-	-	-
G2. Amortización de la Deuda Pública con Gasto Etiquetado	-	-	-
<b>B2. Gasto Etiquetado (sin incluir Amortización de la Deuda Pública)</b>	<b>97,279,885</b>	<b>20,921,725</b>	<b>18,021,741</b>
<b>C2. Remanentes de Transferencias Federales Etiquetadas aplicados en el periodo</b>	<b>-</b>	<b>-</b>	<b>-</b>
<b>VII. Balance Presupuestario de Recursos Etiquetados (VII = A2 + A3.2 - B2 + C2)</b>	<b>(11,992,765)</b>	<b>403,726</b>	<b>935,637</b>
<b>VIII. Balance Presupuestario de Recursos Etiquetados sin Financiamiento Neto (VIII = VII - A3.2)</b>	<b>(11,992,765)</b>	<b>403,726</b>	<b>935,637</b>

Concepto	Ingreso					Diferencia
	Estimado	Ampliaciones/ (Reducciones)	Modificado	Devengado	Recaudado	
<b>Ingresos de Libre Disposición</b>						
<i>Impuestos</i>	-	-	-	-	-	-
<i>Cuotas y Aportaciones de Seguridad Social</i>	-	-	-	-	-	-
<i>Contribuciones de Mejoras</i>	-	-	-	-	-	-
<i>Derechos</i>	-	-	-	-	-	-
<i>Productos</i>	-	-	-	-	-	-
<i>Aprovechamientos</i>	-	-	-	-	-	-
<i>Ingresos por Ventas de Bienes y Servicios</i>	22,535,000	-	22,535,000	7,470,880	8,912,047	(13,622,953)
<i>Participaciones</i>	-	-	-	-	-	-
Fondo General de Participaciones	-	-	-	-	-	-
Fondo de Fomento Municipal	-	-	-	-	-	-
Fondo de Fiscalización y Recaudación	-	-	-	-	-	-
Fondo de Compensación	-	-	-	-	-	-
Fondo de Extracción de Hidrocarburos	-	-	-	-	-	-
Impuesto Especial Sobre Producción y Servicios	-	-	-	-	-	-
0.136% de la Recaudación Federal Participable	-	-	-	-	-	-
3.17% Sobre Extracción de Petróleo	-	-	-	-	-	-
Gasolinas y Diésel	-	-	-	-	-	-
Fondo del Impuesto Sobre la Renta	-	-	-	-	-	-
Fondo de Estabilización de los Ingresos de las Ent. Fed.	-	-	-	-	-	-
<i>Incentivos Derivados de la Colaboración Fiscal</i>	-	-	-	-	-	-
Tenencia o Uso de Vehículos	-	-	-	-	-	-
Fondo de Compensación ISAN	-	-	-	-	-	-
Impuesto Sobre Automóviles Nuevos	-	-	-	-	-	-
Fondo de Compensación de Repecos-Intermedios	-	-	-	-	-	-
Otros Incentivos Económicos	-	-	-	-	-	-
<i>Transferencias</i>	-	-	-	-	-	-
<i>Convenios</i>	-	-	-	-	-	-
Otros Convenios y Subsidios	-	-	-	-	-	-
<i>Otros Ingresos de Libre Disposición</i>	-	-	-	-	15,642	15,642
Participaciones en Ingresos Locales	-	-	-	-	-	-
Otros Ingresos de Libre Disposición	-	-	-	-	15,642	15,642
<b>Total de Ingresos de Libre Disposición</b>	<b>22,535,000</b>	<b>-</b>	<b>22,535,000</b>	<b>7,470,880</b>	<b>8,927,689</b>	<b>(13,607,311)</b>
<b>Ingresos Excedentes de Ingresos de Libre Disposición</b>						
<b>Transferencias Federales Etiquetadas</b>						
<i>Aportaciones</i>	-	-	-	-	-	-
Fondo de Aport. para la Nómina Educativa y Gto. Op.	-	-	-	-	-	-
Fondo de Aportaciones para los Servicios de Salud	-	-	-	-	-	-
Fondo de Aportaciones para la Infraestructura Social	-	-	-	-	-	-
Fondo de Aport. para el Fortalecimiento de los Municipios y de las Demarcaciones Territoriales del D.F.	-	-	-	-	-	-
Fondo de Aportaciones Múltiples	-	-	-	-	-	-
Fondo de Aport. para la Educación Tec. y de Adultos	-	-	-	-	-	-
Fondo de Aportaciones para la Seguridad Pública de los Estados y el Distrito Federal	-	-	-	-	-	-
Fondo de Aportaciones para el Fortalecimiento de las Entidades Federativas	-	-	-	-	-	-
<i>Convenios</i>	-	-	-	-	-	-
Convenios de Protección Social en Salud	-	-	-	-	-	-
Convenios de Descentralización	-	-	-	-	-	-
Convenios de Reasignación	-	-	-	-	-	-
Otros Convenios y Subsidios	-	-	-	-	-	-
<i>Fondos Distintos de Aportaciones</i>	-	-	-	-	-	-
Fondo para Entidades Federativas y Municipios Productores de Hidrocarburos	-	-	-	-	-	-
Fondo Minero	-	-	-	-	-	-
<i>Transferencias, Subsidios y Subvenciones, y Pensiones y Jubilaciones</i>	85,287,120	-	85,287,120	21,325,451	18,957,378	(66,329,742)
<i>Otras Transferencias Federales Etiquetadas</i>	-	-	-	-	-	-
<b>Total de Transferencias Federales Etiquetadas</b>	<b>85,287,120</b>	<b>-</b>	<b>85,287,120</b>	<b>21,325,451</b>	<b>18,957,378</b>	<b>(66,329,742)</b>
<b>Ingresos Derivados de Financiamientos</b>						
<i>Ingresos Derivados de Financiamientos</i>	-	-	-	-	-	-
<b>Total de Ingresos</b>	<b>107,822,120</b>	<b>-</b>	<b>107,822,120</b>	<b>28,796,331</b>	<b>27,885,067</b>	<b>(79,937,053)</b>
<b>Datos Informativos</b>						
1. Ingresos Derivados de Financiamientos con Fuente de Pago de Ingresos de Libre Disposición	-	-	-	-	-	-
2. Ingresos Derivados de Financiamientos con Fuente de Pago de Transferencias Federales Etiquetadas	-	-	-	-	-	-
3. Ingresos Derivados de Financiamientos	-	-	-	-	-	-

Concepto	Egresos					Subejercicio
	Aprobado	Ampliaciones / (Reducciones)	Modificado	Devengado	Pagado	
<b>Gasto No Etiquetado</b>	<b>22,537,328</b>	-	<b>22,537,328</b>	<b>4,854,540</b>	<b>4,854,540</b>	<b>17,682,788</b>
<b>Servicios Personales</b>	<b>1,500,000</b>	-	<b>1,500,000</b>	-	-	<b>1,500,000</b>
Remuneraciones al Personal de Carácter Permanente	-	-	-	-	-	-
Remuneraciones al Personal de Carácter Transitorio	-	-	-	-	-	-
Remuneraciones Adicionales y Especiales	365,000	-	365,000	-	-	365,000
Seguridad Social	210,000	-	210,000	-	-	210,000
Otras Prestaciones Sociales y Económicas	130,000	-	130,000	-	-	130,000
Previsiones	-	-	-	-	-	-
Pago de Estímulos a Servidores Públicos	795,000	-	795,000	-	-	795,000
<b>Materiales y Suministros</b>	<b>3,780,000</b>	-	<b>3,780,000</b>	<b>801,262</b>	<b>801,262</b>	<b>2,978,738</b>
Materiales de Admón., Emisión de Doctos. y Art. Oficiales	1,578,000	-	1,578,000	173,812	173,812	1,404,188
Alimentos y Utensilios	242,400	-	242,400	208,692	208,692	33,708
Materias Primas y Materiales de Prod. y Comercialización	144,000	-	144,000	-	-	144,000
Materiales y Artículos de Construcción y de Reparación	662,400	-	662,400	34,758	34,758	627,642
Productos Químicos, Farmacéuticos y de Laboratorio	108,000	-	108,000	25,332	25,332	82,668
Combustibles, Lubricantes y Aditivos	60,000	-	60,000	15,206	15,206	44,794
Vestuario, Blancos, Prendas de Protección y Art. Deportivos	564,000	-	564,000	98,102	98,102	465,898
Materiales y Suministros Para Seguridad	-	-	-	-	-	-
Herramientas, Refacciones y Accesorios Menores	421,200	-	421,200	245,360	245,360	175,840
<b>Servicios Generales</b>	<b>14,920,000</b>	-	<b>14,920,000</b>	<b>3,362,410</b>	<b>3,362,410</b>	<b>11,557,590</b>
Servicios Básicos	1,874,400	-	1,874,400	559,359	559,359	1,315,041
Servicios de Arrendamiento	840,000	-	840,000	48,237	48,237	791,763
Servicios Profesionales, Científicos, Técnicos y Otros Serv.	2,873,600	-	2,873,600	464,932	464,932	2,408,668
Servicios Financieros, Bancarios y Comerciales	582,000	-	582,000	4,355	4,355	577,645
Servicios de Instalación, Reparación, Mantto. y Conservación	3,436,000	-	3,436,000	99,530	99,530	3,336,470
Servicios de Comunicación Social y Publicidad	420,000	-	420,000	10,297	10,297	409,703
Servicios de Traslado y Viáticos	1,884,000	-	1,884,000	1,066,143	1,066,143	817,857
Servicios Oficiales	660,000	-	660,000	58,812	58,812	601,188
Otros Servicios Generales	2,350,000	-	2,350,000	1,050,745	1,050,745	1,299,255
<b>Transferencias, Asignaciones, Subsidios y Otras Ayudas</b>	<b>1,615,000</b>	-	<b>1,615,000</b>	<b>328,044</b>	<b>328,044</b>	<b>1,286,956</b>
Transferencias Internas y Asignaciones al Sector Público	-	-	-	-	-	-
Transferencias al Resto del Sector Público	-	-	-	-	-	-
Subsidios y Subvenciones	-	-	-	-	-	-
Ayudas Sociales	1,615,000	-	1,615,000	328,044	328,044	1,286,956
Pensiones y Jubilaciones	-	-	-	-	-	-
Transferencias a Fideicomisos, Mandatos y Otros Análogos	-	-	-	-	-	-
Transferencias a la Seguridad Social	-	-	-	-	-	-
Donativos	-	-	-	-	-	-
Transferencias al Exterior	-	-	-	-	-	-
<b>Bienes Muebles, Inmuebles e Intangibles</b>	<b>720,000</b>	-	<b>720,000</b>	<b>362,824</b>	<b>362,824</b>	<b>357,176</b>
Mobiliario y Equipo de Administración	480,000	-	480,000	61,284	61,284	418,716
Mobiliario y Equipo Educativo y Recreativo	240,000	-	240,000	283,040	283,040	(43,040)
Equipo e Instrumental Médico y de Laboratorio	-	-	-	-	-	-
Vehículos y Equipo de Transporte	-	-	-	-	-	-
Equipo de Defensa y Seguridad	-	-	-	-	-	-
Maquinaria, Otros Equipos y Herramientas	-	-	-	18,500	18,500	(18,500)
Activos Biológicos	-	-	-	-	-	-
Bienes Inmuebles	-	-	-	-	-	-
Activos Intangibles	-	-	-	-	-	-
<b>Inversión Pública</b>	-	-	-	-	-	-
Obra Pública en Bienes de Dominio Público	-	-	-	-	-	-
Obra Pública en Bienes Propios	-	-	-	-	-	-
Proyectos Productivos y Acciones de Fomento	-	-	-	-	-	-
<b>Inversiones Financieras y Otras Provisiones</b>	-	-	-	-	-	-
Inversiones Para el Fomento de Actividades Productivas	-	-	-	-	-	-
Acciones y Participaciones de Capital	-	-	-	-	-	-
Compra de Títulos y Valores	-	-	-	-	-	-
Concesión de Préstamos	-	-	-	-	-	-
Inversiones en Fideicomisos, Mandatos y Otros Análogos	-	-	-	-	-	-
Fideicomiso de Desastres Naturales (Informativo)	-	-	-	-	-	-
Otras Inversiones Financieras	-	-	-	-	-	-
Provisiones para Contingencias y Otras Erogaciones Especiales	-	-	-	-	-	-
<b>Participaciones y Aportaciones</b>	-	-	-	-	-	-
Participaciones	-	-	-	-	-	-
Aportaciones	-	-	-	-	-	-
Convenios	-	-	-	-	-	-
<b>Deuda Pública</b>	<b>2,328</b>	-	<b>2,328</b>	-	-	<b>2,328</b>
Amortización de la Deuda Pública	-	-	-	-	-	-
Intereses de la Deuda Pública	-	-	-	-	-	-
Comisiones de la Deuda Pública	-	-	-	-	-	-
Gastos de la Deuda Pública	-	-	-	-	-	-
Costo por Coberturas	-	-	-	-	-	-
Apoyos Financieros	-	-	-	-	-	-
Adeudos de Ejercicios Fiscales Anteriores (Adefas)	2,328	-	2,328	-	-	2,328



Concepto	Egresos					Subejercicio
	Aprobado	Ampliaciones / (Reducciones)	Modificado	Devengado	Pagado	
<b>Gasto Etiquetado</b>	<b>97,279,885</b>	-	<b>97,279,885</b>	<b>20,921,725</b>	<b>18,021,741</b>	<b>76,358,160</b>
<b>Servicios Personales</b>	<b>71,417,916</b>	-	<b>71,417,916</b>	<b>16,142,378</b>	<b>13,473,813</b>	<b>55,275,538</b>
Remuneraciones al Personal de Carácter Permanente	45,424,116	-	45,424,116	10,543,148	10,543,148	34,880,968
Remuneraciones al Personal de Carácter Transitorio	-	-	-	-	-	-
Remuneraciones Adicionales y Especiales	12,850,002	-	12,850,002	3,282,752	614,187	9,567,250
Seguridad Social	8,013,798	-	8,013,798	1,664,689	1,664,689	6,349,109
Otras Prestaciones Sociales y Económicas	5,130,000	-	5,130,000	651,789	651,789	4,478,211
Previsiones	-	-	-	-	-	-
Pago de Estímulos a Servidores Públicos	-	-	-	-	-	-
<b>Materiales y Suministros</b>	<b>578,600</b>	-	<b>578,600</b>	<b>20,952</b>	<b>20,952</b>	<b>557,648</b>
Materiales de Admón., Emisión de Doctos. y Art. Oficiales	202,000	-	202,000	6,807	6,807	195,193
Alimentos y Utensilios	166,000	-	166,000	4,480	4,480	161,520
Materias Primas y Materiales de Prod. y Comercialización	-	-	-	-	-	-
Materiales y Artículos de Construcción y de Reparación	54,000	-	54,000	-	-	54,000
Productos Químicos, Farmacéuticos y de Laboratorio	9,600	-	9,600	-	-	9,600
Combustibles, Lubricantes y Aditivos	120,000	-	120,000	9,665	9,665	110,335
Vestuario, Blancos, Prendas de Protección y Art. Deportivos	-	-	-	-	-	-
Materiales y Suministros Para Seguridad	-	-	-	-	-	-
Herramientas, Refacciones y Accesorios Menores	27,000	-	27,000	-	-	27,000
<b>Servicios Generales</b>	<b>8,066,604</b>	-	<b>8,066,604</b>	<b>1,525,742</b>	<b>1,525,742</b>	<b>6,540,862</b>
Servicios Básicos	2,265,600	-	2,265,600	183,989	183,989	2,081,611
Servicios de Arrendamiento	180,000	-	180,000	27,448	27,448	152,552
Servicios Profesionales, Científicos, Técnicos y Otros Serv.	2,657,500	-	2,657,500	487,558	487,558	2,169,942
Servicios Financieros, Bancarios y Comerciales	20,004	-	20,004	5,535	5,535	14,469
Servicios de Instalación, Reparación, Mantto. y Conservación	2,273,680	-	2,273,680	501,994	501,994	1,771,686
Servicios de Comunicación Social y Publicidad	24,000	-	24,000	-	-	24,000
Servicios de Traslado y Viáticos	-	-	-	-	-	-
Servicios Oficiales	-	-	-	2,088	2,088	(2,088)
Otros Servicios Generales	645,820	-	645,820	317,130	317,130	328,690
<b>Transferencias, Asignaciones, Subsidios y Otras Ayudas</b>	<b>5,224,000</b>	-	<b>5,224,000</b>	<b>1,185,399</b>	<b>953,980</b>	<b>4,038,601</b>
Transferencias Internas y Asignaciones al Sector Público	-	-	-	-	-	-
Transferencias al Resto del Sector Público	-	-	-	-	-	-
Subsidios y Subvenciones	-	-	-	-	-	-
Ayudas Sociales	-	-	-	-	-	-
Pensiones y Jubilaciones	5,224,000	-	5,224,000	1,185,399	953,980	4,038,601
Transferencias a Fideicomisos, Mandatos y Otros Análogos	-	-	-	-	-	-
Transferencias a la Seguridad Social	-	-	-	-	-	-
Donativos	-	-	-	-	-	-
Transferencias al Exterior	-	-	-	-	-	-
<b>Bienes Muebles, Inmuebles e Intangibles</b>	-	-	-	-	-	-
Mobiliario y Equipo de Administración	-	-	-	-	-	-
Mobiliario y Equipo Educativo y Recreativo	-	-	-	-	-	-
Equipo e Instrumental Médico y de Laboratorio	-	-	-	-	-	-
Vehículos y Equipo de Transporte	-	-	-	-	-	-
Equipo de Defensa y Seguridad	-	-	-	-	-	-
Maquinaria, Otros Equipos y Herramientas	-	-	-	-	-	-
Activos Biológicos	-	-	-	-	-	-
Bienes Inmuebles	-	-	-	-	-	-
Activos Intangibles	-	-	-	-	-	-
<b>Inversión Pública</b>	-	-	-	-	-	-
Obra Pública en Bienes de Dominio Público	-	-	-	-	-	-
Obra Pública en Bienes Propios	-	-	-	-	-	-
Proyectos Productivos y Acciones de Fomento	-	-	-	-	-	-
<b>Inversiones Financieras y Otras Provisiones</b>	-	-	-	-	-	-
Inversiones Para el Fomento de Actividades Productivas	-	-	-	-	-	-
Acciones y Participaciones de Capital	-	-	-	-	-	-
Compra de Títulos y Valores	-	-	-	-	-	-
Concesión de Préstamos	-	-	-	-	-	-
Inversiones en Fideicomisos, Mandatos y Otros Análogos	-	-	-	-	-	-
Fideicomiso de Desastres Naturales (Informativo)	-	-	-	-	-	-
Otras Inversiones Financieras	-	-	-	-	-	-
Provisiones para Contingencias y Otras Erogaciones Especiales	-	-	-	-	-	-
<b>Participaciones y Aportaciones</b>	-	-	-	-	-	-
Participaciones	-	-	-	-	-	-
Aportaciones	-	-	-	-	-	-
Convenios	-	-	-	-	-	-
<b>Deuda Pública</b>	<b>11,992,765</b>	-	<b>11,992,765</b>	<b>2,047,254</b>	<b>2,047,254</b>	<b>9,945,511</b>
Amortización de la Deuda Pública	-	-	-	-	-	-
Intereses de la Deuda Pública	-	-	-	-	-	-
Comisiones de la Deuda Pública	-	-	-	-	-	-
Gastos de la Deuda Pública	-	-	-	-	-	-
Costo por Coberturas	-	-	-	-	-	-
Apoys Financieros	-	-	-	-	-	-
Adeudos de Ejercicios Fiscales Anteriores (Adefas)	11,992,765	-	11,992,765	2,047,254	2,047,254	9,945,511
<b>Total de Egresos</b>	<b>119,817,213</b>	-	<b>119,817,213</b>	<b>25,776,265</b>	<b>22,876,281</b>	<b>94,040,948</b>

Concepto	Egresos					Subejercicio
	Aprobado	Ampliaciones/ (Reducciones)	Modificado	Devengado	Pagado	
<b>Gasto No Etiquetado</b>	<b>22,537,328</b>	-	<b>22,537,328</b>	<b>4,854,540</b>	<b>4,854,540</b>	<b>17,682,788</b>
Secretaría Ejecutiva de la Gobernatura	-	-	-	-	-	-
Secretaría de Gobierno	-	-	-	-	-	-
Secretaría de Hacienda	-	-	-	-	-	-
Secretaría de Economía	-	-	-	-	-	-
Secretaría de Desarrollo Agropecuario	-	-	-	-	-	-
Secretaría de Obras Públicas	-	-	-	-	-	-
Secretaría de Educación	-	-	-	-	-	-
Secretaría de Salud	-	-	-	-	-	-
Fiscalía General del Estado	-	-	-	-	-	-
Secretaría de Administración	-	-	-	-	-	-
Secretaría de la Contraloría	-	-	-	-	-	-
Comisión Estatal de Seguridad Pública	-	-	-	-	-	-
Consejería Jurídica	-	-	-	-	-	-
Secretaría de Turismo	-	-	-	-	-	-
Secretaría de Desarrollo Social	-	-	-	-	-	-
Secretaría del Trabajo	-	-	-	-	-	-
Secretaría de Cultura	-	-	-	-	-	-
Secretaría de Desarrollo Sustentable	-	-	-	-	-	-
Secretaría de Innovación, Ciencia y Tec.	-	-	-	-	-	-
Secretaría de Movilidad y Transporte	-	-	-	-	-	-
Gastos Institucionales	-	-	-	-	-	-
Poder Legislativo	-	-	-	-	-	-
Poder Judicial	-	-	-	-	-	-
Organismos Autónomos	-	-	-	-	-	-
Entidades Paraestatales y Fideicomisos No Empresariales y No Financieros	22,537,328	-	22,537,328	4,854,540	4,854,540	17,682,788
Fideicomisos Empresariales No Financieros con Participación Estatal Mayoritaria	-	-	-	-	-	-
Poder Ejecutivo de los Municipios	-	-	-	-	-	-
<b>Gasto Etiquetado</b>	<b>97,279,885</b>	-	<b>97,279,885</b>	<b>20,921,725</b>	<b>18,021,741</b>	<b>76,358,160</b>
Secretaría Ejecutiva de la Gobernatura	-	-	-	-	-	-
Secretaría de Gobierno	-	-	-	-	-	-
Secretaría de Hacienda	-	-	-	-	-	-
Secretaría de Economía	-	-	-	-	-	-
Secretaría de Desarrollo Agropecuario	-	-	-	-	-	-
Secretaría de Obras Públicas	-	-	-	-	-	-
Secretaría de Educación	-	-	-	-	-	-
Secretaría de Salud	-	-	-	-	-	-
Fiscalía General del Estado	-	-	-	-	-	-
Secretaría de Administración	-	-	-	-	-	-
Secretaría de la Contraloría	-	-	-	-	-	-
Comisión Estatal de Seguridad Pública	-	-	-	-	-	-
Consejería Jurídica	-	-	-	-	-	-
Secretaría de Turismo	-	-	-	-	-	-
Secretaría de Desarrollo Social	-	-	-	-	-	-
Secretaría del Trabajo	-	-	-	-	-	-
Secretaría de Cultura	-	-	-	-	-	-
Secretaría de Desarrollo Sustentable	-	-	-	-	-	-
Secretaría de Innovación, Ciencia y Tec.	-	-	-	-	-	-
Secretaría de Movilidad y Transporte	-	-	-	-	-	-
Gastos Institucionales	-	-	-	-	-	-
Poder Legislativo	-	-	-	-	-	-
Poder Judicial	-	-	-	-	-	-
Organismos Autónomos	-	-	-	-	-	-
Entidades Paraestatales y Fideicomisos No Empresariales y No Financieros	97,279,885	-	97,279,885	20,921,725	18,021,741	76,358,160
Fideicomisos Empresariales No Financieros con Participación Estatal Mayoritaria	-	-	-	-	-	-
Poder Ejecutivo de los Municipios	-	-	-	-	-	-
<b>Total de Egresos</b>	<b>119,817,213</b>	-	<b>119,817,213</b>	<b>25,776,265</b>	<b>22,876,281</b>	<b>94,040,948</b>

Concepto	Egresos					Subejercicio
	Aprobado	Ampliaciones/ (Reducciones)	Modificado	Devengado	Pagado	
<b>Gasto No Etiquetado</b>	<b>22,537,328</b>	-	<b>22,537,328</b>	<b>4,854,540</b>	<b>4,854,540</b>	<b>17,682,788</b>
<b>Gobierno</b>	-	-	-	-	-	-
Legislación	-	-	-	-	-	-
Justicia	-	-	-	-	-	-
Coordinación de la Política de Gobierno	-	-	-	-	-	-
Relaciones Exteriores	-	-	-	-	-	-
Asuntos Financieros y Hacendarios	-	-	-	-	-	-
Seguridad Nacional	-	-	-	-	-	-
Asuntos de Orden Público y de Seguridad Interior	-	-	-	-	-	-
Otros Servicios Generales	-	-	-	-	-	-
<b>Desarrollo Social</b>	<b>22,535,000</b>	-	<b>22,535,000</b>	<b>4,854,540</b>	<b>4,854,540</b>	<b>17,680,460</b>
Protección Ambiental	-	-	-	-	-	-
Vivienda y Servicios a la Comunidad	-	-	-	-	-	-
Salud	-	-	-	-	-	-
Recreación, Cultura y Otras Manifestaciones Sociales	-	-	-	-	-	-
Educación	22,535,000	-	22,535,000	4,854,540	4,854,540	17,680,460
Protección Social	-	-	-	-	-	-
Otros Asuntos Sociales	-	-	-	-	-	-
<b>Desarrollo Económico</b>	-	-	-	-	-	-
Asuntos Económicos, Comerciales y Laborales en Gral.	-	-	-	-	-	-
Agropecuaria, Silvicultura, Pesca y Caza	-	-	-	-	-	-
Combustibles y Energía	-	-	-	-	-	-
Minería, Manufacturas y Construcción	-	-	-	-	-	-
Transporte	-	-	-	-	-	-
Comunicaciones	-	-	-	-	-	-
Turismo	-	-	-	-	-	-
Ciencia, Tecnología e Innovación	-	-	-	-	-	-
Otras Industrias y Otros Asuntos Económicos	-	-	-	-	-	-
<b>Otras no Clasificadas en Funciones Anteriores</b>	<b>2,328</b>	-	<b>2,328</b>	-	-	<b>2,328</b>
Transacciones de la Deuda Pública / Costo Financiero de la Deuda	-	-	-	-	-	-
Transferencias, Participaciones y Aportaciones entre Diferentes Niveles y Ordenes de Gobierno	-	-	-	-	-	-
Saneamiento del Sistema Financiero	-	-	-	-	-	-
Adeudos de Ejercicios Fiscales Anteriores	2,328	-	2,328	-	-	2,328
<b>Gasto Etiquetado</b>	<b>97,279,885</b>	-	<b>97,279,885</b>	<b>20,921,725</b>	<b>18,021,741</b>	<b>76,358,160</b>
<b>Gobierno</b>	-	-	-	-	-	-
Legislación	-	-	-	-	-	-
Justicia	-	-	-	-	-	-
Coordinación de la Política de Gobierno	-	-	-	-	-	-
Relaciones Exteriores	-	-	-	-	-	-
Asuntos Financieros y Hacendarios	-	-	-	-	-	-
Seguridad Nacional	-	-	-	-	-	-
Asuntos de Orden Público y de Seguridad Interior	-	-	-	-	-	-
Otros Servicios Generales	-	-	-	-	-	-
<b>Desarrollo Social</b>	<b>85,287,120</b>	-	<b>85,287,120</b>	<b>18,874,471</b>	<b>15,974,487</b>	<b>66,412,649</b>
Protección Ambiental	-	-	-	-	-	-
Vivienda y Servicios a la Comunidad	-	-	-	-	-	-
Salud	-	-	-	-	-	-
Recreación, Cultura y Otras Manifestaciones Sociales	-	-	-	-	-	-
Educación	85,287,120	-	85,287,120	18,874,471	15,974,487	66,412,649
Protección Social	-	-	-	-	-	-
Otros Asuntos Sociales	-	-	-	-	-	-
<b>Desarrollo Económico</b>	-	-	-	-	-	-
Asuntos Económicos, Comerciales y Laborales en Gral.	-	-	-	-	-	-
Agropecuaria, Silvicultura, Pesca y Caza	-	-	-	-	-	-
Combustibles y Energía	-	-	-	-	-	-
Minería, Manufacturas y Construcción	-	-	-	-	-	-
Transporte	-	-	-	-	-	-
Comunicaciones	-	-	-	-	-	-
Turismo	-	-	-	-	-	-
Ciencia, Tecnología e Innovación	-	-	-	-	-	-
Otras Industrias y Otros Asuntos Económicos	-	-	-	-	-	-
<b>Otras no Clasificadas en Funciones Anteriores</b>	<b>11,992,765</b>	-	<b>11,992,765</b>	<b>2,047,254</b>	<b>2,047,254</b>	<b>9,945,511</b>
Transacciones de la Deuda Pública / Costo Financiero de la Deuda	-	-	-	-	-	-
Transferencias, Participaciones y Aportaciones entre Diferentes Niveles y Ordenes de Gobierno	-	-	-	-	-	-
Saneamiento del Sistema Financiero	-	-	-	-	-	-
Adeudos de Ejercicios Fiscales Anteriores	11,992,765	-	11,992,765	2,047,254	2,047,254	9,945,511
<b>Total del Egresos</b>	<b>119,817,213</b>	-	<b>119,817,213</b>	<b>25,776,265</b>	<b>22,876,281</b>	<b>94,040,948</b>

Concepto	Egresos					Subejercicio
	Aprobado	Ampliaciones/ (Reducciones)	Modificado	Devengado	Pagado	
<b>Gasto No Etiquetado</b>	1,500,000	-	1,500,000	-	-	1,500,000
<i>Personal Administrativo y de Servicio Público</i>	1,500,000	-	1,500,000	-	-	1,500,000
<i>Magisterio</i>	-	-	-	-	-	-
<i>Servicios de Salud</i>	-	-	-	-	-	-
Personal Administrativo	-	-	-	-	-	-
Personal Médico, Paramédico y afín	-	-	-	-	-	-
<i>Seguridad Pública</i>	-	-	-	-	-	-
<i>Gastos Asociados a la Implementación de Nuevas Leyes Fed. o Reformas a las Mismas</i>	-	-	-	-	-	-
Nombre del Programa o Ley 1	-	-	-	-	-	-
Nombre del Programa o Ley 2	-	-	-	-	-	-
<i>Sentencias Laborales Definitivas</i>	-	-	-	-	-	-
<b>Gasto Etiquetado</b>	71,417,916	-	71,417,916	16,142,378	13,473,813	55,275,538
<i>Personal Administrativo y de Servicio Público</i>	71,417,916	-	71,417,916	16,142,378	13,473,813	55,275,538
<i>Magisterio</i>	-	-	-	-	-	-
<i>Servicios de Salud</i>	-	-	-	-	-	-
Personal Administrativo	-	-	-	-	-	-
Personal Médico, Paramédico y afín	-	-	-	-	-	-
<i>Seguridad Pública</i>	-	-	-	-	-	-
<i>Gastos Asociados a la Implementación de Nuevas Leyes Fed. o Reformas a las Mismas</i>	-	-	-	-	-	-
Nombre del Programa o Ley 1	-	-	-	-	-	-
Nombre del Programa o Ley 2	-	-	-	-	-	-
<i>Sentencias Laborales Definitivas</i>	-	-	-	-	-	-
<b>Total del Gasto en Servicios Personales</b>	72,917,916	-	72,917,916	16,142,378	13,473,813	56,775,538

Concepto	Egresos					Subejercicio 6 = ( 3 - 4 )
	Aprobado 1	Ampliaciones/ (Reducciones) 2	Modificado 3 = ( 1 + 2 )	Devengado 4	Pagado 5	
Gasto Corriente	102,598,120	-	102,598,120	22,543,612	19,875,047	80,054,508
Gasto de Capital	-	-	-	-	-	-
Amortización de la Deuda y Disminución de Pasivos	11,995,093	-	11,995,093	2,047,254	2,047,254	9,947,839
Pensiones y Jubilaciones	5,224,000	-	5,224,000	1,185,399	953,980	4,038,601
Participaciones	-	-	-	-	-	-
<b>Total del Gasto</b>	<b>119,817,213</b>	-	<b>119,817,213</b>	<b>25,776,265</b>	<b>22,876,281</b>	<b>94,040,948</b>





Del 1 de Enero al 31 de Marzo de 2018

CONCEPTO	INGRESOS			EGRESOS		RESULTADO DEL FLUJO DE FONDOS
	AUTORIZADO	DEVENGADO	RECAUDADO	AUTORIZADO	EJERCIDO	
<b>ETIQUETADO</b>						
Ingresos Propios	22,535,000	7,470,880	8,912,047	22,535,000	4,854,540	2,616,340
	22,535,000	7,470,880	8,912,047	22,535,000	4,854,540	2,616,340
<b>NO ETIQUETADO</b>						
Subsidio Federal	85,087,120	21,125,451	18,957,378	85,087,120	18,874,471	2,250,980
Subsidio Estatal	43,343,120	10,686,612	10,686,612	43,343,120	9,295,434	1,391,178
	41,744,000	10,438,839	8,270,766	41,744,000	9,579,037	859,802
<b>SUMAS TOTALES</b>	<b>107,622,120</b>	<b>28,596,331</b>	<b>27,869,425</b>	<b>107,622,120</b>	<b>23,729,011</b>	<b>4,867,320</b>







# Información Programática

UNIVERSIDAD TECNOLÓGICA EMILIANO ZAPATA DEL ESTADO DE MORELOS

CUENTA PÚBLICA  
1er. TRIMESTRE

2018



Concepto	Egresos					Subejercicio
	Aprobado	Ampliaciones/ (Reducciones)	Modificado	Devengado	Pagado	
	1	2	3 = (1 + 2)	4	5	6 = (3 - 4)
<b>Programas</b>						
<b>Subsidios: Sector Social y Privado o Ent. Federativas y Municipios</b>						
Sujetos a Reglas de Operación	85,287,120	-	85,287,120	18,874,471	15,974,487	66,412,649
Otros Subsidios	85,287,120	-	85,287,120	18,874,471	15,974,487	66,412,649
<b>Desempeño de las Funciones</b>						
Prestación de Servicios Públicos	22,535,000	-	22,535,000	4,854,540	4,854,540	17,680,460
Provisión de Bienes Públicos	22,535,000	-	22,535,000	4,854,540	4,854,540	17,680,460
Planeación, Seguimiento y Evaluación de Políticas Públicas	-	-	-	-	-	-
Promoción y Fomento	-	-	-	-	-	-
Regulación y Supervisión	-	-	-	-	-	-
Funciones de las Fuerzas Armadas (Únicamente Gobierno Federal)	-	-	-	-	-	-
Específicos	-	-	-	-	-	-
Proyectos de Inversión	-	-	-	-	-	-
<b>Administrativos y de Apoyo</b>						
Apoyo al Proceso Presupuestario y para Mejorar la Eficiencia Institucional	-	-	-	-	-	-
Apoyo a la Función Pública y al Mejoramiento de la Gestión	-	-	-	-	-	-
Operaciones Ajenas	-	-	-	-	-	-
<b>Compromisos</b>						
Obligaciones de Cumplimiento de Resolución Jurisdiccional	-	-	-	-	-	-
Desastres Naturales	-	-	-	-	-	-
<b>Obligaciones</b>						
Pensiones y Jubilaciones	-	-	-	-	-	-
Aportaciones a la Seguridad Social	-	-	-	-	-	-
Aportaciones a Fondos de Estabilización	-	-	-	-	-	-
Aportaciones a Fondos de Inversión y Reestructura de Pensiones	-	-	-	-	-	-
<b>Programas de Gasto Federalizado (Gobierno Federal)</b>						
Gasto Federalizado	-	-	-	-	-	-
<b>Participaciones a Entidades Federativas y Municipios</b>						
Costo financiero, deuda o apoyos a deudores y ahorradores de la banca	-	-	-	-	-	-
<b>Adeudos de ejercicios fiscales anteriores</b>						
	11,995,093	-	11,995,093	2,047,254	2,047,254	9,947,839
<b>Total del Gasto</b>	<b>119,817,213</b>	<b>-</b>	<b>119,817,213</b>	<b>25,776,265</b>	<b>22,876,281</b>	<b>94,040,948</b>

Concepto	Estimado	Devengado	Pagado <sup>3</sup>
<b>I. Ingresos Presupuestarios (I=1+2)</b>	<b>107,822,120</b>	<b>28,796,331</b>	<b>27,885,067</b>
1. Ingresos del Gobierno de la Entidad Federativa 1	22,535,000	7,470,880	8,927,689
2. Ingresos del Sector Paraestatal 1	85,287,120	21,325,451	18,957,378
<b>II. Egresos Presupuestarios (II=3+4)</b>	<b>119,817,213</b>	<b>25,776,265</b>	<b>22,876,281</b>
3. Egresos del Gobierno de la Entidad Federativa 2	-	-	-
4. Egresos del Sector Paraestatal 2	119,817,213	25,776,265	22,876,281
<b>III. Balance Presupuestario (Superávit o Déficit) (III = I - II)</b>	<b>(11,995,093)</b>	<b>3,020,066</b>	<b>5,008,786</b>

Concepto	Estimado	Devengado	Pagado <sup>3</sup>
<b>III. Balance presupuestario (Superávit o Déficit)</b>	<b>(11,995,093)</b>	<b>3,020,066</b>	<b>5,008,786</b>
<b>IV. Intereses, Comisiones y Gastos de la Deuda</b>	<b>-</b>	<b>-</b>	<b>-</b>
<b>V. Balance Primario ( Superávit o Déficit) (V= III - IV)</b>	<b>(11,995,093)</b>	<b>3,020,066</b>	<b>5,008,786</b>

Concepto	Estimado	Devengado	Pagado <sup>3</sup>
<b>A. Financiamiento</b>	<b>-</b>	<b>-</b>	<b>-</b>
<b>B. Amortización de la deuda</b>	<b>-</b>	<b>-</b>	<b>-</b>
<b>C. Endeudamiento ó desendeudamiento (C = A - B)</b>	<b>-</b>	<b>-</b>	<b>-</b>

1 Los Ingresos que se presentan son los ingresos presupuestarios totales sin incluir los ingresos por financiamientos. Los Ingresos del Gobierno de la Entidad Federativa corresponden a los del Poder Ejecutivo, Legislativo Judicial y Autónomos.

2 Los egresos que se presentan son los egresos presupuestarios totales sin incluir los egresos por amortización. Los egresos del Gobierno de la Entidad Federativa corresponden a los del Poder Ejecutivo, Legislativo, Judicial y Órganos Autónomos.

3 Para Ingresos se reportan los ingresos recaudados; para egresos se reportan los egresos pagados.

## Programas y Proyectos de Inversión

2018

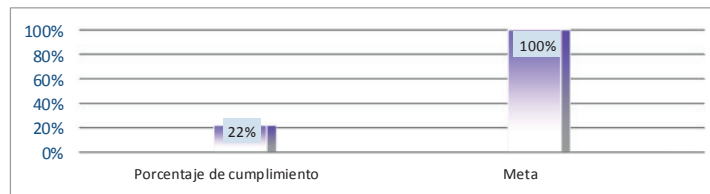
- No aplica.

Bajo protesta de decir verdad declaramos que los Estados Financieros y sus Notas son razonablemente correctos y responsabilidad del emisor

### Indicadores de Resultados

N°	Objetivo	Meta	Indicador
16	Aplicar los recursos autorizados para operación y mantenimiento de los procesos de la UTEZ.	Que el 100% de los recursos autorizados para el desarrollo de las tareas y metas de la UTEZ sean ejercidos en su totalidad.	Total de presupuesto ejercido
			Total de presupuesto autorizado

Total de presupuesto ejercido	Total de presupuesto autorizado	Porcentaje de cumplimiento	Meta
23,729,011	107,602,120	22%	100%



Bajo protesta de decir verdad declaramos que los Estados Financieros y sus Notas son razonablemente correctos y responsabilidad del emisor.



# Anexos

UNIVERSIDAD TECNOLÓGICA EMILIANO ZAPATA DEL ESTADO DE MORELOS

CUENTA PÚBLICA  
1er. TRIMESTRE

2018





Código	Descripción del Bien Inmueble	Valor en libros
1-2-3-1-581-002-0000	SUBSIDIO ESTATAL	56,739,624
1-2-3-3-583-002-0001	Taller Pesado 1	5,657,985
1-2-3-3-583-002-0002	Unidad de Docencia No. 1	9,814,418
1-2-3-3-583-002-0003	Biblioteca	7,096,858
1-2-3-3-583-002-0004	Edificio de Docencia II	11,119,779
1-2-3-3-583-002-0005	Edificio de docencia III	13,157,591
1-2-3-3-583-002-0006	Edificio Taller Pesado II	7,197,455
1-2-3-3-583-002-0007	Edificio cidis	8,711,457
1-2-3-3-583-002-0008	Edificio de Rectoría	6,233,797
1-2-3-3-583-002-0009	CECADEC	12,187,103
1-2-3-3-583-002-0010	Edificio de Docencia IV	21,850,891



Relación de esquemas bursátiles y de coberturas financieras

Formato libre

(Artículo 46, último párrafo LGCG)

- No aplica.

Bajo protesta de decir verdad declaramos que los Estados Financieros y sus Notas son razonablemente correctos y responsabilidad del emisor

Gobierno del Estado de Morelos  
Cuenta Pública Consolidada  
Tomo 7 (Parte 5 de 5): Entidades Paraestatales  
Cuernavaca, Morelos a 30 de abril de 2018

