



**VISIÓN  
MORELOS**



**MORELOS**  
PODER EJECUTIVO

# CUENTA PÚBLICA CONSOLIDADA

PRIMER TRIMESTRE 2018

CONSOLIDACIÓN ENTIDADES PARAESTATALES  
Parte 4 de 5

TOMO 7



**MORELOS**  
PODER EJECUTIVO

# CONSOLIDACIÓN ENTIDADES PARAESTATALES (Parte 4 de 5)





# Índice

## *Información Financiera por Entes Públicos de las Entidades Paraestatales:*

➤ Instituto de la Defensoría Pública del Estado de Morelos.	1
➤ Instituto de la Educación Básica del Estado de Morelos.	45
➤ Instituto de la Mujer para el Estado de Morelos.	103
➤ Instituto de Servicios Registrales y Catastrales del Estado de Morelos.	175
➤ Instituto del Deporte y Cultura Física del Estado de Morelos.	225
➤ Instituto Estatal de Educación para Adultos.	279
➤ Instituto Morelense de Radio y Televisión.	331
➤ Instituto Morelense para el Financiamiento del Sector Productivo.	383





# Instituto de la Defensoría Pública del Estado de Morelos

CUENTA PÚBLICA CONSOLIDADA  
ENTIDADES PARAESTATALES  
ENERO - MARZO **2018**









# Instituto de la Defensoría Pública del Estado de Morelos

## Introducción

CUENTA PÚBLICA | 2018  
INSTITUTO DE LA DEFENSORÍA PÚBLICA DEL  
ESTADO DE MORELOS  
ENERO - MARZO



## INTRODUCCIÓN

El Instituto de la Defensoría Pública del Estado de Morelos (IDPEM) es un Organismo Público Descentralizado, Sectorizado a la Secretaría de Gobierno que tiene como finalidad primordial la de prestar el servicio de defensa en el ámbito penal de forma gratuita a toda aquella persona que se le impute un hecho delictivo en materia penal.

El Instituto de la Defensoría Pública del Estado de Morelos fue creado como organismo público descentralizado mediante la publicación de la Ley Orgánica del Instituto de la Defensoría Pública del Estado de Morelos en el periódico oficial “Tierra y Libertad” número 5081 6ª época de fecha 03 de Abril del 2013 mediante el cual se da vida a este Ente, el cual tiene como objetivo además de prestar el servicio de defensa en materia penal a personas de escasos recursos, el de prestar a quien lo solicite el servicio de defensoría pública en las áreas del derecho civil, mercantil y familiar; exceptuando en este último a aquellos en los que se pretenda la disolución del vínculo matrimonial.

Ahora bien, como se ha especificado en líneas anteriores; el Instituto de la Defensoría Pública del Estado de Morelos representa en materia penal a cualquier persona que lo solicite y en las demás áreas a las personas que no cuentan con los recursos económicos para costear un abogado particular; lo que representa la población más vulnerable en el Estado de Morelos; atendiendo en la actualidad al 95% de la población que se encuentra sujeta a un proceso penal tanto adultos como a menores infractores; esto derivado a que los Defensores Públicos son los mejor capacitados en el Nuevo Sistema de Justicia Penal así como en el actual Código Nacional de Procedimientos Penales, capacitación que se ha llevado a cabo desde que se implementó la reforma en el Estado con el apoyo de la federación mediante la Secretaría Técnica del Consejo de Coordinación para la Implementación del Sistema de Justicia Penal así como del Estado; así mismo el Instituto ha creado el área de ejecución de sanciones como cumplimiento a la normativa en la materia, de igual forma se visualiza como un centro de capacitación para abogados postulantes en derecho penal.





Instituto de la  
**Defensoría Pública del  
Estado de Morelos**

# Información Contable

CUENTA PÚBLICA  
INSTITUTO DE LA DEFENSORÍA PÚBLICA DEL  
ESTADO DE MORELOS  
ENERO - MARZO

2018



Concepto	2018	2017	Concepto	2018	2017
<b>INGRESOS Y OTROS BENEFICIOS</b>			<b>GASTOS Y OTRAS PÉRDIDAS</b>		
<i>Ingresos de la Gestión</i>			<i>Gastos de Funcionamiento</i>	4,139,207	19,570,000
Impuestos	-	-	Servicios Personales	3,729,323	18,061,882
Cuotas y Aportaciones de Seguridad Social	-	-	Materiales y Suministros	98,668	339,693
Contribuciones de Mejoras	-	-	Servicios Generales	311,216	1,168,425
Derechos	-	-	<i>Transferencia, Asignaciones, Subsidios y Otras Ayudas</i>	-	-
Productos de Tipo Corriente	-	-	Transferencias Internas y Asignaciones al Sector Público	-	-
Aprovechamientos de Tipo Corriente	-	-	Transferencias al Resto del Sector Público	-	-
Ingresos por Venta de Bienes y Servicios	-	-	Subsidios y Subvenciones	-	-
Ingresos no Comprendidos en las Fracciones de la Ley de	-	-	Ayudas Sociales	-	-
Ingresos Causados en Ejercicios Fiscales Anteriores Pendientes	-	-	Pensiones y Jubilaciones	-	-
de Liquidación o Pago	-	-	Transf. a Fideicomisos, Mandatos y Contratos Análogos	-	-
<i>Participaciones, Aportaciones, Transferencias,</i>	4,139,207	19,570,000	Donativos	-	-
<i>Asignaciones, Subsidios y Otras Ayudas</i>			Transferencias al Exterior	-	-
Participaciones y Aportaciones	-	-	<i>Participaciones y Aportaciones</i>		
Transferencia, Asignaciones, Subsidios y Otras ayudas	4,139,207	19,570,000	Participaciones	-	-
<i>Otros Ingresos y Beneficios</i>			Aportaciones	-	-
Ingresos Financieros	-	-	Convenios	-	-
Incremento por Variación de Inventarios	-	-	<i>Intereses, Comisiones y Otros Gastos de la Deuda Púb.</i>		
Disminución del Exceso de Estimaciones por Pérdida o	-	-	Intereses de la Deuda Pública	-	-
Deterioro u Obsolescencia	-	-	Comisiones de la Deuda Pública	-	-
Disminución del Exceso de Provisiones	-	-	Gastos de la Deuda Pública	-	-
Otros Ingresos y Beneficios Varios	-	-	Costo por Coberturas	-	-
	-	-	Apoyos Financieros	-	-
<b>Total de Ingresos y Otros Beneficios</b>	<b>4,139,207</b>	<b>19,570,000</b>	<i>Otros Gastos y Pérdidas Extraordinarias</i>		
			Estimaciones, Depreciaciones, Deterioros, Obsolescencia y	-	-
			Amortizaciones	-	-
			Provisiones	-	-
			Disminución de Inventarios	-	-
			Aumento por Insuficiencia de Estimaciones por Pérdida o	-	-
			Deterioro y Obsolescencia	-	-
			Aumento por Insuficiencia de Provisiones	-	-
			Otros Gastos	-	-
			<i>Inversión Pública</i>		
			Inversión Pública no Capitalizable	-	-
			<b>Total de Gastos y Otras Pérdidas</b>	<b>4,139,207</b>	<b>19,570,000</b>
			<b>Resultados del Ejercicio (Ahorro/Desahorro)</b>	<b>-</b>	<b>-</b>

Bajo protesta de decir verdad declaramos que los Estados Financieros y sus Notas son razonablemente correctos y responsabilidad del emisor.



CONCEPTO	31 de marzo 2018	31 de diciembre 2017	CONCEPTO	31 de marzo 2018	31 de diciembre 2017
<b>ACTIVO</b>			<b>PASIVO</b>		
<b>Activo Circulante</b>			<b>Pasivo Circulante</b>		
Efectivo y Equivalentes	4,139,207	19,570,000	Cuentas por Pagar a Corto Plazo	4,139,207	19,570,000
Efectivo	4,139,207	19,570,000	Servicios Personales por Pagar a Corto Plazo	3,729,323	18,061,882
Bancos/Tesorería	-	-	Proveedores por Pagar a Corto Plazo	409,884	1,508,118
Bancos/Dependencias y Otros	-	-	Contratistas por Obras Públicas por Pagar a Corto Plazo	-	-
Inversiones Temporales (Hasta 3 meses)	-	-	Participaciones y Aportaciones por Pagar a Corto Plazo	-	-
Fondos con Afectación Específica	-	-	Transferencias Otorgadas por Pagar a Corto Plazo	-	-
Depósitos de Fondos de Terceros en Garantía y/o Admón.	-	-	Int., Comisiones y Otros Gastos de la Deuda Púb. por Pagar a Corto Plazo	-	-
Otros Efectivos y Equivalentes	-	-	Retenciones y Contribuciones por Pagar a Corto Plazo	-	-
	-	-	Devoluciones de la Ley de Ingresos por Pagar a Corto Plazo	-	-
	-	-	Otras Cuentas por Pagar a Corto Plazo	-	-
<b>Derechos a Recibir Efectivo o Equivalentes</b>			Documentos por Pagar a Corto Plazo	-	-
Inversiones Financieras de Corto Plazo	-	-	Documentos Comerciales por Pagar a Corto Plazo	-	-
Cuentas por Cobrar a Corto Plazo	-	-	Documentos con Contratistas por Obras Púb. por Pagar a Corto Plazo	-	-
Deudores Diversos por Cobrar a Corto Plazo	-	-	Otros Documentos por Pagar a Corto Plazo	-	-
Ingresos por Recuperar a Corto Plazo	-	-	Porción a Corto Plazo de la Deuda Pública a Largo Plazo	-	-
Deudores por Anticipos de la Tesorería a Corto Plazo	-	-	Porción a Corto Plazo de la Deuda Pública	-	-
Préstamos Otorgados a Corto Plazo	-	-	Porción a Corto Plazo de Arrendamiento Financiero	-	-
Otros Derechos a Recibir Efectivo o Equiv. a Corto Plazo	-	-	Títulos y Valores a Corto Plazo	-	-
<b>Derechos a Recibir Bienes o Servicios</b>			Pasivos Diferidos a Corto Plazo	-	-
Ant. a Proveedores por Adq. de Bienes y Prest. de Serv. a Corto Plazo	-	-	Ingresos Cobrados por Adelantado a Corto Plazo	-	-
Ant. a Proveedores por Adq. de Bienes Im. y Muebles a Corto Plazo	-	-	Otros Pasivos Diferidos a Corto Plazo	-	-
Ant. a Proveedores por Adq. de Bienes Intangibles a Corto Plazo	-	-	Fondos y Bienes de Terceros en Garantía y/o Admón. a C. P.	-	-
Anticipo a Contratistas por Obras Públicas a Corto Plazo	-	-	Fondos en Garantía a Corto Plazo	-	-
Otros Derechos a Recibir Bienes o Servicios a Corto Plazo	-	-	Fondos en Administración a Corto Plazo	-	-
<b>Inventarios</b>			Fondos Contingentes a Corto Plazo	-	-
Inventario de Mercancías para Venta	-	-	Fondos de Fideicomisos, Mandatos y Contratos Análogos a Corto Plazo	-	-
Inventario de Mercancías Terminadas	-	-	Otros Fondos de Terceros en Garantía y/o Administración a Corto Plazo	-	-
Inventario de Mercancías en Proceso de Elaboración	-	-	Valores y Bienes en Garantía a Corto Plazo	-	-
Inventario de Materias Primas, Mat. y Suministros para Producción	-	-	Provisiones a Corto Plazo	-	-
Bienes en Tránsito	-	-	Provisión para Demandas y Juicios a Corto Plazo	-	-
<b>Almacenes</b>			Provisión para Contingencias a Corto Plazo	-	-
Estimación por Pérdida o Deterioro de Activos Circulantes	-	-	Otras Provisiones a Corto Plazo	-	-
Est. para Ctas. Incobrables por Derechos a Recibir Efectivo o Equiv.	-	-	Otros Pasivos a Corto Plazo	-	-
Estimación por Deterioro de Inventarios	-	-	Ingresos por Clasificar	-	-
<b>Otros Activos Circulantes</b>			Recaudación por Participar	-	-
Valores en Garantía	-	-	Otros Pasivos Circulantes	-	-
Bienes en Garantía (excluye depósitos de fondos)	-	-			
Bienes Deriv. de Embargos, Decom., Aseguramientos y Dación en Pago	-	-			
Adquisición con Fondos de Terceros	-	-			
<b>Total de Activos Circulantes</b>	<b>4,139,207</b>	<b>19,570,000</b>	<b>Total de Pasivos Circulantes</b>	<b>4,139,207</b>	<b>19,570,000</b>

CONCEPTO	31 de marzo 2018	31 de diciembre 2017	CONCEPTO	31 de marzo 2018	31 de diciembre 2017
<b>Activo No Circulante</b>			<b>Pasivo No Circulante</b>		
Inversiones Financieras a Largo Plazo	-	-	Cuentas por Pagar a Largo Plazo	-	-
Derechos a Recibir Efectivo o Equivalentes a Largo Plazo	-	-	Documentos por Pagar a Largo Plazo	-	-
Bienes Inmuebles, Infraestructura y Const. en Proceso	-	-	Deuda Pública a Largo Plazo	-	-
Bienes Muebles	-	-	Pasivos Diferidos a Largo Plazo	-	-
Activos Intangibles	-	-	Fdos. y Bienes de Terceros en Garantía y/o en Admón. a L.P.	-	-
Depreciación, Deterioro y Amortización Acumulada de Bienes	-	-	Provisiones a Largo Plazo	-	-
Activos Diferidos	-	-	<b>Total de Pasivos No Circulantes</b>	-	-
Estimación por Pérdida o Deterioro de Activos no Circulantes	-	-	<b>Total del Pasivo</b>	<b>4,139,207</b>	<b>19,570,000</b>
Otros Activos no Circulantes	-	-			
<b>Total de Activos No Circulantes</b>	-	-	<b>HACIENDA PÚBLICA / PATRIMONIO</b>		
<b>Total del Activo</b>	<b>4,139,207</b>	<b>19,570,000</b>	<b>Hacienda Pública / Patrimonio Contribuido</b>		
			Aportaciones	-	-
			Donaciones de Capital	-	-
			Actualización de la Hacienda Pública / Patrimonio	-	-
			<b>Hacienda Pública / Patrimonio Generado</b>		
			Resultados del Ejercicio (Ahorro / Desahorro)	-	-
			Resultados de Ejercicios Anteriores	-	-
			Revalúos	-	-
			Reservas	-	-
			Rectificaciones de Resultados de Ejercicios Anteriores	-	-
			<b>Exceso o Insuficiencia en la Actualización de la Hacienda Pública / Patrimonio</b>		
			Resultado por Posición Monetaria	-	-
			Resultado por Tenencia de Activos no Monetarios	-	-
			<b>Total Hacienda Pública / Patrimonio</b>	-	-
			<b>Total del Pasivo y Hacienda Pública / Patrimonio</b>	<b>4,139,207</b>	<b>19,570,000</b>

Bajo protesta de decir verdad declaramos que los Estados Financieros y sus Notas son razonablemente correctos y responsabilidad del emisor.

Concepto	Origen	Aplicación	Concepto	Origen	Aplicación
<b>ACTIVO</b>			<b>PASIVO</b>		<b>15,430,793</b>
<b>Activo Circulante</b>	<b>15,430,793</b>		<b>Activo Circulante</b>		<b>15,430,793</b>
Efectivo y Equivalentes	15,430,793		Cuentas por Pagar a Corto Plazo		15,430,793
Derechos a Recibir Efectivo o Equivalentes	-		Documentos por Pagar a Corto Plazo		-
Derechos a Recibir Bienes o Servicios	-		Porción a Corto Plazo de la Deuda Pública a Largo Plazo		-
Inventarios	-		Títulos y Valores a Corto Plazo		-
Almacenes	-		Pasivos Diferidos a Corto Plazo		-
Estimación por Pérdida o Deterioro de Activos Circulantes	-		Fdos. y Bienes de Terceros en Garantía y/o Admón. a C. P.		-
Otros Activos Circulantes	-		Provisiones a Corto Plazo		-
			Otros Pasivos a Corto Plazo		-
<b>Activo No Circulante</b>			<b>Activo No Circulante</b>		
Inversiones Financieras a Largo Plazo	-		Cuentas por Pagar a Largo Plazo		-
Derechos a Recibir Efectivo o Equivalentes a Largo Plazo	-		Documentos por Pagar a Largo Plazo		-
Bienes Inmuebles, Infraestructura y Constr. en Proceso	-		Deuda Pública a Largo Plazo		-
Bienes Muebles	-		Pasivos Diferidos a Largo Plazo		-
Activos Intangibles	-		Fdos. y Bienes de Terceros en Garantía y/o Admón. a L. P.		-
Depreciación, Deterioro y Amort. Acumulada de Bienes	-		Provisiones a Largo Plazo		-
Activos Diferidos	-				
Est. por Pérdida o Deterioro de Activos no Circulantes	-		<b>HACIENDA PÚBLICA / PATRIMONIO</b>		
Otros Activos no Circulantes	-		<b>Hacienda Pública / Patrimonio Contribuido</b>		
			Aportaciones		
			Donaciones de Capital		
			Actualización de la Hacienda Pública / Patrimonio		
			<b>Hacienda Pública / Patrimonio Generado</b>		
			Resultados del Ejercicio (Ahorro / Desahorro)		
			Resultados de Ejercicios Anteriores		
			Revalúos		
			Reservas		
			Rectificaciones de Resultados de Ejercicios Anteriores		
			<b>Exceso o Insuficiencia en la Actualización de la Hacienda Pública / Patrimonio</b>		
			Resultado por Posición Monetaria		
			Resultado por Tenencia de Activos no Monetarios		

Bajo protesta de decir verdad declaramos que los Estados Financieros y sus Notas son razonablemente correctos y responsabilidad del emisor.

Concepto	Saldo Inicial 1	Cargos del Periodo 2	Abonos del Periodo 3	Saldo Final 4 = (1 + 2 - 3)	Variación del Periodo (4 - 1)
<b>ACTIVO</b>	<b>19,570,000</b>	<b>4,139,207</b>	<b>19,570,000</b>	<b>4,139,207</b>	<b>(15,430,793)</b>
<i>Activo Circulante</i>	<b>19,570,000</b>	<b>4,139,207</b>	<b>19,570,000</b>	<b>4,139,207</b>	<b>(15,430,793)</b>
Efectivo y Equivalentes	19,570,000	4,139,207	19,570,000	4,139,207	(15,430,793)
Derechos a Recibir Efectivo o Equivalentes	-	-	-	-	-
Derechos a Recibir Bienes o Servicios	-	-	-	-	-
Inventarios	-	-	-	-	-
Almacenes	-	-	-	-	-
Estimación por Pérdida o Deterioro de Activos Circulantes	-	-	-	-	-
Otros Activos Circulantes	-	-	-	-	-
<i>Activo No Circulante</i>	-	-	-	-	-
Inversiones Financieras a Largo Plazo	-	-	-	-	-
Derechos a Recibir Efectivo o Equivalentes a Largo Plazo	-	-	-	-	-
Bienes Inmuebles, Infraestructura y Constr. en Proceso	-	-	-	-	-
Bienes Muebles	-	-	-	-	-
Activos Intangibles	-	-	-	-	-
Depreciación, Deterioro y Amort. Acumulada de Bienes	-	-	-	-	-
Activos Diferidos	-	-	-	-	-
Est. por Pérdida o Deterioro de Activos no Circulantes	-	-	-	-	-
Otros Activos no Circulantes	-	-	-	-	-

Bajo protesta de decir verdad declaramos que los Estados Financieros y sus Notas son razonablemente correctos y responsabilidad del emisor.

Denominación de la Deuda Pública y Otros Pasivos	Saldo al 31 de Diciembre de 2017	Disposiciones del Periodo	Amortizaciones del Periodo	Revaluaciones, Reclasificaciones y Otros Ajustes	Saldo Final del Periodo	Pago de Intereses del Periodo	Pago de Comisiones y demás costos asociados durante el Periodo
<b>Deuda Pública</b>	-	-	-	-	-	-	-
<i>Corto Plazo</i>	-	-	-	-	-	-	-
<i>Instituciones de Crédito</i>	-	-	-	-	-	-	-
<i>Títulos y Valores</i>	-	-	-	-	-	-	-
<i>Arrendamientos Financieros</i>	-	-	-	-	-	-	-
<i>Largo Plazo</i>	-	-	-	-	-	-	-
<i>Instituciones de Crédito</i>	-	-	-	-	-	-	-
<i>Títulos y Valores</i>	-	-	-	-	-	-	-
<i>Arrendamientos Financieros</i>	-	-	-	-	-	-	-
<b>Otros Pasivos</b>	<b>19,570,000</b>	-	-	-	<b>4,139,207</b>	-	-
<b>Total de la Deuda Pública y Otros Pasivos</b>	<b>19,570,000</b>	-	-	-	<b>4,139,207</b>	-	-
<b>Deuda Contingente<sup>1</sup> (Informativo)</b>							
Deuda Contingente 1	-	-	-	-	-	-	-
Deuda Contingente 2	-	-	-	-	-	-	-
Deuda Contingente xx	-	-	-	-	-	-	-
<b>Valor de Instrumentos Bono Cupón Cero<sup>2</sup></b>							
Instrumento Bono Cupón Cero 1	-	-	-	-	-	-	-
Instrumento Bono Cupón Cero 2	-	-	-	-	-	-	-
Instrumento Bono Cupón Cero 3	-	-	-	-	-	-	-

1 Se refiere a cualquier Financiamiento sin fuente o garantía de pago definida, que sea asumida de manera solidaria o subsidiaria por las Entidades Federativas con sus Municipios, organismos descentralizados y empresas de participación estatal mayoritaria y fideicomisos, locales o municipales, y por los Municipios con sus respectivos organismos descentralizados y empresas de participación municipal mayoritaria.

2 Se refiere al valor del Bono Cupón Cero que respalda el pago de los créditos asociados al mismo (Activo).

Obligaciones a Corto Plazo	Monto Contratado	Plazo Pactado	Tasa de Interés	Comisiones y Costos Relacionados	Tasa Efectiva
<b>Obligaciones a Corto Plazo (Informativo)</b>					
Crédito 1	-	-	-	-	-
Crédito 2	-	-	-	-	-
Crédito xx	-	-	-	-	-

Bajo protesta de decir verdad declaramos que los Estados Financieros y sus Notas son razonablemente correctos y responsabilidad del emisor.

Denominación de las Obligaciones Diferentes de Financiamiento	Fecha del Contrato	Fecha de inicio de operación del proyecto	Fecha de vencimiento	Monto de la inversión pactado	Plazo pactado	Monto promedio mensual del pago de la contraprestación	Monto promedio mensual del pago de la contraprestación correspondiente al pago de inversión	Monto pagado de la inversión al 31 de marzo de 2018	Monto pagado de la inversión actualizado al 31 de marzo de 2018	Saldo pendiente por pagar de la inversión al 31 de marzo de 2018
<b>Asociaciones Público Privadas (APP - s)</b>				-				-	-	-
APP 1				-				-	-	-
APP 2				-				-	-	-
APP 3				-				-	-	-
APP xx				-				-	-	-
<b>Otros Instrumentos</b>				-				-	-	-
Otro Instrumento 1				-				-	-	-
Otro Instrumento 2				-				-	-	-
Otro Instrumento 3				-				-	-	-
Otro Instrumento xx				-				-	-	-
<b>Total de Obligaciones Diferentes de Financiamiento</b>				-				-	-	-

NO APLICA

Bajo protesta de decir verdad declaramos que los Estados Financieros y sus Notas son razonablemente correctos y responsabilidad del emisor.

Concepto	Hacienda Pública/Patrimonio Contribuido	Hacienda Pública/Patrimonio Generado de Ejercicios Anteriores	Hacienda Pública/Patrimonio Generado del Ejercicio	Exceso o Insuficiencia en la Actualización de la Hacienda Pública / Patrimonio	TOTAL
<b>Hacienda Pública / Patrimonio Contribuido Neto de 2017</b>	-	-	-	-	-
<i>Aportaciones</i>	-	-	-	-	-
<i>Donaciones de Capital</i>	-	-	-	-	-
<i>Actualización de la Hacienda Pública / Patrimonio</i>	-	-	-	-	-
<b>Hacienda Pública / Patrimonio Generado Neto de 2017</b>	-	-	-	-	-
<i>Resultados del Ejercicio (Ahorro / Desahorro)</i>	-	-	-	-	-
<i>Resultados de Ejercicios Anteriores</i>	-	-	-	-	-
<i>Revalúos</i>	-	-	-	-	-
<i>Reservas</i>	-	-	-	-	-
<i>Rectificaciones de Resultados de Ejercicios Anteriores</i>	-	-	-	-	-
<b>Exceso o Insuficiencia en la Actualización de la Hacienda Pública / Patrimonio Neto de 2017</b>	-	-	-	-	-
<i>Resultado por Posición Monetaria</i>	-	-	-	-	-
<i>Resultado por Tenencia de Activos no Monetarios</i>	-	-	-	-	-
<b>Hacienda Pública / Patrimonio Neto Final de 2017</b>	-	-	-	-	-
<b>Cambios en la Hacienda Pública / Patrimonio Contribuido Neto de 2018</b>	-	-	-	-	-
<i>Aportaciones</i>	-	-	-	-	-
<i>Donaciones de Capital</i>	-	-	-	-	-
<i>Actualización de la Hacienda Pública / Patrimonio</i>	-	-	-	-	-
<b>Variaciones de la Hacienda Pública / Patrimonio Generado Neto de 2018</b>	-	-	-	-	-
<i>Resultados del Ejercicio (Ahorro / Desahorro)</i>	-	-	-	-	-
<i>Resultados de Ejercicios Anteriores</i>	-	-	-	-	-
<i>Revalúos</i>	-	-	-	-	-
<i>Reservas</i>	-	-	-	-	-
<i>Rectificaciones de Resultados de Ejercicios Anteriores</i>	-	-	-	-	-
<b>Cambios en el Exceso o Insuficiencia en la Actualización de la Hacienda Pública / Patrimonio Neto de 2018</b>	-	-	-	-	-
<i>Resultado por Posición Monetaria</i>	-	-	-	-	-
<i>Resultado por Tenencia de Activos no Monetarios</i>	-	-	-	-	-
<b>Hacienda Pública / Patrimonio Neto Final de 2018</b>	-	-	-	-	-

Bajo protesta de decir verdad declaramos que los Estados Financieros y sus Notas son razonablemente correctos y responsabilidad del emisor.

Concepto		2018	2017	Concepto	2018	2017
<b>Flujos de Efectivo de las Actividades de Operación</b>				<b>Flujos de Efectivo de las Actividades de Inversión</b>		
<b>Origen</b>		<b>4,139,207</b>	<b>19,570,000</b>	<b>Origen</b>	<b>4,139,207</b>	-
Impuestos		-	-	Bienes Inmuebles, Infraestructura y Construcciones en Proceso	-	-
Cuotas y Aportaciones de Seguridad Social		-	-	Bienes Muebles	-	-
Contribuciones de mejoras		-	-	Otros Orígenes de Inversión	4,139,207	-
Derechos		-	-	<b>Aplicación</b>	<b>19,570,000</b>	-
Productos de Tipo Corriente		-	-	Bienes Inmuebles, Infraestructura y Construcciones en Proceso	-	-
Aprovechamientos de Tipo Corriente		-	-	Bienes Muebles	-	-
Ingresos por Venta de Bienes y Servicios		-	-	Otras Aplicaciones de Inversión	19,570,000	-
Ingresos no Comprendidos en las Fracciones de la Ley de Ingresos Causados en Ejercicios Fiscales Anteriores		-	-	<b>Flujos Netos de Efectivo por Act. de Inversión</b>	<b>(15,430,793)</b>	-
Pendientes de Liquidación o Pago		-	-			
Participaciones y Aportaciones		-	-	<b>Flujo de Efectivo de las Actividades de Financiamiento</b>		
Transf., Asignaciones y Subsidios y Otras Ayudas		4,139,207	19,570,000	<b>Origen</b>	-	-
Otros Orígenes de Operación		-	-	Endeudamiento Neto	-	-
				Interno	-	-
<b>Aplicación</b>		<b>4,139,207</b>	<b>19,570,000</b>	Externo	-	-
Servicios Personales		3,729,323	18,061,882	Otros Orígenes de Financiamiento	-	-
Materiales y Suministros		98,668	339,693	<b>Aplicación</b>	-	-
Servicios Generales		311,216	1,168,425	Servicios de la Deuda	-	-
				Interno	-	-
Transf. Internas y Asignaciones al Sector Público		-	-	Externo	-	-
Transferencias al resto del Sector Público		-	-	Otras Aplicaciones de Financiamiento	-	-
Subsidios y Subvenciones		-	-	<b>Flujos Netos de Efectivo por Act. de Financiamiento</b>	-	-
Ayudas Sociales		-	-	<b>Incremento/Disminución Neta en el Efectivo y Equivalentes al Efectivo</b>	<b>(15,430,793)</b>	-
Pensiones y Jubilaciones		-	-	Efectivo y Equivalentes al Efectivo al Inicio del Ejercicio	19,570,000	19,570,000
Transf. a Fideicomisos, Mandatos y Contratos Análogos		-	-	Efectivo y Equivalentes al Efectivo al Final del Ejercicio	4,139,207	19,570,000
Transferencias a la Seguridad Social		-	-			
Donativos		-	-			
Transferencias al Exterior		-	-			
Participaciones		-	-			
Aportaciones		-	-			
Convenios		-	-			
Otras Aplicaciones de Operación		-	-			
<b>Flujos Netos de Efectivo por Act. de Operación</b>		<b>-</b>	<b>-</b>			

Bajo protesta de decir verdad declaramos que los Estados Financieros y sus Notas son razonablemente correctos y responsabilidad del emisor.





Informe de Pasivos Contingentes

- Para la Cuenta Pública del año 2018 no se cuentan con pasivos contingentes.

---

## NOTAS A LOS ESTADOS FINANCIEROS

1. El Instituto de la Defensoría Pública del Estado de Morelos no cuenta con deuda pública.
2. Todo lo relativo al ejercicio del presupuesto del capítulo 1000 es llevado por gobierno central, ya que la nómina de este Instituto es generada y pagada por sector central.
3. Los bienes muebles propiedad del Instituto, el costo incluye el iva.



Instituto de la  
**Defensoría Pública del  
Estado de Morelos**

# Información Presupuestaria

CUENTA PÚBLICA | 2018  
INSTITUTO DE LA DEFENSORÍA  
PÚBLICA DEL ESTADO DE  
MORELOS  
ENERO - MARZO



Concepto	Estimado / Aprobado	Devengado	Recaudado / Pagado
<b>A. Ingresos Totales (A = A1 + A2 + A3)</b>	<b>4,139,207</b>	-	-
A1. Ingresos de Libre Disposición	4,139,207	-	-
A2. Transferencias Federales Etiquetadas	-	-	-
A3. Financiamiento Neto	-	-	-
<b>B. Egresos Presupuestarios (B = B1 + B2)</b>	<b>4,139,207</b>	-	<b>4,139,207</b>
B1. Gasto No Etiquetado (sin incluir Amortización de la Deuda Pública)	4,139,207	-	4,139,207
B2. Gasto Etiquetado (sin incluir Amortización de la Deuda Pública)	-	-	-
<b>C. Remanentes del Ejercicio Anterior (C = C1 + C2)</b>	-	-	-
C1. Remanentes de Ingresos de Libre Disposición aplicados en el periodo	-	-	-
C2. Remanentes de Transferencias Federales Etiquetadas aplicados en el periodo	-	-	-
<b>I. Balance Presupuestario (I = A - B + C)</b>	-	-	<b>(4,139,207)</b>
<b>II. Balance Presupuestario sin Financiamiento Neto (II = I - A3)</b>	-	-	<b>(4,139,207)</b>
<b>III. Balance Presupuestario sin Financiamiento Neto y sin Remanentes del Ejercicio Anterior (III = II - C)</b>	-	-	<b>(4,139,207)</b>

Concepto	Aprobado	Devengado	Pagado
<b>E. Intereses, Comisiones y Gastos de la Deuda (E = E1 + E2)</b>	-	-	-
E1. Intereses, Comisiones y Gastos de la Deuda con Gasto No Etiquetado	-	-	-
E2. Intereses, Comisiones y Gastos de la Deuda con Gasto Etiquetado	-	-	-
<b>IV. Balance Primario (IV = III + E)</b>	-	-	<b>(4,139,207)</b>

Concepto	Estimado / Aprobado	Devengado	Recaudado / Pagado
<b>F. Financiamiento (F = F1 + F2)</b>	-	-	-
F1. Financiamiento con Fuente de Pago de Ingresos de Libre Disposición	-	-	-
F2. Financiamiento con Fuente de Pago de Transferencias Federales Etiquetadas	-	-	-
<b>G. Amortización de la Deuda (G = G1 + G2)</b>	-	-	-
G1. Amortización de la Deuda Pública con Gasto No Etiquetado	-	-	-
G2. Amortización de la Deuda Pública con Gasto Etiquetado	-	-	-
<b>A3. Financiamiento Neto (A3 = F - G)</b>	-	-	-

Concepto	Estimado / Aprobado	Devengado	Recaudado / Pagado
A1. Ingresos de Libre Disposición	4,139,207	-	-
A3.1 Financiamiento Neto con Fuente de Pago de Ingresos de Libre Disposición (A3.1 = F1 - G1)	-	-	-
F1. Financiamiento con Fuente de Pago de Ingresos de Libre Disposición	-	-	-
G1. Amortización de la Deuda Pública con Gasto No Etiquetado	-	-	-
B1. Gasto No Etiquetado (sin incluir Amortización de la Deuda Pública)	4,139,207	-	4,139,207
C1. Remanentes de Ingresos de Libre Disposición aplicados en el periodo	-	-	-
<b>V. Balance Presupuestario de Recursos Disponibles (V = A1 + A3.1 - B1 + C1)</b>	-	-	<b>(4,139,207)</b>
<b>VI. Balance Presupuestario de Recursos Disponibles sin Financiamiento Neto (VI = V - A3.1)</b>	-	-	<b>(4,139,207)</b>

Concepto	Estimado / Aprobado	Devengado	Recaudado / Pagado
A2. Transferencias Federales Etiquetadas	-	-	-
A3.2 Financiamiento Neto con Fuente de Pago de Transferencias Federales Etiquetadas (A3.2 = F2 - G2)	-	-	-
F2. Financiamiento con Fuente de Pago de Transferencias Federales Etiquetadas	-	-	-
G2. Amortización de la Deuda Pública con Gasto Etiquetado	-	-	-
B2. Gasto Etiquetado (sin incluir Amortización de la Deuda Pública)	-	-	-
C2. Remanentes de Transferencias Federales Etiquetadas aplicados en el periodo	-	-	-
<b>VII. Balance Presupuestario de Recursos Etiquetados (VII = A2 + A3.2 - B2 + C2)</b>	-	-	-
<b>VIII. Balance Presupuestario de Recursos Etiquetados sin Financiamiento Neto (VIII = VII - A3.2)</b>	-	-	-

Concepto	Ingreso				Diferencia
	Estimado	Ampliaciones/ (Reducciones)	Modificado	Devengado	
<b>Ingresos de Libre Disposición</b>					
<i>Impuestos</i>	-	-	-	-	-
<i>Cuotas y Aportaciones de Seguridad Social</i>	-	-	-	-	-
<i>Contribuciones de Mejoras</i>	-	-	-	-	-
<i>Derechos</i>	-	-	-	-	-
<i>Productos</i>	-	-	-	-	-
<i>Aprovechamientos</i>	-	-	-	-	-
<i>Ingresos por Ventas de Bienes y Servicios</i>	-	-	-	-	-
<i>Participaciones</i>	-	-	-	-	-
Fondo General de Participaciones	-	-	-	-	-
Fondo de Fomento Municipal	-	-	-	-	-
Fondo de Fiscalización y Recaudación	-	-	-	-	-
Fondo de Compensación	-	-	-	-	-
Fondo de Extracción de Hidrocarburos	-	-	-	-	-
Impuesto Especial Sobre Producción y Servicios	-	-	-	-	-
0.136% de la Recaudación Federal Participable	-	-	-	-	-
3.17% Sobre Extracción de Petróleo	-	-	-	-	-
Gasolinas y Diésel	-	-	-	-	-
Fondo del Impuesto Sobre la Renta	-	-	-	-	-
Fondo de Estabilización de los Ingresos de las Ent. Fed.	-	-	-	-	-
<i>Incentivos Derivados de la Colaboración Fiscal</i>	-	-	-	-	-
Tenencia o Uso de Vehículos	-	-	-	-	-
Fondo de Compensación ISAN	-	-	-	-	-
Impuesto Sobre Automóviles Nuevos	-	-	-	-	-
Fondo de Compensación de Repecos-Intermedios	-	-	-	-	-
Otros Incentivos Económicos	-	-	-	-	-
<i>Transferencias</i>	-	-	-	-	-
<i>Convenios</i>	-	-	-	-	-
Otros Convenios y Subsidios	-	-	-	-	-
<i>Otros Ingresos de Libre Disposición</i>	4,139,207	-	4,139,207	-	(4,139,207)
Participaciones en Ingresos Locales	-	-	-	-	-
Otros Ingresos de Libre Disposición	4,139,207	-	4,139,207	-	(4,139,207)
<b>Total de Ingresos de Libre Disposición</b>	<b>4,139,207</b>	<b>-</b>	<b>4,139,207</b>	<b>-</b>	<b>(4,139,207)</b>
<b>Ingresos Excedentes de Ingresos de Libre Disposición</b>					
<b>Transferencias Federales Etiquetadas</b>					
<i>Aportaciones</i>	-	-	-	-	-
Fondo de Aport. para la Nómina Educativa y Gto. Op.	-	-	-	-	-
Fondo de Aportaciones para los Servicios de Salud	-	-	-	-	-
Fondo de Aportaciones para la Infraestructura Social	-	-	-	-	-
Fondo de Aport. para el Fortalecimiento de los Municipios y de las Demarcaciones Territoriales del D.F.	-	-	-	-	-
Fondo de Aportaciones Múltiples	-	-	-	-	-
Fondo de Aport. para la Educación Tec. y de Adultos	-	-	-	-	-
Fondo de Aportaciones para la Seguridad Pública de los Estados y el Distrito Federal	-	-	-	-	-
Fondo de Aportaciones para el Fortalecimiento de las Entidades Federativas	-	-	-	-	-
<i>Convenios</i>	-	-	-	-	-
Convenios de Protección Social en Salud	-	-	-	-	-
Convenios de Descentralización	-	-	-	-	-
Convenios de Reasignación	-	-	-	-	-
Otros Convenios y Subsidios	-	-	-	-	-
<i>Fondos Distintos de Aportaciones</i>	-	-	-	-	-
Fondo para Entidades Federativas y Municipios Productores de Hidrocarburos	-	-	-	-	-
Fondo Minero	-	-	-	-	-
<i>Transferencias, Subsidios y Subvenciones, y Pensiones y Jubilaciones</i>	-	-	-	-	-
<i>Otras Transferencias Federales Etiquetadas</i>	-	-	-	-	-
<b>Total de Transferencias Federales Etiquetadas</b>	<b>-</b>	<b>-</b>	<b>-</b>	<b>-</b>	<b>-</b>
<b>Ingresos Derivados de Financiamientos</b>					
<i>Ingresos Derivados de Financiamientos</i>	-	-	-	-	-
<b>Total de Ingresos</b>	<b>4,139,207</b>	<b>-</b>	<b>4,139,207</b>	<b>-</b>	<b>(4,139,207)</b>
<b>Datos Informativos</b>					
1. Ingresos Derivados de Financiamientos con Fuente de Pago de Ingresos de Libre Disposición	-	-	-	-	-
2. Ingresos Derivados de Financiamientos con Fuente de Pago de Transferencias Federales Etiquetadas	-	-	-	-	-
3. Ingresos Derivados de Financiamientos	-	-	-	-	-

Concepto	Egresos					Subejercicio
	Aprobado	Ampliaciones / (Reducciones)	Modificado	Devengado	Pagado	
<b>Gasto No Etiquetado</b>	<b>4,139,207</b>	-	<b>4,139,207</b>	-	<b>4,139,207</b>	<b>4,139,207</b>
<b>Servicios Personales</b>	<b>3,729,323</b>	-	<b>3,729,323</b>	-	<b>3,729,323</b>	<b>3,729,323</b>
Remuneraciones al Personal de Carácter Permanente	2,790,197	-	2,790,197	-	2,790,197	2,790,197
Remuneraciones al Personal de Carácter Transitorio	-	-	-	-	-	-
Remuneraciones Adicionales y Especiales	78,565	-	78,565	-	78,565	78,565
Seguridad Social	634,760	-	634,760	-	634,760	634,760
Otras Prestaciones Sociales y Económicas	225,801	-	225,801	-	225,801	225,801
Previsiones	-	-	-	-	-	-
Pago de Estímulos a Servidores Públicos	-	-	-	-	-	-
<b>Materiales y Suministros</b>	<b>98,668</b>	-	<b>98,668</b>	-	<b>98,668</b>	<b>98,668</b>
Materiales de Admón., Emisión de Doctos. y Art. Oficiales	43,969	-	43,969	-	43,969	43,969
Alimentos y Utensilios	9,386	-	9,386	-	9,386	9,386
Materias Primas y Materiales de Prod. y Comercialización	-	-	-	-	-	-
Materiales y Artículos de Construcción y de Reparación	2,500	-	2,500	-	2,500	2,500
Productos Químicos, Farmacéuticos y de Laboratorio	-	-	-	-	-	-
Combustibles, Lubricantes y Aditivos	26,800	-	26,800	-	26,800	26,800
Vestuario, Blancos, Prendas de Protección y Art. Deportivos	-	-	-	-	-	-
Materiales y Suministros Para Seguridad	-	-	-	-	-	-
Herramientas, Refacciones y Accesorios Menores	16,013	-	16,013	-	16,013	16,013
<b>Servicios Generales</b>	<b>311,216</b>	-	<b>311,216</b>	-	<b>311,216</b>	<b>311,216</b>
Servicios Básicos	111,300	-	111,300	-	111,300	111,300
Servicios de Arrendamiento	95,400	-	95,400	-	95,400	95,400
Servicios Profesionales, Científicos, Técnicos y Otros Serv.	15,480	-	15,480	-	15,480	15,480
Servicios Financieros, Bancarios y Comerciales	-	-	-	-	-	-
Servicios de Instalación, Reparación, Mantto. y Conservación	15,000	-	15,000	-	15,000	15,000
Servicios de Comunicación Social y Publicidad	-	-	-	-	-	-
Servicios de Traslado y Viáticos	4,500	-	4,500	-	4,500	4,500
Servicios Oficiales	-	-	-	-	-	-
Otros Servicios Generales	69,536	-	69,536	-	69,536	69,536
<b>Transferencias, Asignaciones, Subsidios y Otras Ayudas</b>	-	-	-	-	-	-
Transferencias Internas y Asignaciones al Sector Público	-	-	-	-	-	-
Transferencias al Resto del Sector Público	-	-	-	-	-	-
Subsidios y Subvenciones	-	-	-	-	-	-
Ayudas Sociales	-	-	-	-	-	-
Pensiones y Jubilaciones	-	-	-	-	-	-
Transferencias a Fideicomisos, Mandatos y Otros Análogos	-	-	-	-	-	-
Transferencias a la Seguridad Social	-	-	-	-	-	-
Donativos	-	-	-	-	-	-
Transferencias al Exterior	-	-	-	-	-	-
<b>Bienes Muebles, Inmuebles e Intangibles</b>	-	-	-	-	-	-
Mobiliario y Equipo de Administración	-	-	-	-	-	-
Mobiliario y Equipo Educativo y Recreativo	-	-	-	-	-	-
Equipo e Instrumental Médico y de Laboratorio	-	-	-	-	-	-
Vehículos y Equipo de Transporte	-	-	-	-	-	-
Equipo de Defensa y Seguridad	-	-	-	-	-	-
Maquinaria, Otros Equipos y Herramientas	-	-	-	-	-	-
Activos Biológicos	-	-	-	-	-	-
Bienes Inmuebles	-	-	-	-	-	-
Activos Intangibles	-	-	-	-	-	-
<b>Inversión Pública</b>	-	-	-	-	-	-
Obra Pública en Bienes de Dominio Público	-	-	-	-	-	-
Obra Pública en Bienes Propios	-	-	-	-	-	-
Proyectos Productivos y Acciones de Fomento	-	-	-	-	-	-
<b>Inversiones Financieras y Otras Provisiones</b>	-	-	-	-	-	-
Inversiones Para el Fomento de Actividades Productivas	-	-	-	-	-	-
Acciones y Participaciones de Capital	-	-	-	-	-	-
Compra de Títulos y Valores	-	-	-	-	-	-
Concesión de Préstamos	-	-	-	-	-	-
Inversiones en Fideicomisos, Mandatos y Otros Análogos	-	-	-	-	-	-
Fideicomiso de Desastres Naturales (Informativo)	-	-	-	-	-	-
Otras Inversiones Financieras	-	-	-	-	-	-
Provisiones para Contingencias y Otras Erogaciones Especiales	-	-	-	-	-	-
<b>Participaciones y Aportaciones</b>	-	-	-	-	-	-
Participaciones	-	-	-	-	-	-
Aportaciones	-	-	-	-	-	-
Convenios	-	-	-	-	-	-
<b>Deuda Pública</b>	-	-	-	-	-	-
Amortización de la Deuda Pública	-	-	-	-	-	-
Intereses de la Deuda Pública	-	-	-	-	-	-
Comisiones de la Deuda Pública	-	-	-	-	-	-
Gastos de la Deuda Pública	-	-	-	-	-	-
Costo por Coberturas	-	-	-	-	-	-
Apoyos Financieros	-	-	-	-	-	-
Adeudos de Ejercicios Fiscales Anteriores (Adefas)	-	-	-	-	-	-



Concepto	Egresos					Subejercicio
	Aprobado	Ampliaciones / (Reducciones)	Modificado	Devengado	Pagado	
<b>Gasto Etiquetado</b>	-	-	-	-	-	-
<b>Servicios Personales</b>	-	-	-	-	-	-
Remuneraciones al Personal de Carácter Permanente	-	-	-	-	-	-
Remuneraciones al Personal de Carácter Transitorio	-	-	-	-	-	-
Remuneraciones Adicionales y Especiales	-	-	-	-	-	-
Seguridad Social	-	-	-	-	-	-
Otras Prestaciones Sociales y Económicas	-	-	-	-	-	-
Previsiones	-	-	-	-	-	-
Pago de Estímulos a Servidores Públicos	-	-	-	-	-	-
<b>Materiales y Suministros</b>	-	-	-	-	-	-
Materiales de Admón., Emisión de Doctos. y Art. Oficiales	-	-	-	-	-	-
Alimentos y Utensilios	-	-	-	-	-	-
Materias Primas y Materiales de Prod. y Comercialización	-	-	-	-	-	-
Materiales y Artículos de Construcción y de Reparación	-	-	-	-	-	-
Productos Químicos, Farmacéuticos y de Laboratorio	-	-	-	-	-	-
Combustibles, Lubricantes y Aditivos	-	-	-	-	-	-
Vestuario, Blancos, Prendas de Protección y Art. Deportivos	-	-	-	-	-	-
Materiales y Suministros Para Seguridad	-	-	-	-	-	-
Herramientas, Refacciones y Accesorios Menores	-	-	-	-	-	-
<b>Servicios Generales</b>	-	-	-	-	-	-
Servicios Básicos	-	-	-	-	-	-
Servicios de Arrendamiento	-	-	-	-	-	-
Servicios Profesionales, Científicos, Técnicos y Otros Serv.	-	-	-	-	-	-
Servicios Financieros, Bancarios y Comerciales	-	-	-	-	-	-
Servicios de Instalación, Reparación, Mantto. y Conservación	-	-	-	-	-	-
Servicios de Comunicación Social y Publicidad	-	-	-	-	-	-
Servicios de Traslado y Viáticos	-	-	-	-	-	-
Servicios Oficiales	-	-	-	-	-	-
Otros Servicios Generales	-	-	-	-	-	-
<b>Transferencias, Asignaciones, Subsidios y Otras Ayudas</b>	-	-	-	-	-	-
Transferencias Internas y Asignaciones al Sector Público	-	-	-	-	-	-
Transferencias al Resto del Sector Público	-	-	-	-	-	-
Subsidios y Subvenciones	-	-	-	-	-	-
Ayudas Sociales	-	-	-	-	-	-
Pensiones y Jubilaciones	-	-	-	-	-	-
Transferencias a Fideicomisos, Mandatos y Otros Análogos	-	-	-	-	-	-
Transferencias a la Seguridad Social	-	-	-	-	-	-
Donativos	-	-	-	-	-	-
Transferencias al Exterior	-	-	-	-	-	-
<b>Bienes Muebles, Inmuebles e Intangibles</b>	-	-	-	-	-	-
Mobiliario y Equipo de Administración	-	-	-	-	-	-
Mobiliario y Equipo Educativo y Recreativo	-	-	-	-	-	-
Equipo e Instrumental Médico y de Laboratorio	-	-	-	-	-	-
Vehículos y Equipo de Transporte	-	-	-	-	-	-
Equipo de Defensa y Seguridad	-	-	-	-	-	-
Maquinaria, Otros Equipos y Herramientas	-	-	-	-	-	-
Activos Biológicos	-	-	-	-	-	-
Bienes Inmuebles	-	-	-	-	-	-
Activos Intangibles	-	-	-	-	-	-
<b>Inversión Pública</b>	-	-	-	-	-	-
Obra Pública en Bienes de Dominio Público	-	-	-	-	-	-
Obra Pública en Bienes Propios	-	-	-	-	-	-
Proyectos Productivos y Acciones de Fomento	-	-	-	-	-	-
<b>Inversiones Financieras y Otras Provisiones</b>	-	-	-	-	-	-
Inversiones Para el Fomento de Actividades Productivas	-	-	-	-	-	-
Acciones y Participaciones de Capital	-	-	-	-	-	-
Compra de Títulos y Valores	-	-	-	-	-	-
Concesión de Préstamos	-	-	-	-	-	-
Inversiones en Fideicomisos, Mandatos y Otros Análogos	-	-	-	-	-	-
Fideicomiso de Desastres Naturales (Informativo)	-	-	-	-	-	-
Otras Inversiones Financieras	-	-	-	-	-	-
Provisiones para Contingencias y Otras Erogaciones Especiales	-	-	-	-	-	-
<b>Participaciones y Aportaciones</b>	-	-	-	-	-	-
Participaciones	-	-	-	-	-	-
Aportaciones	-	-	-	-	-	-
Convenios	-	-	-	-	-	-
<b>Deuda Pública</b>	-	-	-	-	-	-
Amortización de la Deuda Pública	-	-	-	-	-	-
Intereses de la Deuda Pública	-	-	-	-	-	-
Comisiones de la Deuda Pública	-	-	-	-	-	-
Gastos de la Deuda Pública	-	-	-	-	-	-
Costo por Coberturas	-	-	-	-	-	-
Apoyos Financieros	-	-	-	-	-	-
Adeudos de Ejercicios Fiscales Anteriores (Adefas)	-	-	-	-	-	-
<b>Total de Egresos</b>	<b>4,139,207</b>	<b>-</b>	<b>4,139,207</b>	<b>-</b>	<b>4,139,207</b>	<b>4,139,207</b>

Concepto	Egresos					Subejercicio
	Aprobado	Ampliaciones/ (Reducciones)	Modificado	Devengado	Pagado	
<b>Gasto No Etiquetado</b>	<b>4,139,207</b>	-	<b>4,139,207</b>	-	<b>4,139,207</b>	<b>4,139,207</b>
Secretaría Ejecutiva de la Gobernatura	-	-	-	-	-	-
Secretaría de Gobierno	-	-	-	-	-	-
Secretaría de Hacienda	-	-	-	-	-	-
Secretaría de Economía	-	-	-	-	-	-
Secretaría de Desarrollo Agropecuario	-	-	-	-	-	-
Secretaría de Obras Públicas	-	-	-	-	-	-
Secretaría de Educación	-	-	-	-	-	-
Secretaría de Salud	-	-	-	-	-	-
Fiscalía General del Estado	-	-	-	-	-	-
Secretaría de Administración	-	-	-	-	-	-
Secretaría de la Contraloría	-	-	-	-	-	-
Comisión Estatal de Seguridad Pública	-	-	-	-	-	-
Consejería Jurídica	-	-	-	-	-	-
Secretaría de Turismo	-	-	-	-	-	-
Secretaría de Desarrollo Social	-	-	-	-	-	-
Secretaría del Trabajo	-	-	-	-	-	-
Secretaría de Cultura	-	-	-	-	-	-
Secretaría de Desarrollo Sustentable	-	-	-	-	-	-
Secretaría de Innovación, Ciencia y Tec.	-	-	-	-	-	-
Secretaría de Movilidad y Transporte	-	-	-	-	-	-
Gastos Institucionales	-	-	-	-	-	-
Poder Legislativo	-	-	-	-	-	-
Poder Judicial	-	-	-	-	-	-
Organismos Autónomos	-	-	-	-	-	-
Entidades Paraestatales y Fideicomisos No Empresariales y No Financieros	4,139,207	-	4,139,207	-	4,139,207	4,139,207
Fideicomisos Empresariales No Financieros con Participación Estatal Mayoritaria	-	-	-	-	-	-
Poder Ejecutivo de los Municipios	-	-	-	-	-	-
<b>Gasto Etiquetado</b>	-	-	-	-	-	-
Secretaría Ejecutiva de la Gobernatura	-	-	-	-	-	-
Secretaría de Gobierno	-	-	-	-	-	-
Secretaría de Hacienda	-	-	-	-	-	-
Secretaría de Economía	-	-	-	-	-	-
Secretaría de Desarrollo Agropecuario	-	-	-	-	-	-
Secretaría de Obras Públicas	-	-	-	-	-	-
Secretaría de Educación	-	-	-	-	-	-
Secretaría de Salud	-	-	-	-	-	-
Fiscalía General del Estado	-	-	-	-	-	-
Secretaría de Administración	-	-	-	-	-	-
Secretaría de la Contraloría	-	-	-	-	-	-
Comisión Estatal de Seguridad Pública	-	-	-	-	-	-
Consejería Jurídica	-	-	-	-	-	-
Secretaría de Turismo	-	-	-	-	-	-
Secretaría de Desarrollo Social	-	-	-	-	-	-
Secretaría del Trabajo	-	-	-	-	-	-
Secretaría de Cultura	-	-	-	-	-	-
Secretaría de Desarrollo Sustentable	-	-	-	-	-	-
Secretaría de Innovación, Ciencia y Tec.	-	-	-	-	-	-
Secretaría de Movilidad y Transporte	-	-	-	-	-	-
Gastos Institucionales	-	-	-	-	-	-
Poder Legislativo	-	-	-	-	-	-
Poder Judicial	-	-	-	-	-	-
Organismos Autónomos	-	-	-	-	-	-
Entidades Paraestatales y Fideicomisos No Empresariales y No Financieros	-	-	-	-	-	-
Fideicomisos Empresariales No Financieros con Participación Estatal Mayoritaria	-	-	-	-	-	-
Poder Ejecutivo de los Municipios	-	-	-	-	-	-
<b>Total de Egresos</b>	<b>4,139,207</b>	-	<b>4,139,207</b>	-	<b>4,139,207</b>	<b>4,139,207</b>

Concepto	Egresos					Subejercicio
	Aprobado	Ampliaciones/ (Reducciones)	Modificado	Devengado	Pagado	
<b>Gasto No Etiquetado</b>	<b>4,139,207</b>	-	<b>4,139,207</b>	-	<b>4,139,207</b>	<b>4,139,207</b>
<i>Gobierno</i>	<i>4,139,207</i>	-	<i>4,139,207</i>	-	<i>4,139,207</i>	<i>4,139,207</i>
Legislación	-	-	-	-	-	-
Justicia	4,139,207	-	4,139,207	-	4,139,207	4,139,207
Coordinación de la Política de Gobierno	-	-	-	-	-	-
Relaciones Exteriores	-	-	-	-	-	-
Asuntos Financieros y Hacendarios	-	-	-	-	-	-
Seguridad Nacional	-	-	-	-	-	-
Asuntos de Orden Público y de Seguridad Interior	-	-	-	-	-	-
Otros Servicios Generales	-	-	-	-	-	-
<i>Desarrollo Social</i>	-	-	-	-	-	-
Protección Ambiental	-	-	-	-	-	-
Vivienda y Servicios a la Comunidad	-	-	-	-	-	-
Salud	-	-	-	-	-	-
Recreación, Cultura y Otras Manifestaciones Sociales	-	-	-	-	-	-
Educación	-	-	-	-	-	-
Protección Social	-	-	-	-	-	-
Otros Asuntos Sociales	-	-	-	-	-	-
<i>Desarrollo Económico</i>	-	-	-	-	-	-
Asuntos Económicos, Comerciales y Laborales en Gral.	-	-	-	-	-	-
Agropecuaria, Silvicultura, Pesca y Caza	-	-	-	-	-	-
Combustibles y Energía	-	-	-	-	-	-
Minería, Manufacturas y Construcción	-	-	-	-	-	-
Transporte	-	-	-	-	-	-
Comunicaciones	-	-	-	-	-	-
Turismo	-	-	-	-	-	-
Ciencia, Tecnología e Innovación	-	-	-	-	-	-
Otras Industrias y Otros Asuntos Económicos	-	-	-	-	-	-
<i>Otras no Clasificadas en Funciones Anteriores</i>	-	-	-	-	-	-
Transacciones de la Deuda Pública / Costo Financiero de la Deuda	-	-	-	-	-	-
Transferencias, Participaciones y Aportaciones entre Diferentes Niveles y Ordenes de Gobierno	-	-	-	-	-	-
Saneamiento del Sistema Financiero	-	-	-	-	-	-
Adeudos de Ejercicios Fiscales Anteriores	-	-	-	-	-	-
<b>Gasto Etiquetado</b>	-	-	-	-	-	-
<i>Gobierno</i>	-	-	-	-	-	-
Legislación	-	-	-	-	-	-
Justicia	-	-	-	-	-	-
Coordinación de la Política de Gobierno	-	-	-	-	-	-
Relaciones Exteriores	-	-	-	-	-	-
Asuntos Financieros y Hacendarios	-	-	-	-	-	-
Seguridad Nacional	-	-	-	-	-	-
Asuntos de Orden Público y de Seguridad Interior	-	-	-	-	-	-
Otros Servicios Generales	-	-	-	-	-	-
<i>Desarrollo Social</i>	-	-	-	-	-	-
Protección Ambiental	-	-	-	-	-	-
Vivienda y Servicios a la Comunidad	-	-	-	-	-	-
Salud	-	-	-	-	-	-
Recreación, Cultura y Otras Manifestaciones Sociales	-	-	-	-	-	-
Educación	-	-	-	-	-	-
Protección Social	-	-	-	-	-	-
Otros Asuntos Sociales	-	-	-	-	-	-
<i>Desarrollo Económico</i>	-	-	-	-	-	-
Asuntos Económicos, Comerciales y Laborales en Gral.	-	-	-	-	-	-
Agropecuaria, Silvicultura, Pesca y Caza	-	-	-	-	-	-
Combustibles y Energía	-	-	-	-	-	-
Minería, Manufacturas y Construcción	-	-	-	-	-	-
Transporte	-	-	-	-	-	-
Comunicaciones	-	-	-	-	-	-
Turismo	-	-	-	-	-	-
Ciencia, Tecnología e Innovación	-	-	-	-	-	-
Otras Industrias y Otros Asuntos Económicos	-	-	-	-	-	-
<i>Otras no Clasificadas en Funciones Anteriores</i>	-	-	-	-	-	-
Transacciones de la Deuda Pública / Costo Financiero de la Deuda	-	-	-	-	-	-
Transferencias, Participaciones y Aportaciones entre Diferentes Niveles y Ordenes de Gobierno	-	-	-	-	-	-
Saneamiento del Sistema Financiero	-	-	-	-	-	-
Adeudos de Ejercicios Fiscales Anteriores	-	-	-	-	-	-
<b>Total del Egresos</b>	<b>4,139,207</b>	-	<b>4,139,207</b>	-	<b>4,139,207</b>	<b>4,139,207</b>

Concepto	Egresos					Subejercicio
	Aprobado	Ampliaciones/ (Reducciones)	Modificado	Devengado	Pagado	
<b>Gasto No Etiquetado</b>	<b>3,729,323</b>	-	<b>3,729,323</b>	-	<b>3,729,323</b>	<b>3,729,323</b>
<i>Personal Administrativo y de Servicio Público</i>	<i>3,729,323</i>	-	<i>3,729,323</i>	-	<i>3,729,323</i>	<i>3,729,323</i>
<i>Magisterio</i>	-	-	-	-	-	-
<i>Servicios de Salud</i>	-	-	-	-	-	-
<i>Personal Administrativo</i>	-	-	-	-	-	-
<i>Personal Médico, Paramédico y afin</i>	-	-	-	-	-	-
<i>Seguridad Pública</i>	-	-	-	-	-	-
<i>Gastos Asociados a la Implementación de Nuevas Leyes Fed. o Reformas a las Mismas</i>	-	-	-	-	-	-
<i>Nombre del Programa o Ley 1</i>	-	-	-	-	-	-
<i>Nombre del Programa o Ley 2</i>	-	-	-	-	-	-
<i>Sentencias Laborales Definitivas</i>	-	-	-	-	-	-
<b>Gasto Etiquetado</b>	-	-	-	-	-	-
<i>Personal Administrativo y de Servicio Público</i>	-	-	-	-	-	-
<i>Magisterio</i>	-	-	-	-	-	-
<i>Servicios de Salud</i>	-	-	-	-	-	-
<i>Personal Administrativo</i>	-	-	-	-	-	-
<i>Personal Médico, Paramédico y afin</i>	-	-	-	-	-	-
<i>Seguridad Pública</i>	-	-	-	-	-	-
<i>Gastos Asociados a la Implementación de Nuevas Leyes Fed. o Reformas a las Mismas</i>	-	-	-	-	-	-
<i>Nombre del Programa o Ley 1</i>	-	-	-	-	-	-
<i>Nombre del Programa o Ley 2</i>	-	-	-	-	-	-
<i>Sentencias Laborales Definitivas</i>	-	-	-	-	-	-
<b>Total del Gasto en Servicios Personales</b>	<b>3,729,323</b>	-	<b>3,729,323</b>	-	<b>3,729,323</b>	<b>3,729,323</b>

Concepto	Egresos					Subejercicio
	Aprobado	Ampliaciones/ (Reducciones)	Modificado	Devengado	Pagado	
	1	2	3 = (1 + 2)	4	5	6 = (3 - 4)
Gasto Corriente	4,139,207	-	4,139,207	-	4,139,207	4,139,207
Gasto de Capital	-	-	-	-	-	-
Amortización de la Deuda y Disminución de Pasivos	-	-	-	-	-	-
Pensiones y Jubilaciones	-	-	-	-	-	-
Participaciones	-	-	-	-	-	-
<b>Total del Gasto</b>	<b>4,139,207</b>	-	<b>4,139,207</b>	-	<b>4,139,207</b>	<b>4,139,207</b>



Instituto de la  
Defensoría Pública del  
Estado de Morelos

INSTITUTO DE LA DEFENSORÍA PÚBLICA DEL ESTADO DE MORELOS  
Endeudamiento Neto  
Del 1 de enero al 31 de marzo de 2018  
(PESOS)



Identificación de Crédito o Instrumento	Contratación / Colocación		Amortización	Endeudamiento Neto
	A	B	B	C = A - B
	Créditos Bancarios			
				-
				-
				-
				-
				-
				-
				-
				-
				-
				-
				-
				-
				-
				-
				-
				-
<b>Total Créditos Bancarios</b>				-
	<b>Otros Instrumentos de Deuda</b>			
				-
				-
				-
				-
				-
				-
				-
				-
<b>Total Otros Instrumentos de Deuda</b>				-
				-
<b>TOTAL</b>				-

NO APLICA





Instituto de la  
**Defensoría Pública del  
Estado de Morelos**

# Información Programática

CUENTA PÚBLICA | 2018  
INSTITUTO DE LA DEFENSORÍA  
PÚBLICA DEL ESTADO DE  
MORELOS  
ENERO - MARZO





Concepto	Egresos					Subejercicio
	Aprobado	Ampliaciones/ (Reducciones)	Modificado	Devengado	Pagado	
	1	2	3 = (1 + 2)	4	5	6 = (3 - 4)
<b>Programas</b>						
<b>Subsidios: Sector Social y Privado o Ent. Federativas y Municipios</b>						
Sujetos a Reglas de Operación	-	-	-	-	-	-
Otros Subsidios	-	-	-	-	-	-
<b>Desempeño de las Funciones</b>	4,139,207	-	4,139,207	-	4,139,207	4,139,207
Prestación de Servicios Públicos	4,139,207	-	4,139,207	-	4,139,207	4,139,207
Provisión de Bienes Públicos	-	-	-	-	-	-
Planeación, Seguimiento y Evaluación de Políticas Públicas	-	-	-	-	-	-
Promoción y Fomento	-	-	-	-	-	-
Regulación y Supervisión	-	-	-	-	-	-
Funciones de las Fuerzas Armadas (Únicamente Gobierno Federal)	-	-	-	-	-	-
Específicos	-	-	-	-	-	-
Proyectos de Inversión	-	-	-	-	-	-
<b>Administrativos y de Apoyo</b>						
Apoyo al Proceso Presupuestario y para Mejorar la Eficiencia Institucional	-	-	-	-	-	-
Apoyo a la Función Pública y al Mejoramiento de la Gestión	-	-	-	-	-	-
Operaciones Ajenas	-	-	-	-	-	-
<b>Compromisos</b>						
Obligaciones de Cumplimiento de Resolución Jurisdiccional	-	-	-	-	-	-
Desastres Naturales	-	-	-	-	-	-
<b>Obligaciones</b>						
Pensiones y Jubilaciones	-	-	-	-	-	-
Aportaciones a la Seguridad Social	-	-	-	-	-	-
Aportaciones a Fondos de Estabilización	-	-	-	-	-	-
Aportaciones a Fondos de Inversión y Reestructura de Pensiones	-	-	-	-	-	-
<b>Programas de Gasto Federalizado (Gobierno Federal)</b>						
Gasto Federalizado	-	-	-	-	-	-
<b>Participaciones a Entidades Federativas y Municipios</b>						
Costo financiero, deuda o apoyos a deudores y ahorradores de la banca	-	-	-	-	-	-
<b>Adeudos de ejercicios fiscales anteriores</b>						
Adeudos de ejercicios fiscales anteriores	-	-	-	-	-	-
<b>Total del Gasto</b>	<b>4,139,207</b>	-	<b>4,139,207</b>	-	<b>4,139,207</b>	<b>4,139,207</b>

Concepto	Estimado	Devengado	Pagado <sup>3</sup>
<b>I. Ingresos Presupuestarios (I=1+2)</b>	<b>4,139,207</b>	-	-
1. Ingresos del Gobierno de la Entidad Federativa 1	4,139,207	-	-
2. Ingresos del Sector Paraestatal 1	-	-	-
<b>II. Egresos Presupuestarios (II=3+4)</b>	<b>4,139,207</b>	-	<b>4,139,207</b>
3. Egresos del Gobierno de la Entidad Federativa 2	-	-	-
4. Egresos del Sector Paraestatal 2	4,139,207	-	4,139,207
<b>III. Balance Presupuestario (Superávit o Déficit) (III = I - II)</b>	-	-	<b>(4,139,207)</b>

Concepto	Estimado	Devengado	Pagado <sup>3</sup>
<b>III. Balance presupuestario (Superávit o Déficit)</b>	-	-	<b>(4,139,207)</b>
<b>IV. Intereses, Comisiones y Gastos de la Deuda</b>	-	-	-
<b>V. Balance Primario ( Superávit o Déficit) (V= III - IV)</b>	-	-	<b>(4,139,207)</b>

Concepto	Estimado	Devengado	Pagado <sup>3</sup>
<b>A. Financiamiento</b>	-	-	-
<b>B. Amortización de la deuda</b>	-	-	-
<b>C. Endeudamiento ó desendeudamiento (C = A - B)</b>	-	-	-

1 Los Ingresos que se presentan son los ingresos presupuestarios totales sin incluir los ingresos por financiamientos. Los Ingresos del Gobierno de la Entidad Federativa corresponden a los del Poder Ejecutivo, Legislativo Judicial y Autónomos.

2 Los egresos que se presentan son los egresos presupuestarios totales sin incluir los egresos por amortización. Los egresos del Gobierno de la Entidad Federativa corresponden a los del Poder Ejecutivo, Legislativo, Judicial y Órganos Autónomos.

3 Para Ingresos se reportan los ingresos recaudados; para egresos se reportan los egresos pagados.

Programas y Proyectos de Inversión

NO APLICA

Indicadores de Resultados

NO APLICA



# Instituto de la Defensoría Pública del Estado de Morelos

## Anexos

CUENTA PÚBLICA  
INSTITUTO DE LA DEFENSORÍA  
PÚBLICA DEL ESTADO DE MORELOS  
ENERO A MARZO

2018









Clave	Fondo, Programa o Convenio	Datos de la Cuenta Bancaria	
		Institución Bancaria	Número de Cuenta
	GASTO CORRIENTE	BANORTE	0209514658
	RECURSO FEDERAL	BANORTE	258624818
	RECURSO PIPE	BANORTE	448055736

Relación de esquemas bursátiles y de coberturas financieras

Formato libre

(Artículo 46, último párrafo LGCG)

Información adicional que dispongan otras leyes



# Instituto de la Educación Básica del Estado de Morelos

CUENTA PÚBLICA CONSOLIDADA  
ENTIDADES PARAESTATALES  
ENERO - MARZO **2018**





Instituto de la  
**Educación Básica del  
Estado de Morelos**

# Introducción

CUENTA PÚBLICA 1er TRIMESTRE 2018  
INSTITUTO DE LA EDUCACIÓN BÁSICA DEL ESTADO DE MORELOS  
ENERO-MARZO

2018



## INTRODUCCION

Nuestra misión, en un marco de transparencia y rendición de cuentas, es brindar a la sociedad morelense información confiable y oportuna de nuestro trabajo educativo y servir a los usuarios que así lo deseen.

El Instituto tiene como objeto dirigir, administrar, operar y supervisar los centros escolares y servicios de Educación básica, media y normal (pre-escolar, primaria, secundaria, así como la formación de maestros, la educación indígena y educación especial), así como los recursos humanos, financieros y materiales.

Las condiciones económicas que este Organismo Descentralizado presentó durante el Tercer trimestre 2017, fue limitado para cubrir la totalidad de compromisos contraídos, sin embargo tras gestionar con gobierno del estado se disminuyeron los adeudos rezagados de administraciones anteriores.

Con Fecha de Creación 20 de Mayo de 1992 Decreto 225, Periódico Oficial "Tierra y Libertad

- a) **Objeto Social:** El Instituto tendrá como objeto dirigir, administrar, operar y supervisar los establecimientos y servicios de Educación pre-escolar, primaria, secundaria y para la formación de maestros, incluyendo la educación normal, la educación indígena y los de educación especial, así como los recursos humanos, financieros y materiales que la Secretaría de Educación Pública transfiera al Gobierno del Estado de Morelos.
  
- b) **Principal actividad:** Para el cumplimiento de sus fines, el Instituto tendrá las siguientes atribuciones: I. Dirigir, administrar y operar planteles educativos; II. Coordinarse con la Secretaría de Educación del Estado en la reorganización del sistema educativo estatal; III. Promover y fortalecer la participación de la comunidad en el sistema educativo estatal; IV. Participar en la formación y actualización del magisterio; V. Participar en las propuestas que se presenten a la Secretaría de Educación Pública sobre el diseño del currículum regional y promover su inclusión en los contenidos educativos; VI. Impulsar el funcionamiento de los Consejos Técnicos de la Educación; VII. Construir, ampliar, rehabilitar y mantener los edificios escolares; VIII. Participar en la supervisión del sistema de educación estatal; IX. Informar al Ejecutivo Estatal sobre el cumplimiento de la normatividad federal en materia educativa y proponer reformas o modificaciones; X. Las demás que sean necesarias para el cumplimiento de su objeto.







Instituto de la  
**Educación Básica del  
Estado de Morelos**

# Información Contable

CUENTA PÚBLICA 1er TRIMESTRE 2018  
INSTITUTO DE LA EDUCACIÓN BÁSICA DEL ESTADO DE MORELOS  
ENERO-MARZO

2018



Concepto	2018	2017	Concepto	2018	2017
<b>INGRESOS Y OTROS BENEFICIOS</b>			<b>GASTOS Y OTRAS PÉRDIDAS</b>		
<i>Ingresos de la Gestión</i>	1,092,223	7,013,696	<i>Gastos de Funcionamiento</i>	2,076,815,184	7,004,134,599
Impuestos	-	-	Servicios Personales	2,013,486,351	6,740,008,486
Cuotas y Aportaciones de Seguridad Social	-	-	Materiales y Suministros	36,531,082	69,551,614
Contribuciones de Mejoras	-	-	Servicios Generales	26,797,751	194,574,499
Derechos	1,092,223	7,013,696	<i>Transferencia, Asignaciones, Subsidios y Otras Ayudas</i>	35,718,367	192,252,337
Productos de Tipo Corriente	-	-	Transferencias Internas y Asignaciones al Sector Público	-	-
Aprovechamientos de Tipo Corriente	-	-	Transferencias al Resto del Sector Público	-	-
Ingresos por Venta de Bienes y Servicios	-	-	Subsidios y Subvenciones	249,000	4,643,077
Ingresos no Comprendidos en las Fracciones de la Ley de	-	-	Ayudas Sociales	35,461,930	140,922,448
Ingresos Causados en Ejercicios Fiscales Anteriores Pendientes	-	-	Pensiones y Jubilaciones	7,437	46,186,812
de Liquidación o Pago	-	-	Transf. a Fideicomisos, Mandatos y Contratos Análogos	-	500,000
			Transferencias a la Seguridad Social	-	-
<i>Participaciones, Aportaciones, Transferencias, Asignaciones, Subsidios y Otras Ayudas</i>	2,192,679,613	8,059,111,805	Donativos	-	-
Participaciones y Aportaciones	2,192,679,613	8,059,111,805	Transferencias al Exterior	-	-
Transferencia, Asignaciones, Subsidios y Otras ayudas	-	-	<i>Participaciones y Aportaciones</i>	-	-
			Participaciones	-	-
<i>Otros Ingresos y Beneficios</i>	1,136,555	2,903,132	Aportaciones	-	-
Ingresos Financieros	1,132,556	2,903,132	Convenios	-	-
Incremento por Variación de Inventarios	-	-	<i>Intereses, Comisiones y Otros Gastos de la Deuda Púb.</i>	-	-
Disminución del Exceso de Estimaciones por Pérdida o	-	-	Intereses de la Deuda Pública	-	-
Deterioro u Obsolescencia	-	-	Comisiones de la Deuda Pública	-	-
Disminución del Exceso de Provisiones	-	-	Gastos de la Deuda Pública	-	-
Otros Ingresos y Beneficios Varios	3,999	-	Costo por Coberturas	-	-
			Apoyos Financieros	-	-
<b>Total de Ingresos y Otros Beneficios</b>	<b>2,194,908,391</b>	<b>8,069,028,633</b>	<i>Otros Gastos y Pérdidas Extraordinarias</i>	<b>11,993,508</b>	<b>43,136,170</b>
			Estimaciones, Depreciaciones, Deterioros, Obsolescencia y	11,993,508	43,136,170
			Amortizaciones	-	-
			Provisiones	-	-
			Disminución de Inventarios	-	-
			Aumento por Insuficiencia de Estimaciones por Pérdida o	-	-
			Deterioro y Obsolescencia	-	-
			Aumento por Insuficiencia de Provisiones	-	-
			Otros Gastos	-	-
			<i>Inversión Pública</i>	-	-
			Inversión Pública no Capitalizable	-	-
			<b>Total de Gastos y Otras Pérdidas</b>	<b>2,124,527,059</b>	<b>7,239,523,106</b>
			<b>Resultados del Ejercicio (Ahorro/Desahorro)</b>	<b>70,381,332</b>	<b>829,505,527</b>

Bajo protesta de decir verdad declaramos que los Estados Financieros y sus Notas son razonablemente correctos y responsabilidad del emisor.

CONCEPTO	31 de marzo 2018	31 de diciembre 2017	CONCEPTO	31 de marzo 2018	31 de diciembre 2017
<b>ACTIVO</b>			<b>PASIVO</b>		
<b>Activo Circulante</b>			<b>Activo Circulante</b>		
Efectivo y Equivalentes	<b>860,959,049</b>	<b>831,940,713</b>	Cuentas por Pagar a Corto Plazo	<b>1,279,044,687</b>	<b>937,004,837</b>
Efectivo	78,000	46,122	Servicios Personales por Pagar a Corto Plazo	580,352,294	194,255,600
Bancos/Tesorería	268,949,425	102,085,194	Proveedores por Pagar a Corto Plazo	23,968,339	34,395,808
Bancos/Dependencias y Otros	-	-	Contratistas por Obras Públicas por Pagar a Corto Plazo	-	-
Inversiones Temporales (Hasta 3 meses)	46,284,021	31,634,622	Participaciones y Aportaciones por Pagar a Corto Plazo	-	-
Fondos con Afectación Específica	-	-	Transferencias Otorgadas por Pagar a Corto Plazo	33,212	33,213
Depósitos de Fondos de Terceros en Garantía y/o Admón.	-	-	Int., Comisiones y Otros Gastos de la Deuda Púb. por Pagar a Corto Plazo	-	-
Otros Efectivos y Equivalentes	545,647,603	698,174,775	Retenciones y Contribuciones por Pagar a Corto Plazo	303,486,298	349,158,347
			Devoluciones de la Ley de Ingresos por Pagar a Corto Plazo	-	-
<b>Derechos a Recibir Efectivo o Equivalentes</b>	<b>959,562,368</b>	<b>1,117,170,099</b>	Otras Cuentas por Pagar a Corto Plazo	371,204,544	359,161,869
Inversiones Financieras de Corto Plazo	-	-	Documentos por Pagar a Corto Plazo	-	-
Cuentas por Cobrar a Corto Plazo	855,923,634	866,299,488	Documentos Comerciales por Pagar a Corto Plazo	-	-
Deudores Diversos por Cobrar a Corto Plazo	103,638,734	250,870,611	Documentos con Contratistas por Obras Púb. por Pagar a Corto Plazo	-	-
Ingresos por Recuperar a Corto Plazo	-	-	Otros Documentos por Pagar a Corto Plazo	-	-
Deudores por Anticipos de la Tesorería a Corto Plazo	-	-	Porción a Corto Plazo de la Deuda Pública a Largo Plazo	-	-
Préstamos Otorgados a Corto Plazo	-	-	Porción a Corto Plazo de la Deuda Pública	-	-
Otros Derechos a Recibir Efectivo o Equiv. a Corto Plazo	-	-	Porción a Corto Plazo de Arrendamiento Financiero	-	-
<b>Derechos a Recibir Bienes o Servicios</b>	<b>101,500</b>	<b>101,499</b>	Títulos y Valores a Corto Plazo	-	-
Ant. a Proveedores por Adq. de Bienes y Prest. de Serv. a Corto Plazo	-	101,499	Pasivos Diferidos a Corto Plazo	-	-
Ant. a Proveedores por Adq. de Bienes Inm. y Muebles a Corto Plazo	101,500	-	Ingresos Cobrados por Adelantado a Corto Plazo	-	-
Ant. a Proveedores por Adq. de Bienes Intangibles a Corto Plazo	-	-	Intereses Cobrados por Adelantado a Corto Plazo	-	-
Anticipo a Contratistas por Obras Públicas a Corto Plazo	-	-	Otros Pasivos Diferidos a Corto Plazo	-	-
Otros Derechos a Recibir Bienes o Servicios a Corto Plazo	-	-	Fondos y Bienes de Terceros en Garantía y/o Admón. a C. P.	-	-
<b>Inventarios</b>			Fondos en Garantía a Corto Plazo	-	-
Inventario de Mercancías para Venta	-	-	Fondos en Administración a Corto Plazo	-	-
Inventario de Mercancías Terminadas	-	-	Fondos Contingentes a Corto Plazo	-	-
Inventario de Mercancías en Proceso de Elaboración	-	-	Fondos de Fideicomisos, Mandatos y Contratos Análogos a Corto Plazo	-	-
Inventario de Materias Primas, Mat. y Suministros para Producción	-	-	Otros Fondos de Terceros en Garantía y/o Administración a Corto Plazo	-	-
Bienes en Tránsito	-	-	Valores y Bienes en Garantía a Corto Plazo	-	-
<b>Almacenes</b>	<b>19,136,306</b>	<b>54,118,755</b>	Provisiones a Corto Plazo	-	-
Estimación por Pérdida o Deterioro de Activos Circulantes	-	-	Provisión para Demandas y Juicios a Corto Plazo	-	-
Est. para Ctas. Incobrables por Derechos a Recibir Efectivo o Equiv.	-	-	Provisión para Contingencias a Corto Plazo	-	-
Estimación por Deterioro de Inventarios	-	-	Otras Provisiones a Corto Plazo	-	-
<b>Otros Activos Circulantes</b>			Otros Pasivos a Corto Plazo	-	-
Valores en Garantía	-	-	Ingresos por Clasificar	-	27,443,936
Bienes en Garantía (excluye depósitos de fondos)	-	-	Recaudación por Participar	-	27,443,936
Bienes Deriv. de Embargos, Decom., Aseguramientos y Dación en Pago	-	-	Otros Pasivos Circulantes	-	-
Adquisición con Fondos de Terceros	-	-			
<b>Total de Activos Circulantes</b>	<b>1,839,759,223</b>	<b>2,003,331,066</b>	<b>Total de Pasivos Circulantes</b>	<b>1,279,044,687</b>	<b>964,448,773</b>

CONCEPTO	31 de marzo 2018	31 de diciembre 2017	CONCEPTO	31 de marzo 2018	31 de diciembre 2017
<b>Activo No Circulante</b>			<b>Pasivo No Circulante</b>		
Inversiones Financieras a Largo Plazo	-	-	Cuentas por Pagar a Largo Plazo	-	-
Derechos a Recibir Efectivo o Equivalentes a Largo Plazo	-	-	Documentos por Pagar a Largo Plazo	-	-
Bienes Inmuebles, Infraestructura y Const. en Proceso	527,827,974	527,827,974	Deuda Pública a Largo Plazo	-	-
Bienes Muebles	433,698,820	425,609,839	Pasivos Diferidos a Largo Plazo	-	-
Activos Intangibles	11,869	11,869	Fdos. y Bienes de Terceros en Garantía y/o en Admón. a L.P.	-	-
Depreciación, Deterioro y Amortización Acumulada de Bienes	(239,534,474)	(227,540,965)	Provisiones a Largo Plazo	-	-
Activos Diferidos	107,053	107,053	<b>Total de Pasivos No Circulantes</b>	-	-
Estimación por Pérdida o Deterioro de Activos no Circulantes	-	-	<b>Total del Pasivo</b>	<b>1,279,044,687</b>	<b>964,448,773</b>
Otros Activos no Circulantes	-	-			
<b>Total de Activos No Circulantes</b>	<b>722,111,242</b>	<b>726,015,770</b>	<b>HACIENDA PÚBLICA / PATRIMONIO</b>		
<b>Total del Activo</b>	<b>2,561,870,465</b>	<b>2,729,346,836</b>	Hacienda Pública / Patrimonio Contribuido	<b>983,203,595</b>	<b>978,322,516</b>
			Aportaciones	983,203,595	978,322,516
			Donaciones de Capital	-	-
			Actualización de la Hacienda Pública / Patrimonio	-	-
			Hacienda Pública / Patrimonio Generado	<b>299,622,183</b>	<b>786,575,547</b>
			Resultados del Ejercicio (Ahorro / Desahorro)	70,381,332	829,505,527
			Resultados de Ejercicios Anteriores	311,100,738	38,929,907
			Revalúos	-	-
			Reservas	-	-
			Rectificaciones de Resultados de Ejercicios Anteriores	(81,859,887)	(81,859,887)
			<b>Exceso o Insuficiencia en la Actualización de la Hacienda Pública / Patrimonio</b>	-	-
			Resultado por Posición Monetaria	-	-
			Resultado por Tenencia de Activos no Monetarios	-	-
			<b>Total Hacienda Pública / Patrimonio</b>	<b>1,282,825,778</b>	<b>1,764,898,063</b>
			<b>Total del Pasivo y Hacienda Pública / Patrimonio</b>	<b>2,561,870,465</b>	<b>2,729,346,836</b>

Bajo protesta de decir verdad declaramos que los Estados Financieros y sus Notas son razonablemente correctos y responsabilidad del emisor.

**INSTITUTO DE LA EDUCACIÓN BÁSICA DEL ESTADO DE MORELOS**  
Estado de Cambios en la Situación Financiera  
Del 1 de enero al 31 de diciembre de 2017 y del 1 de enero al 31 de marzo de 2018  
(PESOS)



Concepto	Origen	Aplicación	Concepto	Origen	Aplicación
<b>ACTIVO</b>	<b>204,583,689</b>	<b>37,107,318</b>	<b>PASIVO</b>	<b>342,039,850</b>	<b>27,443,936</b>
<i>Activo Circulante</i>	<i>192,590,180</i>	<i>29,018,337</i>	<i>Pasivo Circulante</i>	<i>342,039,850</i>	<i>27,443,936</i>
Efectivo y Equivalentes	-	29,018,336	Cuentas por Pagar a Corto Plazo	342,039,850	-
Derechos a Recibir Efectivo o Equivalentes	157,607,731	-	Documentos por Pagar a Corto Plazo	-	-
Derechos a Recibir Bienes o Servicios	-	1	Porción a Corto Plazo de la Deuda Pública a Largo Plazo	-	-
Inventarios	-	-	Títulos y Valores a Corto Plazo	-	-
Almacenes	34,982,449	-	Pasivos Diferidos a Corto Plazo	-	-
Estimación por Pérdida o Deterioro de Activos Circulantes	-	-	Fdos. y Bienes de Terceros en Garantía y/o Admón. a C. P.	-	-
Otros Activos Circulantes	-	-	Provisiones a Corto Plazo	-	-
			Otros Pasivos a Corto Plazo	-	27,443,936
<i>Activo No Circulante</i>	<i>11,993,509</i>	<i>8,088,981</i>	<i>Pasivo No Circulante</i>	-	-
Inversiones Financieras a Largo Plazo	-	-	Cuentas por Pagar a Largo Plazo	-	-
Derechos a Recibir Efectivo o Equivalentes a Largo Plazo	-	-	Documentos por Pagar a Largo Plazo	-	-
Bienes Inmuebles, Infraestructura y Constr. en Proceso	-	-	Deuda Pública a Largo Plazo	-	-
Bienes Muebles	-	8,088,981	Pasivos Diferidos a Largo Plazo	-	-
Activos Intangibles	-	-	Fdos. y Bienes de Terceros en Garantía y/o Admón. a L. P.	-	-
Depreciación, Deterioro y Amort. Acumulada de Bienes	11,993,509	-	Provisiones a Largo Plazo	-	-
Activos Diferidos	-	-			
Est. por Pérdida o Deterioro de Activos no Circulantes	-	-	<b>HACIENDA PÚBLICA / PATRIMONIO</b>	<b>277,051,910</b>	<b>759,124,195</b>
Otros Activos no Circulantes	-	-	<i>Hacienda Pública / Patrimonio Contribuido</i>	<i>4,881,079</i>	-
			Aportaciones	4,881,079	-
			Donaciones de Capital	-	-
			Actualización de la Hacienda Pública / Patrimonio	-	-
			<b>Hacienda Pública / Patrimonio Generado</b>	<b>272,170,831</b>	<b>759,124,195</b>
			Resultados del Ejercicio (Ahorro / Desahorro)	-	759,124,195
			Resultados de Ejercicios Anteriores	272,170,831	-
			Revalúos	-	-
			Reservas	-	-
			Rectificaciones de Resultados de Ejercicios Anteriores	-	-
			<b>Exceso o Insuficiencia en la Actualización de la Hacienda Pública / Patrimonio</b>	-	-
			Resultado por Posición Monetaria	-	-
			Resultado por Tenencia de Activos no Monetarios	-	-

Bajo protesta de decir verdad declaramos que los Estados Financieros y sus Notas son razonablemente correctos y responsabilidad del emisor.

INSTITUTO DE LA EDUCACIÓN BÁSICA DEL ESTADO DE MORELOS  
Estado Analítico del Activo  
Del 1 de enero al 31 de marzo de 2018  
(PESOS)

Concepto	Saldo Inicial 1	Cargos del Periodo 2	Abonos del Periodo 3	Saldo Final 4=(1 + 2 - 3)	Variación del Periodo (4 - 1)
<b>ACTIVO</b>	<b>2,729,346,836</b>	<b>15,056,785,536</b>	<b>15,224,261,907</b>	<b>2,561,870,465</b>	<b>(167,476,371)</b>
<i>Activo Circulante</i>	<i>2,003,331,066</i>	<i>15,045,918,003</i>	<i>15,209,489,846</i>	<i>1,839,759,223</i>	<i>(163,571,843)</i>
Efectivo y Equivalentes	831,940,713	10,341,575,224	10,312,556,888	860,959,049	29,018,336
Derechos a Recibir Efectivo o Equivalentes	1,117,170,099	4,703,703,027	4,861,310,758	959,562,368	(157,607,731)
Derechos a Recibir Bienes o Servicios	101,499	1	-	101,500	1
Inventarios	-	-	-	-	-
Almacenes	54,118,755	639,751	35,622,200	19,136,306	(34,982,449)
Estimación por Pérdida o Deterioro de Activos Circulantes	-	-	-	-	-
Otros Activos Circulantes	-	-	-	-	-
<b>Activo No Circulante</b>	<b>726,015,770</b>	<b>10,867,533</b>	<b>14,772,061</b>	<b>722,111,242</b>	<b>(3,904,528)</b>
Inversiones Financieras a Largo Plazo	-	-	-	-	-
Derechos a Recibir Efectivo o Equivalentes a Largo Plazo	-	-	-	-	-
Bienes Inmuebles, Infraestructura y Constr. en Proceso	527,827,974	-	-	527,827,974	-
Bienes Muebles	425,609,839	10,867,533	2,778,552	433,698,820	8,088,981
Activos Intangibles	11,869	-	-	11,869	-
Depreciación, Deterioro y Amort. Acumulada de Bienes	(227,540,965)	-	11,993,509	(239,534,474)	(11,993,509)
Activos Diferidos	107,053	-	-	107,053	-
Est. por Pérdida o Deterioro de Activos no Circulantes	-	-	-	-	-
Otros Activos no Circulantes	-	-	-	-	-

Bajo protesta de decir verdad declaramos que los Estados Financieros y sus Notas son razonablemente correctos y responsabilidad del emisor.



Denominación de la Deuda Pública y Otros Pasivos	Saldo al 31 de Diciembre de 2017	Disposiciones del Periodo	Amortizaciones del Periodo	Revaluaciones, Reclasificaciones y Otros Ajustes	Saldo Final del Periodo	Pago de Intereses del Periodo	Pago de Comisiones y demás costos asociados durante el Periodo
<b>Deuda Pública</b>	-	-	-	-	-	-	-
<b>Corto Plazo</b>	-	-	-	-	-	-	-
<i>Instituciones de Crédito</i>	-	-	-	-	-	-	-
<i>Títulos y Valores</i>	-	-	-	-	-	-	-
<i>Arrendamientos Financieros</i>	-	-	-	-	-	-	-
<b>Largo Plazo</b>	-	-	-	-	-	-	-
<i>Instituciones de Crédito</i>	-	-	-	-	-	-	-
<i>Títulos y Valores</i>	-	-	-	-	-	-	-
<i>Arrendamientos Financieros</i>	-	-	-	-	-	-	-
<b>Otros Pasivos</b>	<b>964,448,773</b>	-	-	-	<b>1,279,044,687</b>	-	-
<b>Total de la Deuda Pública y Otros Pasivos</b>	<b>964,448,773</b>	-	-	-	<b>1,279,044,687</b>	-	-
<b>Deuda Contingente<sup>1</sup> (Informativo)</b>							
Deuda Contingente 1	-	-	-	-	-	-	-
Deuda Contingente 2	-	-	-	-	-	-	-
Deuda Contingente xx	-	-	-	-	-	-	-
<b>Valor de Instrumentos Bono Cupón Cero<sup>2</sup></b>							
Instrumento Bono Cupón Cero 1	-	-	-	-	-	-	-
Instrumento Bono Cupón Cero 2	-	-	-	-	-	-	-
Instrumento Bono Cupón Cero 3	-	-	-	-	-	-	-

1 Se refiere a cualquier Financiamiento sin fuente o garantía de pago definida, que sea asumida de manera solidaria o subsidiaria por las Entidades Federativas con sus Municipios, organismos descentralizados y empresas de participación estatal mayoritaria y fideicomisos, locales o municipales, y por los Municipios con sus respectivos organismos descentralizados y empresas de participación municipal mayoritaria.

2 Se refiere al valor del Bono Cupón Cero que respalda el pago de los créditos asociados al mismo (Activo).

Obligaciones a Corto Plazo	Monto Contratado	Plazo Pactado	Tasa de Interés	Comisiones y Costos Relacionados	Tasa Efectiva
<b>Obligaciones a Corto Plazo (Informativo)</b>					
Crédito 1	-	-	-	-	-
Crédito 2	-	-	-	-	-
Crédito xx	-	-	-	-	-

Bajo protesta de decir verdad declaramos que los Estados Financieros y sus Notas son razonablemente correctos y responsabilidad del emisor.

Denominación de las Obligaciones Diferentes de Financiamiento	Fecha del Contrato	Fecha de inicio de operación del proyecto	Fecha de vencimiento	Monto de la inversión pactado	Plazo pactado	Monto promedio mensual del pago de la contraprestación	Monto promedio mensual del pago de la contraprestación correspondiente al pago de inversión	Monto pagado de la inversión al 31 de marzo de 2018	Monto pagado de la inversión actualizado al 31 de marzo de 2018	Saldo pendiente por pagar de la inversión al 31 de marzo de 2018
<b>Asociaciones Público Privadas (APP - s)</b>				-		-	-	-	-	-
APP 1				-		-	-	-	-	-
APP 2				-		-	-	-	-	-
APP 3				-		-	-	-	-	-
APP xx				-		-	-	-	-	-
<b>Otros Instrumentos</b>				-		-	-	-	-	-
Otro Instrumento 1				-		-	-	-	-	-
Otro Instrumento 2				-		-	-	-	-	-
Otro Instrumento 3				-		-	-	-	-	-
Otro Instrumento xx				-		-	-	-	-	-
<b>Total de Obligaciones Diferentes de Financiamiento</b>				-		-	-	-	-	-

**NO APLICA**

Bajo protesta de decir verdad declaramos que los Estados Financieros y sus Notas son razonablemente correctos y responsabilidad del emisor.

**INSTITUTO DE LA EDUCACIÓN BÁSICA DEL ESTADO DE MORELOS**  
Estado de Variación en la Hacienda Pública  
Del 1 de enero al 31 de marzo de 2018  
(PESOS)



Concepto	Hacienda Pública/Patrimonio Contribuido	Hacienda Pública/Patrimonio Generado de Ejercicios Anteriores	Hacienda Pública/Patrimonio Generado del Ejercicio	Exceso o Insuficiencia en la Actualización de la Hacienda Pública / Patrimonio	TOTAL
<b>Hacienda Pública / Patrimonio Contribuido Neto de 2017</b>	<b>978,322,516</b>	-	-	-	<b>978,322,516</b>
<i>Aportaciones</i>	<i>978,322,516</i>	-	-	-	<i>978,322,516</i>
<i>Donaciones de Capital</i>	-	-	-	-	-
<i>Actualización de la Hacienda Pública / Patrimonio</i>	-	-	-	-	-
<b>Hacienda Pública / Patrimonio Generado Neto de 2017</b>	-	<b>(42,929,980)</b>	<b>829,505,527</b>	-	<b>786,575,547</b>
<i>Resultados del Ejercicio (Ahorro / Desahorro)</i>	-	-	<i>829,505,527</i>	-	<i>829,505,527</i>
<i>Resultados de Ejercicios Anteriores</i>	-	<i>38,929,907</i>	-	-	<i>38,929,907</i>
<i>Revalúos</i>	-	-	-	-	-
<i>Reservas</i>	-	-	-	-	-
<i>Rectificaciones de Resultados de Ejercicios Anteriores</i>	-	<i>(81,859,887)</i>	-	-	<i>(81,859,887)</i>
<b>Exceso o Insuficiencia en la Actualización de la Hacienda Pública / Patrimonio Neto de 2017</b>	-	-	-	-	-
<i>Resultado por Posición Monetaria</i>	-	-	-	-	-
<i>Resultado por Tenencia de Activos no Monetarios</i>	-	-	-	-	-
<b>Hacienda Pública / Patrimonio Neto Final de 2017</b>	<b>978,322,516</b>	<b>(42,929,980)</b>	<b>829,505,527</b>	-	<b>1,764,898,063</b>
<b>Cambios en la Hacienda Pública / Patrimonio Contribuido Neto de 2018</b>	<b>4,881,079</b>	-	-	-	<b>4,881,079</b>
<i>Aportaciones</i>	<i>4,881,079</i>	-	-	-	<i>4,881,079</i>
<i>Donaciones de Capital</i>	-	-	-	-	-
<i>Actualización de la Hacienda Pública / Patrimonio</i>	-	-	-	-	-
<b>Variaciones de la Hacienda Pública / Patrimonio Generado Neto de 2018</b>	-	<b>272,170,831</b>	<b>(759,124,195)</b>	-	<b>(486,953,364)</b>
<i>Resultados del Ejercicio (Ahorro / Desahorro)</i>	-	-	<i>70,381,332</i>	-	<i>70,381,332</i>
<i>Resultados de Ejercicios Anteriores</i>	-	<i>272,170,831</i>	<i>(829,505,527)</i>	-	<i>(557,334,696)</i>
<i>Revalúos</i>	-	-	-	-	-
<i>Reservas</i>	-	-	-	-	-
<i>Rectificaciones de Resultados de Ejercicios Anteriores</i>	-	-	-	-	-
<b>Cambios en el Exceso o Insuficiencia en la Actualización de la Hacienda Pública / Patrimonio Neto de 2018</b>	-	-	-	-	-
<i>Resultado por Posición Monetaria</i>	-	-	-	-	-
<i>Resultado por Tenencia de Activos no Monetarios</i>	-	-	-	-	-
<b>Hacienda Pública / Patrimonio Neto Final de 2018</b>	<b>983,203,595</b>	<b>229,240,851</b>	<b>70,381,332</b>	-	<b>1,282,825,778</b>

Bajo protesta de decir verdad declaramos que los Estados Financieros y sus Notas son razonablemente correctos y responsabilidad del emisor.

**INSTITUTO DE LA EDUCACIÓN BÁSICA DEL ESTADO DE MORELOS**  
Estado de Flujos de Efectivo  
Del 1 de enero al 31 de diciembre de 2017 y del 1 de enero al 31 de marzo de 2018  
(PESOS)



Concepto	2018	2017	Concepto	2018	2017
<b>Flujos de Efectivo de las Actividades de Operación</b>			<b>Flujos de Efectivo de las Actividades de Inversión</b>		
<i>Origen</i>			<i>Origen</i>		
Impuestos	2,194,908,391	8,069,028,633	Bienes Inmuebles, Infraestructura y Construcciones en Proceso	11,993,509	75,008,916
Cuotas y Aportaciones de Seguridad Social	-	-	Bienes Muebles	-	31,872,746
Contribuciones de mejoras	-	-	Otros Orígenes de Inversión	11,993,509	43,136,170
Derechos	1,092,223	7,013,696	<i>Aplicación</i>	53,356,505	1,964,482,420
Productos de Tipo Corriente	-	-	Bienes Inmuebles, Infraestructura y Construcciones en Proceso	-	13,000,000
Aprovechamientos de Tipo Corriente	-	-	Bienes Muebles	8,088,981	-
Ingresos por Venta de Bienes y Servicios	-	-	Otras Aplicaciones de Inversión	45,267,524	1,951,482,420
Ingresos no Comprendidos en las Fracciones de la Ley de Ingresos Causados en Ejercicios Fiscales Anteriores	-	-	<b>Flujos Netos de Efectivo por Act. de Inversión</b>	(41,362,996)	(1,889,473,504)
Pendientes de Liquidación o Pago	2,192,679,613	8,059,111,805	<b>Flujo de Efectivo de las Actividades de Financiamiento</b>		
Participaciones y Aportaciones	-	-	<i>Origen</i>		
Transf., Asignaciones y Subsidios y Otras Ayudas	-	-	Endeudamiento Neto	-	-
Otros Orígenes de Operación	1,136,555	2,903,132	Interno	-	-
<i>Aplicación</i>			Externo	-	-
Servicios Personales	2,124,527,059	7,239,523,106	Otros Orígenes de Financiamiento	-	-
Materiales y Suministros	2,013,486,351	6,740,008,486	<i>Aplicación</i>		
Servicios Generales	36,531,082	69,551,614	Servicios de la Deuda	-	-
	26,797,751	194,574,499	Interno	-	-
	-	-	Externo	-	-
Transf. Internas y Asignaciones al Sector Público	-	-	Otras Aplicaciones de Financiamiento	-	-
Transferencias al resto del Sector Público	-	-	<b>Flujos Netos de Efectivo por Act. de Financiamiento</b>	-	-
Subsidios y Subvenciones	249,000	4,643,077	<i>Incremento/Disminución Neta en el Efectivo y Equivalentes al Efectivo</i>	29,018,336	(1,059,967,977)
Ayudas Sociales	35,461,930	140,922,448	Efectivo y Equivalentes al Efectivo al Inicio del Ejercicio	831,940,713	1,891,908,690
Pensiones y Jubilaciones	7,437	46,186,812	Efectivo y Equivalentes al Efectivo al Final del Ejercicio	860,959,049	831,940,713
Transf. a Fideicomisos, Mandatos y Contratos Análogos	-	500,000			
Transferencias a la Seguridad Social	-	-			
Donativos	-	-			
Transferencias al Exterior	-	-			
Participaciones	-	-			
Aportaciones	-	-			
Convenios	-	-			
Otras Aplicaciones de Operación	11,993,508	43,136,170			
<b>Flujos Netos de Efectivo por Act. de Operación</b>	<b>70,381,332</b>	<b>829,505,527</b>			

Bajo protesta de decir verdad declaramos que los Estados Financieros y sus Notas son razonablemente correctos y responsabilidad del emisor.



Informe de Pasivos Contingentes

PASIVO CONTINGENTE: Conforme a las Normas de Información Financiera (NIF) y en alcance del Boletín C-9 Pasivo, Provisiones, Activos, Pasivos contingentes y compromisos; el IEBEM enfrenta 1048 juicios laborales en trámite, y respecto al número de Juicios con laudo condenatorio corresponde a 85 juicios que asciende a una estimación de \$21,145,859, de acuerdo a la información proporcionada por el Titular de la Unidad Jurídica en oficio UJ/DAL/0913/2018.

## NOTAS A LOS ESTADOS FINANCIEROS DEL 1ER. TRIMESTRE 2018

Los Estados Financieros del Instituto de la Educación Básica del Estado de Morelos al 31 de Marzo del 2018, muestran el resultado de las transacciones financieras realizadas durante el período, las notas y los anexos presentados son parte integrante de los mismos y fueron elaborados conforme a los artículos 46 y 49 de la Ley General de Contabilidad Gubernamental.

### A) NOTAS DE DESGLOSE

#### I) ARMONIZACIÓN CONTABLE

**1. EN ATENCIÓN A LA LEY GENERAL DE CONTABILIDAD GUBERNAMENTAL** que es de orden público y tiene como objeto aplicar los criterios generales que regirán la emisión de información financiera de los entes públicos, con el fin de lograr su adecuada armonización, misma que es de observancia obligatoria, con la finalidad de facilitar el registro y la fiscalización de los activos, pasivos, ingresos, gastos y en general, contribuir a medir la eficacia, economía y eficiencia del gasto e ingresos públicos, incluyendo las obligaciones contingentes y el patrimonio de este Organismo Descentralizado, se estableció el Sistema Scodap, para el Ejercicio Fiscal 2018, con la finalidad de llevar los registros Presupuestarios y Contables que permitan el control de los activos, pasivos, ingresos, gastos y en general, incluyendo las obligaciones contingentes, integrando el catálogo de cuentas que es el documento técnico los instructivos de manejo de cuentas y las guías contabilizadoras, emitiendo los estados financieros, confiables, oportunos, comprensibles, periódicos y comparables, los cuales serán expresados en términos monetarios.

Los estados financieros y la información emanada de la contabilidad están de acuerdo a criterios de utilidad, confiabilidad, relevancia, comprensibilidad y de comparación, así como a otros atributos asociados a cada uno de ellos, como oportunidad, veracidad, representatividad, objetividad, suficiencia, posibilidad de predicción e importancia relativa, con el fin de alcanzar la modernización y armonización que la Ley determina, para la emisión de informes periódicos y para la formulación de la cuenta pública.

## INSTITUTO DE LA EDUCACIÓN BÁSICA DEL ESTADO DE MORELOS

**2. CUENTAS POR COBRAR:** Existen recursos presupuestales Federales y Estatales pendientes de recibir de la Tesorería del Gobierno del Estado de Morelos por la cantidad de **\$855,923,634**, registrados bajo el concepto de :

CONCEPTO	IMPORTE
Fondo Presupuestario por Recibir estatal 2013	242,614,986
Fondo Presupuestario por Recibir estatal 2014	50,975,093
Fondo Presupuestario por Recibir estatal 2015	290,371,394
Fondo Presupuestario por Recibir estatal 2016	21,495,011
Fondo Presupuestario por Recibir estatal 2017	34,193,220
Fondo Presupuestario por Recibir estatal 2018	2,179,960
Fondo Presupuestario por Recibir federal 2014	214,093,970
<b>TOTAL</b>	<b>855,923,634</b>

**DEUDORES DIVERSOS:** El saldo de esta cuenta se encuentra en proceso de reintegro y/o comprobación por un total de **\$103,638,734** integrado por:

Cuotas Escolares	372,926	0%
Gastos por Comprobar de Escuelas	22,282,563	22%
Gastos por Comprobar de Actividades y Programas Institucionales	76,312,996	74%
Gasto de Operación Estatal	376,556	0%
Programas Federales	3,963,051	4%
Nóminas Estatales pendientes de aplicar sin techo presupuestal	330,642	0%
	<b>103,638,734</b>	100%

Es de importancia mencionar que los gastos por comprobar se encuentran en proceso de comprobación y/o reintegro; de los reintegros pendientes al FAEB que se originan de las observaciones y recomendaciones realizadas por la Auditoría Superior de la Federación. La Dirección de Administración, la Dirección de Personal y Relaciones Laborales y la Titular de la Unidad Jurídica, realizan las gestiones para su recuperación conforme a la Circular 17/2017.



## INVENTARIO DE BIENES DISPONIBLES

**3. ALMACÉN GENERAL:** Existen en el almacén general del IEBEM bienes materiales de consumo por la cantidad de **\$19,136,305** (100%).

## ACTIVOS NO CIRCULANTES

**4. BIENES MUEBLES E INMUEBLES** Se encuentran registrados bienes por la cantidad **\$722,111,243** (100%) es de suma importancia mencionar, que el anexo de Bienes muebles consta de **1128** Páginas, de las cuales solo se imprime la primera y la última.

## ACTIVO DIFERIDO

**5.** El saldo del Activo Diferido es de **\$107,053** mismo que se encuentra integrado por el depósito en garantía de \$23,000 a favor de la arrendadora Francisca Enriqueta Hernández Salinas propietaria de las instalaciones del Centro de Maestros de Cuautla y por la garantía de un crédito fiscal ante el Instituto Mexicano del Seguro Social por la cantidad de \$84,053.

## PASIVO

**1.** La cuenta de **SERVICIOS PERSONALES POR PAGAR** presenta un saldo de **\$580,352,294** que corresponde a suspensiones de pago y los pasivos de nómina consistentes principalmente en la segunda parte del aguinaldo 2017.

La cuenta de **PROVEEDORES** presenta un saldo de **\$23,968,339** conformados principalmente con vencimiento mayor a 60 días.

La cuenta de **OTRAS CUENTAS POR PAGAR** presenta un saldo de **\$371,204,544** conformados principalmente por \$213'416,724 de compromisos sin techo presupuestal 2013 derivado de negociaciones con Gobierno del Estado para pagos pendientes.

**INSTITUTO DE LA EDUCACIÓN BÁSICA DEL ESTADO DE MORELOS**

**ANALISIS DE CUENTAS POR PAGAR IEBEM 2018  
SALDOS AL 31 DE MARZO DE 2018**

<b>CUENTA</b>	<b>NOMBRE</b>	<b>SALDOACTUAL</b>	<b>COMENTARIO</b>
<b>2.1.1.1</b>	<b>Servicios Personales por Pagar(Nominas)</b>	<b>580,352,294</b>	Nominas Ejercicios anteriores
<b>2.1.1.2</b>	<b>Proveedores</b>	<b>23,968,339</b>	Adquisiciones de Bienes y Contratación de Servicios
<b>2.1.1.5</b>	<b>Transferencias (Jubilaciones y Pensiones)</b>	<b>33,212</b>	Retenciones de Pensiones
<b>2.1.1.7</b>	<b>RETENCIONES Y CONTRIBUCIONES POR PAGAR A CORTO PLAZO</b>	<b>303,486,298</b>	
2.1.1.7.01.01.02	Seguridad Social ISSSTE y FOVISSSTE de Años Anteriores	119,579,261	Adeudo del 6to. Bimestre 2013 y 2014
2.1.1.7.01.02.01	ISR Estatal y 2% s /nómina de años anteriores	3,590,274	
2.1.1.7.02.01.01	Retenciones de ISR y Contribuciones Federal (FONE)	55,228,923	ISR Fone Pago Mensual
2.1.1.7.02.01.02	Seguridad Social ISSSTE Y FOVISSSTE Federal (FONE)	63,870,688	ISSSTE Pago Mensual
2.1.1.7.02.02.01	Retenciones de ISR y Contribuciones (Estatal)	48,848,253	ISR Pago Mensual por el Iebem
2.1.1.7.02.02.02	Seguridad Social ISSSTE Y FOVISSSTE (Estatal)	12,368,900	ISSSTE Pasivo del Programa Estatal de Ingles
<b>2.1.1.9</b>	<b>OTRAS CUENTAS POR PAGAR A CORTO PLAZO (TERCEROS)</b>	<b>371,204,544</b>	
2.1.1.9.01	Otras Retenciones por Pagar (Terceros Años Anteriores)	52,987,884	Terceros Pagado Notificado con Of.TG/1217/2017 signado por la Tesorería Gral. De Gob. del Edo.)
2.1.1.9.02	Oras Retenciones Por Pagar (Terceros año actual)	17,924,988	Terceros Fone
2.1.1.9.03	Acreedores Diversos	300,291,671	Pasivos sin Suficiencia Presupuestal
<b>2.1.9</b>	<b>OTROS PASIVOS A CORTO PLAZO</b>	<b>-</b>	Estímulos Fiscales
	<b>SUMA TOTAL CUENTAS POR PAGAR</b>	<b>1,279,044,687</b>	

La cuenta de **RETENCIONES Y CONTRIBUCIONES POR PAGAR**, presenta un saldo de **\$303,486,298** correspondiente de años anteriores \$123,169,534 y del presente año \$180,316,764 integrados en los siguientes conceptos:

<b>IMPUESTO SOBRE LA RENTA</b>		
RETENCIONES AÑOS ANTERIORES FEDERALES	0	
RETENCIONES AÑOS ANTERIORES ESTATAL	3,590,274	
RETENCIONES AÑO ACTUAL FEDERALES	55,228,923	
RETENCIONES AÑO ACTUAL ESTATALES	48,848,253	
		<b>107,667,450</b>
<b>APORTACIONES DE SEGURIDAD SOCIAL (IMSS, SAR, ISSSTE, FOVISSSTE)</b>		
RETENCIONES AÑOS ANTERIORES FEDERALES	119,579,260	
RETENCIONES AÑOS ANTERIORES ESTATAL	0	
RETENCIONES AÑO ACTUAL FEDERALES	63,870,688	
RETENCIONES AÑO ACTUAL ESTATALES	12,368,900	
		<b>195,818,848</b>
<b>TOTAL</b>		<b>303,486,298</b>

En atención a los adeudos de SAR- FOVISSSTE se pagaron los siguientes bimestres:

<b>PERIODO DE PAGO</b>	<b>IMPORTE</b>	<b>FECHA PAGO</b>
01 BIMESTRE 2018	1,226,364	16-mzo-18
	<b>1,226,364</b>	

Respecto al **2% sobre nómina** se pagó en el ejercicio lo siguiente:

<b>PERIODO DE PAGO</b>	<b>Estatal</b>
Diciembre 2017	90,238
Enero. 2018	87,743
Febrero. 2018	37,437
Total Pagado en 2018	<b>215,418</b>

### RESULTADO DE EJERCICIOS ANTERIORES

La cuenta de Resultados de Ejercicios Anteriores el saldo final es la cantidad de \$311,100,738 derivado de la depuración de la cancelación de cheques en tránsito, aplicación de comisiones bancarias, comprobación de gasto de Programas Educativos.

<b>Resultado de Ejercicios Anteriores</b>	<b>Saldo Final Federal</b>
Enero. 2018	327,653,043
Febrero. 2018	312,360,384
Marzo. 2018	311,100,738

**II) NOTAS DE DESGLOCE AL ESTADO DE ACTIVIDADES**

**INGRESOS DE GESTION**

El presupuesto modificado al mes de MARZO ha tenido variaciones derivado de adiciones al presupuesto aplicadas de manera automática, por un importe de \$ 866,702,243 (ochocientos sesenta y seis millones setecientos dos mil doscientos cuarenta y tres pesos 00/100 M.N.) y reducciones liquidas al presupuesto aplicadas de manera automática por un importe de \$ 46,886 (cuarenta y seis mil ochocientos ochenta y seis pesos 00/100 M.N.) para quedar con un presupuesto modificado anual en \$ 8,896,995,698 (ocho mil ochocientos noventa y seis millones novecientos noventa y cinco mil seiscientos noventa y ocho pesos 00/100 M.N.) en el rubro de ingresos propios (14), Otros Recurso de Libre Disposición (17), Recursos Federales (25) y Recursos Estatales (26); como se detalla a continuación:

Presupuesto modificado del IEBEM, al 31 de Marzo 2018

<b>RI</b>	<b>Financiamiento</b>	<b>Autorizado</b>	<b>Ampliaciones</b>	<b>Reducciones</b>	<b>Modificado</b>
14	Ingresos Propios	0	1,092,223	0	1,092,223
17	Otros Recurso de Libre Disposición	0	584,623,698	46,886	584,576,812
25	Recursos Federales	6,980,724,341	264,310,974	0	7,245,035,315
26	Recursos Estatales	1,049,616,000	16,675,347	0	1,066,291,347
	SUMA	<b>8,030,340,341</b>	<b>866,702,243</b>	<b>46,886</b>	<b>8,896,995,698</b>

Adiciones líquidas, Recuperación de cuotas marzo 2018, recursos generados por inversiones y productividad financiera de la cuenta de Gastos de operación Federal y estatal marzo 2018 y cuentas años anteriores, ampliación del recurso 2018 del programa escuelas de tiempo completo reasignación de proyecto intereses fone años anteriores enero 2018, adición líquida recurso programa federal, convivencia escolar, recurso 2017.

Reducciones liquidas por concepto de reasignación en el número de proyecto de recursos generados por inversiones y productividad financiera de servicios personales, gasto de operación e inversión cuentas 2018 y años anteriores de recursos federales.

Respecto a otros ingresos, se captaron recursos por cobro de derechos, por un importe de \$ 272,327 (doscientos setenta y dos mil trescientos veintisiete mil pesos 00/100 M.N.)

### III NOTAS AL ESTADO DE VARIACIÓN EN LA HACIENDA PÚBLICA

CONCEPTO	PATRIMONIO CONTRIBUIDO	PATRIMONIO DE EJERCICIOS ANTERIORES	PATRIMONIO GENERADO DEL EJERCICIO	DIFERENCIA
Hacienda Pública/Patrimonio Neto Final de Dic 2017	978,322,516	-42,929,980	829,505,527	1,764,898,063
Saldo Neto en la Hacienda Pública / Patrimonio de Marzo 2018	983,203,595	229,240,851	70,381,332	1,282,825,778

Existe una diferencia de \$ **482,072,285** en la Variación, debido a incrementos del patrimonio.

### IV NOTAS AL ESTADO DE FLUJO DE EFECTIVO

#### Efectivo y equivalentes

El análisis de los saldos inicial y final que figuran en la última parte del Estado de Flujo de Efectivo en la Cuenta de efectivo y equivalentes es como sigue:

CONCEPTO	Mar-18	Dic-17	DIFERENCIA
Efectivo en Bancos-Tesorería	269,027,425	102,131,316	166,896,109
Inversiones temporales (hasta 3 meses)	46,284,021	31,634,622	14,649,399
Efectivo y/o Equivalente de Efectivo a recibir	545,647,603	698,174,775	-152,527,172
Total de Efectivo y Equivalentes	860,959,049	831,940,713	29,018,336

1. Del efectivo y equivalente existe un Incremento de \$ **29,018,336** derivado de los recursos recibidos del FONE.

## INSTITUTO DE LA EDUCACIÓN BÁSICA DEL ESTADO DE MORELOS

2. Conciliación de los Flujos de Efectivos Netos de las actividades de operación y la cuenta de Ahorro/Desahorro antes de Rubros Extraordinarios.

	Mzo-18	Dic-17
Ahorro/Desahorro antes de rubros Extraordinarios	\$0	\$0
Movimientos de partidas (o rubros) que no afectan al efectivo.	\$0	\$0
Depreciación	\$239,534,473	\$227,540,965
Amortización	\$0	\$0
Incrementos en las Provisiones	\$0	\$0
Incremento en inversiones producido por revaluación	\$0	\$0
Ganancia/pérdida en venta de propiedad, planta y equipo	\$0	\$0
Decremento en cuentas por cobrar	\$ -10,375,854	\$ 43,833,630
Partidas extraordinarias	\$0	\$0

<b>Instituto de la Educación Básica del Estado de Morelos</b> <b>Conciliación entre los Ingresos Presupuestarios y Contables</b> <b>Correspondiente del 1ro de Enero al 31 de Marzo del 2018</b> <b>(Cifras en Pesos)</b>			
1.- Ingresos Presupuestarios			\$2,182,323,335
2.- Más ingresos contables no presupuestarios			\$ 12,585,056
	Incremento por variación de Inventarios	\$ -	
	Disminución del exceso de estimaciones por pérdida o deterioro u obsolescencia	\$ -	
	Disminución del exceso de provisiones	\$ -	
	Otros ingresos y beneficios varios	\$ -	
	Otros ingresos contables no presupuestarios	\$ 12,585,056	
3.- Menos ingresos presupuestarios no contables			\$
	Productos de capital	\$ -	
	Aprovechamientos de capital	\$ -	
	Ingresos derivados de financiamientos	\$ -	
	Otros ingresos presupuestarios no contables	\$ -	
4.- Ingresos Contables (4=1+2-3)			\$2,194,908,391

**INSTITUTO DE LA EDUCACIÓN BÁSICA DEL ESTADO DE MORELOS**

<b>Instituto de la Educación Básica del Estado de Morelos</b> <b>Conciliación entre los Egresos Presupuestarios y los Gastos Contables</b> <b>Correspondiente del 1ro. De Enero al 31 de Marzo 2018</b> <b>(Cifras en Pesos)</b>		
1.- Total de Egresos (Presupuestarios)		\$1,739,600,414
2.- Menos Egresos Presupuestarios no Contables		
Mobiliario y Equipo de administración		
Mobiliario y Equipo Educativo y Recreativo		
Equipo e instrumental médico y de laboratorio		
Vehículos y equipo de transporte		
Maquinaria, otros equipos y herramientas		
Bienes inmuebles		
Activos intangibles		
Obra pública en bienes propios		
Inversiones en fideicomisos, mandatos y otros análogos		
Provisiones para contingencias y otras erogaciones especiales		
Adeudos de ejercicios fiscales anteriores (ADEFAS)		
Otros Egresos presupuestales No contables		
3.- Más gastos contables no presupuestales		\$384,926,645
Estimaciones, depreciaciones, deterioros, obsolescencia y amortizaciones	\$239,534,473	
Provisiones	\$ -	
Aumento por insuficiencia de estimaciones por pérdida o deterioro u obsolescencia	\$ -	
Aumento por insuficiencia de provisiones	\$ -	
Otros Gastos	\$ -	
Otros gastos contables no presupuestales	\$ 145,392,172	
4.- Total de gasto contable (4=1-2+3)		\$2,124,527,059



## **b) NOTAS DE MEMORIA (CUENTAS DE ORDEN)**

**BIENES RECIBIDOS EN COMODATO:** Se tiene registrados vehículos recibidos en comodato por la cantidad de \$131,520

**BIENES OTORGADOS EN COMODATO:** Se tiene registrados vehículos otorgados en comodato por la cantidad de \$444,000

**BIENES INMUEBLES EN POSESIÓN:** El Instituto se encuentra en posesión de bienes inmuebles (Terrenos y edificios) con plano catastral perteneciente al Gobierno del Estado de Morelos, los cuales se encuentran en proceso de escrituración en el área jurídica por la cantidad de **\$514,827,974**.

**INGRESOS PROPIOS DE ESCUELAS:** Se tienen depositados en cuentas bancarias y registrados en cuentas de orden, recursos captados por la cantidad de **\$4,312,393** los cuales se autorizarán ejercer de acuerdo a las necesidades de cada escuela.

## **C) NOTAS DE GESTIÓN ADMINISTRATIVA**

**1. Introducción:** Nuestra misión, en un marco de transparencia y rendición de cuentas, es brindar a la sociedad morelense información confiable y oportuna de nuestro trabajo educativo y servir a los usuarios que así lo deseen.

El Instituto tiene como objeto dirigir, administrar, operar y supervisar los centros escolares y servicios de Educación básica, media y normal (pre-escolar, primaria, secundaria, así como la formación de maestros, la educación indígena y educación especial), así como los recursos humanos, financieros y materiales.

**2. Panorama Económico y Financiero:** Las condiciones económicas que este Organismo Descentralizado presentó durante el Primer trimestre 2018, fue limitado para cubrir la totalidad de compromisos contraídos, sin embargo tras gestionar con gobierno del estado se disminuyeron los adeudos rezagados de administraciones anteriores.

### 3. Autorización e Historia

Fecha de Creación 20 de Mayo de 1992 Decreto 225, Periódico Oficial "Tierra y Libertad"

### 4. Organización y Objeto Social

- a) **Objeto Social:** El Instituto tendrá como objeto dirigir, administrar, operar y supervisar los establecimientos y servicios de Educación pre-escolar, primaria, secundaria y para la formación de maestros, incluyendo la educación normal, la educación indígena y los de educación especial, así como los recursos humanos, financieros y materiales que la Secretaría de Educación Pública transfiera al Gobierno del Estado de Morelos.
- b) **Principal actividad:** Para el cumplimiento de sus fines, el Instituto tendrá las siguientes atribuciones: I. Dirigir, administrar y operar planteles educativos; II. Coordinarse con la Secretaría de Educación del Estado en la reorganización del sistema educativo estatal; III. Promover y fortalecer la participación de la comunidad en el sistema educativo estatal; IV. Participar en la formación y actualización del magisterio; V. Participar en las propuestas que se presenten a la Secretaría de Educación Pública sobre el diseño del currículum regional y promover su inclusión en los contenidos educativos; VI. Impulsar el funcionamiento de los Consejos Técnicos de la Educación; VII. Construir, ampliar, rehabilitar y mantener los edificios escolares; VIII. Participar en la supervisión del sistema de educación estatal; IX. Informar al Ejecutivo Estatal sobre el cumplimiento de la normatividad federal en materia educativa y proponer reformas o modificaciones; X. Las demás que sean necesarias para el cumplimiento de su objeto.
- c) **Régimen Jurídico:** La Junta de Gobierno; y, II. El Director General. La junta de gobierno será el órgano superior del Instituto y estará integrada por: El Secretario de Educación del Estado, quien la presidirá; El Secretario de Programación y Finanzas; El Secretario de Administración; La Secretaría de Salud y Bienestar social; El Secretario de Desarrollo Urbano y Obras Públicas; El Secretario de la Contraloría, y El Director General Jurídico del Gobierno del Estado. Cada Titular nombrará un suplente que lo sustituya en sus ausencias. Son atribuciones de la Junta de Gobierno; I. Establecer las políticas generales y aprobar los programas del Instituto; II. Aprobar el proyecto del presupuesto anual; III. Expedir el reglamento interior y aprobar la organización administrativa del Instituto; IV. Aprobar, previo informe de los Comisarios y dictamen de los Auditores en los estados financieros del Instituto y autorizar la publicación de los mismos; V. Aprobar, de acuerdo con las leyes aplicables de las políticas, bases y ramas generales que regulen los convenios, contratos pedidos o Acuerdos que deban celebrarse con terceros en materia de obras públicas, adquisiciones, Arrendamientos y prestación de servicios; VI. Expedir las normas y bases generales con apego a Las cuales, cuando fuere necesario, el Director General pueda disponer de los activos fijos.

Nombrar y remover, a propuesta del Director General, a los servidores públicos de confianza que Corresponda a los dos niveles jerárquicos inferiores inmediatos al del Director General, y VIII.

Analizar y aprobar, en su caso los informes periódicos que rinda el Director General con la Intervención que corresponda a los Comisarios.

d) **Consideraciones fiscales del ente: revelar el tipo de contribuciones que esté obligado a pagar o retener.** Retención del Impuesto sobre la Renta por sueldos y Salarios y conceptos asimilados, Retención de ISR por Servicios Profesionales y arrendamiento.

e) **Estructura organizacional básica: ANEXO**

**5. Bases de preparación de los Estados Financieros:** Ley General de Contabilidad Gubernamental, que es de orden público y tiene como objeto establecer los criterios generales que regirán la contabilidad gubernamental y la emisión de información financiera de los entes públicos, con el fin de lograr su adecuada armonización.

Consejo Nacional de Armonización Contable, es el órgano de coordinación para la armonización de la contabilidad gubernamental y tiene por objeto la emisión de las normas contables y lineamientos para la generación de información financiera que aplicarán los entes públicos.

**6. Políticas de contabilidad Significativas: N/A**

**7. Posición en Moneda Extranjera y Protección por riesgo Cambiario: N/A**

**8. Reporte Analítico del Activo:** En atención al comportamiento de los fondos, valores, derechos y bienes identificados y cuantificados en términos monetarios, se reflejan los movimientos de los activos controlados de este organismo descentralizado.

**9. Fideicomisos, Mandatos y Análogos: N/A**

**10. Reporte de la Recaudación: N/A**

**11. Información sobre la Deuda y el reporte Analítico de la Deuda: N/A**

**12. Calificaciones otorgadas: N/A**

**13. Proceso de Mejora:** Nuestra principal política de control, son los lineamientos de racionalidad y disciplina presupuestal, con la finalidad de promover el uso eficiente de los recursos públicos, sin que esto implique el incumplimiento de las metas y programas.

**14. Información por segmentos: N/A**

**15. Eventos Posteriores al Cierre: N/A**

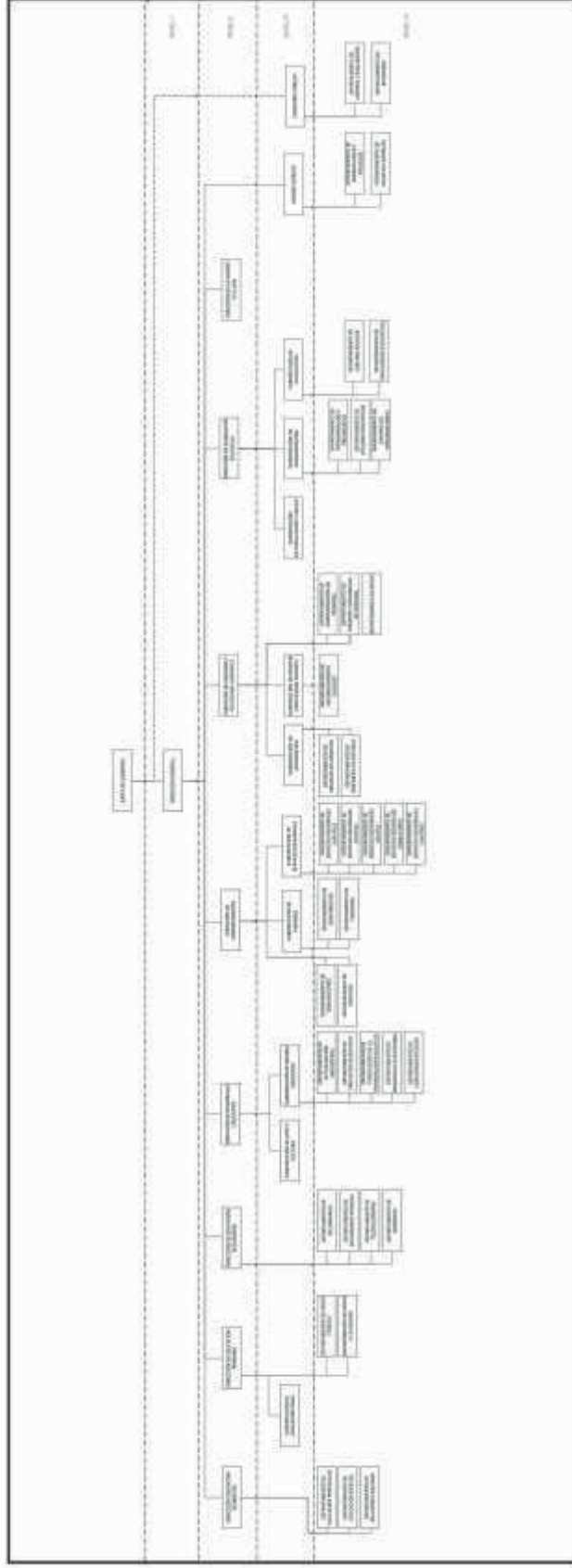
**16. Partes Relacionadas: N/A**



Instituto de la  
Educación Básica del  
Estado de Morelos

## SECRETARÍA DE EDUCACIÓN ESTRUCTURA ORGÁNICA DEL IEBEM

PUESTOS	NÚMERO
DIRECCIÓN GENERAL	1
DIRECCIONES DE ÁREA	8
SUBDIRECCIONES	12
DEPARTAMENTOS	38







Instituto de la  
**Educación Básica del  
Estado de Morelos**

# Información Presupuestaria

CUENTA PÚBLICA 1er TRIMESTRE 2018  
INSTITUTO DE LA EDUCACIÓN BÁSICA DEL ESTADO DE MORELOS  
ENERO-MARZO

2018



Concepto	Estimado / Aprobado	Devengado	Recaudado / Pagado
<b>A. Ingresos Totales (A = A1 + A2 + A3)</b>	<b>8,030,340,341</b>	<b>2,182,323,335</b>	<b>2,180,143,376</b>
A1. Ingresos de Libre Disposición	1,049,616,000	-	-
A2. Transferencias Federales Etiquetadas	6,980,724,341	2,182,323,335	2,180,143,376
A3. Financiamiento Neto	-	-	-
<b>B. Egresos Presupuestarios (B = B1 + B2)</b>	<b>2,096,175,262</b>	<b>1,739,600,414</b>	<b>287,030,541</b>
B1. Gasto No Etiquetado (sin incluir Amortización de la Deuda Pública)	-	-	-
B2. Gasto Etiquetado (sin incluir Amortización de la Deuda Pública)	2,096,175,262	1,739,600,414	287,030,541
<b>C. Remanentes del Ejercicio Anterior (C = C1 + C2)</b>	<b>-</b>	<b>-</b>	<b>-</b>
C1. Remanentes de Ingresos de Libre Disposición aplicados en el periodo	-	-	-
C2. Remanentes de Transferencias Federales Etiquetadas aplicados en el periodo	-	-	-
<b>I. Balance Presupuestario (I = A - B + C)</b>	<b>5,934,165,079</b>	<b>442,722,921</b>	<b>1,893,112,835</b>
<b>II. Balance Presupuestario sin Financiamiento Neto (II = I - A3)</b>	<b>5,934,165,079</b>	<b>442,722,921</b>	<b>1,893,112,835</b>
<b>III. Balance Presupuestario sin Financiamiento Neto y sin Remanentes del Ejercicio Anterior (III = II - C)</b>	<b>5,934,165,079</b>	<b>442,722,921</b>	<b>1,893,112,835</b>

Concepto	Aprobado	Devengado	Pagado
<b>E. Intereses, Comisiones y Gastos de la Deuda (E = E1 + E2)</b>	<b>-</b>	<b>-</b>	<b>-</b>
E1. Intereses, Comisiones y Gastos de la Deuda con Gasto No Etiquetado	-	-	-
E2. Intereses, Comisiones y Gastos de la Deuda con Gasto Etiquetado	-	-	-
<b>IV. Balance Primario (IV = III + E)</b>	<b>5,934,165,079</b>	<b>442,722,921</b>	<b>1,893,112,835</b>

Concepto	Estimado / Aprobado	Devengado	Recaudado / Pagado
<b>F. Financiamiento (F = F1 + F2)</b>	<b>-</b>	<b>-</b>	<b>-</b>
F1. Financiamiento con Fuente de Pago de Ingresos de Libre Disposición	-	-	-
F2. Financiamiento con Fuente de Pago de Transferencias Federales Etiquetadas	-	-	-
<b>G. Amortización de la Deuda (G = G1 + G2)</b>	<b>-</b>	<b>-</b>	<b>-</b>
G1. Amortización de la Deuda Pública con Gasto No Etiquetado	-	-	-
G2. Amortización de la Deuda Pública con Gasto Etiquetado	-	-	-
<b>A3. Financiamiento Neto (A3 = F - G)</b>	<b>-</b>	<b>-</b>	<b>-</b>

Concepto	Estimado / Aprobado	Devengado	Recaudado / Pagado
<b>A1. Ingresos de Libre Disposición</b>	<b>1,049,616,000</b>	<b>-</b>	<b>-</b>
A3.1 Financiamiento Neto con Fuente de Pago de Ingresos de Libre Disposición (A3.1 = F1 - G1)	-	-	-
F1. Financiamiento con Fuente de Pago de Ingresos de Libre Disposición	-	-	-
G1. Amortización de la Deuda Pública con Gasto No Etiquetado	-	-	-
<b>B1. Gasto No Etiquetado (sin incluir Amortización de la Deuda Pública)</b>	<b>-</b>	<b>-</b>	<b>-</b>
<b>C1. Remanentes de Ingresos de Libre Disposición aplicados en el periodo</b>	<b>-</b>	<b>-</b>	<b>-</b>
<b>V. Balance Presupuestario de Recursos Disponibles (V = A1 + A3.1 - B1 + C1)</b>	<b>1,049,616,000</b>	<b>-</b>	<b>-</b>
<b>VI. Balance Presupuestario de Recursos Disponibles sin Financiamiento Neto (VI = V - A3.1)</b>	<b>1,049,616,000</b>	<b>-</b>	<b>-</b>

Concepto	Estimado / Aprobado	Devengado	Recaudado / Pagado
<b>A2. Transferencias Federales Etiquetadas</b>	<b>6,980,724,341</b>	<b>2,182,323,335</b>	<b>2,180,143,376</b>
A3.2 Financiamiento Neto con Fuente de Pago de Transferencias Federales Etiquetadas (A3.2 = F2 - G2)	-	-	-
F2. Financiamiento con Fuente de Pago de Transferencias Federales Etiquetadas	-	-	-
G2. Amortización de la Deuda Pública con Gasto Etiquetado	-	-	-
<b>B2. Gasto Etiquetado (sin incluir Amortización de la Deuda Pública)</b>	<b>2,096,175,262</b>	<b>1,739,600,414</b>	<b>287,030,541</b>
<b>C2. Remanentes de Transferencias Federales Etiquetadas aplicados en el periodo</b>	<b>-</b>	<b>-</b>	<b>-</b>
<b>VII. Balance Presupuestario de Recursos Etiquetados (VII = A2 + A3.2 - B2 + C2)</b>	<b>4,884,549,079</b>	<b>442,722,921</b>	<b>1,893,112,835</b>
<b>VIII. Balance Presupuestario de Recursos Etiquetados sin Financiamiento Neto (VIII = VII - A3.2)</b>	<b>4,884,549,079</b>	<b>442,722,921</b>	<b>1,893,112,835</b>



INSTITUTO DE LA EDUCACIÓN BÁSICA DEL ESTADO DE MORELOS

Estado Analítico de Ingresos Detallado - LDF

Del 1 de enero al 31 de marzo de 2018

(PESOS)



Concepto	Ingreso					Diferencia
	Estimado	Ampliaciones/ (Reducciones)	Modificado	Devengado	Recaudado	
<b>Ingresos de Libre Disposición</b>						
<i>Impuestos</i>	-	-	-	-	-	-
<i>Cuotas y Aportaciones de Seguridad Social</i>	-	-	-	-	-	-
<i>Contribuciones de Mejoras</i>	-	-	-	-	-	-
<i>Derechos</i>	-	1,092,223	1,092,223	-	-	-
<i>Productos</i>	-	-	-	-	-	-
<i>Aprovechamientos</i>	-	-	-	-	-	-
<i>Ingresos por Ventas de Bienes y Servicios</i>	-	-	-	-	-	-
<i>Participaciones</i>	-	-	-	-	-	-
Fondo General de Participaciones	-	-	-	-	-	-
Fondo de Fomento Municipal	-	-	-	-	-	-
Fondo de Fiscalización y Recaudación	-	-	-	-	-	-
Fondo de Compensación	-	-	-	-	-	-
Fondo de Extracción de Hidrocarburos	-	-	-	-	-	-
Impuesto Especial Sobre Producción y Servicios	-	-	-	-	-	-
0.136% de la Recaudación Federal Participable	-	-	-	-	-	-
3.17% Sobre Extracción de Petróleo	-	-	-	-	-	-
Gasolinas y Diésel	-	-	-	-	-	-
Fondo del Impuesto Sobre la Renta	-	-	-	-	-	-
Fondo de Estabilización de los Ingresos de las Ent. Fed.	-	-	-	-	-	-
<i>Incentivos Derivados de la Colaboración Fiscal</i>	-	-	-	-	-	-
Tenencia o Uso de Vehículos	-	-	-	-	-	-
Fondo de Compensación ISAN	-	-	-	-	-	-
Impuesto Sobre Automóviles Nuevos	-	-	-	-	-	-
Fondo de Compensación de Repecos-Intermedios	-	-	-	-	-	-
Otros Incentivos Económicos	-	-	-	-	-	-
<i>Transferencias</i>	-	-	-	-	-	-
<i>Convenios</i>	-	-	-	-	-	-
Otros Convenios y Subsidios	-	-	-	-	-	-
<i>Otros Ingresos de Libre Disposición</i>	1,049,616,000	601,252,159	1,650,868,159	-	-	(1,049,616,000)
Participaciones en Ingresos Locales	1,049,616,000	16,675,347	1,066,291,347	-	-	(1,049,616,000)
Otros Ingresos de Libre Disposición	-	584,576,812	584,576,812	-	-	-
<b>Total de Ingresos de Libre Disposición</b>	<b>1,049,616,000</b>	<b>602,344,382</b>	<b>1,651,960,382</b>	-	-	<b>(1,049,616,000)</b>
<b>Ingresos Excedentes de Ingresos de Libre Disposición</b>						
<b>Transferencias Federales Etiquetadas</b>						
<i>Aportaciones</i>	6,980,724,341	264,310,974	7,245,035,315	2,182,323,335	2,180,143,376	(4,800,580,965)
Fondo de Aport. para la Nómina Educativa y Gto. Op.	6,980,724,341	264,310,974	7,245,035,315	2,182,323,335	2,180,143,376	(4,800,580,965)
Fondo de Aportaciones para los Servicios de Salud	-	-	-	-	-	-
Fondo de Aportaciones para la Infraestructura Social	-	-	-	-	-	-
Fondo de Aport. para el Fortalecimiento de los Municipios y de las Demarcaciones Territoriales del D.F.	-	-	-	-	-	-
Fondo de Aportaciones Múltiples	-	-	-	-	-	-
Fondo de Aport. para la Educación Tec. y de Adultos	-	-	-	-	-	-
Fondo de Aportaciones para la Seguridad Pública de los Estados y el Distrito Federal	-	-	-	-	-	-
Fondo de Aportaciones para el Fortalecimiento de las Entidades Federativas	-	-	-	-	-	-
<i>Convenios</i>	-	-	-	-	-	-
Convenios de Protección Social en Salud	-	-	-	-	-	-
Convenios de Descentralización	-	-	-	-	-	-
Convenios de Reasignación	-	-	-	-	-	-
Otros Convenios y Subsidios	-	-	-	-	-	-
<i>Fondos Distintos de Aportaciones</i>	-	-	-	-	-	-
Fondo para Entidades Federativas y Municipios Productores de Hidrocarburos	-	-	-	-	-	-
Fondo Minero	-	-	-	-	-	-
<i>Transferencias, Subsidios y Subvenciones, y Pensiones y Jubilaciones</i>	-	-	-	-	-	-
<i>Otras Transferencias Federales Etiquetadas</i>	-	-	-	-	-	-
<b>Total de Transferencias Federales Etiquetadas</b>	<b>6,980,724,341</b>	<b>264,310,974</b>	<b>7,245,035,315</b>	<b>2,182,323,335</b>	<b>2,180,143,376</b>	<b>(4,800,580,965)</b>
<b>Ingresos Derivados de Financiamientos</b>						
<i>Ingresos Derivados de Financiamientos</i>	-	-	-	-	-	-
<b>Total de Ingresos</b>	<b>8,030,340,341</b>	<b>866,655,356</b>	<b>8,896,995,697</b>	<b>2,182,323,335</b>	<b>2,180,143,376</b>	<b>(5,850,196,965)</b>
<b>Datos Informativos</b>						
1. Ingresos Derivados de Financiamientos con Fuente de Pago de Ingresos de Libre Disposición	-	-	-	-	-	-
2. Ingresos Derivados de Financiamientos con Fuente de Pago de Transferencias Federales Etiquetadas	-	-	-	-	-	-
3. Ingresos Derivados de Financiamientos	-	-	-	-	-	-

Concepto	Egresos					
	Aprobado	Ampliaciones / (Reducciones)	Modificado	Devengado	Pagado	Subejercicio
<b>Gasto No Etiquetado</b>	-	-	-	-	-	-
<b>Servicios Personales</b>	-	-	-	-	-	-
Remuneraciones al Personal de Carácter Permanente	-	-	-	-	-	-
Remuneraciones al Personal de Carácter Transitorio	-	-	-	-	-	-
Remuneraciones Adicionales y Especiales	-	-	-	-	-	-
Seguridad Social	-	-	-	-	-	-
Otras Prestaciones Sociales y Económicas	-	-	-	-	-	-
Previsiones	-	-	-	-	-	-
Pago de Estímulos a Servidores Públicos	-	-	-	-	-	-
<b>Materiales y Suministros</b>	-	-	-	-	-	-
Materiales de Admón., Emisión de Doctos. y Art. Oficiales	-	-	-	-	-	-
Alimentos y Utensilios	-	-	-	-	-	-
Materias Primas y Materiales de Prod. y Comercialización	-	-	-	-	-	-
Materiales y Artículos de Construcción y de Reparación	-	-	-	-	-	-
Productos Químicos, Farmacéuticos y de Laboratorio	-	-	-	-	-	-
Combustibles, Lubricantes y Aditivos	-	-	-	-	-	-
Vestuario, Blancos, Prendas de Protección y Art. Deportivos	-	-	-	-	-	-
Materiales y Suministros Para Seguridad	-	-	-	-	-	-
Herramientas, Refacciones y Accesorios Menores	-	-	-	-	-	-
<b>Servicios Generales</b>	-	-	-	-	-	-
Servicios Básicos	-	-	-	-	-	-
Servicios de Arrendamiento	-	-	-	-	-	-
Servicios Profesionales, Científicos, Técnicos y Otros Serv.	-	-	-	-	-	-
Servicios Financieros, Bancarios y Comerciales	-	-	-	-	-	-
Servicios de Instalación, Reparación, Mantto. y Conservación	-	-	-	-	-	-
Servicios de Comunicación Social y Publicidad	-	-	-	-	-	-
Servicios de Traslado y Viáticos	-	-	-	-	-	-
Servicios Oficiales	-	-	-	-	-	-
Otros Servicios Generales	-	-	-	-	-	-
<b>Transferencias, Asignaciones, Subsidios y Otras Ayudas</b>	-	-	-	-	-	-
Transferencias Internas y Asignaciones al Sector Público	-	-	-	-	-	-
Transferencias al Resto del Sector Público	-	-	-	-	-	-
Subsidios y Subvenciones	-	-	-	-	-	-
Ayudas Sociales	-	-	-	-	-	-
Pensiones y Jubilaciones	-	-	-	-	-	-
Transferencias a Fideicomisos, Mandatos y Otros Análogos	-	-	-	-	-	-
Transferencias a la Seguridad Social	-	-	-	-	-	-
Donativos	-	-	-	-	-	-
Transferencias al Exterior	-	-	-	-	-	-
<b>Bienes Muebles, Inmuebles e Intangibles</b>	-	-	-	-	-	-
Mobiliario y Equipo de Administración	-	-	-	-	-	-
Mobiliario y Equipo Educativo y Recreativo	-	-	-	-	-	-
Equipo e Instrumental Médico y de Laboratorio	-	-	-	-	-	-
Vehículos y Equipo de Transporte	-	-	-	-	-	-
Equipo de Defensa y Seguridad	-	-	-	-	-	-
Maquinaria, Otros Equipos y Herramientas	-	-	-	-	-	-
Activos Biológicos	-	-	-	-	-	-
Bienes Inmuebles	-	-	-	-	-	-
Activos Intangibles	-	-	-	-	-	-
<b>Inversión Pública</b>	-	-	-	-	-	-
Obra Pública en Bienes de Dominio Público	-	-	-	-	-	-
Obra Pública en Bienes Propios	-	-	-	-	-	-
Proyectos Productivos y Acciones de Fomento	-	-	-	-	-	-
<b>Inversiones Financieras y Otras Provisiones</b>	-	-	-	-	-	-
Inversiones Para el Fomento de Actividades Productivas	-	-	-	-	-	-
Acciones y Participaciones de Capital	-	-	-	-	-	-
Compra de Títulos y Valores	-	-	-	-	-	-
Concesión de Préstamos	-	-	-	-	-	-
Inversiones en Fideicomisos, Mandatos y Otros Análogos	-	-	-	-	-	-
Fideicomiso de Desastres Naturales (Informativo)	-	-	-	-	-	-
Otras Inversiones Financieras	-	-	-	-	-	-
Provisiones para Contingencias y Otras Erogaciones Especiales	-	-	-	-	-	-
<b>Participaciones y Aportaciones</b>	-	-	-	-	-	-
Participaciones	-	-	-	-	-	-
Aportaciones	-	-	-	-	-	-
Convenios	-	-	-	-	-	-
<b>Deuda Pública</b>	-	-	-	-	-	-
Amortización de la Deuda Pública	-	-	-	-	-	-
Intereses de la Deuda Pública	-	-	-	-	-	-
Comisiones de la Deuda Pública	-	-	-	-	-	-
Gastos de la Deuda Pública	-	-	-	-	-	-
Costo por Coberturas	-	-	-	-	-	-
Apoyos Financieros	-	-	-	-	-	-
Adeudos de Ejercicios Fiscales Anteriores (Adefas)	-	-	-	-	-	-

Concepto	Egresos					
	Aprobado	Ampliaciones / (Reducciones)	Modificado	Devengado	Pagado	Subejercicio
<b>Gasto Etiquetado</b>	<b>2,096,175,262</b>	<b>866,655,357</b>	<b>2,962,830,619</b>	<b>1,739,600,414</b>	<b>287,030,541</b>	<b>1,223,230,205</b>
<i>Servicios Personales</i>	<b>2,051,799,701</b>	<b>509,097,219</b>	<b>2,560,896,920</b>	<b>1,672,277,247</b>	<b>227,098,242</b>	<b>888,619,673</b>
Remuneraciones al Personal de Carácter Permanente	715,343,818	(48,760,816)	666,583,002	611,264,881	11,353,755	55,318,121
Remuneraciones al Personal de Carácter Transitorio	4,328,501	8,558,922	12,887,423	8,446,590	3,596,325	4,440,833
Remuneraciones Adicionales y Especiales	422,371,168	128,851,304	551,222,472	530,487,622	12,728,563	20,734,850
Seguridad Social	182,019,167	1,647,416	183,666,583	7,605,569	2,776,032	176,061,014
Otras Prestaciones Sociales y Económicas	723,620,279	414,364,459	1,137,984,738	508,522,417	196,624,100	629,462,321
Previsiones	2,337,867	-	2,337,867	-	-	2,337,867
Pago de Estímulos a Servidores Públicos	1,778,901	4,435,934	6,214,835	5,950,168	19,467	264,667
<i>Materiales y Suministros</i>	<b>7,728,366</b>	<b>27,917,954</b>	<b>35,646,320</b>	<b>4,827,855</b>	<b>2,343,145</b>	<b>30,818,465</b>
Materiales de Admón., Emisión de Doctos. y Art. Oficiales	1,266,273	17,508,741	18,775,014	26,610	23,712	18,748,404
Alimentos y Utensilios	4,431,915	9,952,367	14,384,282	4,197,709	1,530,688	10,186,573
Materias Primas y Materiales de Prod. y Comercialización	6,000	(1,382)	4,618	618	618	4,000
Materiales y Artículos de Construcción y de Reparación	398,397	18,060	416,457	1,106	1,106	415,351
Productos Químicos, Farmacéuticos y de Laboratorio	334,158	1,806	335,964	-	-	335,964
Combustibles, Lubricantes y Aditivos	705,581	415,756	1,121,337	601,151	786,360	520,186
Vestuario, Blancos, Prendas de Protección y Art. Deportivos	317,080	(5,057)	312,023	278	278	311,745
Materiales y Suministros Para Seguridad	-	-	-	-	-	-
Herramientas, Refacciones y Accesorios Menores	268,962	27,663	296,625	383	383	296,242
<i>Servicios Generales</i>	<b>36,004,493</b>	<b>242,841,512</b>	<b>278,846,005</b>	<b>26,776,944</b>	<b>21,732,782</b>	<b>252,069,061</b>
Servicios Básicos	28,453,661	217,274,352	245,728,013	16,504,189	11,487,311	229,223,824
Servicios de Arrendamiento	506,335	3,938,110	4,444,445	3,857,000	3,857,000	587,445
Servicios Profesionales, Científicos, Técnicos y Otros Serv.	2,900,054	1,991,946	4,892,000	1,944,758	1,945,358	2,947,242
Servicios Financieros, Bancarios y Comerciales	1,494,095	902,246	2,396,341	330,793	295,342	2,065,548
Servicios de Instalación, Reparación, Mantto. y Conservación	1,164,377	3,699,006	4,863,383	3,758,589	3,758,589	1,104,794
Servicios de Comunicación Social y Publicidad	6,590	-	6,590	-	-	6,590
Servicios de Traslado y Viáticos	553,706	122,174	675,880	12,779	22,754	663,101
Servicios Oficiales	603,182	269,319	872,501	238,025	235,687	634,476
Otros Servicios Generales	322,493	14,644,359	14,966,852	130,811	130,741	14,836,041
<i>Transferencias, Asignaciones, Subsidios y Otras Ayudas</i>	<b>642,702</b>	<b>86,798,672</b>	<b>87,441,374</b>	<b>35,718,368</b>	<b>35,856,372</b>	<b>51,723,006</b>
Transferencias Internas y Asignaciones al Sector Público	-	-	-	-	-	-
Transferencias al Resto del Sector Público	-	-	-	-	-	-
Subsidios y Subvenciones	414,011	-	414,011	249,000	387,005	165,011
Ayudas Sociales	144,750	86,796,191	86,940,941	35,461,931	35,461,930	51,479,010
Pensiones y Jubilaciones	83,941	2,481	86,422	7,437	7,437	78,985
Transferencias a Fideicomisos, Mandatos y Otros Análogos	-	-	-	-	-	-
Transferencias a la Seguridad Social	-	-	-	-	-	-
Donativos	-	-	-	-	-	-
Transferencias al Exterior	-	-	-	-	-	-
<i>Bienes Muebles, Inmuebles e Intangibles</i>	-	-	-	-	-	-
Mobiliario y Equipo de Administración	-	-	-	-	-	-
Mobiliario y Equipo Educativo y Recreativo	-	-	-	-	-	-
Equipo e Instrumental Médico y de Laboratorio	-	-	-	-	-	-
Vehículos y Equipo de Transporte	-	-	-	-	-	-
Equipo de Defensa y Seguridad	-	-	-	-	-	-
Maquinaria, Otros Equipos y Herramientas	-	-	-	-	-	-
Activos Biológicos	-	-	-	-	-	-
Bienes Inmuebles	-	-	-	-	-	-
Activos Intangibles	-	-	-	-	-	-
<i>Inversión Pública</i>	-	-	-	-	-	-
Obra Pública en Bienes de Dominio Público	-	-	-	-	-	-
Obra Pública en Bienes Propios	-	-	-	-	-	-
Proyectos Productivos y Acciones de Fomento	-	-	-	-	-	-
<i>Inversiones Financieras y Otras Provisiones</i>	-	-	-	-	-	-
Inversiones Para el Fomento de Actividades Productivas	-	-	-	-	-	-
Acciones y Participaciones de Capital	-	-	-	-	-	-
Compra de Títulos y Valores	-	-	-	-	-	-
Concesión de Préstamos	-	-	-	-	-	-
Inversiones en Fideicomisos, Mandatos y Otros Análogos	-	-	-	-	-	-
Fideicomiso de Desastres Naturales (Informativo)	-	-	-	-	-	-
Otras Inversiones Financieras	-	-	-	-	-	-
Provisiones para Contingencias y Otras Erogaciones Especiales	-	-	-	-	-	-
<i>Participaciones y Aportaciones</i>	-	-	-	-	-	-
Participaciones	-	-	-	-	-	-
Aportaciones	-	-	-	-	-	-
Convenios	-	-	-	-	-	-
<i>Deuda Pública</i>	-	-	-	-	-	-
Amortización de la Deuda Pública	-	-	-	-	-	-
Intereses de la Deuda Pública	-	-	-	-	-	-
Comisiones de la Deuda Pública	-	-	-	-	-	-
Gastos de la Deuda Pública	-	-	-	-	-	-
Costo por Coberturas	-	-	-	-	-	-
Apoyos Financieros	-	-	-	-	-	-
Adeudos de Ejercicios Fiscales Anteriores (Adefas)	-	-	-	-	-	-
<b>Total de Egresos</b>	<b>2,096,175,262</b>	<b>866,655,357</b>	<b>2,962,830,619</b>	<b>1,739,600,414</b>	<b>287,030,541</b>	<b>1,223,230,205</b>

Concepto	Egresos					Subejercicio
	Aprobado	Ampliaciones/ (Reducciones)	Modificado	Devengado	Pagado	
<b>Gasto No Etiquetado</b>	-	-	-	-	-	-
Secretaría Ejecutiva de la Gobernatura	-	-	-	-	-	-
Secretaría de Gobierno	-	-	-	-	-	-
Secretaría de Hacienda	-	-	-	-	-	-
Secretaría de Economía	-	-	-	-	-	-
Secretaría de Desarrollo Agropecuario	-	-	-	-	-	-
Secretaría de Obras Públicas	-	-	-	-	-	-
Secretaría de Educación	-	-	-	-	-	-
Secretaría de Salud	-	-	-	-	-	-
Fiscalía General del Estado	-	-	-	-	-	-
Secretaría de Administración	-	-	-	-	-	-
Secretaría de la Contraloría	-	-	-	-	-	-
Comisión Estatal de Seguridad Pública	-	-	-	-	-	-
Consejería Jurídica	-	-	-	-	-	-
Secretaría de Turismo	-	-	-	-	-	-
Secretaría de Desarrollo Social	-	-	-	-	-	-
Secretaría del Trabajo	-	-	-	-	-	-
Secretaría de Cultura	-	-	-	-	-	-
Secretaría de Desarrollo Sustentable	-	-	-	-	-	-
Secretaría de Innovación, Ciencia y Tec.	-	-	-	-	-	-
Secretaría de Movilidad y Transporte	-	-	-	-	-	-
Gastos Institucionales	-	-	-	-	-	-
Poder Legislativo	-	-	-	-	-	-
Poder Judicial	-	-	-	-	-	-
Organismos Autónomos	-	-	-	-	-	-
Entidades Paraestatales y Fideicomisos No Empresariales y No Financieros	-	-	-	-	-	-
Fideicomisos Empresariales No Financieros con Participación Estatal Mayoritaria	-	-	-	-	-	-
Poder Ejecutivo de los Municipios	-	-	-	-	-	-
<b>Gasto Etiquetado</b>	<b>2,096,175,262</b>	<b>866,655,357</b>	<b>2,962,830,619</b>	<b>1,739,600,414</b>	<b>287,030,541</b>	<b>1,223,230,205</b>
Secretaría Ejecutiva de la Gobernatura	-	-	-	-	-	-
Secretaría de Gobierno	-	-	-	-	-	-
Secretaría de Hacienda	-	-	-	-	-	-
Secretaría de Economía	-	-	-	-	-	-
Secretaría de Desarrollo Agropecuario	-	-	-	-	-	-
Secretaría de Obras Públicas	-	-	-	-	-	-
Secretaría de Educación	-	-	-	-	-	-
Secretaría de Salud	-	-	-	-	-	-
Fiscalía General del Estado	-	-	-	-	-	-
Secretaría de Administración	-	-	-	-	-	-
Secretaría de la Contraloría	-	-	-	-	-	-
Comisión Estatal de Seguridad Pública	-	-	-	-	-	-
Consejería Jurídica	-	-	-	-	-	-
Secretaría de Turismo	-	-	-	-	-	-
Secretaría de Desarrollo Social	-	-	-	-	-	-
Secretaría del Trabajo	-	-	-	-	-	-
Secretaría de Cultura	-	-	-	-	-	-
Secretaría de Desarrollo Sustentable	-	-	-	-	-	-
Secretaría de Innovación, Ciencia y Tec.	-	-	-	-	-	-
Secretaría de Movilidad y Transporte	-	-	-	-	-	-
Gastos Institucionales	-	-	-	-	-	-
Poder Legislativo	-	-	-	-	-	-
Poder Judicial	-	-	-	-	-	-
Organismos Autónomos	-	-	-	-	-	-
Entidades Paraestatales y Fideicomisos No Empresariales y No Financieros	2,096,175,262	866,655,357	2,962,830,619	1,739,600,414	287,030,541	1,223,230,205
Fideicomisos Empresariales No Financieros con Participación Estatal Mayoritaria	-	-	-	-	-	-
Poder Ejecutivo de los Municipios	-	-	-	-	-	-
<b>Total de Egresos</b>	<b>2,096,175,262</b>	<b>866,655,357</b>	<b>2,962,830,619</b>	<b>1,739,600,414</b>	<b>287,030,541</b>	<b>1,223,230,205</b>

INSTITUTO DE LA EDUCACIÓN BÁSICA DEL ESTADO DE MORELOS  
 Estado Analítico del Ejercicio del Presupuesto de Egresos Detallado - LDF  
 Clasificación Funcional (Finalidad y Función)  
 Del 1 de enero al 31 de marzo de 2018  
 (PESOS)



Concepto	Egresos					Subejercicio
	Aprobado	Ampliaciones/ (Reducciones)	Modificado	Devengado	Pagado	
<b>Gasto No Etiquetado</b>	-	-	-	-	-	-
<i>Gobierno</i>	-	-	-	-	-	-
Legislación	-	-	-	-	-	-
Justicia	-	-	-	-	-	-
Coordinación de la Política de Gobierno	-	-	-	-	-	-
Relaciones Exteriores	-	-	-	-	-	-
Asuntos Financieros y Hacendarios	-	-	-	-	-	-
Seguridad Nacional	-	-	-	-	-	-
Asuntos de Orden Público y de Seguridad Interior	-	-	-	-	-	-
Otros Servicios Generales	-	-	-	-	-	-
<i>Desarrollo Social</i>	-	-	-	-	-	-
Protección Ambiental	-	-	-	-	-	-
Vivienda y Servicios a la Comunidad	-	-	-	-	-	-
Salud	-	-	-	-	-	-
Recreación, Cultura y Otras Manifestaciones Sociales	-	-	-	-	-	-
Educación	-	-	-	-	-	-
Protección Social	-	-	-	-	-	-
Otros Asuntos Sociales	-	-	-	-	-	-
<i>Desarrollo Económico</i>	-	-	-	-	-	-
Asuntos Económicos, Comerciales y Laborales en Gral.	-	-	-	-	-	-
Agropecuaria, Silvicultura, Pesca y Caza	-	-	-	-	-	-
Combustibles y Energía	-	-	-	-	-	-
Minería, Manufacturas y Construcción	-	-	-	-	-	-
Transporte	-	-	-	-	-	-
Comunicaciones	-	-	-	-	-	-
Turismo	-	-	-	-	-	-
Ciencia, Tecnología e Innovación	-	-	-	-	-	-
Otras Industrias y Otros Asuntos Económicos	-	-	-	-	-	-
<i>Otras no Clasificadas en Funciones Anteriores</i>	-	-	-	-	-	-
Transacciones de la Deuda Pública / Costo Financiero de la Deuda	-	-	-	-	-	-
Transferencias, Participaciones y Aportaciones entre Diferentes Niveles y Ordenes de Gobierno	-	-	-	-	-	-
Saneamiento del Sistema Financiero	-	-	-	-	-	-
Adeudos de Ejercicios Fiscales Anteriores	-	-	-	-	-	-
<b>Gasto Etiquetado</b>	<b>2,096,175,262</b>	<b>866,655,357</b>	<b>2,962,830,619</b>	<b>1,739,600,414</b>	<b>287,030,541</b>	<b>1,223,230,205</b>
<i>Gobierno</i>	-	-	-	-	-	-
Legislación	-	-	-	-	-	-
Justicia	-	-	-	-	-	-
Coordinación de la Política de Gobierno	-	-	-	-	-	-
Relaciones Exteriores	-	-	-	-	-	-
Asuntos Financieros y Hacendarios	-	-	-	-	-	-
Seguridad Nacional	-	-	-	-	-	-
Asuntos de Orden Público y de Seguridad Interior	-	-	-	-	-	-
Otros Servicios Generales	-	-	-	-	-	-
<i>Desarrollo Social</i>	<b>2,096,175,262</b>	<b>866,655,357</b>	<b>2,962,830,619</b>	<b>1,739,600,414</b>	<b>287,030,541</b>	<b>1,223,230,205</b>
Protección Ambiental	-	-	-	-	-	-
Vivienda y Servicios a la Comunidad	-	-	-	-	-	-
Salud	-	-	-	-	-	-
Recreación, Cultura y Otras Manifestaciones Sociales	-	-	-	-	-	-
Educación	2,096,175,262	866,655,357	2,962,830,619	1,739,600,414	287,030,541	1,223,230,205
Protección Social	-	-	-	-	-	-
Otros Asuntos Sociales	-	-	-	-	-	-
<i>Desarrollo Económico</i>	-	-	-	-	-	-
Asuntos Económicos, Comerciales y Laborales en Gral.	-	-	-	-	-	-
Agropecuaria, Silvicultura, Pesca y Caza	-	-	-	-	-	-
Combustibles y Energía	-	-	-	-	-	-
Minería, Manufacturas y Construcción	-	-	-	-	-	-
Transporte	-	-	-	-	-	-
Comunicaciones	-	-	-	-	-	-
Turismo	-	-	-	-	-	-
Ciencia, Tecnología e Innovación	-	-	-	-	-	-
Otras Industrias y Otros Asuntos Económicos	-	-	-	-	-	-
<i>Otras no Clasificadas en Funciones Anteriores</i>	-	-	-	-	-	-
Transacciones de la Deuda Pública / Costo Financiero de la Deuda	-	-	-	-	-	-
Transferencias, Participaciones y Aportaciones entre Diferentes Niveles y Ordenes de Gobierno	-	-	-	-	-	-
Saneamiento del Sistema Financiero	-	-	-	-	-	-
Adeudos de Ejercicios Fiscales Anteriores	-	-	-	-	-	-
<b>Total del Egresos</b>	<b>2,096,175,262</b>	<b>866,655,357</b>	<b>2,962,830,619</b>	<b>1,739,600,414</b>	<b>287,030,541</b>	<b>1,223,230,205</b>

Concepto	Egresos					Subejercicio
	Aprobado	Ampliaciones/ (Reducciones)	Modificado	Devengado	Pagado	
<b>Gasto No Etiquetado</b>	-	-	-	-	-	-
<i>Personal Administrativo y de Servicio Público</i>	-	-	-	-	-	-
<i>Magisterio</i>	-	-	-	-	-	-
<i>Servicios de Salud</i>	-	-	-	-	-	-
<i>Personal Administrativo</i>	-	-	-	-	-	-
<i>Personal Médico, Paramédico y afín</i>	-	-	-	-	-	-
<i>Seguridad Pública</i>	-	-	-	-	-	-
<i>Gastos Asociados a la Implementación de Nuevas Leyes Fed. o Reformas a las Mismas</i>	-	-	-	-	-	-
<i>Nombre del Programa o Ley 1</i>	-	-	-	-	-	-
<i>Nombre del Programa o Ley 2</i>	-	-	-	-	-	-
<i>Sentencias Laborales Definitivas</i>	-	-	-	-	-	-
<b>Gasto Etiquetado</b>	<b>2,051,799,701</b>	<b>509,097,219</b>	<b>2,560,896,920</b>	<b>1,672,277,247</b>	<b>227,098,242</b>	<b>888,619,673</b>
<i>Personal Administrativo y de Servicio Público</i>	<b>2,051,799,701</b>	<b>509,097,219</b>	<b>2,560,896,920</b>	<b>1,672,277,247</b>	<b>227,098,242</b>	<b>888,619,673</b>
<i>Magisterio</i>	-	-	-	-	-	-
<i>Servicios de Salud</i>	-	-	-	-	-	-
<i>Personal Administrativo</i>	-	-	-	-	-	-
<i>Personal Médico, Paramédico y afín</i>	-	-	-	-	-	-
<i>Seguridad Pública</i>	-	-	-	-	-	-
<i>Gastos Asociados a la Implementación de Nuevas Leyes Fed. o Reformas a las Mismas</i>	-	-	-	-	-	-
<i>Nombre del Programa o Ley 1</i>	-	-	-	-	-	-
<i>Nombre del Programa o Ley 2</i>	-	-	-	-	-	-
<i>Sentencias Laborales Definitivas</i>	-	-	-	-	-	-
<b>Total del Gasto en Servicios Personales</b>	<b>2,051,799,701</b>	<b>509,097,219</b>	<b>2,560,896,920</b>	<b>1,672,277,247</b>	<b>227,098,242</b>	<b>888,619,673</b>

**INSTITUTO DE LA EDUCACION BASICA DEL ESTADO DE MORELOS**  
 Estado Analítico del Ejercicio del Presupuesto de Egresos  
 Clasificación Económica (por Tipo de Gasto)  
 Del 1 de enero al 31 de marzo de 2018  
 (PESOS)



Concepto	Egresos					Subejercicio 6 = ( 3 - 4 )
	Aprobado 1	Ampliaciones/ (Reducciones) 2	Modificado 3 = ( 1 + 2 )	Devengado 4	Pagado 5	
Gasto Corriente	2,096,091,321	827,016,513	2,923,107,834	1,739,599,415	287,029,542	1,183,508,419
Gasto de Capital	-	-	-	999	999	(999)
Amortización de la Deuda y Disminución de Pasivos	-	27,083,031	27,083,031	-	-	27,083,031
Pensiones y Jubilaciones	83,941	-	83,941	-	-	83,941
Participaciones	-	12,555,813	12,555,813	-	-	12,555,813
<b>Total del Gasto</b>	<b>2,096,175,262</b>	<b>866,655,357</b>	<b>2,962,830,619</b>	<b>1,739,600,414</b>	<b>287,030,541</b>	<b>1,223,230,205</b>





**INSTITUTO DE LA EDUCACIÓN BÁSICA DEL ESTADO DE MORELOS**  
**Intereses de la Deuda**  
**Del 1 de enero al 31 de marzo de 2018**  
**(PESOS)**



Identificación de Crédito o Instrumento	Devengado	Pagado			
<b>Créditos Bancarios</b>					
<b>NO APLICA</b>					
			<b>Total de Intereses de Créditos Bancarios</b>		
			<b>Otros Instrumentos de Deuda</b>		
			-		
			-		
			-		
			-		
			-		
			-		
			-		
			-		
			-		
			-		
			-		
			-		
<b>Total de Intereses de Otros Instrumentos de Deuda</b>					
<b>TOTAL</b>					
-					



Instituto de la  
**Educación Básica del  
Estado de Morelos**

# Información Programática

CUENTA PÚBLICA 1er TRIMESTRE 2018  
INSTITUTO DE LA EDUCACIÓN BÁSICA DEL ESTADO DE MORELOS  
ENERO-MARZO

2018



Concepto	Egresos					Subejercicio
	Aprobado	Ampliaciones/ (Reducciones)	Modificado	Devengado	Pagado	
	1	2	3 = (1 + 2)	4	5	6 = (3 - 4)
<b>Programas</b>						
<b>Subsidios: Sector Social y Privado o Ent. Federativas y Municipios</b>						
Sujetos a Reglas de Operación	-	-	-	-	-	-
Otros Subsidios	-	-	-	-	-	-
<b>Desempeño de las Funciones</b>						
Prestación de Servicios Públicos	-	-	-	-	-	-
Provisión de Bienes Públicos	-	-	-	-	-	-
Planeación, Seguimiento y Evaluación de Políticas Públicas	-	-	-	-	-	-
Promoción y Fomento	-	-	-	-	-	-
Regulación y Supervisión	-	-	-	-	-	-
Funciones de las Fuerzas Armadas (Únicamente Gobierno Federal)	-	-	-	-	-	-
Específicos	-	-	-	-	-	-
Proyectos de Inversión	-	-	-	-	-	-
<b>Administrativos y de Apoyo</b>						
Apoyo al Proceso Presupuestario y para Mejorar la Eficiencia Institucional	-	-	-	-	-	-
Apoyo a la Función Pública y al Mejoramiento de la Gestión	-	-	-	-	-	-
Operaciones Ajenas	-	-	-	-	-	-
<b>Compromisos</b>						
Obligaciones de Cumplimiento de Resolución Jurisdiccional	-	-	-	-	-	-
Desastres Naturales	-	-	-	-	-	-
<b>Obligaciones</b>						
Pensiones y Jubilaciones	-	-	-	-	-	-
Aportaciones a la Seguridad Social	-	-	-	-	-	-
Aportaciones a Fondos de Estabilización	-	-	-	-	-	-
Aportaciones a Fondos de Inversión y Reestructura de Pensiones	-	-	-	-	-	-
<b>Programas de Gasto Federalizado (Gobierno Federal)</b>						
Gasto Federalizado	2,096,175,262	317,759,523	2,413,934,785	1,724,058,469	276,505,473	689,876,316
	2,096,175,262	317,759,523	2,413,934,785	1,724,058,469	276,505,473	689,876,316
<b>Participaciones a Entidades Federativas y Municipios</b>						
Costo financiero, deuda o apoyos a deudores y ahorradores de la banca	-	-	-	-	-	-
<b>Adeudos de ejercicios fiscales anteriores</b>						
	-	548,895,834	548,895,834	15,541,945	10,525,068	533,353,889
<b>Total del Gasto</b>	<b>2,096,175,262</b>	<b>866,655,357</b>	<b>2,962,830,619</b>	<b>1,739,600,414</b>	<b>287,030,541</b>	<b>1,223,230,205</b>

INSTITUTO DE LA EDUCACIÓN BÁSICA DEL ESTADO DE MORELOS



Indicadores de Postura Fiscal  
Del 1 de enero al 31 de marzo de 2018  
(PESOS)



Concepto	Estimado	Devengado	Pagado <sup>3</sup>
<b>I. Ingresos Presupuestarios (I=1+2)</b>	<b>8,030,340,341</b>	<b>2,182,323,335</b>	<b>2,180,143,376</b>
1. Ingresos del Gobierno de la Entidad Federativa 1	1,049,616,000	-	-
2. Ingresos del Sector Paraestatal 1	6,980,724,341	2,182,323,335	2,180,143,376
<b>II. Egresos Presupuestarios (II=3+4)</b>	<b>2,096,175,262</b>	<b>1,739,600,414</b>	<b>287,030,541</b>
3. Egresos del Gobierno de la Entidad Federativa 2	-	-	-
4. Egresos del Sector Paraestatal 2	2,096,175,262	1,739,600,414	287,030,541
<b>III. Balance Presupuestario (Superávit o Déficit) (III = I - II)</b>	<b>5,934,165,079</b>	<b>442,722,921</b>	<b>1,893,112,835</b>

Concepto	Estimado	Devengado	Pagado <sup>3</sup>
<b>III. Balance presupuestario (Superávit o Déficit)</b>	<b>5,934,165,079</b>	<b>442,722,921</b>	<b>1,893,112,835</b>
<b>IV. Intereses, Comisiones y Gastos de la Deuda</b>	<b>-</b>	<b>-</b>	<b>-</b>
<b>V. Balance Primario ( Superávit o Déficit) (V= III - IV)</b>	<b>5,934,165,079</b>	<b>442,722,921</b>	<b>1,893,112,835</b>

Concepto	Estimado	Devengado	Pagado <sup>3</sup>
<b>A. Financiamiento</b>	<b>-</b>	<b>-</b>	<b>-</b>
<b>B. Amortización de la deuda</b>	<b>-</b>	<b>-</b>	<b>-</b>
<b>C. Endeudamiento ó desendeudamiento (C = A - B)</b>	<b>-</b>	<b>-</b>	<b>-</b>

1 Los Ingresos que se presentan son los ingresos presupuestarios totales sin incluir los ingresos por financiamientos. Los Ingresos del Gobierno de la Entidad Federativa corresponden a los del Poder Ejecutivo, Legislativo Judicial y Autónomos.

2 Los egresos que se presentan son los egresos presupuestarios totales sin incluir los egresos por amortización. Los egresos del Gobierno de la Entidad Federativa corresponden a los del Poder Ejecutivo, Legislativo, Judicial y Órganos Autónomos.

3 Para Ingresos se reportan los ingresos recaudados; para egresos se reportan los egresos pagados.



Instituto de la  
**Educación Básica del  
Estado de Morelos**

# Anexos

CUENTA PÚBLICA 1er TRIMESTRE 2018  
INSTITUTO DE LA EDUCACIÓN BÁSICA DEL ESTADO DE MORELOS  
ENERO-MARZO

2018



Código	Descripción del Bien Inmueble	Valor en libros
N-5	JARDIN DE NIÑOS BATALLA DEL 5 DE MAYO, CLAVE 17DJN0381E, CALLE LAURO ORTEGA NUMERO 4 COLONIA HERMENEGILDO GALEANA MUNICIPIO DE CUAUTLA MORELOS, NORESTE 68.40 CON CALLE AGUSTIN MELGAR, SURESTE 47.10 CON CALLE LAURO ORTEGA, SUROESTE 42.00 CON CALLE ADOLFO LOPEZ MATEOS, NOROESTE 54.50 CON LOTE 02 Y 03, SUPERFICIE 2,069 METROS CUADRADOS CORETT-II-MORELOS-006-2000	206,900
N-5	PRIMARIA AQUILES SERDAN CLAVE 17DPR0337H, CALLE VICENTE GUERRERO NUM. 1 COLONIA NEXPA MUNICIPIO DE TLAQUILTENANGO MORELOS, NORESTE 99.70 CON CALLE VICENTE GUERRERO, SURESTE 61.50 CON CALLE IGNACIO MAYA, SUROESTE 69.60 CON LOTE 2 Y 3, SUROESTE 30.25 CON LOTE 04, NOROESTE 4.00 CON LOTE 04, NOROESTE 58.70 CON CALLE 20 DE NOVIEMBRE, SUPERFICIE 6,077 METROS CUADRADOS, ESCRITURA CORETT-II-MORELOS-09-99	281,697
N-5	JARDIN DE NIÑOS MA. ELENA RUIZ VON SALIS CLAVE 17DJN0510I, CALLEJON DE LAS FLORES NUM 6, POBLADO DE ANENEUILCO, MUNICIPIO DE CIUDAD AYALA MORELOS, NORESTE 33.75 CON CALLE 3 DE MAYO; SURESTE 63.90 CON CALLEJON DE LAS FLORES; SUROESTE 33.75 CON CALLEJON SIN NOMBRE; NOROESTE 64.15 CON LOTE 01, SUPERFICIE 2,16 METROS CUADRADOS, ESCRITURA CORETT-II-MORELOS-001-2000	172,880
N-5	JARDIN DE NIÑOS MACARIA THAN DE RIVA PALACIO, CLAVE 17DJN0672U, CALLE PAUL HARRIS S/N, COLONIA AMPLIACION BUGAMBILIAS, MUNICIPIO DE JIUTEPEC MORELOS, NORESTE 18.75 CON PASEO HARRIS; 36.50 CON LOTE 04; SOROESTE 19.00 CON LOTE 28, 19 Y 20; NOROESTE 17.66 Y 17.87 EN DOS TRAMOS CON LOTES 24, 25, 26, 02, SUPERFICIE 676 METROS CUARADOS, ESCRITURA CORETT-II-MORELOS-010-99	81,120
N-5	JARDIN DE NIÑOS REFUGIO SONI, CLAVE 17DJN0136U, AVENIDA REVOLUCION NUM. 52, COLINIA BENITO JUAREZ, MUNICIPIO DE CUERNAVACA MORELOS, NORESTE 27.75 CON LOTE 13, SURESTE 40.40 CON LOTE 14, SUROESTE 25.02 CON AV. REVOLUCION, NOROESTE 39.87 CON LOTE 16, SUPERFICIE 958 METROS CUADRADOS, ESCRITURA CORETT -II-MORELOS-011-99	129,330
N-5	ESCUELA PRIMARIA CUAUHEMOC, CLAVE 17DPR0407M, CALLE FRANCISCO I. MADERO, COLONIA IZTLACCHIUATL, MUNICIPIO DE CUAUTLA MORELOS; NORESTE 39.00 MTS CON LOTE 01 Y 10, SURESTE 84.50 METROS CON CALLE FRANCISCO I. MADERO, AL SURESTE 20.00 CON LOTE 3 Y 19.50 CON LOTE 09, NORESTE 3.70 Y 80.00 CON CALLE EMILIANO ZAPATA SUPERFICIE 3,217 METROS CUADRADOS ESCRITURA CORETT-II-MORELOS-012-99	321,700
N-5	ESCUELA PRIMARIA LUIS DONALDO COLOSIO MURRIETA, CALLE BENITO JUAREZ SIN NUMERO, COLONIA IGNACIO ZARAGOZA, MUNICIPIO DE CUAUTLA MORELOS, NOROESTE 25.96 Y 21.20 EN DOS TRAMOS CON CALLE BENITO JUAREZ, SUROESTE 42.98 CON LOTE 26, CERRADA BENITO JUAREZ Y LOTE 25, SURESTE .50 CON LO TE 07 SUROESTE 9.65 Y 42.20 EN DOS TRAMOS CON LOTE 7, 8, 9, 10, 17 Y 11, NOROESTE 43.80 CON LOTE 12 Y 29, ESCRITURA CORETT-IV-MOR-47-05	627,600
N-5	JARDIN DE NIÑOS REPUBLICA DE VENEZUELA CLAVE DJN01660, CALLE ARTICULO 123 SIN NUMERO, COLONIA LOMAS DE GUADALUPE, MUNICIPIO DE TEMIXCO, MORELOS, NORTE CON 52.80 MTS CON LOTE 6 Y5; SURESTE 26.80 Y 8.15 MTS EN DOS TRAMOS CON PRIVADA 16 DE SEPTIEMBRE Y LOTES 11, 2 Y 3; SUROESTE 52.20 MTS Y 5.80 MTS CON LOTE 8; NOROESTE 21.50 MTS CON CALLE ARTICULO 123; NOROESTE 3.00 MTS CON LOTE 8, SUPERFICIE 1.663 METROS CUADRADOS ESCRITURA CORETT-II-MORELOS-08-99	149,670



**INSTITUTO DE LA EDUCACIÓN BÁSICA DEL ESTADO DE MORELOS**  
Relación de Bienes Inmuebles que Componen el Patrimonio  
(PESOS)



Código	Descripción del Bien Inmueble	Valor en libros
N-5	JARDIN DE NIÑOS PROFRA. EMMA OLGUIN HERMIDA, CLAVE 17DJN0226M; CALLE ROSAS SIN NUMERO, COLONIA LOMAS DEL CARRIL, MUNICIPIO DE TEMIXCO MORELOS, NORESTE 31.12 METROS CON LOTE 39, SURESTE 6.10, 22.10 Y 7.10 METROS EN TRES TRAMOS CON LOTE 34, 36 Y 37, SUROESTE 31.55 METROS CON LOTE 14, NOROESTE 35.80 METROS CON CALLE ROSAS, SUPERFICIE 1,009 METROS CUADRADOS, ESCRITURA CORETT II-MORELOS-07-99	90,810
N-5	ESCUELA TELESECUNDARIA JUSTO SIERRA CLAVE 17DTV01310 CALLE CHIRIMOYO SIN NUMERO POBLADO ITZAMATITLAN MUNICIPIO DE YAUTEPEC, NORESTE 38.10 CON LOTE 29 Y 26, SURESTE 22.55 CON LOTE 27, SUROESTE 39.00 CON CALLE SIN NOMBRE, NOROESTE 9.90 CON CALLE CHIRIMILLOS, SUPERFICIE 798 METROS CUADRADOS, ESCRITURA DE CORETT-II-MORELOS-003-2000	47,880
N-5	ESCUELA PRIMARIA IGNACIO MAYA CLAVE 17DR0338G, CALLE IGNACIO MAYA NUMERO 57, COLONIA FLORES MAGON, MUNICIPIO DE YAUTEPEC, MORELOS, SURESTE 39.60 CON CALLE IGNACIO MAYA; NORESTE 47.54 CON LOTE 19, 20, Y 01, SUROESTE 48.60 CON LOTE 03; 38.83 CON DOS TRAMOS CON LOTE 11 Y 13; SUPERFICIE 1,884 METROS CUADRADOS, ESCRITURA CORETT-MORELOS-002-2000	75,360
N-5	INMUEBLES PROPIEDAD DE GOBIERNO DEL ESTADO Y QUE EL IEDEM SOLO CUENTA CON EL USO PUBLICO Y CONTINUO	
N-5	17BBE0006M BIBLIOTECA ESCOLAR DE LA SECUNDARIA TECNICA NUM. 3 AMACUZAC AMACUZAC LA GLORIETA AVENIDA BENITO JUAREZ S/N	1,329,137
N-5	17DST0046D ESCUELA SECUNDARIA TECNICA NUM. 3 LA GLORIETA	
N-5	17DTV0114Y 20 DE NOVIEMBRE AMACUZAC CAJONES CAJONES CAMINO COAHUIXTLA CAJONES SIN NUM.	312,913
N-5	17DPR0571M EJERCITO TRIGARANTE AMACUZAC CAJONES ESTACION FERROCARRIL NUM. 2	338,971
N-5	17DPR0002V VALENTIN GOMEZ FARIAS AMACUZAC CASAHUATLAN CASAHUATLAN FERROCARRIL MEXICO BALSAS NUM. 1	721,469
N-5	17DPR0570N REVOLUCION SOCIAL MEXICANA	
N-5	17DTV0044T HERMANOS FLORES MAGON AMACUZAC CASAHUATLAN CASAHUATLAN VENUSTIANO CARRANZA S/N	417,543
N-5	17DPR0174N JOSE MA. MORELOS Y PAVON TETECALA ACTOPAN CARRETERA ALPUYECA GRUTAS S/N	433,945
N-5	17DPR0673J MIGUEL HIDALGO TETECALA COLONIA FRANCISCO SARABIA FRANCISCO SARABIA LA PAROTA S/N	505,378
N-5	17DST0008A ESCUELA SECUNDARIA TECNICA NUM. 8 TETECALA TETECALA CENTRO ESQUINA ALDAMA Y LAZARO CARDENAS S/N	3,692,053

Código	Descripción del Bien Inmueble	Valor en libros
N-5	17DES0054U QUETZALCOATL TLALNEPANTLA TLALNEPANTLA CENTRO PROLONGACION INES CHAVEZ SIN NUMERO	2,364,366
N-5	17DJN0116G LIBERTAD Y DEMOCRACIA TLALNEPANTLA EL VIGIA (SAN NICOLAS DEL MONTE) EL VIGIA DEL TRABAJO NUM. 1	150,980
N-5	17DJN0287Z MARCELO TORREBLANCA TLALNEPANTLA FELIPE NERI (CUATEPEC) FELIPE NERI JOSE MARIA MORELOS NUM. 4	351,392
N-5	17DJN0460R SITIO DE CUAUTLA TLALNEPANTLA TLALNEPANTLA TLALNEPANTLA CENTRO NACIONAL Y PRIMAVERA S/N	283,717
N-5	17DPR0243T SANGRE DE HEROES TLALNEPANTLA TLALNEPANTLA TLALNEPANTLA CENTRO PLAZA DE LA CONSTITUCION NUM. 13	1,872,258
N-5	17DPR0377I NICOLAS BRAVO TLALNEPANTLA EL VIGIA (SAN NICOLAS DEL MONTE) EL VIGIA AVENIDA VICENTE GUERRERO NUM. 1	850,017
N-5	17DPR0430N HEROES DEL SUR TLALNEPANTLA FELIPE NERI (CUATEPEC) FELIPE NERI 16 DE SEPTIEMBRE S/N	1,067,766
N-5	17DTV0086S JOSE MA MORELOS Y PAVON TLALNEPANTLA FELIPE NERI (CUATEPEC) FELIPE NERI 5 DE MAYO S/N	1,009,668

Código	Descripción del Bien Inmueble	Valor en libros
N-5	17DES0035F TOTOLLI TOTOLAPAN TEPETLIXPITA CARRETERA FEDERAL TOTOLAPAN ATLATLAHUCAN SIN NUMERO	2,811,546
N-5	17DJN0268L JESUS REYES HEROLES TOTOLAPAN EL LLANITO EL LLANITO NUM. 6	253,904
N-5	17DJN0595F JUDITH LOPEZ DE NAVA TOTOLAPAN TOTOLAPAN CENTRO IGNACIO ALLENDE NUM. 50	618,185
N-5	17DJN0691I VIOLETA TOTOLAPAN EL FUERTE (SAN MIGUEL) EL FUERTE 5 DE MAYO SIN NUMERO	95,051
N-5	17DPR0175M RODOLFO LOPEZ DE NAVA TOTOLAPAN TOTOLAPAN CENTRO EL LLANITO S/N	1,973,589
N-5	17DPR0263G IGNACIO ZARAGOZA TOTOLAPAN NEPOPALCO NEPOPALCO AVENIDA INDEPENDENCIA S/N	900,284
N-5	17DPR0347O MIGUEL HIDALGO TOTOLAPAN LA CAÑADA (SAN SEBASTIAN) LA CAÑADA JOSE MARIA MORELOS NUM. 27	521,148
N-5	17DPR0382U EMILIANO ZAPATA TOTOLAPAN EL FUERTE (SAN MIGUEL) EL FUERTE AVENIDA INDEPENDENCIA S/N	441,348
N-5	17DPR0429Y CAMPO Y PROGRESO TOTOLAPAN TEPETLIXPITA TEPETLIXPITA JOSE MA MORELOS NUM. 5	281,237
N-5	17DPR0432L JUAN N. ALVAREZ TOTOLAPAN AHUATLAN (ASUNCION AHUATLAN) AHUATLAN DE LA CRUZ NUM. 1	424,644
N-5	17DPR0443R NETZAHUALCOYOTL TOTOLAPAN TOTOLAPAN CENTRO PLAZA DE LA CONSTITUCION NUM. 4	1,049,490
N-5	17DPR0684P LIC. BENITO JUAREZ TOTOLAPAN VILLA NICOLAS ZAPATA VILLA NICOLAS ZAPATA ZARAGOZA S/N	461,525
N-5	17DTV0034M GENERAL EMILIANO ZAPATA TOTOLAPAN TOTOLAPAN CENTRO PLAZA DE LA CONSTITUCION NUM. 1	516,722
N-5	17DTV0056Y JUSTO SIERRA TOTOLAPAN NEPOPALCO NEPOPALCO AVENIDA BENITO JUAREZ SIN NUMERO	1,497,957
N-5	17DJN0593H EMELIA LOPEZ ACOSTA ZACATEPEC CHIVERIAS (SAN ANTONIO CHIVERIAS) CHIVERIAS AV. GONZALO PASTRANA SIN NUMERO	246,847

Código	Descripción del Bien Inmueble	Valor en libros
N-5	17DJN0626I CELIA MUÑOZ ESCOBAR ZACATEPEC ZACATEPEC DE HIDALGO TETELPA DEGOLLADO NUM. 9	439,370
N-5	17DPR0356W RAMON BETETA ZACATEPEC ZACATEPEC DE HIDALGO ZACATEPEC CENTRO INGENIO SANALONA NUM. 2	4,597,728
N-5	17DPR0990X PROF. PABLO MEDELLIN MORALES ZACATEPEC CHIVERIAS (SAN ANTONIO CHIVERIAS) SAN ANTONIO CHIVERIAS EMILIANO ZAPATA SIN NUMERO	916,339
N-5	17DTV0022H LAZARO CARDENAS ZACATEPEC ZACATEPEC DE HIDALGO ZACATEPEC CENTRO NINOS HEROES NUM. 51	621,974
N-5	17DTV0107O 16 DE SEPTIEMBRE ZACATEPEC ZACATEPEC DE HIDALGO TETELPA 16 DE SEPTIEMBRE S/N	633,384
N-5	17DTV0134L NACIONES UNIDAS ZACATEPEC CHIVERIAS (SAN ANTONIO CHIVERIAS) SAN ANTONIO CHIVERIAS IGNACIO MANUEL ALTAMIRANO NUM. 40	1,282,207
N-5	INSTITUTO DE LA EDUCACION BASICA EN EL ESTADO DE MORELOS OFICINAS CENTRALES	14,623,460
N-5	CR. 1028 / LORENZO ZEPEDA CONTRERAS / GO.-PAGO DE EXPROPIACION DEL PREDIO IDENTIFICADO COMO PARCELA ESCOLAR NUM 01 Z-1	13,000,000





# Instituto de la Mujer para el Estado de Morelos

CUENTA PÚBLICA CONSOLIDADA  
ENTIDADES PARAESTATALES  
ENERO - MARZO **2018**





# Introducción

CUENTA PÚBLICA  
GOBIERNO DEL ESTADO DE MORELOS  
ENERO - MARZO

2018





La Cuenta Pública es un informe a través del cual, el Instituto de la Mujer para el Estado de Morelos, presenta sus Estados Financieros y demás Información Presupuestaria, Programática y Contable que resulta del registros de sus operaciones por un periodo determinado, misma que tiene como propósito la rendición de cuentas sobre la administración de los ingresos y egresos de los recursos públicos durante un periodo determinado, elaborado conforme a las disposiciones legales, los criterios que marca la Ley General de Contabilidad Gubernamental (LGCG) y las normas y lineamientos de transparencia que emite la federación a través del Consejo Nacional de Armonización Contable (CONAC).

La Cuenta Pública que se presenta fortalece la cultura de rendición de cuentas y la práctica cotidiana de la transparencia en la gestión pública. En estricto apego a los artículos 8, de la Ley de Fiscalización y Rendición de Cuentas del Estado de Morelos; 52, 53 y 54 de la Ley General de Contabilidad Gubernamental (LGCG), y al Acuerdo por el que se armoniza la estructura de las cuentas públicas emitido por el Consejo Nacional de Armonización Contable (CONAC) y publicado en el Diario Oficial de la Federación el 30 de diciembre de 2013, la Cuenta Pública que se presenta por el periodo comprendido entre el 01 de enero al 31 de marzo de 2018, obedece a la estructura y contenidos establecidos en los ordenamientos antes señalados.

Los documentos que dan origen a la elaboración de la Cuenta Pública, lo constituyen la Ley de Ingresos y el Artículo Primero y Cuarto del Presupuesto de Egresos del Gobierno del Estado de Morelos autorizado mediante Decreto número Dos Mil Trescientos Treientos Cincuenta y Uno, ambos para el Ejercicio Fiscal 2018, aprobados por la Quincuagésima Tercera Legislatura del Estado Libre y Soberano de Morelos en ejercicio de las facultades conferidas en el artículo 40 fracción II de la Constitución Política del Estado Libre y Soberano de Morelos, y publicados en el Periódico Oficial “Tierra y Libertad” número 5565 de fecha 31 de diciembre de 2017, con el siguiente contenido:

#### **I. Información contable**

- a. Estado de Actividades.
- b. Estado de Situación Financiera.
- c. Estado de Cambios en la Situación Financiera.
- d. Estado Analítico del Activo.
- e. Informe Analítico de la Deuda Pública y Otros Pasivos.
- f. Informe Analítico de Obligaciones diferentes de Financiamientos
- g. Estado de Variación en la Hacienda Pública
- h. Estado de Flujos de Efectivo.
- i. Informe sobre Pasivos Contingentes.
- j. Notas a los Estados Financieros.

#### **II. Información Presupuestaria**

- a. Balance Presupuestario.

- b. Estado Analítico de Ingresos.
  - c. Estado Analítico del Ejercicio del Presupuesto de Egresos.
    - Clasificación por Objeto del Gasto.
    - Clasificación Administrativa.
    - Clasificación Funcional.
    - Clasificación de Servicios Personales por Categoría.
    - Clasificación Económica.
  - d. Endeudamiento Neto.
  - e. Intereses de la Deuda.
  - f. Flujo de Fondos que resuma todas las operaciones.
- III. Información programática**
- a. Gasto por Categoría Programática.
  - b. Indicadores de Postura Fiscal.
  - c. Programas y Proyectos de Inversión.
  - d. Indicadores de Resultados.
- IV. Anexos.**
- a. Relación de Bienes Muebles.
  - b. Relación de Bienes Inmuebles.
  - c. Relación de Cuentas Bancarias Productivas Específicas.
  - d. Relación de Esquemas Bursátiles y Coberturas Financieras.

En la Cuenta Pública y sus anexos, se presenta información detallada para facilitar el análisis y evaluación de las cifras que la integran, así como el cumplimiento a los objetivos contenidos en los programas, en apego al Presupuesto de Egresos para el ejercicio fiscal 2017. Por lo antes expuesto, se somete al Honorable Congreso del Estado, la Cuenta Pública correspondiente al periodo enero - diciembre del ejercicio fiscal 2017, para su examen y revisión respectiva.



# Información Contable

CUENTA PÚBLICA  
GOBIERNO DEL ESTADO DE MORELOS  
ENERO - MARZO

2018



Concepto	2018	2017	2018	2017
<b>INGRESOS Y OTROS BENEFICIOS</b>				
<i>Ingresos de la Gestión</i>				
Impuestos	-	-	2,371,020	14,215,969
Cuotas y Aportaciones de Seguridad Social	-	-	1,979,442	9,998,967
Contribuciones de Mejoras	-	-	11,261	551,885
Derechos	-	-	380,317	3,665,117
Productos de Tipo Corriente	-	-	-	-
Aprovechamientos de Tipo Corriente	-	-	-	-
Ingresos por Venta de Bienes y Servicios	-	-	-	-
Ingresos no Comprendidos en las Fracciones de la Ley de	-	-	-	-
Ingresos Causados en Ejercicios Fiscales Anteriores Pendientes	-	-	-	-
de Liquidación o Pago	-	-	-	-
<b>Participaciones, Aportaciones, Transferencias, Asignaciones, Subsidios y Otras Ayudas</b>	<b>2,772,483</b>	<b>23,849,490</b>		
Participaciones y Aportaciones	2,772,483	12,772,495		13,052,650
Transferencia, Asignaciones, Subsidios y Otras ayudas	-	11,076,995		-
<b>Otros Ingresos y Beneficios</b>				
Ingresos Financieros	-	-	-	-
Incremento por Variación de Inventarios	-	-	-	-
Disminución del Exceso de Estimaciones por Pérdida o	-	-	-	-
Deterioro u Obsolescencia	-	-	-	-
Disminución del Exceso de Provisiones	-	-	-	-
Otros Ingresos y Beneficios Varios	-	-	-	-
<b>Total de Ingresos y Otros Beneficios</b>	<b>2,772,483</b>	<b>23,849,490</b>	<b>159,729</b>	<b>1,967,337</b>
<b>Otros Gastos y Pérdidas Extraordinarias</b>				
Estimaciones, Depreciaciones, Deterioros, Obsolescencia y			159,729	1,967,337
Amortizaciones			-	-
Provisiones			-	-
Disminución de Inventarios			-	-
Aumento por Insuficiencia de Estimaciones por Pérdida o			-	-
Deterioro y Obsolescencia			-	-
Aumento por Insuficiencia de Provisiones			-	-
Otros Gastos			-	-
<b>Inversión Pública</b>				
Inversión Pública no Capitalizable			-	-
<b>Total de Gastos y Otras Pérdidas</b>			<b>2,530,749</b>	<b>29,235,956</b>
<b>Resultados del Ejercicio (Ahorro/Desahorro)</b>			<b>241,734</b>	<b>(5,386,466)</b>

Bajo protesta de decir verdad declaramos que los Estados Financieros y sus Notas son razonablemente correctos y responsabilidad del emisor.

CONCEPTO	31 de marzo 2018	31 de diciembre 2017	CONCEPTO	31 de marzo 2018	31 de diciembre 2017
<b>ACTIVO</b>			<b>PASIVO</b>		
<b>Activo Circulante</b>			<b>Activo Circulante</b>		
Efectivo y Equivalentes	1,006,130	2,111,068	Cuentas por Pagar a Corto Plazo	1,395,082	2,700,776
Efectivo	-	-	Servicios Personales por Pagar a Corto Plazo	59,175	700,616
Bancos/Tesorería	1,006,130	2,111,068	Proveedores por Pagar a Corto Plazo	375,032	655,452
Bancos/Dependencias y Otros	-	-	Contratistas por Obras Públicas por Pagar a Corto Plazo	-	-
Inversiones Temporales (Hasta 3 meses)	-	-	Participaciones y Aportaciones por Pagar a Corto Plazo	-	-
Fondos con Afectación Específica	-	-	Transferencias Otorgadas por Pagar a Corto Plazo	-	-
Depósitos de Fondos de Terceros en Garantía y/o Admón.	-	-	Int., Comisiones y Otros Gastos de la Deuda Púb. por Pagar a Corto Plazo	-	-
Otros Efectivos y Equivalentes	-	-	Retenciones y Contribuciones por Pagar a Corto Plazo	925,074	1,276,610
Derechos a Recibir Efectivo o Equivalentes	797,973	618,682	Devoluciones de la Ley de Ingresos por Pagar a Corto Plazo	-	-
Inversiones Financieras de Corto Plazo	-	-	Otras Cuentas por Pagar a Corto Plazo	35,801	68,098
Cuentas por Cobrar a Corto Plazo	797,783	618,225	Documentos por Pagar a Corto Plazo	-	-
Deudores Diversos por Cobrar a Corto Plazo	190	457	Documentos Comerciales por Pagar a Corto Plazo	-	-
Ingresos por Recuperar a Corto Plazo	-	-	Documentos con Contratistas por Obras Púb. por Pagar a Corto Plazo	-	-
Deudores por Anticipos de la Tesorería a Corto Plazo	-	-	Otros Documentos por Pagar a Corto Plazo	-	-
Préstamos Otorgados a Corto Plazo	-	-	Porción a Corto Plazo de la Deuda Pública a Largo Plazo	-	-
Otros Derechos a Recibir Efectivo o Equiv. a Corto Plazo	-	-	Porción a Corto Plazo de la Deuda Pública	-	-
Derechos a Recibir Bienes o Servicios	104,200	104,200	Porción a Corto Plazo de Arrendamiento Financiero	-	-
Ant. a Proveedores por Adq. de Bienes y Prest. de Serv. a Corto Plazo	104,200	104,200	Títulos y Valores a Corto Plazo	-	-
Ant. a Proveedores por Adq. de Bienes Inm. y Muebles a Corto Plazo	-	-	Pasivos Diferidos a Corto Plazo	-	-
Ant. a Proveedores por Adq. de Bienes Intangibles a Corto Plazo	-	-	Ingresos Cobrados por Adelantado a Corto Plazo	-	-
Anticipo a Contratistas por Obras Públicas a Corto Plazo	-	-	Intereses Cobrados por Adelantado a Corto Plazo	-	-
Otros Derechos a Recibir Bienes o Servicios a Corto Plazo	-	-	Otros Pasivos Diferidos a Corto Plazo	-	-
Inventarios	-	-	Fondos y Bienes de Terceros en Garantía y/o Admón. a C. P.	-	-
Inventario de Mercancías para Venta	-	-	Fondos en Garantía a Corto Plazo	-	-
Inventario de Mercancías Terminadas	-	-	Fondos en Administración a Corto Plazo	-	-
Inventario de Mercancías en Proceso de Elaboración	-	-	Fondos Contingentes a Corto Plazo	-	-
Inventario de Materias Primas, Mat. y Suministros para Producción	-	-	Fondos de Fideicomisos, Mandatos y Contratos Análogos a Corto Plazo	-	-
Bienes en Tránsito	-	-	Otros Fondos de Terceros en Garantía y/o Administración a Corto Plazo	-	-
Almacenes	-	-	Valores y Bienes en Garantía a Corto Plazo	-	-
Estimación por Pérdida o Deterioro de Activos Circulantes	-	-	Provisiones a Corto Plazo	-	-
Est. para Ctas. Incobrables por Derechos a Recibir Efectivo o Equiv.	-	-	Provisión para Demandas y Juicios a Corto Plazo	-	-
Estimación por Deterioro de Inventarios	-	-	Provisión para Contingencias a Corto Plazo	-	-
Otros Activos Circulantes	-	-	Otras Provisiones a Corto Plazo	-	-
Valores en Garantía	-	-	Otros Pasivos a Corto Plazo	-	-
Bienes en Garantía (excluye depósitos de fondos)	-	-	Ingresos por Clasificar	-	-
Bienes Deriv. de Embargos, Decom., Aseguramientos y Dación en Pago	-	-	Recaudación por Participar	-	-
Adquisición con Fondos de Terceros	-	-	Otros Pasivos Circulantes	-	-
<b>Total de Activos Circulantes</b>	<b>1,908,303</b>	<b>2,833,950</b>	<b>Total de Pasivos Circulantes</b>	<b>1,395,082</b>	<b>2,700,776</b>

CONCEPTO	31 de marzo 2018	31 de diciembre 2017	CONCEPTO	31 de marzo 2018	31 de diciembre 2017
<b>Activo No Circulante</b>			<b>Pasivo No Circulante</b>		
Inversiones Financieras a Largo Plazo	-	-	Cuentas por Pagar a Largo Plazo	-	-
Derechos a Recibir Efectivo o Equivalentes a Largo Plazo	-	-	Documentos por Pagar a Largo Plazo	-	-
Bienes Inmuebles, Infraestructura y Const. en Proceso	-	-	Deuda Pública a Largo Plazo	-	-
Bienes Muebles	11,267,293	11,267,293	Pasivos Diferidos a Largo Plazo	-	-
Activos Intangibles	208,475	208,475	Fdos. y Bienes de Terceros en Garantía y/o en Admón. a L.P.	-	-
Depreciación, Deterioro y Amortización Acumulada de Bienes	(8,467,796)	(8,308,067)	Provisiones a Largo Plazo	-	-
Activos Diferidos	-	-	<b>Total de Pasivos No Circulantes</b>	-	-
Estimación por Pérdida o Deterioro de Activos no Circulantes	-	-	<b>Total del Pasivo</b>	<b>1,395,082</b>	<b>2,700,776</b>
Otros Activos no Circulantes	-	-			
<b>Total de Activos No Circulantes</b>	<b>3,007,972</b>	<b>3,167,701</b>	<b>HACIENDA PÚBLICA / PATRIMONIO</b>		
			<b>Hacienda Pública / Patrimonio Contribuido</b>		
			Aportaciones	-	-
			Donaciones de Capital	-	-
			Actualización de la Hacienda Pública / Patrimonio	-	-
<b>Total del Activo</b>	<b>4,916,275</b>	<b>6,001,651</b>	<b>Hacienda Pública / Patrimonio Generado</b>	<b>3,521,193</b>	<b>3,300,875</b>
			Resultados del Ejercicio (Ahorro / Desahorro)	241,734	(5,386,466)
			Resultados de Ejercicios Anteriores	5,569,556	10,977,438
			Revalúos	(2,290,097)	(2,290,097)
			Reservas	-	-
			Rectificaciones de Resultados de Ejercicios Anteriores	-	-
			<b>Exceso o Insuficiencia en la Actualización de la Hacienda Pública / Patrimonio</b>	<b>-</b>	<b>-</b>
			Resultado por Posición Monetaria	-	-
			Resultado por Tenencia de Activos no Monetarios	-	-
			<b>Total Hacienda Pública / Patrimonio</b>	<b>3,521,193</b>	<b>3,300,875</b>
			<b>Total del Pasivo y Hacienda Pública / Patrimonio</b>	<b>4,916,275</b>	<b>6,001,651</b>

Bajo protesta de decir verdad declaramos que los Estados Financieros y sus Notas son razonablemente correctos y responsabilidad del emisor.



**INSTITUTO DE LA MUJER PARA EL ESTADO DE MORELOS.**  
Estado de Cambios en la Situación Financiera  
Del 1 de enero al 31 de diciembre de 2017 y del 1 de enero al 31 de marzo de 2018  
(PESOS)

Concepto	Origen	Aplicación	Concepto	Origen	Aplicación
<b>ACTIVO</b>					
<b>Activo Circulante</b>	<b>1,264,667</b>	<b>179,291</b>	<b>PASIVO</b>		<b>1,305,694</b>
Efectivo y Equivalentes	1,104,938	-	<i>Pasivo Circulante</i>		1,305,694
Derechos a Recibir Efectivo o Equivalentes	-	179,291	Cuentas por Pagar a Corto Plazo		-
Derechos a Recibir Bienes o Servicios	-	-	Documentos por Pagar a Corto Plazo		-
Inventarios	-	-	Porción a Corto Plazo de la Deuda Pública a Largo Plazo		-
Almacenes	-	-	Títulos y Valores a Corto Plazo		-
Estimación por Pérdida o Deterioro de Activos Circulantes	-	-	Pasivos Diferidos a Corto Plazo		-
Otros Activos Circulantes	-	-	Fdos. y Bienes de Terceros en Garantía y/o Admón. a C. P.		-
			Provisiones a Corto Plazo		-
			Otros Pasivos a Corto Plazo		-
<b>Activo No Circulante</b>	<b>159,729</b>	-			-
Inversiones Financieras a Largo Plazo	-	-	<i>Pasivo No Circulante</i>		-
Derechos a Recibir Efectivo o Equivalentes a Largo Plazo	-	-	Cuentas por Pagar a Largo Plazo		-
Bienes Inmuebles, Infraestructura y Constr. en Proceso	-	-	Documentos por Pagar a Largo Plazo		-
Bienes Muebles	-	-	Deuda Pública a Largo Plazo		-
Activos Intangibles	-	-	Pasivos Diferidos a Largo Plazo		-
Depreciación, Deterioro y Amort. Acumulada de Bienes	159,729	-	Fdos. y Bienes de Terceros en Garantía y/o Admón. a L. P.		-
Activos Diferidos	-	-	Provisiones a Largo Plazo		-
Est. por Pérdida o Deterioro de Activos no Circulantes	-	-			-
Otros Activos no Circulantes	-	-	<b>HACIENDA PÚBLICA / PATRIMONIO</b>	<b>5,628,200</b>	<b>5,407,882</b>
			<i>Hacienda Pública / Patrimonio Contribuido</i>		-
			Aportaciones		-
			Donaciones de Capital		-
			Actualización de la Hacienda Pública / Patrimonio		-
					-
			<b>Hacienda Pública / Patrimonio Generado</b>	<b>5,628,200</b>	<b>5,407,882</b>
			Resultados del Ejercicio (Ahorro / Desahorro)	5,628,200	-
			Resultados de Ejercicios Anteriores	-	5,407,882
			Revalúos	-	-
			Reservas	-	-
			Rectificaciones de Resultados de Ejercicios Anteriores	-	-
			<b>Exceso o Insuficiencia en la Actualización de la Hacienda Pública / Patrimonio</b>		
			Resultado por Posición Monetaria	-	-
			Resultado por Tenencia de Activos no Monetarios	-	-

Bajo protesta de decir verdad declaramos que los Estados Financieros y sus Notas son razonablemente correctos y responsabilidad del emisor.

**INSTITUTO DE LA MUJER PARA EL ESTADO DE MORELOS.**  
Estado Analítico del Activo  
Del 1 de enero al 31 de marzo de 2018  
(PESOS)



Concepto	1 Saldo Inicial	2 Cargos del Periodo	3 Abonos del Periodo	Saldo Final 4=(1 + 2 - 3)	Variación del Periodo (4 - 1)
<b>ACTIVO</b>	<b>6,001,651</b>	<b>5,775,893</b>	<b>6,861,269</b>	<b>4,916,275</b>	<b>(1,085,376)</b>
<i>Activo Circulante</i>	<i>2,833,950</i>	<i>5,775,893</i>	<i>6,701,540</i>	<i>1,908,303</i>	<i>(925,647)</i>
Efectivo y Equivalentes	2,111,068	3,003,410	4,108,348	1,006,130	(1,104,938)
Derechos a Recibir Efectivo o Equivalentes	618,682	2,772,483	2,593,192	797,973	179,291
Derechos a Recibir Bienes o Servicios	104,200	-	-	104,200	-
Inventarios	-	-	-	-	-
Almacenes	-	-	-	-	-
Estimación por Pérdida o Deterioro de Activos Circulantes	-	-	-	-	-
Otros Activos Circulantes	-	-	-	-	-
<b>Activo No Circulante</b>	<b>3,167,701</b>	<b>-</b>	<b>159,729</b>	<b>3,007,972</b>	<b>(159,729)</b>
Inversiones Financieras a Largo Plazo	-	-	-	-	-
Derechos a Recibir Efectivo o Equivalentes a Largo Plazo	-	-	-	-	-
Bienes Inmuebles, Infraestructura y Constr. en Proceso	-	-	-	-	-
Bienes Muebles	11,267,293	-	-	11,267,293	-
Activos Intangibles	208,475	-	-	208,475	-
Depreciación, Deterioro y Amort. Acumulada de Bienes	(8,308,067)	-	159,729	(8,467,796)	(159,729)
Activos Diferidos	-	-	-	-	-
Est. por Pérdida o Deterioro de Activos no Circulantes	-	-	-	-	-
Otros Activos no Circulantes	-	-	-	-	-

Bajo protesta de decir verdad declaramos que los Estados Financieros y sus Notas son razonablemente correctos y responsabilidad del emisor.

Denominación de la Deuda Pública y Otros Pasivos	Saldo al 31 de Diciembre de 2017	Disposiciones del Periodo	Amortizaciones del Periodo	Revaluaciones, Reclasificaciones y Otros Ajustes	Saldo Final del Periodo	Pago de Intereses del Periodo	Pago de Comisiones y demás costos asociados durante el Periodo
<b>Deuda Pública</b>	-	-	-	-	-	-	-
<i>Corto Plazo</i>	-	-	-	-	-	-	-
<i>Instituciones de Crédito</i>	-	-	-	-	-	-	-
<i>Títulos y Valores</i>	-	-	-	-	-	-	-
<i>Arrendamientos Financieros</i>	-	-	-	-	-	-	-
<i>Largo Plazo</i>	-	-	-	-	-	-	-
<i>Instituciones de Crédito</i>	-	-	-	-	-	-	-
<i>Títulos y Valores</i>	-	-	-	-	-	-	-
<i>Arrendamientos Financieros</i>	-	-	-	-	-	-	-
<b>Otros Pasivos</b>	<b>2,700,776</b>	-	-	-	<b>1,395,082</b>	-	-
<b>Total de la Deuda Pública y Otros Pasivos</b>	<b>2,700,776</b>	-	-	-	<b>1,395,082</b>	-	-
<b>Deuda Contingente<sup>1</sup> (Informativo)</b>							
Deuda Contingente 1	-	-	-	-	-	-	-
Deuda Contingente 2	-	-	-	-	-	-	-
Deuda Contingente xx	-	-	-	-	-	-	-
<b>Valor de Instrumentos Bono Cupón Cero<sup>2</sup></b>							
Instrumento Bono Cupón Cero 1	-	-	-	-	-	-	-
Instrumento Bono Cupón Cero 2	-	-	-	-	-	-	-
Instrumento Bono Cupón Cero 3	-	-	-	-	-	-	-

1 Se refiere a cualquier Financiamiento sin fuente o garantía de pago definida, que sea asumida de manera solidaria o subsidiaria por las Entidades Federativas con sus Municipios, organismos descentralizados y empresas de participación estatal mayoritaria y fideicomisos, locales o municipales, y por los Municipios con sus respectivos organismos descentralizados y empresas de participación municipal mayoritaria.

2 Se refiere al valor del Bono Cupón Cero que respalda el pago de los créditos asociados al mismo (Activo).

Obligaciones a Corto Plazo	Monto Contratado	Plazo Pactado	Tasa de Interés	Comisiones y Costos Relacionados	Tasa Efectiva
<b>Obligaciones a Corto Plazo (Informativo)</b>					
Crédito 1	-	-	-	-	-
Crédito 2	-	-	-	-	-
Crédito xx	-	-	-	-	-

Bajo protesta de decir verdad declaramos que los Estados Financieros y sus Notas son razonablemente correctos y responsabilidad del emisor.

Denominación de las Obligaciones Diferentes de Financiamiento	Fecha del Contrato	Fecha de inicio de operación del proyecto	Fecha de vencimiento	Monto de la inversión pactado	Plazo pactado	Monto promedio mensual del pago de la contraprestación	Monto promedio mensual del pago de la contraprestación correspondiente al pago de inversión	Monto pagado de la inversión al 31 de marzo de 2018	Monto pagado de la inversión actualizado al 31 de marzo de 2018	Saldo pendiente por pagar de la inversión al 31 de marzo de 2018
<b>Asociaciones Público Privadas (APP's)</b>				-				-	-	-
APP 1				-				-	-	-
APP 2				-				-	-	-
APP 3				-				-	-	-
APP xx				-				-	-	-
<b>Otros Instrumentos</b>				-				-	-	-
Otro Instrumento 1				-				-	-	-
Otro Instrumento 2				-				-	-	-
Otro Instrumento 3				-				-	-	-
Otro Instrumento xx				-				-	-	-
<b>Total de Obligaciones Diferentes de Financiamiento</b>				-				-	-	-

NO APLICA

Bajo protesta de decir verdad declaramos que los Estados Financieros y sus Notas son razonablemente correctos y responsabilidad del emisor.

Concepto	Hacienda Pública/Patrimonio Contribuido	Hacienda Pública/Patrimonio Generado de Ejercicios Anteriores	Hacienda Pública/Patrimonio Generado del Ejercicio	Exceso o Insuficiencia en la Actualización de la Hacienda Pública / Patrimonio	TOTAL
<b>Hacienda Pública / Patrimonio Contribuido Neto de 2017</b>					
Aportaciones	-	-	-	-	-
Donaciones de Capital	-	-	-	-	-
Actualización de la Hacienda Pública / Patrimonio	-	-	-	-	-
<b>Hacienda Pública / Patrimonio Generado Neto de 2017</b>					
Resultados del Ejercicio (Ahorro / Desahorro)	-	8,687,341	(5,386,466)	-	3,300,875
Resultados de Ejercicios Anteriores	-	10,977,438	(5,386,466)	-	(5,386,466)
Revalúos	-	(2,290,097)	-	-	10,977,438
Reservas	-	-	-	-	(2,290,097)
Rectificaciones de Resultados de Ejercicios Anteriores	-	-	-	-	-
<b>Exceso o Insuficiencia en la Actualización de la Hacienda Pública / Patrimonio Neto de 2017</b>					
Resultado por Posición Monetaria	-	-	-	-	-
Resultado por Tenencia de Activos no Monetarios	-	-	-	-	-
<b>Hacienda Pública / Patrimonio Neto Final de 2017</b>					
	-	8,687,341	(5,386,466)	-	3,300,875
<b>Cambios en la Hacienda Pública / Patrimonio Contribuido Neto de 2018</b>					
Aportaciones	-	-	-	-	-
Donaciones de Capital	-	-	-	-	-
Actualización de la Hacienda Pública / Patrimonio	-	-	-	-	-
<b>Variaciones de la Hacienda Pública / Patrimonio Generado Neto de 2018</b>					
Resultados del Ejercicio (Ahorro / Desahorro)	-	(5,407,882)	5,628,200	-	220,318
Resultados de Ejercicios Anteriores	-	(5,407,882)	241,734	-	241,734
Revalúos	-	-	5,386,466	-	(21,416)
Reservas	-	-	-	-	-
Rectificaciones de Resultados de Ejercicios Anteriores	-	-	-	-	-
<b>Cambios en el Exceso o Insuficiencia en la Actualización de la Hacienda Pública / Patrimonio Neto de 2018</b>					
Resultado por Posición Monetaria	-	-	-	-	-
Resultado por Tenencia de Activos no Monetarios	-	-	-	-	-
<b>Hacienda Pública / Patrimonio Neto Final de 2018</b>					
	-	3,279,459	241,734	-	3,521,193

Bajo protesta de decir verdad declaramos que los Estados Financieros y sus Notas son razonablemente correctos y responsabilidad del emisor.

Concepto		2018	2017	Concepto	2018	2017
<b>Flujos de Efectivo de las Actividades de Operación</b>				<b>Flujos de Efectivo de las Actividades de Inversión</b>		
<b>Origen</b>		<b>2,772,483</b>	<b>23,849,490</b>	<b>Origen</b>		<b>3,307,870</b>
Impuestos		-	-	Bienes Inmuebles, Infraestructura y Construcciones en Proceso	-	-
Cuotas y Aportaciones de Seguridad Social		-	-	Bienes Muebles	-	3,307,870
Contribuciones de mejoras		-	-	Otros Orígenes de Inversión	-	-
Derechos		-	-	<b>Aplicación</b>	<b>1,346,672</b>	<b>2,600,712</b>
Productos de Tipo Corriente		-	-	Bienes Inmuebles, Infraestructura y Construcciones en Proceso	-	-
Aprovechamientos de Tipo Corriente		-	-	Bienes Muebles	-	-
Ingresos por Venta de Bienes y Servicios		-	-	Otras Aplicaciones de Inversión	1,346,672	2,600,712
Ingresos no Comprendidos en las Fracciones de la Ley de Ingresos Causados en Ejercicios Fiscales Anteriores		-	-	<b>Flujos Netos de Efectivo por Act. de Inversión</b>	<b>(1,346,672)</b>	<b>707,158</b>
Pendientes de Liquidación o Pago		2,772,483	12,772,495			
Participaciones y Aportaciones		-	-	<b>Flujo de Efectivo de las Actividades de Financiamiento</b>		
Transf., Asignaciones y Subsidios y Otras Ayudas		-	-			
Otros Orígenes de Operación		-	-	<b>Origen</b>		
<b>Aplicación</b>		<b>2,530,749</b>	<b>29,235,956</b>	Endeudamiento Neto	-	-
Servicios Personales		1,979,442	9,998,967	Interno	-	-
Materiales y Suministros		11,261	551,885	Externo	-	-
Servicios Generales		380,317	3,665,117	Otros Orígenes de Financiamiento	-	-
Transf. Internas y Asignaciones al Sector Público		-	-	<b>Aplicación</b>		
Transferencias al resto del Sector Público		-	-	Servicios de la Deuda	-	-
Subsidios y Subvenciones		-	-	Interno	-	-
Ayudas Sociales		-	-	Externo	-	-
Pensiones y Jubilaciones		-	-	Otras Aplicaciones de Financiamiento	-	-
Transf. a Fideicomisos, Mandatos y Contratos Análogos		-	-	<b>Flujos Netos de Efectivo por Act. de Financiamiento</b>		
Transferencias a la Seguridad Social		-	-			
Donativos		-	-	<b>Incremento/Disminución Neta en el Efectivo y Equivalentes al Efectivo</b>	<b>(1,104,938)</b>	<b>(4,679,308)</b>
Transferencias al Exterior		-	-			
Participaciones		-	-	<b>Efectivo y Equivalentes al Efectivo al Inicio del Ejercicio</b>	<b>2,111,068</b>	<b>6,790,376</b>
Aportaciones		-	-			
Convenios		-	13,052,650	<b>Efectivo y Equivalentes al Efectivo al Final del Ejercicio</b>	<b>1,006,130</b>	<b>2,111,068</b>
Otras Aplicaciones de Operación		159,729	1,967,337			
<b>Flujos Netos de Efectivo por Act. de Operación</b>		<b>241,734</b>	<b>(5,386,466)</b>			

Bajo protesta de decir verdad declaramos que los Estados Financieros y sus Notas son razonablemente correctos y responsabilidad del emisor.



## CONTENIDO NOTAS A LOS ESTADOS FINANCIEROS

En atención y cumplimiento a los artículos 46 y 49 de la Ley General de Contabilidad Gubernamental, se presentan las siguientes Notas a los Estados de Información Contable en los rubros que se requieren, teniendo en cuenta los postulados de revelación suficiente e importancia relativa, con el propósito de que la información sea de mayor utilidad para los usuarios.

### 1) NOTAS DE DESGLOSE.

- 1.1. Notas al Estado de Situación Financiera.
- 1.2. Notas al Estado de Actividades.
- 1.3. Notas al Estados de Variación en la Hacienda Pública
- 1.4. Notas al Estado de Flujos de Efectivo.

### 2) NOTAS DE MEMORIA.

- 2.1. Cuentas de Orden Contable y Presupuestaria

### 3) NOTAS DE GESTIÓN ADMINISTRATIVA.

- 3.1. Introducción.
- 3.2. Panorama Económico y Financiero.
- 3.3. Autorización e Historia.
- 3.4. Organización y Objeto Social.
- 3.5. Bases de Preparación de los Estados Financieros.
- 3.6. Políticas de Contabilidad Significativas.
- 3.7. Posición en Moneda Extranjera y Protección por R.Cambiaros.
- 3.8. Reporte Analítico del Activo.
- 3.9. Fideicomisos, Mandatos y Análogos.
- 3.10. Reporte de Recaudación.
- 3.11. Información sobre la Deuda y Reporte Analítico de la Deuda.
- 3.12. Calificaciones Otorgadas.
- 3.13. Proceso de Mejora.
- 3.14. Información por Segmentos.
- 3.15. Eventos Posteriores al Cierre.
- 3.16. Partes Relacionadas.
- 3.17. Responsabilidad sobre la Presentación Razonable de la I.C.

### 1) NOTAS DESGLOSE

#### 1.1. Notas al Estado de Situación Financiera

##### 1.1.1. Activo

##### 1.1.1.1. Efectivo y Equivalentes

##### 1.1.1.1.1. Efectivo



De conformidad con lo que establecen las Políticas para el manejo del Fondo Revolvente, emitidas a través de los Lineamientos que generó el Instituto de la Mujer para el Estado de Morelos a través de la Dirección de Administración y Finanzas, con fecha 31 de marzo, está en proceso la apertura del Fondo Revolvente para Gastos de Operación correspondientes al ejercicio fiscal 2018, se comprobó en su totalidad el saldo, quedando de la siguiente manera:

NOMBRE	MONTO	BANCO / CUENTA / CHEQUE
Elizabeth Alejandra Martínez Hernández	\$ 0.00	Banorte / 0546928679 / 4621
<b>Suma:</b>	<b>\$ 0.00</b>	

#### 1.1.1.1.2. Bancos

Se refleja el saldo en bancos debidamente conciliado de las Cuentas Bancarias que se tienen al cierre del periodo que se informa, mismo que se integra de la forma siguiente:

BANCO / CUENTA	MONTO	FUENTE DE FINANCIAMIENTO
Banorte 0546928679	\$ 284,749.58	Recurso Estatal para Gasto Ordinario del Instituto.
Banorte 0307571212	\$ 11,393.24	Recurso Federal (Convenio) Transversalidad Modalidad I.
Banorte 0307571203	\$ 1,521.21	Recurso Federal (Convenio) Transversalidad Modalidad III.
Banorte 0311742420	\$ 0.00	Recursos Federal (Convenio) Paimef.
Banorte 0494357893	\$ 708,466.08	Traspaso del Remanente de Ejercicios (2002 al 2015), autorizado a través del oficio SH/0573-2/2017. (traspaso hecho el 24/07/2017).
Banorte 0591571721	\$ 0.10	Apertura de Cuenta CDI
<b>Suma:</b>	<b>\$ 1,006,130.21</b>	

<b>Total Efectivo y Equivalentes:</b>	<b>\$ 1,006,130.21</b>
---------------------------------------	------------------------

#### 1.1.1.2. Derechos a Recibir Efectivo y Equivalentes

##### 1.1.1.2.1. Cuentas por Cobrar a Corto Plazo

Se refleja el saldo de cuentas por cobrar derivado de la ministración del recurso soportada a través del recibo número A 2, A 4, A 7, A 9. A 11 y A 13, registrado como activos

circulantes al cierre del periodo que se informa, mismo que se integra de la forma siguiente:

MINISTRACIÓN Y/O APORTACIÓN	MONTO	DESCRIPCIÓN
Ministración Estatal (Ingreso Devengado)	\$ 797,783.34	Ingreso devengado correspondiente a Gastos de Funcionamiento (Gastos Operativos) del Instituto.
<b>Suma:</b>	\$ 797,783.34	

#### 1.1.1.2.2. Deudores Diversos y Gastos a Comprobar

Se refleja el saldo por concepto de gastos a comprobar derivado de erogaciones anticipadas del recurso, monto que quedan vigentes al cierre del periodo que se informa, mismo que se integra de la forma siguiente:

RESPONSABLE	MONTO	CONCEPTO
Mirna Adilce Cordero Perulero	\$ 189.40	Gastos de Operación con afectación al Gasto Corriente, proveniente de Convenio Federales "Transversalidad I"
<b>Suma:</b>	\$ 189.40	

<b>Total Derechos a Recibir Efectivo y Equivalentes:</b>	\$ 797,972.74
--	---------------

#### 1.1.1.3. Derechos a Recibir Bienes y Servicios

##### 1.1.1.3.1. Anticipo a Proveedores

Se refleja el saldo relativo al depósito en favor del Instituto de la Mujer, derivado de la garantía que se dejó por el inmueble que ocupó el refugio de Casa de la Mujer pendiente por recuperar, y el que ocupa el Instituto de la Mujer, al cierre del periodo que se informa, mismo que se integra de la forma siguiente:

NOMBRE	MONTO	SOPORTE DE GARANTÍA
Rafael Anguiano Aranda	\$ 30,000.00	Se trata de un depósito en garantía que realizó el Instituto, por el bien inmueble que ocupó en arrendamiento el Refugio Casa de la Mujer. La antigüedad del saldo según el Sistema Integral de Contabilidad Gubernamental del Estado de Morelos (SICGEM) es a partir del Ejercicio 2015.
María Teresa Sánchez Ramírez	\$ 74,200.00	Se trata de un depósito en garantía que realizó el Instituto a principios de año, por el bien inmueble que ocupa en arrendamiento actualmente.
Suma:	\$ 104,200.00	

<b>Total Derechos a Recibir Bienes y Servicios:</b>	<b>\$ 104,200.00</b>
---	----------------------

<b>Total Activo Circulante:</b>	<b>\$ 1,908,302.95</b>
---------------------------------	----------------------------

#### 1.1.1.4. Bienes Muebles, Inmuebles e Intangibles

Se refleja el saldo relativo a los Bienes Muebles e Intangibles que son parte del patrimonio que posee el Instituto de la Mujer, bienes que se registraron a su costo de adquisición, motivo por el que, el saldo que se presenta muestra el costo histórico de dichos activos, el cual al cierre del periodo que se informa, se integra de la forma siguiente:

ACTIVOS	SALDO	OBSERVACIONES
<b>BIENES MUEBLES:</b>		
Mobiliario y equipo de administración	\$ 5,559,507.47	Dentro de este saldo no se contemplan adquisiciones realizadas durante el periodo.

Mobiliario y equipo educacional y recreativo	\$ 933,687.27	Dentro de este saldo no se contemplan adquisiciones realizadas durante el periodo.
Equipo e instrumental médico y de laboratorio	\$ 68,856.11	Dentro de este saldo no se contemplan adquisiciones realizadas durante el periodo.
Equipo de transporte	\$ 4,582,209.20	Dentro de este saldo no se contemplan adquisiciones realizadas durante el periodo.
Maquinaria, otros equipos y herramientas	\$ 123,032.60	Dentro de este saldo no se contemplan adquisiciones realizadas durante el periodo.
<b>Suma:</b>	<b>\$11,267,292.65</b>	
<b>INTANGIBLES:</b>		
Licencias	\$ 208,475.20	Dentro de este saldo no se contemplan adquisiciones realizadas durante el periodo.
<b>Suma:</b>	<b>\$ 208,475.20</b>	
<b>Suma:</b>	<b>\$11,475,767.85</b>	

<b>Total Bienes Muebles, Inmuebles e Intangibles:</b>	<b>\$11,475,767.85</b>
---	------------------------

#### 1.1.1.5. Depreciación, Deterioro y Amortización Acumulada de Bienes

Se refleja el saldo relativo a la depreciación acumulada que han sufrido los Bienes Muebles e Intangibles que posee el Instituto de la Mujer, para el cálculo de la depreciación se han utilizado como base, los parámetros de vida útil aprobados por el Consejo de Armonización Contable (CONAC), mismos que fueron publicados en el Diario Oficial de la Federación el 15 de agosto del año 2012, saldo que al cierre del periodo que se informa, se integra de la forma siguiente:

ACTIVOS	DEPRECIACIÓN		
	SALDO INICIAL	PERIODO	SALDO FINAL
<b>BIENES MUEBLES:</b>			
Mobiliario y equipo de administración	\$ 3,553,996.26	\$ 88,646.88	\$ 3,642,643.14
Mobiliario y equipo educacional y recreativo	\$ 779,410.65	\$ 8,538.81	\$ 787,949.46

Equipo e instrumental médico y de laboratorio	\$ 45,859.49	\$ 0.00	\$ 45,859.49
Equipo de transporte	\$ 3,581,496.20	\$ 62,543.94	\$ 3,644,040.14
Maquinaria, otros equipos y herramientas	\$ 173,306.12	\$ 0.00	\$ 173,306.12
<b>Suma:</b>	<b>\$ 8,134,068.72</b>	<b>\$ 159,729.63</b>	<b>\$ 8,293,798.35</b>
<b>INTANGIBLES:</b>			
Licencias	\$ 173,998.00	\$ 0.00	\$ 173,998.00
<b>Sumas:</b>	<b>\$ 173,998.00</b>	<b>\$ 0.00</b>	<b>\$ 173,998.00</b>
<b>Sumas:</b>	<b>\$ 8,308,066.72</b>	<b>\$ 159,729.63</b>	<b>\$ 8,467,796.35</b>

<b>Total Depreciación, Deterioro y Amortización Acumulada de Bienes:</b>	<b>\$ 8,467,796.35</b>
--	----------------------------

<b>Total Activo No Circulante:</b>	<b>\$ 3,007,971.50</b>
------------------------------------	----------------------------

<b>Total Activo:</b>	<b>\$ 4,916,274.45</b>
----------------------	------------------------

### 1.1.2. Pasivo

#### 1.1.2.1. Cuentas por Pagar a Corto Plazo

##### 1.1.2.1.1. Servicios Personales

Dentro de las obligaciones de pago a cargo del Instituto de la Mujer, se encuentra como parte de los pasivos circulantes, un saldo que se tienen registrado por las provisiones, relacionadas con seguridad social, Remuneraciones al personal y finiquitos, por concepto de indemnizaciones al personal, el cual al cierre del periodo que se informa, se integra de la forma siguiente:

NOMBRE	MONTO	CONCEPTO
Seguridad Social	\$ 23,597.59	Aportaciones para Seguros de Vida (29 Personas)
Remuneraciones al Personal	\$ 717.44	Honorarios Asimilables a Salarios

Rita Isabel Andrade Martínez	\$ 34,860.24	Provisión ejercicio 2012
<b>Suma:</b>	<b>\$ 59,175.27</b>	

#### 1.1.2.1.2. Proveedores por Pagar a Corto Plazo

Dentro de las obligaciones de pago a cargo del Instituto de la Mujer, se encuentra como parte de los pasivos circulantes, un saldo de distintos proveedores, por concepto de bienes y servicios devengados no cobrados, mismo que deberá ser cubierto con recurso estatal, a través de cheques y/o transferencias bancarias, el cual al cierre del periodo que se informa, se integran de la forma siguiente:

CONCEPTO	SALDO	DESCRIPCIÓN
<b>RECURSO ESTATAL:</b>		
Materiales y suministros	\$ 10,734.84	Varios proveedores
Servicios generales	\$ 364,297.09	Varios proveedores
<b>Suma:</b>	<b>\$ 375,031.93</b>	

#### 1.1.2.1.3. Retenciones y Contribuciones por Pagar

Dentro de las obligaciones de pago a cargo del Instituto de la Mujer, se encuentra como parte de los pasivos circulantes, un saldo provisionado por concepto de los distintos compromisos de pago derivados de la relación laboral, mismos que se irán cancelando en tiempo y forma, conforme a las fechas establecidas, el cual al cierre del periodo que se informa, se integran de la forma siguiente:

CONCEPTO	SALDO	BASE
Aportaciones al ICTSGEM	\$ 9,155.59	Aportaciones del trabajador (4.25%), Aportaciones del patrón (6%)
Aportaciones al IMSS	\$ 75,990.59	Cuotas imss, retiro y cesantía y vejez
Retenciones de ISR	\$ 57,466.75	Sueldos y salarios, honorarios asimilados.
Clave 9	\$ 773,087.75	Clave 9 contribuciones a cargo del trabajador pagadas por el patrón
Impuesto sobre nóminas	\$ 9,373.00	(2%)
<b>Suma:</b>	<b>\$ 925,073.68</b>	

**1.1.2.1.4. Otras Cuentas por Pagar a Corto Plazo**

Se refleja el saldo que se origina, por ajustes y redondeo en pagos, así como la recuperación de préstamos del Instituto de crédito para los trabajadores al servicio del Gobierno del Estado, el cual al cierre del periodo que se informa, se integran de la forma siguiente:

CONCEPTO	SALDO	ANTIGUEDAD
Por préstamos del ICTSGEM	\$ 27,821.96	Al mes que se cierra
Adeudos	\$ 116.38	Ejercicios anteriores y el actual
<b>Suma:</b>	<b>\$ 27,938.34</b>	

**1.1.2.1.5. Fondos y Bienes de Terceros en Garantía y/o Administración a Corto Plazo**

Se refleja el saldo de los intereses y utilidades generadas en las cuentas bancarias, aperturadas para el manejo de los recursos destinados a Programas Federales, mismo que se reintegrará al término de la ejecución de los proyectos, el cual al cierre del periodo que se informa, se integran de la forma siguiente:

PROGRAMAS FEDERALES	SALDO	TIPO DE CUENTA
Intereses y Utilidades PIMEF	\$ 0.13	
Intereses y Utilidades TRANSVERSALIDAD	\$ 9,353.73	
Intereses y Utilidades CDI	\$- 669.34	
Intereses y Utilidades SALUD	\$- 822.20	
<b>Suma:</b>	<b>\$ 7,862.32</b>	

<b>Total Pasivo Circulante:</b>	<b>\$ 1,395,081.54</b>
---------------------------------	------------------------

<b>Total Pasivo:</b>	<b>\$ 1,395,081.54</b>
----------------------	------------------------

## 1.2. Notas al Estado de Actividades

### 1.2.1. Ingresos de Gestión

Se refleja el saldo de los ingresos a la fecha, del Instituto de la Mujer, por concepto de los recursos públicos aprobados para el ejercicio de sus atribuciones, y que básicamente provienen del Presupuesto de Ingreso del Gobierno del Estado de Morelos, los cuales se reciben a través de ministraciones que efectúa la Tesorería General del Estado, a las cuentas bancarias destinadas para tal efecto, de acuerdo con las fechas establecidas en el calendario de ministraciones correspondiente, el cual al cierre del periodo que se informa, se integran de la forma siguiente:

INGRESO	ORIGEN	MONTO	TOTAL
Transferencias, Asignaciones, Subsidios y Otras Ayudas (Recurso Estatal)	Asignaciones	\$ 2,772,483.34	\$ 2,772,483.34
<b>Suma:</b>			<b>\$2,772,483.34</b>

### 1.2.2. Gastos y Otras Pérdidas

Se refleja el saldo correspondiente al ejercicio del recurso “gasto” que a la fecha ha efectuado el Instituto de la Mujer, para el funcionamiento de su operatividad, el cual al cierre del periodo que se informa, se integran de la manera siguiente:

DESCRIPCIÓN	SUB TOTAL	GASTOS DE FUNCIONAMIENTO	GASTO TOTAL
RUBRO / CUENTA			
Gastos de Funcionamiento IMM:		\$ 2,530,749.72	\$ 2,530,749.72
Servicios Personales	\$ 1,979,441.80		
Materiales y Suministros	\$ 11,260.83		
Servicios Generales	\$ 380,317.46		
Depreciación de Bienes Muebles	\$ 159,729.63		
<b>Suma:</b>		<b>\$2,530,749.72</b>	<b>\$2,530,749.72</b>

**Resultado del Ejercicio al 31 de marzo: \$241,733.62**

## 1.3. Notas al Estado de Variación en la Hacienda Pública

Respecto del “Estado de Variación en la Hacienda Pública”, se incluye dentro de la columna “Hacienda Pública/Patrimonio Neto del Ejercicio” un renglón identificado como



“Resultado de Ejercicios Anteriores” en el cual se refleja el saldo de un ahorro, el cual al cierre del periodo que se informa, se integran de la manera siguiente:

CUENTA	MONTO	SUBTOTAL	TOTAL
Pasivo Total al Periodo			\$ 1,395,081.54
Resultado del Ejercicio 2018 (Ahorro/Desahorro)			\$ 241,733.62
Hacienda Pública / Patrimonio Neto del Ejercicio:			\$ 3,279,459.29
• Resultado de Ejercicios Anteriores (*)		\$ 5,569,556.49	
- Ejercicio 2017	\$- 5,407,881.99		
- Ejercicio 2016	\$ 502,572.33		
- Ejercicio 2015	\$ 677,832.80		
- Ejercicio 2014	\$ 3,461,810.82		
- Ejercicio 2013	\$ 689,822.50		
- Ejercicio 2012	\$ 233,705.35		
- Ejercicio 2011	\$ 980,005.85		
- Ejercicios Anteriores (Patrimonio)	\$ 4,431,688.83		
• Revalúo del Patrimonio		\$- 2,290,097.20	
<b>Suma de Pasivo + Resultado del Ejercicio + Hacienda Pública/Patrimonio:</b>			<b>\$4,916,274.45</b>

#### 1.4. Notas al Estado de Flujo de Efectivo

##### 1.4.1. Efectivo y Equivalentes

En relación al efectivo se anexa un cuadro en que se refleja la Integración del Efectivo y Equivalentes del Instituto de la Mujer, al inicio del ejercicio y al final del periodo, el cual al cierre del periodo que se informa, se integran de la manera siguiente:

CONCEPTO	EJERCICIO 2018	
	INICIAL (Ejercicio)	FINAL (Periodo)
Efectivo	\$ 0.00	\$ 0.00

Bancos / Tesorería	\$ 2,111,067.97	\$ 1,006,130.21
<b>Suma:</b>	\$ 2,111,067.97	\$ 1,006,130.21

### 1.5. Conciliación entre los Ingresos Presupuestarios y Contables, y Conciliación entre los Egresos Presupuestarios los Gastos Contables

La conciliación se presenta atendiendo a lo dispuesto por el Acuerdo aprobado por la CONAC, por el que se emite el formato de conciliación entre los ingresos presupuestarios y contables, así como entre los egresos presupuestarios y los gastos contables.

Instituto de la Mujer para el Estado de Morelos		
Conciliación entre los Ingresos Presupuestarios y Contables		
Correspondiente del 01 de enero al 31 de marzo de 2018		
(Cifras en pesos)		
<b>1. Ingresos Presupuestarios</b>		<b>\$2,772,483.34</b>

<b>2. Más ingresos contables no presupuestarios</b>		
Incremento por variación de inventarios		
Disminución del exceso de estimaciones por pérdida o deterioro u obsolescencia		
Disminución del exceso de provisiones		
Otros ingresos y beneficios varios		
Otros ingresos contables no presupuestarios		

<b>3. Menos ingresos presupuestarios no contables</b>		
Productos de capital		
Aprovechamientos capital		
Ingresos derivados de financiamientos		
Otros ingresos contables no presupuestarios		

<b>4. Ingresos Contables (4= 1 + 2 -3)</b>	<b>\$2,772,483.34</b>
--	-----------------------

Instituto de la Mujer para el Estado de Morelos	
Conciliación entre los Egresos Presupuestarios y los Gastos Contables	
Correspondiente del 01 de enero al 31 de diciembre de 2017	
(Cifras en pesos)	
<b>1. Total de egresos (presupuestarios)</b>	<b>\$2,371,020.09</b>

<b>2. Menos egresos presupuestarios no contables</b>		
Mobiliario y equipo de administración		
Mobiliario y equipo educacional y recreativo		
Equipo e instrumental médico y de laboratorio		
Vehículos y equipo de transporte		
Equipo de defensa y seguridad		
Maquinaria, otros equipos y herramientas		
Activos biológicos		
Bienes inmuebles		
Activos intangibles		
Obra pública en bienes propios		
Acciones y participaciones de capital		
Compra de títulos y valores		
Inversiones en fideicomisos, mandatos y otros análogos		
Provisiones para contingencias y otras erogaciones especiales		
Amortizaciones de la deuda pública		

Adeudos de ejercicios fiscales anteriores (ADEFAS)	
Otros egresos presupuestales no contables	

<b>3. Más Gastos Contables no Presupuestales</b>		<b>\$ 159,729.63</b>
Estimaciones, depreciaciones, deterioros, obsolescencia y amortizaciones	\$ 159,729.63	
Provisiones		
Disminución de inventarios		
Aumento por insuficiencia de estimaciones por pérdida o deterioro u obsolescencia		
Aumento por insuficiencia de provisiones		
Otros gastos		
Otros gastos contables no presupuestales		
<b>5. Gastos Contable (4= 1 - 2 + 3)</b>	<b>\$2,530,749.72</b>	

La emisión de la Información financiera que aquí se presenta, se realiza conforme a la normatividad aplicable para el caso, específicamente a lo que establecen los artículos 44,46 fracción I, II y III de la Ley General de Contabilidad Gubernamental, así como al Acuerdo por el que se Armoniza la Estructura de la Cuentas Públicas publicado el 30 de diciembre de 2013 y al Acuerdo por el que se reforma el Capítulo VII del Manual de Contabilidad Gubernamental publicado el 06 de octubre de 2014, ambos emitidos por el Consejo Nacional de Armonización Contable (CONAC) y publicados a través del Diario Oficial de la Federación.

## 2) NOTAS DE MEMORIA

### 2.1. Cuentas de Orden Contables y Presupuestarias

#### 2.1.1. Presupuestarias

##### 2.1.1.1. Cuentas de Ingresos

En atención a las disposiciones establecidas en la Ley General de Contabilidad Gubernamental y al Marco Normativo establecido por el Consejo Nacional de Armonización Contable (CONAC), el estado de situación financiera del Instituto de la Mujer, presenta el saldo de las cuentas presupuestales de ingresos y egresos que tiene, al cierre del periodo que se informa, mismo que se integra de la forma siguiente:

SALDO		
DESCRIPCIÓN	DEUDOR	ACREEDOR
Ley de ingresos estimada	\$ 11,334,000.00	\$ 0.00
Ley de ingresos por ejecutar	\$ 0.00	\$ 8,561,516.66
Ley de ingresos modificada	\$ 0.00	\$ 0.00
Ley de ingresos devengada	\$ 0.00	\$ 797,783.34
Ley de ingresos recaudada	\$ 0.0	\$ 1,974,700.00
Suma:	\$ 11,334,000.00	\$ 11,334,000.00

#### Estado Analítico de Ingresos:

##### Ingresos Estatales

El 31 de diciembre de 2017 a través del Periódico Oficial Tierra y Libertad número 5565, se publicó la Ley de Ingresos del Gobierno del Estado de Morelos para el ejercicio fiscal 2017, documento que refleja la fuente de ingresos y los recursos necesarios con los que el Instituto de la Mujer para el Estado de Morelos contará para hacer frente a su operatividad, por un total de: 11 millones 334 mil 00 pesos que se van recibiendo de manera programática, a través de ministraciones como Transferencias, Asignaciones, Subsidios y Otras Ayudas.

### 2.1.1.2. Cuentas de Egresos

DESCRIPCIÓN	SALDO	
	DEUDOR	ACREEDOR
Presupuesto de egresos aprobado	\$ 0.00	\$ 11,334,000.00
Presupuesto de egresos por ejercer	\$ 9,736,067.66	\$ 0.00
Presupuesto de egresos modificado	\$ 0.00	\$ 773,087.75
Presupuesto de egresos comprometido	\$ 0.00	\$ 0.00
Presupuesto de egresos devengado	\$ 432,015.91	\$ 0.00
Presupuesto de egresos ejercido	\$ 0.00	\$ 0.00
Presupuesto de egresos pagado	\$ 1,939,004.18	\$ 0.00
<b>Suma:</b>	<b>\$ 12,107,087.75</b>	<b>\$12,107,087.75</b>

#### Estado Analítico del Ejercicio del Presupuesto de Egresos:

#### Egresos Estatales

Con fecha 31 de diciembre de 2017, a través del Periódico Oficial Tierra y Libertad Número 5565 se publicó el Decreto Número Dos Mil Trescientos Cincuenta y Uno, por el que se aprobó el Presupuesto de Egresos del Gobierno del Estado de Morelos para el Ejercicio Fiscal del 01 de enero al 31 de diciembre de 2018, en el que quedo establecido el recurso asignado al Instituto de la Mujer para el Estado de Morelos por la cantidad de 11 millones, 334 mil, 00 pesos.

### **3) NOTAS DE GESTIÓN ADMINISTRATIVA**

#### **3.1. Introducción**

Los Estados Financieros del Instituto de la Mujer para el Estado de Morelos, proveen de información financiera a los principales usuarios de la misma, al Congreso y a los ciudadanos.

El objetivo del presente documento es la revelación del contexto y de los aspectos económicos-financieros más relevantes que influyeron en las decisiones del período, y que deberán ser considerados en la elaboración de los estados financieros para la mayor comprensión de los mismos y sus particularidades.

#### **3.2. Panorama Económico y Financiero**

Las principales condiciones económico - financieras, bajo las cuales el Instituto de la Mujer para el Estado de Morelos ha estado operando el presupuesto de egresos asignado para el Ejercicio Fiscal 2018, proveniente de Participaciones Estatales y Convenios Federales; han influido en la toma de decisiones de su administración, y están sometidas a los principios de legalidad, honestidad, eficiencia, eficacia, economía, racionalidad, austeridad, transparencia, control y rendición de cuentas, para satisfacer los objetivos y se alcancen con oportunidad y eficiencia las metas y acciones previstas en su Programa Operativo Anual.

#### **3.3. Autorización e Historia**

El día 14 de agosto del 2002, se publica en el Periódico Oficial “Tierra y Libertad” 4203, el Decreto Seiscientos Sesenta y Siete por el que se crea el Instituto de la Mujer para el Estado de Morelos, como Organismo Público Descentralizado, con personalidad jurídica y patrimonio propio, y autonomía de gestión y sectorizado a la Secretaría de Gobierno por acuerdo del Gobernador del Estado a la Secretaría que determine, en uso de sus facultades constitucionales y legales, el cual contará con la estructura administrativa que determine su Reglamento interior.

El 12 de abril de 2006, se publica en Periódico Oficial “Tierra y Libertad” Número 4451, el Reglamento Interior del Instituto de la Mujer para el Estado de Morelos, con el objeto de establecer las bases de organización, así como las facultades y funciones que corresponden a las distintas áreas que conforman el Instituto de la Mujer para el Estado de Morelos.

El 25 de abril de 2007, se publicó en el Periódico Oficial “Tierra y Libertad” número 4527, el Decreto Número Doscientos Cuarenta y Siete, por el que se reforman, adicionan y derogan diversas disposiciones del Decreto Seiscientos Sesenta y Siete por el que se crea el Instituto de la Mujer para el Estado de Morelos, en el que se realizaron modificaciones

al Decreto antes referido, entre otras, se redujo el número de integrantes del Consejo Consultivo del Instituto de la Mujer para el Estado de Morelos, se otorgan diversas facultades y obligaciones a la Junta Directiva, y se le confiere a la Directora General del Instituto el carácter de Secretaria Ejecutiva de la Junta Directiva.

El 2 de julio de 2008, se publicó en el Periódico Oficial “Tierra y Libertad” número 4624, el Decreto número Setecientos Ochenta y Tres, por el que se reforma el Decreto por el que se crea el Instituto de la Mujer para el Estado de Morelos, en el sentido de transferir al patrimonio del Instituto de la Mujer para el Estado de Morelos, los recursos humanos, materiales y financieros con que contaba el refugio de Casa de la Mujer dependiente del Sistema para el Desarrollo Integral de la Familia; modificaciones que implicaron cambios en la estructura orgánica del Instituto. El presente Decreto propone que todas las Subdirecciones del Instituto, pasen a ser Direcciones de Área. Se crea la Dirección de Planeación, Evaluación y Normatividad que tendrá por objeto formular y proponer a la Dirección General del Instituto los proyectos federales integrando las acciones a realizar, y su descripción y trámite de conformidad con la normatividad autorizada, para el debido cumplimiento de las funciones del Instituto. Y se crea la Dirección de Comunicación Social, para efecto de que el Instituto cuente con una Unidad Administrativa que dirija y ejecute la política de información, difusión y comunicación social de éste, así como concertar, promover, fortalecer y operar la relación con los medios de comunicación para la óptima utilización de los espacios de comunicación, expresión y difusión en materia de equidad de género e igualdad de oportunidades entre mujeres y hombres; crear, coordinar dirigir y desarrollar las campañas publicitarias de promoción de los derechos humanos y la situación social, política, económica y cultural de las mujeres. Por último, con base en la transferencia de recursos materiales, financieros y la totalidad del patrimonio. Y se crea la Dirección del Refugio “Casa de la Mujer” a efecto de establecer las medidas necesarias para la seguridad física, emocional y jurídica de las mujeres y sus hijos e hijas bajo su custodia y formular un Modelo de Atención Integral Especializado para las mujeres que se encuentren refugiadas en forma temporal.

El 12 de Diciembre de 2008, en el Periódico Oficial “Tierra y Libertad” número 4666, se publica el Decreto número Mil Ciento Cuarenta y Cuatro en el cual se reforma el segundo párrafo del artículo 1, y el inciso a) de la fracción I del artículo 8 del Decreto número Seiscientos Sesenta y Siete por el que se crea el Instituto de la Mujer para el Estado de Morelos. Se sectoriza a la Secretaría de Desarrollo Humano y Social el Organismo Público Descentralizado denominado Instituto de la Mujer para el Estado de Morelos.

El 12 de diciembre de 2008, se publica en el Periódico Oficial “Tierra y Libertad” número 4666, el Decreto número mil ciento cuarenta y cuatro por el que se reforman y adicionan diversas disposiciones de la Ley del Deporte y Cultura Física del Estado de Morelos, de la Ley de Asistencia Social y Corresponsabilidad Ciudadana para el Estado de Morelos y del Decreto por el que se crea el Instituto de la Mujer para el Estado de Morelos, con la finalidad de sectorizar a la nueva Secretaría aquellas dependencias que sirvan para el



cumplimiento de los objetivos planteados por el Gobierno en materia de Desarrollo Humano y Social.

El 23 de febrero de 2011, en el Periódico Oficial “Tierra y Libertad” número 4873, se publica el actual Reglamento Interior del Instituto de la Mujer para el Estado de Morelos con las reformas aprobadas en la Cuadragésima Segunda Sesión Ordinaria de fecha 11 de septiembre de 2009 por la Junta Directiva del Instituto,

El 5 de diciembre de 2012, en el Periódico Oficial “Tierra y Libertad” número 5048, se publica el Acuerdo de Sectorización de diversas Entidades de la Administración Pública Paraestatal del Estado de Morelos en el Artículo 4. Se sectoriza a la Secretaría de Gobierno el Organismo Público Descentralizado denominado Instituto de la Mujer para el Estado de Morelos.

El 23 de enero de 2013, en el Periódico Oficial “Tierra y Libertad” número 5061, se publicó la Ley del Instituto de la Mujer para el Estado de Morelos, la cual tiene como objeto establecer las bases y mecanismos para el funcionamiento del Instituto de la Mujer para el Estado de Morelos, promover la equidad de género y la igualdad de derechos y oportunidades entre mujeres y hombres de acuerdo con lo establecido en el artículo 1 y 4, de la Constitución Política de los Estados Unidos Mexicanos y el artículo 19, de la Constitución Política del Estado Libre y Soberano de Morelos.

### 3.4. Organización y Objeto Social

El Instituto de la Mujer para el Estado de Morelos, es un organismo público descentralizado de la administración pública estatal, con personalidad jurídica y patrimonio propio y autonomía de gestión, para su supervisión esta sectorizado por acuerdo del gobernador del estado a la secretaria de gobierno, en uso de sus facultades constitucionales y legales, dotado de atribuciones y objetivos, el cual cuenta con una estructura administrativa. El domicilio legal del Instituto de la Mujer para el Estado de Morelos, se encuentra en la ciudad de Cuernavaca, el cual podrá ampliar sus servicios en el territorio del Estado de Morelos

- a) **Objeto Social.**- El Instituto tiene por objeto establecer las políticas y acciones que propicien y faciliten la plena incorporación de las mujeres en la vida económica, política, cultural y social, al alentar su participación en todos los niveles y ámbitos de decisión, y promover ante las autoridades e instancias competentes los mecanismos necesarios para ello. De la misma manera promoverá y fomentará las condiciones que posibiliten la perspectiva de género, la igualdad de oportunidades y de trato entre las mujeres y hombres en el ejercicio pleno de sus derechos así como la participación igualitaria en la vida política, cultural y económica en la entidad, bajo el criterio de transversalidad en las políticas públicas con un enfoque de derechos humanos que permita identificar, valorar y evitar la desigualdad, la discriminación y la violencia hacia las mujeres.

- b) **Principal Actividad.**- Además de las que derivan de los objetivos específicos que señala el artículo 7, las atribuciones contenidas en el artículo 8 que señala la Ley del Instituto de la Mujer para el Estado de Morelos.
- c) **Ejercicio Fiscal.**- Conforme a los Postulados Básicos de la Contabilidad Gubernamental, emitidos por el Consejo Nacional de Armonización Contable (CONAC), se refiere al periodo contable relativo a un año de calendario, correlacionado con la Ley de Ingresos y el Presupuesto de Egresos correspondiente al Ejercicio Fiscal del 01 de enero al 31 de diciembre de 2018.
- d) **Régimen Jurídico.**- El aplicable a un organismo público descentralizado, de la Administración Pública del Estado de Morelos, con personalidad jurídica, patrimonio propio y autonomía de gestión, y demás conforme al objeto de su creación.
- e) **Consideraciones Fiscales.**- El Instituto de la Mujer para el Estado de Morelos a partir del inicio de sus operaciones, e inscripción ante la Secretaría de Administración Tributaria con fecha 14 de agosto del año 2002, tributa bajo el régimen de Personas Morales con fines no Lucrativos, quedando obligado a cumplir con las contribuciones correspondientes conforme a los periodos siguientes:
- I. Declaraciones Mensuales
    - Retenciones del Impuesto sobre la Renta por Sueldos y Salarios.
    - Retenciones del Impuesto sobre la Renta por Honorarios asimilados a Salarios.
    - Retenciones del Impuesto sobre la Renta por Servicios Profesionales.
    - Retenciones del Impuesto sobre la Renta por Arrendamiento de Inmuebles.
- f) **Estructura Organizacional Básica.**- El Instituto, para el ejercicio de sus atribuciones, cuenta con los siguientes Órganos Colegiados y Unidades Administrativas:
- I. Órganos Colegiados
    - Junta Directiva;
    - Consejo Consultivo, y
    - Órgano Interno de Control.
  - II. Unidades Administrativas

- Dirección General;
- Dirección Jurídica;
- Dirección de Capacitación y Enlace Institucional;
- Dirección de Administración y Finanzas;
- Dirección de Planeación, Evaluación y Normatividad; y
- Dirección de Comunicación Social.

- g) **Fideicomisos, mandatos y análogos de los cuales es fideicomitente o fideicomisario.**- El Instituto de la Mujer para el Estado de Morelos no pertenece a ningún Fideicomiso, ni como Fideicomitente ni como Fiduciario.

### 3.5. Bases de Preparación de los Estados Financieros

La Información Contable y Presupuestaria que presenta el Instituto de la Mujer para el Estado de Morelos, de inicio, se encuentra expresada en moneda nacional, además de:

- a) En cumplimiento a lo previsto en el artículo 19 fracción IV de la Ley General de Contabilidad Gubernamental, el Instituto efectúa sus registros considerando la base acumulativa para la integración de la información presupuestaria y contable y en apego al Marco Conceptual, Postulados Básicos y Manual de Contabilidad Gubernamental armonizados, y demás disposiciones emitidas por el Consejo Nacional de Armonización Contable (CONAC), para facilitar el registro, transparencia, la rendición de cuentas y la fiscalización de los activos, pasivos, patrimonio, ingresos y gastos y, en general, contribuir a medir la eficacia, economía y eficiencia del gasto e ingresos.
- b) Los distintos Estados Contables y Presupuestarios que aquí se presentan, han sido generados por el Sistema Integral de Contabilidad Gubernamental del Estado de Morelos (SICGEM), utilizado por el Instituto como instrumento para la administración financiera y presupuestal, el cual a través de registros de la información con base acumulativa, facilita el reconocimiento, valuación y revelación de sus operaciones a costo histórico, valor razonable, valor de sustitución y de recuperación, considerando en todo momento el efecto contable y presupuestal de las transacciones financieras; registros efectuados conforme a los documentos emitidos por el CONAC, en atención a los criterios emitidos en relación a los “Centros de Registro” previstos en el Manual de Contabilidad Gubernamental publicado el 22 de noviembre del año 2010 en el Diario Oficial de la Federación.

- c) Postulados básicos: Sustancia Económica, Entes Públicos, Existencia Permanente, Revelación Suficiente, Importancia Relativa, Registro e Integración Presupuestaria, Consolidación de la Información Financiera, Devengo Contable, Valuación, Dualidad Económica y Consistencia.
- d) En virtud de la Normatividad emitida por el CONAC, el Instituto de la Mujer para el Estado de Morelos no ha requerido la aplicación de Normatividad Supletoria en materia de Contabilidad Gubernamental.
- e) Para las entidades que por primera vez estén implementando la base devengado de acuerdo a la Ley de Contabilidad. No Aplica

### 3.6. Políticas de Contabilidad Significativas

El Instituto de la Mujer para el Estado de Morelos, entre sus políticas de contabilidad significativas, considera lo siguiente:

- a) No realiza la actualización de los activos, pasivos y hacienda pública y/o patrimonio.
- b) No contempla la realización de operaciones y/o transacciones que impliquen un pago en moneda extranjera.
- c) No realiza inversiones en acciones de compañías subsidiarias y asociadas.
- d) El sistema o método que utiliza para la valuación de sus inventarios, lo realiza por el Valor de Sustitución.
- e) A la fecha, los empleados, como servidores públicos no cuentan con “beneficios” de la naturaleza solicitada, por las que deba generarse una política.
- f) A la fecha no se tienen identificados conceptos o hechos, que por su importancia, sea necesario el registro de provisiones adicionales a las que normalmente se hacen.
- g) A la fecha no se tienen identificados conceptos o hechos que por su importancia, sea necesario el registro de reservas.
- h) Derivado de los ajustes que se han realizado respecto a la Contabilidad Gubernamental, los principales cambios en las políticas contables, aplicados a partir del Ejercicio 2002 son:

- a) El registro en el gasto de los bienes muebles, cuyo costo unitario de adquisición sea menor a 70 veces el valor diario de la Unidad de Medida y Actualización (UMA), podrán registrarse contablemente como un gasto y serán sujetos a los controles correspondiente.
  - b) El reconocimiento en el ingreso y gasto devengado, considerando las reformas a las normas y metodologías emitidas por el CONAC.
  - c) El registro en cuentas de orden presupuestal, de los momentos contables del ingreso y el gasto.
- 
- i) A la fecha no se han realizado reclasificaciones que afecten resultados, solo en cuentas de orden presupuestales.
  - j) A la fecha no hubo depuración y cancelación de saldos.

### 3.7. Posición en Moneda Extranjera y Protección por Riesgos Cambiarios

Al no realizarse operaciones en moneda extranjera, no se tienen obligaciones o derechos de esa naturaleza.

### 3.8. Reporte Analítico del Activo

El Instituto de la Mujer para el Estado de Morelos, entre sus políticas de contabilidad significativas, considera lo siguiente:

- a) La vida útil o porcentajes de depreciación, deterioro o amortización utilizados en los diferentes tipos de activos, se realizó conforme a la Guía de vida útil estimada y porcentajes de depreciación, considerando un uso normal y adecuado a las características del bien, que emitió la CONAC.
- b) No se realizaron registros por cambios en el porcentaje de depreciación o valor residual de los activos.
- c) En el presente ejercicio no se capitalizaron gastos financieros, o de investigación y desarrollo.
- d) No se cuenta con inversiones financieras de las cuales se deriven riesgos por tipo de cambio o tipo de interés.
- e) La entidad no posee bienes inmuebles, por lo tanto no hay valor activado en el ejercicio por este concepto.
- f) No se tiene conocimiento de circunstancias de carácter significativo que afecten el activo, tales como bienes en garantía, señalados en embargos, litigios, títulos

de inversiones entregados en garantías, baja significativa del valor de inversiones financieras, etc.

- g) No se ha realizado desmantelamiento de activos.
- h) Se está en proceso de administración de activos, con el objetivo de que se utilicen de manera más efectiva.

Las principales variaciones en el activo, consistentes en:

- a. No se realizaron registros por concepto de Inversiones en valores.
- b. No se realizaron registros por concepto de Patrimonio de Organismos descentralizados de Control Presupuestario Indirecto.
- c. No se realizaron registros por concepto de Inversiones en empresas de participación mayoritaria.
- d. No se realizaron registros por concepto de Inversiones en empresas de participación minoritaria.
- e. No se realizaron registros por concepto de Patrimonio de organismos descentralizados de control presupuestario directo, según corresponda

### 3.9. Fideicomisos, Mandatos y Análogos

En lo relativo a este apartado, el Instituto de la Mujer no participa en Fideicomisos, Mandatos y Análogos, por lo tanto no realiza registros por los conceptos siguientes:

- a) Por ramo administrativo que los reporta.
- b) Enlistar los de mayor monto de disponibilidad, relacionando aquéllos que conforman el 80% de las disponibilidades.

### 3.10. Reporte de la Recaudación

- a) Análisis del comportamiento de la recaudación correspondiente al ente público o cualquier tipo de ingreso, de forma separada los ingresos locales de los federales.
- b) Proyección de la recaudación e ingresos en el mediano plazo.

### 3.11. Información sobre la Deuda y Reporte Analítico de la Deuda

- a. Para el Instituto No Aplica lo relativo a Utilizar al menos los siguientes indicadores: deuda respecto al PIB y deuda respecto a la recaudación tomando, como mínimo, un período igual o menor a 5 años.

- b. Para el Instituto No Aplica lo relativo a la Información de manera agrupada por tipo de valor gubernamental o instrumento financiero en la que se consideren intereses, comisiones, tasa, perfil de vencimiento y otros gastos de la deuda.

### 3.12. Calificaciones Otorgadas.

El Instituto no ha realizado ninguna transacción, que haya sido sujeta a una calificación crediticia.

### 3.13. Proceso de Mejora

- a) Principales políticas de Control Interno.- El ejercicio, control, evaluación y seguimiento, así como la contabilidad y presentación de la información financiera del Gasto Público, se realizarán conforme a lo establecido en el decreto 2351, por el que se aprueba el Presupuesto de Egresos del Gobierno del Estado de Morelos para el Ejercicio Fiscal 2018 , la Ley de Disciplina Financiera de las Entidades Federativas y los Municipios, la Ley General de Contabilidad Gubernamental, la Ley de Presupuesto, Contabilidad y Gasto Público del Estado de Morelos y las disposiciones que, en el marco de dichas leyes, estén establecidas en otros ordenamientos jurídicos, especialmente aquellas que tengan por objeto la reducción y austeridad del Gasto Público Estatal.
- b) Medidas de desempeño financiero, metas y alcance.- Se llevan a cabo conforme al resultado que se evidencia a través del Sistema de Gestión Gubernamental, documento en el que se visualiza el seguimiento del Programa Operativo Anual para el Ejercicio 2018, presentado por el Instituto de la Mujer en su momento.

### 3.14. Información por Segmentos

Dado que por las actividades operativas en las cuales participa el Instituto de la Mujer, así como de operaciones que realiza, y servicios que presta, no es necesario que opere en áreas de gran magnitud, se considera que hasta el momento no hace falta presentar la información financiera de manera segmentada.

### 3.15. Eventos Posteriores al Cierre.

El Instituto de la mujer en su momento, habrá de informar el efecto que afecte a sus estados financieros, por aquellos hechos ocurridos en el período posterior al que informa, y que proporcionan mayor evidencia sobre eventos que le afectan económicamente y que

Instituto de la Mujer para el Estado de Morelos  
Notas a los Estados Financieros  
Del 01 de Enero al 31 de Marzo del 2018  
(Cifras Expresadas en Pesos y Centavos)

no se conocían a la fecha de cierre, como es el caso de las transferencias de recursos pendientes de radicación por parte de la Secretaria de Hacienda.

3.16. Partes Relacionadas.

No existen partes relacionadas que pudieran ejercer influencia significativa sobre la toma de decisiones financieras y operativas.

3.17. Responsabilidad sobre la Presentación Razonable de la Información Contable.

***“Bajo protesta de decir verdad declaramos que los Estados Financieros y sus notas, son razonablemente correctos y son responsabilidad del emisor”.***



## Informe de Pasivos Contingentes

### Instituto de la Mujer para el Estado de Morelos

En cumplimiento a lo dispuesto por los artículos 46, fracción I, inciso d y 52 de la Ley General de Contabilidad Gubernamental, en relación al Informe Sobre Pasivos Contingentes, se aclara que este Instituto de la Mujer para el Estado de Morelos al 31 de marzo de 2017, no tiene pasivos contingentes que deriven de alguna obligación posible presente o futura, cuya existencia y/o realización sea incierta, y en consecuencia no le es aplicable el Informe sobre pasivos contingentes.

No obstante a la situación anteriormente expuesta, se hace la pertinente aclaración que los pasivos manifestados en su información financiera, en todos los casos corresponden a obligaciones reales derivadas de la recepción a plena satisfacción de bienes y/o servicios debidamente devengados, o bien, corresponden a retenciones a favor de terceros, cuyo pago se encuentra pendiente al 31 de marzo de 2017.

Lo anterior, de conformidad con lo establecido en el capítulo VII, numeral III, inciso g) del Manual de Contabilidad Gubernamental emitido por el CONAC, donde se establece en términos generales que:

“los pasivos contingentes son obligaciones que tienen su origen en hechos específicos e independientes del pasado que en el futuro pueden ocurrir o no y, de acuerdo con lo que acontezca, desaparecen o se convierten en pasivos reales por ejemplo, juicios, garantías, avales, costos de planes de pensiones, jubilaciones, etc.”.



# Información Presupuestaria

CUENTA PÚBLICA  
GOBIERNO DEL ESTADO DE MORELOS  
ENERO - MARZO

2018



Concepto	Estimado / Aprobado	Devengado	Recaudado / Pagado
<b>A. Ingresos Totales (A = A1 + A2 + A3)</b>	<b>2,772,483</b>	<b>2,772,483</b>	<b>1,974,700</b>
A1. Ingresos de Libre Disposición	2,772,483	2,772,483	1,974,700
A2. Transferencias Federales Etiquetadas	-	-	-
A3. Financiamiento Neto	-	-	-
<b>B. Egresos Presupuestarios (B = B1 + B2)</b>	<b>2,772,483</b>	<b>2,371,020</b>	<b>1,939,004</b>
B1. Gasto No Etiquetado (sin incluir Amortización de la Deuda Pública)	-	-	-
B2. Gasto Etiquetado (sin incluir Amortización de la Deuda Pública)	2,772,483	2,371,020	1,939,004
<b>C. Remanentes del Ejercicio Anterior (C = C1 + C2)</b>	<b>-</b>	<b>-</b>	<b>-</b>
C1. Remanentes de Ingresos de Libre Disposición aplicados en el periodo	-	-	-
C2. Remanentes de Transferencias Federales Etiquetadas aplicados en el periodo	-	-	-
<b>I. Balance Presupuestario (I = A - B + C)</b>	<b>0</b>	<b>401,463</b>	<b>35,696</b>
<b>II. Balance Presupuestario sin Financiamiento Neto (II = I - A3)</b>	<b>0</b>	<b>401,463</b>	<b>35,696</b>
<b>III. Balance Presupuestario sin Financiamiento Neto y sin Remanentes del Ejercicio Anterior (III = II - C)</b>	<b>0</b>	<b>401,463</b>	<b>35,696</b>

Concepto	Aprobado	Devengado	Pagado
<b>E. Intereses, Comisiones y Gastos de la Deuda (E = E1 + E2)</b>	<b>-</b>	<b>-</b>	<b>-</b>
E1. Intereses, Comisiones y Gastos de la Deuda con Gasto No Etiquetado	-	-	-
E2. Intereses, Comisiones y Gastos de la Deuda con Gasto Etiquetado	-	-	-
<b>IV. Balance Primario (IV = III + E)</b>	<b>0</b>	<b>401,463</b>	<b>35,696</b>

Concepto	Estimado / Aprobado	Devengado	Recaudado / Pagado
<b>F. Financiamiento (F = F1 + F2)</b>	<b>-</b>	<b>-</b>	<b>-</b>
F1. Financiamiento con Fuente de Pago de Ingresos de Libre Disposición	-	-	-
F2. Financiamiento con Fuente de Pago de Transferencias Federales Etiquetadas	-	-	-
<b>G. Amortización de la Deuda (G = G1 + G2)</b>	<b>-</b>	<b>-</b>	<b>-</b>
G1. Amortización de la Deuda Pública con Gasto No Etiquetado	-	-	-
G2. Amortización de la Deuda Pública con Gasto Etiquetado	-	-	-
<b>A3. Financiamiento Neto (A3 = F - G)</b>	<b>-</b>	<b>-</b>	<b>-</b>

Concepto	Estimado / Aprobado	Devengado	Recaudado / Pagado
<b>A1. Ingresos de Libre Disposición</b>	<b>2,772,483</b>	<b>2,772,483</b>	<b>1,974,700</b>
<b>A3.1 Financiamiento Neto con Fuente de Pago de Ingresos de Libre Disposición (A3.1 = F1 - G1)</b>	<b>-</b>	<b>-</b>	<b>-</b>
F1. Financiamiento con Fuente de Pago de Ingresos de Libre Disposición	-	-	-
G1. Amortización de la Deuda Pública con Gasto No Etiquetado	-	-	-
<b>B1. Gasto No Etiquetado (sin incluir Amortización de la Deuda Pública)</b>	<b>-</b>	<b>-</b>	<b>-</b>
<b>C1. Remanentes de Ingresos de Libre Disposición aplicados en el periodo</b>	<b>-</b>	<b>-</b>	<b>-</b>
<b>V. Balance Presupuestario de Recursos Disponibles (V = A1 + A3.1 - B1 + C1)</b>	<b>2,772,483</b>	<b>2,772,483</b>	<b>1,974,700</b>
<b>VI. Balance Presupuestario de Recursos Disponibles sin Financiamiento Neto (VI = V - A3.1)</b>	<b>2,772,483</b>	<b>2,772,483</b>	<b>1,974,700</b>

Concepto	Estimado / Aprobado	Devengado	Recaudado / Pagado
<b>A2. Transferencias Federales Etiquetadas</b>	<b>-</b>	<b>-</b>	<b>-</b>
<b>A3.2 Financiamiento Neto con Fuente de Pago de Transferencias Federales Etiquetadas (A3.2 = F2 - G2)</b>	<b>-</b>	<b>-</b>	<b>-</b>
F2. Financiamiento con Fuente de Pago de Transferencias Federales Etiquetadas	-	-	-
G2. Amortización de la Deuda Pública con Gasto Etiquetado	-	-	-
<b>B2. Gasto Etiquetado (sin incluir Amortización de la Deuda Pública)</b>	<b>2,772,483</b>	<b>2,371,020</b>	<b>1,939,004</b>
<b>C2. Remanentes de Transferencias Federales Etiquetadas aplicados en el periodo</b>	<b>-</b>	<b>-</b>	<b>-</b>
<b>VII. Balance Presupuestario de Recursos Etiquetados (VII = A2 + A3.2 - B2 + C2)</b>	<b>(2,772,483)</b>	<b>(2,371,020)</b>	<b>(1,939,004)</b>
<b>VIII. Balance Presupuestario de Recursos Etiquetados sin Financiamiento Neto (VIII = VII - A3.2)</b>	<b>(2,772,483)</b>	<b>(2,371,020)</b>	<b>(1,939,004)</b>

Concepto	Ingreso					Diferencia
	Estimado	Ampliaciones/ (Reducciones)	Modificado	Devengado	Recaudado	
<b>Ingresos de Libre Disposición</b>						
<i>Impuestos</i>	-	-	-	-	-	-
<i>Cuotas y Aportaciones de Seguridad Social</i>	-	-	-	-	-	-
<i>Contribuciones de Mejoras</i>	-	-	-	-	-	-
<i>Derechos</i>	-	-	-	-	-	-
<i>Productos</i>	-	-	-	-	-	-
<i>Aprovechamientos</i>	-	-	-	-	-	-
<i>Ingresos por Ventas de Bienes y Servicios</i>	-	-	-	-	-	-
<i>Participaciones</i>	-	-	-	-	-	-
Fondo General de Participaciones	-	-	-	-	-	-
Fondo de Fomento Municipal	-	-	-	-	-	-
Fondo de Fiscalización y Recaudación	-	-	-	-	-	-
Fondo de Compensación	-	-	-	-	-	-
Fondo de Extracción de Hidrocarburos	-	-	-	-	-	-
Impuesto Especial Sobre Producción y Servicios	-	-	-	-	-	-
0.136% de la Recaudación Federal Participable	-	-	-	-	-	-
3.17% Sobre Extracción de Petróleo	-	-	-	-	-	-
Gasolinas y Diésel	-	-	-	-	-	-
Fondo del Impuesto Sobre la Renta	-	-	-	-	-	-
Fondo de Estabilización de los Ingresos de las Ent. Fed.	-	-	-	-	-	-
<i>Incentivos Derivados de la Colaboración Fiscal</i>	-	-	-	-	-	-
Tenencia o Uso de Vehículos	-	-	-	-	-	-
Fondo de Compensación ISAN	-	-	-	-	-	-
Impuesto Sobre Automóviles Nuevos	-	-	-	-	-	-
Fondo de Compensación de Repecos-Intermedios	-	-	-	-	-	-
Otros Incentivos Económicos	-	-	-	-	-	-
<i>Transferencias</i>	-	-	-	-	-	-
<i>Convenios</i>	-	-	-	-	-	-
Otros Convenios y Subsidios	-	-	-	-	-	-
<b>Otros Ingresos de Libre Disposición</b>	<b>2,772,483</b>	-	<b>2,772,483</b>	<b>2,772,483</b>	<b>1,974,700</b>	<b>(797,783)</b>
Participaciones en Ingresos Locales	-	-	-	-	-	-
Otros Ingresos de Libre Disposición	2,772,483	-	2,772,483	2,772,483	1,974,700	(797,783)
<b>Total de Ingresos de Libre Disposición</b>	<b>2,772,483</b>	-	<b>2,772,483</b>	<b>2,772,483</b>	<b>1,974,700</b>	<b>(797,783)</b>
<b>Ingresos Excedentes de Ingresos de Libre Disposición</b>						
<b>Transferencias Federales Etiquetadas</b>						
<i>Aportaciones</i>	-	-	-	-	-	-
Fondo de Aport. para la Nómina Educativa y Gto. Op.	-	-	-	-	-	-
Fondo de Aportaciones para los Servicios de Salud	-	-	-	-	-	-
Fondo de Aportaciones para la Infraestructura Social	-	-	-	-	-	-
Fondo de Aport. para el Fortalecimiento de los Municipios y de las Demarcaciones Territoriales del D.F.	-	-	-	-	-	-
Fondo de Aportaciones Múltiples	-	-	-	-	-	-
Fondo de Aport. para la Educación Tec. y de Adultos	-	-	-	-	-	-
Fondo de Aportaciones para la Seguridad Pública de los Estados y el Distrito Federal	-	-	-	-	-	-
Fondo de Aportaciones para el Fortalecimiento de las Entidades Federativas	-	-	-	-	-	-
<i>Convenios</i>	-	-	-	-	-	-
Convenios de Protección Social en Salud	-	-	-	-	-	-
Convenios de Descentralización	-	-	-	-	-	-
Convenios de Reasignación	-	-	-	-	-	-
Otros Convenios y Subsidios	-	-	-	-	-	-
<i>Fondos Distintos de Aportaciones</i>	-	-	-	-	-	-
Fondo para Entidades Federativas y Municipios Productores de Hidrocarburos	-	-	-	-	-	-
Fondo Minero	-	-	-	-	-	-
<i>Transferencias, Subsidios y Subvenciones, y Pensiones y Jubilaciones</i>	-	-	-	-	-	-
<i>Otras Transferencias Federales Etiquetadas</i>	-	-	-	-	-	-
<b>Total de Transferencias Federales Etiquetadas</b>	-	-	-	-	-	-
<b>Ingresos Derivados de Financiamientos</b>						
<i>Ingresos Derivados de Financiamientos</i>	-	-	-	-	-	-
<b>Total de Ingresos</b>	<b>2,772,483</b>	-	<b>2,772,483</b>	<b>2,772,483</b>	<b>1,974,700</b>	<b>(797,783)</b>
<b>Datos Informativos</b>						
1. Ingresos Derivados de Financiamientos con Fuente de Pago de Ingresos de Libre Disposición	-	-	-	-	-	-
2. Ingresos Derivados de Financiamientos con Fuente de Pago de Transferencias Federales Etiquetadas	-	-	-	-	-	-
3. Ingresos Derivados de Financiamientos	-	-	-	-	-	-

Concepto	Egresos					Subejercicio
	Aprobado	Ampliaciones / (Reducciones)	Modificado	Devengado	Pagado	
<b>Gasto No Etiquetado</b>	-	-	-	-	-	-
<b>Servicios Personales</b>	-	-	-	-	-	-
Remuneraciones al Personal de Carácter Permanente	-	-	-	-	-	-
Remuneraciones al Personal de Carácter Transitorio	-	-	-	-	-	-
Remuneraciones Adicionales y Especiales	-	-	-	-	-	-
Seguridad Social	-	-	-	-	-	-
Otras Prestaciones Sociales y Económicas	-	-	-	-	-	-
Previsiones	-	-	-	-	-	-
Pago de Estimulos a Servidores Públicos	-	-	-	-	-	-
<b>Materiales y Suministros</b>	-	-	-	-	-	-
Materiales de Admón., Emisión de Doctos. y Art. Oficiales	-	-	-	-	-	-
Alimentos y Utensilios	-	-	-	-	-	-
Materias Primas y Materiales de Prod. y Comercialización	-	-	-	-	-	-
Materiales y Artículos de Construcción y de Reparación	-	-	-	-	-	-
Productos Químicos, Farmacéuticos y de Laboratorio	-	-	-	-	-	-
Combustibles, Lubricantes y Aditivos	-	-	-	-	-	-
Vestuario, Blancos, Prendas de Protección y Art. Deportivos	-	-	-	-	-	-
Materiales y Suministros Para Seguridad	-	-	-	-	-	-
Herramientas, Refacciones y Accesorios Menores	-	-	-	-	-	-
<b>Servicios Generales</b>	-	-	-	-	-	-
Servicios Básicos	-	-	-	-	-	-
Servicios de Arrendamiento	-	-	-	-	-	-
Servicios Profesionales, Científicos, Técnicos y Otros Serv.	-	-	-	-	-	-
Servicios Financieros, Bancarios y Comerciales	-	-	-	-	-	-
Servicios de Instalación, Reparación, Mantto. y Conservación	-	-	-	-	-	-
Servicios de Comunicación Social y Publicidad	-	-	-	-	-	-
Servicios de Traslado y Viáticos	-	-	-	-	-	-
Servicios Oficiales	-	-	-	-	-	-
Otros Servicios Generales	-	-	-	-	-	-
<b>Transferencias, Asignaciones, Subsidios y Otras Ayudas</b>	-	-	-	-	-	-
Transferencias Internas y Asignaciones al Sector Público	-	-	-	-	-	-
Transferencias al Resto del Sector Público	-	-	-	-	-	-
Subsidios y Subvenciones	-	-	-	-	-	-
Ayudas Sociales	-	-	-	-	-	-
Pensiones y Jubilaciones	-	-	-	-	-	-
Transferencias a Fideicomisos, Mandatos y Otros Análogos	-	-	-	-	-	-
Transferencias a la Seguridad Social	-	-	-	-	-	-
Donativos	-	-	-	-	-	-
Transferencias al Exterior	-	-	-	-	-	-
<b>Bienes Muebles, Inmuebles e Intangibles</b>	-	-	-	-	-	-
Mobiliario y Equipo de Administración	-	-	-	-	-	-
Mobiliario y Equipo Educativo y Recreativo	-	-	-	-	-	-
Equipo e Instrumental Médico y de Laboratorio	-	-	-	-	-	-
Vehículos y Equipo de Transporte	-	-	-	-	-	-
Equipo de Defensa y Seguridad	-	-	-	-	-	-
Maquinaria, Otros Equipos y Herramientas	-	-	-	-	-	-
Activos Biológicos	-	-	-	-	-	-
Bienes Inmuebles	-	-	-	-	-	-
Activos Intangibles	-	-	-	-	-	-
<b>Inversión Pública</b>	-	-	-	-	-	-
Obra Pública en Bienes de Dominio Público	-	-	-	-	-	-
Obra Pública en Bienes Propios	-	-	-	-	-	-
Proyectos Productivos y Acciones de Fomento	-	-	-	-	-	-
<b>Inversiones Financieras y Otras Provisiones</b>	-	-	-	-	-	-
Inversiones Para el Fomento de Actividades Productivas	-	-	-	-	-	-
Acciones y Participaciones de Capital	-	-	-	-	-	-
Compra de Títulos y Valores	-	-	-	-	-	-
Concesión de Préstamos	-	-	-	-	-	-
Inversiones en Fideicomisos, Mandatos y Otros Análogos	-	-	-	-	-	-
Fideicomiso de Desastres Naturales (Informativo)	-	-	-	-	-	-
Otras Inversiones Financieras	-	-	-	-	-	-
Provisiones para Contingencias y Otras Erogaciones Especiales	-	-	-	-	-	-
<b>Participaciones y Aportaciones</b>	-	-	-	-	-	-
Participaciones	-	-	-	-	-	-
Aportaciones	-	-	-	-	-	-
Convenios	-	-	-	-	-	-
<b>Deuda Pública</b>	-	-	-	-	-	-
Amortización de la Deuda Pública	-	-	-	-	-	-
Intereses de la Deuda Pública	-	-	-	-	-	-
Comisiones de la Deuda Pública	-	-	-	-	-	-
Gastos de la Deuda Pública	-	-	-	-	-	-
Costo por Coberturas	-	-	-	-	-	-
Apoyos Financieros	-	-	-	-	-	-
Adeudos de Ejercicios Fiscales Anteriores (Adefas)	-	-	-	-	-	-

Concepto	Egresos					Subejercicio
	Aprobado	Ampliaciones / (Reducciones)	Modificado	Devengado	Pagado	
<b>Gasto Etiquetado</b>	<b>2,772,483</b>	<b>773,088</b>	<b>3,545,571</b>	<b>2,371,020</b>	<b>1,939,004</b>	<b>1,174,551</b>
<b>Servicios Personales</b>	<b>1,974,700</b>	<b>773,088</b>	<b>2,747,788</b>	<b>1,979,441</b>	<b>1,886,831</b>	<b>768,347</b>
Remuneraciones al Personal de Carácter Permanente	546,000	-	546,000	544,933	544,933	1,067
Remuneraciones al Personal de Carácter Transitorio	306,000	-	306,000	292,200	291,483	13,800
Remuneraciones Adicionales y Especiales	-	-	-	-	-	-
Seguridad Social	256,000	-	256,000	234,094	142,201	21,906
Otras Prestaciones Sociales y Económicas	866,700	773,088	1,639,788	908,214	908,214	731,574
Previsiones	-	-	-	-	-	-
Pago de Estímulos a Servidores Públicos	-	-	-	-	-	-
<b>Materiales y Suministros</b>	<b>83,400</b>	<b>-</b>	<b>83,400</b>	<b>11,260</b>	<b>-</b>	<b>72,140</b>
Materiales de Admón., Emisión de Doctos. y Art. Oficiales	12,000	-	12,000	813	-	11,187
Alimentos y Utensilios	3,000	(25)	2,975	1,334	-	1,641
Materias Primas y Materiales de Prod. y Comercialización	-	-	-	-	-	-
Materiales y Artículos de Construcción y de Reparación	2,400	4,695	7,095	4,725	-	2,370
Productos Químicos, Farmacéuticos y de Laboratorio	1,500	(628)	872	-	-	872
Combustibles, Lubricantes y Aditivos	46,500	-	46,500	-	-	46,500
Vestuario, Blancos, Prendas de Protección y Art. Deportivos	12,000	(5,417)	6,583	56	-	6,527
Materiales y Suministros Para Seguridad	-	-	-	-	-	-
Herramientas, Refacciones y Accesorios Menores	6,000	1,375	7,375	4,332	-	3,043
<b>Servicios Generales</b>	<b>714,383</b>	<b>-</b>	<b>714,383</b>	<b>380,319</b>	<b>52,173</b>	<b>334,064</b>
Servicios Básicos	96,000	-	96,000	38,994	30,669	57,006
Servicios de Arrendamiento	277,500	-	277,500	243,600	-	33,900
Servicios Profesionales, Científicos, Técnicos y Otros Serv.	100,383	-	100,383	51,148	-	49,235
Servicios Financieros, Bancarios y Comerciales	107,500	-	107,500	3,014	2,983	104,486
Servicios de Instalación, Reparación, Mantto. y Conservación	19,500	2,300	21,800	3,800	-	18,000
Servicios de Comunicación Social y Publicidad	-	-	-	-	-	-
Servicios de Traslado y Viáticos	22,000	(2,300)	19,700	6,785	-	12,915
Servicios Oficiales	32,000	-	32,000	-	-	32,000
Otros Servicios Generales	59,500	-	59,500	32,978	18,521	26,522
<b>Transferencias, Asignaciones, Subsidios y Otras Ayudas</b>	<b>-</b>	<b>-</b>	<b>-</b>	<b>-</b>	<b>-</b>	<b>-</b>
Transferencias Internas y Asignaciones al Sector Público	-	-	-	-	-	-
Transferencias al Resto del Sector Público	-	-	-	-	-	-
Subsidios y Subvenciones	-	-	-	-	-	-
Ayudas Sociales	-	-	-	-	-	-
Pensiones y Jubilaciones	-	-	-	-	-	-
Transferencias a Fideicomisos, Mandatos y Otros Análogos	-	-	-	-	-	-
Transferencias a la Seguridad Social	-	-	-	-	-	-
Donativos	-	-	-	-	-	-
Transferencias al Exterior	-	-	-	-	-	-
<b>Bienes Muebles, Inmuebles e Intangibles</b>	<b>-</b>	<b>-</b>	<b>-</b>	<b>-</b>	<b>-</b>	<b>-</b>
Mobiliario y Equipo de Administración	-	-	-	-	-	-
Mobiliario y Equipo Educativo y Recreativo	-	-	-	-	-	-
Equipo e Instrumental Médico y de Laboratorio	-	-	-	-	-	-
Vehículos y Equipo de Transporte	-	-	-	-	-	-
Equipo de Defensa y Seguridad	-	-	-	-	-	-
Maquinaria, Otros Equipos y Herramientas	-	-	-	-	-	-
Activos Biológicos	-	-	-	-	-	-
Bienes Inmuebles	-	-	-	-	-	-
Activos Intangibles	-	-	-	-	-	-
<b>Inversión Pública</b>	<b>-</b>	<b>-</b>	<b>-</b>	<b>-</b>	<b>-</b>	<b>-</b>
Obra Pública en Bienes de Dominio Público	-	-	-	-	-	-
Obra Pública en Bienes Propios	-	-	-	-	-	-
Proyectos Productivos y Acciones de Fomento	-	-	-	-	-	-
<b>Inversiones Financieras y Otras Provisiones</b>	<b>-</b>	<b>-</b>	<b>-</b>	<b>-</b>	<b>-</b>	<b>-</b>
Inversiones Para el Fomento de Actividades Productivas	-	-	-	-	-	-
Acciones y Participaciones de Capital	-	-	-	-	-	-
Compra de Títulos y Valores	-	-	-	-	-	-
Concesión de Préstamos	-	-	-	-	-	-
Inversiones en Fideicomisos, Mandatos y Otros Análogos	-	-	-	-	-	-
Fideicomiso de Desastres Naturales (Informativo)	-	-	-	-	-	-
Otras Inversiones Financieras	-	-	-	-	-	-
Provisiones para Contingencias y Otras Erogaciones Especiales	-	-	-	-	-	-
<b>Participaciones y Aportaciones</b>	<b>-</b>	<b>-</b>	<b>-</b>	<b>-</b>	<b>-</b>	<b>-</b>
Participaciones	-	-	-	-	-	-
Aportaciones	-	-	-	-	-	-
Convenios	-	-	-	-	-	-
<b>Deuda Pública</b>	<b>-</b>	<b>-</b>	<b>-</b>	<b>-</b>	<b>-</b>	<b>-</b>
Amortización de la Deuda Pública	-	-	-	-	-	-
Intereses de la Deuda Pública	-	-	-	-	-	-
Comisiones de la Deuda Pública	-	-	-	-	-	-
Gastos de la Deuda Pública	-	-	-	-	-	-
Costo por Coberturas	-	-	-	-	-	-
Apoyos Financieros	-	-	-	-	-	-
Adeudos de Ejercicios Fiscales Anteriores (Adefas)	-	-	-	-	-	-
<b>Total de Egresos</b>	<b>2,772,483</b>	<b>773,088</b>	<b>3,545,571</b>	<b>2,371,020</b>	<b>1,939,004</b>	<b>1,174,551</b>

Concepto	Egresos					Subejercicio
	Aprobado	Ampliaciones/ (Reducciones)	Modificado	Devengado	Pagado	
<b>Gasto No Etiquetado</b>	-	-	-	-	-	-
Secretaría Ejecutiva de la Gobernatura	-	-	-	-	-	-
Secretaría de Gobierno	-	-	-	-	-	-
Secretaría de Hacienda	-	-	-	-	-	-
Secretaría de Economía	-	-	-	-	-	-
Secretaría de Desarrollo Agropecuario	-	-	-	-	-	-
Secretaría de Obras Públicas	-	-	-	-	-	-
Secretaría de Educación	-	-	-	-	-	-
Secretaría de Salud	-	-	-	-	-	-
Fiscalía General del Estado	-	-	-	-	-	-
Secretaría de Administración	-	-	-	-	-	-
Secretaría de la Contraloría	-	-	-	-	-	-
Comisión Estatal de Seguridad Pública	-	-	-	-	-	-
Consejería Jurídica	-	-	-	-	-	-
Secretaría de Turismo	-	-	-	-	-	-
Secretaría de Desarrollo Social	-	-	-	-	-	-
Secretaría del Trabajo	-	-	-	-	-	-
Secretaría de Cultura	-	-	-	-	-	-
Secretaría de Desarrollo Sustentable	-	-	-	-	-	-
Secretaría de Innovación, Ciencia y Tec.	-	-	-	-	-	-
Secretaría de Movilidad y Transporte	-	-	-	-	-	-
Gastos Institucionales	-	-	-	-	-	-
Poder Legislativo	-	-	-	-	-	-
Poder Judicial	-	-	-	-	-	-
Organismos Autónomos	-	-	-	-	-	-
Entidades Paraestatales y Fideicomisos No Empresariales y No Financieros	-	-	-	-	-	-
Fideicomisos Empresariales No Financieros con Participación Estatal Mayoritaria	-	-	-	-	-	-
Poder Ejecutivo de los Municipios	-	-	-	-	-	-
<b>Gasto Etiquetado</b>	<b>2,772,483</b>	<b>773,088</b>	<b>3,545,571</b>	<b>2,371,020</b>	<b>1,939,004</b>	<b>1,174,551</b>
Secretaría Ejecutiva de la Gobernatura	-	-	-	-	-	-
Secretaría de Gobierno	-	-	-	-	-	-
Secretaría de Hacienda	-	-	-	-	-	-
Secretaría de Economía	-	-	-	-	-	-
Secretaría de Desarrollo Agropecuario	-	-	-	-	-	-
Secretaría de Obras Públicas	-	-	-	-	-	-
Secretaría de Educación	-	-	-	-	-	-
Secretaría de Salud	-	-	-	-	-	-
Fiscalía General del Estado	-	-	-	-	-	-
Secretaría de Administración	-	-	-	-	-	-
Secretaría de la Contraloría	-	-	-	-	-	-
Comisión Estatal de Seguridad Pública	-	-	-	-	-	-
Consejería Jurídica	-	-	-	-	-	-
Secretaría de Turismo	-	-	-	-	-	-
Secretaría de Desarrollo Social	-	-	-	-	-	-
Secretaría del Trabajo	-	-	-	-	-	-
Secretaría de Cultura	-	-	-	-	-	-
Secretaría de Desarrollo Sustentable	-	-	-	-	-	-
Secretaría de Innovación, Ciencia y Tec.	-	-	-	-	-	-
Secretaría de Movilidad y Transporte	-	-	-	-	-	-
Gastos Institucionales	-	-	-	-	-	-
Poder Legislativo	-	-	-	-	-	-
Poder Judicial	-	-	-	-	-	-
Organismos Autónomos	-	-	-	-	-	-
Entidades Paraestatales y Fideicomisos No Empresariales y No Financieros	2,772,483	773,088	3,545,571	2,371,020	1,939,004	1,174,551
Fideicomisos Empresariales No Financieros con Participación Estatal Mayoritaria	-	-	-	-	-	-
Poder Ejecutivo de los Municipios	-	-	-	-	-	-
<b>Total de Egresos</b>	<b>2,772,483</b>	<b>773,088</b>	<b>3,545,571</b>	<b>2,371,020</b>	<b>1,939,004</b>	<b>1,174,551</b>



Concepto	Egresos					Subejercicio
	Aprobado	Ampliaciones/ (Reducciones)	Modificado	Devengado	Pagado	
<b>Gasto No Etiquetado</b>	-	-	-	-	-	-
<i><b>Gobierno</b></i>	-	-	-	-	-	-
Legislación	-	-	-	-	-	-
Justicia	-	-	-	-	-	-
Coordinación de la Política de Gobierno	-	-	-	-	-	-
Relaciones Exteriores	-	-	-	-	-	-
Asuntos Financieros y Hacendarios	-	-	-	-	-	-
Seguridad Nacional	-	-	-	-	-	-
Asuntos de Orden Público y de Seguridad Interior	-	-	-	-	-	-
Otros Servicios Generales	-	-	-	-	-	-
<i><b>Desarrollo Social</b></i>	-	-	-	-	-	-
Protección Ambiental	-	-	-	-	-	-
Vivienda y Servicios a la Comunidad	-	-	-	-	-	-
Salud	-	-	-	-	-	-
Recreación, Cultura y Otras Manifestaciones Sociales	-	-	-	-	-	-
Educación	-	-	-	-	-	-
Protección Social	-	-	-	-	-	-
Otros Asuntos Sociales	-	-	-	-	-	-
<i><b>Desarrollo Económico</b></i>	-	-	-	-	-	-
Asuntos Económicos, Comerciales y Laborales en Gral.	-	-	-	-	-	-
Agropecuaria, Silvicultura, Pesca y Caza	-	-	-	-	-	-
Combustibles y Energía	-	-	-	-	-	-
Minería, Manufacturas y Construcción	-	-	-	-	-	-
Transporte	-	-	-	-	-	-
Comunicaciones	-	-	-	-	-	-
Turismo	-	-	-	-	-	-
Ciencia, Tecnología e Innovación	-	-	-	-	-	-
Otras Industrias y Otros Asuntos Económicos	-	-	-	-	-	-
<i><b>Otras no Clasificadas en Funciones Anteriores</b></i>	-	-	-	-	-	-
Transacciones de la Deuda Pública / Costo Financiero de la Deuda	-	-	-	-	-	-
Transferencias, Participaciones y Aportaciones entre Diferentes Niveles y Ordenes de Gobierno	-	-	-	-	-	-
Saneamiento del Sistema Financiero	-	-	-	-	-	-
Adeudos de Ejercicios Fiscales Anteriores	-	-	-	-	-	-
<b>Gasto Etiquetado</b>	<b>2,772,483</b>	<b>773,088</b>	<b>3,545,571</b>	<b>2,371,020</b>	<b>1,939,004</b>	<b>1,174,551</b>
<i><b>Gobierno</b></i>	<b>2,772,483</b>	<b>773,088</b>	<b>3,545,571</b>	<b>2,371,020</b>	<b>1,939,004</b>	<b>1,174,551</b>
Legislación	-	-	-	-	-	-
Justicia	2,772,483	773,088	3,545,571	2,371,020	1,939,004	1,174,551
Coordinación de la Política de Gobierno	-	-	-	-	-	-
Relaciones Exteriores	-	-	-	-	-	-
Asuntos Financieros y Hacendarios	-	-	-	-	-	-
Seguridad Nacional	-	-	-	-	-	-
Asuntos de Orden Público y de Seguridad Interior	-	-	-	-	-	-
Otros Servicios Generales	-	-	-	-	-	-
<i><b>Desarrollo Social</b></i>	-	-	-	-	-	-
Protección Ambiental	-	-	-	-	-	-
Vivienda y Servicios a la Comunidad	-	-	-	-	-	-
Salud	-	-	-	-	-	-
Recreación, Cultura y Otras Manifestaciones Sociales	-	-	-	-	-	-
Educación	-	-	-	-	-	-
Protección Social	-	-	-	-	-	-
Otros Asuntos Sociales	-	-	-	-	-	-
<i><b>Desarrollo Económico</b></i>	-	-	-	-	-	-
Asuntos Económicos, Comerciales y Laborales en Gral.	-	-	-	-	-	-
Agropecuaria, Silvicultura, Pesca y Caza	-	-	-	-	-	-
Combustibles y Energía	-	-	-	-	-	-
Minería, Manufacturas y Construcción	-	-	-	-	-	-
Transporte	-	-	-	-	-	-
Comunicaciones	-	-	-	-	-	-
Turismo	-	-	-	-	-	-
Ciencia, Tecnología e Innovación	-	-	-	-	-	-
Otras Industrias y Otros Asuntos Económicos	-	-	-	-	-	-
<i><b>Otras no Clasificadas en Funciones Anteriores</b></i>	-	-	-	-	-	-
Transacciones de la Deuda Pública / Costo Financiero de la Deuda	-	-	-	-	-	-
Transferencias, Participaciones y Aportaciones entre Diferentes Niveles y Ordenes de Gobierno	-	-	-	-	-	-
Saneamiento del Sistema Financiero	-	-	-	-	-	-
Adeudos de Ejercicios Fiscales Anteriores	-	-	-	-	-	-
<b>Total del Egresos</b>	<b>2,772,483</b>	<b>773,088</b>	<b>3,545,571</b>	<b>2,371,020</b>	<b>1,939,004</b>	<b>1,174,551</b>

Concepto	Egresos				Subejercicio
	Aprobado	Ampliaciones/ (Reducciones)	Modificado	Devengado	
<b>Gasto No Etiquetado</b>	-	-	-	-	-
<i>Personal Administrativo y de Servicio Público</i>	-	-	-	-	-
<i>Magisterio</i>	-	-	-	-	-
<b>Servicios de Salud</b>	-	-	-	-	-
Personal Administrativo	-	-	-	-	-
Personal Médico, Paramédico y afin	-	-	-	-	-
<b>Seguridad Pública</b>	-	-	-	-	-
<b>Gastos Asociados a la Implementación de Nuevas Leyes Fed. o Reformas a las Mismas</b>	-	-	-	-	-
Nombre del Programa o Ley 1	-	-	-	-	-
Nombre del Programa o Ley 2	-	-	-	-	-
<b>Sentencias Laborales Definitivas</b>	-	-	-	-	-
<b>Gasto Etiquetado</b>	<b>1,974,700</b>	<b>773,088</b>	<b>2,747,788</b>	<b>1,979,441</b>	<b>768,347</b>
<i>Personal Administrativo y de Servicio Público</i>	<i>1,974,700</i>	<i>773,088</i>	<i>2,747,788</i>	<i>1,979,441</i>	<i>768,347</i>
<i>Magisterio</i>	-	-	-	-	-
<b>Servicios de Salud</b>	-	-	-	-	-
Personal Administrativo	-	-	-	-	-
Personal Médico, Paramédico y afin	-	-	-	-	-
<b>Seguridad Pública</b>	-	-	-	-	-
<b>Gastos Asociados a la Implementación de Nuevas Leyes Fed. o Reformas a las Mismas</b>	-	-	-	-	-
Nombre del Programa o Ley 1	-	-	-	-	-
Nombre del Programa o Ley 2	-	-	-	-	-
<b>Sentencias Laborales Definitivas</b>	-	-	-	-	-
<b>Total del Gasto en Servicios Personales</b>	<b>1,974,700</b>	<b>773,088</b>	<b>2,747,788</b>	<b>1,979,441</b>	<b>768,347</b>

**INSTITUTO DE LA MUJER PARA EL ESTADO DE MORELOS.**  
Estado Analítico del Ejercicio del Presupuesto de Egresos  
Clasificación Económica (por Tipo de Gasto)  
Del 1 de enero al 31 de marzo de 2018  
(PESOS)

Concepto	Egresos					Subejercicio
	Aprobado	Ampliaciones/ (Reducciones)	Modificado	Devengado	Pagado	
	1	2	3 = (1 + 2)	4	5	6 = (3 - 4)
Gasto Corriente	2,772,483	773,088	3,545,571	2,371,020	1,939,004	1,174,551
Gasto de Capital	-	-	-	-	-	-
Amortización de la Deuda y Disminución de Pasivos	-	-	-	-	-	-
Pensiones y Jubilaciones	-	-	-	-	-	-
Participaciones	-	-	-	-	-	-
<b>Total del Gasto</b>	<b>2,772,483</b>	<b>773,088</b>	<b>3,545,571</b>	<b>2,371,020</b>	<b>1,939,004</b>	<b>1,174,551</b>



**INSTITUTO DE LA MUJER PARA EL ESTADO DE MORELOS.  
Intereses de la Deuda  
Del 1 de enero al 31 de marzo de 2018  
(PESOS)**



Identificación de Crédito o Instrumento	Devengado	Pagado
<b>Créditos Bancarios</b>		
<b>Total de Intereses de Créditos Bancarios</b>	-	-
<b>Otros Instrumentos de Deuda</b>		
<b>Total de Intereses de Otros Instrumentos de Deuda</b>	-	-
<b>TOTAL</b>	-	-

**NO APLICA**



# Información Programática

CUENTA PÚBLICA  
GOBIERNO DEL ESTADO DE MORELOS  
ENERO - MARZO

2018



INSTITUTO DE LA MUJER PARA EL ESTADO DE MORELOS.  
Gasto por Categoría Programática  
Del 1 de enero al 31 de marzo de 2018  
(PESOS)



Concepto	Egresos					Subejercicio
	Aprobado	Ampliaciones/ (Reducciones)	Modificado	Devengado	Pagado	
	1	2	3 = (1 + 2)	4	5	6 = (3 - 4)
<b>Programas</b>	-	-	-	-	-	-
<b>Subsidios: Sector Social y Privado o Ent. Federativas y Municipios</b>	-	-	-	-	-	-
Sujetos a Reglas de Operación	-	-	-	-	-	-
Otros Subsidios	-	-	-	-	-	-
<b>Desempeño de las Funciones</b>	2,772,483	773,088	3,545,571	2,371,020	1,939,004	1,174,551
Prestación de Servicios Públicos	2,772,483	773,088	3,545,571	2,371,020	1,939,004	1,174,551
Provisión de Bienes Públicos	-	-	-	-	-	-
Planeación, Seguimiento y Evaluación de Políticas Públicas	-	-	-	-	-	-
Promoción y Fomento	-	-	-	-	-	-
Regulación y Supervisión	-	-	-	-	-	-
Funciones de las Fuerzas Armadas (Únicamente Gobierno Federal)	-	-	-	-	-	-
Específicos	-	-	-	-	-	-
Proyectos de Inversión	-	-	-	-	-	-
<b>Administrativos y de Apoyo</b>	-	-	-	-	-	-
Apoyo al Proceso Presupuestario y para Mejorar la Eficiencia Institucional	-	-	-	-	-	-
Apoyo a la Función Pública y al Mejoramiento de la Gestión	-	-	-	-	-	-
Operaciones Ajenas	-	-	-	-	-	-
<b>Compromisos</b>	-	-	-	-	-	-
Obligaciones de Cumplimiento de Resolución Jurisdiccional	-	-	-	-	-	-
Desastres Naturales	-	-	-	-	-	-
<b>Obligaciones</b>	-	-	-	-	-	-
Pensiones y Jubilaciones	-	-	-	-	-	-
Aportaciones a La Seguridad Social	-	-	-	-	-	-
Aportaciones a Fondos de Estabilización	-	-	-	-	-	-
Aportaciones a Fondos de Inversión y Reestructura de Pensiones	-	-	-	-	-	-
<b>Programas de Gasto Federalizado (Gobierno Federal)</b>	-	-	-	-	-	-
Gasto Federalizado	-	-	-	-	-	-
<b>Participaciones a Entidades Federativas y Municipios</b>	-	-	-	-	-	-
<b>Costo financiero, deuda o apoyos a deudores y ahorradores de la banca</b>	-	-	-	-	-	-
<b>Adeudos de ejercicios fiscales anteriores</b>	-	-	-	-	-	-
<b>Total del Gasto</b>	<b>2,772,483</b>	<b>773,088</b>	<b>3,545,571</b>	<b>2,371,020</b>	<b>1,939,004</b>	<b>1,174,551</b>



Concepto	Estimado	Devengado	Pagado <sup>3</sup>
<b>I. Ingresos Presupuestarios (I=1+2)</b>	<b>2,772,483</b>	<b>2,772,483</b>	<b>1,974,700</b>
1. Ingresos del Gobierno de la Entidad Federativa 1	2,772,483	2,772,483	1,974,700
2. Ingresos del Sector Paraestatal 1	-	-	-
<b>II. Egresos Presupuestarios (II=3+4)</b>	<b>2,772,483</b>	<b>2,371,020</b>	<b>1,939,004</b>
3. Egresos del Gobierno de la Entidad Federativa 2	-	-	-
4. Egresos del Sector Paraestatal 2	2,772,483	2,371,020	1,939,004
<b>III. Balance Presupuestario (Superávit o Déficit) (III = I - II)</b>	<b>0</b>	<b>401,463</b>	<b>35,696</b>

Concepto	Estimado	Devengado	Pagado <sup>3</sup>
<b>III. Balance presupuestario (Superávit o Déficit)</b>	<b>0</b>	<b>401,463</b>	<b>35,696</b>
<b>IV. Intereses, Comisiones y Gastos de la Deuda</b>	<b>-</b>	<b>-</b>	<b>-</b>
<b>V. Balance Primario ( Superávit o Déficit) (V= III - IV)</b>	<b>0</b>	<b>401,463</b>	<b>35,696</b>

Concepto	Estimado	Devengado	Pagado <sup>3</sup>
<b>A. Financiamiento</b>	<b>-</b>	<b>-</b>	<b>-</b>
<b>B. Amortización de la deuda</b>	<b>-</b>	<b>-</b>	<b>-</b>
<b>C. Endeudamiento ó desendeudamiento (C = A - B)</b>	<b>-</b>	<b>-</b>	<b>-</b>

<sup>1</sup> Los Ingresos que se presentan son los ingresos presupuestarios totales sin incluir los ingresos por financiamientos. Los Ingresos del Gobierno de la Entidad Federativa corresponden a los del Poder Ejecutivo, Legislativo Judicial y Autónomos.

<sup>2</sup> Los egresos que se presentan son los egresos presupuestarios totales sin incluir los egresos por amortización. Los egresos del Gobierno de la Entidad Federativa corresponden a los del Poder Ejecutivo, Legislativo, Judicial y Órganos Autónomos.

<sup>3</sup> Para Ingresos se reportan los ingresos recaudados; para egresos se reportan los egresos pagados.

## Programas y Proyectos de Inversión

**Proyecto Federal PAIMEF:** Acciones prioritarias para avanzar en la prevención, atención y acceso a la justicia de las mujeres en situación de violencia (dentro del Programa de Apoyo a las Instancias de Mujeres en la Entidades Federativas). Objetivo: Dar cumplimiento al Programa de Apoyo a las Instancias de Mujeres en las Entidades Federativas mediante acciones estratégicas de prevención, documentación, información, difusión y atención, fortaleciendo al mismo tiempo la coordinación con Refugios y Centros de Atención Externa así como con las *Instancias Municipales de las Mujeres* del Estado de Morelos a fin de contribuir a la erradicación de la violencia basada en género.

**Proyecto Federal TRANSVERSALIDAD:** Acciones estratégicas para avanzar en la disminución de las brechas de desigualdad de género en el Estado de Morelos (dentro del Programa de Fortalecimiento a la Transversalidad de la Perspectiva de Género). Objetivo: Dar cumplimiento al Programa de Fortalecimiento a la Transversalidad de la Perspectiva de Género mediante acciones institucionales que permitan transversalizar la perspectiva de género en las políticas públicas y la cultura institucional para el adelanto de las mujeres y la igualdad de género en el Estado de Morelos.

### Indicadores de Resultados

Objetivo :	<b>1</b>	Sensibilizar en materia de perspectiva de género a las servidoras (es) públicos de los tres poderes, de los municipios y de la población en general.						
<b>Ficha Técnica del Indicador del Objetivo del Proyecto</b>					<b>(Indicador no registrado en MIR)</b>			
Clave:	SG-IMM-P01-01	Nombre del indicador:		Porcentaje de talleres de sensibilización realizados en materia de perspectiva de género de los tres poderes, de los municipios y de la población en general.				
Definición del indicador:		Mide la proporción de talleres de sensibilización realizados en materia de perspectiva de género de los tres poderes, de los municipios y de la población en general respecto al total de talleres de sensibilización requeridos en materia de perspectiva de género de los tres poderes, de los municipios y de la población en general.						
Tipo:	Gestión	Sentido de la medición:	Ascendente	Dimensión:	Eficacia	Frecuencia de medición:	Trimestral	
Método de cálculo:		Unidad de medida	Línea base					Meta 2018
Porcentaje			2012	2013	2014	2015	2016	
Fórmula:		Porcentaje	NA	NA	NA	100%	100%	NA
"NTSR"	* 100	"NTSR"				75	334	
"TTSR"		"TTSR"				75	334	
		Programación de la <b>Meta 2018</b>						
		1er. Trimestre		2do. Trimestre		3er. Trimestre		4to. Trimestre
		100%		100%		100%		100%
Glosario:		"NTSR" - Número de talleres de sensibilización realizados en materia de perspectiva de género de los tres poderes, de los municipios y de la población en general. TTSR - Total de talleres de sensibilización requeridos en materia de perspectiva de género de los tres poderes, de los municipios y de la población en general. NA. No aplica						
Fuente de información:		Instituto de la Mujer para el Estado de Morelos / Base de Datos de la Dirección de Capacitación y Enlace Institucional y Evaluaciones de años anteriores.						
Observaciones:		Esta capacitación externa se atiende mediante la solicitud de las dependencias, municipios y/o población en general tras el análisis se toma la determinación en cuanto a la oferta temática. * Estos cursos se impartieron desde 2015 solo se impartieron talleres sobre 2 temas "Género y violencia contra las mujeres", solo los martes se impartieron dichos talleres. Para 2016 se aumentarán los talleres lenguaje incluyente y alerta de violencia de género, atendiendo a municipios y a poderes del estado "tribunal y Congreso" así como población abierta.						
Objetivo :	<b>2</b>	Sensibilizar en materia de perspectiva de género a las servidoras (es) públicos de los tres poderes, de los municipios y de la población en general.						
<b>Ficha Técnica del Indicador del Objetivo del Proyecto</b>					<b>(Indicador de ACTIVIDAD)</b>			
Clave:	SG-IMM-P01-02	Nombre del indicador:		Porcentaje de servidoras (es) públicos que concluyeron el proceso de sensibilización en materia de perspectiva de género de los tres poderes y de los municipios.				
Definición del indicador:		Mide la proporción de servidoras (es) públicos que concluyeron el proceso de sensibilización en materia de perspectiva de género de los tres poderes y de los municipios respecto al total de servidoras (es) públicos que requirieron sensibilización en materia de perspectiva de género de los tres poderes y de los municipios.						
Tipo:	Gestión	Sentido de la medición:	Ascendente	Dimensión:	Eficacia	Frecuencia de medición:	Trimestral	
Método de cálculo:		Unidad de medida	Línea base					Meta 2018
Porcentaje			2012	2013	2014	2015	2016	
Fórmula:		Porcentaje	NA	NA	NA	100%	100%	NA
"NSPCPS"	* 100	"NSPCPS"				46	335	
"TSPRS"		"TSPRS"				46	335	
		Programación de la <b>Meta 2018</b>						
		1er. Trimestre		2do. Trimestre		3er. Trimestre		4to. Trimestre
		100%		100%		100%		100%
Glosario:		"NSPCPS" - Número de servidoras (es) públicos que concluyeron el proceso de sensibilización en materia de perspectiva de género de los tres poderes y de los municipios. "TSPRS" - Total de servidoras (es) públicos que requirieron sensibilización en materia de perspectiva de género de los tres poderes y de los municipios.						
Fuente de información:		Instituto de la Mujer para el Estado de Morelos/Base de datos de la Dirección de Capacitación y Enlace Institucional						
Observaciones:		Para 2015 y 2016 ese indicador no existía como tal, ya que se tomaba en cuenta el número de personas atendidas o que tomaban algún taller, no necesariamente que concluyeran el proceso de sensibilización (los cuatro temas básicos), a pesar de ello se tiene registro que en 2015 concluyeron el proceso 46 personas.						

Objetivo :	<b>3</b>	Capacitar a las servidoras (es) públicos en materia de perspectiva de género, derechos humanos y atención a las violencia contra las mujeres de los tres poderes y de los municipios.						
<b>Ficha Técnica del Indicador del Objetivo del Proyecto</b>					<b>(Indicador de COMPONENTE)</b>			
Clave:	SG-IMM-P01-03	Nombre del indicador:	Porcentaje de cursos de capacitación realizados en materia de perspectiva de género, derechos humanos y atención a violencia contra las mujeres de los tres poderes.					
Definición del indicador:	Mide la proporción de cursos de capacitación realizados en materia de perspectiva de género, derechos humanos y violencia contra las mujeres de los tres poderes respecto al total de cursos de capacitación requeridos en materia de perspectiva de género, derechos humanos y violencia contra las mujeres de los tres poderes de los tres poderes.							
Tipo:	Gestión	Sentido de la medición:	Ascendente	Dimensión:	Eficacia	Frecuencia de medición:	Trimestral	
Método de cálculo:	Unidad de medida	Línea base						Meta 2018
		2012	2013	2014	2015	2016		
Porcentaje	Porcentaje	NA	NA	NA	100%	100%	NA	
Fórmula:								
"NCCR"	* 100	"NCCR"			30	18		
		"TCCR"			30	18		
"TCCR"	* 100	Programación de la <b>Meta 2018</b>						
		1er. Trimestre	2do. Trimestre	3er. Trimestre	4to. Trimestre			
		100%	100%	100%	100%			
Glosario:	"NCCR" - Número de cursos de capacitación realizados en materia de perspectiva de género, derechos humanos y atención a violencia contra las mujeres de los tres poderes.							
	"TCCR" - Total de cursos de capacitación requeridos en materia de perspectiva de género, derechos humanos y atención a violencia contra las mujeres de los tres poderes..							
Fuente de información:	Instituto de la Mujer para el Estado de Morelos/Base de datos de la Dirección de Capacitación y Enlace Institucional.							
Observaciones:	Estos cursos se impartieron desde 2015							
Objetivo :	<b>4</b>	Capacitar a las serdidoras (es) públicos en materia de perspectiva de género, derechos humanos y atención a violencia contra las mujeres de los tres poderes						
<b>Ficha Técnica del Indicador del Objetivo del Proyecto</b>					<b>(Indicador de ACTIVIDAD)</b>			
Clave:	SG-IMM-P01-04	Nombre del indicador:	Porcentaje de servidoras (es) públicos capacitadas (os) en materia de perspevica de género y derechos humanos de los tres poderes.					
Definición del indicador:	Mide la proporción de servidoras (es) públicos capacitadas (os) en materia de perspectiva de género, derechos humanos y atención a mujeres en situación de violencia de los tres poderes respecto al total de servidoras (es) públicos que requirieron capacitación en materia de perspectiva de género, derechos humanos y atención a mujeres en situación de violencia de los tres poderes.							
Tipo:	Gestión	Sentido de la medición:	Ascendente	Dimensión:	Eficacia	Frecuencia de medición:	Trimestral	
Método de cálculo:	Unidad de medida	Línea base						Meta 2018
		2012	2013	2014	2015	2016		
Porcentaje	Porcentaje	NA	NA	NA	100%	100%	NA	
Fórmula:								
"NSPC"	* 100	"NSPC"			31	94		
		"TSPRC"			31	94		
"TSPRC"	* 100	Programación de la <b>Meta 2018</b>						
		1er. Trimestre	2do. Trimestre	3er. Trimestre	4to. Trimestre			
		25%	50%	75%	100%			
Glosario:	"NSPC" - Número de servidoras (es) públicos capacitadas (os) en materia de perspectiva de género, derechos humanos y atención a mujeres en situación de violencia de los tres poderes.							
	"TSPRC" - Total de servidoras (es) públicos que requirieron capacitación en materia de perspectiva de género, derechos humanos y atención a mujeres en situación de violencia de los tres poderes.							
Fuente de información:	Instituto de la Mujer para el Estado de Morelos / Base de Datos de la Dirección de Capacitación y Enlace Institucional.							
Observaciones:	Dependencias que fueron capacitadas: Servicios de Salud, Secretaría de Cultura, Dif Morelos, Fiscalía General, Instituto Morelense de Radio y Televisión, Secretaria de Hacienda, instituto de Servicios Registrales, Instituto de credito para los trabajadores al servicio del gobierno del estado de Morelos y el ayuntamiento de Temixco.							

Objetivo :	<b>5</b>	del Proy.	Profesionalizar a servidores públicos a través de diplomados en materia de perspectiva de género, derechos humanos y atención de la violencia contra las mujeres.					
<b>Ficha Técnica del Indicador del Objetivo del Proyecto</b>							<b>(Indicador de ACTIVIDAD)</b>	
Clave:	SG-IMM-P01-05	Nombre del indicador:	Porcentaje de personas que concluyeron el diplomado en materia de perspectiva de género, derechos humanos y atención a violencia contra las mujeres.					
Definición del indicador:	Mide la proporción de personas que concluyeron el "Diplomado en materia de perspectiva de género, derechos humanos y atención a violencia contra las mujeres" respecto al total de personas que iniciaron el dicho Diplomado.							
Tipo:	Gestión	Sentido de la medición:	Ascendente	Dimensión:	Eficacia	Frecuencia de medición:	Trimestral	
Método de cálculo:	Unidad de medida	Línea base					<b>Meta 2018</b>	
		2012	2013	2014	2015	2016		
Porcentaje	Porcentaje	NA	NA	NA	NA	NA	100%	
Fórmula:								
"NPID"	* 100	"NPID"						
"TPCD"		"TPCD"						
Programación de la <b>Meta 2018</b>								
"TPCD"		1er. Trimestre	2do. Trimestre	3er. Trimestre	4to. Trimestre			
		0%	0%	0%	100%			
Glosario:		"NPID" - Número que personas que iniciaron el diplomado en materia de perspectiva de género, derechos humanos y atención a violencia contra las mujeres.						
Glosario:		"TPCD" - Total de Personas que concluyeron el Diplomado en materia de perspectiva de género, derechos humanos y atención de la violencia contra las mujeres.						
Fuente de información:		Instituto de la Mujer para el Estado de Morelos / Base de Datos de la Dirección de Capacitación y Enlace Institucional.						
Observaciones:		En este indicador no existe línea base a razón de que es un proyecto de nueva creación, la estimación del presupuesto estatal corresponde a los gastos de gestión de las áreas de apoyo para la realización de los diplomados. El cumplimiento de esta actividad depende del presupuesto otorgado al IMM por convenios federales.						

Objetivo :	<b>1</b>	del Proy.	Atender las solicitudes de consulta de mujeres y hombres en el Centro de Documentación Especializado en Género (CENDOC).					
<b>Ficha Técnica del Indicador del Objetivo del Proyecto</b>							<b>(Indicador de ACTIVIDAD)</b>	
Clave:	SG-IMM-P02-01	Nombre del indicador:	Porcentaje de mujeres y hombres con consultas atendidas en el centro de documentación especializada en género.					
Definición del indicador:	Mide la proporción de mujeres y hombres atendidos en el Centro de Documentación Especializada en Género con respecto al total hombres y mujeres que solicitaron atención.							
Tipo:	Gestión	Sentido de la medición:	Ascendente	Dimensión:	Calidad	Frecuencia de medición:	Semestral	
Método de cálculo:	Unidad de medida	Línea base					<b>Meta 2018</b>	
		2012	2013	2014	2015	2016		
Porcentaje	Porcentaje	NA	NA	NA	NA	NA	100%	
Fórmula:								
"NMyHA"	* 100	"NMyHA"						
"TARMYH"		"TARMYH"						
Programación de la <b>Meta 2018</b>								
"TARMYH"		1er. Trimestre	2do. Trimestre	3er. Trimestre	4to. Trimestre			
		100%	100%	100%	100%			
Glosario:		"NMyHA" - Número de mujeres y hombres atendidos en el Centro de Documentación Especializada en Género.						
Glosario:		"TMyH" - Total de mujeres y hombres que solicitaron atención						
Fuente de información:		Instituto de la Mujer para el Estado de Morelos / Base de Datos de la Dirección de Capacitación y Enlace Institucional.						
Observaciones:		No se cuenta con línea base de este indicador, esta en la etapa de la implementación se pretende que para el ejercicio fiscal 2017 se active su funcionamiento.						

Objetivo :	<b>1</b>	del Proy.	Otorgar atención psicológica a mujeres, sus hijas e hijos en situación de violencia.					
<b>Ficha Técnica del Indicador del Objetivo del Proyecto</b>					<b>(Indicador de ACTIVIDAD)</b>			
Clave:	SG-IMM-P03-01		Nombre del indicador:	Porcentaje de mujeres con atención psicológica otorgada.				
Definición del indicador:	Mide la proporción de atenciones psicológicas otorgadas (Número de servicios "atención en crisis, lúdicas, terapias, acompañamiento psicosocial, impresiones diagnósticas, unidad móvil y línea de la mujer") a mujeres en situación de violencia respecto al total de atenciones psicológicas requeridas por mujeres en situación de violencia).							
Tipo:	Gestión	Sentido de la medición:	Ascendente	Dimensión:	Eficacia	Frecuencia de medición:	Trimestral	
Método de cálculo:	Unidad de medida	Línea base						<b>Meta 2018</b>
		2012	2013	2014	2015	2016		
Porcentaje	Porcentaje	NA	NA	NA	100%	100%	NA	100%
Fórmula:								
"NMHeHAPO"	* 100	"NMHeHAPO"			1,000	1,662		
		TMHeHRAP"			1,000	1,662		
TMHeHRAP"		<b>Programación de la Meta 2018</b>						
		<b>1er. Trimestre</b>		<b>2do. Trimestre</b>		<b>3er. Trimestre</b>		<b>4to. Trimestre</b>
		100%		100%		100%		100%
Glosario:	"NMHeHAPO" - Número mujeres con atención psicológica otorgada							
	TMHeHRAP" - Total de mujeres en situación de violencia que requirieron atención.							
Fuente de información:	Instituto de la Mujer para el Estado de Morelos / Dirección Jurídica del IMM.							
Observaciones:	Las atenciones y/o servicios otorgados se miden por sesiones requeridas en el IMM, en el CAE, a través de línea de la mujer y unidad móvil. Cabe destacar que las atenciones o servicios otorgados varían de mujer a mujer de acuerdo a su problemática.							

Objetivo :	<b>2</b>	del Proy.	Otorgar atenciones jurídicas a mujeres en situación de violencia.					
<b>Ficha Técnica del Indicador del Objetivo del Proyecto</b>					<b>(Indicador de ACTIVIDAD)</b>			
Clave:	SG-IMM-P03-02		Nombre del indicador:	Porcentaje de mujeres en situación de violencia con atención jurídica otorgada.				
Definición del indicador:	Mide la proporción de atenciones jurídicas otorgadas (Número de servicios: asesorías, canalizaciones, acompañamientos e información general solicitada) a mujeres en situación de violencia respecto al total de atenciones psicológicas requeridas por mujeres en situación de violencia).							
Tipo:	Gestión	Sentido de la medición:	Ascendente	Dimensión:	Eficacia	Frecuencia de medición:	Trimestral	
Método de cálculo:	Unidad de medida	Línea base						<b>Meta 2018</b>
		2012	2013	2014	2015	2016		
Porcentaje	Porcentaje	NA	NA	NA	100%	100%	NA	100%
Fórmula:								
"NMSVAJO"	* 100	"NMSVAJO"			618	1,289		
		"TMSVRAJ"			618	1,289		
TMSVRAJ"		<b>Programación de la Meta 2018</b>						
		<b>1er. Trimestre</b>		<b>2do. Trimestre</b>		<b>3er. Trimestre</b>		<b>4to. Trimestre</b>
		100%		100%		100%		100%
Glosario:	"NMAJO" - Número de mujeres en situación de violencia con atención jurídica otorgada (asesoría y acompañamientos)							
	"TMSVRAJ" - Total de Mujeres en situación de violencia que requirieron jurídica.							
Fuente de información:	Instituto de la Mujer para el Estado de Morelos / Dirección Jurídica del IMM.							
Observaciones:	Las atenciones y/o servicios otorgados se miden por sesiones requeridas en el IMM, en el CAE, a través de línea de la mujer y unidad móvil. Cabe destacar que las atenciones o servicios otorgados varían de mujer a mujer de acuerdo a su problemática.							

Objetivo :	<b>3</b>	del Proy.	Dar atención jurídica y/o psicológica a mujeres, sus hijas e hijos en situación de violencia.					
<b>Ficha Técnica del Indicador del Objetivo del Proyecto</b>							<b>(Indicador de ACTIVIDAD)</b>	
Clave:	SG-IMM-P03-03		Nombre del indicador:	Porcentaje de mujeres en situación de violencia con atenciones psicológicas y/o jurídicas otorgadas.				
Definición del indicador:	Mide la proporción de mujeres en situación de violencia atendidas psicológicamente y/o jurídicamente respecto al total de mujeres en situación de violencia que requirieron atenciones psicológicas y/o jurídicas.							
Tipo:	Gestión	Sentido de la medición:	Ascendente	Dimensión:	Eficacia	Frecuencia de medición:	Trimestral	
Método de cálculo:	Unidad de medida	Línea base					<b>Meta 2018</b>	
		2012	2013	2014	2015	2016		
Porcentaje	Porcentaje	NA	NA	NA	NA	NA	100%	
Fórmula:								
"NMAPYJ"	* 100	"NMAPYJ"						
		"TMRAPYJ"						
"TMRAPYJ"	* 100	Programación de la <b>Meta 2018</b>						
		1er. Trimestre	2do. Trimestre	3er. Trimestre	4to. Trimestre			
		100%	100%	100%	100%			
Glosario:	"NMAPYJ" - Número de mujeres en situación de violencia con atenciones psicológicas y/o jurídicas otorgadas.							
Glosario:	"TMRAPYJ" - Total de mujeres en situación de violencia que requirieron atenciones psicológicas y/o jurídicas.							
Fuente de información:	Instituto de la Mujer para el Estado de Morelos / Dirección Jurídica del IMM.							
Observaciones:	<b>No se cuenta con línea base de este indicador a razón de que se median solo /as atenciones y no el número de mujeres a las que se les dio atención, al conocer el número de mujeres sus hijas e hijos en situación de violencia atendidas (os), se cuenta con un amplio panorama de los alcances de la violencia de género.</b>							
Objetivo :	<b>1</b>	del Proy.	Informar a través de medios electrónicos sobre los programas, proyectos y acciones en favor de la perspectiva de género e igualdad entre mujeres y hombres					
<b>Ficha Técnica del Indicador del Objetivo del Proyecto</b>							<b>(Indicador de ACTIVIDAD)</b>	
Clave:	SG-IMM-P05-01		Nombre del indicador:	Porcentaje de actualizaciones realizadas en medios electrónicos del IMEM sobre los programas, proyectos y acciones en favor de la perspectiva de género e igualdad entre mujeres y hombres.				
Definición del indicador:	Mide la proporción de actualizaciones realizadas en medios electrónicos del IMEM sobre los programas, proyectos y acciones en favor de la perspectiva de género e igualdad entre mujeres y hombres respecto al total de actualizaciones requeridas en medios electrónicos del IMEM sobre los programas, proyectos y acciones en favor de la perspectiva de género e igualdad entre mujeres y hombres.							
Tipo:	Gestión	Sentido de la medición:	Ascendente	Dimensión:	Eficacia	Frecuencia de medición:	Trimestral	
Método de cálculo:	Unidad de medida	Línea base					<b>Meta 2018</b>	
		2012	2013	2014	2015	2016		
Porcentaje	Porcentaje	100%	100%	100%	100%	100%	NA	
Fórmula:								
"NAR"	* 100	"NAR"	1	2	4	12	12	
		"TAR"	1	2	4	12	12	
"TAR"	* 100	Programación de la <b>Meta 2018</b>						
		1er. Trimestre	2do. Trimestre	3er. Trimestre	4to. Trimestre			
		100%	100%	100%	100%			
Glosario:	"NAR" - Número de actualizaciones realizadas en medios electrónicos del IMEM sobre los programas, proyectos y acciones en favor de la perspectiva de género e igualdad entre mujeres y hombres							
Glosario:	"TAR" - Total de actualizaciones requeridas en medios electrónicos del IMEM sobre los programas, proyectos y acciones en favor de la perspectiva de género e igualdad entre mujeres y hombres							
Fuente de información:	Instituto de la Mujer para el Estado de Morelos / Dirección de Comunicación Social del IMM.							
Observaciones:	Ninguna.							



Objetivo :	<b>2</b>	del Proy.	Informar mediante las campañas realizadas en medios de información sobre los programas, proyectos y acciones en favor de la perspectiva de género e igualdad entre mujeres y hombres.					
<b>Ficha Técnica del Indicador del Objetivo del Proyecto</b>			<b>(Indicador de ACTIVIDAD)</b>					
Clave:	SG-IMM-P05-02	Nombre del indicador:	Porcentaje de campañas de difusión realizadas sobre los programas, proyectos y acciones en favor de la perspectiva de género e igualdad entre mujeres y hombres en medios de comunicación.					
Definición del indicador:	Mide la proporción de campañas de difusión realizadas sobre los programas, proyectos y acciones en favor de la perspectiva de género e igualdad entre mujeres y hombres en medios de comunicación respecto al total de campañas de difusión requeridas sobre los programas, proyectos y acciones en favor de la perspectiva de género e igualdad entre mujeres y hombres en medios de comunicación.							
Tipo:	Gestión	Sentido de la medición:	Ascendente	Dimensión:	Eficacia	Frecuencia de medición:	Trimestral	
Método de cálculo:	Unidad de medida	Línea base						<b>Meta 2018</b>
		2012	2013	2014	2015	2016		
Porcentaje	Porcentaje	100%	100%	100%	100%	100%	NA	100%
Fórmula:								
"NCDR"	* 100	"NCDR"	1	1	1	1	6	
		"TCDR"	1	1	1	1	6	
	Programación de la <b>Meta 2018</b>							
"TCDR"	* 100	1er. Trimestre	2do. Trimestre	3er. Trimestre	4to. Trimestre			
			100%	100%	100%	100%		
Glosario:	"NCDR" - Número de campañas de difusión realizadas sobre los programas, proyectos y acciones en favor de la perspectiva de género e igualdad entre mujeres y hombres en medios de comunicación.							
	"TCDR" - Total de campañas de difusión requeridas sobre los programas, proyectos y acciones en favor de la perspectiva de género e igualdad entre mujeres y hombres en medios de comunicación.							
Fuente de información:	Instituto de la Mujer para el Estado de Morelos / Dirección de Comunicación Social del IMM.							
Observaciones:	Ninguna.							

Objetivo :	<b>3</b>	del Proy.	Promocionar eventos sobre los programas, proyectos y acciones en favor de la perspectiva de género e igualdad entre mujeres y hombres					
<b>Ficha Técnica del Indicador del Objetivo del Proyecto</b>			<b>(Indicador de ACTIVIDAD)</b>					
Clave:	SG-IMM-P05-03	Nombre del indicador:	Porcentaje de eventos de promoción de los programas, proyectos y acciones en favor de la perspectiva de género e igualdad entre mujeres y hombres realizados.					
Definición del indicador:	Mide la proporción de eventos de promoción (un billon de pie, día internacional de la mujer, aniversario del IMM y día internacional de la eliminación de la violencia contra la mujer) de los programas, proyectos y acciones en favor de la perspectiva de género e igualdad entre mujeres y hombres realizados con respecto al total de eventos de promoción (un billon de pie, día internacional de la mujer, aniversario del IMM y día internacional de la eliminación de la violencia contra la mujer) de los programas, proyectos y acciones en favor de la perspectiva de género e igualdad entre mujeres y hombres.							
Tipo:	Gestión	Sentido de la medición:	Ascendente	Dimensión:	Eficacia	Frecuencia de medición:	Trimestral	
Método de cálculo:	Unidad de medida	Línea base						<b>Meta 2018</b>
		2012	2013	2014	2015	2016		
Porcentaje	Porcentaje	100%	100%	100%	100%	100%	NA	100%
Fórmula:								
"NEPR"	* 100	"NEPR"	1	1	1	3	3	
		"TEPR"	1	1	1	3	3	
	Programación de la <b>Meta 2018</b>							
"TEPR"	* 100	1er. Trimestre	2do. Trimestre	3er. Trimestre	4to. Trimestre			
			100%	100%	100%	100%		
Glosario:	"NEPR" - Número de eventos de promoción realizados de los programas, proyectos y acciones en favor de la perspectiva de género e igualdad entre mujeres y hombres.							
	"TEPR" - Total de eventos de promoción requeridos de los programas, proyectos y acciones en favor de la perspectiva de género e igualdad entre mujeres y hombres.							
Fuente de información:	Instituto de la Mujer para el Estado de Morelos / Dirección de Comunicación Social del IMM.							
Observaciones:	Ninguna.							







# Anexos

CUENTA PÚBLICA  
GOBIERNO DEL ESTADO DE MORELOS  
ENERO - MARZO

2018





Clave	Fondo, Programa o Convenio	Datos de la Cuenta Bancaria	
		Institución Bancaria	Número de Cuenta
**46928679	Cuenta ordinaria IMM	BANORTE	BANORTE **46928679
**07571212	Cuenta Transversalidad Modalidad I de 2017	BANORTE	BANORTE **07571212
**07571203	Cuenta Transversalidad Modalidad III de 2017	BANORTE	BANORTE **07571203
**11742120	Cuenta Paimef de 2017	BANORTE	BANORTE **11742120
**0494357893	Cuenta Remanente 2002 -2015	BANORTE	BANORTE **0494357893
**91571721	Cuenta CDI 2018	BANORTE	BANORTE **91571721



# Instituto de Servicios Registrales y Catastrales del Estado de Morelos

CUENTA PÚBLICA CONSOLIDADA  
ENTIDADES PARAESTATALES  
ENERO - MARZO **2018**





# Introducción

CUENTA PÚBLICA  
INSTITUTO DE SERVICIOS REGISTRALES Y  
CATASTRALES DEL ESTADO DE MORELOS  
ENERO - MARZO

2018





## Introducción

El Instituto de Servicios Registrales y Catastrales del Estado de Morelos, es un Organismo público descentralizado del Gobierno del Estado de Morelos, con personalidad jurídica y patrimonio propios, sectorizado a la Secretaria de Gobierno, de conformidad con el artículo 2 de la Ley del Registro Público de la Propiedad y del Comercio del Estado de Morelos, publicada en el Periódico Oficial “Tierra y Libertad”, número 4572, de fecha 28 de noviembre de 2007 y presta el servicio de dar publicidad a los actos jurídicos que conforme a la Ley, deban surtir efectos contra terceros a través del Registro Público de la Propiedad y del Comercio y por la otra, mantiene y actualiza el Sistema de Información Catastral del Estado de Morelos.

Lo anterior fue dado a conocer el 24 de octubre de 2012 en el Periódico Oficial “Libertad” número 5037 donde se publica el Decreto por el cual se reformaron las Leyes del Registro Público de la Propiedad y del Comercio del Estado y la Ley de Catastro Municipal del Estado de Morelos, a fin de fusionar ambas actividades inmobiliarias en un solo Instituto, denominado “Instituto de Servicios Registrales y Catastrales del Estado de Morelos” y el 3 de abril de 2013 en el Periódico Oficial “Tierra y Libertad” número 5081, se publica el Estatuto Orgánico del Instituto de Servicios Registrales y Catastrales del Estado de Morelos, con el cual se determina la estructura organizacional, atribuciones y funcionamiento de las Unidades Administrativas que la integran además de ser un referente normativo para la ciudadanía sobre la transparencia y funcionamiento de este Instituto de Servicios Registrales y Catastrales del Estado de Morelos; y el 21 de agosto de 2013 en el Periódico Oficial “Tierra y Libertad” número 5112, se publica el decreto por el que se reforma el Estatuto Orgánico del Instituto de Servicios Registrales y Catastrales del Estado de Morelos para la instauración de la Coordinación de Catastro.

**MISIÓN.-** Brindar el servicio de dar publicidad a los actos jurídicos que conforme a la Ley deban surtir efectos contra terceros, a través del Registro Público de la Propiedad y del Comercio; así como otorgar servicios en el Archivo General de Notarías y mantener actualizado el Sistema de Información Catastral del estado de Morelos.

**VISIÓN.-** Ser una institución competitiva y de vanguardia que garantice la inscripción de la propiedad privada inmobiliaria y de comercio, a través de servicios enfocados al usuario, bajo un sistema de gestión de la calidad, con tecnologías modernas y personal competente, que coadyuve al desarrollo económico, al fortalecimiento catastral, y al bienestar de los morelenses.

**Situación Financiera.-** Este organismo lleva sus registro contable en el Sistema Computacional “Scodap Sistema Integral de Contabilidad Gubernamental” un Sistema de Armonización Contable Gubernamental que cumple con la normatividad emitida por el CONAC y la Ley General de Contabilidad Gubernamental (LGCG) para la emisión de los estados financieros y para este ejercicio 2017.

En el mes de diciembre de 2017, se autorizó a este Instituto la suficiencia presupuestal para el programa “Plataforma de Información Geográfica Financiera y Social para el Desarrollo Integral de Morelos” con la cual se pretende actualizar la cartografía escala 1:1000 de las cabeceras municipales del Estado de Morelos así como actualizar y dar mantenimiento del portal de vinculación RPP-Catastro de este Instituto.





# Información Contable

CUENTA PÚBLICA ANUAL  
INSTITUTO DE SERVICIOS REGISTRALES Y  
CATASTRALES DEL ESTADO DE MORELOS  
ENERO - MARZO

2018



Concepto	2018	2017	Concepto	2018	2017
<b>INGRESOS Y OTROS BENEFICIOS</b>			<b>GASTOS Y OTRAS PÉRDIDAS</b>		
<i>Ingresos de la Gestión</i>			<i>Gastos de Funcionamiento</i>	<b>6,321,306</b>	<b>49,640,989</b>
Impuestos	88	640	Servicios Personales	5,782,382	29,980,088
Cuotas y Aportaciones de Seguridad Social	-	-	Materiales y Suministros	235,283	1,059,625
Contribuciones de Mejoras	-	-	Servicios Generales	303,641	18,601,276
Derechos	-	-	<i>Transferencia, Asignaciones, Subsidios y Otras Ayudas</i>	-	-
Productos de Tipo Corriente	88	640	Transferencias Internas y Asignaciones al Sector Público	-	-
Aprovechamientos de Tipo Corriente	-	-	Transferencias al Resto del Sector Público	-	-
Ingresos por Venta de Bienes y Servicios	-	-	Subsidios y Subvenciones	-	-
Ingresos no Comprendidos en las Fracciones de la Ley de	-	-	Ayudas Sociales	-	-
Ingresos Causados en Ejercicios Fiscales Anteriores Pendientes	-	-	Pensiones y Jubilaciones	-	-
de Liquidación o Pago	-	-	Transf. a Fideicomisos, Mandatos y Contratos Análogos	-	-
<i>Participaciones, Aportaciones, Transferencias,</i>	<b>6,358,384</b>	<b>49,706,994</b>	Transferencias a la Seguridad Social	-	-
<i>Asignaciones, Subsidios y Otras Ayudas</i>			Donativos	-	-
Participaciones y Aportaciones	-	-	Transferencias al Exterior	-	-
Transferencia, Asignaciones, Subsidios y Otras ayudas	6,358,384	49,706,994	<i>Participaciones y Aportaciones</i>	-	-
<i>Otros Ingresos y Beneficios</i>			Participaciones	-	-
Ingresos Financieros	-	-	Aportaciones	-	-
Incremento por Variación de Inventarios	-	-	Convenios	-	-
Disminución del Exceso de Estimaciones por Pérdida o	-	-	<i>Intereses, Comisiones y Otros Gastos de la Deuda Púb.</i>	-	-
Deterioro u Obsolescencia	-	-	Intereses de la Deuda Pública	-	-
Disminución del Exceso de Provisiones	-	-	Comisiones de la Deuda Pública	-	-
Otros Ingresos y Beneficios Varios	-	-	Gastos de la Deuda Pública	-	-
	-	-	Costo por Coberturas	-	-
	-	-	Apoyos Financieros	-	-
<b>Total de Ingresos y Otros Beneficios</b>	<b>6,358,472</b>	<b>49,707,634</b>	<i>Otros Gastos y Pérdidas Extraordinarias</i>	-	-
			Estimaciones, Depreciaciones, Deterioros, Obsolescencia y	-	-
			Amortizaciones	-	-
			Provisiones	-	-
			Disminución de Inventarios	-	-
			Aumento por Insuficiencia de Estimaciones por Pérdida o	-	-
			Deterioro y Obsolescencia	-	-
			Aumento por Insuficiencia de Provisiones	-	-
			Otros Gastos	-	-
			<i>Inversión Pública</i>	-	-
			Inversión Pública no Capitalizable	-	-
			<b>Total de Gastos y Otras Pérdidas</b>	<b>6,321,306</b>	<b>49,640,989</b>
			<b>Resultados del Ejercicio (Ahorro/Desahorro)</b>	<b>37,166</b>	<b>66,645</b>

CONCEPTO	31 de marzo 2018	31 de diciembre 2017	CONCEPTO	31 de marzo 2018	31 de diciembre 2017
<b>ACTIVO</b>			<b>PASIVO</b>		
<b>Activo Circulante</b>			<b>Pasivo Circulante</b>		
Efectivo y Equivalentes	222,731	403,465	Cuentas por Pagar a Corto Plazo	12,613,612	18,212,253
Efectivo	-	4,233	Servicios Personales por Pagar a Corto Plazo	729,128	1,632,771
Bancos/Tesorería	222,731	399,232	Proveedores por Pagar a Corto Plazo	11,884,484	16,579,482
Bancos/Dependencias y Otros	-	-	Contratistas por Obras Públicas por Pagar a Corto Plazo	-	-
Inversiones Temporales (Hasta 3 meses)	-	-	Participaciones y Aportaciones por Pagar a Corto Plazo	-	-
Fondos con Afectación Específica	-	-	Transferencias Otorgadas por Pagar a Corto Plazo	-	-
Depósitos de Fondos de Terceros en Garantía y/o Admón.	-	-	Int., Comisiones y Otros Gastos de la Deuda Púb. por Pagar a Corto Plazo	-	-
Otros Efectivos y Equivalentes	-	-	Retenciones y Contribuciones por Pagar a Corto Plazo	-	-
			Devoluciones de la Ley de Ingresos por Pagar a Corto Plazo	-	-
Derechos a Recibir Efectivo o Equivalentes	12,876,130	18,256,871	Otras Cuentas por Pagar a Corto Plazo	-	-
Inversiones Financieras de Corto Plazo	-	-	Documentos por Pagar a Corto Plazo	-	-
Cuentas por Cobrar a Corto Plazo	12,876,130	18,256,871	Documentos Comerciales por Pagar a Corto Plazo	-	-
Deudores Diversos por Cobrar a Corto Plazo	-	-	Documentos con Contratistas por Obras Púb. por Pagar a Corto Plazo	-	-
Ingresos por Recuperar a Corto Plazo	-	-	Otros Documentos por Pagar a Corto Plazo	-	-
Deudores por Anticipos de la Tesorería a Corto Plazo	-	-	Porción a Corto Plazo de la Deuda Pública a Largo Plazo	-	-
Préstamos Otorgados a Corto Plazo	-	-	Porción a Corto Plazo de la Deuda Pública	-	-
Otros Derechos a Recibir Efectivo o Equiv. a Corto Plazo	-	-	Porción a Corto Plazo de Arrendamiento Financiero	-	-
Derechos a Recibir Bienes o Servicios	-	-	Títulos y Valores a Corto Plazo	-	-
Ant. a Proveedores por Adq. de Bienes y Prest. de Serv. a Corto Plazo	-	-	Pasivos Diferidos a Corto Plazo	-	-
Ant. a Proveedores por Adq. de Bienes Imm. y Muebles a Corto Plazo	-	-	Ingresos Cobrados por Adelantado a Corto Plazo	-	-
Ant. a Proveedores por Adq. de Bienes Intangibles a Corto Plazo	-	-	Intereses Cobrados por Adelantado a Corto Plazo	-	-
Anticipo a Contratistas por Obras Públicas a Corto Plazo	-	-	Otros Pasivos Diferidos a Corto Plazo	-	-
Otros Derechos a Recibir Bienes o Servicios a Corto Plazo	-	-	Fondos y Bienes de Terceros en Garantía y/o Admón. a C. P.	-	-
Inventarios	-	-	Fondos en Garantía a Corto Plazo	-	-
Inventario de Mercancías para Venta	-	-	Fondos en Administración a Corto Plazo	-	-
Inventario de Mercancías Terminadas	-	-	Fondos Contingentes a Corto Plazo	-	-
Inventario de Mercancías en Proceso de Elaboración	-	-	Fondos de Fideicomisos, Mandatos y Contratos Análogos a Corto Plazo	-	-
Inventario de Materias Primas, Mat. y Suministros para Producción	-	-	Otros Fondos de Terceros en Garantía y/o Administración a Corto Plazo	-	-
Bienes en Tránsito	-	-	Valores y Bienes en Garantía a Corto Plazo	-	-
Almacenes	-	-	Provisiones a Corto Plazo	-	-
Estimación por Pérdida o Deterioro de Activos Circulantes	-	-	Provisión para Demandas y Juicios a Corto Plazo	-	-
Est. para Ctas. Incobrables por Derechos a Recibir Efectivo o Equiv.	-	-	Provisión para Contingencias a Corto Plazo	-	-
Estimación por Deterioro de Inventarios	-	-	Otras Provisiones a Corto Plazo	-	-
Otros Activos Circulantes	5,142	5,142	Otros Pasivos a Corto Plazo	-	-
Valores en Garantía	5,142	5,142	Ingresos por Clasificar	-	-
Bienes en Garantía (excluye depósitos de fondos)	-	-	Recaudación por Participar	-	-
Bienes Deriv. de Embargos, Decom., Aseguramientos y Dación en Pago	-	-	Otros Pasivos Circulantes	-	-
Adquisición con Fondos de Terceros	-	-			
<b>Total de Activos Circulantes</b>	<b>13,104,003</b>	<b>18,665,478</b>	<b>Total de Pasivos Circulantes</b>	<b>12,613,612</b>	<b>18,212,253</b>

CONCEPTO	31 de marzo 2018	31 de diciembre 2017	CONCEPTO	31 de marzo 2018	31 de diciembre 2017
<b>Activo No Circulante</b>			<b>Pasivo No Circulante</b>		
Inversiones Financieras a Largo Plazo	-	-	Cuentas por Pagar a Largo Plazo	-	-
Derechos a Recibir Efectivo o Equivalentes a Largo Plazo	-	-	Documentos por Pagar a Largo Plazo	-	-
Bienes Inmuebles, Infraestructura y Const. en Proceso	23,476,039	23,476,039	Deuda Pública a Largo Plazo	-	-
Bienes Muebles	29,304,630	29,304,630	Pasivos Diferidos a Largo Plazo	-	-
Activos Intangibles	1,407,495	1,407,495	Fdos. y Bienes de Terceros en Garantía y/o en Admón. a L.P.	-	-
Depreciación, Deterioro y Amortización Acumulada de Bienes	-	-	Provisiones a Largo Plazo	-	-
Activos Diferidos	-	-	<b>Total de Pasivos No Circulantes</b>	-	-
Estimación por Pérdida o Deterioro de Activos no Circulantes	-	-	<b>Total del Pasivo</b>	<b>12,613,612</b>	<b>18,212,253</b>
Otros Activos no Circulantes	-	-			
<b>Total de Activos No Circulantes</b>	<b>54,188,164</b>	<b>54,188,164</b>	<b>HACIENDA PÚBLICA / PATRIMONIO</b>		
<b>Total del Activo</b>	<b>67,292,167</b>	<b>72,853,642</b>	Hacienda Pública / Patrimonio Contribuido	<b>53,775,059</b>	<b>53,775,059</b>
			Aportaciones	28,951,911	28,951,911
			Donaciones de Capital	24,823,148	24,823,148
			Actualización de la Hacienda Pública / Patrimonio	-	-
			Hacienda Pública / Patrimonio Generado	<b>903,496</b>	<b>866,330</b>
			Resultados del Ejercicio (Ahorro / Desahorro)	37,166	66,645
			Resultados de Ejercicios Anteriores	866,330	799,685
			Revalúos	-	-
			Reservas	-	-
			Rectificaciones de Resultados de Ejercicios Anteriores	-	-
			<b>Exceso o Insuficiencia en la Actualización de la Hacienda Pública / Patrimonio</b>	-	-
			Resultado por Posición Monetaria	-	-
			Resultado por Tenencia de Activos no Monetarios	-	-
			<b>Total Hacienda Pública / Patrimonio</b>	<b>54,678,555</b>	<b>54,641,389</b>
			<b>Total del Pasivo y Hacienda Pública / Patrimonio</b>	<b>67,292,167</b>	<b>72,853,642</b>



Concepto	Origen	Aplicación	Concepto	Origen	Aplicación
<b>ACTIVO</b>			<b>PASIVO</b>		<b>5,598,641</b>
<i>Activo Circulante</i>	<b>5,561,475</b>		<i>Pasivo Circulante</i>		<b>5,598,641</b>
Efectivo y Equivalentes	180,734		Cuentas por Pagar a Corto Plazo		5,598,641
Derechos a Recibir Efectivo o Equivalentes	5,380,741		Documentos por Pagar a Corto Plazo		-
Derechos a Recibir Bienes o Servicios	-		Porción a Corto Plazo de la Deuda Pública a Largo Plazo		-
Inventarios	-		Títulos y Valores a Corto Plazo		-
Almacenes	-		Pasivos Diferidos a Corto Plazo		-
Estimación por Pérdida o Deterioro de Activos Circulantes	-		Fdos. y Bienes de Terceros en Garantía y/o Admón. a C. P.		-
Otros Activos Circulantes	-		Provisiones a Corto Plazo		-
	-		Otros Pasivos a Corto Plazo		-
<i>Activo No Circulante</i>					
Inversiones Financieras a Largo Plazo	-		<i>Pasivo No Circulante</i>		
Derechos a Recibir Efectivo o Equivalentes a Largo Plazo	-		Cuentas por Pagar a Largo Plazo		-
Bienes Inmuebles, Infraestructura y Constr. en Proceso	-		Documentos por Pagar a Largo Plazo		-
Bienes Muebles	-		Deuda Pública a Largo Plazo		-
Activos Intangibles	-		Pasivos Diferidos a Largo Plazo		-
Depreciación, Deterioro y Amort. Acumulada de Bienes	-		Fdos. y Bienes de Terceros en Garantía y/o Admón. a L. P.		-
Activos Diferidos	-		Provisiones a Largo Plazo		-
Est. por Pérdida o Deterioro de Activos no Circulantes	-				
Otros Activos no Circulantes	-		<b>HACIENDA PÚBLICA / PATRIMONIO</b>	<b>66,645</b>	<b>29,479</b>
			<i>Hacienda Pública / Patrimonio Contribuido</i>		
			Aportaciones		
			Donaciones de Capital		
			Actualización de la Hacienda Pública / Patrimonio		
			<b>Hacienda Pública / Patrimonio Generado</b>	<b>66,645</b>	<b>29,479</b>
			Resultados del Ejercicio (Ahorro / Desahorro)		29,479
			Resultados de Ejercicios Anteriores	66,645	
			Revalúos		
			Reservas		
			Rectificaciones de Resultados de Ejercicios Anteriores		
			<b>Exceso o Insuficiencia en la Actualización de la Hacienda Pública / Patrimonio</b>		
			Resultado por Posición Monetaria		
			Resultado por Tenencia de Activos no Monetarios		

Concepto	Saldo Inicial 1	Cargos del Periodo 2	Abonos del Periodo 3	Saldo Final 4=(1+2-3)	Variación del Periodo (4 - 1)
<b>ACTIVO</b>					
<b>Activo Circulante</b>	<b>72,853,642</b>	<b>18,114,553</b>	<b>23,676,028</b>	<b>67,292,167</b>	<b>(5,561,475)</b>
Efectivo y Equivalentes	18,665,478	18,114,553	23,676,028	13,104,003	(5,561,475)
Derechos a Recibir Efectivo o Equivalentes	403,465	11,743,581	11,924,315	222,731	(180,734)
Derechos a Recibir Bienes o Servicios	18,256,871	6,370,972	11,751,713	12,876,130	(5,380,741)
Inventarios	-	-	-	-	-
Almacenes	-	-	-	-	-
Estimación por Pérdida o Deterioro de Activos Circulantes	-	-	-	-	-
Otros Activos Circulantes	5,142	-	-	5,142	-
<b>Activo No Circulante</b>	<b>54,188,164</b>			<b>54,188,164</b>	
Inversiones Financieras a Largo Plazo	-	-	-	-	-
Derechos a Recibir Efectivo o Equivalentes a Largo Plazo	-	-	-	-	-
Bienes Inmuebles, Infraestructura y Constr. en Proceso	23,476,039	-	-	23,476,039	-
Bienes Muebles	29,304,630	-	-	29,304,630	-
Activos Intangibles	1,407,495	-	-	1,407,495	-
Depreciación, Deterioro y Amort. Acumulada de Bienes	-	-	-	-	-
Activos Diferidos	-	-	-	-	-
Est. por Pérdida o Deterioro de Activos no Circulantes	-	-	-	-	-
Otros Activos no Circulantes	-	-	-	-	-

Denominación de la Deuda Pública y Otros Pasivos	Saldo al 31 de Diciembre de 2017	Disposiciones del Periodo	Amortizaciones del Periodo	Revaluaciones, Reclasificaciones y Otros Ajustes	Saldo Final del Periodo	Pago de Intereses del Periodo	Pago de Comisiones y demás costos asociados durante el Periodo
<b>Deuda Pública</b>	-	-	-	-	-	-	-
<i>Corto Plazo</i>	-	-	-	-	-	-	-
<i>Instituciones de Crédito</i>	-	-	-	-	-	-	-
<i>Títulos y Valores</i>	-	-	-	-	-	-	-
<i>Arrendamientos Financieros</i>	-	-	-	-	-	-	-
<i>Largo Plazo</i>	-	-	-	-	-	-	-
<i>Instituciones de Crédito</i>	-	-	-	-	-	-	-
<i>Títulos y Valores</i>	-	-	-	-	-	-	-
<i>Arrendamientos Financieros</i>	-	-	-	-	-	-	-
<b>Otros Pasivos</b>	18,212,253	-	-	-	12,613,612	-	-
<b>Total de la Deuda Pública y Otros Pasivos</b>	18,212,253	-	-	-	12,613,612	-	-
<b>Deuda Contingente<sup>1</sup> (Informativo)</b>							
Deuda Contingente 1	-	-	-	-	-	-	-
Deuda Contingente 2	-	-	-	-	-	-	-
Deuda Contingente xx	-	-	-	-	-	-	-
<b>Valor de Instrumentos Bono Cupón Cero<sup>2</sup></b>							
Instrumento Bono Cupón Cero 1	-	-	-	-	-	-	-
Instrumento Bono Cupón Cero 2	-	-	-	-	-	-	-
Instrumento Bono Cupón Cero 3	-	-	-	-	-	-	-

1 Se refiere a cualquier Financiamiento sin fuente o garantía de pago definida, que sea asumida de manera solidaria o subsidiaria por las Entidades Federativas con sus Municipios, organismos descentralizados y empresas de participación estatal mayoritaria y fideicomisos, locales o municipales, y por los Municipios con sus respectivos organismos descentralizados y empresas de participación municipal mayoritaria.

2 Se refiere al valor del Bono Cupón Cero que respalda el pago de los créditos asociados al mismo (Activo).

Obligaciones a Corto Plazo	Monto Contratado	Plazo Pactado	Tasa de Interés	Comisiones y Costos Relacionados	Tasa Efectiva
<b>Obligaciones a Corto Plazo (Informativo)</b>					
Crédito 1	-	-	-	-	-
Crédito 2	-	-	-	-	-
Crédito xx	-	-	-	-	-

Denominación de las Obligaciones Diferentes de Financiamiento	Fecha del Contrato	Fecha de inicio de operación del proyecto	Fecha de vencimiento	Monto de la inversión pactado	Plazo pactado	Monto promedio mensual del pago de la contraprestación	Monto promedio mensual del pago de la contraprestación correspondiente al pago de inversión	Monto pagado de la inversión al 31 de marzo de 2018	Monto pagado de la inversión actualizado al 31 de marzo de 2018	Saldo pendiente por pagar de la inversión al 31 de marzo de 2018
<b>Asociaciones Público Privadas (APP' s)</b>				-		-	-	-	-	-
APP 1				-		-	-	-	-	-
APP 2				-		-	-	-	-	-
APP 3				-		-	-	-	-	-
APP xx				-		-	-	-	-	-
<b>Otros Instrumentos</b>				-		-	-	-	-	-
Otro Instrumento 1				-		-	-	-	-	-
Otro Instrumento 2				-		-	-	-	-	-
Otro Instrumento 3				-		-	-	-	-	-
Otro Instrumento xx				-		-	-	-	-	-
<b>Total de Obligaciones Diferentes de Financiamiento</b>				-		-	-	-	-	-

NO APLICA

Concepto	Hacienda Pública/Patrimonio Contribuido	Hacienda Pública/Patrimonio Generado de Ejercicios Anteriores	Hacienda Pública/Patrimonio Generado del Ejercicio	Exceso o Insuficiencia en la Actualización de la Hacienda Pública / Patrimonio	TOTAL
<b>Hacienda Pública / Patrimonio Contribuido Neto de 2017</b>	<b>53,775,059</b>	-	-	-	<b>53,775,059</b>
Aportaciones	28,951,911	-	-	-	28,951,911
Donaciones de Capital	24,823,148	-	-	-	24,823,148
Actualización de la Hacienda Pública / Patrimonio	-	-	-	-	-
<b>Hacienda Pública / Patrimonio Generado Neto de 2017</b>	-	<b>799,685</b>	<b>66,645</b>	-	<b>866,330</b>
Resultados del Ejercicio (Ahorro / Desahorro)	-	-	66,645	-	66,645
Resultados de Ejercicios Anteriores	-	799,685	-	-	799,685
Revalúos	-	-	-	-	-
Reservas	-	-	-	-	-
Rectificaciones de Resultados de Ejercicios Anteriores	-	-	-	-	-
<b>Exceso o Insuficiencia en la Actualización de la Hacienda Pública / Patrimonio Neto de 2017</b>	-	-	-	-	-
Resultado por Posición Monetaria	-	-	-	-	-
Resultado por Tenencia de Activos no Monetarios	-	-	-	-	-
<b>Hacienda Pública / Patrimonio Neto Final de 2017</b>	<b>53,775,059</b>	<b>799,685</b>	<b>66,645</b>	-	<b>54,641,389</b>
<b>Cambios en la Hacienda Pública / Patrimonio Contribuido Neto de 2018</b>	-	-	-	-	-
Aportaciones	-	-	-	-	-
Donaciones de Capital	-	-	-	-	-
Actualización de la Hacienda Pública / Patrimonio	-	-	-	-	-
<b>Variaciones de la Hacienda Pública / Patrimonio Generado Neto de 2018</b>	-	<b>66,645</b>	<b>(29,479)</b>	-	<b>37,166</b>
Resultados del Ejercicio (Ahorro / Desahorro)	-	-	37,166	-	37,166
Resultados de Ejercicios Anteriores	-	66,645	(66,645)	-	-
Revalúos	-	-	-	-	-
Reservas	-	-	-	-	-
Rectificaciones de Resultados de Ejercicios Anteriores	-	-	-	-	-
<b>Cambios en el Exceso o Insuficiencia en la Actualización de la Hacienda Pública / Patrimonio Neto de 2018</b>	-	-	-	-	-
Resultado por Posición Monetaria	-	-	-	-	-
Resultado por Tenencia de Activos no Monetarios	-	-	-	-	-
<b>Hacienda Pública / Patrimonio Neto Final de 2018</b>	<b>53,775,059</b>	<b>866,330</b>	<b>37,166</b>	-	<b>54,678,555</b>

Concepto	2018	2017	Concepto	2018	2017
<b>Flujos de Efectivo de las Actividades de Operación</b>					
<b>Origen</b>		<b>49,707,634</b>	<b>Flujos de Efectivo de las Actividades de Inversión</b>		
Impuestos	6,358,472	-	<b>Origen</b>	34,685,371	(21,499,418)
Cuotas y Aportaciones de Seguridad Social	-	-	Bienes Inmuebles, Infraestructura y Construcciones en Proceso	-	-
Contribuciones de mejoras	-	-	Bienes Muebles	29,304,630	-
Derechos	-	-	Otros Orígenes de Inversión	5,380,741	(21,499,418)
Productos de Tipo Corriente	88	640	<b>Aplicación</b>	34,903,271	(10,976,821)
Aprovechamientos de Tipo Corriente	-	-	Bienes Inmuebles, Infraestructura y Construcciones en Proceso	-	-
Ingresos por Venta de Bienes y Servicios	-	-	Bienes Muebles	29,304,630	-
Ingresos no Comprendidos en las Fracciones de la Ley de Ingresos Causados en Ejercicios Fiscales Anteriores	-	-	Otras Aplicaciones de Inversión	5,598,641	(10,976,821)
Pendientes de Liquidación o Pago	-	-	<b>Flujos Netos de Efectivo por Act. de Inversión</b>	(217,900)	(10,522,597)
Participaciones y Aportaciones	-	-	<b>Flujo de Efectivo de las Actividades de Financiamiento</b>		
Transf., Asignaciones y Subsidios y Otras Ayudas	6,358,384	49,706,994	<b>Origen</b>	-	-
Otros Orígenes de Operación	-	-	Endeudamiento Neto	-	-
<b>Aplicación</b>	6,321,306	49,640,989	Interno	-	-
Servicios Personales	5,782,382	29,980,088	Externo	-	-
Materiales y Suministros	235,283	1,059,625	Otros Orígenes de Financiamiento	-	-
Servicios Generales	303,641	18,601,276	<b>Aplicación</b>	-	-
Transf. Internas y Asignaciones al Sector Público	-	-	Servicios de la Deuda	-	-
Transferencias al resto del Sector Público	-	-	Interno	-	-
Subsidios y Subvenciones	-	-	Externo	-	-
Ayudas Sociales	-	-	Otras Aplicaciones de Financiamiento	-	-
Pensiones y Jubilaciones	-	-	<b>Flujos Netos de Efectivo por Act. de Financiamiento</b>	-	-
Transf. a Fideicomisos, Mandatos y Contratos Análogos	-	-	<b>Incremento/Disminución Neta en el Efectivo y Equivalentes al Efectivo</b>	(180,734)	(10,455,952)
Transferencias a la Seguridad Social	-	-	Efectivo y Equivalentes al Efectivo al Inicio del Ejercicio	403,465	10,859,417
Donativos	-	-	<b>Flujos Netos de Efectivo por Act. de Financiamiento</b>	-	-
Transferencias al Exterior	-	-	<b>Incremento/Disminución Neta en el Efectivo y Equivalentes al Efectivo</b>	(180,734)	(10,455,952)
Participaciones	-	-	Efectivo y Equivalentes al Efectivo al Inicio del Ejercicio	403,465	10,859,417
Aportaciones	-	-	<b>Efectivo y Equivalentes al Efectivo al Final del Ejercicio</b>	222,731	403,465
Convenios	-	-			
Otras Aplicaciones de Operación	-	-			
<b>Flujos Netos de Efectivo por Act. de Operación</b>	37,166	66,645			





INSTITUTO DE SERVICIOS REGISTRALES Y CATASTRALES  
del Estado de Morelos  
Dirección: Pabellón de los Secretarios - Carretera a San Felipe - Morelos 77000

## Instituto de Servicios Registrales y Catastrales del Estado de Morelos Informe de Pasivos Contingentes



Del 1 de enero al 31 de marzo de 2018  
(Pesos)

En cumplimiento a lo dispuesto por los artículos 46, fracción I, inciso d y 52 de la Ley General de Contabilidad Gubernamental, en relación al Informe Sobre Pasivos Contingentes, se aclara que este Instituto de Servicios Registrales y Catastrales del Estado de Morelos, no tiene pasivos contingentes que deriven de alguna obligación posible presente o futura, cuya existencia y/o realización sea incierta, y en consecuencia no le es aplicable el Informe sobre pasivos contingentes. Lo anterior, de conformidad con lo establecido en el capítulo VII, numeral III, inciso g) del Manual de Contabilidad Gubernamental emitido por el CONAC.





INSTITUTO DE SERVICIOS REGISTRALES Y CATASTRALES DEL ESTADO DE MORELOS

Del 1 de enero al 31 de marzo de 2018

(Pesos)

NOTAS DE DESGLOSE

I. NOTAS AL ESTADO DE SITUACIÓN FINANCIERA

ACTIVO

ACTIVO CIRCULANTE

1. EFECTIVO Y EQUIVALENTES. El saldo de las cuentas de Efectivo y Bancos al cierre de marzo de 2018, presenta un saldo de \$222,731 pesos.

DESCRIPCIÓN	SALDO
BANCOS: Cuenta de Gasto Corriente	222,731
SUMA	222,731

2. DERECHOS A RECIBIR EFECTIVO O EQUIVALENTES al cierre de marzo de 2018, presenta un saldo de \$12'876,130 pesos. Cabe Del cual en febrero del año en curso, se recibió la cantidad de \$4,959,000.00, monto que se pagó como el 30% de anticipo establecido en el contrato número SG/ISRyCEM/DG/C/07/2017 de fecha 29 de diciembre de 2017, a Sistemas de Información Geográfica S.A. de C.V. para la prestación de servicios relativos al proyecto "Plataforma de Información Geográfica Financiera y Social para el Desarrollo Integral de Morelos"

Del cual en febrero del año en curso, se recibió la cantidad de \$4,959,000.00, monto que se pagó como el 30% de anticipo establecido en el contrato número SG/ISRyCEM/DG/C/07/2017 de fecha 29 de diciembre de 2017, a Sistemas de Información Geográfica S.A. de C.V. para la prestación de servicios relativos al proyecto "Plataforma de Información Geográfica Financiera y Social para el Desarrollo Integral de Morelos"

DESCRIPCIÓN	SALDO
Gobierno del Estado	1,305,130
FIDECOMP	11,571,000
SUMA	12,876,130

3. OTROS ACTIVOS CIRCULANTES. Representa valores en garantía con Telcel y con CFE.

DESCRIPCIÓN	SALDO
Telcel	2,000
Comisión Federal de Electricidad	3,142
SUMA	5,142

ACTIVO NO CIRCULANTE

4. BIENES INMUEBLES/MUEBLES: El rubro de bienes muebles al cierre de marzo de 2018, presenta un saldo de: \$54'188,164 pesos. Esta conformado de la siguiente manera:

DESCRIPCIÓN	SALDO
<b>Bienes Inmuebles</b>	<b>23,476,039</b>
Edificios no Habitacionales	23,476,039
<b>Bienes Muebles</b>	<b>29,304,630</b>
Mobiliario y Equipo de Administración	27,685,978
Muebles de Oficina y Estantería	2,259,099
Archivero	401,307
Banca	26,309
Conjunto	401,156
Credenza	5,606
Escritorio directivo	27,515
Estante	25,073
Gaveta	14,361
Guillotina	4,485
Librero	7,482
Mesa	116,085
Modulo	722,695
Mueble	17,313
Sala de espera	21,338
Silla	222,630
Sillón	102,302
Sillón ejecutivo	0
Rack	143,442



INSTITUTO DE SERVICIOS REGISTRALES Y CATASTRALES  
DEL ESTADO DE MORELOS

INSTITUTO DE SERVICIOS REGISTRALES Y CATASTRALES DEL ESTADO DE MORELOS

Del 1 de enero al 31 de marzo de 2018

(Pesos)

Equipo de Cómputo y de Tecnologías de la Información	17,967,718
Acces Point	4,888
Almacenamiento en disco y Disco duro	3,167,662
Cliente ligero	224,621
Laptop	171,180
CPU	1,437,822
Scanner	259,557
Express	30,219
Impresora	807,702
Sistema de prevención de intrusos	119,909
Microtower	5,302
Monitor	632,278
NBX IP message	89,995
NBX V3000	6,500
No Break	45,338
Panel inyector de voltaje	17,602
Turnador	30,566
Unidad de respaldo unidad robótica de intercambio	334,408
Unidad ininterrumpible de energía	76,597
Reloj checador	24,199
Servidor	1,928,701
Switch	6,625,956
Muro de fuego (antecede al tippingpoint)	395,088
Firewall	371,629
Storage Base	1,160,000
<b>Otros Mobiliarios y Equipos de Administración</b>	<b>7,459,161</b>
Archivero electrónico	7,408,248
Cafetera eléctrica	4,209
Copiadora digital	25,875
Engargoladora	7,458
Maquina de escribir	4,370
Trituradoras	9,000
<b>Mobiliario y Equipo Educacional y Recreativo</b>	<b>414,637</b>
<b>Equipos y Aparatos Audiovisuales</b>	<b>111,138</b>
Bafle	6,980
Televisor y pantallas	78,692
Proyector	25,466
<b>Cámaras Fotográficas y de Video</b>	<b>303,500</b>
Cámara fotográfica	12,308
Cámara de video	284,499
Joystick para cámara	6,693
<b>Vehículos y equipo de transporte</b>	<b>343,778</b>
<b>Automóviles y Equipo Terrestre</b>	<b>327,344</b>
Automóvil	327,344
<b>Otros Equipos de Transporte</b>	<b>16,435</b>
Motoneta	16,435
<b>Maquinaria Otros Equipos y Herramientas</b>	<b>860,237</b>
<b>Maquinaria y Equipo Industrial</b>	<b>0</b>
Transformador	0
Planta de Emergencia	0
<b>Sistemas de Aire Acondicionado Calefacción y de</b>	<b>256,651</b>
Cambio físico de aire acondicionado tipo techo de	152,271
Despachador y Enfriador de agua	72,677
Frigobar	31,703
<b>Equipo de Comunicación y Telecomunicación</b>	<b>90,785</b>
Conmutador digital	43,502



INSTITUTO DE SERVICIOS REGISTRALES Y CATASTRALES DEL ESTADO DE MORELOS

INSTITUTO DE SERVICIOS REGISTRALES Y CATASTRALES DEL ESTADO DE MORELOS

Del 1 de enero al 31 de marzo de 2018

(Pesos)

Teléfono	47,283	
Equipos de Generación Eléctrica, Aparatos y Accesorios Eléctricos	<b>506,826</b>	
Transformador	35,650	
Planta de Emergencia	471,176	
Herramientas y Máquinas-Herramienta	<b>5,975</b>	
Escalera	2,875	
Herramienta rotativa de velocidad variable marca dremel	3,100	
<b>Activos Intangibles</b>		<b>1,407,495</b>
Software	<b>90,000</b>	
Software	90,000	
Software	90,000	
<b>Licencias</b>	<b>1,317,495</b>	
Licencias Informáticas e Intelectuales	1,317,495	
Licencia Windows Server Datacenter	65,070	
Licencia NBX Group (3C10411)	4,638	
Software Sistema Auditol	5,510	
Advantage de Citrix Xenapp Platunum	848,897	
Licencia Sistema SCODAP	144,000	
Licencias	249,380	
	SUMA	54,188,164

5. CUENTAS POR PAGAR A CORTO PLAZO al cierre de marzo de 2018, presenta un saldo de \$12,613,612 pesos

DESCRIPCIÓN	SALDO
Gobierno del Estado <sup>3</sup>	729,128
Abastecedora Olinka SA de CV	104,580
Azucena Durán Gómez <sup>2</sup>	8,541
Comisión Federal de Electricidad	34,210
Gobierno Libre y Soberano del Estado de Morelos. PIBA	79,764
Scotiabank	17
Ma. Lourdes Retana Hernández	71,459
Refrigeración de Morelos	7,485
Roberto Carlos Salazar Resendiz	6,628
Teléfonos de México	799
FIDECOMP <sup>1</sup>	11,571,000
	SUMA
	12,613,612

2. DERECHOS A RECIBIR EFECTIVO O EQUIVALENTES al cierre de marzo de 2018, presenta un saldo de \$12'876,130 pesos.

<sup>1</sup> Cabe señalar que en el mes de diciembre de 2017, se autoriza una suficiencia presupuestal por la cantidad de \$16,530,000 a este Instituto para el programa "Plataforma de Información Geográfica Financiera y Social para el Desarrollo Integral de Morelos", de acuerdo al convenio de colaboración FIDECOMP/DG/01/2018.

Del cual en febrero del año en curso, se recibió la cantidad de \$4,959,000.00, monto que se pagó como el 30% de anticipo establecido en el contrato número SG/ISRyCEM/DG/C/07/2017 de fecha 29 de diciembre de 2017, a Sistemas de Información Geográfica S.A. de C.V. para la prestación de servicios relativos al proyecto "Plataforma de Información Geográfica Financiera y Social para el Desarrollo Integral de Morelos"

<sup>2</sup> Derivado de que hasta esta fecha no se han recibido ministraciones de marzo, los gastos urgentes inherentes a la operación del Instituto, han sido erogados por algunos jefes de área. En relación a que la C. Azucena Durán Gómez, es la responsable del fondo revolvente, las comprobaciones de gastos se le han entregado a ella. En virtud de lo anterior, el cheque por estos gastos erogados saldrá a su nombre y será la responsable de pagar en efectivo a cada servidor público por el gasto realizado.

<sup>3</sup> Se autoriza adecuación presupuestaria por la cantidad de \$304,323.77, mediante oficio número SH/0716-2/2018 con fecha 15 de marzo de 2018, signado por el C.P. Jorge Michel Luna, Secretario de Hacienda, para pago de finiquitos a favor de este Instituto.

PATRIMONIO

6. HACIENDA PÚBLICA / PATRIMONIO

Se encuentra integrado por el patrimonio y el resultado del ejercicio (es el monto del resultado del ejercicio tanto de los ingresos y gastos que han sido registrados).



## INSTITUTO DE SERVICIOS REGISTRALES Y CATASTRALES DEL ESTADO DE MORELOS

Del 1 de enero al 31 de marzo de 2018

(Pesos)

DESCRIPCIÓN	SALDO
Aportaciones	28,951,911
Donaciones	24,823,147
Resultado del ejercicio	37,166
Resultado de ejercicios anteriores	866,330
SUMA	54,678,555

### II. NOTAS AL ESTADO DE ACTIVIDADES

7. INGRESOS Y OTROS BENEFICIOS. El rubro de ingresos al cierre de marzo de 2018, está integrado por las transferencias y subsidios

DESCRIPCIÓN	SALDO
Transferencias Gobierno del Estado 2017	6,358,384
Productos	88
SUMA	6,358,472

8. GASTOS Y OTRAS PÉRDIDAS. Los gastos corresponden a la operación y mantenimiento del Instituto por lo que corresponde a este

DESCRIPCIÓN	SALDO
Servicios Personales	5,782,382
Materiales y Suministros	235,283
Servicios Generales	303,641
SUMA	6,321,306

En el mes de diciembre se autoriza una suficiencia presupuestal a este Instituto para el programa "Plataforma de información Geográfica Financiera y Social para el Desarrollo Integral de Morelos" que serán utilizados para la actualización de cartografía escala 1:1000 y actualización y mantenimiento del portal de vinculación RPP-Catastro.

NOTA: Cabe señalar que en cuanto al capítulo 1000 de Servicios Personales estos datos son informativos, ya que este recurso es ministrado por Gobierno del Estado de Morelos, a través de la Secretaría de Administración.

### III. NOTAS A LOS ESTADOS DE VARIACIONES DE PATRIMONIO

9. Se encuentra integrado por el resultado del ejercicio. Es decir es el monto del resultado del ejercicio tanto de los ingresos y gastos que han sido registrados

DESCRIPCIÓN	SALDO
Patrimonio	53,775,058
Resultados de ejercicio ahorro/desahorro	37,166
Resultado de ejercicios anteriores	866,330
SUMA	54,678,555

### IV. ESTADO DE FLUJOS DE EFECTIVO.

En cuanto al flujo de efectivo se tuvo un monto al cierre de marzo de 2018, por \$222,731 pesos.

#### NOTAS DE MEMORIA (CUENTAS DE ORDEN)

La información de las cuentas de orden al cierre de marzo de 2018, se detalla a continuación:

DESCRIPCIÓN	SALDO
<b>Ley de ingresos</b>	
Ley de Ingresos estimada	25,526,000
Ley de Ingresos por ejecutar	-19,471,851
Ley de Ingresos devengada	-1,184,649
Ley de Ingresos recaudada	-5,173,823
<b>Presupuesto de Egresos</b>	
Presupuesto de Egresos Aprobado	-25,526,000
Presupuesto de Egresos por ejercer	19,640,797
Presupuesto de Egresos comprometido	0
Presupuesto de Egresos devengado	0
Presupuesto de Egresos ejercido	913,590
Presupuesto de Egresos pagado	5,407,716

## NOTAS DE GESTIÓN ADMINISTRATIVA

### V. Introducción

El Instituto de Servicios Registrales y Catastrales del Estado de Morelos, es un Organismo público descentralizado del Gobierno del Estado de Morelos, con personalidad jurídica y patrimonio propios, sectorizado a la Secretaría de Gobierno, de conformidad con el artículo 2 de la Ley del Registro Público de la Propiedad y del Comercio del Estado de Morelos, publicada en el Periódico Oficial “Tierra y Libertad”, número 4572, de fecha 28 de noviembre de 2007 y presta el servicio de dar publicidad a los actos jurídicos que conforme a la Ley, deban surtir efectos contra terceros a través del Registro Público de la Propiedad y del Comercio y por la otra, mantiene y actualiza el Sistema de Información Catastral del Estado de Morelos.

### VI. Panorama Económico y Financiero

A la fecha el Instituto de Servicios Registrales y Catastrales del Estado de Morelos, continua transitando un proceso de modernización permanente basado en el Modelo definido por la Secretaría de Desarrollo Territorial y Urbano (SEDATU) a través del Sistema Integral para la Gestión Registral y Catastral (SIGIRC). Lo anterior, es así reflejado en las mediciones que se realizan de manera anual y que nos ubica dentro de los primeros lugares en materia Registral.

### VII. Autorización e Historia

El día 24 de octubre de 2012 en el Periódico Oficial Libertad” número 5037 donde se publica el Decreto por el cual se reformaron las Leyes del Registro Público de la Propiedad y del Comercio del Estado y la Ley de Catastro Municipal del Estado de Morelos, a fin de fusionar ambas actividades inmobiliarias en un solo Instituto, denominado “Instituto de Servicios Registrales y Catastrales del Estado de Morelos” y el 3 de abril de 2013 en el Periódico Oficial Tierra y Libertad número 5081, se publica el Estatuto Orgánico del Instituto de Servicios Registrales y Catastrales del Estado de Morelos, con el cual se determina la estructura organizacional, atribuciones y funcionamiento de las Unidades Administrativas que la integran además de ser un referente normativo para la ciudadanía sobre la transparencia y funcionamiento de este Instituto de Servicios Registrales y Catastrales del Estado de Morelos ; y el 21 de agosto de 2013 en el Periódico Oficial Tierra y Libertad número 5112, se publica el decreto por que se reforma el Estatuto Orgánico del Instituto de Servicios Registrales y Catastrales del Estado de Morelos para la instauración de la Coordinación de Catastro.

### VIII. Organización y objeto social

MISIÓN.- Brindar el servicio de dar publicidad a los actos jurídicos que conforme a la Ley deban surtir efectos contra terceros, a través del Registro Público de la Propiedad y del Comercio; así como otorgar servicios en el Archivo General de Notarías y mantener actualizado el Sistema de Información Catastral del estado de Morelos.

VISIÓN.-Ser una institución competitiva y de vanguardia que garantice la inscripción de la propiedad privada inmobiliaria y de comercio, a través de servicios enfocados al usuario, bajo un sistema de gestión de la calidad, con tecnologías modernas y personal competente, que coadyuve al desarrollo económico, al fortalecimiento catastral, y al bienestar de los morelenses.

### IX. Bases de preparación de los Estados Financieros

Desde su creación la contabilidad de este Organismo se ha realizado mediante el Sistema de Contabilidad Integral (COI), a finales del año 2015 se empieza a trabajar la contabilidad en el Sistema Computacional “Scodap Sistema Integral de Contabilidad Gubernamental” un Sistema de Armonización Contable Gubernamental que cumple con la normatividad emitida por el CONAC y la Ley General de Contabilidad Gubernamental (LGCG) para la emisión de los estados financieros.

### X. Políticas de Contabilidad Significativas

Los estados financieros del Instituto de Servicios Registrales y Catastrales del Estado de Morelos, son preparados de acuerdo a las normas contables que emite el Consejo Nacional de Armonización Contable ( CONAC )

Presentar la información contable en tiempo y forma a la Junta de Gobierno de este Instituto de Servicios Registrales y Catastrales del Estado de Morelos para la toma de decisiones.

### XI. Posición en moneda extranjera y protección por riesgo cambiario

No Aplica

### XII. Reporte Analítico del Activo

En cuanto a este reporte se puede decir que las cuentas que tuvieron movimientos al cierre de marzo de 2018, fueron las de efectivo, derechos a recibir efectivo o equivalentes, otros activos, bienes inmuebles, bienes muebles y activos intangibles. Arrojando un saldo final de \$67,292,167 pesos.

**XIII. Fideicomisos, Mandatos y Análogos**

No Aplica

**XIV. Reporte de la Recaudación**

Cabe señalar que los ingresos que se obtienen en este Instituto son recaudados directamente por Gobierno del Estado, a través de la Secretaría de Hacienda; por lo que este Instituto no genera ingresos propios.

**XV. Información sobre la Deuda y el Reporte Analítico de la Deuda**

En este reporte se hace mención que se tiene un saldo final de \$12,613,612 pesos que corresponden a una deuda con proveedores.

**XVI. Calificaciones otorgadas**

No Aplica

**XVII. Proceso de Mejora**

Se encuentran en proceso de elaboración.

**XVIII. Información por Segmentos**

La información Financiera de este Instituto de Servicios Registrales y Catastrales del Estado de Morelos está integrada desde el ejercicio 2015 por Gasto Corriente, Recurso Federal y Recurso Estatal (FAFEF) y en el 2017 por FIDECOMP.

**XIX. Eventos posteriores al Cierre**

Se tiene un resultado del ejercicio al cierre de marzo de 2018, de \$37,166 pesos.

**XX. Partes Relacionadas**

a) Cuentas de ingresos

CONCEPTO	SALDO
Productos	88
Transferencias, asignaciones, subsidios y otras ayudas	6,358,384
SUMA	6,358,472

b) Cuentas de egresos

CONCEPTO	SALDO
Servicios Personales	5,782,382
Materiales y Suministros	235,283
Servicios Generales	303,641
SUMA	6,321,306

NOTA: Cabe señalar que en cuanto al capítulo 1000 de Servicios Personales es informativa, ya que este se lleva a cabo por Gobierno del Estado de Morelos

**XXI. Responsabilidad sobre la presentación razonable de la información contable**


Los formatos sobre la información contable que emite el Consejo Nacional de Armonización Contable ( CONAC ) a través de la Dirección General de Contabilidad de Gobierno del Estado de Morelos, se presentan debidamente firmados por este Instituto.





# Información Presupuestaria

CUENTA PÚBLICA ANUAL  
INSTITUTO DE SERVICIOS REGISTRALES Y  
CATASTRALES DEL ESTADO DE MORELOS



2018

ENERO - MARZO





Concepto	Estimado / Aprobado	Devengado	Recaudado / Pagado
<b>A. Ingresos Totales (A = A1 + A2 + A3)</b>	<b>6,837,551</b>	<b>6,358,472</b>	<b>5,173,823</b>
A1. Ingresos de Libre Disposición	6,837,551	6,358,472	5,173,823
A2. Transferencias Federales Etiquetadas	-	-	-
A3. Financiamiento Neto	-	-	-
<b>B. Egresos Presupuestarios (B = B1 + B2)</b>	<b>6,837,551</b>	<b>6,321,306</b>	<b>5,408,523</b>
B1. Gasto No Etiquetado (sin incluir Amortización de la Deuda Pública)	6,837,551	6,321,306	5,408,523
B2. Gasto Etiquetado (sin incluir Amortización de la Deuda Pública)	-	-	-
<b>C. Remanentes del Ejercicio Anterior (C = C1 + C2)</b>	<b>-</b>	<b>-</b>	<b>-</b>
C1. Remanentes de Ingresos de Libre Disposición aplicados en el periodo	-	-	-
C2. Remanentes de Transferencias Federales Etiquetadas aplicados en el periodo	-	-	-
<b>I. Balance Presupuestario (I = A - B + C)</b>	<b>-</b>	<b>37,166</b>	<b>(234,700)</b>
<b>II. Balance Presupuestario sin Financiamiento Neto (II = I - A3)</b>	<b>-</b>	<b>37,166</b>	<b>(234,700)</b>
<b>III. Balance Presupuestario sin Financiamiento Neto y sin Remanentes del Ejercicio Anterior (III = II - C)</b>	<b>-</b>	<b>37,166</b>	<b>(234,700)</b>

Concepto	Aprobado	Devengado	Pagado
<b>E. Intereses, Comisiones y Gastos de la Deuda (E = E1 + E2)</b>	<b>-</b>	<b>-</b>	<b>-</b>
E1. Intereses, Comisiones y Gastos de la Deuda con Gasto No Etiquetado	-	-	-
E2. Intereses, Comisiones y Gastos de la Deuda con Gasto Etiquetado	-	-	-
<b>IV. Balance Primario (IV = III + E)</b>	<b>-</b>	<b>37,166</b>	<b>(234,700)</b>

Concepto	Estimado / Aprobado	Devengado	Recaudado / Pagado
<b>F. Financiamiento (F = F1 + F2)</b>	<b>-</b>	<b>-</b>	<b>-</b>
F1. Financiamiento con Fuente de Pago de Ingresos de Libre Disposición	-	-	-
F2. Financiamiento con Fuente de Pago de Transferencias Federales Etiquetadas	-	-	-
<b>G. Amortización de la Deuda (G = G1 + G2)</b>	<b>-</b>	<b>-</b>	<b>-</b>
G1. Amortización de la Deuda Pública con Gasto No Etiquetado	-	-	-
G2. Amortización de la Deuda Pública con Gasto Etiquetado	-	-	-
<b>A3. Financiamiento Neto (A3 = F - G)</b>	<b>-</b>	<b>-</b>	<b>-</b>

Concepto	Estimado / Aprobado	Devengado	Recaudado / Pagado
<b>A1. Ingresos de Libre Disposición</b>	<b>6,837,551</b>	<b>6,358,472</b>	<b>5,173,823</b>
<b>A3.1 Financiamiento Neto con Fuente de Pago de Ingresos de Libre Disposición (A3.1 = F1 - G1)</b>	<b>-</b>	<b>-</b>	<b>-</b>
F1. Financiamiento con Fuente de Pago de Ingresos de Libre Disposición	-	-	-
G1. Amortización de la Deuda Pública con Gasto No Etiquetado	-	-	-
<b>B1. Gasto No Etiquetado (sin incluir Amortización de la Deuda Pública)</b>	<b>6,837,551</b>	<b>6,321,306</b>	<b>5,408,523</b>
<b>C1. Remanentes de Ingresos de Libre Disposición aplicados en el periodo</b>	<b>-</b>	<b>-</b>	<b>-</b>
<b>V. Balance Presupuestario de Recursos Disponibles (V = A1 + A3.1 - B1 + C1)</b>	<b>-</b>	<b>37,166</b>	<b>(234,700)</b>
<b>VI. Balance Presupuestario de Recursos Disponibles sin Financiamiento Neto (VI = V - A3.1)</b>	<b>-</b>	<b>37,166</b>	<b>(234,700)</b>

Concepto	Estimado / Aprobado	Devengado	Recaudado / Pagado
<b>A2. Transferencias Federales Etiquetadas</b>	<b>-</b>	<b>-</b>	<b>-</b>
<b>A3.2 Financiamiento Neto con Fuente de Pago de Transferencias Federales Etiquetadas (A3.2 = F2 - G2)</b>	<b>-</b>	<b>-</b>	<b>-</b>
F2. Financiamiento con Fuente de Pago de Transferencias Federales Etiquetadas	-	-	-
G2. Amortización de la Deuda Pública con Gasto Etiquetado	-	-	-
<b>B2. Gasto Etiquetado (sin incluir Amortización de la Deuda Pública)</b>	<b>-</b>	<b>-</b>	<b>-</b>
<b>C2. Remanentes de Transferencias Federales Etiquetadas aplicados en el periodo</b>	<b>-</b>	<b>-</b>	<b>-</b>
<b>VII. Balance Presupuestario de Recursos Etiquetados (VII = A2 + A3.2 - B2 + C2)</b>	<b>-</b>	<b>-</b>	<b>-</b>
<b>VIII. Balance Presupuestario de Recursos Etiquetados sin Financiamiento Neto (VIII = VII - A3.2)</b>	<b>-</b>	<b>-</b>	<b>-</b>

Concepto	Ingreso					Diferencia
	Estimado	Ampliaciones/ (Reducciones)	Modificado	Devengado	Recaudado	
<b>Ingresos de Libre Disposición</b>						
<i>Impuestos</i>	-	-	-	-	-	-
<i>Cuotas y Aportaciones de Seguridad Social</i>	-	-	-	-	-	-
<i>Contribuciones de Mejoras</i>	-	-	-	-	-	-
<i>Derechos</i>	-	-	-	-	-	-
<i>Productos</i>	-	-	-	88	88	88
<i>Aprovechamientos</i>	-	-	-	-	-	-
<i>Ingresos por Ventas de Bienes y Servicios</i>	-	-	-	-	-	-
<i>Participaciones</i>	-	-	-	-	-	-
Fondo General de Participaciones	-	-	-	-	-	-
Fondo de Fomento Municipal	-	-	-	-	-	-
Fondo de Fiscalización y Recaudación	-	-	-	-	-	-
Fondo de Compensación	-	-	-	-	-	-
Fondo de Extracción de Hidrocarburos	-	-	-	-	-	-
Impuesto Especial Sobre Producción y Servicios	-	-	-	-	-	-
0.136% de la Recaudación Federal Participable	-	-	-	-	-	-
3.17% Sobre Extracción de Petróleo	-	-	-	-	-	-
Gasolinas y Diésel	-	-	-	-	-	-
Fondo del Impuesto Sobre la Renta	-	-	-	-	-	-
Fondo de Estabilización de los Ingresos de las Ent. Fed.	-	-	-	-	-	-
<i>Incentivos Derivados de la Colaboración Fiscal</i>	-	-	-	-	-	-
Tenencia o Uso de Vehículos	-	-	-	-	-	-
Fondo de Compensación ISAN	-	-	-	-	-	-
Impuesto Sobre Automóviles Nuevos	-	-	-	-	-	-
Fondo de Compensación de Repecos-Intermedios	-	-	-	-	-	-
Otros Incentivos Económicos	-	-	-	-	-	-
<b>Transferencias</b>	6,837,551	304,324	7,141,875	6,358,384	5,173,735	(1,663,816)
<i>Convenios</i>	-	-	-	-	-	-
Otros Convenios y Subsidios	-	-	-	-	-	-
<i>Otros Ingresos de Libre Disposición</i>	-	-	-	-	-	-
Participaciones en Ingresos Locales	-	-	-	-	-	-
Otros Ingresos de Libre Disposición	-	-	-	-	-	-
<b>Total de Ingresos de Libre Disposición</b>	6,837,551	304,324	7,141,875	6,358,472	5,173,823	(1,663,728)
<b>Ingresos Excedentes de Ingresos de Libre Disposición</b>						
<b>Transferencias Federales Etiquetadas</b>						
<i>Aportaciones</i>	-	-	-	-	-	-
Fondo de Aport. para la Nómina Educativa y Gto. Op.	-	-	-	-	-	-
Fondo de Aportaciones para los Servicios de Salud	-	-	-	-	-	-
Fondo de Aportaciones para la Infraestructura Social	-	-	-	-	-	-
Fondo de Aport. para el Fortalecimiento de los Municipios y de las Demarcaciones Territoriales del D.F.	-	-	-	-	-	-
Fondo de Aportaciones Múltiples	-	-	-	-	-	-
Fondo de Aport. para la Educación Tec. y de Adultos	-	-	-	-	-	-
Fondo de Aportaciones para la Seguridad Pública de los Estados y el Distrito Federal	-	-	-	-	-	-
Fondo de Aportaciones para el Fortalecimiento de las Entidades Federativas	-	-	-	-	-	-
<i>Convenios</i>	-	-	-	-	-	-
Convenios de Protección Social en Salud	-	-	-	-	-	-
Convenios de Descentralización	-	-	-	-	-	-
Convenios de Reasignación	-	-	-	-	-	-
Otros Convenios y Subsidios	-	-	-	-	-	-
<i>Fondos Distintos de Aportaciones</i>	-	-	-	-	-	-
Fondo para Entidades Federativas y Municipios Productores de Hidrocarburos	-	-	-	-	-	-
Fondo Minero	-	-	-	-	-	-
<i>Transferencias, Subsidios y Subvenciones, y Pensiones y Jubilaciones</i>	-	-	-	-	-	-
<i>Otras Transferencias Federales Etiquetadas</i>	-	-	-	-	-	-
<b>Total de Transferencias Federales Etiquetadas</b>	-	-	-	-	-	-
<b>Ingresos Derivados de Financiamientos</b>	-	-	-	-	-	-
<i>Ingresos Derivados de Financiamientos</i>	-	-	-	-	-	-
<b>Total de Ingresos</b>	6,837,551	304,324	7,141,875	6,358,472	5,173,823	(1,663,728)
<b>Datos Informativos</b>						
1. Ingresos Derivados de Financiamientos con Fuente de Pago de Ingresos de Libre Disposición	-	-	-	-	-	-
2. Ingresos Derivados de Financiamientos con Fuente de Pago de Transferencias Federales Etiquetadas	-	-	-	-	-	-
3. Ingresos Derivados de Financiamientos	-	-	-	-	-	-

Concepto	Egresos					Subejercicio
	Aprobado	Ampliaciones / (Reducciones)	Modificado	Devengado	Pagado	
<b>Gasto No Etiquetado</b>	<b>6,837,551</b>	<b>609,777</b>	<b>7,447,328</b>	<b>6,321,306</b>	<b>5,408,523</b>	<b>1,126,022</b>
<b>Servicios Personales</b>	<b>5,957,225</b>	<b>304,324</b>	<b>6,261,549</b>	<b>5,782,382</b>	<b>5,173,735</b>	<b>479,167</b>
Remuneraciones al Personal de Carácter Permanente	3,406,488	19,438	3,425,926	3,425,926	3,406,488	-
Remuneraciones al Personal de Carácter Transitorio	26,526	-	26,526	-	-	26,526
Remuneraciones Adicionales y Especiales	1,181,602	284,886	1,466,488	1,348,614	1,063,728	117,874
Seguridad Social	239,832	-	239,832	213,156	143,950	26,676
Otras Prestaciones Sociales y Económicas	1,102,777	-	1,102,777	794,686	559,569	308,091
Previsiones	-	-	-	-	-	-
Pago de Estímulos a Servidores Públicos	-	-	-	-	-	-
<b>Materiales y Suministros</b>	<b>305,550</b>	<b>13,500</b>	<b>319,050</b>	<b>235,283</b>	<b>51,758</b>	<b>83,767</b>
Materiales de Admón., Emisión de Doctos. y Art. Oficiales	224,300	6,500	230,800	195,833	19,794	34,967
Alimentos y Utensilios	13,500	-	13,500	10,453	2,967	3,047
Materias Primas y Materiales de Prod. y Comercialización	-	-	-	-	-	-
Materiales y Artículos de Construcción y de Reparación	14,950	500	15,450	4,717	4,717	10,733
Productos Químicos, Farmacéuticos y de Laboratorio	1,300	-	1,300	-	-	1,300
Combustibles, Lubricantes y Aditivos	25,500	-	25,500	24,000	24,000	1,500
Vestuario, Blancos, Prendas de Protección y Art. Deportivos	1,500	-	1,500	-	-	1,500
Materiales y Suministros Para Seguridad	-	-	-	-	-	-
Herramientas, Refacciones y Accesorios Menores	24,500	6,500	31,000	280	280	30,720
<b>Servicios Generales</b>	<b>553,776</b>	<b>291,953</b>	<b>845,729</b>	<b>303,641</b>	<b>183,030</b>	<b>542,088</b>
Servicios Básicos	153,500	11,000	164,500	95,512	61,303	68,988
Servicios de Arrendamiento	35,100	100,953	136,053	-	-	136,053
Servicios Profesionales, Científicos, Técnicos y Otros Serv.	143,402	10,000	153,402	86,410	17	66,992
Servicios Financieros, Bancarios y Comerciales	3,000	-	3,000	1,203	1,194	1,797
Servicios de Instalación, Reparación, Mantto. y Conservación	79,600	161,500	241,100	-	-	241,100
Servicios de Comunicación Social y Publicidad	-	-	-	-	-	-
Servicios de Traslado y Viáticos	1,950	-	1,950	778	778	1,172
Servicios Oficiales	-	-	-	-	-	-
Otros Servicios Generales	137,224	8,500	145,724	119,738	119,738	25,986
<b>Transferencias, Asignaciones, Subsidios y Otras Ayudas</b>	<b>-</b>	<b>-</b>	<b>-</b>	<b>-</b>	<b>-</b>	<b>-</b>
Transferencias Internas y Asignaciones al Sector Público	-	-	-	-	-	-
Transferencias al Resto del Sector Público	-	-	-	-	-	-
Subsidios y Subvenciones	-	-	-	-	-	-
Ayudas Sociales	-	-	-	-	-	-
Pensiones y Jubilaciones	-	-	-	-	-	-
Transferencias a Fideicomisos, Mandatos y Otros Análogos	-	-	-	-	-	-
Transferencias a la Seguridad Social	-	-	-	-	-	-
Donativos	-	-	-	-	-	-
Transferencias al Exterior	-	-	-	-	-	-
<b>Bienes Muebles, Inmuebles e Intangibles</b>	<b>21,000</b>	<b>-</b>	<b>21,000</b>	<b>-</b>	<b>-</b>	<b>21,000</b>
Mobiliario y Equipo de Administración	21,000	-	21,000	-	-	21,000
Mobiliario y Equipo Educativo y Recreativo	-	-	-	-	-	-
Equipo e Instrumental Médico y de Laboratorio	-	-	-	-	-	-
Vehículos y Equipo de Transporte	-	-	-	-	-	-
Equipo de Defensa y Seguridad	-	-	-	-	-	-
Maquinaria, Otros Equipos y Herramientas	-	-	-	-	-	-
Activos Biológicos	-	-	-	-	-	-
Bienes Inmuebles	-	-	-	-	-	-
Activos Intangibles	-	-	-	-	-	-
<b>Inversión Pública</b>	<b>-</b>	<b>-</b>	<b>-</b>	<b>-</b>	<b>-</b>	<b>-</b>
Obra Pública en Bienes de Dominio Público	-	-	-	-	-	-
Obra Pública en Bienes Propios	-	-	-	-	-	-
Proyectos Productivos y Acciones de Fomento	-	-	-	-	-	-
<b>Inversiones Financieras y Otras Provisiones</b>	<b>-</b>	<b>-</b>	<b>-</b>	<b>-</b>	<b>-</b>	<b>-</b>
Inversiones Para el Fomento de Actividades Productivas	-	-	-	-	-	-
Acciones y Participaciones de Capital	-	-	-	-	-	-
Compra de Títulos y Valores	-	-	-	-	-	-
Concesión de Préstamos	-	-	-	-	-	-
Inversiones en Fideicomisos, Mandatos y Otros Análogos	-	-	-	-	-	-
Fideicomiso de Desastres Naturales (Informativo)	-	-	-	-	-	-
Otras Inversiones Financieras	-	-	-	-	-	-
Provisiones para Contingencias y Otras Erogaciones Especiales	-	-	-	-	-	-
<b>Participaciones y Aportaciones</b>	<b>-</b>	<b>-</b>	<b>-</b>	<b>-</b>	<b>-</b>	<b>-</b>
Participaciones	-	-	-	-	-	-
Aportaciones	-	-	-	-	-	-
Convenios	-	-	-	-	-	-
<b>Deuda Pública</b>	<b>-</b>	<b>-</b>	<b>-</b>	<b>-</b>	<b>-</b>	<b>-</b>
Amortización de la Deuda Pública	-	-	-	-	-	-
Intereses de la Deuda Pública	-	-	-	-	-	-
Comisiones de la Deuda Pública	-	-	-	-	-	-
Gastos de la Deuda Pública	-	-	-	-	-	-
Costo por Coberturas	-	-	-	-	-	-
Apoyos Financieros	-	-	-	-	-	-
Adeudos de Ejercicios Fiscales Anteriores (Adefas)	-	-	-	-	-	-

Concepto	Egresos					Subejercicio
	Aprobado	Ampliaciones / (Reducciones)	Modificado	Devengado	Pagado	
<b>Gasto Etiquetado</b>	-	-	-	-	-	-
<b>Servicios Personales</b>	-	-	-	-	-	-
Remuneraciones al Personal de Carácter Permanente	-	-	-	-	-	-
Remuneraciones al Personal de Carácter Transitorio	-	-	-	-	-	-
Remuneraciones Adicionales y Especiales	-	-	-	-	-	-
Seguridad Social	-	-	-	-	-	-
Otras Prestaciones Sociales y Económicas	-	-	-	-	-	-
Previsiones	-	-	-	-	-	-
Pago de Estímulos a Servidores Públicos	-	-	-	-	-	-
<b>Materiales y Suministros</b>	-	-	-	-	-	-
Materiales de Admón., Emisión de Doctos. y Art. Oficiales	-	-	-	-	-	-
Alimentos y Utensilios	-	-	-	-	-	-
Materias Primas y Materiales de Prod. y Comercialización	-	-	-	-	-	-
Materiales y Artículos de Construcción y de Reparación	-	-	-	-	-	-
Productos Químicos, Farmacéuticos y de Laboratorio	-	-	-	-	-	-
Combustibles, Lubricantes y Aditivos	-	-	-	-	-	-
Vestuario, Blancos, Prendas de Protección y Art. Deportivos	-	-	-	-	-	-
Materiales y Suministros Para Seguridad	-	-	-	-	-	-
Herramientas, Refacciones y Accesorios Menores	-	-	-	-	-	-
<b>Servicios Generales</b>	-	-	-	-	-	-
Servicios Básicos	-	-	-	-	-	-
Servicios de Arrendamiento	-	-	-	-	-	-
Servicios Profesionales, Científicos, Técnicos y Otros Serv.	-	-	-	-	-	-
Servicios Financieros, Bancarios y Comerciales	-	-	-	-	-	-
Servicios de Instalación, Reparación, Mantto. y Conservación	-	-	-	-	-	-
Servicios de Comunicación Social y Publicidad	-	-	-	-	-	-
Servicios de Traslado y Viáticos	-	-	-	-	-	-
Servicios Oficiales	-	-	-	-	-	-
Otros Servicios Generales	-	-	-	-	-	-
<b>Transferencias, Asignaciones, Subsidios y Otras Ayudas</b>	-	-	-	-	-	-
Transferencias Internas y Asignaciones al Sector Público	-	-	-	-	-	-
Transferencias al Resto del Sector Público	-	-	-	-	-	-
Subsidios y Subvenciones	-	-	-	-	-	-
Ayudas Sociales	-	-	-	-	-	-
Pensiones y Jubilaciones	-	-	-	-	-	-
Transferencias a Fideicomisos, Mandatos y Otros Análogos	-	-	-	-	-	-
Transferencias a la Seguridad Social	-	-	-	-	-	-
Donativos	-	-	-	-	-	-
Transferencias al Exterior	-	-	-	-	-	-
<b>Bienes Muebles, Inmuebles e Intangibles</b>	-	-	-	-	-	-
Mobiliario y Equipo de Administración	-	-	-	-	-	-
Mobiliario y Equipo Educativo y Recreativo	-	-	-	-	-	-
Equipo e Instrumental Médico y de Laboratorio	-	-	-	-	-	-
Vehículos y Equipo de Transporte	-	-	-	-	-	-
Equipo de Defensa y Seguridad	-	-	-	-	-	-
Maquinaria, Otros Equipos y Herramientas	-	-	-	-	-	-
Activos Biológicos	-	-	-	-	-	-
Bienes Inmuebles	-	-	-	-	-	-
Activos Intangibles	-	-	-	-	-	-
<b>Inversión Pública</b>	-	-	-	-	-	-
Obra Pública en Bienes de Dominio Público	-	-	-	-	-	-
Obra Pública en Bienes Propios	-	-	-	-	-	-
Proyectos Productivos y Acciones de Fomento	-	-	-	-	-	-
<b>Inversiones Financieras y Otras Provisiones</b>	-	-	-	-	-	-
Inversiones Para el Fomento de Actividades Productivas	-	-	-	-	-	-
Acciones y Participaciones de Capital	-	-	-	-	-	-
Compra de Títulos y Valores	-	-	-	-	-	-
Concesión de Préstamos	-	-	-	-	-	-
Inversiones en Fideicomisos, Mandatos y Otros Análogos	-	-	-	-	-	-
Fideicomiso de Desastres Naturales (Informativo)	-	-	-	-	-	-
Otras Inversiones Financieras	-	-	-	-	-	-
Provisiones para Contingencias y Otras Erogaciones Especiales	-	-	-	-	-	-
<b>Participaciones y Aportaciones</b>	-	-	-	-	-	-
Participaciones	-	-	-	-	-	-
Aportaciones	-	-	-	-	-	-
Convenios	-	-	-	-	-	-
<b>Deuda Pública</b>	-	-	-	-	-	-
Amortización de la Deuda Pública	-	-	-	-	-	-
Intereses de la Deuda Pública	-	-	-	-	-	-
Comisiones de la Deuda Pública	-	-	-	-	-	-
Gastos de la Deuda Pública	-	-	-	-	-	-
Costo por Coberturas	-	-	-	-	-	-
Apoyos Financieros	-	-	-	-	-	-
Adeudos de Ejercicios Fiscales Anteriores (Adefas)	-	-	-	-	-	-
<b>Total de Egresos</b>	<b>6,837,551</b>	<b>609,777</b>	<b>7,447,328</b>	<b>6,321,306</b>	<b>5,408,523</b>	<b>1,126,022</b>



INSTITUTO DE SERVICIOS REGISTRALES Y CATASTRALES  
DEL ESTADO DE MORELOS

Instituto de Servicios Registrales y Catastrales del Estado de Morelos  
Estado Analítico del Ejercicio del Presupuesto de Egresos Detallado - LDF  
Clasificación Administrativa  
Del 1 de enero al 31 de marzo de 2018  
(PESOS)



Concepto	Egresos					Subejercicio
	Aprobado	Ampliaciones/ (Reducciones)	Modificado	Devengado	Pagado	
<b>Gasto No Etiquetado</b>	<b>6,837,551</b>	<b>609,777</b>	<b>7,447,328</b>	<b>6,321,306</b>	<b>5,408,523</b>	<b>1,126,022</b>
Secretaría Ejecutiva de la Gobernatura	-	-	-	-	-	-
Secretaría de Gobierno	-	-	-	-	-	-
Secretaría de Hacienda	-	-	-	-	-	-
Secretaría de Economía	-	-	-	-	-	-
Secretaría de Desarrollo Agropecuario	-	-	-	-	-	-
Secretaría de Obras Públicas	-	-	-	-	-	-
Secretaría de Educación	-	-	-	-	-	-
Secretaría de Salud	-	-	-	-	-	-
Fiscalía General del Estado	-	-	-	-	-	-
Secretaría de Administración	-	-	-	-	-	-
Secretaría de la Contraloría	-	-	-	-	-	-
Comisión Estatal de Seguridad Pública	-	-	-	-	-	-
Consejería Jurídica	-	-	-	-	-	-
Secretaría de Turismo	-	-	-	-	-	-
Secretaría de Desarrollo Social	-	-	-	-	-	-
Secretaría del Trabajo	-	-	-	-	-	-
Secretaría de Cultura	-	-	-	-	-	-
Secretaría de Desarrollo Sustentable	-	-	-	-	-	-
Secretaría de Innovación, Ciencia y Tec.	-	-	-	-	-	-
Secretaría de Movilidad y Transporte	-	-	-	-	-	-
Gastos Institucionales	-	-	-	-	-	-
Poder Legislativo	-	-	-	-	-	-
Poder Judicial	-	-	-	-	-	-
Organismos Autónomos	-	-	-	-	-	-
Entidades Paraestatales y Fideicomisos No Empresariales y No Financieros	6,837,551	609,777	7,447,328	6,321,306	5,408,523	1,126,022
Fideicomisos Empresariales No Financieros con Participación Estatal Mayoritaria	-	-	-	-	-	-
Poder Ejecutivo de los Municipios	-	-	-	-	-	-
<b>Gasto Etiquetado</b>	-	-	-	-	-	-
Secretaría Ejecutiva de la Gobernatura	-	-	-	-	-	-
Secretaría de Gobierno	-	-	-	-	-	-
Secretaría de Hacienda	-	-	-	-	-	-
Secretaría de Economía	-	-	-	-	-	-
Secretaría de Desarrollo Agropecuario	-	-	-	-	-	-
Secretaría de Obras Públicas	-	-	-	-	-	-
Secretaría de Educación	-	-	-	-	-	-
Secretaría de Salud	-	-	-	-	-	-
Fiscalía General del Estado	-	-	-	-	-	-
Secretaría de Administración	-	-	-	-	-	-
Secretaría de la Contraloría	-	-	-	-	-	-
Comisión Estatal de Seguridad Pública	-	-	-	-	-	-
Consejería Jurídica	-	-	-	-	-	-
Secretaría de Turismo	-	-	-	-	-	-
Secretaría de Desarrollo Social	-	-	-	-	-	-
Secretaría del Trabajo	-	-	-	-	-	-
Secretaría de Cultura	-	-	-	-	-	-
Secretaría de Desarrollo Sustentable	-	-	-	-	-	-
Secretaría de Innovación, Ciencia y Tec.	-	-	-	-	-	-
Secretaría de Movilidad y Transporte	-	-	-	-	-	-
Gastos Institucionales	-	-	-	-	-	-
Poder Legislativo	-	-	-	-	-	-
Poder Judicial	-	-	-	-	-	-
Organismos Autónomos	-	-	-	-	-	-
Entidades Paraestatales y Fideicomisos No Empresariales y No Financieros	-	-	-	-	-	-
Fideicomisos Empresariales No Financieros con Participación Estatal Mayoritaria	-	-	-	-	-	-
Poder Ejecutivo de los Municipios	-	-	-	-	-	-
<b>Total de Egresos</b>	<b>6,837,551</b>	<b>609,777</b>	<b>7,447,328</b>	<b>6,321,306</b>	<b>5,408,523</b>	<b>1,126,022</b>

Concepto	Egresos					Subejercicio
	Aprobado	Ampliaciones/ (Reducciones)	Modificado	Devengado	Pagado	
<b>Gasto No Etiquetado</b>	<b>6,837,551</b>	<b>609,777</b>	<b>7,447,328</b>	<b>6,321,306</b>	<b>5,408,523</b>	<b>1,126,022</b>
<i>Gobierno</i>	<i>6,837,551</i>	<i>609,777</i>	<i>7,447,328</i>	<i>6,321,306</i>	<i>5,408,523</i>	<i>1,126,022</i>
Legislación	-	-	-	-	-	-
Justicia	-	-	-	-	-	-
Coordinación de la Política de Gobierno	-	-	-	-	-	-
Relaciones Exteriores	-	-	-	-	-	-
Asuntos Financieros y Hacendarios	-	-	-	-	-	-
Seguridad Nacional	-	-	-	-	-	-
Asuntos de Orden Público y de Seguridad Interior	-	-	-	-	-	-
Otros Servicios Generales	6,837,551	609,777	7,447,328	6,321,306	5,408,523	1,126,022
<i>Desarrollo Social</i>	-	-	-	-	-	-
Protección Ambiental	-	-	-	-	-	-
Vivienda y Servicios a la Comunidad	-	-	-	-	-	-
Salud	-	-	-	-	-	-
Recreación, Cultura y Otras Manifestaciones Sociales	-	-	-	-	-	-
Educación	-	-	-	-	-	-
Protección Social	-	-	-	-	-	-
Otros Asuntos Sociales	-	-	-	-	-	-
<i>Desarrollo Económico</i>	-	-	-	-	-	-
Asuntos Económicos, Comerciales y Laborales en Gral.	-	-	-	-	-	-
Agropecuaria, Silvicultura, Pesca y Caza	-	-	-	-	-	-
Combustibles y Energía	-	-	-	-	-	-
Minería, Manufacturas y Construcción	-	-	-	-	-	-
Transporte	-	-	-	-	-	-
Comunicaciones	-	-	-	-	-	-
Turismo	-	-	-	-	-	-
Ciencia, Tecnología e Innovación	-	-	-	-	-	-
Otras Industrias y Otros Asuntos Económicos	-	-	-	-	-	-
<i>Otras no Clasificadas en Funciones Anteriores</i>	-	-	-	-	-	-
Transacciones de la Deuda Pública / Costo Financiero de la Deuda	-	-	-	-	-	-
Transferencias, Participaciones y Aportaciones entre Diferentes Niveles y Ordenes de Gobierno	-	-	-	-	-	-
Saneamiento del Sistema Financiero	-	-	-	-	-	-
Adeudos de Ejercicios Fiscales Anteriores	-	-	-	-	-	-
<b>Gasto Etiquetado</b>	-	-	-	-	-	-
<i>Gobierno</i>	-	-	-	-	-	-
Legislación	-	-	-	-	-	-
Justicia	-	-	-	-	-	-
Coordinación de la Política de Gobierno	-	-	-	-	-	-
Relaciones Exteriores	-	-	-	-	-	-
Asuntos Financieros y Hacendarios	-	-	-	-	-	-
Seguridad Nacional	-	-	-	-	-	-
Asuntos de Orden Público y de Seguridad Interior	-	-	-	-	-	-
Otros Servicios Generales	-	-	-	-	-	-
<i>Desarrollo Social</i>	-	-	-	-	-	-
Protección Ambiental	-	-	-	-	-	-
Vivienda y Servicios a la Comunidad	-	-	-	-	-	-
Salud	-	-	-	-	-	-
Recreación, Cultura y Otras Manifestaciones Sociales	-	-	-	-	-	-
Educación	-	-	-	-	-	-
Protección Social	-	-	-	-	-	-
Otros Asuntos Sociales	-	-	-	-	-	-
<i>Desarrollo Económico</i>	-	-	-	-	-	-
Asuntos Económicos, Comerciales y Laborales en Gral.	-	-	-	-	-	-
Agropecuaria, Silvicultura, Pesca y Caza	-	-	-	-	-	-
Combustibles y Energía	-	-	-	-	-	-
Minería, Manufacturas y Construcción	-	-	-	-	-	-
Transporte	-	-	-	-	-	-
Comunicaciones	-	-	-	-	-	-
Turismo	-	-	-	-	-	-
Ciencia, Tecnología e Innovación	-	-	-	-	-	-
Otras Industrias y Otros Asuntos Económicos	-	-	-	-	-	-
<i>Otras no Clasificadas en Funciones Anteriores</i>	-	-	-	-	-	-
Transacciones de la Deuda Pública / Costo Financiero de la Deuda	-	-	-	-	-	-
Transferencias, Participaciones y Aportaciones entre Diferentes Niveles y Ordenes de Gobierno	-	-	-	-	-	-
Saneamiento del Sistema Financiero	-	-	-	-	-	-
Adeudos de Ejercicios Fiscales Anteriores	-	-	-	-	-	-
<b>Total del Egresos</b>	<b>6,837,551</b>	<b>609,777</b>	<b>7,447,328</b>	<b>6,321,306</b>	<b>5,408,523</b>	<b>1,126,022</b>

Concepto	Egresos					Subejercicio
	Aprobado	Ampliaciones/ (Reducciones)	Modificado	Devengado	Pagado	
<b>Gasto No Etiquetado</b>	<b>5,957,225</b>	<b>304,324</b>	<b>6,261,549</b>	<b>5,782,382</b>	<b>5,173,735</b>	<b>479,167</b>
<i>Personal Administrativo y de Servicio Público</i>	<i>5,957,225</i>	<i>304,324</i>	<i>6,261,549</i>	<i>5,782,382</i>	<i>5,173,735</i>	<i>479,167</i>
<i>Magisterio</i>	-	-	-	-	-	-
<i>Servicios de Salud</i>	-	-	-	-	-	-
<i>Personal Administrativo</i>	-	-	-	-	-	-
<i>Personal Médico, Paramédico y afín</i>	-	-	-	-	-	-
<i>Seguridad Pública</i>	-	-	-	-	-	-
<i>Gastos Asociados a la Implementación de Nuevas Leyes Fed. o Reformas a las Mismas</i>	-	-	-	-	-	-
<i>Nombre del Programa o Ley 1</i>	-	-	-	-	-	-
<i>Nombre del Programa o Ley 2</i>	-	-	-	-	-	-
<i>Sentencias Laborales Definitivas</i>	-	-	-	-	-	-
<b>Gasto Etiquetado</b>	<b>-</b>	<b>-</b>	<b>-</b>	<b>-</b>	<b>-</b>	<b>-</b>
<i>Personal Administrativo y de Servicio Público</i>	<i>-</i>	<i>-</i>	<i>-</i>	<i>-</i>	<i>-</i>	<i>-</i>
<i>Magisterio</i>	-	-	-	-	-	-
<i>Servicios de Salud</i>	-	-	-	-	-	-
<i>Personal Administrativo</i>	-	-	-	-	-	-
<i>Personal Médico, Paramédico y afín</i>	-	-	-	-	-	-
<i>Seguridad Pública</i>	-	-	-	-	-	-
<i>Gastos Asociados a la Implementación de Nuevas Leyes Fed. o Reformas a las Mismas</i>	-	-	-	-	-	-
<i>Nombre del Programa o Ley 1</i>	-	-	-	-	-	-
<i>Nombre del Programa o Ley 2</i>	-	-	-	-	-	-
<i>Sentencias Laborales Definitivas</i>	-	-	-	-	-	-
<b>Total del Gasto en Servicios Personales</b>	<b>5,957,225</b>	<b>304,324</b>	<b>6,261,549</b>	<b>5,782,382</b>	<b>5,173,735</b>	<b>479,167</b>



Concepto	Egresos					Subejercicio
	Aprobado 1	Ampliaciones/ (Reducciones) 2	Modificado 3 = (1 + 2)	Devengado 4	Pagado 5	
Gasto Corriente	6,837,551	609,777	7,447,328	6,321,306	5,408,523	1,126,022
Gasto de Capital	-	-	-	-	-	-
Amortización de la Deuda y Disminución de Pasivos	-	-	-	-	-	-
Pensiones y Jubilaciones	-	-	-	-	-	-
Participaciones	-	-	-	-	-	-
<b>Total del Gasto</b>	<b>6,837,551</b>	<b>609,777</b>	<b>7,447,328</b>	<b>6,321,306</b>	<b>5,408,523</b>	<b>1,126,022</b>



Identificación de Crédito o Instrumento	Créditos Bancarios	Devengado	Pagado
<div style="border: 2px solid black; border-radius: 15px; padding: 10px; display: inline-block;">NO APLICA</div>			
<b>Total de Intereses de Créditos Bancarios</b>		-	-
<b>Otros Instrumentos de Deuda</b>			
		-	-
		-	-
		-	-
		-	-
		-	-
		-	-
		-	-
		-	-
		-	-
		-	-
		-	-
<b>Total de Intereses de Otros Instrumentos de Deuda</b>		-	-
<b>TOTAL</b>		-	-



# Información Programática

CUENTA PÚBLICA ANUAL  
INSTITUTO DE SERVICIOS REGISTRALES Y  
CATASTRALES DEL ESTADO DE MORELOS  
ENERO - MARZO

2018



Concepto	Egresos					Subejercicio
	Aprobado	Ampliaciones/ (Reducciones)	Modificado	Devengado	Pagado	
	1	2	3 = (1 + 2)	4	5	6 = (3 - 4)
<b>Programas</b>	-	-	-	-	-	-
<b>Subsidios: Sector Social y Privado o Ent. Federativas y Municipios</b>	-	-	-	-	-	-
Sujetos a Reglas de Operación	-	-	-	-	-	-
Otros Subsidios	-	-	-	-	-	-
<b>Desempeño de las Funciones</b>	6,837,551	609,777	7,447,328	6,321,306	5,408,523	1,126,022
Prestación de Servicios Públicos	6,837,551	609,777	7,447,328	6,321,306	5,408,523	1,126,022
Provisión de Bienes Públicos	-	-	-	-	-	-
Planeación, Seguimiento y Evaluación de Políticas Públicas	-	-	-	-	-	-
Promoción y Fomento	-	-	-	-	-	-
Regulación y Supervisión	-	-	-	-	-	-
Funciones de las Fuerzas Armadas (Únicamente Gobierno Federal)	-	-	-	-	-	-
Específicos	-	-	-	-	-	-
Proyectos de Inversión	-	-	-	-	-	-
<b>Administrativos y de Apoyo</b>	-	-	-	-	-	-
Apoyo al Proceso Presupuestario y para Mejorar la Eficiencia Institucional	-	-	-	-	-	-
Apoyo a la Función Pública y al Mejoramiento de la Gestión	-	-	-	-	-	-
Operaciones Ajenas	-	-	-	-	-	-
<b>Compromisos</b>	-	-	-	-	-	-
Obligaciones de Cumplimiento de Resolución Jurisdiccional	-	-	-	-	-	-
Desastres Naturales	-	-	-	-	-	-
<b>Obligaciones</b>	-	-	-	-	-	-
Pensiones y Jubilaciones	-	-	-	-	-	-
Aportaciones a la Seguridad Social	-	-	-	-	-	-
Aportaciones a Fondos de Estabilización	-	-	-	-	-	-
Aportaciones a Fondos de Inversión y Reestructura de Pensiones	-	-	-	-	-	-
<b>Programas de Gasto Federalizado (Gobierno Federal)</b>	-	-	-	-	-	-
Gasto Federalizado	-	-	-	-	-	-
<b>Participaciones a Entidades Federativas y Municipios</b>	-	-	-	-	-	-
<b>Costo financiero, deuda o apoyos a deudores y ahorradores de la banca</b>	-	-	-	-	-	-
<b>Adeudos de ejercicios fiscales anteriores</b>	-	-	-	-	-	-
<b>Total del Gasto</b>	<b>6,837,551</b>	<b>609,777</b>	<b>7,447,328</b>	<b>6,321,306</b>	<b>5,408,523</b>	<b>1,126,022</b>

Concepto	Estimado	Devengado	Pagado <sup>3</sup>
<b>I. Ingresos Presupuestarios (I=1+2)</b>	<b>6,837,551</b>	<b>6,358,472</b>	<b>5,173,823</b>
1. Ingresos del Gobierno de la Entidad Federativa 1	-	88	88
2. Ingresos del Sector Paraestatal 1	6,837,551	6,358,384	5,173,735
<b>II. Egresos Presupuestarios (II=3+4)</b>	<b>6,837,551</b>	<b>6,321,306</b>	<b>5,408,523</b>
3. Egresos del Gobierno de la Entidad Federativa 2	-	-	-
4. Egresos del Sector Paraestatal 2	6,837,551	6,321,306	5,408,523
<b>III. Balance Presupuestario (Superávit o Déficit) (III = I - II)</b>	<b>-</b>	<b>37,166</b>	<b>(234,700)</b>

Concepto	Estimado	Devengado	Pagado <sup>3</sup>
<b>III. Balance presupuestario (Superávit o Déficit)</b>	<b>-</b>	<b>37,166</b>	<b>(234,700)</b>
<b>IV. Intereses, Comisiones y Gastos de la Deuda</b>	<b>-</b>	<b>-</b>	<b>-</b>
<b>V. Balance Primario ( Superávit o Déficit) (V= III - IV)</b>	<b>-</b>	<b>37,166</b>	<b>(234,700)</b>

Concepto	Estimado	Devengado	Pagado <sup>3</sup>
<b>A. Financiamiento</b>	<b>-</b>	<b>-</b>	<b>-</b>
<b>B. Amortización de la deuda</b>	<b>-</b>	<b>-</b>	<b>-</b>
<b>C. Endeudamiento ó desendeudamiento (C = A - B)</b>	<b>-</b>	<b>-</b>	<b>-</b>

1 Los Ingresos que se presentan son los ingresos presupuestarios totales sin incluir los ingresos por financiamientos. Los Ingresos del Gobierno de la Entidad Federativa corresponden a los del Poder Ejecutivo, Legislativo Judicial y Autónomos.

2 Los egresos que se presentan son los egresos presupuestarios totales sin incluir los egresos por amortización. Los egresos del Gobierno de la Entidad Federativa corresponden a los del Poder Ejecutivo, Legislativo, Judicial y Órganos Autónomos.

3 Para Ingresos se reportan los ingresos recaudados; para egresos se reportan los egresos pagados.

### Programas y Proyectos de Inversión

---

En el mes de diciembre se autoriza una suficiencia presupuestal a este Instituto para el programa "Plataforma de Información Geográfica Financiera y Social para el Desarrollo Integral de Morelos" que serán utilizados para la actualización de cartografía escala 1:1000 y actualización y mantenimiento del portal de vinculación RPP-Catastro.



**Indicadores de Resultados**


---

No Aplica



# Anexos

CUENTA PÚBLICA ANUAL  
INSTITUTO DE SERVICIOS REGISTRALES Y  
CATASTRALES DEL ESTADO DE MORELOS



2018

ENERO - MARZO



Código	Descripción del Bien Inmueble	Valor en libros
	La fracción resto resultante de la división del predio denominado el Corral, con ubicación actual en la esquina que forman las calles Avenida José María Morelos y el Zapote, en la Ciudad de Cuernavaca, Morelos así como las construcciones e instalaciones en el existentes, identificado catastralmente con la cuenta MIL CIENTOS CERO UNO GUIÓN CERO VEINTIUNO GUIÓN CERO DOS (1100-01-021-002) con una superficie de Tres Mil Novecientos Treinta Metros Cuadrados, sobre los cuales existen construcciones con superficie de Mil Ciento Sesenta y Siete Metros Cuadrados.	23,476,039.00





**Relación de Esquemas Bursátiles y de Coberturas Financieras**

---

No Aplica





# Instituto del Deporte y Cultura Física del Estado de Morelos

CUENTA PÚBLICA CONSOLIDADA  
ENTIDADES PARAESTATALES  
ENERO - MARZO **2018**







# Introducción

CUENTA PÚBLICA  
INSTITUTO DEL DEPORTE Y CULTURA FÍSICA  
DEL ESTADO DE MORELOS  
ENERO-MARZO

2018



Cuenta Pública del 1 de enero al 31 de marzo de 2018

## Introducción

Este organismo fue creado el 26 de julio del 2006, según Decreto no. 1169, publicado en el Periódico Oficial “Tierra y Libertad” no. 4475, páginas de la 23 a la 27.

Los estados financieros del Instituto del Deporte y Cultura Física del Estado de Morelos, proveen de información financiera a los principales usuarios de la misma, al congreso y a los ciudadanos.

El objetivo del presente documento es la revelación del contexto y de los aspectos económicos-financieros más relevantes que influyeron en las decisiones del ejercicio contable y presupuestal de enero-diciembre 2018.

De conformidad con la normatividad del Consejo Nacional de Armonización Contable, este Instituto adquirió el sistema integrado de gestión pública, presupuesto y contabilidad gubernamental denominado “SCODAP” en el cual se han registrado las operaciones financieras desde el ejercicio 2012 y se han actualizado las licencias de los años 2013, 2014, 2015, 2016, 2017 y 2018. En dicho sistema los registros contables se realizan en base al plan de cuentas emitido por el CONAC de acuerdo a las matrices de conversión con las partidas del clasificador por objeto del gasto, así como al catálogo por rubros de ingresos. A partir de la versión del Scodap 2015 el sistema vincula la información financiera con los clasificadores por tipo de gasto, por función y clasificación administrativa. En él se genera la siguiente información:

### **Contable**

- Estado de Actividades
- Estado de Situación Financiera
- Estado de Cambios en la Situación Financiera
- Estado Analítico del Activo
- Estado de Variación en la Hacienda Pública
- Estado de Flujos de Efectivo
- Notas a los Estados Financieros

### **Presupuestal**

- Estado analítico de ingresos
- Estado analítico del ejercicio del presupuesto de egresos en clasificación por objeto del gasto, administrativa, funcional, servicios personales y por tipo de gasto.

### **Información Programática**

- Gasto por Categoría Programática
- Indicadores de Postura Fiscal



# Información Contable

CUENTA PÚBLICA  
INSTITUTO DEL DEPORTE Y CULTURA FÍSICA  
DEL ESTADO DE MORELOS  
ENERO-MARZO

2018



Concepto	2018	2017	2018	2017
<b>INGRESOS Y OTROS BENEFICIOS</b>				
<i>Ingresos de la Gestión</i>				
Impuestos	-	-	3,140,395	18,516,999
Cuotas y Aportaciones de Seguridad Social	-	-	1,947,602	9,675,661
Contribuciones de Mejoras	-	-	112,369	684,948
Derechos	-	-	1,080,424	8,156,390
Productos de Tipo Corriente	-	-	457,080	27,100,632
Aprovechamientos de Tipo Corriente	-	-	-	-
Ingresos por Venta de Bienes y Servicios	-	-	-	-
Ingresos no Comprendidos en las Fracciones de la Ley de	-	-	-	-
Ingresos Causados en Ejercicios Fiscales Anteriores Pendientes	-	-	-	-
de Liquidación o Pago	-	-	457,080	27,100,632
<b>Participaciones, Aportaciones, Transferencias, Asignaciones, Subsidios y Otras Ayudas</b>	<b>3,936,593</b>	<b>45,695,469</b>		
Participaciones y Aportaciones	-	17,480,253	-	-
Transferencia, Asignaciones, Subsidios y Otras ayudas	3,936,593	28,215,216	-	-
<b>Otros Ingresos y Beneficios</b>	<b>50</b>	<b>2,278</b>		
Ingresos Financieros	50	2,278	-	-
Incremento por Variación de Inventarios	-	-	-	-
Disminución del Exceso de Estimaciones por Pérdida o Deterioro u Obsolescencia	-	-	-	-
Disminución del Exceso de Provisiones	-	-	-	-
Otros Ingresos y Beneficios Varios	-	-	-	-
<b>Total de Ingresos y Otros Beneficios</b>	<b>3,936,643</b>	<b>45,697,747</b>		<b>1,478</b>
<b>Otros Gastos y Pérdidas Extraordinarias</b>				<b>1,478</b>
Estimaciones, Depreciaciones, Deterioros, Obsolescencia y Amortizaciones	-	-	-	1,478
Provisiones	-	-	-	-
Disminución de Inventarios	-	-	-	-
Aumento por Insuficiencia de Estimaciones por Pérdida o Deterioro y Obsolescencia	-	-	-	-
Aumento por Insuficiencia de Provisiones	-	-	-	-
Otros Gastos	-	-	-	-
<b>Inversión Pública</b>				
Inversión Pública no Capitalizable	-	-	-	-
<b>Total de Gastos y Otras Pérdidas</b>	<b>3,597,475</b>		<b>3,597,475</b>	<b>45,619,109</b>
<b>Resultados del Ejercicio (Ahorro/Desahorro)</b>			<b>339,168</b>	<b>78,638</b>

Bajo protesta de decir verdad declaramos que los Estados Financieros y sus Notas son razonablemente correctos y responsabilidad del emisor.



CONCEPTO	31 de marzo 2018	31 de diciembre 2017	CONCEPTO	31 de marzo 2018	31 de diciembre 2017
<b>ACTIVO</b>			<b>PASIVO</b>		
<b>Activo Circulante</b>			<b>Pasivo Circulante</b>		
Efectivo y Equivalentes	<b>370,970</b>	<b>117,198</b>	Cuentas por Pagar a Corto Plazo	<b>37,196</b>	<b>13,139,131</b>
Efectivo	-	-	Servicios Personales por Pagar a Corto Plazo	-	-
Bancos/Tesorería	370,970	117,198	Proveedores por Pagar a Corto Plazo	-	62,478
Bancos/Dependencias y Otros	-	-	Contratistas por Obras Públicas por Pagar a Corto Plazo	-	-
Inversiones Temporales (Hasta 3 meses)	-	-	Participaciones y Aportaciones por Pagar a Corto Plazo	-	-
Fondos con Afectación Específica	-	-	Transferencias Otorgadas por Pagar a Corto Plazo	1	13,024,222
Depósitos de Fondos de Terceros en Garantía y/o Admón.	-	-	Int., Comisiones y Otros Gastos de la Deuda Púb. por Pagar a Corto Plazo	-	-
Otros Efectivos y Equivalentes	-	-	Retenciones y Contribuciones por Pagar a Corto Plazo	19,145	34,381
Derechos a Recibir Efectivo o Equivalentes	<b>124,235</b>	<b>13,119,142</b>	Devoluciones de la Ley de Ingresos por Pagar a Corto Plazo	-	-
Inversiones Financieras de Corto Plazo	-	-	Otras Cuentas por Pagar a Corto Plazo	18,050	18,050
Cuentas por Cobrar a Corto Plazo	-	-	Documentos por Pagar a Corto Plazo	-	-
Deudores Diversos por Cobrar a Corto Plazo	124,235	88,889	Documentos Comerciales por Pagar a Corto Plazo	-	-
Ingresos por Recuperar a Corto Plazo	-	13,030,253	Documentos con Contratistas por Obras Púb. por Pagar a Corto Plazo	-	-
Deudores por Anticipos de la Tesorería a Corto Plazo	-	-	Otros Documentos por Pagar a Corto Plazo	-	-
Préstamos Otorgados a Corto Plazo	-	-	Porción a Corto Plazo de la Deuda Pública a Largo Plazo	-	-
Otros Derechos a Recibir Efectivo o Equiv. a Corto Plazo	-	-	Porción a Corto Plazo de la Deuda Pública	-	-
Derechos a Recibir Bienes o Servicios	-	-	Porción a Corto Plazo de Arrendamiento Financiero	-	-
Ant. a Proveedores por Adq. de Bienes y Prest. de Serv. a Corto Plazo	-	-	Títulos y Valores a Corto Plazo	-	-
Ant. a Proveedores por Adq. de Bienes Inm. y Muebles a Corto Plazo	-	-	Pasivos Diferidos a Corto Plazo	-	-
Ant. a Proveedores por Adq. de Bienes Intangibles a Corto Plazo	-	-	Ingresos Cobrados por Adelantado a Corto Plazo	-	-
Anticipo a Contratistas por Obras Públicas a Corto Plazo	-	-	Intereses Cobrados por Adelantado a Corto Plazo	-	-
Otros Derechos a Recibir Bienes o Servicios a Corto Plazo	-	-	Otros Pasivos Diferidos a Corto Plazo	-	-
Inventarios	-	-	Fondos y Bienes de Terceros en Garantía y/o Admón. a C. P.	<b>98</b>	<b>108</b>
Inventario de Mercancías para Venta	-	-	Fondos en Garantía a Corto Plazo	-	-
Inventario de Mercancías Terminadas	-	-	Fondos en Administración a Corto Plazo	-	-
Inventario de Mercancías en Proceso de Elaboración	-	-	Fondos Contingentes a Corto Plazo	-	-
Bienes en Tránsito	-	-	Fondos de Fideicomisos, Mandatos y Contratos Análogos a Corto Plazo	-	-
Almacenes	-	-	Otros Fondos de Terceros en Garantía y/o Administración a Corto Plazo	98	108
Estimación por Pérdida o Deterioro de Activos Circulantes	-	-	Valores y Bienes en Garantía a Corto Plazo	-	-
Est. para Ctas. Incobrables por Derechos a Recibir Efectivo o Equiv.	-	-	Provisiones a Corto Plazo	<b>21,121</b>	<b>13</b>
Estimación por Deterioro de Inventarios	-	-	Provisión para Demandas y Juicios a Corto Plazo	-	-
Otros Activos Circulantes	-	-	Provisión para Contingencias a Corto Plazo	-	-
Valores en Garantía	-	-	Otras Provisiones a Corto Plazo	21,121	13
Bienes en Garantía (excluye depósitos de fondos)	-	-	Otros Pasivos a Corto Plazo	-	-
Bienes Deriv. de Embargos, Decom., Aseguramientos y Dación en Pago	-	-	Ingresos por Clasificar	-	-
Adquisición con Fondos de Terceros	-	-	Recaudación por Participar	-	-
	-	-	Otros Pasivos Circulantes	-	-
<b>Total de Activos Circulantes</b>	<b>495,205</b>	<b>13,236,340</b>	<b>Total de Pasivos Circulantes</b>	<b>58,415</b>	<b>13,139,252</b>

CONCEPTO	31 de marzo 2018	31 de diciembre 2017	CONCEPTO	31 de marzo 2018	31 de diciembre 2017
<b>Activo No Circulante</b>			<b>Pasivo No Circulante</b>		
Inversiones Financieras a Largo Plazo	-	-	Cuentas por Pagar a Largo Plazo	-	-
Derechos a Recibir Efectivo o Equivalentes a Largo Plazo	-	-	Documentos por Pagar a Largo Plazo	-	-
Bienes Inmuebles, Infraestructura y Const. en Proceso	49,975,000	49,975,000	Deuda Pública a Largo Plazo	-	-
Bienes Muebles	21,576,521	21,576,521	Pasivos Diferidos a Largo Plazo	-	-
Activos Intangibles	318,000	318,000	Fdos. y Bienes de Terceros en Garantía y/o en Admón. a L.P.	-	-
Depreciación, Deterioro y Amortización Acumulada de Bienes	(2,918,217)	(2,777,639)	Provisiones a Largo Plazo	-	-
Activos Diferidos	-	-	<b>Total de Pasivos No Circulantes</b>	-	-
Estimación por Pérdida o Deterioro de Activos no Circulantes	-	-	<b>Total del Pasivo</b>	<b>58,415</b>	<b>13,139,252</b>
Otros Activos no Circulantes	-	-			
<b>Total de Activos No Circulantes</b>	<b>68,951,304</b>	<b>69,091,882</b>	<b>HACIENDA PÚBLICA / PATRIMONIO</b>		
			<i>Hacienda Pública / Patrimonio Contribuido</i>	<b>18,721,489</b>	<b>18,721,489</b>
			Aportaciones	-	-
			Donaciones de Capital	18,721,489	18,721,489
			Actualización de la Hacienda Pública / Patrimonio	-	-
<b>Total del Activo</b>	<b>69,446,509</b>	<b>82,328,222</b>	<i>Hacienda Pública / Patrimonio Generado</i>	<b>50,666,605</b>	<b>50,467,481</b>
			Resultados del Ejercicio (Ahorro / Desahorro)	339,168	78,638
			Resultados de Ejercicios Anteriores	50,327,437	50,388,843
			Revalúos	-	-
			Reservas	-	-
			Rectificaciones de Resultados de Ejercicios Anteriores	-	-
			<i>Exceso o Insuficiencia en la Actualización de la Hacienda Pública / Patrimonio</i>	-	-
			Resultado por Posición Monetaria	-	-
			Resultado por Tenencia de Activos no Monetarios	-	-
			<b>Total Hacienda Pública / Patrimonio</b>	<b>69,388,094</b>	<b>69,188,970</b>
			<b>Total del Pasivo y Hacienda Pública / Patrimonio</b>	<b>69,446,509</b>	<b>82,328,222</b>

Bajo protesta de decir verdad declaramos que los Estados Financieros y sus Notas son razonablemente correctos y responsabilidad del emisor.

Concepto	Origen	Aplicación	Concepto	Origen	Aplicación
<b>ACTIVO</b>	<b>13,135,485</b>	<b>253,772</b>	<b>PASIVO</b>	<b>21,108</b>	<b>13,101,945</b>
<i>Activo Circulante</i>	<b>12,994,907</b>	<b>253,772</b>	<i>Pasivo Circulante</i>	<b>21,108</b>	<b>13,101,945</b>
Efectivo y Equivalentes	-	253,772	Cuentas por Pagar a Corto Plazo	-	13,101,935
Derechos a Recibir Efectivo o Equivalentes	12,994,907	-	Documentos por Pagar a Corto Plazo	-	-
Derechos a Recibir Bienes o Servicios	-	-	Porción a Corto Plazo de la Deuda Pública a Largo Plazo	-	-
Inventarios	-	-	Títulos y Valores a Corto Plazo	-	-
Almacenes	-	-	Pasivos Diferidos a Corto Plazo	-	-
Estimación por Pérdida o Deterioro de Activos Circulantes	-	-	Fdos. y Bienes de Terceros en Garantía y/o Admón. a C. P.	-	10
Otros Activos Circulantes	-	-	Provisiones a Corto Plazo	21,108	-
			Otros Pasivos a Corto Plazo	-	-
<i>Activo No Circulante</i>	<b>140,578</b>	-	<i>Pasivo No Circulante</i>	-	-
Inversiones Financieras a Largo Plazo	-	-	Cuentas por Pagar a Largo Plazo	-	-
Derechos a Recibir Efectivo o Equivalentes a Largo Plazo	-	-	Documentos por Pagar a Largo Plazo	-	-
Bienes Inmuebles, Infraestructura y Constr. en Proceso	-	-	Deuda Pública a Largo Plazo	-	-
Bienes Muebles	-	-	Pasivos Diferidos a Largo Plazo	-	-
Activos Intangibles	-	-	Fdos. y Bienes de Terceros en Garantía y/o Admón. a L. P.	-	-
Depreciación, Deterioro y Amort. Acumulada de Bienes	140,578	-	Provisiones a Largo Plazo	-	-
Activos Diferidos	-	-			
Est. por Pérdida o Deterioro de Activos no Circulantes	-	-	<b>HACIENDA PÚBLICA / PATRIMONIO</b>	<b>260,530</b>	<b>61,406</b>
Otros Activos no Circulantes	-	-	<i>Hacienda Pública / Patrimonio Contribuido</i>	-	-
			Aportaciones	-	-
			Donaciones de Capital	-	-
			Actualización de la Hacienda Pública / Patrimonio	-	-
			<i>Hacienda Pública / Patrimonio Generado</i>	<b>260,530</b>	<b>61,406</b>
			Resultados del Ejercicio (Ahorro / Desahorro)	260,530	-
			Resultados de Ejercicios Anteriores	-	61,406
			Revalúos	-	-
			Reservas	-	-
			Rectificaciones de Resultados de Ejercicios Anteriores	-	-
			<b>Exceso o Insuficiencia en la Actualización de la Hacienda Pública / Patrimonio</b>	-	-
			Resultado por Posición Monetaria	-	-
			Resultado por Tenencia de Activos no Monetarios	-	-

Bajo protesta de decir verdad declaramos que los Estados Financieros y sus Notas son razonablemente correctos y responsabilidad del emisor.

Concepto	1 Saldo Inicial	2 Cargos del Periodo	3 Abonos del Periodo	Saldo Final 4=(1+2-3)	Variación del Periodo (4-1)
<b>ACTIVO</b>	<b>82,328,222</b>	<b>21,696,108</b>	<b>34,577,821</b>	<b>69,446,509</b>	<b>(12,881,713)</b>
<i>Activo Circulante</i>	<i>13,236,340</i>	<i>21,696,108</i>	<i>34,437,243</i>	<i>495,205</i>	<i>(12,741,135)</i>
Efectivo y Equivalentes	117,198	17,567,862	17,314,090	370,970	253,772
Derechos a Recibir Efectivo o Equivalentes	13,119,142	4,128,246	17,123,153	124,235	(12,994,907)
Derechos a Recibir Bienes o Servicios	-	-	-	-	-
Inventarios	-	-	-	-	-
Almacenes	-	-	-	-	-
Estimación por Pérdida o Deterioro de Activos Circulantes	-	-	-	-	-
Otros Activos Circulantes	-	-	-	-	-
<b>Activo No Circulante</b>	<b>69,091,882</b>	<b>-</b>	<b>140,578</b>	<b>68,951,304</b>	<b>(140,578)</b>
Inversiones Financieras a Largo Plazo	-	-	-	-	-
Derechos a Recibir Efectivo o Equivalentes a Largo Plazo	-	-	-	-	-
Bienes Inmuebles, Infraestructura y Constr. en Proceso	49,975,000	-	-	49,975,000	-
Bienes Muebles	21,576,521	-	-	21,576,521	-
Activos Intangibles	318,000	-	-	318,000	-
Depreciación, Deterioro y Amort. Acumulada de Bienes	(2,777,639)	-	140,578	(2,918,217)	(140,578)
Activos Diferidos	-	-	-	-	-
Est. por Pérdida o Deterioro de Activos no Circulantes	-	-	-	-	-
Otros Activos no Circulantes	-	-	-	-	-

Bajo protesta de decir verdad declaramos que los Estados Financieros y sus Notas son razonablemente correctos y responsabilidad del emisor.

Denominación de la Deuda Pública y Otros Pasivos	Saldo al 31 de Diciembre de 2017	Disposiciones del Periodo	Amortizaciones del Periodo	Revaluaciones, Reclasificaciones y Otros Ajustes	Saldo Final del Periodo	Pago de Intereses del Periodo	Pago de Comisiones y demás costos asociados durante el Periodo
<b>Deuda Pública</b>	-	-	-	-	-	-	-
<i>Corto Plazo</i>	-	-	-	-	-	-	-
<i>Instituciones de Crédito</i>	-	-	-	-	-	-	-
<i>Títulos y Valores</i>	-	-	-	-	-	-	-
<i>Arrendamientos Financieros</i>	-	-	-	-	-	-	-
<i>Largo Plazo</i>	-	-	-	-	-	-	-
<i>Instituciones de Crédito</i>	-	-	-	-	-	-	-
<i>Títulos y Valores</i>	-	-	-	-	-	-	-
<i>Arrendamientos Financieros</i>	-	-	-	-	-	-	-
<b>Otros Pasivos</b>	13,139,252	-	-	-	58,415	-	-
<b>Total de la Deuda Pública y Otros Pasivos</b>	13,139,252	-	-	-	58,415	-	-
<b>Deuda Contingente<sup>1</sup> (Informativo)</b>							
Deuda Contingente 1	-	-	-	-	-	-	-
Deuda Contingente 2	-	-	-	-	-	-	-
Deuda Contingente xx	-	-	-	-	-	-	-
<b>Valor de Instrumentos Bono Cupón Cero<sup>2</sup></b>							
Instrumento Bono Cupón Cero 1	-	-	-	-	-	-	-
Instrumento Bono Cupón Cero 2	-	-	-	-	-	-	-
Instrumento Bono Cupón Cero 3	-	-	-	-	-	-	-

1 Se refiere a cualquier Financiamiento sin fuente o garantía de pago definida, que sea asumida de manera solidaria o subsidiaria por las Entidades Federativas con sus Municipios, organismos descentralizados y empresas de participación estatal mayoritaria y fideicomisos, locales o municipales, y por los Municipios con sus respectivos organismos descentralizados y empresas de participación municipal mayoritaria.

2 Se refiere al valor del Bono Cupón Cero que respalda el pago de los créditos asociados al mismo (Activo).

Obligaciones a Corto Plazo	Monto Contratado	Plazo Pactado	Tasa de Interés	Comisiones y Costos Relacionados	Tasa Efectiva
<b>Obligaciones a Corto Plazo (Informativo)</b>					
Crédito 1	-	-	-	-	-
Crédito 2	-	-	-	-	-
Crédito xx	-	-	-	-	-

Bajo protesta de decir verdad declaramos que los Estados Financieros y sus Notas son razonablemente correctos y responsabilidad del emisor.

Denominación de las Obligaciones Diferentes de Financiamiento	Fecha del Contrato	Fecha de inicio de operación del proyecto	Fecha de vencimiento	Monto de la inversión pactado	Plazo pactado	Monto promedio mensual del pago de la contraprestación	Monto promedio mensual del pago de la contraprestación correspondiente al pago de inversión	Monto pagado de la inversión al 31 de marzo de 2018	Monto pagado de la inversión actualizado al 31 de marzo de 2018	Saldo pendiente por pagar de la inversión al 31 de marzo de 2018
<b>Asociaciones Público Privadas (APP' s)</b>				-		-	-	-	-	-
APP 1				-		-	-	-	-	-
APP 2				-		-	-	-	-	-
APP 3				-		-	-	-	-	-
APP xx				-		-	-	-	-	-
<b>Otros Instrumentos</b>				-		-	-	-	-	-
Otro Instrumento 1				-		-	-	-	-	-
Otro Instrumento 2				-		-	-	-	-	-
Otro Instrumento 3				-		-	-	-	-	-
Otro Instrumento xx				-		-	-	-	-	-
<b>Total de Obligaciones Diferentes de Financiamiento</b>				-		-	-	-	-	-

NO APLICA

Bajo protesta de decir verdad declaramos que los Estados Financieros y sus Notas son razonablemente correctos y responsabilidad del emisor.

Concepto	Hacienda Pública/ Patrimonio Contribuido	Hacienda Pública/ Patrimonio Generado de Ejercicios Anteriores	Hacienda Pública/ Patrimonio Generado del Ejercicio	Exceso o Insuficiencia en la Actualización de la Hacienda Pública / Patrimonio	TOTAL
<b>Hacienda Pública / Patrimonio Contribuido Neto de 2017</b>	<b>18,721,489</b>	-	-	-	<b>18,721,489</b>
Aportaciones	-	-	-	-	-
Donaciones de Capital	18,721,489	-	-	-	18,721,489
Actualización de la Hacienda Pública / Patrimonio	-	-	-	-	-
<b>Hacienda Pública / Patrimonio Generado Neto de 2017</b>	-	<b>50,388,843</b>	<b>78,638</b>	-	<b>50,467,481</b>
Resultados del Ejercicio (Ahorro / Desahorro)	-	-	78,638	-	78,638
Resultados de Ejercicios Anteriores	-	50,388,843	-	-	50,388,843
Revalúos	-	-	-	-	-
Reservas	-	-	-	-	-
Rectificaciones de Resultados de Ejercicios Anteriores	-	-	-	-	-
<b>Exceso o Insuficiencia en la Actualización de la Hacienda Pública / Patrimonio Neto de 2017</b>	-	-	-	-	-
Resultado por Posición Monetaria	-	-	-	-	-
Resultado por Tenencia de Activos no Monetarios	-	-	-	-	-
<b>Hacienda Pública / Patrimonio Neto Final de 2017</b>	<b>18,721,489</b>	<b>50,388,843</b>	<b>78,638</b>	-	<b>69,188,970</b>
<b>Cambios en la Hacienda Pública / Patrimonio Contribuido Neto de 2018</b>	-	-	-	-	-
Aportaciones	-	-	-	-	-
Donaciones de Capital	-	-	-	-	-
Actualización de la Hacienda Pública / Patrimonio	-	-	-	-	-
<b>Variaciones de la Hacienda Pública / Patrimonio Generado Neto de 2018</b>	-	<b>(61,406)</b>	<b>260,530</b>	-	<b>199,124</b>
Resultados del Ejercicio (Ahorro / Desahorro)	-	-	339,168	-	339,168
Resultados de Ejercicios Anteriores	-	(61,406)	(78,638)	-	(140,044)
Revalúos	-	-	-	-	-
Reservas	-	-	-	-	-
Rectificaciones de Resultados de Ejercicios Anteriores	-	-	-	-	-
<b>Cambios en el Exceso o Insuficiencia en la Actualización de la Hacienda Pública / Patrimonio Neto de 2018</b>	-	-	-	-	-
Resultado por Posición Monetaria	-	-	-	-	-
Resultado por Tenencia de Activos no Monetarios	-	-	-	-	-
<b>Hacienda Pública / Patrimonio Neto Final de 2018</b>	<b>18,721,489</b>	<b>50,327,437</b>	<b>339,168</b>	-	<b>69,388,094</b>

Bajo protesta de decir verdad declaramos que los Estados Financieros y sus Notas son razonablemente correctos y responsabilidad del emisor.

Concepto	2018	2017	Concepto	2018	2017
<b>Flujos de Efectivo de las Actividades de Operación</b>					
<b>Origen</b>		<b>45,697,747</b>	<b>Flujos de Efectivo de las Actividades de Inversión</b>		<b>13,460,116</b>
Impuestos	3,936,643	-	<i>Origen</i>	13,135,485	-
Cuotas y Aportaciones de Seguridad Social	-	-	Bienes Inmuebles, Infraestructura y Construcciones en Proceso	-	-
Contribuciones de mejoras	-	-	Bienes Muebles	-	-
Derechos	-	-	Otros Orígenes de Inversión	13,135,485	13,460,116
Productos de Tipo Corriente	-	-	<b>Aplicación</b>	<b>13,220,881</b>	<b>13,687,989</b>
Aprovechamientos de Tipo Corriente	-	-	Bienes Inmuebles, Infraestructura y Construcciones en Proceso	-	-
Ingresos por Venta de Bienes y Servicios	-	-	Bienes Muebles	-	47,550
Ingresos no Comprendidos en las Fracciones de la Ley de Ingresos Causados en Ejercicios Fiscales Anteriores	-	-	Otras Aplicaciones de Inversión	13,220,881	13,640,439
Pendientes de Liquidación o Pago	-	-	<b>Flujos Netos de Efectivo por Act. de Inversión</b>	<b>(85,396)</b>	<b>(227,873)</b>
Participaciones y Aportaciones	-	17,480,253	<b>Flujo de Efectivo de las Actividades de Financiamiento</b>		
Transf., Asignaciones y Subsidios y Otras Ayudas	3,936,593	28,215,216	<i>Origen</i>		
Otros Orígenes de Operación	50	2,278	Endeudamiento Neto	-	-
<b>Aplicación</b>	<b>3,597,475</b>	<b>45,619,109</b>	Interno	-	-
Servicios Personales	1,947,602	9,675,661	Externo	-	-
Materiales y Suministros	112,369	684,948	Otros Orígenes de Financiamiento	-	-
Servicios Generales	1,080,424	8,156,390	<b>Aplicación</b>		
Transf. Internas y Asignaciones al Sector Público	-	-	Servicios de la Deuda	-	-
Transferencias al resto del Sector Público	-	-	Interno	-	-
Subsidios y Subvenciones	-	-	Externo	-	-
Ayudas Sociales	457,080	27,100,632	Otras Aplicaciones de Financiamiento	-	-
Pensiones y Jubilaciones	-	-	<b>Flujos Netos de Efectivo por Act. de Financiamiento</b>		
Transf. a Fideicomisos, Mandatos y Contratos Análogos	-	-	<b>Incremento/Disminución Neta en el Efectivo y Equivalentes al Efectivo</b>	<b>253,772</b>	<b>(149,235)</b>
Transferencias a la Seguridad Social	-	-	Efectivo y Equivalentes al Efectivo al Inicio del Ejercicio	117,198	266,433
Donativos	-	-	<b>Efectivo y Equivalentes al Efectivo al Final del Ejercicio</b>	<b>370,970</b>	<b>117,198</b>
Transferencias al Exterior	-	-			
Participaciones	-	-			
Aportaciones	-	-			
Convenios	-	-			
Otras Aplicaciones de Operación	-	1,478			
<b>Flujos Netos de Efectivo por Act. de Operación</b>	<b>339,168</b>	<b>78,638</b>			

Bajo protesta de decir verdad declaramos que los Estados Financieros y sus Notas son razonablemente correctos y responsabilidad del emisor.





EL INSTITUTO DEL DEPORTE Y CULTURA FÍSICA DEL ESTADO DE MORELOS  
NO CUENTA CON PASIVOS CONTINGENTES

**INSTITUTO DEL DEPORTE Y CULTURA FÍSICA DEL ESTADO DE MORELOS**  
**NOTAS A LOS ESTADOS FINANCIEROS**  
**Del 1 de enero al 31 de marzo de 2018**

**A) NOTAS DE DESGLOSE**

**I) NOTAS AL ESTADO DE SITUACIÓN FINANCIERA**

**Activo**

**Efectivo y equivalentes**

**Bancos**

El saldo de esta cuenta es por la cantidad de \$ **370,970.27** y se integra del saldo al 31 de marzo de 2018 de las cuentas bancarias propiedad del instituto las cuales son las siguientes:

Cuenta	
Banca Mifel No. Cuenta 340010167 federal	19,802.58
Banca Mifel No. Cuenta 340010132 ingresos propios	21,004.96
Santander No. Cuenta 2315 estatal	79,032.95
Santander No. Cuenta 2272 ingresos propios	251,129.78
<b>Total</b>	<b><u>370,970.27</u></b>

**Derechos a recibir efectivo y equivalentes y bienes y servicios a recibir**

**Deudores diversos por cobrar a corto plazo**

El saldo de esta cuenta es por la cantidad de \$ **124,234.92** y se integra de la siguiente manera:

Deudores varios	124,234.92
<b>Total</b>	<b><u>124,234.92</u></b>

**Bienes muebles, inmuebles e intangibles**

**Bienes inmuebles, infraestructura y construcciones en proceso**

El saldo de la cuenta de construcciones en proceso en bienes propios en el renglón edificación no habitacional e instalaciones y equipamiento en construcciones en proceso para la modernización de la unidad deportiva Centenario (incluye 2da. Etapa) es por la cantidad de \$**49,974,999.99** y se integra de la siguiente manera:

Modernización de la U.D. Centenario 2da. Etapa (Alberca semi-olímpica)	24,250,000.00
Supervisión externa modernización de la U.D. Centenario 2da. Etapa	750,000.00
Construcción de Multideportivo en la U.D. Centenario	5,515,907.68
Rehabilitación de campo de béisbol infantil con pasto sintético	6,952,824.81
Construcción de zona de convivencia deportiva etaria	5,017,821.69
Rehabilitación de cancha de fútbol rápido con pasto sintético	1,680,266.00
Construcción de pórtico de acceso a la U.D. Centenario	422,963.50
Rehabilitación y equipamiento de gimnasio de combates	4,635,216.31
Supervisión externa modernización de la U.D. Centenario	750,000.00
<b>Total</b>	<b><u>49,974,999.99</u></b>

**Bienes muebles**

El saldo de la cuenta de bienes muebles es por la cantidad de \$ **21,576,520.76** y se integra de la siguiente manera:

Mobiliario y equipo de administración	2,373,738.17
Mobiliario y equipo educacional y recreativo	8,768,100.78
Equipo e instrumental médico y de laboratorio	1,479,202.79
Equipo de transporte	8,219,927.58
Maquinaria , otros equipos y herramientas	735,551.44
<b>Total</b>	<b>21,576,520.76</b>

**Activos intangibles**

El saldo de esta cuenta es por la cantidad de \$ **318,000.00**, y se integra como sigue:

Software	318,000.00
<b>Total</b>	<b>318,000.00</b>

**Depreciación, deterioro y amortización acumulada de bienes**

**Depreciación acumulada de bienes muebles**

El saldo de esta cuenta es por la cantidad de (\$ **2,653,217.09**) que se integra de la siguiente manera:

Depreciación de bienes muebles 2012	(295,964.87)
Depreciación de bienes muebles 2013	(1,492,612.99)
Depreciación de bienes muebles 2014	(763,083.34)
Depreciación de bienes muebles 2015	(40,584.60)
Depreciación de bienes muebles 2016	(58,331.83)
Depreciación de bienes muebles 2017	(2,639.46)
<b>Total</b>	<b>(2,653,217.09)</b>

**Amortización acumulada de activos intangibles**

El saldo de esta cuenta es por la cantidad de (\$**265,000.00**) que se integra de la siguiente manera:

Amortización de activos intangibles 2013	(265,000.00)
<b>Total</b>	<b>(265,000.00)</b>

**Pasivo**

**Cuentas por pagar a corto plazo**

**Transferencias otorgadas por pagar**

El saldo de esta cuenta es por la cantidad de \$**0.79**

**Retenciones y contribuciones por pagar**

El saldo de esta cuenta es por la cantidad de \$ **19,145.61** que se integra de la siguiente manera:

Retenciones Honorarios Estatal		4,620.00
Retenciones Asimilables Estatal		7,697.57
Retenciones Asimilables Ingresos Propios		6,828.04
<b>Total</b>		<u><u>19,145.61</u></u>

**Otras cuentas por pagar**

El saldo de esta cuenta es por la cantidad de \$ **18,050.00**

**Fondos y bienes de terceros en garantía**

**Otros fondos de terceros en garantía y/o administración**

El saldo de esta cuenta es por la cantidad de \$ **97.60**

**Otros pasivos a corto plazo**

El saldo de esta cuenta es por la cantidad de \$ **21,120.96** se integra por la cuenta de ingresos por cuenta del Gobierno del Estado.

**II) NOTAS AL ESTADO DE ACTIVIDADES**

**Ingresos de gestión**

**Transferencias, asignaciones, subsidios y otras ayudas.**

Esta cuenta muestra los ingresos recibidos por el Gobierno del Estado de Morelos a través de transferencias con un saldo de \$ **3,936,592.96** al 31 de marzo de 2018 y se integra de la siguiente manera:

Servicios personales		1,947,601.38
Materiales y suministros		318,848.86
Servicios generales		1,124,152.72
Ingresos propios - ampliación presupuestal		545,990.00
Unidad deportiva Revolución	173,562.98	
Unidad deportiva Centenario	145,984.06	
Unidad deportiva Miraval	27,075.00	
Unidad deportiva Miguel Alemán	3,351.00	
Unidad deportiva Margarita Maza	33,705.50	
Unidad deportiva Ticumán	6,755.45	
Complejo acuático Emiliano Zapata	154,554.72	
Depósitos no identificados	1,001.29	
<b>Total</b>		<u><u>3,936,592.96</u></u>

**Ingresos Financieros**

Esta cuenta muestra los ingresos por intereses ganados en las cuentas bancarias productivas que conviene el Instituto con el Banco Santander, el saldo de esta cuenta al 31 de marzo de 2018 es de \$ **49.89**

**Gastos y otras pérdidas:**

**Servicios personales**

El gasto por las remuneraciones al personal de carácter permanente al 31 de marzo de 2018 presenta un importe de \$1,947,601.38 y se integra como sigue:

Remuneraciones al personal de carácter permanente	796,835.60
Remuneraciones adicionales y especiales	223,829.95
Seguridad social	264,401.11
Otras prestaciones sociales y económicas	662,534.72
<b>Total</b>	<b>1,947,601.38</b>

**Materiales y suministros**

Esta cuenta presenta un saldo de \$ 112,369.12 y se integra de la siguiente manera:

Materiales de administración, emisión de documentos y artículos oficiales	23,791.60
Alimentos y utensilios	9,980.64
Materiales y artículos de construcción y de reparación	28,076.91
Combustibles, lubricantes y aditivos	7,646.97
Herramientas, refacciones y accesorios menores	42,873.00
<b>Total</b>	<b>112,369.12</b>

**Servicios generales**

Esta cuenta tiene un saldo de \$ 1,080,424.36 y se integra de la siguiente manera:

Servicios básicos	281,880.51
Servicios profesionales, científicos y técnicos y otros servicios	590,381.50
Servicios financieros bancarios y comerciales	14,454.94
Servicios de instalación, reparación, mantenimiento y conservación	184,873.84
Servicios de traslado y viáticos	8,833.57
<b>Total</b>	<b>1,080,424.36</b>

**Transferencias, asignaciones, subsidios otras ayudas**

Esta cuenta muestra un saldo de \$ 457,079.96 y se integra de la siguiente manera:

<u>Ayudas sociales a personas</u>	
Apoyo a deportistas: uniformes y material deportivo	138,053.92
Apoyo a deportistas: transporte, casetas y servicios de chofer	20,053.77
Apoyo a deportistas: hospedaje y alimentación	36,101.01
Apoyo a deportistas: arbitraje y jueceo	116,232.00
Apoyo a deportistas: materiales y servicios para eventos deportivos	86,289.26
Apoyo a deportistas: personal que participa en la realización, coordinación y ejecución de programas	32,550.00
Apoyo a deportistas: para gastos de deportistas para competencias	27,800.00
<b>Total</b>	<b>457,079.96</b>

III) NOTAS AL ESTADO DE VARIACIÓN EN LA HACIENDA PÚBLICA  
Sin modificaciones.

IV) NOTAS AL ESTADO DE FLUJOS DE EFECTIVO

**Efectivo y equivalentes**

1. El análisis de los saldos inicial y final que figuran en la última parte del estado de flujo de efectivo en la cuenta de efectivo y equivalentes es como sigue:

	2018	2017
Efectivo en bancos -tesorería	370,970.27	117,197.63
Total de efectivo y equivalentes	370,970.27	117,197.63

2. Conciliación de los flujos de efectivo netos de las actividades de operación y la cuenta de ahorro/desahorro antes de rubros extraordinarios.

	2018	2017
<b>Ahorro/desahorro antes de rubros extraordinarios</b>	<b>339,168.03</b>	<b>78,638.31</b>
<i>Movimientos de partidas (o rubros) que no afectan al efectivo.</i>		
Depreciación (saldo al 31 de marzo 2018)	2,653,217.09	2,528,538.59
Amortización (saldo al 31 de marzo 2018)	265,000.00	249,100.00

V) CONCILIACIÓN ENTRE LOS INGRESOS PRESUPUESTARIOS Y CONTABLES, ASÍ COMO ENTRE LOS EGRESOS PRESUPUESTARIOS Y LOS GASTOS CONTABLES

La conciliación se presentará atendiendo a lo dispuesto por el acuerdo por el que se emite el formato de conciliación entre los ingresos presupuestarios y contables, así como entre los egresos presupuestarios y los gastos contables.

<b>INSTITUTO DEL DEPORTE Y CULTURA FÍSICA DEL ESTADO DE MORELOS</b> <b>Conciliación entre los Ingresos Presupuestarios y Contables</b> <b>Correspondiente del 1 de enero al 31 de marzo de 2018</b> <b>(Cifras en pesos)</b>		
<b>1. Ingresos Presupuestarios</b>		<b>3,936,642.85</b>
<b>2. Más ingresos contables no presupuestarios</b>		<b>0.00</b>
Incremento por variación de inventarios	0.00	
Disminución del exceso de estimaciones por pérdida o deterioro u obsolescencia	0.00	
Disminución del exceso de provisiones	0.00	
Otros ingresos y beneficios varios	0.00	
Otros ingresos contables no presupuestarios	0.00	
<b>3. Menos ingresos presupuestarios no contables</b>		<b>0.00</b>
Productos de capital	0.00	
Aprovechamientos capital	0.00	
Ingresos derivados de financiamientos	0.00	
Otros Ingresos presupuestarios no contables	0.00	
<b>4. Ingresos Contables (4 = 1 + 2 - 3)</b>		<b>3,936,642.85</b>

<b>INSTITUTO DEL DEPORTE Y CULTURA FÍSICA DEL ESTADO DE MORELOS</b> <b>Conciliación entre los Egresos Presupuestarios y los Gastos Contables</b> <b>Correspondiente del 1 de enero al 31 de marzo de 2018</b> <b>(Cifras en pesos)</b>		
<b>1. Total de egresos (presupuestarios)</b>		<b>3,597,474.82</b>
<b>2. Menos egresos presupuestarios no contables</b>		<b>0.00</b>
Mobiliario y equipo de administración	0.00	
Mobiliario y equipo educacional y recreativo	0.00	
Equipo e instrumental médico y de laboratorio	0.00	
Vehículos y equipo de transporte	0.00	
Equipo de defensa y seguridad	0.00	
Maquinaria, otros equipos y herramientas	0.00	
Activos biológicos	0.00	
Bienes inmuebles	0.00	
Activos intangibles	0.00	
Obra pública en bienes propios	0.00	
Acciones y participaciones de capital	0.00	
Compra de títulos y valores	0.00	
Inversiones en fideicomisos, mandatos y otros análogos	0.00	
Provisiones para contingencias y otras erogaciones especiales	0.00	
Amortización de la deuda pública	0.00	
Adeudos de ejercicios fiscales anteriores (ADEFAS)	0.00	
Otros Egresos Presupuestales No Contables	0.00	
<b>3. Más Gasto Contables No Presupuestales</b>		<b>0.00</b>
Estimaciones, depreciaciones, deterioros, obsolescencia y amortizaciones	0.00	
Provisiones	0.00	
Disminución de inventarios	0.00	
Aumento por insuficiencia de estimaciones por pérdida o deterioro u obsolescencia	0.00	
Aumento por insuficiencia de provisiones	0.00	
Otros Gastos	0.00	
Otros Gastos Contables No Presupuestales	0.00	
<b>4. Total de Gasto Contable (4 = 1 - 2 + 3)</b>		<b>3,597,474.82</b>



**B) NOTAS DE MEMORIA (CUENTAS DE ORDEN)**

Las cuentas de orden se utilizan para registrar movimientos de valores que no afecten o modifiquen el balance del ente, sin embargo, su incorporación en libros es necesaria con fines de recordatorio contable, de control y en general sobre los aspectos administrativos, o bien para consignar sus derechos o responsabilidades contingentes que puedan o no presentarse en el futuro.

Las cuentas que se manejan para efectos de este documento son las siguientes:

**Cuentas de orden contables y presupuestarias:**

*Contables:*

**Almacén no aplicado  
Almacén pendiente de aplicar**

El saldo de esta cuenta es por la cantidad de **\$ 431,464.41** y se integra de la siguiente manera:

Mercancía 2016	205,399.21
Mercancía 2017	91,262.19
Mercancía 2018	134,803.01
	<b>\$ 431,464.41</b>

*Presupuestarias:*

<b>Ley de Ingresos</b>	
Ley de Ingresos Estimada	18,604,000.00
Ley de Ingresos por Ejecutar	(14,838,347.15)
Modificaciones a la Ley de Ingresos	170,990.00
Ley de Ingresos Recaudada	(3,936,642.85)
<b>Presupuesto de Egresos</b>	
Presupuesto de Egresos Aprobada	(18,604,000.00)
Presupuesto de Egresos por Ejercer	15,177,515.18
Modificaciones al Presupuesto de Egresos	(170,990.00)
Presupuesto de Egresos Pagado	3,597,474.82

## C) NOTAS DE GESTIÓN ADMINISTRATIVA

### Introducción

Los estados financieros del Instituto del Deporte y Cultura Física del Estado de Morelos, proveen de información financiera a los principales usuarios de la misma, al congreso y a los ciudadanos.

El objetivo del presente documento es la revelación del contexto y de los aspectos económicos-financieros más relevantes que influyeron en las decisiones del ejercicio contable y presupuestal 2018.

### Autorización e historia

El decreto por el que se crea el Instituto del Deporte y Cultura Física del Estado de Morelos fue publicado el 26 de julio de 2006, con personalidad jurídica y patrimonio propios originalmente sectorizado a la Secretaría de Educación y actualmente a la Secretaría de Desarrollo Social a partir del 12 de marzo de 2008.

### Organización y objeto social

#### Objeto social y principal actividad

El Instituto del Deporte y Cultura Física del Estado de Morelos tiene por objeto la promoción, planeación, organización, coordinación, fomento, desarrollo, implementación, ejecución y evaluación del deporte en todas sus disciplinas y niveles.

La función social del deporte y cultura física es la de fortalecer y fomentar la interacción e integración del ser humano con la sociedad, para desarrollar de manera armónica las capacidades intelectuales, afectivas y motrices de las personas y contribuir a promover la solidaridad como valor social y elevar el nivel cultural, de competición y de competitividad deportiva de los morelenses en todas sus manifestaciones y expresiones, garantizando la igualdad de oportunidades, sin distinción de origen étnico, género, edad, discapacidad, condición social, económica y cultural, religión, opiniones, orientación sexual o estado civil.

#### Ejercicio fiscal

El ejercicio fiscal comprende del 1° de enero al 31 de diciembre de 2018, relacionado con la ejecución del Presupuesto de Egresos del Gobierno del Estado de Morelos, publicado el 31 de diciembre de 2017 en el periódico oficial "Tierra y Libertad" número 5565.

#### Régimen jurídico

Los principales ordenamientos legales que rigen y norman las funciones administrativas del Instituto del Deporte y Cultura Física del Estado de Morelos son Constitución Política de los Estados Unidos Mexicanos (4 y 18), Constitución Política del Estado Libre y Soberano de Morelos (artículo 19), Ley General de Cultura Física y Deporte (artículos 5, 32, 33 y 34), Ley Orgánica de la Administración Pública del Estado de Morelos (artículos 3, 45 y 46), Ley General de Contabilidad Gubernamental, Ley del Deporte y Cultura Física del Estado de Morelos (artículos 5, 27, 28, 29 y 38), Reglamento Interior del Instituto de Deporte y Cultura Física del Estado de Morelos, Reglamento de Ingresos Propios del Instituto de Deporte y Cultura Física del Estado de Morelos, Reglamento de la Ley del Deporte y Cultura Física del Estado de Morelos.

#### Consideraciones fiscales del Instituto

El Instituto del Deporte y Cultura Física del Estado de Morelos es persona moral con fines no lucrativos y su actividad dentro del padrón del Registro Federal de Contribuyentes es el de "Centros de acondicionamiento físico pertenecientes al sector público". Dentro de sus obligaciones fiscales es la de retener y enterar el Impuesto Sobre la Renta por las cantidades que resulten a cargo de terceros por concepto de personas que presten servicios profesionales.

### Estructura organizacional básica

- Directora General del Instituto del Deporte
  - Jefe de departamento de seguimiento y registro deportivo
  - Jefe de departamento de agenda
  - Jefe de departamento de informática
- Comisario público
  - Subdirector jurídico
- Director de desarrollo del deporte
  - Jefe de departamento de prensa y difusión
  - Jefe de departamento de eventos estatales y nacionales
  - Jefe de departamento de deporte estudiantil y federal
  - Jefe de departamento de activación física
  - Jefe de departamento de medicina deportiva
  - Jefe de departamento de escuelas deportivas, formación y capacitación
  - Jefe de departamento de deporte para todos y coordinación municipal
- Director administrativo
  - Jefe de departamento de recursos financieros
  - Jefe de departamento administrativo de unidad deportiva
  - Jefe de departamento administrativo de unidad deportiva
  - Jefe de departamento administrativo de unidad deportiva
  - Jefe de departamento administrativo de unidad deportiva
  - Jefe de departamento de contabilidad
  - Jefe de departamento de recursos materiales

### Bases de preparación de los estados financieros

Los estados financieros del 1° de enero al 31 de marzo de 2018 están elaborados en apego a los criterios establecidos en la Ley General de Contabilidad Gubernamental publicada en el Diario Oficial de la Federación el 31 de diciembre de 2008. Los bienes muebles están registrados a costo histórico en moneda nacional. Es importante señalar que en la preparación de la información financiera se observó la aplicación de los postulados básicos de contabilidad gubernamental emitidas por el Consejo Nacional de Armonización Contable, los cuales a continuación menciono:

- Sustancia económica
- Entes públicos
- Existencia permanente
- Revelación suficiente
- Importancia relativa
- Registro e integración presupuestaria
- Consolidación de la información financiera
- Devengo contable
- Valuación
- Dualidad económica
- Consistencia

### Políticas de contabilidad significativas

Las operaciones financieras registradas en la contabilidad del Instituto han sido realizadas en moneda nacional. Dicha información no ha sido revaluada y no contamos con provisiones ni reservas.

### Posición en moneda extranjera y protección por riesgo cambiario

No realizamos operaciones en moneda extranjera, por lo que no aplica.

### Reporte analítico del activo

Las depreciaciones de los bienes muebles están estimados en base a los "Parámetros de estimación de vida útil" publicados en el Diario Oficial de la Federación del día 15 de agosto de 2012.

**Información sobre la deuda y el reporte analítico de la deuda**

No aplica.

**12. Calificaciones otorgadas**

No aplica.

**13. Proceso de mejora**

El Instituto ha actualizado las licencias para el uso del sistema presupuestal y contable denominado “Scodap” de los ejercicios 2013, 2014, 2015, 2016, 2017 y 2018.

**14. Información por segmentos**

No aplica.

**15. Eventos posteriores al cierre**

Sin eventos al cierre del primer trimestre enero-marzo 2018.

**16. Partes relacionadas**

Se informa que no existen partes relacionadas que pudieran ejercer influencia significativa sobre la toma de decisiones financieras y operativas.





**MORELOS**  
PODER EJECUTIVO

Instituto  
**del Deporte**

# Información Presupuestaria

CUENTA PÚBLICA  
INSTITUTO DEL DEPORTE Y CULTURA FÍSICA DEL  
ESTADO DE MORELOS  
ENERO-MARZO

2018



Concepto	Estimado / Aprobado	Devengado	Recaudado / Pagado
<b>A. Ingresos Totales (A = A1 + A2 + A3)</b>	<b>4,385,494</b>	<b>3,936,643</b>	<b>3,936,643</b>
A1. Ingresos de Libre Disposición	4,385,494	3,936,636	3,936,636
A2. Transferencias Federales Etiquetadas	-	7	7
A3. Financiamiento Neto	-	-	-
<b>B. Egresos Presupuestarios (B = B1 + B2)</b>	<b>4,385,494</b>	<b>3,597,475</b>	<b>3,597,475</b>
B1. Gasto No Etiquetado (sin incluir Amortización de la Deuda Pública)	4,385,494	3,597,475	3,597,475
B2. Gasto Etiquetado (sin incluir Amortización de la Deuda Pública)	-	-	-
<b>C. Remanentes del Ejercicio Anterior (C = C1 + C2)</b>	<b>-</b>	<b>-</b>	<b>-</b>
C1. Remanentes de Ingresos de Libre Disposición aplicados en el periodo	-	-	-
C2. Remanentes de Transferencias Federales Etiquetadas aplicados en el periodo	-	-	-
<b>I. Balance Presupuestario (I = A - B + C)</b>	<b>-</b>	<b>339,168</b>	<b>339,168</b>
<b>II. Balance Presupuestario sin Financiamiento Neto (II = I - A3)</b>	<b>-</b>	<b>339,168</b>	<b>339,168</b>
<b>III. Balance Presupuestario sin Financiamiento Neto y sin Remanentes del Ejercicio Anterior (III = II - C)</b>	<b>-</b>	<b>339,168</b>	<b>339,168</b>

Concepto	Aprobado	Devengado	Pagado
<b>E. Intereses, Comisiones y Gastos de la Deuda (E = E1 + E2)</b>	<b>-</b>	<b>-</b>	<b>-</b>
E1. Intereses, Comisiones y Gastos de la Deuda con Gasto No Etiquetado	-	-	-
E2. Intereses, Comisiones y Gastos de la Deuda con Gasto Etiquetado	-	-	-
<b>IV. Balance Primario (IV = III + E)</b>	<b>-</b>	<b>339,168</b>	<b>339,168</b>

Concepto	Estimado / Aprobado	Devengado	Recaudado / Pagado
<b>F. Financiamiento (F = F1 + F2)</b>	<b>-</b>	<b>-</b>	<b>-</b>
F1. Financiamiento con Fuente de Pago de Ingresos de Libre Disposición	-	-	-
F2. Financiamiento con Fuente de Pago de Transferencias Federales Etiquetadas	-	-	-
<b>G. Amortización de la Deuda (G = G1 + G2)</b>	<b>-</b>	<b>-</b>	<b>-</b>
G1. Amortización de la Deuda Pública con Gasto No Etiquetado	-	-	-
G2. Amortización de la Deuda Pública con Gasto Etiquetado	-	-	-
<b>A3. Financiamiento Neto (A3 = F - G)</b>	<b>-</b>	<b>-</b>	<b>-</b>

Concepto	Estimado / Aprobado	Devengado	Recaudado / Pagado
<b>A1. Ingresos de Libre Disposición</b>	<b>4,385,494</b>	<b>3,936,636</b>	<b>3,936,636</b>
<b>A3.1 Financiamiento Neto con Fuente de Pago de Ingresos de Libre Disposición (A3.1 = F1 - G1)</b>	<b>-</b>	<b>-</b>	<b>-</b>
F1. Financiamiento con Fuente de Pago de Ingresos de Libre Disposición	-	-	-
G1. Amortización de la Deuda Pública con Gasto No Etiquetado	-	-	-
<b>B1. Gasto No Etiquetado (sin incluir Amortización de la Deuda Pública)</b>	<b>4,385,494</b>	<b>3,597,475</b>	<b>3,597,475</b>
<b>C1. Remanentes de Ingresos de Libre Disposición aplicados en el periodo</b>	<b>-</b>	<b>-</b>	<b>-</b>
<b>V. Balance Presupuestario de Recursos Disponibles (V = A1 + A3.1 - B1 + C1)</b>	<b>-</b>	<b>339,161</b>	<b>339,161</b>
<b>VI. Balance Presupuestario de Recursos Disponibles sin Financiamiento Neto (VI = V - A3.1)</b>	<b>-</b>	<b>339,161</b>	<b>339,161</b>

Concepto	Estimado / Aprobado	Devengado	Recaudado / Pagado
<b>A2. Transferencias Federales Etiquetadas</b>	<b>-</b>	<b>7</b>	<b>7</b>
<b>A3.2 Financiamiento Neto con Fuente de Pago de Transferencias Federales Etiquetadas (A3.2 = F2 - G2)</b>	<b>-</b>	<b>-</b>	<b>-</b>
F2. Financiamiento con Fuente de Pago de Transferencias Federales Etiquetadas	-	-	-
G2. Amortización de la Deuda Pública con Gasto Etiquetado	-	-	-
<b>B2. Gasto Etiquetado (sin incluir Amortización de la Deuda Pública)</b>	<b>-</b>	<b>-</b>	<b>-</b>
<b>C2. Remanentes de Transferencias Federales Etiquetadas aplicados en el periodo</b>	<b>-</b>	<b>-</b>	<b>-</b>
<b>VII. Balance Presupuestario de Recursos Etiquetados (VII = A2 + A3.2 - B2 + C2)</b>	<b>-</b>	<b>7</b>	<b>7</b>
<b>VIII. Balance Presupuestario de Recursos Etiquetados sin Financiamiento Neto (VIII = VII - A3.2)</b>	<b>-</b>	<b>7</b>	<b>7</b>



Concepto	Ingreso					Diferencia
	Estimado	Ampliaciones/ (Reducciones)	Modificado	Devengado	Recaudado	
<b>Ingresos de Libre Disposición</b>						
<i>Impuestos</i>	-	-	-	-	-	-
<i>Cuotas y Aportaciones de Seguridad Social</i>	-	-	-	-	-	-
<i>Contribuciones de Mejoras</i>	-	-	-	-	-	-
<i>Derechos</i>	-	-	-	-	-	-
<i>Productos</i>	-	-	-	-	-	-
<i>Aprovechamientos</i>	-	-	-	-	-	-
<i>Ingresos por Ventas de Bienes y Servicios</i>	-	-	-	-	-	-
<i>Participaciones</i>	-	-	-	-	-	-
Fondo General de Participaciones	-	-	-	-	-	-
Fondo de Fomento Municipal	-	-	-	-	-	-
Fondo de Fiscalización y Recaudación	-	-	-	-	-	-
Fondo de Compensación	-	-	-	-	-	-
Fondo de Extracción de Hidrocarburos	-	-	-	-	-	-
Impuesto Especial Sobre Producción y Servicios	-	-	-	-	-	-
0.136% de la Recaudación Federal Participable	-	-	-	-	-	-
3.17% Sobre Extracción de Petróleo	-	-	-	-	-	-
Gasolinas y Diésel	-	-	-	-	-	-
Fondo del Impuesto Sobre la Renta	-	-	-	-	-	-
Fondo de Estabilización de los Ingresos de las Ent. Fed.	-	-	-	-	-	-
<i>Incentivos Derivados de la Colaboración Fiscal</i>	-	-	-	-	-	-
Tenencia o Uso de Vehículos	-	-	-	-	-	-
Fondo de Compensación ISAN	-	-	-	-	-	-
Impuesto Sobre Automóviles Nuevos	-	-	-	-	-	-
Fondo de Compensación de Repecos-Intermedios	-	-	-	-	-	-
Otros Incentivos Económicos	-	-	-	-	-	-
<b>Transferencias</b>	<b>4,385,494</b>	<b>170,990</b>	<b>4,556,484</b>	<b>3,936,636</b>	<b>3,936,636</b>	<b>(448,858)</b>
<i>Convenios</i>	-	-	-	-	-	-
Otros Convenios y Subsidios	-	-	-	-	-	-
<i>Otros Ingresos de Libre Disposición</i>	-	-	-	-	-	-
Participaciones en Ingresos Locales	-	-	-	-	-	-
Otros Ingresos de Libre Disposición	-	-	-	-	-	-
<b>Total de Ingresos de Libre Disposición</b>	<b>4,385,494</b>	<b>170,990</b>	<b>4,556,484</b>	<b>3,936,636</b>	<b>3,936,636</b>	<b>(448,858)</b>
<b>Ingresos Excedentes de Ingresos de Libre Disposición</b>						
<b>Transferencias Federales Etiquetadas</b>						
<i>Aportaciones</i>	-	-	-	-	-	-
Fondo de Aport. para la Nómina Educativa y Gto. Op.	-	-	-	-	-	-
Fondo de Aportaciones para los Servicios de Salud	-	-	-	-	-	-
Fondo de Aportaciones para la Infraestructura Social	-	-	-	-	-	-
Fondo de Aport. para el Fortalecimiento de los Municipios y de las Demarcaciones Territoriales del D.F.	-	-	-	-	-	-
Fondo de Aportaciones Múltiples	-	-	-	-	-	-
Fondo de Aport. para la Educación Tec. y de Adultos	-	-	-	-	-	-
Fondo de Aportaciones para la Seguridad Pública de los Estados y el Distrito Federal	-	-	-	-	-	-
Fondo de Aportaciones para el Fortalecimiento de las Entidades Federativas	-	-	-	-	-	-
<i>Convenios</i>	-	-	-	7	7	7
Convenios de Protección Social en Salud	-	-	-	-	-	-
Convenios de Descentralización	-	-	-	-	-	-
Convenios de Reasignación	-	-	-	-	-	-
Otros Convenios y Subsidios	-	-	-	7	7	7
<i>Fondos Distintos de Aportaciones</i>	-	-	-	-	-	-
Fondo para Entidades Federativas y Municipios Productores de Hidrocarburos	-	-	-	-	-	-
Fondo Minero	-	-	-	-	-	-
<i>Transferencias, Subsidios y Subvenciones, y Pensiones y Jubilaciones</i>	-	-	-	-	-	-
<i>Otras Transferencias Federales Etiquetadas</i>	-	-	-	-	-	-
<b>Total de Transferencias Federales Etiquetadas</b>	-	-	-	<b>7</b>	<b>7</b>	<b>7</b>
<b>Ingresos Derivados de Financiamientos</b>						
<i>Ingresos Derivados de Financiamientos</i>	-	-	-	-	-	-
<b>Total de Ingresos</b>	<b>4,385,494</b>	<b>170,990</b>	<b>4,556,484</b>	<b>3,936,643</b>	<b>3,936,643</b>	<b>(448,851)</b>
<b>Datos Informativos</b>						
1. Ingresos Derivados de Financiamientos con Fuente de Pago de Ingresos de Libre Disposición	-	-	-	-	-	-
2. Ingresos Derivados de Financiamientos con Fuente de Pago de Transferencias Federales Etiquetadas	-	-	-	-	-	-
3. Ingresos Derivados de Financiamientos	-	-	-	-	-	-

Concepto	Egresos					Subejercicio
	Aprobado	Ampliaciones / (Reducciones)	Modificado	Devengado	Pagado	
<b>Gasto No Etiquetado</b>	<b>4,385,494</b>	<b>170,990</b>	<b>4,556,484</b>	<b>3,597,475</b>	<b>3,597,475</b>	<b>959,009</b>
<b>Servicios Personales</b>	-	-	-	-	-	-
Remuneraciones al Personal de Carácter Permanente	-	-	-	-	-	-
Remuneraciones al Personal de Carácter Transitorio	-	-	-	-	-	-
Remuneraciones Adicionales y Especiales	-	-	-	-	-	-
Seguridad Social	-	-	-	-	-	-
Otras Prestaciones Sociales y Económicas	-	-	-	-	-	-
Previsiones	-	-	-	-	-	-
Pago de Estímulos a Servidores Públicos	-	-	-	-	-	-
<b>Materiales y Suministros</b>	-	-	-	-	-	-
Materiales de Admón., Emisión de Doctos. y Art. Oficiales	-	-	-	-	-	-
Alimentos y Utensilios	-	-	-	-	-	-
Materias Primas y Materiales de Prod. y Comercialización	-	-	-	-	-	-
Materiales y Artículos de Construcción y de Reparación	-	-	-	-	-	-
Productos Químicos, Farmacéuticos y de Laboratorio	-	-	-	-	-	-
Combustibles, Lubricantes y Aditivos	-	-	-	-	-	-
Vestuario, Blancos, Prendas de Protección y Art. Deportivos	-	-	-	-	-	-
Materiales y Suministros Para Seguridad	-	-	-	-	-	-
Herramientas, Refacciones y Accesorios Menores	-	-	-	-	-	-
<b>Servicios Generales</b>	-	-	-	-	-	-
Servicios Básicos	-	-	-	-	-	-
Servicios de Arrendamiento	-	-	-	-	-	-
Servicios Profesionales, Científicos, Técnicos y Otros Serv.	-	-	-	-	-	-
Servicios Financieros, Bancarios y Comerciales	-	-	-	-	-	-
Servicios de Instalación, Reparación, Mantto. y Conservación	-	-	-	-	-	-
Servicios de Comunicación Social y Publicidad	-	-	-	-	-	-
Servicios de Traslado y Viáticos	-	-	-	-	-	-
Servicios Oficiales	-	-	-	-	-	-
Otros Servicios Generales	-	-	-	-	-	-
<b>Transferencias, Asignaciones, Subsidios y Otras Ayudas</b>	<b>4,385,494</b>	<b>170,990</b>	<b>4,556,484</b>	<b>3,597,475</b>	<b>3,597,475</b>	<b>959,009</b>
Transferencias Internas y Asignaciones al Sector Público	4,385,494	170,990	4,556,484	3,597,475	3,597,475	959,009
Transferencias al Resto del Sector Público	-	-	-	-	-	-
Subsidios y Subvenciones	-	-	-	-	-	-
Ayudas Sociales	-	-	-	-	-	-
Pensiones y Jubilaciones	-	-	-	-	-	-
Transferencias a Fideicomisos, Mandatos y Otros Análogos	-	-	-	-	-	-
Transferencias a la Seguridad Social	-	-	-	-	-	-
Donativos	-	-	-	-	-	-
Transferencias al Exterior	-	-	-	-	-	-
<b>Bienes Muebles, Inmuebles e Intangibles</b>	-	-	-	-	-	-
Mobiliario y Equipo de Administración	-	-	-	-	-	-
Mobiliario y Equipo Educativo y Recreativo	-	-	-	-	-	-
Equipo e Instrumental Médico y de Laboratorio	-	-	-	-	-	-
Vehículos y Equipo de Transporte	-	-	-	-	-	-
Equipo de Defensa y Seguridad	-	-	-	-	-	-
Maquinaria, Otros Equipos y Herramientas	-	-	-	-	-	-
Activos Biológicos	-	-	-	-	-	-
Bienes Inmuebles	-	-	-	-	-	-
Activos Intangibles	-	-	-	-	-	-
<b>Inversión Pública</b>	-	-	-	-	-	-
Obra Pública en Bienes de Dominio Público	-	-	-	-	-	-
Obra Pública en Bienes Propios	-	-	-	-	-	-
Proyectos Productivos y Acciones de Fomento	-	-	-	-	-	-
<b>Inversiones Financieras y Otras Provisiones</b>	-	-	-	-	-	-
Inversiones Para el Fomento de Actividades Productivas	-	-	-	-	-	-
Acciones y Participaciones de Capital	-	-	-	-	-	-
Compra de Títulos y Valores	-	-	-	-	-	-
Concesión de Préstamos	-	-	-	-	-	-
Inversiones en Fideicomisos, Mandatos y Otros Análogos	-	-	-	-	-	-
Fideicomiso de Desastres Naturales (Informativo)	-	-	-	-	-	-
Otras Inversiones Financieras	-	-	-	-	-	-
Provisiones para Contingencias y Otras Erogaciones Especiales	-	-	-	-	-	-
<b>Participaciones y Aportaciones</b>	-	-	-	-	-	-
Participaciones	-	-	-	-	-	-
Aportaciones	-	-	-	-	-	-
Convenios	-	-	-	-	-	-
<b>Deuda Pública</b>	-	-	-	-	-	-
Amortización de la Deuda Pública	-	-	-	-	-	-
Intereses de la Deuda Pública	-	-	-	-	-	-
Comisiones de la Deuda Pública	-	-	-	-	-	-
Gastos de la Deuda Pública	-	-	-	-	-	-
Costo por Coberturas	-	-	-	-	-	-
Apoyos Financieros	-	-	-	-	-	-
Adeudos de Ejercicios Fiscales Anteriores (Adefas)	-	-	-	-	-	-

Concepto	Egresos					Subejercicio
	Aprobado	Ampliaciones / (Reducciones)	Modificado	Devengado	Pagado	
<b>Gasto Etiquetado</b>	-	-	-	-	-	-
<b>Servicios Personales</b>	-	-	-	-	-	-
Remuneraciones al Personal de Carácter Permanente	-	-	-	-	-	-
Remuneraciones al Personal de Carácter Transitorio	-	-	-	-	-	-
Remuneraciones Adicionales y Especiales	-	-	-	-	-	-
Seguridad Social	-	-	-	-	-	-
Otras Prestaciones Sociales y Económicas	-	-	-	-	-	-
Previsiones	-	-	-	-	-	-
Pago de Estímulos a Servidores Públicos	-	-	-	-	-	-
<b>Materiales y Suministros</b>	-	-	-	-	-	-
Materiales de Admón., Emisión de Doctos. y Art. Oficiales	-	-	-	-	-	-
Alimentos y Utensilios	-	-	-	-	-	-
Materias Primas y Materiales de Prod. y Comercialización	-	-	-	-	-	-
Materiales y Artículos de Construcción y de Reparación	-	-	-	-	-	-
Productos Químicos, Farmacéuticos y de Laboratorio	-	-	-	-	-	-
Combustibles, Lubricantes y Aditivos	-	-	-	-	-	-
Vestuario, Blancos, Prendas de Protección y Art. Deportivos	-	-	-	-	-	-
Materiales y Suministros Para Seguridad	-	-	-	-	-	-
Herramientas, Refacciones y Accesorios Menores	-	-	-	-	-	-
<b>Servicios Generales</b>	-	-	-	-	-	-
Servicios Básicos	-	-	-	-	-	-
Servicios de Arrendamiento	-	-	-	-	-	-
Servicios Profesionales, Científicos, Técnicos y Otros Serv.	-	-	-	-	-	-
Servicios Financieros, Bancarios y Comerciales	-	-	-	-	-	-
Servicios de Instalación, Reparación, Mantto. y Conservación	-	-	-	-	-	-
Servicios de Comunicación Social y Publicidad	-	-	-	-	-	-
Servicios de Traslado y Viáticos	-	-	-	-	-	-
Servicios Oficiales	-	-	-	-	-	-
Otros Servicios Generales	-	-	-	-	-	-
<b>Transferencias, Asignaciones, Subsidios y Otras Ayudas</b>	-	-	-	-	-	-
Transferencias Internas y Asignaciones al Sector Público	-	-	-	-	-	-
Transferencias al Resto del Sector Público	-	-	-	-	-	-
Subsidios y Subvenciones	-	-	-	-	-	-
Ayudas Sociales	-	-	-	-	-	-
Pensiones y Jubilaciones	-	-	-	-	-	-
Transferencias a Fideicomisos, Mandatos y Otros Análogos	-	-	-	-	-	-
Transferencias a la Seguridad Social	-	-	-	-	-	-
Donativos	-	-	-	-	-	-
Transferencias al Exterior	-	-	-	-	-	-
<b>Bienes Muebles, Inmuebles e Intangibles</b>	-	-	-	-	-	-
Mobiliario y Equipo de Administración	-	-	-	-	-	-
Mobiliario y Equipo Educativo y Recreativo	-	-	-	-	-	-
Equipo e Instrumental Médico y de Laboratorio	-	-	-	-	-	-
Vehículos y Equipo de Transporte	-	-	-	-	-	-
Equipo de Defensa y Seguridad	-	-	-	-	-	-
Maquinaria, Otros Equipos y Herramientas	-	-	-	-	-	-
Activos Biológicos	-	-	-	-	-	-
Bienes Inmuebles	-	-	-	-	-	-
Activos Intangibles	-	-	-	-	-	-
<b>Inversión Pública</b>	-	-	-	-	-	-
Obra Pública en Bienes de Dominio Público	-	-	-	-	-	-
Obra Pública en Bienes Propios	-	-	-	-	-	-
Proyectos Productivos y Acciones de Fomento	-	-	-	-	-	-
<b>Inversiones Financieras y Otras Provisiones</b>	-	-	-	-	-	-
Inversiones Para el Fomento de Actividades Productivas	-	-	-	-	-	-
Acciones y Participaciones de Capital	-	-	-	-	-	-
Compra de Títulos y Valores	-	-	-	-	-	-
Concesión de Préstamos	-	-	-	-	-	-
Inversiones en Fideicomisos, Mandatos y Otros Análogos	-	-	-	-	-	-
Fideicomiso de Desastres Naturales (Informativo)	-	-	-	-	-	-
Otras Inversiones Financieras	-	-	-	-	-	-
Provisiones para Contingencias y Otras Erogaciones Especiales	-	-	-	-	-	-
<b>Participaciones y Aportaciones</b>	-	-	-	-	-	-
Participaciones	-	-	-	-	-	-
Aportaciones	-	-	-	-	-	-
Convenios	-	-	-	-	-	-
<b>Deuda Pública</b>	-	-	-	-	-	-
Amortización de la Deuda Pública	-	-	-	-	-	-
Intereses de la Deuda Pública	-	-	-	-	-	-
Comisiones de la Deuda Pública	-	-	-	-	-	-
Gastos de la Deuda Pública	-	-	-	-	-	-
Costo por Coberturas	-	-	-	-	-	-
Apoyos Financieros	-	-	-	-	-	-
Adeudos de Ejercicios Fiscales Anteriores (Adefas)	-	-	-	-	-	-
<b>Total de Egresos</b>	<b>4,385,494</b>	<b>170,990</b>	<b>4,556,484</b>	<b>3,597,475</b>	<b>3,597,475</b>	<b>959,009</b>

Concepto	Egresos					Subejercicio
	Aprobado	Ampliaciones/ (Reducciones)	Modificado	Devengado	Pagado	
<b>Gasto No Etiquetado</b>	<b>4,385,494</b>	<b>170,990</b>	<b>4,556,484</b>	<b>3,597,475</b>	<b>3,597,475</b>	<b>959,009</b>
Secretaría Ejecutiva de la Gobernatura	-	-	-	-	-	-
Secretaría de Gobierno	-	-	-	-	-	-
Secretaría de Hacienda	-	-	-	-	-	-
Secretaría de Economía	-	-	-	-	-	-
Secretaría de Desarrollo Agropecuario	-	-	-	-	-	-
Secretaría de Obras Públicas	-	-	-	-	-	-
Secretaría de Educación	-	-	-	-	-	-
Secretaría de Salud	-	-	-	-	-	-
Fiscalía General del Estado	-	-	-	-	-	-
Secretaría de Administración	-	-	-	-	-	-
Secretaría de la Contraloría	-	-	-	-	-	-
Comisión Estatal de Seguridad Pública	-	-	-	-	-	-
Consejería Jurídica	-	-	-	-	-	-
Secretaría de Turismo	-	-	-	-	-	-
Secretaría de Desarrollo Social	-	-	-	-	-	-
Secretaría del Trabajo	-	-	-	-	-	-
Secretaría de Cultura	-	-	-	-	-	-
Secretaría de Desarrollo Sustentable	-	-	-	-	-	-
Secretaría de Innovación, Ciencia y Tec.	-	-	-	-	-	-
Secretaría de Movilidad y Transporte	-	-	-	-	-	-
Gastos Institucionales	-	-	-	-	-	-
Poder Legislativo	-	-	-	-	-	-
Poder Judicial	-	-	-	-	-	-
Organismos Autónomos	-	-	-	-	-	-
Entidades Paraestatales y Fideicomisos No Empresariales y No Financieros	4,385,494	170,990	4,556,484	3,597,475	3,597,475	959,009
Fideicomisos Empresariales No Financieros con Participación Estatal Mayoritaria	-	-	-	-	-	-
Poder Ejecutivo de los Municipios	-	-	-	-	-	-
<b>Gasto Etiquetado</b>	<b>-</b>	<b>-</b>	<b>-</b>	<b>-</b>	<b>-</b>	<b>-</b>
Secretaría Ejecutiva de la Gobernatura	-	-	-	-	-	-
Secretaría de Gobierno	-	-	-	-	-	-
Secretaría de Hacienda	-	-	-	-	-	-
Secretaría de Economía	-	-	-	-	-	-
Secretaría de Desarrollo Agropecuario	-	-	-	-	-	-
Secretaría de Obras Públicas	-	-	-	-	-	-
Secretaría de Educación	-	-	-	-	-	-
Secretaría de Salud	-	-	-	-	-	-
Fiscalía General del Estado	-	-	-	-	-	-
Secretaría de Administración	-	-	-	-	-	-
Secretaría de la Contraloría	-	-	-	-	-	-
Comisión Estatal de Seguridad Pública	-	-	-	-	-	-
Consejería Jurídica	-	-	-	-	-	-
Secretaría de Turismo	-	-	-	-	-	-
Secretaría de Desarrollo Social	-	-	-	-	-	-
Secretaría del Trabajo	-	-	-	-	-	-
Secretaría de Cultura	-	-	-	-	-	-
Secretaría de Desarrollo Sustentable	-	-	-	-	-	-
Secretaría de Innovación, Ciencia y Tec.	-	-	-	-	-	-
Secretaría de Movilidad y Transporte	-	-	-	-	-	-
Gastos Institucionales	-	-	-	-	-	-
Poder Legislativo	-	-	-	-	-	-
Poder Judicial	-	-	-	-	-	-
Organismos Autónomos	-	-	-	-	-	-
Entidades Paraestatales y Fideicomisos No Empresariales y No Financieros	-	-	-	-	-	-
Fideicomisos Empresariales No Financieros con Participación Estatal Mayoritaria	-	-	-	-	-	-
Poder Ejecutivo de los Municipios	-	-	-	-	-	-
<b>Total de Egresos</b>	<b>4,385,494</b>	<b>170,990</b>	<b>4,556,484</b>	<b>3,597,475</b>	<b>3,597,475</b>	<b>959,009</b>

Concepto	Egresos					Subejercicio
	Aprobado	Ampliaciones/ (Reducciones)	Modificado	Devengado	Pagado	
<b>Gasto No Etiquetado</b>	<b>4,385,494</b>	<b>170,990</b>	<b>4,556,484</b>	<b>3,597,475</b>	<b>3,597,475</b>	<b>959,009</b>
<i>Gobierno</i>	-	-	-	-	-	-
Legislación	-	-	-	-	-	-
Justicia	-	-	-	-	-	-
Coordinación de la Política de Gobierno	-	-	-	-	-	-
Relaciones Exteriores	-	-	-	-	-	-
Asuntos Financieros y Hacendarios	-	-	-	-	-	-
Seguridad Nacional	-	-	-	-	-	-
Asuntos de Orden Público y de Seguridad Interior	-	-	-	-	-	-
Otros Servicios Generales	-	-	-	-	-	-
<i>Desarrollo Social</i>	<b>4,385,494</b>	<b>170,990</b>	<b>4,556,484</b>	<b>3,597,475</b>	<b>3,597,475</b>	<b>959,009</b>
Protección Ambiental	-	-	-	-	-	-
Vivienda y Servicios a la Comunidad	-	-	-	-	-	-
Salud	-	-	-	-	-	-
Recreación, Cultura y Otras Manifestaciones Sociales	4,385,494	170,990	4,556,484	3,597,475	3,597,475	959,009
Educación	-	-	-	-	-	-
Protección Social	-	-	-	-	-	-
Otros Asuntos Sociales	-	-	-	-	-	-
<i>Desarrollo Económico</i>	-	-	-	-	-	-
Asuntos Económicos, Comerciales y Laborales en Gral.	-	-	-	-	-	-
Agropecuaria, Silvicultura, Pesca y Caza	-	-	-	-	-	-
Combustibles y Energía	-	-	-	-	-	-
Minería, Manufacturas y Construcción	-	-	-	-	-	-
Transporte	-	-	-	-	-	-
Comunicaciones	-	-	-	-	-	-
Turismo	-	-	-	-	-	-
Ciencia, Tecnología e Innovación	-	-	-	-	-	-
Otras Industrias y Otros Asuntos Económicos	-	-	-	-	-	-
<i>Otras no Clasificadas en Funciones Anteriores</i>	-	-	-	-	-	-
Transacciones de la Deuda Pública / Costo Financiero de la Deuda	-	-	-	-	-	-
Transferencias, Participaciones y Aportaciones entre Diferentes Niveles y Ordenes de Gobierno	-	-	-	-	-	-
Saneamiento del Sistema Financiero	-	-	-	-	-	-
Adeudos de Ejercicios Fiscales Anteriores	-	-	-	-	-	-
<b>Gasto Etiquetado</b>	-	-	-	-	-	-
<i>Gobierno</i>	-	-	-	-	-	-
Legislación	-	-	-	-	-	-
Justicia	-	-	-	-	-	-
Coordinación de la Política de Gobierno	-	-	-	-	-	-
Relaciones Exteriores	-	-	-	-	-	-
Asuntos Financieros y Hacendarios	-	-	-	-	-	-
Seguridad Nacional	-	-	-	-	-	-
Asuntos de Orden Público y de Seguridad Interior	-	-	-	-	-	-
Otros Servicios Generales	-	-	-	-	-	-
<i>Desarrollo Social</i>	-	-	-	-	-	-
Protección Ambiental	-	-	-	-	-	-
Vivienda y Servicios a la Comunidad	-	-	-	-	-	-
Salud	-	-	-	-	-	-
Recreación, Cultura y Otras Manifestaciones Sociales	-	-	-	-	-	-
Educación	-	-	-	-	-	-
Protección Social	-	-	-	-	-	-
Otros Asuntos Sociales	-	-	-	-	-	-
<i>Desarrollo Económico</i>	-	-	-	-	-	-
Asuntos Económicos, Comerciales y Laborales en Gral.	-	-	-	-	-	-
Agropecuaria, Silvicultura, Pesca y Caza	-	-	-	-	-	-
Combustibles y Energía	-	-	-	-	-	-
Minería, Manufacturas y Construcción	-	-	-	-	-	-
Transporte	-	-	-	-	-	-
Comunicaciones	-	-	-	-	-	-
Turismo	-	-	-	-	-	-
Ciencia, Tecnología e Innovación	-	-	-	-	-	-
Otras Industrias y Otros Asuntos Económicos	-	-	-	-	-	-
<i>Otras no Clasificadas en Funciones Anteriores</i>	-	-	-	-	-	-
Transacciones de la Deuda Pública / Costo Financiero de la Deuda	-	-	-	-	-	-
Transferencias, Participaciones y Aportaciones entre Diferentes Niveles y Ordenes de Gobierno	-	-	-	-	-	-
Saneamiento del Sistema Financiero	-	-	-	-	-	-
Adeudos de Ejercicios Fiscales Anteriores	-	-	-	-	-	-
<b>Total del Egresos</b>	<b>4,385,494</b>	<b>170,990</b>	<b>4,556,484</b>	<b>3,597,475</b>	<b>3,597,475</b>	<b>959,009</b>

Concepto	Egresos					Subejercicio
	Aprobado	Ampliaciones/ (Reducciones)	Modificado	Devengado	Pagado	
<b>Gasto No Etiquetado</b>	-	-	-	-	-	-
<i>Personal Administrativo y de Servicio Público</i>	-	-	-	-	-	-
<i>Magisterio</i>	-	-	-	-	-	-
<i>Servicios de Salud</i>	-	-	-	-	-	-
Personal Administrativo	-	-	-	-	-	-
Personal Médico, Paramédico y afín	-	-	-	-	-	-
<i>Seguridad Pública</i>	-	-	-	-	-	-
<i>Gastos Asociados a la Implementación de Nuevas Leyes Fed. o Reformas a las Mismas</i>	-	-	-	-	-	-
Nombre del Programa o Ley 1	-	-	-	-	-	-
Nombre del Programa o Ley 2	-	-	-	-	-	-
<i>Sentencias Laborales Definitivas</i>	-	-	-	-	-	-
<b>Gasto Etiquetado</b>	-	-	-	-	-	-
<i>Personal Administrativo y de Servicio Público</i>	-	-	-	-	-	-
<i>Magisterio</i>	-	-	-	-	-	-
<i>Servicios de Salud</i>	-	-	-	-	-	-
Personal Administrativo	-	-	-	-	-	-
Personal Médico, Paramédico y afín	-	-	-	-	-	-
<i>Seguridad Pública</i>	-	-	-	-	-	-
<i>Gastos Asociados a la Implementación de Nuevas Leyes Fed. o Reformas a las Mismas</i>	-	-	-	-	-	-
Nombre del Programa o Ley 1	-	-	-	-	-	-
Nombre del Programa o Ley 2	-	-	-	-	-	-
<i>Sentencias Laborales Definitivas</i>	-	-	-	-	-	-
<b>Total del Gasto en Servicios Personales</b>	-	-	-	-	-	-

NO APLICA

Concepto	Egresos					Subejercicio
	Aprobado 1	Ampliaciones/ (Reducciones) 2	Modificado 3 = (1 + 2)	Devengado 4	Pagado 5	
Gasto Corriente	4,385,494	170,990	4,556,484	3,597,475	3,597,475	959,009
Gasto de Capital	-	-	-	-	-	-
Amortización de la Deuda y Disminución de Pasivos	-	-	-	-	-	-
Pensiones y Jubilaciones	-	-	-	-	-	-
Participaciones	-	-	-	-	-	-
<b>Total del Gasto</b>	<b>4,385,494</b>	<b>170,990</b>	<b>4,556,484</b>	<b>3,597,475</b>	<b>3,597,475</b>	<b>959,009</b>

Identificación de Crédito o Instrumento	Contratación / Colocación		Amortización	Endeudamiento Neto
	A	B	B	
Créditos Bancarios				
				-
				-
				-
				-
				-
				-
				-
				-
				-
				-
				-
				-
				-
				-
				-
<b>NO APLICA</b>				
				-
				-
<b>Otros Instrumentos de Deuda</b>				
				-
				-
				-
				-
				-
				-
				-
				-
				-
<b>Total Créditos Bancarios</b>				
				-
				-
<b>Total Otros Instrumentos de Deuda</b>				
				-
<b>TOTAL</b>				
				-



Identificación de Crédito o Instrumento	Créditos Bancarios	Devengado	Pagado
NO APLICA			
Total de Intereses de Créditos Bancarios			
Otros Instrumentos de Deuda			
		-	
		-	
		-	
		-	
		-	
		-	
		-	
		-	
		-	
		-	
		-	
		-	
		-	
Total de Intereses de Otros Instrumentos de Deuda			
		-	
TOTAL			
		-	



# Información Programática

CUENTA PÚBLICA  
INSTITUTO DEL DEPORTE Y CULTURA FÍSICA  
DEL ESTADO DE MORELOS  
ENERO-MARZO

2018



Concepto	Egresos					Subejercicio
	Aprobado	Ampliaciones/ (Reducciones)	Modificado	Devengado	Pagado	
	1	2	3 = (1 + 2)	4	5	6 = (3 - 4)
<b>Programas</b>						
<i>Subsidios: Sector Social y Privado o Ent. Federativas y Municipios</i>						
Sujetos a Reglas de Operación	-	-	-	-	-	-
Otros Subsidios	-	-	-	-	-	-
<b>Desempeño de las Funciones</b>	4,385,494	170,990	4,556,484	3,597,475	3,597,475	959,009
Prestación de Servicios Públicos	4,385,494	170,990	4,556,484	3,597,475	3,597,475	959,009
Provisión de Bienes Públicos	-	-	-	-	-	-
Planeación, Seguimiento y Evaluación de Políticas Públicas	-	-	-	-	-	-
Promoción y Fomento	-	-	-	-	-	-
Regulación y Supervisión	-	-	-	-	-	-
Funciones de las Fuerzas Armadas (Únicamente Gobierno Federal)	-	-	-	-	-	-
Específicos	-	-	-	-	-	-
Proyectos de Inversión	-	-	-	-	-	-
<b>Administrativos y de Apoyo</b>						
Apoyo al Proceso Presupuestario y para Mejorar la Eficiencia Institucional	-	-	-	-	-	-
Apoyo a la Función Pública y al Mejoramiento de la Gestión	-	-	-	-	-	-
Operaciones Ajenas	-	-	-	-	-	-
<b>Compromisos</b>						
Obligaciones de Cumplimiento de Resolución Jurisdiccional	-	-	-	-	-	-
Desastres Naturales	-	-	-	-	-	-
<b>Obligaciones</b>						
Pensiones y Jubilaciones	-	-	-	-	-	-
Aportaciones a la Seguridad Social	-	-	-	-	-	-
Aportaciones a Fondos de Estabilización	-	-	-	-	-	-
Aportaciones a Fondos de Inversión y Reestructura de Pensiones	-	-	-	-	-	-
<b>Programas de Gasto Federalizado (Gobierno Federal)</b>						
Gasto Federalizado	-	-	-	-	-	-
<b>Participaciones a Entidades Federativas y Municipios</b>						
Costo financiero, deuda o apoyos a deudores y ahorradores de la banca	-	-	-	-	-	-
<b>Adeudos de ejercicios fiscales anteriores</b>						
	-	-	-	-	-	-
<b>Total del Gasto</b>	<b>4,385,494</b>	<b>170,990</b>	<b>4,556,484</b>	<b>3,597,475</b>	<b>3,597,475</b>	<b>959,009</b>

Concepto	Estimado	Devengado	Pagado <sup>3</sup>
<b>I. Ingresos Presupuestarios (I=1+2)</b>	<b>4,385,494</b>	<b>3,936,643</b>	<b>3,936,643</b>
1. Ingresos del Gobierno de la Entidad Federativa 1	-	-	-
2. Ingresos del Sector Paraestatal 1	4,385,494	3,936,643	3,936,643
<b>II. Egresos Presupuestarios (II=3+4)</b>	<b>4,385,494</b>	<b>3,597,475</b>	<b>3,597,475</b>
3. Egresos del Gobierno de la Entidad Federativa 2	-	-	-
4. Egresos del Sector Paraestatal 2	4,385,494	3,597,475	3,597,475
<b>III. Balance Presupuestario (Superávit o Déficit) (III = I - II)</b>	<b>-</b>	<b>339,168</b>	<b>339,168</b>

Concepto	Estimado	Devengado	Pagado <sup>3</sup>
<b>III. Balance presupuestario (Superávit o Déficit)</b>	<b>-</b>	<b>339,168</b>	<b>339,168</b>
<b>IV. Intereses, Comisiones y Gastos de la Deuda</b>	<b>-</b>	<b>-</b>	<b>-</b>
<b>V. Balance Primario ( Superávit o Déficit) (V= III - IV)</b>	<b>-</b>	<b>339,168</b>	<b>339,168</b>

Concepto	Estimado	Devengado	Pagado <sup>3</sup>
<b>A. Financiamiento</b>	<b>-</b>	<b>-</b>	<b>-</b>
<b>B. Amortización de la deuda</b>	<b>-</b>	<b>-</b>	<b>-</b>
<b>C. Endeudamiento ó desendeudamiento (C = A - B)</b>	<b>-</b>	<b>-</b>	<b>-</b>

1 Los Ingresos que se presentan son los ingresos presupuestarios totales sin incluir los ingresos por financiamientos. Los Ingresos del Gobierno de la Entidad Federativa corresponden a los del Poder Ejecutivo, Legislativo Judicial y Autónomos.

2 Los egresos que se presentan son los egresos presupuestarios totales sin incluir los egresos por amortización. Los egresos del Gobierno de la Entidad Federativa corresponden a los del Poder Ejecutivo, Legislativo, Judicial y Órganos Autónomos.

3 Para Ingresos se reportan los ingresos recaudados; para egresos se reportan los egresos pagados.

Cuenta Pública del 1 de enero al 31 de marzo de 2018  
Programas y Proyectos de Inversión

EL INSTITUTO DEL DEPORTE Y CULTURA FÍSICA DEL ESTADO DE  
MORELOS  
NO CUENTA CON PROGRAMAS Y PROYECTOS DE INVERSIÓN

Cuenta Pública del 1 de enero al 31 de marzo de 2018

Indicadores de Resultados

**NO APLICA**



**MORELOS**  
PODER EJECUTIVO

Instituto  
**del Deporte**

# Anexos

CUENTA PÚBLICA  
INSTITUTO DEL DEPORTE Y CULTURA FÍSICA  
DEL ESTADO DE MORELOS | 2018  
ENERO-MARZO







Clave	Fondo, Programa o Convenio	Datos de la Cuenta Bancaria	
		Institución Bancaria	Número de Cuenta
	Recurso Estatal	Santander	6550596231-5
	Recurso de Ingresos Propios	Santander	6550596227-2
	Recurso Federal (Morelos Open y Triatlon Teques) ejercicio 2017	Santander	6550628644-2
	Recurso Federal (Activación Física Masivos) ejercicio 2017	Santander	6550615664-5

**INSTITUTO DEL DEPORTE Y CULTURA FÍSICA DEL ESTADO DE MORELOS**

---

Cuenta Pública del 1 de enero al 31 de marzo de 2018

Relación de esquemas bursátiles y de coberturas financieras

(Artículo 46, último párrafo LGCG)

EL INSTITUTO DEL DEPORTE Y CULTURA FÍSICA DEL ESTADO DE MORELOS  
NO CUENTA CON ESQUEMAS BURSÁTILES Y DE COBERTURAS FINANCIERAS





# Instituto Estatal de Educación para Adultos

CUENTA PÚBLICA CONSOLIDADA  
ENTIDADES PARAESTATALES  
ENERO - MARZO **2018**





# Introducción

CUENTA PÚBLICA PRIMER TRIMESTRE  
INSTITUTO ESTATAL DE EDUCACIÓN  
PARA ADULTOS  
ENERO - MARZO

2018





## PRESENTACIÓN

En cumplimiento al mandato contenido en el Artículo 32 de la Constitución Política del Estado Libre y Soberano de Morelos, en el que se establece la obligación del Gobernador del Estado para remitir al Congreso del Estado la Cuenta Pública, en unión y concordancia con los avances de los Programas Operativos Anuales; así como a lo señalado en los Artículos 53 y 54 de la Ley General de Contabilidad Gubernamental, 38, 42 y 46 de la Ley de Presupuesto, Contabilidad y Gasto Público del Estado de Morelos y 22 fracción XXVIII de la Ley Orgánica de la Administración Pública del Estado de Morelos, se presenta al H. Congreso del Estado, la Cuenta Pública Primer Trimestre de la Hacienda Pública Estatal correspondiente al periodo Enero - Marzo del ejercicio fiscal 2018.

La Cuenta Pública Primer Trimestre, presenta la información correspondiente al periodo Enero - Marzo del ejercicio fiscal 2018, de conformidad con las disposiciones de la Ley General de Contabilidad Gubernamental, con el siguiente contenido:

### ***I. Información Contable:***

- a. Estado de Actividades.
- b. Estado de Situación Financiera.
- c. Estado de Cambios en la Situación Financiera.
- d. Estado Analítico del Activo.
- e. Estado Analítico de la Deuda y Otros Pasivos.
- f. Estado de Variación en la Hacienda Pública/Patrimonio.
- g. Estado de Flujos de Efectivo.
- h. Notas a los Estados Financieros.

### ***II. Información Presupuestaria:***

- a. Estado Analítico de Ingresos.
- b. Estado Analítico del Ejercicio del Presupuesto de Egresos.
- c. Endeudamiento Neto.
- d. Intereses de la Deuda Pública.

**III. Información Programática.**

- a. Indicadores de Postura Fiscal.

**IV. Anexos.**

- a. Relación de Bienes Inmuebles que componen el Patrimonio.
- b. Relación de Cuentas Bancarias Productivas Específicas.
- c. Anexo 2.- Relación de Bienes Muebles que componen el Patrimonio (Información en CD).

En la Cuenta Pública y sus anexos, se presenta información detallada para facilitar el análisis y evaluación de las cifras que la integran, así como el cumplimiento a los objetivos contenidos en los programas en apego al Presupuesto de Egresos del Gobierno del Estado para el ejercicio fiscal 2018.

Por lo antes expuesto, se somete a ese Honorable Congreso del Estado la información contable del periodo Enero - Marzo del ejercicio fiscal 2018 para su examen y revisión respectiva.



# Información Contable

CUENTA PÚBLICA PRIMER TRIMESTRE  
INSTITUTO ESTATAL DE EDUCACIÓN  
PARA ADULTOS  
ENERO - MARZO

2018



Concepto	2018	2017	Concepto	2018	2017
<b>INGRESOS Y OTROS BENEFICIOS</b>			<b>GASTOS Y OTRAS PÉRDIDAS</b>		
<i>Ingresos de la Gestión</i>			<i>Gastos de Funcionamiento</i>	<b>10,998,266</b>	<b>55,284,012</b>
Impuestos	-	-	Servicios Personales	8,815,022	41,373,416
Cuotas y Aportaciones de Seguridad Social	-	-	Materiales y Suministros	345,974	5,074,058
Contribuciones de Mejoras	-	-	Servicios Generales	1,837,270	8,836,538
Derechos	-	-	<b>Transferencia, Asignaciones, Subsidios y Otras Ayudas</b>	<b>3,346,046</b>	<b>20,015,870</b>
Productos de Tipo Corriente	-	-	Transferencias Internas y Asignaciones al Sector Público	-	-
Aprovechamientos de Tipo Corriente	-	-	Transferencias al Resto del Sector Público	-	-
Ingresos por Venta de Bienes y Servicios	-	-	Subsidios y Subvenciones	-	-
Ingresos no Comprendidos en las Fracciones de la Ley de	-	-	Ayudas Sociales	3,346,046	20,015,870
Ingresos Causados en Ejercicios Fiscales Anteriores Pendientes	-	-	Pensiones y Jubilaciones	-	-
de Liquidación o Pago	-	-	Transf. a Fideicomisos, Mandatos y Contratos Análogos	-	-
			Transferencias a la Seguridad Social	-	-
<b>Participaciones, Aportaciones, Transferencias,</b>	<b>18,742,972</b>	<b>74,735,628</b>	Donativos	-	-
<b>Asignaciones, Subsidios y Otras Ayudas</b>			Transferencias al Exterior	-	-
Participaciones y Aportaciones	17,758,472	71,197,162	<b>Participaciones y Aportaciones</b>	-	-
Transferencia, Asignaciones, Subsidios y Otras ayudas	984,500	3,538,466	Participaciones	-	-
			Aportaciones	-	-
<b>Otros Ingresos y Beneficios</b>	<b>586</b>	<b>2,273,794</b>	Convenios	-	-
Ingresos Financieros	586	49,460	<b>Intereses, Comisiones y Otros Gastos de la Deuda Púb.</b>	-	-
Incremento por Variación de Inventarios	-	-	Intereses de la Deuda Pública	-	-
Disminución del Exceso de Estimaciones por Pérdida o	-	-	Comisiones de la Deuda Pública	-	-
Deterioro u Obsolescencia	-	-	Gastos de la Deuda Pública	-	-
Disminución del Exceso de Provisiones	-	-	Costo por Coberturas	-	-
Otros Ingresos y Beneficios Varios	-	2,224,334	Apoyos Financieros	-	-
			<b>Otros Gastos y Pérdidas Extraordinarias</b>	-	<b>233,617</b>
<b>Total de Ingresos y Otros Beneficios</b>	<b>18,743,558</b>	<b>77,009,422</b>	Estimaciones, Depreciaciones, Deterioros, Obsolescencia y	-	198,897
			Amortizaciones	-	-
			Provisiones	-	-
			Disminución de Inventarios	-	-
			Aumento por Insuficiencia de Estimaciones por Pérdida o	-	-
			Deterioro y Obsolescencia	-	-
			Aumento por Insuficiencia de Provisiones	-	-
			Otros Gastos	-	34,720
			<b>Inversión Pública</b>	-	-
			Inversión Pública no Capitalizable	-	-
			<b>Total de Gastos y Otras Pérdidas</b>	<b>14,344,312</b>	<b>75,533,499</b>
			<b>Resultados del Ejercicio (Ahorro/Desahorro)</b>	<b>4,399,246</b>	<b>1,475,923</b>

Bajo protesta de decir verdad declaramos que los Estados Financieros y sus Notas son razonablemente correctos y responsabilidad del emisor.

CONCEPTO	31 de marzo 2018	31 de diciembre 2017	CONCEPTO	31 de marzo 2018	31 de diciembre 2017
<b>ACTIVO</b>			<b>PASIVO</b>		
<b>Activo Circulante</b>			<b>Activo Circulante</b>		
Efectivo y Equivalentes			Cuentas por Pagar a Corto Plazo	1,082,413	1,430,756
Efectivo	6,201,078	3,527,998	Servicios Personales por Pagar a Corto Plazo	397,410	552,765
Bancos/ Tesorería	35,000	-	Proveedores por Pagar a Corto Plazo	72,247	16,665
Bancos/Dependencias y Otros	6,166,078	3,527,998	Contratistas por Obras Públicas por Pagar a Corto Plazo	-	-
Inversiones Temporales (Hasta 3 meses)	-	-	Participaciones y Aportaciones por Pagar a Corto Plazo	-	-
Fondos con Afectación Específica	-	-	Transferencias Otorgadas por Pagar a Corto Plazo	-	-
Depósitos de Fondos de Terceros en Garantía y/o Admón.	-	-	Int., Comisiones y Otros Gastos de la Deuda Púb. por Pagar a Corto Plazo	-	-
Otros Efectivos y Equivalentes	-	-	Retenciones y Contribuciones por Pagar a Corto Plazo	611,539	861,182
Derechos a Recibir Efectivo o Equivalentes	120,538	28,094	Devoluciones de la Ley de Ingresos por Pagar a Corto Plazo	-	-
Inversiones Financieras de Corto Plazo	-	-	Otras Cuentas por Pagar a Corto Plazo	1,217	144
Cuentas por Cobrar a Corto Plazo	82,347	-	Documentos por Pagar a Corto Plazo	-	-
Deudores Diversos por Cobrar a Corto Plazo	38,191	28,094	Documentos Comerciales por Pagar a Corto Plazo	-	-
Ingresos por Recuperar a Corto Plazo	-	-	Documentos con Contratistas por Obras Púb. por Pagar a Corto Plazo	-	-
Deudores por Anticipos de la Tesorería a Corto Plazo	-	-	Otros Documentos por Pagar a Corto Plazo	-	-
Préstamos Otorgados a Corto Plazo	-	-	Porción a Corto Plazo de la Deuda Pública a Largo Plazo	-	-
Otros Derechos a Recibir Efectivo o Equiv. a Corto Plazo	-	-	Porción a Corto Plazo de la Deuda Pública	-	-
Derechos a Recibir Bienes o Servicios	-	-	Porción a Corto Plazo de Arrendamiento Financiero	-	-
Ant. a Proveedores por Adq. de Bienes y Prest. de Serv. a Corto Plazo	-	-	Títulos y Valores a Corto Plazo	-	-
Ant. a Proveedores por Adq. de Bienes Imm. y Muebles a Corto Plazo	-	-	Pasivos Diferidos a Corto Plazo	-	-
Ant. a Proveedores por Adq. de Bienes Intangibles a Corto Plazo	-	-	Ingresos Cobrados por Adelantado a Corto Plazo	-	-
Anticipo a Contratistas por Obras Públicas a Corto Plazo	-	-	Intereses Cobrados por Adelantado a Corto Plazo	-	-
Otros Derechos a Recibir Bienes o Servicios a Corto Plazo	-	-	Otros Pasivos Diferidos a Corto Plazo	-	-
Inventarios	-	-	Fondos y Bienes de Terceros en Garantía y/o Admón. a C. P.	-	-
Inventario de Mercancías para Venta	-	-	Fondos en Garantía a Corto Plazo	-	-
Inventario de Mercancías Terminadas	-	-	Fondos en Administración a Corto Plazo	-	-
Inventario de Mercancías en Proceso de Elaboración	-	-	Fondos Contingentes a Corto Plazo	-	-
Inventario de Materias Primas, Mat. y Suministros para Producción	-	-	Fondos de Fideicomisos, Mandatos y Contratos Análogos a Corto Plazo	-	-
Bienes en Tránsito	-	-	Otros Fondos de Terceros en Garantía y/o Administración a Corto Plazo	-	-
Almacenes	4,467,194	3,873,261	Valores y Bienes en Garantía a Corto Plazo	-	-
Estimación por Pérdida o Deterioro de Activos Circulantes	4,467,194	3,873,261	Provisiones a Corto Plazo	-	-
Est. para Clas. Incobrables por Derechos a Recibir Efectivo o Equiv.	-	-	Provisión para Demandas y Juicios a Corto Plazo	-	-
Estimación por Deterioro de Inventarios	-	-	Provisión para Contingencias a Corto Plazo	-	-
Otros Activos Circulantes	-	-	Otras Provisiones a Corto Plazo	-	-
Valores en Garantía	-	-	Otros Pasivos a Corto Plazo	-	-
Bienes en Garantía (excluye depósitos de fondos)	-	-	Ingresos por Clasificar	-	-
Bienes Deriv. de Embargos, Decom., Aseguramientos y Dación en Pago	-	-	Recaudación por Participar	-	-
Adquisición con Fondos de Terceros	-	-	Otros Pasivos Circulantes	-	-
<b>Total de Activos Circulantes</b>	<b>10,788,810</b>	<b>7,429,353</b>	<b>Total de Pasivos Circulantes</b>	<b>1,082,413</b>	<b>1,430,756</b>

CONCEPTO	31 de marzo 2018	31 de diciembre 2017	CONCEPTO	31 de marzo 2018	31 de diciembre 2017
<b>Activo No Circulante</b>			<b>Pasivo No Circulante</b>		
Inversiones Financieras a Largo Plazo	-	-	Cuentas por Pagar a Largo Plazo	-	-
Derechos a Recibir Efectivo o Equivalentes a Largo Plazo	-	-	Documentos por Pagar a Largo Plazo	-	-
Bienes Inmuebles, Infraestructura y Const. en Proceso	-	-	Deuda Pública a Largo Plazo	-	-
Bienes Muebles	5,705,934	17,139,162	Pasivos Diferidos a Largo Plazo	-	-
Activos Intangibles	-	-	Fdos. y Bienes de Terceros en Garantía y/o en Admón. a L.P.	-	-
Depreciación, Deterioro y Amortización Acumulada de Bienes	(1,869,400)	(1,869,400)	Provisiones a Largo Plazo	82,330	82,330
Activos Diferidos	47,443	71,969	<b>Total de Pasivos No Circulantes</b>	<b>82,330</b>	<b>82,330</b>
Estimación por Pérdida o Deterioro de Activos no Circulantes	-	-	<b>Total del Pasivo</b>	<b>1,164,743</b>	<b>1,513,086</b>
Otros Activos no Circulantes	-	-			
<b>Total de Activos No Circulantes</b>	<b>3,883,977</b>	<b>15,341,731</b>	<b>HACIENDA PÚBLICA / PATRIMONIO</b>		
<b>Total del Activo</b>	<b>14,672,787</b>	<b>22,771,084</b>	<i>Hacienda Pública / Patrimonio Contribuido</i>	<b>10,035,879</b>	<b>20,875,173</b>
			Aportaciones	5,148,636	17,488,415
			Donaciones de Capital	4,887,243	3,386,758
			Actualización de la Hacienda Pública / Patrimonio	-	-
			<i>Hacienda Pública / Patrimonio Generado</i>	<b>3,472,165</b>	<b>382,825</b>
			Resultados del Ejercicio (Ahorro / Desahorro)	4,399,246	1,475,923
			Resultados de Ejercicios Anteriores	531,318	381,954
			Revalúos	-	-
			Reservas	-	-
			Rectificaciones de Resultados de Ejercicios Anteriores	(1,458,399)	(1,475,052)
			<i>Exceso o Insuficiencia en la Actualización de la Hacienda Pública / Patrimonio</i>	-	-
			Resultado por Posición Monetaria	-	-
			Resultado por Tenencia de Activos no Monetarios	-	-
			<b>Total Hacienda Pública / Patrimonio</b>	<b>13,508,044</b>	<b>21,257,998</b>
			<b>Total del Pasivo y Hacienda Pública / Patrimonio</b>	<b>14,672,787</b>	<b>22,771,084</b>

Bajo protesta de decir verdad declaramos que los Estados Financieros y sus Notas son razonablemente correctos y responsabilidad del emisor.



Concepto		Origen	Aplicación	Concepto	Origen	Aplicación
<b>ACTIVO</b>		<b>11,457,754</b>	<b>3,359,457</b>	<b>PASIVO</b>		<b>348,343</b>
<i>Activo Circulante</i>		-	<b>3,359,457</b>	<i>Pasivo Circulante</i>		<b>348,343</b>
Efectivo y Equivalentes		-	2,673,080	Cuentas por Pagar a Corto Plazo		348,343
Derechos a Recibir Efectivo o Equivalentes		-	92,444	Documentos por Pagar a Corto Plazo		-
Derechos a Recibir Bienes o Servicios		-	-	Porción a Corto Plazo de la Deuda Pública a Largo Plazo		-
Inventarios		-	-	Títulos y Valores a Corto Plazo		-
Almacenes		-	593,933	Pasivos Diferidos a Corto Plazo		-
Estimación por Pérdida o Deterioro de Activos Circulantes		-	-	Fdos. y Bienes de Terceros en Garantía y/o Admón. a C. P.		-
Otros Activos Circulantes		-	-	Provisiones a Corto Plazo		-
<i>Activo No Circulante</i>		<b>11,457,754</b>	-	Otros Pasivos a Corto Plazo		-
Inversiones Financieras a Largo Plazo		-	-	<b>Pasivo No Circulante</b>		-
Derechos a Recibir Efectivo o Equivalentes a Largo Plazo		-	-	Cuentas por Pagar a Largo Plazo		-
Bienes Inmuebles, Infraestructura y Constr. en Proceso		-	-	Documentos por Pagar a Largo Plazo		-
Bienes Muebles		11,433,228	-	Deuda Pública a Largo Plazo		-
Activos Intangibles		-	-	Pasivos Diferidos a Largo Plazo		-
Depreciación, Deterioro y Amort. Acumulada de Bienes		-	-	Fdos. y Bienes de Terceros en Garantía y/o Admón. a L. P.		-
Activos Diferidos		24,526	-	Provisiones a Largo Plazo		-
Est. por Pérdida o Deterioro de Activos no Circulantes		-	-	<b>HACIENDA PÚBLICA / PATRIMONIO</b>	<b>4,589,825</b>	<b>12,339,779</b>
Otros Activos no Circulantes		-	-	<i>Hacienda Pública / Patrimonio Contribuido</i>	<b>1,500,485</b>	<b>12,339,779</b>
				Aportaciones	-	12,339,779
				Donaciones de Capital	1,500,485	-
				Actualización de la Hacienda Pública / Patrimonio	-	-
				<b>Hacienda Pública / Patrimonio Generado</b>	<b>3,089,340</b>	-
				Resultados del Ejercicio (Ahorro / Desahorro)	2,923,323	-
				Resultados de Ejercicios Anteriores	149,364	-
				Revalúos	-	-
				Reservas	-	-
				Rectificaciones de Resultados de Ejercicios Anteriores	16,653	-
				<b>Exceso o Insuficiencia en la Actualización de la Hacienda Pública / Patrimonio</b>	-	-
				Resultado por Posición Monetaria	-	-
				Resultado por Tenencia de Activos no Monetarios	-	-

Bajo protesta de decir verdad declaramos que los Estados Financieros y sus Notas son razonablemente correctos y responsabilidad del emisor.

Concepto	Saldo Inicial 1	Cargos del Periodo 2	Abonos del Periodo 3	Saldo Final 4=(1 + 2 - 3)	Variación del Periodo (4 - 1)
<b>ACTIVO</b>	<b>22,771,084</b>	<b>44,346,941</b>	<b>52,445,238</b>	<b>14,672,787</b>	<b>(8,098,297)</b>
<i>Activo Circulante</i>	<i>7,429,353</i>	<i>42,846,457</i>	<i>39,487,000</i>	<i>10,788,810</i>	<i>3,359,457</i>
Efectivo y Equivalentes	3,527,998	22,560,176	19,887,096	6,201,078	2,673,080
Derechos a Recibir Efectivo o Equivalentes	28,094	18,938,925	18,846,481	120,538	92,444
Derechos a Recibir Bienes o Servicios	-	-	-	-	-
Inventarios	-	-	-	-	-
Almacenes	3,873,261	1,347,356	753,423	4,467,194	593,933
Estimación por Pérdida o Deterioro de Activos Circulantes	-	-	-	-	-
Otros Activos Circulantes	-	-	-	-	-
<b>Activo No Circulante</b>	<b>15,341,731</b>	<b>1,500,484</b>	<b>12,958,238</b>	<b>3,883,977</b>	<b>(11,457,754)</b>
Inversiones Financieras a Largo Plazo	-	-	-	-	-
Derechos a Recibir Efectivo o Equivalentes a Largo Plazo	-	-	-	-	-
Bienes Inmuebles, Infraestructura y Constr. en Proceso	-	-	-	-	-
Bienes Muebles	17,139,162	1,500,484	12,933,712	5,705,934	(11,433,228)
Activos Intangibles	-	-	-	-	-
Depreciación, Deterioro y Amort. Acumulada de Bienes	(1,869,400)	-	-	(1,869,400)	-
Activos Diferidos	71,969	-	24,526	47,443	(24,526)
Est. por Pérdida o Deterioro de Activos no Circulantes	-	-	-	-	-
Otros Activos no Circulantes	-	-	-	-	-

Bajo protesta de decir verdad declaramos que los Estados Financieros y sus Notas son razonablemente correctos y responsabilidad del emisor.

Denominación de la Deuda Pública y Otros Pasivos	Saldo al 31 de Diciembre de 2017	Disposiciones del Periodo	Amortizaciones del Periodo	Revaluaciones, Reclasificaciones y Otros Ajustes	Saldo Final del Periodo	Pago de Intereses del Periodo	Pago de Comisiones y demás costos asociados durante el Periodo
<b>Deuda Pública</b>	-	-	-	-	-	-	-
<i>Corto Plazo</i>	-	-	-	-	-	-	-
<i>Instituciones de Crédito</i>	-	-	-	-	-	-	-
<i>Títulos y Valores</i>	-	-	-	-	-	-	-
<i>Arrendamientos Financieros</i>	-	-	-	-	-	-	-
<i>Largo Plazo</i>	-	-	-	-	-	-	-
<i>Instituciones de Crédito</i>	-	-	-	-	-	-	-
<i>Títulos y Valores</i>	-	-	-	-	-	-	-
<i>Arrendamientos Financieros</i>	-	-	-	-	-	-	-
<b>Otros Pasivos</b>	<b>1,513,086</b>	-	-	-	<b>1,164,743</b>	-	-
<b>Total de la Deuda Pública y Otros Pasivos</b>	<b>1,513,086</b>	-	-	-	<b>1,164,743</b>	-	-
<b>Deuda Contingente<sup>1</sup> (Informativo)</b>							
Deuda Contingente 1	-	-	-	-	-	-	-
Deuda Contingente 2	-	-	-	-	-	-	-
Deuda Contingente xx	-	-	-	-	-	-	-
<b>Valor de Instrumentos Bono Cupón Cero<sup>2</sup></b>							
Instrumento Bono Cupón Cero 1	-	-	-	-	-	-	-
Instrumento Bono Cupón Cero 2	-	-	-	-	-	-	-
Instrumento Bono Cupón Cero 3	-	-	-	-	-	-	-

1 Se refiere a cualquier Financiamiento sin fuente o garantía de pago definida, que sea asumida de manera solidaria o subsidiaria por las Entidades Federativas con sus Municipios, organismos descentralizados y empresas de participación estatal mayoritaria y fideicomisos, locales o municipales, y por los Municipios con sus respectivos organismos descentralizados y empresas de participación municipal mayoritaria.

2 Se refiere al valor del Bono Cupón Cero que respalda el pago de los créditos asociados al mismo (Activo).

Obligaciones a Corto Plazo	Monto Contratado	Plazo Pactado	Tasa de Interés	Comisiones y Costos Relacionados	Tasa Efectiva
<b>Obligaciones a Corto Plazo (Informativo)</b>					
Crédito 1	-	-	-	-	-
Crédito 2	-	-	-	-	-
Crédito xx	-	-	-	-	-

Bajo protesta de decir verdad declaramos que los Estados Financieros y sus Notas son razonablemente correctos y responsabilidad del emisor.

Denominación de las Obligaciones Diferentes de Financiamiento	Fecha del Contrato	Fecha de inicio de operación del proyecto	Fecha de vencimiento	Monto de la inversión pactado	Plazo pactado	Monto promedio mensual del pago de la contraprestación	Monto promedio mensual del pago de la contraprestación correspondiente al pago de inversión	Monto pagado de la inversión al 31 de marzo de 2018	Monto pagado de la inversión actualizado al 31 de marzo de 2018	Saldo pendiente por pagar de la inversión al 31 de marzo de 2018
<b>Asociaciones Público Privadas (APP 's)</b>				-		-		-	-	-
APP 1				-		-		-	-	-
APP 2				-		-		-	-	-
APP 3				-		-		-	-	-
APP xx				-		-		-	-	-
<b>Otros Instrumentos</b>				-		-		-	-	-
Otro Instrumento 1				-		-		-	-	-
Otro Instrumento 2				-		-		-	-	-
Otro Instrumento 3				-		-		-	-	-
Otro Instrumento xx				-		-		-	-	-
<b>Total de Obligaciones Diferentes de Financiamiento</b>				-		-		-	-	-

NO APLICA

Bajo protesta de decir verdad declaramos que los Estados Financieros y sus Notas son razonablemente correctos y responsabilidad del emisor.

Concepto	Hacienda Pública/Patrimonio Contribuido	Hacienda Pública/Patrimonio Generado de Ejercicios Anteriores	Hacienda Pública/Patrimonio Generado del Ejercicio	Exceso o Insuficiencia en la Actualización de la Hacienda Pública / Patrimonio	TOTAL
<b>Hacienda Pública / Patrimonio Contribuido Neto de 2017</b>	<b>20,875,173</b>	-	-	-	<b>20,875,173</b>
Aportaciones	17,488,415	-	-	-	17,488,415
Donaciones de Capital	3,386,758	-	-	-	3,386,758
Actualización de la Hacienda Pública / Patrimonio	-	-	-	-	-
<b>Hacienda Pública / Patrimonio Generado Neto de 2017</b>	<b>-</b>	<b>(1,093,098)</b>	<b>1,475,923</b>	<b>-</b>	<b>382,825</b>
Resultados del Ejercicio (Ahorro / Desahorro)	-	-	1,475,923	-	1,475,923
Resultados de Ejercicios Anteriores	-	381,954	-	-	381,954
Revaluos	-	-	-	-	-
Reservas	-	-	-	-	-
Rectificaciones de Resultados de Ejercicios Anteriores	-	(1,475,052)	-	-	(1,475,052)
<b>Exceso o Insuficiencia en la Actualización de la Hacienda Pública / Patrimonio Neto de 2017</b>	<b>-</b>	<b>-</b>	<b>-</b>	<b>-</b>	<b>-</b>
Resultado por Posición Monetaria	-	-	-	-	-
Resultado por Tenencia de Activos no Monetarios	-	-	-	-	-
<b>Hacienda Pública / Patrimonio Neto Final de 2017</b>	<b>20,875,173</b>	<b>(1,093,098)</b>	<b>1,475,923</b>	<b>-</b>	<b>21,257,998</b>
<b>Cambios en la Hacienda Pública / Patrimonio Contribuido Neto de 2018</b>	<b>(10,839,294)</b>	-	-	-	<b>(10,839,294)</b>
Aportaciones	(12,339,779)	-	-	-	(12,339,779)
Donaciones de Capital	1,500,485	-	-	-	1,500,485
Actualización de la Hacienda Pública / Patrimonio	-	-	-	-	-
<b>Variaciones de la Hacienda Pública / Patrimonio Generado Neto de 2018</b>	<b>-</b>	<b>149,364</b>	<b>2,939,976</b>	<b>-</b>	<b>3,089,340</b>
Resultados del Ejercicio (Ahorro / Desahorro)	-	-	4,399,246	-	4,399,246
Resultados de Ejercicios Anteriores	-	149,364	(1,475,923)	-	(1,326,559)
Revaluos	-	-	-	-	-
Reservas	-	-	-	-	-
Rectificaciones de Resultados de Ejercicios Anteriores	-	-	16,653	-	16,653
<b>Cambios en el Exceso o Insuficiencia en la Actualización de la Hacienda Pública / Patrimonio Neto de 2018</b>	<b>-</b>	<b>-</b>	<b>-</b>	<b>-</b>	<b>-</b>
Resultado por Posición Monetaria	-	-	-	-	-
Resultado por Tenencia de Activos no Monetarios	-	-	-	-	-
<b>Hacienda Pública / Patrimonio Neto Final de 2018</b>	<b>10,035,879</b>	<b>(943,734)</b>	<b>4,415,899</b>	<b>-</b>	<b>13,508,044</b>

Bajo protesta de decir verdad declaramos que los Estados Financieros y sus Notas son razonablemente correctos y responsabilidad del emisor.

Concepto		2018	2017	Concepto	2018	2017
<b>Flujos de Efectivo de las Actividades de Operación</b>				<b>Flujos de Efectivo de las Actividades de Inversión</b>		
<b>Origen</b>		<b>18,743,558</b>	<b>77,009,422</b>	<b>Origen</b>	<b>11,433,227</b>	<b>2,557,785</b>
Impuestos		-	-	Bienes Inmuebles, Infraestructura y Construcciones en Proceso	-	-
Cuotas y Aportaciones de Seguridad Social		-	-	Bienes Muebles	11,433,227	2,557,785
Contribuciones de mejoras		-	-	Otros Orígenes de Inversión	-	-
Derechos		-	-	<b>Aplicación</b>	<b>13,159,393</b>	<b>7,331,534</b>
Productos de Tipo Corriente		-	-	Bienes Inmuebles, Infraestructura y Construcciones en Proceso	-	-
Aprovechamientos de Tipo Corriente		-	-	Bienes Muebles	-	-
Ingresos por Venta de Bienes y Servicios		-	-	Otras Aplicaciones de Inversión	13,159,393	7,331,534
Ingresos no Comprendidos en las Fracciones de la Ley de Ingresos Causados en Ejercicios Fiscales Anteriores		-	-	<b>Flujos Netos de Efectivo por Act. de Inversión</b>	<b>(1,726,166)</b>	<b>(4,773,749)</b>
Pendientes de Liquidación o Pago		-	-	<b>Flujo de Efectivo de las Actividades de Financiamiento</b>		
Participaciones y Aportaciones		17,758,472	71,197,162	<b>Origen</b>		
Transf., Asignaciones y Subsidios y Otras Ayudas		984,500	3,538,466	Endeudamiento Neto		
Otros Orígenes de Operación		586	2,273,794	Interno		
<b>Aplicación</b>		<b>14,344,312</b>	<b>75,533,499</b>	Externo		
Servicios Personales		8,815,022	41,373,416	Otros Orígenes de Financiamiento		
Materiales y Suministros		345,974	5,074,058	<b>Aplicación</b>		
Servicios Generales		1,837,270	8,836,538	Servicios de la Deuda		
Transf. Internas y Asignaciones al Sector Público		-	-	Interno		
Transferencias al resto del Sector Público		-	-	Externo		
Subsidios y Subvenciones		-	-	Otras Aplicaciones de Financiamiento		
Ayudas Sociales		3,346,046	20,015,870	<b>Flujos Netos de Efectivo por Act. de Financiamiento</b>		
Pensiones y Jubilaciones		-	-	<b>Incremento/Disminución Neta en el Efectivo y Equivalentes al Efectivo</b>	<b>2,673,080</b>	<b>(3,297,826)</b>
Transf. a Fideicomisos, Mandatos y Contratos Análogos		-	-	Efectivo y Equivalentes al Efectivo al Inicio del Ejercicio	3,527,998	6,825,824
Transferencias a la Seguridad Social		-	-	<b>Flujos Netos de Efectivo por Act. de Operación</b>	<b>4,399,246</b>	<b>1,475,923</b>
Donativos		-	-	Otras Aplicaciones de Operación	-	233,617
Transferencias al Exterior		-	-	<b>Flujos Netos de Efectivo por Act. de Operación</b>	<b>6,201,078</b>	<b>3,527,998</b>
Participaciones		-	-			
Aportaciones		-	-			
Convenios		-	-			
Otras Aplicaciones de Operación		-	233,617			
<b>Flujos Netos de Efectivo por Act. de Operación</b>		<b>4,399,246</b>	<b>1,475,923</b>			

Bajo protesta de decir verdad declaramos que los Estados Financieros y sus Notas son razonablemente correctos y responsabilidad del emisor.



**NOTAS A LOS ESTADOS FINANCIEROS  
CORRESPONDIENTES AL 31 DE MARZO DE 2018**

- I. NOTAS DE DESGLOSE
- 1. INFORMACIÓN CONTABLE
- 1.1. NOTAS AL ESTADO DE SITUACIÓN FINANCIERA

**ACTIVO:**

A) **Efectivo y Equivalentes**

**Bancos**

Por lo que respecta a la cuenta de **Bancos**, se informa que el Instituto cerró con un saldo en libros conciliado por la cantidad de **\$6,166,078 (seis millones ciento sesenta y seis mil setenta y ocho pesos)**; dicha cantidad se integra de la siguiente forma:

<b>Banco</b>	<b>No. Cuenta</b>	<b>Saldo al 31 de marzo de 2018</b>
BBV BANCOMER	0450202363	\$16,257
HSBC	4057487019 GOES 2015	156,063
HSBC	4057486995 RAMO 33 2015	43,165
HSBC	4058684440 RAMO 33 2016	100,376
HSBC	4058684457 GOES 2016	141,507
HSBC	4058195504 REMANENTES RAMO 33	82,330
HSBC	4059308395 RAMO 33 2017	27,582
HSBC	4059308403 GOES 2017	354,377
SANTANDER	65504146642 GOES 2014	16,240
SANTANDER	65506080016 RAMO 11 2017	43,359
SANTANDER	65506420079 RAMO 33 2017	232
SANTANDER	65506420108 GOES 2017	232
SANTANDER	65506465236 RAMO 11 2018	293,733
SANTANDER	65506465205 RAMO 33 2018	4,549,982
SANTANDER	65506465270 GOES 2018	340,645

**Total Bancos**

**\$6,166,078**



**B) Derechos a Recibir Efectivo o Equivalentes**

**Deudores diversos por cobrar a corto plazo**

En el rubro de cuentas por cobrar (**Deudores Diversos**), informo que al 31 de marzo 2018, se tiene un saldo pendiente por recuperar y comprobar por la cantidad total de **\$38,191 (treinta y ocho mil ciento noventa y un pesos)**.

El desglose de los Deudores Diversos se detalla en el cuadro siguiente:

<b>Cuenta contable</b>	<b>Beneficiario</b>	<b>Saldo</b>
1123 01 01 09	Cargo por Servicios Bancarios	\$1,021
1123 01 01 15	Comisiones Bancarias INEEA	139
1123 02 01 06	Carolina Beltrán Gómez	1,616
1123 02 01 12	Retención ISR Anual	9,466
1123 02 01 13	Recargos (Carolina Beltrán Gómez)	3,729
1123 02 01 30	María Concepción González Popoca	265
1123 02 01 31	Gabriela Olmedo Jaimes	210
1123 02 01 35	Jesús Montes Medrano	679
1123 02 01 37	Cargos por Servicios Bancarios	3,728
1123 02 01 50	Adriana Contreras Melgarejo	2,000
1123 02 01 55	José Luis Orozco García	404
1123 02 01 94	Ana Laura Bustos Mariscal	10,922
1123 02 01 95	Jesús Soriano Retiguín	1,709
1123 02 01 97	Nidia Sharoll Martínez Zagal	1,860
1123 02 03 01	Ramo 33	407

**Total Derechos a Recibir Efectivo o Equivalentes**

**\$38,191**

**C) Almacén**

En la cuenta de materiales y suministros de consumo **Almacén**, se tiene un saldo de **\$4,467,194 (cuatro millones cuatrocientos sesenta y siete mil ciento noventa y cuatro pesos)**, cantidad que ampara los módulos del programa MEVYT (Modelo de educación para la vida y el trabajo).

**TOTAL ACTIVO CIRCULANTE**

**\$10,789,803**

**D) Activo No Circulante:**

**Bienes Muebles**

Con respecto a los bienes muebles, el Instituto cerró al 31 de marzo 2018 con un total de **\$5,705,934 (cinco millones setecientos cinco mil novecientos treinta y cuatro pesos)**, quedando integrada la cuenta por los siguientes bienes:

<b>Cuenta contable</b>	<b>Beneficiario</b>	<b>Saldo</b>
1241 01 00 00	Muebles de Oficina y Estantería	\$649,371
1241 02 00 00	Bienes Informáticos y Equipo de Computo	2,402,387
1241 03 00 00	Equipos y Aparatos de Comunicación y Tel.	623,383
1241 09 00 00	Otros Mobiliarios y Equipos de Admón.	6,493
1244 01 00 00	Automóviles y Equipo Terrestre	1,985,299
1246 06 00 00	Equipo de Generación Electric Aparatos y Ac	21,900
1246 07 00 00	Maquinaria y Herramientas	17,101

**Total Bienes Muebles**

**\$5,705,934**

**Depreciación acumulada de Bienes Muebles**

Con respecto a los bienes muebles, el Instituto cerró al 31 de marzo de 2018 una depreciación acumulada por un total de **\$1,869,400 (Un millón ochocientos sesenta y nueve mil cuatrocientos pesos)**, integrada de la siguiente manera:

Cuenta contable	Beneficiario	Saldo
1263 01 01 02	Dep. Acum. Equipo de Admón.	1,607
1263 01 02 01	Dep. Acum. Equipo de Computación	84,983
1263 04 00 00	Dep. Acum. Equipo de Transporte	1,777,017
1263 06 06 01	Dep. Acum. Maquinaria y Equipo Electrónico	5,293
1263 06 07 01	Dep. Acum. Herramientas y Maquinaria	501

**E) Activos Diferidos**

Con respecto al Activo Diferido, este se encuentra integrado por los Depósitos en Garantía dados por el Instituto a los arrendadores de edificios que ocupan nuestras Delegaciones Regionales, el Edificio Estatal y los Seguros pagados por Anticipado, por la cantidad total de **\$47,443 (cuarenta y siete mil cuatrocientos cuarenta y tres pesos)**, según detalle anexo:

Cuenta contable	Beneficiario	Saldo
1279 02 01 00	Víctor Manuel Álvarez Nava	12,720
1279 02 02 00	Arrendamiento D.R. 03	13,500
1279 02 03 00	Rafael Rubí García	13,000
1279 02 04 00	Francisco Javier Ruiz Díaz	8,120
1279 01 01 00	Seguros de Vida Sura de México S.A. de C.V.	103

<b>Total Activos Diferidos</b>	<b>\$47,443</b>
<b>TOTAL ACTIVO NO CIRCULANTE</b>	<b>\$3,883,977</b>
<b>TOTAL ACTIVO</b>	<b>\$14,673,781</b>

**PASIVO**

**Pasivo Circulante**

**F) Cuentas por Pagar a Corto Plazo:**

Por lo que respecta al Pasivo Circulante, en el rubro de Servicios Personales, Proveedores, Retenciones y Contribuciones y Otras cuentas por pagar a Corto Plazo, cerró con un saldo de **\$1,082,413 (un millón ochenta y dos mil cuatrocientos trece pesos)**, dicho saldo corresponde a las obligaciones que se contraen por concepto de: finiquitos, cuotas y aportaciones patronales al ISSSTE y FOVISSSTE, SAR, retenciones de ISR por salarios, honorarios asimilados, servicios profesionales y arrendamiento, retención a los trabajadores por cuotas al ISSSTE, FOVISSSTE, otras prestaciones (Seguros de vida y retiro, INFONACOT, Cuota sindical, FONAC, Prestamos y otras prestaciones). Los cuales se relacionan en el siguiente cuadro:

**RELACION SERVICIOS PERSONALES POR PAGAR A CORTO PLAZO:**

<b>Cuenta contable</b>	<b>Beneficiario</b>	<b>Saldo</b>
2111 01 01 04	Finiquitos por Pagar GOES	\$127,487
2111 01 01 05	Finiquitos por Pagar R-33	44,531
2111 02 01 02	Aguinaldo por Pagar R-33	13
2111 05 01 01	Cuotas al ISSSTE GOES	616
2111 05 01 03	Aportación Seguro de Vida GOES	342
2111 05 01 05	Aportaciones al SAR 2% GOES	247
2111 05 01 06	Aportación Seguro de Cesantía y Vejez 3.175 GOES	393
2111 05 01 07	Aportación FOVISSSTE 5% Vivienda GOES	618
2111 05 02 01	Cuotas al ISSSTE Ramo 33	67,159
2111 05 02 03	Aportación Seguro de Vida Ramo 33	18,842
2111 05 02 05	Aportaciones al SAR 2% Ramo 33	26,949
2111 05 02 06	Aportación Seguro de Cesantía y Vejez 3.175% Ramo 33	42,842
2111 05 02 07	Aportación FOVISSSTE 5% Vivienda Ramo 33	67,372
<b>Total</b>	<b>Servicios Personales Por Pagar a Corto Plazo</b>	<b>\$397,410</b>

	<b>RELACIÓN PROVEEDORES POR PAGAR A CORTO PLAZO</b>	
2112 01 04 00	Juan Carlos Gómez Núñez	\$5,425
2112 02 90 04	Delegación Regional 04 Jojutla	2,370
2112 02 90 08	Comercializadora Alvamoz	21,460
2112 02 90 16	Carlos Benítez Albarrán	4,872
2112 02 90 44	Grupo SMS Innova	28,400
2112 03 06 06	Cesar Leodegario Beltrán Martínez	9,720
<b>Total</b>	<b>Proveedores por Pagar a Corto Plazo</b>	<b>\$72,247</b>
	<b>RELACIÓN RETENCIONES Y CONTRIBUCIONES POR PAGAR A CORTO PLAZO:</b>	
2117 01 01 00	ISR Sueldos y Salarios GOES	\$33,587
2117 01 02 00	ISR Salarios Asimilados GOES	2,738
2117 01 10 00	Pensión Alimenticia GOES	439
2117 01 15 00	Retención Servicios Médicos y Fondo de Pensiones GOES	278
2117 01 17 00	Retención Cesantía y Vejez 6.125% GOES	757
2117 01 18 00	Retención Seguro de Vida GOES	341
2117 02 01 00	ISR Sueldos y Salarios Ramo 33	322,358
2117 02 02 00	ISR Salarios Asimilados Ramo 33	5,692
2117 02 03 00	ISR 10% Servicios Profesionales	17,909
2117 02 04 00	ISR 10% Arrendamiento Ramo 33	8,127
2117 02 07 00	Préstamos a Corto Plazo	37,439
2117 02 08 00	Préstamos a Mediano Plazo	45,641
2117 02 1500	Retención Serv Med y Fdo Pens (3.375% y 1.125%) R-33	30,957
2117 02 17 00	Retención Cesantía y Vejez 6.125% Ramo 33	84,280
2117 02 18 00	Retención Seguro de Vida	16,151
2117 02 32 00	Ajuste ISSSTE	607

2117 02 33 00	Retención por otras Deducciones	350
2117 02 34 00	Préstamo Extraordinario Damnificados	3,887
<b>Total</b>	<b>Retenciones y Contribuciones Por Pagar a Corto Plazo</b>	<b>\$611,539</b>
	<b>RELACIÓN DE ACREEDORES DIVERSOS</b>	
2119 01 02 10	Prestaciones por Contrato Colectivo	\$666
2119 01 02 13	Gobierno del Estado	407
2119 01 02 16	Angel Estrada Arteaga	144
<b>Total</b>	<b>Acreedores por Pagar</b>	<b>\$1,217</b>

**TOTAL PASIVO CIRCULANTE**

**\$1,082,413**

**Pasivo No Circulante**

**A) Provisión para demandas y juicios a largo plazo:**

Por lo que respecta al pasivo no circulante, en el rubro de Provisión para Demandas y Juicios a Largo Plazo, el Instituto Estatal de Educación para Adultos al 31 de marzo de 2018 tiene un monto asignado para dicho rubro de **\$82,330 (Ochenta y dos mil trescientos treinta pesos)**.

**TOTAL PASIVO**

**\$1,164,743**

**NOTAS AL ESTADO DE VARIACIONES EN LA HACIENDA PÚBLICA/PATRIMONIO**

**HACIENDA PUBLICA/PATRIMONIO**

Al 31 de marzo de 2018, el Instituto Estatal de Educación para Adultos, cerró la Hacienda Pública/Patrimonio en cantidad de **\$9,108,797 (nueve millones ciento ocho mil setecientos noventa y siete pesos)**.

Al 31 de marzo de 2018 se cuenta con un superávit por donación por un importe de **\$4,887,243 (cuatro millones ochocientos ochenta y siete mil doscientos cuarenta y tres pesos)** conformado de la siguiente manera:

Concepto	Ejercicio	Saldo
Mobiliario y Equipo de Oficina	1996	\$3,941
Mobiliario y Equipo de Oficina	1999	25,781
Maquinaria y Herramienta	1999	938
Equipo de Comunicación	1987	700
Equipo de Comunicación	1999	5,051
Equipo de Cómputo Electrónico	1999	3,029
Mobiliario y Equipo de Oficina	2002	16,569
Equipo de Transporte	2002	531,600
Maquinaria y Herramienta	2002	1,096
Equipo de Comunicación	2002	29,828
Equipo de Cómputo Electrónico	2002	575,661
Equipo de Cómputo Electrónico	2004	-2,319
Equipo de Transporte	2004	132,900
Mobiliario y Equipo de Oficina	2010	173,628
Equipo de Transporte	2010	783,795
Maquinaria y Herramienta	2010	16,390
Equipo de Comunicación	2010	753,044
Equipo de Cómputo Electrónico	2010	334,517
Mobiliario y Equipo de Oficina	2010	117
Equipo de Comunicación	2010	11
Equipo de Cómputo Electrónico	2010	481
Mobiliario y Equipo de Oficina	2017	383,757
Equipo de Cómputo	2017	1,034,693
Equipo de Comunicación	2017	82,035
	<b>Total</b>	<b>\$4,887,243</b>

## 1.2. NOTAS AL ESTADO DE ACTIVIDADES

Los Ingresos y Otros Beneficios al 31 de marzo 2018 corresponden a la aportación Estatal, Convenios y Otros Ingresos.

Ingresos	Saldo
<b>Convenios:</b>	
Proyecto Federal Ramo 33	\$15,283,113
Ramo 11	2,475,359
<b>Estatales:</b>	
Aportación Estatal	984,500
<b>Otros Ingresos:</b>	
Intereses Bancarios Ramo 33	538
Intereses Bancarios GOES	49
<b>Total Ingresos</b>	<b>\$18,743,558</b>

**Los Gastos y Otras Pérdidas** al 31 de marzo 2018 corresponden a los gastos de funcionamiento de la administración pública del Instituto Estatal de Educación para Adultos como a continuación se detalla.

<b>Gastos</b>	<b>Saldo</b>
<b>Gastos de Funcionamiento</b>	
Servicios Personales	\$8,815,022
Materiales y Suministros	345,974
Servicios Generales	1,837,269
Ayudas Sociales	3,346,046
<b>Total Egresos</b>	<b>\$14,344,312</b>

## II. NOTAS DE MEMORIA: (CUENTAS DE ORDEN)

### 2.1 CONTABLES

Al 31 de marzo de 2018 el Instituto Estatal de Educación para Adultos tiene un saldo en Demandas en proceso de resolución por **\$82,330 (ochenta y dos mil trescientos treinta pesos)** y Bienes bajo contrato en comodato por **\$16,883,699 (dieciséis millones ochocientos ochenta y tres mil seiscientos noventa y nueve pesos)** de contingencias.

## III. NOTAS DE GESTIÓN ADMINISTRATIVA.

### 1. Introducción.

Los Estados Financieros del Instituto Estatal de Educación para Adultos (INEEA), proveen de información financiera a los principales usuarios de la misma, al Congreso del Estado de Morelos y a los ciudadanos.

El objetivo de las notas es informar del contexto y de los aspectos económico-financieros más relevantes que influyeron en las decisiones del período, y que fueron considerados en la elaboración de los estados financieros para mayor comprensión de los mismos y sus particularidades.

De esta manera, se informa y explican las condiciones relacionadas con la información financiera del período de gestión, además de exponer las políticas que podrían afectar la toma de decisiones en períodos posteriores.

### 2. Panorama económico y financiero.

El Instituto Estatal de Educación para Adultos (INEEA), realiza sus funciones en base a un presupuesto integrado por recursos del Fondo de Aportaciones para la Educación Tecnológica y de Adultos (Ramo 33), de un Convenio específico de colaboración celebrado con el Instituto Nacional para la Educación de los Adultos (Ramo 11), y asimismo de los recursos que recibe del Gobierno del Estado de Morelos; los cuales son ejercidos exclusivamente para el cumplimiento de sus objetivos, planes y programas.

### 3. Autorización e historia.

El Instituto Estatal de Educación para Adultos (INEEA), se creó mediante el Decreto setecientos dieciséis, publicado en el Periódico Oficial del Estado de Morelos "Tierra y Libertad" (POEM), número tres mil novecientos noventa, de fecha 21 de julio de 1999; el cual fue reformado por el Decreto doscientos sesenta y siete, publicado en el POEM número cuatro mil trescientos treinta y seis, de fecha 30 de junio de 2004.



#### **4. Organización y objeto social.**

##### **a) Objeto social.**

Prestar los servicios de educación básica para adultos en el Estado de Morelos, los cuales comprenden la alfabetización, la educación primaria y secundaria, así como la formación para el trabajo, con los contenidos particulares para atender las necesidades educativas específicas de ese sector de la población, apoyándose en la solidaridad social.

##### **b) Principal actividad.**

Promover y organizar los servicios de educación básica en el Estado a través de los diferentes sectores de la sociedad, que faciliten la incorporación de los jóvenes y adultos de quince años en adelante en condición de rezago educativo, al desarrollo económico, social y cultural de Morelos, mejorando con ello su calidad de vida y entorno.

##### **c) Ejercicio fiscal.**

Ejercicio 2018.

##### **d) Régimen jurídico.**

Las funciones del Instituto Estatal de Educación para Adultos (INEEA), están adscritas en los artículos tercero y setenta y tres Constitucionales, en la Ley General de Educación y en el Decreto de Creación del INEEA. La legislación define a la educación para adultos como “una forma extraescolar, sustentada en el autodidactismo y la participación social, que tiene la finalidad de que los adultos adquieran, acrecienten y transmitan la cultura y fortalezcan su conciencia e identidad nacional”.

##### **e) Consideraciones fiscales del ente.**

El Instituto Estatal de Educación para Adultos tributa en el Régimen de Personas Morales con fines no lucrativos, su clave en el Registro Federal de Contribuyentes es IEE990721AR1, y su fecha de inscripción e inicio de operaciones es 21 de julio de 1999.

El Instituto tiene la obligación de presentar declaraciones mensuales por retenciones del Impuesto Sobre la Renta por Sueldos y Salarios, por Honorarios Asimilables a Salarios, por Servicios Profesionales y por Arrendamiento de inmuebles, asimismo, tiene la obligación de presentar la Declaración anual Informativa de impuestos retenidos.

##### **f) Estructura organizacional básica.**

Para el estudio, planeación, control y despacho de los asuntos de su competencia, el Instituto Estatal de Educación para Adultos cuenta con las siguientes áreas:

- I. Coordinación Operativa;
- II. Coordinación Técnico Pedagógica;

##### DIRECCIONES:

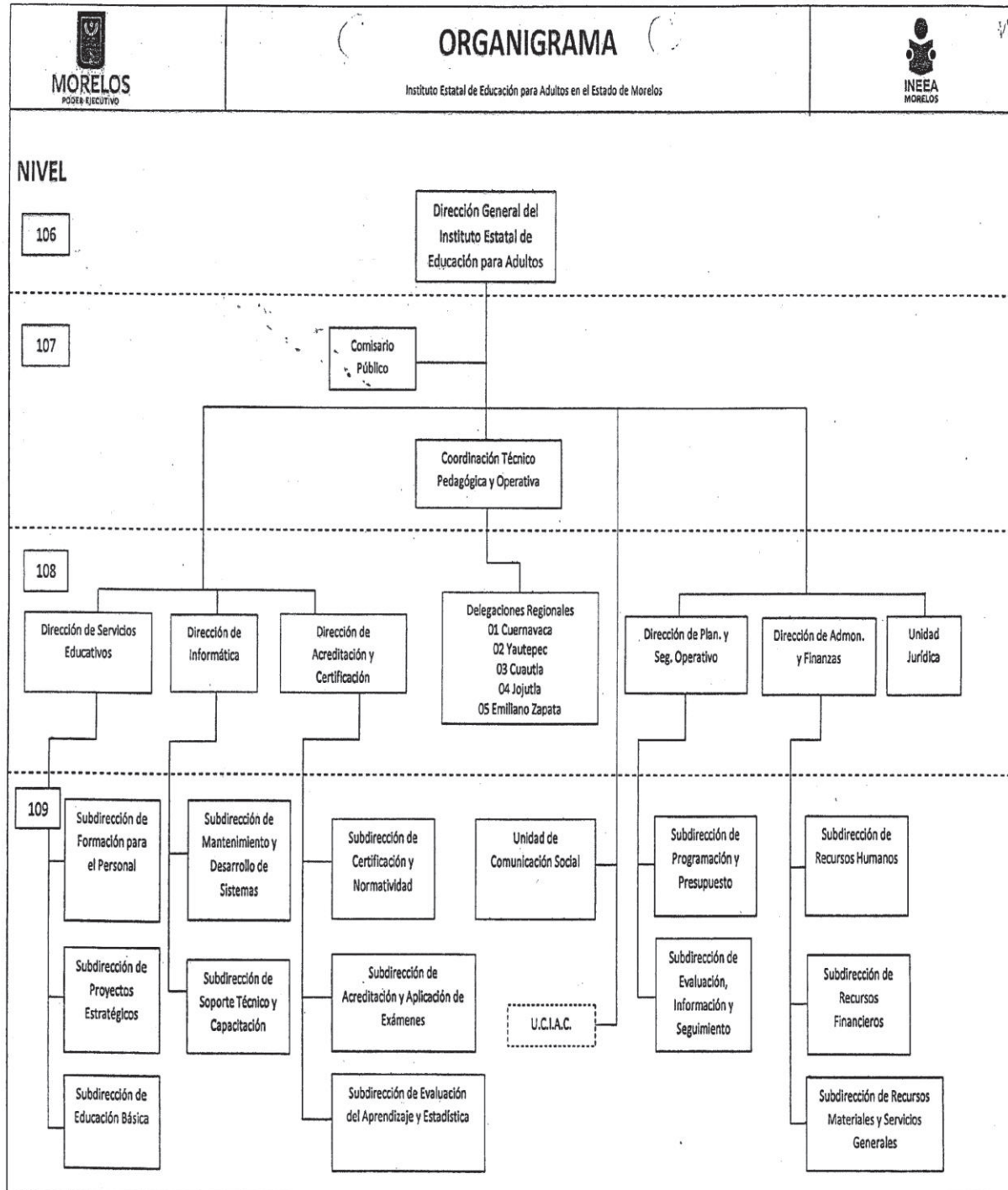
- III. Servicios Educativos;
- IV. Acreditación y Certificación;
- V. Planeación y Seguimiento Operativo;
- VI. Administración y Finanzas;
- VII. Informática;

##### UNIDADES:

- VIII. Comunicación Social;
- IX. Jurídica;

ÓRGANOS DESCONCENTRADOS:  
X. Delegaciones Regionales, y  
XI. Comisario Pública

ESTRUCTURA ORGANIZACIONAL BÁSICA



**g) Fideicomisos, mandatos y análogos de los cuales es fideicomitente o fideicomisario.**

No se cuenta con Fideicomisos.

**5 .Bases de preparación de los estados financieros.**

Los estados financieros adjuntos del Instituto Estatal de Educación para Adultos (INEEA), se prepararon de conformidad con las siguientes disposiciones normativas que le son aplicables:

a) Las disposiciones vigentes de La Ley General de Contabilidad Gubernamental (LGCG).

b) Las Normas de Información Financiera Gubernamental Generales para el Sector Paraestatal (NIFGG) y las Normas de Información Financiera Gubernamentales Específicas para el Sector Paraestatal (NIFGE), emitidas por la Unidad de Contabilidad Gubernamental e Informes sobre la Gestión Pública (UCG) de la Secretaría de Hacienda y Crédito Público (SHCP).

c) Las Normas de Información Financiera emitidas por el Consejo Mexicano de Normas de Información Financiera, A.C., que son aplicadas de manera supletoria.

Los estados financieros están preparados de acuerdo con los Principios Básicos de Contabilidad Gubernamental, derivados de la normatividad aplicable para la Entidad, mismos que la identifican y delimitan las bases de valuación y revelación de la información financiera.

La Entidad no reconoce los efectos de la inflación en la información financiera conforme a las disposiciones de la Norma de Información Financiera B-10, por lo que las cifras de los Estados Financieros adjuntos fueron preparadas sobre la base de costo histórico.

**6. Políticas de contabilidad significativas.**

Efectivo y Equivalentes de Efectivo.

La administración de la Entidad opera y controla los recursos financieros presupuestales en cuentas de cheques contratadas con instituciones bancarias, controlando su operación individualmente para que en ellas se registren las operaciones efectuadas de cada programa que el Instituto lleva a cabo.

Bienes Muebles y Equipo.

Se registran a su valor histórico de adquisición, donación o contrato de comodato, según corresponda a la documentación contable original justificativa y comprobatoria.

Depreciaciones.

El monto de la depreciación se calcula considerando el costo de adquisición del activo menos su valor de desecho, entre los años correspondientes a su vida útil o su vida económica; registrándose en los gastos del ejercicio, con el objetivo de conocer el gasto patrimonial, por el servicio que está dando el activo.

Pagos por Servicios al Personal.

Las remuneraciones al trabajo personal se cubren conforme a la Plantilla autorizada por el Instituto Nacional para la Educación de los Adultos.

Control Presupuestario.

El sistema contable refleja el registro presupuestal de los ingresos y egresos comprendidos en el presupuesto anual de la Entidad, así como su valuación con el avance financiero de los proyectos y metas programadas.

**7. Posición en moneda extranjera y protección por riesgo cambiario.**

No se realizan operaciones en moneda extranjera.

**8. Reporte analítico del activo.**

CONCEPTO	SALDO INICIAL	CARGOS	ABONOS	SALDO FINAL
<b>ACTIVO</b>	<b>\$22,771,084</b>	<b>\$44,346,919</b>	<b>\$52,444,222</b>	<b>\$14,673,781</b>
<b>ACTIVO CIRCULANTE</b>	<b>7,429,353</b>	<b>42,846,435</b>	<b>39,485,984</b>	<b>10,789,804</b>
EFFECTIVO Y EQUIVALENTES	3,527,998	22,560,176	19,887,096	6,201,056
DERECHOS A RECIBIR EFFECTIVO Y EQUIVALENTES	28,094	18,938,925	18,846,481	121,554
ALMACENES	3,873,261	1,347,356	753,423	4,467,194
<b>ACTIVO NO CIRCULANTE</b>	<b>15,341,731</b>	<b>1,500,484</b>	<b>12,958,238</b>	<b>3,883,977</b>
BIENES MUEBLES	17,139,162	1,500,484	12,933,712	5,705,934
DEPRECIACIÓN, DETERIORO Y AMORTIZACIÓN	(1,869,400)	0	0	(1,869,400)
ACTIVOS DIFERIDOS	71,969	0	24,526	47,433

**9. Fideicomisos, mandatos y análogos.**

No se cuenta con Fideicomisos.

**10. Reporte de la recaudación.**

CONCEPTO	IMPORTE
<b>CONVENIOS:</b>	
RAMO 33	\$15,283,113
RAMO 11	2,475,359
<b>ESTATALES:</b>	
GOBIERNO DEL ESTADO DE MORELOS	984,500
<b>OTROS INGRESOS:</b>	
INTERESES BANCARIOS RAMO 33	538
INTERESES BANCARIOS GOES	48
<b>TOTAL INGRESOS</b>	<b>\$18,743,558</b>

**11. Información sobre la deuda y el reporte analítico de la deuda.**

No se tiene Deuda.

**12. Calificaciones otorgadas.**

No aplica.

**13. Proceso de mejora.**

Principales políticas de control interno:

- Revisión de los documentos probatorios del ejercicio del gasto.
- Las cuentas bancarias y firmas están registradas con firma mancomunada.
- Control de requisiciones de compra para adquisición de materiales y servicios.
- Se realizan arquezos al fondo fijo de caja.
- Bitácoras de consumo de combustible y uso de vehículos oficiales.
- Control de correspondencia recibida y enviada.
- Registro de ingresos y egresos en base a la documentación comprobatoria.
- Control de activos fijos, resguardos de bienes y levantamiento físico de inventarios.

**14. Información por segmentos.**

No aplica.

**15. Eventos posteriores al cierre.**

No se realizaron eventos posteriores al cierre.

**16. Partes relacionadas.**

No existen partes relacionadas.

**17. Responsabilidad sobre la presentación razonable de la información contable.**

La Información contable se encuentra firmada e incluye al final la siguiente leyenda:

“Bajo protesta de decir verdad declaramos que los Estados Financieros y sus notas, son razonablemente correctos y son responsabilidad del emisor”.

Estas notas son parte integrante de los Estados Financieros al 31 de marzo de 2018.



# Información Presupuestaria

CUENTA PÚBLICA PRIMER TRIMESTRE  
INSTITUTO ESTATAL DE EDUCACIÓN  
PARA ADULTOS  
ENERO - MARZO

2018



Concepto	Estimado / Aprobado	Devengado	Recaudado / Pagado
<b>A. Ingresos Totales (A = A1 + A2 + A3)</b>	<b>85,355,630</b>	<b>18,742,972</b>	<b>18,660,625</b>
A1. Ingresos de Libre Disposición	3,938,000	984,500	902,153
A2. Transferencias Federales Etiquetadas	81,417,630	17,758,472	17,758,472
A3. Financiamiento Neto	-	-	-
<b>B. Egresos Presupuestarios (B = B1 + B2)</b>	<b>85,355,630</b>	<b>14,344,312</b>	<b>14,056,405</b>
B1. Gasto No Etiquetado (sin incluir Amortización de la Deuda Pública)	3,938,000	660,823	658,607
B2. Gasto Etiquetado (sin incluir Amortización de la Deuda Pública)	81,417,630	13,683,489	13,397,798
<b>C. Remanentes del Ejercicio Anterior (C = C1 + C2)</b>	<b>-</b>	<b>-</b>	<b>-</b>
C1. Remanentes de Ingresos de Libre Disposición aplicados en el periodo	-	-	-
C2. Remanentes de Transferencias Federales Etiquetadas aplicados en el periodo	-	-	-
<b>I. Balance Presupuestario (I = A - B + C)</b>	<b>-</b>	<b>4,398,660</b>	<b>4,604,220</b>
<b>II. Balance Presupuestario sin Financiamiento Neto (II = I - A3)</b>	<b>-</b>	<b>4,398,660</b>	<b>4,604,220</b>
<b>III. Balance Presupuestario sin Financiamiento Neto y sin Remanentes del Ejercicio Anterior (III = II - C)</b>	<b>-</b>	<b>4,398,660</b>	<b>4,604,220</b>

Concepto	Aprobado	Devengado	Pagado
<b>E. Intereses, Comisiones y Gastos de la Deuda (E = E1 + E2)</b>	<b>-</b>	<b>-</b>	<b>-</b>
E1. Intereses, Comisiones y Gastos de la Deuda con Gasto No Etiquetado	-	-	-
E2. Intereses, Comisiones y Gastos de la Deuda con Gasto Etiquetado	-	-	-
<b>IV. Balance Primario (IV = III + E)</b>	<b>-</b>	<b>4,398,660</b>	<b>4,604,220</b>

Concepto	Estimado / Aprobado	Devengado	Recaudado / Pagado
<b>F. Financiamiento (F = F1 + F2)</b>	<b>-</b>	<b>-</b>	<b>-</b>
F1. Financiamiento con Fuente de Pago de Ingresos de Libre Disposición	-	-	-
F2. Financiamiento con Fuente de Pago de Transferencias Federales Etiquetadas	-	-	-
<b>G. Amortización de la Deuda (G = G1 + G2)</b>	<b>-</b>	<b>-</b>	<b>-</b>
G1. Amortización de la Deuda Pública con Gasto No Etiquetado	-	-	-
G2. Amortización de la Deuda Pública con Gasto Etiquetado	-	-	-
<b>A3. Financiamiento Neto (A3 = F - G)</b>	<b>-</b>	<b>-</b>	<b>-</b>

Concepto	Estimado / Aprobado	Devengado	Recaudado / Pagado
<b>A1. Ingresos de Libre Disposición</b>	<b>3,938,000</b>	<b>984,500</b>	<b>902,153</b>
<b>A3.1 Financiamiento Neto con Fuente de Pago de Ingresos de Libre Disposición (A3.1 = F1 - G1)</b>	<b>-</b>	<b>-</b>	<b>-</b>
F1. Financiamiento con Fuente de Pago de Ingresos de Libre Disposición	-	-	-
G1. Amortización de la Deuda Pública con Gasto No Etiquetado	-	-	-
<b>B1. Gasto No Etiquetado (sin incluir Amortización de la Deuda Pública)</b>	<b>3,938,000</b>	<b>660,823</b>	<b>658,607</b>
<b>C1. Remanentes de Ingresos de Libre Disposición aplicados en el periodo</b>	<b>-</b>	<b>-</b>	<b>-</b>
<b>V. Balance Presupuestario de Recursos Disponibles (V = A1 + A3.1 - B1 + C1)</b>	<b>0</b>	<b>323,677</b>	<b>243,546</b>
<b>VI. Balance Presupuestario de Recursos Disponibles sin Financiamiento Neto (VI = V - A3.1)</b>	<b>0</b>	<b>323,677</b>	<b>243,546</b>

Concepto	Estimado / Aprobado	Devengado	Recaudado / Pagado
<b>A2. Transferencias Federales Etiquetadas</b>	<b>81,417,630</b>	<b>17,758,472</b>	<b>17,758,472</b>
<b>A3.2 Financiamiento Neto con Fuente de Pago de Transferencias Federales Etiquetadas (A3.2 = F2 - G2)</b>	<b>-</b>	<b>-</b>	<b>-</b>
F2. Financiamiento con Fuente de Pago de Transferencias Federales Etiquetadas	-	-	-
G2. Amortización de la Deuda Pública con Gasto Etiquetado	-	-	-
<b>B2. Gasto Etiquetado (sin incluir Amortización de la Deuda Pública)</b>	<b>81,417,630</b>	<b>13,683,489</b>	<b>13,397,798</b>
<b>C2. Remanentes de Transferencias Federales Etiquetadas aplicados en el periodo</b>	<b>-</b>	<b>-</b>	<b>-</b>
<b>VII. Balance Presupuestario de Recursos Etiquetados (VII = A2 + A3.2 - B2 + C2)</b>	<b>-</b>	<b>4,074,983</b>	<b>4,360,674</b>
<b>VIII. Balance Presupuestario de Recursos Etiquetados sin Financiamiento Neto (VIII = VII - A3.2)</b>	<b>-</b>	<b>4,074,983</b>	<b>4,360,674</b>



Concepto	Ingreso					Diferencia
	Estimado	Ampliaciones/ (Reducciones)	Modificado	Devengado	Recaudado	
<b>Ingresos de Libre Disposición</b>						
<i>Impuestos</i>	-	-	-	-	-	-
<i>Cuotas y Aportaciones de Seguridad Social</i>	-	-	-	-	-	-
<i>Contribuciones de Mejoras</i>	-	-	-	-	-	-
<i>Derechos</i>	-	-	-	-	-	-
<i>Productos</i>	-	-	-	-	-	-
<i>Aprovechamientos</i>	-	-	-	-	-	-
<i>Ingresos por Ventas de Bienes y Servicios</i>	-	-	-	-	-	-
<i>Participaciones</i>	-	-	-	-	-	-
Fondo General de Participaciones	-	-	-	-	-	-
Fondo de Fomento Municipal	-	-	-	-	-	-
Fondo de Fiscalización y Recaudación	-	-	-	-	-	-
Fondo de Compensación	-	-	-	-	-	-
Fondo de Extracción de Hidrocarburos	-	-	-	-	-	-
Impuesto Especial Sobre Producción y Servicios	-	-	-	-	-	-
0.136% de la Recaudación Federal Participable	-	-	-	-	-	-
3.17% Sobre Extracción de Petróleo	-	-	-	-	-	-
Gasolinas y Diésel	-	-	-	-	-	-
Fondo del Impuesto Sobre la Renta	-	-	-	-	-	-
Fondo de Estabilización de los Ingresos de las Ent. Fed.	-	-	-	-	-	-
<i>Incentivos Derivados de la Colaboración Fiscal</i>	-	-	-	-	-	-
Tenencia o Uso de Vehículos	-	-	-	-	-	-
Fondo de Compensación ISAN	-	-	-	-	-	-
Impuesto Sobre Automóviles Nuevos	-	-	-	-	-	-
Fondo de Compensación de Repecos-Intermedios	-	-	-	-	-	-
Otros Incentivos Económicos	-	-	-	-	-	-
<i>Transferencias</i>	3,938,000	-	3,938,000	984,500	902,153	(3,035,847)
<i>Convenios</i>	-	-	-	-	-	-
Otros Convenios y Subsidios	-	-	-	-	-	-
<i>Otros Ingresos de Libre Disposición</i>	-	-	-	-	-	-
Participaciones en Ingresos Locales	-	-	-	-	-	-
Otros Ingresos de Libre Disposición	-	-	-	-	-	-
<b>Total de Ingresos de Libre Disposición</b>	<b>3,938,000</b>	<b>-</b>	<b>3,938,000</b>	<b>984,500</b>	<b>902,153</b>	<b>(3,035,847)</b>
<b>Ingresos Excedentes de Ingresos de Libre Disposición</b>						
<b>Transferencias Federales Etiquetadas</b>						
<i>Aportaciones</i>	56,467,061	-	56,467,061	15,283,113	15,283,113	(41,183,948)
Fondo de Aport. para la Nómina Educativa y Gto. Op.	-	-	-	-	-	-
Fondo de Aportaciones para los Servicios de Salud	-	-	-	-	-	-
Fondo de Aportaciones para la Infraestructura Social	-	-	-	-	-	-
Fondo de Aport. para el Fortalecimiento de los Municipios y de las Demarcaciones Territoriales del D.F.	-	-	-	-	-	-
Fondo de Aportaciones Múltiples	-	-	-	-	-	-
Fondo de Aport. para la Educación Tec. y de Adultos	56,467,061	-	56,467,061	15,283,113	15,283,113	(41,183,948)
Fondo de Aportaciones para la Seguridad Pública de los Estados y el Distrito Federal	-	-	-	-	-	-
Fondo de Aportaciones para el Fortalecimiento de las Entidades Federativas	-	-	-	-	-	-
<i>Convenios</i>	24,950,569	-	24,950,569	2,475,359	2,475,359	(22,475,210)
Convenios de Protección Social en Salud	-	-	-	-	-	-
Convenios de Descentralización	-	-	-	-	-	-
Convenios de Reasignación	-	-	-	-	-	-
Otros Convenios y Subsidios	24,950,569	-	24,950,569	2,475,359	2,475,359	(22,475,210)
<i>Fondos Distintos de Aportaciones</i>	-	-	-	-	-	-
Fondo para Entidades Federativas y Municipios Productores de Hidrocarburos	-	-	-	-	-	-
Fondo Minero	-	-	-	-	-	-
<i>Transferencias, Subsidios y Subvenciones, y Pensiones y Jubilaciones</i>	-	-	-	-	-	-
<i>Otras Transferencias Federales Etiquetadas</i>	-	-	-	-	-	-
<b>Total de Transferencias Federales Etiquetadas</b>	<b>81,417,630</b>	<b>-</b>	<b>81,417,630</b>	<b>17,758,472</b>	<b>17,758,472</b>	<b>(63,659,158)</b>
<b>Ingresos Derivados de Financiamientos</b>						
<i>Ingresos Derivados de Financiamientos</i>	-	-	-	-	-	-
<b>Total de Ingresos</b>	<b>85,355,630</b>	<b>-</b>	<b>85,355,630</b>	<b>18,742,972</b>	<b>18,660,625</b>	<b>(66,695,005)</b>
<b>Datos Informativos</b>						
1. Ingresos Derivados de Financiamientos con Fuente de Pago de Ingresos de Libre Disposición	-	-	-	-	-	-
2. Ingresos Derivados de Financiamientos con Fuente de Pago de Transferencias Federales Etiquetadas	-	-	-	-	-	-
3. Ingresos Derivados de Financiamientos	-	-	-	-	-	-

Concepto	Egresos					Subejercicio
	Aprobado	Ampliaciones / (Reducciones)	Modificado	Devengado	Pagado	
<b>Gasto No Etiquetado</b>	<b>3,938,000</b>	-	<b>3,938,000</b>	<b>660,823</b>	<b>658,607</b>	<b>3,277,177</b>
<b>Servicios Personales</b>	<b>3,608,612</b>	-	<b>3,608,612</b>	<b>604,384</b>	<b>602,168</b>	<b>3,004,228</b>
Remuneraciones al Personal de Carácter Permanente	1,784,263	-	1,784,263	319,542	319,542	1,464,720
Remuneraciones al Personal de Carácter Transitorio	445,307	-	445,307	111,327	111,327	333,980
Remuneraciones Adicionales y Especiales	484,556	-	484,556	-	-	484,556
Seguridad Social	101,127	-	101,127	7,858	5,642	93,269
Otras Prestaciones Sociales y Económicas	793,360	-	793,360	165,658	165,658	627,702
Previsiones	-	-	-	-	-	-
Pago de Estímulos a Servidores Públicos	-	-	-	-	-	-
<b>Materiales y Suministros</b>	<b>120,000</b>	-	<b>120,000</b>	<b>27,039</b>	<b>27,039</b>	<b>92,961</b>
Materiales de Admón., Emisión de Doctos. y Art. Oficiales	-	-	-	-	-	-
Alimentos y Utensilios	120,000	-	120,000	27,039	27,039	92,961
Materias Primas y Materiales de Prod. y Comercialización	-	-	-	-	-	-
Materiales y Artículos de Construcción y de Reparación	-	-	-	-	-	-
Productos Químicos, Farmacéuticos y de Laboratorio	-	-	-	-	-	-
Combustibles, Lubricantes y Aditivos	-	-	-	-	-	-
Vestuario, Blancos, Prendas de Protección y Art. Deportivos	-	-	-	-	-	-
Materiales y Suministros Para Seguridad	-	-	-	-	-	-
Herramientas, Refacciones y Accesorios Menores	-	-	-	-	-	-
<b>Servicios Generales</b>	<b>209,388</b>	-	<b>209,388</b>	<b>29,400</b>	<b>29,400</b>	<b>179,989</b>
Servicios Básicos	6,000	-	6,000	1,000	1,000	5,000
Servicios de Arrendamiento	83,520	-	83,520	20,880	20,880	62,640
Servicios Profesionales, Científicos, Técnicos y Otros Serv.	15,000	-	15,000	-	-	15,000
Servicios Financieros, Bancarios y Comerciales	-	-	-	-	-	-
Servicios de Instalación, Reparación, Mantto. y Conservación	-	-	-	-	-	-
Servicios de Comunicación Social y Publicidad	31,320	-	31,320	-	-	31,320
Servicios de Traslado y Viáticos	-	-	-	-	-	-
Servicios Oficiales	11,976	-	11,976	1,053	1,053	10,924
Otros Servicios Generales	61,572	-	61,572	6,467	6,467	55,105
<b>Transferencias, Asignaciones, Subsidios y Otras Ayudas</b>	-	-	-	-	-	-
Transferencias Internas y Asignaciones al Sector Público	-	-	-	-	-	-
Transferencias al Resto del Sector Público	-	-	-	-	-	-
Subsidios y Subvenciones	-	-	-	-	-	-
Ayudas Sociales	-	-	-	-	-	-
Pensiones y Jubilaciones	-	-	-	-	-	-
Transferencias a Fideicomisos, Mandatos y Otros Análogos	-	-	-	-	-	-
Transferencias a la Seguridad Social	-	-	-	-	-	-
Donativos	-	-	-	-	-	-
Transferencias al Exterior	-	-	-	-	-	-
<b>Bienes Muebles, Inmuebles e Intangibles</b>	-	-	-	-	-	-
Mobiliario y Equipo de Administración	-	-	-	-	-	-
Mobiliario y Equipo Educativo y Recreativo	-	-	-	-	-	-
Equipo e Instrumental Médico y de Laboratorio	-	-	-	-	-	-
Vehículos y Equipo de Transporte	-	-	-	-	-	-
Equipo de Defensa y Seguridad	-	-	-	-	-	-
Maquinaria, Otros Equipos y Herramientas	-	-	-	-	-	-
Activos Biológicos	-	-	-	-	-	-
Bienes Inmuebles	-	-	-	-	-	-
Activos Intangibles	-	-	-	-	-	-
<b>Inversión Pública</b>	-	-	-	-	-	-
Obra Pública en Bienes de Dominio Público	-	-	-	-	-	-
Obra Pública en Bienes Propios	-	-	-	-	-	-
Proyectos Productivos y Acciones de Fomento	-	-	-	-	-	-
<b>Inversiones Financieras y Otras Provisiones</b>	-	-	-	-	-	-
Inversiones Para el Fomento de Actividades Productivas	-	-	-	-	-	-
Acciones y Participaciones de Capital	-	-	-	-	-	-
Compra de Títulos y Valores	-	-	-	-	-	-
Concesión de Préstamos	-	-	-	-	-	-
Inversiones en Fideicomisos, Mandatos y Otros Análogos	-	-	-	-	-	-
Fideicomiso de Desastres Naturales (Informativo)	-	-	-	-	-	-
Otras Inversiones Financieras	-	-	-	-	-	-
Provisiones para Contingencias y Otras Erogaciones Especiales	-	-	-	-	-	-
<b>Participaciones y Aportaciones</b>	-	-	-	-	-	-
Participaciones	-	-	-	-	-	-
Aportaciones	-	-	-	-	-	-
Convenios	-	-	-	-	-	-
<b>Deuda Pública</b>	-	-	-	-	-	-
Amortización de la Deuda Pública	-	-	-	-	-	-
Intereses de la Deuda Pública	-	-	-	-	-	-
Comisiones de la Deuda Pública	-	-	-	-	-	-
Gastos de la Deuda Pública	-	-	-	-	-	-
Costo por Coberturas	-	-	-	-	-	-
Apoyos Financieros	-	-	-	-	-	-
Adeudos de Ejercicios Fiscales Anteriores (Adefas)	-	-	-	-	-	-

Concepto	Egresos					Subejercicio
	Aprobado	Ampliaciones / (Reducciones)	Modificado	Devengado	Pagado	
<b>Gasto Etiquetado</b>	<b>81,417,630</b>	-	<b>81,417,630</b>	<b>13,683,489</b>	<b>13,397,798</b>	<b>67,734,141</b>
<b>Servicios Personales</b>	<b>38,717,163</b>	-	<b>38,717,163</b>	<b>8,210,638</b>	<b>7,987,475</b>	<b>30,506,525</b>
Remuneraciones al Personal de Carácter Permanente	13,389,041	-	13,389,041	3,331,179	3,331,179	10,057,861
Remuneraciones al Personal de Carácter Transitorio	1,012,021	-	1,012,021	238,271	238,271	773,750
Remuneraciones Adicionales y Especiales	2,917,034	-	2,917,034	3,650	3,650	2,913,384
Seguridad Social	4,425,504	-	4,425,504	878,256	655,093	3,547,248
Otras Prestaciones Sociales y Económicas	16,973,564	-	16,973,564	3,759,281	3,759,281	13,214,282
Previsiones	-	-	-	-	-	-
Pago de Estímulos a Servidores Públicos	-	-	-	-	-	-
<b>Materiales y Suministros</b>	<b>3,335,610</b>	-	<b>3,335,610</b>	<b>318,935</b>	<b>292,050</b>	<b>3,016,675</b>
Materiales de Admón., Emisión de Doctos. y Art. Oficiales	1,575,112	-	1,575,112	185,318	164,623	1,389,794
Alimentos y Utensilios	-	-	-	-	-	-
Materias Primas y Materiales de Prod. y Comercialización	-	-	-	-	-	-
Materiales y Artículos de Construcción y de Reparación	226,432	-	226,432	15,606	14,840	210,826
Productos Químicos, Farmacéuticos y de Laboratorio	-	-	-	-	-	-
Combustibles, Lubricantes y Aditivos	789,996	-	789,996	78,214	78,214	711,782
Vestuario, Blancos, Prendas de Protección y Art. Deportivos	58,891	-	58,891	1,288	1,288	57,603
Materiales y Suministros Para Seguridad	-	-	-	-	-	-
Herramientas, Refacciones y Accesorios Menores	685,179	-	685,179	38,510	33,085	646,669
<b>Servicios Generales</b>	<b>9,063,578</b>	-	<b>9,063,578</b>	<b>1,807,870</b>	<b>1,772,228</b>	<b>7,255,708</b>
Servicios Básicos	845,649	-	845,649	135,960	135,960	709,689
Servicios de Arrendamiento	2,099,131	-	2,099,131	526,800	526,800	1,572,331
Servicios Profesionales, Científicos, Técnicos y Otros Serv.	3,331,254	-	3,331,254	646,277	646,277	2,684,977
Servicios Financieros, Bancarios y Comerciales	104,004	-	104,004	74,439	74,439	29,565
Servicios de Instalación, Reparación, Mantto. y Conservación	1,412,309	-	1,412,309	182,239	146,597	1,230,070
Servicios de Comunicación Social y Publicidad	-	-	-	-	-	-
Servicios de Traslado y Viáticos	824,880	-	824,880	208,409	208,409	616,471
Servicios Oficiales	84,844	-	84,844	14,541	14,541	70,303
Otros Servicios Generales	361,507	-	361,507	19,205	19,205	342,302
<b>Transferencias, Asignaciones, Subsidios y Otras Ayudas</b>	<b>30,301,279</b>	-	<b>30,301,279</b>	<b>3,346,046</b>	<b>3,346,046</b>	<b>26,955,233</b>
Transferencias Internas y Asignaciones al Sector Público	-	-	-	-	-	-
Transferencias al Resto del Sector Público	-	-	-	-	-	-
Subsidios y Subvenciones	-	-	-	-	-	-
Ayudas Sociales	30,301,279	-	30,301,279	3,346,046	3,346,046	26,955,233
Pensiones y Jubilaciones	-	-	-	-	-	-
Transferencias a Fideicomisos, Mandatos y Otros Análogos	-	-	-	-	-	-
Transferencias a la Seguridad Social	-	-	-	-	-	-
Donativos	-	-	-	-	-	-
Transferencias al Exterior	-	-	-	-	-	-
<b>Bienes Muebles, Inmuebles e Intangibles</b>	-	-	-	-	-	-
Mobiliario y Equipo de Administración	-	-	-	-	-	-
Mobiliario y Equipo Educativo y Recreativo	-	-	-	-	-	-
Equipo e Instrumental Médico y de Laboratorio	-	-	-	-	-	-
Vehículos y Equipo de Transporte	-	-	-	-	-	-
Equipo de Defensa y Seguridad	-	-	-	-	-	-
Maquinaria, Otros Equipos y Herramientas	-	-	-	-	-	-
Activos Biológicos	-	-	-	-	-	-
Bienes Inmuebles	-	-	-	-	-	-
Activos Intangibles	-	-	-	-	-	-
<b>Inversión Pública</b>	-	-	-	-	-	-
Obra Pública en Bienes de Dominio Público	-	-	-	-	-	-
Obra Pública en Bienes Propios	-	-	-	-	-	-
Proyectos Productivos y Acciones de Fomento	-	-	-	-	-	-
<b>Inversiones Financieras y Otras Provisiones</b>	-	-	-	-	-	-
Inversiones Para el Fomento de Actividades Productivas	-	-	-	-	-	-
Acciones y Participaciones de Capital	-	-	-	-	-	-
Compra de Títulos y Valores	-	-	-	-	-	-
Concesión de Préstamos	-	-	-	-	-	-
Inversiones en Fideicomisos, Mandatos y Otros Análogos	-	-	-	-	-	-
Fideicomiso de Desastres Naturales (Informativo)	-	-	-	-	-	-
Otras Inversiones Financieras	-	-	-	-	-	-
Provisiones para Contingencias y Otras Erogaciones Especiales	-	-	-	-	-	-
<b>Participaciones y Aportaciones</b>	-	-	-	-	-	-
Participaciones	-	-	-	-	-	-
Aportaciones	-	-	-	-	-	-
Convenios	-	-	-	-	-	-
<b>Deuda Pública</b>	-	-	-	-	-	-
Amortización de la Deuda Pública	-	-	-	-	-	-
Intereses de la Deuda Pública	-	-	-	-	-	-
Comisiones de la Deuda Pública	-	-	-	-	-	-
Gastos de la Deuda Pública	-	-	-	-	-	-
Costo por Coberturas	-	-	-	-	-	-
Apoyos Financieros	-	-	-	-	-	-
Adeudos de Ejercicios Fiscales Anteriores (Adefas)	-	-	-	-	-	-
<b>Total de Egresos</b>	<b>85,355,630</b>	-	<b>85,355,630</b>	<b>14,344,312</b>	<b>14,056,405</b>	<b>71,011,318</b>

Concepto	Egresos					Subejercicio
	Aprobado	Ampliaciones/ (Reducciones)	Modificado	Devengado	Pagado	
<b>Gasto No Etiquetado</b>	<b>3,938,000</b>	-	<b>3,938,000</b>	<b>660,823</b>	<b>658,607</b>	<b>3,277,177</b>
Secretaría Ejecutiva de la Gobernatura	-	-	-	-	-	-
Secretaría de Gobierno	-	-	-	-	-	-
Secretaría de Hacienda	-	-	-	-	-	-
Secretaría de Economía	-	-	-	-	-	-
Secretaría de Desarrollo Agropecuario	-	-	-	-	-	-
Secretaría de Obras Públicas	-	-	-	-	-	-
Secretaría de Educación	-	-	-	-	-	-
Secretaría de Salud	-	-	-	-	-	-
Fiscalía General del Estado	-	-	-	-	-	-
Secretaría de Administración	-	-	-	-	-	-
Secretaría de la Contraloría	-	-	-	-	-	-
Comisión Estatal de Seguridad Pública	-	-	-	-	-	-
Consejería Jurídica	-	-	-	-	-	-
Secretaría de Turismo	-	-	-	-	-	-
Secretaría de Desarrollo Social	-	-	-	-	-	-
Secretaría del Trabajo	-	-	-	-	-	-
Secretaría de Cultura	-	-	-	-	-	-
Secretaría de Desarrollo Sustentable	-	-	-	-	-	-
Secretaría de Innovación, Ciencia y Tec.	-	-	-	-	-	-
Secretaría de Movilidad y Transporte	-	-	-	-	-	-
Gastos Institucionales	-	-	-	-	-	-
Poder Legislativo	-	-	-	-	-	-
Poder Judicial	-	-	-	-	-	-
Organismos Autónomos	-	-	-	-	-	-
Entidades Paraestatales y Fideicomisos No Empresariales y No Financieros	3,938,000	-	3,938,000	660,823	658,607	3,277,177
Fideicomisos Empresariales No Financieros con Participación Estatal Mayoritaria	-	-	-	-	-	-
Poder Ejecutivo de los Municipios	-	-	-	-	-	-
<b>Gasto Etiquetado</b>	<b>81,417,630</b>	-	<b>81,417,630</b>	<b>13,683,489</b>	<b>13,397,798</b>	<b>67,734,141</b>
Secretaría Ejecutiva de la Gobernatura	-	-	-	-	-	-
Secretaría de Gobierno	-	-	-	-	-	-
Secretaría de Hacienda	-	-	-	-	-	-
Secretaría de Economía	-	-	-	-	-	-
Secretaría de Desarrollo Agropecuario	-	-	-	-	-	-
Secretaría de Obras Públicas	-	-	-	-	-	-
Secretaría de Educación	-	-	-	-	-	-
Secretaría de Salud	-	-	-	-	-	-
Fiscalía General del Estado	-	-	-	-	-	-
Secretaría de Administración	-	-	-	-	-	-
Secretaría de la Contraloría	-	-	-	-	-	-
Comisión Estatal de Seguridad Pública	-	-	-	-	-	-
Consejería Jurídica	-	-	-	-	-	-
Secretaría de Turismo	-	-	-	-	-	-
Secretaría de Desarrollo Social	-	-	-	-	-	-
Secretaría del Trabajo	-	-	-	-	-	-
Secretaría de Cultura	-	-	-	-	-	-
Secretaría de Desarrollo Sustentable	-	-	-	-	-	-
Secretaría de Innovación, Ciencia y Tec.	-	-	-	-	-	-
Secretaría de Movilidad y Transporte	-	-	-	-	-	-
Gastos Institucionales	-	-	-	-	-	-
Poder Legislativo	-	-	-	-	-	-
Poder Judicial	-	-	-	-	-	-
Organismos Autónomos	-	-	-	-	-	-
Entidades Paraestatales y Fideicomisos No Empresariales y No Financieros	81,417,630	-	81,417,630	13,683,489	13,397,798	67,734,141
Fideicomisos Empresariales No Financieros con Participación Estatal Mayoritaria	-	-	-	-	-	-
Poder Ejecutivo de los Municipios	-	-	-	-	-	-
<b>Total de Egresos</b>	<b>85,355,630</b>	-	<b>85,355,630</b>	<b>14,344,312</b>	<b>14,056,405</b>	<b>71,011,318</b>

Concepto	Egresos					Subejercicio
	Aprobado	Ampliaciones/ (Reducciones)	Modificado	Devengado	Pagado	
<b>Gasto No Etiquetado</b>	<b>3,938,000</b>	-	<b>3,938,000</b>	<b>660,823</b>	<b>658,607</b>	<b>3,277,177</b>
<i>Gobierno</i>	-	-	-	-	-	-
Legislación	-	-	-	-	-	-
Justicia	-	-	-	-	-	-
Coordinación de la Política de Gobierno	-	-	-	-	-	-
Relaciones Exteriores	-	-	-	-	-	-
Asuntos Financieros y Hacendarios	-	-	-	-	-	-
Seguridad Nacional	-	-	-	-	-	-
Asuntos de Orden Público y de Seguridad Interior	-	-	-	-	-	-
Otros Servicios Generales	-	-	-	-	-	-
<i>Desarrollo Social</i>	<b>3,938,000</b>	-	<b>3,938,000</b>	<b>660,823</b>	<b>658,607</b>	<b>3,277,177</b>
Protección Ambiental	-	-	-	-	-	-
Vivienda y Servicios a la Comunidad	-	-	-	-	-	-
Salud	-	-	-	-	-	-
Recreación, Cultura y Otras Manifestaciones Sociales	-	-	-	-	-	-
Educación	3,938,000	-	3,938,000	660,823	658,607	3,277,177
Protección Social	-	-	-	-	-	-
Otros Asuntos Sociales	-	-	-	-	-	-
<i>Desarrollo Económico</i>	-	-	-	-	-	-
Asuntos Económicos, Comerciales y Laborales en Gral.	-	-	-	-	-	-
Agropecuaria, Silvicultura, Pesca y Caza	-	-	-	-	-	-
Combustibles y Energía	-	-	-	-	-	-
Minería, Manufacturas y Construcción	-	-	-	-	-	-
Transporte	-	-	-	-	-	-
Comunicaciones	-	-	-	-	-	-
Turismo	-	-	-	-	-	-
Ciencia, Tecnología e Innovación	-	-	-	-	-	-
Otras Industrias y Otros Asuntos Económicos	-	-	-	-	-	-
<i>Otras no Clasificadas en Funciones Anteriores</i>	-	-	-	-	-	-
Transacciones de la Deuda Pública / Costo Financiero de la Deuda	-	-	-	-	-	-
Transferencias, Participaciones y Aportaciones entre Diferentes Niveles y Ordenes de Gobierno	-	-	-	-	-	-
Saneamiento del Sistema Financiero	-	-	-	-	-	-
Adeudos de Ejercicios Fiscales Anteriores	-	-	-	-	-	-
<b>Gasto Etiquetado</b>	<b>81,417,630</b>	-	<b>81,417,630</b>	<b>13,683,489</b>	<b>13,397,798</b>	<b>67,734,141</b>
<i>Gobierno</i>	-	-	-	-	-	-
Legislación	-	-	-	-	-	-
Justicia	-	-	-	-	-	-
Coordinación de la Política de Gobierno	-	-	-	-	-	-
Relaciones Exteriores	-	-	-	-	-	-
Asuntos Financieros y Hacendarios	-	-	-	-	-	-
Seguridad Nacional	-	-	-	-	-	-
Asuntos de Orden Público y de Seguridad Interior	-	-	-	-	-	-
Otros Servicios Generales	-	-	-	-	-	-
<i>Desarrollo Social</i>	<b>81,417,630</b>	-	<b>81,417,630</b>	<b>13,683,489</b>	<b>13,397,798</b>	<b>67,734,141</b>
Protección Ambiental	-	-	-	-	-	-
Vivienda y Servicios a la Comunidad	-	-	-	-	-	-
Salud	-	-	-	-	-	-
Recreación, Cultura y Otras Manifestaciones Sociales	-	-	-	-	-	-
Educación	81,417,630	-	81,417,630	13,683,489	13,397,798	67,734,141
Protección Social	-	-	-	-	-	-
Otros Asuntos Sociales	-	-	-	-	-	-
<i>Desarrollo Económico</i>	-	-	-	-	-	-
Asuntos Económicos, Comerciales y Laborales en Gral.	-	-	-	-	-	-
Agropecuaria, Silvicultura, Pesca y Caza	-	-	-	-	-	-
Combustibles y Energía	-	-	-	-	-	-
Minería, Manufacturas y Construcción	-	-	-	-	-	-
Transporte	-	-	-	-	-	-
Comunicaciones	-	-	-	-	-	-
Turismo	-	-	-	-	-	-
Ciencia, Tecnología e Innovación	-	-	-	-	-	-
Otras Industrias y Otros Asuntos Económicos	-	-	-	-	-	-
<i>Otras no Clasificadas en Funciones Anteriores</i>	-	-	-	-	-	-
Transacciones de la Deuda Pública / Costo Financiero de la Deuda	-	-	-	-	-	-
Transferencias, Participaciones y Aportaciones entre Diferentes Niveles y Ordenes de Gobierno	-	-	-	-	-	-
Saneamiento del Sistema Financiero	-	-	-	-	-	-
Adeudos de Ejercicios Fiscales Anteriores	-	-	-	-	-	-
<b>Total del Egresos</b>	<b>85,355,630</b>	-	<b>85,355,630</b>	<b>14,344,312</b>	<b>14,056,405</b>	<b>71,011,318</b>

Concepto	Egresos					Subejercicio
	Aprobado	Ampliaciones/ (Reducciones)	Modificado	Devengado	Pagado	
<b>Gasto No Etiquetado</b>	<b>3,608,612</b>	-	<b>3,608,612</b>	<b>604,384</b>	<b>602,168</b>	<b>3,004,228</b>
<i>Personal Administrativo y de Servicio Público</i>	<i>3,608,612</i>	-	<i>3,608,612</i>	<i>604,384</i>	<i>602,168</i>	<i>3,004,228</i>
<i>Magisterio</i>	-	-	-	-	-	-
<i>Servicios de Salud</i>	-	-	-	-	-	-
<i>Personal Administrativo</i>	-	-	-	-	-	-
<i>Personal Médico, Paramédico y afín</i>	-	-	-	-	-	-
<b>Seguridad Pública</b>	-	-	-	-	-	-
<i>Gastos Asociados a la Implementación de Nuevas Leyes Fed. o Reformas a las Mismas</i>	-	-	-	-	-	-
<i>Nombre del Programa o Ley 1</i>	-	-	-	-	-	-
<i>Nombre del Programa o Ley 2</i>	-	-	-	-	-	-
<i>Sentencias Laborales Definitivas</i>	-	-	-	-	-	-
<b>Gasto Etiquetado</b>	<b>38,717,163</b>	-	<b>38,717,163</b>	<b>8,210,638</b>	<b>7,987,475</b>	<b>30,506,525</b>
<i>Personal Administrativo y de Servicio Público</i>	<i>38,717,163</i>	-	<i>38,717,163</i>	<i>8,210,638</i>	<i>7,987,475</i>	<i>30,506,525</i>
<i>Magisterio</i>	-	-	-	-	-	-
<i>Servicios de Salud</i>	-	-	-	-	-	-
<i>Personal Administrativo</i>	-	-	-	-	-	-
<i>Personal Médico, Paramédico y afín</i>	-	-	-	-	-	-
<b>Seguridad Pública</b>	-	-	-	-	-	-
<i>Gastos Asociados a la Implementación de Nuevas Leyes Fed. o Reformas a las Mismas</i>	-	-	-	-	-	-
<i>Nombre del Programa o Ley 1</i>	-	-	-	-	-	-
<i>Nombre del Programa o Ley 2</i>	-	-	-	-	-	-
<i>Sentencias Laborales Definitivas</i>	-	-	-	-	-	-
<b>Total del Gasto en Servicios Personales</b>	<b>42,325,775</b>	-	<b>42,325,775</b>	<b>8,815,022</b>	<b>8,589,643</b>	<b>33,510,753</b>

Concepto	Egresos					
	Aprobado 1	Ampliaciones/ (Reducciones) 2	Modificado 3 = (1 + 2)	Devengado 4	Pagado 5	Subejercicio 6 = (3 - 4)
Gasto Corriente	85,355,630	-	85,355,630	14,344,312	14,056,405	71,011,318
Gasto de Capital	-	-	-	-	-	-
Amortización de la Deuda y Disminución de Pasivos	-	-	-	-	-	-
Pensiones y Jubilaciones	-	-	-	-	-	-
Participaciones	-	-	-	-	-	-
<b>Total del Gasto</b>	<b>85,355,630</b>	<b>-</b>	<b>85,355,630</b>	<b>14,344,312</b>	<b>14,056,405</b>	<b>71,011,318</b>









# Información Programática

CUENTA PÚBLICA PRIMER TRIMESTRE  
INSTITUTO ESTATAL DE EDUCACIÓN PARA  
ADULTOS  
ENERO - MARZO

2018



Concepto	Egresos					Subejercicio
	Aprobado	Ampliaciones/ (Reducciones)	Modificado	Devengado	Pagado	
	1	2	3 = (1 + 2)	4	5	6 = (3 - 4)
<b>Programas</b>						
<b>Subsidios: Sector Social y Privado o Ent. Federativas y Municipios</b>						
Sujetos a Reglas de Operación	-	-	-	-	-	-
Otros Subsidios	-	-	-	-	-	-
<b>Desempeño de las Funciones</b>	85,355,630	-	85,355,630	14,344,312	14,056,405	71,011,318
Prestación de Servicios Públicos	85,355,630	-	85,355,630	14,344,312	14,056,405	71,011,318
Provisión de Bienes Públicos	-	-	-	-	-	-
Planeación, Seguimiento y Evaluación de Políticas Públicas	-	-	-	-	-	-
Promoción y Fomento	-	-	-	-	-	-
Regulación y Supervisión	-	-	-	-	-	-
Funciones de las Fuerzas Armadas (Únicamente Gobierno Federal)	-	-	-	-	-	-
Específicos	-	-	-	-	-	-
Proyectos de Inversión	-	-	-	-	-	-
<b>Administrativos y de Apoyo</b>	-	-	-	-	-	-
Apoyo al Proceso Presupuestario y para Mejorar la Eficiencia Institucional	-	-	-	-	-	-
Apoyo a la Función Pública y al Mejoramiento de la Gestión	-	-	-	-	-	-
Operaciones Ajenas	-	-	-	-	-	-
<b>Compromisos</b>	-	-	-	-	-	-
Obligaciones de Cumplimiento de Resolución Jurisdiccional	-	-	-	-	-	-
Desastres Naturales	-	-	-	-	-	-
<b>Obligaciones</b>	-	-	-	-	-	-
Pensiones y Jubilaciones	-	-	-	-	-	-
Aportaciones a la Seguridad Social	-	-	-	-	-	-
Aportaciones a Fondos de Estabilización	-	-	-	-	-	-
Aportaciones a Fondos de Inversión y Reestructura de Pensiones	-	-	-	-	-	-
<b>Programas de Gasto Federalizado (Gobierno Federal)</b>	-	-	-	-	-	-
Gasto Federalizado	-	-	-	-	-	-
<b>Participaciones a Entidades Federativas y Municipios</b>	-	-	-	-	-	-
Costo financiero, deuda o apoyos a deudores y ahorradores de la banca	-	-	-	-	-	-
Adeudos de ejercicios fiscales anteriores	-	-	-	-	-	-
<b>Total del Gasto</b>	<b>85,355,630</b>	-	<b>85,355,630</b>	<b>14,344,312</b>	<b>14,056,405</b>	<b>71,011,318</b>

Concepto	Estimado	Devengado	Pagado <sup>3</sup>
<b>I. Ingresos Presupuestarios (I=1+2)</b>	<b>85,355,630</b>	<b>18,742,972</b>	<b>18,660,625</b>
1. Ingresos del Gobierno de la Entidad Federativa 1	-	-	-
2. Ingresos del Sector Paraestatal 1	85,355,630	18,742,972	18,660,625
<b>II. Egresos Presupuestarios (II=3+4)</b>	<b>85,355,630</b>	<b>14,344,312</b>	<b>14,056,405</b>
3. Egresos del Gobierno de la Entidad Federativa 2	-	-	-
4. Egresos del Sector Paraestatal 2	85,355,630	14,344,312	14,056,405
<b>III. Balance Presupuestario (Superávit o Déficit) (III = I - II)</b>	<b>-</b>	<b>4,398,660</b>	<b>4,604,220</b>

Concepto	Estimado	Devengado	Pagado <sup>3</sup>
<b>III. Balance presupuestario (Superávit o Déficit)</b>	-	4,398,660	4,604,220
<b>IV. Intereses, Comisiones y Gastos de la Deuda</b>	-	-	-
<b>V. Balance Primario ( Superávit o Déficit) (V= III - IV)</b>	-	<b>4,398,660</b>	<b>4,604,220</b>

Concepto	Estimado	Devengado	Pagado <sup>3</sup>
<b>A. Financiamiento</b>	-	-	-
<b>B. Amortización de la deuda</b>	-	-	-
<b>C. Endeudamiento ó desendeudamiento (C = A - B)</b>	-	-	-

1 Los Ingresos que se presentan son los ingresos presupuestarios totales sin incluir los ingresos por financiamientos. Los Ingresos del Gobierno de la Entidad Federativa corresponden a los del Poder Ejecutivo, Legislativo Judicial y Autónomos.

2 Los egresos que se presentan son los egresos presupuestarios totales sin incluir los egresos por amortización. Los egresos del Gobierno de la Entidad Federativa corresponden a los del Poder Ejecutivo, Legislativo, Judicial y Órganos Autónomos.

3 Para Ingresos se reportan los ingresos recaudados; para egresos se reportan los egresos pagados.



# Anexos

CUENTA PÚBLICA PRIMER TRIMESTRE  
INSTITUTO ESTATAL DE EDUCACIÓN  
PARA ADULTOS  
ENERO - MARZO

2018











# Instituto Morelense de Radio y Televisión

CUENTA PÚBLICA CONSOLIDADA  
ENTIDADES PARAESTATALES  
ENERO - MARZO **2018**





# Introducción

CUENTA PÚBLICA | 2018  
INSTITUTO MORELENSE DE RADIO Y TELEVISIÓN |  
1º TRIMESTRE |



## Introducción

**El Instituto Morelense de Radio y Televisión**, es un Organismo Público descentralizado creado mediante decreto el 08 de mayo de 2013, con personalidad jurídica y patrimonio propios, y tiene como objetivo promover la transmisión de programas de divulgación con fines de orientación social, cultural y cívica. La reciente creación nos permite ser un sistema de comunicación abierta y autónoma donde participan los individuos, los grupos y las instituciones, de acuerdo a sus intereses y necesidades, para conocer, discutir y actuar sobre la materia pública.

Actualmente el IMRyT en coordinación con el **INDETEC** (Instituto para el Desarrollo Técnico de las Haciendas Públicas), se encuentra en proceso de pruebas y adaptación de un sistema que se adapta a las necesidades de este Instituto y cumple con todos y cada uno de los requerimientos señalados en la Ley General de Contabilidad así como con los documentos técnicos emitidos por Consejo Nacional de Armonización contable y así dar cabal cumplimiento a las disposiciones para la elaboración, contenido, integración y presentación de las cuentas públicas, así como la consolidación de los estados financieros de los entes públicos.





# Información Contable

CUENTA PÚBLICA  
INSTITUTO MORELENSE DE RADIO Y TELEVISIÓN | 2018  
1° TRIMESTRE





Concepto	2018	2017	Concepto	2018	2017
<b>INGRESOS Y OTROS BENEFICIOS</b>			<b>GASTOS Y OTRAS PÉRDIDAS</b>		
<i>Ingresos de la Gestión</i>			<i>Gastos de Funcionamiento</i>	<b>10,398,226</b>	<b>41,197,265</b>
Impuestos	-	-	Servicios Personales	7,346,723	32,810,234
Cuotas y Aportaciones de Seguridad Social	-	-	Materiales y Suministros	317,695	1,429,276
Contribuciones de Mejoras	-	-	Servicios Generales	2,733,808	6,957,755
Derechos	-	-	<i>Transferencia, Asignaciones, Subsidios y Otras Ayudas</i>	-	-
Productos de Tipo Corriente	-	-	Transferencias Internas y Asignaciones al Sector Público	-	-
Aprovechamientos de Tipo Corriente	-	-	Transferencias al Resto del Sector Público	-	-
Ingresos por Venta de Bienes y Servicios	-	-	Subsidios y Subvenciones	-	-
Ingresos no Comprendidos en las Fracciones de la Ley de	-	-	Ayudas Sociales	-	-
Ingresos Causados en Ejercicios Fiscales Anteriores Pendientes	-	-	Pensiones y Jubilaciones	-	-
de Liquidación o Pago	-	-	Transf. a Fideicomisos, Mandatos y Contratos Análogos	-	-
			Transferencias a la Seguridad Social	-	-
			Donativos	-	-
			Transferencias al Exterior	-	-
<i>Participaciones, Aportaciones, Transferencias, Asignaciones, Subsidios y Otras Ayudas</i>	<b>11,024,969</b>	<b>43,795,889</b>	<i>Participaciones y Aportaciones</i>	-	-
Participaciones y Aportaciones	10,124,098	39,561,491	Participaciones	-	-
Transferencia, Asignaciones, Subsidios y Otras ayudas	900,871	4,234,398	Aportaciones	-	-
			Convenios	-	-
<i>Otros Ingresos y Beneficios</i>	<b>36,802</b>	<b>182,810</b>	<i>Intereses, Comisiones y Otros Gastos de la Deuda Púb.</i>	-	-
Ingresos Financieros	36,802	182,810	Intereses de la Deuda Pública	-	-
Incremento por Variación de Inventarios	-	-	Comisiones de la Deuda Pública	-	-
Disminución del Exceso de Estimaciones por Pérdida o	-	-	Gastos de la Deuda Pública	-	-
Deterioro u Obsolescencia	-	-	Costo por Coberturas	-	-
Disminución del Exceso de Provisiones	-	-	Apoyos Financieros	-	-
Otros Ingresos y Beneficios Varios	-	-	<i>Otros Gastos y Pérdidas Extraordinarias</i>	<b>2,332,185</b>	<b>7,228,386</b>
			Estimaciones, Depreciaciones, Deterioros, Obsolescencia y	2,332,185	7,228,386
			Amortizaciones	-	-
			Provisiones	-	-
			Disminución de Inventarios	-	-
			Aumento por Insuficiencia de Estimaciones por Pérdida o	-	-
			Deterioro y Obsolescencia	-	-
			Aumento por Insuficiencia de Provisiones	-	-
			Otros Gastos	-	-
			<i>Inversión Pública</i>	-	-
			Inversión Pública no Capitalizable	-	-
			<b>Total de Gastos y Otras Pérdidas</b>	<b>12,730,411</b>	<b>48,425,651</b>
			<b>Resultados del Ejercicio (Ahorro/Desahorro)</b>	<b>(1,668,640)</b>	<b>(4,446,952)</b>

Bajo protesta de decir verdad declaramos que los Estados Financieros y sus Notas son razonablemente correctos y responsabilidad del emisor.

CONCEPTO	31 de marzo 2018	31 de diciembre 2017	CONCEPTO	31 de marzo 2018	31 de diciembre 2017
<b>ACTIVO</b>			<b>PASIVO</b>		
<b>Activo Circulante</b>			<b>Pasivo Circulante</b>		
Efectivo y Equivalentes	<b>2,458,341</b>	<b>2,188,751</b>	Cuentas por Pagar a Corto Plazo	<b>671,959</b>	<b>884,359</b>
Efectivo	35,000	-	Servicios Personales por Pagar a Corto Plazo	62,872	107,414
Bancos/Tesorería	2,423,341	2,188,751	Proveedores por Pagar a Corto Plazo	271,832	172,180
Bancos/Dependencias y Otros	-	-	Contratistas por Obras Públicas por Pagar a Corto Plazo	-	-
Inversiones Temporales (Hasta 3 meses)	-	-	Participaciones y Aportaciones por Pagar a Corto Plazo	-	-
Fondos con Afectación Específica	-	-	Transferencias Otorgadas por Pagar a Corto Plazo	-	-
Depósitos de Fondos de Terceros en Garantía y/o Admón.	-	-	Int., Comisiones y Otros Gastos de la Deuda Púb. por Pagar a Corto Plazo	-	-
Otros Efectivos y Equivalentes	-	-	Retenciones y Contribuciones por Pagar a Corto Plazo	336,324	603,834
			Devoluciones de la Ley de Ingresos por Pagar a Corto Plazo	-	-
Derechos a Recibir Efectivo o Equivalentes	<b>1,147,502</b>	<b>1,044,808</b>	Otras Cuentas por Pagar a Corto Plazo	931	931
Inversiones Financieras de Corto Plazo	-	-			
Cuentas por Cobrar a Corto Plazo	1,137,502	1,034,311	Documentos por Pagar a Corto Plazo	-	-
Deudores Diversos por Cobrar a Corto Plazo	-	497	Documentos Comerciales por Pagar a Corto Plazo	-	-
Ingresos por Recuperar a Corto Plazo	-	-	Documentos con Contratistas por Obras Púb. por Pagar a Corto Plazo	-	-
Deudores por Anticipos de la Tesorería a Corto Plazo	10,000	10,000	Otros Documentos por Pagar a Corto Plazo	-	-
Préstamos Otorgados a Corto Plazo	-	-			
Otros Derechos a Recibir Efectivo o Equiv. a Corto Plazo	-	-	Porción a Corto Plazo de la Deuda Pública a Largo Plazo	-	-
			Porción a Corto Plazo de la Deuda Pública	-	-
Derechos a Recibir Bienes o Servicios	<b>21,477</b>	<b>11,477</b>	Porción a Corto Plazo de Arrendamiento Financiero	-	-
Ant. a Proveedores por Adq. de Bienes y Prest. de Serv. a Corto Plazo	21,477	11,477			
Ant. a Proveedores por Adq. de Bienes Inm. y Muebles a Corto Plazo	-	-	Títulos y Valores a Corto Plazo	-	-
Ant. a Proveedores por Adq. de Bienes Intangibles a Corto Plazo	-	-			
Anticipos a Contratistas por Obras Públicas a Corto Plazo	-	-	Pasivos Diferidos a Corto Plazo	-	-
Otros Derechos a Recibir Bienes o Servicios a Corto Plazo	-	-	Ingresos Cobrados por Adelantado a Corto Plazo	-	-
			Intereses Cobrados por Adelantado a Corto Plazo	-	-
<b>Inventarios</b>			Otros Pasivos Diferidos a Corto Plazo	-	-
Inventario de Mercancías para Venta	-	-			
Inventario de Mercancías Terminadas	-	-	Fondos y Bienes de Terceros en Garantía y/o Admón. a C. P.	<b>2,840</b>	<b>684,146</b>
Inventario de Mercancías en Proceso de Elaboración	-	-	Fondos en Garantía a Corto Plazo	2,840	684,146
Inventario de Materias Primas, Mat. y Suministros para Producción	-	-	Fondos en Administración a Corto Plazo	-	-
Bienes en Tránsito	-	-	Fondos Contingentes a Corto Plazo	-	-
			Fondos de Fideicomisos, Mandatos y Contratos Análogos a Corto Plazo	-	-
<b>Almacenes</b>			Otros Fondos de Terceros en Garantía y/o Administración a Corto Plazo	-	-
Estimación por Pérdida o Deterioro de Activos Circulantes	-	-	Valores y Bienes en Garantía a Corto Plazo	-	-
Est. para Ctas. Incobrables por Derechos a Recibir Efectivo o Equiv.	-	-			
Estimación por Deterioro de Inventarios	-	-	Provisiones a Corto Plazo	-	-
			Provisión para Demandas y Juicios a Corto Plazo	-	-
<b>Otros Activos Circulantes</b>			Provisión para Contingencias a Corto Plazo	-	-
Valores en Garantía	-	-	Otras Provisiones a Corto Plazo	-	-
Bienes en Garantía (excluye depósitos de fondos)	-	-			
Bienes Deriv. de Embargos, Decom., Aseguramientos y Dación en Pago	-	-	Otros Pasivos a Corto Plazo	-	-
Adquisición con Fondos de Terceros	-	-	Ingresos por Clasificar	-	-
			Recaudación por Participar	-	-
			Otros Pasivos Circulantes	-	-
<b>Total de Activos Circulantes</b>	<b>3,627,320</b>	<b>3,245,036</b>	<b>Total de Pasivos Circulantes</b>	<b>674,799</b>	<b>1,568,505</b>



INSTITUTO MORELENSE DE RADIO Y TELEVISIÓN  
Estado de Situación Financiera Detallado - LDF  
Al 31 de diciembre de 2017 y al 31 de marzo de 2018  
(PESOS)



CONCEPTO	31 de marzo 2018	31 de diciembre 2017	CONCEPTO	31 de marzo 2018	31 de diciembre 2017
<b>Activo No Circulante</b>			<b>Pasivo No Circulante</b>		
Inversiones Financieras a Largo Plazo	-	-	Cuentas por Pagar a Largo Plazo	-	-
Derechos a Recibir Efectivo o Equivalentes a Largo Plazo	-	-	Documentos por Pagar a Largo Plazo	-	-
Bienes Inmuebles, Infraestructura y Const. en Proceso	-	-	Deuda Pública a Largo Plazo	-	-
Bienes Muebles	62,943,760	62,653,787	Pasivos Diferidos a Largo Plazo	-	-
Activos Intangibles	-	-	Fdos. y Bienes de Terceros en Garantía y/o en Admón. a L.P.	-	-
Depreciación, Deterioro y Amortización Acumulada de Bienes	(31,167,733)	(28,703,367)	Provisiones a Largo Plazo	-	-
Activos Diferidos	-	-	<b>Total de Pasivos No Circulantes</b>	-	-
Estimación por Pérdida o Deterioro de Activos no Circulantes	-	-	<b>Total del Pasivo</b>	<b>674,799</b>	<b>1,568,505</b>
Otros Activos no Circulantes	-	-			
<b>Total de Activos No Circulantes</b>	<b>31,776,027</b>	<b>33,950,420</b>	<b>HACIENDA PÚBLICA / PATRIMONIO</b>		
			<i>Hacienda Pública / Patrimonio Contribuido</i>		
			Aportaciones	58,451,528	55,031,744
			Donaciones de Capital	58,451,528	55,031,744
			Actualización de la Hacienda Pública / Patrimonio	-	-
			<b>Hacienda Pública / Patrimonio Generado</b>	<b>(23,722,980)</b>	<b>(19,404,793)</b>
			Resultados del Ejercicio (Ahorro / Desahorro)	(1,668,640)	(4,446,952)
			Resultados de Ejercicios Anteriores	(22,054,340)	(14,957,841)
			Revalúos	-	-
			Reservas	-	-
			Rectificaciones de Resultados de Ejercicios Anteriores	-	-
			<b>Exceso o Insuficiencia en la Actualización de la Hacienda Pública / Patrimonio</b>	-	-
			Resultado por Posición Monetaria	-	-
			Resultado por Tenencia de Activos no Monetarios	-	-
			<b>Total Hacienda Pública / Patrimonio</b>	<b>34,728,548</b>	<b>35,626,951</b>
			<b>Total del Pasivo y Hacienda Pública / Patrimonio</b>	<b>35,403,347</b>	<b>37,195,456</b>

Bajo protesta de decir verdad declaramos que los Estados Financieros y sus Notas son razonablemente correctos y responsabilidad del emisor.



**INSTITUTO MORELENSE DE RADIO Y TELEVISIÓN**  
Estado de Cambios en la Situación Financiera  
Del 1 de enero al 31 de diciembre de 2017 y del 1 de enero al 31 de marzo de 2018  
(PESOS)



Concepto	Origen	Aplicación	Concepto	Origen	Aplicación
<b>ACTIVO</b>		<b>672,257</b>	<b>PASIVO</b>		<b>893,706</b>
<b>Activo Circulante</b>	<b>2,464,366</b>	<b>382,284</b>	<b>Activo Circulante</b>		<b>893,706</b>
Efectivo y Equivalentes	-	269,590	Cuentas por Pagar a Corto Plazo	-	212,400
Derechos a Recibir Efectivo o Equivalentes	-	102,694	Documentos por Pagar a Corto Plazo	-	-
Derechos a Recibir Bienes o Servicios	-	10,000	Porción a Corto Plazo de la Deuda Pública a Largo Plazo	-	-
Inventarios	-	-	Títulos y Valores a Corto Plazo	-	-
Almacenes	-	-	Pasivos Diferidos a Corto Plazo	-	-
Estimación por Pérdida o Deterioro de Activos Circulantes	-	-	Fdos. y Bienes de Terceros en Garantía y/o Admón. a C. P.	-	681,306
Otros Activos Circulantes	-	-	Provisiones a Corto Plazo	-	-
			Otros Pasivos a Corto Plazo	-	-
<b>Activo No Circulante</b>	<b>2,464,366</b>	<b>289,973</b>	<b>Activo No Circulante</b>		
Inversiones Financieras a Largo Plazo	-	-	Cuentas por Pagar a Largo Plazo	-	-
Derechos a Recibir Efectivo o Equivalentes a Largo Plazo	-	-	Documentos por Pagar a Largo Plazo	-	-
Bienes Inmuebles, Infraestructura y Constr. en Proceso	-	-	Deuda Pública a Largo Plazo	-	-
Bienes Muebles	-	289,973	Pasivos Diferidos a Largo Plazo	-	-
Activos Intangibles	-	-	Fdos. y Bienes de Terceros en Garantía y/o Admón. a L. P.	-	-
Depreciación, Deterioro y Amort. Acumulada de Bienes	2,464,366	-	Provisiones a Largo Plazo	-	-
Activos Diferidos	-	-			
Est. por Pérdida o Deterioro de Activos no Circulantes	-	-	<b>HACIENDA PÚBLICA / PATRIMONIO</b>	<b>6,198,096</b>	<b>7,096,499</b>
Otros Activos no Circulantes	-	-	<b>Hacienda Pública / Patrimonio Contribuido</b>	<b>3,419,784</b>	-
			Aportaciones	3,419,784	-
			Donaciones de Capital	-	-
			Actualización de la Hacienda Pública / Patrimonio	-	-
			<b>Hacienda Pública / Patrimonio Generado</b>	<b>2,778,312</b>	<b>7,096,499</b>
			Resultados del Ejercicio (Ahorro / Desahorro)	2,778,312	-
			Resultados de Ejercicios Anteriores	-	7,096,499
			Revalúos	-	-
			Reservas	-	-
			Rectificaciones de Resultados de Ejercicios Anteriores	-	-
			<b>Exceso o Insuficiencia en la Actualización de la Hacienda Pública / Patrimonio</b>		
			Resultado por Posición Monetaria	-	-
			Resultado por Tenencia de Activos no Monetarios	-	-

Bajo protesta de decir verdad declaramos que los Estados Financieros y sus Notas son razonablemente correctos y responsabilidad del emisor.

Concepto	1	2	3	4 = (1 + 2 - 3)	Variación del Periodo (4 - 1)
	Saldo Inicial	Cargos del Periodo	Abonos del Periodo	Saldo Final	
<b>ACTIVO</b>	<b>37,195,456</b>	<b>25,665,513</b>	<b>27,457,622</b>	<b>35,403,347</b>	<b>(1,792,109)</b>
<i>Activo Circulante</i>	<i>3,245,036</i>	<i>25,344,030</i>	<i>24,961,746</i>	<i>3,627,320</i>	<i>382,284</i>
Efectivo y Equivalentes	2,188,751	13,894,476	13,624,886	2,458,341	269,590
Derechos a Recibir Efectivo o Equivalentes	1,044,808	11,439,554	11,336,860	1,147,502	102,694
Derechos a Recibir Bienes o Servicios	11,477	10,000	-	21,477	10,000
Inventarios	-	-	-	-	-
Almacenes	-	-	-	-	-
Estimación por Pérdida o Deterioro de Activos Circulantes	-	-	-	-	-
Otros Activos Circulantes	-	-	-	-	-
<b>Activo No Circulante</b>	<b>33,950,420</b>	<b>321,483</b>	<b>2,495,876</b>	<b>31,776,027</b>	<b>(2,174,393)</b>
Inversiones Financieras a Largo Plazo	-	-	-	-	-
Derechos a Recibir Efectivo o Equivalentes a Largo Plazo	-	-	-	-	-
Bienes Inmuebles, Infraestructura y Constr. en Proceso	-	-	-	-	-
Bienes Muebles	62,653,787	306,077	16,104	62,943,760	289,973
Activos Intangibles	-	-	-	-	-
Depreciación, Deterioro y Amort. Acumulada de Bienes	(28,703,367)	15,406	2,479,772	(31,167,733)	(2,464,366)
Activos Diferidos	-	-	-	-	-
Est. por Pérdida o Deterioro de Activos no Circulantes	-	-	-	-	-
Otros Activos no Circulantes	-	-	-	-	-

Bajo protesta de decir verdad declaramos que los Estados Financieros y sus Notas son razonablemente correctos y responsabilidad del emisor.



INSTITUTO MORELENSE DE RADIO Y TELEVISIÓN  
Informe Analítico de la Deuda Pública y Otros Pasivos - LDF  
Del 1 de enero al 31 de marzo de 2018  
(PESOS)



Denominación de la Deuda Pública y Otros Pasivos	Saldo al 31 de Diciembre de 2017	Disposiciones del Periodo	Amortizaciones del Periodo	Revaluaciones, Reclasificaciones y Otros Ajustes	Saldo Final del Periodo	Pago de Intereses del Periodo	Pago de Comisiones y demás costos asociados durante el Periodo
<b>Deuda Pública</b>	-	-	-	-	-	-	-
<i>Corto Plazo</i>	-	-	-	-	-	-	-
<i>Instituciones de Crédito</i>	-	-	-	-	-	-	-
<i>Títulos y Valores</i>	-	-	-	-	-	-	-
<i>Arrendamientos Financieros</i>	-	-	-	-	-	-	-
<i>Largo Plazo</i>	-	-	-	-	-	-	-
<i>Instituciones de Crédito</i>	-	-	-	-	-	-	-
<i>Títulos y Valores</i>	-	-	-	-	-	-	-
<i>Arrendamientos Financieros</i>	-	-	-	-	-	-	-
<b>Otros Pasivos</b>	<b>1,568,505</b>	-	-	-	<b>674,799</b>	-	-
<b>Total de la Deuda Pública y Otros Pasivos</b>	<b>1,568,505</b>	-	-	-	<b>674,799</b>	-	-
<b>Deuda Contingente<sup>1</sup> (Informativo)</b>							
Deuda Contingente 1	-	-	-	-	-	-	-
Deuda Contingente 2	-	-	-	-	-	-	-
Deuda Contingente xx	-	-	-	-	-	-	-
<b>Valor de Instrumentos Bono Cupón Cero<sup>2</sup></b>							
Instrumento Bono Cupón Cero 1	-	-	-	-	-	-	-
Instrumento Bono Cupón Cero 2	-	-	-	-	-	-	-
Instrumento Bono Cupón Cero 3	-	-	-	-	-	-	-

1 Se refiere a cualquier Financiamiento sin fuente o garantía de pago definida, que sea asumida de manera solidaria o subsidiaria por las Entidades Federativas con sus Municipios, organismos descentralizados y empresas de participación estatal mayoritaria y fideicomisos, locales o municipales, y por los Municipios con sus respectivos organismos descentralizados y empresas de participación municipal mayoritaria.

2 Se refiere al valor del Bono Cupón Cero que respalda el pago de los créditos asociados al mismo (Activo).

Obligaciones a Corto Plazo	Monto Contratado	Plazo Pactado	Tasa de Interés	Comisiones y Costos Relacionados	Tasa Efectiva
<b>Obligaciones a Corto Plazo (Informativo)</b>					
Crédito 1	-	-	-	-	-
Crédito 2	-	-	-	-	-
Crédito xx	-	-	-	-	-

Bajo protesta de decir verdad declaramos que los Estados Financieros y sus Notas son razonablemente correctos y responsabilidad del emisor.



**INSTITUTO MORELENSE DE RADIO Y TELEVISIÓN**  
 Informe Analítico de Obligaciones Diferentes de Financiamientos - LDF  
 Del 1 de enero al 31 de marzo de 2018  
 (PESOS)



Denominación de las Obligaciones Diferentes de Financiamiento	Fecha del Contrato	Fecha de inicio de operación del proyecto	Fecha de vencimiento	Monto de la inversión pactado	Plazo pactado	Monto promedio mensual del pago de la contraprestación	Monto promedio mensual del pago correspondiente al pago de inversión	Monto pagado de la inversión al 31 de marzo de 2018	Monto pagado de la inversión actualizado al 31 de marzo de 2018	Saldo pendiente por pagar de la inversión al 31 de marzo de 2018
<b>Asociaciones Público Privadas (APP -s)</b>				-		-	-	-	-	-
APP 1				-		-	-	-	-	-
APP 2				-		-	-	-	-	-
APP 3				-		-	-	-	-	-
APP xx				-		-	-	-	-	-
<b>Otros Instrumentos</b>				-		-	-	-	-	-
Otro Instrumento 1				-		-	-	-	-	-
Otro Instrumento 2				-		-	-	-	-	-
Otro Instrumento 3				-		-	-	-	-	-
Otro Instrumento xx				-		-	-	-	-	-
<b>Total de Obligaciones Diferentes de Financiamiento</b>				-		-	-	-	-	-

**NO APLICA**

Bajo protesta de decir verdad declaramos que los Estados Financieros y sus Notas son razonablemente correctos y responsabilidad del emisor.





**INSTITUTO MORELENSE DE RADIO Y TELEVISIÓN**  
Estado de Variación en la Hacienda Pública  
Del 1 de enero al 31 de marzo de 2018  
(PESOS)



Concepto	Hacienda Pública/ Patrimonio Contribuido	Hacienda Pública/ Patrimonio Generado de Ejercicios Anteriores	Hacienda Pública/ Patrimonio Generado del Ejercicio	Exceso o Insuficiencia en la Actualización de la Hacienda Pública / Patrimonio	TOTAL
<b>Hacienda Pública / Patrimonio Contribuido Neto de 2017</b>	<b>55,031,744</b>	-	-	-	<b>55,031,744</b>
Aportaciones	55,031,744	-	-	-	55,031,744
Donaciones de Capital	-	-	-	-	-
Actualización de la Hacienda Pública / Patrimonio	-	-	-	-	-
<b>Hacienda Pública / Patrimonio Generado Neto de 2017</b>	-	<b>(14,957,841)</b>	<b>(4,446,952)</b>	-	<b>(19,404,793)</b>
Resultados del Ejercicio (Ahorro / Desahorro)	-	-	(4,446,952)	-	(4,446,952)
Resultados de Ejercicios Anteriores	-	(14,957,841)	-	-	(14,957,841)
Revalúos	-	-	-	-	-
Reservas	-	-	-	-	-
Rectificaciones de Resultados de Ejercicios Anteriores	-	-	-	-	-
<b>Exceso o Insuficiencia en la Actualización de la Hacienda Pública / Patrimonio Neto de 2017</b>	-	-	-	-	-
Resultado por Posición Monetaria	-	-	-	-	-
Resultado por Tenencia de Activos no Monetarios	-	-	-	-	-
<b>Hacienda Pública / Patrimonio Neto Final de 2017</b>	<b>55,031,744</b>	<b>(14,957,841)</b>	<b>(4,446,952)</b>	-	<b>35,626,951</b>
<b>Cambios en la Hacienda Pública / Patrimonio Contribuido Neto de 2018</b>	<b>3,419,784</b>	-	-	-	<b>3,419,784</b>
Aportaciones	3,419,784	-	-	-	3,419,784
Donaciones de Capital	-	-	-	-	-
Actualización de la Hacienda Pública / Patrimonio	-	-	-	-	-
<b>Variaciones de la Hacienda Pública / Patrimonio Generado Neto de 2018</b>	-	<b>(7,096,499)</b>	<b>2,778,312</b>	-	<b>(4,318,187)</b>
Resultados del Ejercicio (Ahorro / Desahorro)	-	-	(1,668,640)	-	(1,668,640)
Resultados de Ejercicios Anteriores	-	(7,096,499)	4,446,952	-	(2,649,547)
Revalúos	-	-	-	-	-
Reservas	-	-	-	-	-
Rectificaciones de Resultados de Ejercicios Anteriores	-	-	-	-	-
<b>Cambios en el Exceso o Insuficiencia en la Actualización de la Hacienda Pública / Patrimonio Neto de 2018</b>	-	-	-	-	-
Resultado por Posición Monetaria	-	-	-	-	-
Resultado por Tenencia de Activos no Monetarios	-	-	-	-	-
<b>Hacienda Pública / Patrimonio Neto Final de 2018</b>	<b>58,451,528</b>	<b>(22,054,340)</b>	<b>(1,668,640)</b>	-	<b>34,728,548</b>

Bajo protesta de decir verdad declaramos que los Estados Financieros y sus Notas son razonablemente correctos y responsabilidad del emisor.



INSTITUTO MOREENSE DE RADIO Y TELEVISIÓN

Estado de Flujos de Efectivo

Del 1 de enero al 31 de diciembre de 2017 y del 1 de enero al 31 de marzo de 2018  
(PESOS)



Concepto	2018	2017	Concepto	2018	2017
<b>Flujos de Efectivo de las Actividades de Operación</b>					
<b>Origen</b>	<b>11,061,771</b>	<b>43,978,699</b>	<b>Flujos de Efectivo de las Actividades de Inversión</b>	<b>2,650,578</b>	<b>5,830,041</b>
Impuestos	-	-	Origen	-	-
Cuotas y Aportaciones de Seguridad Social	-	-	Bienes Inmuebles, Infraestructura y Construcciones en Proceso	-	-
Contribuciones de mejoras	-	-	Bienes Muebles	-	-
Derechos	-	-	Otros Orígenes de Inversión	2,650,578	5,830,041
Productos de Tipo Corriente	-	-	<b>Aplicación</b>	<b>712,348</b>	<b>502,283</b>
Aprovechamientos de Tipo Corriente	-	-	Bienes Inmuebles, Infraestructura y Construcciones en Proceso	70,832	502,283
Ingresos por Venta de Bienes y Servicios	-	-	Bienes Muebles	-	-
Ingresos no Comprendidos en las Fracciones de la Ley de Ingresos Causados en Ejercicios Fiscales Anteriores	-	-	Otras Aplicaciones de Inversión	641,516	-
Pendientes de Liquidación o Pago	-	-	<b>Flujos Netos de Efectivo por Act. de Inversión</b>	<b>1,938,230</b>	<b>5,327,758</b>
Participaciones y Aportaciones	10,124,098	39,561,491	<b>Flujo de Efectivo de las Actividades de Financiamiento</b>		
Transf., Asignaciones y Subsidios y Otras Ayudas	900,871	4,234,398	<b>Origen</b>		
Otros Orígenes de Operación	36,802	182,810	Endeudamiento Neto	-	-
<b>Aplicación</b>	<b>12,730,411</b>	<b>48,425,651</b>	Interno	-	-
Servicios Personales	7,346,723	32,810,234	Externo	-	-
Materiales y Suministros	317,695	1,429,276	Otros Orígenes de Financiamiento	-	-
Servicios Generales	2,733,808	6,957,755	<b>Aplicación</b>		
Transf. Internas y Asignaciones al Sector Público	-	-	Servicios de la Deuda	-	-
Transferencias al resto del Sector Público	-	-	Interno	-	-
Subsidios y Subvenciones	-	-	Externo	-	-
Ayudas Sociales	-	-	Otras Aplicaciones de Financiamiento	-	-
Pensiones y Jubilaciones	-	-	<b>Flujos Netos de Efectivo por Act. de Financiamiento</b>	<b>-</b>	<b>-</b>
Transf. a Fideicomisos, Mandatos y Contratos Análogos	-	-	<b>Incremento/Disminución Neta en el Efectivo y Equivalentes al Efectivo</b>	<b>269,590</b>	<b>880,806</b>
Transferencias a la Seguridad Social	-	-	Efectivo y Equivalentes al Efectivo al Inicio del Ejercicio	2,188,751	1,307,945
Donativos	-	-	<b>Flujos Netos de Efectivo por Act. de Operación</b>	<b>2,458,341</b>	<b>2,188,751</b>
Transferencias al Exterior	-	-	Incremento/Disminución Neta en el Efectivo y Equivalentes al Efectivo	269,590	880,806
Participaciones	-	-	Efectivo y Equivalentes al Efectivo al Inicio del Ejercicio	2,188,751	1,307,945
Aportaciones	-	-	<b>Flujos Netos de Efectivo por Act. de Operación</b>	<b>2,458,341</b>	<b>2,188,751</b>
Convenios	-	-	Efectivo y Equivalentes al Efectivo al Final del Ejercicio	2,458,341	2,188,751
Otras Aplicaciones de Operación	2,332,185	7,228,386			
<b>Flujos Netos de Efectivo por Act. de Operación</b>	<b>(1,668,640)</b>	<b>(4,446,952)</b>			

Bajo protesta de decir verdad declaramos que los Estados Financieros y sus Notas son razonablemente correctos y responsabilidad del emisor.



Informe de Pasivos Contingentes

XXXX

**NO APLICA**

**I) NOTAS A LOS ESTADOS FINANCIEROS  
AL 31 DE MARZO DEL 2018**

Con el propósito de dar cumplimiento a los artículos 46 y 49 de la Ley General de Contabilidad Gubernamental, los entes públicos deberán acompañar notas a los estados financieros cuyos rubros así lo requieran teniendo presente los postulados de revelación suficiente e importancia relativa con la finalidad, que la información sea de mayor utilidad para los usuarios. A continuación se presentan los tres tipos de notas que acompañan a los estados, a saber:

- a) Notas de desglose;
- b) Notas de memoria (cuentas de orden), y
- c) Notas de gestión administrativa.

**a) NOTAS DE DESGLOSE**

**I) NOTAS AL ESTADO DE SITUACIÓN FINANCIERA**

**Activo**

**Efectivo y Equivalentes**

1. Se informará acerca de los fondos con afectación específica, el tipo y monto de los mismos; de las inversiones financieras se revelará su tipo y monto, su clasificación en corto y largo plazo separando aquellas que su vencimiento sea menor a 3 meses.

A continuación se relacionan las cuentas que integran el rubro de efectivo y equivalentes:

Concepto	2018	2017
BANCOS/TESORERÍA	2,423,240.88	2,188,751.68
INVERSIONES TEMPORALES (HASTA 3 MESES)	-	-
FONDOS CON AFECTACIÓN ESPECÍFICA	-	-
<b>Suma</b>	<b>2,423,240.88</b>	<b>2,188,751.68</b>

**Bancos/Tesorería:** Representa el monto de efectivo disponible propiedad de ENTE/INSTITUTO, en instituciones bancarias, su importe se integra por:

Banco	Importe
AFIRME CTA 143116700	\$ 1,730,728.58
AFIRME CTA 143116794	\$ 289,684.68
AFIRME CTA 143117669	-\$ 39,850.87
AFIRME CTA 143124231	\$ 442,778.49
<b>Suma</b>	<b>\$ 2,423,340.88</b>

**Inversiones Temporales:** Representa el monto de efectivo invertido por ENTE/INSTITUTO, la cual se efectúa a plazos que van de inversión a la vista hasta 90 días, su importe se integra por:

Banco	Importe
	\$ .00
<b>Suma</b>	<b>\$ -</b>

**Fondos con Afectación Específica:** Representan el monto de los fondos con afectación específica que deben financiar determinados gastos o actividades.

Banco	Importe
	\$ .00
<b>Suma</b>	<b>\$ -</b>

**Derechos a recibir Efectivo y Equivalentes y Bienes o Servicios a Recibir**

2. Por tipo de contribución se informará el monto que se encuentre pendiente de cobro y por recuperar de hasta cinco ejercicios anteriores, asimismo se deberán considerar los montos sujetos a algún tipo de juicio con una antigüedad mayor a la señalada y la factibilidad de cobro.

Concepto	2018	2017
CUENTAS POR COBRAR A CORTO PLAZO	\$ 1,137,502.20	\$ 1,034,311.86
DEUDORES DIVERSOS POR COBRAR A CORTO PLAZO	\$ .00	\$ 497.00
OTROS DERECHOS A RECIBIR EFECTIVO O EQUIVALENTES A C	\$ .00	-\$ .32
<b>Suma</b>	<b>\$ 1,137,502.20</b>	<b>\$ 1,034,808.54</b>

Las Cuentas por Cobrar a Corto Plazo se integran por:

Concepto	2018	2018%
GOBIERNO DEL ESTADO DE MORELOS (PENSIONES SOBRE JUBILADOS)	44,115.54	4%
MORELOS (MATERIALES Y SUMINISTROS Y SERVICIOS GENERALES"	265,346.66	23%

BCG BUILDING AND CONSULTING GROUP, S.A. DE C.V.	40,000.00	4%
OCA CHICUALLI, S.C.	2,500.00	0%
JUICY BOOM , S.A. DE C.V.	7,540.00	1%
GOBIERNO DEL ESTADO DE MORELOS (PRODUCCIONES)	720,000.00	63%
UNIVERSIDAD NACIONAL AUTONOMA DE MEXICO (PRODUCCIONES)	58,000.00	5%
<b>Suma</b>	<b>\$ 1,137,502.20</b>	<b>100%</b>

**Deudores Diversos por Cobrar a Corto Plazo:** Representa el monto de los derechos de cobro a favor del ente público por gastos por comprobar, principalmente relacionados con viáticos.

Concepto	2018	2018%
	0.00	
<b>Suma</b>	<b>\$ -</b>	<b>#¡DIV/0!</b>

**Otros Derechos a recibir Efectivo y Equivalentes a Corto Plazo:** Representan los derechos de cobro originados en el desarrollo de las actividades del ente público, de los cuales se espera recibir una contraprestación representada en recursos, bienes o servicios; en un plazo menor o igual a doce meses, no incluidos en las cuentas anteriores,

3. Se elaborará, de manera agrupada, los derechos a recibir efectivo y equivalentes, y bienes o servicios a recibir, (excepto cuentas por cobrar de contribuciones o fideicomisos que se encuentran dentro de inversiones financieras, participaciones y aportaciones de capital) en una desagregación por su vencimiento en días a 90, 180, menor o igual a 365 y mayor a 365. Adicionalmente, se informará de las características cualitativas relevantes que le afecten a estas cuentas.

**Bienes Disponibles para su Transformación o Consumo (inventarios)**

4. Se clasificarán como bienes disponibles para su transformación aquéllos que se encuentren dentro de la cuenta Inventarios. Esta nota aplica para aquellos entes públicos que realicen algún proceso de transformación y/o elaboración de bienes. En la nota se informará del sistema de costeo y método de valuación aplicados a los inventarios, así como la conveniencia de su aplicación dada la naturaleza de los mismos. Adicionalmente, se revelará el impacto en la información financiera por cambios en el método o sistema.

5. De la cuenta Almacén se informará acerca del método de valuación, así como la conveniencia de su aplicación. Adicionalmente, se revelará el impacto en la información financiera por cambios en el método.

**Inversiones Financieras**

6. De la cuenta Inversiones financieras, que considera los fideicomisos, se informará de éstos los recursos asignados por tipo y monto, y características significativas que tengan o puedan tener alguna incidencia en las mismas.

7. Se informará de las inversiones financieras, los saldos de las participaciones y aportaciones de capital.

**Bienes Muebles, Inmuebles e Intangibles**

8. Se informará de manera agrupada por cuenta, los rubros de Bienes Muebles e Inmuebles, el monto de la depreciación del ejercicio y la acumulada, el método de depreciación, tasas aplicadas y los criterios de aplicación de los mismos. Asimismo, se informará de las características significativas del estado en que se encuentren los activos.

9. Se informará de manera agrupada por cuenta, los rubros de activos intangibles y diferidos, su monto y naturaleza, amortización del ejercicio, amortización acumulada, tasa y método aplicados.

**Bienes Inmuebles, Infraestructura y Construcciones en Proceso**

Se integra de la siguiente manera:

Concepto	2018	2017
TERRENOS	\$ .00	\$ .00
OTROS BIENES INMUEBLES	\$ .00	\$ .00
<b>Subtotal BIENES INMUEBLES, INFRAESTRUCTURA Y CONSTRUCCIONES EN PROCESO</b>	<b>\$ -</b>	<b>\$ -</b>

**Bienes Muebles, Intangibles y Depreciaciones**

Se integra de la siguiente manera:

Concepto	2018	2017
MOBILIARIO Y EQUIPO DE ADMINISTRACIÓN	\$ 24,065,443.38	\$ 23,913,174.21
MOBILIARIO Y EQUIPO EDUCACIONAL Y RECREATIVO	\$ 684,177.91	\$ 554,914.49
VEHÍCULOS Y EQUIPO DE TRANSPORTE	\$ 2,528,579.17	\$ 2,528,579.17
MAQUINARIA, OTROS EQUIPOS Y HERRAMIENTAS	\$ 35,665,559.71	\$ 35,657,119.71
<b>Subtotal BIENES MUEBLES</b>	<b>\$ 62,943,760.17</b>	<b>\$ 62,653,787.58</b>
SOFTWARE	\$ .00	\$ .00
LICENCIAS	\$ .00	\$ .00
<b>Subtotal ACTIVOS INTANGIBLES</b>	<b>\$ -</b>	<b>\$ -</b>
DEPRECIACIÓN ACUMULADA DE BIENES MUEBLES	\$ 31,167,732.62	\$ 28,703,367.43
<b>Subtotal DEPRECIACIÓN, DETERIORO Y AMORTIZACIÓN ACUMULADA DE BIENES</b>	<b>\$ 31,167,732.62</b>	<b>\$ 28,703,367.43</b>
<b>Suma</b>	<b>\$ 94,111,492.79</b>	<b>\$ 91,357,155.01</b>

#### Activo Diferido

Se integran de la siguiente manera:

Concepto	2018	2017
	\$ .00	\$ .00

#### Estimaciones y Deterioros

10. Se informarán los criterios utilizados para la determinación de las estimaciones; por ejemplo: estimación de cuentas incobrables, estimación de inventarios, deterioro de activos biológicos y cualquier otra que aplique.

#### Otros Activos

11. De las cuentas de otros activos se informará por tipo circulante o no circulante, los montos totales asociados y sus características cualitativas significativas que les impacten financieramente.

#### Pasivo

1. Se elaborará una relación de las cuentas y documentos por pagar en una desagregación por su vencimiento en días a 90, 180, menor o igual a 365 y mayor a 365. Asimismo, se informará sobre la factibilidad del pago de dichos pasivos.
2. Se informará de manera agrupada los recursos localizados en Fondos de Bienes de Terceros en Administración y/o en Garantía a corto y largo plazo, así como la naturaleza de dichos recursos y sus características cualitativas significativas que les afecten o pudieran afectarles financieramente.
3. Se informará de las cuentas de los pasivos diferidos y otros, su tipo, monto y naturaleza, así como las características significativas que les impacten o pudieran impactarles financieramente.

Este género se compone de dos grupos, el Pasivo Circulante y el Pasivo No Circulante, en éstos inciden pasivos derivados de operaciones por servicios personales, cuentas por pagar por operaciones presupuestarias devengadas y contabilizadas al 30 de septiembre del ejercicio correspondiente; pasivos por obligaciones laborales, a continuación se presenta la integración del pasivo:

Concepto	2018	2017
PASIVO CIRCULANTE	\$ 674,799.51	\$ 1,568,505.35
PASIVO NO CIRCULANTE	\$ .00	\$ .00
<b>Suma de Pasivo</b>	<b>\$ 674,799.51</b>	<b>\$ 1,568,505.35</b>

#### Pasivo Circulante

Destacan entre las principales partidas del Pasivo Circulante las siguientes:

Concepto	Importe
SERVICIOS PERSONALES POR PAGAR A CORTO PLAZO	\$ 62,872.21
RETENCIONES Y CONTRIBUCIONES POR PAGAR A CORTO PLAZO	\$ 336,323.67
INGRESOS POR CLASIFICAR	\$ .00
PROVEEDORES POR PAGAR A CORTO PLAZO	\$ 271,832.22
OTRAS CUENTAS POR PAGAR A CORTO PLAZO	\$ 930.50
<b>Suma PASIVO CIRCULANTE</b>	<b>\$ 671,958.60</b>

**Servicios Personales por Pagar a Corto Plazo:** El importe de esta cuenta esta constituido principalmente por: Aportaciones de Seguridad Social (patronal), mismas que se pagan en los meses de octubre y noviembre; Prima Vacacional, cuyo importe se paga en diciembre; Aguinaldo cuyo importe se pagará en el mes de noviembre.

**Retenciones por Pagar a Corto Plazo:** El importe de esta cuenta esta constituido principalmente por: Retenciones de ISR por Sueldos y Salarios, Honorarios y por Arrendamiento, mismo que se pagan en el mes de octubre; retenciones derivadas de aportaciones de seguridad social (Trabajadores) mismas que se liquidan en el mes de octubre.

**Ingresos por Clasificar a Corto Plazo:** Representa los recursos depositados de ENTE/INSTITUTO, pendientes de clasificar según los conceptos del Clasificador por Rubros de Ingresos.

**Proveedores por Pagar a Corto Plazo:** Representa los adeudos con proveedores derivados de operaciones de ENTE/INSTITUTO, con vencimiento menor o igual a doce meses.

#### Pasivo No Circulante

Destacan entre las principales partidas del Pasivo No Circulante las siguientes:

Concepto	2018
PROVISIÓN PARA CONTINGENCIAS A LARGO PLAZO	\$ .00
<b>Suma de Pasivos a Largo Plazo</b>	<b>\$ -</b>

#### II) NOTAS AL ESTADO DE ACTIVIDADES

##### Ingresos de Gestión

1. De los rubros de impuestos, contribuciones de mejoras, derechos, productos, aprovechamientos, participaciones y aportaciones, y transferencias, subsidios, otras ayudas y asignaciones, se informarán los montos totales de cada clase (tercer nivel del Clasificador por Rubro de Ingresos), así como de cualquier característica significativa.
2. Se informará, de manera agrupada, el tipo, monto y naturaleza de la cuenta de otros ingresos, asimismo se informará de sus características significativas.

Concepto	Importe
	\$ .00
	\$ .00
<b>Subtotal Aportaciones</b>	<b>\$ -</b>
	\$ .00
	\$ .00
	\$ .00
<b>Subtotal Capacitación y Consultoría</b>	<b>\$ -</b>
	\$ .00
<b>Subtotal Venta de Publicaciones</b>	<b>\$ -</b>
	\$ .00
<b>Subtotal Otros</b>	<b>\$ -</b>
	\$ .00
<b>Subtotal Productos Financieros</b>	<b>\$ -</b>
<b>Suma</b>	<b>\$ -</b>

##### Gastos y Otras Pérdidas:

1. Explicar aquellas cuentas de gastos de funcionamiento, transferencias, subsidios y otras ayudas, participaciones y aportaciones, otros gastos y pérdidas extraordinarias, así como los ingresos y gastos extraordinarios, que en lo individual representen el 10% o más del total de los gastos.

Concepto	Importe
GASTOS DE FUNCIONAMIENTO	\$ 10,398,225.99
TRANSFERENCIAS, ASIGNACIONES, SUBSIDIOS Y OTRAS AYUDAS	\$ .00
PARTICIPACIONES Y APORTACIONES	\$ .00
INTERESES, COMISIONES Y OTROS GASTOS DE LA DEUDA PÚBLICA	\$ .00
OTROS GASTOS Y PÉRDIDAS EXTRAORDINARIAS	\$ 2,332,185.59
<b>Suma de GASTOS Y OTRAS PÉRDIDAS</b>	<b>\$ 12,730,411.58</b>

A su vez se presentan aquellos rubros que en forma individual representan el 8.0% o más del total de los gastos:

Concepto	Importe	%
REMUNERACIONES AL PERSONAL DE CARÁCTER PERMANENTE	\$ 3,165,856.17	25%
SERVICIOS PROFESIONALES, CIENTÍFICOS Y TÉCNICOS Y	\$ 421,784.40	3%
SEGURIDAD SOCIAL	\$ 1,380,000.75	11%

#### III) NOTAS AL ESTADO DE VARIACIÓN EN LA HACIENDA PÚBLICA

1. Se informará de manera agrupada, acerca de las modificaciones al patrimonio contribuido por tipo, naturaleza y monto.

2. Se informará de manera agrupada, acerca del monto y procedencia de los recursos que modifican al patrimonio generado.

En el periodo que se informa no hubo variaciones al Patrimonio Contribuido

En el periodo que se informa el patrimonio generado, procede de la recepción de las aportaciones ordinarias tanto por las entidades federativas y la Secretaría de Hacienda y Crédito Público, así como por la recepción de aportaciones extraordinarias tanto de entidades federativas y municipios.

#### IV) NOTAS AL ESTADO DE FLUJOS DE EFECTIVO

##### Efectivo y equivalentes

1. El análisis de los saldos inicial y final que figuran en la última parte del Estado de Flujo de Efectivo en la cuenta de efectivo y equivalentes es como sigue:

Concepto	2018	2017
BANCOS/TESORERÍA	2,423,340.88	\$ 2,129,154.26
BANCOS/DEPENDENCIAS Y OTROS	\$ .00	\$ .00
INVERSIONES TEMPORALES (HASTA 3 MESES)	0.00	\$ .00



FONDOS CON AFECTACIÓN ESPECÍFICA	0.00	\$ .00
DEPÓSITOS DE FONDOS DE TERCEROS EN GARANTÍA Y/O	\$ .00	\$ .00
<b>Total de EFECTIVO Y EQUIVALENTES</b>	<b>\$ 2,423,340.88</b>	<b>\$ 2,129,154.26</b>

2. Detallar las adquisiciones de bienes muebles e inmuebles con su monto global y, en su caso, el porcentaje de estas adquisiciones que fueron realizadas mediante subsidios de capital del sector central. Adicionalmente, revelar el importe de los pagos que durante el período se hicieron por la compra de los elementos citados.

3. Conciliación de los Flujos de Efectivo Netos de las Actividades de Operación y la cuenta de Ahorro/Desahorro antes de Rubros Extraordinarios.

Ahorro/Desahorro antes de rubros Extraordinarios	2018	2017
<i>Movimientos de partidas (o rubros) que</i>		
Depreciación		
Amortización		
Incrementos en las provisiones		
Incremento en inversiones producido por revaluación		
Ganancia/pérdida en venta de propiedad, planta y equipo		
Incremento en cuentas por cobrar		
Partidas extraordinarias		

Las cuentas que aparecen en el cuadro anterior no son exhaustivas y tienen como finalidad ejemplificar el formato que se sugiere para elaborar la nota.

#### V) CONCILIACIÓN ENTRE LOS INGRESOS PRESUPUESTARIOS Y CONTABLES, ASÍ COMO ENTRE LOS EGRESOS PRESUPUESTARIOS Y LOS GASTOS CONTABLES

La conciliación se presentará atendiendo a lo dispuesto por el Acuerdo por el que se emite el formato de conciliación entre los ingresos presupuestarios y contables, así como entre los egresos presupuestarios y los gastos contables.

#### b) NOTAS DE MEMORIA (CUENTAS DE ORDEN)

Las cuentas de orden se utilizan para registrar movimientos de valores que no afecten o modifiquen el balance del ente contable, sin embargo, su incorporación en libros es necesaria con fines de recordatorio contable, de control y en general sobre los aspectos administrativos, o bien, para consignar sus derechos o responsabilidades contingentes que puedan, o no, presentarse en el futuro.

Las cuentas que se manejan para efectos de estas Notas son las siguientes:

#### Cuentas de Orden Contables y Presupuestarias:

##### Contables:

Valores

Emisión de obligaciones

Avales y garantías

Juicios

Contratos para Inversión Mediante Proyectos para Prestación de Servicios (PPS) y Similares

Bienes concesionados o en comodato

Concepto	Importe
VALORES	\$ .00
EMISIÓN DE OBLIGACIONES	\$ .00
AVALES Y GARANTÍAS	\$ .00
JUICIOS	\$ 3,465,103.22
INVERSIÓN MEDIANTE PROYECTOS PARA PRESTACIÓN DE	\$ .00
BIENES EN CONCESIONADOS O EN COMODATO	\$ .00
	\$ .00
<b>Suma CUENTAS DE ORDEN CONTABLES</b>	<b>\$ 3,465,103.22</b>

##### Presupuestarias:

Cuentas de ingresos

Cuentas de egresos

Se informará, de manera agrupada, en las Notas a los Estados Financieros las cuentas de orden contables y cuentas de orden presupuestario:

1. Los valores en custodia de instrumentos prestados a formadores de mercado e instrumentos de crédito recibidos en garantía de los formadores de mercado u otros.
2. Por tipo de emisión de instrumento: monto, tasa y vencimiento.
3. Los contratos firmados de construcciones por tipo de contrato.

## c) NOTAS DE GESTIÓN ADMINISTRATIVA

### 1. Introducción

Los Estados Financieros de los entes públicos, proveen de información financiera a los principales usuarios de la misma, al Congreso y a los ciudadanos.

El objetivo del presente documento es la revelación del contexto y de los aspectos económicos-financieros más relevantes que influyeron en las decisiones del período, y que deberán ser considerados en la elaboración de los estados financieros para la mayor comprensión de los mismos y sus particularidades.

De esta manera, se informa y explica la respuesta del gobierno a las condiciones relacionadas con la información financiera de cada período de gestión; además, de exponer aquellas políticas que podrían afectar la toma de decisiones en períodos posteriores.

### 2. Panorama Económico y Financiero

Se informará sobre las principales condiciones económico- financieras bajo las cuales el ente público estuvo operando; y las cuales influyeron en la toma de decisiones de la administración; tanto a nivel local como federal.

### 3. Autorización e Historia

Se informará sobre:

- a) Fecha de creación del ente.
- b) Principales cambios en su estructura.

### 4. Organización y Objeto Social

Se informará sobre:

- a) Objeto social.
- b) Principal actividad.
- c) Ejercicio fiscal.
- d) Régimen jurídico.
- e) Consideraciones fiscales del ente: revelar el tipo de contribuciones que esté obligado a pagar o retener.
- f) Estructura organizacional básica.
- g) Fideicomisos, mandatos y análogos de los cuales es fideicomitente o fideicomisario.

### 5. Bases de Preparación de los Estados Financieros

Se informará sobre:

- a) Si se ha observado la normatividad emitida por el CONAC y las disposiciones legales aplicables.
- b) La normatividad aplicada para el reconocimiento, valuación y revelación de los diferentes rubros de la información financiera, así como las bases de medición utilizadas para la elaboración de los estados financieros; por ejemplo: costo histórico, valor de realización, valor razonable, valor de recuperación o cualquier otro método empleado y los criterios de aplicación de los mismos.
- c) Postulados básicos.
- d) Normatividad supletoria. En caso de emplear varios grupos de normatividades (normatividades supletorias), deberá realizar la justificación razonable correspondiente, su alineación con los PBCG y a las características cualitativas asociadas descritas en el MCCG (documentos publicados en el Diario Oficial de la Federación, agosto 2009).
- e) Para las entidades que por primera vez estén implementando la base devengado de acuerdo a la Ley de Contabilidad, deberán:
  - Revelar las nuevas políticas de reconocimiento;
  - Su plan de implementación;
  - Revelar los cambios en las políticas, la clasificación y medición de las mismas, así como su impacto en la información financiera, y
  - Presentar los últimos estados financieros con la normatividad anteriormente utilizada con las nuevas políticas para fines de comparación en la transición a la base devengado.

### 6. Políticas de Contabilidad Significativas

Se informará sobre:

- a) Actualización: se informará del método utilizado para la actualización del valor de los activos, pasivos y Hacienda Pública/Patrimonio y las razones de dicha elección. Así como informar de la desconexión o reconexión inflacionaria.

- b) *Informar sobre la realización de operaciones en el extranjero y de sus efectos en la información financiera gubernamental.*
- c) *Método de valuación de la inversión en acciones de Compañías subsidiarias no consolidadas y asociadas.*
- d) *Sistema y método de valuación de inventarios y costo de lo vendido.*
- e) *Beneficios a empleados: revelar el cálculo de la reserva actuarial, valor presente de los ingresos esperados comparado con el valor presente de la estimación de gastos tanto de los beneficiarios actuales como futuros.*
- f) *Provisiones: objetivo de su creación, monto y plazo.*
- g) *Reservas: objetivo de su creación, monto y plazo.*
- h) *Cambios en políticas contables y corrección de errores junto con la revelación de los efectos que se tendrá en la información financiera del ente público, ya sea retrospectivos o prospectivos.*
- i) *Reclasificaciones: se deben revelar todos aquellos movimientos entre cuentas por efectos de cambios en los tipos de operaciones.*
- j) *Depuración y cancelación de saldos.*

## **7. Posición en Moneda Extranjera y Protección por Riesgo Cambiario**

*Se informará sobre:*

- a) *Activos en moneda extranjera.*
- b) *Pasivos en moneda extranjera.*
- c) *Posición en moneda extranjera.*
- d) *Tipo de cambio.*
- e) *Equivalente en moneda nacional.*

*Lo anterior, por cada tipo de moneda extranjera que se encuentre en los rubros de activo y pasivo.*

*Adicionalmente, se informará sobre los métodos de protección de riesgo por variaciones en el tipo de cambio.*

## **8. Reporte Analítico del Activo**

*Debe mostrar la siguiente información:*

- a) *Vida útil o porcentajes de depreciación, deterioro o amortización utilizados en los diferentes tipos de activos.*
- b) *Cambios en el porcentaje de depreciación o valor residual de los activos.*
- c) *Importe de los gastos capitalizados en el ejercicio, tanto financieros como de investigación y desarrollo.*
- d) *Riesgos por tipo de cambio o tipo de interés de las inversiones financieras.*
- e) *Valor activado en el ejercicio de los bienes construidos por la entidad.*
- f) *Otras circunstancias de carácter significativo que afecten el activo, tales como bienes en garantía, señalados en embargos, litigios, títulos de inversiones entregados en garantías, baja significativa del valor de inversiones financieras, etc.*
- g) *Desmantelamiento de Activos, procedimientos, implicaciones, efectos contables.*
- h) *Administración de activos; planeación con el objetivo de que el ente los utilice de manera más efectiva.*

*Adicionalmente, se deben incluir las explicaciones de las principales variaciones en el activo, en cuadros comparativos como sigue:*

- a) *Inversiones en valores.*
- b) *Patrimonio de Organismos descentralizados de Control Presupuestario Indirecto.*
- c) *Inversiones en empresas de participación mayoritaria.*
- d) *Inversiones en empresas de participación minoritaria.*
- e) *Patrimonio de organismos descentralizados de control presupuestario directo, según corresponda.*

## **9. Fideicomisos, Mandatos y Análogos**

*Se deberá informar:*

- a) *Por ramo administrativo que los reporta.*
- b) *Enlistar los de mayor monto de disponibilidad, relacionando aquéllos que conforman el 80% de las disponibilidades.*

## **10. Reporte de la Recaudación**

- a) *Análisis del comportamiento de la recaudación correspondiente al ente público o cualquier tipo de ingreso, de forma separada los ingresos locales de los federales.*
- b) *Proyección de la recaudación e ingresos en el mediano plazo.*

## **11. Información sobre la Deuda y el Reporte Analítico de la Deuda**

- a) *Utilizar al menos los siguientes indicadores: deuda respecto al PIB y deuda respecto a la recaudación tomando, como mínimo, un periodo igual o menor a 5 años.*
- b) *Información de manera agrupada por tipo de valor gubernamental o instrumento financiero en la que se consideren intereses, comisiones, tasa, perfil de vencimiento y otros gastos de la deuda.*

## **12. Calificaciones otorgadas**

*Informar, tanto del ente público como cualquier transacción realizada, que haya sido sujeta a una calificación crediticia.*

## **13. Proceso de Mejora**

*Se informará de:*

- a) *Principales Políticas de control interno.*
- b) *Medidas de desempeño financiero, metas y alcance.*

## **14. Información por Segmentos**

*Cuando se considere necesario se podrá revelar la información financiera de manera segmentada debido a la diversidad de las actividades y operaciones que realizan los entes públicos, ya que la misma proporciona información acerca de las diferentes actividades operativas en las cuales participa, de los productos o servicios que maneja, de las diferentes áreas geográficas, de los grupos homogéneos con el objetivo de entender el desempeño del ente, evaluar mejor los riesgos y beneficios del mismo, y entenderlo como un todo y sus partes integrantes. Consecuentemente, esta información contribuye al análisis más preciso de la situación financiera, grados y fuentes de riesgo y crecimiento potencial de negocio.*

**15. Eventos Posteriores al Cierre**

*El ente público informará el efecto en sus estados financieros de aquellos hechos ocurridos en el período posterior al que informa, que proporcionan mayor evidencia sobre eventos que le afectan económicamente y que no se conocían a la fecha de cierre.*

**16. Partes Relacionadas**

*Se debe establecer por escrito que no existen partes relacionadas que pudieran ejercer influencia significativa sobre la toma de decisiones financieras y operativas.*

**17. Responsabilidad Sobre la Presentación Razonable de la Información Contable**

*La Información Contable deberá estar firmada en cada página de la misma e incluir al final la siguiente leyenda: "Bajo protesta de decir verdad declaramos que los Estados Financieros y sus notas, son razonablemente correctos y son responsabilidad del emisor". Lo anterior, no será aplicable para la información contable consolidada.*





# Información Presupuestaria

CUENTA PÚBLICA | 2018  
INSTITUTO MORELENSE DE RADIO Y TELEVISIÓN |  
1° TRIMESTRE |



Concepto	Estimado / Aprobado	Devengado	Recaudado / Pagado
<b>A. Ingresos Totales (A = A1 + A2 + A3)</b>	<b>39,140,000</b>	<b>10,989,157</b>	<b>9,953,770</b>
A1. Ingresos de Libre Disposición	39,140,000	10,989,157	9,953,770
A2. Transferencias Federales Etiquetadas	-	-	-
A3. Financiamiento Neto	-	-	-
<b>B. Egresos Presupuestarios (B = B1 + B2)</b>	<b>39,140,000</b>	<b>10,469,059</b>	<b>10,150,666</b>
B1. Gasto No Etiquetado (sin incluir Amortización de la Deuda Pública)	39,140,000	10,469,059	10,150,666
B2. Gasto Etiquetado (sin incluir Amortización de la Deuda Pública)	-	-	-
<b>C. Remanentes del Ejercicio Anterior (C = C1 + C2)</b>	<b>-</b>	<b>-</b>	<b>-</b>
C1. Remanentes de Ingresos de Libre Disposición aplicados en el periodo	-	-	-
C2. Remanentes de Transferencias Federales Etiquetadas aplicados en el periodo	-	-	-
<b>I. Balance Presupuestario (I = A - B + C)</b>	<b>-</b>	<b>520,098</b>	<b>(196,896)</b>
<b>II. Balance Presupuestario sin Financiamiento Neto (II = I - A3)</b>	<b>-</b>	<b>520,098</b>	<b>(196,896)</b>
<b>III. Balance Presupuestario sin Financiamiento Neto y sin Remanentes del Ejercicio Anterior (III = II - C)</b>	<b>-</b>	<b>520,098</b>	<b>(196,896)</b>

Concepto	Aprobado	Devengado	Pagado
<b>E. Intereses, Comisiones y Gastos de la Deuda (E = E1 + E2)</b>	<b>-</b>	<b>-</b>	<b>-</b>
E1. Intereses, Comisiones y Gastos de la Deuda con Gasto No Etiquetado	-	-	-
E2. Intereses, Comisiones y Gastos de la Deuda con Gasto Etiquetado	-	-	-
<b>IV. Balance Primario (IV = III + E)</b>	<b>-</b>	<b>520,098</b>	<b>(196,896)</b>

Concepto	Estimado / Aprobado	Devengado	Recaudado / Pagado
<b>F. Financiamiento (F = F1 + F2)</b>	<b>-</b>	<b>-</b>	<b>-</b>
F1. Financiamiento con Fuente de Pago de Ingresos de Libre Disposición	-	-	-
F2. Financiamiento con Fuente de Pago de Transferencias Federales Etiquetadas	-	-	-
<b>G. Amortización de la Deuda (G = G1 + G2)</b>	<b>-</b>	<b>-</b>	<b>-</b>
G1. Amortización de la Deuda Pública con Gasto No Etiquetado	-	-	-
G2. Amortización de la Deuda Pública con Gasto Etiquetado	-	-	-
<b>A3. Financiamiento Neto (A3 = F - G)</b>	<b>-</b>	<b>-</b>	<b>-</b>

Concepto	Estimado / Aprobado	Devengado	Recaudado / Pagado
<b>A1. Ingresos de Libre Disposición</b>	<b>39,140,000</b>	<b>10,989,157</b>	<b>9,953,770</b>
A3.1 Financiamiento Neto con Fuente de Pago de Ingresos de Libre Disposición (A3.1 = F1 - G1)	-	-	-
F1. Financiamiento con Fuente de Pago de Ingresos de Libre Disposición	-	-	-
G1. Amortización de la Deuda Pública con Gasto No Etiquetado	-	-	-
<b>B1. Gasto No Etiquetado (sin incluir Amortización de la Deuda Pública)</b>	<b>39,140,000</b>	<b>10,469,059</b>	<b>10,150,666</b>
C1. Remanentes de Ingresos de Libre Disposición aplicados en el periodo	-	-	-
<b>V. Balance Presupuestario de Recursos Disponibles (V = A1 + A3.1 - B1 + C1)</b>	<b>-</b>	<b>520,098</b>	<b>(196,896)</b>
<b>VI. Balance Presupuestario de Recursos Disponibles sin Financiamiento Neto (VI = V - A3.1)</b>	<b>-</b>	<b>520,098</b>	<b>(196,896)</b>

Concepto	Estimado / Aprobado	Devengado	Recaudado / Pagado
<b>A2. Transferencias Federales Etiquetadas</b>	<b>-</b>	<b>-</b>	<b>-</b>
A3.2 Financiamiento Neto con Fuente de Pago de Transferencias Federales Etiquetadas (A3.2 = F2 - G2)	-	-	-
F2. Financiamiento con Fuente de Pago de Transferencias Federales Etiquetadas	-	-	-
G2. Amortización de la Deuda Pública con Gasto Etiquetado	-	-	-
<b>B2. Gasto Etiquetado (sin incluir Amortización de la Deuda Pública)</b>	<b>-</b>	<b>-</b>	<b>-</b>
C2. Remanentes de Transferencias Federales Etiquetadas aplicados en el periodo	-	-	-
<b>VII. Balance Presupuestario de Recursos Etiquetados (VII = A2 + A3.2 - B2 + C2)</b>	<b>-</b>	<b>-</b>	<b>-</b>
<b>VIII. Balance Presupuestario de Recursos Etiquetados sin Financiamiento Neto (VIII = VII - A3.2)</b>	<b>-</b>	<b>-</b>	<b>-</b>



Concepto	Ingreso					Diferencia
	Estimado	Ampliaciones/ (Reducciones)	Modificado	Devengado	Recaudado	
<b>Ingresos de Libre Disposición</b>						
<i>Impuestos</i>	-	-	-	-	-	-
<i>Cuotas y Aportaciones de Seguridad Social</i>	-	-	-	-	-	-
<i>Contribuciones de Mejoras</i>	-	-	-	-	-	-
<i>Derechos</i>	-	-	-	-	-	-
<i>Productos</i>	-	-	-	-	-	-
<i>Aprovechamientos</i>	-	-	-	-	-	-
<i>Ingresos por Ventas de Bienes y Servicios</i>	-	-	-	-	-	-
<b>Participaciones</b>	<b>39,140,000</b>	<b>497,684</b>	<b>39,637,684</b>	<b>10,124,098</b>	<b>9,858,751</b>	<b>(29,281,249)</b>
Fondo General de Participaciones	39,140,000	497,684	39,637,684	10,124,098	9,858,751	(29,281,249)
Fondo de Fomento Municipal	-	-	-	-	-	-
Fondo de Fiscalización y Recaudación	-	-	-	-	-	-
Fondo de Compensación	-	-	-	-	-	-
Fondo de Extracción de Hidrocarburos	-	-	-	-	-	-
Impuesto Especial Sobre Producción y Servicios	-	-	-	-	-	-
0.136% de la Recaudación Federal Participable	-	-	-	-	-	-
3.17% Sobre Extracción de Petróleo	-	-	-	-	-	-
Gasolinas y Diésel	-	-	-	-	-	-
Fondo del Impuesto Sobre la Renta	-	-	-	-	-	-
Fondo de Estabilización de los Ingresos de las Ent. Fed.	-	-	-	-	-	-
<b>Incentivos Derivados de la Colaboración Fiscal</b>	-	-	-	-	-	-
Tenencia o Uso de Vehículos	-	-	-	-	-	-
Fondo de Compensación ISAN	-	-	-	-	-	-
Impuesto Sobre Automóviles Nuevos	-	-	-	-	-	-
Fondo de Compensación de Repecos-Intermedios	-	-	-	-	-	-
Otros Incentivos Económicos	-	-	-	-	-	-
<b>Transferencias</b>	-	<b>865,059</b>	<b>865,059</b>	<b>865,059</b>	<b>95,019</b>	<b>95,019</b>
<b>Convenios</b>	-	-	-	-	-	-
Otros Convenios y Subsidios	-	-	-	-	-	-
<b>Otros Ingresos de Libre Disposición</b>	-	-	-	-	-	-
Participaciones en Ingresos Locales	-	-	-	-	-	-
Otros Ingresos de Libre Disposición	-	-	-	-	-	-
<b>Total de Ingresos de Libre Disposición</b>	<b>39,140,000</b>	<b>1,362,743</b>	<b>40,502,743</b>	<b>10,989,157</b>	<b>9,953,770</b>	<b>(29,186,230)</b>
<b>Ingresos Excedentes de Ingresos de Libre Disposición</b>						
<b>Transferencias Federales Etiquetadas</b>						
<b>Aportaciones</b>	-	-	-	-	-	-
Fondo de Aport. para la Nómina Educativa y Gto. Op.	-	-	-	-	-	-
Fondo de Aportaciones para los Servicios de Salud	-	-	-	-	-	-
Fondo de Aportaciones para la Infraestructura Social	-	-	-	-	-	-
Fondo de Aport. para el Fortalecimiento de los Municipios y de las Demarcaciones Territoriales del D.F.	-	-	-	-	-	-
Fondo de Aportaciones Múltiples	-	-	-	-	-	-
Fondo de Aport. para la Educación Tec. y de Adultos	-	-	-	-	-	-
Fondo de Aportaciones para la Seguridad Pública de los Estados y el Distrito Federal	-	-	-	-	-	-
Fondo de Aportaciones para el Fortalecimiento de las Entidades Federativas	-	-	-	-	-	-
<b>Convenios</b>	-	-	-	-	-	-
Convenios de Protección Social en Salud	-	-	-	-	-	-
Convenios de Descentralización	-	-	-	-	-	-
Convenios de Reasignación	-	-	-	-	-	-
Otros Convenios y Subsidios	-	-	-	-	-	-
<b>Fondos Distintos de Aportaciones</b>	-	-	-	-	-	-
Fondo para Entidades Federativas y Municipios Productores de Hidrocarburos	-	-	-	-	-	-
Fondo Minero	-	-	-	-	-	-
<b>Transferencias, Subsidios y Subvenciones, y Pensiones y Jubilaciones</b>	-	-	-	-	-	-
<b>Otras Transferencias Federales Etiquetadas</b>	-	-	-	-	-	-
<b>Total de Transferencias Federales Etiquetadas</b>	-	-	-	-	-	-
<b>Ingresos Derivados de Financiamientos</b>	-	-	-	-	-	-
<b>Ingresos Derivados de Financiamientos</b>	-	-	-	-	-	-
<b>Total de Ingresos</b>	<b>39,140,000</b>	<b>1,362,743</b>	<b>40,502,743</b>	<b>10,989,157</b>	<b>9,953,770</b>	<b>(29,186,230)</b>
<b>Datos Informativos</b>						
1. Ingresos Derivados de Financiamientos con Fuente de Pago de Ingresos de Libre Disposición	-	-	-	-	-	-
2. Ingresos Derivados de Financiamientos con Fuente de Pago de Transferencias Federales Etiquetadas	-	-	-	-	-	-
3. Ingresos Derivados de Financiamientos	-	-	-	-	-	-

Concepto	Egresos					Subejercicio
	Aprobado	Ampliaciones / (Reducciones)	Modificado	Devengado	Pagado	
<b>Gasto No Etiquetado</b>	<b>39,140,000</b>	<b>3,114,504</b>	<b>42,254,504</b>	<b>10,469,059</b>	<b>10,150,666</b>	<b>31,785,445</b>
<b>Servicios Personales</b>	<b>35,403,767</b>	<b>733,678</b>	<b>36,137,445</b>	<b>7,346,722</b>	<b>7,346,722</b>	<b>28,790,723</b>
Remuneraciones al Personal de Carácter Permanente	12,516,127	95,897	12,612,024	3,165,856	3,165,856	9,446,168
Remuneraciones al Personal de Carácter Transitorio	-	35,932	35,932	12,732	12,732	23,200
Remuneraciones Adicionales y Especiales	15,552,840	167,579	15,720,419	2,560,442	2,560,442	13,159,977
Seguridad Social	5,030,096	453,477	5,483,573	1,380,001	1,380,001	4,103,572
Otras Prestaciones Sociales y Económicas	2,304,704	(19,207)	2,285,497	227,691	227,691	2,057,806
Previsiones	-	-	-	-	-	-
Pago de Estímulos a Servidores Públicos	-	-	-	-	-	-
<b>Materiales y Suministros</b>	<b>787,330</b>	<b>57,367</b>	<b>844,697</b>	<b>317,698</b>	<b>304,327</b>	<b>526,999</b>
Materiales de Admón., Emisión de Doctos. y Art. Oficiales	78,037	5,053	83,090	53,300	53,300	29,790
Alimentos y Utensilios	18,990	8,165	27,155	26,143	26,143	1,012
Materias Primas y Materiales de Prod. y Comercialización	-	-	-	-	-	-
Materiales y Artículos de Construcción y de Reparación	97,914	(287)	97,627	42,319	42,319	55,308
Productos Químicos, Farmacéuticos y de Laboratorio	3,871	505	4,376	1,507	1,507	2,869
Combustibles, Lubricantes y Aditivos	490,533	-	490,533	119,300	119,300	371,233
Vestuario, Blancos, Prendas de Protección y Art. Deportivos	49,756	38,055	87,811	47,037	33,666	40,774
Materiales y Suministros Para Seguridad	-	-	-	-	-	-
Herramientas, Refacciones y Accesorios Menores	48,229	5,876	54,105	28,092	28,092	26,013
<b>Servicios Generales</b>	<b>2,948,903</b>	<b>2,252,626</b>	<b>5,201,529</b>	<b>2,733,806</b>	<b>2,428,784</b>	<b>2,467,723</b>
Servicios Básicos	1,960,637	-	1,960,637	422,634	420,894	1,538,003
Servicios de Arrendamiento	278,407	250,096	528,503	361,188	130,580	167,315
Servicios Profesionales, Científicos, Técnicos y Otros Serv.	284,161	481,878	766,039	421,784	367,670	344,255
Servicios Financieros, Bancarios y Comerciales	214,999	-	214,999	159,192	159,192	55,807
Servicios de Instalación, Reparación, Mantto. y Conservación	170,686	914,428	1,085,114	734,967	716,407	350,147
Servicios de Comunicación Social y Publicidad	-	287,796	287,796	287,795	287,795	1
Servicios de Traslado y Viáticos	-	322,241	322,241	320,834	320,834	1,407
Servicios Oficiales	-	-	-	-	-	-
Otros Servicios Generales	40,013	(3,813)	36,200	25,412	25,412	10,788
<b>Transferencias, Asignaciones, Subsidios y Otras Ayudas</b>	<b>-</b>	<b>-</b>	<b>-</b>	<b>-</b>	<b>-</b>	<b>-</b>
Transferencias Internas y Asignaciones al Sector Público	-	-	-	-	-	-
Transferencias al Resto del Sector Público	-	-	-	-	-	-
Subsidios y Subvenciones	-	-	-	-	-	-
Ayudas Sociales	-	-	-	-	-	-
Pensiones y Jubilaciones	-	-	-	-	-	-
Transferencias a Fideicomisos, Mandatos y Otros Análogos	-	-	-	-	-	-
Transferencias a la Seguridad Social	-	-	-	-	-	-
Donativos	-	-	-	-	-	-
Transferencias al Exterior	-	-	-	-	-	-
<b>Bienes Muebles, Inmuebles e Intangibles</b>	<b>-</b>	<b>70,833</b>	<b>70,833</b>	<b>70,833</b>	<b>70,833</b>	<b>-</b>
Mobiliario y Equipo de Administración	-	42,395	42,395	42,395	42,395	-
Mobiliario y Equipo Educativo y Recreativo	-	19,998	19,998	19,998	19,998	-
Equipo e Instrumental Médico y de Laboratorio	-	-	-	-	-	-
Vehículos y Equipo de Transporte	-	-	-	-	-	-
Equipo de Defensa y Seguridad	-	-	-	-	-	-
Maquinaria, Otros Equipos y Herramientas	-	8,440	8,440	8,440	8,440	-
Activos Biológicos	-	-	-	-	-	-
Bienes Inmuebles	-	-	-	-	-	-
Activos Intangibles	-	-	-	-	-	-
<b>Inversión Pública</b>	<b>-</b>	<b>-</b>	<b>-</b>	<b>-</b>	<b>-</b>	<b>-</b>
Obra Pública en Bienes de Dominio Público	-	-	-	-	-	-
Obra Pública en Bienes Propios	-	-	-	-	-	-
Proyectos Productivos y Acciones de Fomento	-	-	-	-	-	-
<b>Inversiones Financieras y Otras Provisiones</b>	<b>-</b>	<b>-</b>	<b>-</b>	<b>-</b>	<b>-</b>	<b>-</b>
Inversiones Para el Fomento de Actividades Productivas	-	-	-	-	-	-
Acciones y Participaciones de Capital	-	-	-	-	-	-
Compra de Títulos y Valores	-	-	-	-	-	-
Concesión de Préstamos	-	-	-	-	-	-
Inversiones en Fideicomisos, Mandatos y Otros Análogos	-	-	-	-	-	-
Fideicomiso de Desastres Naturales (Informativo)	-	-	-	-	-	-
Otras Inversiones Financieras	-	-	-	-	-	-
Provisiones para Contingencias y Otras Erogaciones Especiales	-	-	-	-	-	-
<b>Participaciones y Aportaciones</b>	<b>-</b>	<b>-</b>	<b>-</b>	<b>-</b>	<b>-</b>	<b>-</b>
Participaciones	-	-	-	-	-	-
Aportaciones	-	-	-	-	-	-
Convenios	-	-	-	-	-	-
<b>Deuda Pública</b>	<b>-</b>	<b>-</b>	<b>-</b>	<b>-</b>	<b>-</b>	<b>-</b>
Amortización de la Deuda Pública	-	-	-	-	-	-
Intereses de la Deuda Pública	-	-	-	-	-	-
Comisiones de la Deuda Pública	-	-	-	-	-	-
Gastos de la Deuda Pública	-	-	-	-	-	-
Costo por Coberturas	-	-	-	-	-	-
Apoyos Financieros	-	-	-	-	-	-
Adeudos de Ejercicios Fiscales Anteriores (Adefas)	-	-	-	-	-	-

Concepto	Egresos					Subejercicio
	Aprobado	Ampliaciones / (Reducciones)	Modificado	Devengado	Pagado	
<b>Gasto Etiquetado</b>	-	-	-	-	-	-
<b>Servicios Personales</b>	-	-	-	-	-	-
Remuneraciones al Personal de Carácter Permanente	-	-	-	-	-	-
Remuneraciones al Personal de Carácter Transitorio	-	-	-	-	-	-
Remuneraciones Adicionales y Especiales	-	-	-	-	-	-
Seguridad Social	-	-	-	-	-	-
Otras Prestaciones Sociales y Económicas	-	-	-	-	-	-
Previsiones	-	-	-	-	-	-
Pago de Estímulos a Servidores Públicos	-	-	-	-	-	-
<b>Materiales y Suministros</b>	-	-	-	-	-	-
Materiales de Admón., Emisión de Doctos. y Art. Oficiales	-	-	-	-	-	-
Alimentos y Utensilios	-	-	-	-	-	-
Materias Primas y Materiales de Prod. y Comercialización	-	-	-	-	-	-
Materiales y Artículos de Construcción y de Reparación	-	-	-	-	-	-
Productos Químicos, Farmacéuticos y de Laboratorio	-	-	-	-	-	-
Combustibles, Lubricantes y Aditivos	-	-	-	-	-	-
Vestuario, Blancos, Prendas de Protección y Art. Deportivos	-	-	-	-	-	-
Materiales y Suministros Para Seguridad	-	-	-	-	-	-
Herramientas, Refacciones y Accesorios Menores	-	-	-	-	-	-
<b>Servicios Generales</b>	-	-	-	-	-	-
Servicios Básicos	-	-	-	-	-	-
Servicios de Arrendamiento	-	-	-	-	-	-
Servicios Profesionales, Científicos, Técnicos y Otros Serv.	-	-	-	-	-	-
Servicios Financieros, Bancarios y Comerciales	-	-	-	-	-	-
Servicios de Instalación, Reparación, Mantto. y Conservación	-	-	-	-	-	-
Servicios de Comunicación Social y Publicidad	-	-	-	-	-	-
Servicios de Traslado y Viáticos	-	-	-	-	-	-
Servicios Oficiales	-	-	-	-	-	-
Otros Servicios Generales	-	-	-	-	-	-
<b>Transferencias, Asignaciones, Subsidios y Otras Ayudas</b>	-	-	-	-	-	-
Transferencias Internas y Asignaciones al Sector Público	-	-	-	-	-	-
Transferencias al Resto del Sector Público	-	-	-	-	-	-
Subsidios y Subvenciones	-	-	-	-	-	-
Ayudas Sociales	-	-	-	-	-	-
Pensiones y Jubilaciones	-	-	-	-	-	-
Transferencias a Fideicomisos, Mandatos y Otros Análogos	-	-	-	-	-	-
Transferencias a la Seguridad Social	-	-	-	-	-	-
Donativos	-	-	-	-	-	-
Transferencias al Exterior	-	-	-	-	-	-
<b>Bienes Muebles, Inmuebles e Intangibles</b>	-	-	-	-	-	-
Mobiliario y Equipo de Administración	-	-	-	-	-	-
Mobiliario y Equipo Educativo y Recreativo	-	-	-	-	-	-
Equipo e Instrumental Médico y de Laboratorio	-	-	-	-	-	-
Vehículos y Equipo de Transporte	-	-	-	-	-	-
Equipo de Defensa y Seguridad	-	-	-	-	-	-
Maquinaria, Otros Equipos y Herramientas	-	-	-	-	-	-
Activos Biológicos	-	-	-	-	-	-
Bienes Inmuebles	-	-	-	-	-	-
Activos Intangibles	-	-	-	-	-	-
<b>Inversión Pública</b>	-	-	-	-	-	-
Obra Pública en Bienes de Dominio Público	-	-	-	-	-	-
Obra Pública en Bienes Propios	-	-	-	-	-	-
Proyectos Productivos y Acciones de Fomento	-	-	-	-	-	-
<b>Inversiones Financieras y Otras Provisiones</b>	-	-	-	-	-	-
Inversiones Para el Fomento de Actividades Productivas	-	-	-	-	-	-
Acciones y Participaciones de Capital	-	-	-	-	-	-
Compra de Títulos y Valores	-	-	-	-	-	-
Concesión de Préstamos	-	-	-	-	-	-
Inversiones en Fideicomisos, Mandatos y Otros Análogos	-	-	-	-	-	-
Fideicomiso de Desastres Naturales (Informativo)	-	-	-	-	-	-
Otras Inversiones Financieras	-	-	-	-	-	-
Provisiones para Contingencias y Otras Erogaciones Especiales	-	-	-	-	-	-
<b>Participaciones y Aportaciones</b>	-	-	-	-	-	-
Participaciones	-	-	-	-	-	-
Aportaciones	-	-	-	-	-	-
Convenios	-	-	-	-	-	-
<b>Deuda Pública</b>	-	-	-	-	-	-
Amortización de la Deuda Pública	-	-	-	-	-	-
Intereses de la Deuda Pública	-	-	-	-	-	-
Comisiones de la Deuda Pública	-	-	-	-	-	-
Gastos de la Deuda Pública	-	-	-	-	-	-
Costo por Coberturas	-	-	-	-	-	-
Apoyos Financieros	-	-	-	-	-	-
Adeudos de Ejercicios Fiscales Anteriores (Adefas)	-	-	-	-	-	-
<b>Total de Egresos</b>	<b>39,140,000</b>	<b>3,114,504</b>	<b>42,254,504</b>	<b>10,469,059</b>	<b>10,150,666</b>	<b>31,785,445</b>

Concepto	Egresos					Subejercicio
	Aprobado	Ampliaciones/ (Reducciones)	Modificado	Devengado	Pagado	
<b>Gasto No Etiquetado</b>	<b>39,140,000</b>	<b>3,114,504</b>	<b>42,254,504</b>	<b>10,469,059</b>	<b>10,150,666</b>	<b>31,785,445</b>
Secretaría Ejecutiva de la Gubernatura	-	-	-	-	-	-
Secretaría de Gobierno	-	-	-	-	-	-
Secretaría de Hacienda	-	-	-	-	-	-
Secretaría de Economía	-	-	-	-	-	-
Secretaría de Desarrollo Agropecuario	-	-	-	-	-	-
Secretaría de Obras Públicas	-	-	-	-	-	-
Secretaría de Educación	-	-	-	-	-	-
Secretaría de Salud	-	-	-	-	-	-
Fiscalía General del Estado	-	-	-	-	-	-
Secretaría de Administración	-	-	-	-	-	-
Secretaría de la Contraloría	-	-	-	-	-	-
Comisión Estatal de Seguridad Pública	-	-	-	-	-	-
Consejería Jurídica	-	-	-	-	-	-
Secretaría de Turismo	-	-	-	-	-	-
Secretaría de Desarrollo Social	-	-	-	-	-	-
Secretaría del Trabajo	-	-	-	-	-	-
Secretaría de Cultura	-	-	-	-	-	-
Secretaría de Desarrollo Sustentable	-	-	-	-	-	-
Secretaría de Innovación, Ciencia y Tec.	-	-	-	-	-	-
Secretaría de Movilidad y Transporte	-	-	-	-	-	-
Gastos Institucionales	-	-	-	-	-	-
Poder Legislativo	-	-	-	-	-	-
Poder Judicial	-	-	-	-	-	-
Organismos Autónomos	-	-	-	-	-	-
Entidades Paraestatales y Fideicomisos No Empresariales y No Financieros	39,140,000	3,114,504	42,254,504	10,469,059	10,150,666	31,785,445
Fideicomisos Empresariales No Financieros con Participación Estatal Mayoritaria	-	-	-	-	-	-
Poder Ejecutivo de los Municipios	-	-	-	-	-	-
<b>Gasto Etiquetado</b>	<b>-</b>	<b>-</b>	<b>-</b>	<b>-</b>	<b>-</b>	<b>-</b>
Secretaría Ejecutiva de la Gubernatura	-	-	-	-	-	-
Secretaría de Gobierno	-	-	-	-	-	-
Secretaría de Hacienda	-	-	-	-	-	-
Secretaría de Economía	-	-	-	-	-	-
Secretaría de Desarrollo Agropecuario	-	-	-	-	-	-
Secretaría de Obras Públicas	-	-	-	-	-	-
Secretaría de Educación	-	-	-	-	-	-
Secretaría de Salud	-	-	-	-	-	-
Fiscalía General del Estado	-	-	-	-	-	-
Secretaría de Administración	-	-	-	-	-	-
Secretaría de la Contraloría	-	-	-	-	-	-
Comisión Estatal de Seguridad Pública	-	-	-	-	-	-
Consejería Jurídica	-	-	-	-	-	-
Secretaría de Turismo	-	-	-	-	-	-
Secretaría de Desarrollo Social	-	-	-	-	-	-
Secretaría del Trabajo	-	-	-	-	-	-
Secretaría de Cultura	-	-	-	-	-	-
Secretaría de Desarrollo Sustentable	-	-	-	-	-	-
Secretaría de Innovación, Ciencia y Tec.	-	-	-	-	-	-
Secretaría de Movilidad y Transporte	-	-	-	-	-	-
Gastos Institucionales	-	-	-	-	-	-
Poder Legislativo	-	-	-	-	-	-
Poder Judicial	-	-	-	-	-	-
Organismos Autónomos	-	-	-	-	-	-
Entidades Paraestatales y Fideicomisos No Empresariales y No Financieros	-	-	-	-	-	-
Fideicomisos Empresariales No Financieros con Participación Estatal Mayoritaria	-	-	-	-	-	-
Poder Ejecutivo de los Municipios	-	-	-	-	-	-
<b>Total de Egresos</b>	<b>39,140,000</b>	<b>3,114,504</b>	<b>42,254,504</b>	<b>10,469,059</b>	<b>10,150,666</b>	<b>31,785,445</b>

Concepto	Egresos					Subejercicio
	Aprobado	Ampliaciones/ (Reducciones)	Modificado	Devengado	Pagado	
<b>Gasto No Etiquetado</b>	<b>39,140,000</b>	<b>3,114,504</b>	<b>42,254,504</b>	<b>10,469,059</b>	<b>10,150,666</b>	<b>31,785,445</b>
<i>Gobierno</i>	-	-	-	-	-	-
Legislación	-	-	-	-	-	-
Justicia	-	-	-	-	-	-
Coordinación de la Política de Gobierno	-	-	-	-	-	-
Relaciones Exteriores	-	-	-	-	-	-
Asuntos Financieros y Hacendarios	-	-	-	-	-	-
Seguridad Nacional	-	-	-	-	-	-
Asuntos de Orden Público y de Seguridad Interior	-	-	-	-	-	-
Otros Servicios Generales	-	-	-	-	-	-
<i>Desarrollo Social</i>	<b>39,140,000</b>	<b>3,114,504</b>	<b>42,254,504</b>	<b>10,469,059</b>	<b>10,150,666</b>	<b>31,785,445</b>
Protección Ambiental	-	-	-	-	-	-
Vivienda y Servicios a la Comunidad	-	-	-	-	-	-
Salud	-	-	-	-	-	-
Recreación, Cultura y Otras Manifestaciones Sociales	39,140,000	3,114,504	42,254,504	10,469,059	10,150,666	31,785,445
Educación	-	-	-	-	-	-
Protección Social	-	-	-	-	-	-
Otros Asuntos Sociales	-	-	-	-	-	-
<i>Desarrollo Económico</i>	-	-	-	-	-	-
Asuntos Económicos, Comerciales y Laborales en Gral.	-	-	-	-	-	-
Agropecuaria, Silvicultura, Pesca y Caza	-	-	-	-	-	-
Combustibles y Energía	-	-	-	-	-	-
Minería, Manufacturas y Construcción	-	-	-	-	-	-
Transporte	-	-	-	-	-	-
Comunicaciones	-	-	-	-	-	-
Turismo	-	-	-	-	-	-
Ciencia, Tecnología e Innovación	-	-	-	-	-	-
Otras Industrias y Otros Asuntos Económicos	-	-	-	-	-	-
<i>Otras no Clasificadas en Funciones Anteriores</i>	-	-	-	-	-	-
Transacciones de la Deuda Pública / Costo Financiero de la Deuda	-	-	-	-	-	-
Transferencias, Participaciones y Aportaciones entre Diferentes Niveles y Ordenes de Gobierno	-	-	-	-	-	-
Saneamiento del Sistema Financiero	-	-	-	-	-	-
Adeudos de Ejercicios Fiscales Anteriores	-	-	-	-	-	-
<b>Gasto Etiquetado</b>	-	-	-	-	-	-
<i>Gobierno</i>	-	-	-	-	-	-
Legislación	-	-	-	-	-	-
Justicia	-	-	-	-	-	-
Coordinación de la Política de Gobierno	-	-	-	-	-	-
Relaciones Exteriores	-	-	-	-	-	-
Asuntos Financieros y Hacendarios	-	-	-	-	-	-
Seguridad Nacional	-	-	-	-	-	-
Asuntos de Orden Público y de Seguridad Interior	-	-	-	-	-	-
Otros Servicios Generales	-	-	-	-	-	-
<i>Desarrollo Social</i>	-	-	-	-	-	-
Protección Ambiental	-	-	-	-	-	-
Vivienda y Servicios a la Comunidad	-	-	-	-	-	-
Salud	-	-	-	-	-	-
Recreación, Cultura y Otras Manifestaciones Sociales	-	-	-	-	-	-
Educación	-	-	-	-	-	-
Protección Social	-	-	-	-	-	-
Otros Asuntos Sociales	-	-	-	-	-	-
<i>Desarrollo Económico</i>	-	-	-	-	-	-
Asuntos Económicos, Comerciales y Laborales en Gral.	-	-	-	-	-	-
Agropecuaria, Silvicultura, Pesca y Caza	-	-	-	-	-	-
Combustibles y Energía	-	-	-	-	-	-
Minería, Manufacturas y Construcción	-	-	-	-	-	-
Transporte	-	-	-	-	-	-
Comunicaciones	-	-	-	-	-	-
Turismo	-	-	-	-	-	-
Ciencia, Tecnología e Innovación	-	-	-	-	-	-
Otras Industrias y Otros Asuntos Económicos	-	-	-	-	-	-
<i>Otras no Clasificadas en Funciones Anteriores</i>	-	-	-	-	-	-
Transacciones de la Deuda Pública / Costo Financiero de la Deuda	-	-	-	-	-	-
Transferencias, Participaciones y Aportaciones entre Diferentes Niveles y Ordenes de Gobierno	-	-	-	-	-	-
Saneamiento del Sistema Financiero	-	-	-	-	-	-
Adeudos de Ejercicios Fiscales Anteriores	-	-	-	-	-	-
<b>Total del Egresos</b>	<b>39,140,000</b>	<b>3,114,504</b>	<b>42,254,504</b>	<b>10,469,059</b>	<b>10,150,666</b>	<b>31,785,445</b>



**INSTITUTO MORELENSE DE RADIO Y TELEVISIÓN**  
 Estado Analítico del Ejercicio del Presupuesto de Egresos Detallado - LDF  
 Clasificación de Servicios Personales por Categoría  
 Del 1 de enero al 31 de marzo de 2018  
 (PESOS)



Concepto	Egresos					Subejercicio
	Aprobado	Ampliaciones/ (Reducciones)	Modificado	Devengado	Pagado	
<b>Gasto No Etiquetado</b>	<b>35,403,767</b>	<b>733,678</b>	<b>36,137,445</b>	<b>7,346,722</b>	<b>7,346,722</b>	<b>28,790,723</b>
<i>Personal Administrativo y de Servicio Público</i>	<i>35,403,767</i>	<i>733,678</i>	<i>36,137,445</i>	<i>7,346,722</i>	<i>7,346,722</i>	<i>28,790,723</i>
<i>Magisterio</i>	-	-	-	-	-	-
<i>Servicios de Salud</i>	-	-	-	-	-	-
<i>Personal Administrativo</i>	-	-	-	-	-	-
<i>Personal Médico, Paramédico y afín</i>	-	-	-	-	-	-
<i>Seguridad Pública</i>	-	-	-	-	-	-
<i>Gastos Asociados a la Implementación de Nuevas Leyes Fed. o Reformas a las Mismas</i>	-	-	-	-	-	-
<i>Nombre del Programa o Ley 1</i>	-	-	-	-	-	-
<i>Nombre del Programa o Ley 2</i>	-	-	-	-	-	-
<i>Sentencias Laborales Definitivas</i>	-	-	-	-	-	-
<b>Gasto Etiquetado</b>	-	-	-	-	-	-
<i>Personal Administrativo y de Servicio Público</i>	-	-	-	-	-	-
<i>Magisterio</i>	-	-	-	-	-	-
<i>Servicios de Salud</i>	-	-	-	-	-	-
<i>Personal Administrativo</i>	-	-	-	-	-	-
<i>Personal Médico, Paramédico y afín</i>	-	-	-	-	-	-
<i>Seguridad Pública</i>	-	-	-	-	-	-
<i>Gastos Asociados a la Implementación de Nuevas Leyes Fed. o Reformas a las Mismas</i>	-	-	-	-	-	-
<i>Nombre del Programa o Ley 1</i>	-	-	-	-	-	-
<i>Nombre del Programa o Ley 2</i>	-	-	-	-	-	-
<i>Sentencias Laborales Definitivas</i>	-	-	-	-	-	-
<b>Total del Gasto en Servicios Personales</b>	<b>35,403,767</b>	<b>733,678</b>	<b>36,137,445</b>	<b>7,346,722</b>	<b>7,346,722</b>	<b>28,790,723</b>

Concepto	Egresos						Subejercicio 6 = ( 3 - 4 )
	Aprobado	Ampliaciones/ (Reducciones)	Modificado	Devengado	Pagado		
	1	2	3 = ( 1 + 2 )	4	5		
Gasto Corriente	39,140,000	3,043,671	42,183,671	10,398,226	10,079,833	31,785,445	
Gasto de Capital	-	70,833	70,833	70,833	70,833	-	
Amortización de la Deuda y Disminución de Pasivos	-	-	-	-	-	-	
Pensiones y Jubilaciones	-	-	-	-	-	-	
Participaciones	-	-	-	-	-	-	
<b>Total del Gasto</b>	<b>39,140,000</b>	<b>3,114,504</b>	<b>42,254,504</b>	<b>10,469,059</b>	<b>10,150,666</b>	<b>31,785,445</b>	





Identificación de Crédito o Instrumento		Devengado	Pagado
Créditos Bancarios			
<b>NO APLICA</b>			
<b>Total de Intereses de Créditos Bancarios</b>		-	-
Otros Instrumentos de Deuda			
		-	-
		-	-
		-	-
		-	-
		-	-
		-	-
		-	-
		-	-
<b>Total de Intereses de Otros Instrumentos de Deuda</b>		-	-
<b>TOTAL</b>		-	-



# Información Programática

CUENTA PÚBLICA | 2018  
INSTITUTO MORELENSE DE RADIO Y TELEVISIÓN |  
1° TRIMESTRE |





INSTITUTO MORELENSE DE RADIO Y TELEVISIÓN  
Gasto por Categoría Programática  
Del 1 de enero al 31 de marzo de 2018  
(PESOS)



Concepto	Egresos					Subejercicio
	Aprobado	Ampliaciones/ (Reducciones)	Modificado	Devengado	Pagado	
	1	2	3 = (1 + 2)	4	5	6 = (3 - 4)
<b>Programas</b>						
<b>Subsidios: Sector Social y Privado o Ent. Federativas y Municipios</b>						
Sujetos a Reglas de Operación	-	-	-	-	-	-
Otros Subsidios	-	-	-	-	-	-
<b>Desempeño de las Funciones</b>	39,140,000	3,114,504	42,254,504	10,469,059	10,150,666	31,785,445
Prestación de Servicios Públicos	-	-	-	-	-	-
Provisión de Bienes Públicos	-	-	-	-	-	-
Planeación, Seguimiento y Evaluación de Políticas Públicas	-	-	-	-	-	-
Promoción y Fomento	39,140,000	3,114,504	42,254,504	10,469,059	10,150,666	31,785,445
Regulación y Supervisión	-	-	-	-	-	-
Funciones de las Fuerzas Armadas (Únicamente Gobierno Federal)	-	-	-	-	-	-
Específicos	-	-	-	-	-	-
Proyectos de Inversión	-	-	-	-	-	-
<b>Administrativos y de Apoyo</b>						
Apoyo al Proceso Presupuestario y para Mejorar la Eficiencia Institucional	-	-	-	-	-	-
Apoyo a la Función Pública y al Mejoramiento de la Gestión	-	-	-	-	-	-
Operaciones Ajenas	-	-	-	-	-	-
<b>Compromisos</b>						
Obligaciones de Cumplimiento de Resolución Jurisdiccional	-	-	-	-	-	-
Desastres Naturales	-	-	-	-	-	-
<b>Obligaciones</b>						
Pensiones y Jubilaciones	-	-	-	-	-	-
Aportaciones a la Seguridad Social	-	-	-	-	-	-
Aportaciones a Fondos de Estabilización	-	-	-	-	-	-
Aportaciones a Fondos de Inversión y Reestructura de Pensiones	-	-	-	-	-	-
<b>Programas de Gasto Federalizado (Gobierno Federal)</b>						
Gasto Federalizado	-	-	-	-	-	-
<b>Participaciones a Entidades Federativas y Municipios</b>						
Costo financiero, deuda o apoyos a deudores y ahorradores de la banca	-	-	-	-	-	-
Adeudos de ejercicios fiscales anteriores	-	-	-	-	-	-
<b>Total del Gasto</b>	<b>39,140,000</b>	<b>3,114,504</b>	<b>42,254,504</b>	<b>10,469,059</b>	<b>10,150,666</b>	<b>31,785,445</b>

Concepto	Estimado	Devengado	Pagado <sup>3</sup>
<b>I. Ingresos Presupuestarios (I=1+2)</b>	<b>39,140,000</b>	<b>10,989,157</b>	<b>9,953,770</b>
1. Ingresos del Gobierno de la Entidad Federativa 1	39,140,000	10,124,098	9,858,751
2. Ingresos del Sector Paraestatal 1	-	865,059	95,019
<b>II. Egresos Presupuestarios (II=3+4)</b>	<b>39,140,000</b>	<b>10,469,059</b>	<b>10,150,666</b>
3. Egresos del Gobierno de la Entidad Federativa 2	-	-	-
4. Egresos del Sector Paraestatal 2	39,140,000	10,469,059	10,150,666
<b>III. Balance Presupuestario (Superávit o Déficit) (III = I - II)</b>	<b>-</b>	<b>520,098</b>	<b>(196,896)</b>

Concepto	Estimado	Devengado	Pagado <sup>3</sup>
<b>III. Balance presupuestario (Superávit o Déficit)</b>	<b>-</b>	<b>520,098</b>	<b>(196,896)</b>
<b>IV. Intereses, Comisiones y Gastos de la Deuda</b>	<b>-</b>	<b>-</b>	<b>-</b>
<b>V. Balance Primario ( Superávit o Déficit) (V= III - IV)</b>	<b>-</b>	<b>520,098</b>	<b>(196,896)</b>

Concepto	Estimado	Devengado	Pagado <sup>3</sup>
<b>A. Financiamiento</b>	<b>-</b>	<b>-</b>	<b>-</b>
<b>B. Amortización de la deuda</b>	<b>-</b>	<b>-</b>	<b>-</b>
<b>C. Endeudamiento ó desendeudamiento (C = A - B)</b>	<b>-</b>	<b>-</b>	<b>-</b>

1 Los Ingresos que se presentan son los ingresos presupuestarios totales sin incluir los ingresos por financiamientos. Los Ingresos del Gobierno de la Entidad Federativa corresponden a los del Poder Ejecutivo, Legislativo Judicial y Autónomos.

2 Los egresos que se presentan son los egresos presupuestarios totales sin incluir los egresos por amortización. Los egresos del Gobierno de la Entidad Federativa corresponden a los del Poder Ejecutivo, Legislativo, Judicial y Órganos Autónomos.

3 Para Ingresos se reportan los ingresos recaudados; para egresos se reportan los egresos pagados.

Programas y Proyectos de Inversión

**NO APLICA**

Indicadores de Resultados

Se puede incluir las Matrices de Indicadores para resultados que se tengan, en la que se muestre el resultado obtenido en el Indicador

**NO APLICA**



# Anexos

CUENTA PÚBLICA  
INSTITUTO MORELENSE DE RADIO Y TELEVISIÓN  
1° TRIMESTRE | 2018







**INSTITUTO MORELENSE DE RADIO Y TELEVISIÓN**  
 Relación de Bienes Inmuebles que Componen el Patrimonio  
 (PESOS)



Código	Descripción del Bien Inmueble	Valor en libros
	<div style="border: 2px solid black; border-radius: 15px; width: 60%; margin: auto; padding: 10px; font-weight: bold; font-size: 1.2em;">NO APLICA</div>	



(Artículo 46, último párrafo LGCG)

**NO APLICA**

Información adicional que dispongan otras leyes

**NO APLICA**



# Instituto Morelense para el Financiamiento del Sector Productivo

CUENTA PÚBLICA CONSOLIDADA  
ENTIDADES PARAESTATALES  
ENERO - MARZO **2018**





# Fondo Morelos

Instituto Morelense para el  
**Financiamiento del Sector Productivo**

## Introducción

CUENTA PÚBLICA  
FONDO MORELOS  
ENERO- MARZO

2018





La apertura decidida de la economía mexicana a la competencia del exterior, ha significado una transformación importante, pasando de un mercado protegido a un mercado internacional en el que la única alternativa que tiene la planta productiva, comercial y de servicios, no solo para desarrollarse sino también para sobrevivir, es su propia capacidad de competencia.

La empresa mexicana que pretenda permanecer activa, tiene necesariamente que incrementar sus niveles de eficiencia productiva, administrativa y de comercialización. La acción ya no puede diferirse, puesto que la oportunidad cobra otra relevancia. Para cada empresario, una decisión tardía puede convertirse en una última decisión.

Las micro, pequeñas y medianas empresas del Estado de Morelos no son ajenas a esta transformación, ubicado en esta realidad, El INSTITUTO MORELENSE PARA EL FINANCIAMIENTO DEL SECTOR PRODUCTIVO “Fondo Morelos” centra sus actividades de apoyo a estos sectores, atendiendo principalmente sus necesidades de financiamiento, acompañadas con asesoría y capacitación.

La democratización de nuestra economía exige hacer competitiva a las micro y pequeñas empresas, no solo por lo que representa su presencia en número de establecimientos, ocupación de mano de obra y su participación en el ingreso por su producción; sino porque es el origen de la clase empresarial mexicana y su tecnología la mayor generadora de empleos y bienestar por peso invertido, y la única presente en todas las actividades y rincones del territorio nacional.

De esta manera el Fondo Morelos participa directamente en el establecimiento de nuevas empresas, apoya la modernización y desarrollo de las ya existentes, buscando siempre que sus esquemas de financiamiento se otorguen de manera integral y en las mejores condiciones del mercado, con el propósito de coadyuvar directamente a la generación de empleos permanentes, productivos y bien remunerados.

De conformidad con las estrategias del Gobierno Estatal, el Fondo Morelos se consolida como un instrumento de apoyo fundamental de las micro, pequeñas y medianas empresas de la entidad, para hacer frente a los retos que se derivan de su participación dentro de una economía global cada vez mas demandante de servicios y productos financieros especializados.

Para lo cual se han establecido los siguientes:

**Misión:** El Instituto Morelense para el Financiamiento del Sector Productivo (Fondo Morelos), es un organismo del Gobierno Estatal que otorga financiamientos y apoya con asesoría y capacitación a las micro y pequeñas empresas del Estado de Morelos, Comprometido a ofrecer un servicio amable y de calidad, personalizado, responsable honesto y transparente, a fin de continuar con la confianza de nuestros clientes y mantener el liderazgo en los apoyos financieros al sector productivo

**Visión:** Ser un organismo autónomo y con autosuficiencia financiera, socialmente comprometido con el Estado de Morelos, líder en el financiamiento a las micro y pequeñas empresas, con un sentido de responsabilidad compartida; generador de oportunidades a nuestros clientes internos y externos, con sistemas de vanguardia que permitan el crecimiento y expansión guiado por sus valores.

Fondo Morelos está alineado con los ejes rectores del Plan Estatal de Desarrollo enfocado a fomentar la productividad y competitividad en el Estado; consolidado como un instrumento financiero para el desarrollo y sostenibilidad del sector productivo, otorgando créditos en condiciones preferenciales a empresarios y microempresarios complementados con asesoría, asistencia y capacitación.



# Fondo Morelos

Instituto Morelense para el  
Financiamiento del Sector Productivo

## Información Contable

CUENTA PÚBLICA  
FONDO MORELOS  
ENERO- MARZO

2018



Concepto	2018	2017	2018	2017
<b>INGRESOS Y OTROS BENEFICIOS</b>				
<i>Ingresos de la Gestión</i>				
Impuestos	-	-		
Cuotas y Aportaciones de Seguridad Social	-	-		
Contribuciones de Mejoras	-	-		
Derechos	-	-		
Productos de Tipo Corriente	-	-		
Aprovechamientos de Tipo Corriente	-	-		
Ingresos por Venta de Bienes y Servicios	-	-		
Ingresos no Comprendidos en las Fracciones de la Ley de	-	-		
Ingresos Causados en Ejercicios Fiscales Anteriores Pendientes	-	-		
de Liquidación o Pago	-	-		
<b>Participaciones, Aportaciones, Transferencias, Asignaciones, Subsidios y Otras Ayudas</b>				
Participaciones y Aportaciones	-	-		
Transferencia, Asignaciones, Subsidios y Otras ayudas	-	-		
<b>Otros Ingresos y Beneficios</b>				
Ingresos Financieros	5,824,370	26,135,265	4,724,060	19,657,321
Incremento por Variación de Inventarios	5,274,162	22,373,763	3,983,564	16,108,058
Disminución del Exceso de Estimaciones por Pérdida o	-	-	102,336	576,842
Deterioro u Obsolescencia	-	-	638,160	2,972,421
Disminución del Exceso de Provisiones	550,208	3,761,502	624,803	1,429,696
Otros Ingresos y Beneficios Varios	-	-	-	-
<b>Total de Ingresos y Otros Beneficios</b>	<b>5,824,370</b>	<b>26,135,265</b>	<b>32,132</b>	<b>318,432</b>
<b>GASTOS Y OTRAS PÉRDIDAS</b>				
<i>Gastos de Funcionamiento</i>				
Servicios Personales	-	-	-	-
Materiales y Suministros	-	-	-	-
Servicios Generales	-	-	-	-
<b>Transferencia, Asignaciones, Subsidios y Otras Ayudas</b>				
Transferencias Internas y Asignaciones al Sector Público	-	-	-	-
Transferencias al Resto del Sector Público	-	-	-	-
Subsidios y Subvenciones	-	-	-	-
Ayudas Sociales	-	-	-	-
Pensiones y Jubilaciones	-	-	624,803	1,429,696
Transf. a Fideicomisos, Mandatos y Contratos Análogos	-	-	-	-
Transferencias a la Seguridad Social	-	-	-	-
Donativos	-	-	-	-
Transferencias al Exterior	-	-	-	-
<b>Participaciones y Aportaciones</b>				
Participaciones	-	-	65,072	392,759
Aportaciones	-	-	-	-
Convenios	-	-	65,072	392,759
<b>Intereses, Comisiones y Otros Gastos de la Deuda Púb.</b>				
Intereses de la Deuda Pública	-	-	-	-
Comisiones de la Deuda Pública	-	-	-	-
Gastos de la Deuda Pública	-	-	-	-
Costo por Coberturas	-	-	-	-
Apoyos Financieros	-	-	-	-
<b>Otros Gastos y Pérdidas Extraordinarias</b>				
Estimaciones, Depreciaciones, Deterioros, Obsolescencia y	-	-	32,131	318,426
Amortizaciones	-	-	-	-
Provisiones	-	-	-	-
Disminución de Inventarios	-	-	-	-
Aumento por Insuficiencia de Estimaciones por Pérdida o	-	-	-	-
Deterioro y Obsolescencia	-	-	-	-
Aumento por Insuficiencia de Provisiones	-	-	-	-
Otros Gastos	-	-	1	6
<b>Inversión Pública</b>				
Inversión Pública no Capitalizable	-	-	-	-
<b>Total de Gastos y Otras Pérdidas</b>	<b>5,446,067</b>	<b>21,798,208</b>	<b>5,446,067</b>	<b>21,798,208</b>
<b>Resultados del Ejercicio (Ahorro/Desahorro)</b>	<b>378,303</b>	<b>4,337,057</b>	<b>378,303</b>	<b>4,337,057</b>

Bajo protesta de decir verdad declaramos que los Estados Financieros y sus Notas son razonablemente correctos y responsabilidad del emisor.

CONCEPTO	31 de marzo 2018	31 de diciembre 2017	CONCEPTO	31 de marzo 2018	31 de diciembre 2017
<b>ACTIVO</b>			<b>PASIVO</b>		
<b>Activo Circulante</b>			<b>Activo Circulante</b>		
Efectivo y Equivalentes	25,584,309	18,560,557	Cuentas por Pagar a Corto Plazo	1,114,066	1,762,519
Efectivo	-	-	Servicios Personales por Pagar a Corto Plazo	-	-
Bancos/Tesorería	2,430,349	749,351	Proveedores por Pagar a Corto Plazo	-	-
Bancos/Dependencias y Otros	-	-	Contratistas por Obras Públicas por Pagar a Corto Plazo	-	-
Inversiones Temporales (Hasta 3 meses)	23,153,960	17,811,206	Participaciones y Aportaciones por Pagar a Corto Plazo	-	-
Fondos con Afectación Específica	-	-	Transferencias Otorgadas por Pagar a Corto Plazo	-	-
Depósitos de Fondos de Terceros en Garantía y/o Admón.	-	-	Int., Comisiones y Otros Gastos de la Deuda Púb. por Pagar a Corto Plazo	-	-
Otros Efectivos y Equivalentes	-	-	Retenciones y Contribuciones por Pagar a Corto Plazo	1,114,066	1,762,519
			Devoluciones de la Ley de Ingresos por Pagar a Corto Plazo	-	-
Derechos a Recibir Efectivo o Equivalentes	241,949,477	249,325,324	Otras Cuentas por Pagar a Corto Plazo	-	-
Inversiones Financieras de Corto Plazo	-	-	Documentos por Pagar a Corto Plazo	-	-
Cuentas por Cobrar a Corto Plazo	2,551,246	2,652,811	Documentos Comerciales por Pagar a Corto Plazo	-	-
Deudores Diversos por Cobrar a Corto Plazo	4,000	-	Documentos con Contratistas por Obras Púb. por Pagar a Corto Plazo	-	-
Ingresos por Recuperar a Corto Plazo	-	-	Otros Documentos por Pagar a Corto Plazo	-	-
Deudores por Anticipos de la Tesorería a Corto Plazo	-	-	Porción a Corto Plazo de la Deuda Pública a Largo Plazo	-	-
Préstamos Otorgados a Corto Plazo	239,394,231	246,672,513	Porción a Corto Plazo de la Deuda Pública	-	-
Otros Derechos a Recibir Efectivo o Equiv. a Corto Plazo	-	-	Porción a Corto Plazo de Arrendamiento Financiero	-	-
Derechos a Recibir Bienes o Servicios	-	-	Títulos y Valores a Corto Plazo	-	-
Ant. a Proveedores por Adq. de Bienes y Prest. de Serv. a Corto Plazo	-	-	Pasivos Diferidos a Corto Plazo	-	-
Ant. a Proveedores por Adq. de Bienes Inm. y Muebles a Corto Plazo	-	-	Ingresos Cobrados por Adelantado a Corto Plazo	-	-
Ant. a Proveedores por Adq. de Bienes Intangibles a Corto Plazo	-	-	Intereses Cobrados por Adelantado a Corto Plazo	-	-
Anticipo a Contratistas por Obras Públicas a Corto Plazo	-	-	Otros Pasivos Diferidos a Corto Plazo	-	-
Otros Derechos a Recibir Bienes o Servicios a Corto Plazo	-	-	Fondos y Bienes de Terceros en Garantía y/o Admón. a C. P.	27,419,274	25,489,634
Inventarios	-	-	Fondos en Garantía a Corto Plazo	4,879,079	5,572,265
Inventario de Mercancías para Venta	-	-	Fondos en Administración a Corto Plazo	-	-
Inventario de Mercancías Terminadas	-	-	Fondos Contingentes a Corto Plazo	-	-
Inventario de Mercancías en Proceso de Elaboración	-	-	Fondos de Fideicomisos, Mandatos y Contratos Análogos a Corto Plazo	-	-
Inventario de Materias Primas, Mat. y Suministros para Producción	-	-	Otros Fondos de Terceros en Garantía y/o Administración a Corto Plazo	22,540,195	19,917,369
Bienes en Tránsito	-	-	Valores y Bienes en Garantía a Corto Plazo	-	-
Almacenes	-	-	Provisiones a Corto Plazo	316,194	315,588
Estimación por Pérdida o Deterioro de Activos Circulantes	1,978,109	-	Provisión para Demandas y Juicios a Corto Plazo	-	-
Est. para Ctas. Incobrables por Derechos a Recibir Efectivo o Equiv.	1,978,109	-	Provisión para Contingencias a Corto Plazo	-	-
Estimación por Deterioro de Inventarios	-	-	Otras Provisiones a Corto Plazo	316,194	315,588
Otros Activos Circulantes	-	-	Otros Pasivos a Corto Plazo	-	-
Valores en Garantía	-	-	Ingresos por Clasificar	-	-
Bienes en Garantía (excluye depósitos de fondos)	-	-	Recaudación por Participar	-	-
Bienes Deriv. de Embargos, Decom., Aseguramientos y Dación en Pago	-	-	Otros Pasivos Circulantes	-	-
Adquisición con Fondos de Terceros	-	-			
<b>Total de Activos Circulantes</b>	<b>269,511,895</b>	<b>267,885,881</b>	<b>Total de Pasivos Circulantes</b>	<b>28,849,534</b>	<b>27,567,741</b>

CONCEPTO	31 de marzo 2018	31 de diciembre 2017	CONCEPTO	31 de marzo 2018	31 de diciembre 2017
<b>Activo No Circulante</b>			<b>Pasivo No Circulante</b>		
Inversiones Financieras a Largo Plazo	-	-	Cuentas por Pagar a Largo Plazo	-	-
Derechos a Recibir Efectivo o Equivalentes a Largo Plazo	-	-	Documentos por Pagar a Largo Plazo	-	-
Bienes Inmuebles, Infraestructura y Const. en Proceso	3,178,501	3,186,501	Deuda Pública a Largo Plazo	-	-
Bienes Muebles	3,211,393	3,211,393	Pasivos Diferidos a Largo Plazo	139,976	113,467
Activos Intangibles	4,930	4,930	Fdos. y Bienes de Terceros en Garantía y/o en Admón. a L.P.	-	-
Depreciación, Deterioro y Amortización Acumulada de Bienes	(2,718,972)	(2,686,806)	Provisiones a Largo Plazo	10,700	10,700
Activos Diferidos	865,213	865,213	<b>Total de Pasivos No Circulantes</b>	<b>150,676</b>	<b>124,167</b>
Estimación por Pérdida o Deterioro de Activos no Circulantes	-	-	<b>Total del Pasivo</b>	<b>29,000,210</b>	<b>27,691,908</b>
Otros Activos no Circulantes	-	-			
<b>Total de Activos No Circulantes</b>	<b>4,541,065</b>	<b>4,581,231</b>	<b>HACIENDA PÚBLICA / PATRIMONIO</b>		
			Hacienda Pública / Patrimonio Contribuido	116,288,626	116,288,626
<b>Total del Activo</b>	<b>274,052,960</b>	<b>272,467,112</b>	Aportaciones	116,288,626	116,288,626
			Donaciones de Capital	-	-
			Actualización de la Hacienda Pública / Patrimonio	-	-
			Hacienda Pública / Patrimonio Generado	128,764,124	128,486,578
			Resultados del Ejercicio (Ahorro / Desahorro)	378,303	4,337,057
			Resultados de Ejercicios Anteriores	109,042,190	104,748,722
			Revalúos	-	-
			Reservas	-	-
			Rectificaciones de Resultados de Ejercicios Anteriores	19,343,631	19,400,799
			<b>Exceso o Insuficiencia en la Actualización de la Hacienda Pública / Patrimonio</b>	<b>-</b>	<b>-</b>
			Resultado por Posición Monetaria	-	-
			Resultado por Tenencia de Activos no Monetarios	-	-
			<b>Total Hacienda Pública / Patrimonio</b>	<b>245,052,750</b>	<b>244,775,204</b>
			<b>Total del Pasivo y Hacienda Pública / Patrimonio</b>	<b>274,052,960</b>	<b>272,467,112</b>

Bajo protesta de decir verdad declaramos que los Estados Financieros y sus Notas son razonablemente correctos y responsabilidad del emisor.



Concepto	Origen	Aplicación	Concepto	Origen	Aplicación
<b>ACTIVO</b>	<b>7,416,013</b>	<b>9,001,861</b>	<b>PASIVO</b>	<b>1,956,755</b>	<b>648,453</b>
<b>Activo Circulante</b>	<b>7,375,847</b>	<b>9,001,861</b>	<b>Activo Circulante</b>	<b>1,930,246</b>	<b>648,453</b>
Efectivo y Equivalentes	-	7,023,752	Cuentas por Pagar a Corto Plazo	-	648,453
Derechos a Recibir Efectivo o Equivalentes	7,375,847	-	Documentos por Pagar a Corto Plazo	-	-
Derechos a Recibir Bienes o Servicios	-	-	Porción a Corto Plazo de la Deuda Pública a Largo Plazo	-	-
Inventarios	-	-	Títulos y Valores a Corto Plazo	-	-
Almacenes	-	-	Pasivos Diferidos a Corto Plazo	-	-
Estimación por Pérdida o Deterioro de Activos Circulantes	-	1,978,109	Fdos. y Bienes de Terceros en Garantía y/o Admón. a C. P.	1,929,640	-
Otros Activos Circulantes	-	-	Provisiones a Corto Plazo	606	-
			Otros Pasivos a Corto Plazo	-	-
<b>Activo No Circulante</b>	<b>40,166</b>	-	<b>Activo No Circulante</b>	<b>26,509</b>	-
Inversiones Financieras a Largo Plazo	-	-	Cuentas por Pagar a Largo Plazo	-	-
Derechos a Recibir Efectivo o Equivalentes a Largo Plazo	-	-	Documentos por Pagar a Largo Plazo	-	-
Bienes Inmuebles, Infraestructura y Constr. en Proceso	8,000	-	Deuda Pública a Largo Plazo	-	-
Bienes Muebles	-	-	Pasivos Diferidos a Largo Plazo	26,509	-
Activos Intangibles	-	-	Fdos. y Bienes de Terceros en Garantía y/o Admón. a L. P.	-	-
Depreciación, Deterioro y Amort. Acumulada de Bienes	32,166	-	Provisiones a Largo Plazo	-	-
Activos Diferidos	-	-			
Est. por Pérdida o Deterioro de Activos no Circulantes	-	-	<b>HACIENDA PÚBLICA / PATRIMONIO</b>	<b>4,293,468</b>	<b>4,015,922</b>
Otros Activos no Circulantes	-	-	<i>Hacienda Pública / Patrimonio Contribuido</i>	-	-
			Aportaciones	-	-
			Donaciones de Capital	-	-
			Actualización de la Hacienda Pública / Patrimonio	-	-
			<b>Hacienda Pública / Patrimonio Generado</b>	<b>4,293,468</b>	<b>4,015,922</b>
			Resultados del Ejercicio (Ahorro / Desahorro)	-	3,958,754
			Resultados de Ejercicios Anteriores	4,293,468	-
			Revaluos	-	-
			Reservas	-	-
			Rectificaciones de Resultados de Ejercicios Anteriores	-	57,168
			<b>Exceso o Insuficiencia en la Actualización de la Hacienda Pública / Patrimonio</b>	-	-
			Resultado por Posición Monetaria	-	-
			Resultado por Tenencia de Activos no Monetarios	-	-

Bajo protesta de decir verdad declaramos que los Estados Financieros y sus Notas son razonablemente correctos y responsabilidad del emisor.

Concepto	Saldo Inicial			Cargos del Periodo		Abonos del Periodo		Saldo Final		Variación del Periodo
	1	2	3	4 = (1 + 2 - 3)	5 = (1 + 2 - 3)	6 = (1 + 2 - 3)	7 = (1 + 2 - 3)	8 = (1 + 2 - 3)	(4 - 1)	
<b>ACTIVO</b>										
<i>Activo Circulante</i>	272,467,112	422,924,447	421,338,599	274,052,960	1,585,848	267,885,881	421,297,359	269,511,895	1,626,014	
Efectivo y Equivalentes	18,560,557	357,774,868	350,751,116	25,584,309	7,023,752	249,325,324	66,698,171	241,949,477	(7,375,847)	
Derechos a Recibir Efectivo o Equivalentes	-	-	-	-	-	-	-	-	-	
Derechos a Recibir Bienes o Servicios	-	-	-	-	-	-	-	-	-	
Inventarios	-	-	-	-	-	-	-	-	-	
Almacenes	-	-	-	-	-	-	-	-	-	
Estimación por Pérdida o Deterioro de Activos Circulantes	-	5,826,181	3,848,072	1,978,109	1,978,109	-	-	-	-	
Otros Activos Circulantes	-	-	-	-	-	-	-	-	-	
<b>Activo No Circulante</b>	<b>4,581,231</b>	<b>1,074</b>	<b>41,240</b>	<b>4,541,065</b>	<b>(40,166)</b>					
Inversiones Financieras a Largo Plazo	-	-	-	-	-	-	-	-	-	
Derechos a Recibir Efectivo o Equivalentes a Largo Plazo	-	-	-	-	-	-	-	-	-	
Bienes Inmuebles, Infraestructura y Constr. en Proceso	3,186,501	-	8,000	3,178,501	(8,000)	3,211,393	-	3,211,393	-	
Bienes Muebles	3,211,393	-	-	-	-	4,930	-	4,930	-	
Activos Intangibles	4,930	-	-	-	-	-	-	-	-	
Depreciación, Deterioro y Amort. Acumulada de Bienes	(2,686,806)	1,074	33,240	(2,718,972)	(32,166)	865,213	-	865,213	-	
Activos Diferidos	865,213	-	-	-	-	-	-	-	-	
Est. por Pérdida o Deterioro de Activos no Circulantes	-	-	-	-	-	-	-	-	-	
Otros Activos no Circulantes	-	-	-	-	-	-	-	-	-	

Bajo protesta de decir verdad declaramos que los Estados Financieros y sus Notas son razonablemente correctos y responsabilidad del emisor.

Denominación de la Deuda Pública y Otros Pasivos	Saldo al 31 de Diciembre de 2017	Disposiciones del Periodo	Amortizaciones del Periodo	Revaluaciones, Reclasificaciones y Otros Ajustes	Saldo Final del Periodo	Pago de Intereses del Periodo	Pago de Comisiones y demás costos asociados durante el Periodo
<b>Deuda Pública</b>	-	-	-	-	-	-	-
<b>Corto Plazo</b>	-	-	-	-	-	-	-
Instituciones de Crédito	-	-	-	-	-	-	-
Títulos y Valores	-	-	-	-	-	-	-
Arrendamientos Financieros	-	-	-	-	-	-	-
<b>Largo Plazo</b>	-	-	-	-	-	-	-
Instituciones de Crédito	-	-	-	-	-	-	-
Títulos y Valores	-	-	-	-	-	-	-
Arrendamientos Financieros	-	-	-	-	-	-	-
<b>Otros Pasivos</b>	<b>27,691,908</b>	-	-	-	<b>29,000,210</b>	-	-
<b>Total de la Deuda Pública y Otros Pasivos</b>	<b>27,691,908</b>	-	-	-	<b>29,000,210</b>	-	-
<b>Deuda Contingente<sup>1</sup> (Informativo)</b>							
Deuda Contingente 1	-	-	-	-	-	-	-
Deuda Contingente 2	-	-	-	-	-	-	-
Deuda Contingente xx	-	-	-	-	-	-	-
<b>Valor de Instrumentos Bono Cupón Cero<sup>2</sup></b>							
Instrumento Bono Cupón Cero 1	-	-	-	-	-	-	-
Instrumento Bono Cupón Cero 2	-	-	-	-	-	-	-
Instrumento Bono Cupón Cero 3	-	-	-	-	-	-	-

1 Se refiere a cualquier Financiamiento sin fuente o garantía de pago definida, que sea asumida de manera solidaria o subsidiaria por las Entidades Federativas con sus Municipios, organismos descentralizados y empresas de participación estatal mayoritaria y fideicomisos, locales o municipales, y por los Municipios con sus respectivos organismos descentralizados y empresas de participación municipal mayoritaria.

2 Se refiere al valor del Bono Cupón Cero que respalda el pago de los créditos asociados al mismo (Activo).

Obligaciones a Corto Plazo	Monto Contratado	Plazo Pactado	Tasa de Interés	Comisiones y Costos Relacionados	Tasa Efectiva
<b>Obligaciones a Corto Plazo (Informativo)</b>					
Crédito 1	-	-	-	-	-
Crédito 2	-	-	-	-	-
Crédito xx	-	-	-	-	-

Bajo protesta de decir verdad declaramos que los Estados Financieros y sus Notas son razonablemente correctos y responsabilidad del emisor.

Denominación de las Obligaciones Diferentes de Financiamiento	Fecha del Contrato	Fecha de inicio de operación del proyecto	Fecha de vencimiento	Monto de la inversión pactado	Plazo pactado	Monto promedio mensual del pago de la contraprestación	Monto promedio mensual del pago de la contraprestación correspondiente al pago de inversión	Monto pagado de la inversión al 31 de marzo de 2018	Monto pagado de la inversión actualizado al 31 de marzo de 2018	Saldo pendiente por pagar de la inversión al 31 de marzo de 2018
<b>Asociaciones Público Privadas (APP - s)</b>				-		-	-	-	-	-
APP 1				-		-	-	-	-	-
APP 2				-		-	-	-	-	-
APP 3				-		-	-	-	-	-
APP xx				-		-	-	-	-	-
<b>Otros Instrumentos</b>				-		-	-	-	-	-
Otro Instrumento 1				-		-	-	-	-	-
Otro Instrumento 2				-		-	-	-	-	-
Otro Instrumento 3				-		-	-	-	-	-
Otro Instrumento xx				-		-	-	-	-	-
<b>Total de Obligaciones Diferentes de Financiamiento</b>				-		-	-	-	-	-

NO APLICA

Bajo protesta de decir verdad declaramos que los Estados Financieros y sus Notas son razonablemente correctos y responsabilidad del emisor.

Concepto	Hacienda Pública/Patrimonio Contribuido	Hacienda Pública/Patrimonio Generado de Ejercicios Anteriores	Hacienda Pública/Patrimonio Generado del Ejercicio	Exceso o Insuficiencia en la Actualización de la Hacienda Pública / Patrimonio	TOTAL
<b>Hacienda Pública / Patrimonio Contribuido Neto de 2017</b>	<b>116,288,626</b>	-	-	-	<b>116,288,626</b>
<i>Aportaciones</i>	<i>116,288,626</i>	-	-	-	<i>116,288,626</i>
<i>Donaciones de Capital</i>	-	-	-	-	-
<i>Actualización de la Hacienda Pública / Patrimonio</i>	-	-	-	-	-
<b>Hacienda Pública / Patrimonio Generado Neto de 2017</b>	-	<b>124,149,521</b>	<b>4,337,057</b>	-	<b>128,486,578</b>
<i>Resultados del Ejercicio (Ahorro / Desahorro)</i>	-	-	<i>4,337,057</i>	-	<i>4,337,057</i>
<i>Resultados de Ejercicios Anteriores</i>	-	<i>104,748,722</i>	-	-	<i>104,748,722</i>
<i>Revalúos</i>	-	-	-	-	-
<i>Reservas</i>	-	-	-	-	-
<i>Rectificaciones de Resultados de Ejercicios Anteriores</i>	-	<i>19,400,799</i>	-	-	<i>19,400,799</i>
<b>Exceso o Insuficiencia en la Actualización de la Hacienda Pública / Patrimonio Neto de 2017</b>	-	-	-	-	-
<i>Resultado por Posición Monetaria</i>	-	-	-	-	-
<i>Resultado por Tenencia de Activos no Monetarios</i>	-	-	-	-	-
<b>Hacienda Pública / Patrimonio Neto Final de 2017</b>	<b>116,288,626</b>	<b>124,149,521</b>	<b>4,337,057</b>	-	<b>244,775,204</b>
<b>Cambios en la Hacienda Pública / Patrimonio Contribuido Neto de 2018</b>	-	-	-	-	-
<i>Aportaciones</i>	-	-	-	-	-
<i>Donaciones de Capital</i>	-	-	-	-	-
<i>Actualización de la Hacienda Pública / Patrimonio</i>	-	-	-	-	-
<b>Variaciones de la Hacienda Pública / Patrimonio Generado Neto de 2018</b>	-	<b>4,293,468</b>	<b>(4,015,922)</b>	-	<b>277,546</b>
<i>Resultados del Ejercicio (Ahorro / Desahorro)</i>	-	-	<i>378,303</i>	-	<i>378,303</i>
<i>Resultados de Ejercicios Anteriores</i>	-	<i>4,293,468</i>	<i>(4,337,057)</i>	-	<i>(43,589)</i>
<i>Revalúos</i>	-	-	-	-	-
<i>Reservas</i>	-	-	-	-	-
<i>Rectificaciones de Resultados de Ejercicios Anteriores</i>	-	-	<i>(57,168)</i>	-	<i>(57,168)</i>
<b>Cambios en el Exceso o Insuficiencia en la Actualización de la Hacienda Pública / Patrimonio Neto de 2018</b>	-	-	-	-	-
<i>Resultado por Posición Monetaria</i>	-	-	-	-	-
<i>Resultado por Tenencia de Activos no Monetarios</i>	-	-	-	-	-
<b>Hacienda Pública / Patrimonio Neto Final de 2018</b>	<b>116,288,626</b>	<b>128,442,989</b>	<b>321,135</b>	-	<b>245,052,750</b>

Bajo protesta de decir verdad declaramos que los Estados Financieros y sus Notas son razonablemente correctos y responsabilidad del emisor.

Concepto	2017	2018	2017	2018	2017	2018
<b>Flujos de Efectivo de las Actividades de Operación</b>						
<b>Origen</b>						
Impuestos	-	5,824,370	26,135,265	-	-	-
Cuotas y Aportaciones de Seguridad Social	-	-	-	-	-	-
Contribuciones de mejoras	-	-	-	-	-	-
Derechos	-	-	-	-	-	-
Productos de Tipo Corriente	-	-	-	-	-	-
Aprovechamientos de Tipo Corriente	-	-	-	-	-	-
Ingresos por Venta de Bienes y Servicios	-	-	-	-	-	-
Ingresos no Comprendidos en las Fracciones de la Ley de	-	-	-	-	-	-
Ingresos Causados en Ejercicios Fiscales Anteriores	-	-	-	-	-	-
Pendientes de Liquidación o Pago	-	-	-	-	-	-
Participaciones y Aportaciones	-	-	-	-	-	-
Transf., Asignaciones y Subsidios y Otras Ayudas	-	-	-	-	-	-
Otros Orígenes de Operación	-	5,824,370	26,135,265	-	-	-
<b>Aplicación</b>						
Servicios Personales	5,446,067	-	21,798,208	-	-	-
Materiales y Suministros	3,983,564	-	16,108,058	-	-	-
Servicios Generales	102,336	-	576,842	-	-	-
	638,160	-	2,972,421	-	-	-
Transf. Internas y Asignaciones al Sector Público	-	-	-	-	-	-
Transferencias al resto del Sector Público	-	-	-	-	-	-
Subsidios y Subvenciones	-	-	-	-	-	-
Ayudas Sociales	-	-	-	-	-	-
Pensiones y Jubilaciones	624,803	-	1,429,696	-	-	-
Transf. a Fideicomisos, Mandatos y Contratos Análogos	-	-	-	-	-	-
Transferencias a la Seguridad Social	-	-	-	-	-	-
Donativos	-	-	-	-	-	-
Transferencias al Exterior	-	-	-	-	-	-
Participaciones	-	-	-	-	-	-
Aportaciones	-	-	-	-	-	-
Convenios	65,072	-	392,759	-	-	-
Otras Aplicaciones de Operación	32,132	-	318,432	-	-	-
<b>Flujos Netos de Efectivo por Act. de Operación</b>	<b>378,303</b>	<b>4,337,057</b>	<b>4,337,057</b>	<b>378,303</b>	<b>4,337,057</b>	<b>18,560,557</b>
<b>Flujos de Efectivo de las Actividades de Inversión</b>						
<b>Origen</b>						
Bienes Inmuebles, Infraestructura y Construcciones en	-	-	-	-	-	-
Proceso	-	-	-	-	-	-
Bienes Muebles	-	-	-	-	-	-
Otros Orígenes de Inversión	-	-	-	-	-	-
<b>Aplicación</b>						
Bienes Inmuebles, Infraestructura y Construcciones en	-	-	-	-	-	-
Proceso	-	-	-	-	-	-
Bienes Muebles	-	-	-	-	-	-
Otras Aplicaciones de Inversión	-	-	-	-	-	-
<b>Flujos Netos de Efectivo por Act. de Inversión</b>	<b>-</b>	<b>-</b>	<b>-</b>	<b>-</b>	<b>-</b>	<b>-</b>
<b>Flujo de Efectivo de las Actividades de Financiamiento</b>						
<b>Origen</b>						
Endeudamiento Neto	-	-	-	-	-	-
Interno	-	-	-	-	-	-
Externo	-	-	-	-	-	-
Otros Orígenes de Financiamiento	-	-	-	-	-	-
<b>Aplicación</b>						
Servicios de la Deuda	-	-	-	-	-	-
Interno	-	-	-	-	-	-
Externo	-	-	-	-	-	-
Otras Aplicaciones de Financiamiento	-	-	-	-	-	-
<b>Flujos Netos de Efectivo por Act. de Financiamiento</b>	<b>-</b>	<b>-</b>	<b>-</b>	<b>-</b>	<b>-</b>	<b>-</b>
<b>Incremento/Disminución Neta en el Efectivo y Equivalentes al Efectivo</b>	<b>378,303</b>	<b>4,337,057</b>	<b>4,337,057</b>	<b>378,303</b>	<b>4,337,057</b>	<b>18,560,557</b>
<b>Efectivo y Equivalentes al Efectivo al Inicio del Ejercicio</b>	<b>25,206,006</b>	<b>25,206,006</b>	<b>14,223,500</b>	<b>25,206,006</b>	<b>14,223,500</b>	<b>18,560,557</b>
<b>Efectivo y Equivalentes al Efectivo al Final del Ejercicio</b>	<b>25,584,309</b>	<b>25,584,309</b>	<b>18,560,557</b>	<b>25,584,309</b>	<b>18,560,557</b>	<b>18,560,557</b>

Bajo protesta de decir verdad declaramos que los Estados Financieros y sus Notas son razonablemente correctos y responsabilidad del emisor.



**INSTITUTO MORELENSE PARA EL FINANCIAMIENTO DEL SECTOR PRODUCTIVO**

**NOTAS A LOS ESTADOS FINANCIEROS**

**a) NOTAS DE DESGLOSE**



## INSTITUTO MORELENSE PARA EL FINANCIAMIENTO DEL SECTOR PRODUCTIVO

<b>I) Notas al Estado de Situación Financiera</b>									
<u>Activo</u>									
<b>Nota 1</b>									
Effectivo y Equivalentes: en el rubro de efectivo o equivalentes incluye los saldos de las cuentas de cheques e inversión que maneja el Fondo Morelos con un importe de \$ 25,584,309.17.									
Bancos / Tesorería	\$	2,430,349.02							
Inversiones Temporales		23,153,960.15							
		<b>25,584,309.17</b>							
<b>Nota 2</b>									
Derechos a Recibir Efectivo o Equivalentes: en el rubro de Derechos a Recibir Efectivo o Equivalentes incluye:									
a) Cartera Vigente y Administrativa por un monto de	\$	219,290,711.99							
b) Cartera Vencida por un monto de ( * )		17,802,981.92							
c) Intereses Normales por un monto de		185,756.87							
d) Intereses No Exigibles por un monto de		1,167,050.86							
e) Intereses vencidos por un monto de		614,966.17							
f) Reclasificación de Intereses vencidos por un monto de		332,763.08							
g) Deudores Diversos (fondo fijo de caja) por un monto de		4,000.00							
h) Otras cuentas por cobrar corresponden a gastos legales de juicios (honorarios abogados de despachos externos 2013 y gastos de avalúos, copias, gasolina, publicaciones de edictos)		2,551,245.55							
	\$	<b>241,949,476.44</b>							
Cabe señalar que respecto a la cartera vencida del Instituto, algunos de los créditos se encuentran en cobranza extrajudicial, mediante las gestiones establecidas en los procedimientos del Instituto, a efecto de que se iniciara y substanciara el procedimiento correspondiente con la finalidad de tratar de lograr su recuperación por la vía judicial.									
<b>Nota 3</b>									
Estimación de Cuentas Incobrables: El tanto por ciento aplicado a Estimación de Cuentas Incobrables es del 10% sobre el monto de la Cartera Vencida de \$ 19,781,091.02. Dando como resultado de Estimación de Cuentas Incobrables la cantidad de 1,978,109.10 al 31 de Marzo del 2018.									
<b>Nota 4</b>									
Bienes Inmuebles, Infraestructura y Construcciones en Proceso: En este rubro se considera todo tipo de bien inmueble, como lo son los bienes adjudicados por un monto de \$ 3,178,501.11.									
<b>Nota 5</b>									
Bienes Muebles: La Depreciación de los Bienes Muebles, se calcula por el método de línea recta, utilizando las tasas de depreciación señaladas en los parámetros de Estimación de Vida Útil emitidos por el Consejo Nacional de Armonización Contable (CONAC). Los Porcentajes de depreciación anual son los siguientes:									
	<u>Concepto</u>						<u>% de depreciación</u>		
Muebles de Oficina y Estantería							10%		
Muebles Excepto de Oficina y Estantería							10%		
Equipo de Computo y Tecnologías de la Información							33.30%		
Otros Mobiliarios y Equipos de Administración							10%		
Equipo de Transporte							20%		
Maquinaria, Otros Equipos y Herramientas							10%		

**INSTITUTO MORELENSE PARA EL FINANCIAMIENTO DEL SECTOR PRODUCTIVO**

	Valor Historico	Depreciación Acumulada	Valor en Libros	
Mobiliario y Equipo de Administración	\$ 1,315,645.10	1,093,441.84	222,203.26	
Mobiliario y Equipo Educativo y Recreativo	22,293.00	19,914.50	2,378.50	
Equipo de Transporte	1,718,715.50	1,519,374.48	199,341.02	
Maquinaria, Otros Equipos y Herramientas	154,739.31	81,995.81	72,743.50	
	<b>\$ 3,211,392.91 \$</b>	<b>2,714,726.63 \$</b>	<b>496,666.28</b>	
<b>Nota 6</b>				
Activos Intangibles: En este rubro se considera la compra del software que se adquirió para el uso de la Comisaría del Fondo Morelos por un monto de \$ 4,930.00.				
Amortización Acumulada de Activos Intangibles	4,930.00	4,245.24	684.76	
	<b>\$ 4,930.00 \$</b>	<b>4,245.24 \$</b>	<b>684.76</b>	
<b>Pasivo</b>				
<b>Nota 7</b>				
Cuentas por Pagar a Corto Plazo: Deudas y Obligaciones a cubrir en menos de un año:				
Retención ISR por salarios (provisión marzo 2018 por pagar el 17/04/18)			124,997.82	
Cuotas Imss (provisión marzo 2018 por pagar el 17/04/18)			157,915.37	
Provisión de Fondo de Ahorro (provisión del 01 de enero al 31 de marzo por pagar en enero 2019)			183,231.07	
Provisión de Aguinaldo (provisión del 01 de enero al 31 de marzo por pagar en diciembre 2018)			640,556.22	
Provisión de Gastos devengados en marzo (fondo fijo y servicio buro de crédito)			7,365.85	
			<b>\$ 1,114,066.33</b>	
<b>Nota 8</b>				
Fondos y Bienes de Terceros en Garantía y/o Administración a Corto Plazo: Se integran por:				
a) Se integra por las deudas que se tienen con FOCIR, que se van pagando conforme a la recuperación de capital e intereses ordinarios.				
<b>FOCIR:</b>				
PE Pymes			4,250,000.00	
Proyectos Productivos 2015			5,388,275.26	
Proyectos Productivos 2013			1,140,161.51	
Proyectos Productivos 2012			128,166.15	
Proyectos Productivos 2011			47,187.12	
Proyectos Productivos 2010			634,275.86	
Propyme			690,793.68	
Capital Semilla 2010			437,272.75	
Pemef			1,285,078.14	
Capital Semilla 2009			61,228.63	
Peafin			54,695.94	
Proyectos Productivos 2008			336,540.97	
Pymes Turísticas			11,411.03	
Mi Tortilla			654,547.10	
			<b>\$ 15,117,634.14</b>	

**INSTITUTO MORELENSE PARA EL FINANCIAMIENTO DEL SECTOR PRODUCTIVO**

b) <b>Fondo de Garantía:</b> Por los fondos de garantía que los acreditados pagan al adquirir su crédito, que al concluir su adeudo se tendrá la obligación de devolver la garantía.						4,879,078.46	
c) <b>Saldos a Favor y Depósitos de los acreditados en proceso de identificación:</b> Para la aplicación a su amortización de sus créditos, saldos antes de marzo 2016.						662,075.30	
d) <b>Aportación Gobierno del Estado programa Turismo 2008:</b> Aportación de la secretaria de turismo con el convenio de colaboración para otorgar créditos a empresas del sector turismo.						6,249,999.47	
e) <b>Aportación programa Emprendedores Juveniles:</b> Aportación con el convenio de colaboración para otorgar créditos a Emprendedores Juveniles.						510,486.43	
					<b>Total \$</b>	<b>27,419,273.80</b>	
<b>II) Notas al Estado de Actividades</b>							
<b>Ingresos de Gestión.</b>							
<b>Nota 9</b>							
Ingresos Financieros: Son los ingresos acumulados del 01 de enero al 31 de marzo del 2018 de:							
Intereses Normales de recuperación de cartera						4,781,157.69	
Intereses Moratorios de recuperación de cartera vencida						122,682.28	
Intereses Vencidos Cobrados						19,271.98	
Intereses por rendimientos financieros de cuentas de cheques, de inversión e inversiones a plazo fijo						351,050.32	
						<b>\$ 5,274,162.27</b>	
<b>Nota 10</b>							
Otros Ingresos y Beneficios Varios: Son ingresos que se generan por:							
Gastos de Cobranza a los acreditados del programa de Microfinanciamiento por concepto de moras						0.00	
Número Referenciado						149,253.00	
Buró de Crédito						39,482.00	
Seguro de Vida de Cartera						57,663.30	
Comisiones por Apertura y Comisión por Reestructura						253,150.22	
Recuperación sobre Gastos de Cobranza						6,145.18	
Penalización						44,336.85	
Otros Ingresos de otros productos financieros						177.42	
						<b>\$ 550,207.97</b>	
<b>Gastos y Otras Pérdidas</b>							
<b>Nota 11</b>							
<b>Gastos de Funcionamiento</b>							
Servicios Personales.- Agrupa las remuneraciones del personal al servicio de los entes públicos, tales como: sueldos y salarios, dietas, honorarios asimilables al salario, prestaciones y gastos de seguridad social, obligaciones laborales y otras prestaciones derivadas de una relación laboral; por un monto de \$ 3,983,564.42.							



## **INSTITUTO MORELENSE PARA EL FINANCIAMIENTO DEL SECTOR PRODUCTIVO**

Bajo protesta de decir verdad declaramos que los Estados Financieros y sus Notas son razonablemente correctos y responsabilidad del emisor.



**Fondo Morelos**  
Instituto Morelense para el  
**Financiamiento del Sector Productivo**

# Información Presupuestaria

CUENTA PÚBLICA  
FONDO MORELOS  
ENERO – MARZO

2018



Concepto	Estimado / Aprobado	Devengado	Recaudado / Pagado
<b>A. Ingresos Totales (A = A1 + A2 + A3)</b>	<b>55,184,100</b>	<b>55,839,469</b>	<b>55,839,469</b>
A1. Ingresos de Libre Disposición	55,184,100	51,589,469	51,589,469
A2. Transferencias Federales Etiquetadas	-	4,250,000	4,250,000
A3. Financiamiento Neto	-	-	-
<b>B. Egresos Presupuestarios (B = B1 + B2)</b>	<b>47,823,519</b>	<b>46,919,176</b>	<b>46,049,646</b>
B1. Gasto No Etiquetado (sin incluir Amortización de la Deuda Pública)	47,823,519	42,669,176	41,799,646
B2. Gasto Etiquetado (sin incluir Amortización de la Deuda Pública)	-	4,250,000	4,250,000
<b>C. Remanentes del Ejercicio Anterior (C = C1 + C2)</b>	<b>-</b>	<b>-</b>	<b>-</b>
C1. Remanentes de Ingresos de Libre Disposición aplicados en el periodo	-	-	-
C2. Remanentes de Transferencias Federales Etiquetadas aplicados en el periodo	-	-	-
<b>I. Balance Presupuestario (I = A - B + C)</b>	<b>7,360,581</b>	<b>8,920,293</b>	<b>9,789,823</b>
<b>II. Balance Presupuestario sin Financiamiento Neto (II = I - A3)</b>	<b>7,360,581</b>	<b>8,920,293</b>	<b>9,789,823</b>
<b>III. Balance Presupuestario sin Financiamiento Neto y sin Remanentes del Ejercicio Anterior (III = II - C)</b>	<b>7,360,581</b>	<b>8,920,293</b>	<b>9,789,823</b>

Concepto	Aprobado	Devengado	Pagado
<b>E. Intereses, Comisiones y Gastos de la Deuda (E = E1 + E2)</b>	<b>-</b>	<b>-</b>	<b>-</b>
E1. Intereses, Comisiones y Gastos de la Deuda con Gasto No Etiquetado	-	-	-
E2. Intereses, Comisiones y Gastos de la Deuda con Gasto Etiquetado	-	-	-
<b>IV. Balance Primario (IV = III + E)</b>	<b>7,360,581</b>	<b>8,920,293</b>	<b>9,789,823</b>

Concepto	Estimado / Aprobado	Devengado	Recaudado / Pagado
<b>F. Financiamiento (F = F1 + F2)</b>	<b>-</b>	<b>-</b>	<b>-</b>
F1. Financiamiento con Fuente de Pago de Ingresos de Libre Disposición	-	-	-
F2. Financiamiento con Fuente de Pago de Transferencias Federales Etiquetadas	-	-	-
<b>G. Amortización de la Deuda (G = G1 + G2)</b>	<b>-</b>	<b>-</b>	<b>-</b>
G1. Amortización de la Deuda Pública con Gasto No Etiquetado	-	-	-
G2. Amortización de la Deuda Pública con Gasto Etiquetado	-	-	-
<b>A3. Financiamiento Neto (A3 = F - G)</b>	<b>-</b>	<b>-</b>	<b>-</b>

Concepto	Estimado / Aprobado	Devengado	Recaudado / Pagado
<b>A1. Ingresos de Libre Disposición</b>	<b>55,184,100</b>	<b>51,589,469</b>	<b>51,589,469</b>
A3.1 Financiamiento Neto con Fuente de Pago de Ingresos de Libre Disposición (A3.1 = F1 - G1)	-	-	-
F1. Financiamiento con Fuente de Pago de Ingresos de Libre Disposición	-	-	-
G1. Amortización de la Deuda Pública con Gasto No Etiquetado	-	-	-
<b>B1. Gasto No Etiquetado (sin incluir Amortización de la Deuda Pública)</b>	<b>47,823,519</b>	<b>42,669,176</b>	<b>41,799,646</b>
C1. Remanentes de Ingresos de Libre Disposición aplicados en el periodo	-	-	-
<b>V. Balance Presupuestario de Recursos Disponibles (V = A1 + A3.1 - B1 + C1)</b>	<b>7,360,581</b>	<b>8,920,293</b>	<b>9,789,823</b>
<b>VI. Balance Presupuestario de Recursos Disponibles sin Financiamiento Neto (VI = V - A3.1)</b>	<b>7,360,581</b>	<b>8,920,293</b>	<b>9,789,823</b>

Concepto	Estimado / Aprobado	Devengado	Recaudado / Pagado
A2. Transferencias Federales Etiquetadas	-	4,250,000	4,250,000
A3.2 Financiamiento Neto con Fuente de Pago de Transferencias Federales Etiquetadas (A3.2 = F2 - G2)	-	-	-
F2. Financiamiento con Fuente de Pago de Transferencias Federales Etiquetadas	-	-	-
G2. Amortización de la Deuda Pública con Gasto Etiquetado	-	-	-
<b>B2. Gasto Etiquetado (sin incluir Amortización de la Deuda Pública)</b>	<b>-</b>	<b>4,250,000</b>	<b>4,250,000</b>
C2. Remanentes de Transferencias Federales Etiquetadas aplicados en el periodo	-	-	-
<b>VII. Balance Presupuestario de Recursos Etiquetados (VII = A2 + A3.2 - B2 + C2)</b>	<b>-</b>	<b>-</b>	<b>-</b>
<b>VIII. Balance Presupuestario de Recursos Etiquetados sin Financiamiento Neto (VIII = VII - A3.2)</b>	<b>-</b>	<b>-</b>	<b>-</b>



Concepto	Ingreso					Diferencia
	Estimado	Ampliaciones/ (Reducciones)	Modificado	Devengado	Recaudado	
<b>Ingresos de Libre Disposición</b>						
<i>Impuestos</i>	-	-	-	-	-	-
<i>Cuotas y Aportaciones de Seguridad Social</i>	-	-	-	-	-	-
<i>Contribuciones de Mejoras</i>	-	-	-	-	-	-
<i>Derechos</i>	-	-	-	-	-	-
<i>Productos</i>	6,884,100	-	6,884,100	5,824,370	5,824,370	(1,059,730)
<i>Aprovechamientos</i>	48,300,000	-	48,300,000	45,765,099	45,765,099	(2,534,901)
<i>Ingresos por Ventas de Bienes y Servicios</i>	-	-	-	-	-	-
<i>Participaciones</i>	-	-	-	-	-	-
Fondo General de Participaciones	-	-	-	-	-	-
Fondo de Fomento Municipal	-	-	-	-	-	-
Fondo de Fiscalización y Recaudación	-	-	-	-	-	-
Fondo de Compensación	-	-	-	-	-	-
Fondo de Extracción de Hidrocarburos	-	-	-	-	-	-
Impuesto Especial Sobre Producción y Servicios	-	-	-	-	-	-
0.136% de la Recaudación Federal Participable	-	-	-	-	-	-
3.17% Sobre Extracción de Petróleo	-	-	-	-	-	-
Gasolinas y Diésel	-	-	-	-	-	-
Fondo del Impuesto Sobre la Renta	-	-	-	-	-	-
Fondo de Estabilización de los Ingresos de las Ent. Fed.	-	-	-	-	-	-
<i>Incentivos Derivados de la Colaboración Fiscal</i>	-	-	-	-	-	-
Tenencia o Uso de Vehículos	-	-	-	-	-	-
Fondo de Compensación ISAN	-	-	-	-	-	-
Impuesto Sobre Automóviles Nuevos	-	-	-	-	-	-
Fondo de Compensación de Repecos-Intermedios	-	-	-	-	-	-
Otros Incentivos Económicos	-	-	-	-	-	-
<i>Transferencias</i>	-	-	-	-	-	-
<i>Convenios</i>	-	-	-	-	-	-
Otros Convenios y Subsidios	-	-	-	-	-	-
<i>Otros Ingresos de Libre Disposición</i>	-	-	-	-	-	-
Participaciones en Ingresos Locales	-	-	-	-	-	-
Otros Ingresos de Libre Disposición	-	-	-	-	-	-
<b>Total de Ingresos de Libre Disposición</b>	<b>55,184,100</b>	<b>-</b>	<b>55,184,100</b>	<b>51,589,469</b>	<b>51,589,469</b>	<b>(3,594,631)</b>
<b>Ingresos Excedentes de Ingresos de Libre Disposición</b>						
<b>Transferencias Federales Etiquetadas</b>						
<i>Aportaciones</i>	-	-	-	-	-	-
Fondo de Aport. para la Nómina Educativa y Gto. Op.	-	-	-	-	-	-
Fondo de Aportaciones para los Servicios de Salud	-	-	-	-	-	-
Fondo de Aportaciones para la Infraestructura Social	-	-	-	-	-	-
Fondo de Aport. para el Fortalecimiento de los Municipios y de las Demarcaciones Territoriales del D.F.	-	-	-	-	-	-
Fondo de Aportaciones Múltiples	-	-	-	-	-	-
Fondo de Aport. para la Educación Tec. y de Adultos	-	-	-	-	-	-
Fondo de Aportaciones para la Seguridad Pública de los Estados y el Distrito Federal	-	-	-	-	-	-
Fondo de Aportaciones para el Fortalecimiento de las Entidades Federativas	-	-	-	-	-	-
<i>Convenios</i>	-	-	-	-	-	-
Convenios de Protección Social en Salud	-	-	-	-	-	-
Convenios de Descentralización	-	-	-	-	-	-
Convenios de Reasignación	-	-	-	-	-	-
Otros Convenios y Subsidios	-	-	-	-	-	-
<i>Fondos Distintos de Aportaciones</i>	-	-	-	-	-	-
Fondo para Entidades Federativas y Municipios Productores de Hidrocarburos	-	-	-	-	-	-
Fondo Minero	-	-	-	-	-	-
<i>Transferencias, Subsidios y Subvenciones, y Pensiones y Jubilaciones</i>	-	-	-	-	-	-
<i>Otras Transferencias Federales Etiquetadas</i>	-	-	-	4,250,000	4,250,000	4,250,000
<b>Total de Transferencias Federales Etiquetadas</b>	<b>-</b>	<b>-</b>	<b>-</b>	<b>4,250,000</b>	<b>4,250,000</b>	<b>4,250,000</b>
<b>Ingresos Derivados de Financiamientos</b>						
<i>Ingresos Derivados de Financiamientos</i>	-	-	-	-	-	-
<b>Total de Ingresos</b>	<b>55,184,100</b>	<b>-</b>	<b>55,184,100</b>	<b>55,839,469</b>	<b>55,839,469</b>	<b>655,369</b>
<b>Datos Informativos</b>						
1. Ingresos Derivados de Financiamientos con Fuente de Pago de Ingresos de Libre Disposición	-	-	-	-	-	-
2. Ingresos Derivados de Financiamientos con Fuente de Pago de Transferencias Federales Etiquetadas	-	-	-	-	-	-
3. Ingresos Derivados de Financiamientos	-	-	-	-	-	-

Concepto	Egresos					Subejercicio
	Aprobado	Ampliaciones / (Reducciones)	Modificado	Devengado	Pagado	
<b>Gasto No Etiquetado</b>	<b>47,823,519</b>	-	<b>47,823,519</b>	<b>42,669,176</b>	<b>41,799,646</b>	<b>5,154,343</b>
<b>Servicios Personales</b>	<b>4,616,880</b>	-	<b>4,616,880</b>	<b>3,983,564</b>	<b>3,121,400</b>	<b>633,316</b>
Remuneraciones al Personal de Carácter Permanente	2,876,341	-	2,876,341	2,597,013	2,597,013	279,328
Remuneraciones al Personal de Carácter Transitorio	15,495	-	15,495	15,496	15,496	(1)
Remuneraciones Adicionales y Especiales	769,085	-	769,085	640,556	-	128,529
Seguridad Social	505,319	-	505,319	442,877	312,164	62,442
Otras Prestaciones Sociales y Económicas	450,640	-	450,640	287,622	196,727	163,018
Previsiones	-	-	-	-	-	-
Pago de Estímulos a Servidores Públicos	-	-	-	-	-	-
<b>Materiales y Suministros</b>	<b>198,400</b>	-	<b>198,400</b>	<b>102,337</b>	<b>102,337</b>	<b>96,063</b>
Materiales de Admón., Emisión de Doctos. y Art. Oficiales	43,500	-	43,500	25,386	25,386	18,114
Alimentos y Utensilios	7,500	-	7,500	2,850	2,850	4,650
Materias Primas y Materiales de Prod. y Comercialización	-	-	-	-	-	-
Materiales y Artículos de Construcción y de Reparación	4,500	-	4,500	-	-	4,500
Productos Químicos, Farmacéuticos y de Laboratorio	900	-	900	-	-	900
Combustibles, Lubricantes y Aditivos	102,500	-	102,500	66,827	66,827	35,673
Vestuario, Blancos, Prendas de Protección y Art. Deportivos	5,000	-	5,000	-	-	5,000
Materiales y Suministros Para Seguridad	-	-	-	-	-	-
Herramientas, Refacciones y Accesorios Menores	34,500	-	34,500	7,274	7,274	27,226
<b>Servicios Generales</b>	<b>1,212,972</b>	-	<b>1,212,972</b>	<b>638,160</b>	<b>630,794</b>	<b>574,812</b>
Servicios Básicos	132,600	-	132,600	66,588	65,083	66,012
Servicios de Arrendamiento	388,800	-	388,800	319,707	319,707	69,093
Servicios Profesionales, Científicos, Técnicos y Otros Serv.	213,900	-	213,900	60,017	60,017	153,883
Servicios Financieros, Bancarios y Comerciales	177,000	-	177,000	113,762	107,926	63,238
Servicios de Instalación, Reparación, Mantto. y Conservación	29,500	-	29,500	4,726	4,726	24,774
Servicios de Comunicación Social y Publicidad	30,000	-	30,000	-	-	30,000
Servicios de Traslado y Viáticos	27,400	-	27,400	6,600	6,575	20,800
Servicios Oficiales	6,000	-	6,000	-	-	6,000
Otros Servicios Generales	207,772	-	207,772	66,760	66,760	141,012
<b>Transferencias, Asignaciones, Subsidios y Otras Ayudas</b>	<b>1,375,267</b>	-	<b>1,375,267</b>	<b>624,803</b>	<b>624,803</b>	<b>750,464</b>
Transferencias Internas y Asignaciones al Sector Público	-	-	-	-	-	-
Transferencias al Resto del Sector Público	-	-	-	-	-	-
Subsidios y Subvenciones	-	-	-	-	-	-
Ayudas Sociales	-	-	-	-	-	-
Pensiones y Jubilaciones	1,375,267	-	1,375,267	624,803	624,803	750,464
Transferencias a Fideicomisos, Mandatos y Otros Análogos	-	-	-	-	-	-
Transferencias a la Seguridad Social	-	-	-	-	-	-
Donativos	-	-	-	-	-	-
Transferencias al Exterior	-	-	-	-	-	-
<b>Bienes Muebles, Inmuebles e Intangibles</b>	<b>100,000</b>	-	<b>100,000</b>	-	-	<b>100,000</b>
Mobiliario y Equipo de Administración	100,000	-	100,000	-	-	100,000
Mobiliario y Equipo Educativo y Recreativo	-	-	-	-	-	-
Equipo e Instrumental Médico y de Laboratorio	-	-	-	-	-	-
Vehículos y Equipo de Transporte	-	-	-	-	-	-
Equipo de Defensa y Seguridad	-	-	-	-	-	-
Maquinaria, Otros Equipos y Herramientas	-	-	-	-	-	-
Activos Biológicos	-	-	-	-	-	-
Bienes Inmuebles	-	-	-	-	-	-
Activos Intangibles	-	-	-	-	-	-
<b>Inversión Pública</b>	-	-	-	-	-	-
Obra Pública en Bienes de Dominio Público	-	-	-	-	-	-
Obra Pública en Bienes Propios	-	-	-	-	-	-
Proyectos Productivos y Acciones de Fomento	-	-	-	-	-	-
<b>Inversiones Financieras y Otras Provisiones</b>	<b>39,000,000</b>	-	<b>39,000,000</b>	<b>36,102,911</b>	<b>36,102,911</b>	<b>2,897,089</b>
Inversiones Para el Fomento de Actividades Productivas	-	-	-	-	-	-
Acciones y Participaciones de Capital	-	-	-	-	-	-
Compra de Títulos y Valores	-	-	-	-	-	-
Concesión de Préstamos	39,000,000	-	39,000,000	36,102,911	36,102,911	2,897,089
Inversiones en Fideicomisos, Mandatos y Otros Análogos	-	-	-	-	-	-
Fideicomiso de Desastres Naturales (Informativo)	-	-	-	-	-	-
Otras Inversiones Financieras	-	-	-	-	-	-
Provisiones para Contingencias y Otras Erogaciones Especiales	-	-	-	-	-	-
<b>Participaciones y Aportaciones</b>	<b>1,320,000</b>	-	<b>1,320,000</b>	<b>1,217,401</b>	<b>1,217,401</b>	<b>102,599</b>
Participaciones	-	-	-	-	-	-
Aportaciones	-	-	-	-	-	-
Convenios	1,320,000	-	1,320,000	1,217,401	1,217,401	102,599
<b>Deuda Pública</b>	-	-	-	-	-	-
Amortización de la Deuda Pública	-	-	-	-	-	-
Intereses de la Deuda Pública	-	-	-	-	-	-
Comisiones de la Deuda Pública	-	-	-	-	-	-
Gastos de la Deuda Pública	-	-	-	-	-	-
Costo por Coberturas	-	-	-	-	-	-
Apoyos Financieros	-	-	-	-	-	-
Adeudos de Ejercicios Fiscales Anteriores (Adefas)	-	-	-	-	-	-

Concepto	Egresos					
	Aprobado	Ampliaciones / (Reducciones)	Modificado	Devengado	Pagado	Subejercicio
<b>Gasto Etiquetado</b>	-	-	-	4,250,000	4,250,000	(4,250,000)
<b>Servicios Personales</b>	-	-	-	-	-	-
Remuneraciones al Personal de Carácter Permanente	-	-	-	-	-	-
Remuneraciones al Personal de Carácter Transitorio	-	-	-	-	-	-
Remuneraciones Adicionales y Especiales	-	-	-	-	-	-
Seguridad Social	-	-	-	-	-	-
Otras Prestaciones Sociales y Económicas	-	-	-	-	-	-
Previsiones	-	-	-	-	-	-
Pago de Estímulos a Servidores Públicos	-	-	-	-	-	-
<b>Materiales y Suministros</b>	-	-	-	-	-	-
Materiales de Admón., Emisión de Doctos. y Art. Oficiales	-	-	-	-	-	-
Alimentos y Utensilios	-	-	-	-	-	-
Materias Primas y Materiales de Prod. y Comercialización	-	-	-	-	-	-
Materiales y Artículos de Construcción y de Reparación	-	-	-	-	-	-
Productos Químicos, Farmacéuticos y de Laboratorio	-	-	-	-	-	-
Combustibles, Lubricantes y Aditivos	-	-	-	-	-	-
Vestuario, Blancos, Prendas de Protección y Art. Deportivos	-	-	-	-	-	-
Materiales y Suministros Para Seguridad	-	-	-	-	-	-
Herramientas, Refacciones y Accesorios Menores	-	-	-	-	-	-
<b>Servicios Generales</b>	-	-	-	-	-	-
Servicios Básicos	-	-	-	-	-	-
Servicios de Arrendamiento	-	-	-	-	-	-
Servicios Profesionales, Científicos, Técnicos y Otros Serv.	-	-	-	-	-	-
Servicios Financieros, Bancarios y Comerciales	-	-	-	-	-	-
Servicios de Instalación, Reparación, Mantto. y Conservación	-	-	-	-	-	-
Servicios de Comunicación Social y Publicidad	-	-	-	-	-	-
Servicios de Traslado y Viáticos	-	-	-	-	-	-
Servicios Oficiales	-	-	-	-	-	-
Otros Servicios Generales	-	-	-	-	-	-
<b>Transferencias, Asignaciones, Subsidios y Otras Ayudas</b>	-	-	-	-	-	-
Transferencias Internas y Asignaciones al Sector Público	-	-	-	-	-	-
Transferencias al Resto del Sector Público	-	-	-	-	-	-
Subsidios y Subvenciones	-	-	-	-	-	-
Ayudas Sociales	-	-	-	-	-	-
Pensiones y Jubilaciones	-	-	-	-	-	-
Transferencias a Fideicomisos, Mandatos y Otros Análogos	-	-	-	-	-	-
Transferencias a la Seguridad Social	-	-	-	-	-	-
Donativos	-	-	-	-	-	-
Transferencias al Exterior	-	-	-	-	-	-
<b>Bienes Muebles, Inmuebles e Intangibles</b>	-	-	-	-	-	-
Mobiliario y Equipo de Administración	-	-	-	-	-	-
Mobiliario y Equipo Educativo y Recreativo	-	-	-	-	-	-
Equipo e Instrumental Médico y de Laboratorio	-	-	-	-	-	-
Vehículos y Equipo de Transporte	-	-	-	-	-	-
Equipo de Defensa y Seguridad	-	-	-	-	-	-
Maquinaria, Otros Equipos y Herramientas	-	-	-	-	-	-
Activos Biológicos	-	-	-	-	-	-
Bienes Inmuebles	-	-	-	-	-	-
Activos Intangibles	-	-	-	-	-	-
<b>Inversión Pública</b>	-	-	-	-	-	-
Obra Pública en Bienes de Dominio Público	-	-	-	-	-	-
Obra Pública en Bienes Propios	-	-	-	-	-	-
Proyectos Productivos y Acciones de Fomento	-	-	-	-	-	-
<b>Inversiones Financieras y Otras Provisiones</b>	-	-	-	4,250,000	4,250,000	(4,250,000)
Inversiones Para el Fomento de Actividades Productivas	-	-	-	-	-	-
Acciones y Participaciones de Capital	-	-	-	-	-	-
Compra de Títulos y Valores	-	-	-	-	-	-
Concesión de Préstamos	-	-	-	4,250,000	4,250,000	(4,250,000)
Inversiones en Fideicomisos, Mandatos y Otros Análogos	-	-	-	-	-	-
Fideicomiso de Desastres Naturales (Informativo)	-	-	-	-	-	-
Otras Inversiones Financieras	-	-	-	-	-	-
Provisiones para Contingencias y Otras Erogaciones Especiales	-	-	-	-	-	-
<b>Participaciones y Aportaciones</b>	-	-	-	-	-	-
Participaciones	-	-	-	-	-	-
Aportaciones	-	-	-	-	-	-
Convenios	-	-	-	-	-	-
<b>Deuda Pública</b>	-	-	-	-	-	-
Amortización de la Deuda Pública	-	-	-	-	-	-
Intereses de la Deuda Pública	-	-	-	-	-	-
Comisiones de la Deuda Pública	-	-	-	-	-	-
Gastos de la Deuda Pública	-	-	-	-	-	-
Costo por Coberturas	-	-	-	-	-	-
Apoyos Financieros	-	-	-	-	-	-
Adeudos de Ejercicios Fiscales Anteriores (Adefas)	-	-	-	-	-	-
<b>Total de Egresos</b>	<b>47,823,519</b>	<b>-</b>	<b>47,823,519</b>	<b>46,919,176</b>	<b>46,049,646</b>	<b>904,343</b>

Concepto	Egresos					Subejercicio
	Aprobado	Ampliaciones/ (Reducciones)	Modificado	Devengado	Pagado	
<b>Gasto No Etiquetado</b>	<b>47,823,519</b>	-	<b>47,823,519</b>	<b>42,669,176</b>	<b>41,799,646</b>	<b>5,154,343</b>
Secretaría Ejecutiva de la Gobernatura	-	-	-	-	-	-
Secretaría de Gobierno	-	-	-	-	-	-
Secretaría de Hacienda	-	-	-	-	-	-
Secretaría de Economía	-	-	-	-	-	-
Secretaría de Desarrollo Agropecuario	-	-	-	-	-	-
Secretaría de Obras Públicas	-	-	-	-	-	-
Secretaría de Educación	-	-	-	-	-	-
Secretaría de Salud	-	-	-	-	-	-
Fiscalía General del Estado	-	-	-	-	-	-
Secretaría de Administración	-	-	-	-	-	-
Secretaría de la Contraloría	-	-	-	-	-	-
Comisión Estatal de Seguridad Pública	-	-	-	-	-	-
Consejería Jurídica	-	-	-	-	-	-
Secretaría de Turismo	-	-	-	-	-	-
Secretaría de Desarrollo Social	-	-	-	-	-	-
Secretaría del Trabajo	-	-	-	-	-	-
Secretaría de Cultura	-	-	-	-	-	-
Secretaría de Desarrollo Sustentable	-	-	-	-	-	-
Secretaría de Innovación, Ciencia y Tec.	-	-	-	-	-	-
Secretaría de Movilidad y Transporte	-	-	-	-	-	-
Gastos Institucionales	-	-	-	-	-	-
Poder Legislativo	-	-	-	-	-	-
Poder Judicial	-	-	-	-	-	-
Organismos Autónomos	-	-	-	-	-	-
Entidades Paraestatales y Fideicomisos No Empresariales y No Financieros	47,823,519	-	47,823,519	42,669,176	41,799,646	5,154,343
Fideicomisos Empresariales No Financieros con Participación Estatal Mayoritaria	-	-	-	-	-	-
Poder Ejecutivo de los Municipios	-	-	-	-	-	-
<b>Gasto Etiquetado</b>	-	-	-	<b>4,250,000</b>	<b>4,250,000</b>	<b>(4,250,000)</b>
Secretaría Ejecutiva de la Gobernatura	-	-	-	-	-	-
Secretaría de Gobierno	-	-	-	-	-	-
Secretaría de Hacienda	-	-	-	-	-	-
Secretaría de Economía	-	-	-	-	-	-
Secretaría de Desarrollo Agropecuario	-	-	-	-	-	-
Secretaría de Obras Públicas	-	-	-	-	-	-
Secretaría de Educación	-	-	-	-	-	-
Secretaría de Salud	-	-	-	-	-	-
Fiscalía General del Estado	-	-	-	-	-	-
Secretaría de Administración	-	-	-	-	-	-
Secretaría de la Contraloría	-	-	-	-	-	-
Comisión Estatal de Seguridad Pública	-	-	-	-	-	-
Consejería Jurídica	-	-	-	-	-	-
Secretaría de Turismo	-	-	-	-	-	-
Secretaría de Desarrollo Social	-	-	-	-	-	-
Secretaría del Trabajo	-	-	-	-	-	-
Secretaría de Cultura	-	-	-	-	-	-
Secretaría de Desarrollo Sustentable	-	-	-	-	-	-
Secretaría de Innovación, Ciencia y Tec.	-	-	-	-	-	-
Secretaría de Movilidad y Transporte	-	-	-	-	-	-
Gastos Institucionales	-	-	-	-	-	-
Poder Legislativo	-	-	-	-	-	-
Poder Judicial	-	-	-	-	-	-
Organismos Autónomos	-	-	-	-	-	-
Entidades Paraestatales y Fideicomisos No Empresariales y No Financieros	-	-	-	4,250,000	4,250,000	(4,250,000)
Fideicomisos Empresariales No Financieros con Participación Estatal Mayoritaria	-	-	-	-	-	-
Poder Ejecutivo de los Municipios	-	-	-	-	-	-
<b>Total de Egresos</b>	<b>47,823,519</b>	-	<b>47,823,519</b>	<b>46,919,176</b>	<b>46,049,646</b>	<b>904,343</b>

Concepto	Egresos					Subejercicio
	Aprobado	Ampliaciones/ (Reducciones)	Modificado	Devengado	Pagado	
<b>Gasto No Etiquetado</b>	<b>47,823,519</b>	-	<b>47,823,519</b>	<b>42,669,176</b>	<b>41,799,646</b>	<b>5,154,343</b>
<i>Gobierno</i>	-	-	-	-	-	-
Legislación	-	-	-	-	-	-
Justicia	-	-	-	-	-	-
Coordinación de la Política de Gobierno	-	-	-	-	-	-
Relaciones Exteriores	-	-	-	-	-	-
Asuntos Financieros y Hacendarios	-	-	-	-	-	-
Seguridad Nacional	-	-	-	-	-	-
Asuntos de Orden Público y de Seguridad Interior	-	-	-	-	-	-
Otros Servicios Generales	-	-	-	-	-	-
<i>Desarrollo Social</i>	-	-	-	-	-	-
Protección Ambiental	-	-	-	-	-	-
Vivienda y Servicios a la Comunidad	-	-	-	-	-	-
Salud	-	-	-	-	-	-
Recreación, Cultura y Otras Manifestaciones Sociales	-	-	-	-	-	-
Educación	-	-	-	-	-	-
Protección Social	-	-	-	-	-	-
Otros Asuntos Sociales	-	-	-	-	-	-
<i>Desarrollo Económico</i>	<b>47,823,519</b>	-	<b>47,823,519</b>	<b>42,669,176</b>	<b>41,799,646</b>	<b>5,154,343</b>
Asuntos Económicos, Comerciales y Laborales en Gral.	47,823,519	-	47,823,519	42,669,176	41,799,646	5,154,343
Agropecuaria, Silvicultura, Pesca y Caza	-	-	-	-	-	-
Combustibles y Energía	-	-	-	-	-	-
Minería, Manufacturas y Construcción	-	-	-	-	-	-
Transporte	-	-	-	-	-	-
Comunicaciones	-	-	-	-	-	-
Turismo	-	-	-	-	-	-
Ciencia, Tecnología e Innovación	-	-	-	-	-	-
Otras Industrias y Otros Asuntos Económicos	-	-	-	-	-	-
<i>Otras no Clasificadas en Funciones Anteriores</i>	-	-	-	-	-	-
Transacciones de la Deuda Pública / Costo Financiero de la Deuda	-	-	-	-	-	-
Transferencias, Participaciones y Aportaciones entre Diferentes Niveles y Ordenes de Gobierno	-	-	-	-	-	-
Saneamiento del Sistema Financiero	-	-	-	-	-	-
Adeudos de Ejercicios Fiscales Anteriores	-	-	-	-	-	-
<b>Gasto Etiquetado</b>	-	-	-	<b>4,250,000</b>	<b>4,250,000</b>	<b>(4,250,000)</b>
<i>Gobierno</i>	-	-	-	-	-	-
Legislación	-	-	-	-	-	-
Justicia	-	-	-	-	-	-
Coordinación de la Política de Gobierno	-	-	-	-	-	-
Relaciones Exteriores	-	-	-	-	-	-
Asuntos Financieros y Hacendarios	-	-	-	-	-	-
Seguridad Nacional	-	-	-	-	-	-
Asuntos de Orden Público y de Seguridad Interior	-	-	-	-	-	-
Otros Servicios Generales	-	-	-	-	-	-
<i>Desarrollo Social</i>	-	-	-	-	-	-
Protección Ambiental	-	-	-	-	-	-
Vivienda y Servicios a la Comunidad	-	-	-	-	-	-
Salud	-	-	-	-	-	-
Recreación, Cultura y Otras Manifestaciones Sociales	-	-	-	-	-	-
Educación	-	-	-	-	-	-
Protección Social	-	-	-	-	-	-
Otros Asuntos Sociales	-	-	-	-	-	-
<i>Desarrollo Económico</i>	-	-	-	<b>4,250,000</b>	<b>4,250,000</b>	<b>(4,250,000)</b>
Asuntos Económicos, Comerciales y Laborales en Gral.	-	-	-	4,250,000	4,250,000	(4,250,000)
Agropecuaria, Silvicultura, Pesca y Caza	-	-	-	-	-	-
Combustibles y Energía	-	-	-	-	-	-
Minería, Manufacturas y Construcción	-	-	-	-	-	-
Transporte	-	-	-	-	-	-
Comunicaciones	-	-	-	-	-	-
Turismo	-	-	-	-	-	-
Ciencia, Tecnología e Innovación	-	-	-	-	-	-
Otras Industrias y Otros Asuntos Económicos	-	-	-	-	-	-
<i>Otras no Clasificadas en Funciones Anteriores</i>	-	-	-	-	-	-
Transacciones de la Deuda Pública / Costo Financiero de la Deuda	-	-	-	-	-	-
Transferencias, Participaciones y Aportaciones entre Diferentes Niveles y Ordenes de Gobierno	-	-	-	-	-	-
Saneamiento del Sistema Financiero	-	-	-	-	-	-
Adeudos de Ejercicios Fiscales Anteriores	-	-	-	-	-	-
<b>Total del Egresos</b>	<b>47,823,519</b>	-	<b>47,823,519</b>	<b>46,919,176</b>	<b>46,049,646</b>	<b>904,343</b>

Concepto	Egresos				Subejercicio
	Aprobado	Ampliaciones/ (Reducciones)	Modificado	Devengado	
<b>Gasto No Etiquetado</b>	<b>4,616,880</b>	-	<b>4,616,880</b>	<b>3,983,564</b>	<b>633,316</b>
<i>Personal Administrativo y de Servicio Público</i>	<i>4,616,880</i>	-	<i>4,616,880</i>	<i>3,983,564</i>	<i>633,316</i>
<i>Magisterio</i>	-	-	-	-	-
<i>Servicios de Salud</i>	-	-	-	-	-
<i>Personal Administrativo</i>	-	-	-	-	-
<i>Personal Médico, Paramédico y afín</i>	-	-	-	-	-
<i>Seguridad Pública</i>	-	-	-	-	-
<i>Gastos Asociados a la Implementación de Nuevas Leyes Fed. o Reformas a las Mismas</i>	-	-	-	-	-
<i>Nombre del Programa o Ley 1</i>	-	-	-	-	-
<i>Nombre del Programa o Ley 2</i>	-	-	-	-	-
<i>Sentencias Laborales Definitivas</i>	-	-	-	-	-
<b>Gasto Etiquetado</b>	-	-	-	-	-
<i>Personal Administrativo y de Servicio Público</i>	-	-	-	-	-
<i>Magisterio</i>	-	-	-	-	-
<i>Servicios de Salud</i>	-	-	-	-	-
<i>Personal Administrativo</i>	-	-	-	-	-
<i>Personal Médico, Paramédico y afín</i>	-	-	-	-	-
<i>Seguridad Pública</i>	-	-	-	-	-
<i>Gastos Asociados a la Implementación de Nuevas Leyes Fed. o Reformas a las Mismas</i>	-	-	-	-	-
<i>Nombre del Programa o Ley 1</i>	-	-	-	-	-
<i>Nombre del Programa o Ley 2</i>	-	-	-	-	-
<i>Sentencias Laborales Definitivas</i>	-	-	-	-	-
<b>Total del Gasto en Servicios Personales</b>	<b>4,616,880</b>	-	<b>4,616,880</b>	<b>3,983,564</b>	<b>633,316</b>

Concepto	Egresos					Subejercicio
	Aprobado	Ampliaciones/ (Reducciones)	Modificado	Devengado	Pagado	
	1	2	3 = (1 + 2)	4	5	6 = (3 - 4)
Gasto Corriente	6,128,252	-	6,128,252	4,724,061	3,854,531	1,404,191
Gasto de Capital	40,320,000	-	40,320,000	41,570,312	41,570,312	(1,250,312)
Amortización de la Deuda y Disminución de Pasivos	-	-	-	-	-	-
Pensiones y Jubilaciones	1,375,267	-	1,375,267	624,803	624,803	750,464
Participaciones	-	-	-	-	-	-
<b>Total del Gasto</b>	<b>47,823,519</b>	-	<b>47,823,519</b>	<b>46,919,176</b>	<b>46,049,646</b>	<b>904,343</b>

Identificación de Crédito o Instrumento	Contratación / Colocación A	Amortización B	Endeudamiento Neto C = A - B
<b>Créditos Bancarios</b>			
<b>Total Créditos Bancarios</b>	-	-	-
<b>Otros Instrumentos de Deuda</b>			
<b>Total Otros Instrumentos de Deuda</b>	-	-	-
<b>TOTAL</b>	-	-	-







**Fondo Morelos**  
Instituto Morelense para el  
**Financiamiento del Sector Productivo**

# Información Programática

CUENTA PÚBLICA  
FONDO MORELOS  
ENERO - MARZO

2018



Concepto	Egresos					Subejercicio
	Aprobado	Ampliaciones/ (Reducciones)	Modificado	Devengado	Pagado	
	1	2	3 = (1 + 2)	4	5	
<b>Programas</b>						
<i>Subsidios: Sector Social y Privado o Ent. Federativas y Municipios</i>						
Sujetos a Reglas de Operación	-	-	-	-	-	-
Otros Subsidios	-	-	-	-	-	-
<b>Despeño de las Funciones</b>	45,128,252	-	45,128,252	45,076,973	44,207,443	51,279
Prestación de Servicios Públicos	6,128,252	-	6,128,252	4,724,062	3,854,532	1,404,190
Provisión de Bienes Públicos	-	-	-	-	-	-
Planeación, Seguimiento y Evaluación de Políticas Públicas	-	-	-	-	-	-
Promoción y Fomento	39,000,000	-	39,000,000	40,352,911	40,352,911	(1,352,911)
Regulación y Supervisión	-	-	-	-	-	-
Funciones de las Fuerzas Armadas (Únicamente Gobierno Federal)	-	-	-	-	-	-
Específicos	-	-	-	-	-	-
Proyectos de Inversión	-	-	-	-	-	-
<b>Administrativos y de Apoyo</b>	1,320,000	-	1,320,000	1,217,400	1,217,400	102,600
Apoyo al Proceso Presupuestario y para Mejorar la Eficiencia Institucional	-	-	-	-	-	-
Apoyo a la Función Pública y al Mejoramiento de la Gestión	-	-	-	-	-	-
Operaciones Ajenas	1,320,000	-	1,320,000	1,217,400	1,217,400	102,600
<b>Compromisos</b>						
Obligaciones de Cumplimiento de Resolución Jurisdiccional	-	-	-	-	-	-
Desastres Naturales	-	-	-	-	-	-
<b>Obligaciones</b>	1,375,267	-	1,375,267	624,803	624,803	750,464
Pensiones y Jubilaciones	1,375,267	-	1,375,267	624,803	624,803	750,464
Aportaciones a la Seguridad Social	-	-	-	-	-	-
Aportaciones a Fondos de Estabilización	-	-	-	-	-	-
Aportaciones a Fondos de Inversión y Reestructura de Pensiones	-	-	-	-	-	-
<b>Programas de Gasto Federalizado (Gobierno Federal)</b>						
Gasto Federalizado	-	-	-	-	-	-
<b>Participaciones a Entidades Federativas y Municipios</b>						
Costo financiero, deuda o apoyos a deudores y ahorradores de la banca	-	-	-	-	-	-
Adeudos de ejercicios fiscales anteriores	-	-	-	-	-	-
<b>Total del Gasto</b>	<b>47,823,519</b>	-	<b>47,823,519</b>	<b>46,919,176</b>	<b>46,049,646</b>	<b>904,343</b>

Instituto Morelense para el Financiamiento del Sector Productivo  
 Indicadores de Postura Fiscal  
 Del 1 de enero al 31 de marzo de 2018  
 (PESOS)



Concepto	Estimado	Devengado	Pagado <sup>3</sup>
<b>I. Ingresos Presupuestarios (I=1+2)</b>	<b>55,184,100</b>	<b>55,839,469</b>	<b>55,839,469</b>
1. Ingresos del Gobierno de la Entidad Federativa 1	55,184,100	51,589,469	51,589,469
2. Ingresos del Sector Paraestatal 1	-	4,250,000	4,250,000
<b>II. Egresos Presupuestarios (II=3+4)</b>	<b>47,823,519</b>	<b>46,919,176</b>	<b>46,049,646</b>
3. Egresos del Gobierno de la Entidad Federativa 2	-	-	-
4. Egresos del Sector Paraestatal 2	47,823,519	46,919,176	46,049,646
<b>III. Balance Presupuestario (Superávit o Déficit) (III = I - II)</b>	<b>7,360,581</b>	<b>8,920,293</b>	<b>9,789,823</b>

Concepto	Estimado	Devengado	Pagado <sup>3</sup>
<b>III. Balance presupuestario (Superávit o Déficit)</b>	<b>7,360,581</b>	<b>8,920,293</b>	<b>9,789,823</b>
<b>IV. Intereses, Comisiones y Gastos de la Deuda</b>	<b>-</b>	<b>-</b>	<b>-</b>
<b>V. Balance Primario ( Superávit o Déficit) (V= III - IV)</b>	<b>7,360,581</b>	<b>8,920,293</b>	<b>9,789,823</b>

Concepto	Estimado	Devengado	Pagado <sup>3</sup>
<b>A. Financiamiento</b>	<b>-</b>	<b>-</b>	<b>-</b>
<b>B. Amortización de la deuda</b>	<b>-</b>	<b>-</b>	<b>-</b>
<b>C. Endeudamiento ó desendeudamiento (C = A - B)</b>	<b>-</b>	<b>-</b>	<b>-</b>

1 Los Ingresos que se presentan son los ingresos presupuestarios totales sin incluir los ingresos por financiamientos. Los Ingresos del Gobierno de la Entidad Federativa corresponden a los del Poder Ejecutivo, Legislativo Judicial y Autónomos.

2 Los egresos que se presentan son los egresos presupuestarios totales sin incluir los egresos por amortización. Los egresos del Gobierno de la Entidad Federativa corresponden a los del Poder Ejecutivo, Legislativo, Judicial y Órganos Autónomos.

3 Para Ingresos se reportan los ingresos recaudados; para egresos se reportan los egresos pagados.

Programas y Proyectos de Inversión

MICRO, PEQUEÑAS Y MEDIANAS EMPRESAS

- **PROFISTUR** Fortalecer el desarrollo de las Micro, Pequeñas y Medianas Empresas ubicadas en el Estado de Morelos, que tengan en operación una actividad económica dentro del sector turismo.
- **PROYME PREMIUM** Fortalecer el desarrollo de las Pequeñas y Medianas Empresas ubicadas en el Estado de Morelos, que tengan en operación una actividad económica dentro de los sectores de comercio, servicio, industria y construcción.
- **PROPYME** Fortalecer el desarrollo de las Micro, Pequeñas y Medianas Empresas ubicadas en el Estado de Morelos, que tengan en operación una actividad económica dentro de los sectores de comercio, servicio, industria y construcción
- **FORTALECE** Tener una fuente de financiamiento alterna para personas físicas o morales que no cuentan con antigüedad ante la S.H.C.P., que permita fortalecer el desarrollo de las Micro y Pequeñas Empresas ubicadas en el Estado de Morelos, que realicen una actividad económica dentro de los sectores del comercio, servicio, turismo o industria.
- **FRANQUICIAS** Contar con una fuente de financiamiento alterna para personas físicas o morales, que permita el nacimiento y desarrollo de Micro, Pequeñas y Medianas Empresas ubicadas en el Estado de Morelos a través de la adquisición de modelos de franquicias.
- **FINANCIAMIENTO A LA COBRANZA** Implementar un programa financiero que sea de gran utilidad y coadyuve en hacer rápidamente líquidas las cuentas por cobrar de los empresarios del estado de Morelos que suministran bienes y servicios a empresas privadas, así como al Gobierno Estatal, coadyuvando en el establecimiento de bases que les permitan un crecimiento sostenido.
- **EMPRENEDORES** Contar con una fuente de financiamiento que permita promover e impulsar en los Morelenses la cultura y desarrollo empresarial, que resulte en la creación de una micro o pequeña empresa, en zonas urbanas o rurales mediante la operación de productos financieros en condiciones preferenciales que incluyan el apoyo crediticio y asesoría financiera, así como facilitar el acceso a la capacitación hacia los nuevos empresarios.

## MICROCREDITOS

- **MICROFINANCIAMIENTO INDIVID** Fortalecer y consolidar proyectos productivos y de autoempleo, mediante el otorgamiento de microfinanciamiento individual. (Hombres)
- **MUJERES EMPRENDEDORAS IND** Fortalecer y consolidar proyectos productivos y de autoempleo, mediante el otorgamiento de microfinanciamiento individual.
- **MUJERES EMPRENDEDORAS GRU** Apoyar con crédito en condiciones preferenciales a las actividades productivas y el autoempleo de las mujeres morelenses, a través de grupos solidarios. ¿Que es un grupo solidario? Es la integración de 5 a 10 personas que se agrupan para la obtención de un fin común, en este caso para obtener un crédito, las personas tienen que realizar algún tipo de actividad económica

## VINCULACION DE LOS PROGRAMAS

<b>Clasificación Programática</b>			
Programa presupuestario:		E085. Emprendedurismo y productividad de las unidades económicas públicas y privadas	
Sector:	Economía	FIN	8. Contribuir al crecimiento económico
Clave_P P:	_E085	Propósito:	Las unidades económicas, públicas y privadas que participan en el desarrollo económico del Estado en los sectores de producción y servicios, se crean, fortalecen y/o consolidan.
Componente:		1 Unidades económicas públicas y privadas con apoyos económicos otorgados	
Actividad:		No aplica	
<b>Clasificación Funcional</b>			
Finalidad:		3. Desarrollo Económico	
Función:		3.1 Asuntos Económicos, Comerciales y Laborales en General	
Subfunción:		3.1.1 Asuntos Económicos y Comerciales en General	
<b>Alineación con el Plan Estatal de Desarrollo 2013-2018</b>			
Eje rector:		3. Morelos Atractivo, Competitivo e Innovador	
Objetivo:		3.1 Fortalecer el mercado interno de la Entidad.	
Estrategia:		3.1.2 Generar fuentes de financiamiento.	
Línea de acción:		3.1.2.2 Facilitar el acceso a créditos refaccionarios y de avío a los productores y empresarios de la Entidad.	
<b>Alineación con el programa indicado en el Plan Estatal de Desarrollo 2013-2018</b>			
Programa:		Programa Estatal de Innovación en la Economía 2013-2018.	
Objetivo:		5a9	Fondo Morelos - Organismo descentralizado

Indicadores de Resultados

Indicadores	Unidad de medida	Meta 2018	Avance Programado	Avance real	Observaciones	Tipo de Metas
<b>1. Porcentaje de créditos otorgados a Mujeres Emprendedoras en el Estado</b>	<b>Porcentaje</b>	<b>100.00%</b>	25.00%	24.83%	El porcentaje reportado corresponde a 1,192 créditos otorgados de 4,800 créditos programados en el año	acumulada
<b>2. Porcentaje de avance en la Inversión colocada en créditos al Sector Productivo</b>	<b>Porcentaje</b>	<b>100.00%</b>	25.00%	28.88%	El porcentaje reportado corresponde a 20 millones 793 mil 500 pesos ejercidos de 72 millones de pesos programados en el año	acumulada

Indicadores	Unidad de medida	Meta 2018	Avance Programado	Avance real	Observaciones	Tipo de Metas
<b>1. Porcentaje de créditos otorgados a Unidades Económicas en el Estado a través del programa ProPyme</b>	<b>Porcentaje</b>	<b>100.00%</b>	24.30%	34.30%	El porcentaje reportado corresponde a 59 créditos otorgados de 172 créditos programados en el año	Acumulada
<b>2. Porcentaje de avance en la Inversión colocada en créditos al Sector Productivo</b>	<b>Porcentaje</b>	<b>100.00%</b>	20.00%	21.17%	El porcentaje reportado corresponde a 13 millones 209 mil 411 pesos ejercidos de 65 millones 500 mil pesos programados en el año.	Acumulada

Indicadores	Unidad de medida	Meta 2018	Avance Programado	Avance real	Observaciones	Tipo de Metas
<b>1. Porcentaje de créditos otorgados a Unidades Económicas en el Estado a través del programa Fortalece</b>	<b>Porcentaje</b>	<b>100.00%</b>	24.00%	23.66%	El porcentaje reportado corresponde a 22 créditos otorgados de 93 créditos programados en el año	Acumulada
<b>2. Porcentaje de avance en la Inversión colocada en créditos al Sector Productivo</b>	<b>Porcentaje</b>	<b>100.00%</b>	20.00%	29.81%	El porcentaje reportado corresponde a 1 millón 550 mil pesos ejercidos de 5 millones 200 mil pesos programados en el año	Acumulada

Indicadores	Unidad de medida	Meta 2018	Avance Programado	Avance real	Observaciones	Tipo de Metas
<b>1. Porcentaje de créditos otorgados a Unidades Económicas en el Estado a través del programa Profistur</b>	<b>Porcentaje</b>	<b>100.00%</b>	16.00%	0%	El porcentaje reportado corresponde a 0 créditos otorgados de 9 créditos programados en el año	acumulada
<b>2. Porcentaje de avance en la Inversión colocada en créditos al Sector Productivo</b>	<b>Porcentaje</b>	<b>100.00%</b>	16.00%	0%	El porcentaje reportado corresponde a 0 pesos ejercidos de 9 millones de pesos programados en el año	acumulada



Indicadores	Unidad de medida	Meta 2018	Avance Programado	Avance real	Observaciones	Tipo de Metas
<b>1. Porcentaje de créditos otorgados a Unidades Económicas en el Estado a través del programa Primer Impulso</b>	<b>Porcentaje</b>	<b>100.00%</b>	16.00%	66.67%	El porcentaje reportado corresponde a 4 créditos otorgados de 6 créditos programados en el año	Acumulada
<b>2. Porcentaje de avance en la Inversión colocada en créditos al Sector Productivo</b>	<b>Porcentaje</b>	<b>100.00%</b>	16.00%	25.33%	El porcentaje reportado corresponde a 152mil pesos ejercidos de 600 mil pesos programados en el año	Acumulada

Indicadores	Unidad de medida	Meta 2018	Avance Programado	Avance real	Observaciones	Tipo de Metas
<b>1. Porcentaje de créditos otorgados a Unidades Económicas en el Estado a través del programa Microfinanciamiento</b>	<b>Porcentaje</b>	<b>100.00%</b>	25.00%	21.57%	El porcentaje reportado corresponde a 22 créditos otorgados de 102 créditos programados en el año	Acumulada
<b>2. Porcentaje de avance en la Inversión colocada en créditos al Sector Productivo</b>	<b>Porcentaje</b>	<b>100.00%</b>	20.00%	23.41%	El porcentaje reportado corresponde a 398 mil pesos ejercidos de 1 millón 700 mil pesos programados en el año	Acumulada

Indicadores	Unidad de medida	Meta 2018	Avance Programado	Avance real	Observaciones	Tipo de Metas
<b>1. Porcentaje de créditos otorgados a Unidades Económicas en el Estado a través del programa Franquicias</b>	<b>Porcentaje</b>	<b>100.00%</b>	0.00%	0%	El porcentaje reportado corresponde a 0 créditos otorgados de 2 créditos programados en el año	Acumulada
<b>2. Porcentaje de avance en la Inversión colocada en créditos al Sector Productivo</b>	<b>Porcentaje</b>	<b>100.00%</b>	0.00%	0%	El porcentaje reportado corresponde a 0 pesos ejercidos de 1 millón de pesos programados en el año	Acumulado

Indicadores	Unidad de medida	Meta 2018	Avance Programado	Avance real	Observaciones	Tipo de Metas
<b>1. Porcentaje de créditos otorgados a Unidades Económicas en el Estado a través del programa Propyme Premium</b>	<b>Porcentaje</b>	<b>100.00%</b>	14.00%	0%	El porcentaje reportado corresponde a 0 créditos otorgados de 7 créditos programados en el año	acumulada
<b>1. Porcentaje de avance en la Inversión colocada en créditos al Sector Productivo</b>	<b>Porcentaje</b>	<b>100.00%</b>	16.00%	0%	El porcentaje reportado corresponde a 0 pesos ejercidos de 30 millones de pesos programados en el año	acumulada



# Fondo Morelos

Instituto Morelense para el  
**Financiamiento del Sector Productivo**

## Anexos

CUENTA PÚBLICA  
FONDO MORELOS  
ENERO - MARZO

2018



Código	Descripción del Bien Inmueble	Valor en libros
5820-01	Terreno No. 13, mza. 142, zona 25, ubicado en la Calle Emiliano Zapata No. 151, Poblado de Chapultepec, Cuernavaca, Morelos, con sup. 205.00 m2. a nombre de Mónica C. Campos Montes.	107,736
5810-06	Predio urbano denominado "Tecupa" ubicado en Calle Miguel Hidalgo s/n., en Tlatnepantla, Morelos, con sup. 2,019.00 m2. a nombre de Benito Espindola Flores.	288,000
5810-05	Terreno lote 8, mza. 106, zona 1, en el Poblado de Anenecuilco, Morelos, con sup. 407.00 m2. a nombre de la Sra. Ma. Elena Domínguez Majluf. Valor de Avalúo \$97,000.00 Valor de Adjudicación \$64,667.00 Terreno lote 5, mza. 106, zona 1, en el Poblado de Anenecuilco, Morelos, con sup. 2,055.00 m2. a nombre de la Sra. Ma. Elena Domínguez Majluf.	518,000
5820-02	Fracción "A" del predio urbano ubicado en la Calle Cuauhtemoc, s/n, Col. Lomas de la Selva, Cuernavaca, Morelos, con sup. 180.00 m2. a nombre del Sr. Miguel Ángel Pérez Díaz.	192,444
5810-02	Lote 2, manzana 52, zona 2. perteneciente al núcleo agrario de Cuautla II, Colonia Hermenegildo Galeana, en Cuautla Morelos.	144,000
5810-04	Lote 12, manzana 197, zona 1. perteneciente al núcleo agrario de Tejalpa, actualmente Colonia Otilio Montaño, en Jiutepec Morelos	147,582
5820-03	Lote núm. 28, manzana 4, de la zona urbana del Ejido de Palmira, Temixco, Morelos, con sup. 985.00 m2. a nombre del Sr. Carlos F. Male Saavedra.	208,667
5810-01	Lote 17 de la fracción resto, ubicado en el Poblado de Tlatenchi, Jojutla, Morelos, con sup. 140.00 m2. a nombre del Sr. Eusebio Alemán Tavira.	146,000
5820-04	Fracción "B" del predio urbano ubicado en la Calle de Leandro Valle No. 21, Barrio Santiago, Tlayacapan, Morelos, con sup. 177.35 m2. a nombre del Sr. José C. Tlacumulco Navarrete.	5,366
5820-08	Lote No. 006, de la manzana 017, Col. Centro en Zacatepec, Morelos, con sup. 26.00 m2. a nombre del Sr. Eladio Espinoza Domínguez.	93,333
5820-05	Predio S/N urbano rústico sin construcción ubicado en la carretera nacional México-Acapulco o Avenida Morelos en Huajintlan en Amacuzac Morelos, con sup. 268.00 m2. a nombre de Elvia Cervantes Salgado.	262,666
5820-06	Lote 1 de la manzana 10, zona 1, perteneciente al núcleo agrario de Zacatepec Morelos entre las calles Felipe Vaquero, Emigdio Marmolejo y Gabriel Tepepa colonia plan de Ayala de Zacatepec Morelos, con sup. 1,237.00 m2. a nombre de Laura Elena Becerra Castrejon.	691,178
5810-07	Lote de terreno identificado con el número 3 letra b del fraccionamiento Saint Moritz C.P. 62510 Número 3 del Municipio de Huitzilac, Morelos con superficie de 463.32 metros cuadrados, a nombre de Ma. Luisa Bautista Muñoz.	109,667
5810-03	Lote 15 Manzana 28, Zona del poblado de Mazatepec Morelos, avenida Coatelco 37, col. Justo Sierra; a nombre de Sandra Curiel Torres	151,862
5820-07	Adjudicación de Venancio Acevedo Sanchez	112,000



Gobierno del Estado de Morelos  
Cuenta Pública Consolidada  
Tomo 7 (Parte 4 de 5): Entidades Paraestatales  
Cuernavaca, Morelos a 30 de abril de 2018

