



**VISIÓN
MORELOS**



MORELOS
PODER EJECUTIVO

CUENTA PÚBLICA CONSOLIDADA

PRIMER TRIMESTRE 2018

CONSOLIDACIÓN PODER EJECUTIVO | TOMO 3



MORELOS
PODER EJECUTIVO

CONSOLIDACIÓN PODER EJECUTIVO





MORELOS
PODER EJECUTIVO



Introducción

CUENTA PÚBLICA CONSOLIDADA
PODER EJECUTIVO
ENERO - MARZO

2018



INTRODUCCIÓN

El presente documento, forma parte de la Cuenta Pública Consolidada del Estado de Morelos, misma que se presenta bajo los lineamientos de transparencia trazados por el Gobierno Federal a través del Consejo Nacional de Armonización Contable (CONAC).

Con la armonización y consolidación de la presente Cuenta Pública del primer trimestre 2018, se interpreta de mejor manera el entorno económico en el que se desarrollaron las Finanzas Públicas del Estado.

En cumplimiento con las disposiciones de la Ley General de Contabilidad Gubernamental y de la Ley de Disciplina Financiera de las Entidades Federativas y los Municipios, este documento presenta los Estados Financieros Consolidados del Poder Ejecutivo, así como la Información Contable, Presupuestaria, Programática y demás anexos correspondientes a los entes públicos que lo conforman, de acuerdo con el contenido que a continuación se presenta.

Índice

Información Consolidada del Poder Ejecutivo:

➤ Estado de Actividades.	3
➤ Estado de Situación Financiera Detallado - LDF.	7
➤ Estado de Cambios en la Situación Financiera.	11
➤ Estado de Variación en la Hacienda Pública.	15
➤ Estado de Flujos de Efectivo.	19

Información Financiera por Entes Públicos del Poder Ejecutivo:

➤ Poder Ejecutivo del Gobierno del Estado de Morelos.	23
---	----





Estados Financieros Consolidados

CUENTA PÚBLICA CONSOLIDADA
PODER EJECUTIVO
ENERO - MARZO

2018

Estado de Actividades Consolidado

Concepto	2018	2017	Concepto	2018	2017
INGRESOS Y OTROS BENEFICIOS <i>Ingresos de la Gestión</i>			GASTOS Y OTRAS PÉRDIDAS <i>Gastos de Funcionamiento</i>		
Impuestos	521,540,487	1,799,012,108	Servicios Personales	591,856,302	3,394,671,364
Cuotas y Aportaciones de Seguridad Social	160,067,414	655,511,424	Materiales y Suministros	360,201,923	1,823,675,266
Contribuciones de Mejoras	8,770,198	127,266,814	Servicios Generales	66,812,064	479,801,099
Derechos	277,263,401	757,660,061		164,842,315	1,091,194,999
Productos de Tipo Corriente	2,331,025	72,410,226	Transferencias, Asignaciones, Subsidios y Otras Ayudas	3,261,988,295	19,241,291,975
Aprovechamientos de Tipo Corriente	41,419,652	85,244,772	Transferencias Internas y Asignaciones al Sector Público	3,053,441,768	17,321,509,471
Ingresos por Venta de Bienes y Servicios	30,748,086	96,733,106	Transferencias al Resto del Sector Público	-	-
Ingresos no Comprendidos en las Fracciones de la Ley de	940,711	4,185,705	Subsidios y Subvenciones	3,743,237	110,212,044
Ingresos Causados en Ejercicios Fiscales Anteriores Pendientes	-	-	Ayudas Sociales	76,435,459	882,035,281
de Liquidación o Pago	-	-	Pensiones y Jubilaciones	128,367,831	642,511,454
			Transf. a Fideicomisos, Mandatos y Contratos Análogos	-	285,023,725
			Transferencias a la Seguridad Social	-	-
			Donativos	-	-
Participaciones, Aportaciones, Transferencias, Asignaciones, Subsidios y Otras Ayudas	5,160,686,388	27,097,538,559	Transferencias al Exterior	-	-
Participaciones y Aportaciones	5,160,686,388	27,097,538,559	Participaciones y Aportaciones	1,273,424,780	5,129,290,679
Transferencias, Asignaciones, Subsidios y Otras ayudas	-	-	Participaciones	606,950,846	2,430,219,734
			Aportaciones	537,444,750	1,820,272,728
			Convenios	129,029,184	878,798,217
Otros Ingresos y Beneficios	-	2,500,000	Intereses, Comisiones y Otros Gastos de la Deuda Púb.	106,611,611	341,108,589
Ingresos Financieros	-	-	Intereses de la Deuda Pública	106,116,914	334,120,074
Incremento por Variación de Inventarios	-	-	Comisiones de la Deuda Pública	-	-
Disminución del Exceso de Estimaciones por Pérdida o Deterioro u Obsolescencia	-	-	Gastos de la Deuda Pública	494,697	6,988,515
Disminución del Exceso de Provisiones	-	-	Costo por Coberturas	-	-
Otros Ingresos y Beneficios Varios	-	2,500,000	Apoyos Financieros	-	-
			Otros Gastos y Pérdidas Extraordinarias	-	-
Total de Ingresos y Otros Beneficios	5,682,226,875	28,899,050,667	Estimaciones, Depreciaciones, Deterioros, Obsolescencia y Amortizaciones	-	-
			Provisiones	-	-
			Disminución de Inventarios	-	-
			Aumento por Insuficiencia de Estimaciones por Pérdida o Deterioro y Obsolescencia	-	-
			Aumento por Insuficiencia de Provisiones	-	-
			Otros Gastos	-	-
			Inversión Pública	-	575,318,118
			Inversión Pública no Capitalizable	-	575,318,118
			Total de Gastos y Otras Pérdidas	5,233,880,988	28,681,680,725
			Resultados del Ejercicio (Ahorro/Desahorro)	448,345,887	217,369,942

ELABORADO

REVISÓ

AUTORIZÓ

C. P. FERNANDO PAZ GONZÁLEZ
DIRECTOR GENERAL DE CONTABILIDAD

C. JORGE SANCHEZ RODRÍGUEZ
SUBSECRETARIO DE PRESUPUESTO

C. P. JORGE MICHEL LUNA
SECRETARIO DE HACIENDA

Estado de Situación Financiera
Detallado - LDF
Consolidado

CONCEPTO	31 de marzo 2018	31 de diciembre 2017	CONCEPTO	31 de marzo 2018	31 de diciembre 2017
ACTIVO			PASIVO		
Activo Circulante			Activo Circulante		
Efectivo y Equivalentes	1,051,640,698	297,268,945	Cuentas por Pagar a Corto Plazo	4,077,551,257	3,518,242,485
Efectivo	-	-	Servicios Personales por Pagar a Corto Plazo	72,643,874	166,778,079
Bancos/Tesorería	1,048,086,466	293,725,428	Proveedores por Pagar a Corto Plazo	290,319,895	270,670,382
Bancos/Dependencias y Otros	-	-	Contratistas por Obras Públicas por Pagar a Corto Plazo	92,102,021	264,621,844
Inversiones Temporales (Hasta 3 meses)	3,554,232	3,543,517	Participaciones y Aportaciones por Pagar a Corto Plazo	211,337,874	7,267
Fondos con Afectación Específica	-	-	Transferencias Otorgadas por Pagar a Corto Plazo	870,621,804	884,279,498
Depósitos de Fondos de Terceros en Garantía y/o Admón.	-	-	Int., Comisiones y Otros Gastos de la Deuda Púb. por Pagar a Corto Plazo	76,536,396	606,006
Otros Efectivos y Equivalentes	-	-	Retenciones y Contribuciones por Pagar a Corto Plazo	297,458,225	99,840,016
			Devoluciones de la Ley de Ingresos por Pagar a Corto Plazo	62,595,754	13,640,839
			Otras Cuentas por Pagar a Corto Plazo	2,103,935,414	1,817,798,554
Derechos a Recibir Efectivo o Equivalentes	590,394,012	507,807,271	Documentos por Pagar a Corto Plazo	-	-
Inversiones Financieras de Corto Plazo	-	-	Documentos Comerciales por Pagar a Corto Plazo	-	-
Cuentas por Cobrar a Corto Plazo	66,509,672	17,332,466	Documentos con Contratistas por Obras Púb. por Pagar a Corto Plazo	-	-
Deudores Diversos por Cobrar a Corto Plazo	376,354,680	377,178,890	Otros Documentos por Pagar a Corto Plazo	-	-
Ingresos por Recuperar a Corto Plazo	6,786,954	24,454			
Deudores por Anticipos de la Tesorería a Corto Plazo	140,742,706	113,257,948	Porción a Corto Plazo de la Deuda Pública a Largo Plazo	239,650,927	-
Préstamos Otorgados a Corto Plazo	-	-	Porción a Corto Plazo de la Deuda Pública	239,650,927	-
Otros Derechos a Recibir Efectivo o Equiv. a Corto Plazo	-	13,513	Títulos y Valores a Corto Plazo	-	-
			Pasivos Diferidos a Corto Plazo	-	-
Derechos a Recibir Bienes o Servicios	239,392,979	295,969,223	Ingresos Cobrados por Adelantado a Corto Plazo	-	-
Ant. a Proveedores por Adq. de Bienes y Prest. de Serv. a Corto Plazo	20,399,328	20,399,328	Intereses Cobrados por Adelantado a Corto Plazo	-	-
Ant. a Proveedores por Adq. de Bienes Inm. y Muebles a Corto Plazo	68,738,595	68,738,594	Otros Pasivos Diferidos a Corto Plazo	-	-
Ant. a Proveedores por Adq. de Bienes Intangibles a Corto Plazo	-	-	Fondos y Bienes de Terceros en Garantía y/o Admón. a C. P.	50,109,198	44,041,974
Anticipos a Contratistas por Obras Públicas a Corto Plazo	150,255,056	206,831,301	Fondos en Garantía a Corto Plazo	50,109,198	44,041,974
Otros Derechos a Recibir Bienes o Servicios a Corto Plazo	-	-	Fondos en Administración a Corto Plazo	-	-
			Fondos Contingentes a Corto Plazo	-	-
Inventarios	-	-	Fondos de Fideicomisos, Mandatos y Contratos Análogos a Corto Plazo	-	-
Inventario de Mercancías para Venta	-	-	Otros Fondos de Terceros en Garantía y/o Administración a Corto Plazo	-	-
Inventario de Mercancías Terminadas	-	-	Valores y Bienes en Garantía a Corto Plazo	-	-
Inventario de Mercancías en Proceso de Elaboración	-	-	Provisiones a Corto Plazo	-	-
Inventario de Materias Primas, Mat. y Suministros para Producción	-	-	Provisión para Demandas y Juicios a Corto Plazo	-	-
Bienes en Tránsito	-	-	Provisión para Contingencias a Corto Plazo	-	-
Almacenes	-	-	Otras Provisiones a Corto Plazo	-	-
Estimación por Pérdida o Deterioro de Activos Circulantes	-	-	Otros Pasivos a Corto Plazo	-	-
Est. para Ctas. Incobrables por Derechos a Recibir Efectivo o Equiv.	-	-	Ingresos por Clasificar	-	-
Estimación por Deterioro de Inventarios	-	-	Recaudación por Participar	-	-
Otros Activos Circulantes	65,652	43,172	Otros Pasivos Circulantes	-	-
Valores en Garantía	-	-			
Bienes en Garantía (excluye depósitos de fondos)	-	-	Total de Pasivos Circulantes	4,367,311,382	3,562,284,459
Bienes Deriv. de Embargos, Decom., Aseguramientos y Dación en Pago	65,652	43,172			
Adquisición con Fondos de Terceros	-	-			
			Total de Activos Circulantes	1,881,493,341	1,101,088,611



CONCEPTO	31 de marzo 2018	31 de diciembre 2017	CONCEPTO	31 de marzo 2018	31 de diciembre 2017
Activo No Circulante					
Inversiones Financieras a Largo Plazo	1,594,314,464	284,867,619	Pasivo No Circulante	-	-
Derechos a Recibir Efectivo o Equivalentes a Largo Plazo	-	-	Cuentas por Pagar a Largo Plazo	-	-
Bienes Inmuebles, Infraestructura y Const. en Proceso	4,462,741,602	4,173,455,997	Documentos por Pagar a Largo Plazo	-	-
Bienes Muebles	1,859,167,647	1,846,675,212	Deuda Pública a Largo Plazo	5,463,461,101	4,297,243,751
Activos Intangibles	117,458,384	116,420,103	Pasivos Diferidos a Largo Plazo	-	-
Depreciación, Deterioro y Amortización Acumulada de Bienes	-	-	Fdos. y Bienes de Terceros en Garantía y/o en Admón. a L.P.	-	-
Activos Diferidos	436,320,708	436,320,708	Provisiones a Largo Plazo	-	-
Estimación por Pérdida o Deterioro de Activos no Circulantes	-	-	Total de Pasivos No Circulantes	5,463,461,101	4,297,243,751
Otros Activos no Circulantes	-	-	Total del Pasivo	9,830,772,483	7,859,528,210
Total de Activos No Circulantes	8,470,002,805	6,857,739,639	HACIENDA PÚBLICA / PATRIMONIO		
Total del Activo	10,351,496,146	7,958,828,250	Hacienda Pública / Patrimonio Contribuido	1,036,918,041	1,036,918,041
			Aportaciones	1,036,918,041	1,036,918,041
			Donaciones de Capital	-	-
			Actualización de la Hacienda Pública / Patrimonio	-	-
			Hacienda Pública / Patrimonio Generado	(516,194,378)	(937,618,001)
			Resultados del Ejercicio (Ahorro / Desahorro)	448,345,887	217,369,942
			Resultados de Ejercicios Anteriores	(801,516,599)	(991,964,277)
			Revalúos	-	-
			Reservas	-	-
			Rectificaciones de Resultados de Ejercicios Anteriores	(163,023,666)	(163,023,666)
			Exceso o Insuficiencia en la Actualización de la Hacienda Pública / Patrimonio	-	-
			Resultado por Posición Monetaria	-	-
			Resultado por Tenencia de Activos no Monetarios	-	-
			Total Hacienda Pública / Patrimonio	520,723,663	99,300,040
			Total del Pasivo y Hacienda Pública / Patrimonio	10,351,496,146	7,958,828,250

ELABORÓ

C. P. FERNANDO PÁZ GONZÁLEZ
DIRECTOR GENERAL DE CONTABILIDAD

REVISÓ

C. JORGE SÁNCHEZ RODRÍGUEZ
SUBSECRETARIO DE PRESUPUESTO

AUTORIZÓ

C. P. JORGE MICHEL LUNA
SECRETARIO DE HACIENDA

Estado de Cambios en la Situación Financiera Consolidado

Concepto	Origen	Aplicación	Concepto	Origen	Aplicación
ACTIVO	56,576,244	2,449,244,140	PASIVO	1,971,244,273	-
Activo Circulante	56,576,244	836,980,974	Activo Circulante	805,026,923	-
Efectivo y Equivalentes	-	754,371,753	Cuentas por Pagar a Corto Plazo	559,308,772	-
Derechos a Recibir Efectivo o Equivalentes	-	82,586,741	Documentos por Pagar a Corto Plazo	-	-
Derechos a Recibir Bienes o Servicios	56,576,244	-	Porción a Corto Plazo de la Deuda Pública a Largo Plazo	239,650,927	-
Inventarios	-	-	Títulos y Valores a Corto Plazo	-	-
Almacenes	-	-	Pasivos Diferidos a Corto Plazo	-	-
Estimación por Pérdida o Deterioro de Activos Circulantes	-	-	Fdos. y Bienes de Terceros en Garantía y/o Admón. a C. P.	6,067,224	-
Otros Activos Circulantes	-	22,480	Provisiones a Corto Plazo	-	-
Activo No Circulante	-	1,612,263,166	Otros Pasivos a Corto Plazo	-	-
Inversiones Financieras a Largo Plazo	-	1,309,446,845	Pasivo No Circulante	1,166,217,350	-
Derechos a Recibir Efectivo o Equivalentes a Largo Plazo	-	-	Cuentas por Pagar a Largo Plazo	-	-
Bienes Inmuebles, Infraestructura y Constr. en Proceso	-	289,285,605	Documentos por Pagar a Largo Plazo	-	-
Bienes Muebles	-	12,492,435	Deuda Pública a Largo Plazo	1,166,217,350	-
Activos Intangibles	-	1,038,281	Pasivos Diferidos a Largo Plazo	-	-
Depreciación, Deterioro y Amort. Acumulada de Bienes	-	-	Fdos. y Bienes de Terceros en Garantía y/o Admón. a L. P.	-	-
Activos Diferidos	-	-	Provisiones a Largo Plazo	-	-
Est. por Pérdida o Deterioro de Activos no Circulantes	-	-	HACIENDA PÚBLICA / PATRIMONIO	421,423,623	-
Otros Activos no Circulantes	-	-	Hacienda Pública / Patrimonio Contribuido	-	-
			Aportaciones	-	-
			Donaciones de Capital	-	-
			Actualización de la Hacienda Pública / Patrimonio	-	-
			Hacienda Pública / Patrimonio Generado	421,423,623	-
			Resultados del Ejercicio (Ahorro / Desahorro)	230,975,945	-
			Resultados de Ejercicios Anteriores	190,447,678	-
			Revalúos	-	-
			Reservas	-	-
			Rectificaciones de Resultados de Ejercicios Anteriores	-	-
			Exceso o Insuficiencia en la Actualización de la Hacienda Pública / Patrimonio	-	-
			Resultado por Posición Monetaria	-	-
			Resultado por Tenencia de Activos no Monetarios	-	-

ELABORÓ

REVISÓ

C. P. FERNANDO PAZ GONZÁLEZ
DIRECTOR GENERAL DE CONTABILIDAD

C. JORGE SÁNCHEZ RODRÍGUEZ
SUBSECRETARIO DE PRESUPUESTO

AUTORIZÓ

C. P. JORGE MICHEL LUÑA
SECRETARIO DE HACIENDA

Estado de Variación en la Hacienda Pública Consolidado

Concepto	Hacienda Pública/Patrimonio Contribuido	Hacienda Pública/Patrimonio Generado de Ejercicios Anteriores	Hacienda Pública/Patrimonio Generado del Ejercicio	Exceso o Insuficiencia en la Actualización de la Hacienda Pública / Patrimonio	TOTAL
Hacienda Pública / Patrimonio Contribuido Neto de 2017	1,036,918,041	-	-	-	1,036,918,041
Aportaciones	1,036,918,041	-	-	-	1,036,918,041
Donaciones de Capital	-	-	-	-	-
Actualización de la Hacienda Pública / Patrimonio	-	-	-	-	-
Hacienda Pública / Patrimonio Generado Neto de 2017	-	(1,154,987,943)	217,369,942	-	(937,618,001)
Resultados del Ejercicio (Ahorro / Desahorro)	-	-	217,369,942	-	217,369,942
Resultados de Ejercicios Anteriores	-	(991,964,277)	-	-	(991,964,277)
Revalúos	-	-	-	-	-
Reservas	-	-	-	-	-
Rectificaciones de Resultados de Ejercicios Anteriores	-	(163,023,666)	-	-	(163,023,666)
Exceso o Insuficiencia en la Actualización de la Hacienda Pública / Patrimonio Neto de 2017	-	-	-	-	-
Resultado por Posición Monetaria	-	-	-	-	-
Resultado por Tenencia de Activos no Monetarios	-	-	-	-	-
Hacienda Pública / Patrimonio Neto Final de 2017	1,036,918,041	(1,154,987,943)	217,369,942	-	99,300,040
Cambios en la Hacienda Pública / Patrimonio Contribuido Neto de 2018	-	-	-	-	-
Aportaciones	-	-	-	-	-
Donaciones de Capital	-	-	-	-	-
Actualización de la Hacienda Pública / Patrimonio	-	-	-	-	-
Variaciones de la Hacienda Pública / Patrimonio Generado Neto de 2018	-	190,447,678	230,975,945	-	421,423,623
Resultados del Ejercicio (Ahorro / Desahorro)	-	-	448,345,887	-	448,345,887
Resultados de Ejercicios Anteriores	-	190,447,678	(217,369,942)	-	(26,922,264)
Revalúos	-	-	-	-	-
Reservas	-	-	-	-	-
Rectificaciones de Resultados de Ejercicios Anteriores	-	-	-	-	-
Cambios en el Exceso o Insuficiencia en la Actualización de la Hacienda Pública / Patrimonio Neto de 2018	-	-	-	-	-
Resultado por Posición Monetaria	-	-	-	-	-
Resultado por Tenencia de Activos no Monetarios	-	-	-	-	-
Hacienda Pública / Patrimonio Neto Final de 2018	1,036,918,041	(964,540,265)	448,345,887	-	520,723,663

ELABORÓ

C. P. FERNANDO PAZ GONZALEZ
DIRECTOR GENERAL DE CONTABILIDAD

REVISÓ

C. JORGE SANCHEZ RODRIGUEZ
SUBSECRETARIO DE PRESUPUESTO

AUTORIZÓ

C. P. JORGE MICHEL LUNA
SECRETARIO DE HACIENDA

Estado de Flujos de Efectivo Consolidado

Concepto	2018	2017	Concepto	2018	2017
Flujos de Efectivo de las Actividades de Operación					
Origen	5,682,226,875	28,899,050,667	Origen	565,375,996	2,952,311,355
Impuestos	160,067,414	655,511,424	Bienes Inmuebles, Infraestructura y Construcciones en Proceso	-	2,603,893,504
Cuotas y Aportaciones de Seguridad Social	-	-	Bienes Muebles	-	-
Contribuciones de mejoras	8,770,198	127,266,814	Otros Orígenes de Inversión	565,375,996	348,417,851
Derechos	277,263,401	757,660,061	Aplicación	1,665,218,406	4,085,684,197
Productos de Tipo Corriente	2,331,025	72,410,226	Bienes Inmuebles, Infraestructura y Construcciones en Proceso	289,285,605	-
Aprocheamientos de Tipo Corriente	41,419,652	85,244,772	Bienes Muebles	12,492,435	173,423,281
Ingresos por Venta de Bienes y Servicios	30,748,086	96,733,106	Otras Aplicaciones de Inversión	1,363,440,366	3,912,260,916
Ingresos no Comprendidos en las Fracciones de la Ley de Ingresos Causados en Ejercicios Fiscales Anteriores	-	-	Flujos Netos de Efectivo por Act. de Inversión	(1,099,842,410)	(1,133,372,842)
Pendientes de Liquidación o Pago	-	-	Flujo de Efectivo de las Actividades de Financiamiento		
Participaciones y Aportaciones	940,711	4,185,705	Origen	(4,297,243,751)	(4,113,431,389)
Transf., Asignaciones y Subsidios y Otras Ayudas	5,160,686,388	27,097,538,559	Endeudamiento Neto	(4,297,243,751)	(4,113,431,389)
Otros Orígenes de Operación	-	2,500,000	Interno	-	-
Aplicación	5,127,269,377	28,340,572,136	Externo	-	-
Servicios Personales	360,201,923	1,823,675,266	Otros Orígenes de Financiamiento	-	-
Materiales y Suministros	66,812,064	479,801,099	Aplicación	(5,596,500,416)	(3,956,135,162)
Servicios Generales	164,842,315	1,091,194,999	Servicios de la Deuda	(5,703,112,027)	(4,297,243,751)
Transf. Internas y Asignaciones al Sector Público	3,053,441,768	17,321,509,471	Interno	(4,297,243,751)	(4,297,243,751)
Transferencias al resto del Sector Público	-	-	Externo	-	-
Subsidios y Subvenciones	3,743,237	110,212,044	Otras Aplicaciones de Financiamiento	106,611,611	341,108,589
Ayudas Sociales	76,435,459	882,035,281	Flujos Netos de Efectivo por Act. de Financiamiento	1,299,256,665	(157,296,227)
Pensiones y Jubilaciones	128,367,831	642,511,454	Incremento/Disminución Neta en el Efectivo y Equivalentes al Efectivo	754,371,753	(732,190,538)
Transf. a Fideicomisos, Mandatos y Contratos Análogos	-	285,023,725	Efectivo y Equivalentes al Efectivo al Inicio del Ejercicio	297,268,945	1,029,459,483
Transferencias a la Seguridad Social	-	-	Flujos Netos de Efectivo por Act. de Operación	554,957,498	558,478,531
Donativos	-	-	Participaciones	606,950,846	2,430,219,734
Transferencias al Exterior	-	-	Aportaciones	537,444,750	1,820,272,728
Flujos Netos de Efectivo por Act. de Operación	554,957,498	558,478,531	Convenios	129,029,184	878,798,217
Participaciones	606,950,846	2,430,219,734	Otras Aplicaciones de Operación	-	575,318,118
Aportaciones	537,444,750	1,820,272,728	Flujos Netos de Efectivo por Act. de Operación	554,957,498	558,478,531
Convenios	129,029,184	878,798,217	Incremento/Disminución Neta en el Efectivo y Equivalentes al Efectivo	297,268,945	1,029,459,483
Otras Aplicaciones de Operación	-	575,318,118	Efectivo y Equivalentes al Efectivo al Inicio del Ejercicio	297,268,945	1,029,459,483
Flujos Netos de Efectivo por Act. de Operación	554,957,498	558,478,531	Efectivo y Equivalentes al Efectivo al Final del Ejercicio	1,051,640,698	297,268,945

REVISÓ

AUTORIZÓ

ELABORÓ
C. P. FERNANDO PAZ GONZÁLEZ
DIRECTOR GENERAL DE CONTABILIDAD

C. JORGE SANCHEZ RODRÍGUEZ
SUBSECRETARIO DE PRESUPUESTO

C. P. JORGE MICHEL LUNA
SECRETARIO DE HACIENDA



Poder Ejecutivo del Gobierno del Estado de Morelos

CUENTA PÚBLICA CONSOLIDADA
PODER EJECUTIVO
ENERO - MARZO

2018



MORELOS

PODER EJECUTIVO

Presentación

CUENTA PÚBLICA
PODER EJECUTIVO DEL ESTADO
ENERO - MARZO

2018

PRESENTACIÓN

En cumplimiento al mandato contenido en el Artículo 32 de la Constitución Política del Estado Libre y Soberano de Morelos, en el que se establece la obligación del Gobernador del Estado para remitir al Congreso del Estado la Cuenta Pública de forma trimestral, en unión y concordancia con los avances de los Programas Operativos Anuales; así como a lo señalado en los Artículos 52, 53 y 54 de la Ley General de Contabilidad Gubernamental y, 22 fracción XXVIII de la Ley Orgánica de la Administración Pública del Estado de Morelos, se presenta al H. Congreso del Estado, la Cuenta de la Hacienda Pública Estatal correspondiente al periodo enero - marzo del ejercicio fiscal 2018.

Los documentos base que sustentan la elaboración de la Cuenta Pública, lo constituyen la Ley de Ingresos y el Presupuesto de Egresos del Gobierno del Estado de Morelos, ambos para el Ejercicio Fiscal 2018, aprobados por la Quincuagésima Tercera Legislatura del Estado Libre y Soberano de Morelos en ejercicio de las facultades conferidas en el artículo 40 fracción II de la Constitución Política Local, y publicados en el Periódico Oficial “Tierra y Libertad” número 5565 de fecha 31 de diciembre de 2017.

La presente Cuenta Pública, presenta la información correspondiente al cierre del primer trimestre del ejercicio fiscal 2018, de conformidad con las disposiciones de la Ley General de Contabilidad Gubernamental, con el siguiente contenido:

I. Información Contable:

- a. Estado de Actividades.
- b. Estado de Situación Financiera Detallado - LDF.
- c. Estado de Cambios en la Situación Financiera.
- d. Estado Analítico del Activo.
- e. Informe Analítico de la Deuda Pública y Otros Pasivos - LDF.
- f. Informe Analítico de Obligaciones Diferentes de Financiamientos - LDF.
- g. Estado de Variación en la Hacienda Pública.
- h. Estado de Flujos de Efectivo.
- i. Informe sobre Pasivos Contingentes.
- j. Notas a los Estados Financieros.

II. Información Presupuestaria:

- a. Balance Presupuestario - LDF.
- b. Estado Analítico de Ingresos Detallado - LDF.
- c. Estado Analítico del Ejercicio del Presupuesto de Egresos Detallado - LDF.

-
-
- d. Endeudamiento Neto.
 - e. Intereses de la Deuda Pública.

III. *Información Programática.*

- a. Indicadores de Resultados.
- b. Indicadores de Postura Fiscal.

IV. *Anexos.*

- a. Relación de Bienes Inmuebles que componen el Patrimonio.
- b. Relación de Cuentas Bancarias Productivas Específicas.
- c. Relación de Esquemas Bursátiles y de Coberturas Financieras.
- d. Anexo 1 (de la Información Programática).- Cuadernillos con información relativa a los Programas y proyectos ejecutados por las Dependencias del Poder Ejecutivo, a través de los Informes de Gestión Gubernamental, en los que se plasman los avances de los Programas Operativos Anuales.
- e. Anexo 2.- Relación de Bienes Muebles que componen el Patrimonio (Información en CD).
- f. Anexo 3.- Percepciones cubiertas a mandos medios y superiores de las Dependencias y Entidades (Información en CD).

En la Cuenta Pública y sus anexos, se presenta información detallada para facilitar el análisis y evaluación de las cifras que la integran, así como el cumplimiento a los objetivos contenidos en los programas, en apego al Presupuesto de Egresos del Gobierno del Estado para el ejercicio fiscal 2018.

Por lo antes expuesto, se somete a ese Honorable Congreso del Estado, la Cuenta de la Hacienda Pública Estatal correspondiente al periodo enero - marzo del ejercicio fiscal 2018, para su examen y revisión respectiva.

C.P. Jorge Michel Luna
Secretario de Hacienda
Gobierno del Estado de Morelos



MORELOS

PODER EJECUTIVO

Información Contable

CUENTA PÚBLICA
PODER EJECUTIVO DEL ESTADO
ENERO - MARZO

2018

Estado de Actividades

Concepto	2018	2017	Concepto	2018	2017
INGRESOS Y OTROS BENEFICIOS <i>Ingresos de la Gestión</i>			GASTOS Y OTRAS PÉRDIDAS <i>Gastos de Funcionamiento</i>		
Impuestos	521,540,487	1,799,012,108	Servicios Personales	591,856,302	3,394,671,364
Cuotas y Aportaciones de Seguridad Social	160,067,414	655,511,424	Materiales y Suministros	360,201,923	1,823,675,266
Contribuciones de Mejoras	-	-	Servicios Generales	66,812,064	479,801,099
Derechos	8,770,198	127,266,814		164,842,315	1,091,194,999
Productos de Tipo Corriente	277,263,401	757,660,061	Transferencias, Asignaciones, Subsidios y Otras Ayudas	3,261,988,295	19,241,291,975
Aprovechamientos de Tipo Corriente	2,331,025	72,410,226	Transferencias Internas y Asignaciones al Sector Público	3,053,441,768	17,321,509,471
Ingresos por Venta de Bienes y Servicios	41,419,652	85,244,772	Transferencias al Resto del Sector Público	-	-
Ingresos no Comprendidos en las Fracciones de la Ley de	30,748,086	96,733,106	Subsidios y Subvenciones	3,743,237	110,212,044
Ingresos Causados en Ejercicios Fiscales Anteriores Pendientes	940,711	4,185,705	Ayudas Sociales	76,435,459	882,035,281
de Liquidación o Pago	-	-	Pensiones y Jubilaciones	128,367,831	642,511,454
			Transf. a Fideicomisos, Mandatos y Contratos Análogos	-	285,023,725
			Transferencias a la Seguridad Social	-	-
			Donativos	-	-
Participaciones, Aportaciones, Transferencias, Asignaciones, Subsidios y Otras Ayudas	5,160,686,388	27,097,538,559	Transferencias al Exterior	-	-
Participaciones y Aportaciones	-	-	Participaciones y Aportaciones	1,273,424,780	5,129,290,679
Transferencias, Asignaciones, Subsidios y Otras ayudas	5,160,686,388	27,097,538,559	Participaciones	606,950,846	2,430,219,734
			Aportaciones	537,444,750	1,820,272,728
Otros Ingresos y Beneficios	-	2,500,000	Convenios	129,029,184	878,798,217
Ingresos Financieros	-	-	Intereses, Comisiones y Otros Gastos de la Deuda Púb.	106,611,611	341,108,589
Incremento por Variación de Inventarios	-	-	Intereses de la Deuda Pública	106,116,914	334,120,074
Disminución del Exceso de Estimaciones por Pérdida o Deterioro u Obsolescencia	-	-	Comisiones de la Deuda Pública	-	-
Disminución del Exceso de Provisiones	-	-	Gastos de la Deuda Pública	494,697	6,988,515
Otros Ingresos y Beneficios Varios	-	2,500,000	Costo por Coberturas	-	-
			Apoyos Financieros	-	-
Total de Ingresos y Otros Beneficios	5,682,226,875	28,899,050,667	Otros Gastos y Pérdidas Extraordinarias	-	-
			Estimaciones, Depreciaciones, Deterioros, Obsolescencia y Amortizaciones	-	-
			Provisiones	-	-
			Disminución de Inventarios	-	-
			Aumento por Insuficiencia de Estimaciones por Pérdida o Deterioro y Obsolescencia	-	-
			Aumento por Insuficiencia de Provisiones	-	-
			Otros Gastos	-	-
			Inversión Pública	-	575,318,118
			Inversión Pública no Capitalizable	-	575,318,118
			Total de Gastos y Otras Pérdidas	5,233,880,988	28,681,680,725
			Resultados del Ejercicio (Ahorro/Desahorro)	448,345,887	217,369,942

Bajo protesta de decir verdad declaramos que los Estados Financieros y sus Notas son razonablemente correctos y responsabilidad del emisor.

EL EMISOR

REVISOR

C.P. FERNANDO PÉREZ GONZÁLEZ
DIRECTOR GENERAL DE CONTABILIDAD

C. JORGE SÁNCHEZ RODRÍGUEZ
SUBSECRETARIO DE PRESUPUESTO

C.P. JORGE MICHEL LUNA
SECRETARIO DE HACIENDA

Estado de Situación Financiera Detallado - LDF

CONCEPTO	31 de marzo 2018	31 de diciembre 2017	CONCEPTO	31 de marzo 2018	31 de diciembre 2017
ACTIVO			PASIVO		
Activo Circulante			Pasivo Circulante		
Efectivo y Equivalentes	1,051,640,698	297,268,945	Cuentas por Pagar a Corto Plazo	4,077,551,257	3,518,242,485
Efectivo	-	-	Servicios Personales por Pagar a Corto Plazo	72,643,874	166,778,079
Bancos/Tesorería	1,048,086,466	293,725,428	Proveedores por Pagar a Corto Plazo	290,319,895	270,670,382
Bancos/Dependencias y Otros	-	-	Contratistas por Obras Públicas por Pagar a Corto Plazo	92,102,021	264,621,844
Inversiones Temporales (Hasta 3 meses)	3,554,232	3,543,517	Participaciones y Aportaciones por Pagar a Corto Plazo	211,337,874	7,267
Fondos con Afectación Específica	-	-	Transferencias Otorgadas por Pagar a Corto Plazo	870,621,804	884,279,498
Depósitos de Fondos de Terceros en Garantía y/o Admón.	-	-	Int., Comisiones y Otros Gastos de la Deuda Púb. por Pagar a Corto Plazo	76,536,396	606,006
Otros Efectivos y Equivalentes	-	-	Retenciones y Contribuciones por Pagar a Corto Plazo	297,458,225	99,840,016
			Devoluciones de la Ley de Ingresos por Pagar a Corto Plazo	62,595,754	13,640,839
Derechos a Recibir Efectivo o Equivalentes	590,394,012	507,807,271	Otras Cuentas por Pagar a Corto Plazo	2,103,935,414	1,817,798,554
Inversiones Financieras de Corto Plazo	-	-			
Cuentas por Cobrar a Corto Plazo	66,509,672	17,332,466	Documentos por Pagar a Corto Plazo	-	-
Deudores Diversos por Cobrar a Corto Plazo	376,354,680	377,178,890	Documentos Comerciales por Pagar a Corto Plazo	-	-
Ingresos por Recuperar a Corto Plazo	6,786,954	24,454	Documentos con Contratistas por Obras Púb. por Pagar a Corto Plazo	-	-
Deudores por Anticipos de la Tesorería a Corto Plazo	140,742,706	113,257,948	Otros Documentos por Pagar a Corto Plazo	-	-
Préstamos Otorgados a Corto Plazo	-	-			
Otros Derechos a Recibir Efectivo o Equiv. a Corto Plazo	-	13,513	Porción a Corto Plazo de la Deuda Pública a Largo Plazo	239,650,927	-
			Porción a Corto Plazo de la Deuda Pública	239,650,927	-
Derechos a Recibir Bienes o Servicios	239,392,979	295,969,223			
Ant. a Proveedores por Adq. de Bienes y Prest. de Serv. a Corto Plazo	20,399,328	20,399,328	Títulos y Valores a Corto Plazo	-	-
Ant. a Proveedores por Adq. de Bienes Inm. y Muebles a Corto Plazo	68,738,595	68,738,594	Pasivos Diferidos a Corto Plazo	-	-
Ant. a Proveedores por Adq. de Bienes Intangibles a Corto Plazo	-	-	Ingresos Cobrados por Adelantado a Corto Plazo	-	-
Anticipo a Contratistas por Obras Públicas a Corto Plazo	150,255,056	206,831,301	Intereses Cobrados por Adelantado a Corto Plazo	-	-
Otros Derechos a Recibir Bienes o Servicios a Corto Plazo	-	-	Otros Pasivos Diferidos a Corto Plazo	-	-
			Fondos y Bienes de Terceros en Garantía y/o Admón. a C. P.	50,109,198	44,041,974
Inventarios	-	-	Fondos en Garantía a Corto Plazo	50,109,198	-
Inventario de Mercancías para Venta	-	-	Fondos en Administración a Corto Plazo	-	-
Inventario de Mercancías Terminadas	-	-	Fondos Contingentes a Corto Plazo	-	-
Inventario de Mercancías en Proceso de Elaboración	-	-	Fondos de Fideicomisos, Mandatos y Contratos Análogos a Corto Plazo	-	-
Inventario de Materias Primas, Mat. y Suministros para Producción	-	-	Otros Fondos de Terceros en Garantía y/o Administración a Corto Plazo	-	-
Bienes en Tránsito	-	-	Valores y Bienes en Garantía a Corto Plazo	-	-
Almacenes	-	-	Provisiones a Corto Plazo	-	-
Estimación por Pérdida o Deterioro de Activos Circulantes	-	-	Provisión para Demandas y Juicios a Corto Plazo	-	-
Est. para Ctas. Incobrables por Derechos a Recibir Efectivo o Equiv.	-	-	Provisión para Contingencias a Corto Plazo	-	-
Estimación por Deterioro de Inventarios	-	-	Otras Provisiones a Corto Plazo	-	-
Otros Activos Circulantes	65,652	43,172	Otros Pasivos a Corto Plazo	-	-
Valores en Garantía	-	-	Ingresos por Clasificar	-	-
Bienes en Garantía (excluye depósitos de fondos)	-	-	Recaudación por Participar	-	-
Bienes Deriv. de Embargos, Decom., Aseguramientos y Dación en Pago	65,652	43,172	Otros Pasivos Circulantes	-	-
Adquisición con Fondos de Terceros	-	-			
Total de Activos Circulantes	1,881,493,341	1,101,088,611	Total de Pasivos Circulantes	4,367,311,382	3,562,284,459

CONCEPTO	31 de marzo 2018	31 de diciembre 2017	CONCEPTO	31 de marzo 2018	31 de diciembre 2017
Activo No Circulante			Pasivo No Circulante		
Inversiones Financieras a Largo Plazo	1,594,314,464	284,867,619	Cuentas por Pagar a Largo Plazo	-	-
Derechos a Recibir Efectivo o Equivalentes a Largo Plazo	-	-	Documentos por Pagar a Largo Plazo	-	-
Bienes Inmuebles, Infraestructura y Const. en Proceso	4,462,741,602	4,173,455,997	Deuda Pública a Largo Plazo	5,463,461,101	4,297,243,751
Bienes Muebles	1,859,167,647	1,846,675,212	Pasivos Diferidos a Largo Plazo	-	-
Activos Intangibles	117,458,384	116,420,103	Fdos. y Bienes de Terceros en Garantía y/o en Admón. a L.P.	-	-
Depreciación, Deterioro y Amortización Acumulada de Bienes	-	-	Provisiones a Largo Plazo	-	-
Activos Diferidos	436,320,708	436,320,708	Total de Pasivos No Circulantes	5,463,461,101	4,297,243,751
Estimación por Pérdida o Deterioro de Activos no Circulantes	-	-	Total del Pasivo	9,830,772,483	7,859,528,210
Otros Activos no Circulantes	-	-			
Total de Activos No Circulantes	8,470,002,805	6,857,739,639	HACIENDA PÚBLICA / PATRIMONIO		
Total del Activo	10,351,496,146	7,958,828,250	<i>Hacienda Pública / Patrimonio Contribuido</i>	1,036,918,041	1,036,918,041
			Aportaciones	1,036,918,041	1,036,918,041
			Donaciones de Capital	-	-
			Actualización de la Hacienda Pública / Patrimonio	-	-
			<i>Hacienda Pública / Patrimonio Generado</i>	(516,194,378)	(937,618,001)
			Resultados del Ejercicio (Ahorro / Desahorro)	448,345,887	217,369,942
			Resultados de Ejercicios Anteriores	(801,516,599)	(991,964,277)
			Revalúos	-	-
			Reservas	-	-
			Rectificaciones de Resultados de Ejercicios Anteriores	(163,023,666)	(163,023,666)
			<i>Exceso o Insuficiencia en la Actualización de la Hacienda Pública / Patrimonio</i>	-	-
			Resultado por Posición Monetaria	-	-
			Resultado por Tenencia de Activos no Monetarios	-	-
			Total Hacienda Pública / Patrimonio	520,723,663	99,300,040
			Total del Pasivo y Hacienda Pública / Patrimonio	10,351,496,146	7,958,828,250

Bajo protesta de decir verdad declaramos que los Estados Financieros y sus Notas son razonablemente correctos y responsabilidad del emisor.

ELABORÓ

C. P. FERNANDO PARRONZÁLEZ
DIRECTOR GENERAL DE CONTABILIDAD

REVISÓ

C. JORGE SÁNCHEZ RODRÍGUEZ
SUBSECRETARIO DE PRESUPUESTO

AUTORIZÓ

C. P. JORGE MICHEL LUNA
SECRETARIO DE HACIENDA

Estado de Cambios en la Situación Financiera

Concepto	Origen	Aplicación	Concepto	Origen	Aplicación
ACTIVO					
Activo Circulante	56,576,244	2,449,244,140	PASIVO	1,971,244,273	
Efectivo y Equivalentes	-	754,371,753	Pasivo Circulante	805,026,923	
Derechos a Recibir Efectivo o Equivalentes	-	82,586,741	Cuentas por Pagar a Corto Plazo	559,308,772	
Derechos a Recibir Bienes o Servicios	56,576,244	-	Documentos por Pagar a Corto Plazo	-	
Inventarios	-	-	Porción a Corto Plazo de la Deuda Pública a Largo Plazo	239,650,927	
Almacenes	-	-	Títulos y Valores a Corto Plazo	-	
Estimación por Pérdida o Deterioro de Activos Circulantes	-	-	Pasivos Diferidos a Corto Plazo	-	
Otros Activos Circulantes	-	22,480	Fdos. y Bienes de Terceros en Garantía y/o Admón. a C. P.	6,067,224	
	-	-	Provisiones a Corto Plazo	-	
	-	-	Otros Pasivos a Corto Plazo	-	
Activo No Circulante	-	1,612,263,166	Pasivo No Circulante	1,166,217,350	
Inversiones Financieras a Largo Plazo	-	1,309,446,845	Cuentas por Pagar a Largo Plazo	-	
Derechos a Recibir Efectivo o Equivalentes a Largo Plazo	-	-	Documentos por Pagar a Largo Plazo	-	
Bienes Inmuebles, Infraestructura y Constr. en Proceso	-	289,285,605	Deuda Pública a Largo Plazo	1,166,217,350	
Bienes Muebles	-	12,492,435	Pasivos Diferidos a Largo Plazo	-	
Activos Intangibles	-	1,038,281	Fdos. y Bienes de Terceros en Garantía y/o Admón. a L. P.	-	
Depreciación, Deterioro y Amort. Acumulada de Bienes	-	-	Provisiones a Largo Plazo	-	
Activos Diferidos	-	-			
Est. por Pérdida o Deterioro de Activos no Circulantes	-	-	HACIENDA PÚBLICA / PATRIMONIO	421,423,623	
Otros Activos no Circulantes	-	-	Hacienda Pública / Patrimonio Contribuido		
			Aportaciones	-	
			Donaciones de Capital	-	
			Actualización de la Hacienda Pública / Patrimonio	-	
			Hacienda Pública / Patrimonio Generado	421,423,623	
			Resultados del Ejercicio (Ahorro / Desahorro)	230,975,945	
			Resultados de Ejercicios Anteriores	190,447,678	
			Revalúos	-	
			Reservas	-	
			Rectificaciones de Resultados de Ejercicios Anteriores	-	
			Exceso o Insuficiencia en la Actualización de la Hacienda Pública / Patrimonio		
			Resultado por Posición Monetaria	-	
			Resultado por Tenencia de Activos no Monetarios	-	

Bajo protesta de decir verdad declaramos que los Estados Financieros y sus Notas son razonablemente correctos y responsabilidad del emisor.

ELABORÓ

REVISÓ

C. P. FERNANDO PAZ GONZÁLEZ
DIRECTOR GENERAL DE CONTABILIDAD

C. JORGE SANCHEZ RODRÍGUEZ
SUBSECRETARIO DE PRESUPUESTO

AUTORIZÓ

C. P. JORGE MICHEL LUNA
SECRETARIO DE HACIENDA

Estado Analítico del Activo

Concepto	1	2	3	4 = (1 + 2 - 3)	Variación del Periodo (4 - 1)
Saldo Inicial	Cargos del Periodo	Abonos del Periodo	Saldo Final		
ACTIVO	7,958,828,250	19,521,703,209	17,129,035,313	10,351,496,146	2,392,667,896
<i>Activo Circulante</i>	<i>1,101,088,611</i>	<i>17,467,071,095</i>	<i>16,686,666,365</i>	<i>1,881,493,341</i>	<i>780,404,730</i>
Efectivo y Equivalentes	297,268,945	11,089,154,753	10,334,783,000	1,051,640,698	754,371,753
Derechos a Recibir Efectivo o Equivalentes	507,807,271	6,311,950,774	6,229,364,033	590,394,012	82,586,741
Derechos a Recibir Bienes o Servicios	295,969,223	64,937,510	121,513,754	239,392,979	(56,576,244)
Inventarios	-	-	-	-	-
Almacenes	-	1,005,578	1,005,578	-	-
Estimación por Pérdida o Deterioro de Activos Circulantes	-	-	-	-	-
Otros Activos Circulantes	43,172	22,480	-	65,652	22,480
Activo No Circulante	6,857,739,639	2,054,632,114	442,368,948	8,470,002,805	1,612,263,166
Inversiones Financieras a Largo Plazo	284,867,619	1,735,822,883	426,376,038	1,594,314,464	1,309,446,845
Derechos a Recibir Efectivo o Equivalentes a Largo Plazo	-	-	-	-	-
Bienes Inmuebles, Infraestructura y Constr. en Proceso	4,173,455,997	305,220,225	15,934,620	4,462,741,602	289,285,605
Bienes Muebles	1,846,675,212	12,550,725	58,290	1,859,167,647	12,492,435
Activos Intangibles	116,420,103	1,038,281	-	117,458,384	1,038,281
Depreciación, Deterioro y Amort. Acumulada de Bienes	-	-	-	-	-
Activos Diferidos	436,320,708	-	-	436,320,708	-
Est. por Pérdida o Deterioro de Activos no Circulantes	-	-	-	-	-
Otros Activos no Circulantes	-	-	-	-	-

Bajo protesta de decir verdad declaramos que los Estados Financieros y sus Notas son razonablemente correctos y responsabilidad del emisor.

ELABORÓ

REVISÓ

AUTORIZÓ

C. P. FERNANDO PAZ GONZÁLEZ
DIRECTOR GENERAL DE CONTABILIDAD

C. JORGE SÁNCHEZ RODRÍGUEZ
SUBSECRETARIO DE PRESUPUESTO

C. P. JORGE MICHEL LUNA
SECRETARIO DE HACIENDA

Informe Analítico de la Deuda Pública y Otros Pasivos - LDF

Denominación de la Deuda Pública y Otros Pasivos	Saldo al 31 de Diciembre de 2017	Disposiciones del Periodo	Amortizaciones del Periodo	Revaluaciones, Reclasificaciones y Otros Ajustes	Saldo Final del Periodo	Pago de Intereses del Periodo	Pago de Comisiones y demás costos asociados durante el Periodo
Deuda Pública	4,297,243,751	1,691,932,650	286,064,373	-	5,703,112,028	106,116,914	494,697
Corto Plazo	-	262,857,650	23,206,723	-	239,650,927	106,116,914	494,697
<i>Instituciones de Crédito</i>	-	262,857,650	23,206,723	-	239,650,927	106,116,914	494,697
BANOBRAS REG EST 002/2012	-	-	-	-	-	6,275,559	-
BANOBRAS REG EST 002/2013	-	10,498,467	-	-	10,498,467	228,687	-
BANOBRAS REG EST 003/2013	-	88,304,563	10,983,458	-	77,321,105	1,099,885	-
BANOBRAS REG EST 012/2013	-	82,352,941	6,862,745	-	75,490,196	24,116,046	-
BANORTE REG EST 001/2014	-	21,668,945	1,708,570	-	19,960,375	16,045,007	-
H.S.B.C. REG EST 002/2014	-	36,660,576	2,956,498	-	33,704,078	10,617,043	-
BANCA AFIRME REG EST GEM/0006/2017	-	5,686,444	266,148	-	5,420,296	10,483,717	-
BANCO INTERACCIONES REG EST GEM/0007/2017	-	5,700,841	256,009	-	5,444,832	11,930,790	-
BANCO INTERACCIONES REG EST GEM/0008/2017	-	4,131,870	173,295	-	3,958,575	11,307,372	-
BANCO MULTIVA REG EST GEM/0030/2017	-	6,612,523	-	-	6,612,523	12,563,214	-
BANCO DEL BAJIO REG EST GEM/0031/2017	-	1,240,480	-	-	1,240,480	1,449,594	-
<i>Títulos y Valores</i>	-	-	-	-	-	-	-
Arrendamientos Financieros	-	-	-	-	-	-	-
Largo Plazo	4,297,243,751	1,429,075,000	262,857,650	-	5,463,461,101	-	-
<i>Instituciones de Crédito</i>	4,297,243,751	1,429,075,000	262,857,650	-	5,463,461,101	-	-
BANOBRAS	1,562,946,300	280,575,000	181,155,971	-	1,662,365,329	-	-
BANORTE	747,359,219	-	21,668,945	-	725,690,274	-	-
H.S.B.C.	503,520,188	-	36,660,576	-	466,859,612	-	-
AFIRME	484,996,203	-	5,686,444	-	479,309,759	-	-
INTERACCIONES	998,421,841	-	9,832,711	-	988,589,130	-	-
MULTIVA	-	838,500,000	6,612,523	-	831,887,477	-	-
BAJIO	-	310,000,000	1,240,480	-	308,759,520	-	-
<i>Títulos y Valores</i>	-	-	-	-	-	-	-
Arrendamientos Financieros	-	-	-	-	-	-	-
Otros Pasivos	3,562,284,459	-	-	-	4,127,660,455	-	-
Total de la Deuda Pública y Otros Pasivos	7,859,528,210	-	-	-	9,830,772,483	-	-
Deuda Contingente¹ (Informativo)	-	-	-	-	-	-	-
Deuda Contingente 1	-	-	-	-	-	-	-
Deuda Contingente 2	-	-	-	-	-	-	-
Deuda Contingente xx	-	-	-	-	-	-	-
Valor de Instrumentos Bono Cupón Cero²	-	-	-	-	-	-	-
Instrumento Bono Cupón Cero 1	-	-	-	-	-	-	-
Instrumento Bono Cupón Cero 2	-	-	-	-	-	-	-
Instrumento Bono Cupón Cero 3	-	-	-	-	-	-	-

1 Se refiere a cualquier Financiamiento sin fuente o garantía de pago definida, que sea asumida de manera solidaria o subsidiaria por las Entidades Federativas con sus Municipios, organismos descentralizados y empresas de participación estatal mayoritaria y fideicomisos, locales o municipales, y por los Municipios con sus respectivos organismos descentralizados y empresas de participación municipal mayoritaria.

2 Se refiere al valor del Bono Cupón Cero que respalda el pago de los créditos asociados al mismo (Activo).

Obligaciones a Corto Plazo	Monto Contratado	Plazo Pactado	Tasa de Interés	Comisiones y Costos Relacionados	Tasa Efectiva
Obligaciones a Corto Plazo (Informativo)					
Crédito 1	-	-	-	-	-
Crédito 2	-	-	-	-	-
Crédito xx	-	-	-	-	-

Bajo protesta de decir verdad declaramos que los Estados Financieros y sus Notas son razonablemente correctos y responsabilidad del emisor.

ELABORÓ

REVISÓ

AUTORIZÓ

C.P. FERNANDO PAZ GONZÁLEZ
DIRECTOR GENERAL DE CONTABILIDAD

C. JORGE SÁNCHEZ RODRÍGUEZ
SUBSECRETARIO DE PRESUPUESTO

C.P. JORGE MICHEL LUNA
SECRETARIO DE HACIENDA

Informe Analítico de Obligaciones Diferentes de Financiamientos - LDF

Denominación de las Obligaciones Diferentes de Financiamiento	Fecha del Contrato	Fecha de inicio de operación del proyecto	Fecha de vencimiento	Monto de la inversión pactado	Plazo pactado	Monto promedio mensual del pago de la contraprestación	Monto promedio mensual del pago de la contraprestación correspondiente al pago de inversión	Monto pagado de la inversión al 31 de marzo de 2018	Monto pagado de la inversión actualizado al 31 de marzo de 2018	Saldo pendiente por pagar de la inversión al 31 de marzo de 2018
Asociaciones Público Privadas (APP 's)										
APP 1										
APP 2										
APP 3										
APP xx										
Otros Instrumentos										
Otro Instrumento 1										
Otro Instrumento 2										
Otro Instrumento 3										
Otro Instrumento xx										
Total de Obligaciones Diferentes de Financiamiento										

NO APLICA

Bajo protesta de decir verdad declaramos que los Estados Financieros y sus Notas son razonablemente correctos y responsabilidad del emisor.

ELABORÓ

C.P. FERNANDO PAZ/GONZALEZ
DIRECTOR GENERAL DE CONTABILIDAD

REVISÓ

C. JORGE SANCHEZ RODRIGUEZ
SUBSECRETARIO DE PRESUPUESTO

AUTORIZÓ

C.P. JORGE MICHEL LUNA
SECRETARIO DE HACIENDA

Estado de Variación en la Hacienda Pública

Concepto	Hacienda Pública/ Patrimonio Contribuido	Hacienda Pública/ Patrimonio Generado de Ejercicios Anteriores	Hacienda Pública/ Patrimonio Generado del Ejercicio	Exceso o Insuficiencia en la Actualización de la Hacienda Pública / Patrimonio	TOTAL
Hacienda Pública / Patrimonio Contribuido Neto de 2017	1,036,918,041	-	-	-	1,036,918,041
<i>Aportaciones</i>	1,036,918,041	-	-	-	1,036,918,041
<i>Donaciones de Capital</i>	-	-	-	-	-
<i>Actualización de la Hacienda Pública / Patrimonio</i>	-	-	-	-	-
Hacienda Pública / Patrimonio Generado Neto de 2017	-	(1,154,987,943)	217,369,942	-	(937,618,001)
<i>Resultados del Ejercicio (Ahorro / Desahorro)</i>	-	-	217,369,942	-	217,369,942
<i>Resultados de Ejercicios Anteriores</i>	-	(991,964,277)	-	-	(991,964,277)
<i>Revaluos</i>	-	-	-	-	-
<i>Reservas</i>	-	-	-	-	-
<i>Rectificaciones de Resultados de Ejercicios Anteriores</i>	-	(163,023,666)	-	-	(163,023,666)
Exceso o Insuficiencia en la Actualización de la Hacienda Pública / Patrimonio Neto de 2017	-	-	-	-	-
<i>Resultado por Posición Monetaria</i>	-	-	-	-	-
<i>Resultado por Tenencia de Activos no Monetarios</i>	-	-	-	-	-
Hacienda Pública / Patrimonio Neto Final de 2017	1,036,918,041	(1,154,987,943)	217,369,942	-	99,300,040
Cambios en la Hacienda Pública / Patrimonio Contribuido Neto de 2018	-	-	-	-	-
<i>Aportaciones</i>	-	-	-	-	-
<i>Donaciones de Capital</i>	-	-	-	-	-
<i>Actualización de la Hacienda Pública / Patrimonio</i>	-	-	-	-	-
Variaciones de la Hacienda Pública / Patrimonio Generado Neto de 2018	-	190,447,678	230,975,945	-	421,423,623
<i>Resultados del Ejercicio (Ahorro / Desahorro)</i>	-	-	448,345,887	-	448,345,887
<i>Resultados de Ejercicios Anteriores</i>	-	190,447,678	(217,369,942)	-	(26,922,264)
<i>Revaluos</i>	-	-	-	-	-
<i>Reservas</i>	-	-	-	-	-
<i>Rectificaciones de Resultados de Ejercicios Anteriores</i>	-	-	-	-	-
Cambios en el Exceso o Insuficiencia en la Actualización de la Hacienda Pública / Patrimonio Neto de 2018	-	-	-	-	-
<i>Resultado por Posición Monetaria</i>	-	-	-	-	-
<i>Resultado por Tenencia de Activos no Monetarios</i>	-	-	-	-	-
Hacienda Pública / Patrimonio Neto Final de 2018	1,036,918,041	(964,540,265)	448,345,887	-	520,723,663

Bajo protesta de decir verdad declaramos que los Estados Financieros y sus Notas son razonablemente correctos y responsabilidad del emisor.

ELABORÓ

REVISÓ

C. P. FERNANDO BAZ GONZALEZ
DIRECTOR GENERAL DE CONTABILIDAD

C. JORGE SANCHEZ RODRIGUEZ
SUBSECRETARIO DE PRESUPUESTO

AUTORIZÓ

C. P. JORGE MICHEL LUNA
SECRETARIO DE HACIENDA

Estado de Flujos de Efectivo

Concepto	2018	2017	Concepto	2018	2017
Flujos de Efectivo de las Actividades de Operación					
<i>Origen</i>			<i>Origen</i>		
Impuestos	5,682,226,875	28,899,050,667	Bienes Inmuebles, Infraestructura y Construcciones en Proceso	565,375,996	2,952,311,355
Cuotas y Aportaciones de Seguridad Social	160,067,414	655,511,424	Bienes Muebles	-	2,603,893,504
Contribuciones de mejoras	8,770,198	127,266,814	Otros Orígenes de Inversión	565,375,996	348,417,851
Derechos	277,263,401	757,660,061	<i>Aplicación</i>	1,665,218,406	4,085,684,197
Productos de Tipo Corriente	2,331,026	72,410,226	Bienes Inmuebles, Infraestructura y Construcciones en Proceso	289,285,605	-
Aprochamientos de Tipo Corriente	41,419,652	85,244,772	Bienes Muebles	12,492,435	173,423,281
Ingresos por Venta de Bienes y Servicios	30,748,086	96,733,106	Otras Aplicaciones de Inversión	1,363,440,366	3,912,260,916
Ingresos no Comprendidos en las Fracciones de la Ley de Ingresos Causados en Ejercicios Fiscales Anteriores	940,711	4,185,705	Flujos Netos de Efectivo por Act. de Inversión	(1,099,842,410)	(1,133,372,842)
Pendientes de Liquidación o Pago	5,160,686,388	27,097,538,559	Flujo de Efectivo de las Actividades de Financiamiento		
Participaciones y Aportaciones	-	2,500,000	<i>Origen</i>		
Transf., Asignaciones y Subsidios y Otras Ayudas	-	-	Endeudamiento Neto	(4,297,243,751)	(4,113,431,389)
Otros Orígenes de Operación	-	-	Interno	(4,297,243,751)	(4,113,431,389)
	-	-	Externo	-	-
<i>Aplicación</i>			Otros Orígenes de Financiamiento	-	-
Servicios Personales	5,127,269,377	28,340,572,136	<i>Aplicación</i>	(5,596,500,416)	(3,956,135,162)
Materiales y Suministros	360,201,923	1,823,675,266	Servicios de la Deuda	(5,703,112,027)	(4,297,243,751)
Servicios Generales	66,812,064	479,801,099	Interno	(5,703,112,027)	(4,297,243,751)
	164,842,315	1,091,194,999	Externo	-	-
Transf. Internas y Asignaciones al Sector Público	3,053,441,768	17,321,509,471	Otras Aplicaciones de Financiamiento	106,611,611	341,108,589
Transferencias al resto del Sector Público	-	-	Flujos Netos de Efectivo por Act. de Financiamiento	1,299,256,665	(157,296,227)
Subsidios y Subvenciones	3,743,237	110,212,044	Incremento/Disminución Neta en el Efectivo y Equivalentes al Efectivo	754,371,753	(732,190,538)
Ayudas Sociales	76,435,459	882,035,281	Efectivo y Equivalentes al Efectivo al Inicio del Ejercicio	297,268,945	1,029,459,483
Pensiones y Jubilaciones	128,367,831	642,511,454	Efectivo y Equivalentes al Efectivo al Final del Ejercicio	1,051,640,698	297,268,945
Transf. a Fideicomisos, Mandatos y Contratos Análogos	-	285,023,725			
Transferencias a la Seguridad Social	-	-			
Donativos	-	-			
Transferencias al Exterior	-	-			
Participaciones	606,950,846	2,430,219,734			
Aportaciones	537,444,750	1,820,272,728			
Convenios	129,029,184	878,798,217			
Otras Aplicaciones de Operación	-	575,318,118			
Flujos Netos de Efectivo por Act. de Operación	554,957,498	558,478,531			

Bajo protesta de decir verdad declaramos que los Estados Financieros y sus Notas son razonablemente correctos y responsabilidad del emisor.

ELABORÓ

REVISÓ

C. P. FERNANDO PÁZ GONZÁLEZ
DIRECTOR GENERAL DE CONTABILIDAD

C. JORGE SANCHEZ RODRIGUEZ
SUBSECRETARIO DE PRESUPUESTO

AUTORIZÓ

C. P. JORGE MICHEL LUNA
SECRETARIO DE HACIENDA

Informe sobre Pasivos Contingentes

RELACION DE DEMANDAS								
Número de expediente	Tipo de Juicio	Autoridad ante la que se gestiona	Acción intentada	Partes	Estado procesal	Monto demandado o generado	Fecha de la demanda	Observaciones
FUENTE: CONSEJERIA JURIDICA DEL PODER EJECUTIVO DEL GOBIERNO DEL ESTADO LIBRE Y SOBERANO DE MORELOS / DIRECCIÓN GENERAL DE ASUNTOS BUROCRÁTICOS								
01/628/12	LABORAL	TRIBUNAL ESTATAL DE CONCILIACIÓN Y ARBITRAJE	INDEMNIZACIÓN Y PRESTACIONES	IVAN ADAME HERNÁNDEZ VS SECRETARÍA DE GOBIERNO	LAUDO DE 24 DE OCTUBRE DE 2017	#32,471.74	30 DE OCTUBRE DE 2012	SE HA SOLICITADO LA EXPEDICIÓN DEL CHEQUE
01/164/09	LABORAL	TRIBUNAL ESTATAL DE CONCILIACIÓN Y ARBITRAJE	REINSTALACIÓN Y PRESTACIONES	GODDY MARTÍNEZ FRANCISCO VS. SECRETARÍA DE HACIENDA	LAUDO DE 20 DE FEBRERO DEL 2015	\$1,728.91	08 DE MAYO DE 2009	SOLICITUD DE PRESCRIPCIÓN ANTE LA AUTORIDAD LABORAL
01/651/12	LABORAL	TRIBUNAL ESTATAL DE CONCILIACIÓN Y ARBITRAJE	REINSTALACIÓN Y PRESTACIONES	ESPERANZA MENDOZA MORENO Y EDITH SÁNCHEZ SOLANO VS SECRETARÍA DE DESARROLLO AGROPECUARIO	LAUDO DE 14 DE JUNIO DE 2017	\$6,793.74	07 DE NOVIEMBRE DE 2012	SE HA SOLICITADO LA EXPEDICIÓN DEL CHEQUE
01/1085/13	LABORAL	TRIBUNAL ESTATAL DE CONCILIACIÓN Y ARBITRAJE	PRESTACIONES POR JUBILACIÓN	MARÍA GABRIELA BUSTAMANTE PÉREZ VS. SECRETARÍA DE HACIENDA	LAUDO DE 08 DE JUNIO DE 2016	\$2,764.14	02 DE OCTUBRE DE 2013	SE HA SOLICITADO LA EXPEDICIÓN DEL CHEQUE
01/631/10	LABORAL	TRIBUNAL ESTATAL DE CONCILIACIÓN Y ARBITRAJE	REINSTALACIÓN Y PRESTACIONES	SILVA CASTILLO VERÓNICA VS. SECRETARÍA DE OBRAS PÚBLICAS	LAUDO DE 11 DE AGOSTO 2015	\$21,750.43	18 DE OCTUBRE DE 2010	SOLICITUD DE PRESCRIPCIÓN ANTE LA AUTORIDAD LABORAL
01/878/13	LABORAL	TRIBUNAL ESTATAL DE CONCILIACIÓN Y ARBITRAJE	REINSTALACIÓN Y PRESTACIONES	ELIUD CRISANTO MARTÍNEZ VS COMISIÓN ESTATAL DE SEGURIDAD PÚBLICA	LAUDO DE 07 DE MARZO DE 2017	\$60,251.26	17 DE JUNIO DE 2013	SE HA SOLICITADO LA EXPEDICIÓN DEL CHEQUE
01/758/12	LABORAL	TRIBUNAL ESTATAL DE CONCILIACIÓN Y ARBITRAJE	REINSTALACIÓN Y PRESTACIONES	ALICIA GONZÁLEZ SEPÚLVEDA VS SECRETARÍA DE MOVILIDAD Y TRANSPORTE	LAUDO DE 29 DE SEPTIEMBRE 2015	\$13,131.61	12 DE DICIEMBRE 2012	SE HA SOLICITADO LA EXPEDICIÓN DEL CHEQUE
01/539/12	LABORAL	TRIBUNAL ESTATAL DE CONCILIACIÓN Y ARBITRAJE	REINSTALACIÓN Y PRESTACIONES	FABIOLA MORALES RODRIGUEZ VS. SECRETARÍA DE DESARROLLO SOCIAL	LAUDO DE 20 DE ABRIL DE 2017	\$68,916.85	24 DE SEPTIEMBRE DEL 2012	SE HA SOLICITADO LA EXPEDICIÓN DEL CHEQUE

RELACION DE DEMANDAS								
Número de expediente	Tipo de Juicio	Autoridad ante la que se gestiona	Acción intentada	Partes	Estado procesal	Monto demandado o generado	Fecha de la demanda	Observaciones
31/13/14	LABORAL	TRIBUNAL ESTATAL DE CONCILIACIÓN Y ARBITRAJE	DECLARACIÓN DE BENEFICIARIOS Y PRESTACIONES	DEHLY VILLALOBOS ZENDÓN VS SECRETARÍA DE HACIENDA	LAUDO DE 30 DE MARZO 2016	\$1,900.00	10 DE MARZO 2014	SE HA SOLICITADO LA EXPEDICIÓN DEL CHEQUE
01/293/10	LABORAL	TRIBUNAL ESTATAL DE CONCILIACIÓN Y ARBITRAJE	REINSTALACIÓN Y PRESTACIONES	ROSA GARCÍA FRANCO VS SECRETARÍA DE OBRAS PÚBLICAS	RESOLUCIÓN DE INCIDENTE DE LIQUIDACIÓN DE 07 DE AGOSTO DE 2017	\$91,101.90	12 DE ABRIL DE 2010	SE HA SOLICITADO LA EXPEDICIÓN DEL CHEQUE
01/177/14	LABORAL	TRIBUNAL ESTATAL DE CONCILIACIÓN Y ARBITRAJE	REINSTALACIÓN Y PRESTACIONES	ESTELA CABRERA HERNÁNDEZ VS. COMISIÓN ESTATAL DE SEGURIDAD PÚBLICA	LAUDO DE 28 DE ABRIL DE 2016	\$66,789.18	01 DE ABRIL DE 2004	SE HA SOLICITADO LA EXPEDICIÓN DEL CHEQUE
01/310/10	LABORAL	TRIBUNAL ESTATAL DE CONCILIACIÓN Y ARBITRAJE	REINSTALACIÓN Y PRESTACIONES	MERCEDES HERNÁNDEZ ARROYO VS. COMISIÓN ESTATAL DE SEGURIDAD PÚBLICA	LAUDO DE 10 DE FEBRERO DE 2017	\$6,352.00	23 DE ABRIL DE 2010	SE HA SOLICITADO LA EXPEDICIÓN DEL CHEQUE
01/384/13	LABORAL	TRIBUNAL ESTATAL DE CONCILIACIÓN Y ARBITRAJE	REINSTALACIÓN Y PRESTACIONES	JOSE ANTONIO ERNESTO PARRA FELIX VS SECRETARÍA DE CULTURA	RESOLUCIÓN DE INCIDENTE DE LIQUIDACIÓN DE 28 DE ABRIL DE 2017	\$164,717.85	07 DE FEBRERO DE 2013	SE HA SOLICITADO LA EXPEDICIÓN DEL CHEQUE
01/20/15	LABORAL	TRIBUNAL ESTATAL DE CONCILIACIÓN Y ARBITRAJE	REINSTALACIÓN Y PRESTACIONES	ROCÍO GUADALUPE GONZÁLEZ HERNÁNDEZ VS SECRETARÍA DE INFORMACIÓN Y COMUNICACIÓN DEL ESTADO DE MORELOS	LAUDO DE 09 DE MAYO DE 2017	\$109,621.46	13 DE ENERO DE 2015	SE HA SOLICITADO LA EXPEDICIÓN DEL CHEQUE
01/16/13	LABORAL	TRIBUNAL ESTATAL DE CONCILIACIÓN Y ARBITRAJE	REINSTALACIÓN Y PRESTACIONES	ROBERTO GARCÍA BELTRÁN VS CONSEJERÍA JURÍDICA	LAUDO DE 24 DE ENERO DE 2017	\$547,789.78	07 DE ENERO DE 2013	SE HA SOLICITADO LA EXPEDICIÓN DEL CHEQUE

RELACION DE DEMANDAS

Numero de expediente	Tipo de juicio	Autoridad ante la que se gestiona	Acción intentada	Partes	Estado procesal	Monto demandado o generado	Fecha de la demanda	Observaciones
FUENTE: CONSEJERIA JURIDICA DEL PODER EJECUTIVO DEL GOBIERNO DEL ESTADO LIBRE Y SOBERANO DE MORELOS / DIRECCIÓN GENERAL DE ASUNTOS CONTENCIOSOS.								
AREA CIVIL								
1.- 402/2012	Especial de Arrendamiento.	Juzgado Segundo en Materia Civil y Mercantil del I Primer Distrito Judicial en el Estado Primera Secretaria	Cumplimiento del Contrato	Pedro Hernández Velázquez vs. Poder Ejecutivo del Estado de Morelos y/os.	El 08 de mayo del 2017, se realizó comparecencia para entrega del cheque por la cantidad de \$942,267.93 por concepto de pago de servicios, para lo cual la parte ahora se dio por pagada. En espera de ejecución de gastos y costas. En pláticas de convenio con el abogado para negociar las costas procesales. Se ha dejado de actuar en el expediente en virtud de que el actor falleció	El cumplimiento del contrato de arrendamiento celebrado el 26 de junio de 2008. La desocupación y entrega material del inmueble ubicado en Privada Bgambillas, número 1, Colonia las ánimas, Temixco, Morelos. El pago de los servicios de agua, energía eléctrica, teléfono, mantenimiento, conservación y vigilancia. El pago de gastos y costas.	10 de agosto de 2010	En el referido asunto solo se adeudarían los Gastos y Costas (25% del interés pecuniario del asunto). Por lo que realizando el cálculo matemático respectivo del pago de servicios condenados en el resolutivo tercero de la sentencia interlocutoria de fecha 15 de diciembre del año 2015, \$942,267.93 por el 25%, da un total de \$235,566.98 No se omite mencionar, que dicho incidente aún no lo promueve el actor, por lo que se calcula una cantidad aproximada. Se hace del conocimiento que el actor falleció, por lo que se debe de apersonar la sucesión del mismo, siendo que a la fecha aún no acontece.
2.- 406/2011	Ordinario Civil	Juzgado Primero en Materia Civil y Mercantil del Primer Distrito Judicial del Estado con residencia en Cuernavaca, Morelos. Segunda Secretaria	Pago de Daños	Gloria Everthsol Flores Dominguez Vs Huitzel Román Glez. y/o	Se solicitó el día 03 de mayo la caducidad de la instancia por haber transcurrido más de 180 días sin que se efectuara impulso procesal. El expediente se encuentra en archivo, por lo que se está en espera de que lo remitan a la secretaría para que acuerden lo conducente	Por el momento no se puede cuantificar	09 de diciembre de 2011	

RELACION DE DEMANDAS

Numero de expediente	Tipo de Juicio	Autoridad ante la que se gestiona	Acción intentada	Partes	Estado procesal	Monto demandado o generado	Fecha de la demanda	Observaciones
3.- 181/2012	Especial de Arrendamiento.	Juzgado Cuarto en Primera instancia del Primer Distrito Judicial Secretaría Segunda	Rescisión por falta de pago del contrato privado de arrendamiento. Bien inmueble carretera México - Acapulco Km 99 Colonia Animas, Temixco	Pedro Hernández Velázquez vs. Poder Ejecutivo del Estado de Morelos y/os.	Existe sentencia condenatoria, por lo que realizando el cálculo matemático respectivo a los gastos y costas \$334,038.00 más \$789,159.97 por el 25%, dando una cantidad total de \$280,799.49. No se omite mencionar, que dicho incidente aún no lo promueve el actor, por lo que se calcula una cantidad aproximada que puede ser condenada a los demandados. Incidente de pago de servicios Condenado en cumplimiento a la ejecutoria de amparo 568/2015-8 y revisión 541/2016, la cantidad de \$334,038.00 en el amparo indirecto (1060/2017) que se interpuso por la Dirección General de Patrimonio, el Juez Primero de Distrito en el Estado de Morelos, por lo que se promovió el recurso de amparo	\$334,038.00 por concepto de pensiones rentísticas a la parte actora.	13 de junio de 2012	En el referido asunto sólo se adeuda los Gastos y Costas (25% del interés pecuniario del asunto). Por lo que realizando el cálculo matemático respectivo del pago de servicios condenados en el resolutivo tercero de la sentencia interlocutoria de fecha 15 de diciembre del año 2015, \$942,267.93 por el 25%, da un total de \$235,566.98 Se hace del conocimiento que el actor falleció, por lo que se debe de apersonar la sucesión del mismo, siendo que a la fecha aún no acontece.
4.- 404/2012-B	Ordinario Mercantil	Juzgado Noveno de Distrito en el Distrito Federal Procesos Civiles o Administrativos	Pago que se condenó a Gobierno del Estado en virtud de ser deudor solidario del Ayuntamiento de Cuernavaca, Mor.	BBVA Bancomer, S.A. Institución de Banca Multiple, Grupo Financiero BBVA Bancomer V5. Gobierno del Estado de Morelos y el Municipio de Cuernavaca.	Terminación anticipada del Contrato de Apertura de Crédito a favor del Municipio de Cuernavaca, en el cual el Gobierno del Estado es deudor solidario. El monto de las prestaciones reclamadas es por la cantidad de \$273,590,609.97, más intereses moratorios	El pago de la cantidad de \$49,554,580.45	20 de julio 2012	Se promovió por parte del Gobierno del Estado de Morelos el Recurso de Revisión, en virtud de que la resolución del Amparo indirecto emitida por el Segundo Tribunal Unitario en Materias Civil y Administrativa del Primer Circuito, no fue favorable, por lo que dicho recurso quedó radicado en el Octavo Tribunal Colegiado Civil bajo el expediente 373/2017 en el que el Magistrado negó la protección constitucional a Gobierno del Estado.

RELACION DE DEMANDAS

Numero de expediente	Tipo de juicio	Autoridad ante la que se gestiona	Acción intentada	Partes	Estado procesal	Monto demandado o generado	Fecha de la demanda	Observaciones
5.-17/2014	Ordinario Civil	Juzgado Cuarto en Materia Civil y Mercantil del Primer Distrito Judicial con residencia en Cuernavaca, Morelos Segunda Secretaría	El pago de la cantidad de \$1,500.00 por concepto de daños pago de gastos y costas	Raymundo Tenando Espitia y Maria Concepción López Mendocza	El 21 de junio de 2017, se dictó resolución por los Magistrados integrantes de la Sala Auxiliar del Tribunal Superior de Justicia del Estado de Morelos en el toca civil 316/17-14-3, en el que modificó el tercer punto resolutive de la sentencia definitiva del 24 de febrero de 2017. Dicha resolución de segunda instancia condenó a Gobierno del Estado de Morelos, Procuraduría General del Estado de Morelos, hoy Fiscalía General del Estado y DIF Morelos Sistema para el Desarrollo Integral de la Familia; al pago de la cantidad total de \$495,762.76 por concepto del daño ocasionado a la parte actora, que al concurrirles responsabilidad solidaria, se señalaron las 09:00 horas para que tuviera verificativo en la Audiencia de Pruebas y Alegatos	\$495,762.76 por concepto de daño moral.	21 de enero 2014	
6.-300/2014	Ordinario Civil	Juzgado en Materia Civil de Primera Instancia del Octavo Distrito Judicial con residencia en Xochitepec, Morelos.	Reparación del Daño consistente en el pago total de la cantidad de 15,929.00. El pago del daño moral consistente en la cantidad que discrecionalmente determine su Señoría. El pago de Gastos y Costas en razón de la cantidad que resulte del 30% de la cantidad que se establezca como reparación de daños patrimoniales y morales	Maria Isabel Santa Cruz Santamaria VS Fidel Arroyo Martinez.	Se señalaron las 09:00 horas para que tuviera verificativo en la Audiencia de Pruebas y Alegatos	El pago del Daño consistente en el pago total de la cantidad de \$2,540,400 y \$15,929.00 El pago del daño moral consistente en la cantidad que discrecionalmente determine su Señoría, el pago de gastos y costas en razón de la cantidad que resulte del 30% de la reparación de daños patrimoniales y morales.	30 de marzo de 2015	
7.-426/2014-1	Sumario Civil	Juzgado Segundo en Materia Civil y Mercantil de Primera Instancia del Primer Distrito Judicial con residencia en Cuernavaca, Morelos	Acción de reparación de daño moral	Jovita Tapia Laureano Vs Poder Ejecutivo del Estado de Morelos	Se dictó sentencia absolutoria para Gobierno del Estado de Morelos, de igual forma promovió recurso de apelación, no siendo favorable para la parte actora, por lo que incoo demanda de amparo directo en contra de la resolución dictada por la Sala Auxiliar, quedando radicado dicho amparo con el número 163/2018, siendo que en el mismo por parte del Poder Ejecutivo se interpuso Amparo Adhesivo.	No es posible cuantificar el monto por el momento	05 de mayo de 2015	

RELACION DE DEMANDAS

Numero de expediente	Tipo de juicio	Autoridad ante la que se gestiona	Acción intentada	Partes	Estado procesal	Monto demandado o generado	Fecha de la demanda	Observaciones
8.-180/2015	Sumario Civil	Juzgado Noveno en Materia Civil y Mercantil de Primera Instancia del Primer Distrito Judicial, con residencia en Cuernavaca, Morelos Secretara Segunda	Reparación de daño patrimonial, reparación del daño moral, reparación del daño salarial, reparación del daño (pago de renta)	Francisco Sosa García Vs Gobierno del Estado de Morelos	Se dictó sentencia desfavorable para el actor, por lo que promovió recurso de apelación en el que se ordenó la reposición del procedimiento, por lo que Gobierno del Estado promovió Amparo Indirecto en el que se radicó con el número 1784/2017.	No es posible cuantificar el monto por el momento	12 de agosto de 2015	
9.- 285/08 Expediente auxiliar: A.D. 500/2015 Derivado del Amparo Directo 745/2014	Ordinario Civil	Juzgado Segundo en Materia Civil y Mercantil de Primera Instancia del Primer Distrito Judicial con residencia en Cuernavaca, Morelos.	El pago de Daños por la cantidad de \$223,500.00 El pago de daños por la cantidad de \$100,000.00 El pago de perjuicios por la cantidad de \$250,000.00 El pago de perjuicios por la cantidad de \$3,000.00}	Cesar Abraham Flores Castro Vs Gobierno del Estado de Morelos, Secretaría de Desarrollo Urbano y Obras Públicas	Se declaró rebeldes a los peritos del ayuntamiento de Cuernavaca, en virtud de que no rindieron su peritaje, teniéndoles por perdido su derecho. Pendiente de dictar sentencia definitiva, en virtud de la reposición del procedimiento	No es posible cuantificar el monto por el momento	10 de noviembre 2015	
10.- *368/2013 Exh. 05/2014-2	Sumario civil	Juzgado Civil de primera Instancia del Noveno Distrito Judicial con residencia en Jiutepec, Morelos	Reparación de Daño, pago por la cantidad de \$2'000,000.00 por concepto de indemnización en dinero por daño moral. Pago de daños y perjuicios de orden patrimonial	Jesús Eduardo Gutiérrez Contreras Vs Israel Valdez García y/os	Pendiente de señalar fecha para el desahogo de la audiencia para desahogo Pruebas y Alegatos en virtud de que no han notificado al actor y no ha ratificado sus pruebas.	No es posible cuantificar el monto por el momento	06 de febrero de 2014	

RELACION DE DEMANDAS

Numero de expediente	Tipo de juicio	Autoridad ante la que se gestiona	Acción intentada	Partes	Estado procesal	Monto demandado o generado	Fecha de la demanda	Observaciones
11.- 9/2016	Oral Mercantil	Juzgado Cuarto de Distrito en Turno en el Décimo Octavo Circuito con Residencia en el Estado de Morelos.	El pago por la suma de \$85,040.00 con importe y saldo total por concepto de las mercancías que mi representada abasteció a la demandada monto que se reclama con base en diversas facturas. Pago de gastos y costas.	Refacciones Diesel VIR S.A. DE C.V. Vs Gobierno del Estado de Morelos	El 14 de julio de 2017 se interpuso Recurso de Revisión. El 24 de agosto de 2017, el Presidente de la Suprema Corte de Justicia de la Nación desechó dicho recurso de revisión, quedando firme la resolución dictada por el Juzgado Cuarto de Distrito. En el Juzgado de origen la parte actora aún no pide la ejecución de la sentencia condenatoria para Gobierno del Estado. No se hizo especial condena a los gastos y costas. Se condenó al pago de los intereses moratorios, desprendiéndose en el expediente de origen que la parte actora aún no interpuso el recurso de Revisión.	Existe convenio entre las partes para el pago de \$95,000.00	16 de marzo de 2016	
12.- 145/2016	Sumario Civil	Juzgado Tercero en Materia Civil y Mercantil de Primera Instancia del Primer Distrito Judicial.	Reparación de daño material, Reparación de daño r hechos ilícitos, mediante indemnización en dinero, Reparación de daño materia por varias cantidades haciendo un total de \$808,730.90	Carlos Eduardo Soto Treviño vs Patricia Mariscal Vega	Se dictó sentencia definitiva absolviendo a Gobierno del Estado de Morelos. Por lo que la parte actora promovió recurso de apelación, siendo que se encuentra pendiente de dictar resolución correspondiente	No es posible cuantificar el monto por el momento	07 de junio de 2016	
13.- 459/2016	Ordinario Civil	Juzgado Sexto de Distrito en Materia Civil en la Ciudad de México	Rescisión del contrato entre la CONADE, GOBIERNO DEL ESTADO Y MUNICIPIO DE TEMIXCO y devolución de 2,500,000.00 destinado para obras de infraestructura deportiva en el municipio de Temixco	CONADE Vs Gobierno del Estado de Morelos	Se desahogó vía informe de autoridad la confesional a cargo de Gobierno del Estado, el expediente se encuentra en etapa probatoria.	No es posible cuantificar el monto por el momento	26 de septiembre de 2016	
14.- 330/2016	Pago de servicios profesionales	Juzgado Cuarto en Materia Civil y Mercantil de Primera Instancia del Primer Distrito Judicial, con residencia en Cuernavaca, Morelos.	Pago de 04 facturas de contratos de prestación de servicios	Alejandro Rodríguez Hernández Vs Poder Ejecutivo del Gobierno Libre y Soberano del Estado de Morelos	Se dictó sentencia definitiva condenatoria para Gobierno del Estado de Morelos, siendo que se interpuso Recurso de Apelación, mismo que quedó radicado bajo el toca número 236/2018-10 de la Segunda Sala	No es posible cuantificar el monto por el momento	24 de enero de 2017	

RELACION DE DEMANDAS

Numero de expediente	Tipo de juicio	Autoridad ante la que se gestiona	Acción intentada	Partes	Estado procesal	Monto demandado o generado	Fecha de la demanda	Observaciones
15.- 434/2016	Responsabilidad civil	Juzgado Cuarto en Materia Civil y Mercantil de Primera Instancia del Primer Distrito Judicial, con residencia en Cuernavaca, Morelos	Pago de la reparación del daño proveniente de la responsabilidad civil	María Monserrat Rivera Martínez Vs Oscar Carrillo Bautista Comisión Nacional de Protección Social de Salud, Gobierno del Estado de Morelos	Se señalaron las 08:30 horas del 08 de mayo para la celebración de la audiencia de conciliación y depuración	No es posible cuantificar el monto por el momento	31 de enero de 2017	
16- 122/2017	Ordinario Mercantil	Juzgado Tercero Civil de Primera Instancia del Primer Distrito Judicial en el Estado de Morelos.	El pago de la cantidad de \$472,101.64 correspondiente a 24 facturas no pagadas.	Ingeniería Automotriz Hernandez Hermanos S.A. de C.V. Vs Gobierno del Estado.	Se dictó sentencia definitiva favorable para el Gobierno del Estado de Morelos, el juez determinó la improcedencia de la vía dejando a salvo los derechos del actor. El actor promovió juicio de Amparo Directo el cual quedó radicado bajo el número de expediente 255/2018	No es posible cuantificar el monto por el momento	16 de junio de 2017	
AREA MULTIDISCIPLINARIA								
1.- Documento de Control 100562DL000094 de fecha 8 de marzo 2013	Fiscal.	Administrador Local de Servicios al Contribuyente de Cuernavaca, dependiente de la Administración General de Recaudación.	REQUERIMIENTO al contribuyente GOBIERNO DEL ESTADO DE MORELOS, con Registro Federal de Contribuyentes GEM720601TW9, de la información y documentación que concierne al cumplimiento de la (s) obligación (es) que refleje la declaración informativa del ejercicio 2012 de retenciones de ISR por sueldos y salarios e ingresos asimilados a salarios.	Administración General de Recaudación y Gobierno del Estado de Morelos.	En trámite con fecha 08/04/2013 se puso de conocimiento el acuse de aceptación informativa múltiple con folio de recepción 54475950.	Por el momento no es posible cuantificar el monto del asunto por las características del mismo.	13 de marzo de 2013	Se pagó multa impuesta por el SAT
2.- Documento de control número 150564A6369505 de fecha 15 de abril del año 2014.	Fiscal.	Administrador Local de Servicios al Contribuyente de Cuernavaca, dependiente de la Administración General de Recaudación.	De la información y documentación que concierne al cumplimiento de la (s) obligación (es) que refleje la declaración informativa del ejercicio 2013 de retenciones de ISR por sueldos y salarios e ingresos asimilados a salarios.	Administración General de Recaudación y Gobierno del Estado de Morelos.	Se puso de conocimiento de tal requerimiento en tiempo y forma a la Secretaría de Hacienda para su consideración	Por el momento no es posible cuantificar el monto del asunto por las características del mismo.	09 de junio de 2014	Se pagó multa impuesta por el SAT

RELACION DE DEMANDAS

Numero de expediente	Tipo de juicio	Autoridad ante la que se gestiona	Acción intentada	Partes	Estado procesal	Monto demandado o generado	Fecha de la demanda	Observaciones
3.- Oficio 400-40-00-05-00-2017-2960 de 17 de mayo de 2017	Fiscal.	Administrador Local de Servicios al Contribuyente de Cuernavaca, dependiente de la Administración General de Recaudación.	REQUERIMIENTO al contribuyente GOBIERNO DEL ESTADO DE MORELOS, con Registro Federal de Contribuyentes GEM720601TW9, signado por el Administrador Desconcentrado de Auditoría Fiscal de Morelos "1" del Servicio de Administración Tributaria, relativo a la información contenida en la Declaración Informativa Múltiple Correspondiente a los ejercicios 2012, 2013, 2014, 2015 y 2016	Administración General de Recaudación Y Gobierno del Estado de Morelos.	Se puso de conocimiento de tal requerimiento en tiempo y forma a la Secretaría de Hacienda, para su consideración	Por el momento no es posible cuantificar el monto del asunto por las características del mismo.	17 de mayo de 2017	Se atendió cita el 24 de mayo de 2017, requerida mediante oficio -invitación. Por el momento se esta atendiendo por parte de la Secretara de Hacienda
4.- Oficio 500-39-00-03-02-2017-3564 de 20 de junio de 2017	Fiscal.	Administrador Local de Servicios al Contribuyente de Cuernavaca, dependiente de la Administración General de Recaudación.	REQUERIMIENTO al contribuyente GOBIERNO DEL ESTADO DE MORELOS, con Registro Federal de Contribuyentes GEM720601TW9, signado por el Administrador Desconcentrado de Auditoría Fiscal de Morelos "1" del Servicio de Administración Tributaria, para proporcionar información en copia legible de las declaraciones del pago por concepto del Impuesto Sobre la Renta, en su carácter de retenedor, nombre (s) y en su casocomplementarias (s), así como el papel de trabajo en donde conste el cálculo y determinación de dichos impuestos del periodo fiscal comprendido del 1 de enero de 2017 al 30 de abril de 2017	Administración General de Recaudación Y Gobierno del Estado de Morelos.	La Secretaría de Hacienda puso de conocimiento a la Consejería Jurídica en su calidad de Representante Legal del Gobierno del Estado	Por el momento no es posible cuantificar el monto del asunto por las características del mismo.	21 de junio de 2017	Se esta atendiendo por parte de la Secretaría de Hacienda.
5.- TCA/45/115/2017	Contencioso Administrativo.	Tribunal de Justicia Administrativa.	A) La derogación de la declaratoria publicada en el periódico oficial Tierra Y Libertad de fecha 22 de abril de 1992, con numero de periódico 3584 a fojas 15 y 16 vuelta, que señala un decreto de expropiación por causa de utilidad de un predio de mi propiedad, ubicado en la calle 5 de Febrero de la colonia acapantzingo de esta ciudad con una superficie de 270 m2. Y se declare que a operado en mi favor la reversión a que se refiere el artículo 14 de la Ley de expropiación por causas de utilidad publica en el Estado de Morelos del año de 1944...B) DEL INSTITUTO DE SERVICIOS REGISTRALES Y CATASTRALES DEL ESTADO DE MORELOS RECLAMO - LA INSCRIPCIÓN DE LA RESOLUCIÓN ADMINISTRATIVA que para todos los efectos legales demando del inmueble de mi propiedad y que se niegan a inscribir a mi nombre. La cancelación del registro numero 37, a fojas 100, Tomo II Sección Ia, Serie E de fecha 22 de marzo de 1993 donde consta el registro del decreto del que solicito que por declaratoria de su nulidad...C).- DE LA DIRECCIÓN GENERAL DE CATASTRO DEL H. AYUNTAMIENTO CONSTITUCIONAL DE CUERNAVACA, MORELOS.- reclamo la corrección del número de la cuenta catastral ya que el decreto del que pido su nulidad se ordeno que la expropiación se hiciera en la cuenta 1100-30-066-012 y la cuenta catastral de mi predio es el número 1100-30-066-	Abdon Vergara Hernández Vs. Gobernador Constitucional del Estado de Morelos a través de su representante legal Secretario de Gobierno en su carácter de Director del Periódico	El 23 de marzo de 2018 se atendieron tres vistas ordenadas en los oficios TJA/45SERA/967-2018-03 escritos de cuenta 283 y 287, TJA/45SERA/963-2018-03 escrito de cuenta 306. El 02 de abril de 2018, la representación legal de la Secretaría de Gobierno desahoga vistas ordenadas por la autoridad Jurisdiccional. Mediante acuerdo de 04 de abril de 2018, se da vista a las partes de lo manifestado por el Director General Jurídica respecto al requerimiento del expediente técnico del Decreto Expropiatorio.	Por el momento no es posible cuantificar el monto del asunto por las características del mismo. (Indemnización de la expropiación)	20 de junio de 2017	En trámite el juicio denulidad promovido por la parte actora

RELACION DE DEMANDAS

Numero de expediente	Tipo de juicio	Autoridad ante la que se gestiona	Acción intentada	Partes	Estado procesal	Monto demandado o generado	Fecha de la demanda	Observaciones
6.- TUA 370/2011	Agrario.	Tribunal Unitario Agrario Distrito 18 Cuernavaca, Morelos.	<p>1.- LA RESTITUCIÓN DE PREDIO EJIDAL A FAVOR DEL EJIDO DE SANTA MARIA AHUACATITLÁN. Que ese H. Tribunal Unitario Agrario, resuelva la procedencia de la restitución a favor del Ejido de Santa María Ahuacatitlán, sobre predios de tres trazas carreteras: Tramo 1, de 4, 937 metros lineales; Tramo 2, de 1,986 metros lineales; Tramo 3, 1,873.00 metros lineales, con una amplitud mínima absoluta de veinte metros a cada lado del eje del camino, que arroja una superficie aproximada de 37-28-80 hectáreas, lo que se precisará mediante la prueba pericial en materia de topografía que se ofrece desde este momento.</p> <p>2.- EL MEJOR DERECHO PARA POSEER EL BIEN INMUEBLE EN CONFLICTO.- La declaración por este H. Tribunal Unitario Agrario, de que el Ejido de Santa María Ahuacatitlán, tiene el mejor derecho para poseer el inmueble citado en la prestación anterior, por ser la propietaria legat del mismo, ya que no existe Decreto Presidencial que haya expropiado esas tierras al Ejido.</p>	Comisariado Ejidal del Ejido de SANTA MARIA AHUACATITLÁN. Vs. Gobierno del Estado de Morelos y Secretaría de Obras Públicas	se condenan al Gobierno del Estado de Morelos al pago de indemnización por los tres tramos carreteros. EN EJECUCIÓN DE SENTENCIA DE EL 27 de febrero del año 2016, se realizó el dictamen pericial por la profesionista SARA LUZ TORRES PAREDES perito tercero en discordia nombrado por el órgano jurisdiccional en la etapa de ejecución de sentencia para determinar el valor de la tierra que corresponde a tres tramos carreteros al que fue condenado la Secretaría de Obras Públicas del Poder Ejecutivo del Gobierno del Estado de Morelos, en el cuál determino un valor comercial de \$12,825,000.00, situación que provocó llevar a cabo diversas manifestaciones de inconformidad por dicho perito, resolviendo el	Se cuantificó un monto de \$12,825,000.00, por pago de indemnización por afectación al Ejido actor.	07 de julio de 2014	Se suscitó controversia de personalidad entre los propios ejidatarios que dicen tener la representación de la asamblea, cuestión que no aceptó el Tribunal pues reconoció la personalidad de los ejidatarios que se dicen tener mejor derecho lo que provocó que los mismos ejercieran el juicio de garantías el cual se encuentra en trámite.
7.- TUA 191/2015.	Agrario.	Tribunal Unitario Agrario Distrito 18 Cuernavaca, Morelos.	<p>"...A).- La declaratoria judicial de que ha operado la reversión de tierras a favor del Fideicomiso Fondo Nacional de Fomento Ejidal, respecto de la superficie de 391-81-55.00 invocada en el Decreto Presidencial de fecha 04 de marzo de 1966, publicado en el Diario Oficial de la Federación el 26 de abril de 1966, del poblado denominado "C.I. TEJALPA", municipio de JIUTEPEC, Estado de Morelos, a favor del GOBIERNO DEL ESTADO DE MORELOS para la creación de una "ZONA INDUSTRIAL"... B).- la declaratoria judicial de que ha procedido la incorporación al patrimonio del Fideicomiso Fondo Nacional de Fomento Ejidal, la superficie de 391-81-55.00 has... C).- Que se ordene al Vs. ahora demandado, GOBIERNO DEL ESTADO DE MORELOS, a entregar a mi representado, la superficie de 391-81-55.00 hectáreas, que correspondan a la totalidad de la superficie expropiada de terreno o las que resulten de manera parcial... D).- La declaración de nulidad de actos y documentos que se hayan realizado con posterioridad a la publicación del Decreto... E).- En consecuencia de la declaración de procedencia de la prestaciones señaladas con los incisos A), B), C), Y D), la cancelación de las inscripciones en el Registro Agrario Nacional y en el Instituto de Servicios Registrales y Catastrales del Estado de Morelos, que se hayan realizado..."</p>	Fideicomiso Fondo Nacional del Fomento Ejidal, la [E]jidal Vs. Gobierno del Estado de Morelos y Secretaría de Seguridad Pública	En trámite, pláticas conciliatorias de no llegar a Solicitar la reversión de la tierra expropiada / Por el momento no es posible ubicar el monto del asunto por las características del mismo.	En estado de resolución	18 de agosto de 2015	

RELACION DE DEMANDAS

Numero de expediente	Tipo de juicio	Autoridad ante la que se gestiona	Acción intentada	Partes	Estado procesal	Monto demandado o generado	Fecha de la demanda	Observaciones
8.- TUA 87/2010	Agrario.	Tribunal Unitario Agrario Distrito 49 Cuautla, Morelos.	<p>Nullidad de actos y documentos que contravienen la ley agraria y restitución de tierras. La nulidad del convenio de extinción del fideicomiso denominado "Fideicomiso Balneario Agua Hedionda"; La nulidad absoluta y las consecuencias legales inherentes de las actas de sesión extraordinaria de 3 y 21 de agosto del año 2000 del Comité Técnico del Fideicomiso, que contienen los acuerdos respectivamente 03-03/08/2000, 04-03/08/2000, 01-21/08/2000, 02-21/08/2000, 03-21/08/2000, 04-21/08/2000, 05-21/08/2000 y 06-21/08/2000. Se reconozca nuevamente al ejido Ottilio Montañón con la calidad de Comisariado Ejidal del Ejido Ottilio Montañón. Vs. Gobierno del Estado de Morelos y otros.</p> <p>Fideicomisario y se le restituya totalmente en sus derechos, que tiene adquiridos por virtud del fideicomiso de 15 de enero 1976. El cumplimiento de todas y cada una de las obligaciones contenidas en el contrato de fideicomiso, en particular la contenida en la Cláusula Tercera, inciso c) en relación de entregar el 100% de utilidades generadas por el Balneario Agua Hedionda al entonces denominado Fondo Nacional de Fomento Ejidal, actualmente Fideicomiso Fondo Nacional de Fomento Ejidal...</p>	<p>Comisariado Ejidal del Ejido Ottilio Montañón. Vs. Gobierno del Estado de Morelos y otros.</p>	<p>Se condena al Gobierno del Estado de Morelos al pago de indemnización por afectación de tierra. DE EJECUCION SENTENCIA</p>	<p>Por el momento no es posible cuantificar el monto del asunto por las características del mismo hasta que se lleven a cabo los ejercicios de la pericial en materia de valuación respecto a los años de 1975, 1993 y la media de 1984</p>	08 de marzo de 2010	Mediante acuerdo de 22 de noviembre de 2016, se deja sin efectos el requerimiento de nombramiento de perito en materia de valuación. Se ordena al Gobierno del Estado hacer las gestiones necesarias ante el INDAABIN para que se designe perito en materia de valuación, el 14 de septiembre de 2017, se realizó el pago correspondiente ante tal Instituto, se designó perito para que realice el dictamen valuatorio. El tribunal Unitario Agrario, Distrito 49 requiere por oficio informe de dicho trámite cada 10 días.
9.- TUA 402/2016.	Agrario.	Tribunal Unitario Agrario Distrito 49 Cuautla, Morelos.	<p>El Fideicomiso Fondo Nacional de Fomento Ejidal demanda la REVERSION de la expropiación de 1-00-00-00.00 hectáreas del Ejido "CUAUTLA", Municipio del mismo nombre, que fuera para la instalación de una SUBESTACIÓN DE ENERGÍA ELÉCTRICA</p>	<p>Fideicomiso Fondo Nacional de Fomento Ejidal (FIFONAFE). Vs. Gobierno del Edo. Comisión Federal de Electricidad</p>	<p>Una vez desahogadas las pruebas se ordena por el Tribunal formular alegatos</p>	<p>Por el momento no es posible cuantificar el monto del asunto por las características del mismo.</p>	29 de septiembre de 2016	En estado de resolución
10.- TUA40/2017	Agrario.	Tribunal Unitario Agrario Distrito 49, en Segunda Sede de Adscripción Transitoria en la Ciudad de Cuautla Morelos	<p>"...A).- El Cumplimiento de pago, por la cantidad de \$500,000.00 convenio de extinción denominado "Fideicomiso Balneario Agua Hedionda", de fecha cuatro de agosto del año dos mil, que sumados entre los suscritos dan un total de \$3,000,000.00 (tres millones de pesos 00/100). B).- Se condena al Gobierno del Estado al pago de intereses que han generado cada una de las cantidades de \$500,000.00 (quinientos mil pesos 00/100 MN), más las que se lleguen a acumular durante el proceso como también hasta su ejecución, toda vez que han pasado más de 10 años y hasta el día de hoy no se han preocupado en liquidar la deuda principal..."</p>	<p>Ma. de los Angeles Alcocer Ramales, Juan Margarito Benitez Perez, Valentín Vázquez Gutiérrez, Francisca Urzua Flores, Juana Nuñez Rendón y Vidal Barba Salazar Vs. Gobierno del Estado de Morelos y otros.</p>	<p>Se llevaron platicas conciliatorias, por lo que se llevo a un acuerdo de presentar ante el Tribunal un convenio conciliatorio entre las partes</p>	<p>Se cuantificó un monto de \$4,000,000.00</p>	07 de marzo de 2017	El 16 de marzo de 2018, se presentó y ratificó ante el Tribunal Unitario Agrario, Distrito 49 convenio conciliatorio y se exhibieron 8 cheques por la cantidad de \$500,000.00 (quinientos mil pesos M.N.) por cada uno de los actores, se esta en espera de que se califique el mismo y se dicte sentencia definitiva para que se eleve a categoría de cosa juzgada y se haga entrega de los títulos de cheques a los actores interesados.

RELACION DE DEMANDAS						
Numero de expediente	Tipo de Juicio	Autoridad ante la que se gestiona	Acción intentada	Partes	Estado procesal	Monto demandado o generado
						Fecha de la demanda
						Observaciones
FUENTE: DIRECCIÓN GENERAL DE ASUNTOS CONSTITUCIONALES Y AMPARO.						
1.- 1049/2006	Juicio de Amparo	Juzgado 1° de Distrito en el Estado de Morelos.	Privación parcial y definitiva de las tierras propiedad del núcleo agrario quejoso sobre una superficie aproximada de 27,000 metros cuadrados, sobre la cual se construye lo que se denomina ampliación a 4 carriles de la carretera Cuernavaca-Tepoztlán; sin que exista Decreto Presidencial de expropiación ni autorización de la Comunidad quejosa.	Comunidad agraria de Ahuatepec, Municipio de Cuernavaca, vs. Gobernador del Edo. Srio. de Obras Públicas del Estado, Dir. Gral. de Caminos, Srio. de Comunicaciones y Transportes.	Pendiente determinación del monto de la indemnización dentro del incidente de cumplimiento sustituto.	\$29,219,580.41 (Veintinueve millones doscientos diecinueve mil quinientos ochenta pesos pesos 41/100 M.N.) pago solidario con la SCT
2.- 505/2010-IV	Juicio de Amparo	Juzgado 3° de Distrito en el Estado de Morelos.	"A).- Decreto publicado el 28 de junio de 1989, en el Periódico Oficial "Tierra y Libertad" número 3437, mediante el cual se expropió por causa de utilidad pública el bien inmueble ubicado a un costado de la carretera federal para la construcción del tianquis de Temixco. Asimismo, la anulación del Decreto por el que se desincorpora del régimen del dominio público del Estado de Morelos, el bien inmueble conocido como: "Tianquis de Temixco".	Alejandro García Antúnez, albacea de las sucesión a bienes de Ramiro Arturo García Villarreal. vs. Gobernador del edo., Dir. del Periódico Oficial, Congreso del edo. y Ayuntamiento del Municipio de Temixco.	Incidente para determinar los daños y perjuicios causados. La Consejería Jurídica defenderá la aplicación del criterio del pleno de la SCJN, que en cumplimiento sustituto se pagan daños y perjuicios al valor comercial que tenía el predio al momento de la expropiación, actualizado conforme al artículo 7 de la Ley del ISR, que arroja una cantidad inferior.	\$ 7'693,765.20
3.- 510/2010	Juicio de Amparo	Juzgado 1° de Distrito en el Estado de Morelos.	a).- Decreto mediante el cual el Gobierno del Estado expropia por causas de utilidad pública, el bien inmueble ubicado en el poblado de Tetela, Municipio de Zacatepec, Mor., conforme a la declaratoria que se publicó en el Periódico Oficial "Tierra y Libertad" número 3505 de fecha 17 de octubre de 1990. b).- Decreto mediante el cual el Gobernador, declara de utilidad pública y se expropia el bien inmueble del poblado de Tetela, Municipio de Zacatepec, Mor., para la instalación y construcciones deportivas, que propicien el sano desarrollo de la juventud morelense, publicado en el Periódico Oficial "Tierra y Libertad" número 3507 de fecha 31 de octubre de 1990.	Alejandro García Antúnez albacea de la sucesión a bienes de Ramiro Arturo García Villarreal. vs. Gobernador Constitucional y Director del Periódico Oficial "Tierra y Libertad" del Estado.	En etapa de cumplimiento	Por sentencia emitida en el incidente inominado de cumplimiento sustituto, se determino que la cantidad para indemnizar a la parte quejosa asciende a \$10,275,094.48 (Diez millones doscientos setenta y cinco mil noventa y cuatro pesos 48/100 M.N.)
						Por acuerdo de 28 de septiembre de 2017 se informa que en los recursos de queja promovidos por el Gobernador y la SCT se declararon fundados. Se determinó que la perito valuadora Sara Luz Torres Paredes deberá justificar cómo retrotrato el valor del inmueble objeto de la pericial. El 27 de noviembre de 2017, rindió su dictamen y se señaló el 30 de enero de 2018 para la audiencia incidental de alegatos. Estamos en espera de que nos notifiquen la resolución en donde se determine el monto a pagar.
						Se rindieron los dictámenes en materia de cotabilidad dentro del incidente para determinar los daños y perjuicios causados, por parte del perito oficial y el perito de la parte quejosa. Estamos en espera de la resolución de pago.
						El Primer Tribunal Colegiado del Décimotavo Circuito, declaró infundado el recurso 90/2017, por lo que por acuerdo de 30 de octubre de 2017, se requirió el cumplimiento de la sentencia, condenando al pago de \$10,275,094.48 (Diez millones doscientos setenta y cinco mil noventa y cuatro pesos 48/100 M.N.). Se esta dando cumplimiento a través del pago diferido de la cantidad total.

RELACION DE DEMANDAS									
Número de expediente	Tipo de Juicio	Autoridad ante la que se gestiona	Acción intentada	Partes	Estado procesal	Monto demandado o generado	Fecha de la demanda	Observaciones	
4.- 1592/2011 Ahorra 2/2014	Juicio de Amparo	Juzgado 2° de Distrito en el Estado de Morelos.	Orden de ocupación y privación definitiva de la superficie o área de terreno ejidal de aproximadamente diez hectáreas, donde opera el Aeropuerto de Cuernavaca.	Comisariado Ejidal "San Antonio (el salto)" vs. Municipio de Cuernavaca, Mor vs. Gobernador y Srío. de Economía del Edo., Aeropuerto Internacional Gral. Mariano Matamoros.	Pendiente de que se emita la Ejecutoria en el Recurso de Revisión.	Indeterminado.	28/10/2011	El 05 de enero de 2018, se resolvió por parte del Segundo Tribunal Colegiado en Materia Penal y Administrativa el recurso de revisión 39/2017, interpuesto por parte del Gobernador, en el cual se revoca la sentencia recurrida y se ordena la reposición del procedimiento en el juicio de amparo indirecto, esto es, celebre la audiencia constitucional firmando la constancia respectiva y con plenitud de jurisdicción resuelva lo que en derecho corresponda.	
5.- 492/2011-IV	Juicio de Amparo	Juzgado 6° de Distrito en el Estado de Morelos.	Promulgación y orden de publicación del Decreto de la solicitud de expropiación por el Gobernador del Estado en relación a los terrenos del núcleo agrario del municipio de Emiliano Zapata que se destinaron a la construcción de una Central de Abasto, publicados en el Periódico oficial "Tierra y Libertad" en fecha 03 de julio de 1991; asimismo, se reclamó al Ejecutivo del Estado la ilegal y arbitraria disposición a través del Comité Técnico del Fideicomiso Traslactivo de Dominio Inversión y Administración, constituido para la Construcción de una Central de Abasto (FICASS) del inmueble que conforma la masa hereditaria a bienes de Camilo Orozco Jiménez.	Nicolasa Jiménez Loza, albacea de la sucesión intestamentaria a bienes de Camilo Orozco Jiménez. vs. Presidente de la República, Congreso del Estado, Gobernador del Estado, Director Estatal de Fraccionamientos, Condominios y Conjuntos Urbanos del Estado de Morelos y otros.	Pendiente de determinar el monto en el incidente de cumplimiento sustituto por impugnación en recurso de queja en contra de la resolución del incidente de cumplimiento sustituto.	\$14,434 710.17 (Catorce Millones Cuatrocientos Treinta y Cuatro Mil Setecientos Diez y Pesos 17/100 M.N.)	07/04/2011	Con fecha 27 de enero de 2017 se declaró fundado el recurso de queja 278/2016 y 276/23016, y se ordenó la remisión del expediente a la Suprema Corte de Justicia de la Nación, para que se pronuncie respecto de la procedencia del cumplimiento sustituto. Con fecha 30 de mayo de 2017, se emite opinión favorable respecto del incidente de cumplimiento sustituto por parte del Juzgado Sexto de Distrito, y remite los autos a la S.C.J.N.; la SEDATU promueve recurso de queja en contra de dicho acuerdo. La S.C.J.N., lo admite el 30 de junio de 2017. El Primer Tribunal Colegiado en Materias Penal y Administrativa del Decimotercero Circuito, remite las ejecutorias de 14 de julio 2017, dictadas en los recursos de reclamación 21/2017 y 22/2017, derivadas de los recursos de queja 155/2017 y 134/2017, respectivamente, en las que determinó declarar infundados los recursos de reclamación interpuestos. El 31 de enero de 2018, la Segunda Sala de la S.C.J.N., confirmó el auto de 14 de junio de 2017, dictado por el Presidente de la Corte, por medio del cual admitió a trámite el incidente de cumplimiento sustituto.	
6.- 2509/2014-I	Juicio de Amparo	Juzgado 3° de Distrito en el Estado de Morelos.	La omisión de la entrega física de los lotes 295, 294, 282, 266, de la sentencia dictada en el juicio de revisión de Decreto de Expropiación Número P.A./R.E./09/2006, en donde el suscrito es actor del asunto, el cual se tiene como cosa juzgada.	Marco Emigdio Luna Cajigal vs. Gobernador y Srío. de Gobierno del Estado de Morelos, Comisión Estatal de Reservas Territoriales y otros.	En etapa de cumplimiento	Indeterminado.	25/10/2015	Nos encontramos en tramite del Incidente Innominado para calcular Daños y Perjuicios, se ofrecen como pruebas por parte del Gobernador Constitucional, la pericial, el informe de autoridad, inspección judicial, instrumental y presuncional legal y humana.	

RELACION DE DEMANDAS								
Numero de expediente	Tipo de Juicio	Autoridad ante la que se gestiona	Acción intentada	Partes	Estado procesal	Monto demandado o generado	Fecha de la demanda	Observaciones
8.- 1787/2016-C	Juicio de Amparo	Juzgado 7° de Distrito en el Estado de Morelos.	La privación parcial y definitiva de tierras del núcleo agrario por las construcción de tramos carreteros	Comisariado Ejidal del Núcleo Agrario denominado "Calderón", Municipio de Cuautla, Morelos. Abogados: Juan Carlos Garcuño Rodríguez y Salvador Larrinaga Priego Municipio de Cuernavaca, Mor VS. Gobernador del Estado de Morelos, Director General de Caminos y Puentes del Gobierno del Estado y otras autoridades del Poder Ejecutivo Federal	Pendiente desahogo de la audiencia constitucional	Indeterminado.	21/10/2016	Pendiente por desahogar la pericial en materia topográfica y agrimensura ofrecida por la quejosa, se señalan las 09:40 horas del 07 de mayo de 2018, para el desahogo de la audiencia constitucional.
8.- 1794/2016	Juicio de Amparo	Juzgado 3° de Distrito en el Estado de Morelos.	La privación parcial y definitiva de tierras del núcleo agrario por las construcción de tramos carreteros	Comisariado Ejidal del Núcleo Agrario denominado Yauteppec, VS. Gobernador del Estado de Morelos, Director General de Caminos y Puentes del Gobierno del Estado y otras autoridades del Poder Ejecutivo Federal	Desahogo de pruebas	Indeterminado.	15/11/2016	Se difiere la audiencia constitucional para e las 10:09 horas del 17 de abril de 2018.
9.- 1810/2016	Juicio de Amparo	Juzgado 2° de Distrito en el Estado de Morelos.	La privación parcial y definitiva de tierras del núcleo agrario por las construcción de tramos carreteros	Comisariado Ejidal del Núcleo Agrario de Tetelcingo, Morelos VS Gobernador del Estado de Morelos, Director General de Caminos y Puentes del Gobierno del Estado y otras autoridades del Poder Ejecutivo Federal	Pendiente desahogo de la audiencia constitucional	Indeterminado.	26/10/2016	El 23 de febrero de 2018, se dicta la sentencia en la cual se Sobresee, con fecha 16/marzo/2018 se hace valer el Recurso de Revisión por parte del quejoso
10.- 381/2017-7	Juicio de Amparo	Juzgado 1° de Distrito en el Estado de Morelos.	La privación parcial y definitiva de tierras del núcleo agrario por las construcción de tramos carreteros	Comisariado Ejidal del Núcleo Agrario denominado "Xochitepec", VS. Gobernador del Estado de Morelos y otras autoridades del Poder Ejecutivo Federal	Se encuentra en el periodo de desahogo de pruebas	Indeterminado.	09/03/2017	En espera de sentencia, el Juzgado Tercero de Distrito del Centro Auxiliar de la Décima Región, con residencia en Saltillo, Coahuila, apoyará en el dictado de la misma

RELACION DE DEMANDAS								
Numero de expediente	Tipo de Juicio	Autoridad ante la que se gestiona	Acción intentada	Partes	Estado procesal	Monto demandado o generado	Fecha de la demanda	Observaciones
11.-868/2017	Juicio de Amparo	Juzgado 5° de Distrito en el Estado de Morelos	La privación parcial y definitiva de tierras del núcleo agrario por las construcción de tramos carreteros	Ejido de Santa Catarina Tlayca, Yautepec, Morelos VS Gobernador del Estado de Morelos, Director General de Caminos y Puentes del Gobierno del Estado y otras autoridades del Poder Ejecutivo Federal	Se encuentra pendiente de resolución	Indeterminado.	02/06/2017	En espera de sentencia, el Juzgado Cuarto de Distrito del Centro Auxiliar de la Novena Región, con residencia en Zacatecas, apoyará en el dictado de la misma
12.- 422/2017	Juicio de Amparo	Juzgado 8° de Distrito en el Estado de Morelos.	La privación parcial y definitiva de tierras del núcleo agrario por las construcción de tramos carreteros	Comisariado Ejidal del Núcleo Agrario denominado "Cuautlixco", Morelos VS Gobernador del Estado de Morelos, Director General de Caminos y Puentes del Gobierno del Estado y otras autoridades del Poder Ejecutivo Federal	Se encuentra pendiente de desahogo de la audiencia constitucional	Indeterminado.	16/03/2017	Pendiente de rendirse el dictamen en materia de agurimensura por parte del perito oficial. Se difiere audiencia constitucional para las 11:00 horas del 03 de mayo de 2018.
13.- 1355/2017-5	Juicio de Amparo	Juzgado 1° de Distrito en el Estado de Morelos.	La privación parcial y definitiva de las tierras propiedad del núcleo agrario quejoso, por parte de las autoridades señaladas como responsables construyendo los tramos carreteros	COMISARIADO EJIDAL DEL NÚCLEO AGRARIO DENOMINADO "ATLATLAHUCAN", DEL MUNICIPIO DE ATLATLAHUCAN, ESTADO DE MORELOS vs. Gobernador del Estado, Secretario de Desarrollo Sustentable, SEMARNAT, FICALIA GENERAL DEL ESTADO	Se señalaron las 10:50 del 04 de enero de 2018 para la audiencia constitucional	Indeterminado.	22/08/2017	Con fecha 26 de enero de 2018 se emite sentencia que Sobresee. Con fecha 23 dde febrero de 2018, se tiene por interpuesto el recurso de revisión por parte d la quejosa
14.- 1402/2017	Juicio de Amparo	Juzgado 6° de Distrito en el Estado de Morelos.	La privación parcial y definitiva de tierras del núcleo agrario por las construcción de tramos carreteros	Comisariado Ejidal del Núcleo Agrario denominado "San Lorenzo Chamilpa", Morelos VS Gobernador del Estado de Morelos, Secretario de Comunicaciones y Transportes	Se señalaron las 09:50 del 08 de enero de 2018 para la celebración de la audiencia constitucional	Indeterminado.	04/09/2017	Se señalan las 10:50 del 24 de abril de 2018 para la celebración de la audiencia constitucional

RELACION DE DEMANDAS

Numero de expediente	Tipo de Juicio	Autoridad ante la que se gestiona	Acción intentada	Partes	Estado procesal	Monto demandado o generado	Fecha de la demanda	Observaciones
15.- 1683/2017	Juicio de Amparo	Juzgado 3° de Distrito en el Estado de Morelos.	El pago correspondiente a la indemnización a la que tenemos derecho derivada de los decretos expropiatorios de nuestras tierras (sic) expropiaciones decretadas mediante publicaciones en el periódico oficial de la federación de fecha cuatro de abril de mil novecientos ochenta y cinco por una superficie de 6-27-01-59 hectáreas y viertes veinte dos de noviembre del dos mil dos, por una superficie de 11-43-69 hectáreas."	Ninfa Rayos Morales y Otros	Pendiente fecha de audiencia constitucional.	Indeterminado.	23/10/2017	Se rindieron los informes justificados negando el acto reclamado. La parte quejosa llevó a cabo la ampliación de su demanda. Se señala para el desahogo de la audiencia constitucional 10:06 del 16 de abril de 2018.
16.- 1544/2017	Juicio de Amparo	Juzgado 4° de Distrito en el Estado de Morelos.	La disposición que hacen del predio común ejidal denominado "Trancarreal", ubicado a un costado de la capilla de la iglesia católica de Amilcingo, al hacer la entrega recepción de los edificios y el predio en cuestión a la Dirección General del IEBEM, sin que tengan derechos sobre el predio ejidal de la comunidad.	Lazaro Querubín Solís Ramírez y Otros VS. Gobernador del Estado de Morelos	Se señalan las 09:35 del 15 de enero de 2018 para la celebración de la audiencia constitucional	Indeterminado.	15/11/2017	Se rindieron los informes justificados negando el acto reclamado, señalan las 10:25 del 23 de abril de 2018 para la audiencia constitucional
17.- 2270/2015	Juicio de Amparo	Juzgado 4° de Distrito en el Estado de Morelos.	La omisión del Gobernador del Estado de Morelos en instruir a la Secretaría de Hacienda del Estado de Morelos para que realice las adecuaciones y transferencias presupuestales, y que ésta a su vez las autorice al Tribunal de Justicia Administrativa del Estado de Morelos	Laura Yanelly Cuevas Gómez y otros VS. Gobernador del Estado de Morelos, Secretario de Hacienda y otras autoridades	Se requiere cumplimiento de la sentencia de amparo a las autoridades responsables. El 08 de diciembre de 2017 se informaron las gestiones que se están realizando.	\$1'242,132.09 (UN MILLÓN DOSCIENTOS CUARENTA Y DOS MIL CIENTO TREINTA Y DOS PESOS 09/100 M.N.)	09/12/2015	El 13 de octubre de 2017, se resolvió el toca 1412/2016, por el Primer Tribunal Colegiado en Materias Penal y Administrativa del Decimotavo Circuito, por medio del cual se confirma la sentencia, concediendo el amparo a los quejosos Por acuerdo de 04 de diciembre de 2017, se requiere el cumplimiento de la sentencia. Se encuentra en ejecución de sentencia.

Notas a los Estados Financieros

NOTAS A LOS ESTADOS CONTABLES

Con el propósito de dar cumplimiento al Art. 46 y 49 de la Ley General de Contabilidad Gubernamental, se presentan en este apartado las siguientes Notas a los Estados Contables en los rubros que así lo requieren, teniendo presentes los postulados de revelación suficiente e importancia relativa, con la finalidad de que la información sea de mayor utilidad para los usuarios.

1) NOTAS DE DESGLOSE.

1.1) Información Contable

- a) Notas al Estado de Situación Financiera.
- b) Notas al Estado de Variación en la Hacienda Pública.
- c) Notas al Estado de Actividades.
- d) Notas al Estado de Flujos de Efectivo.

2) NOTAS DE MEMORIA.

- a) Cuentas de Orden Contable.
- b) Cuentas de Orden Presupuestario.

3) NOTAS DE GESTIÓN ADMINISTRATIVA.

Notas a los Estados Financieros

1. Notas de Desglose

1) NOTAS AL ESTADO DE SITUACIÓN FINANCIERA

A MARZO DE 2018

ACTIVO		10,351,496,146	
<i>ACTIVO CIRCULANTE</i>		<i>1,881,493,341</i>	
EFECTIVO Y EQUIVALENTES			
<u>CUENTAS</u>			
1.1.1.2	BANCOS / TESORERÍA	1,048,086,466	
1.1.1.4	INVERSIONES TEMPORALES (HASTA TRES MESES)	3,554,232	
1.1.1.4.2	ACTINVER CASA DE BOLSA S.A.	694	
1.1.1.4.2.1	CTA 1003693 CONCENTRADORA	694	INVERSION A CORTO PLAZO
1.1.1.4.3	BANAMEX, S.A.	2,957,282	
1.1.1.4.3.1	CTA 71933591 INVERSION ESTATAL	2,957,282	INVERSION A CORTO PLAZO
1.1.1.4.4	BANCA MIFEL, S.A.	596,255	
1.1.1.4.4.1	CTA 340049896 CHQS. E INV. REC. EST.	596,255	INVERSION A CORTO PLAZO
TOTAL: \$		1,051,640,698	
DERECHOS A RECIBIR EFECTIVO O EQUIVALENTES			
<u>CUENTAS</u>			
1.1.2.2	CUENTAS POR COBRAR A CORTO PLAZO	66,509,672	
1.1.2.3	DEUDORES DIVERSOS POR COBRAR A CORTO PLAZO	376,354,680	
1.1.2.4	INGRESOS POR RECUPERAR A CORTO PLAZO	6,786,954	
1.1.2.5	DEUDORES POR ANTICIPOS DE TESORERÍA A CORTO PLAZO	140,742,706	
TOTAL: \$		590,394,012	
DERECHOS A RECIBIR BIENES O SERVICIOS			
<u>CUENTAS</u>			
1.1.3.1	ANTICIPO A PROV. POR ADQ. DE BIENES Y PRESTACIÓN DE SERVICIOS A CORTO PLAZO	20,399,328	
1.1.3.2	ANTICIPO A PROV. POR ADQ. DE BIENES INMUEBLES Y MUEBLES	68,738,595	
1.1.3.4	ANTICIPO A CONTRATISTAS POR OBRAS PÚBLICAS A CORTO PLAZO	150,255,056	
TOTAL: \$		239,392,979	
OTROS ACTIVOS CIRCULANTES			
<u>CUENTAS</u>			
1.1.9.3	BIENES DERIV. DE EMBARGOS, DECOM., ASEGURAMIENTOS Y DACIÓN EN PAGO	65,652	
TOTAL: \$		65,652	
<i>ACTIVO NO CIRCULANTE</i>		<i>8,470,002,805</i>	
INVERSIONES FINANCIERAS A LARGO PLAZO			
<u>CUENTAS</u>			
1.2.1.3	FIDEICOMISOS, MANDATOS Y CONTRATOS ANÁLOGOS	1,579,696,527	
1.2.1.3.1	FID., MANDATOS Y CTTOS. ANÁLOGOS DEL PODER EJECUTIVO	1,363,202,221	
1.2.1.3.1.1	F-SANTANDER NO. 112288 PARTICIPACIONES	296,234,260	
1.2.1.3.1.5	F-BANOBRAS NO. 2188 FONDO METROPOLITANO	21,971,983	
1.2.1.3.1.6	F/ACTINVER No. 527 FONDO METROPOLITANO CUAUTLA	18,099,043	
1.2.1.3.1.7	F-15378-12-269 BAJIO SA FAFEF FAISM Y FISE	323,581,258	
1.2.1.3.1.8	CIBANCO SA FIDEICOMISO CIB/539 CTA 669830	727,082,337	

1) NOTAS AL ESTADO DE SITUACIÓN FINANCIERA

A MARZO DE 2018

CUENTAS

1.2.1.3.1.9	F-CIBANCO/2314 FONDO METROPOLITANO CUAUTLA	(10,499,459)
1.2.1.3.1.10	F-CIBANCO/2315 FONDO METROPOLITANO CUERNAVACA	(13,267,201)
1.2.1.3.2	FID., MANDATOS Y CTTOS. ANÁLOGOS DEL PODER LEGISLATIVO	35,000
1.2.1.3.10	FIDEICOMISO BBVA P/ LA IMPLEMEN. DEL SISTEMA DE JUSTICA PENAL	216,459,307
1.2.1.4.1	PART. Y APORT. DE CAPITAL A L.P. EN EL SECTOR PÚBLICO	14,617,936
	TOTAL: \$	1,594,314,464

BIENES INMUEBLES, INFRAESTRUCTURA Y CONSTRUCCIONES EN PROCESO

CUENTAS

1.2.3.1	TERRENOS	324,500,184
1.2.3.3	EDIFICIOS NO HABITACIONALES	12,000,000
1.2.3.5	CONSTRUCCIONES EN PROCESO EN BIENES DE DOMINIO PÚBLICO	730,905,393
1.2.3.6	CONSTRUCCIONES EN PROCESO EN BIENES PROPIOS	3,110,469,647
1.2.3.9	OTROS BIENES INMUEBLES	284,866,378
	TOTAL: \$	4,462,741,602

BIENES MUEBLES

CUENTAS

1.2.4.1	MOBILIARIO Y EQUIPO DE ADMINISTRACIÓN	427,557,593
1.2.4.2	MOBILIARIO Y EQUIPO EDUCACIONAL Y RECREATIVO	83,599,130
1.2.4.3	EQUIPO E INSTRUMENTAL MÉDICO Y DE LABORATORIO	170,707,471
1.2.4.4	VEHICULOS Y EQUIPO DE TRANSPORTE	532,302,188
1.2.4.5	EQUIPO DE DEFENSA Y SEGURIDAD	98,875,097
1.2.4.6	MAQUINARIA, OTROS EQUIPOS Y HERRAMIENTAS	540,125,938
1.2.4.7	COLECCIONES, OBRAS DE ARTE Y OBJETOS VALIOSOS	2,540,510
1.2.4.8	ACTIVOS BIOLÓGICOS	3,459,720
	TOTAL: \$	1,859,167,647

ACTIVOS INTANGIBLES

CUENTAS

1.2.5.1	SOFTWARE	91,961,158
1.2.5.2	PATENTES, MARCAS Y DERECHOS	12,540
1.2.5.3	CONCESIONES Y FRANQUICIAS	145,141
1.2.5.4	LICENCIAS	23,720,291
1.2.5.9	OTROS ACTIVOS INTANGIBLES	1,619,254
	TOTAL: \$	117,458,384

ACTIVOS DIFERIDOS

CUENTAS

1.2.7.1	ESTUDIOS, FORMULACIÓN Y EVALUACIÓN DE PROYECTOS	436,320,708
	TOTAL: \$	436,320,708

1) NOTAS AL ESTADO DE SITUACIÓN FINANCIERA

A MARZO DE 2018

PASIVO	9,830,772,483
<i>PASIVO CIRCULANTE</i>	4,367,311,382
CUENTAS POR PAGAR A CORTO PLAZO	
<u>CUENTAS</u>	<u>VENCIMIENTO</u>
2.1.1.1 SERVICIOS PERSONALES	72,643,874 MENOR A 365 DÍAS
2.1.1.2 PROVEEDORES	290,319,895 MENOR A 365 DÍAS
2.1.1.3 CONTRATISTAS POR OBRAS PÚBLICAS	92,102,021 MENOR A 365 DÍAS
2.1.1.4 PARTICIPACIONES Y APORTACIONES	211,337,874 MENOR A 365 DÍAS
2.1.1.5 TRANSFERENCIAS OTORGADAS	870,621,804 MENOR A 365 DÍAS
2.1.1.6 INTERESES, COMISIONES Y OTROS GASTOS DE LA DEUDA PÚBLICA	76,536,396 MENOR A 365 DÍAS
2.1.1.7 RETENCIONES Y CONTRIBUCIONES	297,458,225 MENOR A 365 DÍAS
2.1.1.8 DEVOLUCIONES DE LA LEY DE INGRESOS	62,595,754 MENOR A 365 DÍAS
2.1.1.9 OTRAS CUENTAS POR PAGAR	2,103,935,414 MENOR A 365 DÍAS
TOTAL: \$	4,077,551,257
PORCIÓN A CORTO PLAZO DE LA DEUDA PÚBLICA A LARGO PLAZO	
<u>CUENTAS</u>	<u>VENCIMIENTO</u>
2.1.3.1 DEUDA PÚBLICA INTERNA	239,650,927 MENOR A 365 DÍAS
TOTAL: \$	239,650,927
FONDOS Y BIENES DE TERCEROS EN GARANTÍA Y/O ADMINISTRACIÓN A C.P.	
<u>CUENTAS</u>	<u>VENCIMIENTO</u>
2.1.6.1 FONDOS EN GARANTÍA	50,109,198 MENOR A 365 DÍAS
TOTAL: \$	50,109,198
<i>PASIVO NO CIRCULANTE</i>	5,463,461,101
DEUDA PÚBLICA A LARGO PLAZO	
<u>CUENTAS</u>	<u>VENCIMIENTO</u>
2.2.3.3 PRESTAMOS DE LA DEUDA PÚBLICA INTERNA POR PAGAR	5,463,461,101 MAYOR A 365 DÍAS
TOTAL: \$	5,463,461,101

2) NOTAS AL ESTADO DE VARIACIÓN EN LA HACIENDA PÚBLICA

A MARZO DE 2018

HACIENDA PÚBLICA / PATRIMONIO **520,723,663**

HACIENDA PÚBLICA / PATRIMONIO CONTRIBUIDO **1,036,918,041**

APORTACIONES

CUENTAS

3.1.1.1 AUMENTOS Y/O DISMINUCIONES AL PATRIMONIO 150,000,000

3.1.1.2 PATRIMONIO ESTATAL 886,918,041

TOTAL: \$ **1,036,918,041**

HACIENDA PÚBLICA / PATRIMONIO GENERADO **(516,194,378)**

RESULTADOS DEL EJERCICIO: (AHORRO / DESAHORRO)

CUENTAS

3.2.1 RESULTADOS DEL EJERCICIO: (AHORRO / DESAHORRO) 448,345,887

TOTAL: \$ **448,345,887**

RESULTADOS DE EJERCICIOS ANTERIORES

CUENTAS

3.2.2 RESULTADOS DE EJERCICIOS ANTERIORES (801,516,599)

TOTAL: \$ **(801,516,599)**

RECTIFICACIONES DE RESULTADOS DE EJERCICIOS ANTERIORES

CUENTAS

3.2.5.1 CAMBIOS EN POLÍTICAS CONTABLES (163,023,666)

TOTAL: \$ **(163,023,666)**

3) NOTAS AL ESTADO DE ACTIVIDADES **A MARZO DE 2018**

INGRESOS Y OTROS BENEFICIOS **5,682,226,875**

INGRESOS DE LA GESTIÓN **521,540,487**

IMPUESTOS

CUENTAS

4.1.1.1	IMPUESTOS SOBRE LOS INGRESOS	3,636,471
4.1.1.3	IMPUESTO SOBRE LA PRODUCCIÓN, EL CONSUMO Y LAS TRANS.	5,636,248
4.1.1.5	IMPUESTOS SOBRE NÓMINAS Y ASIMILABLES	150,724,076
4.1.1.7	ACCESORIOS DE IMPUESTOS	70,619
	TOTAL: \$	160,067,414

CONTRIBUCIONES DE MEJORAS

CUENTAS

4.1.3.1	CONTRIBUCIONES DE MEJORAS POR OBRAS PÚBLICAS	8,770,198
	TOTAL: \$	8,770,198

DERECHOS

CUENTAS

4.1.4.3	DERECHOS POR PRESTACIÓN DE SERVICIOS	272,009,328
4.1.4.4	ACCESORIOS DE DERECHOS	4,327,960
4.1.4.9	OTROS DERECHOS	926,113
	TOTAL: \$	277,263,401

PRODUCTOS DE TIPO CORRIENTE

CUENTAS

4.1.5.1	PROD. DERIV. DEL USO Y APROV. DE BIENES NO SUJETOS A REG. DE DOM. PÚB.	2,149,874
4.1.5.9	OTROS PRODUCTOS QUE GENERAN INGRESOS CORRIENTES	181,151
	TOTAL: \$	2,331,025

APROVECHAMIENTOS DE TIPO CORRIENTE

CUENTAS

4.1.6.2	MULTAS	1,490,405
4.1.6.3	INDEMNIZACIONES	507,070
4.1.6.4	REINTEGROS	12
4.1.6.6	APROV. POR PARTICIPACIONES DERIV. DE LA APLICACIÓN DE LEYES	4,200,000
4.1.6.8	ACCESORIOS DE APROVECHAMIENTOS	592,446
4.1.6.9	OTROS APROVECHAMIENTOS	34,629,719
	TOTAL: \$	41,419,652

3) NOTAS AL ESTADO DE ACTIVIDADES

A MARZO DE 2018

INGRESOS POR VENTA DE BIENES Y SERVICIOS

CUENTAS

4.1.7.3	INGRESOS POR VENTA DE BIENES Y SERV. DE ORGANISMOS DESCENTRALIZADOS	29,040,929
4.1.7.4	INGRESOS DE OPERACIÓN DE ENTIDADES PARAESTATALES EMP. Y NO FIN.	1,707,157
	TOTAL: \$	30,748,086

INGRESOS NO COMPRENDIDOS EN LAS FRACCIONES DE LA LEY DE INGRESOS

CUENTAS

4.1.9.1	IMPUESTOS NO COMPRENDIDOS EN LAS FRACCIONES DE LA LEY DE INGRESOS	940,711
	TOTAL: \$	940,711

PARTICIPACIONES, APORT., TRANSF., ASIG., SUBSIDIOS Y OTRAS AYUDAS **5,160,686,388**

PARTICIPACIONES Y APORTACIONES

CUENTAS

4.2.1.1	PARTICIPACIONES	2,805,339,749
4.2.1.2	APORTACIONES	1,326,154,355
4.2.1.3	CONVENIOS	1,029,192,284
	TOTAL: \$	5,160,686,388

3) NOTAS AL ESTADO DE ACTIVIDADES

A MARZO DE 2018

GASTOS Y OTRAS PÉRDIDAS 5,233,880,988

GASTOS DE FUNCIONAMIENTO 591,856,302

SERVICIOS PERSONALES

CUENTAS

5.1.1.1	REMUNERACIONES AL PERSONAL DE CARÁCTER PERMANENTE	153,947,480
5.1.1.2	REMUNERACIONES AL PERSONAL DE CARÁCTER TRANSITORIO	15,830,425
5.1.1.3	REMUNERACIONES ADICIONALES Y ESPECIALES	36,521,664
5.1.1.4	SEGURIDAD SOCIAL	44,215,679
5.1.1.5	OTRAS PRESTACIONES SOCIALES Y ECONÓMICAS	109,686,675
	TOTAL: \$	360,201,923

MATERIALES Y SUMINISTROS

CUENTAS

5.1.2.1	MATERIALES DE ADMÓN., EMISIÓN DE DOCTOS. Y ART. OFICIALES	2,074,313
5.1.2.2	ALIMENTOS Y UTENSILIOS	30,795,100
5.1.2.3	MATERIAS PRIMAS Y MATERIALES DE PRODUCCIÓN Y COMERCIALIZACIÓN	65,545
5.1.2.4	MATERIALES Y ARTÍCULOS DE CONSTRUCCIÓN Y DE REPARACIÓN	4,238,136
5.1.2.5	PRODUCTOS QUÍMICOS, FARMACÉUTICOS Y DE LABORATORIO	633,335
5.1.2.6	COMBUSTIBLES, LUBRICANTES Y ADITIVOS	23,724,811
5.1.2.7	VESTUARIO, BLANCOS, PRENDAS DE PROT. Y ART. DEPORTIVOS	601,777
5.1.2.8	MATERIALES Y SUMINISTROS PARA SEGURIDAD	2,387
5.1.2.9	HERRAMIENTAS, REFACCIONES Y ACCESORIOS MENORES	4,676,660
	TOTAL: \$	66,812,064

SERVICIOS GENERALES

CUENTAS

5.1.3.1	BÁSICOS	15,791,696
5.1.3.2	DE ARRENDAMIENTO	18,798,297
5.1.3.3	PROFESIONALES, CIENTÍFICOS, TÉCNICOS Y OTROS SERVICIOS	31,382,192
5.1.3.4	FINANCIEROS, BANCARIOS Y COMERCIALES	21,221,817
5.1.3.5	DE INSTALACIÓN, REPARACIÓN, MANTENIMIENTO Y CONSERVACIÓN	19,101,433
5.1.3.6	DE COMUNICACIÓN SOCIAL Y PUBLICIDAD	36,175,096
5.1.3.7	DE TRASLADO Y VIÁTICOS	769,315
5.1.3.8	OFICIALES	438,306
5.1.3.9	OTROS	21,164,163
	TOTAL: \$	164,842,315

TRANSFERENCIAS, ASIGNACIONES, SUBSIDIOS Y OTRAS AYUDAS 3,261,988,295

TRANSFERENCIAS INTERNAS Y ASIGNACIONES AL SECTOR PÚBLICO

CUENTAS

5.2.1.1	ASIGNACIONES AL SECTOR PÚBLICO	1,181,121,082
5.2.1.2	TRANSFERENCIAS INTERNAS AL SECTOR PÚBLICO	1,872,320,686
	TOTAL: \$	3,053,441,768

SUBSIDIOS Y SUBVENCIONES

CUENTAS

5.2.3.1	SUBSIDIOS	3,743,237
	TOTAL: \$	3,743,237

3) NOTAS AL ESTADO DE ACTIVIDADES

A MARZO DE 2018

AYUDAS SOCIALES

CUENTAS

5.2.4.1 AYUDAS SOCIALES A PERSONAS	3,108,929
5.2.4.2 BECAS	10,692,778
5.2.4.4 AYUDAS POR DESASTRES NATURALES Y OTROS SINIESTROS	62,633,752
TOTAL: \$	76,435,459

PENSIONES Y JUBILACIONES

CUENTAS

5.2.5.1 PENSIONES	49,728,859
5.2.5.2 JUBILACIONES	78,638,972
TOTAL: \$	128,367,831

PARTICIPACIONES Y APORTACIONES

1,273,424,780

PARTICIPACIONES

CUENTAS

5.3.1.1 DE LA FEDERACIÓN A ENTIDADES FEDERATIVAS Y MUNICIPIOS	606,950,846
TOTAL: \$	606,950,846

APORTACIONES

CUENTAS

5.3.2.1 DE LA FEDERACIÓN A ENTIDADES FEDERATIVAS Y MUNICIPIOS	493,815,249
5.3.2.2 DE LAS ENTIDADES FEDERATIVAS A LOS MUNICIPIOS	43,629,501
TOTAL: \$	537,444,750

CONVENIOS

CUENTAS

5.3.3.2 DE DESCENTRALIZACIÓN Y OTROS	129,029,184
TOTAL: \$	129,029,184

INTERESES, COMISIONES Y OTROS GASTOS DE LA DEUDA PÚBLICA

106,611,611

INTERESES DE LA DEUDA PÚBLICA

CUENTAS

5.4.1.1 INTERESES DE LA DEUDA PÚBLICA INTERNA	106,116,914
TOTAL: \$	106,116,914

GASTOS DE LA DEUDA PÚBLICA

CUENTAS

5.4.3.1 GASTOS DE LA DEUDA PÚBLICA INTERNA	494,697
TOTAL: \$	494,697

4) NOTAS AL ESTADO DE FLUJOS DE EFECTIVO		A MARZO DE 2018
EFFECTIVO Y EQUIVALENTES		1,051,640,698
<i>EFFECTIVO EN BANCOS - TESORERÍA</i>		<i>1,048,086,466</i>
<u>CUENTAS</u>		
1.1.1.2 BANCOS / TESORERÍA		1,048,086,466
	TOTAL: \$	1,048,086,466
<i>INVERSIONES TEMPORALES (HASTA TRES MESES)</i>		<i>3,554,232</i>
<u>CUENTAS</u>		
1.1.1.4 INVERSIONES TEMPORALES (HASTA TRES MESES)		3,554,232
	TOTAL: \$	3,554,232

Notas a los Estados Financieros

2. Notas de Memoria

CUENTAS DE ORDEN CONTABLE

A MARZO DE 2018

AVALES Y GARANTÍAS

AVALES AUTORIZADOS

CUENTAS

7.3.1.1	CRÉDITOS OTORGADOS CON AVAL DEL GOBIERNO	507,275,593
7.3.1.2	CRÉDITOS OTORGADOS SIN AVAL DEL GOBIERNO	517,330,339
	TOTAL: \$	1,024,605,932

AVALES FIRMADOS

CUENTAS

7.3.2.1	AVAL DEL GOBIERNO A CRÉDITOS OTORGADOS	(507,275,593)
7.3.2.2	SIN AVAL DEL GOBIERNO CRÉDITOS OTORGADOS	(517,330,339)
	TOTAL: \$	(1,024,605,932)

OTRAS CUENTAS DE ORDEN CONTABLES

DEUDORES DE GASTO CORRIENTE

CUENTAS

7.7.1.1	FACTURAS NO CERTIFICADAS POR PATRIMONIO	168,045
	TOTAL: \$	168,045

FACT. EN PROCESO DE CERTIFICACIÓN POR PATRIMONIO

CUENTAS

7.7.2	FACT. EN PROCESO DE CERTIFICACIÓN POR PATRIMONIO	(168,045)
	TOTAL: \$	(168,045)

DEUDORES POR NÓMINA

CUENTAS

7.7.3.1	NÓMINAS FASP	13,343
	TOTAL: \$	13,343

NÓMINA EN PROCESO

CUENTAS

7.7.4	NÓMINA EN PROCESO	(13,343)
	TOTAL: \$	(13,343)

DEUDORES POR OBRA (ADMÓN. ANTERIOR)

CUENTAS

7.7.5.1	VELAZQUEZ RAMIREZ NOE	85,413
7.7.5.2	OCADA ALTAMIRANO KATTIA	18,382
7.7.5.3	OSWALD SPRING URSULA	23,669
7.7.5.4	GARCIA DOMINGUEZ JUAN MANUEL	66,519
7.7.5.5	MORALES ROJAS SERGIO H.	9,640
7.7.5.7	RABADAN LAGUNAS LEOPOLDO	17,316
7.7.5.8	LICONA DAVILA ALVARO	10,616
7.7.5.9	ROMAN NAVA HECTOR	572,500
7.7.5.10	VALDEZ ESTRADA JOSE	339,943
7.7.5.11	SIGUENZA GOMEZ ALFREDO	6,756
7.7.5.12	SANCHEZ MALDONADO MIGUEL Y/O PLIEGO TREJO ADAN	233,040
7.7.5.13	RAMIREZ OROPESA RAFAEL	3,692
7.7.5.14	OJEDA RUIZ JESUS ANTONIO	43,469
7.7.5.15	GALVAN SANCHEZ CARMEN EUGENIA	190,141
7.7.5.16	BARGAGLI CERETIN NINO	595,237
7.7.5.17	FIGUEROA CAMPOS SERGIO	185,869
7.7.5.18	CARRANZA MARTINEZ EMILIO	367,083
7.7.5.19	VALENZUELA SAGAHON JOSE	30,771

CUENTAS DE ORDEN CONTABLE

A MARZO DE 2018

7.7.5.20	MONTADO DAGAO JESUS A.	255
7.7.5.21	ARCIBAR LAZO RAYMUNDO	51,914
7.7.5.22	VARGAS VELASCO HECTOR H.	3,000
7.7.5.23	SEVILLA ORTIZ HUMBERTO	26,042
7.7.5.24	OLIVARES BRITO MARTIN	47,085

TOTAL: \$ 2,928,352

DEUDORES POR OBRA (ADMÓN. ANTERIOR)

CUENTAS

7.7.6	DEUDORES POR OBRA (ADMÓN. ANTERIOR)	(2,928,352)
-------	-------------------------------------	-------------

TOTAL: \$ (2,928,352)

DEUDORES POR OBRA

CUENTAS

7.7.7.1	SECRETARÍA DE OBRAS PÚBLICAS	12,904,813
7.7.7.2	INSTITUTO ESTATAL DE INFRAESTRUCTURA EDUCATIVA	981,722
7.7.7.3	COMISIÓN ESTATAL DEL AGUA	3,300,707
7.7.7.4	SECRETARÍA DE GOBIERNO	29,481
7.7.7.5	PROCURADURÍA GENERAL DE JUSTICIA	9,457

TOTAL: \$ 17,226,180

OBRAS EN PROCESO

CUENTAS

7.7.8	OBRAS EN PROCESO	(17,226,180)
-------	------------------	--------------

TOTAL: \$ (17,226,180)

CUENTAS DE ORDEN PRESUPUESTARIAS

A MARZO DE 2018

LEY DE INGRESOS

LEY DE INGRESOS ESTIMADA

CUENTAS

8.1.1	LEY DE INGRESOS ESTIMADA		22,792,068,000
		TOTAL: \$	22,792,068,000

LEY DE INGRESOS POR EJECUTAR

CUENTAS

8.1.2	LEY DE INGRESOS POR EJECUTAR		(17,293,885,844)
		TOTAL: \$	(17,293,885,844)

MODIFICACIONES A LA LEY DE INGRESOS ESTIMADA

CUENTAS

8.1.3	MODIFICACIONES A LA LEY DE INGRESOS ESTIMADA		1,613,119,720
		TOTAL: \$	1,613,119,720

LEY DE INGRESOS DEVENGADA

CUENTAS

8.1.4	LEY DE INGRESOS DEVENGADA		(55,939,706)
		TOTAL: \$	(55,939,706)

LEY DE INGRESOS RECAUDADA

CUENTAS

8.1.5	LEY DE INGRESOS RECAUDADA		(7,055,362,170)
		TOTAL: \$	(7,055,362,170)

PRESUPUESTO DE EGRESOS

PRESUPUESTO DE EGRESOS APROBADO

CUENTAS

8.2.1	PRESUPUESTO DE EGRESOS APROBADO		(22,792,068,000)
		TOTAL: \$	(22,792,068,000)

PRESUPUESTO DE EGRESOS POR EJERCER

CUENTAS

8.2.2	PRESUPUESTO DE EGRESOS POR EJERCER		5,127,332,495
		TOTAL: \$	5,127,332,495

MODIFICACIONES AL PRESUPUESTO DE EGRESOS APROBADO

CUENTAS

8.2.3	MODIFICACIONES AL PRESUPUESTO DE EGRESOS APROBADO		(5,585,047,464)
		TOTAL: \$	(5,585,047,464)

CUENTAS DE ORDEN PRESUPUESTARIAS

A MARZO DE 2018

PRESUPUESTO DE EGRESOS COMPROMETIDO

CUENTAS

8.2.4	PRESUPUESTO DE EGRESOS COMPROMETIDO		15,940,955,825
		TOTAL: \$	15,940,955,825

PRESUPUESTO DE EGRESOS DEVENGADO

CUENTAS

8.2.5	PRESUPUESTO DE EGRESOS DEVENGADO		48,949,733
		TOTAL: \$	48,949,733

PRESUPUESTO DE EGRESOS EJERCIDO

CUENTAS

8.2.6	PRESUPUESTO DE EGRESOS EJERCIDO		1,771,811,237
		TOTAL: \$	1,771,811,237

PRESUPUESTO DE EGRESOS PAGADO

CUENTAS

8.2.7	PRESUPUESTO DE EGRESOS PAGADO		5,488,066,174
		TOTAL: \$	5,488,066,174

Notas a los Estados Financieros

3. Notas de Gestión Administrativa

NOTAS DE GESTIÓN ADMINISTRATIVA

1.- Introducción.

Los Estados Financieros presentados en este documento, están elaborados con la finalidad de proveer información acerca de la situación financiera y los resultados de la Gestión sobre el ejercicio de la Ley de Ingresos y del Presupuesto de Egresos del Gobierno del Estado de Morelos a los principales usuarios de la misma, al Congreso y a la ciudadanía en general.

Las presentes Notas de Gestión Administrativa, tienen como objetivo la revelación del contexto y de los aspectos económico-financieros más relevantes que influyeron en las decisiones del periodo que se informa, y que son considerados en la elaboración de los estados financieros para la mayor comprensión de los mismos y sus particularidades.

Además, son necesarias para mostrar los resultados de la gestión económica, presupuestaria y fiscal, así como la situación patrimonial del Estado, todo ello con la estructura, oportunidad y periodicidad que la ley establece.

De esta manera, se informa y explica la respuesta del Gobierno a las condiciones relacionadas con la información financiera de cada periodo de gestión; además, de exponer aquellas políticas que podrían afectar la toma de decisiones en periodos posteriores.

2.- Panorama Económico y Financiero.

Desde la exención del impuesto sobre tenencia o uso de vehículos, el Gobierno del Estado de Morelos ha resentido en su recaudación la falta de este ingreso, sin embargo, para contrarrestar el impacto generado, se ha instrumentado una política tributaria de equidad, por lo que se amplió el universo de personas obligadas a pagar el Impuesto sobre Nóminas, eliminando las exenciones de pago de este impuesto concedidas a la Federación, al Estado y Municipios, con la intención de que la carga fiscal sea más equitativa en beneficio del incremento en la captación de ingresos provenientes de fuentes tributarias propias.

Esta medida constituye una vía idónea y viable para disminuir los efectos negativos en las finanzas estatales por dejar de percibir los recursos derivados del Impuesto señalado.

3.- Autorización e Historia.

a) Fecha de creación del ente.

El decreto de fundación de 17 de abril de 1869, dado en Palacio Nacional por Benito Juárez, estableció la creación del Estado Libre y Soberano de Morelos, con la porción de territorio del antiguo Estado de México constituida por los distritos de Cuernavaca, Cautla, Jonacatepec, Tetecala y Yautepec, que habían formado el Tercer Distrito Militar.

Su primer gobernador fue el general Francisco Leyva. Desde su creación el Estado de Morelos ha pasado por diferentes momentos de

inestabilidad política, particularmente durante el estallido de la revolución en 1910 y la crisis en 1913, cuando rompe el orden constitucional con la usurpación del poder a manos de Victoriano Huerta, lo que en Morelos se concretó por un cuartelazo que dio el General Juvencio Robles a la Legislatura local y al Gobernador Interino Constitucional Don Benito Tajonar.

Se registraron diversos intentos por restablecer el orden constitucional, mismos que se concretaron debido al propio movimiento revolucionario y a la lucha de las facciones de los grupos hegemónicos pos-revolucionarios. Fue hasta 1930, con la Provisión a Carlos Lavín, quien organizó el proceso electoral para elegir diputados locales y gobernador del Estado.

El 4 de mayo se instaló la XXIV Legislatura en el Palacio de Cortés integrada por los siguientes diputados: Agapito Albarrán por el primer distrito; Prof. José Urbán por el segundo distrito; Timoteo Montes de Oca por el tercer distrito; Jacinto Leyva por el cuarto distrito; Juan Salazar por el quinto distrito; J. Refugio Bustamante por el sexto distrito y Jesús C. Gutiérrez por el séptimo distrito.

El 24 de septiembre, el Congreso del Estado votó el Decreto No. 13, por medio del cual la H. XXIV Legislatura se erigió en Congreso Constituyente, para discutir y aprobar las reformas a la Constitución.

El periodo del Constituyente se inició el martes 7 de octubre de 1930 y concluyó el 13 de noviembre de ese mismo año, con el envío al Gobernador Vicente Estrada Cajigal, de la Constitución aprobada, quien

por cierto regresó el texto constitucional a la Legislatura con un conjunto de observaciones, por lo que nuevamente se reúne el Constituyente y por segunda ocasión es enviada al titular del poder ejecutivo, para que finalmente sea promulgada la Constitución Política del Estado Libre y Soberano de Morelos, el 20 de noviembre de 1930, con lo que de esta manera, se restablece el orden constitucional en la entidad y se camina en congruencia con la Constitución Federal, en los términos señalados a continuación.

En el artículo 116 de la Constitución Política de los Estados Unidos Mexicanos, se consagra la organización política de las entidades federativas y se establecen los principios que regirán a los tres poderes públicos a saber: Ejecutivo, Legislativo y Judicial, los cuales de acuerdo al segundo párrafo “se organizarán conforme a la Constitución de cada uno de ellos”, además de señalar otros procesos electorales, la institución de tribunales de lo contencioso administrativo, las relaciones entre los Estados y sus trabajadores y la facultad de convenir entre los de la Federación y los Estados y entre estos y los Municipios.

Por tal motivo el Estado es libre y soberano en todo lo concerniente a su régimen interior, sin más limitaciones que las que establece la Constitución Política de los Estados Unidos Mexicanos. Su forma de Gobierno es Republicano, Representativo y Popular.

El Gobierno del Estado se divide, para su ejercicio, en tres poderes: el Ejecutivo, el Legislativo y el Judicial; los cuales actúan de forma separada y libre, pero cooperando en forma armónica a la realización de los objetivos del Estado.

Lo anterior, se norma en una serie de ordenamientos legales que en su conjunto regulan y mantienen el orden y seguridad de sus habitantes estableciendo derechos y obligaciones a los mismos.

La base de la división territorial y de la organización política y administrativa del Estado, es el Municipio libre, contando el mismo con 33 Municipios los cuales son Amacuzac, Atlatlahucan, Axochiapan, Ayala, Coatlán del Río, Cuautla, Cuernavaca, Emiliano Zapata, Huitzilac, Jantetelco, Jiutepec, Jojutla de Juárez, Jonacatepec, Mazatepec, Miacatlán, Ocuituco, Puente de Ixtla, Temixco, Temoac, Tepalcingo, Tepoztlán, Tetecala, Tetela del Volcán, Tlalnepantla, Tlaltizapán, Tlaquiltenango, Tlayacapan, Totolapan, Xochitepec, Yautepec, Yecapixtla, Zacatepec de Hidalgo y Zacualpan de Amilpas.

b) Principales cambios en su estructura.

Desde su publicación en el Periódico Oficial del Estado de Morelos (POEM) 377 “Alcance” de fecha 16 de noviembre de 1930, el Estado de Morelos ha sufrido diversos cambios en su estructura, las reformas más relevantes se publicaron en las siguientes fechas:

05/12/07 POEM 4573

23/04/08 POEM 4608

09/06/08 POEM 4618

20/06/08 POEM 4621 2da. SECCIÓN

16/07/08 POEM 4627

18/09/08 POEM 4643

11/12/08 POEM 4665

25/03/09 POEM 4688

01/07/09 POEM 4721

Lo anterior corresponde a la Constitución Política del Estado Libre y Soberano de Morelos, columna vertebral de nuestra legislación.

4.- Organización y Objeto Social.

a) Ejercicio Fiscal.

En apego al periodo contable referente a la Contabilidad Gubernamental, el ejercicio fiscal comprende del 1° de enero al 31 de diciembre, lo cual está directamente relacionado con la ejecución de la Ley de Ingresos y el ejercicio del Presupuesto de Egresos.

b) Régimen jurídico.

De acuerdo al primer párrafo del artículo 115 de la Constitución Política de los Estados Unidos Mexicanos, el Estado de Morelos adopta para su régimen interior, la forma de gobierno republicano, representativo, democrático, laico y popular, teniendo como base de su división territorial y de su organización política y administrativa, el municipio libre.

Los principales ordenamientos legales que rigen y norman las funciones administrativas del estado son:

- Constitución Política del Estado Libre y Soberano de Morelos.

-
-
- Ley General de Contabilidad Gubernamental.
 - Ley de Disciplina Financiera de las Entidades Federativas y los Municipios.
 - Ley de Presupuesto, Contabilidad y Gasto Público del Estado de Morelos.
 - Ley de Coordinación Hacendaria del Estado de Morelos.
 - Ley de Deuda Pública para el Estado de Morelos.
 - Ley de Coordinación Fiscal.
 - Ley Orgánica de la Administración Pública del Estado de Morelos.
 - Ley General de Hacienda del Estado de Morelos.
 - Ley de Justicia Administrativa.
 - Ley de Procedimiento Administrativo para el Estado de Morelos.
 - Ley de Entrega-Recepción de la Administración Pública del Estado y Municipios de Morelos.
 - Ley sobre Adquisiciones, Enajenaciones, Arrendamientos y Prestación de servicios del Poder Ejecutivo del Gobierno del Estado de Morelos.
 - Ley de Ingresos del Gobierno del Estado de Morelos del ejercicio fiscal 2018.
 - Ley Orgánica Municipal del Estado de Morelos.
 - Ley General de Hacienda Municipal del Estado de Morelos.
 - Ley de los Organismos Auxiliares de la Administración Pública del Estado de Morelos.
 - Código Fiscal Para el Estado de Morelos.
 - Decreto por el que se aprueba el Presupuesto de Egresos del Gobierno del Estado de Morelos para el ejercicio fiscal 2018.

c) Consideraciones fiscales.

Las contribuciones que el Gobierno del Estado de Morelos está obligado a pagar o retener son:

Impuesto sobre la Renta:

Debido a su naturaleza, el Estado de Morelos se encuentra en el Título Tercero de la Ley del Impuesto Sobre la Renta, por lo que no es causante de este impuesto, sin embargo, de acuerdo a su artículo 102, solo tiene las obligaciones de retener y enterar el impuesto mensualmente, por las cantidades que resulten a cargo de terceros por concepto de pago de sueldos, honorarios y arrendamientos, así como exigir la documentación que reúna los requisitos fiscales, cuando hagan pagos a terceros y estén obligados a ello en términos de Ley.

Impuesto al Valor Agregado.

De conformidad con el artículo 3° de la Ley del Impuesto al Valor Agregado, el Gobierno del Estado de Morelos acepta la traslación a que se refiere el artículo 1° y, en su caso, pagarlo y trasladarlo de acuerdo a los preceptos contenidos en la ley de referencia.

d) Estructura organizacional básica.

El artículo 11 de la Ley Orgánica de la Administración Pública del Estado de Morelos, publicada el 28 de septiembre de 2012 en el Periódico Oficial “Tierra y Libertad” número 5030, establece que el Gobernador

del Estado se auxiliará en el ejercicio de sus atribuciones, que comprenden el estudio, planeación y despacho de los asuntos del orden administrativo, en los términos de ésta Ley, de las siguientes Secretarías y Dependencias:

- I. La Oficina de la Gubernatura del Estado;
- II. La Secretaría de Gobierno;
- III. La Secretaría de Hacienda;
- IV. La Secretaría de la Contraloría;
- V. La Secretaría de Cultura;
- VI. La Secretaría de Desarrollo Agropecuario;
- VII. La Secretaría de Desarrollo Social;
- VIII. La Secretaría de Desarrollo Sustentable;
- IX. La Secretaría de Economía;
- X. La Secretaría de Educación;
- XI. La Secretaría de Innovación, Ciencia y Tecnología;
- XII. La Secretaría de Movilidad y Transporte;
- XIII. La Secretaría de Obras Públicas;
- XIV. La Secretaría de Salud;
- XV. La Secretaría del Trabajo;
- XVI. La Secretaría de Turismo; y
- XVII. La Secretaría de Administración.

Es importante mencionar que se han realizado modificaciones a esta estructura. La última reforma se realizó el 16 de julio de 2017 publicada en el ejemplar número 5513 (Segunda Sección) del Periódico Oficial “Tierra y Libertad”, mediante la cual, entre otras cosas, se expresa que:

El Gobernador del Estado contará con el apoyo directo de la Oficina de la Gubernatura del Estado para sus tareas y para el seguimiento permanente de las políticas públicas y su evaluación periódica, con el objeto de aportar elementos para la toma de decisiones, sin perjuicio de las atribuciones que ejercen las Secretarías, Dependencias y Entidades de la Administración Pública, en el ámbito de sus respectivas competencias.

Asimismo, para el cumplimiento de sus funciones, el Gobernador del Estado se auxiliará de la Dependencia denominada Consejería Jurídica.

La función de la Seguridad Pública Estatal estará asignada a la Secretaría de Gobierno.

La Fiscalía General del Estado y la Fiscalía Especializada en Combate a la Corrupción, se regirán por las disposiciones que al respecto se contienen en la Constitución Política de los Estados Unidos Mexicanos, la particular del Estado, su Ley Orgánica y demás normativa aplicable.

5.- Bases de preparación de los Estados Financieros.

Los Estados Contables del periodo enero - marzo de 2018, se elaboraron en apego a los criterios establecidos en la Ley General de Contabilidad Gubernamental (LGCG), publicada en el Diario Oficial de la Federación el 31 de diciembre del 2008, así como a lo establecido en las Normas Contables y Lineamientos para la emisión de Estados Financieros, emitidos por el órgano de coordinación para la Armonización de la

Contabilidad Gubernamental, en este caso el Consejo Nacional de Armonización Contable (CONAC).

La normatividad aplicada para el reconocimiento, valuación y revelación para el registro de los Bienes Muebles e Inmuebles es el postulado básico de valuación, por lo que el registro es al costo histórico y en moneda nacional.

Asimismo, en la preparación de la Información Financiera, se observó la aplicación de los postulados contenidos en el acuerdo por el que se emiten los Postulados Básicos de Contabilidad Gubernamental del CONAC y que son:

- a. Sustancia Económica.
- b. Entes Públicos.
- c. Existencia Permanente.
- d. Revelación Suficiente.
- e. Importancia Relativa.
- f. Registro e Integración Presupuestaria.
- g. Consolidación de la Información Financiera.
- h. Devengo Contable.
- i. Valuación.
- j. Dualidad Económica.
- k. Consistencia.

6.- Posición en Moneda Extranjera y Protección por Riesgo Cambiario.

No aplica derivado de que no se cuenta con activos en moneda extranjera.

7.- Fideicomisos, Mandatos y Análogos.

Listado de fideicomisos que tienen presupuesto asignado por ramo administrativo que los reporta:

Secretaría de Economía:

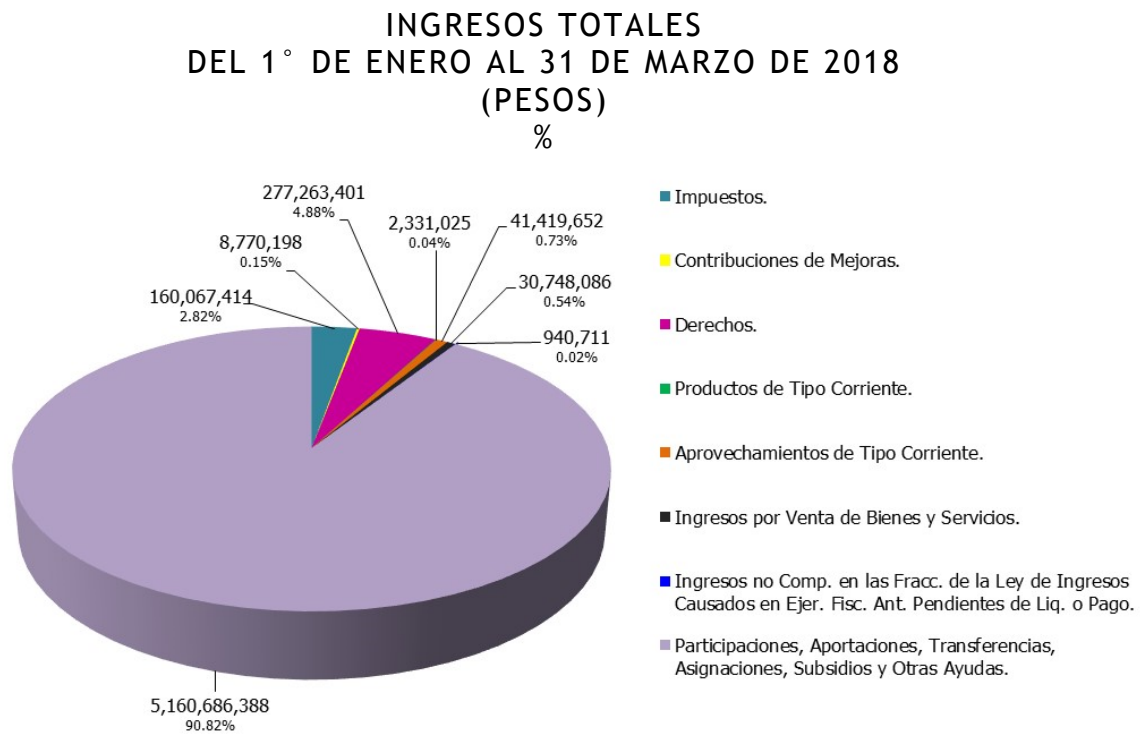
- ✓ Fideicomiso Ejecutivo del Fondo de Competitividad y Promoción del Empleo.

Secretaría de Turismo:

- ✓ Fideicomiso Lago de Tequesquitengo.
- ✓ Fideicomiso Turismo Morelos.
- ✓ Fideicomiso Balneario Agua Hedionda.
- ✓ Fideicomiso Centro de Congresos y Convenciones World Trade Center Morelos.

8.- Reporte de la Recaudación.

Al cierre del primer trimestre del ejercicio fiscal 2018, se registraron ingresos totales por la cantidad de 5 mil 682 millones 226 mil 875 pesos, de los cuales 160 millones 67 mil 414 pesos corresponden a Impuestos, 8 millones 770 mil 198 pesos a Contribuciones de Mejoras, 277 millones 263 mil 401 pesos a Derechos, 2 millones 331 mil 25 pesos a Productos de Tipo Corriente, 41 millones 419 mil 652 pesos a Aprovechamientos de Tipo Corriente, 30 millones 748 mil 86 pesos a Ingresos por Ventas de Bienes y Servicios, 940 mil 711 pesos a los Ingresos no comprendidos en las Fracciones de la Ley de Ingresos y 5 mil 160 millones 686 mil 388 pesos a Participaciones y Aportaciones. En la gráfica 1 siguiente, se muestra la distribución porcentual de los ingresos totales del periodo enero - marzo del presente ejercicio 2018.

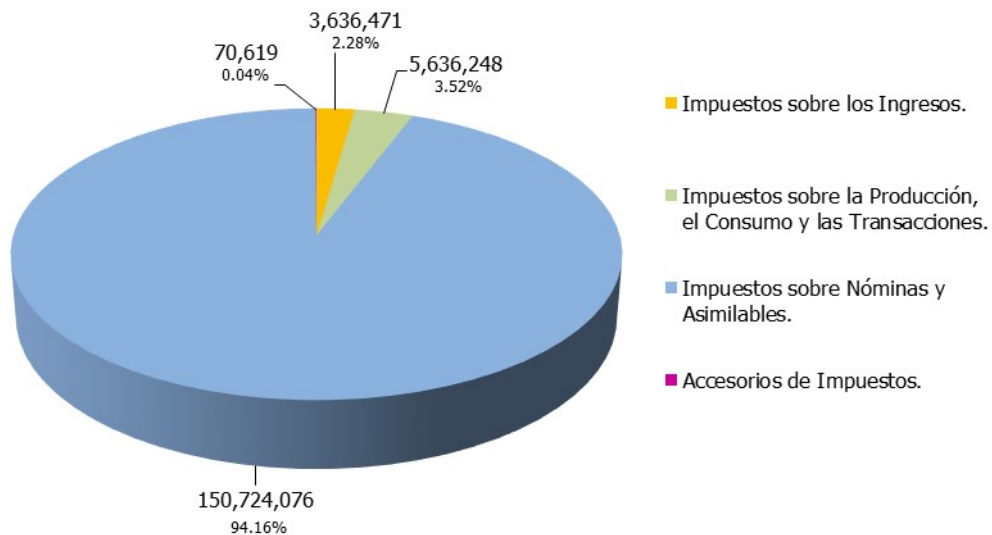


Gráfica 1.

a) *Impuestos.*

En el rubro de Impuestos, el concepto más representativo es el Impuesto sobre Nóminas y Asimilables, del cual se obtuvieron ingresos por un total de 150 millones 724 mil 76 pesos, estando en segundo lugar el Impuesto sobre la Producción, el Consumo y las Transacciones con un importe total de 5 millones 636 mil 248 pesos. En la gráfica 2 se muestra la distribución porcentual del rubro de Impuestos desagregado, correspondiente al periodo enero - marzo 2018.

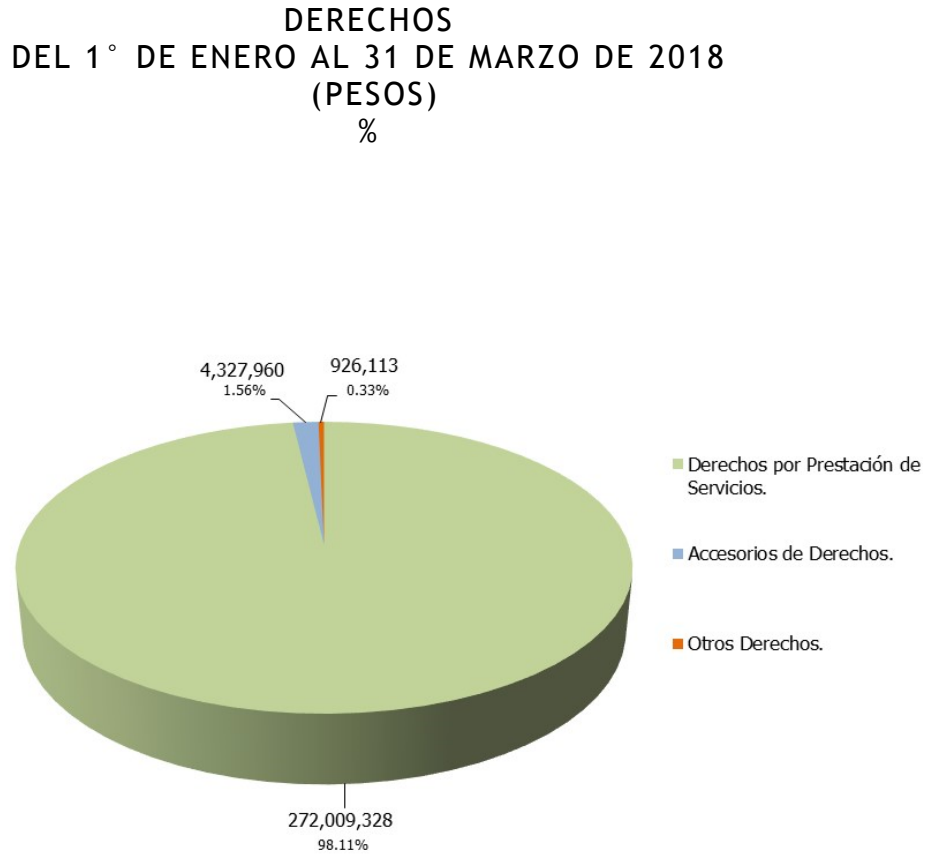
IMPUESTOS
DEL 1° DE ENERO AL 31 DE MARZO DE 2018
(PESOS)
%



Gráfica 2.

b) Derechos.

Por otra parte, dentro de los ingresos se encuentra lo correspondiente al rubro de Derechos, del cual se registraron 277 millones 263 mil 401 pesos, de los cuales, 272 millones 9 mil 328 pesos corresponden a Derechos por Prestación de Servicios, cifra que equivale a poco más del 98 por ciento del total registrado en este rubro. La gráfica 3, muestra la distribución total.

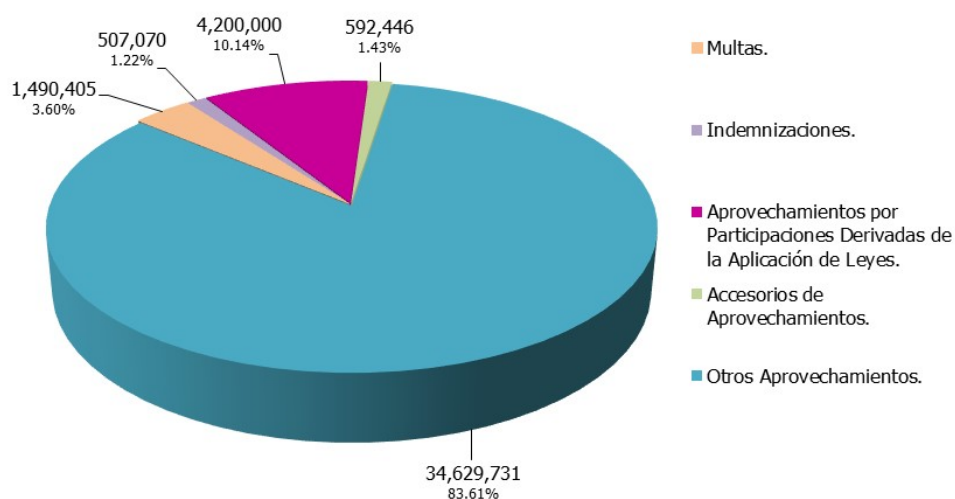


Gráfica 3.

c) Aprovechamientos de Tipo Corriente.

En el rubro de Aprovechamientos de Tipo Corriente, el concepto más representativo es el de Otros Aprovechamientos, del cual se obtuvieron ingresos por un total de 34 millones 629 mil 731 pesos, estando en segundo lugar el concepto de Aprovechamientos por Participaciones Derivadas de la Aplicación de Leyes con un importe total de 4 millones 200 mil pesos. En la gráfica 4 se muestra la distribución porcentual para este rubro dentro del periodo que se informa.

APROVECHAMIENTOS DE TIPO CORRIENTE
DEL 1° DE ENERO AL 31 DE MARZO DE 2018
(PESOS)
%

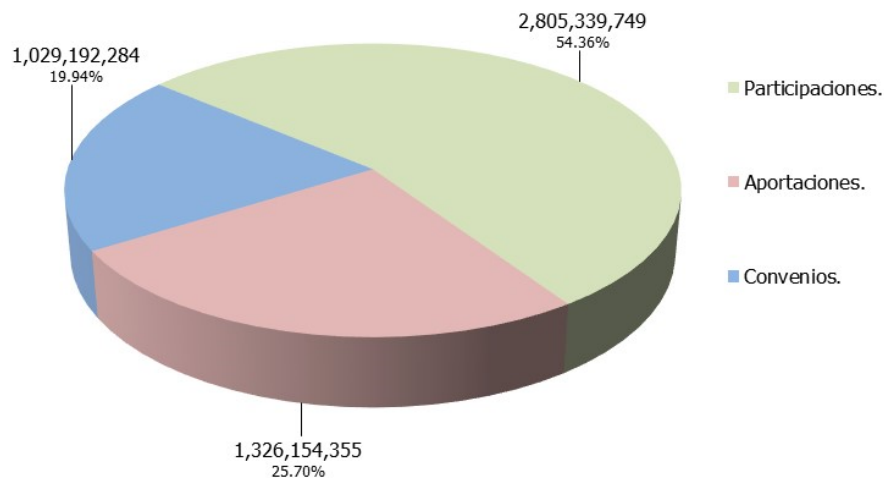


Gráfica 4.

d) Participaciones y Aportaciones.

Como ya se comentaba anteriormente, dentro del rubro de Participaciones y Aportaciones se recibieron recursos por parte de la Federación, por un total de 5 mil 160 millones 686 mil 388 pesos, de los cuales, en orden descendente, 2 mil 805 millones 339 mil 749 pesos corresponden a Participaciones, 1 mil 326 millones 154 mil 355 pesos a Aportaciones y 1 mil 29 millones 192 mil 284 pesos a Convenios. En la gráfica 5, se muestra la distribución porcentual por rubro de Participaciones y Aportaciones.

**PARTICIPACIONES Y APORTACIONES
DEL 1° DE ENERO AL 31 DE MARZO DE 2018
(PESOS)
%**

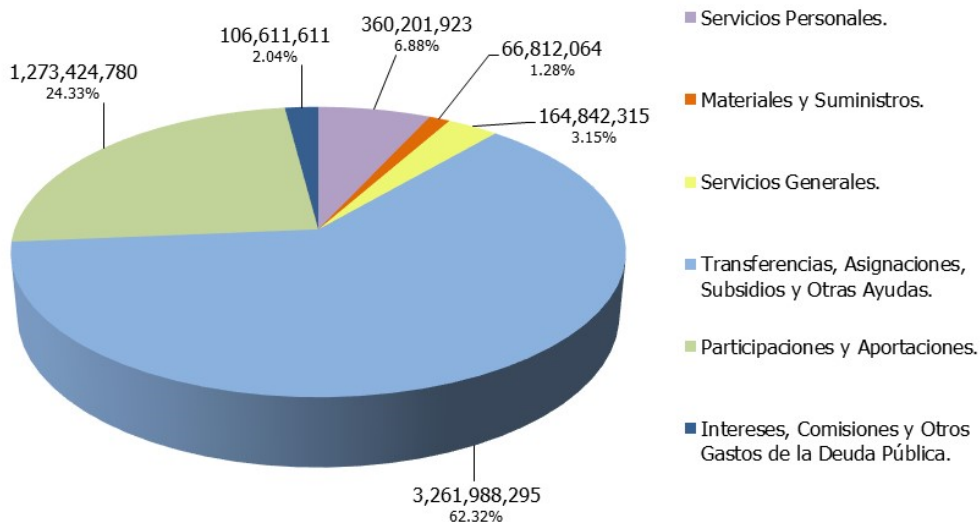


Gráfica 5.

Reporte del ejercicio de los Egresos.

Por otra parte, al cierre del primer trimestre del ejercicio fiscal 2018, el registro del Egreso del Gobierno del Estado ascendió a la cantidad de 5 mil 233 millones 880 mil 988 pesos, de los cuales destaca el rubro de Transferencias, Asignaciones, Subsidios y Otras Ayudas con un poco más del 62 por ciento de este. La distribución del Gasto se muestra en la gráfica 6.

EGRESOS TOTALES
DEL 1° DE ENERO AL 31 DE MARZO DE 2018
(PESOS)
%

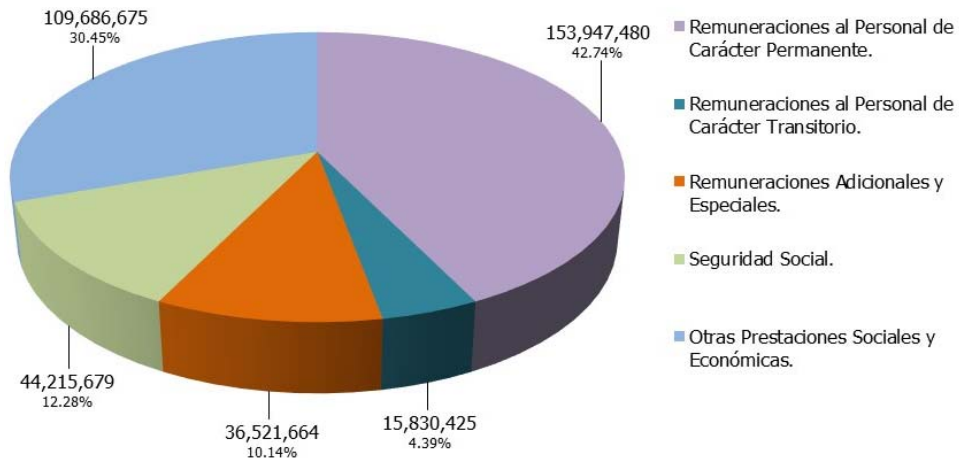


Gráfica 6.

a) *Servicios Personales.*

Dentro de este rubro del Gasto, se han registrado 360 millones 201 mil 923 pesos, de los cuales, destacan las Remuneraciones al Personal de Carácter Permanente con 153 millones 947 mil 480 pesos, seguido por Otras Prestaciones Sociales y Económicas con 109 millones 686 mil 675 pesos. La desagregación de los Servicios Personales se muestra en la siguiente gráfica 7.

SERVICIOS PERSONALES
DEL 1° DE ENERO AL 31 DE MARZO DE 2018
(PESOS)
%

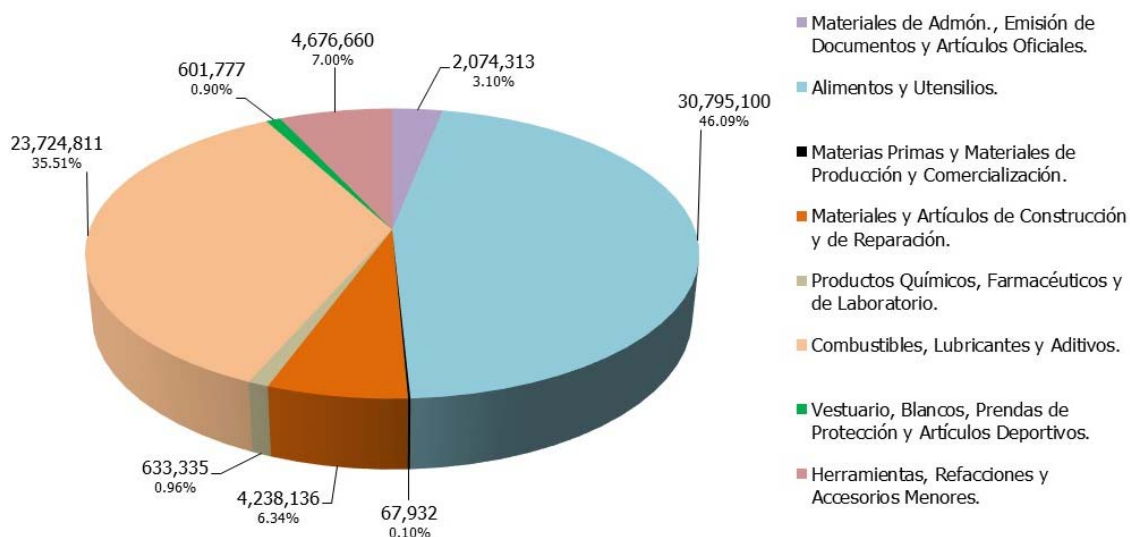


Gráfica 7.

b) Materiales y Suministros.

Dentro de los rubros del Gasto, se observa lo relativo a los Materiales y Suministros. En la gráfica 8, se pueden apreciar los importes que se registraron para cada concepto del mismo.

MATERIALES Y SUMINISTROS
DEL 1° DE ENERO AL 31 DE MARZO DE 2018
(PESOS)
%

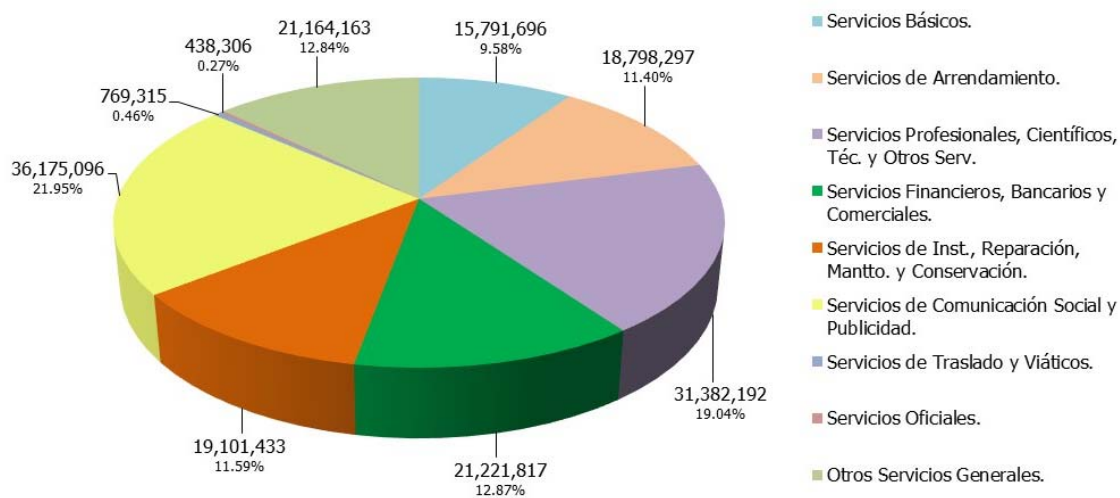


Gráfica 8.

c) Servicios Generales.

Otro rubro que forma parte del Gasto del Gobierno del Estado, es el que corresponde a los Servicios Generales, los cuales ascienden a la cantidad de 164 millones 842 mil 315 pesos y en la gráfica 9, se puede apreciar su desagregación.

SERVICIOS GENERALES
DEL 1° DE ENERO AL 31 DE MARZO DE 2018
(PESOS)
%

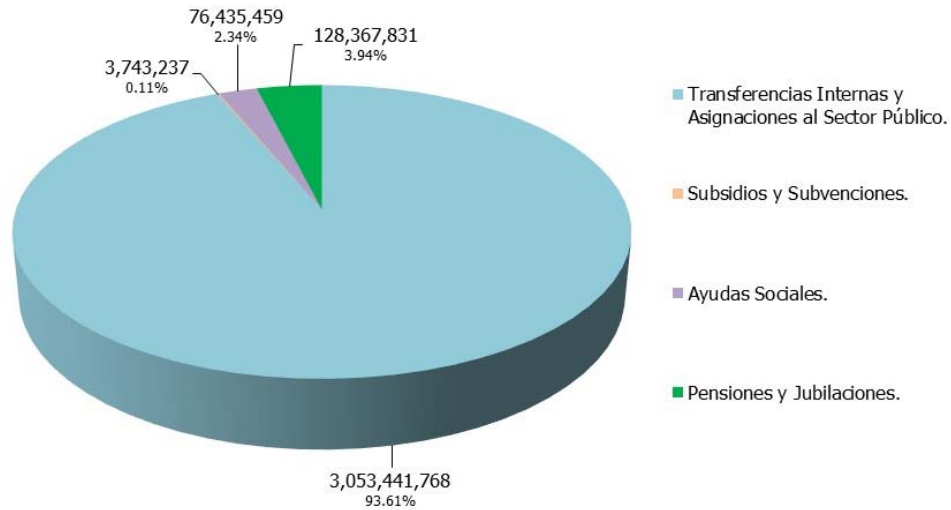


Gráfica 9.

d) Transferencias, Asignaciones, Subsidios y Otras Ayudas.

Al cierre del primer trimestre del ejercicio fiscal 2018, en este rubro el registro ascendió a la cantidad de 3 mil 261 millones 988 mil 295 pesos, de los cuales, destacan las Transferencias Internas y Asignaciones al Sector Público con aproximadamente el 94 por ciento de este. La distribución se muestra en la gráfica 10.

TRANSFERENCIAS, ASIGNACIONES, SUBSIDIOS Y OTRAS AYUDAS
DEL 1° DE ENERO AL 31 DE MARZO DE 2018
(PESOS)
%

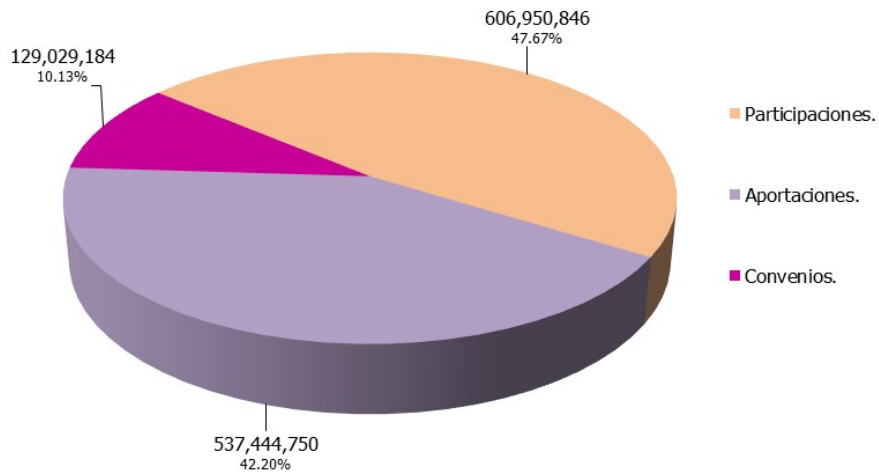


Gráfica 10.

e) Participaciones y Aportaciones.

En este periodo, dentro del rubro de Participaciones y Aportaciones, se ejercieron recursos por un total de 1 mil 273 millones 424 mil 780 pesos, de los cuales, en orden descendente, 606 millones 950 mil 846 pesos corresponden a Participaciones, 537 millones 444 mil 750 pesos a Aportaciones y 129 millones 29 mil 184 pesos a Convenios. En la gráfica 11, se muestra la distribución porcentual de este rubro.

PARTICIPACIONES Y APORTACIONES
DEL 1° DE ENERO AL 31 DE MARZO DE 2018
(PESOS)
%



Gráfica 11.

9.- Información sobre la Deuda y el Reporte Analítico de la Deuda.

Para el pago de la deuda en este periodo, se destinaron recursos por la cantidad de 129 millones 818 mil 334 pesos. Del total ejercido en el periodo, 23 millones 206 mil 723 pesos se destinaron a la amortización de capital; 106 millones 116 mil 914 pesos para el pago del servicio de la deuda y 494 mil 697 pesos para los gastos de la deuda pública interna.

El ente público cuenta a la fecha con doce créditos bancarios, mismos que se pueden visualizar en la tabla 1:

- En agosto de 2012 se contrató con Banobras, un crédito simple hasta por un monto de 333 millones 336 mil pesos a una tasa fija de 8.11 con fecha de vencimiento al 31 de agosto de 2032. Se hace hincapié que a la fecha únicamente se ha dispuesto la cantidad de 311 millones 202 mil 94 pesos.
- En agosto 2013 se contrató con Banobras, un crédito simple por 585 millones de pesos a una tasa fija de 5.71 con fecha de vencimiento al 03 de septiembre de 2018.
- En agosto de 2013 se contrató con Banobras, un crédito simple hasta por un monto de 80 millones de pesos a una tasa fija de 6.72 con fecha de vencimiento al 03 de septiembre de 2018. Se hace hincapié que a la fecha únicamente se ha dispuesto la cantidad de 57 millones 350 mil pesos.

-
-
- En diciembre de 2013 se contrató con Banobras, un crédito simple hasta por un monto de 1 mil 400 millones a una tasa $TIIE+0.64$ con fecha de vencimiento al 05 de diciembre de 2031.
 - En marzo 2018 se contrató con Banobras, un crédito simple hasta por 1 mil 71 millones 521 mil 598 pesos a una tasa de $TIIE+0.02+0.47$ con fecha de vencimiento al 03 de septiembre de 2038. Se hace hincapié que a la fecha únicamente se ha dispuesto la cantidad de 280 millones 575 mil pesos.
 - En enero de 2014 se contrató con Banorte, un crédito simple por un monto de 800 millones de pesos a una tasa $TIIE+0.90$, con fecha de vencimiento al 15 de enero de 2032.
 - En febrero de 2014 se contrató con H.S.B.C., un crédito simple por un monto de 600 millones de pesos a una tasa $TIIE+0.90$, con fecha de vencimiento al 28 de febrero de 2026.
 - En febrero de 2017 se contrató con Banca Afirme S.A., un crédito simple por un monto de 486 millones 500 mil pesos a una tasa $TIIE+0.94$, con fecha de vencimiento al 17 de febrero de 2037.
 - En febrero de 2017 se contrató con Banco Interacciones S.A., un crédito simple hasta por un monto de 527 millones de pesos a una tasa $TIIE+1.60$, con fecha de vencimiento al 17 de febrero de 2037. Se hace hincapié que a la fecha únicamente se ha dispuesto la cantidad de 514 millones 13 mil 628 pesos.

-
-
- En febrero de 2017 se contrató con Banco Interacciones S.A., un crédito simple hasta por un monto de 486 millones 500 mil pesos a una tasa TIE+1.60, con fecha de vencimiento al 17 de agosto de 2037, constituyendo ésta el monto real del adeudo a la fecha de los presentes estados contables, y que es lo que se ve reflejado en el Informe Analítico de la Deuda Pública y Otros Pasivos.
 - En diciembre 2017 se contrató con Banco Multiva, un crédito simple por 838 millones 500 mil pesos a una tasa de TIE+0.91 con fecha de vencimiento al 18 de junio de 2033.
 - En diciembre 2017 se contrató con Banco del Bajío, un crédito simple por 482 millones de pesos a una tasa de TIE+0.90 con fecha de vencimiento al 22 de junio de 2036. Se hace hincapié que a la fecha únicamente se ha dispuesto la cantidad de 310 millones de pesos.

10.- Calificaciones otorgadas.

El Gobierno del Estado de Morelos es evaluado por dos agencias calificadoras que son Fitch Ratings y HR Ratings de México.

El crédito con Banobras de largo plazo es evaluado únicamente por HR Ratings de México y tiene una calificación de AA+ que significa “Muy alta calidad crediticia”.

El crédito con Banco Multiva de largo plazo evaluado por HR Ratings de México tiene una calificación de AA+ que significa “Muy alta calidad crediticia”.

Las razones que han influido para obtener esta calificación han sido entre otras:

- Bajos niveles de deuda y de servicio de la deuda.
- Resultados fiscales balanceados.
- Sólidas prácticas de administración y gobierno interno.

11.- Eventos Posteriores al Cierre.

No existen hechos ocurridos en el periodo posterior al que se informa que afecten económicamente al Estado y que no se conocían a la fecha de cierre del periodo, por lo que los estados financieros no sufrieron efecto alguno.

12.- Partes Relacionadas.

Se manifiesta que no existen partes relacionadas que pudieran ejercer influencia significativa sobre la toma de decisiones financieras y operativas.

13.- Responsabilidad sobre la Presentación Razonable de la Información Contable.

Los estados financieros se encuentran firmados e incluyen la leyenda:

“Bajo protesta de decir verdad declaramos que los Estados Financieros y sus notas, son razonablemente correctos y son responsabilidad del emisor”.

ACREEDOR	OBJETO O DESTINO	No. DE INSCRIPCIÓN DE LA S.H.C.P.	TASA DE INTERÉS CONTRATADA	FECHA DE VENCIMIENTO	IMPORTE CONTRATADO	DISPOSICIONES REALIZADAS DE LA CONTRATACION	SALDO POR PAGAR	INTERESES PAGADOS	FONDOS DE RESERVA	OTROS GASTOS DE LA DEUDA	
BANOBRAS					3,469,857,598	2,634,127,094	1,662,365,329	31,720,177	-	-	
	BONO CUPON CERO	P17-0812123	TASA FIJA 7.03 + 1.08	31/08/2032	333,336,000	311,202,094	311,202,094	6,275,559	-	-	
	FINANCIAR EL COSTO DE INVERSIONES PUBLICAS QUE SE ENCUENTREN ESTABLECIDAS EN EL ART.47 DE LA LEY DE COORDINACION FISCAL.	P17-0913115	TASA FIJA 4.47+1.24	03/09/2018	585,000,000	585,000,000	-	1,099,885	-	-	
	FINANCIAR OBRAS, ACCIONES SOCIALES BASICAS E INVERSIONES QUE BENEFICIEN DIRECTAMENTE A SECTORES DE LA POBLACION QUE SE ENCUENTREN EN CONDICIONES DE REZAGO SOCIAL Y POBREZA EXTREMA , EN TERMINOS DEL ART.33 DE LA LEY DE COORDINACION FISCAL.	A17-101346	FIJA 6.72	03/09/2018	80,000,000	57,350,000	-	228,687	-	-	
	INFRAESTRUCTURA EDUCATIVA EN NIVEL BASICO Y MEDIO SUPERIOR, SEGURIDAD PUBLICA, URBANA, ECONOMICA (MERCADOS), AGUA POTABLE, SANEAMIENTO Y ALCANTARILLADO.	P17-1213160	TIE + 0.64	05/12/2031	1,400,000,000	1,400,000,000	1,070,588,235	24,116,046	-	-	
	BONO CUPON CERO. FINANCIAMIENTO PARA RECONSTRUCCION	GEM-LP-P007-2018	TIE + 0.02 + 0.47	03/09/2038	1,071,521,598	280,575,000	280,575,000	-	-	-	
BANORTE					800,000,000	800,000,000	725,690,274	16,045,007	-	-	
	REALIZACION DE INVERSION PUBLICA PRODUCTIVA.	P17-0114007	TIE + 0.90	15/01/2032	800,000,000	800,000,000	725,690,274	16,045,007	-	-	
H.S.B.C.					600,000,000	600,000,000	466,859,612	10,617,043	-	-	
	REALIZACION DE INVERSION PUBLICA PRODUCTIVA.	P17-0214021	TIE + 0.90	28/02/2026	600,000,000	600,000,000	466,859,612	10,617,043	-	-	
BANCA AFIRME S.A.					486,500,000	486,500,000	479,309,759	10,483,717	-	-	
	REFINANCIAMIENTO DEL EMPRESTO CELEBRADO CON BANCO NACIONAL DE MEXICO S.A.	P17-0317015	TIE + 0.94	17/02/2037	486,500,000	486,500,000	479,309,759	10,483,717	-	-	
INTERACCIONES					1,013,500,000	1,000,513,628	988,589,130	23,238,162	-	-	
	REFINANCIAMIENTO DE LOS EMPRESTOS CELEBRADOS CON BANCO NACIONAL DE MEXICO S.A Y BACOMER S.A.	P17-0317013	TIE + 1.60%	17/02/2037	527,000,000	514,013,628	506,941,609	11,930,790	-	-	
	REALIZACION DE INVERSION PUBLICA PRODUCTIVA.	P17-0317014	TIE + 1.60%	17/08/2037	486,500,000	486,500,000	481,647,521	11,307,372	-	-	
BANCO MULTIVA					838,500,000	838,500,000	831,887,477	12,563,214	-	-	
	REALIZACION DE INVERSIONES PUBLICAS PRODUCTIVAS EN MATERIAS DIVERSAS.	GEM/0030/2017	TIE + 0.91	18/06/2033	838,500,000	838,500,000	831,887,477	12,563,214	-	-	
BANCO DEL BAJIO					482,000,000	310,000,000	308,759,520	1,449,594	-	-	
	REALIZACION DE INVERSIONES PUBLICAS PRODUCTIVAS EN MATERIAS DIVERSAS.	GEM/0031/2017	TIE + 0.90	22/06/2036	482,000,000	310,000,000	308,759,520	1,449,594	-	-	
FITCH MEXICO S.A. DE C.V.									327,733		
HR RATINGS DE MEXICO S.A. DE C.V.										166,964	
TOTALES:							7,690,357,598	6,669,640,722	5,463,461,101	106,116,914	494,697

Tabla 1.



MORELOS

PODER EJECUTIVO

Información Presupuestaria

CUENTA PÚBLICA
PODER EJECUTIVO DEL ESTADO
ENERO - MARZO

2018

Balance Presupuestario - LDF

Concepto	Estimado / Aprobado	Devengado	Recaudado / Pagado
A. Ingresos Totales (A = A1 + A2 + A3)	22,792,068,000	5,682,226,875	5,626,287,169
<i>A1. Ingresos de Libre Disposición</i>	<i>11,790,490,000</i>	<i>3,326,880,236</i>	<i>3,320,117,736</i>
<i>A2. Transferencias Federales Etiquetadas</i>	<i>11,001,578,000</i>	<i>2,355,346,639</i>	<i>2,306,169,433</i>
<i>A3. Financiamiento Neto</i>	<i>-</i>	<i>-</i>	<i>-</i>
B. Egresos Presupuestarios (B = B1 + B2)	22,526,460,000	7,235,135,033	5,296,189,947
<i>B1. Gasto No Etiquetado (sin incluir Amortización de la Deuda Pública)</i>	<i>11,645,978,000</i>	<i>4,452,996,546</i>	<i>3,018,610,037</i>
<i>B2. Gasto Etiquetado (sin incluir Amortización de la Deuda Pública)</i>	<i>10,880,482,000</i>	<i>2,782,138,487</i>	<i>2,277,579,910</i>
C. Remanentes del Ejercicio Anterior (C = C1 + C2)	-	-	-
<i>C1. Remanentes de Ingresos de Libre Disposición aplicados en el periodo</i>	<i>-</i>	<i>-</i>	<i>-</i>
<i>C2. Remanentes de Transferencias Federales Etiquetadas aplicados en el periodo</i>	<i>-</i>	<i>-</i>	<i>-</i>
I. Balance Presupuestario (I = A - B + C)	265,608,000	(1,552,908,158)	330,097,222
II. Balance Presupuestario sin Financiamiento Neto (II = I - A3)	265,608,000	(1,552,908,158)	330,097,222
III. Balance Presupuestario sin Financiamiento Neto y sin Remanentes del Ejercicio Anterior (III = II - C)	265,608,000	(1,552,908,158)	330,097,222

Concepto	Aprobado	Devengado	Pagado
E. Intereses, Comisiones y Gastos de la Deuda (E = E1 + E2)	482,777,000	106,611,611	30,402,821
<i>E1. Intereses, Comisiones y Gastos de la Deuda con Gasto No Etiquetado</i>	<i>-</i>	<i>-</i>	<i>-</i>
<i>E2. Intereses, Comisiones y Gastos de la Deuda con Gasto Etiquetado</i>	<i>482,777,000</i>	<i>106,611,611</i>	<i>30,402,821</i>
IV. Balance Primario (IV = III + E)	748,385,000	(1,446,296,547)	360,500,043

Concepto	Estimado / Aprobado	Devengado	Recaudado / Pagado
F. Financiamiento (F = F1 + F2)	-	-	-
<i>F1. Financiamiento con Fuente de Pago de Ingresos de Libre Disposición</i>	<i>-</i>	<i>-</i>	<i>-</i>
<i>F2. Financiamiento con Fuente de Pago de Transferencias Federales Etiquetadas</i>	<i>-</i>	<i>-</i>	<i>-</i>
G. Amortización de la Deuda (G = G1 + G2)	265,608,000	73,692,110	23,206,724
<i>G1. Amortización de la Deuda Pública con Gasto No Etiquetado</i>	<i>-</i>	<i>-</i>	<i>-</i>
<i>G2. Amortización de la Deuda Pública con Gasto Etiquetado</i>	<i>265,608,000</i>	<i>73,692,110</i>	<i>23,206,724</i>
A3. Financiamiento Neto (A3 = F - G)	(265,608,000)	(73,692,110)	(23,206,724)

Concepto	Estimado / Aprobado	Devengado	Recaudado / Pagado
<i>A1. Ingresos de Libre Disposición</i>	<i>11,790,490,000</i>	<i>3,326,880,236</i>	<i>3,320,117,736</i>
<i>A3.1 Financiamiento Neto con Fuente de Pago de Ingresos de Libre Disposición (A3.1 = F1 - G1)</i>	<i>-</i>	<i>-</i>	<i>-</i>
<i>F1. Financiamiento con Fuente de Pago de Ingresos de Libre Disposición</i>	<i>-</i>	<i>-</i>	<i>-</i>
<i>G1. Amortización de la Deuda Pública con Gasto No Etiquetado</i>	<i>-</i>	<i>-</i>	<i>-</i>
<i>B1. Gasto No Etiquetado (sin incluir Amortización de la Deuda Pública)</i>	<i>11,645,978,000</i>	<i>4,452,996,546</i>	<i>3,018,610,037</i>
<i>C1. Remanentes de Ingresos de Libre Disposición aplicados en el periodo</i>	<i>-</i>	<i>-</i>	<i>-</i>
V. Balance Presupuestario de Recursos Disponibles (V = A1 + A3.1 - B1 + C1)	144,512,000	(1,126,116,310)	301,507,699
VI. Balance Presupuestario de Recursos Disponibles sin Financiamiento Neto (VI = V - A3.1)	144,512,000	(1,126,116,310)	301,507,699

Concepto	Estimado / Aprobado	Devengado	Recaudado / Pagado
<i>A2. Transferencias Federales Etiquetadas</i>	<i>11,001,578,000</i>	<i>2,355,346,639</i>	<i>2,306,169,433</i>
<i>A3.2 Financiamiento Neto con Fuente de Pago de Transferencias Federales Etiquetadas (A3.2 = F2 - G2)</i>	<i>(265,608,000)</i>	<i>(73,692,110)</i>	<i>(23,206,724)</i>
<i>F2. Financiamiento con Fuente de Pago de Transferencias Federales Etiquetadas</i>	<i>-</i>	<i>-</i>	<i>-</i>
<i>G2. Amortización de la Deuda Pública con Gasto Etiquetado</i>	<i>265,608,000</i>	<i>73,692,110</i>	<i>23,206,724</i>
<i>B2. Gasto Etiquetado (sin incluir Amortización de la Deuda Pública)</i>	<i>10,880,482,000</i>	<i>2,782,138,487</i>	<i>2,277,579,910</i>
<i>C2. Remanentes de Transferencias Federales Etiquetadas aplicados en el periodo</i>	<i>-</i>	<i>-</i>	<i>-</i>
VII. Balance Presupuestario de Recursos Etiquetados (VII = A2 + A3.2 - B2 + C2)	(144,512,000)	(500,483,958)	5,382,799
VIII. Balance Presupuestario de Recursos Etiquetados sin Financiamiento Neto (VIII = VII - A3.2)	121,096,000	(426,791,848)	28,589,523

Estado Analítico de Ingresos Detallado - LDF

Concepto	Ingreso					Diferencia
	Estimado	Ampliaciones/ (Reducciones)	Modificado	Devengado	Recaudado	
Ingresos de Libre Disposición						
<i>Impuestos</i>	576,321,000	60,639	576,381,639	161,008,125	161,008,125	(415,312,875)
<i>Cuotas y Aportaciones de Seguridad Social</i>	-	-	-	-	-	-
<i>Contribuciones de Mejoras</i>	104,500,000	-	104,500,000	8,770,198	2,007,698	(102,492,302)
<i>Derechos</i>	759,515,000	19,293,154	778,808,154	277,263,401	277,263,401	(482,251,599)
<i>Productos</i>	52,572,000	76,818	52,648,818	2,331,025	2,331,025	(50,240,975)
<i>Aprovechamientos</i>	12,292,000	37,814,147	50,106,147	41,419,652	41,419,652	29,127,652
<i>Ingresos por Ventas de Bienes y Servicios</i>	-	30,748,086	30,748,086	30,748,086	30,748,086	30,748,086
<i>Participaciones</i>	10,027,648,000	-	10,027,648,000	2,726,358,842	2,726,358,842	(7,301,289,158)
Fondo General de Participaciones	8,348,721,000	-	8,348,721,000	2,233,037,762	2,233,037,762	(6,115,683,238)
Fondo de Fomento Municipal	526,312,000	-	526,312,000	138,206,605	138,206,605	(388,105,395)
Fondo de Fiscalización y Recaudación	391,167,000	-	391,167,000	92,334,609	92,334,609	(298,832,391)
Fondo de Compensación	24,256,000	-	24,256,000	6,388,276	6,388,276	(17,867,724)
Fondo de Extracción de Hidrocarburos	-	-	-	-	-	-
Impuesto Especial Sobre Producción y Servicios	151,945,000	-	151,945,000	33,970,169	33,970,169	(117,974,831)
0.136% de la Recaudación Federal Participable	-	-	-	-	-	-
3.17% Sobre Extracción de Petróleo	-	-	-	-	-	-
Gasolinas y Diésel	311,923,000	-	311,923,000	78,817,821	78,817,821	(233,105,179)
Fondo del Impuesto Sobre la Renta	273,324,000	-	273,324,000	143,603,600	143,603,600	(129,720,400)
Fondo de Estabilización de los Ingresos de las Ent. Fed.	-	-	-	-	-	-
<i>Incentivos Derivados de la Colaboración Fiscal</i>	257,642,000	8,578,798	266,220,798	78,980,907	78,980,907	(178,661,093)
Tenencia o Uso de Vehículos	-	5,468	5,468	5,468	5,468	5,468
Fondo de Compensación ISAN	-	6,140,115	6,140,115	6,140,115	6,140,115	6,140,115
Impuesto Sobre Automóviles Nuevos	125,936,000	-	125,936,000	30,479,710	30,479,710	(95,456,290)
Fondo de Compensación de Repecos-Intermedios	736,000	-	736,000	34,409	34,409	(701,591)
Otros Incentivos Económicos	130,970,000	2,433,215	133,403,215	42,321,205	42,321,205	(88,648,795)
<i>Transferencias</i>	-	-	-	-	-	-
<i>Convenios</i>	-	-	-	-	-	-
Otros Convenios y Subsidios	-	-	-	-	-	-
<i>Otros Ingresos de Libre Disposición</i>	-	-	-	-	-	-
Participaciones en Ingresos Locales	-	-	-	-	-	-
Otros Ingresos de Libre Disposición	-	-	-	-	-	-
Total de Ingresos de Libre Disposición	11,790,490,000	96,571,642	11,887,061,642	3,326,880,236	3,320,117,736	(8,470,372,264)
Ingresos Excedentes de Ingresos de Libre Disposición						
Transferencias Federales Etiquetadas						
<i>Aportaciones</i>	8,991,362,000	-	8,991,362,000	1,326,154,355	1,326,154,355	(7,665,207,645)
Fondo de Aport. para la Nómina Educativa y Gto. Op.	5,107,813,000	-	5,107,813,000	40,425,662	40,425,662	(5,067,387,338)
Fondo de Aportaciones para los Servicios de Salud	1,263,301,000	-	1,263,301,000	456,436,985	456,436,985	(806,864,015)
Fondo de Aportaciones para la Infraestructura Social	544,779,000	-	544,779,000	229,895,175	229,895,175	(314,883,825)
Fondo de Aport. para el Fortalecimiento de los Municipios y de las Demarcaciones Territoriales del D.F.	935,826,000	-	935,826,000	291,786,708	291,786,708	(644,039,292)
Fondo de Aportaciones Múltiples	284,786,000	-	284,786,000	81,791,616	81,791,616	(202,994,384)
Fondo de Aport. para la Educación Tec. y de Adultos	123,613,000	-	123,613,000	32,873,356	32,873,356	(90,739,644)
Fondo de Aportaciones para la Seguridad Pública de los Estados y el Distrito Federal	138,730,000	-	138,730,000	41,785,794	41,785,794	(96,944,206)
Fondo de Aportaciones para el Fortalecimiento de las Entidades Federativas	592,514,000	-	592,514,000	151,159,059	151,159,059	(441,354,941)
<i>Convenios</i>	2,010,216,000	87,473,078	2,097,689,078	1,029,192,284	980,015,078	(1,030,200,922)
Convenios de Protección Social en Salud	542,758,320	-	542,758,320	173,586,119	173,586,119	(369,172,201)
Convenios de Descentralización	-	-	-	-	-	-
Convenios de Reasignación	1,467,457,680	87,473,078	1,554,930,758	855,606,165	806,428,959	(661,028,721)
Otros Convenios y Subsidios	-	-	-	-	-	-
<i>Fondos Distintos de Aportaciones</i>	-	-	-	-	-	-
Fondo para Entidades Federativas y Municipios Productores de Hidrocarburos	-	-	-	-	-	-
Fondo Minero	-	-	-	-	-	-
<i>Transferencias, Subsidios y Subvenciones, y Pensiones y Jubilaciones</i>	-	-	-	-	-	-
<i>Otras Transferencias Federales Etiquetadas</i>	-	-	-	-	-	-
Total de Transferencias Federales Etiquetadas	11,001,578,000	87,473,078	11,089,051,078	2,355,346,639	2,306,169,433	(8,695,408,567)
Ingresos Derivados de Financiamientos						
<i>Ingresos Derivados de Financiamientos</i>	-	1,429,075,000	1,429,075,000	-	-	-
Total de Ingresos	22,792,068,000	1,613,119,720	24,405,187,720	5,682,226,875	5,626,287,169	(17,165,780,831)
Datos Informativos						
1. Ingresos Derivados de Financiamientos con Fuente de Pago de Ingresos de Libre Disposición	-	1,429,075,000	1,429,075,000	-	-	-
2. Ingresos Derivados de Financiamientos con Fuente de Pago de Transferencias Federales Etiquetadas	-	-	-	-	-	-
3. Ingresos Derivados de Financiamientos	-	1,429,075,000	1,429,075,000	-	-	-

Estado Analítico del Ejercicio del Presupuesto de Egresos Detallado - LDF

Clasificación por Objeto del Gasto
(Capítulo y Concepto)

Concepto	Egresos					Subejercicio
	Aprobado	Ampliaciones / (Reducciones)	Modificado	Devengado	Pagado	
Gasto No Etiquetado	11,645,978,000	1,135,348,769	12,781,326,769	4,452,996,546	3,018,610,037	8,328,330,223
<i>Servicios Personales</i>	<i>1,981,406,640</i>	<i>(73,534,990)</i>	<i>1,907,871,650</i>	<i>352,549,414</i>	<i>301,045,472</i>	<i>1,555,322,236</i>
Remuneraciones al Personal de Carácter Permanente	628,857,055	10,334,394	639,191,449	153,947,480	153,693,029	485,243,969
Remuneraciones al Personal de Carácter Transitorio	37,075,351	15,737,170	52,812,521	10,082,389	8,413,463	42,730,132
Remuneraciones Adicionales y Especiales	411,455,514	8,468,122	419,923,636	36,521,664	35,541,253	383,401,972
Seguridad Social	330,238,099	5,786,822	336,024,921	43,063,710	(647,484)	292,961,211
Otras Prestaciones Sociales y Económicas	438,536,621	9,882,502	448,419,123	108,934,171	104,045,211	339,484,952
Previsiones	133,244,000	(123,744,000)	9,500,000	-	-	9,500,000
Pago de Estímulos a Servidores Públicos	2,000,000	-	2,000,000	-	-	2,000,000
<i>Materiales y Suministros</i>	<i>261,432,273</i>	<i>(88,305,205)</i>	<i>173,127,068</i>	<i>70,275,534</i>	<i>47,861,594</i>	<i>102,851,534</i>
Materiales de Admón., Emisión de Doctos. y Art. Oficiales	19,375,473	(7,788,312)	11,587,161	2,016,023	292,353	9,571,138
Alimentos y Utensilios	136,923,093	(44,252,916)	92,670,177	30,795,100	27,806,118	61,875,077
Materias Primas y Materiales de Prod. y Comercialización	29,140	109,775	138,915	65,545	1,520	73,370
Materiales y Artículos de Construcción y de Reparación	3,749,117	5,551,979	9,301,096	7,759,896	240,406	1,541,200
Productos Químicos, Farmacéuticos y de Laboratorio	2,025,779	(143,727)	1,882,052	633,335	9,879	1,248,717
Combustibles, Lubrificantes y Aditivos	91,102,257	(42,042,025)	49,060,232	23,724,811	16,335,082	25,335,421
Vestuario, Blancos, Prendas de Protección y Art. Deportivos	1,140,300	(474,636)	665,664	601,777	21,006	63,887
Materiales y Suministros Para Seguridad	199,947	(197,560)	2,387	2,387	-	-
Herramientas, Refacciones y Accesorios Menores	6,887,167	932,217	7,819,384	4,676,660	3,155,172	3,142,724
<i>Servicios Generales</i>	<i>437,895,087</i>	<i>(170,443,745)</i>	<i>267,451,342</i>	<i>163,590,921</i>	<i>52,767,228</i>	<i>103,860,421</i>
Servicios Básicos	44,581,749	(9,597,819)	34,983,930	14,575,963	8,655,311	20,407,967
Servicios de Arrendamiento	29,777,899	3,436,622	33,214,521	18,798,297	9,862,322	14,416,224
Servicios Profesionales, Científicos, Técnicos y Otros Serv.	37,109,089	12,192,236	49,301,325	31,382,192	4,781,274	17,919,133
Servicios Financieros, Bancarios y Comerciales	8,385,207	14,546,097	22,931,304	21,186,156	15,724,681	1,745,148
Servicios de Instalación, Reparación, Mantto. y Conservación	59,815,211	(20,093,374)	39,721,837	19,101,433	3,971,055	20,620,404
Servicios de Comunicación Social y Publicidad	94,177,086	(43,588,463)	50,588,623	36,175,096	3,019,482	14,413,527
Servicios de Traslado y Viáticos	11,968,729	(7,150,143)	4,818,586	769,315	305,312	4,049,271
Servicios Oficiales	6,618,422	(3,133,994)	3,484,428	438,306	133,915	3,046,122
Otros Servicios Generales	145,461,695	(117,054,907)	28,406,788	21,164,163	6,313,856	7,242,625
<i>Transferencias, Asignaciones, Subsidios y Otras Ayudas</i>	<i>5,431,335,000</i>	<i>422,476,467</i>	<i>5,853,811,467</i>	<i>1,896,555,509</i>	<i>1,536,572,778</i>	<i>3,957,255,958</i>
Transferencias Internas y Asignaciones al Sector Público	4,741,765,000	260,709,327	5,002,474,327	1,688,052,119	1,347,206,472	3,314,422,208
Transferencias al Resto del Sector Público	-	-	-	-	-	-
Subsidios y Subvenciones	-	67,934,023	67,934,023	3,743,237	-	64,190,786
Ayudas Sociales	7,688,000	95,880,091	103,568,091	76,392,322	71,478,448	27,175,769
Pensiones y Jubilaciones	679,835,000	26	679,835,026	128,367,831	117,887,858	551,467,195
Transferencias a Fideicomisos, Mandatos y Otros Análogos	-	-	-	-	-	-
Transferencias a la Seguridad Social	-	-	-	-	-	-
Donativos	2,047,000	(2,047,000)	-	-	-	-
Transferencias al Exterior	-	-	-	-	-	-
<i>Bienes Muebles, Inmuebles e Intangibles</i>	<i>15,000,000</i>	<i>89,810,333</i>	<i>104,810,333</i>	<i>7,277,553</i>	<i>433,283</i>	<i>97,532,780</i>
Mobiliario y Equipo de Administración	15,000,000	(13,603,397)	1,396,603	1,040,861	433,283	355,742
Mobiliario y Equipo Educativo y Recreativo	-	234,047	234,047	56,840	-	177,207
Equipo e Instrumental Médico y de Laboratorio	-	18,413	18,413	11,685	-	6,728
Vehículos y Equipo de Transporte	-	65,194,840	65,194,840	5,999,520	-	59,195,320
Equipo de Defensa y Seguridad	-	-	-	-	-	-
Maquinaria, Otros Equipos y Herramientas	-	37,948,334	37,948,334	150,551	-	37,797,783
Activos Biológicos	-	-	-	-	-	-
Bienes Inmuebles	-	-	-	-	-	-
Activos Intangibles	-	18,096	18,096	18,096	-	-
<i>Inversión Pública</i>	<i>555,127,000</i>	<i>(11,795,780)</i>	<i>543,331,220</i>	<i>48,543,857</i>	<i>3,296,244</i>	<i>494,787,363</i>
Obra Pública en Bienes de Dominio Público	190,000,000	91,134,266	281,134,266	3,813,673	-	277,320,593
Obra Pública en Bienes Propios	126,127,000	136,069,954	262,196,954	44,730,184	3,296,244	217,466,770
Proyectos Productivos y Acciones de Fomento	239,000,000	(239,000,000)	-	-	-	-
<i>Inversiones Financieras y Otras Provisiones</i>	<i>300,339,000</i>	<i>(300,339,000)</i>	<i>-</i>	<i>-</i>	<i>-</i>	<i>-</i>
Inversiones Para el Fomento de Actividades Productivas	-	-	-	-	-	-
Acciones y Participaciones de Capital	-	-	-	-	-	-
Compra de Títulos y Valores	-	-	-	-	-	-
Concesión de Préstamos	-	-	-	-	-	-
Inversiones en Fideicomisos, Mandatos y Otros Análogos	-	-	-	-	-	-
Fideicomiso de Desastres Naturales (Informativo)	-	-	-	-	-	-
Otras Inversiones Financieras	-	-	-	-	-	-
Provisiones para Contingencias y Otras Erogaciones Especiales	300,339,000	(300,339,000)	-	-	-	-
<i>Participaciones y Aportaciones</i>	<i>2,566,769,000</i>	<i>3,979,592</i>	<i>2,570,748,592</i>	<i>650,580,347</i>	<i>599,336,140</i>	<i>1,920,168,245</i>
Participaciones	2,392,251,000	3,979,592	2,396,230,592	606,950,846	583,986,057	1,789,279,746
Aportaciones	174,518,000	-	174,518,000	43,629,501	15,350,083	130,888,499
Convenios	-	-	-	-	-	-
<i>Deuda Pública</i>	<i>96,674,000</i>	<i>1,263,501,097</i>	<i>1,360,175,097</i>	<i>1,263,623,411</i>	<i>477,297,298</i>	<i>96,551,686</i>
Amortización de la Deuda Pública	-	-	-	-	-	-
Intereses de la Deuda Pública	-	-	-	-	-	-
Comisiones de la Deuda Pública	-	-	-	-	-	-
Gastos de la Deuda Pública	-	-	-	-	-	-
Costo por Coberturas	-	-	-	-	-	-
Apoyos Financieros	-	-	-	-	-	-
Adeudos de Ejercicios Fiscales Anteriores (Adefas)	96,674,000	1,263,501,097	1,360,175,097	1,263,623,411	477,297,298	96,551,686

Concepto	Egresos					Subejercicio
	Aprobado	Ampliaciones / (Reducciones)	Modificado	Devengado	Pagado	
Gasto Etiquetado	11,146,090,000	1,255,069,008	12,401,159,008	2,855,830,597	2,300,786,634	9,545,328,411
<i>Servicios Personales</i>	-	15,179,904	15,179,904	8,969,316	7,728,082	6,210,588
Remuneraciones al Personal de Carácter Permanente	-	-	-	-	-	-
Remuneraciones al Personal de Carácter Transitorio	-	9,705,789	9,705,789	7,064,844	7,026,593	2,640,945
Remuneraciones Adicionales y Especiales	-	220,551	220,551	-	-	220,551
Seguridad Social	-	2,801,992	2,801,992	1,151,968	(51,015)	1,650,024
Otras Prestaciones Sociales y Económicas	-	2,451,572	2,451,572	752,504	752,504	1,699,068
Previsiones	-	-	-	-	-	-
Pago de Estímulos a Servidores Públicos	-	-	-	-	-	-
<i>Materiales y Suministros</i>	-	-	-	-	-	-
Materiales de Admón., Emisión de Doctos. y Art. Oficiales	-	-	-	-	-	-
Alimentos y Utensilios	-	-	-	-	-	-
Materias Primas y Materiales de Prod. y Comercialización	-	-	-	-	-	-
Materiales y Artículos de Construcción y de Reparación	-	-	-	-	-	-
Productos Químicos, Farmacéuticos y de Laboratorio	-	-	-	-	-	-
Combustibles, Lubricantes y Aditivos	-	-	-	-	-	-
Vestuario, Blancos, Prendas de Protección y Art. Deportivos	-	-	-	-	-	-
Materiales y Suministros Para Seguridad	-	-	-	-	-	-
Herramientas, Refacciones y Accesorios Menores	-	-	-	-	-	-
<i>Servicios Generales</i>	-	1,251,393	1,251,393	1,251,393	-	-
Servicios Básicos	-	1,215,733	1,215,733	1,215,733	-	-
Servicios de Arrendamiento	-	-	-	-	-	-
Servicios Profesionales, Científicos, Técnicos y Otros Serv.	-	-	-	-	-	-
Servicios Financieros, Bancarios y Comerciales	-	35,660	35,660	35,660	-	-
Servicios de Instalación, Reparación, Mantto. y Conservación	-	-	-	-	-	-
Servicios de Comunicación Social y Publicidad	-	-	-	-	-	-
Servicios de Traslado y Viáticos	-	-	-	-	-	-
Servicios Oficiales	-	-	-	-	-	-
Otros Servicios Generales	-	-	-	-	-	-
<i>Transferencias, Asignaciones, Subsidios y Otras Ayudas</i>	8,451,445,000	806,921,719	9,258,366,719	1,365,432,786	1,314,857,600	7,892,933,933
Transferencias Internas y Asignaciones al Sector Público	8,451,445,000	806,840,971	9,258,285,971	1,365,389,648	1,314,814,462	7,892,896,323
Transferencias al Resto del Sector Público	-	-	-	-	-	-
Subsidios y Subvenciones	-	37,610	37,610	-	-	37,610
Ayudas Sociales	-	43,138	43,138	43,138	43,138	-
Pensiones y Jubilaciones	-	-	-	-	-	-
Transferencias a Fideicomisos, Mandatos y Otros Análogos	-	-	-	-	-	-
Transferencias a la Seguridad Social	-	-	-	-	-	-
Donativos	-	-	-	-	-	-
Transferencias al Exterior	-	-	-	-	-	-
<i>Bienes Muebles, Inmuebles e Intangibles</i>	-	6,524,541	6,524,541	6,311,454	6,033,286	213,087
Mobiliario y Equipo de Administración	-	5,014,631	5,014,631	5,011,651	4,733,483	2,980
Mobiliario y Equipo Educativo y Recreativo	-	208,092	208,092	-	-	208,092
Equipo e Instrumental Médico y de Laboratorio	-	-	-	-	-	-
Vehículos y Equipo de Transporte	-	-	-	-	-	-
Equipo de Defensa y Seguridad	-	-	-	-	-	-
Maquinaria, Otros Equipos y Herramientas	-	263,537	263,537	261,522	261,522	2,015
Activos Biológicos	-	-	-	-	-	-
Bienes Inmuebles	-	-	-	-	-	-
Activos Intangibles	-	1,038,281	1,038,281	1,038,281	1,038,281	-
<i>Inversión Pública</i>	477,014,000	(75,880,045)	401,133,955	235,903,182	208,260,069	165,230,773
Obra Pública en Bienes de Dominio Público	-	87,057,706	87,057,706	29,392,137	29,047,509	57,665,569
Obra Pública en Bienes Propios	477,014,000	(162,937,751)	314,076,249	206,511,045	179,212,560	107,565,204
Proyectos Productivos y Acciones de Fomento	-	-	-	-	-	-
<i>Inversiones Financieras y Otras Provisiones</i>	62,772,000	(62,772,000)	-	-	-	-
Inversiones Para el Fomento de Actividades Productivas	-	-	-	-	-	-
Acciones y Participaciones de Capital	-	-	-	-	-	-
Compra de Títulos y Valores	-	-	-	-	-	-
Concesión de Préstamos	-	-	-	-	-	-
Inversiones en Fideicomisos, Mandatos y Otros Análogos	-	-	-	-	-	-
Fideicomiso de Desastres Naturales (Informativo)	-	-	-	-	-	-
Otras Inversiones Financieras	-	-	-	-	-	-
Provisiones para Contingencias y Otras Erogaciones Especiales	62,772,000	(62,772,000)	-	-	-	-
<i>Participaciones y Aportaciones</i>	1,406,474,000	129,029,184	1,535,503,184	622,844,433	436,690,337	912,658,751
Participaciones	-	-	-	-	-	-
Aportaciones	1,406,474,000	-	1,406,474,000	493,815,249	350,902,872	912,658,751
Convenios	-	129,029,184	129,029,184	129,029,184	85,787,465	-
<i>Deuda Pública</i>	748,385,000	434,814,312	1,183,199,312	615,118,033	327,217,260	568,081,279
Amortización de la Deuda Pública	265,608,000	-	265,608,000	73,692,110	23,206,724	191,915,890
Intereses de la Deuda Pública	476,166,000	-	476,166,000	106,116,914	30,402,821	370,049,086
Comisiones de la Deuda Pública	-	-	-	-	-	-
Gastos de la Deuda Pública	6,611,000	-	6,611,000	494,697	-	6,116,303
Costo por Coberturas	-	-	-	-	-	-
Apoyos Financieros	-	-	-	-	-	-
Adeudos de Ejercicios Fiscales Anteriores (Adefas)	-	434,814,312	434,814,312	434,814,312	273,607,715	-
Total de Egresos	22,792,068,000	2,390,417,777	25,182,485,777	7,308,827,143	5,319,396,671	17,873,658,634

Estado Analítico del Ejercicio del Presupuesto de Egresos Detallado - LDF

Clasificación Administrativa

Concepto	Egresos					Subejercicio
	Aprobado	Ampliaciones/ (Reducciones)	Modificado	Devengado	Pagado	
Gasto No Etiquetado	11,645,978,000	1,135,348,768	12,781,326,768	4,452,996,546	3,018,610,037	8,328,330,222
Secretaría Ejecutiva de la Gobernatura	189,128,000	53,812,723	242,940,723	121,952,063	81,615,103	120,988,660
Secretaría de Gobierno	381,619,000	(12,106,751)	369,512,249	67,323,176	56,621,731	302,189,073
Secretaría de Hacienda	243,832,000	1,237,503,673	1,481,335,673	1,323,756,350	519,740,536	157,579,323
Secretaría de Economía	101,582,000	(82,590,258)	18,991,742	4,109,620	3,049,616	14,882,122
Secretaría de Desarrollo Agropecuario	120,122,000	(78,757,383)	41,364,617	10,045,775	4,373,517	31,318,842
Secretaría de Obras Públicas	138,367,000	459,155,751	597,522,751	63,136,658	9,578,720	534,386,093
Secretaría de Educación	43,851,000	(10,977,815)	32,873,185	15,494,920	14,738,685	17,378,265
Secretaría de Salud	20,325,000	(136,849)	20,188,151	3,618,860	2,962,747	16,569,291
Fiscalía General del Estado	370,330,000	(3,272,675)	367,057,325	73,956,917	59,504,646	293,100,408
Secretaría de Administración	96,500,000	137,896,869	234,396,869	150,562,676	135,201,930	83,834,193
Secretaría de la Contraloría	24,174,000	2,143,040	26,317,040	7,671,867	6,344,473	18,645,173
Comisión Estatal de Seguridad Pública	767,141,000	(49,621,201)	717,519,799	199,096,895	128,269,516	518,422,904
Consejería Jurídica	22,874,000	(1,799,950)	21,074,050	4,440,448	3,860,218	16,633,602
Secretaría de Turismo	36,482,000	(20,548,619)	15,933,381	4,759,140	2,383,449	11,174,241
Secretaría de Desarrollo Social	104,047,000	(21,068,667)	82,978,333	7,707,560	5,186,028	75,270,773
Secretaría del Trabajo	86,225,000	(20,694,229)	65,530,771	13,147,981	11,004,758	52,382,790
Secretaría de Cultura	88,895,000	(20,078,309)	68,816,691	15,832,372	7,856,292	52,984,319
Secretaría de Desarrollo Sustentable	54,662,000	4,978,921	59,640,921	11,552,449	8,242,978	48,088,472
Secretaría de Innovación, Ciencia y Tec.	23,226,000	(3,294,353)	19,931,647	3,468,000	2,955,860	16,463,647
Secretaría de Movilidad y Transporte	47,981,000	210,657	48,191,657	9,709,299	7,391,568	38,482,358
Gastos Institucionales	1,503,375,000	(672,073,976)	831,301,024	158,362,750	129,980,505	672,938,274
Poder Legislativo	418,500,000	-	418,500,000	227,125,000	227,125,000	191,375,000
Poder Judicial	645,045,000	34,668,624	679,713,624	181,890,304	107,324,758	497,823,320
Organismos Autónomos	1,079,938,000	33,522,992	1,113,460,992	297,381,280	265,496,913	816,079,712
Entidades Paraestatales y Fideicomisos No Empresariales y No Financieros	2,470,988,000	164,496,961	2,635,484,961	826,313,839	618,464,350	1,809,171,122
Fideicomisos Empresariales No Financieros con Participación Estatal Mayoritaria	-	-	-	-	-	-
Poder Ejecutivo de los Municipios	2,566,769,000	3,979,592	2,570,748,592	650,580,347	599,336,140	1,920,168,245
Gasto Etiquetado	11,146,090,000	1,255,069,009	12,401,159,009	2,855,830,597	2,300,786,634	9,545,328,412
Secretaría Ejecutiva de la Gobernatura	-	-	-	-	-	-
Secretaría de Gobierno	-	7,556,367	7,556,367	2,592,699	2,259,968	4,963,668
Secretaría de Hacienda	748,385,000	434,849,972	1,183,234,972	615,153,694	327,217,260	568,081,278
Secretaría de Economía	-	-	-	-	-	-
Secretaría de Desarrollo Agropecuario	-	-	-	-	-	-
Secretaría de Obras Públicas	-	275,239,387	275,239,387	151,099,706	126,634,337	124,139,681
Secretaría de Educación	338,284,000	(338,240,862)	43,138	43,138	43,138	-
Secretaría de Salud	-	-	-	-	-	-
Fiscalía General del Estado	-	1,316,449	1,316,449	1,316,449	1,038,281	-
Secretaría de Administración	-	-	-	-	-	-
Secretaría de la Contraloría	-	-	-	-	-	-
Comisión Estatal de Seguridad Pública	138,730,000	(129,962,561)	8,767,439	7,554,099	5,468,114	1,213,340
Consejería Jurídica	-	-	-	-	-	-
Secretaría de Turismo	-	-	-	-	-	-
Secretaría de Desarrollo Social	-	10,276,235	10,276,235	10,275,235	10,275,235	1,000
Secretaría del Trabajo	-	-	-	-	-	-
Secretaría de Cultura	-	1,513,940	1,513,940	-	-	1,513,940
Secretaría de Desarrollo Sustentable	-	4,588,845	4,588,845	711,449	673,199	3,877,396
Secretaría de Innovación, Ciencia y Tec.	-	2,800	2,800	-	-	2,800
Secretaría de Movilidad y Transporte	-	-	-	-	-	-
Gastos Institucionales	62,772,000	(62,772,000)	-	-	-	-
Poder Legislativo	-	-	-	-	-	-
Poder Judicial	-	-	-	-	-	-
Organismos Autónomos	1,000,000,000	474,724,498	1,474,724,498	474,724,498	474,724,498	1,000,000,000
Entidades Paraestatales y Fideicomisos No Empresariales y No Financieros	7,451,445,000	446,946,755	7,898,391,755	969,515,197	915,762,267	6,928,876,558
Fideicomisos Empresariales No Financieros con Participación Estatal Mayoritaria	-	-	-	-	-	-
Poder Ejecutivo de los Municipios	1,406,474,000	129,029,184	1,535,503,184	622,844,433	436,690,337	912,658,751
Total de Egresos	22,792,068,000	2,390,417,777	25,182,485,777	7,308,827,143	5,319,396,671	17,873,658,634

Estado Analítico del Ejercicio del Presupuesto de Egresos Detallado - LDF

Clasificación Funcional
(Finalidad y Función)

Concepto	Egresos					Subejercicio
	Aprobado	Ampliaciones/ (Reducciones)	Modificado	Devengado	Pagado	
Gasto No Etiquetado	11,645,978,000	1,135,348,767	12,781,326,767	4,452,996,546	3,018,610,037	8,328,330,221
<i>Gobierno</i>	<i>10,763,070,015</i>	<i>(327,638,829)</i>	<i>10,435,431,186</i>	<i>2,968,090,431</i>	<i>2,405,287,104</i>	<i>7,467,340,755</i>
Legislación	9,364,660	(258,012)	9,106,648	1,794,232	1,549,943	7,312,416
Justicia	587,355,123	(11,185,213)	576,169,910	110,893,722	89,959,248	465,276,188
Coordinación de la Política de Gobierno	272,681,972	116,850,015	389,531,987	185,894,006	164,982,617	203,637,981
Relaciones Exteriores	-	-	-	-	-	-
Asuntos Financieros y Hacendarios	8,859,108,943	(485,187,477)	8,373,921,466	2,353,126,058	1,986,277,194	6,020,795,408
Seguridad Nacional	-	-	-	-	-	-
Asuntos de Orden Público y de Seguridad Interior	790,580,742	76,262,049	866,842,791	246,427,892	133,240,162	620,414,899
Otros Servicios Generales	243,978,575	(24,120,191)	219,858,384	69,954,521	29,277,940	149,903,863
<i>Desarrollo Social</i>	<i>382,972,749</i>	<i>248,643,145</i>	<i>631,615,894</i>	<i>179,287,636</i>	<i>114,367,664</i>	<i>452,328,258</i>
Protección Ambiental	41,706,762	48,032,179	89,738,941	42,997,071	6,044,197	46,741,870
Vivienda y Servicios a la Comunidad	74,706,581	175,980,400	250,686,981	88,949,576	74,174,009	161,737,405
Salud	20,325,000	(136,849)	20,188,151	3,618,860	2,962,747	16,569,291
Recreación, Cultura y Otras Manifestaciones Sociales	93,668,899	29,873,605	123,542,504	17,200,006	8,981,313	106,342,498
Educación	54,543,321	16,985,326	71,528,647	20,939,684	18,467,686	50,588,963
Protección Social	-	-	-	-	-	-
Otros Asuntos Sociales	98,022,186	(22,091,516)	75,930,670	5,582,439	3,737,712	70,348,231
<i>Desarrollo Económico</i>	<i>499,935,236</i>	<i>(49,156,646)</i>	<i>450,778,590</i>	<i>41,995,068</i>	<i>21,657,971</i>	<i>408,783,522</i>
Asuntos Económicos, Comerciales y Laborales en Gral.	134,694,263	(100,708,213)	33,986,050	6,898,575	5,289,291	27,087,475
Agropecuaria, Silvicultura, Pesca y Caza	120,122,000	(78,757,383)	41,364,617	10,045,775	4,373,517	31,318,842
Combustibles y Energía	-	-	-	-	-	-
Minería, Manufacturas y Construcción	95,000,000	(95,000,000)	-	-	-	-
Transporte	90,410,973	230,390,082	320,801,055	16,823,578	6,655,854	303,977,477
Comunicaciones	-	-	-	-	-	-
Turismo	36,482,000	(1,786,779)	34,695,221	4,759,140	2,383,449	29,936,081
Ciencia, Tecnología e Innovación	23,226,000	(3,294,353)	19,931,647	3,468,000	2,955,860	16,463,647
Otras Industrias y Otros Asuntos Económicos	-	-	-	-	-	-
<i>Otras no Clasificadas en Funciones Anteriores</i>	<i>-</i>	<i>1,263,501,097</i>	<i>1,263,501,097</i>	<i>1,263,623,411</i>	<i>477,297,298</i>	<i>(122,314)</i>
Transacciones de la Deuda Pública / Costo Financiero de la Deuda	-	-	-	-	-	-
Transferencias, Participaciones y Aportaciones entre Diferentes Niveles y Ordenes de Gobierno	-	-	-	-	-	-
Saneamiento del Sistema Financiero	-	-	-	-	-	-
Adeudos de Ejercicios Fiscales Anteriores	-	1,263,501,097	1,263,501,097	1,263,623,411	477,297,298	(122,314)
Gasto Etiquetado	11,146,090,000	1,255,069,010	12,401,159,010	2,855,830,597	2,300,786,634	9,545,328,413
<i>Gobierno</i>	<i>10,059,421,000</i>	<i>630,525,510</i>	<i>10,689,946,510</i>	<i>1,870,914,424</i>	<i>1,674,641,053</i>	<i>8,819,032,086</i>
Legislación	-	-	-	-	-	-
Justicia	-	6,614,012	6,614,012	1,316,449	1,038,281	5,297,563
Coordinación de la Política de Gobierno	-	-	-	-	-	-
Relaciones Exteriores	-	-	-	-	-	-
Asuntos Financieros y Hacendarios	9,920,691,000	741,997,712	10,662,688,712	1,859,240,557	1,665,717,335	8,803,448,155
Seguridad Nacional	-	-	-	-	-	-
Asuntos de Orden Público y de Seguridad Interior	138,730,000	(118,086,214)	20,643,786	10,357,418	7,885,437	10,286,368
Otros Servicios Generales	-	-	-	-	-	-
<i>Desarrollo Social</i>	<i>338,284,000</i>	<i>100,252,897</i>	<i>438,536,897</i>	<i>338,315,771</i>	<i>267,445,952</i>	<i>100,221,126</i>
Protección Ambiental	-	4,588,845	4,588,845	711,449	673,199	3,877,396
Vivienda y Servicios a la Comunidad	-	178,000,847	178,000,847	175,788,464	130,280,340	2,212,383
Salud	-	4,782,570	4,782,570	2,675,650	2,675,650	2,106,920
Recreación, Cultura y Otras Manifestaciones Sociales	-	3,529,534	3,529,534	1,965,795	1,120,894	1,563,739
Educación	338,284,000	(90,648,899)	247,635,101	157,174,413	132,695,869	90,460,688
Protección Social	-	-	-	-	-	-
Otros Asuntos Sociales	-	-	-	-	-	-
<i>Desarrollo Económico</i>	<i>-</i>	<i>89,476,291</i>	<i>89,476,291</i>	<i>31,482,369</i>	<i>31,482,369</i>	<i>57,993,922</i>
Asuntos Económicos, Comerciales y Laborales en Gral.	-	-	-	-	-	-
Agropecuaria, Silvicultura, Pesca y Caza	-	-	-	-	-	-
Combustibles y Energía	-	2,614,928	2,614,928	2,434,860	2,434,860	180,068
Minería, Manufacturas y Construcción	-	-	-	-	-	-
Transporte	-	86,506,005	86,506,005	29,047,509	29,047,509	57,458,496
Comunicaciones	-	-	-	-	-	-
Turismo	-	352,558	352,558	-	-	352,558
Ciencia, Tecnología e Innovación	-	2,800	2,800	-	-	2,800
Otras Industrias y Otros Asuntos Económicos	-	-	-	-	-	-
<i>Otras no Clasificadas en Funciones Anteriores</i>	<i>748,385,000</i>	<i>434,814,312</i>	<i>1,183,199,312</i>	<i>615,118,033</i>	<i>327,217,260</i>	<i>568,081,279</i>
Transacciones de la Deuda Pública / Costo Financiero de la Deuda	748,385,000	-	748,385,000	180,303,721	53,609,545	568,081,279
Transferencias, Participaciones y Aportaciones entre Diferentes Niveles y Ordenes de Gobierno	-	-	-	-	-	-
Saneamiento del Sistema Financiero	-	-	-	-	-	-
Adeudos de Ejercicios Fiscales Anteriores	-	434,814,312	434,814,312	434,814,312	273,607,715	-
Total del Egresos	22,792,068,000	2,390,417,777	25,182,485,777	7,308,827,143	5,319,396,671	17,873,658,634

Estado Analítico del Ejercicio del Presupuesto de Egresos Detallado - LDF

Clasificación de Servicios
Personales por Categoría

Concepto	Egresos					Subejercicio
	Aprobado	Ampliaciones/ (Reducciones)	Modificado	Devengado	Pagado	
Gasto No Etiquetado	1,981,406,640	(73,534,990)	1,907,871,650	352,549,414	301,045,472	1,555,322,236
Personal Administrativo y de Servicio Público	1,981,406,640	(73,534,990)	1,907,871,650	352,549,414	301,045,472	1,555,322,236
Magisterio	-	-	-	-	-	-
Servicios de Salud	-	-	-	-	-	-
Personal Administrativo	-	-	-	-	-	-
Personal Médico, Paramédico y afín	-	-	-	-	-	-
Seguridad Pública	-	-	-	-	-	-
Gastos Asociados a la Implementación de Nuevas Leyes Fed. o Reformas a las Mismas	-	-	-	-	-	-
Nombre del Programa o Ley 1	-	-	-	-	-	-
Nombre del Programa o Ley 2	-	-	-	-	-	-
Sentencias Laborales Definitivas	-	-	-	-	-	-
Gasto Etiquetado	-	15,179,904	15,179,904	8,969,316	7,728,082	6,210,588
Personal Administrativo y de Servicio Público	-	15,179,904	15,179,904	8,969,316	7,728,082	6,210,588
Magisterio	-	-	-	-	-	-
Servicios de Salud	-	-	-	-	-	-
Personal Administrativo	-	-	-	-	-	-
Personal Médico, Paramédico y afín	-	-	-	-	-	-
Seguridad Pública	-	-	-	-	-	-
Gastos Asociados a la Implementación de Nuevas Leyes Fed. o Reformas a las Mismas	-	-	-	-	-	-
Nombre del Programa o Ley 1	-	-	-	-	-	-
Nombre del Programa o Ley 2	-	-	-	-	-	-
Sentencias Laborales Definitivas	-	-	-	-	-	-
Total del Gasto en Servicios Personales	1,981,406,640	(58,355,086)	1,923,051,554	361,518,730	308,773,554	1,561,532,824

Estado Analítico del Ejercicio del Presupuesto de Egresos

Clasificación Económica
(por Tipo de Gasto)

Concepto	Egresos					
	Aprobado	Ampliaciones/ (Reducciones)	Modificado	Devengado	Pagado	Subejercicio
	1	2	3 = (1 + 2)	4	5	6 = (3 - 4)
Gasto Corriente	18,422,233,000	383,764,184	18,805,997,184	4,356,855,546	3,580,154,621	14,449,141,638
Gasto de Capital	1,032,141,000	432,787,783	1,464,928,783	572,890,917	381,144,256	892,037,866
Amortización de la Deuda y Disminución de Pasivos	265,608,000	1,698,315,409	1,963,923,409	1,772,129,834	774,111,737	191,793,575
Pensiones y Jubilaciones	679,835,000	(128,429,191)	551,405,809	-	-	551,405,809
Participaciones	2,392,251,000	3,979,592	2,396,230,592	606,950,846	583,986,057	1,789,279,746
Total del Gasto	22,792,068,000	2,390,417,777	25,182,485,777	7,308,827,143	5,319,396,671	17,873,658,634

Endeudamiento Neto

Identificación de Crédito o Instrumento	Contratación / Colocación A	Amortización B	Endeudamiento Neto C = A - B
Créditos Bancarios			
BANBRAS REG EST 002/2012	311,202,094	-	311,202,094
BANBRAS REG EST 002/2013	10,498,467	10,498,467	-
BANBRAS REG EST 003/2013	88,304,563	88,304,563	-
BANBRAS REG EST 012/2013	1,152,941,177	82,352,941	1,070,588,236
BANORTE REG EST 001/2014	747,359,219	21,668,945	725,690,274
BANBRAS GEM/LP/P007/2018	280,575,000	-	280,575,000
H.S.B.C. REG EST 002/2014	503,520,188	36,660,576	466,859,612
BANCA AFIRME REG EST GEM/0006/2017	484,996,203	5,686,444	479,309,759
BANCO INTERACCIONES REG EST GEM/0007/2017	512,642,449	5,700,841	506,941,608
BANCO INTERACCIONES REG EST GEM/0008/2017	485,779,391	4,131,870	481,647,521
BANCO MULTIVA REG EST GEM/0030/2017	838,500,000	6,612,523	831,887,477
BANCO DEL BAJIO REG EST GEM/0031/2017	310,000,000	1,240,480	308,759,520
Total Créditos Bancarios	5,726,318,751	262,857,650	5,463,461,101
Otros Instrumentos de Deuda			
	-	-	-
	-	-	-
	-	-	-
	-	-	-
	-	-	-
	-	-	-
	-	-	-
	-	-	-
	-	-	-
	-	-	-
Total Otros Instrumentos de Deuda	-	-	-
TOTAL	5,726,318,751	262,857,650	5,463,461,101

Intereses de la Deuda Pública

Identificación de Crédito o Instrumento		Devengado	Pagado
Créditos Bancarios			
BANOBAS REG EST 002/2012		6,275,559	6,275,559
BANOBAS REG EST 002/2013		228,687	228,687
BANOBAS REG EST 003/2013		1,099,885	1,099,885
BANOBAS REG EST 012/2013		24,116,046	24,116,046
BANORTE REG EST 001/2014		16,045,007	16,045,007
H.S.B.C. REG EST 002/2014		10,617,043	10,617,043
AFIRME REG EST GEM/0006/2017		10,483,717	10,483,717
INTERACCIONES REG EST GEM/0007/2017		11,930,790	11,930,790
INTERACCIONES REG EST GEM/0008/2017		11,307,372	11,307,372
BANCO MULTIVA REG EST GEM/0030/2017		12,563,214	12,563,214
BANCO DEL BAJIO REG EST GEM/0031/2017		1,449,594	1,449,594
Total de Intereses de Créditos Bancarios		106,116,914	106,116,914
Otros Instrumentos de Deuda			
Total de Intereses de Otros Instrumentos de Deuda		-	-
TOTAL		106,116,914	106,116,914



MORELOS

PODER EJECUTIVO

Información Programática

CUENTA PÚBLICA
PODER EJECUTIVO DEL ESTADO
ENERO - MARZO

2018

Indicadores de Resultados

Nombre	Definición del Indicador	Último dato		Meta 2018
		Fecha	Dato	Dato
Incidencia Delictiva General	Mide el número de delitos denunciados por cada 100,000 habitantes	2017	2,255.40	1,697.30
Incidencia Delictiva de Alto Impacto	Mide el número de delitos de alto impacto (robo con violencia, lesiones dolosas, homicidio doloso, extorsión, secuestro y violación) por cada 100,000 habitantes	2017	200.8	128.9
Índice de Percepción de Seguridad en su localidad	Mide el porcentaje de la población de 18 años y más que percibe seguridad en su localidad	2016	45.90%	60
Reincidencia delictiva	Mide el porcentaje de la población penitenciaria que es reincidente (fuero común y federal)	2014	12.30%	10.00%
Percepción de confianza en el Ministerio Público	Mide el porcentaje de la población de 18 años y más que le tiene mucha o alguna confianza al Ministerio Público	2016	44.80%	55.2

INDICADORES DE FIN

Nombre	Definición del Indicador	Último dato		Meta 2018
		Fecha	Dato	Dato
Índice de Pobreza Extrema	Mide el porcentaje de la población con tres o más carencias y que, además, se encuentra por debajo de la línea de bienestar mínimo	2016	5.90%	4.90%
Carencia por calidad y espacios de la vivienda	Mide el porcentaje de la población con carencia por calidad de espacios de la vivienda	2016	10.90%	10.80%
Carencia por acceso a la alimentación	Mide el porcentaje de la población con carencia por acceso a la alimentación	2016	19.05%	22.10%
Rezago Educativo	Mide el porcentaje de la población de 15 años y más que no sabe leer ni escribir y/o que no ha iniciado o concluido su educación primaria o secundaria	2016	16.04%	14.30%
Cobertura Educación Media Superior	Mide el porcentaje de la población entre 15 y 17 años que se encuentran matriculada en Educación Media Superior	2017	83.50%	80.00%
Tasa de mortalidad infantil	Mide el número de defunciones de menores de un año por cada 1,000 nacidos vivos esperados	2016	11.80%	10.1
Razón de mortalidad materna	Mide el número de defunciones de mujeres por cada 100,000 nacidos vivos	2016	31.3	35
Esperanza de vida al nacer	Mide el número de años que en promedio se espera que viva una persona después de nacer	2016	75.9	76.2

Nombre	Definición del Indicador	Último dato		Meta 2018
		Fecha	Dato	Dato
Tasa de variación del Producto Interno Bruto	Representa la variación de un año a otro del PIB real del Estado	2015	2.40%	3.00%
Tasa de empleo formal	Mide el número de trabajadores asegurados al IMSS entre la Población Económicamente Activa Ocupada Asalariada	2016	39.80%	43.50%
Tasa de desempleo abierto	Mide los desocupados abiertos entre la Población Económicamente Activa	2016	2.70%	3
Brecha de ingresos entre hombres y mujeres	Mide la diferencia porcentual entre el ingreso promedio de los hombres ocupados y el ingreso promedio de las mujeres ocupadas	2016	32.50%	25.00%

Nombre	Definición del Indicador	Último dato		Meta 2018
		Fecha	Dato	Dato
Tratamiento de Aguas Residuales	Mide el porcentaje de aguas residuales tratadas	2016	53.00%	55.00%
Acceso a agua potable	Mide el número de personas sin acceso a servicios de agua potable	2016	93,112	75,000
Emisión de Gases de Efecto Invernadero	Mide las emisiones de gas de efecto invernadero	2014	9	2.8 Mton
Disposición adecuada de residuos sólidos	Mide el porcentaje de toneladas dispuestas en rellenos sanitarios conforme a la norma	2015	81.00%	100%
Tasa anual de conservación, restauración y reforestación con respecto a la línea base 2010 (CONABIO)	Mide la variación de la superficie de ecosistemas conservados y con vegetación secundaria	2014	(-)3.176	0.0 Has

Nombre	Definición del Indicador	Último dato		Meta 2018
		Fecha	Dato	Dato
Índice de Información Presupuestal Estatal	Cuantifica la disponibilidad y calidad de la información presupuestal	2017	89.6%	85%
Ingresos por Esfuerzo Recaudatorio	Mide la variación porcentual de ingresos recaudados con relación al año anterior	2016	0.50%	7%
Índice de Nueva Gestión Pública para Resultados	Mide la relación de cinco componentes: PbR-SED, Transparencia, Capacitación, Adquisiciones y Recursos Humanos	2016	84.50%	100%

Indicadores de Postura Fiscal

Concepto	Estimado	Devengado	Pagado ³
I. Ingresos Presupuestarios (I=1+2)	22,792,068,000	5,682,226,875	5,626,287,169
1. Ingresos del Gobierno de la Entidad Federativa 1	11,790,490,000	3,326,880,236	3,320,117,736
2. Ingresos del Sector Paraestatal 1	11,001,578,000	2,355,346,639	2,306,169,433
II. Egresos Presupuestarios (II=3+4)	22,526,460,000	7,235,135,033	5,296,189,947
3. Egresos del Gobierno de la Entidad Federativa 2	8,630,784,000	4,165,881,217	2,725,936,853
4. Egresos del Sector Paraestatal 2	13,895,676,000	3,069,253,816	2,570,253,094
III. Balance Presupuestario (Superávit o Déficit) (III = I - II)	265,608,000	(1,552,908,158)	330,097,222

Concepto	Estimado	Devengado	Pagado ³
III. Balance presupuestario (Superávit o Déficit)	265,608,000	(1,552,908,158)	330,097,222
IV. Intereses, Comisiones y Gastos de la Deuda	482,777,000	106,611,611	30,402,821
V. Balance Primario (Superávit o Déficit) (V= III - IV)	(217,169,000)	(1,659,519,769)	299,694,401

Concepto	Estimado	Devengado	Pagado ³
A. Financiamiento	-	-	-
B. Amortización de la deuda	265,608,000	73,692,110	23,206,724
C. Endeudamiento ó desendeudamiento (C = A - B)	(265,608,000)	(73,692,110)	(23,206,724)

1 Los Ingresos que se presentan son los ingresos presupuestarios totales sin incluir los ingresos por financiamientos. Los Ingresos del Gobierno de la Entidad Federativa corresponden a los del Poder Ejecutivo, Legislativo Judicial y Autónomos.

2 Los egresos que se presentan son los egresos presupuestarios totales sin incluir los egresos por amortización. Los egresos del Gobierno de la Entidad Federativa corresponden a los del Poder Ejecutivo, Legislativo, Judicial y Órganos Autónomos.

3 Para Ingresos se reportan los ingresos recaudados; para egresos se reportan los egresos pagados.



MORELOS

PODER EJECUTIVO

Anexos

CUENTA PÚBLICA
PODER EJECUTIVO DEL ESTADO
ENERO - MARZO

2018

Relación de Bienes Inmuebles que Componen el Patrimonio

Código	Descripción del Bien Inmueble	Valor en libros
5.8.9.1	"CREE"	
5.8.9.1	"Foro Teques" Macro lote	
5.8.9.1	"La Perseverancia"	
5.8.9.1	"La Vecindad", Secretaría de Cultura.	
5.8.9.1	"Tianguis de Temixco" PROPIETARIO DE MUNICIPIO	
5.8.9.1	Aeropuerto Internacional Mariano Matamoros.	
5.8.9.1	Aeropuerto Internacional Mariano Matamoros.	
5.8.9.1	Agencias del Ministerio Público.	
5.8.9.1	Albergue Infantil DIF y Complejo de Atención a Personas Vulnerables DIF.	
5.8.9.1	Almacén y Oficinas de la Dirección General de Servicios.	
5.8.9.1	Antigua estación del ferrocarril interoceánico de Cuautla.	
5.8.9.1	Antigua estación del ferrocarril interoceánico de Cuautla.	
5.8.9.1	Apertura de calle.	
5.8.1.1	Aportación al Fideicomiso denominado Parque Científico y Tecnológico (terreno baldío) SEDECO.	
5.8.1.1	Aportación al Fideicomiso denominado Parque Científico y Tecnológico (terreno baldío) SEDECO.	
5.8.1.1	Aportación al Fideicomiso denominado Parque Científico y Tecnológico (terreno baldío) SEDECO.	
5.8.1.1	Aportación al Fideicomiso denominado Parque Científico y Tecnológico (terreno baldío) SEDECO.	
5.8.9.1	Archivo de la Fiscalía.	
5.8.9.1	Archivo de la Secretaría de Gobierno.	
5.8.9.1	Archivo General del Tribunal Superior de Justicia.	
5.8.1.1	Área abandonada.	
5.8.1.1	Área abandonada.	
5.8.1.1	Área de Donación	
5.8.1.1	Área de donación "Parque del Oso".	
5.8.1.1	Área de donación "Parque Hundido".	
5.8.1.1	Área de donación, predio baldío semiaccidentado.	
5.8.1.1	Área de donación.	

Código	Descripción del Bien Inmueble	Valor en libros
5.8.1.1	Área verde.	
5.8.1.1	Área Verde.	
5.8.1.1	Área verde.	
5.8.1.1	Área verde.	
5.8.1.1	Área verde.	
5.8.9.1	Áreas verdes .	
5.8.9.1	Áreas verdes y locales comerciales dentro del parque.	
5.8.9.1	Áreas verdes.	
5.8.9.1	Arrocera San Jose	
5.8.9.1	Arrocera San Jose	
5.8.9.1	Asociación de Pensionados y Jubilados del Estado de Morelos.	
5.8.9.1	Asociación Morelense para la Capacitación Integral del Invidente, Asociación Civil.	
5.8.9.1	Asociación Morelense para la Capacitación Integral del Invidente, Asociación Civil.	
5.8.9.1	Atención a indígenas de comunidad social.	
5.8.9.1	AUDITORIO TEOPANZOLCO	
5.8.9.1	Auditorio, canchas, juegos infantiles, áreas verdes.	
5.8.9.1	Ayudantía.	
5.8.9.1	Ayudantía Municipal "Miguel Hidalgo".	
5.8.9.1	Ayudantía Municipal y cancha deportiva.	
5.8.9.1	Balneario San Ramón.	
5.8.9.1	Banqueta, área Nueva Imagen.	
5.8.9.1	Banqueta.	
5.8.9.1	Biblioteca Municipal.	
5.8.9.1	Biblioteca y Unidad de Rehabilitación.	
5.8.9.1	Biocentro de Miacatlán.	
5.8.9.1	Bodega de Libros (IEBEM).	
5.8.9.1	Bodega del Instituto de Crédito para los Trabajadores al Servicio del Gobierno del Estado de Morelos.	

Código	Descripción del Bien Inmueble	Valor en libros
5.8.9.1	Bodega del Instituto de Crédito para los Trabajadores al Servicio del Gobierno del Estado de Morelos.	
5.8.9.1	Bodega en desuso anteriormente Taller de cerámica.	
5.8.9.1	Bodega en desuso anteriormente Taller de cerámica.	
5.8.9.1	Bodega ocupada como archivo de la Secretaría de la Contraloría.	
5.8.9.1	Bomba de agua y vivero.	
5.8.9.1	Bomba de Agua.	
5.8.9.1	Bomba de agua.	
5.8.9.1	Bomba de agua.	
5.8.9.1	Bomba de agua.	
5.8.9.1	Bomba de agua.	
5.8.9.1	Bomba de agua.	
5.8.9.1	Bulevar Vicente Guerrero.	
5.8.9.1	Bulevar Vicente Guerrero.	
5.8.9.1	Bulevar Vicente Guerrero.	
5.8.9.1	Bulevar Vicente Guerrero.	
5.8.9.1	Bulevar Vicente Guerrero.	
5.8.9.1	Busto a Morelos y área verde.	
5.8.9.1	C. B. T. I. S. 232.	
5.8.9.1	C. E. B. E. T. A. 8	
5.8.9.1	Campo de Beisbol.	
5.8.9.1	Campo de futbol y campo deportivo.	
5.8.9.1	Campo de futbol, estacionamiento, corral de toros.	
5.8.9.1	Campo de futbol.	
5.8.9.1	Campo de futbol.	
5.8.9.1	Campo de futbol.	
5.8.9.1	Campo Deportivo.	
5.8.9.1	Campo deportivo.	
5.8.9.1	Cancha de usos múltiples.	

Código	Descripción del Bien Inmueble	Valor en libros
5.8.9.1	Cancha de usos múltiples.	
5.8.9.1	Cancha, clínica del ISSSTE y oficinas de Agua Potable.	
5.8.9.1	Canchas deportivas de usos múltiples.	
5.8.9.1	Canchas deportivas en desuso."Barreto"	
5.8.9.1	Casa Abandonada (Letrero de ICTSGEM).	
5.8.9.1	Casa de Morelos.	
5.8.9.1	Casa del Adulto Mayor, DIF Estatal Morelos.	
5.8.9.1	Casa Ejidal.	
5.8.9.1	Casa habitación.	
5.8.9.1	Casa particular.	
5.8.9.1	Casas particulares.	
5.8.9.1	Caseta de vigilancia y estacionamiento de la Secretaría de Desarrollo Agropecuario.	
5.8.9.1	Cementerio municipal.	
5.8.9.1	Cendi "Margarita Alejandra Rodríguez Salazar".	
5.8.9.1	Central de abasto.	
5.8.9.1	Centro de Atención Integral para la Salud (C.A.I.S.)	
5.8.9.1	Centro de Atención Múltiple No. 2, IEBEM.	
5.8.9.1	Centro de Capacitación y Museo Morelense de Arte Popular y Secretaría de Economía.	
5.8.9.1	Centro de desarrollo comunitario.	
5.8.9.1	Centro de Desarrollo infantil "Ing. César Uscanga".	
5.8.9.1	Centro de Ejecución para Menores.	
5.8.9.1	Centro de Justicia para la Mujer	
5.8.9.1	Centro de Salud	
5.8.9.1	Centro de Salud, Campo de futbol y bodega, lo ocupan DIF Temoac y Centro de Salud.	
5.8.9.1	Centro de Salud, Secretaría de Protección Ciudadana, Dirección de Protección Civil, Bomberos y ERUM.	
5.8.9.1	Centro de Salud.	
5.8.9.1	Centro de Salud.	

Código	Descripción del Bien Inmueble	Valor en libros
5.8.9.1	Centro de Salud.	
5.8.9.1	Centro Morelense de Innovación y Transparencia Tecnológica.	
5.8.9.1	Centro Penitenciario de Media Seguridad	
5.8.9.1	Centro Penitenciario de Media Seguridad	
5.8.9.1	Centro Regional de Actualización en Materia de Seguridad Pública, "Los Lagartos".	
5.8.9.1	Centros de salud, paraestatal.	
5.8.9.1	CERESO, Subsecretaría de Readaptación Social y Juzgados.	
5.8.9.1	CETIS No. 44.	
5.8.9.1	Chocolates 2	
5.8.9.1	Cisterna.	
5.8.9.1	Colegio de Bachilleres No. 3	
5.8.9.1	COLEGIO DE BACHILLERES PLANTEL 2	
5.8.9.1	Colegio de Bachilleres.	
5.8.9.1	Colegio Estatal de Seguridad Pública, Consejo Estatal de Población, Centro de Salud, Campo de Fútbol, Esc. Sec. Número 10.	
5.8.9.1	Comisión Mixta Estatal de Escalafón IEBEM.	
5.8.9.1	Contrato de Comodato	
5.8.9.1	Coordinación de Seguridad Pública Municipal y Protección Civil.	
5.8.9.1	Coordinación General de Asesores y Comunicación Política.	
5.8.9.1	Coordinación General de Enlace de la Secretaría de Administración.	
5.8.9.1	Corral de toros en desuso.	
5.8.9.1	Corral de Toros.	
5.8.9.1	Cuartel de la Policía Acreditable	
5.8.9.1	Departamento, ICTSGEM.	
5.8.9.1	Depósito de agua.	
5.8.9.1	DIF Estatal.	
5.8.9.1	DIF Municipal/Módulo de Seguridad Municipal.	

Código	Descripción del Bien Inmueble	Valor en libros
5.8.9.1	Dirección General de Atención Ciudadana, Dirección Gral. De asuntos Religiosos, Dirección de Derechos Humanos y la Dirección de Atención a la Diversidad Sexual dependientes de la Secretaría de Gobierno	
5.8.9.1	Dirección General de Control y Gasto Administrativo de la Secretaría de Administración.	
5.8.9.1	Dirección General de Coordinación Administrativa de Salud.	
5.8.9.1	Dirección General de Coordinación Administrativa de Salud.	
5.8.9.1	Dirección General de Coordinación Administrativa de Salud.	
5.8.9.1	Dirección General de Coordinación Administrativa de Salud.	
5.8.9.1	Dirección General de Desarrollo Organizacional de la Secretaría de Administración.	
5.8.9.1	Dirección General de Desarrollo Organizacional de la Secretaría de Administración.	
5.8.9.1	Dirección General de Seguridad Privada.	
5.8.9.1	Dirección General de Servicio estatal del Empleado.	
5.8.9.1	Dirección General del Registro Civil	
5.8.9.1	Dirección General Jurídica de la Secretaría de Gobierno.	
5.8.9.1	Dirección General Programas Sociales, Modulo del Inapam Municipal.	
5.8.9.1	Distribuidor vial Cuautlixco.	
5.8.9.1	Distribuidor vial Cuautlixco.	
5.8.9.1	Distribuidor vial Cuautlixco.	
5.8.9.1	División UAEM-Salud.	
5.8.1.1	EL LLANO II	
5.8.1.1	EL LLANO II	
5.8.9.1	Esc Prim. Matutino: "15 de Septiembre de 1810"; Vespertino "Prof. Abraham Castellanos".	
5.8.9.1	Esc Primaria. Matutino: "Vicente Guerrero"; Vespertino: "Prof. Arqueles Vela".	
5.8.9.1	Esc. Normal Urbana Federal.	
5.8.9.1	Esc. Prim "Cuiclahuac" y Jardín de Niños "Bugambillas".	
5.8.9.1	Esc. Prim "Ignacio Maya".	
5.8.9.1	Esc. Prim. "Aguiles Serdán".	

Código	Descripción del Bien Inmueble	Valor en libros
5.8.9.1	Esc. Prim. "Benemérito de las Américas".	
5.8.9.1	Esc. Prim. "Benito Juárez".	
5.8.9.1	Esc. Prim. "Cuauhtémoc".	
5.8.9.1	Esc. Prim. "Emiliano Zapata".	
5.8.9.1	Esc. Prim. "Emiliano Zapata".	
5.8.9.1	Esc. Prim. "Francisco González Bocanegra" y Jardín de Niños "Xipe".	
5.8.9.1	Esc. Prim. "Gregorio Torres Quintero".	
5.8.9.1	Esc. Prim. "José María Morelos y Pavón" Matutino, "Ignacio Allende" Vespertino.	
5.8.9.1	Esc. Prim. "José María Morelos y Pavón" y "José María Pastranana".	
5.8.9.1	Esc. Prim. "Julio Rodas García", Jardín de Niños "El Pochotal".	
5.8.9.1	Esc. Prim. "Justo Sierra".	
5.8.9.1	Esc. Prim. "Justo Sierra".	
5.8.9.1	Esc. Prim. "Lázaro Cárdenas".	
5.8.9.1	Esc. Prim. "Lázaro Cárdenas".	
5.8.9.1	Esc. Prim. "Los Insurgentes".	
5.8.9.1	Esc. Prim. "Luis Donaldo Colosio Murrieta".	
5.8.9.1	Esc. Prim. "Melchor Ocampo".	
5.8.9.1	Esc. Prim. "Plan de Ayala".	
5.8.9.1	Esc. Prim. "Rafael Ramírez".	
5.8.9.1	Esc. Prim. "Sofía Valdéz".	
5.8.9.1	Esc. Prim. Benito Juárez.	
5.8.9.1	Esc. Prim. Fed. "Benito Juárez".	
5.8.9.1	Esc. Prim. Fed. Matutino "Rafael Ramírez"; Vespertino: "Felipe Rivera Crespo".	
5.8.9.1	Esc. Prim. Fed. Matutino "Ricardo Flores Magón"; Vespertino: "Josefa Ortíz de Domínguez".	
5.8.9.1	Esc. Prim. Matutino "20 de Noviembre", Vespertino "Francisco I. Madero".	
5.8.9.1	Esc. Prim. Matutino "Plan de Ayala", Vespertino "General Emiliano Zapata".	
5.8.9.1	Esc. Prim. Matutino "Ricardo Flores Magón", Vespertino: "Margarita Maza de Juárez".	

Código	Descripción del Bien Inmueble	Valor en libros
5.8.9.1	Esc. Prim. Matutino: " Juan N. Álvarez"; Vespertino "Ocampo Nabor Bolaños".	
5.8.9.1	Esc. Prim. Matutino: "Otilio Montaño"; Vespertino "Precursores de la revolución".	
5.8.9.1	Esc. Prim. Matutino: "Prof. Rafael Ramírez"; Vespertino: "Ricardo Peniche López".	
5.8.9.1	Esc. Prim. Matutino:"Lázaro Cárdenas"; Vespertino: "Rafael López".	
5.8.9.1	Esc. Prim. Pedro Baranda.	
5.8.9.1	Esc. Primaria "Niños Héroes".	
5.8.9.1	Esc. Primaria Matutino: "Vicente Guerrero"; Vespertino: "Héroes del Sur".	
5.8.9.1	Esc. Sec. "2 de Abril".	
5.8.9.1	Esc. Sec. "Guadalupe Victoria".	
5.8.9.1	Esc. Sec. "Profesor Moisés Saenz Garza".	
5.8.9.1	Esc. Sec. Fed. "Antonio Caso".	
5.8.9.1	Esc. Sec. Fed. "General Emiliano Zapata".	
5.8.9.1	Esc. Sec. Fed. No. 13 "Rosario Castellanos".	
5.8.9.1	Esc. Sec. Fed. No. 4 "Valentín Gómez Farías".	
5.8.9.1	Esc. Sec. No. 2 "Francisco Gonzalez Bocanegra	
5.8.9.1	Esc. Sec. Téc. No. 6.	
5.8.9.1	Esc. Sec. Técnica No. 12.	
5.8.9.1	Esc. Sec. Técnica No. 2 "Lic. Adolfo López Mateos".	
5.8.9.1	Esc. Sec. Técnica No. 5.	
5.8.9.1	Esc. Sec. Técnica Número 36.	
5.8.9.1	Esc. Téc. Agropecuaria No. 26.	
5.8.9.1	Esc. Telesecundaria "16 de Septiembre" y Campo de Futbol.	
5.8.9.1	Escuela CONALEP.	
5.8.9.1	Escuela Primaria "José Nárez Álvarez", Kinder "Cleotilde Vázquez Gándara" y Campo de Futbol.	
5.8.9.1	Escuela Primaria "El Porvenir".	
5.8.9.1	Escuela Primaria	
5.8.9.1	Escuela Primaria	

Código	Descripción del Bien Inmueble	Valor en libros
5.8.9.1	Escuela Primaria "18 de Marzo".	
5.8.9.1	Escuela Primaria "Agustín Villegas Mora".	
5.8.9.1	Escuela Primaria "Aguiles Serdán".	
5.8.9.1	Escuela Primaria "Belisario Domínguez".	
5.8.9.1	Escuela Primaria "Estanislao Rojas Zuñiga".	
5.8.9.1	Escuela Primaria "Ignacio Zaragoza".	
5.8.9.1	Escuela Primaria "José María Morelos".	
5.8.9.1	Escuela Primaria "Josefa Ortíz de Domínguez".	
5.8.9.1	Escuela Primaria "Josefa Ortíz de Domínguez".	
5.8.9.1	Escuela Primaria "Vicente Guerrero".	
5.8.9.1	Escuela Primaria Francisco I. Madero.	
5.8.9.1	Escuela Primaria Mariano Riva Palacio.	
5.8.9.1	Escuela primaria Matutino: "Vicente Guerrero", Vespertino: "General Lázaro Cárdenas del Río".	
5.8.9.1	Escuela Primaria Matutino: "Guadalupe Victoria"; Vespertino: "Rafael Ramírez".	
5.8.9.1	ESCUELA PRIMARIA MIGUEL HIDALGO	
5.8.9.1	Escuela Secundaria "Ricardo Flores Magón".	
5.8.9.1	Escuela Secundaria Técnica No. 11.	
5.8.9.1	Escuelas de diversos niveles.	
5.8.9.1	Establos en desuso (abandonados).	
5.8.9.1	Estación de Bomberos.	
5.8.9.1	Estacionamiento	
5.8.9.1	Estacionamiento de Residencia.	
5.8.9.1	Estacionamiento del estadio Coruco Díaz.	
5.8.9.1	Estacionamiento del Mercado Adolfo López Mateos.	
5.8.9.1	Estadio de futbol Coruco Díaz.	
5.8.9.1	Facultad de Ciencias Sociales de la UAEM	
5.8.9.1	Faro de Artes y Oficios, Secretaria de Cultura	

Código	Descripción del Bien Inmueble	Valor en libros
5.8.9.1	Fideicomiso Lago de Tequesquitengo.	
5.8.9.1	Fiscalía Especial para la Investigación de hechos de Corrupción	
5.8.9.1	Fiscalía General del Estado, Base Zapata, Bomberos.	
5.8.9.1	Fiscalía Oficinas Administrativas	
5.8.9.1	Fiscalía Servicios Periciales	
5.8.9.1	Granja avícola en desuso.	
5.8.9.1	Gubernatura (Dirección de Montaje)	
5.8.9.1	H. Tribunal Superior de Justicia.	
5.8.9.1	Hacienda Chinameca, Museo del Agrarista.	
5.8.9.1	Hospital del niño morelense.	
5.8.9.1	Hospital General "Angel Ventura Neri"	
5.8.9.1	Hospital General.	
5.8.9.1	ICATMOR.	
5.8.9.1	ICATMOR.	
5.8.9.1	Iglesia.	
5.8.9.1	Instituto Autónomo "El Colegio de Morelos".	
5.8.9.1	Instituto de Crédito para los Trabajadores al Servicio del Gobierno del Estado de Morelos.	
5.8.9.1	Instituto de Finanzas Públicas y Federalismo Hacendario.	
5.8.9.1	Instituto Estatal Electoral.	
5.8.9.1	Instituto Morelense de la Juventud.	
5.8.9.1	Instituto Morelense de Radio y Televisión.	
5.8.9.1	INTERNADO PALMIRA	
5.8.9.1	Invernadero de limones.	
5.8.9.1	Jardín Borda	
5.8.9.1	Jardín de Niños "Alicia Fernández".	
5.8.9.1	Jardín de niños "Batalla 5 de mayo".	
5.8.9.1	Jardín de Niños "Catalina Palacios Montes de Oca".	

Código	Descripción del Bien Inmueble	Valor en libros
5.8.9.1	Jardín de Niños "Cecilia Muñoz Escobar".	
5.8.9.1	Jardín de Niños "Cuitláhuac".	
5.8.9.1	Jardín de Niños "El Manantial".	
5.8.9.1	Jardín de Niños "Emiliano Zapata".	
5.8.9.1	Jardín de Niños "Federico Froebel".	
5.8.9.1	Jardín de Niños "Gracianita Amistoy Jiménez".	
5.8.9.1	Jardín de Niños "Guadalupe Gómez Márquez".	
5.8.9.1	Jardín de Niños "Jacinta Aburto".	
5.8.9.1	Jardín de Niños "Josefuinan Ramos del Río".	
5.8.9.1	Jardín de Niños "Juventino Muñoz".	
5.8.9.1	Jardín de Niños "Juventino Pineda Enriquez".	
5.8.9.1	Jardín de Niños "Lic. Adolfo López Mateos" y terreno con construcción en mal estado (SAPAC).	
5.8.9.1	Jardín de Niños "Lic. Hugo Arce Norato", Consejo de Colaboración Municipal, Sistema de Agua Potable y Esc. Prim. "Plan de Ayala" Matutino y "General Emiliano Zapata" Vespertino.	
5.8.9.1	Jardín de Niños "Los Fresnos".	
5.8.9.1	Jardín de Niños "Lucía Uribe de Flores".	
5.8.9.1	Jardín de Niños "Ludwing Van Beethoven".	
5.8.9.1	Jardín de Niños "Luz Flores de Luna".	
5.8.9.1	Jardín de Niños "Luz María Serradell".	
5.8.9.1	Jardín de niños "Ma. Elena Ruíz Von Solís".	
5.8.9.1	Jardín de niños "Macaria Than de Riva palacio".	
5.8.9.1	Jardín de Niños "Margarita Maza de Juárez".	
5.8.9.1	Jardín de Niños "María Antonieta Estrada Ramírez".	
5.8.9.1	Jardín de Niños "María Antonieta Estrada Ramírez".	
5.8.9.1	Jardín de Niños "María Elena Chanes".	
5.8.9.1	Jardín de Niños "Nezahualcóyotl".	
5.8.9.1	Jardín de Niños "Nunutzín".	

Código	Descripción del Bien Inmueble	Valor en libros
5.8.9.1	Jardín de Niños "Ponciano G. Padilla".	
5.8.9.1	Jardín de niños "Profesora Ema Olguín Hermida".	
5.8.9.1	Jardín de Niños "Profra. Catalina Palacios Montes de Oca".	
5.8.9.1	Jardín de niños "Refugio Soni".	
5.8.9.1	Jardín de niños "República de Venezuela".	
5.8.9.1	Jardín de Niños "Rosaura Zapata".	
5.8.9.1	Jardín de niños "Sertoma".	
5.8.9.1	Jardín de Niños del DIF.	
5.8.9.1	Jardín de Niños.	
5.8.9.1	Jardín de Niños.	
5.8.9.1	Junta Local de Conciliación y Arbitraje.	
5.8.9.1	Juzgado Mixto de Primera Instancia del 7° Distrito Judicial y Cereso.	
5.8.9.1	Juzgado mixto de primera instancia.	
5.8.9.1	Juzgado mixto de primera instancia.	
5.8.9.1	Juzgado Penal, Primera Instancia.	
5.8.9.1	Kínder "Santiago Vélez Barbosa".	
5.8.9.1	Kínder CAPEP No. 5.	
5.8.9.1	La terminal aérea.	
5.8.9.1	Lechería Liconsa y Bodega.	
5.8.9.1	Lechería, Oficinas de Cobro y Pozo de Agua.	
5.8.9.1	Libramiento Cuautla.	
5.8.9.1	Mantenimiento Vehicular.	
5.8.9.1	Mercado Adolfo López Mateos	
5.8.9.1	Mercado Amayuca.	
5.8.9.1	Mercado Municipal "Antonio Riva Palacio".	
5.8.9.1	Mercado Municipal "Lomas de la Selva".	
5.8.9.1	Mercado Municipal.	

Código	Descripción del Bien Inmueble	Valor en libros
5.8.9.1	Mercado Municipal.	
5.8.9.1	Mercado Municipal.	
5.8.9.1	Mercado municipal.	
5.8.9.1	Mercado municipal.	
5.8.9.1	Mercado Municipal.	
5.8.9.1	Mercado Municipal.	
5.8.9.1	Módulo de Justicia/Cárcel Distrital.	
5.8.9.1	Módulo de la Secretaría de Seguridad Pública.	
5.8.9.1	Monumento al General José María Morelos y Pavón.	
5.8.9.1	Ocupado por el SITATYR (Sindicato Industrial de Trabajadores y Artistas de Televisión y Radio, Similares y Conexos de la República Mexicana).	
5.8.9.1	Oficina de la Subdirección de Guardia de Asuntos Privados de la Secretaría de Seguridad Pública.	
5.8.9.1	Oficina de los Maestros.	
5.8.9.1	OFICINAS	
5.8.9.1	Oficinas administrativas (INDEM).	
5.8.9.1	Oficinas de CONALEP.	
5.8.9.1	Oficinas de Gobierno del Estado.	
5.8.9.1	Oficinas de la Confederación de Trabajadores de México (CTM) Morelos.	
5.8.9.1	Oficinas de la Procuraduría de la Defensoría Pública.	
5.8.9.1	Oficinas de la representación del Gobierno del Estado.	
5.8.9.1	Oficinas de la Secretaría de Desarrollo Agropecuario.	
5.8.9.1	Oficinas de laSubsecretaria de Obras	
5.8.9.1	Oficinas de Turismo.	
5.8.9.1	Oficinas del Fideicomiso del Lago de Tequesquitengo.	
5.8.9.1	Oficinas del Gobierno del Estado, Prevención Social, Junta de Conciliación y Arbitraje, Sistema Nacional del Empleo, Dirección de Catastro y Archivo de Finanzas.	
5.8.9.1	Oficinas del H. Ayuntamiento de Cuernavaca.	

Código	Descripción del Bien Inmueble	Valor en libros
5.8.9.1	Oficinas del Ministerio Público.	
5.8.9.1	Organismo Público Descentralizado, Instituto Estatal de Educación Básica del Estado de Morelos.	
5.8.9.1	Organismo Público Descentralizado; Centro Morelense de las Artes.	
5.8.9.1	Organismo Público Descentralizado; Instituto de Servicios Registrales y Catastrales.	
5.8.9.1	Organismo Público Descentralizado; Instituto Morelense de la Juventud.	
5.8.9.1	Organismo Público Descentralizado; Instituto Morelense de la Juventud.	
5.8.9.1	Organismo Público Descentralizado; Instituto Morelense de la Juventud.	
5.8.9.1	Organismo Público Descentralizado; Instituto Morelense de la Juventud.	
5.8.9.1	Organismo Público Descentralizado; Instituto Morelense de la Juventud.	
5.8.9.1	Palacio Legislativo.	
5.8.9.1	Panteón "La Paz".	
5.8.1.1	Para aportación al Fideicomiso denominado Parque Científico y Tecnológico SEDECO.	
5.8.1.1	Para aportación al Fideicomiso denominado Parque Científico y Tecnológico SEDECO.	
5.8.1.1	Para aportación al Fideicomiso denominado Parque Científico y Tecnológico SEDECO.	
5.8.1.1	Para aportación al Fideicomiso denominado Parque Científico y Tecnológico SEDECO.	
5.8.1.1	Para aportación al Fideicomiso denominado Parque Científico y Tecnológico.	
5.8.1.1	Para aportación al Fideicomiso denominado Parque Científico y Tecnológico.	
5.8.9.1	Parque Alameda Solidaridad.	
5.8.9.1	Parque Ecológico, Museo y Secretaría de Innovación Ciencia y Tecnología	
5.8.9.1	Parque Los Liberales.	
5.8.9.1	Parque y área verde.	
5.8.9.1	Parroquia "Cristo Obrero".	
5.8.9.1	Paso peatonal al Centro Cultural "La Vecindad".	
5.8.9.1	Patrimonio del Instituto de Vivienda del Estado de Morelos.	
5.8.9.1	Patronato de "Casa de la Cultura".	
5.8.9.1	Pentatlón	
5.8.9.1	Planta tratadora de aguas negras.	

Código	Descripción del Bien Inmueble	Valor en libros
5.8.9.1	Planta tratadora de aguas negras.	
5.8.9.1	Planta tratadora de aguas negras.	
5.8.9.1	Planta tratadora de aguas negras.	
5.8.9.1	Planta tratadora de aguas negras.	
5.8.9.1	Plaza de Armas	
5.8.9.1	Plaza de la unificación, Monumento a la Madre.	
5.8.9.1	Plaza de Toros "San Lucas".	
5.8.9.1	Policía y Tránsito Municipal.	
5.8.9.1	Propiedad del Municipio de Jiutepec	
5.8.1.1	Propiedad del Municipio de Jiutepec"Área de Donación"	
5.8.1.1	Propiedad del Municipio de Jiutepec"Área de Donación"	
5.8.9.1	Pozo de agua.	
5.8.9.1	Pozo de agua.	
5.8.9.1	Pozo de Agua.	
5.8.1.1	Predio baldío semiaccidentado, área de donación.	
5.8.1.1	Predio baldío semiaccidentado, área de donación.	
5.8.1.1	Predio baldío semiaccidentado, área de donación.	
5.8.1.1	Predio baldío semiaccidentado, área de donación.	
5.8.9.1	Predio denominado "Las Piletas y Sacatierra"; destinado al Sector No. 11 "Plutarco Elías Calles".	
5.8.9.1	Predio destinado a las oficinas de Receptoría de Rentas, Catastro, Correos, Sistema de Agua y Control Vehicular Estatal.	
5.8.9.1	Predio destinado al centro pedagógico de la Secretaría de Educación Pública, Centro de Atención Múltiple.	
5.8.1.1	Predio la Biznaga	
5.8.1.1	Predio rústico baldío.	
5.8.9.1	Preparatoria Número "2".	
5.8.9.1	Propiedad Colegio de Bachilleres.	
5.8.1.1	Propiedad H. Ayuntamiento de Yecapixtla Área de Donación	

Código	Descripción del Bien Inmueble	Valor en libros
5.8.1.1	Propiedad de la Comisión Estatal de Reservas Territoriales	
5.8.9.1	Propietario Colegio de Bachilleres del Estado de Morelos	
5.8.9.1	Propietario Sistema Estatal para el Desarrollo Integral de la Familia de Morelos "DIF"	
5.8.9.1	Propietario Sistema Estatal para el Desarrollo Integral de la Familia de Morelos "DIF"	
5.8.9.1	Propietario Sistema Estatal para el Desarrollo Integral de la Familia de Morelos "DIF"	
5.8.9.1	PROPIETARIO SISTEMA ESTATAL PARA EL DESARROLLO INTEGRAL DE LA FAMILIA DE MORELOS "DIF"	
5.8.9.1	Prouraduría de la Defensa Pública.	
5.8.9.1	Proyecto Av. De las Torres.	
5.8.1.1	Proyecto del Centro de Justicia de la Mujer.	
5.8.9.1	Radiodifusora en desuso.	
5.8.9.1	Radiodifusora en desuso.	
5.8.9.1	Radiodifusora.	
5.8.9.1	Recinto Ferial	
5.8.9.1	Recinto Poder Legislativo	
5.8.9.1	Recinto Poder Legislativo	
5.8.9.1	Recinto Poder Legislativo	
5.8.9.1	Recinto Poder Legislativo	
5.8.9.1	Recinto Poder Legislativo	
5.8.9.1	Recinto Poder Legislativo	
5.8.9.1	Recinto Poder Legislativo	
5.8.9.1	Recinto Poder Legislativo	
5.8.9.1	Recinto Poder Legislativo	
5.8.9.1	Residencia.	
5.8.9.1	Secretaría de Cultura	
5.8.9.1	Secretaría de Cultura	
5.8.9.1	Secretaría de Cultura	

Código	Descripción del Bien Inmueble	Valor en libros
5.8.9.1	Secretaría de Cultura Programa de Formación Musical.	
5.8.9.1	Secretaría de Desarrollo Agropecuario.	
5.8.9.1	Secretaría de Desarrollo Sustentable.	
5.8.9.1	Secretaría de Hacienda.	
5.8.9.1	Secretaría de la Comisión Campesina.	
5.8.9.1	Secretaría de la Comisión Campesina.	
5.8.9.1	Secretaría de Turismo.	
5.8.9.1	Secretaría Ejecutiva de la Gubernatura, residencias de visitas	
5.8.9.1	SECTOR DE POLICIA LOMAS DE CORTES	
5.8.9.1	Sector de Policía No. 10.	
5.8.9.1	Sector No. 4, Procuraduría General de la República y Módulo M.P. Metropolitana.	
5.8.9.1	Sector y Bomberos	
5.8.9.1	Secundaria Técnica número 4.	
5.8.9.1	Servicio Público de Calle al Conjunto Habitacional de Lomas de Ahuatlán (apertura de calle).	
5.8.9.1	Sindicato Nacional de Trabajadores Jubilados y Pensionados del Estado.	
5.8.9.1	Taller de costura en desuso, terreno y construcción.	
5.8.9.1	Taller de Costura y Manualidades, Biblioteca y nave de Kinder.	
5.8.9.1	TANQUE AMATITLÁN	
5.8.9.1	Tanque de agua.	
5.8.9.1	Tanque de agua.	
5.8.9.1	Tanque de agua.	
5.8.9.1	Tanque de agua.	
5.8.9.1	Tanque de agua.	
5.8.9.1	Tanque de almacenamiento de agua.	
5.8.9.1	Tanque elevado.	
5.8.9.1	Tanque y bomba de agua.	
5.8.9.1	Teatro Morelos (Teatro de la Ciudad).	

Código	Descripción del Bien Inmueble	Valor en libros
5.8.1.1	Terreno baldío	
5.8.1.1	Terreno baldío	
5.8.1.1	Terreno Baldío	
5.8.1.1	Terreno Baldío	
5.8.1.1	Terreno baldío "El Religioso".	
5.8.1.1	Terreno baldío "Xolacan".	
5.8.1.1	Terreno baldío (Instituto de Crédito).	
5.8.1.1	Terreno baldío (Instituto de Crédito).	
5.8.1.1	Terreno baldío (Instituto de Crédito).	
5.8.1.1	Terreno baldío accidentado afectado por barranca.	
5.8.1.1	Terreno baldío accidentado afectado por barranca.	
5.8.1.1	Terreno baldío afectado por barranca.	
5.8.1.1	Terreno baldío área de donación.	
5.8.1.1	Terreno baldío denominado "La Cantera".	
5.8.1.1	Terreno baldío semiaccidentado afectado por barranca.	
5.8.1.1	Terreno baldío semiaccidentado afectado por barranca.	
5.8.1.1	Terreno baldío semiaccidentado irregular.	
5.8.1.1	Terreno baldío semiaccidentado, afectado por barranca.	
5.8.1.1	Terreno baldío semiaccidentado, afectado por barranca.	
5.8.1.1	Terreno baldío, área de equipamiento urbano, Conjunto Habitacional denominado "Arboleda Chipitlán".	
5.8.1.1	Terreno baldío, área verde.	
5.8.1.1	Terreno baldío, construcción del Libramiento Cuautla.	
5.8.1.1	Terreno Baldío.	
5.8.1.1	Terreno Baldío.	
5.8.1.1	Terreno Baldío.	
5.8.1.1	Terreno Baldío.	
5.8.1.1	Terreno Baldío.	
5.8.1.1	Terreno Baldío.	

Código	Descripción del Bien Inmueble	Valor en libros
5.8.1.1	Terreno baldío.	
5.8.1.1	Terreno baldío.	
5.8.1.1	Terreno baldío.	
5.8.1.1	Terreno baldío.	
5.8.1.1	Terreno baldío.	
5.8.1.1	Terreno baldío.	
5.8.1.1	Terreno baldío.	
5.8.1.1	Terreno baldío.	
5.8.1.1	Terreno baldío.	
5.8.1.1	Terreno baldío. "TRAPICHE"	
5.8.1.1	Terreno baldío.world trade center	
5.8.9.1	Terreno con construcción en obra negra.	
5.8.9.1	Terreno con construcción, "Los Perros".	
5.8.9.1	Terreno con construcción, Asociación "Filosofismo de Morelos".	
5.8.9.1	Terreno con construcción, denominado "Copa de Oro".	
5.8.9.1	Terreno de temporal "La Huerta" (Vivero).	
5.8.9.1	Terreno de temporal "La Huerta" (Vivero).	
5.8.9.1	Terreno en breña en desnivel (Cerro) "Los Lagartos" a cargo de la "SEDENA"	
5.8.1.1	Terreno rústico denominado "Huitepec", terreno baldío.	
5.8.1.1	Terreno rústico denominado "Huitepec", terreno baldío.	
5.8.9.1	Terreno y construcción.world trade center	
5.8.9.1	Torre Morelos Seguridad Pública	
5.8.9.1	Transmisora de Radio.	
5.8.1.1	Traslado de dominio por aportación al patrimonio del Fideicomiso Parque Científico y Tecnológico de Morelos (terreno baldío) SEDECO.	
5.8.9.1	Tribunal de Justicia Administrativa del Estado de Morelos	
5.8.9.1	Tribunal Estatal de Conciliación y Arbitraje, Consejo Estatal de la Judicatura.	
5.8.9.1	Tribunal Estatal de Conciliación y Arbitraje.	

Código	Descripción del Bien Inmueble	Valor en libros
5.8.9.1	Tribunal Estatal de Conciliación y Arbitraje.	
5.8.9.1	Tribunal Estatal de Conciliación y Arbitraje.	
5.8.9.1	Tribunal Estatal Electoral, se encuentra en trámite de la Consejería Jurídica	
5.8.9.1	Tribunal Superior de Justicia y Estacionamiento.	
5.8.9.1	Tribunal Superior de Justicia.	
5.8.9.1	Tribunal Superior de Justicia: Guardería, bodega y Paso vehicular.	
5.8.1.1	una Fracción de la Pista de aterrizaje del Aeropuerto.	
5.8.9.1	Unidad Básica de Rehabilitación, PGJ, Módulo de Seguridad Municipal, Comedor.	
5.8.9.1	Unidad de Coordinación para la Sociedad de la Información de la Secretaría de Administración.	
5.8.9.1	Unidad de Coordinación para la Sociedad de la Información de la Secretaría de Administración.	
5.8.9.1	Unidad de Especialidades Médicas del Hospital General J. Parres.	
5.8.9.1	Unidad Deportiva "Huexotla".	
5.8.9.1	Unidad deportiva "La Gloria".	
5.8.9.1	Unidad Deportiva "Luis Donaldo Colosio".	
5.8.9.1	Unidad deportiva "Margarita Maza de Juárez".	
5.8.9.1	Unidad Deportiva "Miguel Alemán", Parque de beisbol y oficinas.	
5.8.9.1	Unidad Deportiva Estadio Centenario	
5.8.9.1	Unidad deportiva.	
5.8.9.1	Universidad Politécnica del Estado de Morelos.	
5.8.9.1	Vivero denominado "El Encino o "La Ponderosa".	
5.8.9.1	Vivero Huanjintlán CEAMA.	
5.8.9.1	Vivero Huanjintlán CEAMA.	

Relación de Cuentas Bancarias Productivas Específicas

Clave	Fondo, Programa o Convenio	Datos de la Cuenta Bancaria	
		Institución Bancaria	Número de Cuenta
1013	RAMO 33 FONDO I FONE	BANCA AFIRME, S.A.	143124096
1002	RAMO 33 FONDO II FASSA	BANCA AFIRME, S.A.	143124118
1005	RAMO 33 FONDO IV FORTAMUN	BANAMEX, S.A.	70125650056
1006	RAMO 33 FONDO V FAM ALIMENTACIÓN Y ASISTENCIA SOCIAL	SANTANDER,S.A	65506496153
1007	RAMO 33 FONDO V FAM INFR. EDUCACIÓN BÁSICA	SANTANDER,S.A	65506518207
1008	RAMO 33 FONDO V FAM INFR. EDUCACIÓN MEDIA SUPERIOR	SANTANDER,S.A	65506518181
1008	RAMO 33 FONDO V FAM INFR. EDUCACIÓN SUPERIOR	SANTANDER,S.A	65506518178
1011	RAMO 33 FONDO VII FASP SEGURIDAD PÚBLICA	SANTANDER,S.A	65506518241
1009	RAMO 33 FONDO VI EDUC. TECNOLÓGICA	BANCA AFIRME, S.A.	143124134
1010	RAMO 33 FONDO VI EDUC. DE LOS ADULTOS	BANCA AFIRME, S.A.	143124126
	AFASPE 2018	SCOTIABANK INVERLAT, S.A.	3901423789
U006	UAEM ORD FED 2018	SANTANDER,S.A	65506534870
	FIDECOMP. PROY ADECUACION Y EQUIPAMIENTO DE LA CASA DEL EMPRENDEDOR PODER JOVEN 2018	SCOTIABANK INVERLAT, S.A.	3901460269
S221	PROG ESCUELA TIEMPO COMPLETO 2018	SANTANDER,S.A	65506526659
	PROY ACCIONES PARA EL FORTALECIMIENTO DEL CENTRO DE ASIST MOR PARA LA INFANCIA	SCOTIABANK INVERLAT, S.A.	3901479903
U005	REPSS PROGRAMA CSYASF 2018	BANORTE, S.A.	362265257
	FORTASEG 2018	BANAMEX, S.A.	70127471647
S251	COMUNIDAD DIFERENTE 2018	SCOTIABANK INVERLAT, S.A.	3901471988
	INFRAESTRUCTURA, REHABILITACION Y/O EQUIPAMIENTO DE ESPACIOS ALIMENTARIOS 2018	SCOTIABANK INVERLAT, S.A.	3901471759
U135	FONDO PARA EL FORTALECIMIENTO FINANCIERO PARA INVERSION 2018	SANTANDER,S.A	65506646051
U128	PROYECTOS DE DESARROLLO REGIONAL 2018	SCOTIABANK INVERLAT, S.A.	3901471880
U075	FDO ACCESIBILIDAD TRANSP PUB PERS DISCAPACIDAD 2018 (FOTRADIS)	SANTANDER,S.A	65506636774
1012	RAMO 33 FONDO VIII FAFEF FORTALECIMIENTO DE LAS ENT. FED.	SANTANDER,S.A	65506518133
	PROY PROD PARA INFRA,EQUIP,MAQ,PAQ,TEGN Y ADQ DE GANADO CON O SIN REG EN LOS SECT AGRIC,PEC Y ACUICOLAS PARA PRODUC EDO MOR 2017-2018	BANORTE, S.A.	366312869

Relación de Esquemas Bursátiles y de Coberturas Financieras

De acuerdo con el último párrafo del artículo 46 de la Ley General de Contabilidad Gubernamental, se expresa que a la fecha, el Ente Público no cuenta con una Relación de Esquemas Bursátiles. Sin embargo, se proporciona la información de las siguientes Coberturas Financieras con las que actualmente cuenta el Gobierno del Estado de Morelos.

COBERTURAS DE TASA DE INTERÉS

Institución Bancaria:	HSBC México, S.A.
Monto de Referencia:	761,994,859.35
Fecha de Inicio:	11/04/2017
Fecha de vencimiento:	31/03/2018

COBERTURAS DE TASA DE INTERÉS

Institución Bancaria:	Banco Mercantil del Norte, S.A.
Monto de Referencia:	742,182,079.98
Fecha de Inicio:	03/04/2018
Fecha de vencimiento:	31/03/2019

Gobierno del Estado de Morelos
Cuenta Pública Consolidada
Tomo 3: Poder Ejecutivo
Cuernavaca, Morelos a 30 de abril de 2018

