



# CUENTA PÚBLICA CONSOLIDADA

CUARTO TRIMESTRE 2017

CONSOLIDACIÓN ENTIDADES PARAESTATALES  
PARTE 3

TOMO 7



# CONSOLIDACIÓN ENTIDADES PARAESTATALES (Parte 3)



# Índice

## ***Información Financiera por Entes Públicos de las Entidades Paraestatales:***

➤ Fideicomiso Lago de Tequesquitengo.	1
➤ Fideicomiso Parque Científico y Tecnológico Morelos.	51
➤ Fideicomiso Turismo Morelos.	103
➤ Hospital del Niño Morelense.	145
➤ Instituto de Capacitación para el Trabajo del Estado de Morelos.	191
➤ Instituto de Crédito para los Trabajadores al Servicio del Gobierno del Estado de Morelos.	241
➤ Instituto de la Defensoría Pública del Estado de Morelos.	313
➤ Instituto de la Educación Básica del Estado de Morelos.	361





# Fideicomiso Lago de Tequesquitengo

CUENTA PÚBLICA CONSOLIDADA  
ENTIDADES PARAESTATALES  
ENERO - DICIEMBRE

2017





**MORELOS**  
PODER EJECUTIVO



**morelos**  
La primavera de México



**Fideicomiso Lago  
de Tequesquitengo**

# Introducción

CUENTA PÚBLICA  
FIDEICOMISO LAGO DE TEQUESQUITENGO  
4to TRIMESTRE

2017



**VISIÓN  
MORELOS**



El Fideicomiso Lago de Tequesquitengo es un organismo auxiliar de la administración pública del Estado de Morelos; mediante decreto publicado en el diario de la federación, el veintiuno de enero de 1975, y El treinta y uno de enero de 1975, se celebró el Contrato Fideicomiso Irrevocable Traslato de Dominio, constituyéndose en Nacional Financiera, Sociedad Anónima, formalizado mediante escritura pública número 115, de fecha veinticuatro de marzo de 1976, a cargo del Notario Público número 72 del Distrito Federal, el Fideicomiso tendrá como fines directos: promover el desarrollo turístico del Lago de Tequesquitengo, y se avocará al fraccionamiento y venta de los lotes urbanizados, así como a la constitución de empresas turísticas ejidales, promoviendo para los poseedores de buena fe la regularización de la tenencia de la tierra en dicha zona.

Sin embargo, y debido a la estructura orgánica con que cuenta esta entidad, sólo se pueden cumplir los fines inherentes a regularización y la venta de lotes.

Las actividades de promoción de desarrollo turístico son ejecutadas directamente a la Secretaría de Turismo del Gobierno del Estado y el Fideicomiso Turismo Morelos, conforme a las atribuciones que les confieren los distintos ordenamientos legales (Ley Orgánica de la Administración Pública del Estado, Ley de Desarrollo y Promoción al Turismo del Estado, Ley General de Hacienda del Estado –impuesto sobre el servicio de hospedaje-).

El Lago de Tequesquitengo, es un destino turístico por excelencia, debido a su clima y belleza escénica, que lo ubican entre los principales sitios de descanso, recreo y esparcimiento de nuestro estado. Asimismo, cuenta con una importante oferta de atractivos, productos y servicios, que hacen, por sí mismo, competitivo y de calidad al destino.

Gracias a los instrumentos de planeación y desarrollo urbano, el lago de Tequesquitengo cuenta con un importante esquema de consolidación en materia urbana y turística, fomentando la participación de la inversión pública, privada y social; a fin de ordenar y regular los usos y destinos del suelo, logrando mejorar las condiciones socioeconómicas de los habitantes de la región.

Se ha concluido que los recursos naturales, culturales e históricos, presentes en la región tienen el potencial para la atracción de un mercado creciente e interesado en las actividades náuticas, turísticas y ecológicas, con la posibilidad de diversificar los recursos y atractivos turísticos actuales, el desarrollo urbano y rural de la región del Lago de Tequesquitengo; esto implica la apertura de nuevos y mejores espacios que permitan el desarrollo de actividades



Vinculadas con el sector terciario, específicamente en el ramo del turismo, y desde la óptica del desarrollo sustentable.

El Fideicomiso Lago de Tequesquitengo es un organismo dedicado primordialmente a la regularización y venta de lotes, obteniendo con ello, ingresos para dar cumplimiento a los fines para lo cual fue creado, que contribuyen al desarrollo económico, en el Lago de Tequesquitengo y sus alrededores. Cabe hacer mención que el Gobierno del Estado coadyuva con el Fideicomiso, en la obtención de apoyos económicos, para impulsar proyectos de infraestructura urbana y de servicios, en los predios fideicomitidos en el Lago. Por otra parte, este Fideicomiso en la realización de sus actividades se ve afectado de cierta forma, en la venta de sus lotes por la falta de servicios públicos municipales (agua, luz, transporte, teléfono, etc.) y la invasión de sus predios por personas ajenas.



**MORELOS**  
PODER EJECUTIVO



**Fideicomiso Lago  
de Tequesquitengo**

# Información Contable

CUENTA PÚBLICA  
FIDEICOMISO LAGO DE TEQUESQUITENGO  
4to TRIMESTRE

2017







Fideicomiso Lago de Tequesquitengo

Estado de Actividades

Del 1 de enero al 31 de diciembre de 2016 y del 1 de enero al 31 de diciembre de 2017 (PESOS)



Concepto	2017	2016	Concepto	2017	2016
<b>INGRESOS Y OTROS BENEFICIOS</b>			<b>GASTOS Y OTRAS PÉRDIDAS</b>		
Ingresos de la Gestión	11,415,974	18,536,544	Gastos de Funcionamiento	6,691,995	5,364,158
Impuestos	-	-	Servicios Personales	4,610,431	4,395,074
Cuotas y Aportaciones de Seguridad Social	-	-	Materiales y Suministros	272,368	145,675
Contribuciones de Mejoras	-	-	Servicios Generales	1,809,196	823,409
Derechos	-	-	Transferencia, Asignaciones, Subsidios y Otras Ayudas	-	-
Productos de Tipo Corriente	-	-	Transferencias Internas y Asignaciones al Sector Público	-	-
Aprovechamientos de Tipo Corriente	-	-	Transferencias al Resto del Sector Público	-	-
Ingresos por Venta de Bienes y Servicios	11,415,974	18,536,544	Subsidios y Subvenciones	-	-
Ingresos no Comprendidos en las Fracciones de la Ley de	-	-	Ayudas Sociales	-	-
Ingresos Causados en Ejercicios Fiscales Anteriores Pendientes	-	-	Pensiones y Jubilaciones	-	-
de Liquidación o Pago	-	-	Transf. a Fideicomisos, Mandatos y Contratos Análogos	-	-
Participaciones, Aportaciones, Transferencias,	-	-	Transferencias a la Seguridad Social	-	-
Asignaciones, Subsidios y Otras Ayudas	-	-	Donativos	-	-
Participaciones y Aportaciones	-	-	Transferencias al Exterior	-	-
Transferencia, Asignaciones, Subsidios y Otras ayudas	-	-	Participaciones y Aportaciones	-	-
			Participaciones	-	-
			Aportaciones	-	-
			Convenios	-	-
Otros Ingresos y Beneficios	621,898	321,394	Intereses, Comisiones y Otros Gastos de la Deuda Pub.	-	-
Ingresos Financieros	615,077	321,302	Intereses de la Deuda Pública	-	-
Incremento por Variación de Inventarios	-	-	Comisiones de la Deuda Pública	-	-
Disminución del Exceso de Estimaciones por Pérdida o	-	-	Gastos de la Deuda Pública	-	-
Deterioro u Obsolescencia	-	-	Costo por Coberturas	-	-
Disminución del Exceso de Provisiones	-	-	Apoyos Financieros	-	-
Otros Ingresos y Beneficios Varios	6,821	92	Otros Gastos y Pérdidas Extraordinarias	39,323	52,728
Total de Ingresos y Otros Beneficios	12,037,872	18,857,938	Estimaciones, Depreciaciones, Deterioros, Obsolescencia y Amortizaciones	39,323	52,728
			Provisiones	-	-
			Disminución de Inventarios	-	-
			Aumento por Insuficiencia de Estimaciones por Pérdida o Deterioro y Obsolescencia	-	-
			Aumento por Insuficiencia de Provisiones	-	-
			Otros Gastos	-	-
			Inversión Pública	-	-
			Inversión Pública no Capitalizable	-	-
			Total de Gastos y Otras Pérdidas	6,731,318	5,416,886
			Resultados del Ejercicio (Ahorro/Desahorro)	5,306,554	13,441,052

Bajo protesta de decir verdad declaramos que los Estados Financieros y sus Notas son razonablemente correctos y responsables del emisor.



Fideicomiso Lago de Tequesquintengo  
Estado de Situación Financiera Detallado - LDF  
Al 31 de diciembre de 2016 y al 31 de diciembre de 2017  
(PESOS)



CONCEPTO	31 de diciembre 2017	31 de diciembre 2016	CONCEPTO	31 de diciembre 2017	31 de diciembre 2016
<b>ACTIVO</b>			<b>PASIVO</b>		
<b>Activo Circulante</b>			<b>Activo Circulante</b>		
Efectivo y Equivalentes	10,856,515	12,802,834	Cuentas por Pagar a Corto Plazo	969,292	163,452
Efectivo	-	-	Servicios Personales por Pagar a Corto Plazo	602,126	42,578
Bancos/Tesorería	29,322	35,800	Proveedores por Pagar a Corto Plazo	219,223	-
Bancos/Dependencias y Otros	-	-	Contratistas por Obras Públicas por Pagar a Corto Plazo	-	-
Inversiones Temporales (Hasta 3 meses)	10,827,193	12,767,034	Participaciones y Aportaciones por Pagar a Corto Plazo	-	-
Fondos con Afectación Específica	-	-	Transferencias Otorgadas por Pagar a Corto Plazo	-	-
Depósitos de Fondos de Terceros en Garantía y/o Admón.	-	-	Int., Comisiones y Otros Gastos de la Deuda Pub. por Pagar a Corto Plazo	-	-
Otros Efectivos y Equivalentes	-	-	Relaciones y Contribuciones por Pagar a Corto Plazo	127,011	114,158
			Devoluciones de la Ley de Ingresos por Pagar a Corto Plazo	-	-
Derechos a Recibir Efectivo o Equivalentes	7,664	970,489	Otras Cuentas por Pagar a Corto Plazo	20,932	6,716
Inversiones Financieras de Corto Plazo	-	-			
Cuentas por Cobrar a Corto Plazo	-	962,736	Documentos por Pagar a Corto Plazo	199,948	973,684
Deudores Diversos por Cobrar a Corto Plazo	1,109	1,198	Documentos Comerciales por Pagar a Corto Plazo	-	962,736
Ingresos por Recuperar a Corto Plazo	-	-	Documentos con Contratistas por Obras Pub. por Pagar a Corto Plazo	-	-
Deudores por Anticipos de la Tesorería a Corto Plazo	-	-	Otros Documentos por Pagar a Corto Plazo	199,948	10,948
Préstamos Otorgados a Corto Plazo	-	-			
Otros Derechos a Recibir Efectivo o Equiv. a Corto Plazo	6,555	6,555	Porción a Corto Plazo de la Deuda Pública a Largo Plazo	-	-
			Porción a Corto Plazo de la Deuda Pública Interna	-	-
<b>Derechos a Recibir Bienes o Servicios</b>			Porción a Corto Plazo de la Deuda Pública Externa	-	-
Ant. a Proveedores por Adq. de Bienes y Prest. de Serv. a Corto Plazo	-	-	Porción a Corto Plazo de Arrendamiento Financiero	-	-
Ant. a Proveedores por Adq. de Bienes Imm. y Muebles a Corto Plazo	-	-			
Ant. a Proveedores por Adq. de Bienes Intangibles a Corto Plazo	-	-	Títulos y Valores a Corto Plazo	-	-
Anticipo a Contratistas por Obras Públicas a Corto Plazo	-	-	Títulos y Valores de la Deuda Pública Interna a Corto Plazo	-	-
Otros Derechos a Recibir Bienes o Servicios a Corto Plazo	-	-	Títulos y Valores de la Deuda Pública Externa a Corto Plazo	-	-
<b>Inventarios</b>	60,875	61,326	Pasivos Diferidos a Corto Plazo	-	-
Inventario de Mercancías para Venta	60,875	61,326	Ingresos Cobrados por Adelantado a Corto Plazo	-	-
Inventario de Mercancías Terminadas	-	-	Intereses Cobrados por Adelantado a Corto Plazo	-	-
Inventario de Mercancías en Proceso de Elaboración	-	-	Otros Pasivos Diferidos a Corto Plazo	-	-
Inventario de Materias Primas, Mat. y Suministros para Producción	-	-			
Bienes en Tránsito	-	-	Fondos y Bienes de Terceros en Garantía y/o Admón. a C. P.	-	-
			Fondos en Garantía a Corto Plazo	-	-
<b>Almacenes</b>			Fondos en Administración a Corto Plazo	-	-
Almacén de Materiales y Suministros de Consumo	-	-	Fondos Contingentes a Corto Plazo	-	-
			Fondos de Fideicomisos, Mandatos y Contratos Análogos a Corto Plazo	-	-
<b>Estimación por Pérdida o Deterioro de Activos Circulantes</b>			Otros Fondos de Terceros en Garantía y/o Administración a Corto Plazo	-	-
Est. para Citas, Incobrables por Derechos a Recibir Efectivo o Equiv.	-	-	Valores y Bienes en Garantía a Corto Plazo	-	-
Estimación por Deterioro de Inventarios	-	-			
			Provisiones a Corto Plazo	-	-
<b>Otros Activos Circulantes</b>			Provisión para Demandas y Juicios a Corto Plazo	-	-
Valores en Garantía	-	-	Provisión para Contingencias a Corto Plazo	-	-
Bienes en Garantía (excluye depósitos de fondos)	-	-	Otras Provisiones a Corto Plazo	-	-
Bienes Deriv. de Embargos, Decom., Aseguramientos y Dación en Pago	-	-			
Adquisición con Fondos de Terceros	-	-	Otros Pasivos a Corto Plazo	-	-
			Ingresos por Clasificar	-	-
			Recaudación por Participar	-	-
			Otros Pasivos Circulantes	-	-
<b>Total de Activos Circulantes</b>	10,925,054	13,834,649	<b>Total de Pasivos Circulantes</b>	1,169,240	1,137,136



CONCEPTO	31 de diciembre 2017	31 de diciembre 2016	CONCEPTO	31 de diciembre 2017	31 de diciembre 2016
Activo No Circulante			Pasivo No Circulante		
Inversiones Financieras a Largo Plazo	-	-	Cuentas por Pagar a Largo Plazo	-	-
Derechos a Recibir Efectivo o Equivalentes a Largo Plazo	-	-	Documentos por Pagar a Largo Plazo	-	-
Bienes Inmuebles, Infraestructura y Const. en Proceso	-	-	Deuda Pública a Largo Plazo	-	-
Bienes Muebles	1,431,676	1,406,676	Pasivos Diferidos a Largo Plazo	-	-
Activos Intangibles	-	-	Fdos. y Bienes de Terceros en Garantía y/o en Admon. a L.P.	-	-
Depreciación, Deterioro y Amortización Acumulada de Bienes	(1,157,077)	(1,117,754)	Provisiones a Largo Plazo	-	-
Activos Diferidos	2,000,000	6,485,000	Total de Pasivos No Circulantes	-	-
Estimación por Pérdida o Deterioro de Activos no Circulantes	-	-	Total del Pasivo	1,169,240	1,137,136
Otros Activos no Circulantes	-	-	HACIENDA PÚBLICA / PATRIMONIO		
Total de Activos No Circulantes	2,274,599	6,773,922	Hacienda Pública / Patrimonio Contribuido	2,135,122	2,135,573
Total del Activo	13,199,653	20,608,571	Aportaciones	2,135,122	2,135,573
			Donaciones de Capital	-	-
			Actualización de la Hacienda Pública / Patrimonio	-	-
			Hacienda Pública / Patrimonio Generado	9,895,291	17,335,862
			Resultados del Ejercicio (Ahorro / Desahorro)	5,306,554	13,441,052
			Resultados de Ejercicios Anteriores	4,588,737	3,894,810
			Revalúos	-	-
			Reservas	-	-
			Rectificaciones de Resultados de Ejercicios Anteriores	-	-
			Exceso o Insuficiencia en la Actualización de la Hacienda Pública / Patrimonio	-	-
			Resultado por Posición Monetaria	-	-
			Resultado por Tenencia de Activos no Monetarios	-	-
			Total Hacienda Pública / Patrimonio	12,030,413	19,471,435
			Total del Pasivo y Hacienda Pública / Patrimonio	13,199,653	20,608,571

Bajo protesta de decir verdad declaramos que los Estados Financieros y sus Notas son razonablemente correctos y responsabilidad del emisor.



Fideicomiso Lago de Tequesquitengo  
Estado de Cambios en la Situación Financiera  
Del 1 de enero al 31 de diciembre de 2016 y del 1 de enero al 31 de diciembre de 2017  
(PESOS)



Concepto	Origen	Aplicación	Concepto	Origen	Aplicación
ACTIVO		25,000	PASIVO	805,840	773,736
Activo Circulante	7,433,918	-	Pasivo Circulante	805,840	773,736
Efectivo y Equivalentes	2,909,595	-	Cuentas por Pagar a Corto Plazo	805,840	-
Derechos a Recibir Efectivo o Equivalentes	1,946,319	-	Documentos por Pagar a Corto Plazo	-	773,736
Derechos a Recibir Bienes o Servicios	962,825	-	Porción a Corto Plazo de la Deuda Pública a Largo Plazo	-	-
Inventarios	-	-	Títulos y Valores a Corto Plazo	-	-
Almacenes	451	-	Pasivos Diferidos a Corto Plazo	-	-
Estimación por Pérdida o Deterioro de Activos Circulantes	-	-	Fdos. y Bienes de Terceros en Garantía y/o Admón. a C. P.	-	-
Otros Activos Circulantes	-	-	Provisiones a Corto Plazo	-	-
Activo No Circulante	4,524,323	25,000	Otros Pasivos a Corto Plazo	-	-
Inversiones Financieras a Largo Plazo	-	-	Pasivo No Circulante	-	-
Derechos a Recibir Efectivo o Equivalentes a Largo Plazo	-	-	Cuentas por Pagar a Largo Plazo	-	-
Bienes Inmuebles, Infraestructura y Constr. en Proceso	-	-	Documentos por Pagar a Largo Plazo	-	-
Bienes Muebles	-	25,000	Deuda Pública a Largo Plazo	-	-
Activos Intangibles	-	-	Pasivos Diferidos a Largo Plazo	-	-
Depreciación, Deterioro y Amort. Acumulada de Bienes	39,323	-	Fdos. y Bienes de Terceros en Garantía y/o Admón. a L. P.	-	-
Activos Diferidos	4,485,000	-	Provisiones a Largo Plazo	-	-
Est. por Pérdida o Deterioro de Activos no Circulantes	-	-	HACIENDA PÚBLICA / PATRIMONIO	693,927	8,134,949
Otros Activos no Circulantes	-	-	Hacienda Pública / Patrimonio Contribuido	-	451
			Aportaciones	-	451
			Donaciones de Capital	-	-
			Actualización de la Hacienda Pública / Patrimonio	-	-
			Hacienda Pública / Patrimonio Generado	693,927	8,134,498
			Resultados del Ejercicio (Ahorro / Desahorro)	-	8,134,498
			Resultados de Ejercicios Anteriores	693,927	-
			Revalúos	-	-
			Reservas	-	-
			Rectificaciones de Resultados de Ejercicios Anteriores	-	-
			Exceso o Insuficiencia en la Actualización de la Hacienda Pública / Patrimonio	-	-
			Resultado por Posición Monetaria	-	-
			Resultado por Tenencia de Activos no Monetarios	-	-

Bajo protesta de decir verdad declaramos que los Estados Financieros y sus Notas son razonablemente correctos y responsabilidad del emisor.



Fideicomiso Lago de Tequesquitengo  
Estado Analítico del Activo  
Del 1 de enero al 31 de diciembre de 2017  
(PESOS)



Concepto	Saldo Inicial 1	Cargos del Periodo 2	Abonos del Periodo 3	Saldo Final 4=(1+2-3)	Variación del Periodo (4-1)
ACTIVO	20,608,571	120,797,216	128,206,134	13,199,653	(7,408,918)
Activo Circulante	13,834,649	118,772,216	121,681,811	10,925,054	(2,909,595)
Efectivo y Equivalentes	12,802,834	88,313,382	90,259,701	10,856,515	(1,946,319)
Derechos a Recibir Efectivo o Equivalentes	970,489	30,458,834	31,421,659	7,664	(962,825)
Derechos a Recibir Bienes o Servicios	-	-	-	-	-
Inventarios	61,326	-	451	60,875	(451)
Almacenes	-	-	-	-	-
Estimación por Pérdida o Deterioro de Activos Circulantes	-	-	-	-	-
Otros Activos Circulantes	-	-	-	-	-
Activo No Circulante	6,773,922	2,025,000	6,524,323	2,274,599	(4,499,323)
Inversiones Financieras a Largo Plazo	-	-	-	-	-
Derechos a Recibir Efectivo o Equivalentes a Largo Plazo	-	-	-	-	-
Bienes Inmuebles, Infraestructura y Constr. en Proceso	-	-	-	-	-
Bienes Muebles	1,406,676	25,000	-	1,431,676	25,000
Activos Intangibles	-	-	-	-	-
Depreciación, Deterioro y Amort. Acumulada de Bienes	(1,117,754)	-	39,323	(1,157,077)	(39,323)
Activos Diferidos	6,485,000	2,000,000	6,485,000	2,000,000	(4,485,000)
Est. por Pérdida o Deterioro de Activos no Circulantes	-	-	-	-	-
Otros Activos no Circulantes	-	-	-	-	-

Bajo protesta de decir verdad declaramos que los Estados Financieros y sus Notas son razonablemente correctos y responsabilidad del emisor.





Fideicomiso Lago de Tequesquitengo  
Informe Analítico de la Deuda Pública y Otros Pasivos - LDF  
Del 1 de enero al 31 de diciembre de 2017  
(PESOS)



Denominación de la Deuda Pública y Otros Pasivos	Saldo al 31 de Diciembre de 2016	Disposiciones del Periodo	Amortizaciones del Periodo	Revaluaciones, Reclasificaciones y Otros Ajustes	Saldo Final del Periodo	Pago de Intereses del Periodo	Pago de Comisiones y demás costos asociados durante el Periodo
<i>Deuda Pública</i>	-	-	-	-	-	-	-
<i>Corto Plazo</i>	-	-	-	-	-	-	-
<i>Instituciones de Crédito</i>	-	-	-	-	-	-	-
<i>Títulos y Valores</i>	-	-	-	-	-	-	-
<i>Arrendamientos Financieros</i>	-	-	-	-	-	-	-
<i>Largo Plazo</i>	-	-	-	-	-	-	-
<i>Instituciones de Crédito</i>	-	-	-	-	-	-	-
<i>Títulos y Valores</i>	-	-	-	-	-	-	-
<i>Arrendamientos Financieros</i>	-	-	-	-	-	-	-
<i>Otros Pasivos</i>	1,137,136	-	-	-	1,169,240	-	-
<i>Total de la Deuda Pública y Otros Pasivos</i>	1,137,136	-	-	-	1,169,240	-	-
<i>Deuda Contingente<sup>1</sup> (Informativo)</i>							
Deuda Contingente 1	-	-	-	-	-	-	-
Deuda Contingente 2	-	-	-	-	-	-	-
Deuda Contingente xx	-	-	-	-	-	-	-
<i>Valor de Instrumentos Bono Cupón Cero<sup>2</sup></i>							
Instrumento Bono Cupón Cero 1	-	-	-	-	-	-	-
Instrumento Bono Cupón Cero 2	-	-	-	-	-	-	-
Instrumento Bono Cupón Cero 3	-	-	-	-	-	-	-

1 Se refiere a cualquier Financiamiento sin fuente o garantía de pago definida, que sea asumida de manera solidaria o subsidiaria por las Entidades Federativas con sus Municipios, organismos descentralizados y empresas de participación estatal mayoritaria y fideicomisos, locales o municipales, y por los Municipios con sus respectivos organismos descentralizados y empresas de participación municipal mayoritaria.

2 Se refiere al valor del Bono Cupón Cero que respalda el pago de los créditos asociados al mismo (Activo).

Obligaciones a Corto Plazo	Monto Contratado	Plazo Pactado	Tasa de Interés	Comisiones y Costos Relacionados	Tasa Efectiva
<i>Obligaciones a Corto Plazo (Informativo)</i>					
Crédito 1	-	-	-	-	-
Crédito 2	-	-	-	-	-
Crédito xx	-	-	-	-	-

Bajo protesta de decir verdad declaramos que los Estados Financieros y sus Notas son razonablemente correctos y responsabilidad del emisor.



Fideicomiso Lago de Tequesquitengo  
Informe Analítico de Obligaciones Diferentes de Financiamientos - LDF  
Del 1 de enero al 31 de diciembre de 2017  
(PESOS)



Denominación de las Obligaciones Diferentes de Financiamiento	Fecha del Contrato	Fecha de inicio de operación del proyecto	Fecha de vencimiento	Monto de la inversión pactado	Plazo pactado	Monto promedio mensual del pago de la contraprestación	Monto promedio mensual del pago de la contraprestación correspondiente al pago de inversión	Monto pagado de la inversión al 31 de diciembre de 2017	Monto pagado de la inversión actualizado al 31 de diciembre de 2017	Saldo pendiente por pagar de la inversión al 31 de diciembre de 2017
<b>Asociaciones Público Privadas</b>				-		-	-	-	-	-
APP 1				-		-	-	-	-	-
APP 2				-		-	-	-	-	-
APP 3				-		-	-	-	-	-
APP xx				-		-	-	-	-	-
<b>Otros Instrumentos</b>				<b>NO APLICA</b>		-	-	-	-	-
Otro Instrumentos 1				-		-	-	-	-	-
Otro Instrumentos 2				-		-	-	-	-	-
Otro Instrumentos 3				-		-	-	-	-	-
Otro Instrumentos xx				-		-	-	-	-	-
<b>Total de Obligaciones Diferentes de Financiamiento</b>				-		-	-	-	-	-

Bajo protesta de decir verdad declaramos que los Estados Financieros y sus Notas son razonablemente correctos y responsabilidad del emisor.



Fideicomiso Lago de Tequesquitengo  
Estado de Variación en la Hacienda Pública  
Del 1 de enero al 31 de diciembre de 2017  
(PESOS)



Concepto	Hacienda Pública/Patrimonio Contribuido	Hacienda Pública/Patrimonio Generado de Ejercicios Anteriores	Hacienda Pública/Patrimonio Generado del Ejercicio	Ajustes por Cambios de Valor	TOTAL
Rectificaciones de Resultados de Ejercicios Anteriores	-	-	-	-	-
Patrimonio Neto Inicial Ajustado del Ejercicio	2,135,573	-	-	-	2,135,573
Aportaciones	2,135,573	-	-	-	2,135,573
Donaciones de Capital	-	-	-	-	-
Actualización de la Hacienda Pública / Patrimonio	-	-	-	-	-
Variaciones de la Hacienda Pública / Patrimonio Neto del Ejercicio	-	3,894,810	13,441,052	-	17,335,862
Resultados del Ejercicio (Ahorro / Desahorro)	-	-	13,441,052	-	13,441,052
Resultados de Ejercicios Anteriores	-	3,894,810	-	-	3,894,810
Revalúos	-	-	-	-	-
Reservas	-	-	-	-	-
Hacienda Pública / Patrimonio Neto Final del Ej. 2016	2,135,573	3,894,810	13,441,052	-	19,471,435
Cambios en la Hacienda Pública / Patrimonio Neto del Ejercicio	(451)	-	-	-	(451)
Aportaciones	(451)	-	-	-	(451)
Donaciones de Capital	-	-	-	-	-
Actualización de la Hacienda Pública / Patrimonio	-	-	-	-	-
Variaciones de la Hacienda Pública / Patrimonio Neto del Ejercicio	-	693,927	5,306,554	-	6,000,481
Resultados del Ejercicio (Ahorro / Desahorro)	-	-	5,306,554	-	5,306,554
Resultados de Ejercicios Anteriores	-	693,927	-	-	693,927
Revalúos	-	-	-	-	-
Reservas	-	-	-	-	-
Saldo Neto en la Hacienda Pública / Patrimonio 2017	2,135,122	4,588,737	5,306,554	-	12,030,413

Bajo protesta de decir verdad declaramos que los Estados Financieros y sus Notas son razonablemente correctos y responsabilidad del emisor.



Fideicomiso Lago de Tequesquitengo

Estado de Flujos de Efectivo

Del 1 de enero al 31 de diciembre de 2016 y del 1 de enero al 31 de diciembre de 2017  
(PESOS)



Concepto	2016	2017	Concepto	2016	2017
Flujos de Efectivo de las Actividades de Gestión			Flujos de Efectivo de las Actividades de Inversión		
Origen			Origen		
Impuestos	12,037,872	18,857,938	Bienes Inmuebles, Infraestructura y Construcciones en Proceso	-	-
Cuotas y Aportaciones de Seguridad Social	-	-	Bienes Muebles	-	-
Contribuciones de mejoras	-	-	Otros Orígenes de Inversión	-	-
Derechos	-	-	Aplicación	7,252,873	9,030,646
Productos de Tipo Corriente	-	-	Bienes Inmuebles, Infraestructura y Construcciones en Proceso	-	-
Aprovechamientos de Tipo Corriente	-	-	Bienes Muebles	-	-
Ingresos por Venta de Bienes y Servicios	11,415,974	18,536,544	Otras Aplicaciones de Inversión	7,252,873	9,030,646
Ingresos no Comprendidos en las Fracciones de la Ley de Ingresos Causados en Ejercicios Fiscales Anteriores	-	-	Flujos Netos de Efectivo por Act. de Inversión	(7,252,873)	(9,030,646)
Pendientes de Liquidación o Pago	-	-	Flujo de Efectivo de las Actividades de Financiamiento		
Participaciones y Aportaciones	-	-	Origen		
Transf., Asignaciones y Subsidios y Otras Ayudas	-	-	Endeudamiento Neto	-	-
Otros Orígenes de Operación	621,898	321,394	Interno	-	-
Aplicación			Externo	-	-
Servicios Personales	6,731,318	5,416,886	Otros Orígenes de Financiamiento	-	-
Materiales y Suministros	4,610,431	4,395,074	Aplicación		
Servicios Generales	272,368	145,675	Servicios de la Deuda	-	-
Transf. Internas y Asignaciones al Sector Público	1,809,196	823,409	Interno	-	-
Transferencias al resto del Sector Público	-	-	Externo	-	-
Subsidios y Subvenciones	-	-	Otras Aplicaciones de Financiamiento	-	-
Ayudas Sociales	-	-	Flujos Netos de Efectivo por Act. de Financiamiento		
Pensiones y Jubilaciones	-	-	Incremento/Disminución Neta en el Efectivo y Equivalentes al Efectivo	(1,946,319)	4,410,406
Transf. a Fideicomisos, Mandatos y Contratos Análogos	-	-	Efectivo y Equivalente al Efectivo al Inicio del Ejercicio	12,802,834	8,392,428
Transferencias a la Seguridad Social	-	-	Efectivo y Equivalente al Efectivo al Final del Ejercicio	10,856,515	12,802,834
Donativos	-	-			
Transferencias al Exterior	-	-			
Participaciones	-	-			
Aportaciones	-	-			
Convenios	-	-			
Otras Aplicaciones de Operación	39,323	52,728			
Flujos Netos de Efectivo por Act. de Gestión	5,306,554	13,441,052			

Bajo protesta de decir verdad declaramos que los Estados Financieros y sus Notas son razonablemente correctos y responsabilidad del emisor.





## NOTAS A LOS ESTADOS FINANCIEROS AL 31 DE DICIEMBRE DEL 2017

### NOTAS DE DESGLOSE

En este apartado son reveladas las cuentas que tuvieron movimiento durante el período acumulado que se presenta, las cuales son derivadas de las operaciones financieras y presupuestales del fideicomiso.

### I) NOTAS AL ESTADO DE SITUACIÓN FINANCIERA.

#### ACTIVO

Nota-1 Efectivo e Equivalentes.

En el período presentado el Fideicomiso registró operaciones financieras relacionadas con fondos con afectación específica e inversiones temporales a 12 meses, el saldo contable que en cuentas bancarias tenía el Fideicomiso al 31 de Diciembre del 2017.

CONCEPTO	Número de Cuenta	Saldo contable
Efectivo en Bancos		
Banco Banamex	47350002649	15,000
Banco Banamex	47350002622	10,000
Banco Banamex	4830483	4,322
Inversiones Temporales		
Banco Banamex	9038105353	10,827,171
Operadora de Fondos Nafinsa	1841	21
<b>Total Efectivo y Equivalentes</b>		<b>10,856,514</b>

Nota-2 Derechos a Recibir Efectivo o Equivalentes.

Este apartado se integra principalmente por la cobranza de los créditos otorgados a plazos por el fraccionamiento y venta de lotes urbanizados así como su regularización, también como deudores internos, Depósitos en garantía, así como Anticipo a proveedores, y se pueden observar en el Estado de Situación Financiera con los siguientes importes:

NOMBRE	IMPORTE
Deudores diversos por cobrar a corto plazo	1,109
Valores en garantía (Depósitos en garantía)	6,555
<b>TOTAL</b>	<b>7,664</b>



### Nota-3 Inventarios.

En el período presentado el Fideicomiso no registró operaciones financieras relacionadas con inventarios.

CUENTA	IMPORTE
Terrenos rústicos	58,292
Terrenos Urbanos	2,583
<b>TOTAL INVENTARIO DE MERCANCIAS PARA SU VENTA</b>	<b>60,875</b>

### Nota-4 Bienes Muebles e Inmuebles.

Para Efectos de este desglose este rubro es abordado por separado.

#### 4.1 Bienes Muebles

Considerando lo mencionado en lo referente a las bases de preparación de los estados financieros, el importe de este rubro a la fecha del período asciende a la cantidad de \$1,431,676, pesos histórico y es integrado por Muebles de oficina y Estantería, Equipo de Cómputo y Tecnologías de la información, equipo y aparatos audiovisuales, equipo de transporte, con una depreciación acumulada por estas cuentas \$1,157,077 pesos quedando un neto de \$274,599 pesos entre otros, mismos que son resguardados por la Unidad de Enlace Financiero Administrativo del fideicomiso.

#### 4.2 Bienes Inmuebles

En el período presentado el Fideicomiso no registró operaciones financieras relacionadas con Bienes Inmuebles.

### Nota-5 Activos Intangibles.

En el período presentado el Fideicomiso no registró operaciones financieras relacionadas con Activos Intangibles.

### Nota-6 Estimaciones y Deterioros.

En el período presentado el Fideicomiso no registró operaciones financieras relacionadas con Estimaciones y Deterioros.



## FIDEICOMISO LAGO DE TEQUESQUITENGO

Nota-7 Otros Activos.

En el período presentado el Fideicomiso registró operaciones financieras relacionadas con Otros Activos Diferido por pago a cuenta de utilidades anticipada a los Ejidatarios.

EJIDO	PAGO A CUENTA DE UTILIDADES EN EL EJERCICIO 2017
Tehuixtla	850,072
Tequesquitengo	583,373
San José Vista Hermosa	414,224
Xoxocotla	152,371
Total	2,000,000

### PASIVO

Nota -8 Cuentas por pagar a corto plazo.

Representa el monto de los adeudos del Fideicomiso, que deberá pagar en un plazo menor o igual a doce meses, entre estos están contemplados los acreedores, las retenciones por pagar del periodo, adeudos por pagar a terceros, que en su conjunto ascienden a \$ 1,169,240 pesos los cuales se integran de las siguientes cuentas:

CUENTA	IMPORTE
Servicios personales por pagar a corto plazo	602,126
Retenciones y Contribuciones por pagar	127,011
Otras cuentas por pagar a corto plazo	240,154
Otros Documentos por pagar a Corto Plazo	199,948
TOTAL	\$1,169,240

## II) NOTAS AL ESTADO DE VARIACIONES EN LA HACIENDA PÚBLICA.

### 1. Modificaciones al Patrimonio Contribuido.

En el período presentado el importe correspondiente asciende a \$ 2,135,122





### 2. Modificación al patrimonio Generado.

En el período presentado la entidad generó un ahorro por un importe de \$5,306,553, del cual puede observarse su conformación en el Estado de Actividades del Fideicomiso. Así mismo se presentan los resultados de ejercicios anteriores por un importe de \$ 4,588,736.

### III) NOTAS AL ESTADO DE ACTIVIDADES

#### 3.1 Ingresos y Otros Beneficios.

##### 1. Ingresos de Gestión.

En este rubro el Fideicomiso obtiene ingresos por la Venta de lotes y Regularización, En el período presentado el importe correspondiente a este rubro es por \$12,037,872 de los cuales \$621,898 corresponden a otros ingresos y beneficios, \$11,415,974 por Ingresos por venta de bienes y servicios.

##### 2. Participaciones, aportaciones, transferencias y asignaciones.

No presenta ingresos por este concepto por el período que se informa.

#### 3.2 Otros Aprovechamientos.

Dentro de otros ingresos se registraron los Intereses ganados generados por Inversiones, durante el período Enero a Septiembre de 2017, así como el reembolso por \$ 6,472 derivado de lo observado en el oficio FILATEQ/CO/REV/04/16.

#### 3.3 Gastos y Otras Pérdidas

##### 1. Gastos de Funcionamiento.

En el período presentado el importe correspondiente a gastos de funcionamiento del Fideicomiso suma la cantidad de \$ 6,691,994. que se integran por las erogaciones correspondientes a servicios personales, materiales y suministros, servicios generales y otros gastos y pérdidas extraordinarias.



## IV) NOTAS AL ESTADO DE FLUJO DE EFECTIVO.

### 1. Análisis de los Saldos inicial y final

En relación al efectivo se muestra un cuadro expresando en pesos, en el cual se observa la integración del Efectivo y Equivalente del Fideicomiso al inicio del ejercicio y al final del período.

Concepto	Inicial	Final
Efectivo y Equivalente	\$12,802,834	\$10,856,514
Total	\$12,802,834	\$10,856,514

### 2. Adquisiciones de Bienes Muebles.

En el período presentado la entidad no ha registrado operaciones financieras acumuladas, relativas a los bienes muebles e inmuebles.

### 2. Conciliación entre los Ingresos Presupuestarios y Contables, así como entre los Egresos Presupuestarios y los Gastos Contables.

<b>Fideicomiso Lago de Tequesquitengo</b> <b>Conciliación entre los Ingresos Presupuestarios y Contables</b> <b>Correspondiente del 1 de Enero al 31 de Junio de 2017</b> <b>(Cifras en pesos)</b>		
<b>1. Ingresos Presupuestarios</b>		<b>\$11,415,974</b>
<b>2. Más ingresos contables no presupuestarios</b>		<b>621,898</b>
Disminución del exceso de estimaciones por pérdida o deterioro u obsolescencia	0	
Disminución del exceso de provisiones	0	
Otros ingresos y beneficios varios	621,898	
Otros ingresos contables no presupuestarios	0	
<b>3. Menos ingresos presupuestarios no contables</b>		<b>0</b>
Productos de capital	0	
Aprovechamientos capital	0	
Ingresos derivados de financiamientos	0	
Otros Ingresos presupuestarios no contables	0	
<b>4. Ingresos Contables (4 = 1 + 2 - 3)</b>		<b>\$12,037,872</b>



## FIDEICOMISO LAGO DE TEQUESQUITENGO

<b>Fideicomiso Lago de Tequesquitengo</b> <b>Conciliación entre los Egresos Presupuestarios y los Gastos Contables</b> <b>Correspondiente del 1 de Enero al 31 de Junio de 2017</b> <b>(Cifras en pesos)</b>		
<b>1. Total de egresos (presupuestarios)</b>		<b>\$11,415,974.</b>
<b>2. Menos egresos presupuestarios no contables</b>		<b>4,723,979</b>
Mobiliario y equipo de administración	25,000	
Mobiliario y equipo educacional y recreativo	0	
Equipo e instrumental médico y de laboratorio	0	
Vehículos y equipo de transporte	0	
Equipo de defensa y seguridad	0	
Maquinaria, otros equipos y herramientas	0	
Activos biológicos	0	
Bienes inmuebles	0	
Activos intangibles	0	
Obra pública en bienes propios	0	
Acciones y participaciones de capital	0	
Compra de títulos y valores	0	
Inversiones en fideicomisos, mandatos y otros análogos	0	
Provisiones para contingencias y otras erogaciones especiales	0	
Amortización de la deuda publica	0	
Adeudos de ejercicios fiscales anteriores (ADEFAS)	0	
Otros Egresos Presupuestales No Contables	4,698,979	
<b>3. Más Gasto Contables No Presupuestales</b>		<b>39,323</b>
Estimaciones, depreciaciones, deterioros, obsolescencia y amortizaciones	39,323	
Provisiones	0	
Disminución de inventarios	0	
Aumento por insuficiencia de estimaciones por pérdida o deterioro u obsolescencia	0	
Aumento por insuficiencia de provisiones	0	
Otros Gastos	0	
Otros Gastos Contables No Presupuestales	0	
<b>4. Total de Gasto Contable (4 = 1 - 2 + 3)</b>		<b>\$6,731,317</b>



## NOTAS DE MEMORIA.

### 1. Cuentas de Orden Contables.

En el período presentado la entidad no registró operaciones financieras que implicaran el registro de cuentas de orden Contable.

### 2. Cuentas de orden presupuestales.

En atención a las disposiciones establecidas en la Ley General de Contabilidad Gubernamental y al Marco Normativo establecido por el Consejo Nacional de Armonización Contable, el Estado de Situación financiera del Fideicomiso Lago de Tequesquitengo presenta el saldo del período de las cuentas presupuestales del ingreso y del egreso, las cuales se enlistan en el siguiente cuadro:

#### A) Ley de Ingresos

Cuentas de Orden de la Ley de Ingresos
Ley de Ingresos Estimada
Ley de Ingresos por Ejercer
Modificaciones a la Ley de Ingresos Aprobado
Ley de Ingresos Devengada
Ley de Ingresos Recaudada

#### B) Presupuesto de Egresos

Cuentas de Orden de Egresos Presupuestales
Presupuesto de egresos Aprobado
presupuesto de Egresos por Ejercer
Modificaciones al Presupuesto de Egresos Aprobado
Presupuesto de Egresos Comprometido
Presupuesto de Egresos Devengado
Presupuesto de Egresos Ejercido
Presupuesto de Egresos pagado

### 3. Pasivos de Contingencia.

Al 31 de Diciembre del 2017, El Fideicomiso tiene el siguiente Pasivo Contingente por las prestaciones a favor de los trabajadores del Fideicomiso que de acuerdo a las diversas disposiciones que comprenden la seguridad social van acumulándose a favor de los mismos, para cuyo fin y por falta de recursos presupuestales no ha constituido una



provisión especial. El Fideicomiso ha adoptado la política de cargar a los resultados los pagos por estos conceptos en el ejercicio en que estos ocurren.

#### 4. Indemnización del Personal.

Se encuentra provisionado el siguiente importe \$ 114,607.06 (ciento catorce mil seiscientos siete pesos 06/100) antes de impuestos por prestaciones, indemnización y prima de antigüedad en favor de Héctor Jesús Ruvalcaba Ortega.

### NOTAS DE GESTIÓN ADMINISTRATIVA.

#### 1. Introducción.

Los estados financieros de los entes públicos, proveen de información financiera a los principales usuarios de la misma, la Secretaría de Hacienda del Estado, al Congreso del Estado de Morelos y a la ciudadanía en general.

#### 2. Panorama Económico y Financiero.

El Fideicomiso, para el ejercicio fiscal 2017 se previó obtener en materia de Fraccionamiento y venta de lotes urbanizados y regularización la cantidad de \$9,780,000.00 (Nueve Millones setecientos ochenta mil pesos 00/100 M.N.), rebasando esta meta, y llegó a obtener un ingreso para este año de \$12,037,872.00 (Doce Millones treinta y siete mil ochocientos setenta y dos pesos 00/100 M.N.) Es importante señalar que conforme al artículo 62 de la ley Orgánica de la Administración Pública del Estado de Morelos, los organismos auxiliares administrarán y dispondrán de sus recursos, por medio de sus unidades administrativas; podrán recibir subsidios y transferencias de la Secretaría de Hacienda por conducto de la tesorería General del Estado, de acuerdo a los presupuestos anuales del Gobierno del Estado.

#### 3. Autorización e Historia.

##### a) Fecha de creación del ente.

El 10 de febrero de 1942, fue publicado en el Diario Oficial de la Federación el decreto del Ejecutivo de la Unión, número 34, la expropiaron en favor de la Nación, 505-00-00 hectáreas de los terrenos que circundan el lago de Tequesquitengo a los ejidos de Tehuixtla, San José Vista Hermosa, Xoxocotla y Tequesquitengo, pertenecientes a los municipios de Jojutla y Puente de Ixtla, Morelos. En 1963, se obtuvo sentencia que se



## FIDEICOMISO LAGO DE TEQUESQUITENGO

dejó sin efectos la Escritura Pública 1,495 aludida, y nulificó su inscripción en el Registro Público de la Propiedad y del Comercio. El 21 de enero de 1975, se publicó en el Diario Oficial de la Federación, número 14, se ordena la constitución del Fideicomiso Lago de Tequesquitengo, mediante decreto presidencial el cual estableció que las 505-00-00 hectáreas expropiadas a los municipios de Jojutla y Puente de Ixtla, pasaran a ser propiedad del Fondo Nacional de Fomento Ejidal (FONAFE), estableciéndose en su artículo tercero la constitución de un Fideicomiso Irrevocable Traslativo de Dominio cuyo principal patrimonio serían las 505-00-00 hectáreas expropiadas. El 30 de enero de 1975 se celebró el contrato de fideicomiso irrevocable traslativo de dominio entre el Fondo Nacional de Fomento Ejidal (FONAFE), en su carácter de Fideicomitente y Fideicomisario, Nacional Financiera, Sociedad Anónima (actualmente Sociedad Nacional de Crédito), como Institución Fiduciaria, y los ejidos afectados por la expropiación como Fideicomisarios, formalizado mediante escritura pública número 115, de fecha 24 de marzo de 1976. El 19 de diciembre de 1990 se publicó en el Diario Oficial de la Federación, número 13, el decreto presidencial que autorizó la descentralización y, en consecuencia, la transferencia de los derechos y obligaciones que tenía el Fondo Nacional de Fomento Ejidal (FONAFE) en favor del Gobierno del Estado de Morelos. Por tanto, es un fideicomiso público que forma parte de la administración pública del Estado de Morelos en términos de lo dispuesto por el artículo 3º de la Ley Orgánica de la Administración Pública del Estado Libre y Soberano de Morelos

### b) Principales cambios en su estructura.

El 19 de diciembre de 1990 se publicó en el Diario Oficial de la Federación, número 13 el decreto presidencial que autorizó la descentralización y, en consecuencia, la transferencia de los derechos y obligaciones que tenía el Fondo Nacional de Fomento Ejidal (FONAFE) en favor del Gobierno del Estado de Morelos. Por tanto, es un fideicomiso público que forma parte de la administración pública del Estado de Morelos en términos de lo dispuesto por el artículo 3º de la Ley Orgánica de la Administración Pública del Estado Libre y Soberano de Morelos. El 6 de junio de 1996 en el acuerdo 4-06/06/96 se autorizó la creación del Subcomité de Regularización pronunciado por el Comité Técnico y de Distribución de Fondos del Fideicomiso Lago de Tequesquitengo. El 22 de Enero de 2003, se publica en el periódico oficial "Tierra y Libertad" número 4235, el acuerdo en cual menciona que el Fideicomiso Lago de Tequesquitengo dejará de formar parte de la Secretaría de Desarrollo Económico para adscribirse sectorialmente a la Secretaria de Turismo. 31 de mayo de 2007 mediante el acuerdo CT 5-31/05/07 en el cual se modificó la estructura del Subcomité, pronunciado por el Comité Técnico y de Distribución de Fondos del Fideicomiso Lago de Tequesquitengo. El 28 de septiembre de 2012, se publica en el periódico oficial "Tierra y Libertad", número 5030, la Ley Orgánica de la Administración Pública del Estado de Morelos, la cual en su Disposición Transitoria Tercera abroga a la Ley de los Organismos Auxiliares de la Administración Pública del Estado de Morelos, por lo que el Reglamento que se emite atiende a la armonización y adecuación a las nuevas disposiciones de la referida Ley Orgánica. El 26 de Febrero de 2014, se publica en el en el periódico oficial "Tierra y Libertad" número 5166, el



Reglamento Interior del Fideicomiso Lago de Tequesquitengo, aprobado por el Comité Técnico y de Distribución de Fondos del Fideicomiso Lago de Tequesquitengo, en la sesión de fecha 14 de febrero de 2014, mediante el acuerdo CT 1ª Ext. 4-14/02/14.

#### 4. Organización y Objeto Social.

##### a) Objeto social.

El Fideicomiso Lago de Tequesquitengo es un fideicomiso público de la Administración Pública Estatal que tiene a su cargo los asuntos que expresamente le encomienda el Decreto del Ejecutivo de la Unión de fecha veinte de enero de 1975, publicado en el Diario Oficial de la Federación el día veintiuno de ese mismo mes y año, el Contrato de Fideicomiso Irrevocable TraslATIVO de Dominio denominado Lago de Tequesquitengo y sus respectivos convenios modificatorios y las demás disposiciones legales aplicables.

Conducirá sus actividades en forma programada, con base en lo señalado en el Plan Estatal de Desarrollo, los Programas Regionales, Institucionales y especiales a su cargo.

Impulsa la actividad turística del Lago de Tequesquitengo en un entorno ecológico; fraccionamiento y venta de lotes urbanizados; regularización de la tenencia de la tierra a los poseedores de buena fe; y la constitución de empresas ejidales, para dar cumplimiento a los fines del Fideicomiso.

##### b) Principal actividad.

De conformidad al Artículo 3. Del Reglamento Interior del Fideicomiso Lago de Tequesquitengo vigente, se tienen las siguientes atribuciones genéricas, así como fines directos, los siguientes:

Impulso de actividades turísticas del lago de Tequesquitengo en un entorno ecológico.

Fraccionamiento y venta de lotes urbanizados.

Regularización de la tenencia de la tierra a los poseedores de buena fe.

Constitución de empresas ejidales.



c) Ejercicio fiscal.

Los ejercicios fiscales del Fideicomiso comprenden del 01 de enero al 31 de diciembre de cada año.

d) Régimen jurídico.

Es un Organismo Auxiliar de la Administración Pública del Estado de Morelos, y fiscalmente dada su naturaleza.

e) Consideraciones fiscales del ente.

Las obligaciones fiscales a cargo del ente público son las determinadas por las leyes fiscales vigentes para los contribuyentes clasificados como personas morales con fines lucrativos.

f) Estructura organizacional básica.

De conformidad con el reglamento en el Artículo 6, el Comité es el órgano de gobierno del Fideicomiso, con las atribuciones consignadas en dicho instrumento jurídico y las disposiciones legales aplicables. Así como en el Artículo 7. Los Subcomités de Regularización y de Comercialización son órganos colegiados auxiliares del Comité, los que se sujetarán a las disposiciones establecidas por el órgano de gobierno. Para el debido despacho de los asuntos de su competencia, el Fideicomiso se auxiliará de las Unidades Administrativas siguientes:

- I. Una Dirección General;
- II. Una Coordinación Ejecutiva y de Asuntos Jurídicos;
- III. Una Dirección de Administración y Contabilidad, y
- IV. Una Dirección Técnica y Planeación.

g) Fideicomisos, mandatos y análogos de los cuales es fideicomitente o fiduciario.

Partes que integran el fideicomiso Lago de Tequesquitengo:

FIDEICOMITENTE: Fondo Nacional de Fomento Ejidal (Gobierno del Estado de Morelos)

FIDUCIARIA: Nacional Financiera, S. A. (Actualmente Sociedad Nacional de Crédito).

FIDEICOMISARIOS: El Fondo Nacional de Fomento ejidal (Gobierno del Estado de Morelos), por una parte, y los ejidos de San José Vista Hermosa, Xoxocotla, Tequesquitengo y Tehuixtla.





### 5. Bases de Preparación de los Estados Financieros.

El Fideicomiso Lago de Tequesquitengo, es un fideicomiso público que forma parte de la administración pública del Estado de Morelos en términos de lo dispuesto por el artículo 3º de la Ley Orgánica de la Administración Pública del Estado Libre y Soberano de Morelos, en cumplimiento a lo previsto en el artículo cuarto transitorio de la Ley General de Contabilidad Gubernamental, realizan sus registros contables con base acumulativa y en apego al Marco Conceptual, Postulados Básicos y Manual de Contabilidad Gubernamental armonizados, y demás disposiciones emitidas por el Consejo Nacional de Armonización Contable (CONAC), para facilitar el registro, transparencia, la rendición de cuentas y la fiscalización de los activos, pasivos, patrimonio, ingresos y gastos y, en general, contribuir a medir la eficacia, economía y eficiencia del gasto e ingresos del Fideicomiso.

Bajo protesta de decir verdad declaramos que los Estados Financieros y sus Notas son razonablemente correctos y responsabilidad del emisor



**MORELOS**  
PODER EJECUTIVO



**Fideicomiso Lago  
de Tequesquitengo**

# Información Presupuestaria

CUENTA PÚBLICA  
FIDEICOMISO LAGO DE TEQUESQUITENGO  
4to TRIMESTRE

2017







Concepto	Estimado / Aprobado	Devengado	Recaudado / Pagado
<b>A. Ingresos Totales (A = A1 + A2 + A3)</b>	9,780,000	-	11,415,974
<i>A1. Ingresos de Libre Disposición</i>	9,780,000	-	11,415,974
<i>A2. Transferencias Federales Etiquetadas</i>	-	-	-
<i>A3. Financiamiento Neto</i>	-	-	-
<b>B. Egresos Presupuestarios<sup>1</sup> (B = B1 + B2)</b>	9,780,000	6,716,994	5,889,082
<i>B1. Gasto No Etiquetado (sin incluir Amortización de la Deuda Pública)</i>	9,780,000	6,716,994	5,889,082
<i>B2. Gasto Etiquetado (sin incluir Amortización de la Deuda Pública)</i>	-	-	-
<b>C. Remanentes del Ejercicio Anterior (C = C1 + C2)</b>	-	-	-
<i>C1. Remanentes de Ingresos de Libre Disposición aplicados en el periodo</i>	-	-	-
<i>C2. Remanentes de Transferencias Federales Etiquetadas aplicados en el periodo</i>	-	-	-
<b>I. Balance Presupuestario (I = A - B + C)</b>	-	(6,716,994)	5,526,892
<b>II. Balance Presupuestario sin Financiamiento Neto (II = I - A3)</b>	-	(6,716,994)	5,526,892
<b>III. Balance Presupuestario sin Financiamiento Neto y sin Remanentes del Ejercicio Anterior (III = II - C)</b>	-	(6,716,994)	5,526,892

Concepto	Aprobado	Devengado	Pagado
<b>E. Intereses, Comisiones y Gastos de la Deuda (E = E1 + E2)</b>	-	-	-
<i>E1. Intereses, Comisiones y Gastos de la Deuda con Gasto No Etiquetado</i>	-	-	-
<i>E2. Intereses, Comisiones y Gastos de la Deuda con Gasto Etiquetado</i>	-	-	-
<b>IV. Balance Primario (IV = III + E)</b>	-	(6,716,994)	5,526,892

Concepto	Estimado / Aprobado	Devengado	Recaudado / Pagado
<b>F. Financiamiento (F = F1 + F2)</b>	-	-	-
<i>F1. Financiamiento con Fuente de Pago de Ingresos de Libre Disposición</i>	-	-	-
<i>F2. Financiamiento con Fuente de Pago de Transferencias Federales Etiquetadas</i>	-	-	-
<b>G. Amortización de la Deuda (G = G1 + G2)</b>	-	-	-
<i>G1. Amortización de la Deuda Pública con Gasto No Etiquetado</i>	-	-	-
<i>G2. Amortización de la Deuda Pública con Gasto Etiquetado</i>	-	-	-
<b>A3. Financiamiento Neto (A3 = F - G)</b>	-	-	-

Concepto	Estimado / Aprobado	Devengado	Recaudado / Pagado
<i>A1. Ingresos de Libre Disposición</i>	9,780,000	-	11,415,974
<i>A3.1 Financiamiento Neto con Fuente de Pago de Ingresos de Libre Disposición (A3.1 = F1 - G1)</i>	-	-	-
<i>F1. Financiamiento con Fuente de Pago de Ingresos de Libre Disposición</i>	-	-	-
<i>G1. Amortización de la Deuda Pública con Gasto No Etiquetado</i>	-	-	-
<i>B1. Gasto No Etiquetado (sin incluir Amortización de la Deuda Pública)</i>	9,780,000	6,716,994	5,889,082
<i>C1. Remanentes de Ingresos de Libre Disposición aplicados en el periodo</i>	-	-	-
<b>V. Balance Presupuestario de Recursos Disponibles (V = A1 + A3.1 - B1 + C1)</b>	-	(6,716,994)	5,526,892
<b>VI. Balance Presupuestario de Recursos Disponibles sin Financiamiento Neto (VI = V - A3.1)</b>	-	(6,716,994)	5,526,892

Concepto	Estimado / Aprobado	Devengado	Recaudado / Pagado
<i>A2. Transferencias Federales Etiquetadas</i>	-	-	-
<i>A3.2 Financiamiento Neto con Fuente de Pago de Transferencias Federales Etiquetadas (A3.2 = F2 - G2)</i>	-	-	-
<i>F2. Financiamiento con Fuente de Pago de Transferencias Federales Etiquetadas</i>	-	-	-
<i>G2. Amortización de la Deuda Pública con Gasto Etiquetado</i>	-	-	-
<i>B2. Gasto Etiquetado (sin incluir Amortización de la Deuda Pública)</i>	-	-	-
<i>C2. Remanentes de Transferencias Federales Etiquetadas aplicados en el periodo</i>	-	-	-
<b>VII. Balance Presupuestario de Recursos Etiquetados (VII = A2 + A3.2 - B2 + C2)</b>	-	-	-
<b>VIII. Balance Presupuestario de Recursos Etiquetados sin Financiamiento Neto (VIII = VII - A3.2)</b>	-	-	-



Concepto	Ingreso					Diferencia
	Estimado	Ampliaciones/ (Reducciones)	Modificado	Devengado	Recaudado	
<b>Ingresos de Libre Disposición</b>						
<i>Impuestos</i>	-	-	-	-	-	-
<i>Cuotas y Aportaciones de Seguridad Social</i>	-	-	-	-	-	-
<i>Contribuciones de Mejoras</i>	-	-	-	-	-	-
<i>Derechos</i>	-	-	-	-	-	-
<i>Productos</i>	-	-	-	-	-	-
<i>Aprovechamientos</i>	-	-	-	-	-	-
<i>Ingresos por Ventas de Bienes y Servicios</i>	9,600,000	1,393,406	10,993,406	-	10,993,406	1,393,406
<i>Participaciones</i>	-	-	-	-	-	-
Fondo General de Participaciones	-	-	-	-	-	-
Fondo de Fomento Municipal	-	-	-	-	-	-
Fondo de Fiscalización y Recaudación	-	-	-	-	-	-
Fondo de Compensación	-	-	-	-	-	-
Fondo de Extracción de Hidrocarburos	-	-	-	-	-	-
Impuesto Especial Sobre Producción y Servicios	-	-	-	-	-	-
0.136% de la Recaudación Federal Participable	-	-	-	-	-	-
3.17% Sobre Extracción de Petróleo	-	-	-	-	-	-
Gasolinas y Diésel	-	-	-	-	-	-
Fondo del Impuesto Sobre la Renta	-	-	-	-	-	-
Fondo de Estabilización de los Ingresos de las Ent. Fed.	-	-	-	-	-	-
<i>Incentivos Derivados de la Colaboración Fiscal</i>	-	-	-	-	-	-
Tenencia o Uso de Vehículos	-	-	-	-	-	-
Fondo de Compensación ISAN	-	-	-	-	-	-
Impuesto Sobre Automóviles Nuevos	-	-	-	-	-	-
Fondo de Compensación de Repecos-Intermedios	-	-	-	-	-	-
Otros Incentivos Económicos	-	-	-	-	-	-
<i>Transferencias</i>	-	-	-	-	-	-
<i>Convenios</i>	-	-	-	-	-	-
Otros Convenios y Subsidios	-	-	-	-	-	-
<i>Otros Ingresos de Libre Disposición</i>	180,000	242,568	422,568	-	422,568	242,568
Participaciones en Ingresos Locales	-	-	-	-	-	-
Otros Ingresos de Libre Disposición	180,000	242,568	422,568	-	422,568	242,568
<b>Total de Ingresos de Libre Disposición</b>	<b>9,780,000</b>	<b>1,635,974</b>	<b>11,415,974</b>	<b>-</b>	<b>11,415,974</b>	<b>1,635,974</b>
<b>Ingresos Excedentes de Ingresos de Libre Disposición</b>						
<b>Transferencias Federales Etiquetadas</b>						
<i>Aportaciones</i>	-	-	-	-	-	-
Fondo de Aport. para la Nómina Educativa y Gto. Op.	-	-	-	-	-	-
Fondo de Aportaciones para los Servicios de Salud	-	-	-	-	-	-
Fondo de Aportaciones para la Infraestructura Social	-	-	-	-	-	-
Fondo de Aport. para el Fortalecimiento de los Municipios y de las Demarcaciones Territoriales del D.F.	-	-	-	-	-	-
Fondo de Aportaciones Múltiples	-	-	-	-	-	-
Fondo de Aport. para la Educación Tec. y de Adultos	-	-	-	-	-	-
Fondo de Aportaciones para la Seguridad Pública de los Estados y el Distrito Federal	-	-	-	-	-	-
Fondo de Aportaciones para el Fortalecimiento de las Entidades Federativas	-	-	-	-	-	-
<i>Convenios</i>	-	-	-	-	-	-
Convenios de Protección Social en Salud	-	-	-	-	-	-
Convenios de Descentralización	-	-	-	-	-	-
Convenios de Reasignación	-	-	-	-	-	-
Otros Convenios y Subsidios	-	-	-	-	-	-
<i>Fondos Distintos de Aportaciones</i>	-	-	-	-	-	-
Fondo para Entidades Federativas y Municipios Productores de Hidrocarburos	-	-	-	-	-	-
Fondo Minero	-	-	-	-	-	-
<i>Transferencias, Subsidios y Subvenciones, y Pensiones y Jubilaciones</i>	-	-	-	-	-	-
<i>Otras Transferencias Federales Etiquetadas</i>	-	-	-	-	-	-
<b>Total de Transferencias Federales Etiquetadas</b>	<b>-</b>	<b>-</b>	<b>-</b>	<b>-</b>	<b>-</b>	<b>-</b>
<b>Ingresos Derivados de Financiamientos</b>						
<i>Ingresos Derivados de Financiamientos</i>	-	-	-	-	-	-
<b>Total de Ingresos</b>	<b>9,780,000</b>	<b>1,635,974</b>	<b>11,415,974</b>	<b>-</b>	<b>11,415,974</b>	<b>1,635,974</b>
Datos Informativos						
1. Ingresos Derivados de Financiamientos con Fuente de Pago de Ingresos de Libre Disposición	-	-	-	-	-	-
2. Ingresos Derivados de Financiamientos con Fuente de Pago de Transferencias Federales Etiquetadas	-	-	-	-	-	-
3. Ingresos Derivados de Financiamientos	-	-	-	-	-	-



Fideicomiso Lago de Tequesquitengo  
 Estado Analítico del Ejercicio del Presupuesto de Egresos Detallado - LDF  
 Clasificación por Objeto del Gasto (Capítulo y Concepto)  
 Del 1 de enero al 31 de diciembre de 2017  
 (PESOS)



Concepto	Egresos					Subejercicio
	Aprobado	Ampliaciones / (Reducciones)	Modificado	Devengado	Pagado	
<b>Gasto No Etiquetado</b>	<b>9,780,000</b>	<b>1,635,974</b>	<b>11,415,974</b>	<b>6,716,994</b>	<b>5,889,082</b>	<b>4,698,980</b>
<i>Servicios Personales</i>	5,428,820	(818,388)	4,610,432	4,610,432	4,013,105	-
Remuneraciones al Personal de Carácter Permanente	3,864,513	(3,284,917)	579,596	579,596	329,024	-
Remuneraciones al Personal de Carácter Transitorio	-	110,771	110,771	110,771	110,771	-
Remuneraciones Adicionales y Especiales	561,190	2,027,596	2,588,786	2,588,786	2,393,338	-
Seguridad Social	504,566	(68,495)	436,071	436,071	383,017	-
Otras Prestaciones Sociales y Económicas	498,551	204,794	703,345	703,345	605,092	-
Previsiones	-	-	-	-	-	-
Pago de Estímulos a Servidores Públicos	-	191,863	191,863	191,863	191,863	-
<i>Materiales y Suministros</i>	167,779	104,588	272,367	272,367	239,652	-
Materiales de Admón., Emisión de Doctos. y Art. Oficiales	40,600	(15,779)	24,821	24,821	24,821	-
Alimentos y Utensilios	8,400	5,933	14,333	14,333	14,333	-
Materias Primas y Materiales de Prod. y Comercialización	14,500	(9,381)	5,119	5,119	5,119	-
Materiales y Artículos de Construcción y de Reparación	-	1,065	1,065	1,065	1,065	-
Productos Químicos, Farmacéuticos y de Laboratorio	78,000	83,022	161,022	161,022	161,022	-
Combustibles, Lubricantes y Aditivos	12,000	12,238	24,238	24,238	24,238	-
Vestuario, Blancos, Prendas de Protección y Art. Deportivos	14,279	27,490	41,769	41,769	29,054	-
Materiales y Suministros Para Seguridad	-	-	-	-	-	-
Herramientas, Refacciones y Accesorios Menores	-	-	-	-	-	-
<i>Servicios Generales</i>	1,211,024	598,171	1,809,195	1,809,195	1,636,325	-
Servicios Básicos	87,939	430	88,369	88,369	80,062	-
Servicios de Arrendamiento	-	12	12	12	12	-
Servicios Profesionales, Científicos, Técnicos y Otros Serv.	383,333	(211,383)	171,950	171,950	171,950	-
Servicios Financieros, Bancarios y Comerciales	13,039	6,475	19,514	19,514	19,514	-
Servicios de Instalación, Reparación, Mantto. y Conservación	58,000	712,409	770,409	770,409	762,409	-
Servicios de Comunicación Social y Publicidad	120,001	158,451	278,452	278,452	139,252	-
Servicios de Traslado y Viáticos	26,400	(15,525)	10,875	10,875	10,875	-
Servicios Oficiales	42,000	(39,666)	2,334	2,334	2,334	-
Otros Servicios Generales	480,312	(13,032)	467,280	467,280	449,917	-
<i>Transferencias, Asignaciones, Subsidios y Otras Ayudas</i>	-	4,698,980	4,698,980	-	-	4,698,980
Transferencias Internas y Asignaciones al Sector Público	-	-	-	-	-	-
Transferencias al Resto del Sector Público	-	-	-	-	-	-
Subsidios y Subvenciones	-	-	-	-	-	-
Ayudas Sociales	-	4,698,980	4,698,980	-	-	4,698,980
Pensiones y Jubilaciones	-	-	-	-	-	-
Transferencias a Fideicomisos, Mandatos y Otros Análogos	-	-	-	-	-	-
Transferencias a la Seguridad Social	-	-	-	-	-	-
Donativos	-	-	-	-	-	-
Transferencias al Exterior	-	-	-	-	-	-
<i>Bienes Muebles, Inmuebles e Intangibles</i>	2,972,377	(2,947,377)	25,000	25,000	-	-
Mobiliario y Equipo de Administración	50,500	(50,500)	-	-	-	-
Mobiliario y Equipo Educativo y Recreativo	2,771,877	(2,771,877)	-	-	-	-
Equipo e Instrumental Médico y de Laboratorio	150,000	(125,000)	25,000	25,000	-	-
Vehículos y Equipo de Transporte	-	-	-	-	-	-
Equipo de Defensa y Seguridad	-	-	-	-	-	-
Maquinaria, Otros Equipos y Herramientas	-	-	-	-	-	-
Activos Biológicos	-	-	-	-	-	-
Bienes Inmuebles	-	-	-	-	-	-
Activos Intangibles	-	-	-	-	-	-
<i>Inversión Pública</i>	-	-	-	-	-	-
Obra Pública en Bienes de Dominio Público	-	-	-	-	-	-
Obra Pública en Bienes Propios	-	-	-	-	-	-
Proyectos Productivos y Acciones de Fomento	-	-	-	-	-	-
<i>Inversiones Financieras y Otras Provisiones</i>	-	-	-	-	-	-
Inversiones Para el Fomento de Actividades Productivas	-	-	-	-	-	-
Acciones y Participaciones de Capital	-	-	-	-	-	-
Compra de Títulos y Valores	-	-	-	-	-	-
Concesión de Préstamos	-	-	-	-	-	-
Inversiones en Fideicomisos, Mandatos y Otros Análogos	-	-	-	-	-	-
Fideicomiso de Desastres Naturales (Informativo)	-	-	-	-	-	-
Otras Inversiones Financieras	-	-	-	-	-	-
Provisiones para Contingencias y Otras Erogaciones Especiales	-	-	-	-	-	-
<i>Participaciones y Aportaciones</i>	-	-	-	-	-	-
Participaciones	-	-	-	-	-	-
Aportaciones	-	-	-	-	-	-
Convenios	-	-	-	-	-	-
<i>Deuda Pública</i>	-	-	-	-	-	-
Amortización de la Deuda Pública	-	-	-	-	-	-
Intereses de la Deuda Pública	-	-	-	-	-	-
Comisiones de la Deuda Pública	-	-	-	-	-	-
Gastos de la Deuda Pública	-	-	-	-	-	-
Costo por Coberturas	-	-	-	-	-	-
Apoyos Financieros	-	-	-	-	-	-
Adeudos de Ejercicios Fiscales Anteriores (Adefas)	-	-	-	-	-	-



Concepto	Egresos					Subejercicio
	Aprobado	Ampliaciones / (Reducciones)	Modificado	Devengado	Pagado	
<b>Gasto Etiquetado</b>	-	-	-	-	-	-
<i>Servicios Personales</i>	-	-	-	-	-	-
Remuneraciones al Personal de Carácter Permanente	-	-	-	-	-	-
Remuneraciones al Personal de Carácter Transitorio	-	-	-	-	-	-
Remuneraciones Adicionales y Especiales	-	-	-	-	-	-
Seguridad Social	-	-	-	-	-	-
Otras Prestaciones Sociales y Económicas	-	-	-	-	-	-
Previsiones	-	-	-	-	-	-
Pago de Estímulos a Servidores Públicos	-	-	-	-	-	-
<i>Materiales y Suministros</i>	-	-	-	-	-	-
Materiales de Admón., Emisión de Doctos. y Art. Oficiales	-	-	-	-	-	-
Alimentos y Utensilios	-	-	-	-	-	-
Materias Primas y Materiales de Prod. y Comercialización	-	-	-	-	-	-
Materiales y Artículos de Construcción y de Reparación	-	-	-	-	-	-
Productos Químicos, Farmacéuticos y de Laboratorio	-	-	-	-	-	-
Combustibles, Lubricantes y Aditivos	-	-	-	-	-	-
Vestuario, Blancos, Prendas de Protección y Art. Deportivos	-	-	-	-	-	-
Materiales y Suministros Para Seguridad	-	-	-	-	-	-
Herramientas, Refacciones y Accesorios Menores	-	-	-	-	-	-
<i>Servicios Generales</i>	-	-	-	-	-	-
Servicios Básicos	-	-	-	-	-	-
Servicios de Arrendamiento	-	-	-	-	-	-
Servicios Profesionales, Científicos, Técnicos y Otros Serv.	-	-	-	-	-	-
Servicios Financieros, Bancarios y Comerciales	-	-	-	-	-	-
Servicios de Instalación, Reparación, Mantto. y Conservación	-	-	-	-	-	-
Servicios de Comunicación Social y Publicidad	-	-	-	-	-	-
Servicios de Traslado y Viáticos	-	-	-	-	-	-
Servicios Oficiales	-	-	-	-	-	-
Otros Servicios Generales	-	-	-	-	-	-
<i>Transferencias, Asignaciones, Subsidios y Otras Ayudas</i>	-	-	-	-	-	-
Transferencias Internas y Asignaciones al Sector Público	-	-	-	-	-	-
Transferencias al Resto del Sector Público	-	-	-	-	-	-
Subsidios y Subvenciones	-	-	-	-	-	-
Ayudas Sociales	-	-	-	-	-	-
Pensiones y Jubilaciones	-	-	-	-	-	-
Transferencias a Fideicomisos, Mandatos y Otros Análogos	-	-	-	-	-	-
Transferencias a la Seguridad Social	-	-	-	-	-	-
Donativos	-	-	-	-	-	-
Transferencias al Exterior	-	-	-	-	-	-
<i>Bienes Muebles, Inmuebles e Intangibles</i>	-	-	-	-	-	-
Mobiliario y Equipo de Administración	-	-	-	-	-	-
Mobiliario y Equipo Educativo y Recreativo	-	-	-	-	-	-
Equipo e Instrumental Médico y de Laboratorio	-	-	-	-	-	-
Vehículos y Equipo de Transporte	-	-	-	-	-	-
Equipo de Defensa y Seguridad	-	-	-	-	-	-
Maquinaria, Otros Equipos y Herramientas	-	-	-	-	-	-
Activos Biológicos	-	-	-	-	-	-
Bienes Inmuebles	-	-	-	-	-	-
Activos Intangibles	-	-	-	-	-	-
<i>Inversión Pública</i>	-	-	-	-	-	-
Obra Pública en Bienes de Dominio Público	-	-	-	-	-	-
Obra Pública en Bienes Propios	-	-	-	-	-	-
Proyectos Productivos y Acciones de Fomento	-	-	-	-	-	-
<i>Inversiones Financieras y Otras Provisiones</i>	-	-	-	-	-	-
Inversiones Para el Fomento de Actividades Productivas	-	-	-	-	-	-
Acciones y Participaciones de Capital	-	-	-	-	-	-
Compra de Títulos y Valores	-	-	-	-	-	-
Concesión de Préstamos	-	-	-	-	-	-
Inversiones en Fideicomisos, Mandatos y Otros Análogos	-	-	-	-	-	-
Fideicomiso de Desastres Naturales (Informativo)	-	-	-	-	-	-
Otras Inversiones Financieras	-	-	-	-	-	-
Provisiones para Contingencias y Otras Erogaciones Especiales	-	-	-	-	-	-
<i>Participaciones y Aportaciones</i>	-	-	-	-	-	-
Participaciones	-	-	-	-	-	-
Aportaciones	-	-	-	-	-	-
Convenios	-	-	-	-	-	-
<i>Deuda Pública</i>	-	-	-	-	-	-
Amortización de la Deuda Pública	-	-	-	-	-	-
Intereses de la Deuda Pública	-	-	-	-	-	-
Comisiones de la Deuda Pública	-	-	-	-	-	-
Gastos de la Deuda Pública	-	-	-	-	-	-
Costo por Coberturas	-	-	-	-	-	-
Apoyos Financieros	-	-	-	-	-	-
Adeudos de Ejercicios Fiscales Anteriores (Adefas)	-	-	-	-	-	-
<b>Total de Egresos</b>	<b>9,780,000</b>	<b>1,635,974</b>	<b>11,415,974</b>	<b>6,716,994</b>	<b>5,889,082</b>	<b>4,698,980</b>



Fideicomiso Lago de Tequesquitengo  
 Estado Analítico del Ejercicio del Presupuesto de Egresos Detallado - LDF  
 Clasificación Administrativa  
 Del 1 de enero al 31 de diciembre de 2017  
 (PESOS)



Concepto	Egresos					Subejercicio
	Aprobado	Ampliaciones/ (Reducciones)	Modificado	Devengado	Pagado	
<b>Gasto No Etiquetado</b>	<b>9,780,000</b>	<b>1,635,974</b>	<b>11,415,974</b>	<b>6,716,994</b>	<b>5,889,082</b>	<b>4,698,980</b>
Secretaría Ejecutiva de la Gubernatura	-	-	-	-	-	-
Secretaría de Gobierno	-	-	-	-	-	-
Secretaría de Hacienda	-	-	-	-	-	-
Secretaría de Economía	-	-	-	-	-	-
Secretaría de Desarrollo Agropecuario	-	-	-	-	-	-
Secretaría de Obras Públicas	-	-	-	-	-	-
Secretaría de Educación	-	-	-	-	-	-
Secretaría de Salud	-	-	-	-	-	-
Fiscalía General del Estado	-	-	-	-	-	-
Secretaría de Administración	-	-	-	-	-	-
Secretaría de la Contraloría	-	-	-	-	-	-
Comisión Estatal de Seguridad Pública	-	-	-	-	-	-
Consejería Jurídica	-	-	-	-	-	-
Secretaría de Turismo	-	-	-	-	-	-
Secretaría de Desarrollo Social	-	-	-	-	-	-
Secretaría del Trabajo	-	-	-	-	-	-
Secretaría de Cultura	-	-	-	-	-	-
Secretaría de Desarrollo Sustentable	-	-	-	-	-	-
Secretaría de Innovación, Ciencia y Tec.	-	-	-	-	-	-
Secretaría de Movilidad y Transporte	-	-	-	-	-	-
Gastos Institucionales	-	-	-	-	-	-
Poder Legislativo	-	-	-	-	-	-
Poder Judicial	-	-	-	-	-	-
Organismos Autónomos	-	-	-	-	-	-
Entidades Paraestatales y Fideicomisos No Empresariales y No Financieros	9,780,000	1,635,974	11,415,974	6,716,994	5,889,082	4,698,980
Fideicomisos Empresariales No Financieros con Participación Estatal Mayoritaria	-	-	-	-	-	-
Poder Ejecutivo de los Municipios	-	-	-	-	-	-
<b>Gasto Etiquetado</b>	<b>-</b>	<b>-</b>	<b>-</b>	<b>-</b>	<b>-</b>	<b>-</b>
Secretaría Ejecutiva de la Gubernatura	-	-	-	-	-	-
Secretaría de Gobierno	-	-	-	-	-	-
Secretaría de Hacienda	-	-	-	-	-	-
Secretaría de Economía	-	-	-	-	-	-
Secretaría de Desarrollo Agropecuario	-	-	-	-	-	-
Secretaría de Obras Públicas	-	-	-	-	-	-
Secretaría de Educación	-	-	-	-	-	-
Secretaría de Salud	-	-	-	-	-	-
Fiscalía General del Estado	-	-	-	-	-	-
Secretaría de Administración	-	-	-	-	-	-
Secretaría de la Contraloría	-	-	-	-	-	-
Comisión Estatal de Seguridad Pública	-	-	-	-	-	-
Consejería Jurídica	-	-	-	-	-	-
Secretaría de Turismo	-	-	-	-	-	-
Secretaría de Desarrollo Social	-	-	-	-	-	-
Secretaría del Trabajo	-	-	-	-	-	-
Secretaría de Cultura	-	-	-	-	-	-
Secretaría de Desarrollo Sustentable	-	-	-	-	-	-
Secretaría de Innovación, Ciencia y Tec.	-	-	-	-	-	-
Secretaría de Movilidad y Transporte	-	-	-	-	-	-
Gastos Institucionales	-	-	-	-	-	-
Poder Legislativo	-	-	-	-	-	-
Poder Judicial	-	-	-	-	-	-
Organismos Autónomos	-	-	-	-	-	-
Entidades Paraestatales y Fideicomisos No Empresariales y No Financieros	-	-	-	-	-	-
Fideicomisos Empresariales No Financieros con Participación Estatal Mayoritaria	-	-	-	-	-	-
Poder Ejecutivo de los Municipios	-	-	-	-	-	-
<b>Total del Gasto</b>	<b>9,780,000</b>	<b>1,635,974</b>	<b>11,415,974</b>	<b>6,716,994</b>	<b>5,889,082</b>	<b>4,698,980</b>





Fideicomiso Lago de Tequesquitengo  
 Estado Analítico del Ejercicio del Presupuesto de Egresos Detallado - LDF  
 Clasificación Funcional (Finalidad y Función)  
 Del 1 de enero al 31 de diciembre de 2017  
 (PESOS)



Concepto	Egresos					Subejercicio
	Aprobado	Ampliaciones/ (Reducciones)	Modificado	Devengado	Pagado	
<b>Gasto No Etiquetado</b>	<b>9,780,000</b>	<b>1,635,974</b>	<b>11,415,974</b>	<b>6,716,994</b>	<b>5,889,082</b>	<b>4,698,980</b>
<i>Gobierno</i>	-	-	-	-	-	-
Legislación	-	-	-	-	-	-
Justicia	-	-	-	-	-	-
Coordinación de la Política de Gobierno	-	-	-	-	-	-
Relaciones Exteriores	-	-	-	-	-	-
Asuntos Financieros y Hacendarios	-	-	-	-	-	-
Seguridad Nacional	-	-	-	-	-	-
Asuntos de Orden Público y de Seguridad Interior	-	-	-	-	-	-
Otros Servicios Generales	-	-	-	-	-	-
<i>Desarrollo Social</i>	<i>9,780,000</i>	<i>1,635,974</i>	<i>11,415,974</i>	<i>6,716,994</i>	<i>5,889,082</i>	<i>4,698,980</i>
Protección Ambiental	-	-	-	-	-	-
Vivienda y Servicios a la Comunidad	9,780,000	1,635,974	11,415,974	6,716,994	5,889,082	4,698,980
Salud	-	-	-	-	-	-
Recreación, Cultura y Otras Manifestaciones Sociales	-	-	-	-	-	-
Educación	-	-	-	-	-	-
Protección Social	-	-	-	-	-	-
Otros Asuntos Sociales	-	-	-	-	-	-
<i>Desarrollo Económico</i>	-	-	-	-	-	-
Asuntos Económicos, Comerciales y Laborales en Gral.	-	-	-	-	-	-
Agropecuaria, Silvicultura, Pesca y Caza	-	-	-	-	-	-
Combustibles y Energía	-	-	-	-	-	-
Minería, Manufacturas y Construcción	-	-	-	-	-	-
Transporte	-	-	-	-	-	-
Comunicaciones	-	-	-	-	-	-
Turismo	-	-	-	-	-	-
Ciencia, Tecnología e Innovación	-	-	-	-	-	-
Otras Industrias y Otros Asuntos Económicos	-	-	-	-	-	-
<i>Otras no Clasificadas en Funciones Anteriores</i>	-	-	-	-	-	-
Transacciones de la Deuda Pública / Costo Financiero de la Deuda	-	-	-	-	-	-
Transferencias, Participaciones y Aportaciones entre Diferentes Niveles y Ordenes de Gobierno	-	-	-	-	-	-
Saneamiento del Sistema Financiero	-	-	-	-	-	-
Adeudos de Ejercicios Fiscales Anteriores	-	-	-	-	-	-
<b>Gasto Etiquetado</b>	-	-	-	-	-	-
<i>Gobierno</i>	-	-	-	-	-	-
Legislación	-	-	-	-	-	-
Justicia	-	-	-	-	-	-
Coordinación de la Política de Gobierno	-	-	-	-	-	-
Relaciones Exteriores	-	-	-	-	-	-
Asuntos Financieros y Hacendarios	-	-	-	-	-	-
Seguridad Nacional	-	-	-	-	-	-
Asuntos de Orden Público y de Seguridad Interior	-	-	-	-	-	-
Otros Servicios Generales	-	-	-	-	-	-
<i>Desarrollo Social</i>	-	-	-	-	-	-
Protección Ambiental	-	-	-	-	-	-
Vivienda y Servicios a la Comunidad	-	-	-	-	-	-
Salud	-	-	-	-	-	-
Recreación, Cultura y Otras Manifestaciones Sociales	-	-	-	-	-	-
Educación	-	-	-	-	-	-
Protección Social	-	-	-	-	-	-
Otros Asuntos Sociales	-	-	-	-	-	-
<i>Desarrollo Económico</i>	-	-	-	-	-	-
Asuntos Económicos, Comerciales y Laborales en Gral.	-	-	-	-	-	-
Agropecuaria, Silvicultura, Pesca y Caza	-	-	-	-	-	-
Combustibles y Energía	-	-	-	-	-	-
Minería, Manufacturas y Construcción	-	-	-	-	-	-
Transporte	-	-	-	-	-	-
Comunicaciones	-	-	-	-	-	-
Turismo	-	-	-	-	-	-
Ciencia, Tecnología e Innovación	-	-	-	-	-	-
Otras Industrias y Otros Asuntos Económicos	-	-	-	-	-	-
<i>Otras no Clasificadas en Funciones Anteriores</i>	-	-	-	-	-	-
Transacciones de la Deuda Pública / Costo Financiero de la Deuda	-	-	-	-	-	-
Transferencias, Participaciones y Aportaciones entre Diferentes Niveles y Ordenes de Gobierno	-	-	-	-	-	-
Saneamiento del Sistema Financiero	-	-	-	-	-	-
Adeudos de Ejercicios Fiscales Anteriores	-	-	-	-	-	-
<b>Total del Egresos</b>	<b>9,780,000</b>	<b>1,635,974</b>	<b>11,415,974</b>	<b>6,716,994</b>	<b>5,889,082</b>	<b>4,698,980</b>



Fideicomiso Lago de Tequesquitengo  
 Estado Analítico del Ejercicio del Presupuesto de Egresos Detallado - LDF  
 Clasificación de Servicios Personales por Categoría  
 Del 1 de enero al 31 de diciembre de 2017  
 (PESOS)



Concepto	Egresos						Subejercicio
	Aprobado	Ampliaciones/ (Reducciones)	Modificado	Devengado	Pagado		
Gasto No Etiquetado	5,428,820	(818,388)	4,610,432	4,610,432	4,013,105		-
Personal Administrativo y de Servicio Público	5,428,820	(818,388)	4,610,432	4,610,432	4,013,105		-
Magisterio	-	-	-	-	-		-
Servicios de Salud	-	-	-	-	-		-
Personal Administrativo	-	-	-	-	-		-
Personal Médico, Paramédico y afín	-	-	-	-	-		-
Seguridad Pública	-	-	-	-	-		-
Gastos Asociados a la Implementación de Nuevas Leyes Fed. o Reformas a las Mismas	-	-	-	-	-		-
Nombre del Programa o Ley 1	-	-	-	-	-		-
Nombre del Programa o Ley 2	-	-	-	-	-		-
Sentencias Laborales Definitivas	-	-	-	-	-		-
Gasto Etiquetado	-	-	-	-	-		-
Personal Administrativo y de Servicio Público	-	-	-	-	-		-
Magisterio	-	-	-	-	-		-
Servicios de Salud	-	-	-	-	-		-
Personal Administrativo	-	-	-	-	-		-
Personal Médico, Paramédico y afín	-	-	-	-	-		-
Seguridad Pública	-	-	-	-	-		-
Gastos Asociados a la Implementación de Nuevas Leyes Fed. o Reformas a las Mismas	-	-	-	-	-		-
Nombre del Programa o Ley 1	-	-	-	-	-		-
Nombre del Programa o Ley 2	-	-	-	-	-		-
Sentencias Laborales Definitivas	-	-	-	-	-		-
Total del Gasto en Servicios Personales	5,428,820	(818,388)	4,610,432	4,610,432	4,013,105		-



Fideicomiso Lago de Tequesquitengo  
 Estado Analítico del Ejercicio del Presupuesto de Egresos  
 Clasificación Económica (por Tipo de Gasto)  
 Del 1 de enero al 31 de diciembre de 2017  
 (PESOS)



Concepto	Egresos					
	Aprobado	Ampliaciones/ (Reducciones)	Modificado	Devengado	Pagado	Subejercicio
	1	2	3 = (1 + 2)	4	5	6 = (3 - 4)
Gasto Corriente	6,807,623	4,578,351	11,385,974	6,686,994	5,884,082	4,698,980
Gasto de Capital	2,972,377	(2,942,377)	30,000	30,000	5,000	-
Amortización de la Deuda y Disminución de Pasivos	-	-	-	-	-	-
Pensiones y Jubilaciones	-	-	-	-	-	-
Participaciones	-	-	-	-	-	-
<b>Total del Gasto</b>	<b>9,780,000</b>	<b>1,635,974</b>	<b>11,415,974</b>	<b>6,716,994</b>	<b>5,889,082</b>	<b>4,698,980</b>







**MORELOS**  
PODER EJECUTIVO



**morelos**  
La primavera de México



**Fideicomiso Lago  
de Tequesquitengo**

# Información Programática

CUENTA PÚBLICA  
FIDEICOMISO LAGO DE TEQUESQUITENGO  
4to TRIMESTRE

2017



**VISIÓN  
MORELOS**





Fideicomiso Lago de Tequesquitengo  
Gasto por Categoría Programática  
Del 1 de enero al 31 de diciembre de 2017  
(PESOS)

Concepto	Egresos					Subejercicio
	Aprobado	Ampliaciones/ (Reducciones)	Modificado	Devengado	Pagado	
	1	2	3 = (1 + 2)	4	5	6 = (3 - 4)
Programas						
Subsidios: Sector Social y Privado o Ent. Federativas y Municipios	-	-	-	-	-	-
Sujetos a Reglas de Operación	-	-	-	-	-	-
Otros Subsidios	-	-	-	-	-	-
Desempeño de las Funciones	9,780,000	1,635,974	11,415,974	6,716,994	5,889,082	4,698,980
Prestación de Servicios Públicos	-	-	-	-	-	-
Provisión de Bienes Públicos	-	-	-	-	-	-
Planeación, Seguimiento y Evaluación de Políticas Públicas	-	-	-	-	-	-
Promoción y Fomento	9,780,000	1,635,974	11,415,974	6,716,994	5,889,082	4,698,980
Regulación y Supervisión	-	-	-	-	-	-
Funciones de las Fuerzas Armadas (Únicamente Gobierno Federal)	-	-	-	-	-	-
Específicos	-	-	-	-	-	-
Proyectos de Inversión	-	-	-	-	-	-
Administrativos y de Apoyo	-	-	-	-	-	-
Apoyo al Proceso Presupuestario y para Mejorar la Eficiencia Institucional	-	-	-	-	-	-
Apoyo a la Función Pública y al Mejoramiento de la Gestión	-	-	-	-	-	-
Operaciones Ajenas	-	-	-	-	-	-
Compromisos	-	-	-	-	-	-
Obligaciones de Cumplimiento de Resolución Jurisdiccional	-	-	-	-	-	-
Desastres Naturales	-	-	-	-	-	-
Obligaciones	-	-	-	-	-	-
Pensiones y Jubilaciones	-	-	-	-	-	-
Aportaciones a la Seguridad Social	-	-	-	-	-	-
Aportaciones a Fondos de Estabilización	-	-	-	-	-	-
Aportaciones a Fondos de Inversión y Reestructura de Pensiones	-	-	-	-	-	-
Programas de Gasto Federalizado (Gobierno Federal)	-	-	-	-	-	-
Gasto Federalizado	-	-	-	-	-	-
Participaciones a Entidades Federativas y Municipios	-	-	-	-	-	-
Costo financiero, deuda o apoyos a deudores y ahorradores de la banca	-	-	-	-	-	-
Adeudos de ejercicios fiscales anteriores	-	-	-	-	-	-
<b>Total del Gasto</b>	<b>9,780,000</b>	<b>1,635,974</b>	<b>11,415,974</b>	<b>6,716,994</b>	<b>5,889,082</b>	<b>4,698,980</b>





Fideicomiso Lago de Tequesquitengo  
Indicadores de Postura Fiscal  
Del 1 de enero al 31 de diciembre de 2017  
(PESOS)



Concepto	Estimado	Devengado	Pagado <sup>3</sup>
<b>I. Ingresos Presupuestarios (I= 1+2)</b>	9,780,000	-	11,415,974
1. Ingresos del Gobierno de la Entidad Federativa 1	9,780,000	-	11,415,974
2. Ingresos del Sector Paraestatal 1	-	-	-
<b>II. Egresos Presupuestarios (II= 3+4)</b>	9,780,000	6,716,994	5,889,082
3. Egresos del Gobierno de la Entidad Federativa 2	-	-	-
4. Egresos del Sector Paraestatal 2	9,780,000	6,716,994	5,889,082
<b>III. Balance Presupuestario (Superávit o Déficit) (III = I - II)</b>	-	(6,716,994)	5,526,892

Concepto	Estimado	Devengado	Pagado <sup>3</sup>
<b>III. Balance presupuestario (Superávit o Déficit)</b>	-	(6,716,994)	5,526,892
<b>IV. Intereses, Comisiones y Gastos de la Deuda</b>	-	-	-
<b>V. Balance Primario ( Superávit o Déficit) (V= III - IV)</b>	-	(6,716,994)	5,526,892

Concepto	Estimado	Devengado	Pagado <sup>3</sup>
<b>A. Financiamiento</b>	-	-	-
<b>B. Amortización de la deuda</b>	-	-	-
<b>C. Endeudamiento ó desendeudamiento (C = A - B)</b>	-	-	-

1 Los Ingresos que se presentan son los ingresos presupuestarios totales sin incluir los ingresos por financiamientos. Los Ingresos del Gobierno de la Entidad Federativa corresponden a los del Poder Ejecutivo, Legislativo Judicial y Autónomos.

2 Los egresos que se presentan son los egresos presupuestarios totales sin incluir los egresos por amortización. Los egresos del Gobierno de la Entidad Federativa corresponden a los del Poder Ejecutivo, Legislativo, Judicial y Órganos Autónomos.

3 Para Ingresos se reportan los ingresos recaudados; para egresos se reportan los egresos pagados.



**MORELOS**  
PODER EJECUTIVO



**morelos**  
La primavera de México



**Fideicomiso Lago  
de Tequesquitengo**

# Anexos

CUENTA PÚBLICA  
FIDEICOMISO LAGO DE TEQUESQUITENGO  
4to TRIMESTRE

2017



**VISIÓN  
MORELOS**





Fideicomiso Lago de Tequesquitengo  
Relación de Bienes Inmuebles que Componen el Patrimonio  
(PESOS)



Código	Descripción del Bien Inmueble	Valor en libros





# Fideicomiso Parque Científico y Tecnológico Morelos

CUENTA PÚBLICA CONSOLIDADA  
ENTIDADES PARAESTATALES  
ENERO - DICIEMBRE

2017





# Introducción

CUENTA PÚBLICA | 2017  
PODER EJECUTIVO DEL ESTADO  
ENERO - DICIEMBRE





**FIDEICOMISO PARQUE CIENTIFICO Y TECNOLOGICO MORELOS  
PROCESO DE IMPLEMENTACIÓN DE LA ARMONIZACIÓN CONTABLE**

EL SISTEMA DE CONTABILIDAD GUBERNAMENTAL (SCG) SE FUNDAMENTA EN EL ARTÍCULO 73, FRACCIÓN XXVIII DE LA CONSTITUCIÓN POLÍTICA DE LOS ESTADOS UNIDOS MEXICANOS QUE, DENTRO DE LAS FACULTADES DEL CONGRESO, ESTABLECE LAS DE "EXPEDIR LEYES EN MATERIA DE CONTABILIDAD GUBERNAMENTAL QUE REGISTRARÁN LA CONTABILIDAD PÚBLICA Y LA PRESENTACIÓN HOMOGÉNEA DE INFORMACIÓN FINANCIERA, DE INGRESOS Y EGRESOS, ASÍ COMO PATRIMONIAL CON EL FIN DE GARANTIZAR SU ARMONIZACIÓN A NIVEL NACIONAL".

EN DICHO MARCO, EL CONGRESO DE LA UNIÓN APROBÓ LA LEY GENERAL DE CONTABILIDAD GUBERNAMENTAL (LEY DE CONTABILIDAD) QUE RIGE EN LA MATERIA A LOS TRES ÓRDENES DE GOBIERNO Y CREA EL CONSEJO NACIONAL DE ARMONIZACIÓN CONTABLE (CONAC).

EL ARTÍCULO 1 DE LA LEY DE CONTABILIDAD ESTABLECE QUE ÉSTA "ES DE OBSERVANCIA OBLIGATORIA PARA LOS PODERES EJECUTIVO, LEGISLATIVO Y JUDICIAL DE LA FEDERACIÓN, LOS ESTADOS Y EL DISTRITO FEDERAL; LOS AYUNTAMIENTOS DE LOS MUNICIPIOS; LOS ÓRGANOS POLÍTICO-ADMINISTRATIVOS DE LAS DEMARCACIONES TERRITORIALES DEL DISTRITO FEDERAL; LAS ENTIDADES DE LA ADMINISTRACIÓN PÚBLICA PARAESTATAL, YA SEAN FEDERALES, ESTATALES O MUNICIPALES Y LOS ÓRGANOS AUTÓNOMOS FEDERALES Y ESTATALES."





# Información Contable

CUENTA PÚBLICA  
PODER EJECUTIVO DEL ESTADO  
ENERO - DICIEMBRE

| 2017  
|



Concepto	2017	2016	Concepto	2017	2016
<b>INGRESOS Y OTROS BENEFICIOS</b>			<b>GASTOS Y OTRAS PÉRDIDAS</b>		
<i>Ingresos de la Gestión</i>			<i>Gastos de Funcionamiento</i>		
Impuestos	1,518,640	3,450,644	Servicios Personales	4,511,304	5,792,825
Cuotas y Aportaciones de Seguridad Social	-	-	Materiales y Suministros	24,995	143,670
Contribuciones de Mejoras	-	-	Servicios Generales	4,486,309	5,649,155
Derechos	-	-			
Productos de Tipo Corriente	-	-	<b>Transferencia, Asignaciones, Subsidios y Otras Ayudas</b>		
Aprovechamientos de Tipo Corriente	-	-	Transferencias Internas y Asignaciones al Sector Público		
Ingresos por Venta de Bienes y Servicios	1,518,640	3,450,644	Transferencias al Resto del Sector Público		
Ingresos no comprendidos en las Fracciones de la Ley de			Subsidios y Subvenciones		
Ingresos Causados en Ejercicios Fiscales Anteriores Pendientes			Ayudas Sociales		
de Liquidación o Pago			Pensionés y Jubilaciones		
			Transf. a Fideicomisos, Mandatos y Contratos Análogos		
<b>Participaciones, Aportaciones, Transferencias, Asignaciones, Subsidios y Otras Ayudas</b>			Transferencias a la Seguridad Social		
Participaciones y Aportaciones			Donativos		
Transferencia, Asignaciones, Subsidios y Otras ayudas			Transferencias al Exterior		
			<b>Participaciones y Aportaciones</b>		
<b>Otros Ingresos y Beneficios</b>			Participaciones		
Ingresos Financieros	36,229	43,846	Aportaciones		
Incremento por Variación de Inventarios	36,229	43,846	Convenios		
Disminución del Exceso de Estimaciones por Pérdida o					
Deterioro u Obsolescencia			<b>Intereses, Comisiones y Otros Gastos de la Deuda Púb.</b>		
Disminución del Exceso de Provisiones			Intereses de la Deuda Pública		
Otros Ingresos y Beneficios Varios			Comisiones de la Deuda Pública		
			Gastos de la Deuda Pública		
			Costo por Coberturas		
			Apoyos Financieros		
<b>Total de Ingresos y Otros Beneficios</b>	<b>1,554,869</b>	<b>3,494,490</b>	<b>Otros Gastos y Pérdidas Extraordinarias</b>	<b>149,672</b>	<b>149,613</b>
			Estimaciones, Depreciaciones, Deterioros, Obsolescencia y		
			Amortizaciones	149,672	149,613
			Provisiones		
			Disminución de Inventarios		
			Aumento por Insuficiencia de Estimaciones por Pérdida o		
			Deterioro y Obsolescencia		
			Aumento por Insuficiencia de Provisiones		
			Otros Gastos		
			<b>Inversión Pública</b>		
			Inversión Pública no Capitalizable		
			<b>Total de Gastos y Otras Pérdidas</b>	<b>4,660,976</b>	<b>5,942,438</b>
			<b>Resultados del Ejercicio (Ahorro/Desahorro)</b>	<b>(3,106,107)</b>	<b>(2,447,948)</b>

CONCEPTO	31 de diciembre 2017	31 de diciembre 2016	CONCEPTO	31 de diciembre 2017	31 de diciembre 2016
<b>ACTIVO</b>			<b>PASIVO</b>		
<b>Activo Circulante</b>			<b>Pasivo Circulante</b>		
Efectivo y Equivalentes	17,607	2,968,891	Cuentas por Pagar a Corto Plazo	987,275	478,440
Efectivo	2,135	135	Servicios Personales por Pagar a Corto Plazo	-	-
Bancos/Tesorería	-	-	Proveedores por Pagar a Corto Plazo	750,502	261,313
Bancos/Dependencias y Otros	-	-	Contratistas por Obras Públicas por Pagar a Corto Plazo	-	-
Inversiones Temporales (Hasta 3 meses)	-	-	Participaciones y Aportaciones por Pagar a Corto Plazo	-	-
Fondos con Afectación Específica	15,472	2,068,756	Transferencias Otorgadas por Pagar a Corto Plazo	-	-
Depósitos de Fondos de Terceros en Garantía y/o Admón.	-	-	Int., Comisiones y Otros Gastos de la Deuda P.Ú. por Pagar a Corto Plazo	40,976	14,528
Otros Efectivos y Equivalentes	-	-	Retenciones y Contribuciones por Pagar a Corto Plazo	-	-
Derechos a Recibir Efectivo o Equivalentes	2,155,554	1,391,376	Devoluciones de la Ley de Ingresos por Pagar a Corto Plazo	195,797	202,599
Inversiones Financieras de Corto Plazo	-	-	Otras Cuentas por Pagar a Corto Plazo	-	-
Cuentas por Cobrar a Corto Plazo	2,159,537	1,234,293	Documentos por Pagar a Corto Plazo	-	-
Deudores Diversos por Cobrar a Corto Plazo	(3,983)	157,083	Documentos Comerciales por Pagar a Corto Plazo	-	-
Ingresos por Recuperar a Corto Plazo	-	-	Documentos con Contratistas por Obras Púb. por Pagar a Corto Plazo	-	-
Deudores por Anticipos de la Tesorería a Corto Plazo	-	-	Otros Documentos por Pagar a Corto Plazo	-	-
Préstamos Otorgados a Corto Plazo	-	-	Porción a Corto Plazo de la Deuda Pública a Largo Plazo	-	-
Otros Derechos a Recibir Efectivo o Equiv. a Corto Plazo	-	-	Porción a Corto Plazo de la Deuda Pública Interna	-	-
Derechos a Recibir Bienes o Servicios	-	-	Porción a Corto Plazo de la Deuda Pública Externa	-	-
Ant. a Proveedores por Adq. de Bienes y Prest. de Serv. a Corto Plazo	-	-	Porción a Corto Plazo de Arrendamiento Financiero	-	-
Ant. a Proveedores por Adq. de Bienes Imm. y Muebles a Corto Plazo	-	-	Títulos y Valores a Corto Plazo	-	-
Ant. a Proveedores por Adq. de Bienes Intangibles a Corto Plazo	-	-	Títulos y Valores de la Deuda Pública Interna a Corto Plazo	-	-
Anticipo a Contratistas por Obras Públicas a Corto Plazo	-	-	Títulos y Valores de la Deuda Pública Externa a Corto Plazo	-	-
Otros Derechos a Recibir Bienes o Servicios a Corto Plazo	-	-	Pasivos Diferidos a Corto Plazo	-	-
Inventarios	-	-	Ingresos Cobrados por Adelantado a Corto Plazo	-	-
Inventario de Mercancías para Venta	-	-	Intereses Cobrados por Adelantado a Corto Plazo	-	-
Inventario de Mercancías Terminadas	-	-	Otros Pasivos Diferidos a Corto Plazo	-	-
Inventario de Mercancías en Proceso de Elaboración	-	-	Fondos y Bienes de Terceros en Garantía y/o Admón. a C. P.	-	-
Bienes en Tránsito	-	-	Fondos en Garantía a Corto Plazo	-	-
Almacenes	-	-	Fondos en Administración a Corto Plazo	-	-
Almacén de Materiales y Suministros de Consumo	-	-	Fondos Contingentes a Corto Plazo	-	-
Estimación por Pérdida o Deterioro de Activos Circulantes	-	-	Fondos de Fideicomisos, Mandatos y Contratos Análogos a Corto Plazo	-	-
Est. para Ctas. Incobrables por Derechos a Recibir Efectivo o Equiv.	-	-	Otros Fondos de Terceros en Garantía y/o Administración a Corto Plazo	-	-
Estimación por Deterioro de Inventarios	-	-	Valores y Bienes en Garantía a Corto Plazo	-	-
Otros Activos Circulantes	-	-	Provisiones a Corto Plazo	350,672	265,215
Valores en Garantía	-	-	Provisión para Demandas y Juicios a Corto Plazo	-	-
Bienes en Garantía (excluye depósitos de fondos)	-	-	Provisión para Contingencias a Corto Plazo	-	-
Bienes Deriv. de Embargos, Decom., Aseguramientos y Dación en Pago	-	-	Otras Provisiones a Corto Plazo	350,672	265,215
Adquisición con Fondos de Terceros	-	-	Otros Pasivos a Corto Plazo	-	-
			Ingresos por Clasificar	-	-
			Recaudación por Participar	-	-
			Otros Pasivos Circulantes	-	-
<b>Total de Activos Circulantes</b>	<b>2,173,161</b>	<b>4,360,267</b>	<b>Total de Pasivos Circulantes</b>	<b>1,337,947</b>	<b>743,655</b>

CONCEPTO	31 de diciembre 2017	31 de diciembre 2016	CONCEPTO	31 de diciembre 2017	31 de diciembre 2016
<b>Activo No Circulante</b>			<b>Pasivo No Circulante</b>		
Inversiones Financieras a Largo Plazo	-	-	Cuentas por Pagar a Largo Plazo	-	-
Derechos a Recibir Efectivo o Equivalentes a Largo Plazo	-	-	Documentos por Pagar a Largo Plazo	-	-
Bienes Inmuebles, Infraestructura y Const. en Proceso	261,891,630	261,891,630	Deuda Pública a Largo Plazo	-	-
Bienes Muebles	2,151,027	2,151,027	Pasivos Diferidos a Largo Plazo	-	-
Activos Intangibles	-	-	Filos. y Bienes de Terceros en Garantía y/o en Admón. a L.P.	-	-
Depreciación, Deterioro y Amortización Acumulada de Bienes	(613,535)	(463,863)	Provisiones a Largo Plazo	-	-
Activos Diferidos	-	-			
Estimación por Pérdida o Deterioro de Activos no Circulantes	-	-	<b>Total de Pasivos No Circulantes</b>	-	-
Otros Activos no Circulantes	-	-			
<b>Total de Activos No Circulantes</b>	<b>263,429,122</b>	<b>263,578,794</b>	<b>Total del Pasivo</b>	<b>1,337,947</b>	<b>743,655</b>
			<b>HACIENDA PÚBLICA / PATRIMONIO</b>		
<b>Total del Activo</b>	<b>265,602,283</b>	<b>267,939,061</b>	Hacienda Pública / Patrimonio Contribuido	356,011,346	356,052,405
			Aportaciones	356,011,346	356,052,405
			Donaciones de Capital	-	-
			Actualización de la Hacienda Pública / Patrimonio	-	-
			Hacienda Pública / Patrimonio Generado	(91,747,010)	(88,856,999)
			Resultados del Ejercicio (Ahorro / Desahorro)	(3,106,107)	(2,447,948)
			Resultados de Ejercicios Anteriores	(88,640,903)	(86,409,051)
			Revalúos	-	-
			Reservas	-	-
			Rectificaciones de Resultados de Ejercicios Anteriores	-	-
			Exceso o Insuficiencia en la Actualización de la Hacienda Pública / Patrimonio	-	-
			Resultado por Posición Monetaria	-	-
			Resultado por Tenencia de Activos no Monetarios	-	-
			<b>Total Hacienda Pública / Patrimonio</b>	<b>264,264,336</b>	<b>267,195,406</b>
			<b>Total del Pasivo y Hacienda Pública / Patrimonio</b>	<b>265,602,283</b>	<b>267,939,061</b>



Concepto	Origen	Aplicación	Concepto	Origen	Aplicación
<b>ACTIVO</b>			<b>PASIVO</b>		
<b>Activo Circulante</b>	<b>3,100,956</b>	<b>764,178</b>	<b>Activo Circulante</b>	<b>594,292</b>	<b>594,292</b>
Efectivo y Equivalentes			Cuentas por Pagar a Corto Plazo	508,835	
Derechos a Recibir Efectivo o Equivalentes	2,951,284	764,178	Documentos por Pagar a Corto Plazo	-	
Derechos a Recibir Bienes o Servicios	-	-	Porción a Corto Plazo de la Deuda Pública a Largo Plazo	-	
Inventarios	-	-	Títulos y Valores a Corto Plazo	-	
Almacenes	-	-	Pasivos Diferidos a Corto Plazo	-	
Estimación por Pérdida o Deterioro de Activos Circulantes	-	-	Fdos. y Bienes de Terceros en Garantía y/o Admón. a C. P.	-	
Otros Activos Circulantes	-	-	Provisiones a Corto Plazo	85,457	
<b>Activo No Circulante</b>	<b>149,672</b>		Otros Pasivos a Corto Plazo	-	
Inversiones Financieras a Largo Plazo	-	-	<b>Pasivo No Circulante</b>		
Derechos a Recibir Efectivo o Equivalentes a Largo Plazo	-	-	Cuentas por Pagar a Largo Plazo	-	
Bienes Inmuebles, Infraestructura y Constr. en Proceso	-	-	Documentos por Pagar a Largo Plazo	-	
Bienes Muebles	-	-	Deuda Pública a Largo Plazo	-	
Activos Intangibles	-	-	Pasivos Diferidos a Largo Plazo	-	
Depreciación, Deterioro y Amort. Acumulada de Bienes	149,672		Fdos. y Bienes de Terceros en Garantía y/o Admón. a L. P.	-	
Activos Diferidos	-	-	Provisiones a Largo Plazo	-	
Est. por Pérdida o Deterioro de Activos no Circulantes	-	-			
Otros Activos no Circulantes	-	-	<b>HACIENDA PÚBLICA / PATRIMONIO</b>	<b>2,931,070</b>	
			<b>Hacienda Pública / Patrimonio Contribuido</b>	<b>41,059</b>	
			Aportaciones	41,059	
			Donaciones de Capital	-	
			Actualización de la Hacienda Pública / Patrimonio	-	
			<b>Hacienda Pública / Patrimonio Generado</b>	<b>2,890,011</b>	
			Resultados del Ejercicio (Ahorro / Desahorro)	658,159	
			Resultados de Ejercicios Anteriores	2,231,852	
			Revalúos	-	
			Reservas	-	
			Rectificaciones de Resultados de Ejercicios Anteriores	-	
			<b>Exceso o Insuficiencia en la Actualización de la Hacienda Pública / Patrimonio</b>		
			Resultado por Posición Monetaria	-	
			Resultado por Tenencia de Activos no Monetarios	-	

Concepto	Saldo Inicial 1	Cargos del Periodo 2	Abonos del Periodo 3	Saldo Final 4=(1+2-3)	Variación del Periodo (4-1)
<b>ACTIVO</b>					
<b>Activo Circulante</b>	<b>267,939,061</b>	<b>10,634,389</b>	<b>12,971,167</b>	<b>265,602,283</b>	<b>(2,336,778)</b>
Efectivo y Equivalentes	4,360,267	10,634,389	12,821,495	2,173,161	(2,187,106)
Derechos a Recibir Efectivo o Equivalentes	2,968,891	8,492,425	11,443,709	17,607	(2,951,284)
Derechos a Recibir Bienes o Servicios	1,391,376	2,141,964	1,377,786	2,155,554	764,178
Inventarios	-	-	-	-	-
Almacenes	-	-	-	-	-
Estimación por Pérdida o Deterioro de Activos Circulantes	-	-	-	-	-
Otros Activos Circulantes	-	-	-	-	-
<b>Activo No Circulante</b>	<b>263,578,794</b>	-	<b>149,672</b>	<b>263,429,122</b>	<b>(149,672)</b>
Inversiones Financieras a Largo Plazo	-	-	-	-	-
Derechos a Recibir Efectivo o Equivalentes a Largo Plazo	-	-	-	-	-
Bienes Inmuebles, Infraestructura y Constr. en Proceso	261,891,630	-	-	261,891,630	-
Bienes Muebles	2,151,027	-	-	2,151,027	-
Activos Intangibles	-	-	-	-	-
Depreciación, Deterioro y Amort. Acumulada de Bienes	(463,863)	-	149,672	(613,535)	(149,672)
Activos Diferidos	-	-	-	-	-
Est. por Pérdida o Deterioro de Activos no Circulantes	-	-	-	-	-
Otros Activos no Circulantes	-	-	-	-	-

FIDEICOMISO PARQUE CIENTÍFICO Y TECNOLÓGICO MORELOS  
 Informe Analítico de la Deuda Pública y Otros Pasivos - LDF  
 Del 1 de enero al 31 de diciembre de 2017  
 (PESOS)



Denominación de la Deuda Pública y Otros Pasivos	Saldo al 31 de Diciembre de 2016	Disposiciones del Periodo	Amortizaciones del Periodo	Revaluaciones, Reclasificaciones y Otros Ajustes	Saldo Final del Periodo	Pago de Intereses del Periodo	Pago de Comisiones y demás costos asociados durante el Periodo
<b>Deuda Pública</b>	-	-	-	-	-	-	-
<i>Carta Plazo</i>	-	-	-	-	-	-	-
<i>Instituciones de Crédito</i>	-	-	-	-	-	-	-
<i>Títulos y Valores</i>	-	-	-	-	-	-	-
<i>Arrendamientos Financieros</i>	-	-	-	-	-	-	-
<i>Largo Plazo</i>	-	-	-	-	-	-	-
<i>Instituciones de Crédito</i>	-	-	-	-	-	-	-
<i>Títulos y Valores</i>	-	-	-	-	-	-	-
<i>Arrendamientos Financieros</i>	-	-	-	-	-	-	-
<b>Otros Pasivos</b>	743,655	-	-	-	1,337,947	-	-
<b>Total de la Deuda Pública y Otros Pasivos</b>	743,655	-	-	-	1,337,947	-	-
<b>Deuda Contingente<sup>1</sup> (Informativo)</b>	-	-	-	-	-	-	-
Deuda Contingente 1	-	-	-	-	-	-	-
Deuda Contingente 2	-	-	-	-	-	-	-
Deuda Contingente xx	-	-	-	-	-	-	-
<b>Valor de Instrumentos Bono Cupón Cero<sup>2</sup></b>	-	-	-	-	-	-	-
Instrumento Bono Cupón Cero 1	-	-	-	-	-	-	-
Instrumento Bono Cupón Cero 2	-	-	-	-	-	-	-
Instrumento Bono Cupón Cero 3	-	-	-	-	-	-	-

- 1 Se refiere a cualquier Financiamiento sin fuente o garantía de pago definida, que sea asumida de manera solidaria o subsidiaria por las Entidades Federativas con sus Municipios, organismos descentralizados y empresas de participación estatal mayoritaria y fideicomisos, locales o municipales, y por los Municipios con sus respectivos organismos descentralizados y empresas de participación municipal mayoritaria.
- 2 Se refiere al valor del Bono Cupón Cero que respalda el pago de los créditos asociados al mismo (Activo).

Obligaciones a Corto Plazo	Monto Contratado	Plazo Pactado	Tasa de Interés	Comisiones y Costos Relacionados	Tasa Efectiva
<b>Obligaciones a Corto Plazo (Informativo)</b>					
Crédito 1	-	-	-	-	-
Crédito 2	-	-	-	-	-
Crédito xx	-	-	-	-	-

Denominación de las Obligaciones Diferentes de Financiamiento	Fecha del Contrato	Fecha de Inicio de operación del proyecto	Fecha de vencimiento	Monto de la Inversión pactado	Plazo pactado	Monto promedio mensual del pago de la contraprestación	Monto promedio mensual del pago correspondiente al pago de Inversión	Monto pagado de la Inversión al 31 de diciembre de 2017	Monto pagado de la Inversión actualizado al 31 de diciembre de 2017	Saldo pendiente por pagar de la Inversión al 31 de diciembre de 2017
<b>Asociaciones Público Privadas</b>										
APP 1										
APP 2										
APP 3										
APP xx										
<b>Otros Instrumentos</b>										
Otro Instrumentos 1										
Otro Instrumentos 2										
Otro Instrumentos 3										
Otro Instrumentos xx										
<b>Total de Obligaciones Diferentes de Financiamiento</b>										

NO APLICA

Concepto	Hacienda Pública/Patrimonio Contribuido	Hacienda Pública/Patrimonio Generado de Ejercicios Anteriores	Hacienda Pública/Patrimonio Generado del Ejercicio	Ajustes por Cambios de Valor	TOTAL
<b>Rectificaciones de Resultados de Ejercicios Anteriores</b>					
<b>Patrimonio Neto Inicial Ajustado del Ejercicio</b>	356,052,405	-	-	-	356,052,405
<i>Aportaciones</i>	356,052,405	-	-	-	356,052,405
<i>Donaciones de Capital</i>	-	-	-	-	-
<i>Actualización de la Hacienda Pública / Patrimonio</i>	-	-	-	-	-
<b>Variaciones de la Hacienda Pública / Patrimonio Neto del Ejercicio</b>		(86,409,051)	(2,447,948)		(88,856,999)
<i>Resultados del Ejercicio (Ahorro / Desahorro)</i>	-	-	(2,447,948)	-	(2,447,948)
<i>Resultados de Ejercicios Anteriores</i>	-	(86,409,051)	-	-	(86,409,051)
<i>Revalúos</i>	-	-	-	-	-
<i>Reservas</i>	-	-	-	-	-
<b>Hacienda Pública / Patrimonio Neto Final del Ej. 2016</b>	356,052,405	(86,409,051)	(2,447,948)	-	267,195,406
<b>Cambios en la Hacienda Pública / Patrimonio Neto del Ejercicio</b>	(41,059)	-	-	-	(41,059)
<i>Aportaciones</i>	(41,059)	-	-	-	(41,059)
<i>Donaciones de Capital</i>	-	-	-	-	-
<i>Actualización de la Hacienda Pública / Patrimonio</i>	-	-	-	-	-
<b>Variaciones de la Hacienda Pública / Patrimonio Neto del Ejercicio</b>		(2,231,852)	(3,106,107)		(5,337,959)
<i>Resultados del Ejercicio (Ahorro / Desahorro)</i>	-	-	(3,106,107)	-	(3,106,107)
<i>Resultados de Ejercicios Anteriores</i>	-	(2,231,852)	-	-	(2,231,852)
<i>Revalúos</i>	-	-	-	-	-
<i>Reservas</i>	-	-	-	-	-
<b>Saldo Neto en la Hacienda Pública / Patrimonio 2017</b>	356,011,346	(88,640,903)	(3,106,107)	-	264,264,336

Concepto	2017	2016	Concepto	2017	2016
<b>Flujos de Efectivo de las Actividades de Gestión</b>					
<b>Origen</b>			<b>Flujos de Efectivo de las Actividades de Inversión</b>		
Impuestos	1,554,869	3,494,490	Origen	769,329	1,687,571
Cuotas y Aportaciones de Seguridad Social	-	-	Bienes Inmuebles, Infraestructura y Construcciones en Proceso	-	-
Contribuciones de mejoras	-	-	Bienes Muebles	-	-
Derechos	-	-	Otros Orígenes de Inversión	769,329	1,687,571
Productos de Tipo Corriente	-	-	<b>Aplicación</b>		
Aprovechamientos de Tipo Corriente	1,518,640	3,450,644	Bienes Inmuebles, Infraestructura y Construcciones en Proceso	614,506	(1,100,111)
Ingresos por Venta de Bienes y Servicios	-	-	Bienes Muebles	(149,672)	(149,613)
Ingresos no Comprendidos en las Fracciones de la Ley de Ingresos Causados en Ejercicios Fiscales Anteriores	-	-	Otras Aplicaciones de Inversión	764,178	(950,498)
Pendientes de Liquidación o Pago	-	-	<b>Flujos Netos de Efectivo por Act. de Inversión</b>	<b>154,823</b>	<b>2,787,682</b>
Participaciones y Aportaciones	36,229	43,846	<b>Flujo de Efectivo de las Actividades de Financiamiento</b>		
Transf., Asignaciones y Subsidios y Otras Ayudas	-	-	Origen	-	-
Otros Orígenes de Operación	4,660,976	5,942,438	Endeudamiento Neto	-	-
<b>Aplicación</b>			Interno	-	-
Servicios Personales	-	-	Externo	-	-
Materiales y Suministros	24,995	143,670	Otros Orígenes de Financiamiento	-	-
Servicios Generales	4,486,309	5,649,155	<b>Aplicación</b>		
Transf. Internas y Asignaciones al Sector Público	-	-	Servicios de la Deuda	-	-
Transferencias al resto del Sector Público	-	-	Interno	-	-
Subsidios y Subvenciones	-	-	Externo	-	-
Ayudas Sociales	-	-	Otras Aplicaciones de Financiamiento	-	-
Pensiones y Jubilaciones	-	-	<b>Flujos Netos de Efectivo por Act. de Financiamiento</b>	<b>-</b>	<b>-</b>
Transf. a Fideicomisos, Mandatos y Contratos Análogos	-	-	<b>Incremento/Disminución Neta en el Efectivo y Equivalentes al Efectivo</b>	<b>(2,951,284)</b>	<b>339,734</b>
Transferencias a la Seguridad Social	-	-	Efectivo y Equivalente al Efectivo al Inicio del Ejercicio	2,968,891	2,629,157
Donativos	-	-	<b>Flujos Netos de Efectivo por Act. de Gestión</b>	<b>17,607</b>	<b>2,968,891</b>
Transferencias al Exterior	-	-	Otras Aplicaciones de Operación	-	-
Participaciones	-	-	<b>Flujos Netos de Efectivo por Act. de Gestión</b>	<b>(3,106,107)</b>	<b>(2,447,948)</b>
Aportaciones	-	-	Otros Orígenes de Operación	149,613	149,613
Convenios	-	-	<b>Flujos Netos de Efectivo por Act. de Gestión</b>	<b>(3,106,107)</b>	<b>(2,447,948)</b>
Otras Aplicaciones de Operación	149,672	149,613			
<b>Flujos Netos de Efectivo por Act. de Gestión</b>	<b>(3,106,107)</b>	<b>(2,447,948)</b>			



## FIDEICOMISO PARQUE CIENTÍFICO Y TECNOLÓGICO MORELOS

RFC: FPC1109268Q4

GUILLERMO GONZALEZ CAMARENA No. 1200 PISO 9 Y 10 DEL ALVARO OBREGON, CIUDAD DEL MEXICO

## NOTAS AL ESTADO DE SITUACIÓN FINANCIERA

AL 31 DE DICIEMBRE 2017



## NOTA 1) FONDOS CON AFECTACIÓN ESPECÍFICA

Este saldo se integra como sigue:

DESCRIPCION	IMPORTE
A. ACTINVER CONTRATO No. 936688	4,810
B. ACTINVER CONTRATO No. 959699 (INVERSIÓN)	-
C. ACTINVER CONTRATO No. 959680	10,663
	<u>15,472</u>

- A. El valor de este rubro se integra por una cuenta de inversión en instrumentos de deuda pública y privada; la cual está contratada con la institución financiera denominada ACTINVER CASA DE BOLSA, S.A. DE C.V. (fiduciario) en el anexo 4 del presente informe se incluye las conciliaciones bancaria correspondientes

## NOTA 2) CUENTAS POR COBRAR A CORTO PLAZO

El saldo de este rubro se integra como sigue:

DESCRIPCION	IMPORTE
A. MICRA NANOTECNOLOGÍA SA DE CV	163,881
C. BIOFABRICA	178,868
D. INSTITUTO POLITÉCNICO NACIONAL CEC Y UIEBT	245,165
E. UAEM	1,134,023
F. LABORATORIO NACIONAL TIERRAS RARAS	374,916
H. DEIN PHARMA SA DE CV	62,685
	<u>2,159,537</u>

- A. Recursos financieros pendiente de ministrar correspondiente al ejercicio 2015 y 2016 por parte de la empresa MICRA NANOTECNOLOGÍA SA DE CV al 31 de diciembre 2016; Aún falta realizar depuración.

FACTURA	CONCEPTO	IMPORTE
A19	ARRENDAMIENTO, MANTENIMIENTO Y AGUA DE DICIEMBRE 2015	31,416
A30	ARRENDAMIENTO, MANTENIMIENTO Y AGUA DE FEBRERO 2016	26,493
A31	ARRENDAMIENTO, MANTENIMIENTO Y AGUA DE MARZO 2016	26,493
A35	ARRENDAMIENTO, MANTENIMIENTO Y AGUA DE ABRIL 2016	26,493
A38	ARRENDAMIENTO, MANTENIMIENTO Y AGUA DE MAYO 2016	26,493
A42	ARRENDAMIENTO, MANTENIMIENTO Y AGUA DE JUNIO 2016	26,493
		<u>163,881</u>

- C. El saldo correspondiente a la partida de BIOFABRICA proviene de ejercicios anteriores, en el año 2014 el registro de la poliza de ingresos número 9 de fecha 16 de enero con el concepto de poliza "Ingresos pendiente de pago a cargo de Biofabrica Siglo XXI" con un cargo de \$1,408,186.50 por venta del lote 8, posteriormente se corrió un ajuste de auditoria en poliza de diario número 3 de fecha 31 de diciembre del 2014 disminuyendo el saldo por un monto de \$12,592.98, quedando un nuevo saldo por \$1,395,593.50; durante el ejercicio 2015 según cifras contables poliza de ingresos número 7 de fecha 14 de octubre del 2015, se recibió un depósito por \$1,216,726.00 aplicándose al saldo del cliente quedando el saldo reflejado actual por un monto de 178,868.00; Aún falta revisar la razón de ser de el saldo pendiente al día de hoy.

FACTURA	CONCEPTO	IMPORTE
A19	ARRENDAMIENTO, MANTENIMIENTO Y AGUA DE DICIEMBRE 2015	31,416
A30	ARRENDAMIENTO, MANTENIMIENTO Y AGUA DE FEBRERO 2016	26,493
A31	ARRENDAMIENTO, MANTENIMIENTO Y AGUA DE MARZO 2016	26,493
A35	ARRENDAMIENTO, MANTENIMIENTO Y AGUA DE ABRIL 2016	26,493
A38	ARRENDAMIENTO, MANTENIMIENTO Y AGUA DE MAYO 2016	26,493
A42	ARRENDAMIENTO, MANTENIMIENTO Y AGUA DE JUNIO 2016	26,493
		<u>163,881</u>



## FIDEICOMISO PARQUE CIENTÍFICO Y TECNOLÓGICO MORELOS

RFC: FPC1109268Q4

GUILLERMO GONZALEZ CAMARENA No. 1200 PISO 9 Y 10 DEL ALVARO OBREGON, CIUDAD DEL MEXICO

## NOTAS AL ESTADO DE SITUACION FINANCIERA

AL 31 DE DICIEMBRE 2017



D. Conforme addendum al contrato de comodato que celebran por una parteel BANCO ACTINVER SA; Instituto de Banca Múltiple, GRUPO FINANCIERO ACTINVER como fiduciario del Fideicomiso PARQUE CIENTÍFICO Y TECNOLÓGICO MORELOS y por la otra parte EL INSTITUTO POLITÉCNICO NACIONAL con fecha 15 de mayo de 2013.

Mediante acuerdo 05/2A ORDINARIA/11-03-13 se aprobó por comité técnico las condiciones generales para la instalación de las instituciones dentro del PARQUE CIENTÍFICO Y TECNOLÓGICO MORELOS, estableciendo pago de mantenimiento tanto en áreas comunes la cantidad de \$33,631.12 que deberá pagar de manera mensual y de áreas privativas la cantidad de \$5,605.20 que deberá pagar de manera mensual.

Mediante acuerdo 07/3A EXTRAORDINARIA/13-05-13 se aprobó por unanimidad de votos la exención del pago por concepto de mantenimiento de áreas comunes, por un periodo de 24 meses iniciando a partir del 15 de mayo de 2013 y vence el 15 de mayo de 2015 por los espacios otorgados en el comodato a favor de el IPN, ello condicionado siempre y cuando se inicien las operaciones a partir del 15 de mayo 2013 y se mantengan activos durante la vigencia del contrato.

Al 31 de Diciembre 2016, el INSTITUTO POLITÉCNICO NACIONAL ha solicitado al PARQUE CIENTÍFICO Y TECNOLÓGICO MORELOS las siguientes facturas: Adicional a lo anterior se han estado devengando los pagos de Enero a Mayo 2017, en los cuales se registro lo devengado de Enero a marzo en dicho mes, y posteriormente se han estado registrando mes a mes dicho ingreso durante los meses de abril, Mayo, Junio Julio, Agosto, Septiembre, Octubre, Noviembre y Diciembre 2017, durante el mes de diciembre se cobro el ramente del ejercicio 2016 y lo devengado de enero a mayo 2017 así como una parte de junio 2017 quedando un saldo pendiente de esta.

FACTURA	CONCEPTO	IMPORTE
EJERCICIO JUN 2017	Total pendiente de Junio del ejercicio 2017	9,747
EJERCICIO JUL 2017	Total pendiente de Julio del ejercicio 2017	39,236
EJERCICIO AGO 2017	Total pendiente de Ago del ejercicio 2017	39,236
EJERCICIO SEP 2017	Total pendiente de SEP del ejercicio 2017	39,236
EJERCICIO Oct 2017	Total pendiente de OCT del ejercicio 2017	39,236
EJERCICIO Nov 2017	Total pendiente de NOV del ejercicio 2017	39,236
EJERCICIO Dic 2017	Total pendiente de DIC del ejercicio 2017	39,236
		<b>245,165</b>

E. Mediante addendum al contrato de comodato a favor de la UNIVERSIDAD AUTÓNOMA DEL ESTADO DE MORELOS que celebran por una parte BANCO ACTINVER como fiduciarios del FIDEICOMISO PARQUE TECNOLÓGICO MORELOS y por otra parte la UNIVERSIDAD AUTÓNOMA DEL ESTADO DE MORELOS, se celebró contrato de comodato, con el objeto de conceder doz áreas ubicadas en el primer y segundo piso respectivamente del inmueble denominado SERVICIOS

1. Un área de 2,500 M2 del primer piso para las oficinas de OTT en el edificio denominado SERVICIOS TECNOLÓGICOS y,
2. Un área de 280 M2 del segundo piso para la instalación de los laboratorios, en el edificio denominado SERVICIOS TECNOLÓGICOS.

La vigencia del contrato es de 30 años a partir de la firma del mismo, las partes acuerdan que se adiciona al contrato el presente addendum estableciendo lo siguiente:

- a) Pago por mantenimiento de áreas comunes la cantidad de 60.00 mensuales por M2 de la superficie a ocupar
- b) Pago por concepto de mantenimiento de áreas privativas la cantidad de 10.00 mensuales por metro cuadrado

## FIDEICOMISO PARQUE CIENTÍFICO Y TECNOLÓGICO MORELOS

RFC: FPC1109268Q4

GUILLERMO GONZÁLEZ CAMARENA No. 1200 PISO 9 Y 10 DEL ALVARO OBREGON, CIUDAD DEL MEXICO

## NOTAS AL ESTADO DE SITUACION FINANCIERA

AL 31 DE DICIEMBRE 2017



Se obliga a pagar por concepto de mantenimiento de áreas comunes es de \$31,800.00 por metro cuadrado y se obliga a pagar por concepto de mantenimiento de áreas privativas es de \$5,300.00 por metro cuadrado que deberá pagar de manera mensual, dichas cantidades deberán ser depositadas los días 15 de cada mes, a partir de la firma del contrato.

Acuerdo 07/3AORDINARIA/13-05-13, los miembros del comité técnico del FIDEICOMISO PARQUE CIENTÍFICO Y TECNOLÓGICO MORELOS, por unanimidad de votos aprueban la exención de pago por concepto de mantenimiento de áreas comunes, por un periodo de 24 meses a partir del 13 de junio de 2013 y vence el 13 de junio de 2015. Por los espacios otorgados en comodato a favor de la UAEM dentro del macrolote del PARQUE CIENTÍFICO Y TECNOLÓGICO MORELOS; lo anterior queda condicionado siempre y cuando se inicie operaciones a partir del 15 de mayo de 2013 y se mantengan activos durante la vigencia del contrato. Así mismo se instruye a la fiduciaria para que de acuerdo a sus facultades con las que cuenta celebre el instrumento legal correspondiente.

Acuerdo 06/05A ORDINARIA/25-05-16, los miembros del comité técnico del FIDEICOMISO PARQUE CIENTÍFICO Y TECNOLÓGICO MORELOS por unanimidad de votos aprueban la exención del pago de mantenimiento de áreas privativas por el periodo del 13 de junio al 13 de junio de 2015 con el compromiso del Dr. Gustavo Urquiza Beltran de regularizar el saldo adeudado a esta fecha.

La Universidad Autónoma del Estado de Morelos "UAEM" tiene un adeudo por \$688,823 (Seiscientos ochenta y ocho mil ochocientos veintitres pesos 00/100 M.N.); En la contabilidad del ejercicio 2016 solo se realizaron registros de Junio a diciembre 2016 por la cantidad de \$445,200 (Cuatrocientos cuarenta y cinco mil doscientos pesos 00/100 M.N.), por esta razón dio origen al Ajuste Número uno para poder llegar al saldo deudor asciende a la cantidad de \$688,823 (Seiscientos ochenta y ocho mil ochocientos veintitres pesos 00/100 M.N.). Adicional a lo anterior se han estado devengando los pagos de Enero a Diciembre 2017, en los cuales se registro lo devengado de Enero a marzo en dicho mes, y posteriormente se han estado registrando mes a mes dicho ingreso, no habiendo recibido pagos por lo que la cuenta por pagar ha ido en aumento mes a mes por la cantidad de \$37,100 (Treinta y siete mil cien pesos 00/100 M.N.), SUMANDO un adicional por un monto de \$445,200 (Cuatrocientos cuarenta y cinco mil doscientos pesos 00/100 M.N.), como se observa en el subtotal 2017.

FACTURA	CONCEPTO	IMPORTE
	Diferencia entre el Saldo Inicial en la cuenta contable y lo facturado que corresponde a los ingresos del periodo comprendido de Junio del 2015 a Junio del 2016. F-A53 Fecha factura 10-Oct-16	(21,023)
A-53	Servicio de mantenimiento de las instalaciones de áreas comunes y privativas de las oficinas establecidas en el Parque Científico y Tecnológico Morelos del periodo comprendido de Junio del 2015 a Junio del 2016. Fecha factura 10-Oct-16	466,223
AJUSTE NO. 1	Se realizó una conciliación de lo facturado y lo depositado y se encontró que faltó por registrar ingresos durante el ejercicio 2016	243,623
		<b>688,824</b>
EJERCICIO ENE 2017	Total pendiente de Enero del ejercicio 2017	37,100
EJERCICIO FEB 2017	Total pendiente de Febrero del ejercicio 2017	37,100
EJERCICIO MAR 2017	Total pendiente de Mar del ejercicio 2017	37,100
EJERCICIO Abr 2017	Total pendiente de Abr del ejercicio 2017	37,100
EJERCICIO MAY 2017	Total pendiente de May del ejercicio 2017	37,100
EJERCICIO JUN 2017	Total pendiente de Jun del ejercicio 2017	37,100
EJERCICIO JUL 2017	Total pendiente de Jul del ejercicio 2017	37,100
EJERCICIO AGO 2017	Total pendiente de Ago del ejercicio 2017	37,100
EJERCICIO SEP 2017	Total pendiente de SEP del ejercicio 2017	37,100
EJERCICIO OCT 2017	Total pendiente de OCT del ejercicio 2017	37,100
EJERCICIO NOV 2017	Total pendiente de NOV del ejercicio 2017	37,100

## FIDEICOMISO PARQUE CIENTÍFICO Y TECNOLÓGICO MORELOS

RFC: FPC1109268Q4

GUILLERMO GONZALEZ CAMARENA No. 1200 PISO 9 Y 10 DEL ALVARO OBREGON, CIUDAD DEL MEXICO

## NOTAS AL ESTADO DE SITUACION FINANCIERA

AL 31 DE DICIEMBRE 2017

EJERCICIO  
DIC 2017

Total pendiente de DIC del ejercicio 2017

Invecyt

37,100

445,200

1,134,023

F. Conforme al contrato de compraventa AD CORPUS, con la modalidad de reserva de dominio que se celebró con EL COMPRADOR la empresa denominada "LABORATORIO NACIONAL DE TIERRAS RARAS" SOCIEDAD ANONIMA PROMOTORA DE INVERSION DE CAPITAL VARIABLE representada por su presidente del consejo de administración el señor LORENZO MARTINEZ GOMEZ, Teniendo como objeto la compraventa del LOTE NÚMERO 7 (A-7) del conjunto urbano denominado "PARQUE CIENTIFICO Y TECNOLÓGICO MORELOS", conforme a la cláusula segunda inciso a) Se recibe un pago de \$300,000.00 (TRESCIENTOS MIL PESOS 00/100 M.N.) que será pagada al firma del presente contrato. b) La diferencia es decir la cantidad de \$374,915.50 (TRESCIENTOS SETENTA Y CUATRO MIL NOVECIENTOS QUINCE PESOS 00/50 M.N.) que serán pagados contra la forma de la escritura traslativa de la propiedad.

## NOTA 3) DEUDORES DIVERSOS

El saldo de este rubro se integra como sigue:

	DESCRIPCION	IMPORTE
A	MELGAR TRUJILLO Y CIA SC	(51,831)
B	LOVUJI Y ASOCIADOS SC	9,555
C	SAT	1,633
G	JOSE FRANCISCO PULIDO MACIAS	36,660
		<u>(3,983)</u>

Principalmente se integra por saldos de ejercicios anteriores, los cuales tienen que ser depurados y conciliados al 31 de diciembre 2016.

## NOTA 4) MOBILIARIO Y EQUIPO DE ADMINISTRACIÓN

El saldo de este rubro se integra como sigue:

	DESCRIPCION	IMPORTE
A	Mobiliario y equipo de oficina y cómputo	37,525
B	Deprec. Acum. De bienes muebles	(29,878)
	A efecto de conocer la dep. pend. Aplicar	<u>7,647</u>

## NOTA 5) EQUIPO DE TRANSPORTE

El saldo de este rubro se integra como sigue:

	DESCRIPCION	IMPORTE
A	Equipo de transporte	629,261
B	Deprec. Acum. De equipo de transporte	(629,259)
	A efecto de conocer la dep. pend. Aplicar	<u>2</u>

## NOTA 6) MAQUINARIA OTROS EQUIPOS Y HERRAMIENTA

El saldo de este rubro se integra como sigue:

	DESCRIPCION	IMPORTE
A	Maquinaria otros equipos y herramienta	1,484,240
B	Deprec. Acum. De equipo de maquinaria otros equipos y herramienta	(725,077)
	A efecto de conocer la dep. pend. Aplicar	<u>759,164</u>

## NOTA 6A) DEPRECIACION ACUMULADA BIENES MUEBLES

El saldo de este rubro se integra como sigue:

	DESCRIPCION	IMPORTE
A	Deprec. Acum. De bienes muebles	(29,878)
B	Deprec. Acum. De equipo de transporte	(629,259)
C	Deprec. Acum. De equipo de maquinaria otros equipos y herramienta	(725,077)
D	Dep. Acum. Mob y Epo. Ejercicios Anteriores	770,680
		<u>(613,535)</u>

## FIDEICOMISO PARQUE CIENTÍFICO Y TECNOLÓGICO MORELOS

RFC: FPC1109288Q4

GUILLERMO GONZALEZ CAMARENA No. 1200 PISO 9 Y 10 DEL ALVARO OBREGON, CIUDAD DEL MEXICO

## NOTAS AL ESTADO DE SITUACION FINANCIERA

AL 31 DE DICIEMBRE 2017



## NOTA 7) BIENES INMUEBLES

	DESCRIPCION	IMPORTE
A	Bienes inmuebles	255,166,990
		<u>255,166,990</u>

## NOTA 8) INMUEBLES E INFRAESTRUCTURA

	DESCRIPCION	IMPORTE
A	Inmuebles e infraestructura	6,724,640
		<u>6,724,640</u>

Estos bienes se registraron al costo de adquisición por tipo de bien y su depreciación se viene aplicando de acuerdo a las reglas específicas de registro y valor del patrimonio emitidos en la Ley General de Contabilidad Gubernamental

## NOTA 9) PROVEEDORES

El saldo de esta cuenta se refiere a los proveedores al 31 de Octubre 2017 los cuales se integran de la siguiente forma:

	DESCRIPCION	IMPORTE
A	GRUPO AKARCI SA DE CV	181,553
B	ELEVADORES OTIS SA DE CV	63,437
C	GRUPO ESCOMPI SA DE CV	22,166
D	GUERRERO DOMINGUEZ HÉCTOR	12,053
E	RODOLFO RAMIREZ LARA	26,100
F	PROPE MORELOS SA DE CV	309,711
G	TONY TIENDAS SA DE CV	1,849
H	VANGUARDIA SEGURIDAD PRIVADA D	133,632
		<u>750,502</u>

Estos saldos provienen de provisiones por conceptos de bienes y servicios los cuales en su mayoría se vienen cancelando según contrato establecido y en los tiempos pactados.

## NOTA 10) RETENCIONES Y CONTRIBUCIONES POR PAGAR

El saldo de esta cuenta por \$7,714 corresponde a las retenciones del Impuesto Sobre la Renta (ISR Retenciones por honorarios) del mes de Diciembre 2017 generadas por concepto de los honorarios profesionales pagados a los profesionistas del Fideicomiso. Por otra parte el Impuesto al Valor Agregado que se causo del mes de diciembre al cobrar la cantidad \$241,153 (Doscientos cuarenta y un mil ciento cincuenta y tres pesos 00/100 M.N.) Causando un I.V.A. Traslado Cobrado por la cantidad de \$33,262 (Treinta y tres mil doscientos sesenta y dos pesos pesos 00/100 M.N.)

	DESCRIPCION	IMPORTE
A	RETENCIONES I.S.R. HONORARIOS	7,714
B	I.V.A. TRASLADADO COBRADO DICIEMBRE	33,262
		<u>40,976</u>

## NOTA 11) ACREEDORES DIVERSOS

El saldo de esta cuenta corresponden a los pagos pendientes de realizar al 30 de Diciembre de 2017 por las siguientes cuentas: Sin embargo existen algunos saldos por depurar de ejercicios anteriores como lo es el caso del rubro B, que contiene un saldo de ejercicios anteriores por un monto de \$2,807; por otra parte el caso C, esta pendiente de depurar y que se propongan los ajustes correspondientes para su corrección.

	DESCRIPCION	IMPORTE
A	SALDO EJERCICIOS ANT. COMISION FEDERAL ELECT	3
A1	SALDO EJERCICIO EN CURSO COMISION FEDERAL ELECT	160,043
B	SALDO EJERCICIOS ANTERIORES ACTINVER	2,807
B1	SALDO EJERCICIO EN CURSO ACTINVER	20,880
C	SALDO EJERCICIOS ANT. MELGAR TRUJILLO Y CIA SC	12,064
		<u>195,797</u>

## FIDEICOMISO PARQUE CIENTÍFICO Y TECNOLÓGICO MORELOS

RFC: FPC1109268Q4

GUILLERMO GONZALEZ CAMARENA No. 1200 PISO 9 Y 10 DEL ALVARO OBREGON, CIUDAD DEL MEXICO

## NOTAS AL ESTADO DE SITUACION FINANCIERA

AL 31 DE DICIEMBRE 2017



## NOTA 11A) ACREEDORES DIVERSOS

El saldo de este rubro se divide en tres cuentas, la primera A, corresponden al desglose del IVA Traslado No cobrado por la facturación, la segunda cuenta B, corresponde al IVA de lo facturado en el 2017, pero, de conceptos devengados y no pagados durante el ejercicio 2016 y por último la tercera C, corresponde a la diferencia que existió entre el pasivo realizado al 31 de diciembre del 2016 de las retenciones I.S.R. Honorarios y el pago realizado en el mes de enero 2017, en virtud de que el saldo final no coincidió al realizar el pago para la cancelación de la cuenta, lo anterior consiste en los saldos al 31 de Diciembre de 2017; expuesto lo anterior existen saldos por depurar de ejercicios anteriores de las cuentas en comento.

	DESCRIPCION	IMPORTE
A	OTROS ACREEDORES DIVERSOS	193,643
B	CUENTAS POR PAGAR CORTO PLAZO	158,204
C	CUENTAS POR PAGAR CORTO PLAZO	(1,175)
		<u>350,672</u>

## NOTA 12) APORTACIONES

El importe corresponde a las aportaciones realizadas hasta el 31 de Diciembre de 2017, Se debe de precisar que en este caso se corrió el AJUSTE NO. 9 Por un error contable, cuentas que se integran como sigue:

	DESCRIPCION	IMPORTE
	Aportación inicial del Gob. Edo de Morelos	303,119,012
	Aportación inicial del Gob. Edo de Morelos AJ-9	(41,059)
	Aportaciones activo fijo	410,000
	Aportación Secretaría de Economía	52,523,393
		<u>356,011,346</u>

## NOTA 13) RESULTADOS DE EJERCICIOS ANTERIORES

El saldo de este rubro es un desahorro, derivado de la depuración y ajustes que se aplicaron hubo cambios en el desahorro de estas cuentas conforme al análisis de los ajustes planteados y se encuentra integrado de la siguiente forma:

	DESCRIPCION	IMPORTE	CONCEPTO
	Resultados del ejercicio 2011	365,835	Desahorro
	Resultados del ejercicio 2012	63,693,233	Desahorro
	Resultados del ejercicio 2013	3,793,080	Desahorro
	Resultados del ejercicio 2014	14,226,157	Desahorro
	Resultados del ejercicio 2015	4,272,992	Desahorro
	Resultados del ejercicio 2016	2,289,606	Desahorro
		<u>88,640,903</u>	

## FIDEICOMISO PARQUE CIENTÍFICO Y TECNOLÓGICO MORELOS

RFC: FPC1109268Q4

GUILLERMO GONZALEZ CAMARENA No. 1200 PISO 9 Y 10 DEL ALVARO OBREGON, CIUDAD DEL MEXICO

## NOTAS AL ESTADO ANALÍTICO DE INGRESOS PRESUPUESTALES



AL 31 DE DICIEMBRE 2017

Corresponde a la información presupuestal de ingresos al 31 de Diciembre 2017, al presupuesto devengado y presupuesto recaudado.

**NOTA 1) LEY DE INGRESOS ESTIMADA**

Acuerdo 06/11a Ordinaria/28-12-16 los miembros del comité técnico del FIDEICOMISO PARQUE CIENTÍFICO Y TECNOLÓGICO MORELOS, por unanimidad de votos aprueban el presupuesto de ingresos por la cantidad de \$4,040,718.02 (Cuatro millones cuarenta mil setecientos dieciocho pesos 02/100 M.N.) y Presupuesto de egresos, por la cantidad de \$2,881,922.02 (Dos millones ochocientos ochenta y un mil novecientos veintidos pesos 02/100 M.N.) para el Ejercicio Fiscal de Enero a Mayo 2017. que se encuentra integrado de la siguiente manera:

DESCRIPCION	IMPORTE
Efectivo bancos diciembre 2016	2,881,922
Recursos por venta en lotes	-
Recursos por mantto lotes	1,158,796
	<u>4,040,718</u>

Corresponde a la información presupuestal de ingresos al 31 de Diciembre 2017, al presupuesto devengado y presupuesto recaudado.

**NOTA 2) MODIFICACION A LA LEY DE INGRESOS ESTIMADA**

Acuerdo 03/05ª Ordinaria/25-05-17 los miembros del comité técnico del FIDEICOMISO PARQUE CIENTÍFICO Y TECNOLÓGICO MORELOS, por unanimidad de votos aprueban la modificación del presupuesto de ingresos por la cantidad de \$4,492,797.49 (Cuatro millones cuatrocientos noventa y dos mil setecientos noventa y siete pesos 49/100 M.N.) y Presupuesto de egresos, por la cantidad de \$3,334,006.00 (Tres millones trescientos treinta y cuatro mil seis pesos 00/100 M.N.) para el Ejercicio Fiscal de Enero a Septiembre de 2017. Así mismo aprueban la transferencia entre partidas presupuestales como se anexa en el presente punto, integrado de la siguiente manera:

DESCRIPCION	PRESUPUESTO AUTORIZADO	DISMINUCIONES	INCREMENTOS	PRESUPUESTO MODIFICADO
A. Efectivo Bancos Dic-2016	2,881,922	-	86,834	2,968,756
A1. Ingresos devengados 2016 pagados en 2017	-	-	365,249	365,249
B. Recursos por venta en lotes	-	-	-	-
C. Recursos por mantto en lotes	1,158,796	(4)	-	1,158,792
D. Ingresos por renta	-	-	-	-
E. Otros ingresos	-	-	-	-
	<u>4,040,718</u>	<u>(4)</u>	<u>452,083</u>	<u>4,492,797</u>

## FIDEICOMISO PARQUE CIENTÍFICO Y TECNOLÓGICO MORELOS

RFC: FPC1109268Q4

GUILLERMO GONZALEZ CAMARENA No. 1200 PISO 9 Y 10 DEL. ALVARO OBREGON, CIUDAD DEL MEXICO

## NOTAS AL ESTADO ANALÍTICO DE INGRESOS PRESUPUESTALES

VISIÓN  
MORELOS

AL 31 DE DICIEMBRE 2017

innovacyt

## NOTA 2a) MODIFICACION A LA LEY DE INGRESOS ESTIMADA

Acuerdo 02/05<sup>8</sup> Extraordinaria/04-09-17 los miembros del comité técnico del FIDEICOMISO PARQUE CIENTÍFICO Y TECNOLÓGICO MORELOS, por unanimidad de votos aprueban la modificación del presupuesto de ingresos por la cantidad de \$4,184,793.16 (Cuatro millones ciento ochenta y cuatro mil setecientos noventa y tres pesos 16/100 M.N.) y Presupuesto de egresos, por la cantidad de \$3,634,006.00 (Tres millones seiscientos treinta y cuatro mil seis pesos 00/100 M.N.) para el Ejercicio Fiscal de Enero a Septiembre de 2017. Así mismo aprueban la transferencia entre partidas presupuestales como se anexa en el presente punto, integrado de la siguiente manera:

DESCRIPCION	PRESUPUESTO AUTORIZADO	DISMINUCIONES	INCREMENTOS	PRESUPUESTO MODIFICADO
A. Efectivo Bancos Dic-2016	2,881,922	-	86,834	2,968,756
A1. Ingresos devengados 2016 pagados en 2017	-	-	-	-
B. Recursos por venta en lotes	-	-	300,000	300,000
C. Recursos por mantto en lotes	1,158,796	(242,759)	-	916,037
D. Ingresos por renta	-	-	-	-
E. Otros ingresos	-	-	-	-
	<b>4,040,718</b>	<b>(242,759)</b>	<b>386,834</b>	<b>4,184,793</b>
TOTAL DISMINUCIONES	(242,759)			
TOTAL INCREMENTOS	386,834			
IGUAL PRESUPUESTO MODIFICADO	<b>144,075</b>			<b>NOTA 2a)</b>

## NOTA 2b) MODIFICACION A LA LEY DE INGRESOS ESTIMADA

Acuerdo 04/09<sup>8</sup> Ordinaria/26-10-17 los miembros del comité técnico del FIDEICOMISO PARQUE CIENTÍFICO Y TECNOLÓGICO MORELOS, por unanimidad de votos aprueban la modificación del presupuesto de ingresos, por la cantidad de 4,706,294 (Cuatro millones setecientos seis doscientos noventa y cuatro pesos 00/100 M.N.), para el ejercicio fiscal de Enero a Octubre 2017.

DESCRIPCION	PRESUPUESTO AUTORIZADO	DISMINUCIONES	INCREMENTOS	PRESUPUESTO MODIFICADO
A. Efectivo Bancos Dic-2016	2,968,756	-	300,000	3,268,756
A1. Ingresos devengados 2016 pagados en 2017	365,249	-	156,352	521,601
B. Recursos por venta en lotes	-	-	-	-
C. Recursos por mantto en lotes	916,037	-	-	916,037
D. Ingresos por renta	-	-	-	-
E. Otros ingresos	-	-	-	-
	<b>4,250,042</b>	<b>-</b>	<b>456,352</b>	<b>4,706,394</b>

## FIDEICOMISO PARQUE CIENTÍFICO Y TECNOLÓGICO MORELOS

RFC: FPC1109268Q4

GUILLERMO GONZALEZ CAMARENA No. 1200 PISO 9 Y 10 DEL. ALVARO OBREGON, CIUDAD DEL MEXICO

## NOTAS AL ESTADO ANALÍTICO DE INGRESOS PRESUPUESTALES

VISIÓN  
MORELOS

AL 31 DE DICIEMBRE 2017

innovacyt

## NOTA 2c) MODIFICACION A LA LEY DE INGRESOS ESTIMADA

Acuerdo 03/11ª Ordinaria/14-12-17 los miembros del comité técnico del FIDEICOMISO PARQUE CIENTÍFICO Y TECNOLÓGICO MORELOS, por unanimidad de votos aprueban la modificación del presupuesto de ingresos por la cantidad de 4,947,547.26 (Cuatro millones novecientos cuarenta y siete mil quinientos cuarenta y siete pesos 26/100 M.N.), para el ejercicio fiscal de Enero a Diciembre 2017.

DESCRIPCION	PRESUPUESTO AUTORIZADO	DISMINUCIONES	INCREMENTOS	PRESUPUESTO MODIFICADO
A. Efectivo Bancos Dic-2016	2,968,756	-	300,000	3,268,756
A1. Ingresos devengados 2016 pagados en 2017	521,601	-	241,153	762,754
B. Recursos por venta en lotes	-	-	-	-
C. Recursos por mantto en lotes	916,037	-	-	916,037
D. Ingresos por renta	-	-	-	-
E. Otros ingresos	-	-	-	-
	<b>4,406,394</b>	<b>-</b>	<b>541,153</b>	<b>4,947,547</b>

## NOTA 3) LEY DE INGRESOS DEVENGADA

El saldo de esta cuenta corresponde a los ingresos presupuestados del 1º al 31 de Diciembre 2017, integrándose de la siguiente manera

DESCRIPCION	SALDO ACUMULADO NOVIEMBRE 2017	DICIEMBRE	SALDO ACUMULADO A DICIEMBRE 2017
Recursos por venta en lotes	300,000	-	300,000
Recursos por mantto en lotes I.P.N.	431,600	39,236	470,836
Recursos por mantto en lotes U.A.E.M.	408,100	37,100	445,200
Ingresos por renta	-	-	-
Otros ingresos	-	-	-
	<b>1,139,700</b>	<b>76,336</b>	<b>1,216,036</b>

## NOTA 4) LEY DE INGRESOS RECAUDADA

El saldo de esta cuenta al 31 de Diciembre de 2017 se integra como sigue:

DESCRIPCION	IMPORTE
Recursos por venta en lotes	300,000
Recursos por mantto lotes I.P.N.	225,673
Recursos por mantto lotes U.A.E.M.	-
Ingresos por renta	-
Otros ingresos	-
Ing. devengados 2016 pagados 2017	563,081
	<b>1,088,754</b>



## FIDEICOMISO PARQUE CIENTÍFICO Y TECNOLÓGICO MORELOS

RFC: FPC1109268Q4

GUILLERMO GONZALEZ CAMARENA No. 1200 PISO 9 Y 10 DEL. ALVARO OBREGON, CIUDAD DEL MEXICO

NOTAS AL ESTADO DEL EJERCICIO DE PRESUPUESTO DE EGRESOS  
POR CAPÍTULO DEL GASTOVISIÓN  
MORELOS

AL 31 DE DICIEMBRE 2017

Innovacyt

La información presupuestal que el FIDEICOMISO proporciono corresponde a los egresos del 01 de Enero al 31 de Mayo del 2017, al presupuesto comprometido, al presupuesto devengado, al presupuesto ejercido y presupuesto pagado

**NOTA 1) PRESUPUESTO DE EGRESO APROBADO.**

Acuerdo 06/11a Ordinaria/28-12-16 los miembros del comité técnico del FIDEICOMISO PARQUE CIENTÍFICO Y TECNOLÓGICO MORELOS, por unanimidad de votos aprueban el presupuesto de ingresos por la cantidad de \$4,040,718.02 (Cuatro millones cuarenta mil setecientos dieciocho pesos 02/100 M.N.) y Presupuesto de egresos, por la cantidad de \$2,881,922.02 (Dos millones ochocientos ochenta y un mil novecientos veintidos pesos 02/100 M.N.) para el Ejercicio Fiscal de Enero a Mayo 2017. que se encuentra integrado de la siguiente manera:

DESCRIPCION	IMPORTE
Materiales y suministros	29,000
Servicios Generales	2,638,013
Bienes muebles, inmuebles e intangibles	20,000
Inversion pública	194,909
	<b>2,881,922</b>

La información presupuestal que el FIDEICOMISO proporciono corresponde a los egresos del 01 de Enero al 31 de Diciembre del 2017, al presupuesto comprometido, al presupuesto devengado, al presupuesto ejercido y presupuesto pagado.

**NOTA 2) AMPLIACIONES/REDUCCIONES**

Acuerdo 03/05ª Ordinaria/25-05-17 los miembros del comité técnico del FIDEICOMISO PARQUE CIENTÍFICO Y TECNOLÓGICO MORELOS, por unanimidad de votos aprueban la modificación del presupuesto de egresos, por la cantidad de \$3,334,006.00 (Tres millones trescientos treinta y cuatro mil seis pesos 00/100 M.N.) para el Ejercicio Fiscal de Enero a Septiembre de 2017.

DESCRIPCION	REDUCCIONES	AMPLIACIONES	SALDO
Materiales y suministros	16,665	-	(16,665)
Servicios Generales	-	663,658	663,658
Bienes muebles, inmuebles e intangibles	-	-	-
Inversion pública	194,909	-	(194,909)
	<b>211,574</b>	<b>663,658</b>	<b>452,084</b>

## FIDEICOMISO PARQUE CIENTÍFICO Y TECNOLÓGICO MORELOS

RFC: FPC1109268Q4

GUILLERMO GONZALEZ CAMARENA No. 1200 PISO 9 Y 10 DEL ALVARO OBREGON, CIUDAD DEL MEXICO

NOTAS AL ESTADO DEL EJERCICIO DE PRESUPUESTO DE EGRESOS  
POR CAPÍTULO DEL GASTOVISIÓN  
MORELOS

AL 31 DE DICIEMBRE 2017

innovocyt

## NOTA 2a) AMPLIACIONES/REDUCCIONES "TRANSFERENCIA ENTRE PARTIDAS"

Acuerdo 03/07<sup>a</sup> Ordinaria/24-08-17 los miembros del comité técnico del FIDEICOMISO PARQUE CIENTÍFICO Y TECNOLÓGICO MORELOS, por unanimidad de votos aprueban la modificación del presupuesto de egresos, por la cantidad de \$3,334,006.00 (Tres millones trescientos treinta y cuatro mil seis pesos 00/100 M.N.) para el Ejercicio Fiscal de Enero a Septiembre de 2017, asimismo, aprueban la transferencia entre partidas presupuestales como se anexa en el presente punto.

DESCRIPCION	REDUCCIONES	AMPLIACIONES	SALDO
Materiales y suministros	2,734		(2,734)
Servicios Generales	-	(355,883)	(355,883)
Bienes muebles, inmuebles e intangibles	8,724	-	(8,724)
Inversion pública	-	-	-
	<b>11,458</b>	<b>(355,883)</b>	<b>(367,341)</b>

## NOTA 2b) AMPLIACIONES/REDUCCIONES

Acuerdo 02/05<sup>a</sup> Extraordinaria/04-09-17 los miembros del comité técnico del FIDEICOMISO PARQUE CIENTÍFICO Y TECNOLÓGICO MORELOS, por unanimidad de votos aprueban la modificación del presupuesto de egresos, por la cantidad de \$3,634,006.00 (Tres millones seis cientos treinta y cuatro mil seis pesos 00/100 M.N.) para el Ejercicio Fiscal de Enero a Septiembre de 2017, asimismo, aprueban la transferencia entre partidas presupuestales como se anexa en el presente punto.

DESCRIPCION	REDUCCIONES	AMPLIACIONES	SALDO
Materiales y suministros	2,734		(2,734)
Servicios Generales	-	958,451	958,451
Bienes muebles, inmuebles e intangibles	8,724	-	(8,724)
Inversion pública	194,909	-	(194,909)
	<b>206,367</b>	<b>958,451</b>	<b>752,084</b>

## NOTA 2c) "AMPLIACIONES/REDUCCIONES"

Acuerdo 04/09<sup>a</sup> Ordinaria/26-10-17 los miembros del comité técnico del FIDEICOMISO PARQUE CIENTÍFICO Y TECNOLÓGICO MORELOS, por unanimidad de votos aprueban la modificación del presupuesto de egresos, por la cantidad de \$3,691,889.82 (Tres millones seis cientos noventa y uno mil ochocientos ochenta y nueve pesos 82/100 M.N.) para el Ejercicio Fiscal de Enero a Octubre de 2017, para el ejercicio fiscal de Enero a Octubre 2017.

El saldo de este rubro esta integrado de la siguiente manera.

DESCRIPCION	REDUCCIONES	AMPLIACIONES	SALDO
Materiales y suministros	-	2,000	2,000
Servicios Generales	-	55,883	55,883
Bienes muebles, inmuebles e intangibles	-	-	-
Inversion pública	-	-	-
	-	<b>57,883</b>	<b>57,883</b>

## FIDEICOMISO PARQUE CIENTÍFICO Y TECNOLÓGICO MORELOS

RFC: FPC1109268Q4

GUILLERMO GONZALEZ CAMARENA No. 1200 PISO 9 Y 10 DEL ALVARO OBREGON, CIUDAD DEL MEXICO

NOTAS AL ESTADO DEL EJERCICIO DE PRESUPUESTO DE EGRESOS  
POR CAPÍTULO DEL GASTO

AL 31 DE DICIEMBRE 2017

innovacyt

## NOTA 2d) "AMPLIACIONES/REDUCCIONES"

Acuerdo 03/11ª Ordinaria/14-12-17 los miembros del comité técnico del FIDEICOMISO PARQUE CIENTÍFICO Y TECNOLÓGICO MORELOS, por unanimidad de votos aprueban la modificación del presupuesto de egresos, por la cantidad de \$3,893,282.21 (Tres millones ochocientos noventa y tres mil doscientos ochenta y dos pesos 21/100 M.N.) para el Ejercicio Fiscal de Enero a Diciembre de 2017, para el ejercicio fiscal de Enero a Diciembre 2017.

El saldo de este rubro esta integrado de la siguiente manera.

DESCRIPCION	REDUCCIONES	AMPLIACIONES	SALDO
Materiales y suministros	-	-	-
Servicios Generales	-	201,393	201,393
Bienes muebles, inmuebles e intangibles	-	-	-
Inversion pública	-	-	-
	-	201,393	201,393

## NOTA 3) PRESUPUESTO VIGENTE

El saldo de este rubro esta integrado de la siguiente manera.

DESCRIPCION	PRESUPUESTO AUTORIZADO	REDUCCIONES	AMPLIACIONES	SALDO
Materiales y suministros	28,266	-	-	28,266
Servicios Generales	3,652,347	-	201,393	3,853,740
Bienes muebles, inmuebles e intangi	11,276	-	-	11,276
Inversion pública	-	-	-	-
	3,691,889	-	201,393	3,893,282

## NOTA 4) COMPROMETIDO

El saldo de este rubro por \$4,511,305 (Cuatro millones quinientos once mil trescientos cinco pesos 00/100 M.N.) corresponde al presupuesto de egresos comprometido hasta el 31 de Diciembre de 2017, integrandose como se muestra en el estado del ejercicio del presupuesto de egresos.

## NOTA 5) DEVENGADO

El saldo de este rubro por \$4,511,305 (Cuatro millones quinientos once mil trescientos cinco pesos 00/100 M.N.) corresponde al presupuesto de egresos devengado hasta el 31 de Diciembre del 2017, integrandose como se muestra en el estado del ejercicio del presupuesto de egresos.

## NOTA 6) EJERCIDO

El saldo de este rubro por \$4,511,305 (Cuatro millones quinientos once mil trescientos cinco pesos 00/100 M.N.) corresponde al presupuesto de egresos ejercido hasta el 31 de Diciembre de 2017, integrandose como se muestra en el estado del ejercicio del presupuesto de egresos.

## FIDEICOMISO PARQUE CIENTÍFICO Y TECNOLÓGICO MORELOS

RFC: FPC1109268Q4

GUILLERMO GONZALEZ CAMARENA No. 1200 PISO 9 Y 10 DEL. ALVARO OBREGON, CIUDAD DEL MEXICO

NOTAS AL ESTADO DEL EJERCICIO DE PRESUPUESTO DE EGRESOS  
POR CAPÍTULO DEL GASTO

AL 31 DE DICIEMBRE 2017

## NOTA 7) PAGADO

El saldo de este rubro por \$3,795,652 (Tres millones setecientos noventa y cinco seis cientos cincuenta y dos pesos 00/100 M.N.) corresponde al presupuesto de egresos pagado hasta el 31 de Diciembre de 2017, integrándose como se muestra en el estado del ejercicio del presupuesto de egresos. La diferencia existente entre el monto del presupuesto ejercido y el pagado es por el monto de 715,652 (Setecientos quince mil seis cientos cincuenta y dos pesos 00/100 m.n.) y corresponde a los pasivos al 31 de Diciembre 2017, algunos se encuentran en la cuenta de proveedores y otros en la cuenta de acreedores.

## NOTA 8) CUENTAS POR PAGAR (DEUDA)

Se enlista análisis de cuentas por pagar de proveedores y acreedores conforme al siguiente desglose:

## PROVEEDORES

	DESCRIPCION	IMPORTE
B	ELEVADORES OTIS SA DE CV	63,437
E	RODOLFO RAMIREZ LARA	26,100
F	PROPE MORELOS SA DE CV	309,711
G	TONY TIENDAS SA DE CV	1,849
H	VANGUARDIA SEGURIDAD PRIVADA D	133,632
		<u>534,729</u>

## ACREEDORES DIVERSOS

	DESCRIPCION	IMPORTE
A	COMISION FEDERAL DE ELECTRICIDAD	160,043
B	BANCO ACTINVER CASA DE BOLSA SA DE	20,880
		<u>180,923</u>
	<b>GRAN TOTAL PASIVOS</b>	<u><b>715,652</b></u>





# Información Presupuestaria

CUENTA PÚBLICA  
PODER EJECUTIVO DEL ESTADO  
ENERO - DICIEMBRE

| 2017  
|



Concepto	Estimado / Aprobado	Devengado	Recaudado / Pagado
<b>A. Ingresos Totales (A = A1 + A2 + A3)</b>			
A1. Ingresos de Libre Disposición	1,216,037	36,229	561,902
A2. Transferencias Federales Etiquetadas	1,216,037	36,229	561,902
A3. Financiamiento Neto	-	-	-
<b>B. Egresos Presupuestarios (B = B1 + B2)</b>			
B1. Gasto No Etiquetado (sin incluir Amortización de la Deuda Pública)	3,893,281	4,511,304	3,795,651
B2. Gasto Etiquetado (sin incluir Amortización de la Deuda Pública)	3,893,281	4,511,304	3,795,651
-	-	-	-
<b>C. Remanentes del Ejercicio Anterior (C = C1 + C2)</b>			
C1. Remanentes de Ingresos de Libre Disposición aplicados en el periodo	-	-	-
C2. Remanentes de Transferencias Federales Etiquetadas aplicados en el periodo	-	-	-
<b>I. Balance Presupuestario (I = A - B + C)</b>	(2,677,244)	(4,475,075)	(3,233,749)
<b>II. Balance Presupuestario sin Financiamiento Neto (II = I - A3)</b>	(2,677,244)	(4,475,075)	(3,233,749)
<b>III. Balance Presupuestario sin Financiamiento Neto y sin Remanentes del Ejercicio Anterior (III = II - C)</b>	(2,677,244)	(4,475,075)	(3,233,749)

Concepto	Aprobado	Devengado	Pagado
<b>E. Intereses, Comisiones y Gastos de la Deuda (E = E1 + E2)</b>			
E1. Intereses, Comisiones y Gastos de la Deuda con Gasto No Etiquetado	-	-	-
E2. Intereses, Comisiones y Gastos de la Deuda con Gasto Etiquetado	-	-	-
<b>IV. Balance Primario (IV = III + E)</b>	(2,677,244)	(4,475,075)	(3,233,749)

Concepto	Estimado / Aprobado	Devengado	Recaudado / Pagado
<b>F. Financiamiento (F = F1 + F2)</b>			
F1. Financiamiento con Fuente de Pago de Ingresos de Libre Disposición	-	-	-
F2. Financiamiento con Fuente de Pago de Transferencias Federales Etiquetadas	-	-	-
<b>G. Amortización de la Deuda (G = G1 + G2)</b>			
G1. Amortización de la Deuda Pública con Gasto No Etiquetado	-	-	-
G2. Amortización de la Deuda Pública con Gasto Etiquetado	-	-	-
<b>A3. Financiamiento Neto (A3 = F - G)</b>	-	-	-

Concepto	Estimado / Aprobado	Devengado	Recaudado / Pagado
<b>A1. Ingresos de Libre Disposición</b>			
A3.1 Financiamiento Neto con Fuente de Pago de Ingresos de Libre Disposición (A3.1 = F1 - G1)	1,216,037	36,229	561,902
F1. Financiamiento con Fuente de Pago de Ingresos de Libre Disposición	-	-	-
G1. Amortización de la Deuda Pública con Gasto No Etiquetado	-	-	-
<b>B1. Gasto No Etiquetado (sin incluir Amortización de la Deuda Pública)</b>	3,893,281	4,511,304	3,795,651
<b>C1. Remanentes de Ingresos de Libre Disposición aplicados en el periodo</b>	-	-	-
<b>V. Balance Presupuestario de Recursos Disponibles (V = A1 + A3.1 - B1 + C1)</b>	(2,677,244)	(4,475,075)	(3,233,749)
<b>VI. Balance Presupuestario de Recursos Disponibles sin Financiamiento Neto (VI = V - A3.1)</b>	(2,677,244)	(4,475,075)	(3,233,749)

Concepto	Estimado / Aprobado	Devengado	Recaudado / Pagado
<b>A2. Transferencias Federales Etiquetadas</b>			
A3.2 Financiamiento Neto con Fuente de Pago de Transferencias Federales Etiquetadas (A3.2 = F2 - G2)	-	-	-
F2. Financiamiento con Fuente de Pago de Transferencias Federales Etiquetadas	-	-	-
G2. Amortización de la Deuda Pública con Gasto Etiquetado	-	-	-
<b>B2. Gasto Etiquetado (sin incluir Amortización de la Deuda Pública)</b>	-	-	-
<b>C2. Remanentes de Transferencias Federales Etiquetadas aplicados en el periodo</b>	-	-	-
<b>VII. Balance Presupuestario de Recursos Etiquetados (VII = A2 + A3.2 - B2 + C2)</b>	-	-	-
<b>VIII. Balance Presupuestario de Recursos Etiquetados sin Financiamiento Neto (VIII = VII - A3.2)</b>	-	-	-



Concepto	Ingreso				Diferencia
	Estimado	Ampliaciones/ (Reducciones)	Modificado	Devengado	
<b>Ingresos de Libre Disposición</b>					
<i>Impuestos</i>	-	-	-	-	-
<i>Cuotas y Aportaciones de Seguridad Social</i>	-	-	-	-	-
<i>Contribuciones de Mejoras</i>	-	-	-	-	-
<i>Derechos</i>	-	-	-	-	-
<i>Productos</i>	-	-	-	-	-
<i>Aprovechamientos</i>	-	-	-	-	-
<i>Ingresos por Ventas de Bienes y Servicios</i>	-	-	-	-	-
<b>Participaciones</b>	1,216,037	-	1,216,037	-	525,673
Fondo General de Participaciones	-	-	-	-	-
Fondo de Fomento Municipal	-	-	-	-	-
Fondo de Fiscalización y Recaudación	-	-	-	-	-
Fondo de Compensación	-	-	-	-	-
Fondo de Extracción de Hidrocarburos	-	-	-	-	-
Impuesto Especial Sobre Producción y Servicios	-	-	-	-	-
0.136% de la Recaudación Federal Participable	-	-	-	-	-
3.17% Sobre Extracción de Petróleo	-	-	-	-	-
Gasolinas y Diésel	-	-	-	-	-
Fondo del Impuesto Sobre la Renta	-	-	-	-	-
Fondo de Estabilización de los Ingresos de las Ent. Fed.	-	-	-	-	-
<b>Incentivos Derivados de la Colaboración Fiscal</b>	-	-	-	-	-
Tenencia o Uso de Vehículos	-	-	-	-	-
Fondo de Compensación ISAN	-	-	-	-	-
Impuesto Sobre Automóviles Nuevos	-	-	-	-	-
Fondo de Compensación de Repecos-Intermedios	-	-	-	-	-
Otros Incentivos Económicos	-	-	-	-	-
<b>Transferencias</b>	-	-	-	-	-
<b>Convenios</b>	-	-	-	-	-
Otros Convenios y Subsidios	-	-	-	-	-
<b>Otros Ingresos de Libre Disposición</b>	-	-	-	-	-
Participaciones en Ingresos Locales	-	-	-	36,229	36,229
Otros Ingresos de Libre Disposición	-	-	-	36,229	36,229
<b>Total de Ingresos de Libre Disposición</b>	1,216,037	-	1,216,037	36,229	561,902
<b>Ingresos Excedentes de Ingresos de Libre Disposición</b>					(654,135)
<b>Transferencias Federales Etiquetadas</b>					
<b>Aportaciones</b>	-	-	-	-	-
Fondo de Aport. para la Nómina Educativa y Gto. Op.	-	-	-	-	-
Fondo de Aportaciones para los Servicios de Salud	-	-	-	-	-
Fondo de Aportaciones para la Infraestructura Social	-	-	-	-	-
Fondo de Aport. para el Fortalecimiento de los Municipios y de las Demarcaciones Territoriales del D.F.	-	-	-	-	-
Fondo de Aportaciones Múltiples	-	-	-	-	-
Fondo de Aport. para la Educación Tec. y de Adultos	-	-	-	-	-
Fondo de Aportaciones para la Seguridad Pública de los Estados y el Distrito Federal	-	-	-	-	-
Fondo de Aportaciones para el Fortalecimiento de las Entidades Federativas	-	-	-	-	-
<b>Convenios</b>	-	-	-	-	-
Convenios de Protección Social en Salud	-	-	-	-	-
Convenios de Descentralización	-	-	-	-	-
Convenios de Reasignación	-	-	-	-	-
Otros Convenios y Subsidios	-	-	-	-	-
<b>Fondos Distintos de Aportaciones</b>	-	-	-	-	-
Fondo para Entidades Federativas y Municipios Productores de Hidrocarburos	-	-	-	-	-
Fondo Minero	-	-	-	-	-
<b>Transferencias, Subsidios y Subvenciones, y Pensiones y Jubilaciones</b>	-	-	-	-	-
<b>Otras Transferencias Federales Etiquetadas</b>	-	-	-	-	-
<b>Total de Transferencias Federales Etiquetadas</b>					
<b>Ingresos Derivados de Financiamientos</b>					
<i>Ingresos Derivados de Financiamientos</i>	-	-	-	-	-
<b>Total de Ingresos</b>	1,216,037	-	1,216,037	36,229	561,902
<b>Datos Informativos</b>					(654,135)
1. Ingresos Derivados de Financiamientos con Fuente de Pago de Ingresos de Libre Disposición	-	-	-	-	-
2. Ingresos Derivados de Financiamientos con Fuente de Pago de Transferencias Federales Etiquetadas	-	-	-	-	-
3. Ingresos Derivados de Financiamientos	-	-	-	-	-

Concepto	Egresos					Subejercicio
	Aprobado	Ampliaciones / (Reducciones)	Modificado	Devengado	Pagado	
<b>Gasto No Etiquetado</b>	<b>3,893,281</b>	-	<b>3,893,281</b>	<b>4,511,304</b>	<b>3,795,651</b>	<b>(618,023)</b>
<b>Servicios Personales</b>						
Remuneraciones al Personal de Carácter Permanente	-	-	-	-	-	-
Remuneraciones al Personal de Carácter Transitorio	-	-	-	-	-	-
Remuneraciones Adicionales y Especiales	-	-	-	-	-	-
Seguridad Social	-	-	-	-	-	-
Otras Prestaciones Sociales y Económicas	-	-	-	-	-	-
Previsiones	-	-	-	-	-	-
Pago de Estímulos a Servidores Públicos	-	-	-	-	-	-
<b>Materiales y Suministros</b>	<b>28,266</b>	-	<b>28,266</b>	<b>24,995</b>	<b>23,145</b>	<b>3,271</b>
Materiales de Admón., Emisión de Doctos. y Art. Oficiales	4,500	-	4,500	3,890	2,040	610
Alimentos y Utensilios	2,620	-	2,620	2,010	2,010	610
Materias Primas y Materiales de Prod. y Comercialización	-	-	-	-	-	-
Materiales y Artículos de Construcción y de Reparación	-	-	-	-	-	-
Productos Químicos, Farmacéuticos y de Laboratorio	-	-	-	-	-	-
Combustibles, Lubrificantes y Aditivos	10,335	-	10,335	8,295	8,295	2,040
Vestuario, Blancos, Prendas de Protección y Art. Deportivos	-	-	-	-	-	-
Materiales y Suministros Para Seguridad	-	-	-	-	-	-
Herramientas, Refacciones y Accesorios Menores	10,811	-	10,811	10,800	10,800	11
<b>Servicios Generales</b>	<b>3,853,739</b>	-	<b>3,853,739</b>	<b>4,481,713</b>	<b>3,767,910</b>	<b>(627,974)</b>
Servicios Básicos	575,613	-	575,613	727,334	567,291	(151,721)
Servicios de Arrendamiento	-	-	-	-	-	-
Servicios Profesionales, Científicos, Técnicos y Otros Serv.	1,437,164	-	1,437,164	1,527,669	1,367,937	(90,505)
Servicios Financieros, Bancarios y Comerciales	267,929	-	267,929	330,012	309,132	(62,083)
Servicios de Instalación, Reparación, Mantenimiento y Conservación	1,287,289	-	1,287,289	1,621,134	1,247,986	(333,845)
Servicios de Comunicación Social y Publicidad	-	-	-	-	-	-
Servicios de Traslado y Viáticos	10,500	-	10,500	6,554	6,554	3,946
Servicios Oficiales	-	-	-	-	-	-
Otros Servicios Generales	275,244	-	275,244	269,010	269,010	6,234
<b>Transferencias, Asignaciones, Subsidios y Otras Ayudas</b>						
Transferencias Internas y Asignaciones al Sector Público	-	-	-	-	-	-
Transferencias al Resto del Sector Público	-	-	-	-	-	-
Subsidios y Subvenciones	-	-	-	-	-	-
Ayudas Sociales	-	-	-	-	-	-
Pensiones y Jubilaciones	-	-	-	-	-	-
Transferencias a Fideicomisos, Mandatos y Otros Análogos	-	-	-	-	-	-
Transferencias a la Seguridad Social	-	-	-	-	-	-
Donativos	-	-	-	-	-	-
Transferencias al Exterior	-	-	-	-	-	-
<b>Bienes Muebles, Inmuebles e Intangibles</b>	<b>11,276</b>	-	<b>11,276</b>	<b>4,596</b>	<b>4,596</b>	<b>6,680</b>
Mobiliario y Equipo de Administración	11,276	-	11,276	4,596	4,596	6,680
Mobiliario y Equipo Educativo y Recreativo	-	-	-	-	-	-
Equipo e Instrumental Médico y de Laboratorio	-	-	-	-	-	-
Vehículos y Equipo de Transporte	-	-	-	-	-	-
Equipo de Defensa y Seguridad	-	-	-	-	-	-
Maquinaria, Otros Equipos y Herramientas	-	-	-	-	-	-
Activos Biológicos	-	-	-	-	-	-
Bienes Inmuebles	-	-	-	-	-	-
Activos Intangibles	-	-	-	-	-	-
<b>Inversión Pública</b>						
Obra Pública en Bienes de Dominio Público	-	-	-	-	-	-
Obra Pública en Bienes Propios	-	-	-	-	-	-
Proyectos Productivos y Acciones de Fomento	-	-	-	-	-	-
<b>Inversiones Financieras y Otras Provisiones</b>						
Inversiones Para el Fomento de Actividades Productivas	-	-	-	-	-	-
Acciones y Participaciones de Capital	-	-	-	-	-	-
Compra de Títulos y Valores	-	-	-	-	-	-
Concesión de Préstamos	-	-	-	-	-	-
Inversiones en Fideicomisos, Mandatos y Otros Análogos	-	-	-	-	-	-
Fideicomiso de Desastres Naturales (Informativo)	-	-	-	-	-	-
Otras Inversiones Financieras	-	-	-	-	-	-
Provisiones para Contingencias y Otras Erogaciones Especiales	-	-	-	-	-	-
<b>Participaciones y Aportaciones</b>						
Participaciones	-	-	-	-	-	-
Aportaciones	-	-	-	-	-	-
Convenios	-	-	-	-	-	-
<b>Deuda Pública</b>						
Amortización de la Deuda Pública	-	-	-	-	-	-
Intereses de la Deuda Pública	-	-	-	-	-	-
Comisiones de la Deuda Pública	-	-	-	-	-	-
Gastos de la Deuda Pública	-	-	-	-	-	-
Costo por Coberturas	-	-	-	-	-	-
Apoyos Financieros	-	-	-	-	-	-
Adeudos de Ejercicios Fiscales Anteriores (Adefas)	-	-	-	-	-	-

Concepto	Egresos					Subejercicio
	Aprobado	Ampliaciones / (Reducciones)	Modificado	Devengado	Pagado	
<b>Gasto Etiquetado</b>						
<b>Servicios Personales</b>						
Remuneraciones al Personal de Carácter Permanente						
Remuneraciones al Personal de Carácter Transitorio						
Remuneraciones Adicionales y Especiales						
Seguridad Social						
Otras Prestaciones Sociales y Económicas						
Previsiones						
Pago de Estímulos a Servidores Públicos						
<b>Materiales y Suministros</b>						
Materiales de Admón., Emisión de Doctos. y Art. Oficiales						
Alimentos y Utensilios						
Materiales Primas y Materiales de Prod. y Comercialización						
Materiales y Artículos de Construcción y de Reparación						
Productos Químicos, Farmacéuticos y de Laboratorio						
Combustibles, Lubricantes y Aditivos						
Vestuario, Blancos, Prendas de Protección y Art. Deportivos						
Materiales y Suministros Para Seguridad						
Herramientas, Refacciones y Accesorios Menores						
<b>Servicios Generales</b>						
Servicios Básicos						
Servicios de Arrendamiento						
Servicios Profesionales, Científicos, Técnicos y Otros Serv.						
Servicios Financieros, Bancarios y Comerciales						
Servicios de Instalación, Reparación, Mantto. y Conservación						
Servicios de Comunicación Social y Publicidad						
Servicios de Traslado y Viáticos						
Servicios Oficiales						
Otros Servicios Generales						
<b>Transferencias, Asignaciones, Subsidios y Otras Ayudas</b>						
Transferencias Internas y Asignaciones al Sector Público						
Transferencias al Resto del Sector Público						
Subsidios y Subvenciones						
Ayudas Sociales						
Pensiones y Jubilaciones						
Transferencias a Fideicomisos, Mandatos y Otros Análogos						
Transferencias a la Seguridad Social						
Donativos						
Transferencias al Exterior						
<b>Bienes Muebles, Inmuebles e Intangibles</b>						
Mobiliario y Equipo de Administración						
Mobiliario y Equipo Educativo y Recreativo						
Equipo e Instrumental Médico y de Laboratorio						
Vehículos y Equipo de Transporte						
Equipo de Defensa y Seguridad						
Maquinaria, Otros Equipos y Herramientas						
Activos Biológicos						
Bienes Inmuebles						
Activos Intangibles						
<b>Inversión Pública</b>						
Obra Pública en Bienes de Dominio Público						
Obra Pública en Bienes Propios						
Proyectos Productivos y Acciones de Fomento						
<b>Inversiones Financieras y Otras Provisiones</b>						
Inversiones Para el Fomento de Actividades Productivas						
Acciones y Participaciones de Capital						
Compra de Títulos y Valores						
Concesión de Préstamos						
Inversiones en Fideicomisos, Mandatos y Otros Análogos						
Fideicomiso de Desastres Naturales (Informativo)						
Otras Inversiones Financieras						
Provisiones para Contingencias y Otras Erogaciones Especiales						
<b>Participaciones y Aportaciones</b>						
Participaciones						
Aportaciones						
Convenios						
<b>Deuda Pública</b>						
Amortización de la Deuda Pública						
Intereses de la Deuda Pública						
Comisiones de la Deuda Pública						
Gastos de la Deuda Pública						
Costo por Coberturas						
Apoyos Financieros						
Adeudos de Ejercicios Fiscales Anteriores (Adefas)						
<b>Total de Egresos</b>	<b>3,893,281</b>		<b>3,893,281</b>	<b>4,511,304</b>	<b>3,795,651</b>	<b>(618,023)</b>

Concepto	Egresos					Subejercicio
	Aprobado	Ampliaciones/ (Reducciones)	Modificado	Devengado	Pagado	
<b>Gasto No Etiquetado</b>	3,893,281	-	3,893,281	4,511,304	3,795,651	(618,023)
Secretaría Ejecutiva de la Gobernatura	-	-	-	-	-	-
Secretaría de Gobierno	-	-	-	-	-	-
Secretaría de Hacienda	-	-	-	-	-	-
Secretaría de Economía	-	-	-	-	-	-
Secretaría de Desarrollo Agropecuario	-	-	-	-	-	-
Secretaría de Obras Públicas	-	-	-	-	-	-
Secretaría de Educación	-	-	-	-	-	-
Secretaría de Salud	-	-	-	-	-	-
Fiscalía General del Estado	-	-	-	-	-	-
Secretaría de Administración	-	-	-	-	-	-
Secretaría de la Contraloría	-	-	-	-	-	-
Comisión Estatal de Seguridad Pública	-	-	-	-	-	-
Consejería Jurídica	-	-	-	-	-	-
Secretaría de Turismo	-	-	-	-	-	-
Secretaría de Desarrollo Social	-	-	-	-	-	-
Secretaría del Trabajo	-	-	-	-	-	-
Secretaría de Cultura	-	-	-	-	-	-
Secretaría de Desarrollo Sustentable	-	-	-	-	-	-
Secretaría de Innovación, Ciencia y Tec.	-	-	-	-	-	-
Secretaría de Movilidad y Transporte	-	-	-	-	-	-
Gastos Institucionales	-	-	-	-	-	-
Poder Legislativo	-	-	-	-	-	-
Poder Judicial	-	-	-	-	-	-
Organismos Autónomos	-	-	-	-	-	-
Entidades Paraestatales y Fideicomisos No Empresariales y No Financieros	3,893,281	-	3,893,281	4,511,304	3,795,651	(618,023)
Fideicomisos Empresariales No Financieros con Participación Estatal Mayoritaria	-	-	-	-	-	-
Poder Ejecutivo de los Municipios	-	-	-	-	-	-
<b>Gasto Etiquetado</b>	-	-	-	-	-	-
Secretaría Ejecutiva de la Gobernatura	-	-	-	-	-	-
Secretaría de Gobierno	-	-	-	-	-	-
Secretaría de Hacienda	-	-	-	-	-	-
Secretaría de Economía	-	-	-	-	-	-
Secretaría de Desarrollo Agropecuario	-	-	-	-	-	-
Secretaría de Obras Públicas	-	-	-	-	-	-
Secretaría de Educación	-	-	-	-	-	-
Secretaría de Salud	-	-	-	-	-	-
Fiscalía General del Estado	-	-	-	-	-	-
Secretaría de Administración	-	-	-	-	-	-
Secretaría de la Contraloría	-	-	-	-	-	-
Comisión Estatal de Seguridad Pública	-	-	-	-	-	-
Consejería Jurídica	-	-	-	-	-	-
Secretaría de Turismo	-	-	-	-	-	-
Secretaría de Desarrollo Social	-	-	-	-	-	-
Secretaría del Trabajo	-	-	-	-	-	-
Secretaría de Cultura	-	-	-	-	-	-
Secretaría de Desarrollo Sustentable	-	-	-	-	-	-
Secretaría de innovación, Ciencia y Tec.	-	-	-	-	-	-
Secretaría de Movilidad y Transporte	-	-	-	-	-	-
Gastos Institucionales	-	-	-	-	-	-
Poder Legislativo	-	-	-	-	-	-
Poder Judicial	-	-	-	-	-	-
Organismos Autónomos	-	-	-	-	-	-
Entidades Paraestatales y Fideicomisos No Empresariales y No Financieros	-	-	-	-	-	-
Fideicomisos Empresariales No Financieros con Participación Estatal Mayoritaria	-	-	-	-	-	-
Poder Ejecutivo de los Municipios	-	-	-	-	-	-
<b>Total del Gasto</b>	3,893,281	-	3,893,281	4,511,304	3,795,651	(618,023)

Concepto	Egresos					Subejercicio
	Aprobado	Ampliaciones/ (Reducciones)	Modificado	Devengado	Pagado	
<b>Gasto No Etiquetado</b>	<b>3,893,281</b>	-	<b>3,893,281</b>	<b>4,511,304</b>	<b>3,795,651</b>	<b>(618,023)</b>
<i>Gobierno</i>						
Legislación						
Justicia						
Coordinación de la Política de Gobierno						
Relaciones Exteriores						
Asuntos Financieros y Hacendarios						
Seguridad Nacional						
Asuntos de Orden Público y de Seguridad Interior						
Otros Servicios Generales						
<i>Desarrollo Social</i>						
Protección Ambiental						
Vivienda y Servicios a la Comunidad						
Salud						
Recreación, Cultura y Otras Manifestaciones Sociales						
Educación						
Protección Social						
Otros Asuntos Sociales						
<i>Desarrollo Económico</i>	<b>3,893,281</b>		<b>3,893,281</b>	<b>4,511,304</b>	<b>3,795,651</b>	<b>(618,023)</b>
Asuntos Económicos, Comerciales y Laborales en Gral.						
Agropecuaria, Silvicultura, Pesca y Caza						
Combustibles y Energía						
Minería, Manufacturas y Construcción						
Transporte						
Comunicaciones						
Turismo						
Ciencia, Tecnología e Innovación	3,893,281		3,893,281	4,511,304	3,795,651	(618,023)
Otras Industrias y Otros Asuntos Económicos						
<i>Otras no Clasificadas en Funciones Anteriores</i>						
Transacciones de la Deuda Pública / Costo Financiero de la Deuda						
Transferencias, Participaciones y Aportaciones entre Diferentes Niveles y Ordenes de Gobierno						
Saneamiento del Sistema Financiero						
Adeudos de Ejercicios Fiscales Anteriores						
<b>Gasto Etiquetado</b>						
<i>Gobierno</i>						
Legislación						
Justicia						
Coordinación de la Política de Gobierno						
Relaciones Exteriores						
Asuntos Financieros y Hacendarios						
Seguridad Nacional						
Asuntos de Orden Público y de Seguridad Interior						
Otros Servicios Generales						
<i>Desarrollo Social</i>						
Protección Ambiental						
Vivienda y Servicios a la Comunidad						
Salud						
Recreación, Cultura y Otras Manifestaciones Sociales						
Educación						
Protección Social						
Otros Asuntos Sociales						
<i>Desarrollo Económico</i>						
Asuntos Económicos, Comerciales y Laborales en Gral.						
Agropecuaria, Silvicultura, Pesca y Caza						
Combustibles y Energía						
Minería, Manufacturas y Construcción						
Transporte						
Comunicaciones						
Turismo						
Ciencia, Tecnología e Innovación						
Otras Industrias y Otros Asuntos Económicos						
<i>Otras no Clasificadas en Funciones Anteriores</i>						
Transacciones de la Deuda Pública / Costo Financiero de la Deuda						
Transferencias, Participaciones y Aportaciones entre Diferentes Niveles y Ordenes de Gobierno						
Saneamiento del Sistema Financiero						
Adeudos de Ejercicios Fiscales Anteriores						
<b>Total del Egresos</b>	<b>3,893,281</b>	-	<b>3,893,281</b>	<b>4,511,304</b>	<b>3,795,651</b>	<b>(618,023)</b>

Concepto	Egresos					Subejercicio
	Aprobado	Ampliaciones/ (Reducciones)	Modificado	Devengado	Pagado	
<b>Gasto No Etiquetado</b>	-	-	-	-	-	-
<i>Personal Administrativo y de Servicio Público</i>	-	-	-	-	-	-
<i>Magisterio</i>	-	-	-	-	-	-
<i>Servicios de Salud</i>	-	-	-	-	-	-
Personal Administrativo	-	-	-	-	-	-
Personal Médico, Paramédico y afín	-	-	-	-	-	-
<i>Seguridad Pública</i>	-	-	-	-	-	-
<i>Gastos Asociados a la Implementación de Nuevas Leyes Fed. o Reformas a las Mismas</i>	-	-	-	-	-	-
Nombre del Programa o Ley 1	-	-	-	-	-	-
Nombre del Programa o Ley 2	-	-	-	-	-	-
<i>Sentencias Laborales Definitivas</i>	-	-	-	-	-	-
<b>Gasto Etiquetado</b>	-	-	-	-	-	-
<i>Personal Administrativo y de Servicio Público</i>	-	-	-	-	-	-
<i>Magisterio</i>	-	-	-	-	-	-
<i>Servicios de Salud</i>	-	-	-	-	-	-
Personal Administrativo	-	-	-	-	-	-
Personal Médico, Paramédico y afín	-	-	-	-	-	-
<i>Seguridad Pública</i>	-	-	-	-	-	-
<i>Gastos Asociados a la Implementación de Nuevas Leyes Fed. o Reformas a las Mismas</i>	-	-	-	-	-	-
Nombre del Programa o Ley 1	-	-	-	-	-	-
Nombre del Programa o Ley 2	-	-	-	-	-	-
<i>Sentencias Laborales Definitivas</i>	-	-	-	-	-	-
<b>Total del Gasto en Servicios Personales</b>	-	-	-	-	-	-

NO APLICA

Concepto	Egresos					
	Aprobado 1	Ampliaciones/ (Reducciones) 2	Modificado 3 = (1 + 2)	Devengado 4	Pagado 5	Subejercicio 6 = (3 - 4)
Gasto Corriente	3,893,281	-	3,893,281	4,511,304	3,795,651	(618,023)
Gasto de Capital	-	-	-	-	-	-
Amortización de la Deuda y Disminución de Pasivos	-	-	-	-	-	-
Pensiones y Jubilaciones	-	-	-	-	-	-
Participaciones	-	-	-	-	-	-
<b>Total del Gasto</b>	<b>3,893,281</b>	-	<b>3,893,281</b>	<b>4,511,304</b>	<b>3,795,651</b>	<b>(618,023)</b>









# Información Programática

CUENTA PÚBLICA  
PODER EJECUTIVO DEL ESTADO  
ENERO - DICIEMBRE

| 2017



Concepto	Egresos					Subejercicio
	Aprobado 1	Ampliaciones/ (Reducciones) 2	Modificado 3 = (1 + 2)	Devengado 4	Pagado 5	
<b>Programas</b>						6 = (3 - 4)
<b>Subsidios: Sector Social y Privado o Ent. Federativas y Municipios</b>	-	-	-	-	-	-
Sujetos a Reglas de Operación	-	-	-	-	-	-
Otros Subsidios	-	-	-	-	-	-
<b>Desempeño de las Funciones</b>	3,893,281	-	3,893,281	4,511,304	3,795,651	(618,023)
Prestación de Servicios Públicos	3,893,281	-	3,893,281	4,511,304	3,795,651	(618,023)
Provisión de Bienes Públicos	-	-	-	-	-	-
Planeación, Seguimiento y Evaluación de Políticas Públicas	-	-	-	-	-	-
Promoción y Fomento	-	-	-	-	-	-
Regulación y Supervisión	-	-	-	-	-	-
Funciones de las Fuerzas Armadas (Únicamente Gobierno Federal)	-	-	-	-	-	-
Específicos	-	-	-	-	-	-
Proyectos de Inversión	-	-	-	-	-	-
<b>Administrativos y de Apoyo</b>	-	-	-	-	-	-
Apoyo al Proceso Presupuestario y para Mejorar la Eficiencia Institucional	-	-	-	-	-	-
Apoyo a la Función Pública y al Mejoramiento de la Gestión	-	-	-	-	-	-
Operaciones Ajenas	-	-	-	-	-	-
<b>Compromisos</b>	-	-	-	-	-	-
Obligaciones de Cumplimiento de Resolución Jurisdiccional	-	-	-	-	-	-
Desastres Naturales	-	-	-	-	-	-
<b>Obligaciones</b>	-	-	-	-	-	-
Pensiones y Jubilaciones	-	-	-	-	-	-
Aportaciones a la Seguridad Social	-	-	-	-	-	-
Aportaciones a Fondos de Estabilización	-	-	-	-	-	-
Aportaciones a Fondos de Inversión y Reestructura de Pensiones	-	-	-	-	-	-
<b>Programas de Gasto Federalizado (Gobierno Federal)</b>	-	-	-	-	-	-
Gasto Federalizado	-	-	-	-	-	-
<b>Participaciones a Entidades Federativas y Municipios</b>	-	-	-	-	-	-
<b>Costo financiero, deuda o apoyos a deudores y ahorradores de la banca</b>	-	-	-	-	-	-
<b>Adeudos de ejercicios fiscales anteriores</b>	-	-	-	-	-	-
<b>Total del Gasto</b>	<b>3,893,281</b>	-	<b>3,893,281</b>	<b>4,511,304</b>	<b>3,795,651</b>	<b>(618,023)</b>

FIDEICOMISO PARQUE CIENTÍFICO Y TECNOLÓGICO MORELOS

**innovacyt**

Indicadores de Postura Fiscal

Del 1 de enero al 31 de diciembre de 2017  
(PESOS)



Concepto	Estimado	Devengado	Pagado <sup>3</sup>
<b>I. Ingresos Presupuestarios (I=1+2)</b>	<b>1,216,037</b>	<b>36,229</b>	<b>561,902</b>
1. Ingresos del Gobierno de la Entidad Federativa 1	1,216,037	36,229	561,902
2. Ingresos del Sector Paraestatal 1	-	-	-
<b>II. Egresos Presupuestarios (II=3+4)</b>	<b>3,893,281</b>	<b>4,511,304</b>	<b>3,795,651</b>
3. Egresos del Gobierno de la Entidad Federativa 2	-	-	-
4. Egresos del Sector Paraestatal 2	3,893,281	4,511,304	3,795,651
<b>III. Balance Presupuestario (Superávit o Déficit) (III = I - II)</b>	<b>(2,677,244)</b>	<b>(4,475,075)</b>	<b>(3,233,749)</b>

Concepto	Estimado	Devengado	Pagado <sup>3</sup>
<b>III. Balance presupuestario (Superávit o Déficit)</b>	<b>(2,677,244)</b>	<b>(4,475,075)</b>	<b>(3,233,749)</b>
<b>IV. Intereses, Comisiones y Gastos de la Deuda</b>	<b>-</b>	<b>-</b>	<b>-</b>
<b>V. Balance Primario ( Superávit o Déficit) (V= III - IV)</b>	<b>(2,677,244)</b>	<b>(4,475,075)</b>	<b>(3,233,749)</b>

Concepto	Estimado	Devengado	Pagado <sup>3</sup>
<b>A. Financiamiento</b>	<b>-</b>	<b>-</b>	<b>-</b>
<b>B. Amortización de la deuda</b>	<b>-</b>	<b>-</b>	<b>-</b>
<b>C. Endeudamiento ó desendeudamiento (C = A - B)</b>	<b>-</b>	<b>-</b>	<b>-</b>

1 Los Ingresos que se presentan son los ingresos presupuestarios totales sin incluir los ingresos por financiamientos. Los Ingresos del Gobierno de la Entidad Federativa corresponden a los del Poder Ejecutivo, Legislativo Judicial y Autónomos.

2 Los egresos que se presentan son los egresos presupuestarios totales sin incluir los egresos por amortización. Los egresos del Gobierno de la Entidad Federativa corresponden a los del Poder Ejecutivo, Legislativo, Judicial y Órganos Autónomos.

3 Para Ingresos se reportan los ingresos recaudados; para egresos se reportan los egresos pagados.



# Anexos

CUENTA PÚBLICA  
PODER EJECUTIVO DEL ESTADO  
ENERO - DICIEMBRE

| 2017  
|







Fondo, Programa o Convenio		Datos de la Cuenta Bancaria	
Clave		Institución Bancaria	Número de Cuenta
101002001	FIDEICOMISO PARQUE CIENTÍFICO Y TECNOLÓGICO MORELOS	ACTINVER CASA DE BOLSA	936688
101002003	FIDEICOMISO PARQUE CIENTÍFICO Y TECNOLÓGICO MORELOS	ACTINVER CASA DE BOLSA	959699
101002004	FIDEICOMISO PARQUE CIENTÍFICO Y TECNOLÓGICO MORELOS	ACTINVER CASA DE BOLSA	959680



# Fideicomiso Turismo Morelos

CUENTA PÚBLICA CONSOLIDADA  
ENTIDADES PARAESTATALES  
ENERO - DICIEMBRE

2017





# INTRODUCCIÓN





Este Fideicomiso Turismo Morelos está en proceso de introducción dentro de los lineamientos que solicita la CONAC para llevar a cabo la información contable y financiera del ente, se utiliza el programa de INDETEC para poder cumplir con las especificaciones que establece la armonización contable, por lo que a partir del 2017 se entrega la cuenta pública enfocándonos a los lineamiento que emite la CONAC.





**FITUR**

Fidelcomiso Turismo Morelos

# INFORMACIÓN CONTABLE







FIDEICOMISO TURISMO MORELOS

Estado de Actividades  
Del 1 de enero al 31 de diciembre de 2016 y del 1 de enero al 31 de diciembre de 2017  
(PESOS)



Concepto	2017	2016	Concepto	2017	2016
<b>INGRESOS Y OTROS BENEFICIOS</b>			<b>GASTOS Y OTRAS PERDIDAS</b>		
Ingresos de la Gestión	-	-	Gastos de Funcionamiento	38,060,137	34,747,639
Impuestos	-	-	Servicios Personales	2,230,053	3,200,178
Cuotas y Aportaciones de Seguridad Social	-	-	Materiales y Suministros	8,711,143	3,710,322
Contribuciones de Mejoras	-	-	Servicios Generales	27,118,941	27,837,139
Derechos	-	-		-	-
Productos de Tipo Corriente	-	-	Transferencia, Asignaciones, Subsidios y Otras Ayudas	-	-
Aprovechamientos de Tipo Corriente	-	-		-	-
Ingresos por Venta de Bienes y Servicios	-	-	Transferencias Internas y Asignaciones al Sector Público	-	-
Ingresos no Comprendidos en las Fracciones de la Ley de	-	-	Transferencias al Resto del Sector Público	-	-
Ingresos Causados en Ejercicios Fiscales Anteriores Pendientes	-	-	Subsidios y Subvenciones	-	-
de Liquidación o Pago	-	-	Ayudas Sociales	-	-
	-	-	Pensiones y Jubilaciones	-	-
	-	-	Transferencia a Fideicomisos, Mandatos y Contratos Análogos	-	-
	-	-	Transferencias a la Seguridad Social	-	-
	-	-	Donativos	-	-
Participaciones, Aportaciones, Transferencias, Asignaciones, Subsidios y Otras Ayudas	47,397,631	32,755,184	Transferencias al Exterior	-	-
	-	-	Participaciones y Aportaciones	-	-
Participaciones y Aportaciones	47,397,631	32,755,184		-	-
Transferencia, Asignaciones, Subsidios y Otras ayudas	-	-	Participaciones	-	-
	-	-	Aportaciones	-	-
	-	-	Convenios	-	-
Otros Ingresos y Beneficios	430,155	112,616		-	-
Ingresos Financieros	430,155	112,616	Intereses, Comisiones y Otros Gastos de la Deuda Púb.	-	-
Incremento por Variación de Inventarios	-	-		-	-
Disminución del Exceso de Estimaciones por Pérdida o	-	-	Intereses de la Deuda Pública	-	-
Deterioro u Obsolescencia	-	-	Comisiones de la Deuda Pública	-	-
Disminución del Exceso de Provisiones	-	-	Gastos de la Deuda Pública	-	-
Otros Ingresos y Beneficios Varios	-	-	Costo por Coberturas	-	-
	-	-	Apoyos Financieros	-	-
	-	-		-	-
Total de Ingresos y Otros Beneficios	47,827,786	32,867,800	Otros Gastos y Pérdidas Extraordinarias	42,966	-
	-	-		-	-
	-	-	Estimaciones Depreciaciones, Deterioros, Obsolescencia y	42,966	-
	-	-	Amortizaciones	-	-
	-	-	Provisiones	-	-
	-	-	Disminución de Inventarios	-	-
	-	-	Aumento por Insuficiencia de Estimaciones por Pérdida o	-	-
	-	-	Deterioro y Obsolescencia	-	-
	-	-	Aumento por Insuficiencia de Provisiones	-	-
	-	-	Otros Gastos	-	-
	-	-		-	-
	-	-	Inversión Pública	-	-
	-	-	Inversión Pública no Capitalizable	-	-
	-	-	Total de Gastos y Otras Pérdidas	38,103,103	34,747,639
	-	-	Resultados del Ejercicio (Ahorro/Desahorro)	9,724,683	(1,879,839)

Bajo protesta de decir verdad declaramos que los Estados Financieros y sus Notas son razonablemente correctos y responsabilidad del emisor.



FIDEICOMISO TURISMO MORELOS  
Estado de Situación Financiera Detallado - LDF  
Al 31 de diciembre de 2016 y al 31 de diciembre de 2017  
(PESOS)



CONCEPTO	31 de diciembre 2017	31 de diciembre 2016	CONCEPTO	31 de diciembre 2017	31 de diciembre 2016
<b>ACTIVO</b>			<b>PASIVO</b>		
Activo Circulante			Pasivo Circulante		
Efectivo y Equivalentes	16,011,613	8,319,952	Cuentas por Pagar a Corto Plazo	686,073	1,037,228
Efectivo	10,000	10,000	Servicios Personales por Pagar a Corto Plazo	556,989	758,147
Bancos/Tesorería	16,001,613	8,309,952	Proveedores por Pagar a Corto Plazo	-	-
Bancos/Dependencias y Otros	-	-	Contratistas por Obras Públicas por Pagar a Corto Plazo	-	-
Inversiones Temporales (Hasta 3 meses)	-	-	Participaciones y Aportaciones por Pagar a Corto Plazo	-	-
Fondos con Afectación Específica	-	-	Transferencias Otorgadas por Pagar a Corto Plazo	-	-
Depósitos de Fondos de Terceros en Garantía y/o Admon.	-	-	Int., Comisiones y Otros Gastos de la Deuda Pub. por Pagar a Corto Plazo	-	-
Otros Efectivos y Equivalentes	-	-	Retenciones y Contribuciones por Pagar a Corto Plazo	-	-
Derechos a Recibir Efectivo o Equivalentes	4,262,925	2,275,705	Devoluciones de la Ley de Ingresos por Pagar a Corto Plazo	-	-
Inversiones Financieras de Corto Plazo	-	-	Otras Cuentas por Pagar a Corto Plazo	129,084	279,081
Cuentas por Cobrar a Corto Plazo	4,262,925	2,275,705	Documentos por Pagar a Corto Plazo	-	-
Deudores Diversos por Cobrar a Corto Plazo	-	-	Documentos Comerciales por Pagar a Corto Plazo	-	-
Ingresos por Recuperar a Corto Plazo	-	-	Documentos con Contratistas por Obras Pub. por Pagar a Corto Plazo	-	-
Deudores por Anticipos de la Tesorería a Corto Plazo	-	-	Otros Documentos por Pagar a Corto Plazo	-	-
Prestamos Otorgados a Corto Plazo	-	-	Porción a Corto Plazo de la Deuda Pública a Largo Plazo	-	-
Otros Derechos a Recibir Efectivo o Equiv. a Corto Plazo	-	-	Porción a Corto Plazo de la Deuda Pública Interna	-	-
Derechos a Recibir Bienes o Servicios	-	2,350	Porción a Corto Plazo de la Deuda Pública Externa	-	-
Ant. a Proveedores por Adq. de Bienes y Prest. de Serv. a Corto Plazo	-	-	Porción a Corto Plazo de Arrendamiento Financiero	-	-
Ant. a Proveedores por Adq. de Bienes Imm. y Muebles a Corto Plazo	-	-	Títulos y Valores a Corto Plazo	-	-
Ant. a Proveedores por Adq. de Bienes Intangibles a Corto Plazo	-	-	Títulos y Valores de la Deuda Pública Interna a Corto Plazo	-	-
Anticipo a Contratistas por Obras Públicas a Corto Plazo	-	-	Títulos y Valores de la Deuda Pública Externa a Corto Plazo	-	-
Otros Derechos a Recibir Bienes o Servicios a Corto Plazo	-	2,350	Pasivos Diferidos a Corto Plazo	-	-
Inventarios	-	-	Ingresos Cobrados por Adelantado a Corto Plazo	-	-
Inventario de Mercancías para Venta	-	-	Intereses Cobrados por Adelantado a Corto Plazo	-	-
Inventario de Mercancías Terminadas	-	-	Otros Pasivos Diferidos a Corto Plazo	-	-
Inventario de Mercancías en Proceso de Elaboración	-	-	Fondos y Bienes de Terceros en Garantía y/o Admon. a C. P.	-	-
Inventario de Materias Primas, Mat. y Suministros para Producción	-	-	Fondos en Garantía a Corto Plazo	-	-
Bienes en Tránsito	-	-	Fondos en Administración a Corto Plazo	-	-
Almacenes	-	-	Fondos Contingentes a Corto Plazo	-	-
Almacén de Materiales y Suministros de Consumo	-	-	Fondos de Fideicomisos, Mandatos y Contratos Análogos a Corto Plazo	-	-
Estimación por Pérdida o Deterioro de Activos Circulantes	-	-	Otros Fondos de Terceros en Garantía y/o Administración a Corto Plazo	-	-
Est. para Ctas. Incobrables por Derechos a Recibir Efectivo o Equiv.	-	-	Valores y Bienes en Garantía a Corto Plazo	-	-
Estimación por Deterioro de Inventarios	-	-	Provisiones a Corto Plazo	-	-
Otros Activos Circulantes	-	-	Provision para Demandas y Juicios a Corto Plazo	-	-
Valores en Garantía	-	-	Provisión para Contingencias a Corto Plazo	-	-
Bienes en Garantía (excluye depósitos de fondos)	-	-	Otras Provisiones a Corto Plazo	-	-
Bienes Deriv. de Embargos, Decom., Aseguramientos y Dación en Pago	-	-	Otros Pasivos a Corto Plazo	-	-
Adquisición con Fondos de Terceros	-	-	Ingresos por Clasificar	-	-
			Recaudación por Participar	-	-
			Otros Pasivos Circulantes	-	-
Total de Activos Circulantes	20,274,538	10,598,007	Total de Pasivos Circulantes	686,073	1,037,228



FIDEICOMISO TURISMO MORELOS  
Estado de Situación Financiera Detallado - LDF  
Al 31 de diciembre de 2016 y al 31 de diciembre de 2017  
(PESOS)



CONCEPTO	31 de diciembre 2017	31 de diciembre 2016	CONCEPTO	31 de diciembre 2017	31 de diciembre 2016
Activo No Circulante			Pasivo No Circulante		
Inversiones Financieras a Largo Plazo	-	-	Cuentas por Pagar a Largo Plazo	-	-
Derechos a Recibir Efectivo o Equivalentes a Largo Plazo	-	-	Documentos por Pagar a Largo Plazo	-	-
Bienes Inmuebles, Infraestructura y Const. en Proceso	-	-	Deuda Pública a Largo Plazo	-	-
Bienes Muebles	317,098	317,098	Pasivos Diferidos a Largo Plazo	-	-
Activos Intangibles	-	-	Fdos. y Bienes de Terceros en Garantía y/o en Admon. a L.P.	-	-
Depreciación, Deterioro y Amortización Acumulada de Bienes	(275,746)	(334,023)	Provisiones a Largo Plazo	-	-
Activos Diferidos	-	-	Total de Pasivos No Circulantes	-	-
Estimación por Pérdida o Deterioro de Activos no Circulantes	-	-			
Otros Activos no Circulantes	-	42,966	Total del Pasivo	686,073	1,037,228
Total de Activos No Circulantes	41,352	26,041	HACIENDA PÚBLICA / PATRIMONIO		
Total del Activo	20,315,890	10,624,048	Hacienda Pública / Patrimonio Contribuido	-	-
			Aportaciones	-	-
			Donaciones de Capital	-	-
			Actualización de la Hacienda Pública / Patrimonio	-	-
			Hacienda Pública / Patrimonio Generado	19,629,817	9,586,820
			Resultados del Ejercicio (Ahorro / Desahorro)	9,724,683	(1,879,839)
			Resultados de Ejercicios Anteriores	9,905,134	11,466,659
			Revalúos	-	-
			Reservas	-	-
			Rectificaciones de Resultados de Ejercicios Anteriores	-	-
			Exceso o Insuficiencia en la Actualización de la Hacienda Pública / Patrimonio	-	-
			Resultado por Posición Monetaria	-	-
			Resultado por Tenencia de Activos no Monetarios	-	-
			Total Hacienda Pública / Patrimonio	19,629,817	9,586,820
			Total del Pasivo y Hacienda Pública / Patrimonio	20,315,890	10,624,048

Bajo protesta de decir verdad declaramos que los Estados Financieros y sus Notas son razonablemente correctos y responsabilidad del emisor.

Concepto	Origen	Aplicación	Concepto	Origen	Aplicación
ACTIVO			PASIVO		
Activo Circulante	45,316	9,737,158	Pasivo Circulante	-	351,155
Efectivo y Equivalentes	2,350	9,678,881	Cuentas por Pagar a Corto Plazo	-	351,155
Derechos a Recibir Efectivo o Equivalentes	-	7,691,661	Documentos por Pagar a Corto Plazo	-	-
Derechos a Recibir Bienes o Servicios	-	1,987,220	Porción a Corto Plazo de la Deuda Pública a Largo Plazo	-	-
Inventarios	2,350	-	Títulos y Valores a Corto Plazo	-	-
Almacenes	-	-	Pasivos Diferidos a Corto Plazo	-	-
Estimación por Pérdida o Deterioro de Activos Circulantes	-	-	Fdos. y Bienes de Terceros en Garantía y/o Admón. a C. P.	-	-
Otros Activos Circulantes	-	-	Provisiones a Corto Plazo	-	-
Activo No Circulante	42,966	58,277	Otros Pasivos a Corto Plazo	-	-
Inversiones Financieras a Largo Plazo	-	-	Pasivo No Circulante	-	-
Derechos a Recibir Efectivo o Equivalentes a Largo Plazo	-	-	Cuentas por Pagar a Largo Plazo	-	-
Bienes Inmuebles, Infraestructura y Constr. en Proceso	-	-	Documentos por Pagar a Largo Plazo	-	-
Bienes Muebles	-	-	Deuda Pública a Largo Plazo	-	-
Activos Intangibles	-	-	Pasivos Diferidos a Largo Plazo	-	-
Depreciación, Deterioro y Amort. Acumulada de Bienes	-	58,277	Fdos. y Bienes de Terceros en Garantía y/o Admón. a L. P.	-	-
Activos Diferidos	-	-	Provisiones a Largo Plazo	-	-
Est. por Pérdida o Deterioro de Activos no Circulantes	-	-	HACIENDA PÚBLICA / PATRIMONIO	11,604,522	1,561,525
Otros Activos no Circulantes	42,966	-	Hacienda Pública / Patrimonio Contribuido	-	-
			Aportaciones	-	-
			Donaciones de Capital	-	-
			Actualización de la Hacienda Pública / Patrimonio	-	-
			Hacienda Pública / Patrimonio Generado	11,604,522	1,561,525
			Resultados del Ejercicio (Ahorro / Desahorro)	-	-
			Resultados de Ejercicios Anteriores	11,604,522	-
			Revalúos	-	1,561,525
			Reservas	-	-
			Rectificaciones de Resultados de Ejercicios Anteriores	-	-
			Exceso o Insuficiencia en la Actualización de la Hacienda Pública / Patrimonio	-	-
			Resultado por Posición Monetaria	-	-
			Resultado por Tenencia de Activos no Monetarios	-	-

Bajo protesta de decir verdad declaramos que los Estados Financieros y sus Notas son razonablemente correctos y responsabilidad del emisor.



FIDEICOMISO TURISMO MORELOS  
Estado Analítico del Activo  
Del 1 de enero al 31 de diciembre de 2017  
(PESOS)



Concepto	Saldo Inicial 1	Cargos del Periodo 2	Abonos del Periodo 3	Saldo Final 4 = (1 + 2 - 3)	Variación del Periodo (4 - 1)
ACTIVO					
Activo Circulante	10,624,048	173,026,871	163,335,029	20,315,890	9,691,842
Efectivo y Equivalentes	10,598,007	172,968,594	163,292,063	20,274,538	9,676,531
Derechos a Recibir Efectivo o Equivalentes	8,319,952	119,093,326	111,401,665	16,011,613	7,691,661
Derechos a Recibir Bienes o Servicios	2,275,705	53,875,268	51,888,048	4,262,925	1,987,220
Inventarios	2,350	-	2,350	-	(2,350)
Almacenes	-	-	-	-	-
Estimación por Pérdida o Deterioro de Activos Circulantes	-	-	-	-	-
Otros Activos Circulantes	-	-	-	-	-
Activo No Circulante	26,041	58,277	42,966	41,352	15,311
Inversiones Financieras a Largo Plazo	-	-	-	-	-
Derechos a Recibir Efectivo o Equivalentes a Largo Plazo	-	-	-	-	-
Bienes Inmuebles, Infraestructura y Constr. en Proceso	-	-	-	-	-
Bienes Muebles	317,098	-	-	317,098	-
Activos Intangibles	-	-	-	-	-
Depreciación, Deterioro y Amort. Acumulada de Bienes	(334,023)	58,277	-	(275,746)	58,277
Activos Diferidos	-	-	-	-	-
Est. por Pérdida o Deterioro de Activos no Circulantes	-	-	-	-	-
Otros Activos no Circulantes	42,966	-	42,966	-	(42,966)

Bajo protesta de decir verdad declaramos que los Estados Financieros y sus Notas son razonablemente correctos y responsabilidad del emisor.



FIDEICOMISO TURISMO MORELOS  
Informe Análítico de la Deuda Pública y Otros Pasivos - LDF  
Del 1 de enero al 31 de diciembre de 2017  
(PESOS)



Denominación de la Deuda Pública y Otros Pasivos	Saldo al 31 de Diciembre de 2016	Disposiciones del Periodo	Amortizaciones del Periodo	Revaluaciones, Reclasificaciones y Otros Ajustes	Saldo Final del Periodo	Pago de Intereses del Periodo	Pago de Comisiones y demás costos asociados durante el Periodo
<i>Deuda Pública</i>	-	-	-	-	-	-	-
<i>Corto Plazo</i>	-	-	-	-	-	-	-
<i>Instituciones de Crédito</i>	-	-	-	-	-	-	-
<i>Títulos y Valores</i>	-	-	-	-	-	-	-
<i>Arrendamientos Financieros</i>	-	-	-	-	-	-	-
<i>Largo Plazo</i>	-	-	-	-	-	-	-
<i>Instituciones de Crédito</i>	-	-	-	-	-	-	-
<i>Títulos y Valores</i>	-	-	-	-	-	-	-
<i>Arrendamientos Financieros</i>	-	-	-	-	-	-	-
<i>Otros Pasivos</i>	1,037,228	-	-	-	686,073	-	-
<i>Total de la Deuda Pública y Otros Pasivos</i>	1,037,228	-	-	-	686,073	-	-
<i>Deuda Contingente<sup>1</sup> (Informativo)</i>							
Deuda Contingente 1	-	-	-	-	-	-	-
Deuda Contingente 2	-	-	-	-	-	-	-
Deuda Contingente xx	-	-	-	-	-	-	-
<i>Valor de Instrumentos Bono Cupón Cero<sup>2</sup></i>							
Instrumento Bono Cupón Cero 1	-	-	-	-	-	-	-
Instrumento Bono Cupón Cero 2	-	-	-	-	-	-	-
Instrumento Bono Cupón Cero 3	-	-	-	-	-	-	-

1 Se refiere a cualquier Financiamiento sin fuente o garantía de pago definida, que sea asumida de manera solidaria o subsidiaria por las Entidades Federativas con sus Municipios, organismos descentralizados y empresas de participación estatal mayoritaria y fideicomisos, locales o municipales, y por los Municipios con sus respectivos organismos descentralizados y empresas de participación municipal mayoritaria.

2 Se refiere al valor del Bono Cupón Cero que respalda el pago de los créditos asociados al mismo (Activo).

Obligaciones a Corto Plazo	Monto Contratado	Plazo Pactado	Tasa de Interés	Comisiones y Costos Relacionados	Tasa Efectiva
<i>Obligaciones a Corto Plazo (Informativo)</i>					
Crédito 1	-	-	-	-	-
Crédito 2	-	-	-	-	-
Crédito xx	-	-	-	-	-

Bajo protesta de decir verdad declaramos que los Estados Financieros y sus Notas son razonablemente correctos y responsabilidad del emisor.



FIDEICOMISO TURISMO MORELOS  
Informe Analítico de Obligaciones Diferentes de Financiamientos - LDF  
Del 1 de enero al 31 de diciembre de 2017  
(PESOS)



Denominación de las Obligaciones Diferentes de Financiamiento	Fecha del Contrato	Fecha de inicio de operación del proyecto	Fecha de vencimiento	Monto de la inversión pactado	Plazo pactado	Monto promedio mensual del pago de la contraprestación	Monto promedio mensual del pago correspondiente al pago de inversión	Monto pagado de la inversión al 31 de diciembre de 2017	Monto pagado de la inversión actualizado al 31 de diciembre de 2017	Saldo pendiente por pagar de la inversión al 31 de diciembre de 2017
Asociaciones Público Privadas				-	NO APLICA	-	-	-	-	-
APP 1				-		-	-	-	-	-
APP 2				-		-	-	-	-	-
APP 3				-		-	-	-	-	-
APP xx				-		-	-	-	-	-
Otros Instrumentos				-		-	-	-	-	-
Otro Instrumentos 1				-		-	-	-	-	-
Otro Instrumentos 2				-		-	-	-	-	-
Otro Instrumentos 3				-		-	-	-	-	-
Otro Instrumentos xx				-		-	-	-	-	-
<b>Total de Obligaciones Diferentes de Financiamiento</b>				-		-	-	-	-	-

Bajo protesta de decir verdad declaramos que los Estados Financieros y sus Notas son razonablemente correctos y responsabilidad del emisor.





FIDEICOMISO TURISMO MORELOS  
Estado de Variación en la Hacienda Pública  
Del 1 de enero al 31 de diciembre de 2017  
(PESOS)



Concepto	Hacienda Pública/Patrimonio Contribuido	Hacienda Pública/Patrimonio Generado de Ejercicios Anteriores	Hacienda Pública/Patrimonio Generado del Ejercicio	Ajustes por Cambios de Valor	TOTAL
Rectificaciones de Resultados de Ejercicios Anteriores	-	-	-	-	-
Patrimonio Neto Inicial Ajustado del Ejercicio	-	-	-	-	-
Aportaciones	-	-	-	-	-
Donaciones de Capital	-	-	-	-	-
Actualización de la Hacienda Pública / Patrimonio	-	-	-	-	-
Variaciones de la Hacienda Pública / Patrimonio Neto del Ejercicio	-	11,466,659	(1,879,839)	-	9,586,820
Resultados del Ejercicio (Ahorro / Desahorro)	-	-	(1,879,839)	-	(1,879,839)
Resultados de Ejercicios Anteriores	-	11,466,659	-	-	11,466,659
Revalúos	-	-	-	-	-
Reservas	-	-	-	-	-
Hacienda Pública / Patrimonio Neto Final del Ej. 2016	-	11,466,659	(1,879,839)	-	9,586,820
Cambios en la Hacienda Pública / Patrimonio Neto del Ejercicio	-	-	-	-	-
Aportaciones	-	-	-	-	-
Donaciones de Capital	-	-	-	-	-
Actualización de la Hacienda Pública / Patrimonio	-	-	-	-	-
Variaciones de la Hacienda Pública / Patrimonio Neto del Ejercicio	-	(1,561,525)	9,724,683	-	8,163,158
Resultados del Ejercicio (Ahorro / Desahorro)	-	-	9,724,683	-	9,724,683
Resultados de Ejercicios Anteriores	-	(1,561,525)	-	-	(1,561,525)
Revalúos	-	-	-	-	-
Reservas	-	-	-	-	-
Saldo Neto en la Hacienda Pública / Patrimonio 2017	-	9,905,134	9,724,683	-	19,629,817

Bajo protesta de decir verdad declaramos que los Estados Financieros y sus Notas son razonablemente correctos y responsabilidad del emisor.

Concepto	2017	2016	Concepto	2017	2016
<b>Flujos de Efectivo de las Actividades de Gestión</b>					
Origen	47,827,786	32,867,800	Flujos de Efectivo de las Actividades de Inversión	774,265	8,432,833
Impuestos	-	-	Origen	-	-
Cuotas y Aportaciones de Seguridad Social	-	-	Bienes Inmuebles, Infraestructura y Construcciones en Proceso	-	-
Contribuciones de mejoras	-	-	Bienes Muebles	-	699
Derechos	-	-	Otros Orígenes de Inversión	774,265	8,432,134
Productos de Tipo Corriente	-	-	Aplicación	2,807,287	9,113,543
Aprovechamientos de Tipo Corriente	-	-	Bienes Inmuebles, Infraestructura y Construcciones en Proceso	-	-
Ingresos por Venta de Bienes y Servicios	-	-	Bienes Muebles	-	-
Ingresos no Comprendidos en las Fracciones de la Ley de Ingresos Causados en Ejercicios Fiscales Anteriores	-	-	Otras Aplicaciones de Inversión	2,807,287	9,113,543
Pendientes de Liquidación o Pago	-	-	Flujos Netos de Efectivo por Act. de Inversión	(2,033,022)	(680,710)
Participaciones y Aportaciones	47,397,631	32,755,184	Flujo de Efectivo de las Actividades de Financiamiento	-	-
Transf., Asignaciones y Subsidios y Otras Ayudas	-	-	Origen	-	-
Otros Orígenes de Operación	430,155	112,616	Endeudamiento Neto	-	-
Aplicación	38,103,103	34,747,639	Interno	-	-
Servicios Personales	2,230,053	3,200,178	Externo	-	-
Materiales y Suministros	8,711,143	3,710,322	Otros Orígenes de Financiamiento	-	-
Servicios Generales	27,118,941	27,837,139	Aplicación	-	-
Transf. Internas y Asignaciones al Sector Público	-	-	Servicios de la Deuda	-	-
Transferencias al resto del Sector Público	-	-	Interno	-	-
Subsidios y Subvenciones	-	-	Externo	-	-
Ayudas Sociales	-	-	Otras Aplicaciones de Financiamiento	-	-
Pensiones y Jubilaciones	-	-	Flujos Netos de Efectivo por Act. de Financiamiento	-	-
Transf. a Fideicomisos, Mandatos y Contratos Análogos	-	-	Incremento/Disminución Neta en el Efectivo y Equivalentes al Efectivo	7,691,661	(2,560,549)
Transferencias a la Seguridad Social	-	-	Efectivo y Equivalente al Efectivo al Inicio del Ejercicio	8,319,952	10,880,501
Donativos	-	-	Efectivo y Equivalente al Efectivo al Final del Ejercicio	16,011,613	8,319,952
Transferencias al Exterior	-	-			
Participaciones	-	-			
Aportaciones	-	-			
Convenios	-	-			
Otras Aplicaciones de Operación	42,966	-			
Flujos Netos de Efectivo por Act. de Gestión	9,724,663	(1,879,839)			

Bajo protesta de decir verdad declaramos que los Estados Financieros y sus Notas son razonablemente correctos y responsabilidad del emisor.



Informe de Pasivos Contingentes

No aplica

FIDEICOMISO TURISMO MORELOS  
NOTAS A LOS ESTADOS FINANCIEROS AL 31 DE DICIEMBRE DEL 2017

**NOTA 1 FONDO DE AFECTACIÓN ESPECÍFICA.** EL SALDO DE ESTA CUENTA ES POR LA CANTIDAD DE \$ 909,367 Y REFLEJA EL DINERO CON EL QUE CUENTA EL FIDEICOMISO EN LAS INSTITUCIONES BANCARIAS SIGUIENTES:

BBVA BANCOMER(SUBCUENTA 1)	(CUENTA RECEPTORA)	201,368
BBVA BANCOMER 0141013416	(PAGO DE IMPUESTOS Y NOMINA)	1,036,925
BBVA BANCOMER 0144313003	(GASTOS DE OPERACIÓN)	166,768
BBVA BANCOMER (SUBCUENTA 3)	(CUENTAS PARA INVERSIONES)	31
BBVA BANCOMER 00144925319	(CUENTA PARA TRASPASOS)	7,316,164
BBVA BANCOMER 0347336		-
TOTAL		<u>\$ 8,721,256</u>

**NOTA 2 INVERSIONES FINANCIERAS A CORTO PLAZO.** EL SALDO DE ESTA CUENTA ES POR LA CANTIDAD DE \$7,130,412 Y REFLEJA LAS INVERSIONES DE QUE DISPONE EL FIDEICOMISO LAS CUALES SON LAS SIGUIENTES:

INVERSIONES EN VALORES SUBCUENTA 1 CONTRATO 34733-6	6,994,747
INVERSIONES EN VALORES SUBCUENTA 3 CONTRATO 34733-6	285,610
TOTAL	<u>\$ 7,280,357</u>

**NOTA 3 MOBILIARIO Y EQUIPO DE ADMINISTRACIÓN.** EL SALDO DE ESTA CUENTA ES POR AL CANTIDAD DE \$ 317,098 Y REPRESENTA LOS ACTIVOS QUE SE ENCUENTRAN EN EL FIDEICOMISO LOS CUALES SON LOS SIGUIENTES:

MUEBLES EXCEPTO DE OFICINA Y ESTANTERIA	97,264
MUEBLES DE OFICINA Y ESTANTERIA	868
EQUIPO DE CÓMPUTO Y DE TECNOLOGÍA DE LA INFORMACIÓN	218,966
TOTAL	<u>\$ 317,098</u>

**NOTA 4 PROVEEDORES POR PAGAR A CORTO PLAZO.** EL SALDO DE ESTA CUENTA ES POR LA CANTIDAD DE \$ 332,540 Y REPRESENTA LOS PAGOS PENDIENTES QUE SE DEBEN A LOS PROVEEDORES LOS CUALES SON LOS SIGUIENTES:

VIRTUOSO	332,540
SERVICIOS PROFESIONALES DE ASESORIA	204,450
CONSEJO DE PROMOCION TURISTICA	20,000
TOTAL	<u>\$ 556,990</u>

**NOTA 5 PARTICIPACIONES Y APORTACIONES.** EL SALDO DE ESTA CUENTA ES POR LA CANTIDAD DE \$20,591,049 Y REPRESENTAN LOS RECURSOS DESTINADOS A CUBRIR LAS PARTICIPACIONES Y APORTACIONES PARA LAS ENTIDADES FEDERATIVAS Y LOS MUNICIPIOS. INCLUYE LOS RECURSOS DESTINADOS A LA EJECUCIÓN DE PROGRAMAS FEDERALES A TRAVES DE LAS ENTIDADES FEDERALES Y LOS MUNICIPIOS MEDIANTE LA REASIGNACIÓN DE RESPONSABILIDADES Y RECURSOS PRESUPUESTARIOS, EN LOS TERMINOS DE LOS CONVENIOS QUE CELEBREN CON EL GOBIERNO FEDERAL. ADEMAS DE LOS RECURSOS QUE SE DESTINEN, PARA EL SOSTENIMIENTO Y DESEMPEÑO DE LAS ACTIVIDADES DE LOS ENTES PÚBLICOS LAS CUALES SON LAS SIGUIENTES:

APORTACIONES HOTELEROS	42,631,916
APORTACIONES BALNEARIOS	3,557,690
OTRAS APORTACIONES	1,208,026
PRODUCTOS FINANCIEROS	430,155
TOTAL	<u>\$ 47,827,787</u>

**NOTA 6 SERVICIOS PERSONALES.** EL SALDO DE ESTA CUENTA ES POR LA CANTIDAD DE \$ 1,086,462 Y REPRESENTA LAS REMUNERACIONES DEL PERSONAL AL SERVICIO DE LOS ENTES PUBLICOS LOS CUALES SON LOS SIGUIENTES:

REMUNERACIONES AL PERSONAL DE CARÁCTER PERMANENTE	2,047,362
REMUNEERACIONES ADICIONALES Y ESPECIALES	53,158
SEGURIDAD SOCIAL	129,533
TOTAL	<u>\$ 2,230,053</u>

**NOTA 7 MATERIALES Y SUMINISTROS.** EL SALDO DE ESTA CUENTA ES POR LA CANTIDAD DE \$ 1,425,272Y REPRESENTA LAS ASIGNACIONES DESTINADAS A LA ADQUISICIÓN DE TODA CLASE DE INSUMOS Y SUMINISTROS REQUERIDOS PARA EL DESEMPEÑO DE LAS ACTIVIDADES ADMINISTRATIVAS LAS CUENTAS SON LAS SIGUIENTES:

MATERIALES DE ADMINISTRACIÓN	8,287,125
ALIMENTOS Y UTENSILIOS	32,722
COMBUSTIBLES Y LUBRICANTES	35,495
VESTUARIO, BLANCOS, PRENDAS DE PROTECCION Y ARTI	355,801
	<hr/>
TOTAL	\$ 8,711,143
	<hr/> <hr/>

**NOTA 8 SERVICIOS GENERALES.** EL SALDO DE ESTA CUENTA ES POR LA CANTIDAD DE \$6,128,011 Y REPRESENTA LAS ASIGNACIONES DESTINADAS A CUBRIR EL COSTO DE TODO TIPO DE SERVICIOS QUE SE CONTRATEN CON PARTICULARES O INSTITUCIONES DEL PROPIO SECTOR PÚBLICO: ASÍ COMO LOS SERVICIOS OFICIALES REQUERIDOS PARA EL DESEMPEÑO DE ACTIVIDADES VINCULADAS CON LA FUNCIÓN PÚBLICA LAS CUALES SON LAS SIGUIENTES:

SERVICIOS BÁSICOS	119,319
SERVICIOS PROFECIONALES CIENTÍFICOS Y TÉCNICOS	1,121,032
SERVICIOS FINANCIEROS, BANCARIOS Y COMERCIALES	112,516
SERVICIOS DE INSTALACION, REPARACION Y MANTENIMIENTO	30,512
SERVICIOS DE COMUNICACIÓN SOCIAL Y PUBLICIDAD	12,377,564
SERVICIOS DE TRASLADO Y VIÁTICOS	363,109
SERVICIOS OFICIALES	12,949,535
OTROS SERVICIOS GENERALES	45,353
	<hr/>
TOTAL	\$ 27,118,940
	<hr/> <hr/>



**FITUR**

Fideicomiso Turismo Morelos

# INFORMACIÓN PRESUPUESTARIA

CUENTA PÚBLICA  
GOBIERNO DEL ESTADO DE MORELOS  
ENERO-DICIEMBRE

2017







FIDEICOMISO TURISMO MORELOS  
Balance Presupuestario - LDF  
Del 1 de enero al 31 de diciembre de 2017  
(PESOS)



Concepto	Estimado / Aprobado	Devengado	Recaudado / Pagado
A. Ingresos Totales (A = A1 + A2 + A3)	42,877,000	47,397,631	47,397,631
A1. Ingresos de Libre Disposición	-	-	-
A2. Transferencias Federales Etiquetadas	42,877,000	47,397,631	47,397,631
A3. Financiamiento Neto	-	-	-
B. Egresos Presupuestarios <sup>1</sup> (B = B1 + B2)	42,877,000	38,380,738	38,380,738
B1. Gasto No Etiquetado (sin incluir Amortización de la Deuda Pública)	42,877,000	38,380,738	38,380,738
B2. Gasto Etiquetado (sin incluir Amortización de la Deuda Pública)	-	-	-
C. Remanentes del Ejercicio Anterior (C = C1 + C2)	-	-	-
C1. Remanentes de Ingresos de Libre Disposición aplicados en el periodo	-	-	-
C2. Remanentes de Transferencias Federales Etiquetadas aplicados en el periodo	-	-	-
I. Balance Presupuestario (I = A - B + C)	-	9,016,893	9,016,893
II. Balance Presupuestario sin Financiamiento Neto (II = I - A3)	-	9,016,893	9,016,893
III. Balance Presupuestario sin Financiamiento Neto y sin Remanentes del Ejercicio Anterior (III = II - C)	-	9,016,893	9,016,893

Concepto	Aprobado	Devengado	Pagado
E. Intereses, Comisiones y Gastos de la Deuda (E = E1 + E2)	-	-	-
E1. Intereses, Comisiones y Gastos de la Deuda con Gasto No Etiquetado	-	-	-
E2. Intereses, Comisiones y Gastos de la Deuda con Gasto Etiquetado	-	-	-
IV. Balance Primario (IV = III + E)	-	9,016,893	9,016,893

Concepto	Estimado / Aprobado	Devengado	Recaudado / Pagado
F. Financiamiento (F = F1 + F2)	-	-	-
F1. Financiamiento con Fuente de Pago de Ingresos de Libre Disposición	-	-	-
F2. Financiamiento con Fuente de Pago de Transferencias Federales Etiquetadas	-	-	-
G. Amortización de la Deuda (G = G1 + G2)	-	-	-
G1. Amortización de la Deuda Pública con Gasto No Etiquetado	-	-	-
G2. Amortización de la Deuda Pública con Gasto Etiquetado	-	-	-
A3. Financiamiento Neto (A3 = F - G)	-	-	-

Concepto	Estimado / Aprobado	Devengado	Recaudado / Pagado
A1. Ingresos de Libre Disposición	-	-	-
A3.1 Financiamiento Neto con Fuente de Pago de Ingresos de Libre Disposición (A3.1 = F1 - G1)	-	-	-
F1. Financiamiento con Fuente de Pago de Ingresos de Libre Disposición	-	-	-
G1. Amortización de la Deuda Pública con Gasto No Etiquetado	-	-	-
B1. Gasto No Etiquetado (sin incluir Amortización de la Deuda Pública)	42,877,000	38,380,738	38,380,738
C1. Remanentes de Ingresos de Libre Disposición aplicados en el periodo	-	-	-
V. Balance Presupuestario de Recursos Disponibles (V = A1 + A3.1 - B1 + C1)	(42,877,000)	(38,380,738)	(38,380,738)
VI. Balance Presupuestario de Recursos Disponibles sin Financiamiento Neto (VI = V - A3.1)	(42,877,000)	(38,380,738)	(38,380,738)

Concepto	Estimado / Aprobado	Devengado	Recaudado / Pagado
A2. Transferencias Federales Etiquetadas	42,877,000	47,397,631	47,397,631
A3.2 Financiamiento Neto con Fuente de Pago de Transferencias Federales Etiquetadas (A3.2 = F2 - G2)	-	-	-
F2. Financiamiento con Fuente de Pago de Transferencias Federales Etiquetadas	-	-	-
G2. Amortización de la Deuda Pública con Gasto Etiquetado	-	-	-
B2. Gasto Etiquetado (sin incluir Amortización de la Deuda Pública)	-	-	-
C2. Remanentes de Transferencias Federales Etiquetadas aplicados en el periodo	-	-	-
VII. Balance Presupuestario de Recursos Etiquetados (VII = A2 + A3.2 - B2 + C2)	42,877,000	47,397,631	47,397,631
VIII. Balance Presupuestario de Recursos Etiquetados sin Financiamiento Neto (VIII = VII - A3.2)	42,877,000	47,397,631	47,397,631



Concepto	Ingreso					Diferencia
	Estimado	Ampliaciones/ (Reducciones)	Modificado	Devengado	Recaudado	
<b>Ingresos de Libre Disposición</b>						
<i>Impuestos</i>	-	-	-	-	-	-
<i>Cuotas y Aportaciones de Seguridad Social</i>	-	-	-	-	-	-
<i>Contribuciones de Mejoras</i>	-	-	-	-	-	-
<i>Derechos</i>	-	-	-	-	-	-
<i>Productos</i>	-	-	-	-	-	-
<i>Aprovechamientos</i>	-	-	-	-	-	-
<i>Ingresos por Ventas de Bienes y Servicios</i>	-	-	-	-	-	-
<i>Participaciones</i>	-	-	-	-	-	-
Fondo General de Participaciones	-	-	-	-	-	-
Fondo de Fomento Municipal	-	-	-	-	-	-
Fondo de Fiscalización y Recaudación	-	-	-	-	-	-
Fondo de Compensación	-	-	-	-	-	-
Fondo de Extracción de Hidrocarburos	-	-	-	-	-	-
Impuesto Especial Sobre Producción y Servicios	-	-	-	-	-	-
0.136% de la Recaudación Federal Participable	-	-	-	-	-	-
3.17% Sobre Extracción de Petróleo	-	-	-	-	-	-
Gasolinas y Diésel	-	-	-	-	-	-
Fondo del Impuesto Sobre la Renta	-	-	-	-	-	-
Fondo de Estabilización de los Ingresos de las Ent. Fed.	-	-	-	-	-	-
<i>Incentivos Derivados de la Colaboración Fiscal</i>	-	-	-	-	-	-
Tenencia o Uso de Vehículos	-	-	-	-	-	-
Fondo de Compensación ISAN	-	-	-	-	-	-
Impuesto Sobre Automóviles Nuevos	-	-	-	-	-	-
Fondo de Compensación de Repecos-Intermedios	-	-	-	-	-	-
Otros Incentivos Económicos	-	-	-	-	-	-
<i>Transferencias</i>	-	-	-	-	-	-
<i>Convenios</i>	-	-	-	-	-	-
Otros Convenios y Subsidios	-	-	-	-	-	-
<i>Otros Ingresos de Libre Disposición</i>	-	-	-	-	-	-
Participaciones en Ingresos Locales	-	-	-	-	-	-
Otros Ingresos de Libre Disposición	-	-	-	-	-	-
<b>Total de Ingresos de Libre Disposición</b>	-	-	-	-	-	-
<b>Ingresos Excedentes de Ingresos de Libre Disposición</b>						
<b>Transferencias Federales Etiquetadas</b>						
<i>Aportaciones</i>	-	-	-	-	-	-
Fondo de Aport. para la Nómina Educativa y Gto. Op.	-	-	-	-	-	-
Fondo de Aportaciones para los Servicios de Salud	-	-	-	-	-	-
Fondo de Aportaciones para la Infraestructura Social	-	-	-	-	-	-
Fondo de Aport. para el Fortalecimiento de los Municipios y de las Demarcaciones Territoriales del D.F.	-	-	-	-	-	-
Fondo de Aportaciones Múltiples	-	-	-	-	-	-
Fondo de Aport. para la Educación Tec. y de Adultos	-	-	-	-	-	-
Fondo de Aportaciones para la Seguridad Pública de los Estados y el Distrito Federal	-	-	-	-	-	-
Fondo de Aportaciones para el Fortalecimiento de las Entidades Federativas	-	-	-	-	-	-
<i>Convenios</i>	-	-	-	-	-	-
Convenios de Protección Social en Salud	-	-	-	-	-	-
Convenios de Descentralización	-	-	-	-	-	-
Convenios de Reasignación	-	-	-	-	-	-
Otros Convenios y Subsidios	-	-	-	-	-	-
<i>Fondos Distintos de Aportaciones</i>	42,877,000	-	42,877,000	47,397,631	47,397,631	4,520,631
Fondo para Entidades Federativas y Municipios Productores de Hidrocarburos	42,877,000	-	42,877,000	47,397,631	47,397,631	4,520,631
Fondo Minero	-	-	-	-	-	-
<i>Transferencias, Subsidios y Subvenciones, y Pensiones y Jubilaciones</i>	-	-	-	-	-	-
<i>Otras Transferencias Federales Etiquetadas</i>	-	-	-	-	-	-
<b>Total de Transferencias Federales Etiquetadas</b>	42,877,000	-	42,877,000	47,397,631	47,397,631	4,520,631
<b>Ingresos Derivados de Financiamientos</b>						
<i>Ingresos Derivados de Financiamientos</i>	-	-	-	-	-	-
<b>Total de Ingresos</b>	42,877,000	-	42,877,000	47,397,631	47,397,631	4,520,631
<b>Datos Informativos</b>						
1. Ingresos Derivados de Financiamientos con Fuente de Pago de Ingresos de Libre Disposición	-	-	-	-	-	-
2. Ingresos Derivados de Financiamientos con Fuente de Pago de Transferencias Federales Etiquetadas	-	-	-	-	-	-
3. Ingresos Derivados de Financiamientos	-	-	-	-	-	-



FIDEICOMISO TURISMO MORELOS  
Estado Analítico del Ejercicio del Presupuesto de Egresos Detallado - LDF  
Clasificación por Objeto del Gasto (Capítulo y Concepto)  
Del 1 de enero al 31 de diciembre de 2017  
(PESOS)



Concepto	Egresos					Subejercicio
	Aprobado	Ampliaciones / (Reducciones)	Modificado	Devengado	Pagado	
<b>Gasto No Etiquetado</b>	<b>42,877,000</b>	-	<b>42,877,000</b>	<b>38,380,738</b>	<b>38,380,738</b>	<b>4,496,262</b>
<i>Servicios Personales</i>	<i>6,901,728</i>	<i>(1,857,191)</i>	<i>5,044,537</i>	<i>2,230,054</i>	<i>2,230,054</i>	<i>2,814,483</i>
Remuneraciones al Personal de Carácter Permanente	3,664,000	(1,616,638)	2,047,362	2,047,362	2,047,362	-
Remuneraciones al Personal de Carácter Transitorio	-	-	-	-	-	-
Remuneraciones Adicionales y Especiales	2,782,228	-	2,782,228	53,158	53,158	2,729,070
Seguridad Social	455,500	(240,553)	214,947	129,534	129,534	85,413
Otras Prestaciones Sociales y Económicas	-	-	-	-	-	-
Previsiones	-	-	-	-	-	-
Pago de Estímulos a Servidores Públicos	-	-	-	-	-	-
<i>Materiales y Suministros</i>	<i>5,280,772</i>	<i>3,935,300</i>	<i>9,216,072</i>	<i>8,711,143</i>	<i>8,711,143</i>	<i>504,929</i>
Materiales de Admón., Emisión de Doctos. y Art. Oficiales	5,089,772	3,389,300	8,479,072	8,287,125	8,287,125	191,947
Alimentos y Utensilios	85,000	-	85,000	32,722	32,722	52,278
Materias Primas y Materiales de Prod. y Comercialización	-	-	-	-	-	-
Materiales y Artículos de Construcción y de Reparación	25,000	-	25,000	-	-	25,000
Productos Químicos, Farmacéuticos y de Laboratorio	-	-	-	-	-	-
Combustibles, Lubricantes y Aditivos	66,000	-	66,000	35,495	35,495	30,505
Vestuario, Blancos, Prendas de Protección y Art. Deportivos	-	546,000	546,000	355,801	355,801	190,199
Materiales y Suministros Para Seguridad	-	-	-	-	-	-
Herramientas, Refacciones y Accesorios Menores	15,000	-	15,000	-	-	15,000
<i>Servicios Generales</i>	<i>30,427,500</i>	<i>(2,078,109)</i>	<i>28,349,391</i>	<i>27,439,541</i>	<i>27,439,541</i>	<i>909,850</i>
Servicios Básicos	341,000	(21,000)	320,000	119,319	119,319	200,681
Servicios de Arrendamiento	100,000	(45,000)	55,000	-	-	55,000
Servicios Profesionales, Científicos, Técnicos y Otros Serv.	855,000	295,180	1,150,180	1,121,032	1,121,032	29,148
Servicios Financieros, Bancarios y Comerciales	350,000	(49,759)	300,241	112,516	112,516	187,725
Servicios de Instalación, Reparación, Mantto. y Conservación	95,000	(57,549)	37,451	30,512	30,512	6,939
Servicios de Comunicación Social y Publicidad	7,300,000	5,077,564	12,377,564	12,377,564	12,377,564	-
Servicios de Traslado y Viáticos	1,008,000	(286,680)	721,320	363,109	363,109	358,211
Servicios Oficiales	20,364,000	(7,093,865)	13,270,135	13,270,135	13,270,135	-
Otros Servicios Generales	14,500	103,000	117,500	45,354	45,354	72,146
<i>Transferencias, Asignaciones, Subsidios y Otras Ayudas</i>	-	-	-	-	-	-
Transferencias Internas y Asignaciones al Sector Público	-	-	-	-	-	-
Transferencias al Resto del Sector Público	-	-	-	-	-	-
Subsidios y Subvenciones	-	-	-	-	-	-
Ayudas Sociales	-	-	-	-	-	-
Pensiones y Jubilaciones	-	-	-	-	-	-
Transferencias a Fideicomisos, Mandatos y Otros Análogos	-	-	-	-	-	-
Transferencias a la Seguridad Social	-	-	-	-	-	-
Donativos	-	-	-	-	-	-
Transferencias al Exterior	-	-	-	-	-	-
<i>Bienes Muebles, Inmuebles e Intangibles</i>	<i>205,000</i>	-	<i>205,000</i>	-	-	<i>205,000</i>
Mobiliario y Equipo de Administración	205,000	-	205,000	-	-	205,000
Mobiliario y Equipo Educativo y Recreativo	-	-	-	-	-	-
Equipo e Instrumental Médico y de Laboratorio	-	-	-	-	-	-
Vehículos y Equipo de Transporte	-	-	-	-	-	-
Equipo de Defensa y Seguridad	-	-	-	-	-	-
Maquinaria, Otros Equipos y Herramientas	-	-	-	-	-	-
Activos Biológicos	-	-	-	-	-	-
Bienes Inmuebles	-	-	-	-	-	-
Activos Intangibles	-	-	-	-	-	-
<i>Inversión Pública</i>	-	-	-	-	-	-
Obra Pública en Bienes de Dominio Público	-	-	-	-	-	-
Obra Pública en Bienes Propios	-	-	-	-	-	-
Proyectos Productivos y Acciones de Fomento	-	-	-	-	-	-
<i>Inversiones Financieras y Otras Provisiones</i>	<i>62,000</i>	-	<i>62,000</i>	-	-	<i>62,000</i>
Inversiones Para el Fomento de Actividades Productivas	-	-	-	-	-	-
Acciones y Participaciones de Capital	-	-	-	-	-	-
Compra de Títulos y Valores	-	-	-	-	-	-
Concesión de Préstamos	-	-	-	-	-	-
Inversiones en Fideicomisos, Mandatos y Otros Análogos	-	-	-	-	-	-
Fideicomiso de Desastres Naturales (Informativo)	-	-	-	-	-	-
Otras Inversiones Financieras	-	-	-	-	-	-
Provisiones para Contingencias y Otras Erogaciones Especiales	62,000	-	62,000	-	-	62,000
<i>Participaciones y Aportaciones</i>	-	-	-	-	-	-
Participaciones	-	-	-	-	-	-
Aportaciones	-	-	-	-	-	-
Convenios	-	-	-	-	-	-
<i>Deuda Pública</i>	-	-	-	-	-	-
Amortización de la Deuda Pública	-	-	-	-	-	-
Intereses de la Deuda Pública	-	-	-	-	-	-
Comisiones de la Deuda Pública	-	-	-	-	-	-
Gastos de la Deuda Pública	-	-	-	-	-	-
Costo por Coberturas	-	-	-	-	-	-
Apoyos Financieros	-	-	-	-	-	-
Adeudos de Ejercicios Fiscales Anteriores (Adefas)	-	-	-	-	-	-



FIDEICOMISO TURISMO MORELOS  
 Estado Analítico del Ejercicio del Presupuesto de Egresos Detallado - LDF  
 Clasificación por Objeto del Gasto (Capítulo y Concepto)  
 Del 1 de enero al 31 de diciembre de 2017  
 (PESOS)



Concepto	Egresos					Subejercicio
	Aprobado	Ampliaciones / (Reducciones)	Modificado	Devengado	Pagado	
<b>Gasto Etiquetado</b>	-	-	-	-	-	-
<i>Servicios Personales</i>	-	-	-	-	-	-
Remuneraciones al Personal de Carácter Permanente	-	-	-	-	-	-
Remuneraciones al Personal de Carácter Transitorio	-	-	-	-	-	-
Remuneraciones Adicionales y Especiales	-	-	-	-	-	-
Seguridad Social	-	-	-	-	-	-
Otras Prestaciones Sociales y Económicas	-	-	-	-	-	-
Previsiones	-	-	-	-	-	-
Pago de Estímulos a Servidores Públicos	-	-	-	-	-	-
<i>Materiales y Suministros</i>	-	-	-	-	-	-
Materiales de Admón., Emisión de Doctos. y Art. Oficiales	-	-	-	-	-	-
Alimentos y Utensilios	-	-	-	-	-	-
Materias Primas y Materiales de Prod. y Comercialización	-	-	-	-	-	-
Materiales y Artículos de Construcción y de Reparación	-	-	-	-	-	-
Productos Químicos, Farmacéuticos y de Laboratorio	-	-	-	-	-	-
Combustibles, Lubricantes y Aditivos	-	-	-	-	-	-
Vestuario, Blancos, Prendas de Protección y Art. Deportivos	-	-	-	-	-	-
Materiales y Suministros Para Seguridad	-	-	-	-	-	-
Herramientas, Refacciones y Accesorios Menores	-	-	-	-	-	-
<i>Servicios Generales</i>	-	-	-	-	-	-
Servicios Básicos	-	-	-	-	-	-
Servicios de Arrendamiento	-	-	-	-	-	-
Servicios Profesionales, Científicos, Técnicos y Otros Serv.	-	-	-	-	-	-
Servicios Financieros, Bancarios y Comerciales	-	-	-	-	-	-
Servicios de Instalación, Reparación, Mantto. y Conservación	-	-	-	-	-	-
Servicios de Comunicación Social y Publicidad	-	-	-	-	-	-
Servicios de Traslado y Viáticos	-	-	-	-	-	-
Servicios Oficiales	-	-	-	-	-	-
Otros Servicios Generales	-	-	-	-	-	-
<i>Transferencias, Asignaciones, Subsidios y Otras Ayudas</i>	-	-	-	-	-	-
Transferencias Internas y Asignaciones al Sector Público	-	-	-	-	-	-
Transferencias al Resto del Sector Público	-	-	-	-	-	-
Subsidios y Subvenciones	-	-	-	-	-	-
Ayudas Sociales	-	-	-	-	-	-
Pensiones y Jubilaciones	-	-	-	-	-	-
Transferencias a Fideicomisos, Mandatos y Otros Análogos	-	-	-	-	-	-
Transferencias a la Seguridad Social	-	-	-	-	-	-
Donativos	-	-	-	-	-	-
Transferencias al Exterior	-	-	-	-	-	-
<i>Bienes Muebles, Inmuebles e Intangibles</i>	-	-	-	-	-	-
Mobiliario y Equipo de Administración	-	-	-	-	-	-
Mobiliario y Equipo Educativo y Recreativo	-	-	-	-	-	-
Equipo e Instrumental Médico y de Laboratorio	-	-	-	-	-	-
Vehículos y Equipo de Transporte	-	-	-	-	-	-
Equipo de Defensa y Seguridad	-	-	-	-	-	-
Maquinaria, Otros Equipos y Herramientas	-	-	-	-	-	-
Activos Biológicos	-	-	-	-	-	-
Bienes Inmuebles	-	-	-	-	-	-
Activos Intangibles	-	-	-	-	-	-
<i>Inversión Pública</i>	-	-	-	-	-	-
Obra Pública en Bienes de Dominio Público	-	-	-	-	-	-
Obra Pública en Bienes Propios	-	-	-	-	-	-
Proyectos Productivos y Acciones de Fomento	-	-	-	-	-	-
<i>Inversiones Financieras y Otras Provisiones</i>	-	-	-	-	-	-
Inversiones Para el Fomento de Actividades Productivas	-	-	-	-	-	-
Acciones y Participaciones de Capital	-	-	-	-	-	-
Compra de Títulos y Valores	-	-	-	-	-	-
Concesión de Préstamos	-	-	-	-	-	-
Inversiones en Fideicomisos, Mandatos y Otros Análogos	-	-	-	-	-	-
Fideicomiso de Desastres Naturales (Informativo)	-	-	-	-	-	-
Otras Inversiones Financieras	-	-	-	-	-	-
Provisiones para Contingencias y Otras Erogaciones Especiales	-	-	-	-	-	-
<i>Participaciones y Aportaciones</i>	-	-	-	-	-	-
Participaciones	-	-	-	-	-	-
Aportaciones	-	-	-	-	-	-
Convenios	-	-	-	-	-	-
<i>Deuda Pública</i>	-	-	-	-	-	-
Amortización de la Deuda Pública	-	-	-	-	-	-
Intereses de la Deuda Pública	-	-	-	-	-	-
Comisiones de la Deuda Pública	-	-	-	-	-	-
Gastos de la Deuda Pública	-	-	-	-	-	-
Costo por Coberturas	-	-	-	-	-	-
Apoyos Financieros	-	-	-	-	-	-
Adeudos de Ejercicios Fiscales Anteriores (Adefas)	-	-	-	-	-	-
<b>Total de Egresos</b>	<b>42,877,000</b>	-	<b>42,877,000</b>	<b>38,380,738</b>	<b>38,380,738</b>	<b>4,496,262</b>



FIDEICOMISO TURISMO MORELOS  
 Estado Analítico del Ejercicio del Presupuesto de Egresos Detallado - LDF  
 Clasificación Administrativa  
 Del 1 de enero al 31 de diciembre de 2017  
 (PESOS)



Concepto	Egresos					Subejercicio
	Aprobado	Ampliaciones/ (Reducciones)	Modificado	Devengado	Pagado	
Gasto No Etiquetado	-	-	-	-	-	-
Secretaría Ejecutiva de la Gobernatura	-	-	-	-	-	-
Secretaría de Gobierno	-	-	-	-	-	-
Secretaría de Hacienda	-	-	-	-	-	-
Secretaría de Economía	-	-	-	-	-	-
Secretaría de Desarrollo Agropecuario	-	-	-	-	-	-
Secretaría de Obras Públicas	-	-	-	-	-	-
Secretaría de Educación	-	-	-	-	-	-
Secretaría de Salud	-	-	-	-	-	-
Fiscalía General del Estado	-	-	-	-	-	-
Secretaría de Administración	-	-	-	-	-	-
Secretaría de la Contraloría	-	-	-	-	-	-
Comisión Estatal de Seguridad Pública	-	-	-	-	-	-
Consejería Jurídica	-	-	-	-	-	-
Secretaría de Turismo	-	-	-	-	-	-
Secretaría de Desarrollo Social	-	-	-	-	-	-
Secretaría del Trabajo	-	-	-	-	-	-
Secretaría de Cultura	-	-	-	-	-	-
Secretaría de Desarrollo Sustentable	-	-	-	-	-	-
Secretaría de Innovación, Ciencia y Tec.	-	-	-	-	-	-
Secretaría de Movilidad y Transporte	-	-	-	-	-	-
Gastos Institucionales	-	-	-	-	-	-
Poder Legislativo	-	-	-	-	-	-
Poder Judicial	-	-	-	-	-	-
Organismos Autónomos	-	-	-	-	-	-
Entidades Paraestatales y Fideicomisos No Empresariales y No Financieros	-	-	-	-	-	-
Fideicomisos Empresariales No Financieros con Participación Estatal Mayoritaria	-	-	-	-	-	-
Poder Ejecutivo de los Municipios	-	-	-	-	-	-
<b>Gasto Etiquetado</b>	<b>42,877,000</b>	<b>-</b>	<b>42,877,000</b>	<b>38,380,738</b>	<b>38,380,738</b>	<b>4,496,262</b>
Secretaría Ejecutiva de la Gobernatura	-	-	-	-	-	-
Secretaría de Gobierno	-	-	-	-	-	-
Secretaría de Hacienda	-	-	-	-	-	-
Secretaría de Economía	-	-	-	-	-	-
Secretaría de Desarrollo Agropecuario	-	-	-	-	-	-
Secretaría de Obras Públicas	-	-	-	-	-	-
Secretaría de Educación	-	-	-	-	-	-
Secretaría de Salud	-	-	-	-	-	-
Fiscalía General del Estado	-	-	-	-	-	-
Secretaría de Administración	-	-	-	-	-	-
Secretaría de la Contraloría	-	-	-	-	-	-
Comisión Estatal de Seguridad Pública	-	-	-	-	-	-
Consejería Jurídica	-	-	-	-	-	-
Secretaría de Turismo	-	-	-	-	-	-
Secretaría de Desarrollo Social	-	-	-	-	-	-
Secretaría del Trabajo	-	-	-	-	-	-
Secretaría de Cultura	-	-	-	-	-	-
Secretaría de Desarrollo Sustentable	-	-	-	-	-	-
Secretaría de Innovación, Ciencia y Tec.	-	-	-	-	-	-
Secretaría de Movilidad y Transporte	-	-	-	-	-	-
Gastos Institucionales	-	-	-	-	-	-
Poder Legislativo	-	-	-	-	-	-
Poder Judicial	-	-	-	-	-	-
Organismos Autónomos	-	-	-	-	-	-
Entidades Paraestatales y Fideicomisos No Empresariales y No Financieros	42,877,000	-	42,877,000	38,380,738	38,380,738	4,496,262
Fideicomisos Empresariales No Financieros con Participación Estatal Mayoritaria	-	-	-	-	-	-
Poder Ejecutivo de los Municipios	-	-	-	-	-	-
<b>Total del Gasto</b>	<b>42,877,000</b>	<b>-</b>	<b>42,877,000</b>	<b>38,380,738</b>	<b>38,380,738</b>	<b>4,496,262</b>



FIDEICOMISO TURISMO MORELOS  
 Estado Analítico del Ejercicio del Presupuesto de Egresos Detallado - LDF  
 Clasificación Funcional (Finalidad y Función)  
 Del 1 de enero al 31 de diciembre de 2017  
 (PESOS)



Concepto	Egresos					Subejercicio
	Aprobado	Ampliaciones/ (Reducciones)	Modificado	Devengado	Pagado	
<b>Gasto No Etiquetado</b>	<b>42,877,000</b>	<b>-</b>	<b>42,877,000</b>	<b>38,380,738</b>	<b>38,380,738</b>	<b>4,496,262</b>
<i>Gobierno</i>	-	-	-	-	-	-
Legislación	-	-	-	-	-	-
Justicia	-	-	-	-	-	-
Coordinación de la Política de Gobierno	-	-	-	-	-	-
Relaciones Exteriores	-	-	-	-	-	-
Asuntos Financieros y Hacendarios	-	-	-	-	-	-
Seguridad Nacional	-	-	-	-	-	-
Asuntos de Orden Público y de Seguridad Interior	-	-	-	-	-	-
Otros Servicios Generales	-	-	-	-	-	-
<i>Desarrollo Social</i>	-	-	-	-	-	-
Protección Ambiental	-	-	-	-	-	-
Vivienda y Servicios a la Comunidad	-	-	-	-	-	-
Salud	-	-	-	-	-	-
Recreación, Cultura y Otras Manifestaciones Sociales	-	-	-	-	-	-
Educación	-	-	-	-	-	-
Protección Social	-	-	-	-	-	-
Otros Asuntos Sociales	-	-	-	-	-	-
<i>Desarrollo Económico</i>	<b>42,877,000</b>	<b>-</b>	<b>42,877,000</b>	<b>38,380,738</b>	<b>38,380,738</b>	<b>4,496,262</b>
Asuntos Económicos, Comerciales y Laborales en Gral.	-	-	-	-	-	-
Agropecuaria, Silvicultura, Pesca y Caza	-	-	-	-	-	-
Combustibles y Energía	-	-	-	-	-	-
Minería, Manufacturas y Construcción	-	-	-	-	-	-
Transporte	-	-	-	-	-	-
Comunicaciones	-	-	-	-	-	-
Turismo	42,877,000	-	42,877,000	38,380,738	38,380,738	4,496,262
Ciencia, Tecnología e Innovación	-	-	-	-	-	-
Otras Industrias y Otros Asuntos Económicos	-	-	-	-	-	-
<i>Otras no Clasificadas en Funciones Anteriores</i>	-	-	-	-	-	-
Transacciones de la Deuda Pública / Costo Financiero de la Deuda	-	-	-	-	-	-
Transferencias, Participaciones y Aportaciones entre Diferentes Niveles y Ordenes de Gobierno	-	-	-	-	-	-
Saneamiento del Sistema Financiero	-	-	-	-	-	-
Adeudos de Ejercicios Fiscales Anteriores	-	-	-	-	-	-
<b>Gasto Etiquetado</b>	<b>-</b>	<b>-</b>	<b>-</b>	<b>-</b>	<b>-</b>	<b>-</b>
<i>Gobierno</i>	-	-	-	-	-	-
Legislación	-	-	-	-	-	-
Justicia	-	-	-	-	-	-
Coordinación de la Política de Gobierno	-	-	-	-	-	-
Relaciones Exteriores	-	-	-	-	-	-
Asuntos Financieros y Hacendarios	-	-	-	-	-	-
Seguridad Nacional	-	-	-	-	-	-
Asuntos de Orden Público y de Seguridad Interior	-	-	-	-	-	-
Otros Servicios Generales	-	-	-	-	-	-
<i>Desarrollo Social</i>	-	-	-	-	-	-
Protección Ambiental	-	-	-	-	-	-
Vivienda y Servicios a la Comunidad	-	-	-	-	-	-
Salud	-	-	-	-	-	-
Recreación, Cultura y Otras Manifestaciones Sociales	-	-	-	-	-	-
Educación	-	-	-	-	-	-
Protección Social	-	-	-	-	-	-
Otros Asuntos Sociales	-	-	-	-	-	-
<i>Desarrollo Económico</i>	-	-	-	-	-	-
Asuntos Económicos, Comerciales y Laborales en Gral.	-	-	-	-	-	-
Agropecuaria, Silvicultura, Pesca y Caza	-	-	-	-	-	-
Combustibles y Energía	-	-	-	-	-	-
Minería, Manufacturas y Construcción	-	-	-	-	-	-
Transporte	-	-	-	-	-	-
Comunicaciones	-	-	-	-	-	-
Turismo	-	-	-	-	-	-
Ciencia, Tecnología e Innovación	-	-	-	-	-	-
Otras Industrias y Otros Asuntos Económicos	-	-	-	-	-	-
<i>Otras no Clasificadas en Funciones Anteriores</i>	-	-	-	-	-	-
Transacciones de la Deuda Pública / Costo Financiero de la Deuda	-	-	-	-	-	-
Transferencias, Participaciones y Aportaciones entre Diferentes Niveles y Ordenes de Gobierno	-	-	-	-	-	-
Saneamiento del Sistema Financiero	-	-	-	-	-	-
Adeudos de Ejercicios Fiscales Anteriores	-	-	-	-	-	-
<b>Total del Egresos</b>	<b>42,877,000</b>	<b>-</b>	<b>42,877,000</b>	<b>38,380,738</b>	<b>38,380,738</b>	<b>4,496,262</b>



FIDEICOMISO TURISMO MORELOS  
 Estado Analítico del Ejercicio del Presupuesto de Egresos Detallado - LDF  
 Clasificación de Servicios Personales por Categoría  
 Del 1 de enero al 31 de diciembre de 2017  
 (PESOS)



Concepto	Egresos					Subejercicio
	Aprobado	Ampliaciones/ (Reducciones)	Modificado	Devengado	Pagado	
Gasto No Etiquetado	6,901,728	(1,857,191)	5,044,537	2,230,054	2,230,054	2,814,483
Personal Administrativo y de Servicio Público	6,901,728	(1,857,191)	5,044,537	2,230,054	2,230,054	2,814,483
Magisterio	-	-	-	-	-	-
Servicios de Salud	-	-	-	-	-	-
Personal Administrativo	-	-	-	-	-	-
Personal Médico, Paramédico y afín	-	-	-	-	-	-
Seguridad Pública	-	-	-	-	-	-
Gastos Asociados a la Implementación de Nuevas Leyes Fed. o Reformas a las Mismas	-	-	-	-	-	-
Nombre del Programa o Ley 1	-	-	-	-	-	-
Nombre del Programa o Ley 2	-	-	-	-	-	-
Sentencias Laborales Definitivas	-	-	-	-	-	-
Gasto Etiquetado	-	-	-	-	-	-
Personal Administrativo y de Servicio Público	-	-	-	-	-	-
Magisterio	-	-	-	-	-	-
Servicios de Salud	-	-	-	-	-	-
Personal Administrativo	-	-	-	-	-	-
Personal Médico, Paramédico y afín	-	-	-	-	-	-
Seguridad Pública	-	-	-	-	-	-
Gastos Asociados a la Implementación de Nuevas Leyes Fed. o Reformas a las Mismas	-	-	-	-	-	-
Nombre del Programa o Ley 1	-	-	-	-	-	-
Nombre del Programa o Ley 2	-	-	-	-	-	-
Sentencias Laborales Definitivas	-	-	-	-	-	-
<b>Total del Gasto en Servicios Personales</b>	<b>6,901,728</b>	<b>(1,857,191)</b>	<b>5,044,537</b>	<b>2,230,054</b>	<b>2,230,054</b>	<b>2,814,483</b>





FIDEICOMISO TURISMO MORELOS  
 Estado Analítico del Ejercicio del Presupuesto de Egresos  
 Clasificación Económica (por Tipo de Gasto)  
 Del 1 de enero al 31 de diciembre de 2017  
 (PESOS)



Concepto	Egresos						Subejercicio
	Aprobado	Ampliaciones/ (Reducciones)	Modificado	Devengado	Pagado		
	1	2	3 = (1 + 2)	4	5	6 = (3 - 4)	
Gasto Corriente	42,672,000	-	42,672,000	38,380,738	38,380,738	4,291,262	
Gasto de Capital	205,000	-	205,000	-	-	205,000	
Amortización de la Deuda y Disminución de Pasivos	-	-	-	-	-	-	
Pensiones y Jubilaciones	-	-	-	-	-	-	
Participaciones	-	-	-	-	-	-	
<b>Total del Gasto</b>	<b>42,877,000</b>	<b>-</b>	<b>42,877,000</b>	<b>38,380,738</b>	<b>38,380,738</b>	<b>4,496,262</b>	

Identificación de Crédito o Instrumento	Contratación / Colocación A	Amortización B	Endeudamiento Neto C = A - B
	Créditos Bancarios		
	NO APLICA		-
			-
			-
			-
			-
			-
			-
			-
			-
			-
			-
			-
			-
			-
Total Créditos Bancarios	-	-	-
	Otros Instrumentos de Deuda		
	NO APLICA		-
			-
			-
			-
			-
			-
			-
			-
			-
			-
Total Otros Instrumentos de Deuda	-	-	-
TOTAL	-	-	-





**FITUR**

Fidelcomiso Turismo Morelos

# INFORMACIÓN PROGRAMÁTICA

CUENTA PÚBLICA  
GOBIERNO DEL ESTADO DE MORELOS  
ENERO-DICIEMBRE

2017





FIDEICOMISO TURISMO MORELOS  
Gasto por Categoría Programática  
Del 1 de enero al 31 de diciembre de 2017  
(PESOS)



Concepto	Egresos					Subejercicio
	Aprobado	Ampliaciones/ (Reducciones)	Modificado	Devengado	Pagado	
	1	2	3 = (1 + 2)	4	5	6 = (3 - 4)
Programas						
Subsidios: Sector Social y Privado o Ent. Federativas y Municipios	-	-	-	-	-	-
Sujetos a Reglas de Operación	-	-	-	-	-	-
Otros Subsidios	-	-	-	-	-	-
Desempeño de las Funciones	42,877,000	-	42,877,000	38,380,738	38,380,738	4,496,262
Prestación de Servicios Públicos	-	-	-	-	-	-
Provisión de Bienes Públicos	-	-	-	-	-	-
Planeación, Seguimiento y Evaluación de Políticas Públicas	-	-	-	-	-	-
Promoción y Fomento	42,877,000	-	42,877,000	38,380,738	38,380,738	4,496,262
Regulación y Supervisión	-	-	-	-	-	-
Funciones de las Fuerzas Armadas (Únicamente Gobierno Federal)	-	-	-	-	-	-
Específicos	-	-	-	-	-	-
Proyectos de Inversión	-	-	-	-	-	-
Administrativos y de Apoyo	-	-	-	-	-	-
Apoyo al Proceso Presupuestario y para Mejorar la Eficiencia Institucional	-	-	-	-	-	-
Apoyo a la Función Pública y al Mejoramiento de la Gestión	-	-	-	-	-	-
Operaciones Ajenas	-	-	-	-	-	-
Compromisos	-	-	-	-	-	-
Obligaciones de Cumplimiento de Resolución Jurisdiccional	-	-	-	-	-	-
Desastres Naturales	-	-	-	-	-	-
Obligaciones	-	-	-	-	-	-
Pensiones y Jubilaciones	-	-	-	-	-	-
Aportaciones a la Seguridad Social	-	-	-	-	-	-
Aportaciones a Fondos de Estabilización	-	-	-	-	-	-
Aportaciones a Fondos de Inversión y Reestructura de Pensiones	-	-	-	-	-	-
Programas de Gasto Federalizado (Gobierno Federal)	-	-	-	-	-	-
Gasto Federalizado	-	-	-	-	-	-
Participaciones a Entidades Federativas y Municipios	-	-	-	-	-	-
Costo financiero, deuda o apoyos a deudores y ahorradores de la banca	-	-	-	-	-	-
Adeudos de ejercicios fiscales anteriores	-	-	-	-	-	-
<b>Total del Gasto</b>	<b>42,877,000</b>	<b>-</b>	<b>42,877,000</b>	<b>38,380,738</b>	<b>38,380,738</b>	<b>4,496,262</b>



FIDEICOMISO TURISMO MORELOS  
Indicadores de Postura Fiscal  
Del 1 de enero al 31 de diciembre de 2017  
(PESOS)



Concepto	Estimado	Devengado	Pagado <sup>3</sup>
<b>I. Ingresos Presupuestarios (I=1+2)</b>	42,877,000	47,397,631	47,397,631
1. Ingresos del Gobierno de la Entidad Federativa 1	-	-	-
2. Ingresos del Sector Paraestatal 1	42,877,000	47,397,631	47,397,631
<b>II. Egresos Presupuestarios (II=3+4)</b>	42,877,000	38,380,738	38,380,738
3. Egresos del Gobierno de la Entidad Federativa 2	-	-	-
4. Egresos del Sector Paraestatal 2	42,877,000	38,380,738	38,380,738
<b>III. Balance Presupuestario (Superávit o Déficit) (III = I - II)</b>	-	9,016,893	9,016,893

Concepto	Estimado	Devengado	Pagado <sup>3</sup>
<b>III. Balance presupuestario (Superávit o Déficit)</b>	-	9,016,893	9,016,893
<b>IV. Intereses, Comisiones y Gastos de la Deuda</b>	-	-	-
<b>V. Balance Primario ( Superávit o Déficit) (V= III - IV)</b>	-	9,016,893	9,016,893

Concepto	Estimado	Devengado	Pagado <sup>3</sup>
<b>A. Financiamiento</b>	-	-	-
<b>B. Amortización de la deuda</b>	-	-	-
<b>C. Endeudamiento ó desendeudamiento (C = A - B)</b>	-	-	-

<sup>1</sup> Los Ingresos que se presentan son los ingresos presupuestarios totales sin incluir los ingresos por financiamientos. Los Ingresos del Gobierno de la Entidad Federativa corresponden a los del Poder Ejecutivo, Legislativo Judicial y Autónomos.

<sup>2</sup> Los egresos que se presentan son los egresos presupuestarios totales sin incluir los egresos por amortización. Los egresos del Gobierno de la Entidad Federativa corresponden a los del Poder Ejecutivo, Legislativo, Judicial y Organos Autónomos.

<sup>3</sup> Para ingresos se reportan los ingresos recaudados; para egresos se reportan los egresos pagados.



**FITUR**

Fidelcomiso Turismo Morelos

# ANEXOS











# Hospital del Niño Morelense

CUENTA PÚBLICA CONSOLIDADA  
ENTIDADES PARAESTATALES  
ENERO - DICIEMBRE

2017





# Introducción



## Introducción

La Cuenta Pública que se presenta fortalece la cultura de rendición de cuentas y la práctica cotidiana de la transparencia en la gestión pública. En estricto apego a los artículos 27 y 37 de la Ley de Fiscalización Superior del Estado de Morelos; 52, 53 y 54 de la Ley General de Contabilidad Gubernamental, y al Acuerdo por el que se armoniza la estructura de las cuentas públicas emitido por el Consejo Nacional de Armonización Contable y publicado en el Diario Oficial de la Federación el 30 de diciembre de 2013, la Cuenta Pública que se presenta obedece a la estructura y contenidos establecidos en los ordenamientos antes señalados.

La Cuenta Pública, adicionalmente a contar con una estructura armonizada, presenta a su vez sus contenidos y formatos armonizados, facilitando con ello la consolidación de la información financiera. Lo anterior contribuye a la fiscalización de los activos, pasivos, ingresos y gastos, así como a la transparencia y a la rendición de cuentas.







# Información Contable



Concepto	2017	2016	Concepto	2017	2016
<b>INGRESOS Y OTROS BENEFICIOS</b>			<b>GASTOS Y OTRAS PERDIDAS</b>		
Ingresos de la Gestión	9,944,927	11,798,798	Gastos de Funcionamiento	320,339,660	307,414,230
Impuestos	-	-	Servicios Personales	194,692,941	196,698,265
Cuotas y Aportaciones de Seguridad Social	-	-	Materiales y Suministros	67,540,162	66,985,455
Contribuciones de Mejoras	-	-	Servicios Generales	58,106,557	43,730,510
Derechos	-	-	Transferencia, Asignaciones, Subsidios y Otras Ayudas	12,746,159	-
Productos de Tipo Corriente	-	-	Transferencias Internas y Asignaciones al Sector Público	-	-
Aprovechamientos de Tipo Corriente	-	-	Transferencias al Resto del Sector Público	-	-
Ingresos por Venta de Bienes y Servicios	9,944,927	11,798,798	Subsidios y Subvenciones	-	-
Ingresos no Comprendidos en las Fracciones de la Ley de	-	-	Ayudas Sociales	-	-
Ingresos Causados en Ejercicios Fiscales Anteriores Pendientes	-	-	Pensiones y Jubilaciones	12,746,159	-
de Liquidación o Pago	-	-	Transf. a Fideicomisos, Mandatos y Contratos Análogos	-	-
Participaciones, Aportaciones, Transferencias,	321,126,675	292,510,489	Transferencias a la Seguridad Social	-	-
Asignaciones, Subsidios y Otras Ayudas	-	-	Donativos	-	-
Participaciones y Aportaciones	81,292,389	95,066,141	Transferencias al Exterior	-	-
Transferencia, Asignaciones, Subsidios y Otras ayudas	239,834,286	197,444,348	Participaciones y Aportaciones	-	-
Otros Ingresos y Beneficios	7,005,086	21,534,273	Participaciones	-	-
Ingresos Financieros	88,324	73,255	Aportaciones	-	-
Incremento por Variación de Inventarios	-	-	Convenios	-	-
Disminución del Exceso de Estimaciones por Pérdida o	-	-	Intereses, Comisiones y Otros Gastos de la Deuda Pub.	-	-
Deterioro u Obsolescencia	-	-	Intereses de la Deuda Pública	-	-
Disminución del Exceso de Provisiones	189,271	-	Comisiones de la Deuda Pública	-	-
Otros Ingresos y Beneficios Varios	6,727,491	21,461,018	Gastos de la Deuda Pública	-	-
			Costo por Coberturas	-	-
			Apoyos Financieros	-	-
<b>Total de Ingresos y Otros Beneficios</b>	<b>338,076,688</b>	<b>325,843,560</b>	Otros Gastos y Pérdidas Extraordinarias	17,189,344	18,429,211
			Estimaciones, Depreciaciones, Deterioros, Obsolescencia y	17,189,344	18,429,211
			Amortizaciones	-	-
			Provisiones	-	-
			Disminución de Inventarios	-	-
			Aumento por Insuficiencia de Estimaciones por Pérdida o	-	-
			Deterioro y Obsolescencia	-	-
			Aumento por Insuficiencia de Provisiones	-	-
			Otros Gastos	-	-
			Inversión Pública	-	-
			Inversión Pública no Capitalizable	-	-
			<b>Total de Gastos y Otras Pérdidas</b>	<b>350,275,163</b>	<b>325,843,441</b>
			<b>Resultados del Ejercicio (Ahorro/Desahorro)</b>	<b>(12,198,475)</b>	<b>119</b>

Bajo protesta de decir verdad declaramos que los Estados Financieros y sus Notas son razonablemente correctos y responsabilidad del emisor.



Hospital del Niño Morelense  
Estado de Situación Financiera Detallado - LDF  
Al 31 de diciembre de 2016 y al 31 de diciembre de 2017



CONCEPTO	31 de diciembre 2017	31 de diciembre 2016	CONCEPTO	31 de diciembre 2017	31 de diciembre 2016
<b>ACTIVO</b>			<b>PASIVO</b>		
<b>Activo Circulante</b>			<b>Activo Circulante</b>		
Efectivo y Equivalentes	33,169,456	29,249,902	Cuentas por Pagar a Corto Plazo	50,159,085	43,041,588
Efectivo	-	-	Servicios Personales por Pagar a Corto Plazo	64,447	14,552,296
Bancos/Tesorería	33,169,456	29,249,902	Proveedores por Pagar a Corto Plazo	23,182,130	14,946,650
Bancos/Dependencias y Otros	-	-	Contratistas por Obras Públicas por Pagar a Corto Plazo	-	-
Inversiones Temporales (Hasta 3 meses)	-	-	Participaciones y Aportaciones por Pagar a Corto Plazo	-	-
Fondos con Afectación Específica	-	-	Transferencias Otorgadas por Pagar a Corto Plazo	-	-
Depósitos de Fondos de Terceros en Garantía y/o Admon.	-	-	Int. - Comisiones y Otros Gastos de la Deuda Pub. por Pagar a Corto Plazo	8,551,483	6,972,010
Otros Efectivos y Equivalentes	-	-	Retenciones y Contribuciones por Pagar a Corto Plazo	-	-
Derechos a Recibir Efectivo o Equivalentes	21,602,363	24,711,888	Devoluciones de la Ley de Ingresos por Pagar a Corto Plazo	18,361,025	6,570,632
Inversiones Financieras de Corto Plazo	5,504,994	4,605,107	Otras Cuentas por Pagar a Corto Plazo	-	-
Cuentas por Cobrar a Corto Plazo	15,660,889	19,478,172	Documentos por Pagar a Corto Plazo	-	-
Deudores Diversos por Cobrar a Corto Plazo	379,713	950,881	Documentos Comerciales por Pagar a Corto Plazo	-	-
Ingresos por Recuperar a Corto Plazo	35,521	56,012	Documentos con Contratistas por Obras Pub. por Pagar a Corto Plazo	-	-
Deudores por Anticipos de la Tesorería a Corto Plazo	-	-	Otros Documentos por Pagar a Corto Plazo	-	-
Préstamos Otorgados a Corto Plazo	-	-	Porción a Corto Plazo de la Deuda Pública a Largo Plazo	-	-
Otros Derechos a Recibir Efectivo o Equiv. a Corto Plazo	21,246	21,716	Porción a Corto Plazo de la Deuda Pública Interna	-	-
Derechos a Recibir Bienes o Servicios	364,047	2,667	Porción a Corto Plazo de la Deuda Pública Externa	-	-
Ant. a Proveedores por Adq. de Bienes y Prest. de Serv. a Corto Plazo	-	2,667	Porción a Corto Plazo de Arrendamiento Financiero	-	-
Ant. a Proveedores por Adq. de Bienes Im. y Muebles a Corto Plazo	-	-	Títulos y Valores a Corto Plazo	-	-
Ant. a Proveedores por Adq. de Bienes Intangibles a Corto Plazo	-	-	Títulos y Valores de la Deuda Pública Interna a Corto Plazo	-	-
Anticipos a Contratistas por Obras Públicas a Corto Plazo	364,047	-	Títulos y Valores de la Deuda Pública Externa a Corto Plazo	-	-
Otros Derechos a Recibir Bienes o Servicios a Corto Plazo	-	-	Pasivos Diferidos a Corto Plazo	27,495	2,970
Inventarios	-	-	Ingresos Cobrados por Adelantado a Corto Plazo	-	95
Inventario de Mercancías para Venta	-	-	Intereses Cobrados por Adelantado a Corto Plazo	-	-
Inventario de Mercancías Terminadas	-	-	Otros Pasivos Diferidos a Corto Plazo	27,495	2,875
Inventario de Mercancías en Proceso de Elaboración	-	-	Fondos y Bienes de Terceros en Garantía y/o Admon. a C. P.	-	-
Inventario de Materias Primas, Mat. y Suministros para Producción	-	-	Fondos en Garantía a Corto Plazo	-	-
Bienes en Tránsito	-	-	Fondos en Administración a Corto Plazo	-	-
Almacenes	30,330,655	23,376,775	Fondos Contingentes a Corto Plazo	-	-
Almacén de Materiales y Suministros de Consumo	30,330,655	23,376,775	Fondos de Fideicomisos, Mandatos y Contratos Análogos a Corto Plazo	-	-
Estimación por Pérdida o Deterioro de Activos Circulantes	(1,107,893)	(1,159,146)	Otros Fondos de Terceros en Garantía y/o Administración a Corto Plazo	-	-
Est. para Ctas. Incobrables por Derechos a Recibir Efectivo o Equiv.	(1,107,893)	(1,159,146)	Valores y Bienes en Garantía a Corto Plazo	-	-
Estimación por Deterioro de Inventarios	-	-	Provisiones a Corto Plazo	-	-
Otros Activos Circulantes	-	-	Provision para Demandas y Juicios a Corto Plazo	-	-
Valores en Garantía	-	-	Provision para Contingencias a Corto Plazo	-	-
Bienes en Garantía (excluye depósitos de fondos)	-	-	Otras Provisiones a Corto Plazo	-	-
Bienes Deriv. de Embargos, Decom., Aseguramientos y Dación en Pago	-	-	Otros Pasivos a Corto Plazo	-	-
Adquisición con Fondos de Terceros	-	-	Ingresos por Clasificar	-	-
			Recaudación por Participar	-	-
			Otros Pasivos Circulantes	-	-
<b>Total de Activos Circulantes</b>	<b>84,358,628</b>	<b>76,182,086</b>	<b>Total de Pasivos Circulantes</b>	<b>50,186,580</b>	<b>43,044,558</b>



Hospital del Niño Morelense  
Estado de Situación Financiera Detallado - LDF  
Al 31 de diciembre de 2016 y al 31 de diciembre de 2017  
(PESOS)



CONCEPTO	31 de diciembre 2017	31 de diciembre 2016	CONCEPTO	31 de diciembre 2017	31 de diciembre 2016
Activo No Circulante			Pasivo No Circulante		
Inversiones Financieras a Largo Plazo	-	-	Cuentas por Pagar a Largo Plazo	-	-
Derechos a Recibir Efectivo o Equivalentes a Largo Plazo	3,469,532	1,899,104	Documentos por Pagar a Largo Plazo	-	-
Bienes Inmuebles, Infraestructura y Const. en Proceso	2,398,368	-	Deuda Publica a Largo Plazo	-	-
Bienes Muebles	282,915,838	287,517,931	Pasivos Diferidos a Largo Plazo	-	-
Activos Intangibles	-	-	Fdos. y Bienes de Terceros en Garantía y/o en Admon. a L.P.	-	-
Depreciación, Deterioro y Amortización Acumulada de Bienes	(70,231,014)	(53,411,750)	Provisiones a Largo Plazo	-	-
Activos Diferidos	837,304	837,304	Total de Pasivos No Circulantes	-	-
Estimación por Pérdida o Deterioro de Activos no Circulantes	-	-	Total del Pasivo	50,186,580	43,044,558
Otros Activos no Circulantes	-	-	HACIENDA PÚBLICA / PATRIMONIO		
Total de Activos No Circulantes	219,390,028	236,842,589	Hacienda Pública / Patrimonio Contribuido	240,097,407	237,224,554
Total del Activo	303,748,656	313,024,675	Aportaciones	240,097,407	237,224,554
			Donaciones de Capital	-	-
			Actualización de la Hacienda Pública / Patrimonio	-	-
			Hacienda Pública / Patrimonio Generado	13,464,669	32,755,563
			Resultados del Ejercicio (Ahorro / Desahorro)	(12,198,475)	119
			Resultados de Ejercicios Anteriores	25,912,872	32,873,379
			Revalúos	-	-
			Reservas	-	-
			Rectificaciones de Resultados de Ejercicios Anteriores	(249,728)	(117,935)
			Exceso o Insuficiencia en la Actualización de la Hacienda Pública / Patrimonio	-	-
			Resultado por Posición Monetaria	-	-
			Resultado por Tenencia de Activos no Monetarios	-	-
			Total Hacienda Pública / Patrimonio	253,562,076	269,980,117
			Total del Pasivo y Hacienda Pública / Patrimonio	303,748,656	313,024,675

Bajo protesta de decir verdad declaramos que los Estados Financieros y sus Notas son razonablemente correctos y responsabilidad del emisor.



Hospital del Niño Morelense  
Estado de Cambios en la Situación Financiera  
Del 1 de enero al 31 de diciembre de 2016 y del 1 de enero al 31 de diciembre de 2017  
(PESOS)



Concepto	Origen	Aplicación	Concepto	Origen	Aplicación
ACTIVO	24,530,882	15,254,863	PASIVO	7,142,022	-
Activo Circulante	3,109,525	11,286,067	Pasivo Circulante	7,142,022	-
Efectivo y Equivalentes	-	3,919,554	Cuentas por Pagar a Corto Plazo	7,117,497	-
Derechos a Recibir Efectivo o Equivalentes	3,109,525	-	Documentos por Pagar a Corto Plazo	-	-
Derechos a Recibir Bienes o Servicios	-	361,380	Porción a Corto Plazo de la Deuda Pública a Largo Plazo	-	-
Inventarios	-	-	Títulos y Valores a Corto Plazo	-	-
Almacenes	-	6,953,880	Pasivos Diferidos a Corto Plazo	24,525	-
Estimación por Pérdida o Deterioro de Activos Circulantes	-	51,253	Fdos. y Bienes de Terceros en Garantía y/o Admón. a C. P.	-	-
Otros Activos Circulantes	-	-	Provisiones a Corto Plazo	-	-
Activo No Circulante	21,421,357	3,968,796	Otros Pasivos a Corto Plazo	-	-
Inversiones Financieras a Largo Plazo	-	-	Pasivo No Circulante	-	-
Derechos a Recibir Efectivo o Equivalentes a Largo Plazo	-	1,570,428	Cuentas por Pagar a Largo Plazo	-	-
Bienes Inmuebles, Infraestructura y Constr. en Proceso	-	2,398,368	Documentos por Pagar a Largo Plazo	-	-
Bienes Muebles	4,602,093	-	Deuda Pública a Largo Plazo	-	-
Activos Intangibles	-	-	Pasivos Diferidos a Largo Plazo	-	-
Depreciación, Deterioro y Amort. Acumulada de Bienes	16,819,264	-	Fdos. y Bienes de Terceros en Garantía y/o Admón. a L. P.	-	-
Activos Diferidos	-	-	Provisiones a Largo Plazo	-	-
Est. por Pérdida o Deterioro de Activos no Circulantes	-	-	HACIENDA PÚBLICA / PATRIMONIO	2,872,853	19,290,894
Otros Activos no Circulantes	-	-	Hacienda Pública / Patrimonio Contribuido	2,872,853	-
			Aportaciones	2,872,853	-
			Donaciones de Capital	-	-
			Actualización de la Hacienda Pública / Patrimonio	-	-
			Hacienda Pública / Patrimonio Generado	-	19,290,894
			Resultados del Ejercicio (Ahorro / Desahorro)	-	12,198,594
			Resultados de Ejercicios Anteriores	-	6,960,507
			Revalúos	-	-
			Reservas	-	-
			Rectificaciones de Resultados de Ejercicios Anteriores	-	131,793
			Exceso o Insuficiencia en la Actualización de la Hacienda Pública / Patrimonio	-	-
			Resultado por Posición Monetaria	-	-
			Resultado por Tenencia de Activos no Monetarios	-	-

Bajo protesta de decir verdad declaramos que los Estados Financieros y sus Notas son razonablemente correctos y responsabilidad del emisor.

Concepto	Saldo Inicial 1	Cargos del Periodo 2	Abonos del Periodo 3	Saldo Final 4=(1 + 2 - 3)	Variación del Periodo (4 - 1)
ACTIVO	313,024,675	1,364,277,938	1,373,553,957	303,748,656	(9,276,019)
Activo Circulante	76,182,086	1,359,526,724	1,351,350,182	84,358,628	8,176,542
Efectivo y Equivalentes	29,249,902	515,736,109	511,816,555	33,169,456	3,919,554
Derechos a Recibir Efectivo o Equivalentes	24,711,888	763,428,929	766,538,454	21,602,363	(3,109,525)
Derechos a Recibir Bienes o Servicios	2,667	1,011,089	649,709	364,047	361,380
Inventarios	-	-	-	-	-
Almacenes	23,376,775	79,299,344	72,345,464	30,330,655	6,953,880
Estimación por Pérdida o Deterioro de Activos Circulantes	(1,159,146)	51,253	-	(1,107,893)	51,253
Otros Activos Circulantes	-	-	-	-	-
Activo No Circulante	236,842,589	4,751,214	22,203,775	219,390,028	(17,452,561)
Inversiones Financieras a Largo Plazo	-	-	-	-	-
Derechos a Recibir Efectivo o Equivalentes a Largo Plazo	1,899,104	1,748,597	178,169	3,469,532	1,570,428
Bienes Inmuebles, Infraestructura y Constr. en Proceso	-	2,398,368	-	2,398,368	2,398,368
Bienes Muebles	287,517,931	234,169	4,836,262	282,915,838	(4,602,093)
Activos Intangibles	-	-	-	-	-
Depreciación, Deterioro y Amort. Acumulada de Bienes	(53,411,750)	370,080	17,189,344	(70,231,014)	(16,819,264)
Activos Diferidos	837,304	-	-	837,304	-
Est. por Pérdida o Deterioro de Activos no Circulantes	-	-	-	-	-
Otros Activos no Circulantes	-	-	-	-	-

Bajo protesta de decir verdad declaramos que los Estados Financieros y sus Notas son razonablemente correctos y responsabilidad del emisor.





Hospital del Niño Morelense  
Informe Analítico de la Deuda Pública y Otros Pasivos - LDF  
Del 1 de enero al 31 de diciembre de 2017  
(PESOS)



Denominación de la Deuda Pública y Otros Pasivos	Saldo al 31 de Diciembre de 2016	Disposiciones del Período	Amortizaciones del Período	Revaluaciones, Reclasificaciones y Otros Ajustes	Saldo Final del Período	Pago de Intereses del Período	Pago de Comisiones y demás costos asociados durante el Período
<i>Deuda Pública</i>	-	-	-	-	-	-	-
<i>Corto Plazo</i>	-	-	-	-	-	-	-
<i>Instituciones de Crédito</i>	-	-	-	-	-	-	-
<i>Títulos y Valores</i>	-	-	-	-	-	-	-
<i>Arrendamientos Financieros</i>	-	-	-	-	-	-	-
<i>Largo Plazo</i>	-	-	-	-	-	-	-
<i>Instituciones de Crédito</i>	-	-	-	-	-	-	-
<i>Títulos y Valores</i>	-	-	-	-	-	-	-
<i>Arrendamientos Financieros</i>	-	-	-	-	-	-	-
<i>Otros Pasivos</i>	43,044,558	-	-	-	50,186,580	-	-
<i>Total de la Deuda Pública y Otros Pasivos</i>	43,044,558	-	-	-	50,186,580	-	-
<i>Deuda Contingente<sup>1</sup> (Informativo)</i>							
Deuda Contingente 1	-	-	-	-	-	-	-
Deuda Contingente 2	-	-	-	-	-	-	-
Deuda Contingente xx	-	-	-	-	-	-	-
<i>Valor de Instrumentos Bono Cupón Cero<sup>2</sup></i>							
Instrumento Bono Cupón Cero 1	-	-	-	-	-	-	-
Instrumento Bono Cupón Cero 2	-	-	-	-	-	-	-
Instrumento Bono Cupón Cero 3	-	-	-	-	-	-	-

1 Se refiere a cualquier Financiamiento sin fuente o garantía de pago definida, que sea asumida de manera solidaria o subsidiaria por las Entidades Federativas con sus Municipios, organismos descentralizados y empresas de participación estatal mayoritaria y fideicomisos, locales o municipales, y por los Municipios con sus respectivos organismos descentralizados y empresas de participación municipal mayoritaria.

2 Se refiere al valor del Bono Cupón Cero que respalda el pago de los créditos asociados al mismo (Activo).

Obligaciones a Corto Plazo	Monto Contratado	Plazo Pactado	Tasa de Interés	Comisiones y Costos Relacionados	Tasa Efectiva
<i>Obligaciones a Corto Plazo (Informativo)</i>					
Crédito 1	-	-	-	-	-
Crédito 2	-	-	-	-	-
Crédito xx	-	-	-	-	-

Bajo protesta de decir verdad declaramos que los Estados Financieros y sus Notas son razonablemente correctos y responsabilidad del emisor.



Denominación de las Obligaciones Diferentes de Financiamiento	Fecha del Contrato	Fecha de inicio de operación del proyecto	Fecha de vencimiento	Monto de la Inversión pactado	Plazo pactado	Monto promedio mensual del pago de la contraprestación	Monto promedio mensual del pago de la contraprestación correspondiente al pago de Inversión	Monto pagado de la Inversión al 31 de diciembre de 2017	Monto pagado de la Inversión actualizado al 31 de diciembre de 2017	Saldo pendiente por pagar de la Inversión al 31 de diciembre de 2017
Asociaciones Público Privadas				-		-	-	-	-	-
APP 1										
APP 2										
APP 3										
APP xx										
Otros Instrumentos										
Otro Instrumentos 1										
Otro Instrumentos 2										
Otro Instrumentos 3										
Otro Instrumentos xx										
<b>Total de Obligaciones Diferentes de Financiamiento</b>										

NO APLICA

Bajo protesta de decir verdad declaramos que los Estados Financieros y sus Notas son razonablemente correctos y responsabilidad del emisor.



Hospital del Niño Morelense  
Estado de Variación en la Hacienda Pública  
Del 1 de enero al 31 de diciembre de 2017  
(PESOS)



Concepto	Hacienda Pública/Patrimonio Contribuido	Hacienda Pública/Patrimonio Generado de Ejercicios Anteriores	Hacienda Pública/Patrimonio Generado del Ejercicio	Ajustes por Cambios de Valor	TOTAL
Rectificaciones de Resultados de Ejercicios Anteriores	-	(117,935)	(131,793)	-	(249,728)
Patrimonio Neto Inicial Ajustado del Ejercicio	237,224,554	-	-	-	237,224,554
Aportaciones	237,224,554	-	-	-	237,224,554
Donaciones de Capital	-	-	-	-	-
Actualización de la Hacienda Pública / Patrimonio	-	-	-	-	-
Variaciones de la Hacienda Pública / Patrimonio Neto del Ejercicio	-	32,873,379	119	-	32,873,498
Resultados del Ejercicio (Ahorro / Desahorro)	-	-	119	-	119
Resultados de Ejercicios Anteriores	-	32,873,379	-	-	32,873,379
Revalúos	-	-	-	-	-
Reservas	-	-	-	-	-
Hacienda Pública / Patrimonio Neto Final del Ej. 2016	237,224,554	32,755,444	119	-	269,980,117
Cambios en la Hacienda Pública / Patrimonio Neto del Ejercicio	2,872,853	-	-	-	2,872,853
Aportaciones	2,872,853	-	-	-	2,872,853
Donaciones de Capital	-	-	-	-	-
Actualización de la Hacienda Pública / Patrimonio	-	-	-	-	-
Variaciones de la Hacienda Pública / Patrimonio Neto del Ejercicio	-	(6,960,507)	(12,198,475)	-	(19,158,982)
Resultados del Ejercicio (Ahorro / Desahorro)	-	-	(12,198,475)	-	(12,198,475)
Resultados de Ejercicios Anteriores	-	(6,960,507)	-	-	(6,960,507)
Revalúos	-	-	-	-	-
Reservas	-	-	-	-	-
Saldo Neto en la Hacienda Pública / Patrimonio 2017	240,097,407	25,794,937	(12,330,268)	-	253,562,076

Bajo protesta de decir verdad declaramos que los Estados Financieros y sus Notas son razonablemente correctos y responsabilidad del emisor.

Concepto	2017	2016	Concepto	2017	2016
Flujos de Efectivo de las Actividades de Gestión			Flujos de Efectivo de las Actividades de Inversión		
Origen			Origen		
Impuestos	338,076,688	325,843,560	Bienes Inmuebles, Infraestructura y Construcciones en Proceso	16,118,029	-
Cuotas y Aportaciones de Seguridad Social	-	-	Bienes Muebles	-	-
Contribuciones de mejoras	-	-	Otros Orígenes de Inversión	16,118,029	-
Derechos	-	-	Aplicación	-	14,202,402
Productos de Tipo Corriente	-	-	Bienes Inmuebles, Infraestructura y Construcciones en Proceso	-	-
Aprovechamientos de Tipo Corriente	9,944,927	11,798,798	Bienes Muebles	-	-
Ingresos por Venta de Bienes y Servicios	-	-	Otras Aplicaciones de Inversión	-	14,202,402
Ingresos no Comprendidos en las Fracciones de la Ley de Ingresos Causados en Ejercicios Fiscales Anteriores	-	-	Flujos Netos de Efectivo por Act. de Inversión	16,118,029	(14,202,402)
Pendientes de Liquidación o Pago	-	-	Flujo de Efectivo de las Actividades de Financiamiento		
Participaciones y Aportaciones	81,292,389	95,066,141	Origen		
Transf., Asignaciones y Subsidios y Otras Ayudas	239,834,286	197,444,348	Endeudamiento Neto	-	-
Otros Orígenes de Operación	7,005,086	21,534,273	Interno	-	-
Aplicación			Externo	-	-
Servicios Personales	350,275,163	325,843,441	Otros Orígenes de Financiamiento	-	-
Materiales y Suministros	194,692,941	196,698,265	Aplicación		
Servicios Generales	67,540,162	66,985,455	Servicios de la Deuda	-	-
Transf. Internas y Asignaciones al Sector Público	-	-	Interno	-	-
Transferencias al resto del Sector Público	-	-	Externo	-	-
Subsidios y Subvenciones	-	-	Otras Aplicaciones de Financiamiento	-	-
Ayudas Sociales	-	-	Flujos Netos de Efectivo por Act. de Financiamiento	-	-
Pensiones y Jubilaciones	12,746,159	-	Incremento/Disminución Neta en el Efectivo y Equivalentes al Efectivo	3,919,554	(14,202,283)
Transf. a Fideicomisos, Mandatos y Contratos Análogos	-	-	Efectivo y Equivalente al Efectivo al Inicio del Ejercicio	29,249,902	43,452,185
Transferencias a la Seguridad Social	-	-	Efectivo y Equivalente al Efectivo al Final del Ejercicio	33,169,456	29,249,902
Donativos	-	-			
Transferencias al Exterior	-	-			
Participaciones	-	-			
Aportaciones	-	-			
Convenios	-	-			
Otras Aplicaciones de Operación	17,189,344	18,429,211			
Flujos Netos de Efectivo por Act. de Gestión	(12,198,475)	119			

Bajo protesta de decir verdad declaramos que los Estados Financieros y sus Notas son razonablemente correctos y responsabilidad del emisor.



NOTAS A LOS ESTADOS FINANCIEROS

a) NOTAS DE DESGLOSE

I) NOTAS AL ESTADO DE SITUACIÓN FINANCIERA

Activo

Efectivo y Equivalentes

El saldo en la cuenta Efectivo y Equivalentes al 31 de diciembre de 2017 asciende a \$33,169,456 integrado como sigue:

Efectivo	0.00
Bancos	33,169,456
Total	\$33,169,456

Derechos a recibir Efectivo y Equivalentes

El saldo en la cuenta de Derechos a Recibir Efectivo o Equivalentes a corto plazo al 31 de diciembre de 2017 se integra de la manera siguiente:

Inversiones Financieras (Fondo de Ahorro)	5,504,994
Cuentas por cobrar	15,660,889
Deudores diversos	379,713
Ingresos por recuperar	35,521
Otros derechos a recibir efectivo y equivalentes	21,246
Total	\$21,602,363

El saldo en la cuenta Derechos a Recibir Efectivo y Equivalentes a largo plazo al 31 de diciembre de 2017 se integra de la siguiente manera:

Documentos por cobrar	3,469,532
(-) Estimación por cuentas incobrables	-1,107,893
Total	\$2,361,639

De lo anterior cabe resaltar que se llevó a cabo la estimación por cuentas incobrables de acuerdo a la antigüedad de los documentos.

Bienes Disponibles para su Transformación o Consumo (inventarios)

El saldo en Almacenes al 31 de diciembre de 2017 es de \$30,330,655, cabe mencionar que el método utilizado para su valuación es el de Costos Promedio.

Bienes Muebles, Inmuebles e Intangibles

El Hospital del Niño Morelense no cuenta con bienes inmuebles, ya que el titular del edificio donde opera el nosocomio es el Gobierno del Estado de Morelos.

La cuenta de Bienes Muebles al 31 de diciembre de 2017 se integra como sigue:

Mobiliario y equipo de administración	26,588,615
Mobiliario y equipo educacional y recreativo	1,448,190
Equipo e instrumental médico y de laboratorio	244,308,815
Vehículos y equipo de transporte	5,791,285
Maquinaria, otros equipo y herramientas	4,778,933
Subtotal	282,915,838
(-)Depreciación acumulada	-70,231,014
Total	\$212,684,824

Estimaciones y Deterioros

Como se desglosa en el punto anterior, en cumplimiento a lo establecido en las Reglas Específicas de Registro y Valoración del Patrimonio, Principales Reglas de Registro y Valoración del Patrimonio (Elementos Generales) y a lo establecido en la Ley General de Contabilidad Gubernamental, el Hospital realizó el cálculo y registro en libros de la depreciación correspondiente.

Pasivo

La cuenta de Pasivo con saldo al 31 de diciembre de 2017 de \$50,187,965 se integra de la siguiente manera:

Servicios Personales por Pagar a Corto Plazo	64,447
Proveedores por Pagar a Corto Plazo	23,183,515
Retenciones y Contribuciones por Pagar a Corto Plazo	8,551,483
Otras Cuentas por Pagar a Corto Plazo	18,361,025
Ingresos por clasificar	27,495
Total	\$50,187,965

II) NOTAS AL ESTADO DE ACTIVIDADES

Ingresos de Gestión

Los ingresos devengados del Hospital al 31 de diciembre de 2017 ascienden a \$331,985,226 integrados por los siguientes rubros:

Ingresos por venta de bienes y servicios	9,944,927
Participaciones y aportaciones	81,292,389
Transferencias, asignaciones, subsidios y otras ayudas	239,834,286
Ingresos Financieros	88,324
Disminución del exceso de provisiones	189,271
Otros ingresos y beneficios varios	6,727,491
Total	\$338,076,688

Gastos y Otras Pérdidas:

Este rubro refleja un saldo al 31 de diciembre de 2017 por un importe total de \$350,275,163 que se integra de la siguiente manera:

Servicios personales	194,692,941
Materiales y suministros	67,540,162
Servicios Generales	58,106,557
Pensiones y Jubilaciones	12,746,159
Estimaciones, Depreciaciones, Deterioros	17,189,344
Total	\$350,275,163



## HOSPITAL DEL NIÑO MORELENSE

**Hospital del Niño Morelense**  
**Conciliación entre los Egresos Presupuestarios y los Gastos Contables**  
**Correspondiente del 1 de enero al 31 de diciembre de 2017**  
**(Cifras en pesos)**

<b>1. Total de egresos (presupuestarios)</b>		<b>335,718,356</b>
<b>2. Menos egresos presupuestarios no contables</b>		<b>2,632,537</b>
Mobiliario y equipo de administración	123,701	
Mobiliario y equipo educacional y recreativo	-	
Equipo e instrumental médico y de laboratorio	110,468	
Vehículos y equipo de transporte	0	
Equipo de defensa y seguridad	0	
Maquinaria, otros equipos y herramientas	-	
Activos biológicos	0	
Bienes inmuebles	0	
Activos intangibles	0	
Obra pública en bienes propios	2,398,368	
Acciones y participaciones de capital	0	
Compra de títulos y valores	0	
Inversiones en fideicomisos, mandatos y otros análogos	0	
Provisiones para contingencias y otras erogaciones especiales	0	
Amortización de la deuda pública	0	
Adeudos de ejercicios fiscales anteriores (ADEFAS)	0	
Otros Egresos Presupuestales No Contables	0	
<b>3. Más Gasto Contables No Presupuestales</b>		<b>17,189,344</b>
Estimaciones, depreciaciones, deterioros, obsolescencia y amortizaciones	17,189,344	
Provisiones	0	
Disminución de inventarios	0	
Aumento por insuficiencia de estimaciones por pérdida o deterioro u obsolescencia	0	
Aumento por insuficiencia de provisiones	0	
Otros Gastos	0	
Otros Gastos Contables No Presupuestales	0	
<b>4. Total de Gasto Contable (4 = 1 - 2 + 3)</b>	<b>350,275,163</b>	

b) NOTAS DE MEMORIA (CUENTAS DE ORDEN)

Las cuentas de orden se utilizan para registrar movimientos de valores que no afecten o modifiquen el balance del ente, sin embargo, su incorporación en libros es necesaria con fines de recordatorio contable, de control y en general sobre los aspectos administrativos, o bien para consignar sus derechos o responsabilidades contingentes que puedan o no presentarse en el futuro.

El Hospital ha considerado reflejar en cuentas de orden los Juicios Laborales en trámite de resolución por un importe de \$17,059,796, información proporcionada por el Área Jurídica de este nosocomio.

c) NOTAS DE GESTIÓN ADMINISTRATIVA

Autorización e Historia

El Hospital del Niño Morelense abre sus puertas por primera vez el 21 de Noviembre de 1994, preocupándose desde entonces, no solo por ser el más cálido y funcional hospital regional de segundo y tercer nivel, si no brindar alivio físico a sus pacientes, y por ir más allá de las necesidades visibles de los niños, empeñándose en su bienestar integral.

Proporcionando en todo momento atención médica de especialidad a la población infantil de Morelos y estados circunvecinos carentes de seguridad social. La apertura de los diferentes servicios fue escalonada, funcionando en su totalidad desde Octubre de 1996.

Es importante señalar que con fecha 19 de septiembre de 2017 se suscitó un sismo con epicentro en el estado de Morelos lo cual dejó daños importantes en varios municipios del estado incluido Emiliano Zapata municipio en el que se encuentra ubicado el Hospital del Niño Morelense, por lo que durante los meses de septiembre y octubre por ordenamiento del Gobierno del Estado se brindó atención médica sin costo a la población del estado.

Organización y Objeto Social

Misión:

Somos un equipo que brinda atención médica especializada integral de calidad y calidez, con seguridad, equidad y compromiso para la salud de los niñ@s y adolescentes de Morelos.

**Visión:**

Ser el Hospital de atención pediátrica de más alto rendimiento en servicios de atención médica, enseñanza e investigación pediátrica, con una nueva visión de impacto en los indicadores de salud, proporcionando una atención de manera integral en el niño y sus familias. Con honestidad, profesionalismo, trabajo en equipo, humanismo y transparencia.

**Valores Institucionales:**

Bien común	Calidad	Calidez	Compromiso
Equidad	Generosidad	Honestidad	Honradez
Humanismo	Igualdad	Imparcialidad	Integridad
Legalidad	Liderazgo	Profesionalismo	Respeto
Seguridad	Rendición de cuentas	Solidaridad	Trabajo en equipo

**Política de Calidad:**

Para contribuir en la mejora de la salud de la población pediátrica de Morelos y entidades circunvecinas, como equipo multidisciplinario especializado en niño y adolescentes:

1. Otorgamos atención médica integral y ética con las siguientes dimensiones de calidad: 1. Centrada en el paciente, 2. Segura, 3. Con equidad, 4. Oportuna, 5. Eficiente y 6. Efectiva.
2. Buscamos la satisfacción de las necesidades y el crecimiento de nuestro equipo de trabajo.
3. Gestionamos la enseñanza, investigación y formación ética en pediatría y sub-especialidades pediátricas.
4. Favorecemos la seguridad, ergonomía, confortabilidad y sustentabilidad de las instalaciones del Hospital, así como su impacto ambiental y social.
5. Gestionamos la administración de riesgos y costos para la optimización y el uso eficiente de recursos.

**Bases de Preparación de los Estados Financieros**

Se ha implementado la normatividad de la Ley General de Contabilidad Gubernamental para la emisión de información financiera con el fin de lograr su adecuada armonización, así también se ha observado y aplicado la normatividad emitida por el Consejo Nacional de Armonización Contable y las disposiciones legales aplicables a este organismo con el fin de facilitar el registro y la fiscalización de los activos, pasivos, ingresos y gastos y, en general, contribuir a medir la eficacia, economía y eficiencia del gasto e ingresos públicos, incluyendo las obligaciones contingentes y el patrimonio.

**Reporte Analítico del Activo**

Para efectos de la depreciación de bienes muebles se ha tomado como base de aplicación las reglas emitidas por el CONAC y publicadas por el periódico oficial del Estado **no.5028 “Parámetros de Estimación de Vida Útil”** en el cual se publica la **“Guía de Vida Útil Estimada y Porcentajes de Depreciación”**, por lo que el Hospital toma como base de depreciación los siguientes porcentajes:

## HOSPITAL DEL NIÑO MORELENSE

Cuenta	Concepto	Años de vida útil	% de depreciación anual
1.2.4	BIENES MUEBLES		
1.2.4.1	Mobiliario y Equipo de Administración		
1.2.4.1.1	Muebles de Oficina y Estantería	10	10
1.2.4.1.2	Muebles, Excepto de Oficina y Estantería	10	10
1.2.4.1.3	Equipo de Cómputo y Tecnologías de la Información	3	33.3
1.2.4.1.9	Otros Mobiliarios y Equipos de Administración	10	10
1.2.4.2	Mobiliario y Equipo Educativo y Recreativo		
1.2.4.2.1	Equipos y Aparatos Audiovisuales	3	33.3
1.2.4.2.3	Cámaras Fotográficas y de Video	3	33.3
1.2.4.2.9	Otro Mobiliario y Equipo Educativo y Recreativo	5	20
1.2.4.3	Equipo e Instrumental Médico y de Laboratorio		
1.2.4.3.1	Equipo Médico y de Laboratorio	5	20
1.2.4.3.2	Instrumental Médico y de Laboratorio	5	20
1.2.4.4	Equipo de Transporte		
1.2.4.4.1	Automóviles y Equipo Terrestre	5	20
1.2.4.6	Maquinaria, Otros Equipos y Herramientas		
1.2.4.6.2	Maquinaria y Equipo Industrial	10	10
1.2.4.6.5	Equipo de Comunicación y Telecomunicación	10	10
1.2.4.6.6	Equipos de Generación Eléctrica, Aparatos y Accesorios Eléctricos	10	10
1.2.4.6.7	Herramientas y Maquinas-Herramientas	10	10





# Información Presupuestaria





Hospital del Niño Morelense  
Balance Presupuestario - LDF  
Del 1 de enero al 31 de diciembre de 2017  
(PESOS)



Concepto	Estimado / Aprobado	Devengado	Recaudado / Pagado
A. Ingresos Totales (A = A1 + A2 + A3)	242,073,330	331,927,169	318,733,360
A1. Ingresos de Libre Disposición	242,073,330	273,000,519	259,806,710
A2. Transferencias Federales Etiquetadas	-	58,926,650	58,926,650
A3. Financiamiento Neto	-	-	-
B. Egresos Presupuestarios (B = B1 + B2)	193,980,000	335,718,356	299,257,720
B1. Gasto No Etiquetado (sin incluir Amortización de la Deuda Pública)	193,980,000	276,759,941	242,846,864
B2. Gasto Etiquetado (sin incluir Amortización de la Deuda Pública)	-	58,958,415	56,410,856
C. Remanentes del Ejercicio Anterior (C = C1 + C2)	-	-	-
C1. Remanentes de Ingresos de Libre Disposición aplicados en el periodo	-	-	-
C2. Remanentes de Transferencias Federales Etiquetadas aplicados en el periodo	-	-	-
I. Balance Presupuestario (I = A - B + C)	48,093,330	(3,791,187)	19,475,640
II. Balance Presupuestario sin Financiamiento Neto (II = I - A3)	48,093,330	(3,791,187)	19,475,640
III. Balance Presupuestario sin Financiamiento Neto y sin Remanentes del Ejercicio Anterior (III = II - C)	48,093,330	(3,791,187)	19,475,640

Concepto	Aprobado	Devengado	Pagado
E. Intereses, Comisiones y Gastos de la Deuda (E = E1 + E2)	-	-	-
E1. Intereses, Comisiones y Gastos de la Deuda con Gasto No Etiquetado	-	-	-
E2. Intereses, Comisiones y Gastos de la Deuda con Gasto Etiquetado	-	-	-
IV. Balance Primario (IV = III + E)	48,093,330	(3,791,187)	19,475,640

Concepto	Estimado / Aprobado	Devengado	Recaudado / Pagado
F. Financiamiento (F = F1 + F2)	-	-	-
F1. Financiamiento con Fuente de Pago de Ingresos de Libre Disposición	-	-	-
F2. Financiamiento con Fuente de Pago de Transferencias Federales Etiquetadas	-	-	-
G. Amortización de la Deuda (G = G1 + G2)	-	-	-
G1. Amortización de la Deuda Pública con Gasto No Etiquetado	-	-	-
G2. Amortización de la Deuda Pública con Gasto Etiquetado	-	-	-
A3. Financiamiento Neto (A3 = F - G)	-	-	-

Concepto	Estimado / Aprobado	Devengado	Recaudado / Pagado
A1. Ingresos de Libre Disposición	242,073,330	273,000,519	259,806,710
A3.1 Financiamiento Neto con Fuente de Pago de Ingresos de Libre Disposición (A3.1 = F1 - G1)	-	-	-
F1. Financiamiento con Fuente de Pago de Ingresos de Libre Disposición	-	-	-
G1. Amortización de la Deuda Pública con Gasto No Etiquetado	-	-	-
B1. Gasto No Etiquetado (sin incluir Amortización de la Deuda Pública)	193,980,000	276,759,941	242,846,864
C1. Remanentes de Ingresos de Libre Disposición aplicados en el periodo	-	-	-
V. Balance Presupuestario de Recursos Disponibles (V = A1 + A3.1 - B1 + C1)	48,093,330	(3,759,422)	16,959,846
VI. Balance Presupuestario de Recursos Disponibles sin Financiamiento Neto (VI = V - A3.1)	48,093,330	(3,759,422)	16,959,846

Concepto	Estimado / Aprobado	Devengado	Recaudado / Pagado
A2. Transferencias Federales Etiquetadas	-	58,926,650	58,926,650
A3.2 Financiamiento Neto con Fuente de Pago de Transferencias Federales Etiquetadas (A3.2 = F2 - G2)	-	-	-
F2. Financiamiento con Fuente de Pago de Transferencias Federales Etiquetadas	-	-	-
G2. Amortización de la Deuda Pública con Gasto Etiquetado	-	-	-
B2. Gasto Etiquetado (sin incluir Amortización de la Deuda Pública)	-	58,958,415	56,410,856
C2. Remanentes de Transferencias Federales Etiquetadas aplicados en el periodo	-	-	-
VII. Balance Presupuestario de Recursos Etiquetados (VII = A2 + A3.2 - B2 + C2)	-	(31,765)	2,515,794
VIII. Balance Presupuestario de Recursos Etiquetados sin Financiamiento Neto (VIII = VII - A3.2)	-	(31,765)	2,515,794





Hospital del Niño Morelense  
Estado Analítico de Ingresos Detallado - LDF  
Del 1 de enero al 31 de diciembre de 2017  
(PESOS)



Concepto	Ingreso					Diferencia
	Estimado	Ampliaciones/ (Reducciones)	Modificado	Devengado	Recaudado	
<b>Ingresos de Libre Disposición</b>						
<i>Impuestos</i>	-	-	-	-	-	-
<i>Cuotas y Aportaciones de Seguridad Social</i>	-	-	-	-	-	-
<i>Contribuciones de Mejoras</i>	-	-	-	-	-	-
<i>Derechos</i>	-	-	-	-	-	-
<i>Productos</i>	-	-	-	-	-	-
<i>Aprovechamientos</i>	-	88,324	88,324	88,324	88,324	88,324
<i>Ingresos por Ventas de Bienes y Servicios</i>	12,145,824	(1,547,506)	10,598,318	10,598,317	9,808,328	(2,337,496)
<i>Participaciones</i>	-	-	-	-	-	-
Fondo General de Participaciones	-	-	-	-	-	-
Fondo de Fomento Municipal	-	-	-	-	-	-
Fondo de Fiscalización y Recaudación	-	-	-	-	-	-
Fondo de Compensación	-	-	-	-	-	-
Fondo de Extracción de Hidrocarburos	-	-	-	-	-	-
Impuesto Especial Sobre Producción y Servicios	-	-	-	-	-	-
0.136% de la Recaudación Federal Participable	-	-	-	-	-	-
3.17% Sobre Extracción de Petróleo	-	-	-	-	-	-
Gasolinas y Diésel	-	-	-	-	-	-
Fondo del Impuesto Sobre la Renta	-	-	-	-	-	-
Fondo de Estabilización de los Ingresos de las Ent. Fed.	-	-	-	-	-	-
<i>Incentivos Derivados de la Colaboración Fiscal</i>	-	-	-	-	-	-
Tenencia o Uso de Vehículos	-	-	-	-	-	-
Fondo de Compensación ISAN	-	-	-	-	-	-
Impuesto Sobre Automóviles Nuevos	-	-	-	-	-	-
Fondo de Compensación de Repecos-Intermedios	-	-	-	-	-	-
Otros Incentivos Económicos	-	-	-	-	-	-
<i>Transferencias</i>	193,980,000	46,721,332	240,701,332	239,912,717	228,359,227	34,379,227
<i>Convenios</i>	35,947,506	40,640	35,988,146	22,401,161	21,550,831	(14,396,675)
Otros Convenios y Subsidios	35,947,506	40,640	35,988,146	22,401,161	21,550,831	(14,396,675)
<i>Otros Ingresos de Libre Disposición</i>	-	-	-	-	-	-
Participaciones en Ingresos Locales	-	-	-	-	-	-
Otros Ingresos de Libre Disposición	-	-	-	-	-	-
<b>Total de Ingresos de Libre Disposición</b>	<b>242,073,330</b>	<b>45,302,790</b>	<b>287,376,120</b>	<b>273,000,519</b>	<b>259,806,710</b>	<b>17,733,380</b>
<b>Ingresos Excedentes de Ingresos de Libre Disposición</b>						
<b>Transferencias Federales Etiquetadas</b>						
<i>Aportaciones</i>	-	-	-	-	-	-
Fondo de Aport. para la Nómina Educativa y Gto. Op.	-	-	-	-	-	-
Fondo de Aportaciones para los Servicios de Salud	-	-	-	-	-	-
Fondo de Aportaciones para la Infraestructura Social	-	-	-	-	-	-
Fondo de Aport. para el Fortalecimiento de los Municipios y de las Demarcaciones Territoriales del D.F.	-	-	-	-	-	-
Fondo de Aportaciones Múltiples	-	-	-	-	-	-
Fondo de Aport. para la Educación Tec. y de Adultos	-	-	-	-	-	-
Fondo de Aportaciones para la Seguridad Pública de los Estados y el Distrito Federal	-	-	-	-	-	-
Fondo de Aportaciones para el Fortalecimiento de las Entidades Federativas	-	-	-	-	-	-
<i>Convenios</i>	-	58,926,650	58,926,650	58,926,650	58,926,650	58,926,650
Convenios de Protección Social en Salud	-	58,926,650	58,926,650	58,926,650	58,926,650	58,926,650
Convenios de Descentralización	-	-	-	-	-	-
Convenios de Reasignación	-	-	-	-	-	-
Otros Convenios y Subsidios	-	-	-	-	-	-
<i>Fondos Distintos de Aportaciones</i>	-	-	-	-	-	-
Fondo para Entidades Federativas y Municipios Productores de Hidrocarburos	-	-	-	-	-	-
Fondo Minero	-	-	-	-	-	-
<i>Transferencias, Subsidios y Subvenciones, y Pensiones y Jubilaciones</i>	-	-	-	-	-	-
<i>Otras Transferencias Federales Etiquetadas</i>	-	-	-	-	-	-
<b>Total de Transferencias Federales Etiquetadas</b>	-	<b>58,926,650</b>	<b>58,926,650</b>	<b>58,926,650</b>	<b>58,926,650</b>	<b>58,926,650</b>
<b>Ingresos Derivados de Financiamientos</b>						
<i>Ingresos Derivados de Financiamientos</i>	-	-	-	-	-	-
<b>Total de Ingresos</b>	<b>242,073,330</b>	<b>104,229,440</b>	<b>346,302,770</b>	<b>331,927,169</b>	<b>318,733,360</b>	<b>76,660,030</b>
<b>Datos Informativos</b>						
1. Ingresos Derivados de Financiamientos con Fuente de Pago de Ingresos de Libre Disposición	-	-	-	-	-	-
2. Ingresos Derivados de Financiamientos con Fuente de Pago de Transferencias Federales Etiquetadas	-	-	-	-	-	-
3. Ingresos Derivados de Financiamientos	-	-	-	-	-	-



Hospital del Niño Morelense  
Estado Analítico del Ejercicio del Presupuesto de Egresos Detallado - LDF  
Clasificación por Objeto del Gasto (Capítulo y Concepto)  
Del 1 de enero al 31 de diciembre de 2017  
(PESOS)



Concepto	Egresos					Subejercicio
	Aprobado	Ampliaciones / (Reducciones)	Modificado	Devengado	Pagado	
<b>Gasto No Etiquetado</b>	<b>193,980,000</b>	<b>83,940,575</b>	<b>277,920,575</b>	<b>276,759,941</b>	<b>242,846,864</b>	<b>1,160,634</b>
<i>Servicios Personales</i>	167,205,427	3,968,050	171,173,477	171,173,477	157,428,518	-
Remuneraciones al Personal de Carácter Permanente	78,769,427	(40,194,021)	38,575,406	38,575,406	38,569,483	-
Remuneraciones al Personal de Carácter Transitorio	11,365,040	19,882,094	31,247,134	31,247,134	31,039,441	-
Remuneraciones Adicionales y Especiales	29,425,216	(4,078,909)	25,346,307	25,346,307	14,417,593	-
Seguridad Social	31,617,746	(6,310,130)	25,307,616	25,307,616	25,307,616	-
Otras Prestaciones Sociales y Económicas	16,027,998	34,324,941	50,352,939	50,352,939	47,750,310	-
Previsiones	-	-	-	-	-	-
Pago de Estímulos a Servidores Públicos	-	344,075	344,075	344,075	344,075	-
<i>Materiales y Suministros</i>	14,272,359	32,437,667	46,710,026	46,656,398	33,347,477	53,628
Materiales de Admón., Emisión de Doctos. y Art. Oficiales	1,513,500	(1,087,939)	425,561	422,121	381,687	3,440
Alimentos y Utensilios	2,503,000	2,315,943	4,818,943	4,769,147	4,633,671	49,796
Materias Primas y Materiales de Prod. y Comercialización	-	3,138	3,138	3,138	3,138	-
Materiales y Artículos de Construcción y de Reparación	139,600	192,810	332,410	332,410	310,561	-
Productos Químicos, Farmacéuticos y de Laboratorio	8,514,000	32,095,293	40,609,293	40,608,901	27,533,715	392
Combustibles, Lubricantes y Aditivos	360,000	(238,997)	121,003	121,003	121,003	-
Vestuario, Blancos, Prendas de Protección y Art. Deportivos	710,000	(648,992)	61,008	61,008	61,008	-
Materiales y Suministros Para Seguridad	-	-	-	-	-	-
Herramientas, Refacciones y Accesorios Menores	532,259	(193,589)	338,670	338,670	302,694	-
<i>Servicios Generales</i>	12,502,214	31,322,537	43,824,751	43,785,539	36,926,342	39,212
Servicios Básicos	6,385,794	(5,494,455)	891,339	891,339	649,747	-
Servicios de Arrendamiento	528,000	(240,000)	288,000	288,000	288,000	-
Servicios Profesionales, Científicos, Técnicos y Otros Serv.	2,224,600	14,278,360	16,502,960	16,482,846	11,738,073	20,114
Servicios Financieros, Bancarios y Comerciales	725,520	396,864	1,122,384	1,121,867	1,117,911	517
Servicios de Instalación, Reparación, Mantto. y Conservación	2,312,000	2,192,845	4,504,845	4,504,845	2,635,968	-
Servicios de Comunicación Social y Publicidad	-	-	-	-	-	-
Servicios de Traslado y Viáticos	248,000	(44,991)	203,009	184,428	184,428	18,581
Servicios Oficiales	-	1,624	1,624	1,624	1,624	-
Otros Servicios Generales	78,300	20,232,290	20,310,590	20,310,590	20,310,590	-
<i>Transferencias, Asignaciones, Subsidios y Otras Ayudas</i>	-	12,746,159	12,746,159	12,746,159	12,746,159	-
Transferencias Internas y Asignaciones al Sector Público	-	-	-	-	-	-
Transferencias al Resto del Sector Público	-	-	-	-	-	-
Subsidios y Subvenciones	-	-	-	-	-	-
Ayudas Sociales	-	-	-	-	-	-
Pensiones y Jubilaciones	-	12,746,159	12,746,159	12,746,159	12,746,159	-
Transferencias a Fideicomisos, Mandatos y Otros Análogos	-	-	-	-	-	-
Transferencias a la Seguridad Social	-	-	-	-	-	-
Donativos	-	-	-	-	-	-
Transferencias al Exterior	-	-	-	-	-	-
<i>Bienes Muebles, Inmuebles e Intangibles</i>	-	-	-	-	-	-
Mobiliario y Equipo de Administración	-	-	-	-	-	-
Mobiliario y Equipo Educativo y Recreativo	-	-	-	-	-	-
Equipo e Instrumental Médico y de Laboratorio	-	-	-	-	-	-
Vehículos y Equipo de Transporte	-	-	-	-	-	-
Equipo de Defensa y Seguridad	-	-	-	-	-	-
Maquinaria, Otros Equipos y Herramientas	-	-	-	-	-	-
Activos Biológicos	-	-	-	-	-	-
Bienes Inmuebles	-	-	-	-	-	-
Activos Intangibles	-	-	-	-	-	-
<i>Inversión Pública</i>	-	3,466,162	3,466,162	2,398,368	2,398,368	1,067,794
Obra Pública en Bienes de Dominio Público	-	-	-	-	-	-
Obra Pública en Bienes Propios	-	3,466,162	3,466,162	2,398,368	2,398,368	1,067,794
Proyectos Productivos y Acciones de Fomento	-	-	-	-	-	-
<i>Inversiones Financieras y Otras Provisiones</i>	-	-	-	-	-	-
Inversiones Para el Fomento de Actividades Productivas	-	-	-	-	-	-
Acciones y Participaciones de Capital	-	-	-	-	-	-
Compra de Títulos y Valores	-	-	-	-	-	-
Concesión de Préstamos	-	-	-	-	-	-
Inversiones en Fideicomisos, Mandatos y Otros Análogos	-	-	-	-	-	-
Fideicomiso de Desastres Naturales (Informativo)	-	-	-	-	-	-
Otras Inversiones Financieras	-	-	-	-	-	-
Provisiones para Contingencias y Otras Erogaciones Especiales	-	-	-	-	-	-
<i>Participaciones y Aportaciones</i>	-	-	-	-	-	-
Participaciones	-	-	-	-	-	-
Aportaciones	-	-	-	-	-	-
Convenios	-	-	-	-	-	-
<i>Deuda Pública</i>	-	-	-	-	-	-
Amortización de la Deuda Pública	-	-	-	-	-	-
Intereses de la Deuda Pública	-	-	-	-	-	-
Comisiones de la Deuda Pública	-	-	-	-	-	-
Gastos de la Deuda Pública	-	-	-	-	-	-
Costo por Coberturas	-	-	-	-	-	-
Apoyos Financieros	-	-	-	-	-	-
Adeudos de Ejercicios Fiscales Anteriores (Adefas)	-	-	-	-	-	-



Hospital del Niño Morelense  
Estado Analítico del Ejercicio del Presupuesto de Egresos Detallado - LDF  
Clasificación por Objeto del Gasto (Capítulo y Concepto)  
Del 1 de enero al 31 de diciembre de 2017  
(PESOS)



Concepto	Egresos					Subejercicio
	Aprobado	Ampliaciones / (Reducciones)	Modificado	Devengado	Pagado	
<b>Gasto Etiquetado</b>	-	58,958,415	58,958,415	58,958,415	56,410,856	-
<i>Servicios Personales</i>	-	23,519,464	23,519,464	23,519,464	22,190,510	-
Remuneraciones al Personal de Carácter Permanente	-	7,256,887	7,256,887	7,256,887	7,256,887	-
Remuneraciones al Personal de Carácter Transitorio	-	12,396,990	12,396,990	12,396,990	11,254,900	-
Remuneraciones Adicionales y Especiales	-	2,532,659	2,532,659	2,532,659	2,532,659	-
Seguridad Social	-	-	-	-	-	-
Otras Prestaciones Sociales y Económicas	-	1,332,928	1,332,928	1,332,928	1,146,064	-
Previsiones	-	-	-	-	-	-
Pago de Estímulos a Servidores Públicos	-	-	-	-	-	-
<i>Materiales y Suministros</i>	-	20,883,764	20,883,764	20,883,764	20,859,070	-
Materiales de Admón., Emisión de Doctos. y Art. Oficiales	-	1,045,373	1,045,373	1,045,373	1,041,818	-
Alimentos y Utensilios	-	-	-	-	-	-
Materias Primas y Materiales de Prod. y Comercialización	-	-	-	-	-	-
Materiales y Artículos de Construcción y de Reparación	-	-	-	-	-	-
Productos Químicos, Farmacéuticos y de Laboratorio	-	18,379,471	18,379,471	18,379,471	18,379,471	-
Combustibles, Lubricantes y Aditivos	-	504,013	504,013	504,013	504,013	-
Vestuario, Blancos, Prendas de Protección y Art. Deportivos	-	407,179	407,179	407,179	407,179	-
Materiales y Suministros Para Seguridad	-	-	-	-	-	-
Herramientas, Refacciones y Accesorios Menores	-	547,728	547,728	547,728	526,589	-
<i>Servicios Generales</i>	-	14,321,018	14,321,018	14,321,018	13,127,108	-
Servicios Básicos	-	10,471,133	10,471,133	10,471,133	9,941,653	-
Servicios de Arrendamiento	-	-	-	-	-	-
Servicios Profesionales, Científicos, Técnicos y Otros Serv.	-	418,838	418,838	418,838	381,138	-
Servicios Financieros, Bancarios y Comerciales	-	-	-	-	-	-
Servicios de Instalación, Reparación, Mantto. y Conservación	-	3,431,047	3,431,047	3,431,047	2,804,317	-
Servicios de Comunicación Social y Publicidad	-	-	-	-	-	-
Servicios de Traslado y Viáticos	-	-	-	-	-	-
Servicios Oficiales	-	-	-	-	-	-
Otros Servicios Generales	-	-	-	-	-	-
<i>Transferencias, Asignaciones, Subsidios y Otras Ayudas</i>	-	-	-	-	-	-
Transferencias Internas y Asignaciones al Sector Público	-	-	-	-	-	-
Transferencias al Resto del Sector Público	-	-	-	-	-	-
Subsidios y Subvenciones	-	-	-	-	-	-
Ayudas Sociales	-	-	-	-	-	-
Pensiones y Jubilaciones	-	-	-	-	-	-
Transferencias a Fideicomisos, Mandatos y Otros Análogos	-	-	-	-	-	-
Transferencias a la Seguridad Social	-	-	-	-	-	-
Donativos	-	-	-	-	-	-
Transferencias al Exterior	-	-	-	-	-	-
<i>Bienes Muebles, Inmuebles e Intangibles</i>	-	234,169	234,169	234,169	234,169	-
Mobiliario y Equipo de Administración	-	123,701	123,701	123,701	123,701	-
Mobiliario y Equipo Educativo y Recreativo	-	-	-	-	-	-
Equipo e Instrumental Médico y de Laboratorio	-	110,468	110,468	110,468	110,468	-
Vehículos y Equipo de Transporte	-	-	-	-	-	-
Equipo de Defensa y Seguridad	-	-	-	-	-	-
Maquinaria, Otros Equipos y Herramientas	-	-	-	-	-	-
Activos Biológicos	-	-	-	-	-	-
Bienes Inmuebles	-	-	-	-	-	-
Activos Intangibles	-	-	-	-	-	-
<i>Inversión Pública</i>	-	-	-	-	-	-
Obra Pública en Bienes de Dominio Público	-	-	-	-	-	-
Obra Pública en Bienes Propios	-	-	-	-	-	-
Proyectos Productivos y Acciones de Fomento	-	-	-	-	-	-
<i>Inversiones Financieras y Otras Provisiones</i>	-	-	-	-	-	-
Inversiones Para el Fomento de Actividades Productivas	-	-	-	-	-	-
Acciones y Participaciones de Capital	-	-	-	-	-	-
Compra de Títulos y Valores	-	-	-	-	-	-
Concesión de Préstamos	-	-	-	-	-	-
Inversiones en Fideicomisos, Mandatos y Otros Análogos	-	-	-	-	-	-
Fideicomiso de Desastres Naturales (Informativo)	-	-	-	-	-	-
Otras Inversiones Financieras	-	-	-	-	-	-
Provisiones para Contingencias y Otras Erogaciones Especiales	-	-	-	-	-	-
<i>Participaciones y Aportaciones</i>	-	-	-	-	-	-
Participaciones	-	-	-	-	-	-
Aportaciones	-	-	-	-	-	-
Convenios	-	-	-	-	-	-
<i>Deuda Pública</i>	-	-	-	-	-	-
Amortización de la Deuda Pública	-	-	-	-	-	-
Intereses de la Deuda Pública	-	-	-	-	-	-
Comisiones de la Deuda Pública	-	-	-	-	-	-
Gastos de la Deuda Pública	-	-	-	-	-	-
Costo por Coberturas	-	-	-	-	-	-
Apoyos Financieros	-	-	-	-	-	-
Adeudos de Ejercicios Fiscales Anteriores (Adefas)	-	-	-	-	-	-
<b>Total de Egresos</b>	193,980,000	142,898,990	336,878,990	335,718,356	299,257,720	1,160,634



Hospital del Niño Morelense  
 Estado Analítico del Ejercicio del Presupuesto de Egresos Detallado - LDF  
 Clasificación Administrativa  
 Del 1 de enero al 31 de diciembre de 2017  
 (PESOS)



Concepto	Egresos					Subejercicio
	Aprobado	Ampliaciones/ (Reducciones)	Modificado	Devengado	Pagado	
Gasto No Etiquetado	193,980,000	83,940,575	277,920,575	276,759,941	242,846,864	1,160,634
Secretaría Ejecutiva de la Gobernatura	-	-	-	-	-	-
Secretaría de Gobierno	-	-	-	-	-	-
Secretaría de Hacienda	-	-	-	-	-	-
Secretaría de Economía	-	-	-	-	-	-
Secretaría de Desarrollo Agropecuario	-	-	-	-	-	-
Secretaría de Obras Públicas	-	-	-	-	-	-
Secretaría de Educación	-	-	-	-	-	-
Secretaría de Salud	-	-	-	-	-	-
Fiscalía General del Estado	-	-	-	-	-	-
Secretaría de Administración	-	-	-	-	-	-
Secretaría de la Contraloría	-	-	-	-	-	-
Comisión Estatal de Seguridad Pública	-	-	-	-	-	-
Consejería Jurídica	-	-	-	-	-	-
Secretaría de Turismo	-	-	-	-	-	-
Secretaría de Desarrollo Social	-	-	-	-	-	-
Secretaría del Trabajo	-	-	-	-	-	-
Secretaría de Cultura	-	-	-	-	-	-
Secretaría de Desarrollo Sustentable	-	-	-	-	-	-
Secretaría de Innovación, Ciencia y Tec.	-	-	-	-	-	-
Secretaría de Movilidad y Transporte	-	-	-	-	-	-
Gastos Institucionales	-	-	-	-	-	-
Poder Legislativo	-	-	-	-	-	-
Poder Judicial	-	-	-	-	-	-
Organismos Autónomos	-	-	-	-	-	-
Entidades Paraestatales y Fideicomisos No Empresariales y No Financieros	193,980,000	83,940,575	277,920,575	276,759,941	242,846,864	1,160,634
Fideicomisos Empresariales No Financieros con Participación Estatal Mayoritaria	-	-	-	-	-	-
Poder Ejecutivo de los Municipios	-	-	-	-	-	-
Gasto Etiquetado	-	58,958,415	58,958,415	58,958,415	56,410,856	-
Secretaría Ejecutiva de la Gobernatura	-	-	-	-	-	-
Secretaría de Gobierno	-	-	-	-	-	-
Secretaría de Hacienda	-	-	-	-	-	-
Secretaría de Economía	-	-	-	-	-	-
Secretaría de Desarrollo Agropecuario	-	-	-	-	-	-
Secretaría de Obras Públicas	-	-	-	-	-	-
Secretaría de Educación	-	-	-	-	-	-
Secretaría de Salud	-	-	-	-	-	-
Fiscalía General del Estado	-	-	-	-	-	-
Secretaría de Administración	-	-	-	-	-	-
Secretaría de la Contraloría	-	-	-	-	-	-
Comisión Estatal de Seguridad Pública	-	-	-	-	-	-
Consejería Jurídica	-	-	-	-	-	-
Secretaría de Turismo	-	-	-	-	-	-
Secretaría de Desarrollo Social	-	-	-	-	-	-
Secretaría del Trabajo	-	-	-	-	-	-
Secretaría de Cultura	-	-	-	-	-	-
Secretaría de Desarrollo Sustentable	-	-	-	-	-	-
Secretaría de Innovación, Ciencia y Tec.	-	-	-	-	-	-
Secretaría de Movilidad y Transporte	-	-	-	-	-	-
Gastos Institucionales	-	-	-	-	-	-
Poder Legislativo	-	-	-	-	-	-
Poder Judicial	-	-	-	-	-	-
Organismos Autónomos	-	-	-	-	-	-
Entidades Paraestatales y Fideicomisos No Empresariales y No Financieros	-	58,958,415	58,958,415	58,958,415	56,410,856	-
Fideicomisos Empresariales No Financieros con Participación Estatal Mayoritaria	-	-	-	-	-	-
Poder Ejecutivo de los Municipios	-	-	-	-	-	-
Total del Gasto	193,980,000	142,898,990	336,878,990	335,718,356	299,257,720	1,160,634



Hospital del Niño Morelense  
 Estado Analítico del Ejercicio del Presupuesto de Egresos Detallado - LDF  
 Clasificación Funcional (Finalidad y Función)  
 Del 1 de enero al 31 de diciembre de 2017  
 (PESOS)



Concepto	Egresos					Subejercicio
	Aprobado	Ampliaciones/ (Reducciones)	Modificado	Devengado	Pagado	
Gasto No Etiquetado	193,980,000	83,940,575	277,920,575	276,759,941	242,846,864	1,160,634
<i>Gobierno</i>	-	-	-	-	-	-
Legislación	-	-	-	-	-	-
Justicia	-	-	-	-	-	-
Coordinación de la Política de Gobierno	-	-	-	-	-	-
Relaciones Exteriores	-	-	-	-	-	-
Asuntos Financieros y Hacendarios	-	-	-	-	-	-
Seguridad Nacional	-	-	-	-	-	-
Asuntos de Orden Público y de Seguridad Interior	-	-	-	-	-	-
Otros Servicios Generales	-	-	-	-	-	-
<i>Desarrollo Social</i>	193,980,000	83,940,575	277,920,575	276,759,941	242,846,864	1,160,634
Protección Ambiental	-	-	-	-	-	-
Vivienda y Servicios a la Comunidad	-	-	-	-	-	-
Salud	193,980,000	83,940,575	277,920,575	276,759,941	242,846,864	1,160,634
Recreación, Cultura y Otras Manifestaciones Sociales	-	-	-	-	-	-
Educación	-	-	-	-	-	-
Protección Social	-	-	-	-	-	-
Otros Asuntos Sociales	-	-	-	-	-	-
<i>Desarrollo Económico</i>	-	-	-	-	-	-
Asuntos Económicos, Comerciales y Laborales en Gral.	-	-	-	-	-	-
Agropecuaria, Silvicultura, Pesca y Caza	-	-	-	-	-	-
Combustibles y Energía	-	-	-	-	-	-
Minería, Manufacturas y Construcción	-	-	-	-	-	-
Transporte	-	-	-	-	-	-
Comunicaciones	-	-	-	-	-	-
Turismo	-	-	-	-	-	-
Ciencia, Tecnología e Innovación	-	-	-	-	-	-
Otras Industrias y Otros Asuntos Económicos	-	-	-	-	-	-
<i>Otras no Clasificadas en Funciones Anteriores</i>	-	-	-	-	-	-
Transacciones de la Deuda Pública / Costo Financiero de la Deuda	-	-	-	-	-	-
Transferencias, Participaciones y Aportaciones entre Diferentes Niveles y Ordenes de Gobierno	-	-	-	-	-	-
Saneamiento del Sistema Financiero	-	-	-	-	-	-
Adeudos de Ejercicios Fiscales Anteriores	-	-	-	-	-	-
Gasto Etiquetado	-	58,958,415	58,958,415	58,958,415	56,410,856	-
<i>Gobierno</i>	-	-	-	-	-	-
Legislación	-	-	-	-	-	-
Justicia	-	-	-	-	-	-
Coordinación de la Política de Gobierno	-	-	-	-	-	-
Relaciones Exteriores	-	-	-	-	-	-
Asuntos Financieros y Hacendarios	-	-	-	-	-	-
Seguridad Nacional	-	-	-	-	-	-
Asuntos de Orden Público y de Seguridad Interior	-	-	-	-	-	-
Otros Servicios Generales	-	-	-	-	-	-
<i>Desarrollo Social</i>	-	58,958,415	58,958,415	58,958,415	56,410,856	-
Protección Ambiental	-	-	-	-	-	-
Vivienda y Servicios a la Comunidad	-	-	-	-	-	-
Salud	-	58,958,415	58,958,415	58,958,415	56,410,856	-
Recreación, Cultura y Otras Manifestaciones Sociales	-	-	-	-	-	-
Educación	-	-	-	-	-	-
Protección Social	-	-	-	-	-	-
Otros Asuntos Sociales	-	-	-	-	-	-
<i>Desarrollo Económico</i>	-	-	-	-	-	-
Asuntos Económicos, Comerciales y Laborales en Gral.	-	-	-	-	-	-
Agropecuaria, Silvicultura, Pesca y Caza	-	-	-	-	-	-
Combustibles y Energía	-	-	-	-	-	-
Minería, Manufacturas y Construcción	-	-	-	-	-	-
Transporte	-	-	-	-	-	-
Comunicaciones	-	-	-	-	-	-
Turismo	-	-	-	-	-	-
Ciencia, Tecnología e Innovación	-	-	-	-	-	-
Otras Industrias y Otros Asuntos Económicos	-	-	-	-	-	-
<i>Otras no Clasificadas en Funciones Anteriores</i>	-	-	-	-	-	-
Transacciones de la Deuda Pública / Costo Financiero de la Deuda	-	-	-	-	-	-
Transferencias, Participaciones y Aportaciones entre Diferentes Niveles y Ordenes de Gobierno	-	-	-	-	-	-
Saneamiento del Sistema Financiero	-	-	-	-	-	-
Adeudos de Ejercicios Fiscales Anteriores	-	-	-	-	-	-
Total del Egresos	193,980,000	142,898,990	336,878,990	335,718,356	299,257,720	1,160,634



Hospital del Niño Morelense  
 Estado Analítico del Ejercicio del Presupuesto de Egresos Detallado - LDF  
 Clasificación de Servicios Personales por Categoría  
 Del 1 de enero al 31 de diciembre de 2017  
 (PESOS)



Concepto	Egresos					Subejercicio
	Aprobado	Ampliaciones/ (Reducciones)	Modificado	Devengado	Pagado	
Gasto No Etiquetado	167,205,427	3,968,050	171,173,477	171,173,477	157,428,518	-
Personal Administrativo y de Servicio Público	-	-	-	-	-	-
Magisterio	-	-	-	-	-	-
Servicios de Salud	167,205,427	3,968,050	171,173,477	171,173,477	157,428,518	-
Personal Administrativo	-	-	-	-	-	-
Personal Médico, Paramédico y afín	167,205,427	3,968,050	171,173,477	171,173,477	157,428,518	-
Seguridad Pública	-	-	-	-	-	-
Gastos Asociados a la Implementación de Nuevas Leyes Fed. o Reformas a las Mismas	-	-	-	-	-	-
Nombre del Programa o Ley 1	-	-	-	-	-	-
Nombre del Programa o Ley 2	-	-	-	-	-	-
Sentencias Laborales Definitivas	-	-	-	-	-	-
Gasto Etiquetado	-	23,519,464	23,519,464	23,519,464	22,190,510	-
Personal Administrativo y de Servicio Público	-	-	-	-	-	-
Magisterio	-	-	-	-	-	-
Servicios de Salud	-	23,519,464	23,519,464	23,519,464	22,190,510	-
Personal Administrativo	-	-	-	-	-	-
Personal Médico, Paramédico y afín	-	23,519,464	23,519,464	23,519,464	22,190,510	-
Seguridad Pública	-	-	-	-	-	-
Gastos Asociados a la Implementación de Nuevas Leyes Fed. o Reformas a las Mismas	-	-	-	-	-	-
Nombre del Programa o Ley 1	-	-	-	-	-	-
Nombre del Programa o Ley 2	-	-	-	-	-	-
Sentencias Laborales Definitivas	-	-	-	-	-	-
Total del Gasto en Servicios Personales	167,205,427	27,487,514	194,692,941	194,692,941	179,619,028	-



Hospital del Niño Morelense  
 Estado Analítico del Ejercicio del Presupuesto de Egresos  
 Clasificación Económica (por Tipo de Gasto)  
 Del 1 de enero al 31 de diciembre de 2017  
 (PESOS)



Concepto	Egresos					
	Aprobado	Ampliaciones/ (Reducciones)	Modificado	Devengado	Pagado	Subejercicio
	1	2	3 = (1 + 2)	4	5	6 = (3 - 4)
Gasto Corriente	193,980,000	126,452,500	320,432,500	320,339,660	283,879,024	92,840
Gasto de Capital	-	3,700,331	3,700,331	2,632,537	2,632,537	1,067,794
Amortización de la Deuda y Disminución de Pasivos	-	-	-	-	-	-
Pensiones y Jubilaciones	-	12,746,159	12,746,159	12,746,159	12,746,159	-
Participaciones	-	-	-	-	-	-
<b>Total del Gasto</b>	<b>193,980,000</b>	<b>142,898,990</b>	<b>336,878,990</b>	<b>335,718,356</b>	<b>299,257,720</b>	<b>1,160,634</b>







Hospital del Niño Morelense  
 Intereses de la Deuda  
 Del 1 de enero al 31 de diciembre de 2017  
 (PESOS)



Identificación de Crédito o Instrumento	Devengado	Pagado
Créditos Bancarios		
<div style="border: 1px solid black; border-radius: 15px; padding: 10px; display: inline-block;">           NO APLICA         </div>		
	Total de Intereses de Créditos Bancarios	-
<div style="border: 1px solid black; border-radius: 15px; padding: 10px; display: inline-block;">           Otros Instrumentos de Deuda         </div>		
Total de Intereses de Otros Instrumentos de Deuda	-	-
TOTAL	-	-



# Información Programática





Hospital del Niño Moreense  
Gasto por Categoría Programática  
Del 1 de enero al 31 de diciembre de 2017  
(PESOS)



Concepto	Egresos					Subejercicio
	Aprobado	Ampliaciones/ (Reducciones)	Modificado	Devengado	Pagado	
	1	2	3 = (1 + 2)	4	5	
Programas						
Subsidios: Sector Social y Privado o Ent. Federativas y Municipios	-	-	-	-	-	-
Sujetos a Reglas de Operación	-	-	-	-	-	-
Otros Subsidios	-	-	-	-	-	-
Desempeño de las Funciones	193,980,000	142,898,990	336,878,990	335,718,356	299,257,720	1,160,634
Prestación de Servicios Públicos	193,980,000	142,898,990	336,878,990	335,718,356	299,257,720	1,160,634
Provisión de Bienes Públicos	-	-	-	-	-	-
Planeación, Seguimiento y Evaluación de Políticas Públicas	-	-	-	-	-	-
Promoción y Fomento	-	-	-	-	-	-
Regulación y Supervisión	-	-	-	-	-	-
Funciones de las Fuerzas Armadas (Únicamente Gobierno Federal)	-	-	-	-	-	-
Específicos	-	-	-	-	-	-
Proyectos de Inversión	-	-	-	-	-	-
Administrativos y de Apoyo	-	-	-	-	-	-
Apoyo al Proceso Presupuestario y para Mejorar la Eficiencia Institucional	-	-	-	-	-	-
Apoyo a la Función Pública y al Mejoramiento de la Gestión	-	-	-	-	-	-
Operaciones Ajenas	-	-	-	-	-	-
Compromisos	-	-	-	-	-	-
Obligaciones de Cumplimiento de Resolución Jurisdiccional	-	-	-	-	-	-
Desastres Naturales	-	-	-	-	-	-
Obligaciones	-	-	-	-	-	-
Pensiones y Jubilaciones	-	-	-	-	-	-
Aportaciones a la Seguridad Social	-	-	-	-	-	-
Aportaciones a Fondos de Estabilización	-	-	-	-	-	-
Aportaciones a Fondos de Inversión y Reestructura de Pensiones	-	-	-	-	-	-
Programas de Gasto Federalizado (Gobierno Federal)	-	-	-	-	-	-
Gasto Federalizado	-	-	-	-	-	-
Participaciones a Entidades Federativas y Municipios	-	-	-	-	-	-
Costo financiero, deuda o apoyos a deudores y ahorradores de la banca	-	-	-	-	-	-
Adeudos de ejercicios fiscales anteriores	-	-	-	-	-	-
<b>Total del Gasto</b>	<b>193,980,000</b>	<b>142,898,990</b>	<b>336,878,990</b>	<b>335,718,356</b>	<b>299,257,720</b>	<b>1,160,634</b>

Concepto	Estimado	Devengado	Pagado <sup>3</sup>
I. Ingresos Presupuestarios (I=1+2)	12,145,823	10,686,641	9,808,328
1. Ingresos del Gobierno de la Entidad Federativa 1	12,145,823	10,686,641	9,808,328
2. Ingresos del Sector Paraestatal 1	-	-	-
II. Egresos Presupuestarios (II=3+4)	193,980,000	335,718,356	299,257,720
3. Egresos del Gobierno de la Entidad Federativa 2	-	-	0
4. Egresos del Sector Paraestatal 2	193,980,000	335,718,356	299,257,720
III. Balance Presupuestario (Superávit o Déficit) (III = I - II)	(181,834,177)	(325,031,715)	(289,449,392)

Concepto	Estimado	Devengado	Pagado <sup>3</sup>
III. Balance presupuestario (Superávit o Déficit)	(181,834,177)	(325,031,715)	(289,449,392)
IV. Intereses, Comisiones y Gastos de la Deuda	-	-	-
V. Balance Primario ( Superávit o Déficit) (V= III - IV)	(181,834,177)	(325,031,715)	(289,449,392)

Concepto	Estimado	Devengado	Pagado <sup>3</sup>
A. Financiamiento	-	-	-
B. Amortización de la deuda	-	-	-
C. Endeudamiento ó desendeudamiento (C = A - B)	-	-	-

1 Los Ingresos que se presentan son los ingresos presupuestarios totales sin incluir los ingresos por financiamientos. Los Ingresos del Gobierno de la Entidad Federativa corresponden a los del Poder Ejecutivo, Legislativo Judicial y Autónomos.

2 Los egresos que se presentan son los egresos presupuestarios totales sin incluir los egresos por amortización. Los egresos del Gobierno de la Entidad Federativa corresponden a los del Poder Ejecutivo, Legislativo, Judicial y Órganos Autónomos.

3 Para Ingresos se reportan los ingresos recaudados; para egresos se reportan los egresos pagados.



## Anexos





Código	Descripción del Bien Inmueble	Valor en libros
	<div data-bbox="421 683 571 1417" style="border: 2px solid black; border-radius: 15px; padding: 20px; display: inline-block;">NO APLICA</div>	



Hospital del Niño Morelense  
Relación de Cuentas Bancarias Productivas Específicas



Clave	Fondo, Programa o Convenio	Datos de la Cuenta Bancaria	
		Institución Bancaria	Número de Cuenta
	Cuota Social y Aportación Solidaria Federal 2017	Banorte	0218455735



# Instituto de Capacitación Para el Trabajo del Estado de Morelos

CUENTA PÚBLICA CONSOLIDADA  
ENTIDADES PARAESTATALES  
ENERO - DICIEMBRE

2017





# INTRODUCCION



## Introducción

El Instituto de Capacitación para el Trabajo del Estado de Morelos, es un Organismo Público Descentralizado de la Administración Pública del Estado de Morelos, con personalidad jurídica y patrimonio propios, creado mediante Ley de fecha 02 de julio de 1992, publicada en el Periódico Oficial "Tierra y Libertad", número 3595, de fecha 08 de julio de 1992; de conformidad con lo establecido en los artículos 1, 2 y 3 de la Ley del Instituto de Capacitación para el Trabajo del Estado de Morelos y 1, 2 y 3 fracción 5 del Estatuto General del Instituto de Capacitación para el Trabajo del Estado de Morelos.

## Organización y Objeto Social

Su representante cuenta con facultades suficientes para celebrar Contrato de conformidad con lo dispuesto en el artículo 33 de la Ley de los Organismos Auxiliares de la Administración Pública del Estado de Morelos, y 1, 2, 3 fracción VI y 14 de la Ley del Instituto de Capacitación para el Trabajo del Estado de Morelos; 1, 2, 3 fracción 5, 19 y 21 del Estatuto General del Instituto de Capacitación para el Trabajo del Estado de Morelos, que determinan que la representación legal del Instituto corresponde al Director General, personalidad que acredita con el nombramiento expedido en su favor por el Gobernador Constitucional del Estado Libre y Soberano de Morelos, de fecha 31 de octubre del año dos mil doce.

De conformidad con los Artículos 2 y 3 de la Ley del Instituto de Capacitación para el Trabajo del Estado de Morelos publicada en el Periódico Oficial "Tierra y Libertad" número 3595 del 8 de Julio de 1992, y reformada el 23 de junio de 2010, el objeto y las atribuciones de éste Instituto son las siguientes:

- I. Impartir e impulsar la capacitación formal para y en el trabajo en la Entidad, proporcionando su mejor calidad y vinculación con el aparato productivo y las necesidades del desarrollo regional.
- II. Promover el surgimiento de nuevos perfiles académicos, que correspondan a las necesidades del mercado laboral.
- III. Formar y actualizar a los instructores que se harán cargo de capacitar a los alumnos del Instituto.
- IV. Impartir capacitación en las áreas industrial y de servicios, a través de sus planteles.
- V. Formular y operar los planes y programas de estudio que imparta, así como las modalidades educativas, que garanticen la estructuración de aprendizajes que sean acordes con los requerimientos de la industria y los servicios, a fin de presentarlos a la consideración de la Junta Directiva.
- VI. Proporcionar a los alumnos los medios de apoyo para el aprendizaje, tales como materiales audiovisuales, servicio de biblioteca, prácticas de laboratorio, prácticas de taller, sesiones de grupo, conferencias, mesas

- redondas, prácticas educativas en las empresas industriales de servicios y los demás que se deriven de los métodos modernos de enseñanza y aprendizaje.
- VII. Observar las disposiciones académicas correspondientes a la capacitación formal para el trabajo que imparte la Secretaría de Educación Pública, por conducto de la Subsecretaría de Educación Media Superior.
  - VIII. Acreditar y certificar el saber demostrado, independientemente de la forma en que se haya adquirido, conforme a la normatividad vigente emitida por la Secretaría de Educación Pública a través de la Dirección General de Centros de Capacitación.
  - IX. Celebrar convenios, contratos y acuerdos con los sectores productivos de bienes y servicios; públicos, sociales y privados, así como otras instituciones nacionales e internacionales de capacitación formal para el trabajo, conforme a lo dispuesto por la normatividad vigente aplicable.
  - X. Crear, con la participación de los representantes de los sectores involucrados, un órgano de vinculación entre los planteles dependientes del Instituto con el sector productivo de bienes y servicios.
  - XI. Las demás que sean afines a su naturaleza.

La Cuenta Pública presenta la información correspondiente al ejercicio fiscal 2017, de conformidad con las disposiciones de la Ley General de Contabilidad Gubernamental, con el siguiente contenido:

- I. Información contable:
  - a. Estado de Situación Financiera.
  - b. Estado de Actividades.
  - c. Estado de Variación en la Hacienda Pública/Patrimonio.
  - d. Estado de Flujos de Efectivo.
  - e. Estado Analítico del Activo.
  - f. Estado Analítico de la Deuda y Otros Pasivos.
  - g. Informe sobre Pasivos Contingentes.
  - h. Notas a los Estados Financieros.
  
- II. Información Presupuestaria del ejercicio presupuestal de los egresos y la ejecución de la ley de ingresos:
  - a. Estado del Ejercicio de los Ingresos.
  - b. Estado del Ejercicio del Presupuesto de Egresos.



# INFORMACION CONTABLE

CUENTA PÚBLICA  
EL INSTITUTO DE CAPACITACION PARA EL  
TRABAJO DEL ESTADO DE MORELOS  
ENERO-DICIEMBRE

2017





Concepto	2017	2016	Concepto	2017	2016
<b>INGRESOS Y OTROS BENEFICIOS</b>			<b>GASTOS Y OTRAS PÉRDIDAS</b>		
<i>Ingresos de la Gestión</i>			<i>Gastos de Funcionamiento</i>		
Impuestos	10,365,181	7,002,836	Servicios Personales	43,614,024	41,440,599
Cuotas y Aportaciones de Seguridad Social	-	-	Materiales y Suministros	21,145,103	23,245,425
Contribuciones de Mejoras	-	-	Servicios Generales	4,652,271	3,285,784
Derechos	-	-		17,816,650	14,909,390
Productos de Tipo Corriente	-	-	<b>Transferencia, Asignaciones, Subsidios y Otras Ayudas</b>	<b>496,724</b>	-
Aprovechamientos de Tipo Corriente	-	-	Transferencias Internas y Asignaciones al Sector Público	-	-
Ingresos por Venta de Bienes y Servicios	10,365,181	7,002,836	Transferencias al Resto del Sector Público	-	-
Ingresos no Comprendidos en las Fracciones de la Ley de	-	-	Subsidios y Subvenciones	-	-
Ingresos Causados en Ejercicios Fiscales Anteriores Pendientes	-	-	Ayudas Sociales	-	-
de Liquidación o Pago	-	-	Pensiones y Jubilaciones	496,724	-
			Transf. a Fideicomisos, Mandatos y Contratos Análogos	-	-
<b>Participaciones, Aportaciones, Transferencias, Asignaciones, Subsidios y Otras Ayudas</b>	<b>33,854,156</b>	<b>36,640,533</b>	Transferencias a la Seguridad Social	-	-
Participaciones y Aportaciones	-	-	Donativos	-	-
Transferencia, Asignaciones, Subsidios y Otras ayudas	33,854,156	36,640,533	Transferencias al Exterior	-	-
			<b>Participaciones y Aportaciones</b>		
<b>Otros Ingresos y Beneficios</b>	<b>421,506</b>	<b>228,812</b>	Participaciones	-	-
Ingresos Financieros	420,058	198,563	Aportaciones	-	-
Incremento por Variación de Inventarios	-	-	Convenios	-	-
Disminución del Exceso de Estimaciones por Pérdida o	-	-			
Deterioro u Obsolescencia	-	-	<b>Intereses, Comisiones y Otros Gastos de la Deuda Púb.</b>		
Disminución del Exceso de Provisiones	-	-	Intereses de la Deuda Pública	-	-
Otros Ingresos y Beneficios Varios	1,448	30,249	Comisiones de la Deuda Pública	-	-
			Gastos de la Deuda Pública	-	-
			Costo por Coberturas	-	-
			Apoyos Financieros	-	-
<b>Total de Ingresos y Otros Beneficios</b>	<b>44,640,843</b>	<b>43,872,181</b>	<b>Otros Gastos y Pérdidas Extraordinarias</b>	<b>2,641,919</b>	<b>2,408,660</b>
			Estimaciones, Depreciaciones, Deterioros, Obsolescencia y		
			Amortizaciones	2,641,919	2,408,660
			Provisiones	-	-
			Disminución de Inventarios	-	-
			Aumento por Insuficiencia de Estimaciones por Pérdida o	-	-
			Deterioro y Obsolescencia	-	-
			Aumento por Insuficiencia de Provisiones	-	-
			Otros Gastos	-	-
			<b>Inversión Pública</b>		
			Inversión Pública no Capitalizable	-	-
			<b>Total de Gastos y Otras Pérdidas</b>	<b>46,752,667</b>	<b>43,849,259</b>
			<b>Resultados del Ejercicio (Ahorro/Desahorro)</b>	<b>(2,111,824)</b>	<b>22,922</b>

Bajo protesta de decir verdad declaramos que los Estados Financieros y sus Notas son razonablemente correctos y responsabilidad del emisor.

CONCEPTO		31 de diciembre 2017 2016	31 de diciembre 2017 2016	31 de diciembre 2017 2016
<b>ACTIVO</b>				
<b>Activo Circulante</b>				
Efectivo y Equivalentes		<b>9,864,353</b>	<b>9,133,848</b>	
Efectivo		-	-	
Bancos/Tesorería		9,864,353	9,133,848	
Bancos/Dependencias y Otros		-	-	
Inversiones Temporales (Hasta 3 meses)		-	-	
Fondos con Afectación Específica		-	-	
Depósitos de Fondos de Terceros en Garantía y/o Admón.		-	-	
Otros Efectivos y Equivalentes		-	-	
Derechos a Recibir Efectivo o Equivalentes		<b>4,484,726</b>	<b>5,930,847</b>	
Inversiones Financieras de Corto Plazo		-	-	
Cuentas por Cobrar a Corto Plazo		-	14,000	
Deudores Diversos por Cobrar a Corto Plazo		336,696	600,829	
Ingresos por Recuperar a Corto Plazo		-	-	
Deudores por Anticipos de la Tesorería a Corto Plazo		5,153	5,158	
Préstamos Otorgados a Corto Plazo		-	-	
Otros Derechos a Recibir Efectivo o Equiv. a Corto Plazo		4,142,877	5,310,860	
Derechos a Recibir Bienes o Servicios		<b>20,000</b>	<b>20,000</b>	
Ant. a Proveedores por Adq. de Bienes y Prest. de Serv. a Corto Plazo		20,000	20,000	
Ant. a Proveedores por Adq. de Bienes Inm. y Muebles a Corto Plazo		-	-	
Ant. a Proveedores por Adq. de Bienes Intangibles a Corto Plazo		-	-	
Anticipo a Contratistas por Obras Públicas a Corto Plazo		-	-	
Otros Derechos a Recibir Bienes o Servicios a Corto Plazo		-	-	
Inventarios		-	-	
Inventario de Mercancías para Venta		-	-	
Inventario de Mercancías Terminadas		-	-	
Inventario de Mercancías en Proceso de Elaboración		-	-	
Inventario de Materias Primas, Mat. y Suministros para Producción		-	-	
Bienes en Tránsito		-	-	
Almacenes		-	-	
Almacén de Materiales y Suministros de Consumo		-	-	
Estimación por Pérdida o Deterioro de Activos Circulantes		-	-	
Est. para Ctas. Incobrables por Derechos a Recibir Efectivo o Equiv.		-	-	
Estimación por Deterioro de Inventarios		-	-	
Otros Activos Circulantes		-	-	
Valores en Garantía		-	-	
Bienes en Garantía (excluye depósitos de fondos)		-	-	
Bienes Deriv. de Embargos, Decom., Seguramientos y Dación en Pago		-	-	
Adquisición con Fondos de Terceros		-	-	
<b>Total de Activos Circulantes</b>		<b>14,369,079</b>	<b>15,084,695</b>	
<b>PASIVO</b>				
<b>Pasivo Circulante</b>				
Cuentas por Pagar a Corto Plazo			<b>1,766,318</b>	<b>1,327,298</b>
Servicios Personales por Pagar a Corto Plazo			246,343	5
Proveedores por Pagar a Corto Plazo			975,725	918,524
Contratistas por Obras Públicas por Pagar a Corto Plazo			-	-
Participaciones y Aportaciones por Pagar a Corto Plazo			114,080	597
Transferencias Otorgadas por Pagar a Corto Plazo			-	-
Int., Comisiones y Otros Gastos de la Deuda Pub. por Pagar a Corto Plazo			-	-
Retenciones y Contribuciones por Pagar a Corto Plazo			430,170	388,172
Devoluciones de la Ley de Ingresos por Pagar a Corto Plazo			-	-
Otras Cuentas por Pagar a Corto Plazo			-	20,000
Documentos por Pagar a Corto Plazo			-	-
Documentos Comerciales por Pagar a Corto Plazo			-	-
Documentos con Contratistas por Obras Pub. por Pagar a Corto Plazo			-	-
Otros Documentos por Pagar a Corto Plazo			-	-
Porción a Corto Plazo de la Deuda Pública a Largo Plazo			-	-
Porción a Corto Plazo de la Deuda Pública Interna			-	-
Porción a Corto Plazo de la Deuda Pública Externa			-	-
Porción a Corto Plazo de Arrendamiento Financiero			-	-
Títulos y Valores a Corto Plazo			-	-
Títulos y Valores de la Deuda Pública Interna a Corto Plazo			-	-
Títulos y Valores de la Deuda Pública Externa a Corto Plazo			-	-
Pasivos Diferidos a Corto Plazo			-	-
Ingresos Cobrados por Adelantado a Corto Plazo			-	-
Intereses Cobrados por Adelantado a Corto Plazo			-	-
Otros Pasivos Diferidos a Corto Plazo			-	-
Fondos y Bienes de Terceros en Garantía y/o Admón. a C. P.			-	-
Fondos en Garantía a Corto Plazo			-	-
Fondos en Administración a Corto Plazo			-	-
Fondos Contingentes a Corto Plazo			-	-
Otros Fondos de Fideicomisos, Mandatos y Contratos Análogos a Corto Plazo			-	-
Otros Fondos de Terceros en Garantía y/o Administración a Corto Plazo			-	-
Valores y Bienes en Garantía a Corto Plazo			-	-
Provisiones a Corto Plazo			-	-
Provision para Demandas y Juicios a Corto Plazo			-	-
Provisión para Contingencias a Corto Plazo			-	-
Otras Provisiones a Corto Plazo			-	-
Otros Pasivos a Corto Plazo			-	-
Ingresos por Clasificar			-	-
Recaudación por Participar			-	-
Otros Pasivos Circulantes			-	-
<b>Total de Pasivos Circulantes</b>			<b>1,766,318</b>	<b>1,327,298</b>

CONCEPTO	31 de diciembre 2017 2016	31 de diciembre 2017 2016	CONCEPTO	31 de diciembre 2017 2016	31 de diciembre 2017 2016
<b>Activo No Circulante</b>			<b>Pasivo No Circulante</b>		
Inversiones Financieras a Largo Plazo	-	-	Cuentas por Pagar a Largo Plazo	-	-
Derechos a Recibir Efectivo o Equivalentes a Largo Plazo	-	-	Documentos por Pagar a Largo Plazo	-	-
Bienes Inmuebles, Infraestructura y Const. en Proceso	5,986,693	5,986,693	Deuda Pública a Largo Plazo	-	-
Bienes Muebles	23,960,491	22,305,593	Pasivos Diferidos a Largo Plazo	-	-
Activos Intangibles	5,510	5,510	Fdos. y Bienes de Terceros en Garantía y/o en Admón. a L.P.	-	-
Depreciación, Deterioro y Amortización Acumulada de Bienes	(8,077,068)	(5,435,149)	Provisiones a Largo Plazo	-	-
Activos Diferidos	-	-	<b>Total de Pasivos No Circulantes</b>	-	-
Estimación por Pérdida o Deterioro de Activos no Circulantes	-	-	<b>Total del Pasivo</b>	<b>1,766,318</b>	<b>1,327,298</b>
Otros Activos no Circulantes	-	-	<b>HACIENDA PÚBLICA / PATRIMONIO</b>		
<b>Total de Activos No Circulantes</b>	<b>21,875,626</b>	<b>22,862,647</b>	<b>Hacienda Pública / Patrimonio Contribuido</b>	<b>10,710,585</b>	<b>10,710,585</b>
<b>Total del Activo</b>	<b>36,244,705</b>	<b>37,947,342</b>	Aportaciones	10,710,585	10,710,585
			Donaciones de Capital	-	-
			Actualización de la Hacienda Pública / Patrimonio	-	-
			<b>Hacienda Pública / Patrimonio Generado</b>	<b>23,767,802</b>	<b>25,909,459</b>
			Resultados del Ejercicio (Ahorro / Desahorro)	(2,111,824)	22,922
			Resultados de Ejercicios Anteriores	25,879,626	25,886,537
			Revalúos	-	-
			Reservas	-	-
			Rectificaciones de Resultados de Ejercicios Anteriores	-	-
			<b>Exceso o Insuficiencia en la Actualización de la Hacienda Pública / Patrimonio</b>	-	-
			Resultado por Posición Monetaria	-	-
			Resultado por Tenencia de Activos no Monetarios	-	-
			<b>Total Hacienda Pública / Patrimonio</b>	<b>34,478,387</b>	<b>36,620,044</b>
			<b>Total del Pasivo y Hacienda Pública / Patrimonio</b>	<b>36,244,705</b>	<b>37,947,342</b>

Bajo protesta de decir verdad declaramos que los Estados Financieros y sus Notas son razonablemente correctos y responsabilidad del emisor.

Concepto	Origen	Aplicación	Concepto	Origen	Aplicación
<b>ACTIVO</b>	<b>4,088,040</b>	<b>2,385,403</b>	<b>PASIVO</b>	<b>439,020</b>	-
<b>Activo Circulante</b>	<b>1,446,121</b>	<b>730,505</b>	<b>Activo Circulante</b>	<b>439,020</b>	-
Efectivo y Equivalentes	-	730,505	Cuentas por Pagar a Corto Plazo	439,020	-
Derechos a Recibir Efectivo o Equivalentes	1,446,121	-	Documentos por Pagar a Corto Plazo	-	-
Derechos a Recibir Bienes o Servicios	-	-	Porción a Corto Plazo de la Deuda Pública a Largo Plazo	-	-
Inventarios	-	-	Títulos y Valores a Corto Plazo	-	-
Almacenes	-	-	Pasivos Diferidos a Corto Plazo	-	-
Estimación por Pérdida o Deterioro de Activos Circulantes	-	-	Fdos. y Bienes de Terceros en Garantía y/o Admón. a C. P.	-	-
Otros Activos Circulantes	-	-	Provisiones a Corto Plazo	-	-
<b>Activo No Circulante</b>	<b>2,641,919</b>	<b>1,654,898</b>	<b>Activo No Circulante</b>	-	-
Inversiones Financieras a Largo Plazo	-	-	Cuentas por Pagar a Largo Plazo	-	-
Derechos a Recibir Efectivo o Equivalentes a Largo Plazo	-	-	Documentos por Pagar a Largo Plazo	-	-
Bienes Inmuebles, Infraestructura y Constr. en Proceso	-	-	Deuda Pública a Largo Plazo	-	-
Bienes Muebles	-	1,654,898	Pasivos Diferidos a Largo Plazo	-	-
Activos Intangibles	-	-	Fdos. y Bienes de Terceros en Garantía y/o Admón. a L. P.	-	-
Depreciación, Deterioro y Amort. Acumulada de Bienes	2,641,919	-	Provisiones a Largo Plazo	-	-
Activos Diferidos	-	-	<b>HACIENDA PÚBLICA / PATRIMONIO</b>	<b>2,141,657</b>	-
Est. por Pérdida o Deterioro de Activos no Circulantes	-	-	<b>Hacienda Pública / Patrimonio Contribuido</b>	-	-
Otros Activos no Circulantes	-	-	Aportaciones	-	-
			Donaciones de Capital	-	-
			Actualización de la Hacienda Pública / Patrimonio	-	-
			<b>Hacienda Pública / Patrimonio Generado</b>	<b>2,141,657</b>	-
			Resultados del Ejercicio (Ahorro / Desahorro)	-	2,134,746
			Resultados de Ejercicios Anteriores	-	6,911
			Revaluos	-	-
			Reservas	-	-
			Rectificaciones de Resultados de Ejercicios Anteriores	-	-
			<b>Exceso o Insuficiencia en la Actualización de la Hacienda Pública / Patrimonio</b>	-	-
			Resultado por Posición Monetaria	-	-
			Resultado por Tenencia de Activos no Monetarios	-	-

Bajo protesta de decir verdad declaramos que los Estados Financieros y sus Notas son razonablemente correctos y responsabilidad del emisor.

Concepto	1 Saldo Inicial	2 Cargos del Periodo	3 Abonos del Periodo	Saldo Final 4 = (1 + 2 - 3)	Variación del Periodo (4 - 1)
<b>ACTIVO 37,</b>	<b>947,342</b>	<b>148,962,484</b>	<b>150,665,121</b>	<b>36,244,705</b>	<b>(1,702,637)</b>
<b>Activo Circulante</b>	<b>15,084,695</b>	<b>147,307,586</b>	<b>148,023,202</b>	<b>14,369,079</b>	<b>(715,616)</b>
Efectivo y Equivalentes	9,133,848	92,674,214	91,943,709	9,864,353	730,505
Derechos a Recibir Efectivo o Equivalentes	5,930,847	54,633,372	56,079,493	4,484,726	(1,446,121)
Derechos a Recibir Bienes o Servicios	20,000	-	-	20,000	-
Inventarios	-	-	-	-	-
Almacenes	-	-	-	-	-
Estimación por Pérdida o Deterioro de Activos Circulantes	-	-	-	-	-
Otros Activos Circulantes	-	-	-	-	-
<b>Activo No Circulante</b>	<b>22,862,647</b>	<b>1,654,898</b>	<b>2,641,919</b>	<b>21,875,626</b>	<b>(987,021)</b>
Inversiones Financieras a Largo Plazo	-	-	-	-	-
Derechos a Recibir Efectivo o Equivalentes a Largo Plazo	-	-	-	-	-
Bienes Inmuebles, Infraestructura y Constr. en Proceso	5,986,693	-	-	5,986,693	-
Bienes Muebles	22,305,593	1,654,898	-	23,960,491	1,654,898
Activos Intangibles	5,510	-	-	5,510	-
Depreciación, Deterioro y Amort. Acumulada de Bienes	(5,435,149)	-	2,641,919	(8,077,068)	(2,641,919)
Activos Diferidos	-	-	-	-	-
Est. por Pérdida o Deterioro de Activos no Circulantes	-	-	-	-	-
Otros Activos no Circulantes	-	-	-	-	-

Bajo protesta de decir verdad declaramos que los Estados Financieros y sus Notas son razonablemente correctos y responsabilidad del emisor.

Denominación de la Deuda Pública y Otros Pasivos	Saldo al 31 de Diciembre de 2016	Disposiciones del Periodo	Amortizaciones del Periodo	Revaluaciones, Reclasificaciones y Otros Ajustes	Saldo Final del Periodo	Pago de Intereses del Periodo	Pago de Comisiones y demás costos asociados durante el Periodo
<b>Deuda Pública</b>	-	-	-	-	-	-	-
<b>Corto Plazo</b>	-	-	-	-	-	-	-
Instituciones de Crédito	-	-	-	-	-	-	-
Títulos y Valores	-	-	-	-	-	-	-
Arrendamientos Financieros	-	-	-	-	-	-	-
<b>Largo Plazo</b>	-	-	-	-	-	-	-
Instituciones de Crédito	-	-	-	-	-	-	-
Títulos y Valores	-	-	-	-	-	-	-
Arrendamientos Financieros	-	-	-	-	-	-	-
<b>Otros Pasivos</b>	<b>1,327,298</b>	-	-	-	<b>1,766,318</b>	-	-
<b>Total de la Deuda Pública y Otros Pasivos</b>	<b>1,327,298</b>	-	-	-	<b>1,766,318</b>	-	-
<b>Deuda Contingente<sup>1</sup> (Informativo)</b>	-	-	-	-	-	-	-
Deuda Contingente 1	-	-	-	-	-	-	-
Deuda Contingente 2	-	-	-	-	-	-	-
Deuda Contingente xx	-	-	-	-	-	-	-
<b>Valor de Instrumentos Bono Cupón Cero<sup>2</sup></b>	-	-	-	-	-	-	-
Instrumento Bono Cupón Cero 1	-	-	-	-	-	-	-
Instrumento Bono Cupón Cero 2	-	-	-	-	-	-	-
Instrumento Bono Cupón Cero 3	-	-	-	-	-	-	-

1 Se refiere a cualquier Financiamiento sin fuente o garantía de pago definida, que sea asumida de manera solidaria o subsidiaria por las Entidades Federativas con sus Municipios, organismos descentralizados y empresas de participación estatal mayoritaria y fideicomisos, locales o municipales, y por los Municipios con sus respectivos organismos descentralizados y empresas de participación municipal mayoritaria.

2 Se refiere al valor del Bono Cupón Cero que respalda el pago de los créditos asociados al mismo (Activo).

Obligaciones a Corto Plazo	Monto Contratado	Plazo Pactado	Tasa de Interés	Comisiones y Costos Relacionados	Tasa Efectiva
<b>Obligaciones a Corto Plazo (Informativo)</b>					
Crédito 1	-	-	-	-	-
Crédito 2	-	-	-	-	-
Crédito xx	-	-	-	-	-

Bajo protesta de decir verdad declaramos que los Estados Financieros y sus Notas son razonablemente correctos y responsabilidad del emisor.

Denominación de las Obligaciones Diferentes de Financiamiento	Fecha del Contrato	Fecha de inicio de operación del proyecto	Fecha de vencimiento	Monto de la inversión pactado	Plazo pactado	Monto promedio mensual del pago de la contraprestación	Monto promedio mensual de la contraprestación al pago de inversión	Monto pagado de la inversión al 31 de diciembre de 2017	Monto pagado de la inversión actualizado al 31 de diciembre de 2017	Saldo pendiente por pagar de la inversión al 31 de diciembre de 2017
<b>Asociaciones Público Privadas</b>				-		-	-	-	-	-
APP 1				-		-	-	-	-	-
APP 2				-		-	-	-	-	-
APP 3				-		-	-	-	-	-
APP xx				-		-	-	-	-	-
<b>Otros Instrumentos</b>										
Otro Instrumentos 1				-		-	-	-	-	-
Otro Instrumentos 2				-		-	-	-	-	-
Otro Instrumentos 3				-		-	-	-	-	-
Otro Instrumentos xx				-		-	-	-	-	-
<b>Total de Obligaciones Diferentes de Financiamiento</b>				-		-	-	-	-	-

NO APLICA

Bajo protesta de decir verdad declaramos que los Estados Financieros y sus Notas son razonablemente correctos y responsabilidad del emisor.



Concepto	Hacienda Pública/Patrimonio Contribuido	Hacienda Pública/Patrimonio Generado de Ejercicios Anteriores	Hacienda Pública/Patrimonio Generado del Ejercicio	Ajustes por Cambios de Valor	TOTAL
<b>Rectificaciones de Resultados de Ejercicios Anteriores</b>	-	-	-	-	-
<b>Patrimonio Neto Inicial Ajustado del Ejercicio</b>	10,710,585	-	-	-	10,710,585
Aportaciones	10,710,585	-	-	-	10,710,585
Donaciones de Capital	-	-	-	-	-
Actualización de la Hacienda Pública / Patrimonio	-	-	-	-	-
<b>Variaciones de la Hacienda Pública / Patrimonio Neto del Ejercicio</b>	-	25,886,537	22,922	-	25,909,459
Resultados del Ejercicio (Ahorro / Desahorro)	-	-	22,922	-	22,922
Resultados de Ejercicios Anteriores	-	25,886,537	-	-	25,886,537
Revalúos	-	-	-	-	-
Reservas	-	-	-	-	-
<b>Hacienda Pública / Patrimonio Neto Final del Ej. 2016</b>	10,710,585	25,886,537	22,922	-	36,620,044
<b>Cambios en la Hacienda Pública / Patrimonio Neto del Ejercicio</b>	-	-	-	-	-
Aportaciones	-	-	-	-	-
Donaciones de Capital	-	-	-	-	-
Actualización de la Hacienda Pública / Patrimonio	-	-	-	-	-
<b>Variaciones de la Hacienda Pública / Patrimonio Neto del Ejercicio</b>	-	(6,911)	(2,111,824)	-	(2,118,735)
Resultados del Ejercicio (Ahorro / Desahorro)	-	-	(2,111,824)	-	(2,111,824)
Resultados de Ejercicios Anteriores	-	(6,911)	-	-	(6,911)
Revalúos	-	-	-	-	-
Reservas	-	-	-	-	-
<b>Saldo Neto en la Hacienda Pública / Patrimonio 2017</b>	10,710,585	25,879,626	(2,111,824)	-	34,478,387

Bajo protesta de decir verdad declaramos que los Estados Financieros y sus Notas son razonablemente correctos y responsabilidad del emisor.

Concepto	2017	2016	Concepto	2017	2016
<b>Flujos de Efectivo de las Actividades de Gestión</b>					
<b>Origen</b>		<b>43,872,181</b>	<b>Flujos de Efectivo de las Actividades de Inversión</b>		
Impuestos	-	-	<b>Origen</b>		
Cuotas y Aportaciones de Seguridad Social	-	-	Bienes Inmuebles, Infraestructura y Construcciones en	2,433,143	(5,701,899)
Contribuciones de mejoras	-	-	Proceso	-	-
Derechos	-	-	Bienes Muebles	-	-
Productos de Tipo Corriente	-	-	Otros Orígenes de Inversión	2,433,143	(5,701,899)
Aprovechamientos de Tipo Corriente	-	-	<b>Aplicación</b>		
Ingresos por Venta de Bienes y Servicios	10,365,181	7,002,836	Bienes Inmuebles, Infraestructura y Construcciones en	(409,186)	4,197,358
Ingresos no Comprendidos en las Fracciones de la Ley de	-	-	Proceso	-	-
Ingresos Causados en Ejercicios Fiscales Anteriores	-	-	Bienes Muebles	-	-
Pendientes de Liquidación o Pago	-	-	Otras Aplicaciones de Inversión	(409,186)	4,197,358
Participaciones y Aportaciones	-	-	<b>Flujos Netos de Efectivo por Act. de Inversión</b>	<b>2,842,329</b>	<b>(9,899,257)</b>
Transf., Asignaciones y Subsidios y Otras Ayudas	33,854,156	36,640,533	<b>Flujo de Efectivo de las Actividades de Financiamiento</b>		
Otros Orígenes de Operación	421,506	228,812	<b>Origen</b>		
<b>Aplicación</b>			Endeudamiento Neto	-	-
Servicios Personales	46,752,667	43,849,259	Interno	-	-
Materiales y Suministros	21,145,103	23,245,425	Externo	-	-
Servicios Generales	4,652,271	3,285,784	Otros Orígenes de Financiamiento	-	-
	17,816,650	14,909,390	<b>Aplicación</b>		
Transf. Internas y Asignaciones al Sector Público	-	-	Servicios de la Deuda	-	-
Transferencias al resto del Sector Público	-	-	Interno	-	-
Subsidios y Subvenciones	-	-	Externo	-	-
Ayudas Sociales	-	-	Otras Aplicaciones de Financiamiento	-	-
Pensiones y Jubilaciones	496,724	-	<b>Flujos Netos de Efectivo por Act. de Financiamiento</b>	<b>-</b>	<b>-</b>
Transf. a Fideicomisos, Mandatos y Contratos Análogos	-	-	<b>Incremento/Disminución Neta en el Efectivo y</b>		
Transferencias a la Seguridad Social	-	-	<b>Equivalentes al Efectivo</b>	<b>730,505</b>	<b>(9,876,335)</b>
Donativos	-	-	<b>Efectivo y Equivalente al Efectivo al Inicio del</b>		
Transferencias al Exterior	-	-	<b>Ejercicio</b>	<b>9,133,848</b>	<b>19,010,183</b>
Participaciones	-	-	<b>Efectivo y Equivalente al Efectivo al Final del Ejercicio</b>	<b>9,864,353</b>	<b>9,133,848</b>
Aportaciones	-	-			
Convenios	-	-			
Otras Aplicaciones de Operación	2,641,919	2,408,660			
<b>Flujos Netos de Efectivo por Act. de Gestión</b>	<b>(2,111,824)</b>	<b>22,922</b>			

Bajo protesta de decir verdad declaramos que los Estados Financieros y sus Notas son razonablemente correctos y responsabilidad del emisor.



## NOTAS A LOS ESTADOS FINANCIEROS

### a) NOTAS DE DESGLOSE

#### I) NOTAS AL ESTADO DE SITUACIÓN FINANCIERA

##### Activo

##### **Efectivo y Equivalentes**

Este rubro se integra por el importe asignado al fondo revolvente para solventar gastos menores o emergentes originados por la operatividad de la administración pública; la disponibilidad bancaria por un monto de \$9,864,352.00 (Nueve millones ochocientos sesenta y cuatro mil trescientos cincuenta y dos pesos 00/100), de la captación de ingresos propios y los obtenidos por las entidades del poder ejecutivo estatal y federal, así como de las economías de años pasados, además de la disponibilidad para cubrir los compromisos de pago a proveedores y prestadores de servicios para el cumplimiento. La disponibilidad bancaria que muestra el estado financiero en su mayor parte corresponde a recursos etiquetados y los necesarios para cubrir cuentas por pagar a corto plazo.

##### **Derechos a recibir Efectivo y Equivalentes y Bienes o Servicios a Recibir**

Los Derechos a recibir y Equivalentes se compone básicamente de operaciones transitorias originadas por la operatividad pendientes de recibir y que se encuentran pendientes de regularizar a la fecha que se informa, el cual corresponde a la cantidad de \$4,484,725.00 (Cuatro millones cuatrocientos ochenta y cuatro mil setecientos veinticinco pesos 00/100 M.N.)

Por otra parte, los derechos a recibir bienes o servicios corresponden a los anticipos otorgados al arrendamiento de muebles, para la ejecución de las actividades del Instituto el cual corresponde a la cantidad de \$20,000.00 (Veinte mil pesos 00/100 M.N.)

##### **Bienes Muebles, Inmuebles e Intangibles**

Este renglón del activo refleja el valor de los bienes inmuebles, muebles e intangibles que posee El Instituto de Capacitación para el Trabajo de Estado de Morelos y que al 31 de Diciembre de 2017, asciende a un monto global de \$21,875,626.00 (Veintiun millones ochocientos setenta y cinco mil seiscientos veintiséis pesos 00/100 M.N.), integrándose por bienes inmuebles \$5,986,693.00 (Cinco millones novecientos ochenta y seis mil seiscientos noventa y tres pesos 00/100 M.N.) y bienes muebles \$23,960,491.00 (Veintitres millones novecientos sesenta mil cuatrocientos noventa y un pesos 00/100 M.N.), el cual está integrado por: mobiliario y equipo de administración, equipo de cómputo y tecnologías de la información, vehículos y equipo de transporte, maquinaria otros equipos y herramientas, los cuales son necesarios para cubrir la operatividad de El Instituto de Capacitación para el Trabajo

del Estado de Morelos. Y por Activos intangibles, Software por la cantidad de \$5,510.00 (Cinco mil quinientos diez pesos 00/100 M.N.)

En el mes de Diciembre 2013, 2014, 2015, 2016 y 2017 se realizó la depreciación de los activos adquiridos, también se realizó la depreciación del bien inmueble en base a la estimación de la vida útil de los activos emitidos por el CONAC, la cual asciende la cantidad de \$-8,077,068.00 (Ocho millones setenta y siete mil sesenta y ocho pesos 00/100 M.N.)

Se hace una nota aclaratoria en relación al registro de los bienes Imuebles.

Como bienes inmuebles se considera el valor de toda la infraestructura tangible como edificios no habitacionales, son propiedad del Poder Ejecutivo del Gobierno del Estado, por ende se encuentran registrados contablemente dentro del patrimonio del Gobierno del Estado de Morelos; en relación al valor real de los inmuebles al respecto nos informan el valor catastral de cada predio mismo que a continuación se describen:

En el caso del plantel Cuernavaca a través de la Comisión Estatal de Avalúos de Bienes Estatales se le asignó un valor comercial de \$23,312,846.58.

En el caso del plantel Anenecuilco, recientemente a través del H. Ayuntamiento Municipal Constitucional de Ayala, Morelos se le asignó un valor de \$5,188,448.50.

En el caso del plantel Puente de Ixtla a través de la Comisión Estatal de Avalúos de Bienes Estatales se le asignó un valor comercial de \$15,848,517.98

### **Pasivo**

El pasivo permite el registro de las obligaciones contraídas por El Instituto de Capacitación para el Trabajo del Estado de Morelos, para el desarrollo de sus funciones y la prestación de los servicios públicos. Al 31 de Diciembre del ejercicio fiscal 2017, los estados financieros reflejan principalmente pasivo a corto plazo, es decir, aquellas obligaciones en que la exigibilidad de pago es menor a un año, así también, pasivo circulante o a largo plazo que representa las obligaciones con vencimiento posterior a un año.

El pasivo circulante registra:

Servicios Personales por pagar a corto plazo	246,343.00
Proveedores por pagar (Provisiones de pago)	975,725.00
Participaciones y aportaciones por pagar	114,080.00
Retenciones y contribuciones por pagar	430,169.00
<b>Total</b>	<b>1,766,317.00</b>

## II) NOTAS AL ESTADO DE ACTIVIDADES

### Ingresos de Gestión

Los ingresos de la gestión al 31 de diciembre del 2017, asciende a \$44,640,843.00 (cuarenta y cuatro millones seiscientos cuarenta mil ochocientos cuarenta y tres pesos 00/100 M.N.) se integran principalmente por los Ingresos de Ley, es decir, las Participaciones y Aportaciones de la Entidad, los recibidos a través de subsidios y transferencias del Gobierno Estatal y Federal, así como los originados por los Ingresos Propios del Instituto. Integrados de la siguiente manera:

Ingresos por venta de bienes y servicios	10,365,181
Transferencias, Asignaciones, Subsidios y Otras ayudas Estatal	6,785,000.00 496,761.00
Transferencias, Asignaciones, Subsidios y Otras ayudas Federal	26,572,395.00
Ingresos financieros y Otros ingresos	421,506.00
<b>Total</b>	<b>44,640,843.00</b>

### Gastos y Otras Pérdidas:

Los egresos son aquellas cuentas que registran los gastos de funcionamiento y operación de El Instituto de Capacitación para el Trabajo del Estado de Morelos, estos gastos ascienden a un importe de \$46,752,667.00 (cuarenta y seis millones setecientos cincuenta y dos mil seiscientos sesenta y siete pesos 00/100 M.N.)

Servicios Personales	21,145,103.00
Materiales y suministros	4,652,271.00
Servicios Generales	17,816,650.00
Transferencias, Asignaciones, Subsidios y Otras ayudas.	496,724.00
Estimaciones, depreciaciones, deterioros	2,641,919.00
<b>Total</b>	<b>46,752,667.00</b>

## III) NOTAS AL ESTADO DE VARIACIÓN EN LA HACIENDA PÚBLICA

La Hacienda Pública representa el importe de los bienes y derechos que son propiedad de El Instituto de Capacitación para el Trabajo del Estado de Morelos, a la fecha la Hacienda Pública asciende a \$34,478,387.00 (Treinta y cuatro millones cuatrocientos setenta y ocho mil trescientos ochenta y siete pesos 00/100 M.N.)

#### IV) NOTAS AL ESTADO DE FLUJOS DE EFECTIVO

El análisis de los saldos inicial y final que figuran en la última parte del Estado de Flujo de Efectivo en la cuenta de efectivo y equivalentes es como sigue:

	Dic 17	Dic 16
Efectivo en bancos tesorería	9,864,353.00	9,133,847.00
Efectivo en banco-Dependencias	0.00	0.00
Inversiones temporales	0.00	0.00
Fondos con afectación específica	0.00	0.00
Depósitos de fondos de terceros y otros	0.00	0.00
<b>Total efectivo y equivalentes</b>	<b>9,864,353.00</b>	<b>9,133,847.00</b>

#### V) Conciliación entre los ingresos presupuestarios y contables, así como entre los egresos presupuestarios y los gastos contables

La conciliación se presentará atendiendo a lo dispuesto por la Acuerdo por el que se emite el formato de conciliación entre los ingresos presupuestarios y contables, así como entre los egresos presupuestarios y los gastos contables.

EL INSTITUTO DE CAPACITACION PARA EL TRABAJO DEL ESTADO DE MORELOS Conciliación entre los Ingresos Presupuestarios y Contables Correspondiente del 1 de enero al 30 de Diciembre de 2017 (Cifras en pesos)		
<b>1. Ingresos Presupuestarios</b>		<b>44,640,843.00</b>
<b>2. Más ingresos contables no presupuestarios</b>		<b>1,448.00</b>
	Incremento por variación de inventarios	0
	Disminución del exceso de estimaciones por pérdida o deterioro u obsolescencia	0
	Disminución del exceso de provisiones	0
	Otros ingresos y beneficios varios	1,448.00
	Otros ingresos contables no presupuestarios	0
<b>3. Menos ingresos presupuestarios no contables</b>		<b>0</b>
	Productos de capital	0
	Aprovechamientos capital	0
	Ingresos derivados de financiamientos	0
	Otros Ingresos presupuestarios no contables	0
<b>4. Ingresos Contables</b>		<b>44,639,395.00</b>

EL INSTITUTO DE CAPACITACION PARA EL TRABAJO DEL ESTADO DE MORELOS

EL INSTITUTO DE CAPACITACION PARA EL TRABAJO DEL ESTDO DE MORELOS Conciliación entre los Egresos Presupuestarios y los Gastos Contables Correspondiente del 01 de enero al 30 de diciembre de 2017 (Cifras en pesos)		
<b>1. Total de egresos (presupuestarios)</b>		<b>45,765,646.00</b>
<b>2. Menos egresos presupuestarios no contables</b>		<b>1,654,898.00</b>
Mobiliario y equipo de administración	353,689.00	
Mobiliario y equipo educacional y recreativo	479,905.00	
Equipo e instrumental médico y de laboratorio	-	
Vehículos y equipo de transporte	-	
Equipo de defensa y seguridad	-	
Maquinaria, otros equipos y herramientas	821,304.00	
Activos biológicos	-	
Bienes inmuebles	-	
Activos intangibles	-	
Obra pública en bienes propios	-	
Acciones y participaciones de capital	-	
Compra de títulos y valores	-	
Inversiones en fideicomisos, mandatos y otros análogos	-	
Provisiones para contingencias y otras erogaciones especiales	-	
Amortización de la deuda pública	-	
Adeudos de ejercicios fiscales anteriores (ADEFAS)	-	
Otros Egresos Presupuestales No Contables	-	
<b>3. Más Gasto Contables No Presupuestales</b>		<b>2,641,919.00</b>
Estimaciones, depreciaciones, deterioros, obsolescencia y amortizaciones	2,641,919.00	
Provisiones	-	
Disminución de inventarios	-	
Aumento por insuficiencia de estimaciones por pérdida o deterioro u obsolescencia	0	
Aumento por insuficiencia de provisiones	0	
Otros Gastos	0	
Otros Gastos Contables No Presupuestales	0	
<b>4. Total de Gasto Contable</b>	<b>46,752,667</b>	

**b) NOTAS DE MEMORIA (CUENTAS DE ORDEN)**

Las cuentas de orden se utilizan para registrar movimientos de valores que no afecten o modifiquen el balance del ente, sin embargo, su incorporación en libros es necesaria con fines de recordatorio contable, de control y en general sobre los aspectos administrativos, o bien para consignar sus derechos o responsabilidades contingentes que puedan o no presentarse en el futuro.

Las cuentas que se manejan para efectos de este documento son las siguientes:



Cuentas de orden presupuestarias:

Cuentas De Ingresos:

Ley de Ingresos	85,394,129.00	85,394,129.00
-----------------	---------------	---------------

Cuentas de Egresos:

Presupuesto de Egresos	181,918,457.00	181,918,457.00
------------------------	----------------	----------------

### c) NOTAS DE GESTIÓN ADMINISTRATIVA

#### HISTORIA

El Instituto de Capacitación para el Trabajo del Estado de Morelos, es un Organismo Público Descentralizado de la Administración Pública del Estado de Morelos, con personalidad jurídica y patrimonio propios, creado mediante Ley de fecha 02 de julio de 1992, publicada en el Periódico Oficial “Tierra y Libertad”, número 3595, de fecha 08 de julio de 1992; de conformidad con lo establecido en los artículos 1, 2 y 3 de la Ley del Instituto de Capacitación para el Trabajo del Estado de Morelos y 1, 2 y 3 fracción 5 del Estatuto General del Instituto de Capacitación para el Trabajo del Estado de Morelos.

#### ORGANIZACIÓN Y OBJETO SOCIAL

Su representante cuenta con facultades suficientes para celebrar Contrato de conformidad con lo dispuesto en el artículo 33 de la Ley de los Organismos Auxiliares de la Administración Pública del Estado de Morelos, y 1, 2, 3 fracción VI y 14 de la Ley del Instituto de Capacitación para el Trabajo del Estado de Morelos; 1, 2, 3 fracción 5, 19 y 21 del Estatuto General del Instituto de Capacitación para el Trabajo del Estado de Morelos, que determinan que la representación legal del Instituto corresponde al Director General, personalidad que acredita con el nombramiento expedido en su favor por el Gobernador Constitucional del Estado Libre y Soberano de Morelos, de fecha 16 de Septiembre del año dos mil quince.

De conformidad con los Artículos 2 y 3 de la Ley del Instituto de Capacitación para el Trabajo del Estado de Morelos publicada en el Periódico Oficial “Tierra y Libertad” número 3595 del 8 de Julio de 1992, y reformada el 23 de junio de 2010, el objeto y las atribuciones de éste Instituto son las siguientes:

- I. Impartir e impulsar la capacitación formal para y en el trabajo en la Entidad, proporcionando su mejor calidad y vinculación con el aparato productivo y las necesidades del desarrollo regional.
- II. Promover el surgimiento de nuevos perfiles académicos, que correspondan a las necesidades del mercado laboral.

- III. Formar y actualizar a los instructores que se harán cargo de capacitar a los alumnos del Instituto.
- IV. Impartir capacitación en las áreas industrial y de servicios, a través de sus planteles.
- V. Formular y operar los planes y programas de estudio que imparta, así como las modalidades educativas, que garanticen la estructuración de aprendizajes que sean acordes con los requerimientos de la industria y los servicios, a fin de presentarlos a la consideración de la Junta Directiva.
- VI. Proporcionar a los alumnos los medios de apoyo para el aprendizaje, tales como materiales audiovisuales, servicio de biblioteca, prácticas de laboratorio, prácticas de taller, sesiones de grupo, conferencias, mesas redondas, prácticas educativas en las empresas industriales de servicios y los demás que se deriven de los métodos modernos de enseñanza y aprendizaje.
- VII. Observar las disposiciones académicas correspondientes a la capacitación formal para el trabajo que imparte la Secretaría de Educación Pública, por conducto de la Subsecretaría de Educación Media Superior.
- VIII. Acreditar y certificar el saber demostrado, independientemente de la forma en que se haya adquirido, conforme a la normatividad vigente emitida por la Secretaría de Educación Pública a través de la Dirección General de Centros de Capacitación.
- IX. Celebrar convenios, contratos y acuerdos con los sectores productivos de bienes y servicios; públicos, sociales y privados, así como otras instituciones nacionales e internacionales de capacitación formal para el trabajo, conforme a lo dispuesto por la normatividad vigente aplicable.
- X. Crear, con la participación de los representantes de los sectores involucrados, un órgano de vinculación entre los planteles dependientes del Instituto con el sector productivo de bienes y servicios.
- XI. Las demás que sean afines a su naturaleza.
- XII.

Las autoridades y órganos que integran el Instituto son:

- I.- La Junta Directiva;
- II.- El Director General;
- III.- Los Directores de Área (4);
- IV.- Los Directores de Plantel (3);
- V.- El Comité Técnico consultivo de Vinculación; y
- VI.- El Patronato.

El Instituto contará con un órgano de vigilancia, que se integrará por un Comisario Público propietario y un suplente, designados por la Secretaría de la Contraloría del Poder Ejecutivo del Gobierno del Estado.

El ejercicio fiscal al que se hace referencia a estas notas es el 2017.

Las obligaciones fiscales de El Instituto de Capacitación para el Trabajo del Estado de Morelos son las siguientes:

- Declaración y pago provisional de las Retenciones del ISR por Sueldos y Salarios.
- Declaración y pago provisional de las Retenciones del ISR realizadas a trabajadores asimilados a salarios.
- Declaración y pago provisional de las Retenciones del ISR realizadas por Servicios Profesionales.
- Declaración y pago provisional de las Retenciones del ISR realizadas por el pago de rentas de bienes inmuebles.

## **BASES DE PREPARACIÓN DE LOS ESTADOS FINANCIEROS**

### **Fundamento Legal y Normativo**

Los Estados Financieros que se presentan en este informe, se elaboraron bajo criterios generales regidos por la Ley General de Contabilidad Gubernamental, atendiéndose las disposiciones normativas contables y lineamientos emitidos por el Consejo Nacional de Armonización Contable (CONAC). Se han realizado las modificaciones a los marcos normativos contables y presupuestarios, así también a los instrumentos técnicos para lograr el cumplimiento de los objetivos a nivel nacional, considerando en primera instancia el Marco Conceptual de Contabilidad Gubernamental, que representa los fundamentos para la elaboración de normas, contabilización, valuación y presentación de la Información Financiera; así mismo, el Plan de Cuentas, el cual se constituye una herramienta básica para el registro de operaciones, otorgando consistencia en la presentación y fácil interpretación de los resultados y las bases para consolidar, bajo criterios armonizados, la información contable.

La Normatividad Contable y Financiera, proporciona los elementos necesarios para el manejo transparente de los recursos públicos, y el cabal cumplimiento en la rendición de cuentas. Además, se constituye por el conjunto de normas, lineamientos, metodologías, procedimientos, sistemas, criterios y ordenamientos con base a los Postulados Básicos de Contabilidad Gubernamental que han de aplicar los centros contables en el registro de sus operaciones con la finalidad de regular operaciones específicas para la integración homogénea de la información contable y financiera.

Los Postulados Básicos de Contabilidad Gubernamental, son los elementos fundamentales de referencia general para uniformar los métodos, procedimientos y prácticas contables, así como, organizar y mantener una efectiva sistematización que permita la obtención de información veraz en forma clara y concisa, en este sentido, se constituyen en el sustento técnico de la Contabilidad.

Los estados financieros de la entidad son el Estado de Situación Financiera, Estado de Actividades, Estado de Variaciones en la Hacienda Pública/Patrimonio y el Estado Analítico del Activo, de acuerdo al requerimiento establecido en el Manual de Contabilidad Gubernamental del CONAC.

## **Principales Políticas de Control y Registro**

El “Sistema Integral de Contabilidad Gubernamental” (SICG), regula las operaciones realizadas en cada uno de los centros contables que conforman el Instituto, con base a los Postulados Básicos de Contabilidad Gubernamental, normas, criterios, procedimientos, métodos, políticas contables específicas y sistemas, aplicadas para las transacciones y eventos cuantificables en términos económicos, con el objeto de generar información útil y confiable.

El registro de las operaciones están en apego a los Postulados Básicos de Contabilidad Gubernamental y a las normas y manuales vigentes; las dependencias y entidades de la Administración Pública Estatal como responsables de realizar sus registros contables producto de las operaciones que realizan, registran los gastos como tales en el momento en que se devenguen y los ingresos en el momento en que sean efectivamente percibidos o realizados.

El control interno comprende el plan de organización y todos los métodos y procedimientos que en forma coordinada adoptan las dependencias y entidades para salvaguardar los activos, verificar la razonabilidad y confiabilidad de la información contable, y promover la eficiencia operacional y la adherencia a la normatividad vigente.

**“Bajo protesta de decir verdad declaramos que los Estados Financieros y sus Notas son razonablemente correctos”**





# Información Presupuestaria

CUENTA PÚBLICA  
EL INSTITUTO DE CAPACITACION PARA EL  
TRABAJO DEL ESTDO DE MORELOS  
ENERO-DICIEMBRE

2017



Concepto	Estimado / Aprobado	Devengado	Recaudado / Pagado
<b>A. Ingresos Totales (A = A1 + A2 + A3)</b>	<b>44,840,000</b>	<b>44,640,842</b>	<b>40,747,982</b>
<i>A1. Ingresos de Libre Disposición</i>	<i>13,972,884</i>	<i>18,068,447</i>	<i>17,739,428</i>
<i>A2. Transferencias Federales Etiquetadas</i>	<i>30,867,116</i>	<i>26,572,395</i>	<i>23,008,554</i>
<i>A3. Financiamiento Neto</i>	<i>-</i>	<i>-</i>	<i>-</i>
<b>B. Egresos Presupuestarios (B = B1 + B2)</b>	<b>44,840,000</b>	<b>45,765,646</b>	<b>44,538,068</b>
<i>B1. Gasto No Etiquetado (sin incluir Amortización de la Deuda Pública)</i>	<i>13,972,884</i>	<i>20,297,535</i>	<i>20,274,090</i>
<i>B2. Gasto Etiquetado (sin incluir Amortización de la Deuda Pública)</i>	<i>30,867,116</i>	<i>25,468,111</i>	<i>24,263,978</i>
<b>C. Remanentes del Ejercicio Anterior (C = C1 + C2)</b>	<b>-</b>	<b>-</b>	<b>-</b>
<i>C1. Remanentes de Ingresos de Libre Disposición aplicados en el periodo</i>	<i>-</i>	<i>-</i>	<i>-</i>
<i>C2. Remanentes de Transferencias Federales Etiquetadas aplicados en el periodo</i>	<i>-</i>	<i>-</i>	<i>-</i>
<b>I. Balance Presupuestario (I = A - B + C)</b>	<b>-</b>	<b>(1,124,804)</b>	<b>(3,790,086)</b>
<b>II. Balance Presupuestario sin Financiamiento Neto (II = I - A3)</b>	<b>-</b>	<b>(1,124,804)</b>	<b>(3,790,086)</b>
<b>III. Balance Presupuestario sin Financiamiento Neto y sin Remanentes del Ejercicio Anterior (III = II - C)</b>	<b>-</b>	<b>(1,124,804)</b>	<b>(3,790,086)</b>

Concepto	Aprobado	Devengado	Pagado
<b>E. Intereses, Comisiones y Gastos de la Deuda (E = E1 + E2)</b>	<b>-</b>	<b>-</b>	<b>-</b>
<i>E1. Intereses, Comisiones y Gastos de la Deuda con Gasto No Etiquetado</i>	<i>-</i>	<i>-</i>	<i>-</i>
<i>E2. Intereses, Comisiones y Gastos de la Deuda con Gasto Etiquetado</i>	<i>-</i>	<i>-</i>	<i>-</i>
<b>IV. Balance Primario (IV = III + E)</b>	<b>-</b>	<b>(1,124,804)</b>	<b>(3,790,086)</b>

Concepto	Estimado / Aprobado	Devengado	Recaudado / Pagado
<b>F. Financiamiento (F = F1 + F2)</b>	<b>-</b>	<b>-</b>	<b>-</b>
<i>F1. Financiamiento con Fuente de Pago de Ingresos de Libre Disposición</i>	<i>-</i>	<i>-</i>	<i>-</i>
<i>F2. Financiamiento con Fuente de Pago de Transferencias Federales Etiquetadas</i>	<i>-</i>	<i>-</i>	<i>-</i>
<b>G. Amortización de la Deuda (G = G1 + G2)</b>	<b>-</b>	<b>-</b>	<b>-</b>
<i>G1. Amortización de la Deuda Pública con Gasto No Etiquetado</i>	<i>-</i>	<i>-</i>	<i>-</i>
<i>G2. Amortización de la Deuda Pública con Gasto Etiquetado</i>	<i>-</i>	<i>-</i>	<i>-</i>
<b>A3. Financiamiento Neto (A3 = F - G)</b>	<b>-</b>	<b>-</b>	<b>-</b>

Concepto	Estimado / Aprobado	Devengado	Recaudado / Pagado
<i>A1. Ingresos de Libre Disposición</i>	<i>13,972,884</i>	<i>18,068,447</i>	<i>17,739,428</i>
<i>A3.1 Financiamiento Neto con Fuente de Pago de Ingresos de Libre Disposición (A3.1 = F1 - G1)</i>	<i>-</i>	<i>-</i>	<i>-</i>
<i>F1. Financiamiento con Fuente de Pago de Ingresos de Libre Disposición</i>	<i>-</i>	<i>-</i>	<i>-</i>
<i>G1. Amortización de la Deuda Pública con Gasto No Etiquetado</i>	<i>-</i>	<i>-</i>	<i>-</i>
<i>B1. Gasto No Etiquetado (sin incluir Amortización de la Deuda Pública)</i>	<i>13,972,884</i>	<i>20,297,535</i>	<i>20,274,090</i>
<i>C1. Remanentes de Ingresos de Libre Disposición aplicados en el periodo</i>	<i>-</i>	<i>-</i>	<i>-</i>
<b>V. Balance Presupuestario de Recursos Disponibles (V = A1 + A3.1 - B1 + C1)</b>	<b>-</b>	<b>(2,229,088)</b>	<b>(2,534,662)</b>
<b>VI. Balance Presupuestario de Recursos Disponibles sin Financiamiento Neto (VI = V - A3.1)</b>	<b>-</b>	<b>(2,229,088)</b>	<b>(2,534,662)</b>

Concepto	Estimado / Aprobado	Devengado	Recaudado / Pagado
<i>A2. Transferencias Federales Etiquetadas</i>	<i>30,867,116</i>	<i>26,572,395</i>	<i>23,008,554</i>
<i>A3.2 Financiamiento Neto con Fuente de Pago de Transferencias Federales Etiquetadas (A3.2 = F2 - G2)</i>	<i>-</i>	<i>-</i>	<i>-</i>
<i>F2. Financiamiento con Fuente de Pago de Transferencias Federales Etiquetadas</i>	<i>-</i>	<i>-</i>	<i>-</i>
<i>G2. Amortización de la Deuda Pública con Gasto Etiquetado</i>	<i>-</i>	<i>-</i>	<i>-</i>
<i>B2. Gasto Etiquetado (sin incluir Amortización de la Deuda Pública)</i>	<i>30,867,116</i>	<i>25,468,111</i>	<i>24,263,978</i>
<i>C2. Remanentes de Transferencias Federales Etiquetadas aplicados en el periodo</i>	<i>-</i>	<i>-</i>	<i>-</i>
<b>VII. Balance Presupuestario de Recursos Etiquetados (VII = A2 + A3.2 - B2 + C2)</b>	<b>-</b>	<b>1,104,284</b>	<b>(1,255,424)</b>
<b>VIII. Balance Presupuestario de Recursos Etiquetados sin Financiamiento Neto (VIII = VII - A3.2)</b>	<b>-</b>	<b>1,104,284</b>	<b>(1,255,424)</b>



Concepto	Ingreso					Diferencia
	Estimado	Ampliaciones/ (Reducciones)	Modificado	Devengado	Recaudado	
<b>Ingresos de Libre Disposición</b>						
<i>Impuestos</i>	-	-	-	-	-	-
<i>Cuotas y Aportaciones de Seguridad Social</i>	-	-	-	-	-	-
<i>Contribuciones de Mejoras</i>	-	-	-	-	-	-
<i>Derechos</i>	-	-	-	-	-	-
<i>Productos</i>	-	9,184,786	9,184,786	421,505	421,505	421,505
<i>Aprovechamientos</i>	-	-	-	-	-	-
<i>Ingresos por Ventas de Bienes y Servicios</i>	7,187,884	3,177,297	10,365,181	10,365,181	10,092,486	2,904,602
<i>Participaciones</i>	-	-	-	-	-	-
Fondo General de Participaciones	-	-	-	-	-	-
Fondo de Fomento Municipal	-	-	-	-	-	-
Fondo de Fiscalización y Recaudación	-	-	-	-	-	-
Fondo de Compensación	-	-	-	-	-	-
Fondo de Extracción de Hidrocarburos	-	-	-	-	-	-
Impuesto Especial Sobre Producción y Servicios	-	-	-	-	-	-
0.136% de la Recaudación Federal Participable	-	-	-	-	-	-
3.17% Sobre Extracción de Petróleo	-	-	-	-	-	-
Gasolinas y Diésel	-	-	-	-	-	-
Fondo del Impuesto Sobre la Renta	-	-	-	-	-	-
Fondo de Estabilización de los Ingresos de las Ent. Fed.	-	-	-	-	-	-
<i>Incentivos Derivados de la Colaboración Fiscal</i>	-	-	-	-	-	-
Tenencia o Uso de Vehículos	-	-	-	-	-	-
Fondo de Compensación ISAN	-	-	-	-	-	-
Impuesto Sobre Automóviles Nuevos	-	-	-	-	-	-
Fondo de Compensación de Repecos-Intermedios	-	-	-	-	-	-
Otros Incentivos Económicos	-	-	-	-	-	-
<i>Transferencias</i>	-	-	-	-	-	-
<i>Convenios</i>	6,785,000	496,761	7,281,761	7,281,761	7,225,437	440,437
Otros Convenios y Subsidios	6,785,000	496,761	7,281,761	7,281,761	7,225,437	440,437
<i>Otros Ingresos de Libre Disposición</i>	-	-	-	-	-	-
Participaciones en Ingresos Locales	-	-	-	-	-	-
Otros Ingresos de Libre Disposición	-	-	-	-	-	-
<b>Total de Ingresos de Libre Disposición</b>	<b>13,972,884</b>	<b>12,858,844</b>	<b>26,831,728</b>	<b>18,068,447</b>	<b>17,739,428</b>	<b>3,766,544</b>
<b>Ingresos Excedentes de Ingresos de Libre Disposición</b>						
<b>Transferencias Federales Etiquetadas</b>						
<i>Aportaciones</i>	-	-	-	-	-	-
Fondo de Aport. para la Nómina Educativa y Gto. Op.	-	-	-	-	-	-
Fondo de Aportaciones para los Servicios de Salud	-	-	-	-	-	-
Fondo de Aportaciones para la Infraestructura Social	-	-	-	-	-	-
Fondo de Aport. para el Fortalecimiento de los Municipios y de las Demarcaciones Territoriales del D.F.	-	-	-	-	-	-
Fondo de Aportaciones Múltiples	-	-	-	-	-	-
Fondo de Aport. para la Educación Tec. y de Adultos	-	-	-	-	-	-
Fondo de Aportaciones para la Seguridad Pública de los Estados y el Distrito Federal	-	-	-	-	-	-
Fondo de Aportaciones para el Fortalecimiento de las Entidades Federativas	-	-	-	-	-	-
<i>Convenios</i>	30,867,116	(4,294,721)	26,572,395	26,572,395	23,008,554	(7,858,562)
Convenios de Protección Social en Salud	-	-	-	-	-	-
Convenios de Descentralización	30,867,116	(4,294,721)	26,572,395	26,572,395	23,008,554	(7,858,562)
Convenios de Reasignación	-	-	-	-	-	-
Otros Convenios y Subsidios	-	-	-	-	-	-
<i>Fondos Distintos de Aportaciones</i>	-	-	-	-	-	-
Fondo para Entidades Federativas y Municipios Productores de Hidrocarburos	-	-	-	-	-	-
Fondo Minero	-	-	-	-	-	-
<i>Transferencias, Subsidios y Subvenciones, y Pensiones y Jubilaciones</i>	-	-	-	-	-	-
<i>Otras Transferencias Federales Etiquetadas</i>	-	-	-	-	-	-
<b>Total de Transferencias Federales Etiquetadas</b>	<b>30,867,116</b>	<b>(4,294,721)</b>	<b>26,572,395</b>	<b>26,572,395</b>	<b>23,008,554</b>	<b>(7,858,562)</b>
<b>Ingresos Derivados de Financiamientos</b>						
<i>Ingresos Derivados de Financiamientos</i>	-	-	-	-	-	-
<b>Total de Ingresos</b>	<b>44,840,000</b>	<b>8,564,123</b>	<b>53,404,123</b>	<b>44,640,842</b>	<b>40,747,982</b>	<b>(4,092,018)</b>
<b>Datos Informativos</b>						
1. Ingresos Derivados de Financiamientos con Fuente de Pago de Ingresos de Libre Disposición	-	-	-	-	-	-
2. Ingresos Derivados de Financiamientos con Fuente de Pago de Transferencias Federales Etiquetadas	-	-	-	-	-	-
3. Ingresos Derivados de Financiamientos	-	-	-	-	-	-

Concepto	Egresos					Subejercicio
	Aprobado	Ampliaciones / (Reducciones)	Modificado	Devengado	Pagado	
<b>Gasto No Etiquetado</b>	<b>13,972,884</b>	<b>12,858,844</b>	<b>26,831,728</b>	<b>20,297,535</b>	<b>20,274,090</b>	<b>6,534,193</b>
<b>Servicios Personales</b>	<b>448,472</b>	<b>11,731,786</b>	<b>12,180,258</b>	<b>9,224,019</b>	<b>9,210,878</b>	<b>2,956,239</b>
Remuneraciones al Personal de Carácter Permanente	245,532	5,368,707	5,614,239	5,089,187	5,089,187	525,052
Remuneraciones al Personal de Carácter Transitorio	-	103,288	103,288	103,288	103,288	-
Remuneraciones Adicionales y Especiales	176,868	4,199,286	4,376,154	2,428,578	2,428,578	1,947,576
Seguridad Social	14,760	1,080,227	1,094,987	707,320	694,179	387,667
Otras Prestaciones Sociales y Económicas	11,312	980,278	991,590	895,646	895,646	95,944
Previsiones	-	-	-	-	-	-
Pago de Estímulos a Servidores Públicos	-	-	-	-	-	-
<b>Materiales y Suministros</b>	<b>3,584,200</b>	<b>1,071,948</b>	<b>4,656,148</b>	<b>4,365,452</b>	<b>4,367,550</b>	<b>290,696</b>
Materiales de Admón., Emisión de Doctos. y Art. Oficiales	2,637,300	163,220	2,800,520	2,790,163	2,792,251	10,357
Alimentos y Utensilios	114,000	65,277	179,277	165,467	165,477	13,810
Materias Primas y Materiales de Prod. y Comercialización	-	3,299	3,299	3,299	3,299	-
Materiales y Artículos de Construcción y de Reparación	137,000	783,624	920,624	751,587	751,587	169,037
Productos Químicos, Farmacéuticos y de Laboratorio	19,500	47,641	67,141	33,300	33,300	33,841
Combustibles, Lubricantes y Aditivos	420,000	(76,474)	343,526	343,526	343,526	-
Vestuario, Blancos, Prendas de Protección y Art. Deportivos	20,000	79,037	99,037	95,731	95,731	3,306
Materiales y Suministros Para Seguridad	-	-	-	-	-	-
Herramientas, Refacciones y Accesorios Menores	236,400	6,324	242,724	182,379	182,379	60,345
<b>Servicios Generales</b>	<b>4,155,380</b>	<b>892,708</b>	<b>5,048,088</b>	<b>4,556,443</b>	<b>4,544,855</b>	<b>491,645</b>
Servicios Básicos	1,383,700	(698,408)	685,292	658,201	646,613	27,091
Servicios de Arrendamiento	460,800	(55,049)	405,751	405,751	405,751	-
Servicios Profesionales, Científicos, Técnicos y Otros Serv.	1,681,580	(280,374)	1,401,206	1,146,106	1,146,106	255,100
Servicios Financieros, Bancarios y Comerciales	150,000	42,266	192,266	185,589	185,589	6,677
Servicios de Instalación, Reparación, Mantto. y Conservación	228,000	1,812,323	2,040,323	1,837,546	1,837,546	202,777
Servicios de Comunicación Social y Publicidad	-	7,308	7,308	7,308	7,308	-
Servicios de Traslado y Viáticos	81,000	(4,345)	76,655	76,655	76,655	-
Servicios Oficiales	60,000	96,974	156,974	156,974	156,974	-
Otros Servicios Generales	110,300	(27,987)	82,313	82,313	82,313	-
<b>Transferencias, Asignaciones, Subsidios y Otras Ayudas</b>	<b>2,547,000</b>	<b>(2,050,239)</b>	<b>496,761</b>	<b>496,724</b>	<b>495,910</b>	<b>37</b>
Transferencias Internas y Asignaciones al Sector Público	-	-	-	-	-	-
Transferencias al Resto del Sector Público	-	-	-	-	-	-
Subsidios y Subvenciones	-	-	-	-	-	-
Ayudas Sociales	-	-	-	-	-	-
Pensiones y Jubilaciones	2,547,000	(2,050,239)	496,761	496,724	495,910	37
Transferencias a Fideicomisos, Mandatos y Otros Análogos	-	-	-	-	-	-
Transferencias a la Seguridad Social	-	-	-	-	-	-
Donativos	-	-	-	-	-	-
Transferencias al Exterior	-	-	-	-	-	-
<b>Bienes Muebles, Inmuebles e Intangibles</b>	<b>3,237,832</b>	<b>1,212,641</b>	<b>4,450,473</b>	<b>1,654,897</b>	<b>1,654,897</b>	<b>2,795,576</b>
Mobiliario y Equipo de Administración	268,595	150,741	419,336	353,689	353,689	65,647
Mobiliario y Equipo Educativo y Recreativo	1,266,000	1,746,017	3,012,017	479,904	479,904	2,532,113
Equipo e Instrumental Médico y de Laboratorio	-	-	-	-	-	-
Vehículos y Equipo de Transporte	-	-	-	-	-	-
Equipo de Defensa y Seguridad	-	-	-	-	-	-
Maquinaria, Otros Equipos y Herramientas	1,603,237	(584,117)	1,019,120	821,304	821,304	197,816
Activos Biológicos	-	-	-	-	-	-
Bienes Inmuebles	-	-	-	-	-	-
Activos Intangibles	100,000	(100,000)	-	-	-	-
<b>Inversión Pública</b>	-	-	-	-	-	-
Obra Pública en Bienes de Dominio Público	-	-	-	-	-	-
Obra Pública en Bienes Propios	-	-	-	-	-	-
Proyectos Productivos y Acciones de Fomento	-	-	-	-	-	-
<b>Inversiones Financieras y Otras Provisiones</b>	-	-	-	-	-	-
Inversiones Para el Fomento de Actividades Productivas	-	-	-	-	-	-
Acciones y Participaciones de Capital	-	-	-	-	-	-
Compra de Títulos y Valores	-	-	-	-	-	-
Concesión de Préstamos	-	-	-	-	-	-
Inversiones en Fideicomisos, Mandatos y Otros Análogos	-	-	-	-	-	-
Fideicomiso de Desastres Naturales (Informativo)	-	-	-	-	-	-
Otras Inversiones Financieras	-	-	-	-	-	-
Provisiones para Contingencias y Otras Erogaciones Especiales	-	-	-	-	-	-
<b>Participaciones y Aportaciones</b>	-	-	-	-	-	-
Participaciones	-	-	-	-	-	-
Aportaciones	-	-	-	-	-	-
Convenios	-	-	-	-	-	-
<b>Deuda Pública</b>	-	-	-	-	-	-
Amortización de la Deuda Pública	-	-	-	-	-	-
Intereses de la Deuda Pública	-	-	-	-	-	-
Comisiones de la Deuda Pública	-	-	-	-	-	-
Gastos de la Deuda Pública	-	-	-	-	-	-
Costo por Coberturas	-	-	-	-	-	-
Apoyos Financieros	-	-	-	-	-	-
Adeudos de Ejercicios Fiscales Anteriores (Adefas)	-	-	-	-	-	-

Concepto	Egresos					Subejercicio
	Aprobado	Ampliaciones / (Reducciones)	Modificado	Devengado	Pagado	
<b>Gasto Etiquetado</b>	<b>30,867,116</b>	<b>(4,294,721)</b>	<b>26,572,395</b>	<b>25,468,111</b>	<b>24,263,978</b>	<b>1,104,284</b>
<b>Servicios Personales</b>	<b>20,939,720</b>	<b>(9,017,719)</b>	<b>11,922,001</b>	<b>11,921,085</b>	<b>11,077,873</b>	<b>916</b>
Remuneraciones al Personal de Carácter Permanente	10,329,060	(5,150,059)	5,179,001	5,179,001	4,865,128	-
Remuneraciones al Personal de Carácter Transitorio	-	127,094	127,094	126,178	109,219	916
Remuneraciones Adicionales y Especiales	5,786,060	(2,121,172)	3,664,888	3,664,888	3,572,931	-
Seguridad Social	3,034,380	(1,163,063)	1,871,317	1,871,317	1,560,463	-
Otras Prestaciones Sociales y Económicas	1,790,220	(710,519)	1,079,701	1,079,701	970,132	-
Previsiones	-	-	-	-	-	-
Pago de Estímulos a Servidores Públicos	-	-	-	-	-	-
<b>Materiales y Suministros</b>	<b>190,000</b>	<b>863,513</b>	<b>1,053,513</b>	<b>286,819</b>	<b>286,819</b>	<b>766,694</b>
Materiales de Admón., Emisión de Doctos. y Art. Oficiales	96,000	701,935	797,935	31,241	31,241	766,694
Alimentos y Utensilios	24,000	(5,535)	18,465	18,465	18,465	-
Materias Primas y Materiales de Prod. y Comercialización	-	-	-	-	-	-
Materiales y Artículos de Construcción y de Reparación	15,000	125,717	140,717	140,717	140,717	-
Productos Químicos, Farmacéuticos y de Laboratorio	-	35,616	35,616	35,616	35,616	-
Combustibles, Lubricantes y Aditivos	-	513	513	513	513	-
Vestuario, Blancos, Prendas de Protección y Art. Deportivos	-	3,306	3,306	3,306	3,306	-
Materiales y Suministros Para Seguridad	-	-	-	-	-	-
Herramientas, Refacciones y Accesorios Menores	55,000	1,961	56,961	56,961	56,961	-
<b>Servicios Generales</b>	<b>9,737,396</b>	<b>3,859,485</b>	<b>13,596,881</b>	<b>13,260,207</b>	<b>12,899,286</b>	<b>336,674</b>
Servicios Básicos	-	50,840	50,840	50,840	50,840	-
Servicios de Arrendamiento	15,000	(15,000)	-	-	-	-
Servicios Profesionales, Científicos, Técnicos y Otros Serv.	9,552,396	3,721,035	13,273,431	12,936,504	12,575,583	336,927
Servicios Financieros, Bancarios y Comerciales	16,000	4,383	20,383	20,383	20,383	-
Servicios de Instalación, Reparación, Mantto. y Conservación	-	226,498	226,498	226,498	226,498	-
Servicios de Comunicación Social y Publicidad	-	-	-	-	-	-
Servicios de Traslado y Viáticos	60,000	(54,731)	5,269	3,005	3,005	2,264
Servicios Oficiales	30,000	(8,680)	21,320	21,320	21,320	-
Otros Servicios Generales	64,000	(64,860)	(860)	1,657	1,657	(2,517)
<b>Transferencias, Asignaciones, Subsidios y Otras Ayudas</b>	-	-	-	-	-	-
Transferencias Internas y Asignaciones al Sector Público	-	-	-	-	-	-
Transferencias al Resto del Sector Público	-	-	-	-	-	-
Subsidios y Subvenciones	-	-	-	-	-	-
Ayudas Sociales	-	-	-	-	-	-
Pensiones y Jubilaciones	-	-	-	-	-	-
Transferencias a Fideicomisos, Mandatos y Otros Análogos	-	-	-	-	-	-
Transferencias a la Seguridad Social	-	-	-	-	-	-
Donativos	-	-	-	-	-	-
Transferencias al Exterior	-	-	-	-	-	-
<b>Bienes Muebles, Inmuebles e Intangibles</b>	-	-	-	-	-	-
Mobiliario y Equipo de Administración	-	-	-	-	-	-
Mobiliario y Equipo Educativo y Recreativo	-	-	-	-	-	-
Equipo e Instrumental Médico y de Laboratorio	-	-	-	-	-	-
Vehículos y Equipo de Transporte	-	-	-	-	-	-
Equipo de Defensa y Seguridad	-	-	-	-	-	-
Maquinaria, Otros Equipos y Herramientas	-	-	-	-	-	-
Activos Biológicos	-	-	-	-	-	-
Bienes Inmuebles	-	-	-	-	-	-
Activos Intangibles	-	-	-	-	-	-
<b>Inversión Pública</b>	-	-	-	-	-	-
Obra Pública en Bienes de Dominio Público	-	-	-	-	-	-
Obra Pública en Bienes Propios	-	-	-	-	-	-
Proyectos Productivos y Acciones de Fomento	-	-	-	-	-	-
<b>Inversiones Financieras y Otras Provisiones</b>	-	-	-	-	-	-
Inversiones Para el Fomento de Actividades Productivas	-	-	-	-	-	-
Acciones y Participaciones de Capital	-	-	-	-	-	-
Compra de Títulos y Valores	-	-	-	-	-	-
Concesión de Préstamos	-	-	-	-	-	-
Inversiones en Fideicomisos, Mandatos y Otros Análogos	-	-	-	-	-	-
Fideicomiso de Desastres Naturales (Informativo)	-	-	-	-	-	-
Otras Inversiones Financieras	-	-	-	-	-	-
Provisiones para Contingencias y Otras Erogaciones Especiales	-	-	-	-	-	-
<b>Participaciones y Aportaciones</b>	-	-	-	-	-	-
Participaciones	-	-	-	-	-	-
Aportaciones	-	-	-	-	-	-
Convenios	-	-	-	-	-	-
<b>Deuda Pública</b>	-	-	-	-	-	-
Amortización de la Deuda Pública	-	-	-	-	-	-
Intereses de la Deuda Pública	-	-	-	-	-	-
Comisiones de la Deuda Pública	-	-	-	-	-	-
Gastos de la Deuda Pública	-	-	-	-	-	-
Costo por Coberturas	-	-	-	-	-	-
Apoyos Financieros	-	-	-	-	-	-
Adeudos de Ejercicios Fiscales Anteriores (Adefas)	-	-	-	-	-	-
<b>Total de Egresos</b>	<b>44,840,000</b>	<b>8,564,123</b>	<b>53,404,123</b>	<b>45,765,646</b>	<b>44,538,068</b>	<b>7,638,477</b>

Concepto	Egresos					Subejercicio
	Aprobado	Ampliaciones/ (Reducciones)	Modificado	Devengado	Pagado	
<b>Gasto No Etiquetado</b>	<b>13,972,884</b>	<b>12,858,844</b>	<b>26,831,728</b>	<b>20,297,535</b>	<b>20,274,090</b>	<b>6,534,193</b>
Secretaría Ejecutiva de la Gubernatura	-	-	-	-	-	-
Secretaría de Gobierno	-	-	-	-	-	-
Secretaría de Hacienda	-	-	-	-	-	-
Secretaría de Economía	-	-	-	-	-	-
Secretaría de Desarrollo Agropecuario	-	-	-	-	-	-
Secretaría de Obras Públicas	-	-	-	-	-	-
Secretaría de Educación	-	-	-	-	-	-
Secretaría de Salud	-	-	-	-	-	-
Fiscalía General del Estado	-	-	-	-	-	-
Secretaría de Administración	-	-	-	-	-	-
Secretaría de la Contraloría	-	-	-	-	-	-
Comisión Estatal de Seguridad Pública	-	-	-	-	-	-
Consejería Jurídica	-	-	-	-	-	-
Secretaría de Turismo	-	-	-	-	-	-
Secretaría de Desarrollo Social	-	-	-	-	-	-
Secretaría del Trabajo	-	-	-	-	-	-
Secretaría de Cultura	-	-	-	-	-	-
Secretaría de Desarrollo Sustentable	-	-	-	-	-	-
Secretaría de Innovación, Ciencia y Tec.	-	-	-	-	-	-
Secretaría de Movilidad y Transporte	-	-	-	-	-	-
Gastos Institucionales	-	-	-	-	-	-
Poder Legislativo	-	-	-	-	-	-
Poder Judicial	-	-	-	-	-	-
Organismos Autónomos	-	-	-	-	-	-
Entidades Paraestatales y Fideicomisos No Empresariales y No Financieros	13,972,884	12,858,844	26,831,728	20,297,535	20,274,090	6,534,193
Fideicomisos Empresariales No Financieros con Participación Estatal Mayoritaria	-	-	-	-	-	-
Poder Ejecutivo de los Municipios	-	-	-	-	-	-
<b>Gasto Etiquetado</b>	<b>30,867,116</b>	<b>(4,294,721)</b>	<b>26,572,395</b>	<b>25,468,111</b>	<b>24,263,978</b>	<b>1,104,284</b>
Secretaría Ejecutiva de la Gubernatura	-	-	-	-	-	-
Secretaría de Gobierno	-	-	-	-	-	-
Secretaría de Hacienda	-	-	-	-	-	-
Secretaría de Economía	-	-	-	-	-	-
Secretaría de Desarrollo Agropecuario	-	-	-	-	-	-
Secretaría de Obras Públicas	-	-	-	-	-	-
Secretaría de Educación	-	-	-	-	-	-
Secretaría de Salud	-	-	-	-	-	-
Fiscalía General del Estado	-	-	-	-	-	-
Secretaría de Administración	-	-	-	-	-	-
Secretaría de la Contraloría	-	-	-	-	-	-
Comisión Estatal de Seguridad Pública	-	-	-	-	-	-
Consejería Jurídica	-	-	-	-	-	-
Secretaría de Turismo	-	-	-	-	-	-
Secretaría de Desarrollo Social	-	-	-	-	-	-
Secretaría del Trabajo	-	-	-	-	-	-
Secretaría de Cultura	-	-	-	-	-	-
Secretaría de Desarrollo Sustentable	-	-	-	-	-	-
Secretaría de Innovación, Ciencia y Tec.	-	-	-	-	-	-
Secretaría de Movilidad y Transporte	-	-	-	-	-	-
Gastos Institucionales	-	-	-	-	-	-
Poder Legislativo	-	-	-	-	-	-
Poder Judicial	-	-	-	-	-	-
Organismos Autónomos	-	-	-	-	-	-
Entidades Paraestatales y Fideicomisos No Empresariales y No Financieros	30,867,116	(4,294,721)	26,572,395	25,468,111	24,263,978	1,104,284
Fideicomisos Empresariales No Financieros con Participación Estatal Mayoritaria	-	-	-	-	-	-
Poder Ejecutivo de los Municipios	-	-	-	-	-	-
<b>Total del Gasto</b>	<b>44,840,000</b>	<b>8,564,123</b>	<b>53,404,123</b>	<b>45,765,646</b>	<b>44,538,068</b>	<b>7,638,477</b>

Concepto	Egresos					Subejercicio
	Aprobado	Ampliaciones/ (Reducciones)	Modificado	Devengado	Pagado	
<b>Gasto No Etiquetado</b>	<b>13,972,884</b>	<b>12,858,844</b>	<b>26,831,728</b>	<b>20,297,535</b>	<b>20,274,090</b>	<b>6,534,193</b>
<b>Gobierno</b>	-	-	-	-	-	-
Legislación	-	-	-	-	-	-
Justicia	-	-	-	-	-	-
Coordinación de la Política de Gobierno	-	-	-	-	-	-
Relaciones Exteriores	-	-	-	-	-	-
Asuntos Financieros y Hacendarios	-	-	-	-	-	-
Seguridad Nacional	-	-	-	-	-	-
Asuntos de Orden Público y de Seguridad Interior	-	-	-	-	-	-
Otros Servicios Generales	-	-	-	-	-	-
<b>Desarrollo Social</b>	<b>13,972,884</b>	<b>12,858,844</b>	<b>26,831,728</b>	<b>20,297,535</b>	<b>20,274,090</b>	<b>6,534,193</b>
Protección Ambiental	-	-	-	-	-	-
Vivienda y Servicios a la Comunidad	-	-	-	-	-	-
Salud	-	-	-	-	-	-
Recreación, Cultura y Otras Manifestaciones Sociales	-	-	-	-	-	-
Educación	13,972,884	12,858,844	26,831,728	20,297,535	20,274,090	6,534,193
Protección Social	-	-	-	-	-	-
Otros Asuntos Sociales	-	-	-	-	-	-
<b>Desarrollo Económico</b>	-	-	-	-	-	-
Asuntos Económicos, Comerciales y Laborales en Gral.	-	-	-	-	-	-
Agropecuaria, Silvicultura, Pesca y Caza	-	-	-	-	-	-
Combustibles y Energía	-	-	-	-	-	-
Minería, Manufacturas y Construcción	-	-	-	-	-	-
Transporte	-	-	-	-	-	-
Comunicaciones	-	-	-	-	-	-
Turismo	-	-	-	-	-	-
Ciencia, Tecnología e Innovación	-	-	-	-	-	-
Otras Industrias y Otros Asuntos Económicos	-	-	-	-	-	-
<b>Otras no Clasificadas en Funciones Anteriores</b>	-	-	-	-	-	-
Transacciones de la Deuda Pública / Costo Financiero de la Deuda	-	-	-	-	-	-
Transferencias, Participaciones y Aportaciones entre Diferentes Niveles y Ordenes de Gobierno	-	-	-	-	-	-
Saneamiento del Sistema Financiero	-	-	-	-	-	-
Adeudos de Ejercicios Fiscales Anteriores	-	-	-	-	-	-
<b>Gasto Etiquetado</b>	<b>30,867,116</b>	<b>(4,294,721)</b>	<b>26,572,395</b>	<b>25,468,111</b>	<b>24,263,978</b>	<b>1,104,284</b>
<b>Gobierno</b>	-	-	-	-	-	-
Legislación	-	-	-	-	-	-
Justicia	-	-	-	-	-	-
Coordinación de la Política de Gobierno	-	-	-	-	-	-
Relaciones Exteriores	-	-	-	-	-	-
Asuntos Financieros y Hacendarios	-	-	-	-	-	-
Seguridad Nacional	-	-	-	-	-	-
Asuntos de Orden Público y de Seguridad Interior	-	-	-	-	-	-
Otros Servicios Generales	-	-	-	-	-	-
<b>Desarrollo Social</b>	<b>30,867,116</b>	<b>(4,294,721)</b>	<b>26,572,395</b>	<b>25,468,111</b>	<b>24,263,978</b>	<b>1,104,284</b>
Protección Ambiental	-	-	-	-	-	-
Vivienda y Servicios a la Comunidad	-	-	-	-	-	-
Salud	-	-	-	-	-	-
Recreación, Cultura y Otras Manifestaciones Sociales	-	-	-	-	-	-
Educación	30,867,116	(4,294,721)	26,572,395	25,468,111	24,263,978	1,104,284
Protección Social	-	-	-	-	-	-
Otros Asuntos Sociales	-	-	-	-	-	-
<b>Desarrollo Económico</b>	-	-	-	-	-	-
Asuntos Económicos, Comerciales y Laborales en Gral.	-	-	-	-	-	-
Agropecuaria, Silvicultura, Pesca y Caza	-	-	-	-	-	-
Combustibles y Energía	-	-	-	-	-	-
Minería, Manufacturas y Construcción	-	-	-	-	-	-
Transporte	-	-	-	-	-	-
Comunicaciones	-	-	-	-	-	-
Turismo	-	-	-	-	-	-
Ciencia, Tecnología e Innovación	-	-	-	-	-	-
Otras Industrias y Otros Asuntos Económicos	-	-	-	-	-	-
<b>Otras no Clasificadas en Funciones Anteriores</b>	-	-	-	-	-	-
Transacciones de la Deuda Pública / Costo Financiero de la Deuda	-	-	-	-	-	-
Transferencias, Participaciones y Aportaciones entre Diferentes Niveles y Ordenes de Gobierno	-	-	-	-	-	-
Saneamiento del Sistema Financiero	-	-	-	-	-	-
Adeudos de Ejercicios Fiscales Anteriores	-	-	-	-	-	-
<b>Total del Egresos</b>	<b>44,840,000</b>	<b>8,564,123</b>	<b>53,404,123</b>	<b>45,765,646</b>	<b>44,538,068</b>	<b>7,638,477</b>

Concepto	Egresos						Subejercicio
	Aprobado	Ampliaciones/ (Reducciones)	Modificado	Devengado	Pagado		
<b>Gasto No Etiquetado</b>	<b>448,472</b>	<b>11,731,786</b>	<b>12,180,258</b>	<b>9,224,019</b>	<b>9,210,878</b>		<b>2,956,239</b>
<i>Personal Administrativo y de Servicio Público</i>	<i>448,472</i>	<i>11,731,786</i>	<i>12,180,258</i>	<i>9,224,019</i>	<i>9,210,878</i>		<i>2,956,239</i>
<i>Magisterio</i>	-	-	-	-	-		-
<i>Servicios de Salud</i>	-	-	-	-	-		-
<i>Personal Administrativo</i>	-	-	-	-	-		-
<i>Personal Médico, Paramédico y afín</i>	-	-	-	-	-		-
<b>Seguridad Pública</b>	-	-	-	-	-		-
<i>Gastos Asociados a la Implementación de Nuevas Leyes Fed. o Reformas a las Mismas</i>	-	-	-	-	-		-
<i>Nombre del Programa o Ley 1</i>	-	-	-	-	-		-
<i>Nombre del Programa o Ley 2</i>	-	-	-	-	-		-
<b>Sentencias Laborales Definitivas</b>	-	-	-	-	-		-
<b>Gasto Etiquetado</b>	<b>20,939,720</b>	<b>(9,017,719)</b>	<b>11,922,001</b>	<b>11,921,085</b>	<b>11,077,873</b>		<b>916</b>
<i>Personal Administrativo y de Servicio Público</i>	<i>20,939,720</i>	<i>(9,017,719)</i>	<i>11,922,001</i>	<i>11,921,085</i>	<i>11,077,873</i>		<i>916</i>
<i>Magisterio</i>	-	-	-	-	-		-
<i>Servicios de Salud</i>	-	-	-	-	-		-
<i>Personal Administrativo</i>	-	-	-	-	-		-
<i>Personal Médico, Paramédico y afín</i>	-	-	-	-	-		-
<b>Seguridad Pública</b>	-	-	-	-	-		-
<i>Gastos Asociados a la Implementación de Nuevas Leyes Fed. o Reformas a las Mismas</i>	-	-	-	-	-		-
<i>Nombre del Programa o Ley 1</i>	-	-	-	-	-		-
<i>Nombre del Programa o Ley 2</i>	-	-	-	-	-		-
<b>Sentencias Laborales Definitivas</b>	-	-	-	-	-		-
<b>Total del Gasto en Servicios Personales</b>	<b>21,388,192</b>	<b>2,714,067</b>	<b>24,102,259</b>	<b>21,145,104</b>	<b>20,288,751</b>		<b>2,957,155</b>

El Instituto de Capacitación para el Trabajo de Estado de Morelos  
Estado Analítico del Ejercicio del Presupuesto de Egresos  
Clasificación Económica (por Tipo de Gasto)  
Del 1 de enero al 31 de diciembre de 2017  
(PESOS)

Concepto	Egresos					Subejercicio
	Aprobado 1	Ampliaciones/ (Reducciones) 2	Modificado 3 = (1 + 2)	Devengado 4	Pagado 5	
Gasto Corriente	41,602,167	8,564,123	50,166,290	44,110,749	42,883,171	6,055,541
Gasto de Capital	3,237,833	-	3,237,833	1,654,897	1,654,897	1,582,936
Amortización de la Deuda y Disminución de Pasivos	-	-	-	-	-	-
Pensiones y Jubilaciones	-	-	-	-	-	-
Participaciones	-	-	-	-	-	-
<b>Total del Gasto</b>	<b>44,840,000</b>	<b>8,564,123</b>	<b>53,404,123</b>	<b>45,765,646</b>	<b>44,538,068</b>	<b>7,638,477</b>





Identificación de Crédito o Instrumento	Créditos Bancarios	Devengado	Pagado
NO APLICA			
<b>Total de Intereses de Créditos Bancarios</b>		-	-
<b>Otros Instrumentos de Deuda</b>			
		-	-
		-	-
		-	-
		-	-
		-	-
		-	-
		-	-
		-	-
		-	-
<b>Total de Intereses de Otros Instrumentos de Deuda</b>		-	-
<b>TOTAL</b>		-	-



# Información Programática

CUENTA PÚBLICA  
EL INSTITUTO DE CAPACITACION PARA EL  
TRABAJO DEL ESTADO DE MORELOS  
ENERO - DICIEMBRE

2017



Concepto	Egresos					Subejercicio
	Aprobado	Ampliaciones/ (Reducciones)	Modificado	Devengado	Pagado	
	1	2	3 = (1 + 2)	4	5	6 = (3 - 4)
<b>Programas</b>						
<b>Subsidios: Sector Social y Privado o Ent. Federativas y Municipios</b>						
Sujetos a Reglas de Operación	-	-	-	-	-	-
Otros Subsidios	-	-	-	-	-	-
<b>Desempeño de las Funciones</b>						
Prestación de Servicios Públicos	-	-	-	-	-	-
Provisión de Bienes Públicos	-	-	-	-	-	-
Planeación, Seguimiento y Evaluación de Políticas Públicas	-	-	-	-	-	-
Promoción y Fomento	-	-	-	-	-	-
Regulación y Supervisión	-	-	-	-	-	-
Funciones de las Fuerzas Armadas (Únicamente Gobierno Federal)	-	-	-	-	-	-
Específicos	-	-	-	-	-	-
Proyectos de Inversión	-	-	-	-	-	-
<b>Administrativos y de Apoyo</b>						
Apoyo al Proceso Presupuestario y para Mejorar la Eficiencia Institucional	-	-	-	-	-	-
Apoyo a la Función Pública y al Mejoramiento de la Gestión	-	-	-	-	-	-
Operaciones Ajenas	-	-	-	-	-	-
<b>Compromisos</b>						
Obligaciones de Cumplimiento de Resolución Jurisdiccional	-	-	-	-	-	-
Desastres Naturales	-	-	-	-	-	-
<b>Obligaciones</b>						
Pensiones y Jubilaciones	-	-	-	-	-	-
Aportaciones a la Seguridad Social	-	-	-	-	-	-
Aportaciones a Fondos de Estabilización	-	-	-	-	-	-
Aportaciones a Fondos de Inversión y Reestructura de Pensiones	-	-	-	-	-	-
<b>Programas de Gasto Federalizado (Gobierno Federal)</b>						
Gasto Federalizado	44,840,000	8,564,123	53,404,123	45,765,646	44,538,068	7,638,477
<b>Participaciones a Entidades Federativas y Municipios</b>						
<b>Costo financiero, deuda o apoyos a deudores y ahorradores de la banca</b>						
<b>Adeudos de ejercicios fiscales anteriores</b>						
<b>Total del Gasto</b>	<b>44,840,000</b>	<b>8,564,123</b>	<b>53,404,123</b>	<b>45,765,646</b>	<b>44,538,068</b>	<b>7,638,477</b>

Concepto	Estimado	Devengado	Pagado <sup>3</sup>
<b>I. Ingresos Presupuestarios (I=1+2)</b>	<b>44,840,000</b>	<b>44,640,842</b>	<b>40,747,982</b>
1. Ingresos del Gobierno de la Entidad Federativa 1	13,972,884	18,068,447	17,739,428
2. Ingresos del Sector Paraestatal 1	30,867,116	26,572,395	23,008,554
<b>II. Egresos Presupuestarios (II=3+4)</b>	<b>44,840,000</b>	<b>45,765,646</b>	<b>44,538,068</b>
3. Egresos del Gobierno de la Entidad Federativa 2	-	-	-
4. Egresos del Sector Paraestatal 2	44,840,000	45,765,646	44,538,068
<b>III. Balance Presupuestario (Superávit o Déficit) (III = I - II)</b>	<b>-</b>	<b>(1,124,804)</b>	<b>(3,790,086)</b>

Concepto	Estimado	Devengado	Pagado <sup>3</sup>
<b>III. Balance presupuestario (Superávit o Déficit)</b>	<b>-</b>	<b>(1,124,804)</b>	<b>(3,790,086)</b>
<b>IV. Intereses, Comisiones y Gastos de la Deuda</b>	<b>-</b>	<b>-</b>	<b>-</b>
<b>V. Balance Primario ( Superávit o Déficit) (V= III - IV)</b>	<b>-</b>	<b>(1,124,804)</b>	<b>(3,790,086)</b>

Concepto	Estimado	Devengado	Pagado <sup>3</sup>
<b>A. Financiamiento</b>	<b>-</b>	<b>-</b>	<b>-</b>
<b>B. Amortización de la deuda</b>	<b>-</b>	<b>-</b>	<b>-</b>
<b>C. Endeudamiento ó desendeudamiento (C = A - B)</b>	<b>-</b>	<b>-</b>	<b>-</b>

1 Los Ingresos que se presentan son los ingresos presupuestarios totales sin incluir los ingresos por financiamientos. Los Ingresos del Gobierno de la Entidad Federativa corresponden a los del Poder Ejecutivo, Legislativo Judicial y Autónomos.

2 Los egresos que se presentan son los egresos presupuestarios totales sin incluir los egresos por amortización. Los egresos del Gobierno de la Entidad Federativa corresponden a los del Poder Ejecutivo, Legislativo, Judicial y Órganos Autónomos.

3 Para Ingresos se reportan los ingresos recaudados; para egresos se reportan los egresos pagados.

## Programas y Proyectos de Inversión

EL PROYECTO DE INVERSION DEL EL INSTITUTO DE CAPACITACION PARA EL TRABAJO DEL ESTADO DE MORELOS ES:

### **“CAPACITACION PARA Y EN EL TRABAJO”**

Programa presupuestario estamos ubicados en Habilidades en el Empleo y Seguridad Laboral, con el propósito de que la población desempleada y sub-empleada obtenga más oportunidades de empleo.

Objetivo estratégico es: promover la operación de políticas Públicas que apoyen la generación de empleo, a través de la capacitación a personas desempleadas para fomentar el auto empleo o el empleo.

#### **OBJETIVOS FUNDAMENTALES SON:**

- I.- Impartir e impulsar la capacitación formal para el trabajo en la entidad, propiciando su mejor calidad y su vinculación con el aparato productivo y las necesidades de desarrollo regional;
- II.- Promover el surgimiento de nuevos perfiles académicos, que correspondan a las necesidades del mercado laboral; y
- III.- Formar y actualizar a los instructores que se harán cargo de capacitar a los alumnos del Instituto.

## Indicadores de Resultados



# Anexos





Código	Descripción del Bien Inmueble	Valor en libros
3020301	Plantel Cuernavaca	0
3020302	Plantel Anenecuilco	0
3020303	Plantel Puente de Ixtla	0
		5,986,693
	Como bienes inmuebles se considera el valor de toda la infraestructura tangible como edificios habitacionales son propiedad del poder ejecutivo del Gobierno del Estado de Morelos.	

Clave	Fondo, Programa o Convenio	Datos de la Cuenta Bancaria	
		Institución Bancaria	Número de Cuenta
1.1.1.2.1.15	CTA. SUB. FEDERAL	BANAMEX	7011/2487490



# Instituto de Crédito para los Trabajadores al Servicio del Gobierno del Estado de Morelos

CUENTA PÚBLICA CONSOLIDADA  
ENTIDADES PARAESTATALES  
ENERO - DICIEMBRE

2017





Instituto de Crédito para los  
**Trabajadores al Servicio del  
Gobierno del Estado de Morelos**

# Introducción



## Introducción

### **ARMONIZACIÓN CONTABLE**

En cumplimiento de la Ley General de Contabilidad Gubernamental para instrumentar la Armonización Contable en términos de lo señalado por el Consejo Nacional de Armonización Contable (CONAC), la Subdirección de Informática en términos de la propuesta autorizada que presento a la alta dirección, está realizando los desarrollos informáticos, interactuando con las unidades responsables del gasto, que serán las usuarias del Sistema Integral Contable y Financiero (SICOFI), programando liberar el sistema por módulos, hasta su total implementación y puesta en marcha de acuerdo al cronograma autorizado.







Instituto de Crédito para los  
**Trabajadores al Servicio del  
Gobierno del Estado de Morelos**

# Información Contable

CUENTA PÚBLICA  
ENERO-DICIEMBRE

2017



Concepto	2017	2016	Concepto	2017	2016
<b>INGRESOS Y OTROS BENEFICIOS</b>			<b>GASTOS Y OTRAS PÉRDIDAS</b>		
<i>Ingresos de la Gestión</i>	<b>25,897,421</b>	<b>17,167,664</b>	<i>Gastos de Funcionamiento</i>	<b>68,062,493</b>	<b>63,437,102</b>
Impuestos	-	-	Servicios Personales	51,394,518	51,359,390
Cuotas y Aportaciones de Seguridad Social	24,986,975	16,263,888	Materiales y Suministros	2,187,684	3,086,245
Contribuciones de Mejoras	-	-	Servicios Generales	14,480,291	8,991,467
Derechos	-	-	<b>Transferencia, Asignaciones, Subsidios y Otras Ayudas</b>	<b>8,223,748</b>	<b>1,331,865</b>
Productos de Tipo Corriente	-	-	Transferencias Internas y Asignaciones al Sector Público	-	-
Aprovechamientos de Tipo Corriente	-	-	Transferencias al Resto del Sector Público	-	-
Ingresos por Venta de Bienes y Servicios	910,446	903,776	Subsidios y Subvenciones	-	-
Ingresos no Comprendidos en las Fracciones de la Ley de	-	-	Ayudas Sociales	2,347,241	1,331,865
Ingresos Causados en Ejercicios Fiscales Anteriores Pendientes	-	-	Pensiones y Jubilaciones	5,876,507	-
de Liquidación o Pago	-	-	Transf. a Fideicomisos, Mandatos y Contratos Análogos	-	-
	-	-	Transferencias a la Seguridad Social	-	-
	-	-	Donativos	-	-
	-	-	Transferencias al Exterior	-	-
<b>Participaciones, Aportaciones, Transferencias, Asignaciones, Subsidios y Otras Ayudas</b>			<b>Participaciones y Aportaciones</b>		
Participaciones y Aportaciones	-	-	Participaciones	-	-
Transferencia, Asignaciones, Subsidios y Otras ayudas	-	-	Aportaciones	-	-
	-	-	Convenios	-	-
<b>Otros Ingresos y Beneficios</b>	<b>195,067,201</b>	<b>173,488,677</b>	<b>Intereses, Comisiones y Otros Gastos de la Deuda Púb.</b>		
Ingresos Financieros	195,067,201	173,488,677	Intereses de la Deuda Pública	-	-
Incremento por Variación de Inventarios	-	-	Comisiones de la Deuda Pública	-	-
Disminución del Exceso de Estimaciones por Pérdida o	-	-	Gastos de la Deuda Pública	-	-
Deterioro u Obsolescencia	-	-	Costo por Coberturas	-	-
Disminución del Exceso de Provisiones	-	-	Apoyos Financieros	-	-
Otros Ingresos y Beneficios Varios	-	-	<b>Otros Gastos y Pérdidas Extraordinarias</b>	<b>4,303,493</b>	<b>4,297,152</b>
<b>Total de Ingresos y Otros Beneficios</b>	<b>220,964,622</b>	<b>190,656,341</b>	Estimaciones, Depreciaciones, Deterioros, Obsolescencia y		
			Amortizaciones	2,812,981	2,756,293
			Provisiones	-	-
			Disminución de Inventarios	-	-
			Aumento por Insuficiencia de Estimaciones por Pérdida o	-	-
			Deterioro y Obsolescencia	-	-
			Aumento por Insuficiencia de Provisiones	-	-
			Otros Gastos	1,490,512	1,540,859
			<b>Inversión Pública</b>		
			Inversión Pública no Capitalizable	-	-
			<b>Total de Gastos y Otras Pérdidas</b>	<b>80,589,734</b>	<b>69,066,119</b>
			<b>Resultados del Ejercicio (Ahorro/Desahorro)</b>	<b>140,374,888</b>	<b>121,590,222</b>

Bajo protesta de decir verdad declaramos que los Estados Financieros y sus Notas son razonablemente correctos y responsabilidad del emisor.



CONCEPTO	30 de junio 2017 2016	31 de diciembre 2017 2016	CONCEPTO	30 de junio 2017 2016	31 de diciembre 2017 2016
<b>ACTIVO</b>			<b>PASIVO</b>		
<b>Activo Circulante</b>			<b>Pasivo Circulante</b>		
Efectivo y Equivalentes	11,109,868	26,929,079	Cuentas por Pagar a Corto Plazo	76,296,945	68,740,809
Efectivo	378,867	6,423	Servicios Personales por Pagar a Corto Plazo	-	-
Bancos/Tesorería	10,731,001	26,922,656	Proveedores por Pagar a Corto Plazo	2,513,843	2,591,202
Bancos/Dependencias y Otros	-	-	Contratistas por Obras Publicas por Pagar a Corto Plazo	-	-
Inversiones Temporales (Hasta 3 meses)	-	-	Participaciones y Aportaciones por Pagar a Corto Plazo	-	-
Fondos con Afectación Específica	-	-	Transferencias Otorgadas por Pagar a Corto Plazo	-	-
Depositos de Fondos de Terceros en Garantía y/o Admon.	-	-	Int., Comisiones y Otros Gastos de la Deuda Pub. por Pagar a Corto Plazo	1,814,805	2,669,284
Otros Efectivos y Equivalentes	-	-	Retenciones y Contribuciones por Pagar a Corto Plazo	-	-
Derechos a Recibir Efectivo o Equivalentes	952,207,742	759,908,854	Devoluciones de la Ley de Ingresos por Pagar a Corto Plazo	71,988,297	63,480,323
Inversiones Financieras de Corto Plazo	722,065,773	544,551,215	Otras Cuentas por Pagar a Corto Plazo	-	-
Cuentas por Cobrar a Corto Plazo	-	-	Documentos por Pagar a Corto Plazo	-	-
Deudores Diversos por Cobrar a Corto Plazo	1,154,468	984,407	Documentos Comerciales por Pagar a Corto Plazo	-	-
Ingresos por Recuperar a Corto Plazo	220,240,921	206,807,627	Documentos con Contratistas por Obras Pub. por Pagar a Corto Plazo	-	-
Deudores por Anticipos de la Tesorería a Corto Plazo	-	-	Otros Documentos por Pagar a Corto Plazo	-	-
Préstamos Otorgados a Corto Plazo	8,746,580	7,565,605	Porción a Corto Plazo de la Deuda Pública a Largo Plazo	-	-
Otros Derechos a Recibir Efectivo o Equiv. a Corto Plazo	-	-	Porción a Corto Plazo de la Deuda Pública Interna	-	-
Derechos a Recibir Bienes o Servicios	-	31,203	Porción a Corto Plazo de la Deuda Pública Externa	-	-
Ant. a Proveedores por Adq. de Bienes y Prest. de Serv. a Corto Plazo	-	31,203	Porción a Corto Plazo de Arrendamiento Financiero	-	-
Ant. a Proveedores por Adq. de Bienes Imm. y Muebles a Corto Plazo	-	-	Títulos y Valores a Corto Plazo	-	-
Ant. a Proveedores por Adq. de Bienes Intangibles a Corto Plazo	-	-	Títulos y Valores de la Deuda Pública Interna a Corto Plazo	-	-
Anticipos a Contratistas por Obras Publicas a Corto Plazo	-	-	Títulos y Valores de la Deuda Pública Externa a Corto Plazo	-	-
Otros Derechos a Recibir Bienes o Servicios a Corto Plazo	-	-	Pasivos Diferidos a Corto Plazo	145,358	96,348
Inventarios	-	-	Ingresos Cobrados por Adelantado a Corto Plazo	-	-
Inventario de Mercancías para Venta	-	-	Intereses Cobrados por Adelantado a Corto Plazo	145,358	96,348
Inventario de Mercancías Terminadas	-	-	Otros Pasivos Diferidos a Corto Plazo	-	-
Inventario de Mercancías en Proceso de Elaboración	-	-	Fondos y Bienes de Terceros en Garantía y/o Admón. a C. P.	-	-
Inventario de Materias Primas, Mat. y Suministros para Producción	-	-	Fondos en Garantía a Corto Plazo	-	-
Bienes en Tránsito	-	-	Fondos en Administración a Corto Plazo	-	-
Almacenes	572,366	451,929	Fondos Contingentes a Corto Plazo	-	-
Almacén de Materiales y Suministros de Consumo	572,366	451,929	Fondos de Fideicomisos, Mandatos y Contratos Análogos a Corto Plazo	-	-
Estimación por Pérdida o Deterioro de Activos Circulantes	-	-	Otros Fondos de Terceros en Garantía y/o Administración a Corto Plazo	-	-
Est. para Citas. Incobrables por Derechos a Recibir Efectivo o Equiv.	-	-	Valores y Bienes en Garantía a Corto Plazo	-	-
Estimación por Deterioro de Inventarios	-	-	Provisiones a Corto Plazo	-	-
Otros Activos Circulantes	-	-	Provision para Demandas y Juicios a Corto Plazo	-	-
Valores en Garantía	-	-	Provision para Contingencias a Corto Plazo	-	-
Bienes en Garantía (excluye depósitos de fondos)	-	-	Otras Provisiones a Corto Plazo	-	-
Bienes Deriv. de Embargos, Decom., Aseguramientos y Dación en Pago	-	-	Otros Pasivos a Corto Plazo	-	-
Adquisición con Fondos de Terceros	-	-	Ingresos por Clasificar	-	-
			Recaudación por Participar	-	-
			Otros Pasivos Circulantes	-	-
<b>Total de Activos Circulantes</b>	<b>963,889,976</b>	<b>787,321,065</b>	<b>Total de Pasivos Circulantes</b>	<b>76,442,303</b>	<b>68,837,157</b>



CONCEPTO	30 de junio 2017 2016	31 de diciembre 2017 2016	CONCEPTO	30 de junio 2017 2016	31 de diciembre 2017 2016
<b>Activo No Circulante</b>			<b>Pasivo No Circulante</b>		
Inversiones Financieras a Largo Plazo	10,839,352	40,902,083	Cuentas por Pagar a Largo Plazo	-	-
Derechos a Recibir Efectivo o Equivalentes a Largo Plazo	1,789,991,916	1,826,846,673	Documentos por Pagar a Largo Plazo	-	-
Bienes Inmuebles, Infraestructura y Const. en Proceso	41,664,874	41,664,874	Deuda Pública a Largo Plazo	-	-
Bienes Muebles	14,882,406	14,792,155	Pasivos Diferidos a Largo Plazo	417,775,839	438,333,293
Activos Intangibles	160,106	160,106	Fdos. y Bienes de Terceros en Garantía y/o en Admon. a L.P.	503,493,696	480,898,865
Depreciación, Deterioro y Amortización Acumulada de Bienes	(14,189,365)	(12,813,406)	Provisiones a Largo Plazo	-	-
Activos Diferidos	8,000	-	<b>Total de Pasivos No Circulantes</b>	<b>921,269,535</b>	<b>919,232,158</b>
Estimación por Pérdida o Deterioro de Activos no Circulantes	-	-	<b>Total del Pasivo</b>	<b>997,711,838</b>	<b>988,069,315</b>
Otros Activos no Circulantes	-	-	<b>HACIENDA PÚBLICA / PATRIMONIO</b>		
<b>Total de Activos No Circulantes</b>	<b>1,843,357,289</b>	<b>1,911,552,485</b>	<b>Hacienda Pública / Patrimonio Contribuido</b>		
<b>Total del Activo</b>	<b>2,807,247,265</b>	<b>2,698,873,550</b>	Aportaciones	655,499,545	632,087,427
			Donaciones de Capital	655,499,545	632,087,427
			Actualización de la Hacienda Pública / Patrimonio	-	-
			<b>Hacienda Pública / Patrimonio Generado</b>	<b>1,154,035,882</b>	<b>1,078,716,808</b>
			Resultados del Ejercicio (Ahorro / Desahorro)	76,114,496	121,590,222
			Resultados de Ejercicios Anteriores	1,005,528,010	883,799,858
			Revaluos	14,655,109	14,655,109
			Reservas	57,738,267	58,671,619
			Rectificaciones de Resultados de Ejercicios Anteriores	-	-
			<b>Exceso o Insuficiencia en la Actualización de la Hacienda Pública / Patrimonio</b>	<b>-</b>	<b>-</b>
			Resultado por Posición Monetaria	-	-
			Resultado por Tenencia de Activos no Monetarios	-	-
			<b>Total Hacienda Pública / Patrimonio</b>	<b>1,809,535,427</b>	<b>1,710,804,235</b>
			<b>Total del Pasivo y Hacienda Pública / Patrimonio</b>	<b>2,807,247,265</b>	<b>2,698,873,550</b>

Bajo protesta de decir verdad declaramos que los Estados Financieros y sus Notas son razonablemente correctos y responsabilidad del emisor.

Concepto	Origen	Aplicación	Concepto	Origen	Aplicación
<b>ACTIVO</b>	<b>45,625,085</b>	<b>264,163,424</b>	<b>PASIVO</b>	<b>66,220,303</b>	<b>29,132,474</b>
<b>Activo Circulante</b>	<b>2,414,188</b>	<b>64,423,979</b>	<b>Activo Circulante</b>	<b>17,298,617</b>	-
Efectivo y Equivalentes	2,382,985	-	Cuentas por Pagar a Corto Plazo	17,283,983	-
Derechos a Recibir Efectivo o Equivalentes	-	64,124,017	Documentos por Pagar a Corto Plazo	-	-
Derechos a Recibir Bienes o Servicios	31,203	-	Porción a Corto Plazo de la Deuda Pública a Largo Plazo	-	-
Inventarios	-	-	Títulos y Valores a Corto Plazo	-	-
Almacenes	-	299,962	Pasivos Diferidos a Corto Plazo	14,634	-
Estimación por Pérdida o Deterioro de Activos Circulantes	-	-	Fdos. y Bienes de Terceros en Garantía y/o Admón. a C. P.	-	-
Otros Activos Circulantes	-	-	Provisiones a Corto Plazo	-	-
<b>Activo No Circulante</b>	<b>43,210,897</b>	<b>199,739,445</b>	Otros Pasivos a Corto Plazo	-	-
Inversiones Financieras a Largo Plazo	-	105,500,556	<b>Activo No Circulante</b>	<b>48,921,686</b>	<b>29,132,474</b>
Derechos a Recibir Efectivo o Equivalentes a Largo Plazo	40,397,916	-	Cuentas por Pagar a Largo Plazo	-	-
Bienes Inmuebles, Infraestructura y Constr. en Proceso	-	92,548,546	Documentos por Pagar a Largo Plazo	-	-
Bienes Muebles	-	1,682,343	Deuda Pública a Largo Plazo	-	-
Activos Intangibles	-	-	Pasivos Diferidos a Largo Plazo	-	29,132,474
Depreciación, Deterioro y Amort. Acumulada de Bienes	2,812,981	-	Fdos. y Bienes de Terceros en Garantía y/o Admón. a L. P.	48,921,686	-
Activos Diferidos	-	8,000	Provisiones a Largo Plazo	-	-
Est. por Pérdida o Deterioro de Activos no Circulantes	-	-	<b>HACIENDA PÚBLICA / PATRIMONIO</b>	<b>181,710,606</b>	<b>260,096</b>
Otros Activos no Circulantes	-	-	<b>Hacienda Pública / Patrimonio Contribuido</b>	<b>43,130,530</b>	-
			Aportaciones	43,130,530	-
			Donaciones de Capital	-	-
			Actualización de la Hacienda Pública / Patrimonio	-	-
			<b>Hacienda Pública / Patrimonio Generado</b>	<b>138,580,076</b>	<b>260,096</b>
			Resultados del Ejercicio (Ahorro / Desahorro)	18,784,666	-
			Resultados de Ejercicios Anteriores	119,541,580	-
			Revaluos	253,830	-
			Reservas	-	260,096
			Rectificaciones de Resultados de Ejercicios Anteriores	-	-
			<b>Exceso o Insuficiencia en la Actualización de la Hacienda Pública / Patrimonio</b>	<b>-</b>	<b>-</b>
			Resultado por Posición Monetaria	-	-
			Resultado por Tenencia de Activos no Monetarios	-	-

Bajo protesta de decir verdad declaramos que los Estados Financieros y sus Notas son razonablemente correctos y responsabilidad del emisor.

Concepto	1 Saldo Inicial	2 Cargos del Periodo	3 Abonos del Periodo	Saldo Final 4=(1+2-3)	Variación del Periodo (4-1)
<b>ACTIVO</b>	<b>2,698,873,550</b>	<b>74,916,902,373</b>	<b>74,698,364,034</b>	<b>2,917,411,889</b>	<b>218,538,339</b>
<b>Activo Circulante</b>	<b>787,321,065</b>	<b>73,625,372,374</b>	<b>73,563,362,583</b>	<b>849,330,856</b>	<b>62,009,791</b>
Efectivo y Equivalentes	26,929,079	37,456,347,947	37,458,730,932	24,546,094	(2,382,985)
Derechos a Recibir Efectivo o Equivalentes	759,908,854	36,167,147,024	36,103,023,007	824,032,871	64,124,017
Derechos a Recibir Bienes o Servicios	31,203	-	31,203	-	(31,203)
Inventarios	-	-	-	-	-
Almacenes	451,929	1,877,403	1,577,441	751,891	299,962
Estimación por Pérdida o Deterioro de Activos Circulantes	-	-	-	-	-
Otros Activos Circulantes	-	-	-	-	-
<b>Activo No Circulante</b>	<b>1,911,552,485</b>	<b>1,291,529,999</b>	<b>1,135,001,451</b>	<b>2,068,081,033</b>	<b>156,528,548</b>
Inversiones Financieras a Largo Plazo	40,902,083	321,114,028	215,613,472	146,402,639	105,500,556
Derechos a Recibir Efectivo o Equivalentes a Largo Plazo	1,826,846,673	870,797,274	911,195,190	1,786,448,757	(40,397,916)
Bienes Inmuebles, Infraestructura y Constr. en Proceso	41,664,874	97,928,354	5,379,808	134,213,420	92,548,546
Bienes Muebles	14,792,155	1,682,343	-	16,474,498	1,682,343
Activos Intangibles	160,106	-	-	160,106	-
Depreciación, Deterioro y Amort. Acumulada de Bienes	(12,813,406)	-	2,812,981	(15,626,387)	(2,812,981)
Activos Diferidos	-	8,000	-	8,000	8,000
Est. por Pérdida o Deterioro de Activos no Circulantes	-	-	-	-	-
Otros Activos no Circulantes	-	-	-	-	-

Bajo protesta de decir verdad declaramos que los Estados Financieros y sus Notas son razonablemente correctos y responsabilidad del emisor.





Instituto de Crédito para los Trabajadores al Servicio del Gobierno del Estado de Morelos  
Informe Analítico de la Deuda Pública y Otros Pasivos - LDF  
Del 1 de enero al 31 de diciembre de 2017  
(PESOS)



Denominación de la Deuda Pública y Otros Pasivos	Saldo al 31 de Diciembre de 2016	Disposiciones del Periodo	Amortizaciones del Periodo	Revaluaciones, Reclasificaciones y Otros Ajustes	Saldo Final del Periodo	Pago de Intereses del Periodo	Pago de Comisiones y demás costos asociados durante el Periodo
<b>Deuda Pública</b>	-	-	-	-	-	-	-
<i>Corto Plazo</i>	-	-	-	-	-	-	-
<i>Instituciones de Crédito</i>	-	-	-	-	-	-	-
<i>Títulos y Valores</i>	-	-	-	-	-	-	-
<i>Arrendamientos Financieros</i>	-	-	-	-	-	-	-
<i>Largo Plazo</i>	-	-	-	-	-	-	-
<i>Instituciones de Crédito</i>	-	-	-	-	-	-	-
<i>Títulos y Valores</i>	-	-	-	-	-	-	-
<i>Arrendamientos Financieros</i>	-	-	-	-	-	-	-
<b>Otros Pasivos</b>	<b>988,069,315</b>	-	-	-	<b>1,025,157,144</b>	-	-
<b>Total de la Deuda Pública y Otros Pasivos</b>	<b>988,069,315</b>	-	-	-	<b>1,025,157,144</b>	-	-
<b>Deuda Contingente<sup>1</sup> (Informativo)</b>							
Deuda Contingente 1	-	-	-	-	-	-	-
Deuda Contingente 2	-	-	-	-	-	-	-
Deuda Contingente xx	-	-	-	-	-	-	-
<b>Valor de Instrumentos Bono Cupón Cero<sup>2</sup></b>							
Instrumento Bono Cupón Cero 1	-	-	-	-	-	-	-
Instrumento Bono Cupón Cero 2	-	-	-	-	-	-	-
Instrumento Bono Cupón Cero 3	-	-	-	-	-	-	-

1 Se refiere a cualquier Financiamiento sin fuente o garantía de pago definida, que sea asumida de manera solidaria o subsidiaria por las Entidades Federativas con sus Municipios, organismos descentralizados y empresas de participación estatal mayoritaria y fideicomisos, locales o municipales, y por los Municipios con sus respectivos organismos descentralizados y empresas de participación municipal mayoritaria.

2 Se refiere al valor del Bono Cupón Cero que respalda el pago de los créditos asociados al mismo (Activo).

Obligaciones a Corto Plazo	Monto Contratado	Plazo Pactado	Tasa de Interés	Comisiones y Costos Relacionados	Tasa Efectiva
<b>Obligaciones a Corto Plazo (Informativo)</b>					
Crédito 1	-	NO APLICA		-	-
Crédito 2	-	NO APLICA		-	-
Crédito xx	-	NO APLICA		-	-

Bajo protesta de decir verdad declaramos que los Estados Financieros y sus Notas son razonablemente correctos y responsabilidad del emisor.



Instituto de Crédito para los Trabajadores al Servicio del Gobierno del Estado de Morelos  
Informe Analítico de Obligaciones Diferentes de Financiamientos - LDF  
Del 1 de enero al 31 de diciembre de 2017  
(PESOS)



Denominación de las Obligaciones Diferentes de Financiamiento	Fecha del Contrato	Fecha de inicio de operación del proyecto	Fecha de vencimiento	Monto de la inversión pactado	Plazo pactado	Monto promedio mensual del pago de la contraprestación	Monto promedio mensual del pago de la contraprestación correspondiente al pago de inversión	Monto pagado de la inversión al 31 de diciembre de 2017	Monto pagado de la inversión actualizado al 31 de diciembre de 2017	Saldo pendiente por pagar de la inversión al 31 de diciembre de 2017
<b>Asociaciones Público Privadas</b>										
APP 1				-		-		-		-
APP 2				-		-		-		-
APP 3				-		-		-		-
APP xx				-		-		-		-
<b>Otros Instrumentos</b>										
Otro Instrumentos 1				-		-		-		-
Otro Instrumentos 2				-		-		-		-
Otro Instrumentos 3				-		-		-		-
Otro Instrumentos xx				-		-		-		-
<b>Total de Obligaciones Diferentes de Financiamiento</b>				-		-		-		-

NO APLICA

Bajo protesta de decir verdad declaramos que los Estados Financieros y sus Notas son razonablemente correctos y responsabilidad del emisor.



Instituto de Crédito para los Trabajadores al Servicio del Gobierno del Estado de Morelos  
Estado de Variación en la Hacienda Pública  
Del 1 de enero al 31 de diciembre de 2017  
(PESOS)



Concepto	Hacienda Pública/Patrimonio Contribuido	Hacienda Pública/Patrimonio Generado de Ejercicios Anteriores	Hacienda Pública/Patrimonio Generado del Ejercicio	Ajustes por Cambios de Valor	TOTAL
<b>Rectificaciones de Resultados de Ejercicios Anteriores</b>	-	-	-	-	-
<b>Patrimonio Neto Inicial Ajustado del Ejercicio</b>	<b>632,087,427</b>	-	-	-	<b>632,087,427</b>
<i>Aportaciones</i>	632,087,427	-	-	-	632,087,427
<i>Donaciones de Capital</i>	-	-	-	-	-
<i>Actualización de la Hacienda Pública / Patrimonio</i>	-	-	-	-	-
<b>Variaciones de la Hacienda Pública / Patrimonio Neto del Ejercicio</b>	-	<b>957,126,586</b>	<b>121,590,222</b>	-	<b>1,078,716,808</b>
<i>Resultados del Ejercicio (Ahorro / Desahorro)</i>	-	-	121,590,222	-	121,590,222
<i>Resultados de Ejercicios Anteriores</i>	-	883,799,858	-	-	883,799,858
<i>Revalúos</i>	-	14,655,109	-	-	14,655,109
<i>Reservas</i>	-	58,671,619	-	-	58,671,619
<b>Hacienda Pública / Patrimonio Neto Final del Ej. 2016</b>	<b>632,087,427</b>	<b>957,126,586</b>	<b>121,590,222</b>	-	<b>1,710,804,235</b>
<b>Cambios en la Hacienda Pública / Patrimonio Neto del Ejercicio</b>	<b>43,130,530</b>	-	-	-	<b>43,130,530</b>
<i>Aportaciones</i>	43,130,530	-	-	-	43,130,530
<i>Donaciones de Capital</i>	-	-	-	-	-
<i>Actualización de la Hacienda Pública / Patrimonio</i>	-	-	-	-	-
<b>Variaciones de la Hacienda Pública / Patrimonio Neto del Ejercicio</b>	-	<b>119,535,314</b>	<b>140,374,888</b>	-	<b>259,910,202</b>
<i>Resultados del Ejercicio (Ahorro / Desahorro)</i>	-	-	140,374,888	-	140,374,888
<i>Resultados de Ejercicios Anteriores</i>	-	119,541,580	-	-	119,541,580
<i>Revalúos</i>	-	253,830	-	-	253,830
<i>Reservas</i>	-	(260,096)	-	-	(260,096)
<b>Saldo Neto en la Hacienda Pública / Patrimonio 2017</b>	<b>675,217,957</b>	<b>1,076,661,900</b>	<b>140,374,888</b>	-	<b>1,892,254,745</b>

Bajo protesta de decir verdad declaramos que los Estados Financieros y sus Notas son razonablemente correctos y responsabilidad del emisor.

Concepto		2017	2016	Concepto	2017	2016
<b>Flujos de Efectivo de las Actividades de Gestión</b>				<b>Flujos de Efectivo de las Actividades de Inversión</b>		
<b>Origen</b>		<b>220,964,622</b>	<b>190,656,341</b>	<b>Origen</b>	<b>167,637,480</b>	<b>120,175,089</b>
Impuestos		-	-	Bienes Inmuebles, Infraestructura y Construcciones en Proceso	1,205,198	1,198,657
Cuotas y Aportaciones de Seguridad Social		24,986,975	16,263,888	Bienes Muebles	1,583,766	2,459,424
Contribuciones de mejoras		-	-	Otros Orígenes de Inversión	164,848,516	116,517,008
Derechos		-	-	<b>Aplicación</b>	<b>310,395,353</b>	<b>234,585,257</b>
Productos de Tipo Corriente		-	-	Bienes Inmuebles, Infraestructura y Construcciones en Proceso	92,548,546	2,746,303
Aprovechamientos de Tipo Corriente		910,446	903,776	Bienes Muebles	1,682,343	954,116
Ingresos por Venta de Bienes y Servicios		-	-	Otras Aplicaciones de Inversión	216,164,464	230,884,838
Ingresos no Comprendidos en las Fracciones de la Ley de Ingresos Causados en Ejercicios Fiscales Anteriores		-	-	<b>Flujos Netos de Efectivo por Act. de Inversión</b>	<b>(142,757,873)</b>	<b>(114,410,168)</b>
Pendientes de Liquidación o Pago		-	-	<b>Flujo de Efectivo de las Actividades de Financiamiento</b>		
Participaciones y Aportaciones		-	-	<b>Origen</b>		
Transf., Asignaciones y Subsidios y Otras Ayudas		-	-	Endeudamiento Neto	-	-
Otros Orígenes de Operación		195,067,201	173,488,677	Interno	-	-
<b>Aplicación</b>		<b>80,589,734</b>	<b>69,066,119</b>	Externo	-	-
Servicios Personales		51,394,518	51,359,390	Otros Orígenes de Financiamiento	-	-
Materiales y Suministros		2,187,684	3,086,245	<b>Aplicación</b>		
Servicios Generales		14,480,291	8,991,467	Servicios de la Deuda	-	-
Transf. Internas y Asignaciones al Sector Público		-	-	Interno	-	-
Transferencias al resto del Sector Público		-	-	Externo	-	-
Subsidios y Subvenciones		-	-	Otras Aplicaciones de Financiamiento	-	-
Ayudas Sociales		2,347,241	1,331,865	<b>Flujos Netos de Efectivo por Act. de Financiamiento</b>		
Pensiones y Jubilaciones		5,876,507	-	<b>Incremento/Disminución Neta en el Efectivo y Equivalentes al Efectivo</b>	<b>(2,382,985)</b>	<b>7,180,054</b>
Transf. a Fideicomisos, Mandatos y Contratos Análogos		-	-	Efectivo y Equivalente al Efectivo al Inicio del Ejercicio	<b>26,929,079</b>	<b>19,749,025</b>
Transferencias a la Seguridad Social		-	-	Efectivo y Equivalente al Efectivo al Final del Ejercicio	<b>24,546,094</b>	<b>26,929,079</b>
Donativos		-	-			
Transferencias al Exterior		-	-			
Participaciones		-	-			
Aportaciones		-	-			
Convenios		-	-			
Otras Aplicaciones de Operación		4,303,493	4,297,152			
<b>Flujos Netos de Efectivo por Act. de Gestión</b>		<b>140,374,888</b>	<b>121,590,222</b>			

Bajo protesta de decir verdad declaramos que los Estados Financieros y sus Notas son razonablemente correctos y responsabilidad del emisor.



## Informe de Pasivos Contingentes

NO APLICA

## NOTAS A LOS ESTADOS FINANCIEROS

### a) NOTAS DE DESGLOSE

#### I) NOTAS AL ESTADO DE SITUACIÓN FINANCIERA

##### Activo

##### Efectivo y Equivalentes

(Anexo 1)

##### Derechos a recibir Efectivo o Equivalentes y Bienes o Servicios

(Anexo 2, 3, 4, 5)

##### Derechos a recibir Efectivo o Equivalentes a Largo Plazo

(Anexos 8 y 9 )

##### Bienes disponibles para su Transformación o Consumo (inventarios)

NO APLICA

##### Inversiones Financieras a Largo Plazo

(Anexo 7 )

##### Bienes Muebles, Inmuebles e Intangibles

La depreciación de los bienes que integran el Activo No Circulante, se calcula por el método de línea recta, utilizando las tasas de depreciación señaladas en los Parámetros de Estimación de Vida Útil emitidos por el Consejo Nacional de Armonización Contable. Los porcentajes de depreciación anual son los siguientes:

Edificios no Habitacionales	3.30%
Otros Bienes Inmuebles	5.00%
Muebles de Oficina y Estantería	10.00%
Muebles, Excepto De Oficina Y Estantería	10.00%
Equipo de Cómputo y de Tecnologías de la Información	33.30%
Otros Mobiliarios y Equipos de Administración	10.00%
Equipo Médico y de Laboratorio	20.00%
Instrumental Médico y de Laboratorio	20.00%
Automóviles y Equipo Terrestre	20.00%
Maquinaria, Otros Equipos y Herramientas	10.00%

## **Estimaciones y Deterioros**

NO APLICA

## **Pasivo**

(Anexo 10,11 y 12)

La cuenta de Intereses Cobrados por Adelantado es una cuenta puente que refleja el importe de los Intereses Ordinarios por Devengar y Pagar por parte de los afiliados, así como los moratorios durante la vigencia de sus créditos.

Al mes de Diciembre del 2017, la cuenta Intereses Cobrados por Adelantado a Largo Plazo, presentó un saldo de \$ 409.2 mdp.

## **Patrimonio**

(Anexo 13)

### **APORTACIONES ORDINARIAS DE ENTES OBLIGADOS**

Esta cuenta refleja las Aportaciones que han realizado los Entes Obligados, sobre las percepciones que determinan de sus trabajadores. Dieciocho Entes Obligados realizan aportaciones del 6.0% sobre las percepciones de sus trabajadores que cada Ente Obligado determina.

Con fecha 22 de Marzo del año 2017, se publicó en el Periódico Oficial "Tierra y Libertad" número 5483 en el Decreto 1813 que reforma y adiciona diversas disposiciones a la Ley del Instituto de Crédito para los Trabajadores al Servicio del Gobierno del Estado de Morelos, modificando el porcentaje a 2.25% y la base para el cálculo, sobre los Ingresos totales que perciben los afiliados, esta modificación está siendo aplicada por el Poder Ejecutivo, Comisión Estatal del Agua, ICTSGEM, Secretaria de Salud, Consejo de la Ciencia y Tecnología, Instituto de Capacitación para el Trabajo del Estado de Morelos, Instituto de la Mujer, Instituto Morelense para el Financiamiento del Sector Productivo, Centro Morelense de las Artes, Fideicomiso World Trade Center, Instituto Morelense de Radio y Televisión, Comisión Estatal de Arbitraje Médico de Morelos, Comisión Ejecutiva de Atención y reparación a víctimas del Estado de Morelos, Tribunal de Justicia Administrativa, H. Ayuntamiento de Xoxocotla, H. Ayuntamiento de Puente de Ixtla, Universidad Tecnológica de Emiliano Zapata, Colegio de Morelos y Municipio de Miacatlan, Comisión Estatal de Reservas Territoriales, Comisión Estatal de Mejora Regulatoria . Las cuotas se reintegran a los afiliados en términos del Artículo 46 de la Ley del Instituto vigente.

El 29 de Noviembre del 2017, se publicó en el Periódico Oficial Tierra y Libertad número 5,553, el decreto número 2,354, por el que se Reforma y Adiciona diversas disposiciones de la Ley del Instituto de Crédito al Servicio del Gobierno del Estado de Morelos, entre Otras define el concepto de Ingresos Totales que se integrara para la base del cálculo de las Aportaciones que los Entes Obligados que deben enterar al Instituto.



Con base el Artículo 9 de la Ley del Instituto vigente hasta el 21 de Julio del año 2016 y en el Acuerdo de Consejo Directivo de fecha 27 de Agosto de 1985, el Organismo registra en la cuenta de Patrimonio APORTACIONES ORDINARIAS DE ENTES OBLIGADOS, y el 1.5% de las aportaciones pagadas por los Entes Obligados como INGRESOS DE GESTION para contribuir al costo de los Gastos de Funcionamiento, en tanto se determina el criterio que se incorporara en el Reglamento de la Ley del Instituto de Crédito para los Trabajadores al Servicio del Gobierno del Estado de Morelos .

El incremento de \$ 43.0 mdp, con relación al mes de Diciembre del 2016 deriva del entero de las Aportaciones, que realizaron los Entes Obligados, el Importe total asciende \$ 675.1 mdp

**II) NOTAS AL ESTADO DE ACTIVIDADES**

**RESULTADO DEL EJERCICIO**

Al mes de Diciembre del 2016, el Instituto obtuvo un Superávit Financiero de \$ 121.7 mdp y al mes de Diciembre del 2017 el Superávit es de \$ 140.3 mdp monto mayor en \$ 18.6 mdp, que representa un 13.25 %.

	DIC 2016	DIC 2017	VARIACION
INGRESOS	\$ 190.6	\$ 220.8	\$ 30.2
MENOS GASTOS DE FUNCIONAMIENTO	\$ 68.9	\$ 80.5	- \$ 11.6
 SUPERAVIT FINANCIERO	 \$ 121.7 mdp	 \$ 140.3 mdp	 \$ 18.6 mdp

**III) NOTAS AL ESTADO DE VARIACIÓN EN LA HACIENDA PÚBLICA**

El incremento del patrimonio del cierre del ejercicio 2016 a Diciembre 2017 es de \$ 181.2 mdp, que se deriva principalmente del entero en el tiempo establecido de las Aportaciones que realizaron los Entes Obligados y del Superávit Financiero de \$ 140.3 mdp obtenido al cierre del Cuarto trimestre del Ejercicio Fiscal 2017.

**IV) NOTAS AL ESTADO DE FLUJOS DE EFECTIVO**

**Efectivo y equivalentes**

	2017	2016
Efectivo en Caja y Bancos	\$ 24,546,094	\$25,510,888

## **b) NOTAS DE MEMORIA (CUENTAS DE ORDEN)**

La cuenta de orden "CARTERA CANCELADA CON FONDO DE RESERVA ESPECIAL" refleja el importe de la cartera incobrable cancelada con cargo al Fondo de Reserva Especial, cuyo importe asciende a \$ 10.5 mdp.

Se registró en la cuenta de orden denominada "CONVENIO DE COLABORACION DE DESTINO TEMPORAL DE INMUEBLE ADJUDICADO", el Inmueble Adjudicado con domicilio en el número 206 de la calle Centenario, esquina con calle Cumbre, Col. Carolina, Cuernavaca, Morelos, destinado de manera temporal a la construcción de un espacio libre, derivado del Convenio de Colaboración formalizado con el Poder Ejecutivo del Gobierno del Estado Libre y Soberano de Morelos, de fecha 29 de septiembre del 2014, con la autorización del H. Consejo Directivo en Acuerdo A15/SO5a/22-09-14. El registro es por un importe de \$44,685.00 que corresponde al valor catastral con base en el oficio CPASG/893/2014-08.

## **c) NOTAS DE GESTIÓN ADMINISTRATIVA**

### **INFORME SOBRE LAS PRINCIPALES VARIACIONES DE LOS RUBROS DEL ESTADO DE SITUACIÓN FINANCIERA CON CIFRAS AL 31 DE DICIEMBRE DEL 2017, PRELIMINARES, CON RELACIÓN AL MES DE DICIEMBRE 2016 PRELIMINARES (MILLONES DE PESOS)**

#### **INVERSIONES FINANCIERAS A CORTO Y LARGO PLAZO**

Representa la Inversión de las Disponibilidades Financieras del Instituto, realizadas en el Sistema Financiero Mexicano (Sector Bancario) y en la Tesorería General del Gobierno del Estado de Morelos.

El saldo es de \$ 704.3 mdp, y en Diciembre del 2016 el saldo fue de \$585.4 mdp la diferencia de \$ 118.8 mdp deriva del incremento en las disponibilidades financieras, resultado de las operaciones del Instituto así como el saldo por pagar del presupuesto al mes Diciembre por \$ 60.3 mdp.

Las Inversiones en la Tesorería General del Gobierno del Estado de Morelos de \$ 6.66 mdp, a una tasa de rendimiento del 10% anual y \$ 45.0 mdp a una tasa del 12% anual.

Con base en el acuerdo de autorización del Consejo Directivo A27/SE3a/14-12-17, y el convenio número SJ/CONINV/022/2017-12, del día 15 del presente se realiza una Inversión Financiera con el Poder Ejecutivo del Estado de Morelos por un importe de \$100.00 mdp, a una tasa del 10% y con retorno de Capital y pago de Intereses a un plazo de 8 meses.

La tasa de rendimiento promedio obtenida al cierre del periodo en el Sistema Financiero Mexicano fue de 7.10%.

El saldo de las Inversiones Financieras a Corto Plazo es de \$ 557.8 mdp.

El saldo de las Inversiones Financieras a Largo Plazo es de \$ 146.4 mdp

#### INGRESOS POR RECUPERAR A CORTO PLAZO

Refleja el saldo a cargo de los Entes Obligados por las retenciones que realizaron a sus trabajadores por los conceptos de: a) cuotas, b) descuentos de créditos otorgados, así como las aportaciones, que como patrón realizan al Instituto.

El saldo de \$ 256.5 mdp, aumentó con relación a Diciembre 2016 en \$ 49.6 mdp., derivado de las Cuentas por Cobrar en mora del Ayuntamiento de Cuernavaca, el Sistema de Agua Potable y Alcantarillado de Cuernavaca (SAPAC) y el Congreso del Estado. Con estos dos últimos Entes Obligados se formalizaron Convenios de Reconocimiento de Adeudo y Cumplimiento de pago.

#### PRESTAMOS OTORGADOS A LARGO Y CORTO PLAZO

El saldo con base en la clasificación de la Ley General de Contabilidad Gubernamental de los Créditos otorgados a los afiliados a Largo Plazo (mayor a 12 meses) asciende a \$ 1,731.3 mdp, el decremento con relación a Diciembre 2016 es de \$ 54.2 mdp. Los Créditos otorgados a Corto Plazo ascienden a \$ 8.2 mdp de lo que resulta una cartera de \$ 1,739.5 mdp que incorpora los intereses ordinarios por devengar de \$ 354.1 mdp.

La cartera vencida judicial de \$ 49.0 mdp, representa el 2.90% del monto total de la cartera vigente que asciende a \$ 1,690.4 mdp.

Al mes de Diciembre del 2017 se otorgaron 28,678 créditos, un 3.66 % mayor a los otorgados a Diciembre del 2016 de 27,629 créditos, principalmente por el efecto del Crédito Especial Directo. Otorgado a partir del Ejercicio Fiscal 2017.

#### DEPRECIACION DE BIENES

El cálculo de la depreciación fue realizado por la Subdirección Administrativa, considerando el valor de cada uno de los bienes con base en la fecha de adquisición y costos.

#### FONDOS EN ADMINISTRACIÓN A LARGO PLAZO

Esta cuenta refleja el saldo que el Instituto administra de las cuotas de los afiliados que retienen y enteran los Entes Obligados, con un incremento de \$ 90.2 mdp, en relación a Diciembre del 2016. El total de los fondos asciende \$ 529.8 mdp.

Al 31 de Diciembre del año 2017, Dieciocho Entes Obligados retienen a sus trabajadores el 4.25% de cuotas sobre las percepciones que cada uno determina.

Con fecha 22 de Marzo del año 2017, se publicó en el Periódico Oficial "Tierra y Libertad" número 5483 en el Decreto 1813 que reforma y adiciona diversas disposiciones a la Ley del Instituto de Crédito para los Trabajadores al Servicio del Gobierno del Estado de Morelos, modificando el porcentaje a 2.25% y la base para el cálculo, sobre los Ingresos totales que perciben los afiliados, esta modificación está siendo aplicada por el Poder Ejecutivo, Comisión Estatal del Agua, ICTSGEM, Secretaría de Salud, Consejo de la Ciencia y Tecnología,

Instituto de Capacitación para el Trabajo del Estado de Morelos, Instituto de la Mujer, Instituto Morelense para el Financiamiento del Sector Productivo, Centro Morelense de las Artes, Fideicomiso World Trade Center, Instituto Morelense de Radio y Televisión, Comisión Estatal de Arbitraje Médico de Morelos, Comisión Ejecutiva de Atención y reparación a víctimas del Estado de Morelos, Tribunal de Justicia Administrativa, H. Ayuntamiento de Xoxocotla, H. Ayuntamiento de Puente de Ixtla, Universidad Tecnológica de Emiliano Zapata, Colegio de Morelos y Municipio de Miacatlan, Comisión Estatal de Reservas Territoriales, Comisión Estatal de Mejora Regulatoria .

El 29 de Noviembre del 2017, se publicó en el Periódico Oficial Tierra y Libertad número 5,553, el decreto número 2,354, por el que se Reforma y Adiciona diversas disposiciones de la Ley del Instituto de Crédito al Servicio del Gobierno del Estado de Morelos, entre Otras define el concepto de ingresos Totales que se integrara para la base del cálculo de las Cuotas a retener a los Afiliados.

Las cuotas se reintegran a los afiliados en términos del Artículo 46 de la Ley del Instituto vigente, o resolución derivada de una demanda.

#### AUTORIZACION E HISTORIA

El Gobierno del Estado de Morelos con el propósito de mejorar integralmente las condiciones de vida de los trabajadores al servicio del mismo, mediante el otorgamiento de créditos, creó el día 04 de Enero de 1984 el Instituto de Crédito para los Trabajadores al Servicio del Gobierno del Estado de Morelos, mediante Decreto publicado en Periódico Oficial "Tierra y Libertad" número 3151, reconociendo en la Ley su carácter de Organismo Público Descentralizado Estatal, con personalidad jurídica, patrimonio, Órgano de Gobierno y administración propia, con domicilio en la ciudad de Cuernavaca, Morelos.

Con fecha 13 de Julio de 2009 el Consejo Directivo aprobó el Estatuto Orgánico publicado en Periódico Oficial "Tierra y Libertad" número 4753 de fecha 4 de Noviembre de 2009 que regula y establece las bases de organización, las facultades y funciones que competan a cada una de las áreas que forman parte de este Organismo. Así mismo se establece que el Instituto para el cumplimiento de su objeto tendrá las atribuciones siguientes:

- I. Otorgar Créditos Quirografarios, Especiales, de Vehículos e Hipotecarios;
- II. Otorgar servicios de Medicina Preventiva de Nivel Uno o Promoción a la Salud;
- III. Otorgar servicio de Odontología de Primer Nivel, consistente en aplicación de amalgamas, resinas, extracciones y profilaxis, y
- IV. Otorgar Servicio de Optometría, consistente en examen de la vista y graduación de lentes.

Con fecha 21 de Julio del año 2016, se publicó en el Periódico Oficial "Tierra y Libertad" número 5415, la reforma integral a la Ley del Instituto de Crédito para los Trabajadores al Servicio del Gobierno del Estado de Morelos, con el propósito de ratificar su competencia y atribuciones, reconociéndolo en su Artículo 4 como organismo público descentralizado, sectorizado mediante acuerdo que expide el Gobierno al efecto, en términos de la Ley Orgánica; con personalidad jurídica, patrimonio propio, autonomía jerárquica respecto de la Administración Pública Central y sin fines de lucro, con domicilio en la ciudad de Cuernavaca, Estado de Morelos.

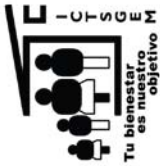
Así mismo en el Artículo 5 define como objeto del mismo procurar el bienestar social de los afiliados y sus familias a través del otorgamiento de prestaciones económicas y sociales.

Con fecha 22 de Marzo del año 2017, se publicó en el Periódico Oficial "Tierra y Libertad" número 5483 la reforma y adición de diversas disposiciones a la Ley del Instituto de Crédito para los Trabajadores al Servicio del Gobierno del Estado de Morelos.

El 29 de Noviembre del 2017, se publicó en el Periódico Oficial Tierra y Libertad número 5,553, el decreto número 2,354, por el que se Reforma y Adiciona diversas disposiciones de la Ley del Instituto de Crédito para los Trabajadores al Servicio del Gobierno del Estado de Morelos, entre Otras define el concepto de ingresos Totales que se integrara para la base del cálculo de las Cuotas a retener a los Afiliados y Aportaciones que los Entes Obligados deben enterar al Instituto.

#### RESPONSABILIDAD SOBRE LA PRESENTACION RAZONABLE DE LOS ESTADOS FINANCIEROS

"Bajo protesta de decir verdad declaramos que los Estados Financieros y sus notas, son razonablemente correctos y son responsabilidad del emisor".



INSTITUTO DE CREDITO PARA LOS TRABAJADORES AL SERVICIO DEL GOBIERNO DEL ESTADO DE MORELOS

ANEXO 1  
EFFECTIVO Y BANCOS AL 31 DE DICIEMBRE DEL 2017  
PRELIMINARES

**EFFECTIVO EN CAJA:**

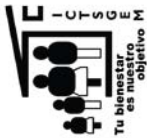
Caja General	\$124,371.94
Fondo Revolvente	5,824.00
Fondo para Cambio	6,500.00
Fondo para Reintegros	3,000.00
	<u>\$139,695.94</u>

**EFFECTIVO EN BANCOS/TESORERÍA :**

Cuenta de Cheques :	
65501325570 Santander (Vehículos)	3,045,479.82
65503746085 Santander (Terminal punto de venta)	30,995.05
65503680947 Santander (Pago Referenciado)	0.00
65504953822 Santander (Cheques)	14,536.00
01077972001 Banamex ( Reint. Y Aport. )	80,206.87
01077971994 Banamex ( Hipotecarios )	2,500,812.21
01077971986 Banamex ( Gastos )	15,139,963.99
1077973237 Banamex ( Nómina )	138,268.60
1078133976 Banamex (Especiales)	1,581,790.37
70004456422 Banamex (Quirografarios)	1,310,038.04
70062413539 Banamex (Cobranza Referenciada)	30,650.67
70074718033 Banamex (Fondo de Ahorro)	205,635.93
03900386596 Scotiabank	0.00
01776957727 Bancomer (Nómina)	226,754.72
0196442323 Bancomer (Hipotecarios)	19,947.72
192641658 Bancomer	0.00
110637327 Bancomer	81,318.18
	<u>\$24,406,398.17</u>

**TOTAL DE EFFECTIVO EN CAJA Y BANCOS/TESORERÍA**

\$ 24,546,094.11



INSTITUTO DE CREDITO PARA LOS TRABAJADORES AL SERVICIO DEL GOBIERNO DEL ESTADO DE MORELOS

ANEXO 2  
INVERSIONES FINANCIERAS DE CORTO PLAZO AL 31 DE DICIEMBRE DEL 2017  
PRELIMINARES

INVERSIONES EN VALORES :			CAPITAL
TIPO DE INVERSIÓN	NUMERO DE CONTRATO		AL 30-11-2017
Santander			
Inversion Creciente	66504953822		164,164,176.19
Banamex			
Mesa de Dinero	74597675		188,128,286.77
Banamex (Fondo de Ahorro)	161121750		0.00
Scotiabank	310386596		112,157,076.55
Bancomer			
PRLV	1357893809		0.00
PRLV	1368783527		93,447,071.25
Mesa de Dinero	82880125		0.00
<b>TOTAL EN INVERSIONES EN VALORES</b>			<b>\$ 557,896,610.76</b>



INSTITUTO DE CREDITO PARA LOS TRABAJADORES AL SERVICIO DEL GOBIERNO DEL ESTADO DE MORELOS

ANEXO 3

DEUDORES DIVERSOS POR COBRAR A CORTO PLAZO AL 31 DE DICIEMBRE DEL 2017  
PRELIMINARES

DEUDORES DIVERSOS POR COBRAR A CORTO PLAZO

FUNCIONARIOS Y EMPLEADOS	\$20,360.15
GASTOS DE JUICIO	411,049.11
OTROS	925,623.87
ANTICIPOS A COMPROBAR	14,978.36
	<hr/>
TOTAL DEUDORES DIVERSOS	\$1,372,011.49
	<hr/>

NOTAS:

**FUNCIONARIOS Y EMPLEADOS** CORRESPONDE: 1) AL 50% DEL SEGURO DE VIDA, 2) AL 50% DEL SEGURO DE GASTOS MEDICOS MAYORES A CARGO DE LOS SERVIDORES PUBLICOS DEL ICTSGEM QUE SON DESCONTADOS QUINCENALMENTE.

**GASTOS DE JUICIO.** SON EROGACIONES A CARGO DE LOS AFILIADOS A LOS CUALES SE LES SIGUE UN PROCESO DE JUICIO JURIDICO POR ADEUDOS DE CREDITOS NO CUBIERTOS.

**OTROS.** COMPRENDE PRINCIPALMENTE A LOS INGRESOS Y FONDOS SUSTRAIOS DE LA DELEGACION XOCHITEPEC EL 16 DE JULIO DEL 2013 LA CANTIDAD DE \$ 140,516.06 SEGUN CARPETA DE INVESTIGACION No. XO-02/235/2013 RADICADA EN LA PROCURADURIA GENERAL DE JUSTICIA DEL EDO. AGENCIA XOCHITEPEC, EL IMPORTE DE \$ 78,127.28 CORRESPONDIENTE AL DIFERENCIAL COBRADO DE MENOS POR EL C. JUAN CARLOS GARDUÑO RODRIGUEZ EX SERVIDOR PUBLICO DE ESTE INSTITUTO ENCARGADO DEL SEGUIMIENTO DEL CREDITO HIPOTECARIO DEL C. CARMELO SALGADO VILLAFAN, Y LOS INGRESOS SUSTRAIOS EN EL ROBO PERPETRADO A LAS OFICINAS CENTRALES EL DIA 30 DE AGOSTOS DEL 2017 POR UN IMPORTE DE \$ 699,409.27 SEGUN CARPETA DE INVESTIGACION, QUE OBRA EN CUSTODIA DE LA SUBDIRECCION JURIDICA.

**ANTICIPOS A COMPROBAR.** MONTOS SOLICITADOS POR LOS SERVIDORES PUBLICOS DEL INSTITUTO AUTORIZADOS PARA REALIZAR DIVERSOS PAGOS, DERIVADOS DE LA NATURALEZA DE SUS FUNCIONES.





**INSTITUTO DE CREDITO PARA LOS TRABAJADORES AL SERVICIO DEL GOBIERNO DEL ESTADO DE MORELOS**

**ANEXO 4  
INGRESOS POR RECUPERAR A CORTO PLAZO AL 31 DE DICIEMBRE 2017  
PRELIMINARES**

**CUOTAS, APORTACIONES Y RECUPERACIÓN DE CRÉDITOS POR COBRAR A ENTES OBLIGADOS**

ENTIDAD PUBLICA	PERIODO	4.25% AFILIADO	1.50% ENTE OBLIGADO	4.50 % ENTE OBLIGADO	RECUP. DE CRÉDITOS	INTERES MORATORIO	TOTAL	TOTAL POR ENTE OBLIGADO
I.C.T.S.G.E.M	1RA ONA DIC/17	33,611.41	22,407.58	11,203.83	313,859.00		381,081.82	<b>858,733.82</b>
	2DA ONA DIC/17	36,597.19	24,398.17	12,199.02	404,457.62		477,652.00	
H. TRIBUNAL SUPERIOR DE JUSTICIA	1RA ONA DIC/17	64,905.65	22,908.66	68,725.99	2,321,779.26		2,478,319.56	<b>6,249,455.42</b>
	2DA ONA DIC/17 ESTIMADA	93,721.77	33,079.09	99,237.27	3,545,097.73		3,771,135.86	
H. CONGRESO DEL ESTADO	1RA ONA ABR/17	159,239.72	64,706.41	194,119.22	-		418,065.35	<b>418,065.35</b>
	2DA ONA ABR/17	110,656.72	39,055.31	117,165.93	521,880.42		788,758.38	
	2DA ONA ABR/17 NOM COMP	4,934.77	1,741.68	5,225.05	-		11,901.50	
	1RA ONA MAY/17	188,231.70	66,434.72	199,304.14	956,041.01		1,410,011.57	
	2DA ONA MAY/17	110,028.73	38,832.96	116,498.88	524,208.40		789,566.97	
	1RA ONA JUN/17	186,223.63	65,725.99	197,177.96	969,940.57		1,416,968.15	
	2DA ONA JUN/17	21,746.18	7,875.12	23,025.37	306,704.79		359,151.48	
	1RA ONA JUL/17 NOM COMP	53,816.65	18,994.11	56,982.35	177,037.28		306,830.39	
	1RA ONA JUL/17	149,178.09	52,651.09	157,953.26	928,506.49		1,288,288.83	
	2DA ONA JUL/17	76,434.15	26,976.76	80,930.27	472,831.39		657,172.57	
	1RA ONA AGO/17	142,943.10	50,450.50	151,351.52	933,544.63		1,278,289.75	
	2DA ONA AGO/17	79,546.74	28,075.32	84,225.95	500,041.18		691,889.19	
	1RA ONA SEP/17	154,378.45	54,486.51	163,459.53	951,496.90		1,323,821.39	
	2DA ONA SEP/17	79,185.22	27,947.72	83,843.18	512,515.69		703,491.81	
	1RA ONA OCT/17	154,379.45	54,486.87	163,460.59	972,937.68		1,345,284.59	
	2DA ONA OCT/17	78,599.09	27,740.85	83,222.56	511,127.26		700,689.76	
	1RA ONA NOV/17 NOM COMP	113.11	39.92	119.76			272.79	
	1RA ONA NOV/17 NOM COMP	113.11	39.92	119.76			272.79	
	1RA ONA NOV/17 NOM COMP	3,554.26	1,254.44	3,763.34	8,250.48		16,822.52	
	1RA ONA NOV/17	152,844.57	53,945.14	161,835.44	984,003.59		1,362,628.74	
	1RA ONA NOV/17 NOM COMP	3,554.26	1,254.44	3,763.34	8,399.82		16,971.86	
	2DA ONA NOV/17 NOM COMP	3,009.30	1,062.11	3,186.31	5,993.59		13,251.31	
	2DA ONA NOV/17	78,282.73	27,629.20	82,867.60	513,019.98		701,819.51	
1RA ONA DIC/17	154,622.81	54,572.76	163,718.27	989,891.06		1,362,804.90		
2DA ONA DIC/17 ESTIMADA	78,282.73	27,629.20	82,867.60	513,019.98		701,819.51		
INTERESES MORATORIOS AL 31 DE DIC/17						2,065,296.25	2,065,296.25	<b>19,734,121.94</b>
D.I.F	1RA ONA FEB/17 NOM COMP	91.46	32.28	96.85	16,868.33		17,068.92	<b>1,107,534.16</b>
	2DA ONA DIC/17 ESTIMADA	44,051.76	15,547.68	46,643.05	1,001,291.67		1,107,534.16	
I.E.B.E.M.	1RA ONA JULIO/08	7,946.86	2,804.73	8,414.17	3,557.07		22,722.83	<b>1,126,314.87</b>
	2DA ONA DIC/17 ESTIMADA	195,751.60	69,088.82	207,266.44	894,277.01		1,366,393.87	
SERVICIOS DE SALUD	1RA ONA DIC/17	2,006.82	1,337.88	668.94	8,794.98		12,808.62	<b>262,073.53</b>
	2DA ONA DIC/17	29,697.67	19,798.44	9,899.22	189,869.58		249,284.91	
COLEGIO DE ESTUDIOS CIENTIFICOS Y TECNOLOGICOS	2DA ONA DIC/17 ESTIMADA	45,232.36	15,964.36	47,892.91	300,191.53		409,281.16	<b>409,281.16</b>
	1RA ONA NOV/17	1,133.22	755.48	377.74	7,882.18		10,148.62	
H. AYUNTAMIENTO PUENTE DE IXTLA XOXCOTLA	2DA ONA NOV/17	1,117.19	744.79	372.40	7,239.67		9,474.05	<b>10,148.62</b>
	1RA ONA DIC/17 ESTIMADA	1,133.22	755.48	372.40	7,882.18		10,148.62	
	2DA ONA DIC/17 ESTIMADA	1,117.19	744.79	372.40	7,239.67		9,474.05	
	INTERESES MORATORIOS AL 31 DE DIC/17					175.16	175.16	
FIDEICOMISO LAGO DE TEQUESQUITENGO	2DA ONA DIC/17 ESTIMADA	481.23	169.85	509.54	20,257.99		21,418.61	<b>21,418.61</b>
COMISION ESTATAL DE DERECHOS HUMANOS	2DA ONA DIC/17 ESTIMADA	5,968.93	2,105.97	6,317.93	41,188.56		55,579.39	<b>55,579.39</b>
COMISION ESTATAL DE RESERVAS TERRITORIALES	2DA ONA DIC/17 ESTIMADA	5,072.91	3,381.96	1,690.95	35,069.81		45,155.63	<b>45,155.63</b>

## INSTITUTO DE CREDITO PARA LOS TRABAJADORES AL SERVICIO DEL GOBIERNO DEL ESTADO DE MORELOS

ANEXO 4  
INGRESOS POR RECUPERAR A CORTO PLAZO AL 31 DE DICIEMBRE 2017  
PRELIMINARES

## CUOTAS, APORTACIONES Y RECUPERACION DE CREDITOS POR COBRAR A ENTES OBLIGADOS

ENTIDAD PUBLICA	PERIODO	4.25% AFILIADO	1.50% ENTE OBLIGADO	4.50 % ENTE OBLIGADO	RECUP. DE CREDITOS	INTERES MORATORIO	TOTAL	TOTAL POR ENTE OBLIGADO
GOBIERNO DEL EDO.								
1RA CNA DIC/17		1,054,427.59	702,951.73	351,475.86	9,619,300.04		11,728,155.22	
1RA CNA DIC/17 FASP		26,178.85	17,452.57	8,726.28	33,176.70		85,534.40	
1RA CNA DIC/17 NPTD		3,802.50	2,535.00	1,267.50	4,891.53		12,496.53	
2DA CNA DIC/17		1,818,128.30	1,212,085.53	606,042.77	19,948,851.01		23,585,107.61	
2DA CNA DIC/17 FASP		26,178.85	17,452.57	8,726.28	34,849.87		87,007.57	
2DA CNA DIC/17 NPTD		3,802.50	2,535.00	1,267.50	4,891.53		12,496.53	
1RA CNA ABR/11		76,976.00	27,168.00	81,504.00			185,648.00	
2DA CNA ABR/11		60,015.23	21,181.84	63,545.94			144,742.61	
1RA CNA MAY/11		77,378.06	27,309.90	81,929.72			186,617.68	
2DA CNA MAY/11		60,202.51	21,247.95	63,743.84			145,194.30	
1RA CNA JUN/11		78,337.25	27,648.44	82,945.32			188,931.01	
2DA CNA JUN/11		61,032.98	21,541.05	64,623.15			147,197.18	
3RA CNA JUN/11		78,727.69	27,786.24	83,358.73			189,872.66	
1RA CNA JUL/11		61,641.57	21,755.85	65,267.55			148,664.97	
2DA CNA JUL/11		79,052.15	27,900.76	83,702.28			190,655.19	
1RA CNA AGO/11		62,416.32	22,029.29	66,087.88			150,533.49	
2DA CNA AGO/11		79,642.72	28,109.19	84,327.59	442,960.06		635,039.56	
1RA CNA OCT/11		62,419.34	22,030.35	66,091.06	509,005.31		659,546.06	
2DA CNA OCT/11		79,551.76	28,077.09	84,231.27	686,469.36		878,329.48	
1RA CNA DIC/11		62,445.14	22,039.46	66,118.38	515,743.15		666,346.13	
2DA CNA DIC/11		79,876.86	28,191.83	84,575.50	697,420.83		890,095.02	
3RA CNA DIC/11		62,603.28	22,095.28	66,285.83	512,745.62		663,730.01	
1RA CNA ENE/12		80,893.41	28,550.62	85,651.84	681,375.96		876,471.83	
2DA CNA ENE/12		71,748.65	25,323.05	75,989.15	508,541.42		681,582.27	
1RA CNA FEB/12		81,840.30	28,894.81	86,694.43	669,376.08		866,755.62	
2DA CNA FEB/12		65,658.16	23,173.47	69,520.41	510,052.03		668,404.07	
1RA CNA MAR/12		83,266.86	29,388.30	88,164.91	675,908.25		876,728.32	
2DA CNA MAR/12		61,893.13	22,546.99	67,640.95	525,085.66		679,156.73	
1RA CNA ABR/12		83,003.25	28,821.15	85,863.44	681,997.09		877,574.93	
2DA CNA ABR/12		62,612.48	22,098.52	66,295.56	517,875.71		668,882.27	
1RA CNA MAY/12		80,679.09	28,474.97	85,424.92	680,372.72		874,951.70	
2DA CNA MAY/12		62,121.27	21,925.15	65,775.46	529,106.93		678,928.81	
3RA CNA MAY/12		80,473.72	28,402.49	86,207.47	686,854.51		890,938.19	
1RA CNA JUN/12		62,562.37	22,080.84	66,242.51	531,736.74		682,622.46	
2DA CNA JUN/12		80,960.83	28,574.41	85,723.23	702,198.84		887,458.31	
1RA CNA JUL/12		62,877.85	22,192.18	66,576.55	537,463.00		689,109.68	
2DA CNA JUL/12		80,628.69	28,457.18	85,371.55	706,851.66		901,309.08	
1RA CNA AGO/12		62,001.62	21,882.92	65,648.77	525,281.57		674,814.88	
1RA CNA DIC/12		82,508.93	29,120.80	87,362.39	682,823.51		851,815.63	
2DA CNA DIC/12		63,280.63	22,534.34	67,003.02	469,012.24		621,630.23	
1RA CNA NOV/15		76,144.82	42,933.03	128,799.07			247,876.92	
2DA CNA NOV/15		91,089.32	32,149.17	96,447.51			219,686.00	
1RA CNA DIC/15		123,060.58	43,433.15	130,299.44			296,793.17	
2DA CNA DIC/15		92,971.49	32,813.47	98,440.40			224,225.36	
1RA CNA ENE/16		92,998.93	32,823.15	98,469.46			224,291.54	
2DA CNA ENE/16 NOM COMP		31,420.60	11,089.62	33,268.86			75,779.08	
2DA CNA ENE/16		93,914.41	33,148.26	99,438.78			226,489.45	
1RA CNA FEB/16 NOM COMP		121.79	42.98	128.96			293.73	
1RA CNA FEB/16		127,145.69	44,874.95	134,624.85			306,645.49	
2DA CNA FEB/16		95,645.44	33,757.21	101,271.64	48,443.82		279,118.11	
1RA CNA MAR/16		130,569.27	46,083.27	138,249.81	376,885.12		691,587.47	
1RA CNA ABR/16		110,652.41	39,053.79	117,161.37	227,044.92		493,912.49	
1RA CNA ABR/16 NOM COMP		73.37	25.89	77.68			176.94	
2DA CNA ABR/16		150,048.45	52,958.27	158,874.82	352,345.16		714,226.70	
1RA CNA MAY/16		115,945.85	40,922.06	122,766.19	195,894.26		475,628.36	
2DA CNA MAY/16		150,634.71	53,165.19	159,495.58	282,317.29		655,612.77	
1RA CNA JUN/16		105,980.74	37,263.79	111,791.36	180,893.63		435,529.62	
2DA CNA JUN/16		140,066.39	49,435.19	148,305.58	272,014.03		609,821.19	
1RA CNA JUL/16		105,366.12	37,188.04	111,564.13	160,284.70		414,382.99	
2DA CNA JUL/16 NOM COMP		72.58	25.62	76.85			175.05	
2DA CNA JUL/16		140,709.81	49,662.29	148,986.85	224,445.72		563,804.67	
1RA CNA AGO/16		105,617.82	37,276.88	111,830.63	137,988.94		392,714.27	



INSTITUTO DE CREDITO PARA LOS TRABAJADORES AL SERVICIO DEL GOBIERNO DEL ESTADO DE MORELOS

ANEXO 4  
INGRESOS POR RECUPERAR A CORTO PLAZO AL 31 DE DICIEMBRE 2017  
PRELIMINARES

CUOTAS, APORTACIONES Y RECUPERACION DE CREDITOS POR COBRAR A ENTES OBLIGADOS

ENTIDAD PUBLICA	PERIODO	4.25% AFILIADO	1.50% ENTE OBLIGADO	4.50 % ENTE OBLIGADO	RECUP. DE CREDITOS	INTERES MORATORIO	TOTAL	TOTAL POR ENTE OBLIGADO
SISTEMA DE AGUA POTABLE DE CUERNAVACA								
2DA CNA AGO/16		139,646.22	49,286.90	147,860.71	204,019.90		540,813.73	
1RA CNA SEPI/16		104,539.10	36,896.15	110,688.46	91,266.19		343,389.90	
2DA CNA SEP/16		140,886.74	49,724.73	149,174.20	118,862.03		458,647.70	
3RA CNA SEP/16		106,161.08	37,468.62	112,405.85	48,935.94		304,971.49	
1RA CNA OCT/16		140,867.03	49,717.77	149,153.32	78,460.81		418,198.93	
2DA CNA OCT/16		105,892.64	37,373.87	112,121.63	36,987.91		292,376.05	
1RA CNA NOV/16		139,958.02	49,396.95	148,190.84	77,698.40		415,244.21	
2DA CNA NOV/16		104,753.86	36,971.95	110,915.84	35,464.85		288,126.50	
1RA CNA DIC/16		140,433.68	49,564.83	148,694.49	69,972.96		408,665.96	
2DA CNA DIC/16		104,798.74	36,987.79	110,963.38	32,991.80		285,741.71	
1RA CNA ENE/17		140,351.17	49,635.71	148,607.12	68,312.15		406,806.15	
2DA CNA ENE/17		103,627.54	36,574.43	108,723.28	28,135.67		278,060.92	
1RA CNA FEB/17		139,686.76	49,301.21	147,903.63	63,029.47		399,921.07	
2DA CNA FEB/17		103,567.88	36,553.37	109,660.11	25,346.14		275,127.50	
1RA CNA MAR/17		143,138.16	50,519.35	151,558.05	51,744.42		398,959.98	
2DA CNA MAR/17		103,057.38	36,373.19	109,119.57	21,595.01		270,145.15	
3RA CNA MAR/17		140,647.98	49,640.46	148,921.40	52,374.63		391,584.47	
1RA CNA ABR/17		103,347.59	36,475.62	109,426.87	21,595.01		270,845.09	
2DA CNA ABR/17		140,744.27	49,674.45	149,023.35	50,930.24		390,372.31	
1RA CNA MAY/17		103,068.26	36,377.03	109,131.11	21,595.01		270,171.41	
2DA CNA MAY/17		139,786.01	49,336.24	148,008.72	50,930.24		388,061.21	
1RA CNA JUN/17		101,605.05	35,860.60	107,581.81	20,868.50		265,915.96	
2DA CNA JUN/17		138,272.24	48,801.97	146,405.91	50,203.73		383,683.85	
1RA CNA JUL/17		99,543.06	35,132.84	105,398.53	20,868.50		260,942.93	
2DA CNA JUL/17		137,887.22	46,666.08	145,988.23	50,203.73		362,755.26	
1RA CNA AGO/17		105,622.61	37,276.64	111,835.91	20,491.37		275,228.73	
2DA CNA AGO/17		106,287.66	37,513.29	112,539.88	21,213.39		277,554.22	
3RA CNA AGO/17 NOM COMP		37,557.08	13,255.44	39,766.32	28,317.71		118,896.55	
1RA CNA ABR/17		106,030.13	37,422.40	112,267.20	18,134.13		273,853.86	
2DA CNA ABR/17		143,550.27	50,664.80	151,994.41	46,451.84		392,661.32	
1RA CNA SEP/17		105,047.43	37,075.56	111,226.69	18,134.13		271,483.81	
2DA CNA SEP/17		143,256.68	50,561.18	151,683.55	45,217.88		390,719.29	
1RA CNA OCT/17		104,903.63	37,024.81	111,074.42	15,566.93		268,571.79	
2DA CNA OCT/17		143,037.26	50,483.74	151,451.22	45,081.88		390,054.10	
1RA CNA NOV/17		104,815.13	36,893.58	110,960.72	14,296.93		267,086.36	
2DA CNA DIC/17 ESTIMADA		143,037.26	50,483.74	151,451.22	45,081.88		390,054.10	
1RA CNA DIC/17 ESTIMADA		104,815.13	36,893.58	110,960.72	14,296.93		267,086.36	
INTERESES MORATORIOS AL 31 DE DICI/17						20,684,483.31	20,684,483.31	60,634,292.77
								121,060.00
								107,599.99
								287,986.76
								289,603.39
								290,633.62
								287,769.83
								292,178.09
								298,351.76
								298,351.76
								292,342.63
								289,090.40
								288,859.33
								286,211.31
								44,070.05
								45,603.00
								43,445.94
								40,541.70
								239,333.14
								255,713.99
								245,039.96
C.E.A								
								80,194.59
								74,763.62
								223,786.62
								225,403.25
								227,167.97
								224,304.18
								228,712.44
								216,740.75
								216,740.75
								35,829.41
								35,829.41
								35,829.41
								35,829.41
								35,829.41
								35,829.41
								35,829.41
								35,829.41
								33,052.58
								34,202.32
								32,584.45
								30,406.27
								170,074.11
								30,406.28
								36,845.62
								171,787.78
								173,635.13
H. AYUNTAMIENTO CUERNAVACA SEG. PUBLICA								
								13,621.80
								10,945.46
								9,395.22
								9,395.22
								9,287.74
								9,287.74
								9,287.74
								11,943.15
								11,943.15
								11,943.15
								11,943.15
								11,943.15
								11,943.15
								11,943.15
								11,943.15
								11,017.47
								11,400.68
								10,861.49
								10,135.43
								10,135.43
								12,281.88
								10,449.49



INSTITUTO DE CREDITO PARA LOS TRABAJADORES AL SERVICIO DEL GOBIERNO DEL ESTADO DE MORELOS

ANEXO 4  
INGRESOS POR RECUPERAR A CORTO PLAZO AL 31 DE DICIEMBRE 2017  
PRELIMINARES

CUOTAS, APORTACIONES Y RECUPERACION DE CREDITOS POR COBRAR A ENTES OBLIGADOS

ENTIDAD PUBLICA	PERIODO	4.25% AFILIADO	1.50% ENTE OBLIGADO	4.50 % ENTE OBLIGADO	RECIP DE CREDITOS	INTERES MORATORIO	TOTAL	TOTAL POR ENTE OBLIGADO
H. AYUNTAMIENTO CUERNAVACA SEG. PUBLICA	1RA ONA SEP/15	29,606.83	10,449.49	31,348.46	176,144.14		247,548.92	
	2DA ONA SEP/15	29,606.83	10,449.49	31,348.46	174,175.29		245,580.07	
	1RA ONA OCT/15	29,606.83	10,449.49	31,348.46	175,953.72		247,358.50	
	2DA ONA OCT/15	28,698.50	10,128.90	30,386.70	170,250.10		239,464.20	
	1RA ONA NOV/15	28,157.87	9,938.09	29,814.23	162,221.86		230,132.05	
	2DA ONA NOV/15	28,157.87	9,938.09	29,814.23	163,923.62		231,833.81	
	1RA ONA DIC/15	28,157.87	9,938.09	29,814.23	165,231.83		233,142.02	
	2DA ONA DIC/15	25,008.78	9,108.99	27,326.97	159,144.03		221,369.87	
	1RA ONA ABR/17	23,408.18	8,262.07	24,788.21	147,768.22		171,223.66	
	2DA ONA ABR/17	23,408.18	8,262.07	24,788.21	147,768.22		171,223.66	
	1RA ONA MAY/17	22,977.97	8,109.88	24,329.63	141,974.87		164,404.72	
	2DA ONA MAY/17	22,428.98	7,916.12	23,748.34	138,296.02		162,044.36	
	1RA ONA JUN/17	22,129.53	7,810.43	23,431.27	135,844.89		161,276.16	
	2DA ONA JUN/17	21,968.50	7,753.59	23,260.78	133,893.84		159,157.41	
	1RA ONA JUL/17	21,508.02	7,591.07	22,773.21	129,875.09		154,648.30	
	2DA ONA JUL/17	21,508.02	7,591.07	22,773.21	129,875.09		154,648.30	
	1RA ONA AGO/17	20,849.23	7,358.55	22,075.67	123,804.53		147,880.20	
	2DA ONA AGO/17	20,599.69	7,270.48	21,811.45	121,868.25		145,679.73	
	1RA ONA SEP/17	20,599.69	7,270.48	21,811.45	121,868.25		145,679.73	
	2DA ONA SEP/17	20,168.47	7,119.29	21,354.88	117,449.61		140,514.50	
1RA ONA OCT/17	20,168.47	7,119.29	21,354.88	117,449.61		140,514.50		
2DA ONA OCT/17	19,916.94	7,030.22	21,090.65	114,969.57		137,060.36		
1RA ONA NOV/17	19,669.40	6,942.14	20,826.44	112,593.92		134,750.46		
2DA ONA NOV/17	19,669.40	6,942.14	20,826.44	112,593.92		134,750.46		
1RA ONA DIC/17	19,170.32	6,766.00	20,298.00	108,473.79		127,711.77		
2DA ONA DIC/17 ESTIMADA	19,669.40	6,942.14	20,826.44	112,593.92		134,750.46		
INTERESES MORATORIOS AL 31 DE DIC/17						3,608,538.90	11,372,330.81	
UTEZ	1RA ONA DIC/17	40,921.23	27,280.82	13,640.40	189,844.99		271,687.44	
	INTERESES MORATORIOS AL 30 DE SEP/17	44,786.19	29,656.79	14,929.40	184,506.03		274,065.41	
INSTITUTO DE LA MUJER DEL EDO DE MORELOS	2DA ONA DIC/17 ESTIMADA	4,678.88	3,119.25	1,559.62	29,805.52		39,163.27	
	1RA ONA DIC/17 NOW COMP	7,494.96	2,645.29	7,935.86	33,368.83		51,444.94	
	2DA ONA DIC/17 NOW COMP	7,494.96	2,645.29	7,935.86	33,368.83		51,444.94	
	2DA ONA DIC/17 ESTIMADA	798.07	281.67	845.02	11,165.02		13,089.78	
I.C.A.T.M.O.R	2DA ONA DIC/17 ESTIMADA DE AGO/17	13,081.82	8,721.22	4,360.61	88,936.23		115,099.88	
	INTERESES MORATORIOS AL 31 DE AGO/17					252.87	252.87	
I.M.I.P.E	2DA ONA DIC/17 ESTIMADA	5,763.47	2,034.17	6,102.49	51,337.34		65,237.47	
	INTERESES MORATORIOS AL 31 DE AGO/17					4,079.46	4,079.46	
MUNICIPIO DE CUERNAVACA	1RA ONA MAR/12	4,079.46	-	266,851.23	1,343,223.84		1,926,273.87	
	2DA ONA MAR/12	242,561.72	85,617.08	256,768.74	1,348,363.59		1,933,245.72	
	1RA ONA ABR/12	242,503.81	85,589.58	256,598.49	1,342,143.52		1,922,965.23	
	2DA ONA ABR/12	242,343.02	85,632.83	256,598.49	1,342,143.52		1,922,965.23	
	1RA ONA MAY/12	243,810.65	86,050.89	256,152.66	1,339,970.83		1,922,965.23	
	2DA ONA MAY/12	244,165.21	86,175.96	256,527.86	1,413,011.34		2,001,860.37	
	1RA ONA OCT/12	257,467.10	90,870.74	272,612.22	1,465,638.73		2,096,588.79	
	2DA ONA OCT/12	257,378.44	90,839.45	272,518.31	1,452,548.33		2,073,284.63	
	1RA ONA NOV/12	258,254.92	91,148.80	273,446.35	1,434,973.54		2,057,823.61	
	2DA ONA NOV/12	257,468.48	90,871.23	272,613.68	1,420,977.86		2,041,931.25	
	1RA ONA DIC/12	258,376.44	91,191.68	273,575.05	1,393,305.10		2,016,448.27	
	2DA ONA DIC/12	258,412.88	91,204.55	273,613.63	1,386,532.31		2,015,763.37	
	1RA ONA MAY/15	101,446.66	104,400.74	44,560.81	1,811,181.35		2,228,784.33	
	2DA ONA JUL/15	104,400.74	104,400.74	313,202.24	1,811,181.35		2,228,784.33	
2DA ONA JUL/15	297,158.95	104,879.62	1,823,212.84	1,823,212.84		2,539,890.31		

INSTITUTO DE CREDITO PARA LOS TRABAJADORES AL SERVICIO DEL GOBIERNO DEL ESTADO DE MORELOS

ANEXO 4  
INGRESOS POR RECUPERAR A CORTO PLAZO AL 31 DE DICIEMBRE 2017  
PRELIMINARES

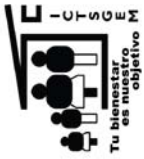
CUOTAS, APORTACIONES Y RECUPERACION DE CREDITOS POR COBRAR A ENTES OBLIGADOS

ENTIDAD PUBLICA	PERIODO	AFILIADO	1.50% ENTE OBLIGADO	4.50% ENTE OBLIGADO	RECUP. DE CREDITOS	INTERES MORATORIO	TOTAL	TOTAL POR ENTE OBLIGADO
<b>MUNICIPIO DE CUERNAVACA</b>								
1RA ONA AGO/15		300,469.25	106,047.96	318,143.92	1,914,220.78		2,638,881.91	
2DA ONA AGO/15		300,538.34	106,072.35	318,217.07	1,899,905.63		2,624,733.39	
1RA ONA SEP/15		300,567.49	106,082.63	318,247.95	1,958,290.69		2,683,188.76	
2DA ONA SEP/15		300,356.52	106,008.17	318,024.57	1,966,358.81		2,690,748.07	
1RA ONA OCT/15		301,209.53	106,309.38	318,928.17	1,976,356.89		2,702,803.97	
2DA ONA OCT/15		302,087.67	106,619.24	319,857.76	1,991,515.30		2,720,080.17	
1RA ONA NOV/15		303,628.52	107,163.00	321,489.03	1,996,523.72		2,728,804.27	
2DA ONA NOV/15		304,014.90	107,299.37	321,898.13	2,023,737.57		2,756,949.97	
1RA ONA DIC/15		304,230.81	107,375.57	322,126.75	2,043,443.20		2,777,176.33	
2DA ONA DIC/15		306,021.98	108,007.75	324,023.28	2,044,102.97		2,782,155.98	
1RA ONA ABR/17		288,422.71	101,796.25	305,368.75	893,204.24		1,588,811.95	
2DA ONA ABR/17		283,141.02	99,932.12	299,796.38	838,711.98		1,521,581.50	
1RA ONA MAY/17		277,571.10	97,966.27	293,888.81	755,970.55		1,425,406.73	
2DA ONA MAY/17		282,086.35	99,559.89	298,679.66	688,515.53		1,378,841.43	
1RA ONA JUN/17		279,005.66	99,472.59	295,417.75	626,055.74		1,298,951.74	
2DA ONA JUN/17		274,731.20	96,963.95	290,891.86	611,868.90		1,274,455.91	
1RA ONA JUL/17		272,341.12	96,120.40	288,361.18	567,893.59		1,224,716.29	
2DA ONA JUL/17		271,213.64	95,722.46	287,167.38	533,856.90		1,187,960.38	
1RA ONA AGO/17		268,335.02	94,706.48	284,119.43	494,637.18		1,141,798.11	
2DA ONA AGO/17		265,336.94	93,646.33	280,945.00	466,041.16		1,059,971.43	
1RA ONA SEP/17		262,076.87	92,497.72	277,493.16	419,134.18		1,051,201.93	
2DA ONA SEP/17		261,947.73	92,452.14	277,356.42	416,951.84		1,048,708.13	
1RA ONA OCT/17		255,778.03	90,274.60	270,823.80	364,901.84		981,778.27	
2DA ONA OCT/17		253,687.85	89,536.89	268,610.66	353,495.94		965,331.34	
1RA ONA NOV/17		251,888.52	88,901.83	266,705.49	319,649.24		927,145.08	
2DA ONA NOV/17		248,684.93	87,771.15	263,313.46	293,986.65		893,756.19	
1RA ONA DIC/17		247,343.36	87,297.66	261,892.97	255,879.25		852,413.24	
2DA ONA DIC/17		246,558.98	87,020.82	261,062.45	254,748.04		849,390.29	
INTERESES MORATORIOS AL 31 DE DIC/17						1,100.02	1,100.02	282,936.26
<b>TOTAL</b>							<b>42,133,637.62</b>	<b>116,975,066.82</b>
<b>TRIBUNAL UNITARIO DE JUSTICIA P/ADOLECENTES</b>								
2DA ONA DIC/17 ESTIMADA		3,173.53	1,120.07	3,360.22	44,559.89		52,213.71	52,213.71
<b>H. AYUNTAMIENTO DE PUENTE DE IXTLA SEGURIDAD PUBLICA</b>								
1RA ONA NOV/17		5,348.46	3,655.63	1,782.83	37,742.57		48,439.49	
2DA ONA NOV/17		11,746.63	7,831.09	3,915.94	68,965.37		92,478.63	
1RA ONA DIC/17 ESTIMADA		5,348.46	3,655.63	1,782.83	37,742.57		48,439.49	
2DA ONA DIC/17 ESTIMADA		11,746.63	7,831.09	3,915.94	68,965.37		92,478.63	
INTERESES MORATORIOS AL 31 DE DIC/17						1,100.02	1,100.02	282,936.26
<b>TOTAL</b>							<b>42,133,637.62</b>	<b>116,975,066.82</b>
<b>I.M.P.E.P.A.C</b>								
2DA ONA DIC/17 ESTIMADA		10,251.17	3,618.06	10,854.17	53,495.09		78,218.49	78,218.49
<b>T.J.A</b>								
2DA ONA DIC/17 ESTIMADA		15,221.95	10,147.97	5,073.99	73,526.74		103,970.65	103,970.65
<b>COLEGIO DE MORELOS</b>								
2DA ONA DIC/17 ESTIMADA		7,101.74	4,734.45	2,367.29	15,876.49		30,079.97	30,079.97
<b>TOTAL</b>							<b>42,133,637.62</b>	<b>116,975,066.82</b>

VALES AYUDA DE LENTES POR COBRAR

ENTE OBLIGADO	MONTO
<b>TOTAL</b>	
	12,353.72
<b>\$12,353.72</b>	
<b>\$256,503,677.33</b>	

D.I.F.



INSTITUTO DE CREDITO PARA LOS TRABAJADORES AL SERVICIO DEL GOBIERNO DEL ESTADO DE MORELOS

ANEXO 5  
PRESTAMOS OTORGADOS A CORTO PLAZO AL 31 DE DICIEMBRE DEL 2017  
PRELIMINARES

PRESTAMOS OTORGADOS A CORTO PLAZO (HASTA 12 MESES DE PLAZO)

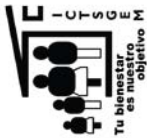
SALDOS PENDIENTES A RECUPERAR:

CARTERA VIGENTE

Créditos Especiales	\$ 70,528.88
Créditos para Útiles Escolares	238,574.60
Créditos del Jubilado y Pensionado	7,951,468.84
	<hr/>

TOTAL DE CREDITOS A AFILIADOS

\$ 8,260,572.32

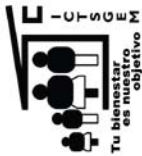


INSTITUTO DE CREDITO PARA LOS TRABAJADORES AL SERVICIO DEL GOBIERNO DEL ESTADO DE MORELOS

ANEXO 7

INVERSIONES FINANCIERAS A LARGO PLAZO AL 31 DE DICIEMBRE DEL 2017  
PRELIMINARES

INVERSIONES A LARGO PLAZO :			CAPITAL
TIPO DE INVERSIÓN	NUMERO DE CONTRATO		AL 31-11-2017
Gobierno del Estado de Morelos			
Inversion (Excedente de Tesorería)	SJ/DTN/CONV-INVER-02/2015-07		5,838,194.54
Gobierno del Estado de Morelos			
Inversion (Excedente de Tesorería)	SJ/CONINV/001/2017-08		40,120,000.00
Gobierno del Estado de Morelos			
Inversion (Excedente de Tesorería)	SJ/CONINV/002/2017-12		100,444,444.44
<b>TOTAL EN INVERSIONES A LARGO PLAZO</b>			<b><u>\$ 146,402,638.98</u></b>



INSTITUTO DE CREDITO PARA LOS TRABAJADORES AL SERVICIO DEL GOBIERNO DEL ESTADO DE MORELOS  
ANEXO 8  
PRESTAMOS OTORGADOS A LARGO PLAZO AL 31 DE DICIEMBRE DEL 2017  
PRELIMINARES

PRESTAMOS OTORGADOS A LARGO PLAZO

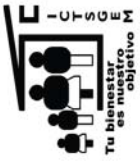
SALDOS PENDIENTES A RECUPERAR:

CARTERA VIGENTE		\$	\$	CARTERA VENCIDA JUDICIAL		\$
Créditos Quirografarios		143,539,582.74		Créditos Quirografarios		2,105,457.31
Créditos Especiales		382,647,647.51		Créditos Especiales		10,146,456.60
Créditos Adquisición de Vehículo		341,029,372.53		Créditos Adquisición de Vehículo		10,693,297.10
Créditos Hipotecarios		815,082,260.59		Créditos Hipotecarios		26,032,905.61
		\$ 1,682,298,863.37		Créditos para Útiles Escolares		45,749.71
				Créditos del Jubilado y Pensionado		7,000.80
						\$ 49,030,867.13

TOTAL DE CREDITOS A AFILIADOS

\$ 1,731,329,730.50






INSTITUTO DE CREDITO PARA LOS TRABAJADORES AL SERVICIO DEL GOBIERNO DEL ESTADO DE MORELOS

ANEXO 9

OTROS DERECHOS A RECIBIR EFECTIVO O EQUIVALENTES A LARGO PLAZO AL 31 DE DICIEMBRE DEL 2017  
PRELIMINARES

OTROS DERECHOS A RECIBIR EFECTIVO O EQUIVALENTES A LARGO PLAZO

Intereses Moratorios Cartera Vencida Judicial	\$ 54,595,088.81
Intereses Moratorios Cartera Administrativa	523,937.89
<b>TOTAL OTROS DERECHOS A RECIBIR EFECTIVO O EQUIVALENTES A LARGO PLAZO</b>	<b>\$ 55,119,026.70</b>



INSTITUTO DE CREDITO PARA LOS TRABAJADORES AL SERVICIO DEL GOBIERNO DEL ESTADO DE MORELOS

ANEXO 10

RETENCIONES Y CONTRIBUCIONES POR PAGAR A CORTO PLAZO AL 31 DE DICIEMBRE DEL 2017  
PRELIMINARES

RETENCIONES Y CONTRIBUCIONES POR PAGAR A CORTO PLAZO

I.S.R. Sueldos y Salarios	\$2,002,793.74
Cuotas al I.M.S.S. Retenidas	80,314.88
Aportaciones al I.C.T.S.G.E.M.	84,023.78
I.S.R. por Honorarios y Arrendamiento	232,548.21
Recuperacion de Creditos I.C.T.S.G.E.M.	718,316.62
Cuota Sindical	858.64
Impuesto por Construcción	898.46
Seguro de Gastos Medicos	4,139.38
Aportaciones al I.M.S.S. Patronal	448,940.57
AFORE	114,671.17
Impuesto sobre Nomina	164,244.00
Fondo de Ahorro	26,126.75
<b>TOTAL RETENCIONES Y CONTRIBUCIONES POR PAGAR A CORTO PLAZO</b>	<b>\$3,877,876.20</b>



**INSTITUTO DE CREDITO PARA LOS TRABAJADORES AL SERVICIO DEL GOBIERNO DEL ESTADO DE MORELOS**

**ANEXO 11**

**OTRAS CUENTAS POR PAGAR A CORTO PLAZO AL 31 DE DICIEMBRE DEL 2017  
PRELIMINARES**

**OTRAS CUENTAS POR PAGAR A CORTO PLAZO**

Depositos Complementarios de Servidores Publicos	\$	225,489.24
Acreedores Diversos		2,669,837.39
Aport. Ordinarias del 1.50% por Cobrar		10,754,532.70
Intereses Moratorios de Entes Obligados		68,497,056.43
<b>TOTAL OTRAS CUENTAS POR PAGAR A CORTO PLAZO</b>	<b>\$</b>	<b>82,146,915.76</b>

**NOTA:**

LA CUENTA DE "OTRAS CUENTAS POR PAGAR A CORTO PLAZO" PARA LAS SUBCUENTAS CONTABLES DE "APORTACIONES ORDINARIAS 1.50 % DE ENTIDADES POR COBRAR" E "INTERESES MORATORIOS DE ENTIDADES" SE UTILIZAN COMO CUENTAS PUENTE PARA EL REGISTRO DE LAS APORTACIONES 1.50% E INTERESES MORATORIOS A CARGO DE LAS ENTIDADES AFILIADAS PENDIENTES DE PAGO Y RECIBIDO ESTE, SE CANCELARA EL REGISTRO CONTABLE CONTRA EL INGRESOS CORRESPONDIENTE

INSTITUTO DE CREDITO PARA LOS TRABAJADORES AL SERVICIO DEL GOBIERNO DEL ESTADO DE MORELOS  
ANEXO 12  
FONDOS EN ADMINISTRACION A LARGO PLAZO AL 31 DE DICIEMBRE 2017  
PRELIMINARES

CUOTAS ORDINARIAS DE AFILIADOS 4.25%

Table with columns: PERIODO, IOTSEM, H. TRIBUNAL SUPERIOR DE JUSTICIA, H. CONGRESO DEL ESTADO DE MORELOS, INSTITUTO DE CULTURA, D.I.F., I.E.B.E.M., SERVICIOS DE SALUD, C.I.D.H.E.M, I.N.V.I.M.O.R, I.E.E.M., C.E.C.Y.T.E., MANTENIMIENTO PUENTE DE CORTA XOCOMITLA, FIBROCOMBO LAOQUE, DIRECCION H.M., COMISION DESEÑOS H.M., COMISION ESTATAL DE RESERVAS TERR., TRIBUNAL DE LO CONTENCIOSO, TRIBUNAL DE LO ELECTORAL, FICASS, INSTITUTO FINANZAS PUBLICAS. Rows include years from 1985 to 2017 and a final 'TOTAL' row.

INSTITUTO DE CREDITO PARA LOS TRABAJADORES AL SERVICIO DEL GOBIERNO DEL ESTADO DE MORELOS  
ANEXO 12  
FONDOS EN ADMINISTRACION A LARGO PLAZO AL 31 DE DICIEMBRE 2017  
PRELIMINARES




Table with columns: PERIODO, INSTITUTO DE DESARROLLO Y PORTALEC. (MUN.), GOB. DEL EDO. (P. EJECUTIVO), SISTEMA DE AGUA POTABLE CUERNAVACA, C.E.A., COLEGIO EST. DE SEGURIDAD PUBLICA, H. AYUNTO. DE SEGURIDAD PUBLICA, UNIVERSIDAD TECNOLOGICA E.ZAPATA, INSTITUTO DEL EDO. MOR. DE LA MUJER, INST. EST. DE INFRA. ESTRUCTURA, OPERADOR DE CARRERAS DE CUOTAS, I.C.A.T.M.O.R., HOSPITAL DEL NIÑO MORELENSE, IM.I.P.E., PATRONATO PARA LA READAPTACION, CONSEJO DE CIENCIA Y TECNOLOGIA, MUNICIPIO DE CUERNAVACA. Rows include years from 1985 to 2017 and a TOTAL row.

**INSTITUTO DE CREDITO PARA LOS TRABAJADORES AL SERVICIO DEL GOBIERNO DEL ESTADO DE MORELOS**  
**ANEXO 12**  
**FONDOS EN ADMINISTRACION A LARGO PLAZO AL 31 DE DICIEMBRE 2017**  
**PRELIMINARES**

**CUOTAS ORDINARIAS DE AFILIADOS 4.25%**

PERIODO	TRIBUNAL UNITARIO DE JUSTICIA	FIDUCIARIO WORLD TRADE CENTER	COMISION ESTATAL MEJORA REGULATORIA	CENTRO MORELENSE DE LAS ARTES	H. AYTO PUENTE DE XTLALCO PAB.	CRIDA	IMOPF	MIAP	INSTIMOR DE RADIO Y TELEVISION	IMFEPAC	COESAMOR	CEAV	TRIBUNAL DE JUSTICIA OVA DEL EDO DE MOR	COLEGIO MORELOS	MUNICIPIO DE MIMCATLAN	YAUTEPEC	COMISION PERFORACION DE POZOS	CAPROMOR	POLICIA INDUSTRIAL BANCARIA	TOTAL
1985																				126,249.06
1986																				224,778.03
1987																				526,801.25
1988																				1,194,870.06
1989																				1,817,041.55
1990																				2,254,573.62
1991																				2,701,512.08
1992																				3,621,987.68
1993																				4,436,400.82
1994																				5,532,798.41
1995																				7,230,735.51
1996																				8,204,937.69
1997																				9,058,405.17
1998																				9,432,458.67
1999																				10,633,968.91
2000																				11,978,328.88
2001																				14,078,245.16
2002																				16,148,923.85
2003																				19,072,514.31
2004																				20,372,614.02
2005																				24,241,852.80
2006																				-8,309,749.75
2007																				26,501,549.57
2008																				33,680,727.36
2009																				35,783,281.53
2010																				36,632,281.84
2011																				41,179,997.13
2012																				43,472,936.52
2013																				46,472,539.71
2014																				46,075,811.91
2015																				53,199,930.62
2016																				3,364,797.00
feb-17																				4,771,822.00
abr-17																				4,664,340.38
abr-17																				4,820,616.41
may-17																				5,435,408.77
jun-17																				5,172,981.81
jun-17																				2,985,111.66
ago-17																				6,993,102.65
sept-17																				2,174,207.16
sept-17																				7,252,256.16
oct-17																				5,184,420.79
nov-17																				6,305,996.01
dic-17																				880,879,819.34
85-2000																				19,040,033.81
2001																				4,335,037.57
2002																				2,492,099.73
2003																				3,306,696.18
2004																				4,569,553.38
2005																				3,544,999.14
2006																				5,194,295.10
2007																				6,780,037.74
2008																				5,572,498.70
2009																				7,612,383.24
2010																				8,868,111.27
2011																				7,674,537.49
2012																				11,151,384.99
2013																				16,324,768.61
2014																				11,546,420.55
2015																				11,748,344.52
2016																				11,065,731.67
2017																				3,379,375.00
feb-17																				1,421,672.15
abr-17																				462,092.74
may-17																				681,492.23
jun-17																				680,890.21
jul-17																				724,225.25
ago-17																				822,897.46
sept-17																				1,191,243.71
oct-17																				1,290,691.37
nov-17																				794,604.08
dic-17																				151,059,686.42
TOTAL																				629,820,850.92



INSTITUTO DE CREDITO PARA LOS TRABAJADORES AL SERVICIO DEL GOBIERNO DEL ESTADO DE MORELOS

ANEXO 13  
APORTACIONES ORDINARIAS DE ENTES OBLIGADOS AL 31 DE DICIEMBRE DEL 2017  
PRELIMINARES

APORTACIONES ORDINARIAS DE ENTES OBLIGADOS 4.5%

PERIODO	ICTSGEM	H. TRIBUNAL SUPERIOR DE JUSTICIA	H. CONGRESO DEL ESTADO DE MORELOS	INSTITUTO DE CULTURA	D.I.F	I.E.B.E.M.	SERVICIOS DE SALUD	C.I.D.H.E.M	I.N.V.I.M.O.R	I.E.E.M.	C.E.C.Y.T.E.	H.AYITTO P. DE IXTLA XOXOCOTLA
1985		5,075.11	34.80									
1986	1,160.13	9,115.21	-720.42									
1987	2,500.18	18,902.68	3,377.86									
1988	6,811.36	47,523.21	9,244.36									
1989	7,087.94	63,722.57	14,108.88									
1990	8,081.89	29,659.57	16,787.12									
1991	9,123.71	89,518.86	24,419.27									
1992	9,792.09	113,139.35	33,387.00									
1993	11,139.58	150,906.80	34,057.84									
1994	13,773.73	240,244.47	70,306.52	64,177.22								
1995	15,297.16	317,098.49	171,201.18	93,719.20								
1996	23,129.65	371,072.38	199,836.07	109,681.96	51,395.65	345,646.43						
1997	31,296.57	421,928.42	222,591.65	106,899.01	184,206.95	1,359,863.63	91,952.52	2,859.96	36,214.90	12,079.34	49,395.11	19,267.97
1998	36,635.38	532,799.44	335,451.01	154,563.79	232,996.23	1,619,416.43	120,655.66	6,613.63	39,471.93	33,579.85	88,366.37	50,573.97
1999	45,347.63	621,253.26	440,154.58	180,286.50	245,712.84	1,888,864.20	143,249.76	7,466.35	44,700.50	69,553.59	128,429.02	44,621.92
2000	68,451.81	702,155.41	579,713.47	191,161.24	262,179.25	1,918,132.83	140,416.40	11,489.19	44,700.50	72,985.12	159,440.67	51,448.74
2001	87,396.43	716,268.08	948,442.81	228,034.95	299,770.29	2,270,467.03	177,411.28	15,160.45	45,549.02	103,808.83	239,206.23	34,865.95
2002	104,839.92	861,361.36	1,305,452.51	250,207.86	356,406.15	2,438,664.21	197,343.63	17,697.84	45,442.79	165,076.39	305,297.51	23,861.85
2003	114,814.44	924,884.85	1,719,287.69	258,430.39	392,128.98	2,556,691.94	199,097.55	39,017.09	44,314.05	74,585.99	305,297.51	70,167.71
2004	585,201.90	928,708.07	2,210,474.51	352,379.14	472,459.73	2,835,939.91	199,097.55	38,516.08	47,102.62	103,826.81	345,281.10	19,671.97
2005	628,955.88	915,185.18	2,618,257.94	485,279.23	491,943.55	3,102,385.53	217,132.14	50,418.23	49,676.47	103,826.81	345,281.10	19,671.97
2006	687,941.90	1,179,443.47	2,752,323.12	485,279.23	491,943.55	3,102,385.53	217,132.14	50,418.23	49,676.47	103,826.81	345,281.10	19,671.97
2007	754,411.10	1,066,735.43	3,025,454.58	566,162.84	574,334.37	3,044,504.36	289,122.97	47,606.41	49,681.22	219,706.57	427,750.85	78,175.13
2008	846,061.67	1,386,217.19	3,500,233.02	597,203.75	634,400.66	3,683,862.83	281,493.75	53,689.34	50,873.43	201,487.69	518,606.74	170,467.76
2009	943,009.27	1,376,248.68	2,744,004.27	729,445.48	635,173.35	3,710,940.10	272,251.33	75,317.39	53,346.14	274,092.63	602,086.70	82,284.62
2010	1,004,221.75	1,438,744.15	2,840,786.72	722,997.07	676,531.66	3,900,874.46	284,767.76	87,846.55	54,244.02	272,329.40	690,460.78	127,922.84
2011	1,144,542.59	1,897,416.11	3,189,166.83	783,522.31	718,007.20	4,055,210.69	288,847.94	96,345.80	53,720.26	277,840.21	97,896.02	53,867.74
2012	1,300,328.26	1,623,839.32	2,856,698.82	637,937.79	769,254.87	4,295,787.56	299,060.39	109,772.94	55,607.97	308,832.13	990,365.47	93,867.74
2013	1,302,852.83	1,766,092.95	2,803,962.78	0.00	793,925.95	4,553,680.00	303,400.28	128,290.38	-0.01	282,161.74	1,027,315.87	47,774.17
2014	1,329,205.10	1,877,003.48	3,098,872.93	0.00	822,166.47	4,662,177.03	315,400.34	199,211.76	0.00	181,834.58	1,085,428.64	44,583.01
2015	1,357,466.82	1,986,079.34	3,186,636.90	0.00	882,037.48	4,771,939.08	327,165.74	368,086.20	0.00	0.00	1,126,147.91	41,450.18
2016	1,303,052.93	2,016,841.65	3,811,244.90	0.00	931,076.21	4,879,809.94	334,102.83	210,211.40	0.00	0.00	1,158,908.71	21,025.59
ene-17	110,264.25	71,830.12	147,076.79	0.00	33,396.22	202,117.75	30,133.27	21,021.40	0.00	0.00	85,148.41	0.00
abr-17	110,277.04	169,221.48	305,648.89	0.00	77,859.77	405,119.22	2,109.31	0.00	0.00	0.00	109,509.19	4,534.92
mar-17	105,565.67	168,090.92	308,439.12	0.00	77,863.13	404,356.94	30,133.27	0.00	0.00	0.00	104,757.48	17,040.32
may-17	103,701.86	166,492.70	315,665.14	0.00	77,867.91	201,977.19	30,133.27	0.00	0.00	0.00	154,387.14	1,374.22
jun-17	61,982.93	165,691.52	321,695.12	0.00	78,377.58	660,671.07	30,133.27	0.00	0.00	0.00	154,387.14	4,122.66
ago-17	22,291.58	\$164,723.67	\$313,676.84	0.00	79,897.86	414,561.14	10,423.36	0.00	0.00	0.00	104,289.00	1,794.04
oct-17	23,275.28	167,247.87	80,007.72	0.00	80,266.41	209,928.86	9,985.97	0.00	0.00	0.00	50,298.03	810.62
nov-17	20,359.24	167,654.60	390,235.05	0.00	80,216.79	637,495.24	10,977.84	0.00	0.00	0.00	135,702.37	821.30
dic-17	8,625.81	167,863.99	247,665.48	0.00	79,803.91	207,335.02	9,877.29	0.00	0.00	0.00	53,464.17	364.77
TOTAL	20,306.84	167,723.63	247,303.77	0.00	79,745.29	624,182.55	10,987.73	0.00	0.00	0.00	146,667.83	1,105.01
TOTAL	23,402.85	267,200.52	329,493.47	0.00	126,526.64	621,469.49	10,568.16	0.00	0.00	0.00	102,785.50	753.98
TOTAL	14,396,089.41	27,397,675.87	48,029,279.42	6,512,099.73	11,378,924.41	66,899,293.24	4,697,800.54	1,565,546.39	669,945.31	2,533,782.87	11,242,375.42	1,113,760.95



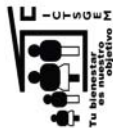
**INSTITUTO DE CREDITO PARA LOS TRABAJADORES AL SERVICIO DEL GOBIERNO DEL ESTADO DE MORELOS**

**ANEXO 13  
APORTACIONES ORDINARIAS DE ENTES OBLIGADOS AL 31 DE DICIEMBRE DEL 2017  
PRELIMINARES**

**APORTACIONES ORDINARIAS DE ENTES OBLIGADOS 4.5%**

PERIODO	FIDEICOMISO LAGO DE TEQUES.	COMISION ESTATAL DE DER. HUM.	COMISION ESTATAL DE RVAS TERR.	TRIBUNAL DE LO CONTENCIOSO	TRIBUNAL ESTATAL ELECTORAL	FI Cass	INSTITUTO FINANZAS PUBLICAS	INSTITUTO DE DESARROLLO Y FORTAL. MUN.	GOB. DEL EDO. DE MORELOS (P. EJECUTIVO)	SISTEMA DE AGUA POTABLE CUERNAVACA	C.E.A.	
1985									127,453.46			
1986									187,433.10	7,205.30		
1987									519,000.55	13,411.81		
1988									1,159,437.39	26,613.67		
1989									1,660,487.09	38,871.98		
1990									1,142,411.36	38,768.99		
1991									2,771,106.12	42,382.42		
1992									1,406,884.30	58,602.31		
1993									7,318,700.60	134,956.29		
1994									6,181,132.27	156,062.94		
1995									6,864,398.74	206,511.17		
1996									7,294,285.05	321,889.08		
1997									6,175,726.66	425,861.80		
1998									6,619,620.86	524,601.77		
1999	842.34								7,241,002.36	613,415.56		
2000	6,690.73	40,949.64				2,933.76	3,117.30		8,495,439.03	620,647.15		
2001	7,700.60	74,780.59	12,774.47	33,736.64	26,910.02	2,903.91	14,260.73	78,376.57	9,093,847.34	721,508.31	85,814.06	
2002	8,845.66	71,450.14	14,793.10	40,290.43	24,661.18	1,854.00	12,489.48	54,284.21	10,643,114.37	775,936.21	144,922.21	
2003	8,076.71	96,881.63	14,451.99	34,497.27	40,613.51	1,896.78	1,846.06	40,559.30	9,489,807.65	880,807.65	308,930.18	
2004	6,887.44	90,297.30	13,243.37	33,593.58	27,834.35	2,092.50	0.00	37,362.08	12,804,434.89	664,003.04	395,063.03	
2005	9,365.07	81,227.09	49,919.81	49,919.81	29,105.29	1,791.00	0.00	36,213.56	22,247,085.63	1,111,359.40	413,984.85	
2006	8,976.13	99,811.11	30,240.87	135,949.96	74,194.08	2,306.73	0.00	38,473.24	13,360,851.55	596,188.84	630,931.71	
2007	8,388.60	95,186.53	44,915.04	136,144.80	52,372.20	2,088.00	0.00	58,351.78	15,015,281.92	2,498,921.21	511,034.28	
2008	8,333.65	116,349.48	42,206.00	171,212.92	60,300.19	2,106.00	0.00	90,555.21	14,583,223.16	1,503,738.84	588,195.65	
2009	9,244.34	145,681.83	38,861.52	178,543.94	71,205.84	587.22	0.00	94,019.43	16,915,057.24	1,690,807.82	589,102.80	
2010	11,034.01	147,324.07	45,703.15	178,199.88	74,211.61	0.00	0.00	117,192.13	16,616,931.71	1,915,057.24	609,671.83	
2011	11,040.35	165,410.56	52,454.93	176,160.48	72,501.83	0.00	0.00	122,041.73	17,731,177.27	1,995,193.46	619,201.74	
2012	11,751.86	173,012.07	51,342.52	176,098.84	87,784.32	0.00	0.00	134,462.61	19,219,497.92	2,128,820.96	452,635.48	
2013	11,757.39	182,552.02	49,528.46	177,869.24	79,987.11	0.00	0.00	130,283.29	20,749,948.39	2,249,948.39	474,813.88	
2014	11,398.07	191,413.05	73,055.64	182,298.07	252,961.18	0.00	0.00	141,760.45	22,803,805.13	3,339,100.74	495,005.49	
2015	10,820.37	186,450.74	75,299.07	201,889.83	345,055.08	0.00	0.00	141,867.68	22,803,805.13	1,915,057.24	619,201.74	
2016	10,983.94	190,523.18	83,726.58	544,055.82	356,848.45	0.00	0.00	8,263.00	367,287.02	43,418.16		
ene-17	309.15	6,207.88	1,719.60	25,823.70	11,047.55	0.00	0.00	20,331.92	8,263.00	151,558.05	44,902.39	
feb-17	792.74	28,029.64	7,924.06	56,947.30	29,914.22	0.00	0.00	8,160.75	8,160.75	258,450.22	46,815.65	
mar-17	752.95	10,910.88	7,958.51	28,841.49	30,379.95	0.00	0.00	12,948.73	12,948.73	257,139.83	47,666.70	
abr-17	683.20	17,002.45	7,947.49	0.00	30,784.48	0.00	0.00	13,633.06	13,633.06	32,556.98	68,163.57	
may-17	632.92	16,816.20	7,799.58	0.00	31,217.26	0.00	0.00	10,844.88	10,844.88	475,772.55	5,642.19	
jun-17	797.23	17,265.47	8,064.07	0.00	31,399.28	0.00	0.00	19,411.79	19,411.79	262,525.64	16,298.44	
jul-17	534.01	17,265.17	7,836.36	0.00	43,261.91	0.00	0.00	10,544.70	10,544.70	373,412.66	16,578.86	
ago-17	1,208.90	12,379.04	7,983.47	0.00	20,194.60	0.00	0.00	1,467,258.50	1,467,258.50	31,388,701.75	7,221,407.25	
sep-17	869.20	22,464.53	8,210.25	0.00	32,157.53	0.00	0.00					
oct-17	881.49	17,391.96	8,280.26	0.00	31,772.29	0.00	0.00					
nov-17	881.49	17,391.96	7,539.68	0.00	31,671.10	0.00	0.00					
dic-17	1,391.03	23,973.59	4,227.41	0.00	43,323.71	0.00	0.00					
<b>TOTAL</b>												
	171,841.47	2,356,199.80	743,458.52	2,562,074.00	2,043,629.60	20,559.90	31,713.57	1,467,258.50	324,651,218.56	31,388,701.75	7,221,407.25	





INSTITUTO DE CREDITO PARA LOS TRABAJADORES AL SERVICIO DEL GOBIERNO DEL ESTADO DE MORELOS

ANEXO 13  
APORTACIONES ORDINARIAS DE ENTES OBLIGADOS AL 31 DE DICIEMBRE DEL 2017  
PRELIMINARES

APORTACIONES ORDINARIAS DE ENTES OBLIGADOS 4.5%

PERIODO	COLEGIO EST. DE SEGURIDAD PUBLICA	H. AYUNTO. DE SEGURIDAD PUBLICA	UNIVERSIDAD TECNOLÓGICA E. ZAPATA	INSTITUTO DE LA MUJER DEL EDO. MOR	INST. EST. DE INFRA. ESTRUCTURA	OPERADOR DE CARRERAS DE CUOTAS	I.C.A.T.M.O.R.	HOSPITAL DEL NIÑO MORELENSE	I.M.I.P.E.	PATRONATO PARA LA READAPTACIÓN	CONSEJO DE CIENCIA Y TECNOLOGIA	MUNICIPIO DE CUERNAVACA	TRIBUNAL UNITARIO DE JUSTICIA
1985													
1986													
1987													
1988													
1989													
1990													
1991													
1992													
1993													
1994													
1995													
1996													
1997													
1998													
1999													
2000													
2001													
2002	4,412.03												
2003	56,137.34	231,025.33	213,441.00	10,679.74				24,823.52					
2004	52,176.47	324,343.87	461,579.14	28,908.30				0.00					
2005	66,266.74	327,793.14	547,761.55	8,432.07				0.00					
2006	43,124.29	473,860.22	637,869.09	10,996.95	102,004.04	27,424.84	123,883.33	0.00	70,303.50	68,838.64	107,696.53	1,484,898.49	29,657.05
2007	56,513.25	449,231.65	565,922.27	48,864.82	120,181.95	46,087.41	224,272.13	0.00	92,123.37	132,909.83	199,480.68	4,757,181.18	40,177.28
2008	67,415.47	631,603.33	908,716.87	73,145.72	121,563.32	59,715.00	276,521.27	0.00	133,436.14	132,909.83	219,532.90	5,461,142.01	46,891.98
2009	82,935.82	665,517.49	866,050.33	82,302.36	123,012.79	58,437.45	310,470.35	0.00	134,651.24	73,785.97	200,266.98	6,357,930.97	69,273.65
2010	0.00	685,690.91	966,988.28	99,931.77	127,050.72	59,686.00	342,954.60	0.00	139,539.04	0.00	226,935.08	7,420,540.26	76,400.53
2011	0.00	684,427.97	1,040,976.38	110,729.74	154,313.84	69,147.45	363,721.62	0.00	158,471.18	0.00	198,992.56	8,882,512.77	88,467.17
2012	0.00	780,442.37	1,216,192.63	113,598.96	160,039.13	69,150.60	392,627.64	0.00	163,922.34	0.00	221,132.29	9,357,930.97	69,273.65
2013	0.00	868,753.79	1,422,628.45	112,817.26	35,789.87	95,261.00	417,085.83	0.00	162,668.67	0.00	167,980.42	10,000,000.00	76,400.53
2014	0.00	828,324.13	1,617,514.52	109,507.29	89,256.92	97,862.90	453,202.96	0.00	182,077.99	0.00	198,992.56	11,199,999.99	84,832.64
2015	0.00	768,083.09	1,738,668.68	92,837.85	137,549.56	83,734.23	474,944.10	0.00	172,539.77	0.00	229,754.34	12,420,540.26	88,467.17
2016	0.00	635,511.73	1,838,018.26	96,727.50	113,322.53	88,660.78	502,172.88	0.00	144,766.54	0.00	213,346.98	13,646,890.24	96,675.61
ene-17	0.00	25,972.71	159,917.03	4,162.50	839.63	14,128.46	37,190.92	0.00	5,680.06	0.00	7,481.25	14,646,890.24	3,267.51
feb-17	0.00	51,604.42	156,320.16	8,325.00	9,381.27	14,128.46	61,421.42	0.00	11,689.99	0.00	14,962.50	15,166,161.61	7,395.84
mar-17	0.00	50,417.92	158,352.68	8,325.00	9,445.29	14,064.33	45,414.38	0.00	12,199.86	0.00	18,185.06	16,166,161.61	7,405.14
abr-17	0.00	49,572.42	153,964.64	7,965.00	9,445.29	13,288.16	26,123.39	0.00	12,050.73	0.00	15,768.15	16,166,161.61	7,577.87
may-17	0.00	49,115.84	153,964.64	7,932.00	1,807.30	13,288.16	64,109.95	0.00	11,845.00	0.00	15,768.15	16,166,161.61	7,577.87
jun-17	0.00	47,179.61	146,506.90	5,514.94	17,322.52	13,288.16	30,852.06	0.00	12,261.60	0.00	3,815.52	16,166,161.61	7,318.43
jul-17	0.00	46,033.99	145,594.92	3,470.26	9,743.16	6,644.08	11,703.81	0.00	12,292.43	0.00	3,394.11	16,166,161.61	3,934.82
ago-17	0.00	44,848.88	145,034.67	3,307.41	9,743.16	19,932.24	14,086.73	0.00	12,379.86	0.00	2,978.48	16,166,161.61	10,655.21
sep-17	0.00	43,622.90	90,419.03	1,735.12	9,743.16	5,230.07	5,518.17	0.00	12,379.86	0.00	4,657.40	16,166,161.61	3,450.94
oct-17	0.00	42,709.76	37,951.21	4,854.36	9,743.16	15,270.05	14,142.78	0.00	12,292.43	0.00	2,098.22	16,166,161.61	10,988.68
nov-17	0.00	41,917.09	30,775.54	3,294.74	9,731.59	10,039.98	9,927.60	0.00	12,143.29	0.00	2,747.68	16,166,161.61	6,811.02
dic-17	0.00	61,950.88	44,827.68	4,678.96	16,406.78	9,801.30	11,517.77	0.00	18,127.47	0.00	7,012.27	16,166,161.61	11,313.27
<b>TOTAL</b>	<b>428,981.41</b>	<b>8,889,555.44</b>	<b>15,387,618.88</b>	<b>1,063,045.52</b>	<b>1,509,435.46</b>	<b>959,733.36</b>	<b>4,431,246.15</b>	<b>24,823.52</b>	<b>1,699,842.36</b>	<b>275,534.44</b>	<b>2,083,988.54</b>	<b>59,378,154.73</b>	<b>681,457.28</b>



INSTITUTO DE CREDITO PARA LOS TRABAJADORES AL SERVICIO DEL GOBIERNO DEL ESTADO DE MORELOS

ANEXO 13  
APORTACIONES ORDINARIAS DE ENTES OBLIGADOS AL 31 DE DICIEMBRE DEL 2017  
PRELIMINARES

APORTACIONES ORDINARIAS DE ENTES OBLIGADOS 4.5%

PERIODO	FIDECOMISO WORLD TRADE CENTER	COMISION ESTATAL MEJORA REGULATORIA	CENTRO MORENSE DE LAS ARTES	H. AYTO PUENTE DE XTLA SEG. PUB.	CRIDA	IMOFI	MMAP	INSTOR DE RADIO Y TELEVISION	IMPEPAC	COESAMOR	CEAV	TRIBUNAL DE JUSTICIA ADMVA DELEDO DE MOR	COLEGIO MUNICIPIO DE MORELOS	COMISION PERFORACION DE POZOS	CAPROMOR	POLICIA INDUSTRIAL BANCARIA	TOTAL
1985																	132,563.37
1986																	204,193.32
1987																	560,007.80
1988																	1,264,084.80
1989																	1,929,877.85
1990																	1,361,160.73
1991																	3,248,658.65
1992																	1,978,213.38
1993																	442,929.92
1994																	569,220.89
1995																	7,656,033.11
1996																	8,685,970.77
1997																	9,580,422.28
1998																	664,188.11
1999																	9,941,267.99
2000																	562,407.84
2001																	11,085,430.87
2002																	12,439,421.84
2003																	16,361,786.52
2004																	19,462,484.82
2005																	20,026,634.70
2006																	24,526,433.91
2007																	25,820,423.62
2008																	26,871,490.26
2009																	34,507,740.43
2010																	36,251,340.77
2011																	38,930,482.40
2012																	41,988,791.77
2013																	44,409,475.77
2014																	45,984,050.40
ene-17	58,240.50	69,619.82	174,275.57					256,438.10	62,859.04	64,009.93							49,676,551.87
feb-17	59,174.09	87,802.81	239,943.49					858,801.10	280,400.69	69,811.13	57,200.03	0.00					53,229,424.35
mar-17	59,950.57	91,743.05	282,890.47					892,907.19	211,581.84	69,811.13	57,200.03	0.00					56,347,804.02
abr-17	78,946.95	90,829.23	282,890.47					40,375.09	6,501.39	5,826.60	2,712.93	0.00					3,471,458.25
may-17	79,084.43	76,753.31	279,343.55	124,565.54	18,986.53	139,156.04		80,853.88	17,174.57	5,826.60	8,893.56	0.00					4,905,926.04
jun-17	105,346.42	74,037.09	281,431.57	131,461.43	1,050.27	258,898.07	24,796.78	40,375.09	6,501.39	5,826.60	2,712.93	0.00					4,803,418.98
jul-17	99,717.37	33,724.16	272,465.73	137,631.85	0.00	472,449.57	22,201.44	80,687.45	16,960.86	2,913.62	9,321.62	27,362.89					3,171,884.24
ago-17	101,846.69	31,080.45	347,287.15	55,118.15	0.00	20,115.45	899.00	84,513.14	17,441.36	10,709.81	2,960.34	0.00					3,768,396.31
sep-17	8,672.34	1,367.25	13,582.06	0.00	0.00	0.00	0.00	15,488.06	17,521.01	1,278.16	2,960.36	0.00					3,291,021.79
oct-17	4,338.17	2,734.50	31,571.89	12,616.28	0.00	41,216.85	1,723.28	45,964.55	17,521.01	1,591.98	4,056.08	12,108.03					2,180,794.04
nov-17	13,850.19	3,281.52	30,987.66	4,287.04	0.00	25,547.31	1,792.54	14,223.86	17,521.01	1,328.56	2,191.44	11,372.77					3,887,282.28
dic-17	8,341.67	3,099.18	29,811.83	12,478.86	0.00	41,131.15	1,549.81	15,488.06	17,521.01	1,278.16	2,960.36	9,524.94					2,424,186.24
TOTAL	690,955.58	690,955.58	2,067,961.33	687,650.15	75,604.64	1,350,878.96	92,542.60	2,448,989.32	760,950.70	170,477.15	1,054,044.17	1,280,284.45	13,983.52	1,161.96	1,419.93	7,000.97	675,111,661.08





Instituto de Crédito para los  
**Trabajadores al Servicio del  
Gobierno del Estado de Morelos**

# Información Presupuestaria





Instituto de Crédito para los Trabajadores al Servicio del Gobierno del Estado de Morelos  
Balance Presupuestario - LDF  
Del 1 de enero al 31 de diciembre de 2017  
(PESOS)



Concepto	Estimado / Aprobado	Devengado	Recaudado / Pagado
<b>A. Ingresos Totales (A = A1 + A2 + A3)</b>	<b>947,491,521</b>	<b>1,000,729,884</b>	<b>1,000,729,884</b>
A1. Ingresos de Libre Disposición	947,491,521	1,000,729,884	1,000,729,884
A2. Transferencias Federales Etiquetadas	-	-	-
A3. Financiamiento Neto	-	-	-
<b>B. Egresos Presupuestarios (B = B1 + B2)</b>	<b>943,282,654</b>	<b>882,967,495</b>	<b>882,967,495</b>
B1. Gasto No Etiquetado (sin incluir Amortización de la Deuda Pública)	943,282,654	882,967,495	882,967,495
B2. Gasto Etiquetado (sin incluir Amortización de la Deuda Pública)	-	-	-
<b>C. Remanentes del Ejercicio Anterior (C = C1 + C2)</b>	<b>-</b>	<b>-</b>	<b>-</b>
C1. Remanentes de Ingresos de Libre Disposición aplicados en el periodo	-	-	-
C2. Remanentes de Transferencias Federales Etiquetadas aplicados en el periodo	-	-	-
<b>I. Balance Presupuestario (I = A - B + C)</b>	<b>4,208,867</b>	<b>117,762,389</b>	<b>117,762,389</b>
<b>II. Balance Presupuestario sin Financiamiento Neto (II = I - A3)</b>	<b>4,208,867</b>	<b>117,762,389</b>	<b>117,762,389</b>
<b>III. Balance Presupuestario sin Financiamiento Neto y sin Remanentes del Ejercicio Anterior (III = II - C)</b>	<b>4,208,867</b>	<b>117,762,389</b>	<b>117,762,389</b>

Concepto	Aprobado	Devengado	Pagado
<b>E. Intereses, Comisiones y Gastos de la Deuda (E = E1 + E2)</b>	<b>-</b>	<b>-</b>	<b>-</b>
E1. Intereses, Comisiones y Gastos de la Deuda con Gasto No Etiquetado	-	-	-
E2. Intereses, Comisiones y Gastos de la Deuda con Gasto Etiquetado	-	-	-
<b>IV. Balance Primario (IV = III + E)</b>	<b>4,208,867</b>	<b>117,762,389</b>	<b>117,762,389</b>

Concepto	Estimado / Aprobado	Devengado	Recaudado / Pagado
<b>F. Financiamiento (F = F1 + F2)</b>	<b>-</b>	<b>-</b>	<b>-</b>
F1. Financiamiento con Fuente de Pago de Ingresos de Libre Disposición	-	-	-
F2. Financiamiento con Fuente de Pago de Transferencias Federales Etiquetadas	-	-	-
<b>G. Amortización de la Deuda (G = G1 + G2)</b>	<b>-</b>	<b>-</b>	<b>-</b>
G1. Amortización de la Deuda Pública con Gasto No Etiquetado	-	-	-
G2. Amortización de la Deuda Pública con Gasto Etiquetado	-	-	-
<b>A3. Financiamiento Neto (A3 = F - G)</b>	<b>-</b>	<b>-</b>	<b>-</b>

Concepto	Estimado / Aprobado	Devengado	Recaudado / Pagado
<b>A1. Ingresos de Libre Disposición</b>	<b>947,491,521</b>	<b>1,000,729,884</b>	<b>1,000,729,884</b>
<b>A3.1 Financiamiento Neto con Fuente de Pago de Ingresos de Libre Disposición (A3.1 = F1 - G1)</b>	<b>-</b>	<b>-</b>	<b>-</b>
F1. Financiamiento con Fuente de Pago de Ingresos de Libre Disposición	-	-	-
G1. Amortización de la Deuda Pública con Gasto No Etiquetado	-	-	-
<b>B1. Gasto No Etiquetado (sin incluir Amortización de la Deuda Pública)</b>	<b>943,282,654</b>	<b>882,967,495</b>	<b>882,967,495</b>
<b>C1. Remanentes de Ingresos de Libre Disposición aplicados en el periodo</b>	<b>-</b>	<b>-</b>	<b>-</b>
<b>V. Balance Presupuestario de Recursos Disponibles (V = A1 + A3.1 - B1 + C1)</b>	<b>4,208,867</b>	<b>117,762,389</b>	<b>117,762,389</b>
<b>VI. Balance Presupuestario de Recursos Disponibles sin Financiamiento Neto (VI = V - A3.1)</b>	<b>4,208,867</b>	<b>117,762,389</b>	<b>117,762,389</b>

Concepto	Estimado / Aprobado	Devengado	Recaudado / Pagado
<b>A2. Transferencias Federales Etiquetadas</b>	<b>-</b>	<b>-</b>	<b>-</b>
<b>A3.2 Financiamiento Neto con Fuente de Pago de Transferencias Federales Etiquetadas (A3.2 = F2 - G2)</b>	<b>-</b>	<b>-</b>	<b>-</b>
F2. Financiamiento con Fuente de Pago de Transferencias Federales Etiquetadas	-	-	-
G2. Amortización de la Deuda Pública con Gasto Etiquetado	-	-	-
<b>B2. Gasto Etiquetado (sin incluir Amortización de la Deuda Pública)</b>	<b>-</b>	<b>-</b>	<b>-</b>
<b>C2. Remanentes de Transferencias Federales Etiquetadas aplicados en el periodo</b>	<b>-</b>	<b>-</b>	<b>-</b>
<b>VII. Balance Presupuestario de Recursos Etiquetados (VII = A2 + A3.2 - B2 + C2)</b>	<b>-</b>	<b>-</b>	<b>-</b>
<b>VIII. Balance Presupuestario de Recursos Etiquetados sin Financiamiento Neto (VIII = VII - A3.2)</b>	<b>-</b>	<b>-</b>	<b>-</b>



Instituto de Crédito para los Trabajadores al Servicio del Gobierno del Estado de Morelos  
 Estado Analítico de Ingresos Detallado - LDF  
 Del 1 de enero al 31 de diciembre de 2017  
 (PESOS)



Concepto	Ingreso					Diferencia
	Estimado	Ampliaciones/ (Reducciones)	Modificado	Devengado	Recaudado	
<b>Ingresos de Libre Disposición</b>						
<i>Impuestos</i>	-	-	-	-	-	-
<i>Cuotas y Aportaciones de Seguridad Social</i>	118,074,692	-	118,074,692	109,291,417	109,291,417	(8,783,275)
<i>Contribuciones de Mejoras</i>	-	-	-	-	-	-
<i>Derechos</i>	-	-	-	-	-	-
<i>Productos</i>	-	-	-	-	-	-
<i>Aprovechamientos</i>	828,509,326	-	828,509,326	890,528,021	890,528,021	62,018,695
<i>Ingresos por Ventas de Bienes y Servicios</i>	907,503	-	907,503	910,446	910,446	2,943
<i>Participaciones</i>	-	-	-	-	-	-
Fondo General de Participaciones	-	-	-	-	-	-
Fondo de Fomento Municipal	-	-	-	-	-	-
Fondo de Fiscalización y Recaudación	-	-	-	-	-	-
Fondo de Compensación	-	-	-	-	-	-
Fondo de Extracción de Hidrocarburos	-	-	-	-	-	-
Impuesto Especial Sobre Producción y Servicios	-	-	-	-	-	-
0.136% de la Recaudación Federal Participable	-	-	-	-	-	-
3.17% Sobre Extracción de Petróleo	-	-	-	-	-	-
Gasolinas y Diésel	-	-	-	-	-	-
Fondo del Impuesto Sobre la Renta	-	-	-	-	-	-
Fondo de Estabilización de los Ingresos de las Ent. Fed.	-	-	-	-	-	-
<i>Incentivos Derivados de la Colaboración Fiscal</i>	-	-	-	-	-	-
Tenencia o Uso de Vehículos	-	-	-	-	-	-
Fondo de Compensación ISAN	-	-	-	-	-	-
Impuesto Sobre Automóviles Nuevos	-	-	-	-	-	-
Fondo de Compensación de Repecos-Intermedios	-	-	-	-	-	-
Otros Incentivos Económicos	-	-	-	-	-	-
<i>Transferencias</i>	-	-	-	-	-	-
<i>Convenios</i>	-	-	-	-	-	-
Otros Convenios y Subsidios	-	-	-	-	-	-
<i>Otros Ingresos de Libre Disposición</i>	-	-	-	-	-	-
Participaciones en Ingresos Locales	-	-	-	-	-	-
Otros Ingresos de Libre Disposición	-	-	-	-	-	-
<b>Total de Ingresos de Libre Disposición</b>	<b>947,491,521</b>	<b>-</b>	<b>947,491,521</b>	<b>1,000,729,884</b>	<b>1,000,729,884</b>	<b>53,238,363</b>
<b>Ingresos Excedentes de Ingresos de Libre Disposición</b>						
<b>Transferencias Federales Etiquetadas</b>						
<i>Aportaciones</i>	-	-	-	-	-	-
Fondo de Aport. para la Nómina Educativa y Gto. Op.	-	-	-	-	-	-
Fondo de Aportaciones para los Servicios de Salud	-	-	-	-	-	-
Fondo de Aportaciones para la Infraestructura Social	-	-	-	-	-	-
Fondo de Aport. para el Fortalecimiento de los Municipios y de las Demarcaciones Territoriales del D.F.	-	-	-	-	-	-
Fondo de Aportaciones Múltiples	-	-	-	-	-	-
Fondo de Aport. para la Educación Tec. y de Adultos	-	-	-	-	-	-
Fondo de Aportaciones para la Seguridad Pública de los Estados y el Distrito Federal	-	-	-	-	-	-
Fondo de Aportaciones para el Fortalecimiento de las Entidades Federativas	-	-	-	-	-	-
<i>Convenios</i>	-	-	-	-	-	-
Convenios de Protección Social en Salud	-	-	-	-	-	-
Convenios de Descentralización	-	-	-	-	-	-
Convenios de Reasignación	-	-	-	-	-	-
Otros Convenios y Subsidios	-	-	-	-	-	-
<i>Fondos Distintos de Aportaciones</i>	-	-	-	-	-	-
Fondo para Entidades Federativas y Municipios Productores de Hidrocarburos	-	-	-	-	-	-
Fondo Minero	-	-	-	-	-	-
<i>Transferencias, Subsidios y Subvenciones, y Pensiones y Jubilaciones</i>	-	-	-	-	-	-
<i>Otras Transferencias Federales Etiquetadas</i>	-	-	-	-	-	-
<b>Total de Transferencias Federales Etiquetadas</b>	<b>-</b>	<b>-</b>	<b>-</b>	<b>-</b>	<b>-</b>	<b>-</b>
<b>Ingresos Derivados de Financiamientos</b>						
<i>Ingresos Derivados de Financiamientos</i>	-	-	-	-	-	-
<b>Total de Ingresos</b>	<b>947,491,521</b>	<b>-</b>	<b>947,491,521</b>	<b>1,000,729,884</b>	<b>1,000,729,884</b>	<b>53,238,363</b>
<b>Datos Informativos</b>						
1. Ingresos Derivados de Financiamientos con Fuente de Pago de Ingresos de Libre Disposición	-	-	-	-	-	-
2. Ingresos Derivados de Financiamientos con Fuente de Pago de Transferencias Federales Etiquetadas	-	-	-	-	-	-
3. Ingresos Derivados de Financiamientos	-	-	-	-	-	-



Instituto de Crédito para los Trabajadores al Servicio del Gobierno del Estado de Morelos  
Estado Analítico del Ejercicio del Presupuesto de Egresos Detallado - LDF  
Clasificación por Objeto del Gasto (Capítulo y Concepto)  
Del 1 de enero al 31 de diciembre de 2017  
(PESOS)



Concepto	Egresos					Subejercicio
	Aprobado	Ampliaciones / (Reducciones)	Modificado	Devengado	Pagado	
<b>Gasto No Etiquetado</b>	<b>943,282,654</b>	-	<b>943,282,654</b>	<b>882,967,495</b>	<b>882,967,495</b>	<b>60,315,159</b>
<b>Servicios Personales</b>	<b>68,806,572</b>	<b>(471,767)</b>	<b>68,334,805</b>	<b>51,394,518</b>	<b>51,394,518</b>	<b>16,940,287</b>
Remuneraciones al Personal de Carácter Permanente	27,628,335	-	27,628,335	25,774,671	25,774,671	1,853,664
Remuneraciones al Personal de Carácter Transitorio	6,504,381	-	6,504,381	6,136,451	6,136,451	367,930
Remuneraciones Adicionales y Especiales	10,499,937	(471,767)	10,028,170	7,896,026	7,896,026	2,132,144
Seguridad Social	11,204,614	-	11,204,614	5,912,384	5,912,384	5,292,230
Otras Prestaciones Sociales y Económicas	12,969,305	-	12,969,305	5,674,986	5,674,986	7,294,319
Previsiones	-	-	-	-	-	-
Pago de Estímulos a Servidores Públicos	-	-	-	-	-	-
<b>Materiales y Suministros</b>	<b>3,644,010</b>	<b>663,177</b>	<b>4,307,187</b>	<b>2,466,477</b>	<b>2,466,477</b>	<b>1,840,710</b>
Materiales de Admón., Emisión de Doctos. y Art. Oficiales	1,685,387	(511,700)	1,173,687	865,338	865,338	308,349
Alimentos y Utensilios	183,872	225,200	409,072	314,925	314,925	94,147
Materias Primas y Materiales de Prod. y Comercialización	-	-	-	-	-	-
Materiales y Artículos de Construcción y de Reparación	231,933	23,500	255,433	168,047	168,047	87,386
Productos Químicos, Farmacéuticos y de Laboratorio	254,983	2,170	257,153	210,878	210,878	46,275
Combustibles, Lubricantes y Aditivos	357,702	240,676	598,378	504,447	504,447	93,931
Vestuario, Blancos, Prendas de Protección y Art. Deportivos	735,200	560,000	1,295,200	122,635	122,635	1,172,565
Materiales y Suministros Para Seguridad	-	-	-	-	-	-
Herramientas, Refacciones y Accesorios Menores	194,933	123,331	318,264	280,207	280,207	38,057
<b>Servicios Generales</b>	<b>17,769,997</b>	<b>1,714,454</b>	<b>19,484,451</b>	<b>14,480,290</b>	<b>14,480,290</b>	<b>5,004,161</b>
Servicios Básicos	1,625,732	219,255	1,844,987	1,540,074	1,540,074	304,913
Servicios de Arrendamiento	1,329,656	(348,871)	980,785	455,091	455,091	525,694
Servicios Profesionales, Científicos, Técnicos y Otros Serv.	3,400,883	2,031,600	5,432,483	4,016,868	4,016,868	1,415,615
Servicios Financieros, Bancarios y Comerciales	3,477,000	(180,444)	3,296,556	2,001,223	2,001,223	1,295,333
Servicios de Instalación, Reparación, Mantto. y Conservación	5,468,751	(52,500)	5,416,251	4,882,244	4,882,244	534,007
Servicios de Comunicación Social y Publicidad	230,000	111,054	341,054	233,564	233,564	107,490
Servicios de Traslado y Viáticos	334,400	(23,000)	311,400	38,148	38,148	273,252
Servicios Oficiales	555,000	45,000	600,000	555,362	555,362	44,638
Otros Servicios Generales	1,348,575	(87,640)	1,260,935	757,716	757,716	503,219
<b>Transferencias, Asignaciones, Subsidios y Otras Ayudas</b>	<b>10,398,889</b>	<b>2,431,301</b>	<b>12,830,190</b>	<b>8,223,748</b>	<b>8,223,748</b>	<b>4,606,442</b>
Transferencias Internas y Asignaciones al Sector Público	-	-	-	-	-	-
Transferencias al Resto del Sector Público	-	-	-	-	-	-
Subsidios y Subvenciones	-	-	-	-	-	-
Ayudas Sociales	379,000	2,431,301	2,810,301	2,347,241	2,347,241	463,060
Pensiones y Jubilaciones	10,019,889	-	10,019,889	5,876,507	5,876,507	4,143,382
Transferencias a Fideicomisos, Mandatos y Otros Análogos	-	-	-	-	-	-
Transferencias a la Seguridad Social	-	-	-	-	-	-
Donativos	-	-	-	-	-	-
Transferencias al Exterior	-	-	-	-	-	-
<b>Bienes Muebles, Inmuebles e Intangibles</b>	<b>2,613,186</b>	<b>(1,105,631)</b>	<b>1,507,555</b>	<b>1,018,211</b>	<b>1,018,211</b>	<b>489,344</b>
Mobiliario y Equipo de Administración	2,250,411	(1,086,300)	1,164,111	783,754	783,754	380,357
Mobiliario y Equipo Educativo y Recreativo	13,000	-	13,000	-	-	13,000
Equipo e Instrumental Médico y de Laboratorio	64,550	-	64,550	22,722	22,722	41,828
Vehículos y Equipo de Transporte	54,000	(9,912)	44,088	44,088	44,088	-
Equipo de Defensa y Seguridad	-	-	-	-	-	-
Maquinaria, Otros Equipos y Herramientas	231,225	(9,419)	221,806	167,647	167,647	54,159
Activos Biológicos	-	-	-	-	-	-
Bienes Inmuebles	-	-	-	-	-	-
Activos Intangibles	-	-	-	-	-	-
<b>Inversión Pública</b>	<b>3,000,000</b>	<b>93,118,466</b>	<b>96,118,466</b>	<b>95,145,420</b>	<b>95,145,420</b>	<b>973,046</b>
Obra Pública en Bienes de Dominio Público	-	-	-	-	-	-
Obra Pública en Bienes Propios	3,000,000	93,118,466	96,118,466	95,145,420	95,145,420	973,046
Proyectos Productivos y Acciones de Fomento	-	-	-	-	-	-
<b>Inversiones Financieras y Otras Provisiones</b>	<b>837,050,000</b>	<b>(96,350,000)</b>	<b>740,700,000</b>	<b>710,238,831</b>	<b>710,238,831</b>	<b>30,461,169</b>
Inversiones Para el Fomento de Actividades Productivas	-	-	-	-	-	-
Acciones y Participaciones de Capital	-	-	-	-	-	-
Compra de Títulos y Valores	-	-	-	-	-	-
Concesión de Préstamos	-	-	-	-	-	-
Inversiones en Fideicomisos, Mandatos y Otros Análogos	-	-	-	-	-	-
Fideicomiso de Desastres Naturales (Informativo)	-	-	-	-	-	-
Otras Inversiones Financieras	837,050,000	(96,350,000)	740,700,000	710,238,831	710,238,831	30,461,169
Provisiones para Contingencias y Otras Erogaciones Especiales	-	-	-	-	-	-
<b>Participaciones y Aportaciones</b>	-	-	-	-	-	-
Participaciones	-	-	-	-	-	-
Aportaciones	-	-	-	-	-	-
Convenios	-	-	-	-	-	-
<b>Deuda Pública</b>	-	-	-	-	-	-
Amortización de la Deuda Pública	-	-	-	-	-	-
Intereses de la Deuda Pública	-	-	-	-	-	-
Comisiones de la Deuda Pública	-	-	-	-	-	-
Gastos de la Deuda Pública	-	-	-	-	-	-
Costo por Coberturas	-	-	-	-	-	-
Apoyos Financieros	-	-	-	-	-	-
Adeudos de Ejercicios Fiscales Anteriores (Adefas)	-	-	-	-	-	-





Concepto	Egresos					Subejercicio
	Aprobado	Ampliaciones / (Reducciones)	Modificado	Devengado	Pagado	
<b>Gasto Etiquetado</b>	-	-	-	-	-	-
<b>Servicios Personales</b>	-	-	-	-	-	-
Remuneraciones al Personal de Carácter Permanente	-	-	-	-	-	-
Remuneraciones al Personal de Carácter Transitorio	-	-	-	-	-	-
Remuneraciones Adicionales y Especiales	-	-	-	-	-	-
Seguridad Social	-	-	-	-	-	-
Otras Prestaciones Sociales y Económicas	-	-	-	-	-	-
Previsiones	-	-	-	-	-	-
Pago de Estímulos a Servidores Públicos	-	-	-	-	-	-
<b>Materiales y Suministros</b>	-	-	-	-	-	-
Materiales de Admon., Emisión de Doctos. y Art. Oficiales	-	-	-	-	-	-
Alimentos y Utensilios	-	-	-	-	-	-
Materias Primas y Materiales de Prod. y Comercialización	-	-	-	-	-	-
Materiales y Artículos de Construcción y de Reparación	-	-	-	-	-	-
Productos Químicos, Farmacéuticos y de Laboratorio	-	-	-	-	-	-
Combustibles, Lubricantes y Aditivos	-	-	-	-	-	-
Vestuario, Blancos, Prendas de Protección y Art. Deportivos	-	-	-	-	-	-
Materiales y Suministros Para Seguridad	-	-	-	-	-	-
Herramientas, Refacciones y Accesorios Menores	-	-	-	-	-	-
<b>Servicios Generales</b>	-	-	-	-	-	-
Servicios Básicos	-	-	-	-	-	-
Servicios de Arrendamiento	-	-	-	-	-	-
Servicios Profesionales, Científicos, Técnicos y Otros Serv.	-	-	-	-	-	-
Servicios Financieros, Bancarios y Comerciales	-	-	-	-	-	-
Servicios de Instalación, Reparación, Mantto. y Conservación	-	-	-	-	-	-
Servicios de Comunicación Social y Publicidad	-	-	-	-	-	-
Servicios de Traslado y Viáticos	-	-	-	-	-	-
Servicios Oficiales	-	-	-	-	-	-
Otros Servicios Generales	-	-	-	-	-	-
<b>Transferencias, Asignaciones, Subsidios y Otras Ayudas</b>	-	-	-	-	-	-
Transferencias Internas y Asignaciones al Sector Público	-	-	-	-	-	-
Transferencias al Resto del Sector Público	-	-	-	-	-	-
Subsidios y Subvenciones	-	-	-	-	-	-
Ayudas Sociales	-	-	-	-	-	-
Pensiones y Jubilaciones	-	-	-	-	-	-
Transferencias a Fideicomisos, Mandatos y Otros Análogos	-	-	-	-	-	-
Transferencias a la Seguridad Social	-	-	-	-	-	-
Donativos	-	-	-	-	-	-
Transferencias al Exterior	-	-	-	-	-	-
<b>Bienes Muebles, Inmuebles e Intangibles</b>	-	-	-	-	-	-
Mobiliario y Equipo de Administración	-	-	-	-	-	-
Mobiliario y Equipo Educativo y Recreativo	-	-	-	-	-	-
Equipo e Instrumental Médico y de Laboratorio	-	-	-	-	-	-
Vehículos y Equipo de Transporte	-	-	-	-	-	-
Equipo de Defensa y Seguridad	-	-	-	-	-	-
Maquinaria, Otros Equipos y Herramientas	-	-	-	-	-	-
Activos Biológicos	-	-	-	-	-	-
Bienes Inmuebles	-	-	-	-	-	-
Activos Intangibles	-	-	-	-	-	-
<b>Inversión Pública</b>	-	-	-	-	-	-
Obra Pública en Bienes de Dominio Público	-	-	-	-	-	-
Obra Pública en Bienes Propios	-	-	-	-	-	-
Proyectos Productivos y Acciones de Fomento	-	-	-	-	-	-
<b>Inversiones Financieras y Otras Provisiones</b>	-	-	-	-	-	-
Inversiones Para el Fomento de Actividades Productivas	-	-	-	-	-	-
Acciones y Participaciones de Capital	-	-	-	-	-	-
Compra de Títulos y Valores	-	-	-	-	-	-
Concesión de Préstamos	-	-	-	-	-	-
Inversiones en Fideicomisos, Mandatos y Otros Análogos	-	-	-	-	-	-
Fideicomiso de Desastres Naturales (Informativo)	-	-	-	-	-	-
Otras Inversiones Financieras	-	-	-	-	-	-
Provisiones para Contingencias y Otras Erogaciones Especiales	-	-	-	-	-	-
<b>Participaciones y Aportaciones</b>	-	-	-	-	-	-
Participaciones	-	-	-	-	-	-
Aportaciones	-	-	-	-	-	-
Convenios	-	-	-	-	-	-
<b>Deuda Pública</b>	-	-	-	-	-	-
Amortización de la Deuda Pública	-	-	-	-	-	-
Intereses de la Deuda Pública	-	-	-	-	-	-
Comisiones de la Deuda Pública	-	-	-	-	-	-
Gastos de la Deuda Pública	-	-	-	-	-	-
Costo por Coberturas	-	-	-	-	-	-
Apoyos Financieros	-	-	-	-	-	-
Adeudos de Ejercicios Fiscales Anteriores (Adefas)	-	-	-	-	-	-
<b>Total de Egresos</b>	<b>943,282,654</b>	<b>-</b>	<b>943,282,654</b>	<b>882,967,495</b>	<b>882,967,495</b>	<b>60,315,159</b>



**Instituto de Crédito para los Trabajadores al Servicio del Gobierno del Estado de Morelos**  
**Estado Analítico del Ejercicio del Presupuesto de Egresos Detallado - LDF**  
**Clasificación Administrativa**  
**Del 1 de enero al 31 de diciembre de 2017**  
**(PESOS)**



Concepto	Egresos					Subejercicio
	Aprobado	Ampliaciones/ (Reducciones)	Modificado	Devengado	Pagado	
<b>Gasto No Etiquetado</b>	<b>943,282,654</b>	-	<b>943,282,654</b>	<b>882,967,495</b>	<b>882,967,495</b>	<b>60,315,159</b>
Secretaría Ejecutiva de la Gobernatura	-	-	-	-	-	-
Secretaría de Gobierno	-	-	-	-	-	-
Secretaría de Hacienda	-	-	-	-	-	-
Secretaría de Economía	-	-	-	-	-	-
Secretaría de Desarrollo Agropecuario	-	-	-	-	-	-
Secretaría de Obras Públicas	-	-	-	-	-	-
Secretaría de Educación	-	-	-	-	-	-
Secretaría de Salud	-	-	-	-	-	-
Fiscalía General del Estado	-	-	-	-	-	-
Secretaría de Administración	-	-	-	-	-	-
Secretaría de la Contraloría	-	-	-	-	-	-
Comisión Estatal de Seguridad Pública	-	-	-	-	-	-
Consejería Jurídica	-	-	-	-	-	-
Secretaría de Turismo	-	-	-	-	-	-
Secretaría de Desarrollo Social	-	-	-	-	-	-
Secretaría del Trabajo	-	-	-	-	-	-
Secretaría de Cultura	-	-	-	-	-	-
Secretaría de Desarrollo Sustentable	-	-	-	-	-	-
Secretaría de Innovación, Ciencia y Tec.	-	-	-	-	-	-
Secretaría de Movilidad y Transporte	-	-	-	-	-	-
Gastos Institucionales	-	-	-	-	-	-
Poder Legislativo	-	-	-	-	-	-
Poder Judicial	-	-	-	-	-	-
Organismos Autónomos	-	-	-	-	-	-
Entidades Paraestatales y Fideicomisos No Empresariales y No Financieros	943,282,654	-	943,282,654	882,967,495	882,967,495	60,315,159
Fideicomisos Empresariales No Financieros con Participación Estatal Mayoritaria	-	-	-	-	-	-
Poder Ejecutivo de los Municipios	-	-	-	-	-	-
<b>Gasto Etiquetado</b>	-	-	-	-	-	-
Secretaría Ejecutiva de la Gobernatura	-	-	-	-	-	-
Secretaría de Gobierno	-	-	-	-	-	-
Secretaría de Hacienda	-	-	-	-	-	-
Secretaría de Economía	-	-	-	-	-	-
Secretaría de Desarrollo Agropecuario	-	-	-	-	-	-
Secretaría de Obras Públicas	-	-	-	-	-	-
Secretaría de Educación	-	-	-	-	-	-
Secretaría de Salud	-	-	-	-	-	-
Fiscalía General del Estado	-	-	-	-	-	-
Secretaría de Administración	-	-	-	-	-	-
Secretaría de la Contraloría	-	-	-	-	-	-
Comisión Estatal de Seguridad Pública	-	-	-	-	-	-
Consejería Jurídica	-	-	-	-	-	-
Secretaría de Turismo	-	-	-	-	-	-
Secretaría de Desarrollo Social	-	-	-	-	-	-
Secretaría del Trabajo	-	-	-	-	-	-
Secretaría de Cultura	-	-	-	-	-	-
Secretaría de Desarrollo Sustentable	-	-	-	-	-	-
Secretaría de Innovación, Ciencia y Tec.	-	-	-	-	-	-
Secretaría de Movilidad y Transporte	-	-	-	-	-	-
Gastos Institucionales	-	-	-	-	-	-
Poder Legislativo	-	-	-	-	-	-
Poder Judicial	-	-	-	-	-	-
Organismos Autónomos	-	-	-	-	-	-
Entidades Paraestatales y Fideicomisos No Empresariales y No Financieros	-	-	-	-	-	-
Fideicomisos Empresariales No Financieros con Participación Estatal Mayoritaria	-	-	-	-	-	-
Poder Ejecutivo de los Municipios	-	-	-	-	-	-
<b>Total del Gasto</b>	<b>943,282,654</b>	-	<b>943,282,654</b>	<b>882,967,495</b>	<b>882,967,495</b>	<b>60,315,159</b>



**Instituto de Crédito para los Trabajadores al Servicio del Gobierno del Estado de Morelos**  
**Estado Analítico del Ejercicio del Presupuesto de Egresos Detallado - LDF**  
**Clasificación Funcional (Finalidad y Función)**  
**Del 1 de enero al 31 de diciembre de 2017**  
**(PESOS)**



Concepto	Egresos					Subejercicio
	Aprobado	Ampliaciones/ (Reducciones)	Modificado	Devengado	Pagado	
<b>Gasto No Etiquetado</b>	<b>943,282,654</b>	-	<b>943,282,654</b>	<b>882,967,495</b>	<b>882,967,495</b>	<b>60,315,159</b>
<b>Gobierno</b>	-	-	-	-	-	-
Legislación	-	-	-	-	-	-
Justicia	-	-	-	-	-	-
Coordinación de la Política de Gobierno	-	-	-	-	-	-
Relaciones Exteriores	-	-	-	-	-	-
Asuntos Financieros y Hacendarios	-	-	-	-	-	-
Seguridad Nacional	-	-	-	-	-	-
Asuntos de Orden Público y de Seguridad Interior	-	-	-	-	-	-
Otros Servicios Generales	-	-	-	-	-	-
<b>Desarrollo Social</b>	<b>943,282,654</b>	-	<b>943,282,654</b>	<b>882,967,495</b>	<b>882,967,495</b>	<b>60,315,159</b>
Protección Ambiental	-	-	-	-	-	-
Vivienda y Servicios a la Comunidad	115,500,000	-	115,500,000	36,727,982	36,727,982	78,772,018
Salud	-	-	-	-	-	-
Recreación, Cultura y Otras Manifestaciones Sociales	-	-	-	-	-	-
Educación	-	-	-	-	-	-
Protección Social	-	-	-	-	-	-
Otros Asuntos Sociales	827,782,654	-	827,782,654	846,239,513	846,239,513	(18,456,859)
<b>Desarrollo Económico</b>	-	-	-	-	-	-
Asuntos Económicos, Comerciales y Laborales en Gral.	-	-	-	-	-	-
Agropecuaria, Silvicultura, Pesca y Caza	-	-	-	-	-	-
Combustibles y Energía	-	-	-	-	-	-
Minería, Manufacturas y Construcción	-	-	-	-	-	-
Transporte	-	-	-	-	-	-
Comunicaciones	-	-	-	-	-	-
Turismo	-	-	-	-	-	-
Ciencia, Tecnología e Innovación	-	-	-	-	-	-
Otras Industrias y Otros Asuntos Económicos	-	-	-	-	-	-
<b>Otras no Clasificadas en Funciones Anteriores</b>	-	-	-	-	-	-
Transacciones de la Deuda Pública / Costo Financiero de la Deuda	-	-	-	-	-	-
Transferencias, Participaciones y Aportaciones entre Diferentes Niveles y Ordenes de Gobierno	-	-	-	-	-	-
Saneamiento del Sistema Financiero	-	-	-	-	-	-
Adeudos de Ejercicios Fiscales Anteriores	-	-	-	-	-	-
<b>Gasto Etiquetado</b>	-	-	-	-	-	-
<b>Gobierno</b>	-	-	-	-	-	-
Legislación	-	-	-	-	-	-
Justicia	-	-	-	-	-	-
Coordinación de la Política de Gobierno	-	-	-	-	-	-
Relaciones Exteriores	-	-	-	-	-	-
Asuntos Financieros y Hacendarios	-	-	-	-	-	-
Seguridad Nacional	-	-	-	-	-	-
Asuntos de Orden Público y de Seguridad Interior	-	-	-	-	-	-
Otros Servicios Generales	-	-	-	-	-	-
<b>Desarrollo Social</b>	-	-	-	-	-	-
Protección Ambiental	-	-	-	-	-	-
Vivienda y Servicios a la Comunidad	-	-	-	-	-	-
Salud	-	-	-	-	-	-
Recreación, Cultura y Otras Manifestaciones Sociales	-	-	-	-	-	-
Educación	-	-	-	-	-	-
Protección Social	-	-	-	-	-	-
Otros Asuntos Sociales	-	-	-	-	-	-
<b>Desarrollo Económico</b>	-	-	-	-	-	-
Asuntos Económicos, Comerciales y Laborales en Gral.	-	-	-	-	-	-
Agropecuaria, Silvicultura, Pesca y Caza	-	-	-	-	-	-
Combustibles y Energía	-	-	-	-	-	-
Minería, Manufacturas y Construcción	-	-	-	-	-	-
Transporte	-	-	-	-	-	-
Comunicaciones	-	-	-	-	-	-
Turismo	-	-	-	-	-	-
Ciencia, Tecnología e Innovación	-	-	-	-	-	-
Otras Industrias y Otros Asuntos Económicos	-	-	-	-	-	-
<b>Otras no Clasificadas en Funciones Anteriores</b>	-	-	-	-	-	-
Transacciones de la Deuda Pública / Costo Financiero de la Deuda	-	-	-	-	-	-
Transferencias, Participaciones y Aportaciones entre Diferentes Niveles y Ordenes de Gobierno	-	-	-	-	-	-
Saneamiento del Sistema Financiero	-	-	-	-	-	-
Adeudos de Ejercicios Fiscales Anteriores	-	-	-	-	-	-
<b>Total del Egresos</b>	<b>943,282,654</b>	-	<b>943,282,654</b>	<b>882,967,495</b>	<b>882,967,495</b>	<b>60,315,159</b>



Instituto de Crédito para los Trabajadores al Servicio del Gobierno del Estado de Morelos  
 Estado Analítico del Ejercicio del Presupuesto de Egresos Detallado - LDF  
 Clasificación de Servicios Personales por Categoría  
 Del 1 de enero al 31 de diciembre de 2017  
 (PESOS)



Concepto	Egresos					Subejercicio
	Aprobado	Ampliaciones/ (Reducciones)	Modificado	Devengado	Pagado	
<b>Gasto No Etiquetado</b>	<b>68,806,572</b>	<b>(471,767)</b>	<b>68,334,805</b>	<b>51,394,518</b>	<b>51,394,518</b>	<b>16,940,287</b>
<i>Personal Administrativo y de Servicio Público</i>	<i>68,806,572</i>	<i>(471,767)</i>	<i>68,334,805</i>	<i>51,394,518</i>	<i>51,394,518</i>	<i>16,940,287</i>
<i>Magisterio</i>	-	-	-	-	-	-
<i>Servicios de Salud</i>	-	-	-	-	-	-
<i>Personal Administrativo</i>	-	-	-	-	-	-
<i>Personal Médico, Paramédico y afin</i>	-	-	-	-	-	-
<b>Seguridad Pública</b>	-	-	-	-	-	-
<i>Gastos Asociados a la Implementación de Nuevas Leyes Fed. o Reformas a las Mismas</i>	-	-	-	-	-	-
<i>Nombre del Programa o Ley 1</i>	-	-	-	-	-	-
<i>Nombre del Programa o Ley 2</i>	-	-	-	-	-	-
<b>Sentencias Laborales Definitivas</b>	-	-	-	-	-	-
<b>Gasto Etiquetado</b>	-	-	-	-	-	-
<i>Personal Administrativo y de Servicio Público</i>	-	-	-	-	-	-
<i>Magisterio</i>	-	-	-	-	-	-
<i>Servicios de Salud</i>	-	-	-	-	-	-
<i>Personal Administrativo</i>	-	-	-	-	-	-
<i>Personal Médico, Paramédico y afin</i>	-	-	-	-	-	-
<b>Seguridad Pública</b>	-	-	-	-	-	-
<i>Gastos Asociados a la Implementación de Nuevas Leyes Fed. o Reformas a las Mismas</i>	-	-	-	-	-	-
<i>Nombre del Programa o Ley 1</i>	-	-	-	-	-	-
<i>Nombre del Programa o Ley 2</i>	-	-	-	-	-	-
<b>Sentencias Laborales Definitivas</b>	-	-	-	-	-	-
<b>Total del Gasto en Servicios Personales</b>	<b>68,806,572</b>	<b>(471,767)</b>	<b>68,334,805</b>	<b>51,394,518</b>	<b>51,394,518</b>	<b>16,940,287</b>

Instituto de Crédito para los Trabajadores al Servicio del Gobierno del Estado de Morelos  
Estado Analítico del Ejercicio del Presupuesto de Egresos  
Clasificación Económica (por Tipo de Gasto)  
Del 1 de enero al 31 de diciembre de 2017  
(PESOS)

Concepto	Egresos						Subejercicio
	Aprobado	Ampliaciones/ (Reducciones)	Modificado	Devengado	Pagado		
	1	2	3 = (1 + 2)	4	5	6 = (3 - 4)	
Gasto Corriente	100,619,468	4,337,166	104,956,634	76,565,034	76,565,034		28,391,600
Gasto de Capital	842,663,186	(4,337,166)	838,326,020	806,402,461	806,402,461		31,923,559
Amortización de la Deuda y Disminución de Pasivos	-	-	-	-	-		-
Pensiones y Jubilaciones	-	-	-	-	-		-
Participaciones	-	-	-	-	-		-
<b>Total del Gasto</b>	<b>943,282,654</b>	<b>-</b>	<b>943,282,654</b>	<b>882,967,495</b>	<b>882,967,495</b>		<b>60,315,159</b>





Instituto de Crédito para los Trabajadores al Servicio del Gobierno del Estado de Morelos  
 Intereses de la Deuda  
 Del 1 de enero al 31 de diciembre de 2017  
 (PESOS)



Identificación de Crédito o Instrumento	Devengado	Pagado
Créditos Bancarios		
NO APLICA		
Total de Intereses de Créditos Bancarios	-	-
Otros Instrumentos de Deuda		
NO APLICA		
Total de Intereses de Otros Instrumentos de Deuda	-	-
TOTAL	-	-



Instituto de Crédito para los  
**Trabajadores al Servicio del  
Gobierno del Estado de Morelos**

# Información Programática







Instituto de Crédito para los Trabajadores al Servicio del Gobierno del Estado de Morelos  
Gasto por Categoría Programática  
Del 1 de enero al 31 de diciembre de 2017  
(PESOS)



Concepto	Egresos					Subejercicio
	Aprobado	Ampliaciones/ (Reducciones)	Modificado	Devengado	Pagado	
	1	2	3 = (1 + 2)	4	5	6 = (3 - 4)
<b>Programas</b>						
<b>Subsidios: Sector Social y Privado o Ent. Federativas y Municipios</b>						
Sujetos a Reglas de Operación	-	-	-	-	-	-
Otros Subsidios	-	-	-	-	-	-
<b>Desempeño de las Funciones</b>	943,282,654	-	943,282,654	882,967,495	882,967,495	60,315,159
Prestación de Servicios Públicos	943,282,654	-	943,282,654	882,967,495	882,967,495	60,315,159
Provisión de Bienes Públicos	-	-	-	-	-	-
Planeación, Seguimiento y Evaluación de Políticas Públicas	-	-	-	-	-	-
Promoción y Fomento	-	-	-	-	-	-
Regulación y Supervisión	-	-	-	-	-	-
Funciones de las Fuerzas Armadas (Únicamente Gobierno Federal)	-	-	-	-	-	-
Específicos	-	-	-	-	-	-
Proyectos de Inversión	-	-	-	-	-	-
<b>Administrativos y de Apoyo</b>						
Apoyo al Proceso Presupuestario y para Mejorar la Eficiencia Institucional	-	-	-	-	-	-
Apoyo a la Función Pública y al Mejoramiento de la Gestión	-	-	-	-	-	-
Operaciones Ajenas	-	-	-	-	-	-
<b>Compromisos</b>						
Obligaciones de Cumplimiento de Resolución Jurisdiccional	-	-	-	-	-	-
Desastres Naturales	-	-	-	-	-	-
<b>Obligaciones</b>						
Pensiones y Jubilaciones	-	-	-	-	-	-
Aportaciones a la Seguridad Social	-	-	-	-	-	-
Aportaciones a Fondos de Estabilización	-	-	-	-	-	-
Aportaciones a Fondos de Inversión y Reestructura de Pensiones	-	-	-	-	-	-
<b>Programas de Gasto Federalizado (Gobierno Federal)</b>						
Gasto Federalizado	-	-	-	-	-	-
<b>Participaciones a Entidades Federativas y Municipios</b>						
Participaciones a Entidades Federativas y Municipios	-	-	-	-	-	-
<b>Costo financiero, deuda o apoyos a deudores y ahorradores de la banca</b>						
Adeudos de ejercicios fiscales anteriores	-	-	-	-	-	-
<b>Total del Gasto</b>	<b>943,282,654</b>	<b>-</b>	<b>943,282,654</b>	<b>882,967,495</b>	<b>882,967,495</b>	<b>60,315,159</b>

Concepto	Estimado	Devengado	Pagado <sup>3</sup>
<b>I. Ingresos Presupuestarios (I=1+2)</b>	<b>947,491,521</b>	<b>1,000,729,884</b>	<b>1,000,729,884</b>
1. Ingresos del Gobierno de la Entidad Federativa 1	947,491,521	1,000,729,884	1,000,729,884
2. Ingresos del Sector Paraestatal 1	-	-	-
<b>II. Egresos Presupuestarios (II=3+4)</b>	<b>943,282,654</b>	<b>882,967,495</b>	<b>882,967,495</b>
3. Egresos del Gobierno de la Entidad Federativa 2	-	-	-
4. Egresos del Sector Paraestatal 2	943,282,654	882,967,495	882,967,495
<b>III. Balance Presupuestario (Superávit o Déficit) (III = I - II)</b>	<b>4,208,867</b>	<b>117,762,389</b>	<b>117,762,389</b>

Concepto	Estimado	Devengado	Pagado <sup>3</sup>
<b>III. Balance presupuestario (Superávit o Déficit)</b>	<b>4,208,867</b>	<b>117,762,389</b>	<b>117,762,389</b>
<b>IV. Intereses, Comisiones y Gastos de la Deuda</b>	<b>-</b>	<b>-</b>	<b>-</b>
<b>V. Balance Primario ( Superávit o Déficit) (V= III - IV)</b>	<b>4,208,867</b>	<b>117,762,389</b>	<b>117,762,389</b>

Concepto	Estimado	Devengado	Pagado <sup>3</sup>
<b>A. Financiamiento</b>	<b>-</b>	<b>-</b>	<b>-</b>
<b>B. Amortización de la deuda</b>	<b>-</b>	<b>-</b>	<b>-</b>
<b>C. Endeudamiento ó desendeudamiento (C = A - B)</b>	<b>-</b>	<b>-</b>	<b>-</b>

<sup>1</sup> Los Ingresos que se presentan son los ingresos presupuestarios totales sin incluir los ingresos por financiamientos. Los Ingresos del Gobierno de la Entidad Federativa corresponden a los del Poder Ejecutivo, Legislativo Judicial y Autónomos.

<sup>2</sup> Los egresos que se presentan son los egresos presupuestarios totales sin incluir los egresos por amortización. Los egresos del Gobierno de la Entidad Federativa corresponden a los del Poder Ejecutivo, Legislativo, Judicial y Órganos Autónomos.

<sup>3</sup> Para Ingresos se reportan los ingresos recaudados; para egresos se reportan los egresos pagados.

## Programas y Proyectos de Inversión

NO APLICA

## Indicadores de Resultados

NO APLICA



Instituto de Crédito para los  
**Trabajadores al Servicio del  
Gobierno del Estado de Morelos**

# Anexos





**Instituto de Crédito para los Trabajadores al Servicio del Gobierno del Estado de Morelos**  
**Relación de Bienes Inmuebles que Componen el Patrimonio**  
**(PESOS)**



Código	Descripción del Bien Inmueble	Valor en libros
03020110583.1.2.3.3.3	Oficinas centrales edificio ubicado en calle Dwight Morrow número 20, colonia centro Cuernavaca, Morelos.	18,466,537
03020105583.1.2.3.3.1	Archivo general y bodega ubicada en lote 1, manzana 9, andador no 7 s/n Conjunto Habitacional Ampliación Chulavista.	3,134,207
01010000581.1.2.3.1.3	Terreno urbano ubicado en Avenida Atlacomulco y Carlos Pacheco colonia las Águilas, Cuernavaca, Morelos.	3,459,288
01010000581.1.2.3.1.4	Terreno urbano ubicado en calle Centenario número 206 esquina con calle la Cumbre, colonia Carolina en Cuernavaca, Morelos.	326,002
01010000581.1.2.3.1.5	Terreno urbano ubicado en 10 de la manzana once, del Conjunto Habitacional "Ampliación Chulavista" avenida Chulavista colonia San Antón en Cuernavaca Morelos.	116,030
01010000581.1.2.3.1.6	Terreno urbano ubicado en 11 de la manzana 24, zona uno de la colonia Pedro Amaro de Jojutla Morelos.	147,768
01010000581.1.2.3.1.7	Terreno urbano ubicado en lote 3 de la manzana 5 de la Unidad Habitacional Jose maria Morelos y Pavón en el municipio de Xochitepec.	170,000
01010000581.1.2.3.1.8	Terreno adjudicado ubicado en calle calandrias s/n, lote 42, colonia Obrera Popular, tercera sección, municipio de Xochitepec, Morelos.	257,250
03020302583.1.2.3.3.1	Casa del Jubilado y Pensionado ubicada en calle Pino numero 1 colonia Palmira Cuernavaca.	10,848,599
02010000581.1.2.3.1.1	Casa habitacional ubicada en privada Rio Bravo número 3-A antes 7 colonia Vista Hermosa en Cuernavaca Morelos.	1,419,800
02010000581.1.2.3.1.2	Casa habitacional ubicado en el lote nº 11, mz.45 colonia Tepeyehualco en el poblado de AltaVista municipio de Cuernavaca.	317,673
02020000581.1.2.3.1.1	Departamento no. 6, 2o piso edificio F sección 5 perteneciente al sector tulipanes del Conjunto Habitacional las Fuentes en el Municipio de Emiliano Zapata.	404,845
02020000581.1.2.3.1.3	Obras de Construcción para edificios Habitacionales Programa de Vivienda Sustentable	95,145,419





Relación de esquemas bursátiles y de coberturas financieras

Formato libre

(Artículo 46, último párrafo LGCG)

NO APLICA

Información adicional que dispongan otras leyes

NO APLICA



# Instituto de la Defensoría Pública del Estado de Morelos

CUENTA PÚBLICA CONSOLIDADA  
ENTIDADES PARAESTATALES  
ENERO - DICIEMBRE

2017





# Instituto de la Defensoría Pública del Estado de Morelos

## Introducción

CUENTA PÚBLICA | 2017  
INSTITUTO DE LA DEFENSORÍA PÚBLICA DEL  
ESTADO DE MORELOS  
OCTUBRE- DICIEMBRE



## INTRODUCCIÓN

El Instituto de la Defensoría Pública del Estado de Morelos (IDPEM) es un Organismo Público Descentralizado, Sectorizado a la Secretaría de Gobierno que tiene como finalidad primordial la de prestar el servicio de defensa en el ámbito penal de forma gratuita a toda aquella persona que se le impute un hecho delictivo en materia penal.

El Instituto de la Defensoría Pública del Estado de Morelos fue creado como organismo público descentralizado mediante la publicación de la Ley Orgánica del Instituto de la Defensoría Pública del Estado de Morelos en el periódico oficial "Tierra y Libertad" número 5081 6ª época de fecha 03 de Abril del 2013 mediante el cual se da vida a este Ente en cual tiene como objetivo además del de prestar el servicios de defensa en materia penal a personas de escasos recursos, el de prestar a quien lo solicite en las áreas del derecho civil, mercantil y familiar; exceptuando en este último a aquellos en los que se pretenda la disolución del vínculo matrimonial.

Ahora bien, como se ha especificado en líneas anteriores; el Instituto de la Defensoría Pública del Estado de Morelos representa en materia penal a cualquier persona que lo solicite y en las demás áreas a las personas que no cuentan con los recursos económicos para costear un abogado particular; lo que representa la población más vulnerable en el Estado de Morelos; atendiendo en la actualidad al 95% de la población que se encuentra sujeta a un proceso penal tanto adultos como a menores infractores; esto derivado a que los Defensores Públicos son los mejor capacitados en el Nuevos Sistema de Justicia Penal así como en el actual Código Nacional de Procedimientos Penales, capacitación que se ha llevado a cabo desde que se implementó la reforma en el Estado con el apoyo de la federación mediante la Secretaría Técnica del Consejo de Coordinación para la Implementación del Sistema de Justicia Penal así como del Estado; así mismo el Instituto ha creado el área de ejecución de sanciones como cumplimiento a la normativa en la materia, de igual forma se visualiza como un centro de capacitación para abogados postulantes en derecho penal.







Instituto de la  
**Defensoría Pública del  
Estado de Morelos**

# Información Contable

CUENTA PÚBLICA  
INSTITUTO DE LA DEFENSORÍA PÚBLICA DEL  
ESTADO DE MORELOS  
OCTUBRE- DICIEMBRE

2017



Concepto	2017	2016	Concepto	2017	2016
<b>INGRESOS Y OTROS BENEFICIOS</b> <i>Ingresos de la Gestión</i>			<b>GASTOS Y OTRAS PÉRDIDAS</b> <i>Gastos de Funcionamiento</i>	<b>19,570,000</b>	<b>19,000,000</b>
Impuestos	-	-	Servicios Personales	18,061,882	18,061,882
Cuotas y Aportaciones de Seguridad Social	-	-	Materiales y Suministros	439,693	268,548
Contribuciones de Mejoras	-	-	Servicios Generales	1,068,425	669,570
Derechos	-	-	<b>Transferencia, Asignaciones, Subsidios y Otras Ayudas</b>	-	-
Productos de Tipo Corriente	-	-	Transferencias Internas y Asignaciones al Sector Público	-	-
Aprovechamientos de Tipo Corriente	-	-	Transferencias al Resto del Sector Público	-	-
Ingresos por Venta de Bienes y Servicios	-	-	Subsidios y Subvenciones	-	-
Ingresos no Comprendidos en las Fracciones de la Ley de	-	-	Ayudas Sociales	-	-
Ingresos Causados en Ejercicios Fiscales Anteriores Pendientes	-	-	Pensiones y Jubilaciones	-	-
de Liquidación o Pago	-	-	Transf. a Fideicomisos, Mandatos y Contratos Análogos	-	-
			Transferencias a la Seguridad Social	-	-
			Donativos	-	-
			Transferencias al Exterior	-	-
<b>Participaciones, Aportaciones, Transferencias,</b>	<b>19,570,000</b>	<b>19,000,000</b>	<b>Participaciones y Aportaciones</b>	-	-
<b>Asignaciones, Subsidios y Otras Ayudas</b>			Participaciones	-	-
Participaciones y Aportaciones	19,570,000	19,000,000	Aportaciones	-	-
Transferencia, Asignaciones, Subsidios y Otras ayudas	-	-	Convenios	-	-
			<b>Intereses, Comisiones y Otros Gastos de la Deuda Púb.</b>	-	-
<b>Otros Ingresos y Beneficios</b>	-	-	Intereses de la Deuda Pública	-	-
Ingresos Financieros	-	-	Comisiones de la Deuda Pública	-	-
Incremento por Variación de Inventarios	-	-	Gastos de la Deuda Pública	-	-
Disminución del Exceso de Estimaciones por Pérdida o	-	-	Costo por Coberturas	-	-
Deterioro u Obsolescencia	-	-	Apoyos Financieros	-	-
Disminución del Exceso de Provisiones	-	-	<b>Otros Gastos y Pérdidas Extraordinarias</b>	-	-
Otros Ingresos y Beneficios Varios	-	-	Estimaciones, Depreciaciones, Deterioros, Obsolescencia y	-	-
			Amortizaciones	-	-
<b>Total de Ingresos y Otros Beneficios</b>	<b>19,570,000</b>	<b>19,000,000</b>	Provisiones	-	-
			Disminución de Inventarios	-	-
			Aumento por Insuficiencia de Estimaciones por Pérdida o	-	-
			Deterioro y Obsolescencia	-	-
			Aumento por Insuficiencia de Provisiones	-	-
			Otros Gastos	-	-
			<b>Inversión Pública</b>	-	-
			Inversión Pública no Capitalizable	-	-
			<b>Total de Gastos y Otras Pérdidas</b>	<b>19,570,000</b>	<b>19,000,000</b>
			<b>Resultados del Ejercicio (Ahorro/Desahorro)</b>	-	-

Bajo protesta de decir verdad declaramos que los Estados Financieros y sus Notas son razonablemente correctos y responsabilidad del emisor.

CONCEPTO	31 de diciembre 2017	31 de diciembre 2016	CONCEPTO	31 de diciembre 2017	31 de diciembre 2016
<b>ACTIVO</b>			<b>PASIVO</b>		
<b>Activo Circulante</b>			<b>Pasivo Circulante</b>		
Efectivo y Equivalentes	19,570,000	19,000,000	Cuentas por Pagar a Corto Plazo	19,570,000	19,000,000
Efectivo	19,570,000	19,000,000	Servicios Personales por Pagar a Corto Plazo	18,061,882	18,061,882
Bancos/Tesorería	-	-	Proveedores por Pagar a Corto Plazo	1,508,118	938,118
Bancos/Dependencias y Otros	-	-	Contratistas por Obras Públicas por Pagar a Corto Plazo	-	-
Inversiones Temporales (Hasta 3 meses)	-	-	Participaciones y Aportaciones por Pagar a Corto Plazo	-	-
Fondos con Afectación Específica	-	-	Transferencias Otorgadas por Pagar a Corto Plazo	-	-
Fondos de Fondos de Terceros en Garantía y/o Admón.	-	-	Int., Comisiones y Otros Gastos de la Deuda Pub. por Pagar a Corto Plazo	-	-
Otros Efectivos y Equivalentes	-	-	Retenciones y Contribuciones por Pagar a Corto Plazo	-	-
Derechos a Recibir Efectivo o Equivalentes	-	-	Devoluciones de la Ley de Ingresos por Pagar a Corto Plazo	-	-
Inversiones Financieras de Corto Plazo	-	-	Otras Cuentas por Pagar a Corto Plazo	-	-
Cuentas por Cobrar a Corto Plazo	-	-	Documentos por Pagar a Corto Plazo	-	-
Deudores Diversos por Cobrar a Corto Plazo	-	-	Documentos Comerciales por Pagar a Corto Plazo	-	-
Ingresos por Recuperar a Corto Plazo	-	-	Documentos con Contratistas por Obras Pub. por Pagar a Corto Plazo	-	-
Deudores por Anticipos de la Tesorería a Corto Plazo	-	-	Otros Documentos por Pagar a Corto Plazo	-	-
Préstamos Otorgados a Corto Plazo	-	-	Porción a Corto Plazo de la Deuda Pública a Largo Plazo	-	-
Otros Derechos a Recibir Efectivo o Equiv. a Corto Plazo	-	-	Porción a Corto Plazo de la Deuda Pública Interna	-	-
Derechos a Recibir Bienes o Servicios	-	-	Porción a Corto Plazo de la Deuda Pública Externa	-	-
Ant. a Proveedores por Adq. de Bienes y Prest. de Serv. a Corto Plazo	-	-	Porción a Corto Plazo de Arrendamiento Financiero	-	-
Ant. a Proveedores por Adq. de Bienes Im. y Muebles a Corto Plazo	-	-	Títulos y Valores de la Deuda Pública Interna a Corto Plazo	-	-
Ant. a Proveedores por Adq. de Bienes Intangibles a Corto Plazo	-	-	Títulos y Valores de la Deuda Pública Externa a Corto Plazo	-	-
Anticipo a Contratistas por Obras Públicas a Corto Plazo	-	-	Títulos y Valores de la Deuda Pública Externa a Corto Plazo	-	-
Otros Derechos a Recibir Bienes o Servicios a Corto Plazo	-	-	Pasivos Diferidos a Corto Plazo	-	-
Inventarios	-	-	Ingresos Cobrados por Adelantado a Corto Plazo	-	-
Inventario de Mercancías para Venta	-	-	Intereses Cobrados por Adelantado a Corto Plazo	-	-
Inventario de Mercancías Terminadas	-	-	Otros Pasivos Diferidos a Corto Plazo	-	-
Inventario de Mercancías en Proceso de Elaboración	-	-	Fondos y Bienes de Terceros en Garantía y/o Admón. a C. P.	-	-
Inventario de Materias Primas, Mat. y Suministros para Producción	-	-	Fondos en Garantía a Corto Plazo	-	-
Bienes en Tránsito	-	-	Fondos en Administración a Corto Plazo	-	-
Almacenes	-	-	Fondos Contingentes a Corto Plazo	-	-
Almacén de Materiales y Suministros de Consumo	-	-	Fondos de Fideicomisos, Mandatos y Contratos Análogos a Corto Plazo	-	-
Estimación por Pérdida o Deterioro de Activos Circulantes	-	-	Otros Fondos de Terceros en Garantía y/o Administración a Corto Plazo	-	-
Est. para Ctas. Incobrables por Derechos a Recibir Efectivo o Equiv.	-	-	Valores y Bienes en Garantía a Corto Plazo	-	-
Estimación por Deterioro de Inventarios	-	-	Provisiones a Corto Plazo	-	-
Otros Activos Circulantes	-	-	Provisión para Demandas y Juicios a Corto Plazo	-	-
Valores en Garantía	-	-	Provisión para Contingencias a Corto Plazo	-	-
Bienes en Garantía (excluye depósitos de fondos)	-	-	Otras Provisiones a Corto Plazo	-	-
Bienes Deriv. de Embargos, Decom., Aseguramientos y Dación en Pago	-	-	Otros Pasivos a Corto Plazo	-	-
Adquisición con Fondos de Terceros	-	-	Ingresos por Clasificar	-	-
	-	-	Recaudación por Participar	-	-
	-	-	Otros Pasivos Circulantes	-	-
<b>Total de Activos Circulantes</b>	<b>19,570,000</b>	<b>19,000,000</b>	<b>Total de Pasivos Circulantes</b>	<b>19,570,000</b>	<b>19,000,000</b>

CONCEPTO	31 de diciembre 2017	31 de diciembre 2016	CONCEPTO	31 de diciembre 2017	31 de diciembre 2016
<b>Activo No Circulante</b>			<b>Pasivo No Circulante</b>		
Inversiones Financieras a Largo Plazo	-	-	Cuentas por Pagar a Largo Plazo	-	-
Derechos a Recibir Efectivo o Equivalentes a Largo Plazo	-	-	Documentos por Pagar a Largo Plazo	-	-
Bienes Inmuebles, Infraestructura y Const. en Proceso	-	-	Deuda Pública a Largo Plazo	-	-
Bienes Muebles	-	-	Pasivos Diferidos a Largo Plazo	-	-
Activos Intangibles	-	-	Fdos. y Bienes de Terceros en Garantía y/o en Admón. a L.P.	-	-
Depreciación, Deterioro y Amortización Acumulada de Bienes	-	-	Provisiones a Largo Plazo	-	-
Activos Diferidos	-	-	<b>Total de Pasivos No Circulantes</b>	-	-
Estimación por Pérdida o Deterioro de Activos no Circulantes	-	-	<b>Total del Pasivo</b>	<b>19,570,000</b>	<b>19,000,000</b>
Otros Activos no Circulantes	-	-	<b>HACIENDA PÚBLICA / PATRIMONIO</b>		
<b>Total de Activos No Circulantes</b>	-	-	<b>Hacienda Pública / Patrimonio Contribuido</b>		
<b>Total del Activo</b>	<b>19,570,000</b>	<b>19,000,000</b>	Aportaciones	-	-
			Donaciones de Capital	-	-
			Actualización de la Hacienda Pública / Patrimonio	-	-
			<b>Hacienda Pública / Patrimonio Generado</b>		
			Resultados del Ejercicio (Ahorro / Desahorro)	-	-
			Resultados de Ejercicios Anteriores	-	-
			Revaluos	-	-
			Reservas	-	-
			Rectificaciones de Resultados de Ejercicios Anteriores	-	-
			<b>Exceso o Insuficiencia en la Actualización de la Hacienda Pública / Patrimonio</b>		
			Resultado por Posición Monetaria	-	-
			Resultado por Tenencia de Activos no Monetarios	-	-
			<b>Total Hacienda Pública / Patrimonio</b>	-	-
			<b>Total del Pasivo y Hacienda Pública / Patrimonio</b>	<b>19,570,000</b>	<b>19,000,000</b>

Bajo protesta de decir verdad declaramos que los Estados Financieros y sus Notas son razonablemente correctos y responsabilidad del emisor.

Concepto	Origen	Aplicación	Concepto	Origen	Aplicación
<b>ACTIVO</b>	-	<b>570,000</b>	<b>PASIVO</b>	<b>570,000</b>	-
<b>Activo Circulante</b>	-	<b>570,000</b>	<b>Pasivo Circulante</b>	<b>570,000</b>	-
Efectivo y Equivalentes	-	570,000	Cuentas por Pagar a Corto Plazo	570,000	-
Derechos a Recibir Efectivo o Equivalentes	-	-	Documentos por Pagar a Corto Plazo	-	-
Derechos a Recibir Bienes o Servicios	-	-	Porción a Corto Plazo de la Deuda Pública a Largo Plazo	-	-
Inventarios	-	-	Títulos y Valores a Corto Plazo	-	-
Almacenes	-	-	Pasivos Diferidos a Corto Plazo	-	-
Estimación por Pérdida o Deterioro de Activos Circulantes	-	-	Fdos. y Bienes de Terceros en Garantía y/o Admón. a C. P.	-	-
Otros Activos Circulantes	-	-	Provisiones a Corto Plazo	-	-
	-	-	Otros Pasivos a Corto Plazo	-	-
<b>Activo No Circulante</b>	-	-	<b>Pasivo No Circulante</b>	-	-
Inversiones Financieras a Largo Plazo	-	-	Cuentas por Pagar a Largo Plazo	-	-
Derechos a Recibir Efectivo o Equivalentes a Largo Plazo	-	-	Documentos por Pagar a Largo Plazo	-	-
Bienes Inmuebles, Infraestructura y Constr. en Proceso	-	-	Deuda Pública a Largo Plazo	-	-
Bienes Muebles	-	-	Pasivos Diferidos a Largo Plazo	-	-
Activos Intangibles	-	-	Fdos. y Bienes de Terceros en Garantía y/o Admón. a L. P.	-	-
Depreciación, Deterioro y Amort. Acumulada de Bienes	-	-	Provisiones a Largo Plazo	-	-
Activos Diferidos	-	-	<b>HACIENDA PÚBLICA / PATRIMONIO</b>	-	-
Est. por Pérdida o Deterioro de Activos no Circulantes	-	-	<b>Hacienda Pública / Patrimonio Contribuido</b>	-	-
Otros Activos no Circulantes	-	-	Aportaciones	-	-
	-	-	Donaciones de Capital	-	-
	-	-	Actualización de la Hacienda Pública / Patrimonio	-	-
	-	-	<b>Hacienda Pública / Patrimonio Generado</b>	-	-
	-	-	Resultados del Ejercicio (Ahorro / Desahorro)	-	-
	-	-	Resultados de Ejercicios Anteriores	-	-
	-	-	Revaluos	-	-
	-	-	Reservas	-	-
	-	-	Rectificaciones de Resultados de Ejercicios Anteriores	-	-
	-	-	<b>Exceso o Insuficiencia en la Actualización de la Hacienda Pública / Patrimonio</b>	-	-
	-	-	Resultado por Posición Monetaria	-	-
	-	-	Resultado por Tenencia de Activos no Monetarios	-	-

Bajo protesta de decir verdad declaramos que los Estados Financieros y sus Notas son razonablemente correctos y responsabilidad del emisor.

Concepto	1 Saldo Inicial	2 Cargos del Periodo	3 Abonos del Periodo	4 Saldo Final $4 = (1 + 2 - 3)$	Variación del Periodo (4 - 1)
<b>ACTIVO</b>	<b>19,000,000</b>	<b>19,570,000</b>	<b>19,000,000</b>	<b>19,570,000</b>	<b>570,000</b>
<b>Activo Circulante</b>	<b>19,000,000</b>	<b>19,570,000</b>	<b>19,000,000</b>	<b>19,570,000</b>	<b>570,000</b>
Efectivo y Equivalentes	19,000,000	19,570,000	19,000,000	19,570,000	570,000
Derechos a Recibir Efectivo o Equivalentes	-	-	-	-	-
Derechos a Recibir Bienes o Servicios	-	-	-	-	-
Inventarios	-	-	-	-	-
Almacenes	-	-	-	-	-
Estimación por Pérdida o Deterioro de Activos Circulantes	-	-	-	-	-
Otros Activos Circulantes	-	-	-	-	-
<b>Activo No Circulante</b>	<b>-</b>	<b>-</b>	<b>-</b>	<b>-</b>	<b>-</b>
Inversiones Financieras a Largo Plazo	-	-	-	-	-
Derechos a Recibir Efectivo o Equivalentes a Largo Plazo	-	-	-	-	-
Bienes Inmuebles, Infraestructura y Constr. en Proceso	-	-	-	-	-
Bienes Muebles	-	-	-	-	-
Activos Intangibles	-	-	-	-	-
Depreciación, Deterioro y Amort. Acumulada de Bienes	-	-	-	-	-
Activos Diferidos	-	-	-	-	-
Est. por Pérdida o Deterioro de Activos no Circulantes	-	-	-	-	-
Otros Activos no Circulantes	-	-	-	-	-

Bajo protesta de decir verdad declaramos que los Estados Financieros y sus Notas son razonablemente correctos y responsabilidad del emisor.



Denominación de la Deuda Pública y Otros Pasivos	Saldo al 31 de Diciembre de 2016	Disposiciones del Periodo	Amortizaciones del Periodo	Revaluaciones, Reclasificaciones y Otros Ajustes	Saldo Final del Periodo	Pago de Intereses del Periodo	Pago de Comisiones y demás costos asociados durante el Periodo
<b>Deuda Pública</b>	-	-	-	-	-	-	-
<i>Corto Plazo</i>	-	-	-	-	-	-	-
<i>Instituciones de Crédito</i>	-	-	-	-	-	-	-
<i>Títulos y Valores</i>	-	-	-	-	-	-	-
<i>Arrendamientos Financieros</i>	-	-	-	-	-	-	-
<i>Largo Plazo</i>	-	-	-	-	-	-	-
<i>Instituciones de Crédito</i>	-	-	-	-	-	-	-
<i>Títulos y Valores</i>	-	-	-	-	-	-	-
<i>Arrendamientos Financieros</i>	-	-	-	-	-	-	-
<b>Otros Pasivos</b>	<b>19,000,000</b>	-	-	-	<b>19,570,000</b>	-	-
<b>Total de la Deuda Pública y Otros Pasivos</b>	<b>19,000,000</b>	-	-	-	<b>19,570,000</b>	-	-
<b>Deuda Contingente<sup>1</sup> (Informativo)</b>							
Deuda Contingente 1	-	-	-	-	-	-	-
Deuda Contingente 2	-	-	-	-	-	-	-
Deuda Contingente xx	-	-	-	-	-	-	-
<b>Valor de Instrumentos Bono Cupón Cero<sup>2</sup></b>							
Instrumento Bono Cupón Cero 1	-	-	-	-	-	-	-
Instrumento Bono Cupón Cero 2	-	-	-	-	-	-	-
Instrumento Bono Cupón Cero 3	-	-	-	-	-	-	-

1 Se refiere a cualquier Financiamiento sin fuente o garantía de pago definida, que sea asumida de manera solidaria o subsidiaria por las Entidades Federativas con sus Municipios, organismos descentralizados y empresas de participación estatal mayoritaria y fideicomisos, locales o municipales, y por los Municipios con sus respectivos organismos descentralizados y empresas de participación municipal mayoritaria.

2 Se refiere al valor del Bono Cupón Cero que respalda el pago de los créditos asociados al mismo (Activo).

Obligaciones a Corto Plazo	Monto Contratado	Plazo Pactado	Tasa de Interés	Comisiones y Costos Relacionados	Tasa Efectiva
<b>Obligaciones a Corto Plazo (Informativo)</b>					
Crédito 1	-	-	-	-	-
Crédito 2	-	-	-	-	-
Crédito xx	-	-	-	-	-

Bajo protesta de decir verdad declaramos que los Estados Financieros y sus Notas son razonablemente correctos y responsabilidad del emisor.

Denominación de las Obligaciones Diferentes de Financiamiento	Fecha del Contrato	Fecha de inicio de operación del proyecto	Fecha de vencimiento	Monto de la inversión pactado	Plazo pactado	Monto promedio mensual del pago de la contraprestación	Monto promedio mensual del pago correspondiente al pago de inversión	Monto pagado de la inversión al 31 de diciembre de 2017	Monto pagado de la inversión actualizado al 31 de diciembre de 2017	Saldo pendiente por pagar de la inversión al 31 de diciembre de 2017
<b>Asociaciones Público Privadas</b>										
APP 1				-				-	-	-
APP 2				-				-	-	-
APP 3				-				-	-	-
APP xx				-				-	-	-
<b>Otros Instrumentos</b>										
Otro Instrumentos 1										
Otro Instrumentos 2										
Otro Instrumentos 3										
Otro Instrumentos xx										
<b>Total de Obligaciones Diferentes de Financiamiento</b>										

NO APLICA

Bajo protesta de decir verdad declaramos que los Estados Financieros y sus Notas son razonablemente correctos y responsabilidad del emisor.

Concepto	Hacienda Pública/Patrimonio Contribuido	Hacienda Pública/Patrimonio Generado de Ejercicios Anteriores	Hacienda Pública/Patrimonio Generado del Ejercicio	Ajustes por Cambios de Valor	TOTAL
<b>Rectificaciones de Resultados de Ejercicios Anteriores</b>	-	-	-	-	-
<b>Patrimonio Neto Inicial Ajustado del Ejercicio</b>	-	-	-	-	-
<i>Aportaciones</i>	-	-	-	-	-
<i>Donaciones de Capital</i>	-	-	-	-	-
<i>Actualización de la Hacienda Pública / Patrimonio</i>	-	-	-	-	-
<b>Variaciones de la Hacienda Pública / Patrimonio Neto del Ejercicio</b>	-	-	-	-	-
<i>Resultados del Ejercicio (Ahorro / Desahorro)</i>	-	-	-	-	-
<i>Resultados de Ejercicios Anteriores</i>	-	-	-	-	-
<i>Revalúos</i>	-	-	-	-	-
<i>Reservas</i>	-	-	-	-	-
<b>Hacienda Pública / Patrimonio Neto Final del Ej. 2016</b>	-	-	-	-	-
<b>Cambios en la Hacienda Pública / Patrimonio Neto del Ejercicio</b>	-	-	-	-	-
<i>Aportaciones</i>	-	-	-	-	-
<i>Donaciones de Capital</i>	-	-	-	-	-
<i>Actualización de la Hacienda Pública / Patrimonio</i>	-	-	-	-	-
<b>Variaciones de la Hacienda Pública / Patrimonio Neto del Ejercicio</b>	-	-	-	-	-
<i>Resultados del Ejercicio (Ahorro / Desahorro)</i>	-	-	-	-	-
<i>Resultados de Ejercicios Anteriores</i>	-	-	-	-	-
<i>Revalúos</i>	-	-	-	-	-
<i>Reservas</i>	-	-	-	-	-
<b>Saldo Neto en la Hacienda Pública / Patrimonio 2017</b>	-	-	-	-	-

Bajo protesta de decir verdad declaramos que los Estados Financieros y sus Notas son razonablemente correctos y responsabilidad del emisor.

Concepto		2017	2016	Concepto		2017	2016
<b>Flujos de Efectivo de las Actividades de Gestión</b>				<b>Flujos de Efectivo de las Actividades de Inversión</b>			
<b>Origen</b>		<b>19,570,000</b>	<b>19,000,000</b>	<b>Origen</b>		<b>570,000</b>	
Impuestos		-	-	Bienes Inmuebles, Infraestructura y Construcciones en		-	-
Cuotas y Aportaciones de Seguridad Social		-	-	Proceso		-	-
Contribuciones de mejoras		-	-	Bienes Muebles		-	-
Derechos		-	-	Otros Orígenes de Inversión		570,000	-
Productos de Tipo Corriente		-	-	<b>Aplicación</b>		-	-
Aprovechamientos de Tipo Corriente		-	-	Bienes Inmuebles, Infraestructura y Construcciones en		-	-
Ingresos por Venta de Bienes y Servicios		-	-	Proceso		-	-
Ingresos no Comprendidos en las Fracciones de la Ley de		-	-	Bienes Muebles		-	-
Ingresos Causados en Ejercicios Fiscales Anteriores		-	-	Otras Aplicaciones de Inversión		-	-
Pendientes de Liquidación o Pago		-	-	<b>Flujos Netos de Efectivo por Act. de Inversión</b>		<b>570,000</b>	-
Participaciones y Aportaciones		-	-				
Transf. , Asignaciones y Subsidios y Otras Ayudas		19,570,000	19,000,000	<b>Flujo de Efectivo de las Actividades de Financiamiento</b>			
Otros Orígenes de Operación		-	-				
<b>Aplicación</b>		<b>19,570,000</b>	<b>19,000,000</b>	<b>Origen</b>		-	-
Servicios Personales		18,061,882	18,061,882	Endeudamiento Neto		-	-
Materiales y Suministros		439,693	268,548	Interno		-	-
Servicios Generales		1,068,425	669,570	Externo		-	-
Transf. Internas y Asignaciones al Sector Público		-	-	Otros Orígenes de Financiamiento		-	-
Transferencias al resto del Sector Público		-	-	<b>Aplicación</b>		-	-
Subsidios y Subvenciones		-	-	Servicios de la Deuda		-	-
Ayudas Sociales		-	-	Interno		-	-
Pensiones y Jubilaciones		-	-	Externo		-	-
Transf. a Fideicomisos, Mandatos y Contratos Análogos		-	-	Otras Aplicaciones de Financiamiento		-	-
Transferencias a la Seguridad Social		-	-	<b>Flujos Netos de Efectivo por Act. de Financiamiento</b>		-	-
Donativos		-	-				
Transferencias al Exterior		-	-	<b>Incremento/Disminución Neta en el Efectivo y</b>		<b>570,000</b>	-
Participaciones		-	-	<b>Equivalentes al Efectivo</b>			
Aportaciones		-	-	Efectivo y Equivalente al Efectivo al Inicio del		19,000,000	19,000,000
Convenios		-	-	Ejercicio			
Otras Aplicaciones de Operación		-	-	Efectivo y Equivalente al Efectivo al Final del Ejercicio		19,570,000	19,000,000
<b>Flujos Netos de Efectivo por Act. de Gestión</b>		-	-				

Bajo protesta de decir verdad declaramos que los Estados Financieros y sus Notas son razonablemente correctos y responsabilidad del emisor.



Informe de Pasivos Contingentes

- Para el cuarto trimestre del año 2017 no se cuentan con pasivos contingentes.





# Instituto de la Defensoría Pública del Estado de Morelos

## Notas a los Estados Financieros

CUENTA PÚBLICA | 2017  
INSTITUTO DE LA DEFENSORÍA PÚBLICA DEL  
ESTADO DE MORELOS  
OCTUBRE - DICIEMBRE





---

## NOTAS A LOS ESTADOS FINANCIEROS

1. El Instituto de la Defensoría Pública del Estado de Morelos no cuenta con deuda pública.
2. Todo lo relativo al ejercicio del presupuesto del capítulo 1000 es llevado por gobierno central, ya que la nómina de este Instituto es generada y pagada por sector central.
3. Los bienes muebles propiedad del Instituto, el costo incluye el iva.





Instituto de la  
**Defensoría Pública del  
Estado de Morelos**

# Información Presupuestaria

CUENTA PÚBLICA | 2017  
INSTITUTO DE LA DEFENSORÍA  
PÚBLICA DEL ESTADO DE  
MORELOS  
OCTUBRE- DICIEMBRE



Concepto	Estimado / Aprobado	Devengado	Recaudado / Pagado
<b>A. Ingresos Totales (A = A1 + A2 + A3)</b>	<b>19,570,000</b>	<b>19,570,000</b>	-
<i>A1. Ingresos de Libre Disposición</i>	19,570,000	19,570,000	-
<i>A2. Transferencias Federales Etiquetadas</i>	-	-	-
<i>A3. Financiamiento Neto</i>	-	-	-
<b>B. Egresos Presupuestarios (B = B1 + B2)</b>	<b>19,570,000</b>	-	<b>19,570,000</b>
<i>B1. Gasto No Etiquetado (sin incluir Amortización de la Deuda Pública)</i>	19,570,000	-	19,570,000
<i>B2. Gasto Etiquetado (sin incluir Amortización de la Deuda Pública)</i>	-	-	-
<b>C. Remanentes del Ejercicio Anterior (C = C1 + C2)</b>	-	-	-
<i>C1. Remanentes de Ingresos de Libre Disposición aplicados en el periodo</i>	-	-	-
<i>C2. Remanentes de Transferencias Federales Etiquetadas aplicados en el periodo</i>	-	-	-
<b>I. Balance Presupuestario (I = A - B + C)</b>	-	<b>19,570,000</b>	<b>(19,570,000)</b>
<b>II. Balance Presupuestario sin Financiamiento Neto (II = I - A3)</b>	-	<b>19,570,000</b>	<b>(19,570,000)</b>
<b>III. Balance Presupuestario sin Financiamiento Neto y sin Remanentes del Ejercicio Anterior (III = II - C)</b>	-	<b>19,570,000</b>	<b>(19,570,000)</b>

Concepto	Aprobado	Devengado	Pagado
<b>E. Intereses, Comisiones y Gastos de la Deuda (E = E1 + E2)</b>	-	-	-
<i>E1. Intereses, Comisiones y Gastos de la Deuda con Gasto No Etiquetado</i>	-	-	-
<i>E2. Intereses, Comisiones y Gastos de la Deuda con Gasto Etiquetado</i>	-	-	-
<b>IV. Balance Primario (IV = III + E)</b>	-	<b>19,570,000</b>	<b>(19,570,000)</b>

Concepto	Estimado / Aprobado	Devengado	Recaudado / Pagado
<b>F. Financiamiento (F = F1 + F2)</b>	-	-	-
<i>F1. Financiamiento con Fuente de Pago de Ingresos de Libre Disposición</i>	-	-	-
<i>F2. Financiamiento con Fuente de Pago de Transferencias Federales Etiquetadas</i>	-	-	-
<b>G. Amortización de la Deuda (G = G1 + G2)</b>	-	-	-
<i>G1. Amortización de la Deuda Pública con Gasto No Etiquetado</i>	-	-	-
<i>G2. Amortización de la Deuda Pública con Gasto Etiquetado</i>	-	-	-
<b>A3. Financiamiento Neto (A3 = F - G)</b>	-	-	-

Concepto	Estimado / Aprobado	Devengado	Recaudado / Pagado
<i>A1. Ingresos de Libre Disposición</i>	<b>19,570,000</b>	<b>19,570,000</b>	-
<i>A3.1 Financiamiento Neto con Fuente de Pago de Ingresos de Libre Disposición (A3.1 = F1 - G1)</i>	-	-	-
<i>F1. Financiamiento con Fuente de Pago de Ingresos de Libre Disposición</i>	-	-	-
<i>G1. Amortización de la Deuda Pública con Gasto No Etiquetado</i>	-	-	-
<i>B1. Gasto No Etiquetado (sin incluir Amortización de la Deuda Pública)</i>	<b>19,570,000</b>	-	<b>19,570,000</b>
<i>C1. Remanentes de Ingresos de Libre Disposición aplicados en el periodo</i>	-	-	-
<b>V. Balance Presupuestario de Recursos Disponibles (V = A1 + A3.1 - B1 + C1)</b>	-	<b>19,570,000</b>	<b>(19,570,000)</b>
<b>VI. Balance Presupuestario de Recursos Disponibles sin Financiamiento Neto (VI = V - A3.1)</b>	-	<b>19,570,000</b>	<b>(19,570,000)</b>

Concepto	Estimado / Aprobado	Devengado	Recaudado / Pagado
<i>A2. Transferencias Federales Etiquetadas</i>	-	-	-
<i>A3.2 Financiamiento Neto con Fuente de Pago de Transferencias Federales Etiquetadas (A3.2 = F2 - G2)</i>	-	-	-
<i>F2. Financiamiento con Fuente de Pago de Transferencias Federales Etiquetadas</i>	-	-	-
<i>G2. Amortización de la Deuda Pública con Gasto Etiquetado</i>	-	-	-
<i>B2. Gasto Etiquetado (sin incluir Amortización de la Deuda Pública)</i>	-	-	-
<i>C2. Remanentes de Transferencias Federales Etiquetadas aplicados en el periodo</i>	-	-	-
<b>VII. Balance Presupuestario de Recursos Etiquetados (VII = A2 + A3.2 - B2 + C2)</b>	-	-	-
<b>VIII. Balance Presupuestario de Recursos Etiquetados sin Financiamiento Neto (VIII = VII - A3.2)</b>	-	-	-

Concepto	Ingreso					Diferencia
	Estimado	Ampliaciones/ (Reducciones)	Modificado	Devengado	Recaudado	
<b>Ingresos de Libre Disposición</b>						
<i>Impuestos</i>	-	-	-	-	-	-
<i>Cuotas y Aportaciones de Seguridad Social</i>	-	-	-	-	-	-
<i>Contribuciones de Mejoras</i>	-	-	-	-	-	-
<i>Derechos</i>	-	-	-	-	-	-
<i>Productos</i>	-	-	-	-	-	-
<i>Aprovechamientos</i>	-	-	-	-	-	-
<i>Ingresos por Ventas de Bienes y Servicios</i>	-	-	-	-	-	-
<i>Participaciones</i>	-	-	-	-	-	-
Fondo General de Participaciones	-	-	-	-	-	-
Fondo de Fomento Municipal	-	-	-	-	-	-
Fondo de Fiscalización y Recaudación	-	-	-	-	-	-
Fondo de Compensación	-	-	-	-	-	-
Fondo de Extracción de Hidrocarburos	-	-	-	-	-	-
Impuesto Especial Sobre Producción y Servicios	-	-	-	-	-	-
0.136% de la Recaudación Federal Participable	-	-	-	-	-	-
3.17% Sobre Extracción de Petróleo	-	-	-	-	-	-
Gasolinas y Diésel	-	-	-	-	-	-
Fondo del Impuesto Sobre la Renta	-	-	-	-	-	-
Fondo de Estabilización de los Ingresos de las Ent. Fed.	-	-	-	-	-	-
<i>Incentivos Derivados de la Colaboración Fiscal</i>	-	-	-	-	-	-
Tenencia o Uso de Vehículos	-	-	-	-	-	-
Fondo de Compensación ISAN	-	-	-	-	-	-
Impuesto Sobre Automóviles Nuevos	-	-	-	-	-	-
Fondo de Compensación de Repecos-Intermedios	-	-	-	-	-	-
Otros Incentivos Económicos	-	-	-	-	-	-
<i>Transferencias</i>	-	-	-	-	-	-
<i>Convenios</i>	-	-	-	-	-	-
Otros Convenios y Subsidios	-	-	-	-	-	-
<b>Otros Ingresos de Libre Disposición</b>	<b>19,570,000</b>	-	<b>19,570,000</b>	<b>19,570,000</b>	-	<b>(19,570,000)</b>
Participaciones en Ingresos Locales	-	-	-	-	-	-
Otros Ingresos de Libre Disposición	19,570,000	-	19,570,000	19,570,000	-	(19,570,000)
<b>Total de Ingresos de Libre Disposición</b>	<b>19,570,000</b>	-	<b>19,570,000</b>	<b>19,570,000</b>	-	<b>(19,570,000)</b>
<b>Ingresos Excedentes de Ingresos de Libre Disposición</b>						
<b>Transferencias Federales Etiquetadas</b>						
<i>Aportaciones</i>	-	-	-	-	-	-
Fondo de Aport. para la Nómina Educativa y Gto. Op.	-	-	-	-	-	-
Fondo de Aportaciones para los Servicios de Salud	-	-	-	-	-	-
Fondo de Aportaciones para la Infraestructura Social	-	-	-	-	-	-
Fondo de Aport. para el Fortalecimiento de los Municipios y de las Demarcaciones Territoriales del D.F.	-	-	-	-	-	-
Fondo de Aportaciones Múltiples	-	-	-	-	-	-
Fondo de Aport. para la Educación Tec. y de Adultos	-	-	-	-	-	-
Fondo de Aportaciones para la Seguridad Pública de los Estados y el Distrito Federal	-	-	-	-	-	-
Fondo de Aportaciones para el Fortalecimiento de las Entidades Federativas	-	-	-	-	-	-
<i>Convenios</i>	-	-	-	-	-	-
Convenios de Protección Social en Salud	-	-	-	-	-	-
Convenios de Descentralización	-	-	-	-	-	-
Convenios de Reasignación	-	-	-	-	-	-
Otros Convenios y Subsidios	-	-	-	-	-	-
<i>Fondos Distintos de Aportaciones</i>	-	-	-	-	-	-
Fondo para Entidades Federativas y Municipios Productores de Hidrocarburos	-	-	-	-	-	-
Fondo Minero	-	-	-	-	-	-
<i>Transferencias, Subsidios y Subvenciones, y Pensiones y Jubilaciones</i>	-	-	-	-	-	-
<i>Otras Transferencias Federales Etiquetadas</i>	-	-	-	-	-	-
<b>Total de Transferencias Federales Etiquetadas</b>	-	-	-	-	-	-
<b>Ingresos Derivados de Financiamientos</b>						
<i>Ingresos Derivados de Financiamientos</i>	-	-	-	-	-	-
<b>Total de Ingresos</b>	<b>19,570,000</b>	-	<b>19,570,000</b>	<b>19,570,000</b>	-	<b>(19,570,000)</b>
<b>Datos Informativos</b>						
1. Ingresos Derivados de Financiamientos con Fuente de Pago de Ingresos de Libre Disposición	-	-	-	-	-	-
2. Ingresos Derivados de Financiamientos con Fuente de Pago de Transferencias Federales Etiquetadas	-	-	-	-	-	-
3. Ingresos Derivados de Financiamientos	-	-	-	-	-	-

Concepto	Egresos					Subejercicio
	Aprobado	Ampliaciones / (Reducciones)	Modificado	Devengado	Pagado	
<b>Gasto No Etiquetado</b>	<b>19,570,000</b>	-	<b>19,570,000</b>	-	<b>19,570,000</b>	<b>19,570,000</b>
<b>Servicios Personales</b>	<b>18,061,882</b>	-	<b>18,061,882</b>	-	<b>18,061,882</b>	<b>18,061,882</b>
Remuneraciones al Personal de Carácter Permanente	11,161,398	-	11,161,398	-	11,161,398	11,161,398
Remuneraciones al Personal de Carácter Transitorio	-	-	-	-	-	-
Remuneraciones Adicionales y Especiales	3,458,239	-	3,458,239	-	3,458,239	3,458,239
Seguridad Social	2,539,039	-	2,539,039	-	2,539,039	2,539,039
Otras Prestaciones Sociales y Económicas	903,206	-	903,206	-	903,206	903,206
Previsiones	-	-	-	-	-	-
Pago de Estímulos a Servidores Públicos	-	-	-	-	-	-
<b>Materiales y Suministros</b>	<b>339,693</b>	-	<b>339,693</b>	-	<b>339,693</b>	<b>339,693</b>
Materiales de Admón., Emisión de Doctos. y Art. Oficiales	154,924	-	154,924	-	154,924	154,924
Alimentos y Utensilios	37,544	-	37,544	-	37,544	37,544
Materias Primas y Materiales de Prod. y Comercialización	-	-	-	-	-	-
Materiales y Artículos de Construcción y de Reparación	9,000	-	9,000	-	9,000	9,000
Productos Químicos, Farmacéuticos y de Laboratorio	-	-	-	-	-	-
Combustibles, Lubricantes y Aditivos	106,200	-	106,200	-	106,200	106,200
Vestuario, Blancos, Prendas de Protección y Art. Deportivos	-	-	-	-	-	-
Materiales y Suministros Para Seguridad	-	-	-	-	-	-
Herramientas, Refacciones y Accesorios Menores	32,025	-	32,025	-	32,025	32,025
<b>Servicios Generales</b>	<b>1,168,425</b>	-	<b>1,168,425</b>	-	<b>1,168,425</b>	<b>1,168,425</b>
Servicios Básicos	445,200	-	445,200	-	445,200	445,200
Servicios de Arrendamiento	381,600	-	381,600	-	381,600	381,600
Servicios Profesionales, Científicos, Técnicos y Otros Serv.	15,480	-	15,480	-	15,480	15,480
Servicios Financieros, Bancarios y Comerciales	-	-	-	-	-	-
Servicios de Instalación, Reparación, Mantto. y Conservación	30,000	-	30,000	-	30,000	30,000
Servicios de Comunicación Social y Publicidad	-	-	-	-	-	-
Servicios de Traslado y Viáticos	18,000	-	18,000	-	18,000	18,000
Servicios Oficiales	-	-	-	-	-	-
Otros Servicios Generales	278,145	-	278,145	-	278,145	278,145
<b>Transferencias, Asignaciones, Subsidios y Otras Ayudas</b>	-	-	-	-	-	-
Transferencias Internas y Asignaciones al Sector Público	-	-	-	-	-	-
Transferencias al Resto del Sector Público	-	-	-	-	-	-
Subsidios y Subvenciones	-	-	-	-	-	-
Ayudas Sociales	-	-	-	-	-	-
Pensiones y Jubilaciones	-	-	-	-	-	-
Transferencias a Fideicomisos, Mandatos y Otros Análogos	-	-	-	-	-	-
Transferencias a la Seguridad Social	-	-	-	-	-	-
Donativos	-	-	-	-	-	-
Transferencias al Exterior	-	-	-	-	-	-
<b>Bienes Muebles, Inmuebles e Intangibles</b>	-	-	-	-	-	-
Mobiliario y Equipo de Administración	-	-	-	-	-	-
Mobiliario y Equipo Educacional y Recreativo	-	-	-	-	-	-
Equipo e Instrumental Médico y de Laboratorio	-	-	-	-	-	-
Vehículos y Equipo de Transporte	-	-	-	-	-	-
Equipo de Defensa y Seguridad	-	-	-	-	-	-
Maquinaria, Otros Equipos y Herramientas	-	-	-	-	-	-
Activos Biológicos	-	-	-	-	-	-
Bienes Inmuebles	-	-	-	-	-	-
Activos Intangibles	-	-	-	-	-	-
<b>Inversión Pública</b>	-	-	-	-	-	-
Obra Pública en Bienes de Dominio Público	-	-	-	-	-	-
Obra Pública en Bienes Propios	-	-	-	-	-	-
Proyectos Productivos y Acciones de Fomento	-	-	-	-	-	-
<b>Inversiones Financieras y Otras Provisiones</b>	-	-	-	-	-	-
Inversiones Para el Fomento de Actividades Productivas	-	-	-	-	-	-
Acciones y Participaciones de Capital	-	-	-	-	-	-
Compra de Títulos y Valores	-	-	-	-	-	-
Concesión de Préstamos	-	-	-	-	-	-
Inversiones en Fideicomisos, Mandatos y Otros Análogos	-	-	-	-	-	-
Fideicomiso de Desastres Naturales (Informativo)	-	-	-	-	-	-
Otras Inversiones Financieras	-	-	-	-	-	-
Provisiones para Contingencias y Otras Erogaciones Especiales	-	-	-	-	-	-
<b>Participaciones y Aportaciones</b>	-	-	-	-	-	-
Participaciones	-	-	-	-	-	-
Aportaciones	-	-	-	-	-	-
Convenios	-	-	-	-	-	-
<b>Deuda Pública</b>	-	-	-	-	-	-
Amortización de la Deuda Pública	-	-	-	-	-	-
Intereses de la Deuda Pública	-	-	-	-	-	-
Comisiones de la Deuda Pública	-	-	-	-	-	-
Gastos de la Deuda Pública	-	-	-	-	-	-
Costo por Coberturas	-	-	-	-	-	-
Apoyos Financieros	-	-	-	-	-	-
Adeudos de Ejercicios Fiscales Anteriores (Adefas)	-	-	-	-	-	-



Concepto	Egresos					Subejercicio
	Aprobado	Ampliaciones / (Reducciones)	Modificado	Devengado	Pagado	
<b>Gasto Etiquetado</b>	-	-	-	-	-	-
<b>Servicios Personales</b>	-	-	-	-	-	-
Remuneraciones al Personal de Carácter Permanente	-	-	-	-	-	-
Remuneraciones al Personal de Carácter Transitorio	-	-	-	-	-	-
Remuneraciones Adicionales y Especiales	-	-	-	-	-	-
Seguridad Social	-	-	-	-	-	-
Otras Prestaciones Sociales y Económicas	-	-	-	-	-	-
Previsiones	-	-	-	-	-	-
Pago de Estímulos a Servidores Públicos	-	-	-	-	-	-
<b>Materiales y Suministros</b>	-	-	-	-	-	-
Materiales de Admón., Emisión de Doctos. y Art. Oficiales	-	-	-	-	-	-
Alimentos y Utensilios	-	-	-	-	-	-
Materias Primas y Materiales de Prod. y Comercialización	-	-	-	-	-	-
Materiales y Artículos de Construcción y de Reparación	-	-	-	-	-	-
Productos Químicos, Farmacéuticos y de Laboratorio	-	-	-	-	-	-
Combustibles, Lubricantes y Aditivos	-	-	-	-	-	-
Vestuario, Blancos, Prendas de Protección y Art. Deportivos	-	-	-	-	-	-
Materiales y Suministros Para Seguridad	-	-	-	-	-	-
Herramientas, Refacciones y Accesorios Menores	-	-	-	-	-	-
<b>Servicios Generales</b>	-	-	-	-	-	-
Servicios Básicos	-	-	-	-	-	-
Servicios de Arrendamiento	-	-	-	-	-	-
Servicios Profesionales, Científicos, Técnicos y Otros Serv.	-	-	-	-	-	-
Servicios Financieros, Bancarios y Comerciales	-	-	-	-	-	-
Servicios de Instalación, Reparación, Mantto. y Conservación	-	-	-	-	-	-
Servicios de Comunicación Social y Publicidad	-	-	-	-	-	-
Servicios de Traslado y Viáticos	-	-	-	-	-	-
Servicios Oficiales	-	-	-	-	-	-
Otros Servicios Generales	-	-	-	-	-	-
<b>Transferencias, Asignaciones, Subsidios y Otras Ayudas</b>	-	-	-	-	-	-
Transferencias Internas y Asignaciones al Sector Público	-	-	-	-	-	-
Transferencias al Resto del Sector Público	-	-	-	-	-	-
Subsidios y Subvenciones	-	-	-	-	-	-
Ayudas Sociales	-	-	-	-	-	-
Pensiones y Jubilaciones	-	-	-	-	-	-
Transferencias a Fideicomisos, Mandatos y Otros Análogos	-	-	-	-	-	-
Transferencias a la Seguridad Social	-	-	-	-	-	-
Donativos	-	-	-	-	-	-
Transferencias al Exterior	-	-	-	-	-	-
<b>Bienes Muebles, Inmuebles e Intangibles</b>	-	-	-	-	-	-
Mobiliario y Equipo de Administración	-	-	-	-	-	-
Mobiliario y Equipo Educativo y Recreativo	-	-	-	-	-	-
Equipo e Instrumental Médico y de Laboratorio	-	-	-	-	-	-
Vehículos y Equipo de Transporte	-	-	-	-	-	-
Equipo de Defensa y Seguridad	-	-	-	-	-	-
Maquinaria, Otros Equipos y Herramientas	-	-	-	-	-	-
Activos Biológicos	-	-	-	-	-	-
Bienes Inmuebles	-	-	-	-	-	-
Activos Intangibles	-	-	-	-	-	-
<b>Inversión Pública</b>	-	-	-	-	-	-
Obra Pública en Bienes de Dominio Público	-	-	-	-	-	-
Obra Pública en Bienes Propios	-	-	-	-	-	-
Proyectos Productivos y Acciones de Fomento	-	-	-	-	-	-
<b>Inversiones Financieras y Otras Provisiones</b>	-	-	-	-	-	-
Inversiones Para el Fomento de Actividades Productivas	-	-	-	-	-	-
Acciones y Participaciones de Capital	-	-	-	-	-	-
Compra de Títulos y Valores	-	-	-	-	-	-
Concesión de Préstamos	-	-	-	-	-	-
Inversiones en Fideicomisos, Mandatos y Otros Análogos	-	-	-	-	-	-
Fideicomiso de Desastres Naturales (Informativo)	-	-	-	-	-	-
Otras Inversiones Financieras	-	-	-	-	-	-
Provisiones para Contingencias y Otras Erogaciones Especiales	-	-	-	-	-	-
<b>Participaciones y Aportaciones</b>	-	-	-	-	-	-
Participaciones	-	-	-	-	-	-
Aportaciones	-	-	-	-	-	-
Convenios	-	-	-	-	-	-
<b>Deuda Pública</b>	-	-	-	-	-	-
Amortización de la Deuda Pública	-	-	-	-	-	-
Intereses de la Deuda Pública	-	-	-	-	-	-
Comisiones de la Deuda Pública	-	-	-	-	-	-
Gastos de la Deuda Pública	-	-	-	-	-	-
Costo por Coberturas	-	-	-	-	-	-
Apoyos Financieros	-	-	-	-	-	-
Adeudos de Ejercicios Fiscales Anteriores (Adefas)	-	-	-	-	-	-
<b>Total de Egresos</b>	<b>19,570,000</b>	-	<b>19,570,000</b>	-	<b>19,570,000</b>	<b>19,570,000</b>

Concepto	Egresos					Subejercicio
	Aprobado	Ampliaciones/ (Reducciones)	Modificado	Devengado	Pagado	
<b>Gasto No Etiquetado</b>	<b>19,570,000</b>	-	<b>19,570,000</b>	-	<b>19,570,000</b>	<b>19,570,000</b>
Secretaría Ejecutiva de la Gobernatura	-	-	-	-	-	-
Secretaría de Gobierno	-	-	-	-	-	-
Secretaría de Hacienda	-	-	-	-	-	-
Secretaría de Economía	-	-	-	-	-	-
Secretaría de Desarrollo Agropecuario	-	-	-	-	-	-
Secretaría de Obras Públicas	-	-	-	-	-	-
Secretaría de Educación	-	-	-	-	-	-
Secretaría de Salud	-	-	-	-	-	-
Fiscalía General del Estado	-	-	-	-	-	-
Secretaría de Administración	-	-	-	-	-	-
Secretaría de la Contraloría	-	-	-	-	-	-
Comisión Estatal de Seguridad Pública	-	-	-	-	-	-
Consejería Jurídica	-	-	-	-	-	-
Secretaría de Turismo	-	-	-	-	-	-
Secretaría de Desarrollo Social	-	-	-	-	-	-
Secretaría del Trabajo	-	-	-	-	-	-
Secretaría de Cultura	-	-	-	-	-	-
Secretaría de Desarrollo Sustentable	-	-	-	-	-	-
Secretaría de Innovación, Ciencia y Tec.	-	-	-	-	-	-
Secretaría de Movilidad y Transporte	-	-	-	-	-	-
Gastos Institucionales	-	-	-	-	-	-
Poder Legislativo	-	-	-	-	-	-
Poder Judicial	-	-	-	-	-	-
Organismos Autónomos	-	-	-	-	-	-
Entidades Paraestatales y Fideicomisos No Empresariales y No Financieros	19,570,000	-	19,570,000	-	19,570,000	19,570,000
Fideicomisos Empresariales No Financieros con Participación Estatal Mayoritaria	-	-	-	-	-	-
Poder Ejecutivo de los Municipios	-	-	-	-	-	-
<b>Gasto Etiquetado</b>	-	-	-	-	-	-
Secretaría Ejecutiva de la Gobernatura	-	-	-	-	-	-
Secretaría de Gobierno	-	-	-	-	-	-
Secretaría de Hacienda	-	-	-	-	-	-
Secretaría de Economía	-	-	-	-	-	-
Secretaría de Desarrollo Agropecuario	-	-	-	-	-	-
Secretaría de Obras Públicas	-	-	-	-	-	-
Secretaría de Educación	-	-	-	-	-	-
Secretaría de Salud	-	-	-	-	-	-
Fiscalía General del Estado	-	-	-	-	-	-
Secretaría de Administración	-	-	-	-	-	-
Secretaría de la Contraloría	-	-	-	-	-	-
Comisión Estatal de Seguridad Pública	-	-	-	-	-	-
Consejería Jurídica	-	-	-	-	-	-
Secretaría de Turismo	-	-	-	-	-	-
Secretaría de Desarrollo Social	-	-	-	-	-	-
Secretaría del Trabajo	-	-	-	-	-	-
Secretaría de Cultura	-	-	-	-	-	-
Secretaría de Desarrollo Sustentable	-	-	-	-	-	-
Secretaría de Innovación, Ciencia y Tec.	-	-	-	-	-	-
Secretaría de Movilidad y Transporte	-	-	-	-	-	-
Gastos Institucionales	-	-	-	-	-	-
Poder Legislativo	-	-	-	-	-	-
Poder Judicial	-	-	-	-	-	-
Organismos Autónomos	-	-	-	-	-	-
Entidades Paraestatales y Fideicomisos No Empresariales y No Financieros	-	-	-	-	-	-
Fideicomisos Empresariales No Financieros con Participación Estatal Mayoritaria	-	-	-	-	-	-
Poder Ejecutivo de los Municipios	-	-	-	-	-	-
<b>Total del Gasto</b>	<b>19,570,000</b>	-	<b>19,570,000</b>	-	<b>19,570,000</b>	<b>19,570,000</b>

Concepto	Egresos					Subejercicio
	Aprobado	Ampliaciones/ (Reducciones)	Modificado	Devengado	Pagado	
<b>Gasto No Etiquetado</b>	<b>19,570,000</b>	-	<b>19,570,000</b>	-	<b>19,570,000</b>	<b>19,570,000</b>
<b>Gobierno</b>	<b>19,570,000</b>	-	<b>19,570,000</b>	-	<b>19,570,000</b>	<b>19,570,000</b>
Legislación	19,570,000	-	19,570,000	-	-	19,570,000
Justicia	-	-	-	-	19,570,000	-
Coordinación de la Política de Gobierno	-	-	-	-	-	-
Relaciones Exteriores	-	-	-	-	-	-
Asuntos Financieros y Hacendarios	-	-	-	-	-	-
Seguridad Nacional	-	-	-	-	-	-
Asuntos de Orden Público y de Seguridad Interior	-	-	-	-	-	-
Otros Servicios Generales	-	-	-	-	-	-
<b>Desarrollo Social</b>	-	-	-	-	-	-
Protección Ambiental	-	-	-	-	-	-
Vivienda y Servicios a la Comunidad	-	-	-	-	-	-
Salud	-	-	-	-	-	-
Recreación, Cultura y Otras Manifestaciones Sociales	-	-	-	-	-	-
Educación	-	-	-	-	-	-
Protección Social	-	-	-	-	-	-
Otros Asuntos Sociales	-	-	-	-	-	-
<b>Desarrollo Económico</b>	-	-	-	-	-	-
Asuntos Económicos, Comerciales y Laborales en Gral.	-	-	-	-	-	-
Agropecuaria, Silvicultura, Pesca y Caza	-	-	-	-	-	-
Combustibles y Energía	-	-	-	-	-	-
Minería, Manufacturas y Construcción	-	-	-	-	-	-
Transporte	-	-	-	-	-	-
Comunicaciones	-	-	-	-	-	-
Turismo	-	-	-	-	-	-
Ciencia, Tecnología e Innovación	-	-	-	-	-	-
Otras Industrias y Otros Asuntos Económicos	-	-	-	-	-	-
<b>Otras no Clasificadas en Funciones Anteriores</b>	-	-	-	-	-	-
Transacciones de la Deuda Pública / Costo Financiero de la Deuda	-	-	-	-	-	-
Transferencias, Participaciones y Aportaciones entre Diferentes Niveles y Ordenes de Gobierno	-	-	-	-	-	-
Saneamiento del Sistema Financiero	-	-	-	-	-	-
Adeudos de Ejercicios Fiscales Anteriores	-	-	-	-	-	-
<b>Gasto Etiquetado</b>	-	-	-	-	-	-
<b>Gobierno</b>	-	-	-	-	-	-
Legislación	-	-	-	-	-	-
Justicia	-	-	-	-	-	-
Coordinación de la Política de Gobierno	-	-	-	-	-	-
Relaciones Exteriores	-	-	-	-	-	-
Asuntos Financieros y Hacendarios	-	-	-	-	-	-
Seguridad Nacional	-	-	-	-	-	-
Asuntos de Orden Público y de Seguridad Interior	-	-	-	-	-	-
Otros Servicios Generales	-	-	-	-	-	-
<b>Desarrollo Social</b>	-	-	-	-	-	-
Protección Ambiental	-	-	-	-	-	-
Vivienda y Servicios a la Comunidad	-	-	-	-	-	-
Salud	-	-	-	-	-	-
Recreación, Cultura y Otras Manifestaciones Sociales	-	-	-	-	-	-
Educación	-	-	-	-	-	-
Protección Social	-	-	-	-	-	-
Otros Asuntos Sociales	-	-	-	-	-	-
<b>Desarrollo Económico</b>	-	-	-	-	-	-
Asuntos Económicos, Comerciales y Laborales en Gral.	-	-	-	-	-	-
Agropecuaria, Silvicultura, Pesca y Caza	-	-	-	-	-	-
Combustibles y Energía	-	-	-	-	-	-
Minería, Manufacturas y Construcción	-	-	-	-	-	-
Transporte	-	-	-	-	-	-
Comunicaciones	-	-	-	-	-	-
Turismo	-	-	-	-	-	-
Ciencia, Tecnología e Innovación	-	-	-	-	-	-
Otras Industrias y Otros Asuntos Económicos	-	-	-	-	-	-
<b>Otras no Clasificadas en Funciones Anteriores</b>	-	-	-	-	-	-
Transacciones de la Deuda Pública / Costo Financiero de la Deuda	-	-	-	-	-	-
Transferencias, Participaciones y Aportaciones entre Diferentes Niveles y Ordenes de Gobierno	-	-	-	-	-	-
Saneamiento del Sistema Financiero	-	-	-	-	-	-
Adeudos de Ejercicios Fiscales Anteriores	-	-	-	-	-	-
<b>Total del Egresos</b>	<b>19,570,000</b>	-	<b>19,570,000</b>	-	<b>19,570,000</b>	<b>19,570,000</b>

Concepto	Egresos					Subejercicio
	Aprobado	Ampliaciones/ (Reducciones)	Modificado	Devengado	Pagado	
<b>Gasto No Etiquetado</b>	18,061,882	-	18,061,882	-	18,061,882	18,061,882
<i>Personal Administrativo y de Servicio Público</i>	18,061,882	-	18,061,882	-	18,061,882	18,061,882
<b>Magisterio</b>	-	-	-	-	-	-
<b>Servicios de Salud</b>	-	-	-	-	-	-
Personal Administrativo	-	-	-	-	-	-
Personal Médico, Paramédico y afin	-	-	-	-	-	-
<b>Seguridad Pública</b>	-	-	-	-	-	-
<b>Gastos Asociados a la Implementación de Nuevas Leyes Fed. o Reformas a las Mismas</b>	-	-	-	-	-	-
Nombre del Programa o Ley 1	-	-	-	-	-	-
Nombre del Programa o Ley 2	-	-	-	-	-	-
<b>Sentencias Laborales Definitivas</b>	-	-	-	-	-	-
<b>Gasto Etiquetado</b>	-	-	-	-	-	-
<i>Personal Administrativo y de Servicio Público</i>	-	-	-	-	-	-
<b>Magisterio</b>	-	-	-	-	-	-
<b>Servicios de Salud</b>	-	-	-	-	-	-
Personal Administrativo	-	-	-	-	-	-
Personal Médico, Paramédico y afin	-	-	-	-	-	-
<b>Seguridad Pública</b>	-	-	-	-	-	-
<b>Gastos Asociados a la Implementación de Nuevas Leyes Fed. o Reformas a las Mismas</b>	-	-	-	-	-	-
Nombre del Programa o Ley 1	-	-	-	-	-	-
Nombre del Programa o Ley 2	-	-	-	-	-	-
<b>Sentencias Laborales Definitivas</b>	-	-	-	-	-	-
<b>Total del Gasto en Servicios Personales</b>	18,061,882	-	18,061,882	-	18,061,882	18,061,882

Concepto	Egresos					Subejercicio 6 = ( 3 - 4 )
	Aprobado 1	Ampliaciones/ (Reducciones) 2	Modificado 3 = ( 1 + 2 )	Devengado 4	Pagado 5	
Gasto Corriente	19,570,000	-	19,570,000	-	-	19,570,000
Gasto de Capital	-	-	-	-	19,570,000	-
Amortización de la Deuda y Disminución de Pasivos	-	-	-	-	-	-
Pensiones y Jubilaciones	-	-	-	-	-	-
Participaciones	-	-	-	-	-	-
<b>Total del Gasto</b>	<b>19,570,000</b>	-	<b>19,570,000</b>	-	<b>19,570,000</b>	<b>19,570,000</b>







Instituto de la  
**Defensoría Pública del  
Estado de Morelos**

# Información Programática

CUENTA PÚBLICA | 2017  
INSTITUTO DE LA DEFENSORÍA  
PÚBLICA DEL ESTADO DE  
MORELOS  
OCTUBRE - DICIEMBRE





Concepto	Egresos					Subejercicio
	Aprobado	Ampliaciones/ (Reducciones)	Modificado	Devengado	Pagado	
	1	2	3 = (1 + 2)	4	5	6 = (3 - 4)
<b>Programas</b>						
<b>Subsidios: Sector Social y Privado o Ent. Federativas y Municipios</b>						
Sujetos a Reglas de Operación	-	-	-	-	-	-
Otros Subsidios	-	-	-	-	-	-
<b>Desempeño de las Funciones</b>	<b>19,570,000</b>		<b>19,570,000</b>		<b>19,570,000</b>	<b>19,570,000</b>
Prestación de Servicios Públicos	19,570,000		19,570,000		19,570,000	19,570,000
Provisión de Bienes Públicos	-	-	-	-	-	-
Planeación, Seguimiento y Evaluación de Políticas Públicas	-	-	-	-	-	-
Promoción y Fomento	-	-	-	-	-	-
Regulación y Supervisión	-	-	-	-	-	-
Funciones de las Fuerzas Armadas (Únicamente Gobierno Federal)	-	-	-	-	-	-
Específicos	-	-	-	-	-	-
Proyectos de Inversión	-	-	-	-	-	-
<b>Administrativos y de Apoyo</b>						
Apoyo al Proceso Presupuestario y para Mejorar la Eficiencia Institucional	-	-	-	-	-	-
Apoyo a la Función Pública y al Mejoramiento de la Gestión	-	-	-	-	-	-
Operaciones Ajenas	-	-	-	-	-	-
<b>Compromisos</b>						
Obligaciones de Cumplimiento de Resolución Jurisdiccional	-	-	-	-	-	-
Desastres Naturales	-	-	-	-	-	-
<b>Obligaciones</b>						
Pensiones y Jubilaciones	-	-	-	-	-	-
Aportaciones a la Seguridad Social	-	-	-	-	-	-
Aportaciones a Fondos de Estabilización	-	-	-	-	-	-
Aportaciones a Fondos de Inversión y Reestructura de Pensiones	-	-	-	-	-	-
<b>Programas de Gasto Federalizado (Gobierno Federal)</b>						
Gasto Federalizado	-	-	-	-	-	-
<b>Participaciones a Entidades Federativas y Municipios</b>						
Costo financiero, deuda o apoyos a deudores y ahorradores de la banca	-	-	-	-	-	-
<b>Adeudos de ejercicios fiscales anteriores</b>						
Adeudos de ejercicios fiscales anteriores	-	-	-	-	-	-
<b>Total del Gasto</b>	<b>19,570,000</b>		<b>19,570,000</b>		<b>19,570,000</b>	<b>19,570,000</b>

Concepto	Estimado	Devengado	Pagado <sup>3</sup>
<b>I. Ingresos Presupuestarios (I=1+2)</b>	<b>19,570,000</b>	<b>19,570,000</b>	-
1. Ingresos del Gobierno de la Entidad Federativa 1	19,570,000	19,570,000	-
2. Ingresos del Sector Paraestatal 1	-	-	-
<b>II. Egresos Presupuestarios (II=3+4)</b>	<b>19,570,000</b>	-	<b>19,570,000</b>
3. Egresos del Gobierno de la Entidad Federativa 2	-	-	-
4. Egresos del Sector Paraestatal 2	19,570,000	-	19,570,000
<b>III. Balance Presupuestario (Superávit o Déficit) (III = I - II)</b>	-	<b>19,570,000</b>	<b>(19,570,000)</b>

Concepto	Estimado	Devengado	Pagado <sup>3</sup>
<b>III. Balance presupuestario (Superávit o Déficit)</b>	-	19,570,000	(19,570,000)
<b>IV. Intereses, Comisiones y Gastos de la Deuda</b>	-	-	-
<b>V. Balance Primario ( Superávit o Déficit) (V= III - IV)</b>	-	<b>19,570,000</b>	<b>(19,570,000)</b>

Concepto	Estimado	Devengado	Pagado <sup>3</sup>
<b>A. Financiamiento</b>	-	-	-
<b>B. Amortización de la deuda</b>	-	-	-
<b>C. Endeudamiento ó desendeudamiento (C = A - B)</b>	-	-	-

1 Los Ingresos que se presentan son los ingresos presupuestarios totales sin incluir los ingresos por financiamientos. Los Ingresos del Gobierno de la Entidad Federativa corresponden a los del Poder Ejecutivo, Legislativo Judicial y Autónomos.

2 Los egresos que se presentan son los egresos presupuestarios totales sin incluir los egresos por amortización. Los egresos del Gobierno de la Entidad Federativa corresponden a los del Poder Ejecutivo, Legislativo, Judicial y Órganos Autónomos.

3 Para Ingresos se reportan los ingresos recaudados; para egresos se reportan los egresos pagados.

Programas y Proyectos de Inversión

NO APLICA

Indicadores de Resultados

NO APLICA



# Instituto de la Defensoría Pública del Estado de Morelos

## Anexos

CUENTA PÚBLICA  
INSTITUTO DE LA DEFENSORÍA  
PÚBLICA DEL ESTADO DE MORELOS  
OCTUBRE-DICIEMBRE

2017









Relación de esquemas bursátiles y de coberturas financieras

Formato libre

(Artículo 46, último párrafo LGCG)

Información adicional que dispongan otras leyes



# Instituto de la Educación Básica del Estado de Morelos

CUENTA PÚBLICA CONSOLIDADA  
ENTIDADES PARAESTATALES  
ENERO - DICIEMBRE

2017





Instituto de la  
**Educación Básica del  
Estado de Morelos**

# Introducción

CUENTA PÚBLICA 4to TRIMESTRE 2017  
INSTITUTO DE LA EDUCACIÓN BÁSICA DEL ESTADO DE MORELOS  
ENERO-DICIEMBRE

2017



## INTRODUCCION

Nuestra misión, en un marco de transparencia y rendición de cuentas, es brindar a la sociedad morelense información confiable y oportuna de nuestro trabajo educativo y servir a los usuarios que así lo deseen.

El Instituto tiene como objeto dirigir, administrar, operar y supervisar los centros escolares y servicios de Educación básica, media y normal (pre-escolar, primaria, secundaria, así como la formación de maestros, la educación indígena y educación especial), así como los recursos humanos, financieros y materiales.

Las condiciones económicas que este Organismo Descentralizado presentó durante el Tercer trimestre 2017, fue limitado para cubrir la totalidad de compromisos contraídos, sin embargo tras gestionar con gobierno del estado se disminuyeron los adeudos rezagados de administraciones anteriores.

Con Fecha de Creación 20 de Mayo de 1992 Decreto 225, Periódico Oficial "Tierra y Libertad

- a) **Objeto Social:** El Instituto tendrá como objeto dirigir, administrar, operar y supervisar los establecimientos y servicios de Educación pre-escolar, primaria, secundaria y para la formación de maestros, incluyendo la educación normal, la educación indígena y los de educación especial, así como los recursos humanos, financieros y materiales que la Secretaría de Educación Pública transfiera al Gobierno del Estado de Morelos.
  
- b) **Principal actividad:** Para el cumplimiento de sus fines, el Instituto tendrá las siguientes atribuciones: I. Dirigir, administrar y operar planteles educativos; II. Coordinarse con la Secretaría de Educación del Estado en la reorganización del sistema educativo estatal; III. Promover y fortalecer la participación de la comunidad en el sistema educativo estatal; IV. Participar en la formación y actualización del magisterio; V. Participar en las propuestas que se presenten a la Secretaría de Educación Pública sobre el diseño del currículum regional y promover su inclusión en los contenidos educativos; VI. Impulsar el funcionamiento de los Consejos Técnicos de la Educación; VII. Construir, ampliar, rehabilitar y mantener los edificios escolares; VIII. Participar en la supervisión del sistema de educación estatal; IX. Informar al Ejecutivo Estatal sobre el cumplimiento de la normatividad federal en materia educativa y proponer reformas o modificaciones; X. Las demás que sean necesarias para el cumplimiento de su objeto.







Instituto de la  
**Educación Básica del  
Estado de Morelos**

# Información Contable

CUENTA PÚBLICA 4to TRIMESTRE 2017  
INSTITUTO DE LA EDUCACIÓN BÁSICA DEL ESTADO DE MORELOS  
ENERO-DICIEMBRE

2017



INSTITUTO DE LA EDUCACIÓN BÁSICA DEL ESTADO DE MORELOS  
Estado de Actividades  
Del 1 de enero al 31 de diciembre de 2016 y del 1 de enero al 31 de diciembre de 2017  
(PESOS)



Concepto	2017	2016	Concepto	2017	2016
<b>INGRESOS Y OTROS BENEFICIOS</b>			<b>GASTOS Y OTRAS PÉRDIDAS</b>		
<i>Ingresos de la Gestión</i>	<b>7,013,696</b>	<b>5,921,369</b>	<i>Gastos de Funcionamiento</i>	<b>7,004,134,599</b>	<b>8,043,522,086</b>
Impuestos	-	-	Servicios Personales	6,740,008,486	7,747,795,597
Cuotas y Aportaciones de Seguridad Social	-	-	Materiales y Suministros	69,551,614	83,313,313
Contribuciones de Mejoras	-	-	Servicios Generales	194,574,499	212,413,176
Derechos	7,013,696	5,921,369	<i>Transferencia, Asignaciones, Subsidios y Otras Ayudas</i>	<b>192,252,337</b>	<b>151,471,561</b>
Productos de Tipo Corriente	-	-	Transferencias Internas y Asignaciones al Sector Público	-	-
Aprovechamientos de Tipo Corriente	-	-	Transferencias al Resto del Sector Público	-	-
Ingresos por Venta de Bienes y Servicios	-	-	Subsidios y Subvenciones	4,643,077	7,463,384
Ingresos no Comprendidos en las Fracciones de la Ley de	-	-	Ayudas Sociales	140,922,448	136,832,578
Ingresos Causados en Ejercicios Fiscales Anteriores Pendientes	-	-	Pensiones y Jubilaciones	46,186,812	525,599
de Liquidación o Pago	-	-	Transf. a Fideicomisos, Mandatos y Contratos Análogos	500,000	6,650,000
			Transferencias a la Seguridad Social	-	-
			Donativos	-	-
<i>Participaciones, Aportaciones, Transferencias, Asignaciones, Subsidios y Otras Ayudas</i>	<b>8,059,111,805</b>	<b>7,920,529,100</b>	Transferencias al Exterior	-	-
Participaciones y Aportaciones	8,059,111,805	7,920,529,100	<i>Participaciones y Aportaciones</i>	-	-
Transferencia, Asignaciones, Subsidios y Otras ayudas	-	-	Participaciones	-	-
			Aportaciones	-	-
			Convenios	-	-
<b>Otros Ingresos y Beneficios</b>	<b>2,903,132</b>	<b>2,289,451</b>	<i>Intereses, Comisiones y Otros Gastos de la Deuda Púb.</i>	<b>43,136,170</b>	<b>2,488,403</b>
Ingresos Financieros	2,903,132	2,289,449	Estimaciones, Depreciaciones, Deterioros, Obsolescencia y Amortizaciones	43,136,170	2,488,403
Incremento por Variación de Inventarios	-	-	Provisiones	-	-
Disminución del Exceso de Estimaciones por Pérdida o Deterioro u Obsolescencia	-	-	Disminución de Inventarios	-	-
Disminución del Exceso de Provisiones	-	-	Aumento por Insuficiencia de Estimaciones por Pérdida o Deterioro y Obsolescencia	-	-
Otros Ingresos y Beneficios Varios	-	2	Aumento por Insuficiencia de Provisiones	-	-
			Otros Gastos	-	-
<b>Total de Ingresos y Otros Beneficios</b>	<b>8,069,028,633</b>	<b>7,928,739,920</b>	<i>Inversión Pública</i>	-	-
			Inversión Pública no Capitalizable	-	-
			<b>Total de Gastos y Otras Pérdidas</b>	<b>7,239,523,106</b>	<b>8,197,482,050</b>
			<b>Resultados del Ejercicio (Ahorro/Desahorro)</b>	<b>829,505,527</b>	<b>(268,742,130)</b>

Bajo protesta de decir verdad declaramos que los Estados Financieros y sus Notas son razonablemente correctos y responsabilidad del emisor.

**INSTITUTO DE LA EDUCACIÓN BÁSICA DEL ESTADO DE MORELOS**  
Estado de Situación Financiera Detallado - LDF  
Al 31 de diciembre de 2016 y al 31 de diciembre de 2017



CONCEPTO	31 de diciembre 2017	31 de diciembre 2016	CONCEPTO	31 de diciembre 2017	31 de diciembre 2016
<b>ACTIVO</b>			<b>PASIVO</b>		
<b>Activo Circulante</b>			<b>Pasivo Circulante</b>		
Efectivo y Equivalentes	<b>831,940,713</b>	<b>1,891,908,690</b>	Cuentas por Pagar a Corto Plazo	<b>937,004,837</b>	<b>2,541,876,985</b>
Efectivo	46,122	28,400	Servicios Personales por Pagar a Corto Plazo	194,255,600	1,441,893,672
Bancos/Tesorería	102,085,194	235,526,671	Proveedores por Pagar a Corto Plazo	34,395,808	9,000,359
Bancos/Dependencias y Otros	-	-	Contratistas por Obras Públicas por Pagar a Corto Plazo	-	-
Inversiones Temporales (Hasta 3 meses)	31,634,622	29,458,491	Participaciones y Aportaciones por Pagar a Corto Plazo	-	-
Fondos con Afectación Específica	-	-	Transferencias Otorgadas por Pagar a Corto Plazo	33,213	-
Depósitos de Fondos de Terceros en Garantía y/o Admón.	-	-	Int., Comisiones y Otros Gastos de la Deuda Púb. por Pagar a Corto Plazo	-	-
Otros Efectivos y Equivalentes	698,174,775	1,626,895,128	Retenciones y Contribuciones por Pagar a Corto Plazo	349,158,347	648,285,885
			Devoluciones de la Ley de Ingresos por Pagar a Corto Plazo	-	-
			Otras Cuentas por Pagar a Corto Plazo	359,161,869	442,697,069
Derechos a Recibir Efectivo o Equivalentes	<b>1,117,170,099</b>	<b>869,045,262</b>	Documentos por Pagar a Corto Plazo	-	-
Inversiones Financieras de Corto Plazo	-	-	Documentos Comerciales por Pagar a Corto Plazo	-	-
Cuentas por Cobrar a Corto Plazo	866,299,488	822,465,858	Documentos con Contratistas por Obras Púb. por Pagar a Corto Plazo	-	-
Deudores Diversos por Cobrar a Corto Plazo	250,870,611	46,579,404	Otros Documentos por Pagar a Corto Plazo	-	-
Ingresos por Recuperar a Corto Plazo	-	-			
Deudores por Anticipos de la Tesorería a Corto Plazo	-	-	Porción a Corto Plazo de la Deuda Pública a Largo Plazo	-	-
Préstamos Otorgados a Corto Plazo	-	-	Porción a Corto Plazo de la Deuda Pública Interna	-	-
Otros Derechos a Recibir Efectivo o Equiv. a Corto Plazo	-	-	Porción a Corto Plazo de la Deuda Pública Externa	-	-
			Porción a Corto Plazo de Arrendamiento Financiero	-	-
Derechos a Recibir Bienes o Servicios	<b>101,499</b>	-			
Ant. a Proveedores por Adq. de Bienes y Prest. de Serv. a Corto Plazo	101,499	-	Titulos y Valores a Corto Plazo	-	-
Ant. a Proveedores por Adq. de Bienes Inm. y Muebles a Corto Plazo	-	-	Titulos y Valores de la Deuda Pública Interna a Corto Plazo	-	-
Ant. a Proveedores por Adq. de Bienes Intangibles a Corto Plazo	-	-	Titulos y Valores de la Deuda Pública Externa a Corto Plazo	-	-
Anticipo a Contratistas por Obras Públicas a Corto Plazo	-	-			
Otros Derechos a Recibir Bienes o Servicios a Corto Plazo	-	-	Pasivos Diferidos a Corto Plazo	-	-
			Ingresos Cobrados por Adelantado a Corto Plazo	-	-
Inventarios	-	-	Intereses Cobrados por Adelantado a Corto Plazo	-	-
Inventario de Mercancías para Venta	-	-	Otros Pasivos Diferidos a Corto Plazo	-	-
Inventario de Mercancías Terminadas	-	-			
Inventario de Mercancías en Proceso de Elaboración	-	-	Fondos y Bienes de Terceros en Garantía y/o Admón. a C. P.	-	-
Inventario de Materias Primas, Mat. y Suministros para Producción	-	-	Fondos en Garantía a Corto Plazo	-	-
Bienes en Tránsito	-	-	Fondos en Administración a Corto Plazo	-	-
			Fondos Contingentes a Corto Plazo	-	-
Almacenes	<b>54,118,755</b>	<b>7,609,413</b>	Fondos de Fideicomisos, Mandatos y Contratos Análogos a Corto Plazo	-	-
Almacén de Materiales y Suministros de Consumo	54,118,755	7,609,413	Otros Fondos de Terceros en Garantía y/o Administración a Corto Plazo	-	-
			Valores y Bienes en Garantía a Corto Plazo	-	-
Estimación por Pérdida o Deterioro de Activos Circulantes	-	-	Provisiones a Corto Plazo	-	-
Est. para Ctas. Incobrables por Derechos a Recibir Efectivo o Equiv.	-	-	Provisión para Demandas y Juicios a Corto Plazo	-	-
Estimación por Deterioro de Inventarios	-	-	Provisión para Contingencias a Corto Plazo	-	-
			Otras Provisiones a Corto Plazo	-	-
Otros Activos Circulantes	-	-			
Valores en Garantía	-	-	Otros Pasivos a Corto Plazo	<b>27,443,936</b>	<b>27,443,936</b>
Bienes en Garantía (excluye depósitos de fondos)	-	-	Ingresos por Clasificar	27,443,936	-
Bienes Deriv. de Embargos, Decom., Aseguramientos y Dación en Pago	-	-	Recaudación por Participar	-	-
Adquisición con Fondos de Terceros	-	-	Otros Pasivos Circulantes	-	-
<b>Total de Activos Circulantes</b>	<b>2,003,331,066</b>	<b>2,768,563,365</b>	<b>Total de Pasivos Circulantes</b>	<b>964,448,773</b>	<b>2,569,320,921</b>

CONCEPTO	31 de diciembre 2017	31 de diciembre 2016	CONCEPTO	31 de diciembre 2017	31 de diciembre 2016
<b>Activo No Circulante</b>			<b>Pasivo No Circulante</b>		
Inversiones Financieras a Largo Plazo	-	-	Cuentas por Pagar a Largo Plazo	-	-
Derechos a Recibir Efectivo o Equivalentes a Largo Plazo	-	-	Documentos por Pagar a Largo Plazo	-	-
Bienes Inmuebles, Infraestructura y Const. en Proceso	527,827,974	514,827,974	Deuda Pública a Largo Plazo	-	-
Bienes Muebles	425,609,839	457,482,585	Pasivos Diferidos a Largo Plazo	-	-
Activos Intangibles	11,869	-	Fdos. y Bienes de Terceros en Garantía y/o en Admón. a L.P.	-	-
Depreciación, Deterioro y Amortización Acumulada de Bienes	(227,540,965)	(184,404,795)	Provisiones a Largo Plazo	-	-
Activos Diferidos	107,053	107,053	<b>Total de Pasivos No Circulantes</b>	-	-
Estimación por Pérdida o Deterioro de Activos no Circulantes	-	-	<b>Total del Pasivo</b>	<b>964,448,773</b>	<b>2,569,320,921</b>
Otros Activos no Circulantes	-	-			
<b>Total de Activos No Circulantes</b>	<b>726,015,770</b>	<b>788,012,817</b>	<b>HACIENDA PÚBLICA / PATRIMONIO</b>		
<b>Total del Activo</b>	<b>2,729,346,836</b>	<b>3,556,576,182</b>	Hacienda Pública / Patrimonio Contribuido	<b>978,322,516</b>	<b>961,302,857</b>
			Aportaciones	978,322,516	961,302,857
			Donaciones de Capital	-	-
			Actualización de la Hacienda Pública / Patrimonio	-	-
			Hacienda Pública / Patrimonio Generado	<b>786,575,547</b>	<b>25,952,404</b>
			Resultados del Ejercicio (Ahorro / Desahorro)	829,505,527	(268,742,130)
			Resultados de Ejercicios Anteriores	38,929,907	294,694,534
			Revalúos	-	-
			Reservas	-	-
			Rectificaciones de Resultados de Ejercicios Anteriores	(81,859,887)	-
			<b>Exceso o Insuficiencia en la Actualización de la Hacienda Pública / Patrimonio</b>	-	-
			Resultado por Posición Monetaria	-	-
			Resultado por Tenencia de Activos no Monetarios	-	-
			<b>Total Hacienda Pública / Patrimonio</b>	<b>1,764,898,063</b>	<b>987,255,261</b>
			<b>Total del Pasivo y Hacienda Pública / Patrimonio</b>	<b>2,729,346,836</b>	<b>3,556,576,182</b>

Bajo protesta de decir verdad declaramos que los Estados Financieros y sus Notas son razonablemente correctos y responsabilidad del emisor.

Concepto	Origen	Aplicación	Concepto	Origen	Aplicación
<b>ACTIVO</b>	<b>1,134,976,893</b>	<b>307,747,547</b>	<b>PASIVO</b>	-	<b>1,604,872,148</b>
<b>Activo Circulante</b>	<b>1,059,967,977</b>	<b>294,735,678</b>	<b>Pasivo Circulante</b>	-	<b>1,604,872,148</b>
Efectivo y Equivalentes	1,059,967,977	-	Cuentas por Pagar a Corto Plazo	-	1,604,872,148
Derechos a Recibir Efectivo o Equivalentes	-	248,124,837	Documentos por Pagar a Corto Plazo	-	-
Derechos a Recibir Bienes o Servicios	-	101,499	Porción a Corto Plazo de la Deuda Pública a Largo Plazo	-	-
Inventarios	-	-	Títulos y Valores a Corto Plazo	-	-
Almacenes	-	46,509,342	Pasivos Diferidos a Corto Plazo	-	-
Estimación por Pérdida o Deterioro de Activos Circulantes	-	-	Fdos. y Bienes de Terceros en Garantía y/o Admón. a C. P.	-	-
Otros Activos Circulantes	-	-	Provisiones a Corto Plazo	-	-
<b>Activo No Circulante</b>	<b>75,008,916</b>	<b>13,011,869</b>	Otros Pasivos a Corto Plazo	-	-
Inversiones Financieras a Largo Plazo	-	-	<b>Pasivo No Circulante</b>	-	-
Derechos a Recibir Efectivo o Equivalentes a Largo Plazo	-	-	Cuentas por Pagar a Largo Plazo	-	-
Bienes Inmuebles, Infraestructura y Constr. en Proceso	-	13,000,000	Documentos por Pagar a Largo Plazo	-	-
Bienes Muebles	31,872,746	-	Deuda Pública a Largo Plazo	-	-
Activos Intangibles	-	11,869	Pasivos Diferidos a Largo Plazo	-	-
Depreciación, Deterioro y Amort. Acumulada de Bienes	43,136,170	-	Fdos. y Bienes de Terceros en Garantía y/o Admón. a L. P.	-	-
Activos Diferidos	-	-	Provisiones a Largo Plazo	-	-
Est. por Pérdida o Deterioro de Activos no Circulantes	-	-	<b>HACIENDA PÚBLICA / PATRIMONIO</b>	<b>1,115,267,316</b>	<b>337,624,514</b>
Otros Activos no Circulantes	-	-	<b>Hacienda Pública / Patrimonio Contribuido</b>	<b>17,019,659</b>	-
			Aportaciones	17,019,659	-
			Donaciones de Capital	-	-
			Actualización de la Hacienda Pública / Patrimonio	-	-
			<b>Hacienda Pública / Patrimonio Generado</b>	<b>1,098,247,657</b>	<b>337,624,514</b>
			Resultados del Ejercicio (Ahorro / Desahorro)	1,098,247,657	-
			Resultados de Ejercicios Anteriores	-	255,764,627
			Revalúos	-	-
			Reservas	-	-
			Rectificaciones de Resultados de Ejercicios Anteriores	-	81,859,887
			<b>Exceso o Insuficiencia en la Actualización de la Hacienda Pública / Patrimonio</b>	-	-
			Resultado por Posición Monetaria	-	-
			Resultado por Tenencia de Activos no Monetarios	-	-

Bajo protesta de decir verdad declaramos que los Estados Financieros y sus Notas son razonablemente correctos y responsabilidad del emisor.

Concepto	1 Saldo Inicial	2 Cargos del Periodo	3 Abonos del Periodo	Saldo Final 4=(1+2-3)	Variación del Periodo (4-1)
<b>ACTIVO</b>	<b>3,556,576,182</b>	<b>35,109,551,800</b>	<b>35,936,781,146</b>	<b>2,729,346,836</b>	<b>(827,229,346)</b>
<i>Activo Circulante</i>	<i>2,768,563,365</i>	<i>35,063,176,162</i>	<i>35,828,408,461</i>	<i>2,003,331,066</i>	<i>(765,232,299)</i>
Efectivo y Equivalentes	1,891,908,690	26,047,055,449	27,107,023,426	831,940,713	(1,059,967,977)
Derechos a Recibir Efectivo o Equivalentes	869,045,262	8,904,107,594	8,655,982,757	1,117,170,099	248,124,837
Derechos a Recibir Bienes o Servicios	-	304,499	203,000	101,499	101,499
Inventarios	-	-	-	-	-
Almacenes	7,609,413	111,708,620	65,199,278	54,118,755	46,509,342
Estimación por Pérdida o Deterioro de Activos Circulantes	-	-	-	-	-
Otros Activos Circulantes	-	-	-	-	-
<b>Activo No Circulante</b>	<b>788,012,817</b>	<b>46,375,638</b>	<b>108,372,685</b>	<b>726,015,770</b>	<b>(61,997,047)</b>
Inversiones Financieras a Largo Plazo	-	-	-	-	-
Derechos a Recibir Efectivo o Equivalentes a Largo Plazo	-	-	-	-	-
Bienes Inmuebles, Infraestructura y Constr. en Proceso	514,827,974	13,000,000	-	527,827,974	13,000,000
Bienes Muebles	457,482,585	33,351,900	65,224,646	425,609,839	(31,872,746)
Activos Intangibles	-	23,738	11,869	11,869	11,869
Depreciación, Deterioro y Amort. Acumulada de Bienes	(184,404,795)	-	43,136,170	(227,540,965)	(43,136,170)
Activos Diferidos	107,053	-	-	107,053	-
Est. por Pérdida o Deterioro de Activos no Circulantes	-	-	-	-	-
Otros Activos no Circulantes	-	-	-	-	-

Bajo protesta de decir verdad declaramos que los Estados Financieros y sus Notas son razonablemente correctos y responsabilidad del emisor.



Denominación de la Deuda Pública y Otros Pasivos	Saldo al 31 de Diciembre de 2016	Disposiciones del Periodo	Amortizaciones del Periodo	Revaluaciones, Reclasificaciones y Otros Ajustes	Saldo Final del Periodo	Pago de Intereses del Periodo	Pago de Comisiones y demás costos asociados durante el Periodo
<b>Deuda Pública</b>	-	-	-	-	-	-	-
<b>Corto Plazo</b>	-	-	-	-	-	-	-
Instituciones de Crédito	-	-	-	-	-	-	-
Títulos y Valores	-	-	-	-	-	-	-
Arrendamientos Financieros	-	-	-	-	-	-	-
<b>Largo Plazo</b>	-	-	-	-	-	-	-
Instituciones de Crédito	-	-	-	-	-	-	-
Títulos y Valores	-	-	-	-	-	-	-
Arrendamientos Financieros	-	-	-	-	-	-	-
<b>Otros Pasivos</b>	<b>2,569,320,921</b>	-	-	-	<b>964,448,773</b>	-	-
<b>Total de la Deuda Pública y Otros Pasivos</b>	<b>2,569,320,921</b>	-	-	-	<b>964,448,773</b>	-	-
<b>Deuda Contingente<sup>1</sup> (Informativo)</b>	-	-	-	-	-	-	-
Deuda Contingente 1	-	-	-	-	-	-	-
Deuda Contingente 2	-	-	-	-	-	-	-
Deuda Contingente xx	-	-	-	-	-	-	-
<b>Valor de Instrumentos Bono Cupón Cero<sup>2</sup></b>	-	-	-	-	-	-	-
Instrumento Bono Cupón Cero 1	-	-	-	-	-	-	-
Instrumento Bono Cupón Cero 2	-	-	-	-	-	-	-
Instrumento Bono Cupón Cero 3	-	-	-	-	-	-	-

1 Se refiere a cualquier Financiamiento sin fuente o garantía de pago definida, que sea asumida de manera solidaria o subsidiaria por las Entidades Federativas con sus Municipios, organismos descentralizados y empresas de participación estatal mayoritaria y fideicomisos, locales o municipales, y por los Municipios con sus respectivos organismos descentralizados y empresas de participación municipal mayoritaria.

2 Se refiere al valor del Bono Cupón Cero que respalda el pago de los créditos asociados al mismo (Activo).

Obligaciones a Corto Plazo	Monto Contratado	Plazo Pactado	Tasa de Interés	Comisiones y Costos Relacionados	Tasa Efectiva
<b>Obligaciones a Corto Plazo (Informativo)</b>					
Crédito 1	-	-	-	-	-
Crédito 2	-	-	-	-	-
Crédito xx	-	-	-	-	-

Bajo protesta de decir verdad declaramos que los Estados Financieros y sus Notas son razonablemente correctos y responsabilidad del emisor.

Denominación de las Obligaciones Diferentes de Financiamiento	Fecha del Contrato	Fecha de inicio de operación del proyecto	Fecha de vencimiento	Monto de la inversión pactado	Plazo pactado	Monto promedio mensual del pago de la contraprestación	Monto promedio mensual del pago correspondiente al pago de inversión	Monto pagado de la inversión al 31 de diciembre de 2017	Monto pagado de la inversión actualizado al 31 de diciembre de 2017	Saldo pendiente por pagar de la inversión al 31 de diciembre de 2017
<b>Asociaciones Público Privadas</b>										
APP 1										
APP 2										
APP 3										
APP XX										
<b>Otros Instrumentos</b>										
Otro Instrumentos 1										
Otro Instrumentos 2										
Otro Instrumentos 3										
Otro Instrumentos xx										
<b>Total de Obligaciones Diferentes de Financiamiento</b>										

NO APLICA

Bajo protesta de decir verdad declaramos que los Estados Financieros y sus Notas son razonablemente correctos y responsabilidad del emisor.

Concepto	Hacienda Pública/Patrimonio Contribuido	Hacienda Pública/Patrimonio Generado de Ejercicios Anteriores	Hacienda Pública/Patrimonio Generado del Ejercicio	Ajustes por Cambios de Valor	TOTAL
<b>Rectificaciones de Resultados de Ejercicios Anteriores</b>	-	-	<b>(81,859,887)</b>	-	<b>(81,859,887)</b>
<b>Patrimonio Neto Inicial Ajustado del Ejercicio</b>	<b>961,302,857</b>	-	-	-	<b>961,302,857</b>
<i>Aportaciones</i>	<i>961,302,857</i>	-	-	-	<i>961,302,857</i>
<i>Donaciones de Capital</i>	-	-	-	-	-
<i>Actualización de la Hacienda Pública / Patrimonio</i>	-	-	-	-	-
<b>Variaciones de la Hacienda Pública / Patrimonio Neto del Ejercicio</b>	-	<b>294,694,534</b>	<b>(268,742,130)</b>	-	<b>25,952,404</b>
<i>Resultados del Ejercicio (Ahorro / Desahorro)</i>	-	-	<i>(268,742,130)</i>	-	<i>(268,742,130)</i>
<i>Resultados de Ejercicios Anteriores</i>	-	<i>294,694,534</i>	-	-	<i>294,694,534</i>
<i>Revalúos</i>	-	-	-	-	-
<i>Reservas</i>	-	-	-	-	-
<b>Hacienda Pública / Patrimonio Neto Final del Ej. 2016</b>	<b>961,302,857</b>	<b>294,694,534</b>	<b>(268,742,130)</b>	-	<b>987,255,261</b>
<b>Cambios en la Hacienda Pública / Patrimonio Neto del Ejercicio</b>	<b>17,019,659</b>	-	-	-	<b>17,019,659</b>
<i>Aportaciones</i>	<i>17,019,659</i>	-	-	-	<i>17,019,659</i>
<i>Donaciones de Capital</i>	-	-	-	-	-
<i>Actualización de la Hacienda Pública / Patrimonio</i>	-	-	-	-	-
<b>Variaciones de la Hacienda Pública / Patrimonio Neto del Ejercicio</b>	-	<b>(255,764,627)</b>	<b>829,505,527</b>	-	<b>573,740,900</b>
<i>Resultados del Ejercicio (Ahorro / Desahorro)</i>	-	-	<i>829,505,527</i>	-	<i>829,505,527</i>
<i>Resultados de Ejercicios Anteriores</i>	-	<i>(255,764,627)</i>	-	-	<i>(255,764,627)</i>
<i>Revalúos</i>	-	-	-	-	-
<i>Reservas</i>	-	-	-	-	-
<b>Saldo Neto en la Hacienda Pública / Patrimonio 2017</b>	<b>978,322,516</b>	<b>38,929,907</b>	<b>747,645,640</b>	-	<b>1,764,898,063</b>

Bajo protesta de decir verdad declaramos que los Estados Financieros y sus Notas son razonablemente correctos y responsabilidad del emisor.

Concepto		2017	2016	Concepto		2017	2016
<b>Flujos de Efectivo de las Actividades de Gestión</b>							
<b>Origen</b>		<b>8,069,028,633</b>	<b>7,928,739,920</b>	<b>Flujos de Efectivo de las Actividades de Inversión</b>		<b>75,008,916</b>	<b>1,087,240,894</b>
Impuestos		-	-	<i>Origen</i>			
Cuotas y Aportaciones de Seguridad Social		-	-	Bienes Inmuebles, Infraestructura y Construcciones en Proceso		-	-
Contribuciones de mejoras		-	-	Bienes Muebles		31,872,746	-
Derechos		7,013,696	5,921,369	Otros Orígenes de Inversión		43,136,170	1,087,240,894
Productos de Tipo Corriente		-	-	<b>Aplicación</b>		<b>1,964,482,420</b>	<b>28,506,667</b>
Aprovechamientos de Tipo Corriente		-	-	Bienes Inmuebles, Infraestructura y Construcciones en Proceso		13,000,000	-
Ingresos por Venta de Bienes y Servicios		-	-	Bienes Muebles		-	28,506,667
Ingresos no Comprendidos en las Fracciones de la Ley de Ingresos Causados en Ejercicios Fiscales Anteriores		-	-	Otras Aplicaciones de Inversión		1,951,482,420	-
Pendientes de Liquidación o Pago		-	-	<b>Flujos Netos de Efectivo por Act. de Inversión</b>		<b>(1,889,473,504)</b>	<b>1,058,734,227</b>
Participaciones y Aportaciones		8,059,111,805	7,920,529,100	<b>Flujo de Efectivo de las Actividades de Financiamiento</b>			
Transf., Asignaciones y Subsidios y Otras Ayudas		-	-	<i>Origen</i>			
Otros Orígenes de Operación		2,903,132	2,289,451	Endeudamiento Neto		-	-
				Interno		-	-
				Externo		-	-
				Otros Orígenes de Financiamiento		-	-
<b>Aplicación</b>		<b>7,239,523,106</b>	<b>8,197,482,050</b>	<b>Aplicación</b>			
Servicios Personales		6,740,008,486	7,747,795,597	Servicios de la Deuda		-	-
Materiales y Suministros		69,551,614	83,313,313	Interno		-	-
Servicios Generales		194,574,499	212,413,176	Externo		-	-
Transf. Internas y Asignaciones al Sector Público		-	-	Otras Aplicaciones de Financiamiento		-	-
Transferencias al resto del Sector Público		-	-	<b>Flujos Netos de Efectivo por Act. de Financiamiento</b>			
Subsidios y Subvenciones		4,643,077	7,463,384	<b>Incremento/Disminución Neta en el Efectivo y Equivalentes al Efectivo</b>		<b>(1,059,967,977)</b>	<b>789,992,097</b>
Ayudas Sociales		140,922,448	136,832,578	Efectivo y Equivalente al Efectivo al Inicio del Ejercicio		1,891,908,690	1,101,916,593
Pensiones y Jubilaciones		46,186,812	525,599	<b>Flujos Netos de Efectivo por Act. de Gestión</b>		<b>831,940,713</b>	<b>1,891,908,690</b>
Transf. a Fideicomisos, Mandatos y Contratos Análogos		500,000	6,650,000				
Transferencias a la Seguridad Social		-	-				
Donativos		-	-				
Transferencias al Exterior		-	-				
Participaciones		-	-				
Aportaciones		-	-				
Convenios		-	-				
Otras Aplicaciones de Operación		43,136,170	2,488,403				
<b>Flujos Netos de Efectivo por Act. de Gestión</b>		<b>829,505,527</b>	<b>(268,742,130)</b>				

Bajo protesta de decir verdad declaramos que los Estados Financieros y sus Notas son razonablemente correctos y responsabilidad del emisor.



Informe de Pasivos Contingentes

**PASIVO CONTINGENTE:** Conforme a las Normas de Información Financiera (NIF) y en alcance del Boletín C-9 Pasivo, Provisiones, Activos, Pasivos contingentes y compromisos; el IEBEM enfrenta 1107 juicios laborales en trámite, y respecto al número de Juicios con laudo condenatorio corresponde a 58 juicios que asciende a una estimación de \$134,078,514, de acuerdo a la información proporcionada por la Titular de la Unidad Jurídica.

## **NOTAS A LOS ESTADOS FINANCIEROS DEL 4TO. TRIMESTRE 2017**

Los Estados Financieros del Instituto de la Educación Básica del Estado de Morelos al 31 de Diciembre del 2017, muestran el resultado de las transacciones financieras realizadas durante el período, las notas y los anexos presentados son parte integrante de los mismos y fueron elaborados conforme a los artículos 46 y 49 de la Ley General de Contabilidad Gubernamental.

### **A) NOTAS DE DESGLOSE**

#### **I) ARMONIZACIÓN CONTABLE**

**1. EN ATENCIÓN A LA LEY GENERAL DE CONTABILIDAD GUBERNAMENTAL** que es de orden público y tiene como objeto aplicar los criterios generales que regirán la emisión de información financiera de los entes públicos, con el fin de lograr su adecuada armonización, misma que es de observancia obligatoria, con la finalidad de facilitar el registro y la fiscalización de los activos, pasivos, ingresos, gastos y, en general, contribuir a medir la eficacia, economía y eficiencia del gasto e ingresos públicos, incluyendo las obligaciones contingentes y el patrimonio de este Organismo Descentralizado, se estableció el Sistema Scodap, para el Ejercicio Fiscal 2017, con la finalidad de llevar los registros Presupuestarios y Contables que permitan el control de los activos, pasivos, ingresos, gastos y en general, incluyendo las obligaciones contingentes, integrando el catálogo de cuentas que es el documento técnico los instructivos de manejo de cuentas y las guías contabilizadoras, emitiendo los estados financieros, confiables, oportunos, comprensibles, periódicos y comparables, los cuales serán expresados en términos monetarios.

Los estados financieros y la información emanada de la contabilidad están de acuerdo a criterios de utilidad, confiabilidad, relevancia, comprensibilidad y de comparación, así como a otros atributos asociados a cada uno de ellos, como oportunidad, veracidad, representatividad, objetividad, suficiencia, posibilidad de predicción e importancia relativa, con el fin de alcanzar la modernización y armonización que la Ley determina, para la emisión de informes periódicos y para la formulación de la cuenta pública.

## INSTITUTO DE LA EDUCACIÓN BÁSICA DEL ESTADO DE MORELOS

**2. CUENTAS POR COBRAR:** Existen recursos presupuestales Federales y Estatales pendientes de recibir de la Tesorería del Gobierno del Estado de Morelos por la cantidad de **\$866,299,488**, registrados bajo el concepto de :

CONCEPTO	IMPORTE
Fondo Presupuestario por Recibir estatal 2013	242,614,986
Fondo Presupuestario por Recibir estatal 2014	50,975,093
Fondo Presupuestario por Recibir estatal 2015	290,371,394
Fondo Presupuestario por Recibir estatal 2016	21,495,011
Fondo Presupuestario por Recibir estatal 2017	46,749,034
Fondo Presupuestario por Recibir federal 2014	214,093,970
<b>TOTAL</b>	<b>866,299,488</b>

**DEUDORES DIVERSOS:** El saldo de esta cuenta se encuentra en proceso de reintegro y/o comprobación por un total de **\$250,870,611** integrado por:

Cuotas Escolares	484,525	0%
Gastos por Comprobar de Escuelas	19,847,450	8%
Gastos por Comprobar de Actividades y Programas Institucionales	225,776,959	90%
Gasto de Operación Estatal	465,643	0%
Programas Federales	3,965,392	2%
Nóminas Estatales pendientes de aplicar sin techo presupuestal	330,642	0%
	<b>250,870,611</b>	<b>100%</b>

Es de importancia mencionar que los gastos por comprobar se encuentran en proceso de comprobación y/o reintegro; de los reintegros pendientes al FAEB que se originan de las observaciones y recomendaciones realizadas por la Auditoría Superior de la Federación. La Dirección de Administración, la Dirección de Personal y Relaciones Laborales y la Titular de la Unidad Jurídica, realizan las gestiones para su recuperación conforme a la Circular 17/2017.



## INVENTARIO DE BIENES DISPONIBLES

**3. ALMACÉN GENERAL:** Existen en el almacén general del IEBEM bienes materiales de consumo por la cantidad de **\$54,118,755** (100%).

## ACTIVOS NO CIRCULANTES

**4. BIENES MUEBLES E INMUEBLES** Se encuentran registrados bienes por la cantidad **\$726,015,769** (100%) es de suma importancia mencionar, que el anexo de Bienes muebles consta de **862** Páginas, de las cuales solo se imprime la primera y la última.

## ACTIVO DIFERIDO

**5.** El saldo del Activo Diferido es de **\$107,053** mismo que se encuentra integrado por el depósito en garantía de \$23,000 a favor de la arrendadora Francisca Enriqueta Hernández Salinas propietaria de las instalaciones del Centro de Maestros de Cuautla y por la garantía de un crédito fiscal ante el Instituto Mexicano del Seguro Social por la cantidad de \$84,053.

## PASIVO

**1.** La cuenta de **SERVICIOS PERSONALES POR PAGAR** presenta un saldo de **\$194,255,600** que corresponde a suspensiones de pago y los pasivos de nómina consistentes principalmente en la segunda parte del aguinaldo 2017.

La cuenta de **PROVEEDORES** presenta un saldo de **\$34,395,808** conformados principalmente con vencimiento mayor a 60 días.

La cuenta de **OTRAS CUENTAS POR PAGAR** presenta un saldo de **\$359,161,869** conformados principalmente por \$213'416,724 de compromisos sin techo presupuestal 2013 derivado de negociaciones con Gobierno del Estado para pagos pendientes.

**ANALISIS DE CUENTAS POR PAGAR IEBEM 2017  
SALDOS AL 31 DE DICIEMBRE DE 2017**

CUENTA	NOMBRE	SALDOACTUAL	COMENTARIO
2.1.1.1	Servicios Personales por Pagar(Nominas)	194,255,600	2da parte Aguinaldo, y Nominas Ejercicios anteriores
2.1.1.2	Proveedores	34,395,808	Adquisiciones de Bienes y Contratación de Servicios
2.1.1.5	Transferencias (Jubilaciones y Pensiones)	33,212	Retenciones de Pensiones
2.1.1.7	<b>RETENCIONES Y CONTRIBUCIONES POR PAGAR A CORTO PLAZO</b>	<b>349,158,347</b>	
2.1.1.7.01.01.02	Seguridad Social ISSSTE y FOVISSSTE de Años Anteriores	119,579,261	Adeudo del 6to. Bimestre 2013 y 2014
2.1.1.7.01.02.01	ISR Estatal y 2% de años anteriores	3,590,274	ISR ejercicios anteriores
2.1.1.7.02.01.01	Retenciones de ISR y Contribuciones Federal (FONE)	56,940,216	ISR Fone Pago Mensual
2.1.1.7.02.01.02	Seguridad Social ISSSTE Y FOVISSSTE Federal (FONE)	105,543,386	ISSSTE Pago Mensual
2.1.1.7.02.02.01	Retenciones de ISR y Contribuciones (Estatal)	50,002,292	ISR Pago Mensual por el IEBEM
2.1.1.7.02.02.02	Seguridad Social ISSSTE Y FOVISSSTE (Estatal)	13,502,918	ISSSTE Pasivo del Programa Estatal de Inglés
2.1.1.9	<b>OTRAS CUENTAS POR PAGAR A CORTO PLAZO (TERCEROS)</b>	<b>359,161,869</b>	
2.1.1.9.01	Otras Retenciones por Pagar (Terceros Años Anteriores)	38,791,441	Terceros Pagado(Notificado con Of.TG/1217/2017 signado por la Tesorería Gral.de Gob.del Edo.)
2.1.1.9.02	Otras Retenciones Por Pagar (Terceros año actual)	19,241,671	Terceros Fone
2.1.1.9.03	Acreedores Diversos	301,128,757	Pasivos sin Suficiencia Presupuestal
2.1.9	<b>OTROS PASIVOS A CORTO PLAZO</b>	<b>27,443,936</b>	Estímulos Fiscales
	<b>SUMA TOTAL CUENTAS POR PAGAR</b>	<b>964,448,772</b>	

La cuenta de **RETENCIONES Y CONTRIBUCIONES POR PAGAR**, presenta un saldo de **\$349,158,347** correspondiente de años anteriores \$123,169,535 y del presente año \$225,988,812 integrados en los siguientes conceptos:

<b>IMPUESTO SOBRE LA RENTA</b>		
RETENCIONES AÑOS ANTERIORES FEDERALES	0	
RETENCIONES AÑOS ANTERIORES ESTATAL	1,576,667	
RETENCIONES AÑO ACTUAL FEDERALES	56,940,216	
RETENCIONES AÑO ACTUAL ESTATALES	2,190,275	
		<b>60,707,158</b>
<b>APORTACIONES DE SEGURIDAD SOCIAL (IMSS, SAR, ISSSTE, FOVISSSTE)</b>		
RETENCIONES AÑOS ANTERIORES FEDERALES	121,592,868	
RETENCIONES AÑO ACTUAL FEDERALES	105,543,386	
RETENCIONES AÑO ACTUAL ESTATALES	61,314,935	
		<b>288,451,189</b>
<b>TOTAL</b>		<b>349,158,347</b>

En atención a los adeudos de SAR- FOVISSSTE se pagaron los siguientes bimestres:

<b>PERIODO DE PAGO</b>	<b>IMPORTE</b>	<b>FECHA PAGO</b>
06 BIMESTRE 2016	1,261,934	31-ene-17
01 BIMESTRE 2017	134,406	05-abr-17
02 BIMESTRE 2017		
	<b>1,396,340</b>	

Respecto al **2% sobre nómina** se pagó en el ejercicio lo siguiente:

<b>PERIODO DE PAGO</b>	<b>Estatal</b>
Diciembre 2016	85,409
Enero. 2017	109,535
Febrero. 2017	50,393
Marzo. 2017	54,517
Abril. 2017	46,272
Mayo. 2017	53,878
Junio . 2017	51,413
Julio. 2017	46,674
Agosto. 2017	55,513
Septiembre. 2017	39,757
Octubre. 2017	55,116
Noviembre. 2017	39,107
<b>Total Pagado en 2017</b>	<b>687,584</b>

**RESULTADO DE EJERCICIOS ANTERIORES**

La cuenta de Resultados de Ejercicios Anteriores el saldo final es la cantidad de \$38,929,907 derivado de la depuración de la cancelación de cheques en tránsito, aplicación de comisiones bancarias, comprobación de gasto de Programas Educativos.

<b>Resultado de Ejercicios Anteriores</b>	<b>Saldo Final Federal</b>
Enero. 2017	7,160,701
Febrero. 2017	11,210,053
Marzo. 2017	7,093,200
Abril. 2017	10,968,011
Mayo. 2017	10,911,414
Junio. 2017	62,896,434
Julio. 2017	64,586,927
Agosto. 2017	66,746,766
Septiembre. 2017	43,621,734
Octubre. 2017	44,061,139
Noviembre. 2017	38,618,224
Diciembre. 2017	38,929,907

**II) NOTAS DE DESGLOCE AL ESTADO DE ACTIVIDADES**

**INGRESOS DE GESTION**

El presupuesto modificado al mes de Diciembre ha tenido variaciones derivado de adiciones al presupuesto aplicadas de manera automática, por un importe de \$ 991,093,344 (Novecientos noventa y un millones noventa y tres mil trescientos cuarenta y cuatro pesos 00/100 M.N.) y reducciones liquidas al presupuesto aplicadas de manera automática por un importe de \$ 206,108,702 (Doscientos seis millones ciento ocho mil setecientos dos pesos 00/100 M.N.) para quedar con un presupuesto modificado anual en \$ 8,232,753,167 (Ocho mil doscientos treinta y dos millones setecientos cincuenta y tres mil ciento sesenta y siete pesos 00/100 M.N.) en el rubro de ingresos por Derechos por prestación de servicios (43), Participaciones (código 81), aprovechamientos de tipo corriente (código 61), Otros ingresos y beneficios (código 74), Aportaciones (código 82) , Convenios (código 83) y Subsidios y subvenciones (código 93); como se detalla a continuación:

Presupuesto modificado del IEBEM, al 31 de Diciembre 2017

		<b>PRESUPUESTO 2017</b>			
RI	Financiamiento	Autorizado	Ampliaciones	Reducciones	Modificado
43	Derechos por Prestación de Servicios	0	7,504,837	1,313,866	6,190,971
61	Aprovechamientos de tipo corriente	0	0	0	0
74	Otros ingresos y beneficios	0	0	0	0
81	Participaciones	721,221,300.00	412,701,656	144,715,871	989,207,085
82	Aportaciones	6,726,547,225	209,888,976	1,442,856	6,934,993,345
83	Convenios	0	286,240,704	46,702,762	239,537,943
93	Subsidios y subvenciones	0	74,757,171	11,933,348	62,823,823
SUMA		<b>7,447,768,525</b>	<b>991,093,344</b>	<b>206,108,702</b>	<b>8,232,753,167</b>

Adiciones líquidas de recursos por recuperación de cuotas del mes de diciembre del 2017, recurso extraordinario servicios personales estatal pagos programados para el mes de diciembre 2017, aguinaldos jubilados, homologados, bono decembrino, bono evolutivo, ampliación líquida de fone al presupuesto modificado al 30/11/2017, recurso federal del programa nacional desarrollo profesional docente 2017, recurso federal del programa nacional de becas 2017, recurso federal del programa de fortalecimiento a la educación básica 2017, radicación del programa federal de escuelas de tiempo completo 2017, radicación del programa federal de convivencia escolar 2017, radicación federal del programa nacional de inglés 2017, ampliación presupuestal dichos recursos serán transferidos de la cuenta no. 0498915349, gasto de operación federal 2016 a la cuenta 0482579432 denominado gasto de operación federal 2017 recursos adicionales, ambas cuentas pertenecen a la Inst. Fin. Banorte s.a. derivado de la auditoria superior de la federación a la cuenta pública 2016, recursos generados por inversiones y productividad financiera de servicios personales gasto de operación e inversión de cuentas estatales, federales y extra federales de 2017 y años anteriores correspondiente al mes de diciembre 2017 pago de laudo al C. Gustavo Said Alcaraz campos del juicio laboral número 01/78/00, el cual se fondeara de la cuenta de servicios personales federales 2008, con terminación 2262.

Reducciones líquidas de ingresos propios, recursos de programas federales los cuales serán ampliados en el 2018 y ajustes por cierre de ejercicio fiscal 2017.

Respecto a otros ingresos, se captaron recursos por cobro de derechos, por un importe de **\$ 732,588** (setecientos treinta y dos mil quinientos ochenta y ocho pesos 00/100 M).

**III NOTAS AL ESTADO DE VARIACIÓN EN LA HACIENDA PÚBLICA**

CONCEPTO	PATRIMONIO CONTRIBUIDO	PATRIMONIO DE EJERCICIOS ANTERIORES	PATRIMONIO GENERADO DEL EJERCICIO	DIFERENCIA
Hacienda Pública/Patrimonio Neto Final de Diciembre 2016	961,302,857	294,694,534	(268,742,130)	987,255,261
Saldo Neto en la Hacienda Pública / Patrimonio de Diciembre 2017	978,322,516	38,929,907	747,645,640	1,764,898,063

Existe una diferencia de \$ **777,642,802** en la Variación, debido a incrementos del patrimonio.

**IV NOTAS AL ESTADO DE FLUJO DE EFECTIVO**

**Efectivo y equivalentes**

El análisis de los saldos inicial y final que figuran en la última parte del Estado de Flujo de Efectivo en la Cuenta de efectivo y equivalentes es como sigue:

CONCEPTO	Dic-17	Dic-16	DIFERENCIA
Efectivo en Bancos-Tesorería	102,131,316	235,555,071	-133,423,755
Inversiones temporales (hasta 3 meses)	31,634,622	29,458,491	2,176,131
Efectivo y/o Equivalente de Efectivo a recibir	698,174,775	1'626,895,128	-928,720,353
<b>Total de Efectivo y Equivalentes</b>	<b>831,940,713</b>	<b>1'891,908,690</b>	<b>-1,059,967,977</b>

1. Del efectivo y equivalente existe una disminución de \$ **-1,059,967,977** derivado de los recursos pendientes de recibir del FONE.

2. Conciliación de los Flujos de Efectivos Netos de las actividades de operación y la cuenta de Ahorro/Desahorro antes de Rubros Extraordinarios.

	Dic-17	Dic-16
Ahorro/Desahorro antes de rubros Extraordinarios	\$0	\$0
Movimientos de partidas (o rubros) que no afectan al efectivo.	\$0	\$0
Depreciación	\$227,540,965	\$184,404,795
Amortización	\$0	\$0
Incrementos en las Provisiones	\$0	\$0
Incremento en inversiones producido por revaluación	\$0	\$0
Ganancia/pérdida en venta de propiedad, planta y equipo	\$0	\$0
Incremento en cuentas por cobrar	\$ 43,833,630	( 61,582,658)
Partidas extraordinarias	\$0	\$0

**INSTITUTO DE LA EDUCACIÓN BÁSICA DEL ESTADO DE MORELOS**

<b>Instituto de la Educación Básica del Estado de Morelos</b> <b>Conciliación entre los Ingresos Presupuestarios y Contables</b> <b>Correspondiente del 1ro de Enero al 31 de Diciembre del 2017</b> <b>(Cifras en Pesos)</b>			
1.- Ingresos Presupuestarios			\$8,098,989,805
2.- Más ingresos contables no presupuestarios			\$ -
	Incremento por variación de Inventarios	\$ -	
	Disminución del exceso de estimaciones por pérdida o deterioro u obsolescencia	\$ -	
	Disminución del exceso de provisiones	\$ -	
	Otros ingresos y beneficios varios	\$ -	
	Otros ingresos contables no presupuestarios	\$ -	
3.- Menos ingresos presupuestarios no contables			\$ 29,961,172
	Productos de capital	\$ -	
	Aprovechamientos de capital	\$ -	
	Ingresos derivados de financiamientos	\$ -	
	Otros ingresos presupuestarios no contables	\$ 29,961,172	
4.- Ingresos Contables (4=1+2-3)			\$8,069,028,633



<b>Instituto de la Educación Básica del Estado de Morelos</b> <b>Conciliación entre los Egresos Presupuestarios y los Gastos Contables</b> <b>Correspondiente del 1ro. De Enero al 31 de Diciembre 2017</b> <b>(Cifras en Pesos)</b>		
1.- Total de Egresos (Presupuestarios)		\$6,570,872,507
2.- Menos Egresos Presupuestarios no Contables		
Mobiliario y Equipo de administración		
Mobiliario y Equipo Educativo y Recreativo		
Equipo e instrumental médico y de laboratorio		
Vehículos y equipo de transporte		
Maquinaria, otros equipos y herramientas		
Bienes inmuebles		
Activos intangibles		
Obra pública en bienes propios		
Inversiones en fideicomisos, mandatos y otros análogos		
Provisiones para contingencias y otras erogaciones especiales		
Adeudos de ejercicios fiscales anteriores (ADEFAS)		
Otros Egresos presupuestales No contables		
3.- Más gastos contables no presupuestales		\$668,650,599
Estimaciones, depreciaciones, deterioros, obsolescencia y amortizaciones	\$227,540,965	
Provisiones	\$ -	
Aumento por insuficiencia de estimaciones por pérdida o deterioro u obsolescencia	\$ -	
Aumento por insuficiencia de provisiones	\$ -	
Otros Gastos	\$ -	
Otros gastos contables no presupuestales	\$441,109,634	
4.- Total de gasto contable (4=1-2+3)		\$7,239,523,106

## **b) NOTAS DE MEMORIA (CUENTAS DE ORDEN)**

**BIENES RECIBIDOS EN COMODATO:** Se tiene registrados vehículos recibidos en comodato por la cantidad de \$131,520

**BIENES OTORGADOS EN COMODATO:** Se tiene registrados vehículos otorgados en comodato por la cantidad de \$444,000

**BIENES INMUEBLES EN POSESIÓN:** El Instituto se encuentra en posesión de bienes inmuebles (Terrenos y edificios) con plano catastral perteneciente al Gobierno del Estado de Morelos, los cuales se encuentran en proceso de escrituración en el área jurídica por la cantidad de **\$514,827,974**.

**INGRESOS PROPIOS DE ESCUELAS:** Se tienen depositados en cuentas bancarias y registrados en cuentas de orden, recursos captados por la cantidad de **\$4,242,878** los cuales se autorizarán ejercer de acuerdo a las necesidades de cada escuela.

## **C) NOTAS DE GESTIÓN ADMINISTRATIVA**

**1. Introducción:** Nuestra misión, en un marco de transparencia y rendición de cuentas, es brindar a la sociedad morelense información confiable y oportuna de nuestro trabajo educativo y servir a los usuarios que así lo deseen.

El Instituto tiene como objeto dirigir, administrar, operar y supervisar los centros escolares y servicios de Educación básica, media y normal (pre-escolar, primaria, secundaria, así como la formación de maestros, la educación indígena y educación especial), así como los recursos humanos, financieros y materiales.

**2. Panorama Económico y Financiero:** Las condiciones económicas que este Organismo Descentralizado presentó durante el Cuarto trimestre 2017, fue limitado para cubrir la totalidad de compromisos contraídos, sin embargo tras gestionar con gobierno del estado se disminuyeron los adeudos rezagados de administraciones anteriores.

### 3. Autorización e Historia

Fecha de Creación 20 de Mayo de 1992 Decreto 225, Periódico Oficial "Tierra y Libertad"

### 4. Organización y Objeto Social

- a) **Objeto Social:** El Instituto tendrá como objeto dirigir, administrar, operar y supervisar los establecimientos y servicios de Educación pre-escolar, primaria, secundaria y para la formación de maestros, incluyendo la educación normal, la educación indígena y los de educación especial, así como los recursos humanos, financieros y materiales que la Secretaría de Educación Pública transfiera al Gobierno del Estado de Morelos.
- b) **Principal actividad:** Para el cumplimiento de sus fines, el Instituto tendrá las siguientes atribuciones: I. Dirigir, administrar y operar planteles educativos; II. Coordinarse con la Secretaría de Educación del Estado en la reorganización del sistema educativo estatal; III. Promover y fortalecer la participación de la comunidad en el sistema educativo estatal; IV. Participar en la formación y actualización del magisterio; V. Participar en las propuestas que se presenten a la Secretaría de Educación Pública sobre el diseño del currículum regional y promover su inclusión en los contenidos educativos; VI. Impulsar el funcionamiento de los Consejos Técnicos de la Educación; VII. Construir, ampliar, rehabilitar y mantener los edificios escolares; VIII. Participar en la supervisión del sistema de educación estatal; IX. Informar al Ejecutivo Estatal sobre el cumplimiento de la normatividad federal en materia educativa y proponer reformas o modificaciones; X. Las demás que sean necesarias para el cumplimiento de su objeto.
- c) **Régimen Jurídico:** La Junta de Gobierno; y, II. El Director General. La junta de gobierno será el órgano superior del Instituto y estará integrada por: El Secretario de Educación del Estado, quien la presidirá; El Secretario de Programación y Finanzas; El Secretario de Administración; La Secretaría de Salud y Bienestar social; El Secretario de Desarrollo Urbano y Obras Públicas; El Secretario de la Contraloría, y El Director General Jurídico del Gobierno del Estado. Cada Titular nombrará un suplente que lo sustituya en sus ausencias. Son atribuciones de la Junta de Gobierno; I. Establecer las políticas generales y aprobar los programas del Instituto; II. Aprobar el proyecto del presupuesto anual; III. Expedir el reglamento interior y aprobar la organización administrativa del Instituto; IV. Aprobar, previo informe de los Comisarios y dictamen de los Auditores en los estados financieros del Instituto y autorizar la publicación de los mismos; V. Aprobar, de acuerdo con las leyes aplicables de las políticas, bases y ramas generales que regulen los convenios, contratos pedidos o Acuerdos que deban celebrarse con terceros en materia de obras públicas, adquisiciones, Arrendamientos y prestación de servicios; VI. Expedir las normas y bases generales con apego a Las cuales, cuando fuere necesario, el Director General pueda disponer de los activos fijos.

Nombrar y remover, a propuesta del Director General, a los servidores públicos de confianza que Corresponda a los dos niveles jerárquicos inferiores inmediatos al del Director General, y VIII.

Analizar y aprobar, en su caso los informes periódicos que rinda el Director General con la Intervención que corresponda a los Comisarios.

d) **Consideraciones fiscales del ente: revelar el tipo de contribuciones que esté obligado a pagar o retener.** Retención del Impuesto sobre la Renta por sueldos y Salarios y conceptos asimilados, Retención de ISR por Servicios Profesionales y arrendamiento.

e) **Estructura organizacional básica: ANEXO**

**5. Bases de preparación de los Estados Financieros:** Ley General de Contabilidad Gubernamental, que es de orden público y tiene como objeto establecer los criterios generales que regirán la contabilidad gubernamental y la emisión de información financiera de los entes públicos, con el fin de lograr su adecuada armonización.

Consejo Nacional de Armonización Contable, es el órgano de coordinación para la armonización de la contabilidad gubernamental y tiene por objeto la emisión de las normas contables y lineamientos para la generación de información financiera que aplicarán los entes públicos.

**6. Políticas de contabilidad Significativas: N/A**

**7. Posición en Moneda Extranjera y Protección por riesgo Cambiario: N/A**

**8. Reporte Analítico del Activo:** En atención al comportamiento de los fondos, valores, derechos y bienes identificados y cuantificados en términos monetarios, se reflejan los movimientos de los activos controlados de este organismo descentralizado.

**9. Fideicomisos, Mandatos y Análogos: N/A**

**10. Reporte de la Recaudación: N/A**

**11. Información sobre la Deuda y el reporte Analítico de la Deuda: N/A**

**12. Calificaciones otorgadas: N/A**

**13. Proceso de Mejora:** Nuestra principal política de control, son los lineamientos de racionalidad y disciplina presupuestal, con la finalidad de promover el uso eficiente de los recursos públicos, sin que esto implique el incumplimiento de las metas y programas.

**14. Información por segmentos: N/A**

**15. Eventos Posteriores al Cierre: N/A**

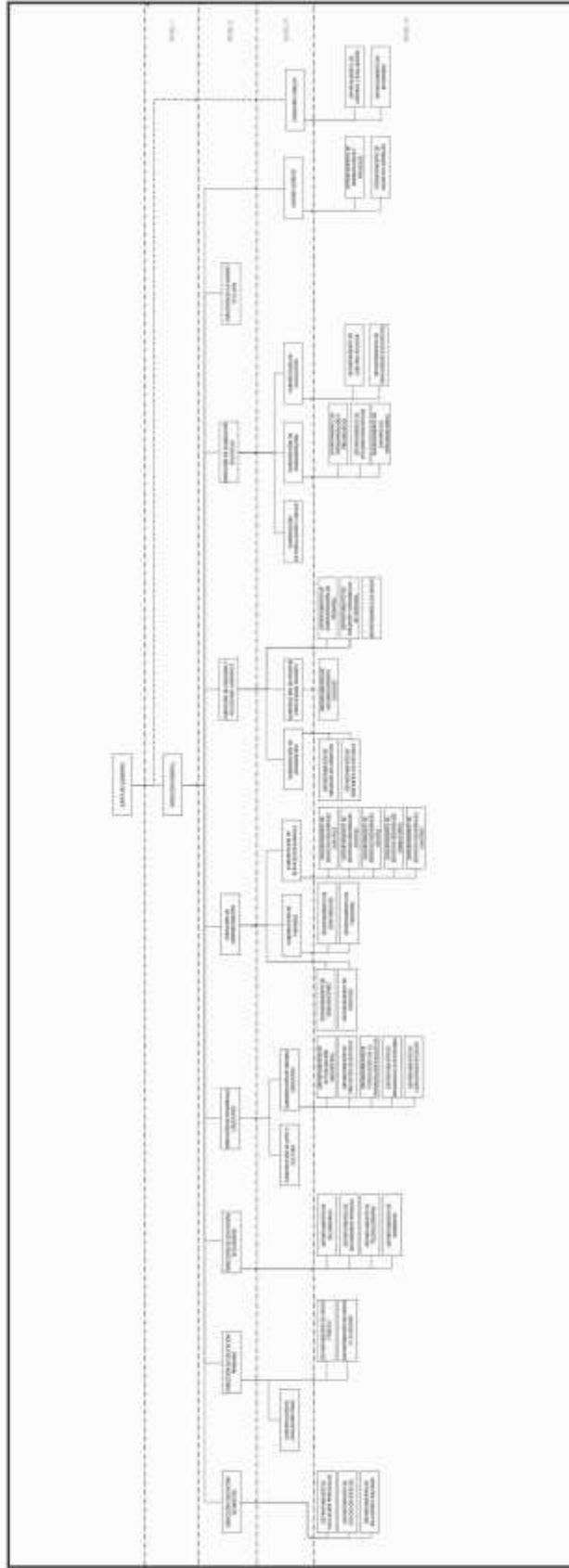
**16. Partes Relacionadas: N/A**



Instituto de la  
**Educación Básica del  
Estado de Morelos**

**SECRETARÍA DE EDUCACIÓN**  
ESTRUCTURA ORGÁNICA DEL IEBEM

PUESTOS	NUMERO
DIRECCIÓN GENERAL	1
DIRECCIONES DE ÁREA	8
SUBDIRECCIONES	12
DEPARTAMENTOS	38



w w w . i e b e m . e d u . m x



Instituto de la  
**Educación Básica del  
Estado de Morelos**

# Información Presupuestaria

CUENTA PÚBLICA 4to TRIMESTRE 2017  
INSTITUTO DE LA EDUCACIÓN BÁSICA DEL ESTADO DE MORELOS  
ENERO-DICIEMBRE

2017



INSTITUTO DE LA EDUCACIÓN BÁSICA DEL ESTADO DE MORELOS

Balance Presupuestario - LDF

Del 1 de enero al 31 de diciembre de 2017

(PESOS)

Concepto	Estimado / Aprobado	Devengado	Recaudado / Pagado
<b>A. Ingresos Totales (A = A1 + A2 + A3)</b>	<b>7,447,768,525</b>	<b>8,098,989,805</b>	<b>8,049,797,991</b>
<i>A1. Ingresos de Libre Disposición</i>	<i>721,221,300</i>	<i>7,013,696</i>	<i>7,013,696</i>
<i>A2. Transferencias Federales Etiquetadas</i>	<i>6,726,547,225</i>	<i>8,091,976,109</i>	<i>8,042,784,295</i>
<i>A3. Financiamiento Neto</i>	<i>-</i>	<i>-</i>	<i>-</i>
<b>B. Egresos Presupuestarios (B = B1 + B2)</b>	<b>7,544,404,525</b>	<b>6,570,872,507</b>	<b>817,063,888</b>
<i>B1. Gasto No Etiquetado (sin incluir Amortización de la Deuda Pública)</i>	<i>-</i>	<i>-</i>	<i>-</i>
<i>B2. Gasto Etiquetado (sin incluir Amortización de la Deuda Pública)</i>	<i>7,544,404,525</i>	<i>6,570,872,507</i>	<i>817,063,888</i>
<b>C. Remanentes del Ejercicio Anterior (C = C1 + C2)</b>	<b>-</b>	<b>-</b>	<b>-</b>
<i>C1. Remanentes de Ingresos de Libre Disposición aplicados en el periodo</i>	<i>-</i>	<i>-</i>	<i>-</i>
<i>C2. Remanentes de Transferencias Federales Etiquetadas aplicados en el periodo</i>	<i>-</i>	<i>-</i>	<i>-</i>
<b>I. Balance Presupuestario (I = A - B + C)</b>	<b>(96,636,000)</b>	<b>1,528,117,298</b>	<b>7,232,734,103</b>
<b>II. Balance Presupuestario sin Financiamiento Neto (II = I - A3)</b>	<b>(96,636,000)</b>	<b>1,528,117,298</b>	<b>7,232,734,103</b>
<b>III. Balance Presupuestario sin Financiamiento Neto y sin Remanentes del Ejercicio Anterior (III = II - C)</b>	<b>(96,636,000)</b>	<b>1,528,117,298</b>	<b>7,232,734,103</b>

Concepto	Aprobado	Devengado	Pagado
<b>E. Intereses, Comisiones y Gastos de la Deuda (E = E1 + E2)</b>	<b>-</b>	<b>-</b>	<b>-</b>
<i>E1. Intereses, Comisiones y Gastos de la Deuda con Gasto No Etiquetado</i>	<i>-</i>	<i>-</i>	<i>-</i>
<i>E2. Intereses, Comisiones y Gastos de la Deuda con Gasto Etiquetado</i>	<i>-</i>	<i>-</i>	<i>-</i>
<b>IV. Balance Primario (IV = III + E)</b>	<b>(96,636,000)</b>	<b>1,528,117,298</b>	<b>7,232,734,103</b>

Concepto	Estimado / Aprobado	Devengado	Recaudado / Pagado
<b>F. Financiamiento (F = F1 + F2)</b>	<b>-</b>	<b>-</b>	<b>-</b>
<i>F1. Financiamiento con Fuente de Pago de Ingresos de Libre Disposición</i>	<i>-</i>	<i>-</i>	<i>-</i>
<i>F2. Financiamiento con Fuente de Pago de Transferencias Federales Etiquetadas</i>	<i>-</i>	<i>-</i>	<i>-</i>
<b>G. Amortización de la Deuda (G = G1 + G2)</b>	<b>-</b>	<b>-</b>	<b>-</b>
<i>G1. Amortización de la Deuda Pública con Gasto No Etiquetado</i>	<i>-</i>	<i>-</i>	<i>-</i>
<i>G2. Amortización de la Deuda Pública con Gasto Etiquetado</i>	<i>-</i>	<i>-</i>	<i>-</i>
<b>A3. Financiamiento Neto (A3 = F - G)</b>	<b>-</b>	<b>-</b>	<b>-</b>

Concepto	Estimado / Aprobado	Devengado	Recaudado / Pagado
<i>A1. Ingresos de Libre Disposición</i>	<i>721,221,300</i>	<i>7,013,696</i>	<i>7,013,696</i>
<i>A3.1 Financiamiento Neto con Fuente de Pago de Ingresos de Libre Disposición (A3.1 = F1 - G1)</i>	<i>-</i>	<i>-</i>	<i>-</i>
<i>F1. Financiamiento con Fuente de Pago de Ingresos de Libre Disposición</i>	<i>-</i>	<i>-</i>	<i>-</i>
<i>G1. Amortización de la Deuda Pública con Gasto No Etiquetado</i>	<i>-</i>	<i>-</i>	<i>-</i>
<i>B1. Gasto No Etiquetado (sin incluir Amortización de la Deuda Pública)</i>	<i>-</i>	<i>-</i>	<i>-</i>
<i>C1. Remanentes de Ingresos de Libre Disposición aplicados en el periodo</i>	<i>-</i>	<i>-</i>	<i>-</i>
<b>V. Balance Presupuestario de Recursos Disponibles (V = A1 + A3.1 - B1 + C1)</b>	<b>721,221,300</b>	<b>7,013,696</b>	<b>7,013,696</b>
<b>VI. Balance Presupuestario de Recursos Disponibles sin Financiamiento Neto (VI = V - A3.1)</b>	<b>721,221,300</b>	<b>7,013,696</b>	<b>7,013,696</b>

Concepto	Estimado / Aprobado	Devengado	Recaudado / Pagado
<i>A2. Transferencias Federales Etiquetadas</i>	<i>6,726,547,225</i>	<i>8,091,976,109</i>	<i>8,042,784,295</i>
<i>A3.2 Financiamiento Neto con Fuente de Pago de Transferencias Federales Etiquetadas (A3.2 = F2 - G2)</i>	<i>-</i>	<i>-</i>	<i>-</i>
<i>F2. Financiamiento con Fuente de Pago de Transferencias Federales Etiquetadas</i>	<i>-</i>	<i>-</i>	<i>-</i>
<i>G2. Amortización de la Deuda Pública con Gasto Etiquetado</i>	<i>-</i>	<i>-</i>	<i>-</i>
<i>B2. Gasto Etiquetado (sin incluir Amortización de la Deuda Pública)</i>	<i>7,544,404,525</i>	<i>6,570,872,507</i>	<i>817,063,888</i>
<i>C2. Remanentes de Transferencias Federales Etiquetadas aplicados en el periodo</i>	<i>-</i>	<i>-</i>	<i>-</i>
<b>VII. Balance Presupuestario de Recursos Etiquetados (VII = A2 + A3.2 - B2 + C2)</b>	<b>(817,857,300)</b>	<b>1,521,103,602</b>	<b>7,225,720,407</b>
<b>VIII. Balance Presupuestario de Recursos Etiquetados sin Financiamiento Neto (VIII = VII - A3.2)</b>	<b>(817,857,300)</b>	<b>1,521,103,602</b>	<b>7,225,720,407</b>



Concepto	Ingreso					Diferencia
	Estimado	Ampliaciones/ (Reducciones)	Modificado	Devengado	Recaudado	
<b>Ingresos de Libre Disposición</b>						
<i>Impuestos</i>	-	-	-	-	-	-
<i>Cuotas y Aportaciones de Seguridad Social</i>	-	-	-	-	-	-
<i>Contribuciones de Mejoras</i>	-	-	-	-	-	-
<i>Derechos</i>	-	6,190,971	6,190,971	7,013,696	7,013,696	7,013,696
<i>Productos</i>	-	-	-	-	-	-
<i>Aprovechamientos</i>	-	-	-	-	-	-
<i>Ingresos por Ventas de Bienes y Servicios</i>	-	-	-	-	-	-
<i>Participaciones</i>	721,221,300	267,985,785	989,207,085	-	-	(721,221,300)
Fondo General de Participaciones	721,221,300	267,985,785	989,207,085	-	-	(721,221,300)
Fondo de Fomento Municipal	-	-	-	-	-	-
Fondo de Fiscalización y Recaudación	-	-	-	-	-	-
Fondo de Compensación	-	-	-	-	-	-
Fondo de Extracción de Hidrocarburos	-	-	-	-	-	-
Impuesto Especial Sobre Producción y Servicios	-	-	-	-	-	-
0.136% de la Recaudación Federal Participable	-	-	-	-	-	-
3.17% Sobre Extracción de Petróleo	-	-	-	-	-	-
Gasolinas y Diésel	-	-	-	-	-	-
Fondo del Impuesto Sobre la Renta	-	-	-	-	-	-
Fondo de Estabilización de los Ingresos de las Ent. Fed.	-	-	-	-	-	-
<i>Incentivos Derivados de la Colaboración Fiscal</i>	-	-	-	-	-	-
Tenencia o Uso de Vehículos	-	-	-	-	-	-
Fondo de Compensación ISAN	-	-	-	-	-	-
Impuesto Sobre Automóviles Nuevos	-	-	-	-	-	-
Fondo de Compensación de Repecos-Intermedios	-	-	-	-	-	-
Otros Incentivos Económicos	-	-	-	-	-	-
<i>Transferencias</i>	-	-	-	-	-	-
<i>Convenios</i>	-	-	-	-	-	-
Otros Convenios y Subsidios	-	-	-	-	-	-
<i>Otros Ingresos de Libre Disposición</i>	-	-	-	-	-	-
Participaciones en Ingresos Locales	-	-	-	-	-	-
Otros Ingresos de Libre Disposición	-	-	-	-	-	-
<b>Total de Ingresos de Libre Disposición</b>	<b>721,221,300</b>	<b>274,176,756</b>	<b>995,398,056</b>	<b>7,013,696</b>	<b>7,013,696</b>	<b>(714,207,604)</b>
<b>Ingresos Excedentes de Ingresos de Libre Disposición</b>						
<b>Transferencias Federales Etiquetadas</b>						
<i>Aportaciones</i>	6,726,547,225	208,446,120	6,934,993,345	8,072,388,591	8,023,196,777	1,296,649,552
Fondo de Aport. para la Nómina Educativa y Gto. Op.	6,726,547,225	208,446,120	6,934,993,345	8,072,388,591	8,023,196,777	1,296,649,552
Fondo de Aportaciones para los Servicios de Salud	-	-	-	-	-	-
Fondo de Aportaciones para la Infraestructura Social	-	-	-	-	-	-
Fondo de Aport. para el Fortalecimiento de los Municipios y de las Demarcaciones Territoriales del D.F.	-	-	-	-	-	-
Fondo de Aportaciones Múltiples	-	-	-	-	-	-
Fondo de Aport. para la Educación Tec. y de Adultos	-	-	-	-	-	-
Fondo de Aportaciones para la Seguridad Pública de los Estados y el Distrito Federal	-	-	-	-	-	-
Fondo de Aportaciones para el Fortalecimiento de las Entidades Federativas	-	-	-	-	-	-
<i>Convenios</i>	-	239,537,942	239,537,942	19,587,518	19,587,518	19,587,518
Convenios de Protección Social en Salud	-	-	-	-	-	-
Convenios de Descentralización	-	-	-	-	-	-
Convenios de Reasignación	-	-	-	-	-	-
Otros Convenios y Subsidios	-	239,537,942	239,537,942	19,587,518	19,587,518	19,587,518
<i>Fondos Distintos de Aportaciones</i>	-	-	-	-	-	-
Fondo para Entidades Federativas y Municipios Productores de Hidrocarburos	-	-	-	-	-	-
Fondo Minero	-	-	-	-	-	-
<i>Transferencias, Subsidios y Subvenciones, y Pensiones y Jubilaciones</i>	-	-	-	-	-	-
<i>Otras Transferencias Federales Etiquetadas</i>	-	-	-	-	-	-
<b>Total de Transferencias Federales Etiquetadas</b>	<b>6,726,547,225</b>	<b>447,984,062</b>	<b>7,174,531,287</b>	<b>8,091,976,109</b>	<b>8,042,784,295</b>	<b>1,316,237,070</b>
<b>Ingresos Derivados de Financiamientos</b>						
<i>Ingresos Derivados de Financiamientos</i>	-	-	-	-	-	-
<b>Total de Ingresos</b>	<b>7,447,768,525</b>	<b>722,160,818</b>	<b>8,169,929,343</b>	<b>8,098,989,805</b>	<b>8,049,797,991</b>	<b>602,029,466</b>
<b>Datos Informativos</b>						
1. Ingresos Derivados de Financiamientos con Fuente de Pago de Ingresos de Libre Disposición	-	-	-	-	-	-
2. Ingresos Derivados de Financiamientos con Fuente de Pago de Transferencias Federales Etiquetadas	-	-	-	-	-	-
3. Ingresos Derivados de Financiamientos	-	-	-	-	-	-

Concepto	Egresos					Subejercicio
	Aprobado	Ampliaciones / (Reducciones)	Modificado	Devengado	Pagado	
<b>Gasto No Etiquetado</b>	-	-	-	-	-	-
<b>Servicios Personales</b>	-	-	-	-	-	-
Remuneraciones al Personal de Carácter Permanente	-	-	-	-	-	-
Remuneraciones al Personal de Carácter Transitorio	-	-	-	-	-	-
Remuneraciones Adicionales y Especiales	-	-	-	-	-	-
Seguridad Social	-	-	-	-	-	-
Otras Prestaciones Sociales y Económicas	-	-	-	-	-	-
Previsiones	-	-	-	-	-	-
Pago de Estimulos a Servidores Públicos	-	-	-	-	-	-
<b>Materiales y Suministros</b>	-	-	-	-	-	-
Materiales de Admón., Emisión de Doctos. y Art. Oficiales	-	-	-	-	-	-
Alimentos y Utensilios	-	-	-	-	-	-
Materias Primas y Materiales de Prod. y Comercialización	-	-	-	-	-	-
Materiales y Artículos de Construcción y de Reparación	-	-	-	-	-	-
Productos Químicos, Farmacéuticos y de Laboratorio	-	-	-	-	-	-
Combustibles, Lubricantes y Aditivos	-	-	-	-	-	-
Vestuario, Blancos, Prendas de Protección y Art. Deportivos	-	-	-	-	-	-
Materiales y Suministros Para Seguridad	-	-	-	-	-	-
Herramientas, Refacciones y Accesorios Menores	-	-	-	-	-	-
<b>Servicios Generales</b>	-	-	-	-	-	-
Servicios Básicos	-	-	-	-	-	-
Servicios de Arrendamiento	-	-	-	-	-	-
Servicios Profesionales, Científicos, Técnicos y Otros Serv.	-	-	-	-	-	-
Servicios Financieros, Bancarios y Comerciales	-	-	-	-	-	-
Servicios de Instalación, Reparación, Mantto. y Conservación	-	-	-	-	-	-
Servicios de Comunicación Social y Publicidad	-	-	-	-	-	-
Servicios de Traslado y Viáticos	-	-	-	-	-	-
Servicios Oficiales	-	-	-	-	-	-
Otros Servicios Generales	-	-	-	-	-	-
<b>Transferencias, Asignaciones, Subsidios y Otras Ayudas</b>	-	-	-	-	-	-
Transferencias Internas y Asignaciones al Sector Público	-	-	-	-	-	-
Transferencias al Resto del Sector Público	-	-	-	-	-	-
Subsidios y Subvenciones	-	-	-	-	-	-
Ayudas Sociales	-	-	-	-	-	-
Pensiones y Jubilaciones	-	-	-	-	-	-
Transferencias a Fideicomisos, Mandatos y Otros Análogos	-	-	-	-	-	-
Transferencias a la Seguridad Social	-	-	-	-	-	-
Donativos	-	-	-	-	-	-
Transferencias al Exterior	-	-	-	-	-	-
<b>Bienes Muebles, Inmuebles e Intangibles</b>	-	-	-	-	-	-
Mobiliario y Equipo de Administración	-	-	-	-	-	-
Mobiliario y Equipo Educacional y Recreativo	-	-	-	-	-	-
Equipo e Instrumental Médico y de Laboratorio	-	-	-	-	-	-
Vehículos y Equipo de Transporte	-	-	-	-	-	-
Equipo de Defensa y Seguridad	-	-	-	-	-	-
Maquinaria, Otros Equipos y Herramientas	-	-	-	-	-	-
Activos Biológicos	-	-	-	-	-	-
Bienes Inmuebles	-	-	-	-	-	-
Activos Intangibles	-	-	-	-	-	-
<b>Inversión Pública</b>	-	-	-	-	-	-
Obra Pública en Bienes de Dominio Público	-	-	-	-	-	-
Obra Pública en Bienes Propios	-	-	-	-	-	-
Proyectos Productivos y Acciones de Fomento	-	-	-	-	-	-
<b>Inversiones Financieras y Otras Provisiones</b>	-	-	-	-	-	-
Inversiones Para el Fomento de Actividades Productivas	-	-	-	-	-	-
Acciones y Participaciones de Capital	-	-	-	-	-	-
Compra de Títulos y Valores	-	-	-	-	-	-
Concesión de Préstamos	-	-	-	-	-	-
Inversiones en Fideicomisos, Mandatos y Otros Análogos Fideicomiso de Desastres Naturales (Informativo)	-	-	-	-	-	-
Otras Inversiones Financieras	-	-	-	-	-	-
Provisiones para Contingencias y Otras Erogaciones Especiales	-	-	-	-	-	-
<b>Participaciones y Aportaciones</b>	-	-	-	-	-	-
Participaciones	-	-	-	-	-	-
Aportaciones	-	-	-	-	-	-
Convenios	-	-	-	-	-	-
<b>Deuda Pública</b>	-	-	-	-	-	-
Amortización de la Deuda Pública	-	-	-	-	-	-
Intereses de la Deuda Pública	-	-	-	-	-	-
Comisiones de la Deuda Pública	-	-	-	-	-	-
Gastos de la Deuda Pública	-	-	-	-	-	-
Costo por Coberturas	-	-	-	-	-	-
Apoyos Financieros	-	-	-	-	-	-
Adeudos de Ejercicios Fiscales Anteriores (Adefas)	-	-	-	-	-	-

Concepto	Egresos					Subejercicio
	Aprobado	Ampliaciones / (Reducciones)	Modificado	Devengado	Pagado	
<b>Gasto Etiquetado</b>	<b>7,544,404,525</b>	<b>878,823,493</b>	<b>8,423,228,018</b>	<b>6,570,872,507</b>	<b>817,063,888</b>	<b>1,852,355,511</b>
<b>Servicios Personales</b>	<b>7,290,849,841</b>	<b>461,486,093</b>	<b>7,752,335,934</b>	<b>6,085,792,979</b>	<b>379,498,605</b>	<b>1,666,542,955</b>
Remuneraciones al Personal de Carácter Permanente	3,146,967,683	(222,174,577)	2,924,793,106	2,809,347,263	40,116,510	115,445,843
Remuneraciones al Personal de Carácter Transitorio	11,174,789	17,589,021	28,763,810	28,396,548	12,930,302	367,262
Remuneraciones Adicionales y Especiales	988,752,582	499,720,275	1,488,472,857	1,116,997,353	86,390,897	371,475,504
Seguridad Social	683,289,890	(486,575,459)	196,714,431	196,714,431	2,003,249	-
Otras Prestaciones Sociales y Económicas	2,384,445,293	604,638,852	2,989,084,145	1,809,880,912	235,491,412	1,179,203,233
Previsiones	21,635,692	(21,635,692)	-	-	-	-
Pago de Estímulos a Servidores Públicos	54,583,912	69,923,673	124,507,585	124,456,472	2,566,235	51,113
<b>Materiales y Suministros</b>	<b>108,992,746</b>	<b>27,976,145</b>	<b>136,968,891</b>	<b>74,154,140</b>	<b>70,839,144</b>	<b>62,814,751</b>
Materiales de Admón., Emisión de Doctos. y Art. Oficiales	38,801,909	12,726,550	51,528,459	21,927,578	18,898,443	29,600,881
Alimentos y Utensilios	13,533,265	30,507,423	44,040,688	43,900,027	43,688,513	140,661
Materias Primas y Materiales de Prod. y Comercialización	24,500	(21,886)	2,614	2,614	2,614	-
Materiales y Artículos de Construcción y de Reparación	1,370,968	327,803	1,698,771	1,702,639	1,635,530	(3,868)
Productos Químicos, Farmacéuticos y de Laboratorio	477,310	(55,811)	421,499	421,499	421,499	-
Combustibles, Lubricantes y Aditivos	2,734,359	930,337	3,664,696	3,579,093	3,571,856	85,603
Vestuario, Blancos, Prendas de Protección y Art. Deportivos	51,375,720	(16,650,376)	34,725,344	1,733,870	1,733,870	32,991,474
Materiales y Suministros Para Seguridad	-	-	-	-	-	-
Herramientas, Refacciones y Accesorios Menores	674,715	212,105	886,820	886,820	886,819	-
<b>Servicios Generales</b>	<b>105,398,008</b>	<b>199,579,046</b>	<b>304,977,054</b>	<b>194,675,063</b>	<b>150,973,432</b>	<b>110,301,991</b>
Servicios Básicos	83,281,661	65,653,186	148,934,847	139,093,578	98,239,303	9,841,269
Servicios de Arrendamiento	2,628,709	554,859	3,183,568	3,183,568	3,276,367	-
Servicios Profesionales, Científicos, Técnicos y Otros Serv.	9,965,352	12,446,853	22,412,205	22,334,378	21,960,297	77,827
Servicios Financieros, Bancarios y Comerciales	2,538,095	1,216,457	3,754,552	3,736,854	3,722,619	17,698
Servicios de Instalación, Reparación, Mantto. y Conservación	2,975,217	13,212,739	16,187,956	8,755,170	8,756,374	7,432,786
Servicios de Comunicación Social y Publicidad	63,590	(63,590)	-	-	-	-
Servicios de Traslado y Viáticos	1,507,986	(190,520)	1,317,466	1,388,629	1,306,711	(71,163)
Servicios Oficiales	1,708,887	9,669,623	11,378,510	11,040,430	10,950,955	338,080
Otros Servicios Generales	728,511	97,079,439	97,807,950	5,142,456	2,760,806	92,665,494
<b>Transferencias, Asignaciones, Subsidios y Otras Ayudas</b>	<b>32,313,930</b>	<b>165,457,870</b>	<b>197,771,800</b>	<b>192,160,266</b>	<b>191,966,848</b>	<b>5,611,534</b>
Transferencias Internas y Asignaciones al Sector Público	-	-	-	-	-	-
Transferencias al Resto del Sector Público	-	-	-	-	-	-
Subsidios y Subvenciones	6,620,447	(2,435,914)	4,184,533	4,643,077	4,221,265	(458,544)
Ayudas Sociales	2,213,648	139,004,163	141,217,811	140,830,378	141,149,972	387,433
Pensiones y Jubilaciones	16,629,835	29,581,202	46,211,037	46,186,811	46,095,611	24,226
Transferencias a Fideicomisos, Mandatos y Otros Análogos	6,850,000	(691,581)	6,158,419	500,000	500,000	5,658,419
Transferencias a la Seguridad Social	-	-	-	-	-	-
Donativos	-	-	-	-	-	-
Transferencias al Exterior	-	-	-	-	-	-
<b>Bienes Muebles, Inmuebles e Intangibles</b>	<b>6,850,000</b>	<b>24,324,339</b>	<b>31,174,339</b>	<b>24,090,059</b>	<b>23,785,859</b>	<b>7,084,280</b>
Mobiliario y Equipo de Administración	6,850,000	9,608,711	16,458,711	9,608,711	9,608,711	6,850,000
Mobiliario y Equipo Educativo y Recreativo	-	464,791	464,791	464,791	160,591	-
Equipo e Instrumental Médico y de Laboratorio	-	106,488	106,488	106,488	106,488	-
Vehículos y Equipo de Transporte	-	234,280	234,280	-	-	234,280
Equipo de Defensa y Seguridad	-	144,246	144,246	144,246	144,246	-
Maquinaria, Otros Equipos y Herramientas	-	753,954	753,954	753,954	753,954	-
Activos Biológicos	-	-	-	-	-	-
Bienes Inmuebles	-	13,000,000	13,000,000	13,000,000	13,000,000	-
Activos Intangibles	-	11,869	11,869	11,869	11,869	-
<b>Inversión Pública</b>	-	-	-	-	-	-
Obra Pública en Bienes de Dominio Público	-	-	-	-	-	-
Obra Pública en Bienes Propios	-	-	-	-	-	-
Proyectos Productivos y Acciones de Fomento	-	-	-	-	-	-
<b>Inversiones Financieras y Otras Provisiones</b>	-	-	-	-	-	-
Inversiones Para el Fomento de Actividades Productivas	-	-	-	-	-	-
Acciones y Participaciones de Capital	-	-	-	-	-	-
Compra de Títulos y Valores	-	-	-	-	-	-
Concesión de Préstamos	-	-	-	-	-	-
Inversiones en Fideicomisos, Mandatos y Otros Análogos Fideicomiso de Desastres Naturales (Informativo)	-	-	-	-	-	-
Otras Inversiones Financieras	-	-	-	-	-	-
Provisiones para Contingencias y Otras Erogaciones Especiales	-	-	-	-	-	-
<b>Participaciones y Aportaciones</b>	-	-	-	-	-	-
Participaciones	-	-	-	-	-	-
Aportaciones	-	-	-	-	-	-
Convenios	-	-	-	-	-	-
<b>Deuda Pública</b>	-	-	-	-	-	-
Amortización de la Deuda Pública	-	-	-	-	-	-
Intereses de la Deuda Pública	-	-	-	-	-	-
Comisiones de la Deuda Pública	-	-	-	-	-	-
Gastos de la Deuda Pública	-	-	-	-	-	-
Costo por Coberturas	-	-	-	-	-	-
Apoyos Financieros	-	-	-	-	-	-
Adeudos de Ejercicios Fiscales Anteriores (Adefas)	-	-	-	-	-	-
<b>Total de Egresos</b>	<b>7,544,404,525</b>	<b>878,823,493</b>	<b>8,423,228,018</b>	<b>6,570,872,507</b>	<b>817,063,888</b>	<b>1,852,355,511</b>

Concepto	Egresos					Subejercicio
	Aprobado	Ampliaciones/ (Reducciones)	Modificado	Devengado	Pagado	
<b>Gasto No Etiquetado</b>	-	-	-	-	-	-
Secretaría Ejecutiva de la Gubernatura	-	-	-	-	-	-
Secretaría de Gobierno	-	-	-	-	-	-
Secretaría de Hacienda	-	-	-	-	-	-
Secretaría de Economía	-	-	-	-	-	-
Secretaría de Desarrollo Agropecuario	-	-	-	-	-	-
Secretaría de Obras Públicas	-	-	-	-	-	-
Secretaría de Educación	-	-	-	-	-	-
Secretaría de Salud	-	-	-	-	-	-
Fiscalía General del Estado	-	-	-	-	-	-
Secretaría de Administración	-	-	-	-	-	-
Secretaría de la Contraloría	-	-	-	-	-	-
Comisión Estatal de Seguridad Pública	-	-	-	-	-	-
Consejería Jurídica	-	-	-	-	-	-
Secretaría de Turismo	-	-	-	-	-	-
Secretaría de Desarrollo Social	-	-	-	-	-	-
Secretaría del Trabajo	-	-	-	-	-	-
Secretaría de Cultura	-	-	-	-	-	-
Secretaría de Desarrollo Sustentable	-	-	-	-	-	-
Secretaría de Innovación, Ciencia y Tec.	-	-	-	-	-	-
Secretaría de Movilidad y Transporte	-	-	-	-	-	-
Gastos Institucionales	-	-	-	-	-	-
Poder Legislativo	-	-	-	-	-	-
Poder Judicial	-	-	-	-	-	-
Organismos Autónomos	-	-	-	-	-	-
Entidades Paraestatales y Fideicomisos No Empresariales y No Financieros	-	-	-	-	-	-
Fideicomisos Empresariales No Financieros con Participación Estatal Mayoritaria	-	-	-	-	-	-
Poder Ejecutivo de los Municipios	-	-	-	-	-	-
<b>Gasto Etiquetado</b>	<b>7,544,404,525</b>	<b>878,823,493</b>	<b>8,423,228,018</b>	<b>6,570,872,507</b>	<b>817,063,888</b>	<b>1,852,355,511</b>
Secretaría Ejecutiva de la Gubernatura	-	-	-	-	-	-
Secretaría de Gobierno	-	-	-	-	-	-
Secretaría de Hacienda	-	-	-	-	-	-
Secretaría de Economía	-	-	-	-	-	-
Secretaría de Desarrollo Agropecuario	-	-	-	-	-	-
Secretaría de Obras Públicas	-	-	-	-	-	-
Secretaría de Educación	-	-	-	-	-	-
Secretaría de Salud	-	-	-	-	-	-
Fiscalía General del Estado	-	-	-	-	-	-
Secretaría de Administración	-	-	-	-	-	-
Secretaría de la Contraloría	-	-	-	-	-	-
Comisión Estatal de Seguridad Pública	-	-	-	-	-	-
Consejería Jurídica	-	-	-	-	-	-
Secretaría de Turismo	-	-	-	-	-	-
Secretaría de Desarrollo Social	-	-	-	-	-	-
Secretaría del Trabajo	-	-	-	-	-	-
Secretaría de Cultura	-	-	-	-	-	-
Secretaría de Desarrollo Sustentable	-	-	-	-	-	-
Secretaría de Innovación, Ciencia y Tec.	-	-	-	-	-	-
Secretaría de Movilidad y Transporte	-	-	-	-	-	-
Gastos Institucionales	-	-	-	-	-	-
Poder Legislativo	-	-	-	-	-	-
Poder Judicial	-	-	-	-	-	-
Organismos Autónomos	-	-	-	-	-	-
Entidades Paraestatales y Fideicomisos No Empresariales y No Financieros	7,544,404,525	878,823,493	8,423,228,018	6,570,872,507	817,063,888	1,852,355,511
Fideicomisos Empresariales No Financieros con Participación Estatal Mayoritaria	-	-	-	-	-	-
Poder Ejecutivo de los Municipios	-	-	-	-	-	-
<b>Total del Gasto</b>	<b>7,544,404,525</b>	<b>878,823,493</b>	<b>8,423,228,018</b>	<b>6,570,872,507</b>	<b>817,063,888</b>	<b>1,852,355,511</b>

Concepto	Egresos					Subejercicio
	Aprobado	Ampliaciones/ (Reducciones)	Modificado	Devengado	Pagado	
<b>Gasto No Etiquetado</b>	-	-	-	-	-	-
<b>Gobierno</b>	-	-	-	-	-	-
Legislación	-	-	-	-	-	-
Justicia	-	-	-	-	-	-
Coordinación de la Política de Gobierno	-	-	-	-	-	-
Relaciones Exteriores	-	-	-	-	-	-
Asuntos Financieros y Hacendarios	-	-	-	-	-	-
Seguridad Nacional	-	-	-	-	-	-
Asuntos de Orden Público y de Seguridad Interior	-	-	-	-	-	-
Otros Servicios Generales	-	-	-	-	-	-
<b>Desarrollo Social</b>	-	-	-	-	-	-
Protección Ambiental	-	-	-	-	-	-
Vivienda y Servicios a la Comunidad	-	-	-	-	-	-
Salud	-	-	-	-	-	-
Recreación, Cultura y Otras Manifestaciones Sociales	-	-	-	-	-	-
Educación	-	-	-	-	-	-
Protección Social	-	-	-	-	-	-
Otros Asuntos Sociales	-	-	-	-	-	-
<b>Desarrollo Económico</b>	-	-	-	-	-	-
Asuntos Económicos, Comerciales y Laborales en Gral.	-	-	-	-	-	-
Agropecuaria, Silvicultura, Pesca y Caza	-	-	-	-	-	-
Combustibles y Energía	-	-	-	-	-	-
Minería, Manufacturas y Construcción	-	-	-	-	-	-
Transporte	-	-	-	-	-	-
Comunicaciones	-	-	-	-	-	-
Turismo	-	-	-	-	-	-
Ciencia, Tecnología e Innovación	-	-	-	-	-	-
Otras Industrias y Otros Asuntos Económicos	-	-	-	-	-	-
<b>Otras no Clasificadas en Funciones Anteriores</b>	-	-	-	-	-	-
Transacciones de la Deuda Pública / Costo Financiero de la Deuda	-	-	-	-	-	-
Transferencias, Participaciones y Aportaciones entre Diferentes Niveles y Ordenes de Gobierno	-	-	-	-	-	-
Saneamiento del Sistema Financiero	-	-	-	-	-	-
Adeudos de Ejercicios Fiscales Anteriores	-	-	-	-	-	-
<b>Gasto Etiquetado</b>	<b>7,544,404,525</b>	<b>878,823,493</b>	<b>8,423,228,018</b>	<b>6,570,872,507</b>	<b>817,063,888</b>	<b>1,852,355,511</b>
<b>Gobierno</b>	-	-	-	-	-	-
Legislación	-	-	-	-	-	-
Justicia	-	-	-	-	-	-
Coordinación de la Política de Gobierno	-	-	-	-	-	-
Relaciones Exteriores	-	-	-	-	-	-
Asuntos Financieros y Hacendarios	-	-	-	-	-	-
Seguridad Nacional	-	-	-	-	-	-
Asuntos de Orden Público y de Seguridad Interior	-	-	-	-	-	-
Otros Servicios Generales	-	-	-	-	-	-
<b>Desarrollo Social</b>	<b>7,544,404,525</b>	<b>878,823,493</b>	<b>8,423,228,018</b>	<b>6,570,872,507</b>	<b>817,063,888</b>	<b>1,852,355,511</b>
Protección Ambiental	-	-	-	-	-	-
Vivienda y Servicios a la Comunidad	-	-	-	-	-	-
Salud	-	-	-	-	-	-
Recreación, Cultura y Otras Manifestaciones Sociales	-	-	-	-	-	-
Educación	7,544,404,525	878,823,493	8,423,228,018	6,570,872,507	817,063,888	1,852,355,511
Protección Social	-	-	-	-	-	-
Otros Asuntos Sociales	-	-	-	-	-	-
<b>Desarrollo Económico</b>	-	-	-	-	-	-
Asuntos Económicos, Comerciales y Laborales en Gral.	-	-	-	-	-	-
Agropecuaria, Silvicultura, Pesca y Caza	-	-	-	-	-	-
Combustibles y Energía	-	-	-	-	-	-
Minería, Manufacturas y Construcción	-	-	-	-	-	-
Transporte	-	-	-	-	-	-
Comunicaciones	-	-	-	-	-	-
Turismo	-	-	-	-	-	-
Ciencia, Tecnología e Innovación	-	-	-	-	-	-
Otras Industrias y Otros Asuntos Económicos	-	-	-	-	-	-
<b>Otras no Clasificadas en Funciones Anteriores</b>	-	-	-	-	-	-
Transacciones de la Deuda Pública / Costo Financiero de la Deuda	-	-	-	-	-	-
Transferencias, Participaciones y Aportaciones entre Diferentes Niveles y Ordenes de Gobierno	-	-	-	-	-	-
Saneamiento del Sistema Financiero	-	-	-	-	-	-
Adeudos de Ejercicios Fiscales Anteriores	-	-	-	-	-	-
<b>Total del Egresos</b>	<b>7,544,404,525</b>	<b>878,823,493</b>	<b>8,423,228,018</b>	<b>6,570,872,507</b>	<b>817,063,888</b>	<b>1,852,355,511</b>

Concepto	Egresos					Subejercicio
	Aprobado	Ampliaciones/ (Reducciones)	Modificado	Devengado	Pagado	
<b>Gasto No Etiquetado</b>	-	-	-	-	-	-
<i>Personal Administrativo y de Servicio Público</i>						
<i>Magisterio</i>						
<i>Servicios de Salud</i>						
Personal Administrativo						
Personal Médico, Paramédico y afín						
<i>Seguridad Pública</i>						
<i>Gastos Asociados a la Implementación de Nuevas Leyes Fed. o Reformas a las Mismas</i>						
Nombre del Programa o Ley 1						
Nombre del Programa o Ley 2						
<i>Sentencias Laborales Definitivas</i>						
<b>Gasto Etiquetado</b>	<b>7,290,849,841</b>	<b>461,486,093</b>	<b>7,752,335,934</b>	<b>6,085,792,979</b>	<b>379,498,605</b>	<b>1,666,542,955</b>
<i>Personal Administrativo y de Servicio Público</i>						
<i>Magisterio</i>	<i>7,290,849,841</i>	<i>461,486,093</i>	<i>7,752,335,934</i>	<i>6,085,792,979</i>	<i>379,498,605</i>	<i>1,666,542,955</i>
<i>Servicios de Salud</i>						
Personal Administrativo						
Personal Médico, Paramédico y afín						
<i>Seguridad Pública</i>						
<i>Gastos Asociados a la Implementación de Nuevas Leyes Fed. o Reformas a las Mismas</i>						
Nombre del Programa o Ley 1						
Nombre del Programa o Ley 2						
<i>Sentencias Laborales Definitivas</i>						
<b>Total del Gasto en Servicios Personales</b>	<b>7,290,849,841</b>	<b>461,486,093</b>	<b>7,752,335,934</b>	<b>6,085,792,979</b>	<b>379,498,605</b>	<b>1,666,542,955</b>

INSTITUTO DE LA EDUCACIÓN BÁSICA DEL ESTADO DE MORELOS  
 Estado Analítico del Ejercicio del Presupuesto de Egresos  
 Clasificación Económica (por Tipo de Gasto)  
 Del 1 de enero al 31 de diciembre de 2017  
 (PESOS)



Concepto	Egresos					Subejercicio
	Aprobado	Ampliaciones/ (Reducciones)	Modificado	Devengado	Pagado	
	1	2	3 = (1 + 2)	4	5	
Gasto Corriente	7,521,870,431	833,508,238	8,355,378,669	6,537,855,501	784,411,664	1,817,523,168
Gasto de Capital	22,534,094	-	22,534,094	31,451,088	31,146,888	(8,916,994)
Amortización de la Deuda y Disminución de Pasivos	-	44,696,477	44,696,477	116,000	116,000	44,580,477
Pensiones y Jubilaciones	-	618,778	618,778	-	-	618,778
Participaciones	-	-	-	1,449,918	1,389,336	(1,449,918)
<b>Total del Gasto</b>	<b>7,544,404,525</b>	<b>878,823,493</b>	<b>8,423,228,018</b>	<b>6,570,872,507</b>	<b>817,063,888</b>	<b>1,852,355,511</b>







INSTITUTO DE LA EDUCACIÓN BÁSICA DEL ESTADO DE MORELOS  
Intereses de la Deuda  
Del 1 de enero al 31 de diciembre de 2017  
(PESOS)



Identificación de Crédito o Instrumento	Créditos Bancarios	Devengado	Pagado
<div style="border: 1px solid black; border-radius: 25px; padding: 20px; display: inline-block; margin: 0 auto;"> <p><b>NO APLICA</b></p> </div>			
<b>Total de Intereses de Créditos Bancarios</b>	-	-	-
<b>Otros Instrumentos de Deuda</b>			
	-	-	-
	-	-	-
	-	-	-
	-	-	-
	-	-	-
	-	-	-
	-	-	-
	-	-	-
	-	-	-
	-	-	-
<b>Total de Intereses de Otros Instrumentos de Deuda</b>	-	-	-
<b>TOTAL</b>	-	-	-



Instituto de la  
**Educación Básica del  
Estado de Morelos**

# Información Programática

CUENTA PÚBLICA 4to TRIMESTRE 2017  
INSTITUTO DE LA EDUCACIÓN BÁSICA DEL ESTADO DE MORELOS  
ENERO-DICIEMBRE

2017



INSTITUTO DE LA EDUCACIÓN BÁSICA DEL ESTADO DE MORELOS  
Gasto por Categoría Programática  
Del 1 de enero al 31 de diciembre de 2017  
(PESOS)



Concepto	Egresos					Subejercicio
	Aprobado	Ampliaciones/ (Reducciones)	Modificado	Devengado	Pagado	
	1	2	3 = (1 + 2)	4	5	6 = (3 - 4)
<b>Programas</b>						
<i>Subsidios: Sector Social y Privado o Ent. Federativas y Municipios</i>						
Sujetos a Reglas de Operación	-	-	-	-	-	-
Otros Subsidios	-	-	-	-	-	-
<b>Desempeño de las Funciones</b>						
Prestación de Servicios Públicos	-	-	-	-	-	-
Provisión de Bienes Públicos	-	-	-	-	-	-
Planeación, Seguimiento y Evaluación de Políticas Públicas	-	-	-	-	-	-
Promoción y Fomento	-	-	-	-	-	-
Regulación y Supervisión	-	-	-	-	-	-
Funciones de las Fuerzas Armadas (Únicamente Gobierno Federal)	-	-	-	-	-	-
Específicos	-	-	-	-	-	-
Proyectos de Inversión	-	-	-	-	-	-
<b>Administrativos y de Apoyo</b>						
Apoyo al Proceso Presupuestario y para Mejorar la Eficiencia Institucional	-	-	-	-	-	-
Apoyo a la Función Pública y al Mejoramiento de la Gestión	-	-	-	-	-	-
Operaciones Ajenas	-	-	-	-	-	-
<b>Compromisos</b>						
Obligaciones de Cumplimiento de Resolución Jurisdiccional	-	-	-	-	-	-
Desastres Naturales	-	-	-	-	-	-
<b>Obligaciones</b>						
Pensiones y Jubilaciones	-	-	-	-	-	-
Aportaciones a la Seguridad Social	-	-	-	-	-	-
Aportaciones a Fondos de Estabilización	-	-	-	-	-	-
Aportaciones a Fondos de Inversión y Reestructura de Pensiones	-	-	-	-	-	-
<b>Programas de Gasto Federalizado (Gobierno Federal)</b>						
Gasto Federalizado	7,544,369,525	669,389,413	8,213,758,938	6,531,375,923	783,099,170	1,682,383,015
	7,544,369,525	669,389,413	8,213,758,938	6,531,375,923	783,099,170	1,682,383,015
<b>Participaciones a Entidades Federativas y Municipios</b>						
Costo financiero, deuda o apoyos a deudores y ahorradores de la banca	-	-	-	-	-	-
Adeudos de ejercicios fiscales anteriores	35,000	209,434,080	209,469,080	39,496,584	33,964,718	169,972,496
<b>Total del Gasto</b>	<b>7,544,404,525</b>	<b>878,823,493</b>	<b>8,423,228,018</b>	<b>6,570,872,507</b>	<b>817,063,888</b>	<b>1,852,355,511</b>

**INSTITUTO DE LA EDUCACIÓN BÁSICA DEL ESTADO DE MORELOS**  
Indicadores de Postura Fiscal  
Del 1 de enero al 31 de diciembre de 2017  
(PESOS)



Concepto	Estimado	Devengado	Pagado <sup>3</sup>
<b>I. Ingresos Presupuestarios (I=1+2)</b>	<b>7,447,768,525</b>	<b>8,098,989,805</b>	<b>8,049,797,991</b>
1. Ingresos del Gobierno de la Entidad Federativa 1	721,221,300	7,013,696	7,013,696
2. Ingresos del Sector Paraestatal 1	6,726,547,225	8,091,976,109	8,042,784,295
<b>II. Egresos Presupuestarios (II=3+4)</b>	<b>7,544,404,525</b>	<b>6,570,872,507</b>	<b>817,063,888</b>
3. Egresos del Gobierno de la Entidad Federativa 2	-	-	-
4. Egresos del Sector Paraestatal 2	7,544,404,525	6,570,872,507	817,063,888
<b>III. Balance Presupuestario (Superávit o Déficit) (III = I - II)</b>	<b>(96,636,000)</b>	<b>1,528,117,298</b>	<b>7,232,734,103</b>

Concepto	Estimado	Devengado	Pagado <sup>3</sup>
<b>III. Balance presupuestario (Superávit o Déficit)</b>	<b>(96,636,000)</b>	<b>1,528,117,298</b>	<b>7,232,734,103</b>
<b>IV. Intereses, Comisiones y Gastos de la Deuda</b>	<b>-</b>	<b>-</b>	<b>-</b>
<b>V. Balance Primario ( Superávit o Déficit) (V= III - IV)</b>	<b>(96,636,000)</b>	<b>1,528,117,298</b>	<b>7,232,734,103</b>

Concepto	Estimado	Devengado	Pagado <sup>3</sup>
<b>A. Financiamiento</b>	<b>-</b>	<b>-</b>	<b>-</b>
<b>B. Amortización de la deuda</b>	<b>-</b>	<b>-</b>	<b>-</b>
<b>C. Endeudamiento ó desendeudamiento (C = A - B)</b>	<b>-</b>	<b>-</b>	<b>-</b>

1 Los Ingresos que se presentan son los ingresos presupuestarios totales sin incluir los ingresos por financiamientos. Los Ingresos del Gobierno de la Entidad Federativa corresponden a los del Poder Ejecutivo, Legislativo Judicial y Autónomos.

2 Los egresos que se presentan son los egresos presupuestarios totales sin incluir los egresos por amortización. Los egresos del Gobierno de la Entidad Federativa corresponden a los del Poder Ejecutivo, Legislativo, Judicial y Órganos Autónomos.

3 Para Ingresos se reportan los ingresos recaudados; para egresos se reportan los egresos pagados.



Instituto de la  
**Educación Básica del  
Estado de Morelos**

# Anexos

CUENTA PÚBLICA 4to TRIMESTRE 2017  
INSTITUTO DE LA EDUCACIÓN BÁSICA DEL ESTADO DE MORELOS  
ENERO-DICIEMBRE

2017



Código	Descripción del Bien Inmueble	Valor en libros
N-5	JARDIN DE NIÑOS BATALLA DEL 5 DE MAYO, CLAVE 17DJN0381E, CALLE LAURO ORTEGA NUMERO 4 COLONIA HERMENEGILDO GALEANA MUNICIPIO DE CUAUTLA MORELOS, NORESTE 68.40 CON CALLE AGUSTIN MELGAR, SURESTE 47.10 CON CALLE LAURO ORTEGA, SUROESTE 42.00 CON CALLE ADOLFO LOPEZ MATEOS, NOROESTE 54.50 CON LOTE 02 Y 03, SUPERFICIE 2,069 METROS CUADRADOS CORETT-II-MORELOS-006-2000	206,900
N-5	PRIMARIA AQUILES SERDAN CLAVE 17DPR0337H, CALLE VICENTE GUERRERO NUM. 1 COLONIA NEXPA MUNICIPIO DE TLAQUILTENANGO MORELOS, NORESTE 99.70 CON CALLE VICENTE GUERRERO, SURESTE 61.50 CON CALLE IGNACIO MAYA, SUROESTE 69.60 CON LOTE 2 Y 3, SUROESTE 30.25 CON LOTE 04, NOROESTE 4.00 CON LOTE 04, NOROESTE 58.70 CON CALLE 20 DE NOVIEMBRE, SUPERFICIE 6,077 METROS CUADRADOS, ESCRITURA CORETT-II-MORELOS-09-99	281,697
N-5	JARDIN DE NIÑOS MA. ELENA RUIZ VON SALIS CLAVE 17DJN0510I, CALLE JON DE LAS FLORES NUM 6, POBLADO DE ANENEUILCO, MUNICIPIO DE CIUDAD AYALA MORELOS, NORESTE 33.75 CON CALLE 3 DE MAYO; SURESTE 63.90 CON CALLEJON DE LAS FLORES; SUROESTE 33.75 CON CALLEJON SIN NOMBRE; NOROESTE 64.15 CON LOTE 01, SUPERFICIE 2,16 METROS CUADRADOS, ESCRITURA CORETT-II-MORELOS-001-2000	172,880
N-5	JARDIN DE NIÑOS MACARIA THAN DE RIVA PALACIO, CLAVE 17DJN0672U, CALLE PAUL HARRIS S/N, COLONIA AMPLIACION BUGAMBILIAS, MUNICIPIO DE JIUTEPEC MORELOS, NORESTE 18.75 CON PASEO HARRIS; 36.50 CON LOTE 04; SOROESTE 19.00 CON LOTE 28, 19 Y 20; NOROESTE 17.66 Y 17.87 EN DOS TRAMOS CON LOTES 24, 25, 26, 02, SUPERFICIE 676 METROS CUARADOS, ESCRITURA CORETT-II-MORELOS-010-99	81,120
N-5	JARDIN DE NIÑOS REFUGIO SONI, CLAVE 17DJN0136U, AVENIDA REVOLUCION NUM. 52, COLONIA BENITO JUAREZ, MUNICIPIO DE CUERNAVACA MORELOS, NORESTE 27.75 CON LOTE 13, SURESTE 40.40 CON LOTE 14, SUROESTE 25.02 CON AV. REVOLUCION, NOROESTE 39.87 CON LOTE 16, SUPERFICIE 958 METROS CUADRADOS, ESCRITURA CORETT -II-MORELOS-011-99	129,330
N-5	ESCUELA PRIMARIA CUAUHTEMOC, CLAVE 17DPR0407M, CALLE FRANCISCO I. MADERO, COLONIA IZTLACCHIHUATL, MUNICIPIO DE CUAUTLA MORELOS, NORESTE 39.00 MTS CON LOTE 01 Y 10, SURESTE 84.50 METROS CON CALLE FRANCISCO I. MADERO, AL SURESTE 20.00 CON LOTE 3 Y 19.50 CON LOTE 09, NORESTE 3.70 Y 80.00 CON CALLE EMILIANO ZAPATA SUPERFICIE 3,217 METROS CUADRADOS ESCRITURA CORETT-II-MORELOS-012-99	321,700
N-5	ESCUELA PRIMARIA LUIS DONALDO COLOSIO MURRIETA, CALLE BENITO JUAREZ SIN NUMERO, COLONIA IGNACIO ZARAGOZA, MUNICIPIO DE CUAUTLA MORELOS, NOROESTE 25.96 Y 21.20 EN DOS TRAMOS CON CALLE BENITO JUAREZ, SUROESTE 42.98 CON LOTE 26, CERRADA BENITO JUAREZ Y LOTE 25, SURESTE .50 CON LO TE 07 SUROESTE 9.65 Y 42.20 EN DOS TRAMOS CON LOTE 7, 8, 9, 10, 17 Y 11, NOROESTE 43.80 CON LOTE 12 Y 29, ESCRITURA CORETT-IV-MOR-47-05	627,600
N-5	JARDIN DE NIÑOS REPUBLICA DE VENEZUELA CLAVE DJN01660, CALLE ARTICULO 123 SIN NUMERO, COLONIA LOMAS DE GUADALUPE, MUNICIPIO DE TEMIXCO, MORELOS, NORTE CON 52.80 MTS CON LOTE 6 Y5; SURESTE 26.80 Y 8.15 MTS EN DOS TRAMOS CON PRIVADA 16 DE SEPTIEMBRE Y LOTES 11, 2 Y 3; SUROESTE 52.20 MTS Y 5.80 MTS CON LOTE 8; NOROESTE 21.50 MTS CON CALLE ARTICULO 123; NOROESTE 3.00 MTS CON LOTE 8, SUPERFICIE 1.663 METROS CUADRADOS ESCRITURA CORETT-II-MORELOS-08-99	149,670



Código	Descripción del Bien Inmueble	Valor en libros
N-5	JARDIN DE NIÑOS PROFRA. EMMA OLGUIN HERMIDA, CLAVE 17DJN0226M, CALLE ROSAS SIN NUMERO, COLONIA LOMAS DEL CARRIL, MUNICIPIO DE TEMIXCO MORELOS, NORESTE 31.12 METROS CON LOTE 39, SURESTE 6.10, 22.10 Y 7.10 METROS EN TRES TRAMOS CON LOTE 34, 36 Y 37, SUROESTE 31.55 METROS CON LOTE 14, NOROESTE 35.80 METROS CON CALLE ROSAS, SUPERFICIE 1,009 METROS CUADRADOS, ESCRITURA CORETT II-MORELOS-07-99	90,810
N-5	ESCUELA TELESECUNDARIA JUSTO SIERRA CLAVE 17DTV01310 CALLE CHIRIMOYO SIN NUMERO POBLADO ITZAMATITLAN MUNICIPIO DE YAUTEPEC, NORESTE 38.10 CON LOTE 29 Y 26, SURESTE 22.55 CON LOTE 27, SUROESTE 39.00 CON CALLE SIN NOMBRE, NOROESTE 9.90 CON CALLE CHIRIMILLOS, SUPERFICIE 798 METROS CUADRADOS, ESCRITURA DE CORETT-II-MORELOS-003-2000	47,880
N-5	ESCUELA PRIMARIA IGNACIO MAYA CLAVE 17DR0338G, CALLE IGNACIO MAYA NUMERO 57, COLONIA FLORES MAGON, MUNICIPIO DE YAUTEPEC, MORELOS, SURESTE 39.60 CON CALLE IGNACIO MAYA; NORESTE 47.54 CON LOTE 19, 20, Y 01, SUROESTE 48.60 CON LOTE 03; 38.83 CON DOS TRAMOS CON LOTE 11 Y 13; SUPERFICIE 1,884 METROS CUADRADOS, ESCRITURA CORETT-MORELOS-002-2000	75,360
N-5	INMUEBLES PROPIEDAD DE GOBIERNO DEL ESTADO Y QUE EL IEDEM SOLO CUENTA CON EL USO PUBLICO Y CONTINUO	
N-5	17BBE006M BIBLIOTECA ESCOLAR DE LA SECUNDARIA TECNICA NUM. 3 AMACUZAC AMACUZAC LA GLORIETA AVENIDA BENITO JUAREZ S/N	1,329,137
N-5	17DST0046D ESCUELA SECUNDARIA TECNICA NUM. 3 LA GLORIETA	
N-5	17DTV0114Y 20 DE NOVIEMBRE AMACUZAC CAJONES CAJONES CAMINO COAHUXTLA CAJONES SIN NUM.	312,913
N-5	17DPR0571M EJERCITO TRIGARANTE AMACUZAC CAJONES ESTACION FERROCARRIL NUM. 2	338,971
N-5	17DPR0002V VALENTIN GOMEZ FARIAS AMACUZAC CASAHUATLAN CASAHUATLAN FERROCARRIL MEXICO BALSAS NUM. 1	721,469
N-5	17DPR0570N REVOLUCION SOCIAL MEXICANA	
N-5	17DTV0044T HERMANOS FLORES MAGON AMACUZAC CASAHUATLAN CASAHUATLAN VENUSTIANO CARRANZA S/N	417,543
N-5	17DPR0174N JOSE MA. MORELOS Y PAVON TETECALA ACTOPAN CARRETERA ALPUYECA GRUTAS S/N	433,945
N-5	17DPR0673J MIGUEL HIDALGO TETECALA COLONIA FRANCISCO SARABIA FRANCISCO SARABIA LA PAROTA S/N	505,378
N-5	17DST0008A ESCUELA SECUNDARIA TECNICA NUM. 8 TETECALA TETECALA CENTRO ESQUINA ALDAMA Y LAZARO CARDENAS S/N	3,692,053

Código	Descripción del Bien Inmueble	Valor en libros
N-5	17DES0054U QUETZALCOATL TLALNEPANTLA TLALNEPANTLA CENTRO PROLONGACION INES CHAVEZ SIN NUMERO	2,364,366
N-5	17DJN0116G LIBERTAD Y DEMOCRACIA TLALNEPANTLA EL VIGIA (SAN NICOLAS DEL MONTE) EL VIGIA DEL TRABAJO NUM. 1	150,980
N-5	17DJN0287Z MARCELO TORREBLANCA TLALNEPANTLA FELIPE NERI (CUATEPEC) FELIPE NERI JOSE MARIA MORELOS NUM. 4	351,392
N-5	17DJN0460R SITIO DE CUAUTLA TLALNEPANTLA TLALNEPANTLA TLALNEPANTLA CENTRO NACIONAL Y PRIMAVERA S/N	283,717
N-5	17DPRO243T SANGRE DE HEROES TLALNEPANTLA TLALNEPANTLA TLALNEPANTLA CENTRO PLAZA DE LA CONSTITUCION NUM. 13	1,872,258
N-5	17DPRO377I NICOLAS BRAVO TLALNEPANTLA EL VIGIA (SAN NICOLAS DEL MONTE) EL VIGIA AVENIDA VICENTE GUERRERO NUM. 1	850,017
N-5	17DPRO430N HEROES DEL SUR TLALNEPANTLA FELIPE NERI (CUATEPEC) FELIPE NERI 16 DE SEPTIEMBRE S/N	1,067,766
N-5	17DTV0086S JOSE MA MORELOS Y PAVON TLALNEPANTLA FELIPE NERI (CUATEPEC) FELIPE NERI 5 DE MAYO S/N	1,009,668

INSTITUTO DE LA EDUCACIÓN BÁSICA DEL ESTADO DE MORELOS  
Relación de Bienes Inmuebles que Componen el Patrimonio  
(PESOS)



Código	Descripción del Bien Inmueble	Valor en libros
N-5	17DES0035F TOTOLLI TOTOLAPAN TEPETLIXPITA CARRETERA FEDERAL TOTOLAPAN ATLATLAHUACAN SIN NUMERO	2,811,546
N-5	17DJN0268L JESUS REYES HEROLES TOTOLAPAN EL LLANITO EL LLANITO NUM. 6	253,904
N-5	17DJN0595F JUDITH LOPEZ DE NAVA TOTOLAPAN TOTOLAPAN CENTRO IGNACIO ALLENDE NUM. 50	618,185
N-5	17DJN0691I VIOLETA TOTOLAPAN EL FUERTE (SAN MIGUEL) EL FUERTE 5 DE MAYO SIN NUMERO	95,051
N-5	17DPR0175M RODOLFO LOPEZ DE NAVA TOTOLAPAN TOTOLAPAN CENTRO EL LLANITO S/N	1,973,589
N-5	17DPR0263G IGNACIO ZARAGOZA TOTOLAPAN NEPOPUALCO AVENIDA INDEPENDENCIA S/N	900,284
N-5	17DPR03470 MIGUEL HIDALGO TOTOLAPAN LA CAÑADA (SAN SEBASTIAN) LA CAÑADA JOSE MARIA MORELOS NUM. 27	521,148
N-5	17DPR0382U EMILIANO ZAPATA TOTOLAPAN EL FUERTE (SAN MIGUEL) EL FUERTE AVENIDA INDEPENDENCIA S/N	441,348
N-5	17DPR0429Y CAMPO Y PROGRESO TOTOLAPAN TEPETLIXPITA TEPETLIXPITA JOSE MA MORELOS NUM. 5	281,237
N-5	17DPR0432L JUAN N. ALVAREZ TOTOLAPAN AHUATLAN (ASUNCION AHUATLAN) AHUATLAN DE LA CRUZ NUM. 1	424,644
N-5	17DPR0443R NETZAHUALCOYOTL TOTOLAPAN TOTOLAPAN CENTRO PLAZA DE LA CONSTITUCION NUM. 4	1,049,490
N-5	17DPR0684P LIC. BENITO JUAREZ TOTOLAPAN VILLA NICOLAS ZAPATA VILLA NICOLAS ZAPATA ZARAGOZA S/N	461,525
N-5	17DTV0034M GENERAL EMILIANO ZAPATA TOTOLAPAN TOTOLAPAN CENTRO PLAZA DE LA CONSTITUCION NUM. 1	516,722
N-5	17DTV0056Y JUSTO SIERRA TOTOLAPAN NEPOPUALCO AVENIDA BENITO JUAREZ SIN NUMERO	1,497,957
N-5	17DJN0593H EMELIA LOPEZ ACOSTA ZACATEPEC CHIVERIAS (SAN ANTONIO CHIVERIAS) CHIVERIAS AV. GONZALO PASTRANA SIN NUMERO	246,847

Código	Descripción del Bien Inmueble	Valor en libros
N-5	17DJN0626I CELIA MUÑOZ ESCOBAR ZACATEPEC DE HIDALGO TETELPA DEGOLLADO NUM. 9	439,370
N-5	17DPR0356W RAMON BETETA ZACATEPEC DE HIDALGO ZACATEPEC CENTRO INGENIO SANALONA NUM. 2	4,597,728
N-5	17DPR0990X PROF. PABLO MEDELLIN MORALES ZACATEPEC CHIVERIAS (SAN ANTONIO CHIVERIAS) SAN ANTONIO CHIVERIAS EMILIANO ZAPATA SIN NUMERO	916,339
N-5	17DTV0022H LAZARO CARDENAS ZACATEPEC DE HIDALGO ZACATEPEC CENTRO NINOS HEROES NUM. 51	621,974
N-5	17DTV01070 16 DE SEPTIEMBRE ZACATEPEC DE HIDALGO TETELPA 16 DE SEPTIEMBRE S/N	633,384
N-5	17DTV0134L NACIONES UNIDAS ZACATEPEC CHIVERIAS (SAN ANTONIO CHIVERIAS) SAN ANTONIO CHIVERIAS IGNACIO MANUEL ALTAMIRANO NUM. 40	1,282,207
N-5	INSTITUTO DE LA EDUCACION BASICA EN EL ESTADO DE MORELOS OFICINAS CENTRALES	14,623,460
N-5	CR. 1028 / LORENZO ZEPEDA CONTRERAS / GO.-PAGO DE EXPROPIACION DEL PREDIO IDENTIFICADO COMO PARCELA ESCOLAR NUM 01 Z-1	13,000,000



**Gobierno del Estado de Morelos  
Cuenta Pública Consolidada  
Tomo 7 (Parte 3): Entidades Paraestatales  
Cuernavaca, Morelos a 30 de enero de 2018**

