



**VISIÓN
MORELOS**



MORELOS
PODER EJECUTIVO

CUENTA PÚBLICA CONSOLIDADA

CUARTO TRIMESTRE 2017

CONSOLIDACIÓN PODER EJECUTIVO | TOMO 3



MORELOS
PODER EJECUTIVO

CONSOLIDACIÓN PODER EJECUTIVO





MORELOS
PODER EJECUTIVO



Introducción

CUENTA PÚBLICA CONSOLIDADA
PODER EJECUTIVO
ENERO - DICIEMBRE

2017



INTRODUCCIÓN

El presente documento, forma parte de la Cuenta Pública Consolidada del Estado de Morelos, misma que se presenta bajo los lineamientos de transparencia trazados por el Gobierno Federal a través del Consejo Nacional de Armonización Contable (CONAC).

Con la armonización y consolidación de la presente Cuenta Pública del cuarto trimestre 2017, se interpreta de mejor manera el entorno económico en el que se desarrollaron las Finanzas Públicas del Estado.

En cumplimiento con las disposiciones de la Ley General de Contabilidad Gubernamental, este documento presenta los Estados Financieros Consolidados del Poder Ejecutivo, así como la Información Contable, Presupuestaria, Programática y demás anexos correspondientes a los entes públicos que lo conforman, de acuerdo al siguiente contenido.

Índice

Información Consolidada del Poder Ejecutivo:

| | |
|---|----|
| ➤ Estado de Actividades. | 3 |
| ➤ Estado de Situación Financiera Detallado - LDF. | 7 |
| ➤ Estado de Cambios en la Situación Financiera. | 11 |
| ➤ Estado de Variación en la Hacienda Pública. | 15 |
| ➤ Estado de Flujos de Efectivo. | 19 |

Información Financiera por Entes Públicos del Poder Ejecutivo:

| | |
|---|----|
| ➤ Poder Ejecutivo del Gobierno del Estado de Morelos. | 23 |
|---|----|





Estados Financieros Consolidados

CUENTA PÚBLICA CONSOLIDADA
PODER EJECUTIVO
ENERO - DICIEMBRE

2017

Estado de Actividades Consolidado

| Concepto | 2017 | 2016 | Concepto | 2017 | 2016 |
|--|-----------------------|-----------------------|--|-----------------------|-----------------------|
| INGRESOS Y OTROS BENEFICIOS | | | GASTOS Y OTRAS PÉRDIDAS | | |
| <i>Ingresos de la Gestión</i> | 1,735,087,344 | 1,864,924,981 | <i>Gastos de Funcionamiento</i> | 3,188,925,701 | 3,411,568,340 |
| Impuestos | 655,512,711 | 713,179,871 | Servicios Personales | 1,670,829,217 | 1,733,003,845 |
| Cuotas y Aportaciones de Seguridad Social | 88,950,887 | 66,401,473 | Materiales y Suministros | 465,423,675 | 443,860,594 |
| Contribuciones de Mejoras | 757,476,132 | 721,948,261 | Servicios Generales | 1,052,672,809 | 1,234,703,901 |
| Derechos | 65,072,767 | 63,037,943 | <i>Transferencia, Asignaciones, Subsidios y Otras Ayudas</i> | 16,134,999,701 | 18,043,799,625 |
| Productos de Tipo Corriente | 71,614,404 | 151,124,404 | Transferencias Internas y Asignaciones al Sector Público | 14,491,802,712 | 16,542,926,553 |
| Aprovechamientos de Tipo Corriente | 92,274,738 | 132,290,742 | Transferencias al Resto del Sector Público | - | - |
| Ingresos por Venta de Bienes y Servicios | 4,185,705 | 16,942,648 | Subsidios y Subvenciones | 105,952,434 | 82,466,754 |
| Ingresos no Comprendidos en las Fracciones de la Ley de | - | - | Ayudas Sociales | 655,583,568 | 554,298,988 |
| Ingresos Causados en Ejercicios Fiscales Anteriores Pendientes | - | - | Pensiones y Jubilaciones | 598,543,039 | 586,562,489 |
| de Liquidación o Pago | - | - | Transf. a Fideicomisos, Mandatos y Contratos Análogos | 283,117,948 | 277,469,911 |
| | | | Transferencias a la Seguridad Social | - | - |
| | | | Donativos | - | 74,930 |
| <i>Participaciones, Aportaciones, Transferencias, Asignaciones, Subsidios y Otras Ayudas</i> | 24,119,453,932 | 26,007,949,294 | Transferencias al Exterior | - | - |
| Participaciones y Aportaciones | 24,119,453,932 | 26,007,949,294 | <i>Participaciones y Aportaciones</i> | 5,127,818,754 | 4,673,989,522 |
| Transferencia, Asignaciones, Subsidios y Otras ayudas | - | - | Participaciones | 2,430,161,898 | 2,373,254,292 |
| | | | Aportaciones | 1,818,856,773 | 1,643,583,870 |
| <i>Otros Ingresos y Beneficios</i> | 2,500,000 | - | Convenios | 878,800,083 | 657,151,360 |
| Ingresos Financieros | - | - | <i>Intereses, Comisiones y Otros Gastos de la Deuda Púb.</i> | 362,917,974 | 237,772,673 |
| Incremento por Variación de Inventarios | - | - | Intereses de la Deuda Pública | 355,929,459 | 235,139,321 |
| Disminución del Exceso de Estimaciones por Pérdida o | - | - | Comisiones de la Deuda Pública | - | - |
| Deterioro u Obsolescencia | - | - | Gastos de la Deuda Pública | 6,988,515 | 2,633,352 |
| Disminución del Exceso de Provisiones | - | - | Costo por Coberturas | - | - |
| Otros Ingresos y Beneficios Varios | 2,500,000 | - | Apoyos Financieros | - | - |
| | | | <i>Otros Gastos y Pérdidas Extraordinarias</i> | - | - |
| Total de Ingresos y Otros Beneficios | 25,857,041,276 | 27,872,874,275 | Estimaciones, Depreciaciones, Deterioros, Obsolescencia y | - | - |
| | | | Amortizaciones | - | - |
| | | | Provisiones | - | - |
| | | | Disminución de Inventarios | - | - |
| | | | Aumento por Insuficiencia de Estimaciones por Pérdida o | - | - |
| | | | Deterioro y Obsolescencia | - | - |
| | | | Aumento por Insuficiencia de Provisiones | - | - |
| | | | Otros Gastos | - | - |
| | | | <i>Inversión Pública</i> | 4,847,330 | - |
| | | | Inversión Pública no Capitalizable | 4,847,330 | - |
| | | | Total de Gastos y Otras Pérdidas | 24,819,509,460 | 26,367,130,160 |
| | | | Resultados del Ejercicio (Ahorro/Desahorro) | 1,037,531,816 | 1,505,744,115 |

ELABORÓ

C.P. FERNANDO PAZ GONZÁLEZ
DIRECTOR GENERAL DE CONTABILIDAD

REVISÓ

C. JORGE SÁNCHEZ RODRÍGUEZ
SUBSECRETARIO DE PRESUPUESTO

AUTORIZÓ

C.P. JORGE MICHEL LUNA
SECRETARIO DE HACIENDA

Estado de Situación Financiera
Detallado - LDF
Consolidado

| CONCEPTO | 31 de diciembre 2017 | 31 de diciembre 2016 | CONCEPTO | 31 de diciembre 2017 | 31 de diciembre 2016 |
|---|-------------------------|-------------------------|--|-------------------------|-------------------------|
| ACTIVO | | | PASIVO | | |
| Activo Circulante | | | Activo Circulante | | |
| Efectivo y Equivalentes | (8,799,414) | 1,029,459,483 | Cuentas por Pagar a Corto Plazo | 4,011,279,562 | 3,844,942,269 |
| Efectivo | - | - | Servicios Personales por Pagar a Corto Plazo | 321,872,425 | 152,293,266 |
| Bancos/Tesorería | 102,634,788 | 1,030,962,520 | Proveedores por Pagar a Corto Plazo | 305,284,104 | 333,873,783 |
| Bancos/Dependencias y Otros | - | - | Contratistas por Obras Públicas por Pagar a Corto Plazo | 264,092,441 | 383,321,147 |
| Inversiones Temporales (Hasta 3 meses) | (111,434,202) | (1,503,037) | Participaciones y Aportaciones por Pagar a Corto Plazo | 72,687,015 | 23,094,545 |
| Fondos con Afectación Específica | - | - | Transferencias Otorgadas por Pagar a Corto Plazo | 1,393,359,174 | 480,816,151 |
| Depósitos de Fondos de Terceros en Garantía y/o Admón. | - | - | Int., Comisiones y Otros Gastos de la Deuda Púb. por Pagar a Corto Plazo | 23,679,096 | 4,341,571 |
| Otros Efectivos y Equivalentes | - | - | Retenciones y Contribuciones por Pagar a Corto Plazo | 29,907,258 | 84,839,612 |
| Derechos a Recibir Efectivo o Equivalentes | 1,328,566,756 | 747,967,281 | Devoluciones de la Ley de Ingresos por Pagar a Corto Plazo | 128,155,875 | - |
| Inversiones Financieras de Corto Plazo | - | - | Otras Cuentas por Pagar a Corto Plazo | 1,472,242,174 | 2,382,362,194 |
| Cuentas por Cobrar a Corto Plazo | 452,194,152 | - | Documentos por Pagar a Corto Plazo | - | - |
| Deudores Diversos por Cobrar a Corto Plazo | 721,567,441 | 679,482,459 | Documentos Comerciales por Pagar a Corto Plazo | - | - |
| Ingresos por Recuperar a Corto Plazo | - | - | Documentos con Contratistas por Obras Púb. por Pagar a Corto Plazo | - | - |
| Deudores por Anticipos de la Tesorería a Corto Plazo | 154,805,163 | 68,484,822 | Otros Documentos por Pagar a Corto Plazo | - | - |
| Préstamos Otorgados a Corto Plazo | - | - | Porción a Corto Plazo de la Deuda Pública a Largo Plazo | (270,551) | - |
| Otros Derechos a Recibir Efectivo o Equiv. a Corto Plazo | - | - | Porción a Corto Plazo de la Deuda Pública Interna | (270,551) | - |
| Derechos a Recibir Bienes o Servicios | 303,123,887 | 365,934,819 | Porción a Corto Plazo de la Deuda Pública Externa | - | - |
| Ant. a Proveedores por Adq. de Bienes y Prest. de Serv. a Corto Plazo | - | - | Porción a Corto Plazo de Arrendamiento Financiero | - | - |
| Ant. a Proveedores por Adq. de Bienes Inm. y Muebles a Corto Plazo | 63,738,594 | 779,635 | Títulos y Valores a Corto Plazo | - | - |
| Ant. a Proveedores por Adq. de Bienes Intangibles a Corto Plazo | - | - | Títulos y Valores de la Deuda Pública Interna a Corto Plazo | - | - |
| Anticipo a Contratistas por Obras Públicas a Corto Plazo | 239,385,293 | 365,155,184 | Títulos y Valores de la Deuda Pública Externa a Corto Plazo | - | - |
| Otros Derechos a Recibir Bienes o Servicios a Corto Plazo | - | - | Pasivos Diferidos a Corto Plazo | - | - |
| Inventarios | - | - | Ingresos Cobrados por Adelantado a Corto Plazo | - | - |
| Inventario de Mercancías para Venta | - | - | Intereses Cobrados por Adelantado a Corto Plazo | - | - |
| Inventario de Mercancías Terminadas | - | - | Otros Pasivos Diferidos a Corto Plazo | - | - |
| Inventario de Mercancías en Proceso de Elaboración | - | - | Fondos y Bienes de Terceros en Garantía y/o Admón. a C. P. | 46,688,856 | 43,551,763 |
| Inventario de Materias Primas, Mat. y Suministros para Producción | - | - | Fondos en Garantía a Corto Plazo | 46,688,856 | - |
| Bienes en Tránsito | - | - | Fondos en Administración a Corto Plazo | - | - |
| Almacenes | - | - | Fondos Contingentes a Corto Plazo | - | - |
| Almacén de Materiales y Suministros de Consumo | - | - | Fondos de Fideicomisos, Mandatos y Contratos Análogos a Corto Plazo | - | - |
| Estimación por Pérdida o Deterioro de Activos Circulantes | - | - | Otros Fondos de Terceros en Garantía y/o Administración a Corto Plazo | - | - |
| Est. para Ctas. Incobrables por Derechos a Recibir Efectivo o Equiv. | - | - | Valores y Bienes en Garantía a Corto Plazo | - | - |
| Estimación por Deterioro de Inventarios | - | - | Provisiones a Corto Plazo | - | - |
| Otros Activos Circulantes | 43,172 | - | Provisión para Demandas y Juicios a Corto Plazo | - | - |
| Valores en Garantía | - | - | Provisión para Contingencias a Corto Plazo | - | - |
| Bienes en Garantía (excluye depósitos de fondos) | - | - | Otras Provisiones a Corto Plazo | - | - |
| Bienes Deriv. de Embargos, Decom., Aseguramientos y Dación en Pago | 43,172 | - | Otros Pasivos a Corto Plazo | - | - |
| Adquisición con Fondos de Terceros | - | - | Ingresos por Clasificar | - | - |
| | - | - | Recaudación por Participar | - | - |
| | - | - | Otros Pasivos Circulantes | - | - |
| Total de Activos Circulantes | 1,622,934,401 | 2,143,361,583 | Total de Pasivos Circulantes | 4,057,697,867 | 3,888,494,032 |

| CONCEPTO | 31 de diciembre 2017 | 31 de diciembre 2016 | CONCEPTO | 31 de diciembre 2016 |
|--|-------------------------|-------------------------|---|-------------------------|
| Activo No Circulante | | | Pasivo No Circulante | |
| Inversiones Financieras a Largo Plazo | 603,494,070 | 345,828,843 | Cuentas por Pagar a Largo Plazo | - |
| Derechos a Recibir Efectivo o Equivalentes a Largo Plazo | - | - | Documentos por Pagar a Largo Plazo | - |
| Bienes Inmuebles, Infraestructura y Const. en Proceso | 5,879,925,259 | 6,777,349,501 | Deuda Pública a Largo Plazo | 4,297,521,398 |
| Bienes Muebles | 1,875,897,208 | 1,673,251,932 | Pasivos Diferidos a Largo Plazo | 8,813,265 |
| Activos Intangibles | 115,395,968 | 93,794,296 | Fdos. y Bienes de Terceros en Garantía y/o en Admón. a L.P. | - |
| Depreciación, Deterioro y Amortización Acumulada de Bienes | - | - | Provisiones a Largo Plazo | - |
| Activos Diferidos | 436,320,707 | 436,320,707 | Total de Pasivos No Circulantes | 4,297,521,398 |
| Estimación por Pérdida o Deterioro de Activos no Circulantes | - | - | Total del Pasivo | 8,355,219,265 |
| Otros Activos no Circulantes | - | - | | |
| Total de Activos No Circulantes | 8,911,033,212 | 9,326,545,279 | HACIENDA PÚBLICA / PATRIMONIO | |
| Total del Activo | 10,533,967,613 | 11,469,906,862 | <i>Hacienda Pública / Patrimonio Contribuido</i> | 1,036,918,041 |
| | | | Aportaciones | 1,036,918,041 |
| | | | Donaciones de Capital | - |
| | | | Actualización de la Hacienda Pública / Patrimonio | - |
| | | | <i>Hacienda Pública / Patrimonio Generado</i> | 1,141,830,307 |
| | | | Resultados del Ejercicio (Ahorro / Desahorro) | 1,037,531,816 |
| | | | Resultados de Ejercicios Anteriores | 267,322,157 |
| | | | Revalúos | - |
| | | | Reservas | - |
| | | | Rectificaciones de Resultados de Ejercicios Anteriores | (163,023,666) |
| | | | <i>Exceso o Insuficiencia en la Actualización de la Hacienda Pública / Patrimonio</i> | - |
| | | | Resultado por Posición Monetaria | - |
| | | | Resultado por Tenencia de Activos no Monetarios | - |
| | | | Total Hacienda Pública / Patrimonio | 2,178,748,348 |
| | | | Total del Pasivo y Hacienda Pública / Patrimonio | 10,533,967,613 |
| | | | | 11,469,906,862 |

ELABORO

REVISÓ

AUTORIZÓ

C.P. FERNANDO PAZ GONZÁLEZ
DIRECTOR GENERAL DE CONTABILIDAD

C. JORGE SÁNCHEZ RODRÍGUEZ
SUBSECRETARIO DE PRESUPUESTO

C.P. JORGE MICHEL LUNA
SECRETARIO DE HACIENDA

Estado de Cambios en la Situación Financiera Consolidado

| Concepto | Origen | Aplicación | Concepto | Origen | Aplicación |
|---|----------------------|----------------------|---|--------------------|----------------------|
| ACTIVO | 1,998,494,071 | 1,062,554,822 | PASIVO | 353,564,395 | 9,083,816 |
| Activo Circulante | 1,101,069,829 | 580,642,647 | Pasivo Circulante | 169,474,386 | 270,551 |
| Efectivo y Equivalentes | 1,038,258,897 | - | Cuentas por Pagar a Corto Plazo | 166,337,293 | - |
| Derechos a Recibir Efectivo o Equivalentes | - | 580,599,475 | Documentos por Pagar a Corto Plazo | - | - |
| Derechos a Recibir Bienes o Servicios | 62,810,932 | - | Porción a Corto Plazo de la Deuda Pública a Largo Plazo | - | 270,551 |
| Inventarios | - | - | Títulos y Valores a Corto Plazo | - | - |
| Almacenes | - | - | Pasivos Diferidos a Corto Plazo | - | - |
| Estimación por Pérdida o Deterioro de Activos Circulantes | - | - | Fdos. y Bienes de Terceros en Garantía y/o Admón. a C. P. | 3,137,093 | - |
| Otros Activos Circulantes | - | 43,172 | Provisiones a Corto Plazo | - | - |
| | | | Otros Pasivos a Corto Plazo | - | - |
| Activo No Circulante | 897,424,242 | 481,912,175 | Pasivo No Circulante | 184,090,009 | 8,813,265 |
| Inversiones Financieras a Largo Plazo | - | 257,665,227 | Cuentas por Pagar a Largo Plazo | - | - |
| Derechos a Recibir Efectivo o Equivalentes a Largo Plazo | - | - | Documentos por Pagar a Largo Plazo | - | - |
| Bienes Inmuebles, Infraestructura y Constr. en Proceso | 897,424,242 | - | Deuda Pública a Largo Plazo | 184,090,009 | - |
| Bienes Muebles | - | 202,645,276 | Pasivos Diferidos a Largo Plazo | - | 8,813,265 |
| Activos Intangibles | - | 21,601,672 | Fdos. y Bienes de Terceros en Garantía y/o Admón. a L. P. | - | - |
| Depreciación, Deterioro y Amort. Acumulada de Bienes | - | - | Provisiones a Largo Plazo | - | - |
| Activos Diferidos | - | - | | | |
| Est. por Pérdida o Deterioro de Activos no Circulantes | - | - | HACIENDA PÚBLICA / PATRIMONIO | - | 1,280,419,828 |
| Otros Activos no Circulantes | - | - | <i>Hacienda Pública / Patrimonio Contribuido</i> | - | - |
| | | | Aportaciones | - | - |
| | | | Donaciones de Capital | - | - |
| | | | Actualización de la Hacienda Pública / Patrimonio | - | - |
| | | | Hacienda Pública / Patrimonio Generado | - | 1,280,419,828 |
| | | | Resultados del Ejercicio (Ahorro / Desahorro) | - | 468,212,299 |
| | | | Resultados de Ejercicios Anteriores | - | 812,207,529 |
| | | | Revalúos | - | - |
| | | | Reservas | - | - |
| | | | Rectificaciones de Resultados de Ejercicios Anteriores | - | - |
| | | | Exceso o Insuficiencia en la Actualización de la Hacienda Pública / Patrimonio | - | - |
| | | | Resultado por Posición Monetaria | - | - |
| | | | Resultado por Tenencia de Activos no Monetarios | - | - |

ELABORÓ

REVISÓ

AUTORIZÓ

C. P. FERNANDO PAZ GONZÁLEZ
DIRECTOR GENERAL DE CONTABILIDAD

C. JORGE SÁNCHEZ RODRÍGUEZ
SUBSECRETARIO DE PRESUPUESTO

C. P. JORGE MICHEL LUNA
SECRETARIO DE HACIENDA

Estado de Variación en la Hacienda Pública Consolidado

| Concepto | Hacienda Pública/Patrimonio Contribuido | Hacienda Pública/Patrimonio Generado de Ejercicios Anteriores | Hacienda Pública/Patrimonio Generado del Ejercicio | Ajustes por Cambios de Valor | TOTAL |
|---|---|---|--|------------------------------|---------------|
| Rectificaciones de Resultados de Ejercicios Anteriores | - | (163,023,666) | - | - | (163,023,666) |
| Patrimonio Neto Inicial Ajustado del Ejercicio | 1,036,918,041 | - | - | - | 1,036,918,041 |
| <i>Aportaciones</i> | 1,036,918,041 | - | - | - | 1,036,918,041 |
| <i>Donaciones de Capital</i> | - | - | - | - | - |
| <i>Actualización de la Hacienda Pública / Patrimonio</i> | - | - | - | - | - |
| Variaciones de la Hacienda Pública / Patrimonio Neto del Ejercicio | - | 1,079,529,686 | 1,505,744,115 | - | 2,585,273,801 |
| <i>Resultados del Ejercicio (Ahorro / Desahorro)</i> | - | - | 1,505,744,115 | - | 1,505,744,115 |
| <i>Resultados de Ejercicios Anteriores</i> | - | 1,079,529,686 | - | - | 1,079,529,686 |
| <i>Revaluos</i> | - | - | - | - | - |
| <i>Reservas</i> | - | - | - | - | - |
| Hacienda Pública / Patrimonio Neto Final del Ej. 2016 | 1,036,918,041 | 916,506,020 | 1,505,744,115 | - | 3,459,168,176 |
| Cambios en la Hacienda Pública / Patrimonio Neto del Ejercicio | - | - | - | - | - |
| <i>Aportaciones</i> | - | - | - | - | - |
| <i>Donaciones de Capital</i> | - | - | - | - | - |
| <i>Actualización de la Hacienda Pública / Patrimonio</i> | - | - | - | - | - |
| Variaciones de la Hacienda Pública / Patrimonio Neto del Ejercicio | - | (812,207,529) | 1,037,531,816 | - | 225,324,287 |
| <i>Resultados del Ejercicio (Ahorro / Desahorro)</i> | - | - | 1,037,531,816 | - | 1,037,531,816 |
| <i>Resultados de Ejercicios Anteriores</i> | - | (812,207,529) | - | - | (812,207,529) |
| <i>Revaluos</i> | - | - | - | - | - |
| <i>Reservas</i> | - | - | - | - | - |
| Saldo Neto en la Hacienda Pública / Patrimonio 2017 | 1,036,918,041 | 104,298,491 | 1,037,531,816 | - | 2,178,748,348 |

ELABORÓ

C. P. FERNANDO PAZ GONZÁLEZ
DIRECTOR GENERAL DE CONTABILIDAD

REVISÓ

C. JORGE SANCHEZ RODRÍGUEZ
SUBSECRETARIO DE PRESUPUESTO

AUTORIZÓ

C. P. JORGE MICHEL LUNA
SECRETARIO DE HACIENDA

Estado de Flujos de Efectivo Consolidado

| Concepto | 2016 | 2017 | Concepto | 2016 | 2017 |
|---|-----------------------|-----------------------|--|------------------------|------------------------|
| Flujos de Efectivo de las Actividades de Gestión | | | Flujos de Efectivo de las Actividades de Inversión | | |
| <i>Origen</i> | 25,857,041,276 | 27,872,874,275 | <i>Origen</i> | 897,424,242 | 197,019,111 |
| Impuestos | 655,512,711 | 713,179,871 | Bienes Inmuebles, Infraestructura y Construcciones en Proceso | 897,424,242 | - |
| Cuotas y Aportaciones de Seguridad Social | - | - | Bienes Muebles | - | 197,019,111 |
| Contribuciones de mejoras | 88,950,887 | 66,401,473 | Otros Orígenes de Inversión | - | - |
| Derechos | 757,476,132 | 721,948,261 | <i>Aplicación</i> | 3,157,034,413 | 2,553,013,460 |
| Productos de Tipo Corriente | 65,072,767 | 63,037,943 | Bienes Inmuebles, Infraestructura y Construcciones en Proceso | - | 1,833,430,810 |
| Aprovechamientos de Tipo Corriente | 71,614,404 | 151,124,043 | Bienes Muebles | 202,645,275 | 144,229,846 |
| Ingresos por Venta de Bienes y Servicios | 92,274,738 | 132,290,742 | Otras Aplicaciones de Inversión | 2,954,389,138 | 575,352,804 |
| Ingresos no Comprendidos en las Fracciones de la Ley de Ingresos Causados en Ejercicios Fiscales Anteriores | 4,185,705 | 16,942,648 | Flujos Netos de Efectivo por Act. de Inversión | (2,259,610,171) | (2,355,994,349) |
| Pendientes de Liquidación o Pago | - | - | Flujo de Efectivo de las Actividades de Financiamiento | | |
| Participaciones y Aportaciones | 24,119,453,932 | 26,007,949,294 | <i>Origen</i> | (4,113,431,389) | (370,333,040) |
| Transf., Asignaciones y Subsidios y Otras Ayudas | - | - | Endeudamiento Neto | (4,113,431,389) | (370,333,040) |
| Otros Orígenes de Operación | 2,500,000 | - | Interno | (4,113,431,389) | (370,333,040) |
| <i>Aplicación</i> | 24,456,591,486 | 26,129,357,487 | Externo | - | - |
| Servicios Personales | 1,670,829,217 | 1,733,003,845 | Otros Orígenes de Financiamiento | - | - |
| Materiales y Suministros | 465,423,675 | 443,860,594 | <i>Aplicación</i> | (3,934,332,873) | 237,772,673 |
| Servicios Generales | 1,052,672,809 | 1,234,703,901 | Servicios de la Deuda | (4,297,250,847) | - |
| Transf. Internas y Asignaciones al Sector Público | 14,491,802,712 | 16,542,926,553 | Interno | (4,297,250,847) | - |
| Transferencias al resto del Sector Público | - | - | Externo | - | 237,772,673 |
| Subsidios y Subvenciones | 105,952,434 | 82,466,754 | Otras Aplicaciones de Financiamiento | 362,917,974 | - |
| Ayudas Sociales | 655,583,568 | 554,298,988 | Flujos netos de Efectivo por Act. de Financiamiento | (179,098,516) | (608,105,713) |
| Pensiones y Jubilaciones | 598,543,039 | 586,562,489 | Incremento/Disminución Neta en el Efectivo y Equivalentes al Efectivo | (1,038,258,897) | (1,220,583,274) |
| Transf. a Fideicomisos, Mandatos y Contratos Análogos | 283,117,948 | 277,469,911 | Efectivo y Equivalente al Efectivo al Inicio del Ejercicio | 1,029,459,483 | 2,250,042,757 |
| Transferencias a la Seguridad Social | - | - | Flujos Netos de Efectivo por Act. de Gestión | 1,400,449,790 | 1,029,459,483 |
| Donativos | - | 74,930 | Participaciones | 2,430,161,898 | - |
| Transferencias al Exterior | - | - | Aportaciones | 1,818,856,773 | - |
| | | | Convenios | 878,800,083 | - |
| | | | Otras Aplicaciones de Operación | 4,847,330 | - |
| | | | Flujos Netos de Efectivo por Act. de Gestión | 1,743,516,788 | 1,029,459,483 |

ELABORÓ

REVISÓ

AUTORIZÓ

C.P. FERNANDO PAZ GONZÁLEZ
DIRECTOR GENERAL DE CONTABILIDAD

C. JORGE SÁNCHEZ RODRÍGUEZ
SUBSECRETARIO DE PRESUPUESTO

C.P. JORGE MICHEL LUNA
SECRETARIO DE HACIENDA



Poder Ejecutivo del Gobierno del Estado de Morelos

CUENTA PÚBLICA CONSOLIDADA
PODER EJECUTIVO
ENERO - DICIEMBRE

2017



MORELOS

PODER EJECUTIVO

Presentación

CUENTA PÚBLICA
PODER EJECUTIVO DEL ESTADO
ENERO - DICIEMBRE

2017

PRESENTACIÓN

En cumplimiento al mandato contenido en el Artículo 32 de la Constitución Política del Estado Libre y Soberano de Morelos, en el que se establece la obligación del Gobernador del Estado para remitir al Congreso del Estado la Cuenta Pública de forma trimestral, en unión y concordancia con los avances de los Programas Operativos Anuales; así como a lo señalado en los Artículos 52, 53 y 54 de la Ley General de Contabilidad Gubernamental y, 22 fracción XXVIII de la Ley Orgánica de la Administración Pública del Estado de Morelos, se presenta al H. Congreso del Estado, la **Cuenta de la Hacienda Pública Estatal correspondiente al periodo enero - diciembre del ejercicio fiscal 2017.**

Los documentos base que sustentan la elaboración de la Cuenta Pública, lo constituyen la Ley de Ingresos y el Presupuesto de Egresos del Gobierno del Estado de Morelos, ambos para el Ejercicio Fiscal 2017, aprobados por la Quincuagésima Tercera Legislatura del Estado Libre y Soberano de Morelos en ejercicio de las facultades conferidas en el artículo 40 fracción II de la Constitución Política Local, y publicados en el Periódico Oficial "Tierra y Libertad" número 5458 de fecha 22 de diciembre de 2016.

La presente Cuenta Pública, presenta la información correspondiente al cierre del cuarto trimestre del ejercicio fiscal 2017, de conformidad con las disposiciones de la Ley General de Contabilidad Gubernamental, con el siguiente contenido:

I. Información Contable:

- a. Estado de Actividades.
- b. Estado de Situación Financiera Detallado - LDF.
- c. Estado de Cambios en la Situación Financiera.
- d. Estado Analítico del Activo.
- e. Informe Analítico de la Deuda Pública y Otros Pasivos - LDF.
- f. Informe Analítico de Obligaciones Diferentes de Financiamientos - LDF.
- g. Estado de Variación en la Hacienda Pública.
- h. Estado de Flujos de Efectivo.
- i. Informe sobre Pasivos Contingentes.
- j. Notas a los Estados Financieros.

II. Información Presupuestaria:

- a. Balance Presupuestario - LDF.
- b. Estado Analítico de Ingresos Detallado - LDF.
- c. Estado Analítico del Ejercicio del Presupuesto de Egresos Detallado - LDF.

-
-
- d. Endeudamiento Neto.
 - e. Intereses de la Deuda Pública.

III. *Información Programática.*

- a. Indicadores de Postura Fiscal.
- b. Indicadores de Resultados.
- c. Anexo 1.- Cuadernillos con información relativa a los Programas y proyectos ejecutados por las Dependencias del Poder Ejecutivo, a través de los Informes de Gestión Gubernamental, en los que se plasman los avances de los Programas Operativos Anuales.

IV. *Anexos.*

- a. Relación de Bienes Inmuebles que componen el Patrimonio.
- b. Relación de Cuentas Bancarias Productivas Específicas.
- c. Relación de Esquemas Bursátiles y de Coberturas Financieras.
- d. Anexo 2.- Relación de Bienes Muebles que componen el Patrimonio (Información en CD).
- e. Anexo 3.- Percepciones cubiertas a mandos medios y superiores de las Dependencias y Entidades (Información en CD).

En la Cuenta Pública y sus anexos, se presenta información detallada para facilitar el análisis y evaluación de las cifras que la integran, así como el cumplimiento a los objetivos contenidos en los programas, en apego al Presupuesto de Egresos del Gobierno del Estado para el ejercicio fiscal 2017.

Por lo antes expuesto, se somete a ese Honorable Congreso del Estado, la Cuenta de la Hacienda Pública Estatal correspondiente al periodo enero - diciembre del ejercicio fiscal 2017, para su examen y revisión respectiva.

C.P. Jorge Michel Luna
Secretario de Hacienda
Gobierno del Estado de Morelos



MORELOS

PODER EJECUTIVO

Información Contable

CUENTA PÚBLICA
PODER EJECUTIVO DEL ESTADO
ENERO - DICIEMBRE

2017

Estado de Actividades

| Concepto | 2017 | 2016 | Concepto | 2017 | 2016 |
|--|----------------|----------------|--|----------------|----------------|
| INGRESOS Y OTROS BENEFICIOS | | | GASTOS Y OTRAS PÉRDIDAS | | |
| <i>Ingresos de la Gestión</i> | | | <i>Gastos de Funcionamiento</i> | | |
| Impuestos | 1,735,087,344 | 1,864,924,981 | Servicios Personales | 3,188,925,701 | 3,411,568,340 |
| Cuotas y Aportaciones de Seguridad Social | 655,512,711 | 713,179,871 | Materiales y Suministros | 1,670,829,217 | 1,733,003,845 |
| Contribuciones de Mejoras | - | - | Servicios Generales | 465,423,675 | 443,860,594 |
| Derechos | 88,950,887 | 66,401,473 | | 1,052,672,809 | 1,234,703,901 |
| Productos de Tipo Corriente | 757,476,132 | 721,948,261 | <i>Transferencia, Asignaciones, Subsidios y Otras Ayudas</i> | 16,134,999,701 | 18,043,799,625 |
| Aprovechamientos de Tipo Corriente | 65,072,767 | 63,037,943 | Transferencias Internas y Asignaciones al Sector Público | 14,491,802,712 | 16,542,926,553 |
| Ingresos por Venta de Bienes y Servicios | 71,614,404 | 151,124,043 | Transferencias al Resto del Sector Público | - | - |
| Ingresos no Comprendidos en las Fracciones de la Ley de | 92,274,738 | 132,290,742 | Subsidios y Subvenciones | 105,952,434 | 82,466,754 |
| Ingresos Causados en Ejercicios Fiscales Anteriores Pendientes | 4,185,705 | 16,942,648 | Ayudas Sociales | 655,583,568 | 554,298,988 |
| de Liquidación o Pago | - | - | Pensiones y Jubilaciones | 598,543,039 | 586,562,489 |
| | | | Transf. a Fideicomisos, Mandatos y Contratos Análogos | 283,117,948 | 277,469,911 |
| | | | Transferencias a la Seguridad Social | - | - |
| | | | Donativos | - | 74,930 |
| | | | Transferencias al Exterior | - | - |
| <i>Participaciones, Aportaciones, Transferencias, Asignaciones, Subsidios y Otras Ayudas</i> | 24,119,453,932 | 26,007,949,294 | <i>Participaciones y Aportaciones</i> | 5,127,818,754 | 4,673,989,522 |
| Participaciones y Aportaciones | - | - | Participaciones | 2,430,161,898 | 2,373,254,292 |
| Transferencia, Asignaciones, Subsidios y Otras ayudas | 24,119,453,932 | 26,007,949,294 | Aportaciones | 1,818,856,773 | 1,643,583,870 |
| | | | Convenios | 878,800,083 | 657,151,360 |
| | | | | | |
| <i>Otros Ingresos y Beneficios</i> | 2,500,000 | - | <i>Intereses, Comisiones y Otros Gastos de la Deuda Púb.</i> | 362,917,974 | 237,772,673 |
| Ingresos Financieros | - | - | Intereses de la Deuda Pública | 355,929,459 | 235,139,321 |
| Incremento por Variación de Inventarios | - | - | Comisiones de la Deuda Pública | - | - |
| Disminución del Exceso de Estimaciones por Pérdida o | - | - | Gastos de la Deuda Pública | 6,988,515 | 2,633,352 |
| Deterioro u Obsolescencia | - | - | Costo por Coberturas | - | - |
| Disminución del Exceso de Provisiones | - | - | Apoyos Financieros | - | - |
| Otros Ingresos y Beneficios Varios | 2,500,000 | - | | | |
| | | | <i>Otros Gastos y Pérdidas Extraordinarias</i> | - | - |
| | | | Estimaciones, Depreciaciones, Deterioros, Obsolescencia y | - | - |
| | | | Amortizaciones | - | - |
| | | | Provisiones | - | - |
| | | | Disminución de Inventarios | - | - |
| | | | Aumento por Insuficiencia de Estimaciones por Pérdida o | - | - |
| | | | Deterioro y Obsolescencia | - | - |
| | | | Aumento por Insuficiencia de Provisiones | - | - |
| | | | Otros Gastos | - | - |
| | | | | | |
| | | | <i>Inversión Pública</i> | 4,847,330 | - |
| | | | Inversión Pública no-Capitalizable | 4,847,330 | - |
| | | | | | |
| | | | Total de Gastos y Otras Pérdidas | 24,819,509,460 | 26,367,130,160 |
| | | | Resultados del Ejercicio (Ahorro/Desahorro) | 1,037,531,816 | 1,505,744,115 |

Bajo protesta de decir verdad declaro que los Estados Financieros y sus Notas son razonablemente correctos y responsabilidad del emisor.

ELABORÓ

REVISÓ

C.P. FERNANDO PÉREZ GONZÁLEZ
DIRECTOR GENERAL DE CONTABILIDAD

C. JORGE SANCHEZ RODRIGUEZ
SUBSECRETARIO DE PRESUPUESTO

AUTORIZÓ
C.P. JORGE MICHEL LUNA
SECRETARIO DE HACIENDA

Estado de Situación Financiera Detallado - LDF

| CONCEPTO | 31 de diciembre 2017 | 31 de diciembre 2016 | CONCEPTO | 31 de diciembre 2017 | 31 de diciembre 2016 |
|---|----------------------|----------------------|--|----------------------|----------------------|
| ACTIVO | | | PASIVO | | |
| Activo Circulante | | | Pasivo Circulante | | |
| Efectivo y Equivalentes | (8,799,414) | 1,029,459,483 | Cuentas por Pagar a Corto Plazo | 4,011,279,562 | 3,844,942,269 |
| Efectivo | - | - | Servicios Personales por Pagar a Corto Plazo | 321,872,425 | 152,293,266 |
| Bancos/Tesorería | 102,634,788 | 1,030,962,520 | Proveedores por Pagar a Corto Plazo | 305,284,104 | 333,873,783 |
| Bancos/Dependencias y Otros | - | - | Contratistas por Obras Públicas por Pagar a Corto Plazo | 264,092,441 | 383,321,147 |
| Inversiones Temporales (Hasta 3 meses) | (111,434,202) | (1,503,037) | Participaciones y Aportaciones por Pagar a Corto Plazo | 72,687,015 | 23,094,545 |
| Fondos con Afectación Específica | - | - | Transferencias Otorgadas por Pagar a Corto Plazo | 1,393,359,174 | 480,816,151 |
| Depósitos de Fondos de Terceros en Garantía y/o Admón. | - | - | Int., Comisiones y Otros Gastos de la Deuda Púb. por Pagar a Corto Plazo | 23,679,096 | 4,341,571 |
| Otros Efectivos y Equivalentes | - | - | Retenciones y Contribuciones por Pagar a Corto Plazo | 29,907,258 | 84,839,612 |
| Derechos a Recibir Efectivo o Equivalentes | 1,328,566,756 | 747,967,281 | Devoluciones de la Ley de Ingresos por Pagar a Corto Plazo | 128,155,875 | - |
| Inversiones Financieras de Corto Plazo | - | - | Otras Cuentas por Pagar a Corto Plazo | 1,472,242,174 | 2,382,362,194 |
| Cuentas por Cobrar a Corto Plazo | 452,194,152 | - | Documentos por Pagar a Corto Plazo | - | - |
| Deudores Diversos por Cobrar a Corto Plazo | 721,567,441 | 679,482,459 | Documentos Comerciales por Pagar a Corto Plazo | - | - |
| Ingresos por Recuperar a Corto Plazo | - | - | Documentos con Contratistas por Obras Púb. por Pagar a Corto Plazo | - | - |
| Deudores por Anticipos de la Tesorería a Corto Plazo | 154,805,163 | 68,484,822 | Otros Documentos por Pagar a Corto Plazo | - | - |
| Préstamos Otorgados a Corto Plazo | - | - | Porción a Corto Plazo de la Deuda Pública a Largo Plazo | (270,551) | - |
| Otros Derechos a Recibir Efectivo o Equiv. a Corto Plazo | - | - | Porción a Corto Plazo de la Deuda Pública Interna | (270,551) | - |
| Derechos a Recibir Bienes o Servicios | 303,123,887 | 365,934,819 | Porción a Corto Plazo de la Deuda Pública Externa | - | - |
| Ant. a Proveedores por Adq. de Bienes y Prest. de Serv. a Corto Plazo | - | - | Porción a Corto Plazo de Arrendamiento Financiero | - | - |
| Ant. a Proveedores por Adq. de Bienes Im. y Muebles a Corto Plazo | 63,738,594 | 779,635 | Títulos y Valores a Corto Plazo | - | - |
| Ant. a Proveedores por Adq. de Bienes Intangibles a Corto Plazo | - | - | Títulos y Valores de la Deuda Pública Interna a Corto Plazo | - | - |
| Anticipo a Contratistas por Obras Públicas a Corto Plazo | 239,385,293 | 365,155,184 | Títulos y Valores de la Deuda Pública Externa a Corto Plazo | - | - |
| Otros Derechos a Recibir Bienes o Servicios a Corto Plazo | - | - | Pasivos Diferidos a Corto Plazo | - | - |
| Inventarios | - | - | Ingresos Cobrados por Adelantado a Corto Plazo | - | - |
| Inventario de Mercancías para Venta | - | - | Intereses Cobrados por Adelantado a Corto Plazo | - | - |
| Inventario de Mercancías Terminadas | - | - | Otros Pasivos Diferidos a Corto Plazo | - | - |
| Inventario de Mercancías en Proceso de Elaboración | - | - | Fondos y Bienes de Terceros en Garantía y/o Admón. a C. P. | 46,688,856 | 43,551,763 |
| Inventario de Materias Primas, Mat. y Suministros para Producción | - | - | Fondos en Garantía a Corto Plazo | 46,688,856 | 43,551,763 |
| Bienes en Tránsito | - | - | Fondos en Administración a Corto Plazo | - | - |
| Almacenes | - | - | Fondos Contingentes a Corto Plazo | - | - |
| Almacén de Materiales y Suministros de Consumo | - | - | Fondos de Fideicomisos, Mandatos y Contratos Análogos a Corto Plazo | - | - |
| Estimación por Pérdida o Deterioro de Activos Circulantes | - | - | Otros Fondos de Terceros en Garantía y/o Administración a Corto Plazo | - | - |
| Est. para Ctas. Incobrables por Derechos a Recibir Efectivo o Equiv. | - | - | Valores y Bienes en Garantía a Corto Plazo | - | - |
| Estimación por Deterioro de Inventarios | - | - | Provisiones a Corto Plazo | - | - |
| Otros Activos Circulantes | 43,172 | - | Provisión para Demandas y Juicios a Corto Plazo | - | - |
| Valores en Garantía | - | - | Provisión para Contingencias a Corto Plazo | - | - |
| Bienes en Garantía (excluye depósitos de fondos) | - | - | Otras Provisiones a Corto Plazo | - | - |
| Bienes Deriv. de Embargos, Decom., Aseguramientos y Dación en Pago | 43,172 | - | Otros Pasivos a Corto Plazo | - | - |
| Adquisición con Fondos de Terceros | - | - | Ingresos por Clasificar | - | - |
| | | | Recaudación por Participar | - | - |
| | | | Otros Pasivos Circulantes | - | - |
| Total de Activos Circulantes | 1,622,934,401 | 2,143,361,583 | Total de Pasivos Circulantes | 4,057,697,867 | 3,888,494,032 |

| CONCEPTO | 31 de diciembre 2017 | 31 de diciembre 2016 | CONCEPTO | 31 de diciembre 2016 | 31 de diciembre 2017 |
|--|-----------------------|-----------------------|---|-----------------------|-----------------------|
| Activo No Circulante | | | Pasivo No Circulante | | |
| Inversiones Financieras a Largo Plazo | 603,494,070 | 345,828,843 | Cuentas por Pagar a Largo Plazo | - | - |
| Derechos a Recibir Efectivo o Equivalentes a Largo Plazo | - | - | Documentos por Pagar a Largo Plazo | - | - |
| Bienes Inmuebles, Infraestructura y Const. en Proceso | 5,879,925,259 | 6,777,349,501 | Deuda Pública a Largo Plazo | 4,297,521,398 | 4,113,431,389 |
| Bienes Muebles | 1,875,897,208 | 1,673,251,932 | Pasivos Diferidos a Largo Plazo | - | 8,813,265 |
| Activos Intangibles | 115,395,968 | 93,794,296 | Fdos. y Bienes de Terceros en Garantía y/o en Admón. a L.P. | - | - |
| Depreciación, Deterioro y Amortización Acumulada de Bienes | - | - | Provisiones a Largo Plazo | - | - |
| Activos Diferidos | 436,320,707 | 436,320,707 | Total de Pasivos No Circulantes | 4,297,521,398 | 4,122,244,654 |
| Estimación por Pérdida o Deterioro de Activos no Circulantes | - | - | Total del Pasivo | 8,355,219,265 | 8,010,738,686 |
| Otros Activos no Circulantes | - | - | HACIENDA PÚBLICA / PATRIMONIO | | |
| Total de Activos No Circulantes | 8,911,033,212 | 9,326,545,279 | Hacienda Pública / Patrimonio Contribuido | 1,036,918,041 | 1,036,918,041 |
| Total del Activo | 10,533,967,613 | 11,469,906,862 | Aportaciones | 1,036,918,041 | - |
| | | | Donaciones de Capital | - | - |
| | | | Actualización de la Hacienda Pública / Patrimonio | - | - |
| | | | Hacienda Pública / Patrimonio Generado | 1,141,830,307 | 2,422,250,135 |
| | | | Resultados del Ejercicio (Ahorro / Desahorro) | 1,037,531,816 | 1,505,744,115 |
| | | | Resultados de Ejercicios Anteriores | 267,322,157 | 1,079,529,686 |
| | | | Revalúos | - | - |
| | | | Reservas | - | - |
| | | | Rectificaciones de Resultados de Ejercicios Anteriores | (163,023,666) | (163,023,666) |
| | | | Exceso o Insuficiencia en la Actualización de la Hacienda Pública / Patrimonio | - | - |
| | | | Resultado por Posición Monetaria | - | - |
| | | | Resultado por Tenencia de Activos no Monetarios | - | - |
| | | | Total Hacienda Pública / Patrimonio | 2,178,748,348 | 3,459,168,176 |
| | | | Total del Pasivo y Hacienda Pública / Patrimonio | 10,533,967,613 | 11,469,906,862 |

Bajo protesta de decir verdad declaramos que los Estados Financieros y sus Notas son razonablemente correctos y responsabilidad del emisor.

ELABORÓ


 C. P. FERNANDO PAZ GONZÁLEZ
 DIRECTOR GENERAL DE CONTABILIDAD

REVISÓ


 C. JORGE SÁNCHEZ RODRÍGUEZ
 SUBSECRETARIO DE PRESUPUESTO


 C. P. JORGE MICHEL LUNA
 SECRETARIO DE HACIENDA



Estado de Cambios en la Situación Financiera



| Concepto | Origen | Aplicación | Concepto | Origen | Aplicación |
|---|----------------------|----------------------|---|----------------------|------------------|
| ACTIVO | 1,998,494,071 | 1,062,554,822 | PASIVO | 353,564,395 | 9,083,816 |
| Activo Circulante | 1,101,069,829 | 580,642,647 | Pasivo Circulante | 169,474,386 | 270,551 |
| Efectivo y Equivalentes | 1,038,258,897 | - | Cuentas por Pagar a Corto Plazo | 166,337,293 | - |
| Derechos a Recibir Efectivo o Equivalentes | - | 580,599,475 | Documentos por Pagar a Corto Plazo | - | - |
| Derechos a Recibir Bienes o Servicios | 62,810,932 | - | Porción a Corto Plazo de la Deuda Pública a Largo Plazo | - | 270,551 |
| Inventarios | - | - | Títulos y Valores a Corto Plazo | - | - |
| Almacenes | - | - | Pasivos Diferidos a Corto Plazo | - | - |
| Estimación por Pérdida o Deterioro de Activos Circulantes | - | - | Fdos. y Bienes de Terceros en Garantía y/o Admón. a C. P. | 3,137,093 | - |
| Otros Activos Circulantes | - | 43,172 | Provisiones a Corto Plazo | - | - |
| | - | - | Otros Pasivos a Corto Plazo | - | - |
| Activo No Circulante | 897,424,242 | 481,912,175 | Pasivo No Circulante | 184,090,009 | 8,813,265 |
| Inversiones Financieras a Largo Plazo | - | 257,665,227 | Cuentas por Pagar a Largo Plazo | - | - |
| Derechos a Recibir Efectivo o Equivalentes a Largo Plazo | - | - | Documentos por Pagar a Largo Plazo | - | - |
| Bienes Inmuebles, Infraestructura y Constr. en Proceso | 897,424,242 | - | Deuda Pública a Largo Plazo | 184,090,009 | - |
| Bienes Muebles | - | 202,645,276 | Pasivos Diferidos a Largo Plazo | - | 8,813,265 |
| Activos Intangibles | - | 21,601,672 | Fdos. y Bienes de Terceros en Garantía y/o Admón. a L. P. | - | - |
| Depreciación, Deterioro y Amort. Acumulada de Bienes | - | - | Provisiones a Largo Plazo | - | - |
| Activos Diferidos | - | - | HACIENDA PÚBLICA / PATRIMONIO | 1,280,419,828 | - |
| Est. por Pérdida o Deterioro de Activos no Circulantes | - | - | <i>Hacienda Pública / Patrimonio Contribuido</i> | - | - |
| Otros Activos no Circulantes | - | - | Aportaciones | - | - |
| | - | - | Donaciones de Capital | - | - |
| | - | - | Actualización de la Hacienda Pública / Patrimonio | - | - |
| | - | - | Hacienda Pública / Patrimonio Generado | 1,280,419,828 | - |
| | - | - | Resultados del Ejercicio (Ahorro / Desahorro) | - | 468,212,299 |
| | - | - | Resultados de Ejercicios Anteriores | - | 812,207,529 |
| | - | - | Revaluos | - | - |
| | - | - | Reservas | - | - |
| | - | - | Rectificaciones de Resultados de Ejercicios Anteriores | - | - |
| | - | - | Exceso o Insuficiencia en la Actualización de la Hacienda Pública / Patrimonio | - | - |
| | - | - | Resultado por Posición Monetaria | - | - |
| | - | - | Resultado por Tenencia de Activos no Monetarios | - | - |

Bajo protesta de decir verdad declaramos que los Estados Financieros y sus Notas son razonablemente correctos y responsables del emisor.

ELABORO

C. P. FERNANDO PAZ GONZÁLEZ
DIRECTOR GENERAL DE CONTABILIDAD

REVISÓ

C. JORGE SÁNCHEZ RODRÍGUEZ
SUBSECRETARIO DE PRESUPUESTO

C. P. JORGE MICHEL LUNA
SECRETARIO DE HACIENDA

Estado Analítico del Activo

| Concepto | 1 | 2 | 3 | 4 = (1 + 2 - 3) | Variación del Periodo (4 - 1) |
|---|-----------------------|-----------------------|------------------------|-----------------------|-------------------------------|
| | Saldo Inicial | Cargos del Periodo | Abonos del Periodo | Saldo Final | |
| ACTIVO | 11,469,906,862 | 99,704,613,430 | 100,640,552,679 | 10,533,967,613 | (935,939,249) |
| <i>Activo Circulante</i> | <i>2,143,361,583</i> | <i>87,028,394,996</i> | <i>87,548,822,178</i> | <i>1,622,934,401</i> | <i>(520,427,182)</i> |
| Efectivo y Equivalentes | 1,029,459,483 | 58,064,164,072 | 59,102,422,969 | (8,799,414) | (1,038,258,897) |
| Derechos a Recibir Efectivo o Equivalentes | 747,967,281 | 28,497,759,228 | 27,917,159,753 | 1,328,566,756 | 580,599,475 |
| Derechos a Recibir Bienes o Servicios | 365,934,819 | 396,494,562 | 459,305,494 | 303,123,887 | (62,810,932) |
| Inventarios | - | 67,910 | 67,910 | - | - |
| Almacenes | - | 69,856,429 | 69,856,429 | - | - |
| Estimación por Pérdida o Deterioro de Activos Circulantes | - | - | - | - | - |
| Otros Activos Circulantes | - | 52,795 | 9,623 | 43,172 | 43,172 |
| Activo No Circulante | 9,326,545,279 | 12,676,218,434 | 13,091,730,501 | 8,911,033,212 | (415,512,067) |
| Inversiones Financieras a Largo Plazo | 345,828,843 | 6,216,123,348 | 5,958,458,121 | 603,494,070 | 257,665,227 |
| Derechos a Recibir Efectivo o Equivalentes a Largo Plazo | - | - | - | - | - |
| Bienes Inmuebles, Infraestructura y Constr. en Proceso | 6,777,349,501 | 6,192,859,490 | 7,090,283,732 | 5,879,925,259 | (897,424,242) |
| Bienes Muebles | 1,673,251,932 | 245,633,924 | 42,988,648 | 1,875,897,208 | 202,645,276 |
| Activos Intangibles | 93,794,296 | 21,601,672 | - | 115,395,968 | 21,601,672 |
| Depreciación, Deterioro y Amort. Acumulada de Bienes | - | - | - | - | - |
| Activos Diferidos | 436,320,707 | - | - | 436,320,707 | - |
| Est. por Pérdida o Deterioro de Activos no Circulantes | - | - | - | - | - |
| Otros Activos no Circulantes | - | - | - | - | - |

Bajo protesta de decir verdad declaramos que los Estados Financieros y sus Notas son razonablemente correctos y responsabilidad del emisor.

ELABORÓ

REVISÓ

C. P. FERNANDO PAZ GONZÁLEZ
DIRECTOR GENERAL DE CONTABILIDAD

C. JORGE SANCHEZ RODRÍGUEZ
SUBSECRETARIO DE PRESUPUESTO

C. P. JORGE MICHEL LUNA
SECRETARIO DE HACIENDA

Informe Analítico de la Deuda Pública y Otros Pasivos - LDF

| Denominación de la Deuda Pública y Otros Pasivos | Saldo al 31 de Diciembre de 2016 | Disposiciones del Periodo | Amortizaciones del Periodo | Revaluaciones, Reclasificaciones y Otros Ajustes | Saldo Final del Periodo | Pago de Intereses del Periodo | Pago de Comisiones y demás costos asociados durante el Periodo |
|--|----------------------------------|---------------------------|----------------------------|--|-------------------------|-------------------------------|--|
| Deuda Pública | 4,113,431,389 | 1,872,141,001 | 1,688,321,543 | - | 4,297,250,847 | 355,929,459 | 6,988,515 |
| Corto Plazo | - | 385,120,276 | 385,390,827 | - | (270,551) | 355,929,459 | 6,988,515 |
| <i>Instituciones de Crédito</i> | - | 385,120,276 | 385,390,827 | - | (270,551) | 355,929,459 | 6,988,515 |
| BBVA BANCOMER S.A. REG EST 005/2011 | - | 50,756,573 | 50,756,573 | - | - | 8,539,491 | - |
| BANAMEX S.A. REG EST 008/2011 | - | 53,571,428 | 53,571,428 | - | - | 9,597,108 | - |
| BANOBRAS REG EST 002/2012 | - | - | - | - | - | 25,450,880 | - |
| BANOBRAS REG EST 002/2013 | - | 12,923,463 | 12,923,463 | - | - | 1,275,497 | - |
| BANOBRAS REG EST 003/2013 | - | 127,717,314 | 127,717,292 | - | 22 | 9,126,391 | - |
| BANOBRAS REG EST 012/2013 | - | 82,352,941 | 82,352,941 | - | - | 98,642,839 | - |
| BANORTE REG EST 001/2014 | - | 19,230,088 | 19,230,088 | - | - | 66,825,975 | - |
| H.S.B.C. REG EST 002/2014 | - | 35,250,554 | 35,250,554 | - | - | 44,050,026 | - |
| BANCA AFIRME REG EST GEM/0006/2011 | - | 1,503,797 | 1,503,797 | - | - | 34,732,503 | - |
| BANCO INTERACCIONES REG EST GEM/0007/2011 | - | 1,364,082 | 1,364,082 | - | - | 38,076,667 | - |
| BANCO INTERACCIONES REG EST GEM/0008/2011 | - | 450,036 | 720,609 | - | (270,573) | 19,612,082 | - |
| <i>Títulos y Valores</i> | - | - | - | - | - | - | - |
| <i>Arrendamientos Financieros</i> | - | - | - | - | - | - | - |
| Largo Plazo | 4,113,431,389 | 1,487,020,725 | 1,302,930,716 | - | 4,297,521,398 | - | - |
| <i>Instituciones de Crédito</i> | 4,113,431,389 | 1,487,020,725 | 1,302,930,716 | - | 4,297,521,398 | - | - |
| BBVA BANCOMER | 486,417,057 | - | 486,417,057 | - | - | - | - |
| BANAMEX | 535,714,286 | - | 535,714,286 | - | - | - | - |
| BANOBRAS | 1,785,939,997 | - | 222,993,718 | - | 1,562,946,279 | - | - |
| BANORTE | 766,589,307 | - | 19,230,089 | - | 747,359,218 | - | - |
| H.S.B.C. | 538,770,742 | - | 35,250,554 | - | 503,520,188 | - | - |
| AFIRME | - | 486,500,000 | 1,503,797 | - | 484,996,203 | - | - |
| INTERACCIONES | - | 1,000,520,725 | 1,821,215 | - | 998,699,510 | - | - |
| <i>Títulos y Valores</i> | - | - | - | - | - | - | - |
| <i>Arrendamientos Financieros</i> | - | - | - | - | - | - | - |
| Otros Pasivos | 3,897,307,297 | - | - | - | 4,057,968,418 | - | - |
| Total de la Deuda Pública y Otros Pasivos | 8,010,738,686 | - | - | - | 8,355,219,265 | - | - |
| Deuda Contingente¹ (Informativo) | - | - | - | - | - | - | - |
| Deuda Contingente 1 | - | - | - | - | - | - | - |
| Deuda Contingente 2 | - | - | - | - | - | - | - |
| Deuda Contingente xx | - | - | - | - | - | - | - |
| Valor de Instrumentos Bono Cupón Cero² | - | - | - | - | - | - | - |
| Instrumento Bono Cupón Cero 1 | - | - | - | - | - | - | - |
| Instrumento Bono Cupón Cero 2 | - | - | - | - | - | - | - |
| Instrumento Bono Cupón Cero 3 | - | - | - | - | - | - | - |

1 Se refiere a cualquier Financiamiento sin fuente o garantía de pago definida, que sea asumida de manera solidaria o subsidiaria por las Entidades Federativas con sus Municipios, organismos descentralizados y empresas de participación estatal mayoritaria y fideicomisos, locales o municipales, y por los Municipios con sus respectivos organismos descentralizados y empresas de participación municipal mayoritaria.

2 Se refiere al valor del Bono Cupón Cero que respalda el pago de los créditos asociados al mismo (Activo).

| Obligaciones a Corto Plazo | Monto Contratado | Plazo Pactado | Tasa de Interés | Comisiones y Costos Relacionados | Tasa Efectiva |
|---|------------------|---------------|-----------------|----------------------------------|---------------|
| Obligaciones a Corto Plazo (Informativo) | | | | | |
| Crédito 1 | - | - | - | - | - |
| Crédito 2 | - | - | - | - | - |
| Crédito xx | - | - | - | - | - |

Bajo protesta de decir verdad declaramos que los Estados Financieros y sus Notas son razonablemente correctos y responsabilidad del emisor.

ELABORÓ

C.P. FERNANDO PAZ GONZÁLEZ
DIRECTOR GENERAL DE CONTABILIDAD

REVISÓ

C. JORGE SÁNCHEZ RODRÍGUEZ
SUBSECRETARIO DE PRESUPUESTO

AUTORIZÓ


C.P. JORGE MICHEL LUÑA
SECRETARIO DE HACIENDA


Informe Analítico de Obligaciones Diferentes de Financiamientos - LDF

| Denominación de las Obligaciones Diferentes de Financiamiento | Fecha del Contrato | Fecha de inicio de operación del proyecto | Fecha de vencimiento | Monto de la inversión pactado | Plazo pactado | Monto promedio mensual del pago de la contraprestación | Monto promedio mensual del pago de la contraprestación correspondiente al pago de inversión | Monto pagado de la inversión al 31 de diciembre de 2017 | Monto pagado de la inversión actualizado al 31 de diciembre de 2017 | Saldo pendiente por pagar de la inversión al 31 de diciembre de 2017 |
|---|--------------------|---|----------------------|-------------------------------|---------------|--|---|---|---|--|
| Asociaciones Público Privadas | | | | - | | - | - | - | - | - |
| APP 1 | | | | - | | - | - | - | - | - |
| APP 2 | | | | - | | - | - | - | - | - |
| APP 3 | | | | - | | - | - | - | - | - |
| APP xx | | | | - | | - | - | - | - | - |
| Otros Instrumentos | | | | | | | | | | |
| Otro Instrumentos 1 | | | | - | | - | - | - | - | - |
| Otro Instrumentos 2 | | | | - | | - | - | - | - | - |
| Otro Instrumentos 3 | | | | - | | - | - | - | - | - |
| Otro Instrumentos xx | | | | - | | - | - | - | - | - |
| Total de Obligaciones Diferentes de Financiamiento | | | | - | | - | - | - | - | - |

NO APLICA

Bajo protesta de decir verdad declaramos que los Estados Financieros y sus Notas son razonablemente correctos y responsabilidad del emisor.

ELABORÓ

C.P. FERNANDO RUZ GONZÁLEZ
DIRECTOR GENERAL DE CONTABILIDAD

REVISÓ

C. JORGE SÁNCHEZ RODRÍGUEZ
SUBSECRETARIO DE PRESUPUESTO

AUTORIZO

C.P. JORGE MICHEL LUNA
SECRETARIO DE HACIENDA

Estado de Variación en la Hacienda Pública

| Concepto | Hacienda Pública/Patrimonio Contribuido | Hacienda Pública/Patrimonio Generado de Ejercicios Anteriores | Hacienda Pública/Patrimonio Generado del Ejercicio | Ajustes por Cambios de Valor | TOTAL |
|---|---|---|--|------------------------------|---------------|
| Rectificaciones de Resultados de Ejercicios Anteriores | - | (163,023,666) | - | - | (163,023,666) |
| Patrimonio Neto Inicial Ajustado del Ejercicio | 1,036,918,041 | - | - | - | 1,036,918,041 |
| <i>Aportaciones</i> | 1,036,918,041 | - | - | - | 1,036,918,041 |
| <i>Donaciones de Capital</i> | - | - | - | - | - |
| <i>Actualización de la Hacienda Pública / Patrimonio</i> | - | - | - | - | - |
| Variaciones de la Hacienda Pública / Patrimonio Neto del Ejercicio | - | 1,079,529,686 | 1,505,744,115 | - | 2,585,273,801 |
| <i>Resultados del Ejercicio (Ahorro / Desahorro)</i> | - | - | 1,505,744,115 | - | 1,505,744,115 |
| <i>Resultados de Ejercicios Anteriores</i> | - | 1,079,529,686 | - | - | 1,079,529,686 |
| <i>Revaluos</i> | - | - | - | - | - |
| <i>Reservas</i> | - | - | - | - | - |
| Hacienda Pública / Patrimonio Neto Final del Ej. 2016 | 1,036,918,041 | 916,506,020 | 1,505,744,115 | - | 3,459,168,176 |
| Cambios en la Hacienda Pública / Patrimonio Neto del Ejercicio | - | - | - | - | - |
| <i>Aportaciones</i> | - | - | - | - | - |
| <i>Donaciones de Capital</i> | - | - | - | - | - |
| <i>Actualización de la Hacienda Pública / Patrimonio</i> | - | - | - | - | - |
| Variaciones de la Hacienda Pública / Patrimonio Neto del Ejercicio | - | (812,207,529) | 1,037,531,816 | - | 225,324,287 |
| <i>Resultados del Ejercicio (Ahorro / Desahorro)</i> | - | - | 1,037,531,816 | - | 1,037,531,816 |
| <i>Resultados de Ejercicios Anteriores</i> | - | (812,207,529) | - | - | (812,207,529) |
| <i>Revaluos</i> | - | - | - | - | - |
| <i>Reservas</i> | - | - | - | - | - |
| Saldo Neto en la Hacienda Pública / Patrimonio 2017 | 1,036,918,041 | 104,298,491 | 1,037,531,816 | - | 2,178,748,348 |

Bajo protesta de decir verdad declaramos que los Estados Financieros y sus Notas son razonablemente correctos y responsabilidad del emisor.

ELABORÓ

C. P. FERNANDO PAZ GONZÁLEZ
DIRECTOR GENERAL DE CONTABILIDAD

REVISÓ

C. JORGE SÁNCHEZ RODRÍGUEZ
SUBSECRETARIO DE PRESUPUESTO

AUTORIZÓ

C. P. JORGE MICHEL LUNA
SECRETARIO DE HACIENDA

Estado de Flujos de Efectivo

| Concepto | 2017 | 2016 | Concepto | 2017 | 2016 |
|---|----------------------|----------------------|--|------------------------|------------------------|
| Flujos de Efectivo de las Actividades de Gestión | | | Flujos de Efectivo de las Actividades de Inversión | | |
| <i>Origen</i> | | | <i>Origen</i> | | |
| Impuestos | 25,857,041,276 | 27,872,874,275 | Bienes Inmuebles, Infraestructura y Construcciones en Proceso | 897,424,242 | 197,019,111 |
| Cuotas y Aportaciones de Seguridad Social | 655,512,711 | 713,179,871 | Bienes Muebles | - | - |
| Contribuciones de mejoras | - | - | Otros Orígenes de Inversión | - | 197,019,111 |
| Derechos | 88,950,887 | 66,401,473 | Aplicación | | |
| Productos de Tipo Corriente | 757,476,132 | 721,948,261 | Bienes Inmuebles, Infraestructura y Construcciones en Proceso | 3,157,034,413 | 2,553,013,460 |
| Aprovechamientos de Tipo Corriente | 65,072,767 | 63,037,943 | Otros Orígenes de Inversión | - | - |
| Ingresos por Venta de Bienes y Servicios | 71,614,404 | 151,124,043 | Bienes Inmuebles | 202,645,275 | 144,229,846 |
| Ingresos no Comprendidos en las Fracciones de la Ley de Ingresos Causados en Ejercicios Fiscales Anteriores | 92,274,738 | 132,290,742 | Otras Aplicaciones de Inversión | 2,954,389,138 | 575,352,804 |
| Pendientes de Liquidación o Pago | 4,185,705 | 16,942,648 | Flujos Netos de Efectivo por Act. de Inversión | (2,259,610,171) | (2,355,994,349) |
| Participaciones y Aportaciones | - | - | Flujo de Efectivo de las Actividades de Financiamiento | | |
| Transf., Asignaciones y Subsidios y Otras Ayudas | 24,119,453,932 | 26,007,949,294 | <i>Origen</i> | | |
| Otros Orígenes de Operación | 2,500,000 | - | Endeudamiento Neto | (4,113,431,389) | (370,333,040) |
| | | | Interno | (4,113,431,389) | (370,333,040) |
| Aplicación | | | Externo | - | - |
| Servicios Personales | 24,456,591,486 | 26,129,357,487 | Otros Orígenes de Financiamiento | - | - |
| Servicios Personales | 1,670,829,217 | 1,733,003,845 | Aplicación | | |
| Materiales y Suministros | 465,423,675 | 443,860,594 | Servicios de la Deuda | (3,934,332,873) | 237,772,673 |
| Servicios Generales | 1,052,672,809 | 1,234,703,901 | Interno | (4,297,250,847) | - |
| Transf. Internas y Asignaciones al Sector Público | 14,491,802,712 | 16,542,926,553 | Externo | (4,297,250,847) | - |
| Transferencias al resto del Sector Público | - | - | Otras Aplicaciones de Financiamiento | 362,917,974 | 237,772,673 |
| Subsidios y Subvenciones | 105,952,434 | 82,466,754 | Flujos Netos de Efectivo por Act. de Financiamiento | (179,098,516) | (608,105,713) |
| Ayudas Sociales | 655,583,568 | 554,298,988 | Incremento/Disminución Neta en el Efectivo y Equivalentes al Efectivo | (1,038,258,897) | (1,220,583,274) |
| Pensiones y Jubilaciones | 598,543,039 | 586,562,489 | Efectivo y Equivalente al Efectivo al Inicio del Ejercicio | 1,029,459,483 | 2,250,042,757 |
| Transf. a Fideicomisos, Mandatos y Contratos Análogos | 283,117,948 | 277,469,911 | Efectivo y Equivalente al Efectivo al Final del Ejercicio | (8,799,414) | 1,029,459,483 |
| Transferencias a la Seguridad Social | - | - | | | |
| Donativos | - | 74,930 | | | |
| Transferencias al Exterior | - | - | | | |
| Participaciones | 2,430,161,898 | 2,373,254,292 | | | |
| Aportaciones | 1,818,856,773 | 1,643,583,870 | | | |
| Convenios | 878,800,083 | 657,151,360 | | | |
| Otras Aplicaciones de Operación | 4,847,330 | - | | | |
| Flujos Netos de Efectivo por Act. de Gestión | 1,400,449,790 | 1,743,516,788 | | | |

Bajo protesta de decir verdad declaramos que los Estados Financieros y sus Notas son razonablemente correctos y responsabilidad del emisor.

ELABORÓ

REVISÓ

C.P. FERNANDO PAZ GONZÁLEZ
DIRECTOR GENERAL DE CONTABILIDAD

C. JORGE SANCHEZ RODRIGUEZ
SUBSECRETARIO DE PRESUPUESTO

AUTORIZÓ

C.P. JORGE MICHEL LUNA
SECRETARIO DE HACIENDA

Informe sobre Pasivos Contingentes

| RELACION DE DEMANDAS | | | | | | | | |
|--|------------------|---|---|---|---|--|---------------------|--|
| Número de expediente | Tipo de Juicio | Autoridad ante la que se gestiona | Acción intentada | Partes | Estado procesal | Monto demandado o generado | Fecha de la demanda | Observaciones |
| FUENTE: DIRECCIÓN GENERAL DE ASUNTOS CONSTITUCIONALES Y AMPARO. | | | | | | | | |
| 1.- 1049/2006 | Juicio de Amparo | Juzgado 1° de Distrito en Estado Morelos. | Privación parcial y definitiva de las tierras propiedad del núcleo agrario quejoso sobre una superficie aproximada de 27,000 metros cuadrados, sobre las cuales se construye lo que se denomina ampliación a 4 carriles de la carretera Cuernavaca-Tezoztan; sin que exista Decreto Presidencial de expropiación ni autorización de la Comunidad quejosa. | Comunidad agraria de Ahuatepec, Municipio de Cuernavaca, vs Gobernador del Edo. Srío. de Obras Públicas del Estado, Dir. Gral. de Caminos, Srío. de Comunicaciones y Transportes. | Pendiente determinación del monto de la indemnización dentro del incidente de cumplimiento sustituto. | \$29,219,580.41 (Veintinueve millones diecinueve mil ochenta pesos M.N.) pago solidario con la SCT. | 29/08/2006 | Por acuerdo de 28 de septiembre de 2017 se informa que en los recursos de queja promovidos por el Gobernador y la SCT se declararon fundados. Se determinó que la parte valorada Sara Luz Torres Paredes deberá justificarse como retroceso del valor del inmueble objeto de la pericial. El 27 de noviembre de 2017, rindió su dictamen y se señaló el 16 de enero de 2018 para la audiencia incidental de alegatos. |
| 2.- 505/2010-IV | Juicio de Amparo | Juzgado 3° de Distrito en Estado Morelos. | "A).- Decreto publicado el 28 de Junio de 1989, en el Periódico Oficial "Tierra y Libertad" número 3437, mediante el cual se expropió por causa de utilidad pública el bien inmueble ubicado a un costado de la carretera federal para la construcción del tianquis de Temixco. Asimismo, la anulación del Decreto por el que se desincorpora del régimen del dominio público del Estado de Morelos, el bien inmueble conocido como: "Tianquis de Temixco" | Alejandro García Antúnez, albacea de las sucesión a bienes de Ramiro Arturo García Villarreal. vs Gobernador del edo., Dir. del Periódico Oficial, Congreso del edo. y Ayuntamiento del Municipio de Temixco. | Incidente para determinar los daños y perjuicios causados. La Consejería Jurídica defendió la aplicación del criterio del pleno de la SCJN, que en cumplimiento sustituto se pagan daños y perjuicios al valor comercial que tenía el predio al momento de la expropiación, actualizado conforme al artículo 7 de la Ley del ISR, que arroja una cantidad inferior. | \$ 7,693,765.20 | 30/03/2010 | Se rindieron los dictámenes en materia de cotabilidad dentro del incidente para determinar los daños y perjuicios causados, por parte del perito oficial y el perito de la parte quejosa, por acuerdo de 28 de diciembre de 2017, se requiere a al perito de la parte quejosa se presente a ratificar su dictamen. La parte quejosa interpuso recurso de queja en contra del auto de 19 de octubre de 2017, a través del cual se le requirió por el lapso de tres días para que el perito en materia de contabilidad propusiera (José Luis Flores Servín), compareciera para aceptar y protestar el cargo y, asimismo, se le informa que si es su deseo perfeccionar la pericial contable en el término de tres días lo señale y exhiba las copias necesarias para correr traslado a las partes. |
| 3.- 510/2010 | Juicio de Amparo | Juzgado 1° de Distrito en Estado Morelos. | a).- Decreto mediante el cual el Gobierno del Estado expropió por causas de utilidad pública, el bien inmueble ubicado en el poblado de Tetela, Municipio de Zacatepec, Mor., conforme a la declaratoria que se publicó en el Periódico Oficial "Tierra y Libertad" número 3505 de fecha 17 de octubre de 1990. el b).- Decreto mediante el cual el Gobernador, declara de utilidad pública y se expropia el bien inmueble del poblado de Tetelapa, Municipio de Zacatepec, Mor., para la instalación y construcciones deportivas, que propicien el sano desarrollo de la Juventud morelense, publicado en el Periódico Oficial "Tierra y Libertad" número 3507 de fecha 31 de octubre de 1990. | Alejandro García Antúnez albacea de la sucesión a bienes de Ramiro Arturo García Villarreal. vs Gobernador Constitucional y Director del Periódico Oficial "Tierra y Libertad" del Estado. | En etapa de cumplimiento | Por sentencia emitida en el incidente inominado de cumplimiento sustituto, se determinó que la cantidad para indemnizar a la parte quejosa asciende a \$10,275,094.48 (Diez millones doscientos setenta y cinco mil noventa y cuatro pesos 48/100 M.N.). | 30/03/2010 | El Primer Tribunal Colegiado del Décimoctavo Circuito, declaró infundado el recurso 90/2017, por lo que por acuerdo de 30 de octubre de 2017, se requirió el cumplimiento de la sentencia, condenando al pago de \$10,275,094.48 (Diez millones doscientos setenta y cinco mil noventa y cuatro pesos 48/100 M.N.). Se solicitó una prórroga para dar cumplimiento a través del pago diferido de la cantidad total, concediéndose una prórroga que fenecía el 09 de enero de 2018, para presentar el calendario y propuesta de pagos en parcialidades. |
| 4.- 1592/2011 ahora 2/2014 | Juicio de Amparo | Juzgado 2° de Distrito en Estado Morelos. | Orden de ocupación y privación definitiva de la superficie o área de terreno ejidal de aproximadamente diez hectáreas, donde opera el Aeropuerto de Cuernavaca. | Comisariado Ejidal "San Antonio Tenorio" vs Gobernador y Srío. de Economía del Edo. Aeropuerto Internacional Gral. Mariano Escobedo. | Pendiente de que se emita la Ejecutoria en el Recurso de Revisión. | Indeterminado. | 28/10/2011 | Por acuerdo de 01 de noviembre de 2017, se admitió por parte del Segundo Tribunal Colegiado en Materia Penal y Administrativa el recurso de revisión 39/2017, interpuesto por parte del Gobernador que se encuentra pendiente de resolución. |

| RELACION DE DEMANDAS | | | | | | | | |
|----------------------|---|--|--|---|--|---|---------------------|--|
| Número de expediente | Tipo de Juicio | Autoridad ante la que se gestiona | Acción intentada | Partes | Estado procesal | Monto demandado o generado | Fecha de la demanda | Observaciones |
| 5.- 492/2011-IV | Juicio Amparo de Distrito del Estado Morelos. | 6° en el Juzgado de Distrito del Estado Morelos. | Promulgación y orden de publicación del Decreto de la solicitud de expropiación por el Gobernador del Estado en relación a los terrenos del núcleo agrario del municipio de Emiliano Zapata que se destinaron a la construcción de una Central de Abasto, publicados en el Periódico oficial "Tierra y Libertad" en fecha 03 de julio de 1991; asimismo, se reclamo al Ejecutivo del Estado la ilegal y arbitraria disposición a través del Comité Técnico del Fideicomiso Traslatico de Dominio Inversión y Administración, constituido para la Construcción de una Central de Abasto (FICASS) del inmueble que conforma la masa hereditaria a bienes de Camilo Orozco Jiménez. | Nicolasa Jiménez Loza, albacea de la sucesión Intestamentaria a bienes de Camilo Orozco Jiménez. VS. Presidente de la Republica, Congreso del Estado, Gobernador del Estado, Director Estatal de Fraccionamientos, Condominios y Conjuntos Urbanos del Estado de Morelos y otros. | Pendiente de determinar el monto en el incidente de cumplimiento sustituto por impugnación en recurso de queja en contra de la resolución del incidente de cumplimiento sustituto. | \$14,434 710.17 (Catorce Millones Cuatrocientos Treinta y Cuatro Mil Setecientos Diez Pesos 17/100 M.N.) | 07/04/2011 | Con fecha 27 de enero de 2017 se declaró fundado el recurso de queja 278/2016 y 276/23016, y se ordenó la remisión del expediente a la Suprema Corte de Justicia de la Nación, para que se pronuncie respecto de la procedencia del cumplimiento sustituto. Con fecha 30 de mayo de 2017, se emite opinión favorable respecto del incidente de cumplimiento sustituto por parte del Juzgado Sexto de Distrito, y remite los autos a la S.C.J.N.; la SEDATU promueve recurso de queja en contra de dicho acuerdo. La S.C.J.N., lo admite el 30 de junio de 2017. El Primer Tribunal Colegiado en Materias Penal y Administrativa del Decimotercero Circuito, remite las ejecutorias de 14 de julio 2017, dictadas en los recursos de reclamación 21/2017 y 22/2017, derivadas de los recursos de queja 155/2017 y 134/2017, respectivamente, en las que determinó declarar infundados los recursos de reclamación interpuestos. |
| 6.- 599/2013-IX | Juicio Amparo de Distrito del Estado Morelos. | 6° en el Juzgado de Distrito del Estado Morelos. | Orden de demolición de la tribuna norte del Estado de Agustín "Coruco Díaz", así como de despojo y demolición de propiedades que se encuentran ubicadas debajo de la tribuna norte del Estado de Agustín "Coruco Díaz de Zacatepec." | Yadira Benitez Gaffare y otros (Estado Agustín coruco Díaz) VS. Gobernador del Estado, Srío de Gob., Instituto del Deporte del Edo. de Mor., Ayuntamiento de Zacatepec de Hidalgo, Mor., y otros. | Sentencia cumplida. | Indeterminado. | 16/04/2013 | Por acuerdo de 07 de febrero de 2014 se ordenó el archivo del expediente. Los pagos de indemnización a los quejosos se encuentra pendientes de realizar y están a cargo de diversas Dependencias. |
| 7.- 2509/2014-I | Juicio Amparo de Distrito del Estado Morelos. | 3° en el Juzgado de Distrito del Estado Morelos. | La omisión de la entrega física de los lotes 295, 294, 282, 286, de la sentencia dictada en el Juicio de revisión de Decreto de Expropiación Número P.A./R.E./09/2006, en donde el suscrito es actor del asunto, el cual se tiene como cosa juzgada. | Marco Emigdio Luna Cajigal VS. Gobernador y Srío. de Gobierno del estado de Morelos, Comisión Estatal de Reservas Territoriales y otros. | En etapa de cumplimiento | Indeterminado. | 25/10/2015 | El 26 de julio de 2017 el Juzgado Tercero de Distrito en la Entidad emite resolución favorable con respecto del incidente de cumplimiento sustituto y remite los autos a la SCJN, mismo que fue admitido por el Alto Tribunal del país bajo el número de expediente incidente de inejecución de sentencia 24/2017 el 04 de septiembre de 2017. El 30 de noviembre se listó el asunto por parte del Pleno de la SCJN. |
| 8.- 572/2016-II | Juicio Amparo de Distrito del Estado Morelos. | 6° en el Juzgado de Distrito del Estado Morelos. | La aplicación de la porción normativa del cuarto párrafo del artículo 3-B de la Ley de Coordinación Fiscal. | Wistano Luis Orozco Garcia, Entones Representante Legal de la UAEM VS Consejero Jurídico del Poder Ejecutivo y Secretaria de Hacienda del Estado de Morelos. | Pendiente de resolverse el Recurso de Revisión. | \$80 837,842.35 (Ochenta Millones Ochocientos Treinta y Siete Mil Ochocientos Cuarenta y Dos Pesos 35/100 M.N.) | 07/04/2016 | Con fecha 08 de marzo de 2017, se admite con el número 280/2017 por parte del Primer Tribunal Colegiado del Decimo Octavo Circuito el recurso de revisión interpuesto por la parte quejosa, en contra del sobreseimiento dictado por el Juez 6° de Distrito en la Entidad, la UAEM interpone recurso adhesivo, el 26 de junio de 2017, el asunto fue turnado al Magistrado Alejandro Roldán Vázquez. |

| RELACION DE DEMANDAS | | | | | | | | |
|----------------------|----------------|--|--|--|--|----------------------------|---------------------|---|
| Número de expediente | Tipo de Juicio | Autoridad ante la que se gestiona | Acción intentada | Partes | Estado procesal | Monto demandado o generado | Fecha de la demanda | Observaciones |
| 9.- 143/2017 | Juicio Amparo | Juzgado 1° de Distrito Estado Morelos. | de La negativa u omisión de dar cumplimiento a la obligación de sancionar el Dictamen de fecha 05 de marzo del año 2014 (beneficiarios de veteranos de la Revolución del sur). | Blanca Susana Alver Muñoz y otros (189 quejosos) VS Gobernador Constitucional del Estado | El 13 de junio de 2017, se dictó sentencia que por una parte sobresee y por la otra Ampara y Protege a los quejosos. | Indeterminado. | 27/02/2017 | Con fecha 28 de junio de 2017 se interpone recurso de revisión, el Primer Tribunal Colegiado en materia Penal y Administrativa lo admite con el numero 741/2017. El medio de impugnación fue admitido por auto de 02 de agosto del año que transcurre y, mediante diverso acuerdo de 17 de agosto de 2017, se determinó turnar el expediente a la ponencia del Magistrado Guillermo del Castillo Vélez, para la elaboración del proyecto correspondiente. |
| 10.- 1787/2016-C | Juicio Amparo | Juzgado 7° de Distrito Estado Morelos. | de la privación parcial y definitiva de tierras del núcleo de agrario por las construcción de tramos carreteros | Comisariado Ejidal del Núcleo Agrario denominado "Calderón", Municipio de Cuautla, Morelos. Abogados: Juan Carlos Garcuno Rodríguez y Salvador Larrinaga Priego VS. Municipio de Cuernavaca, Mor Gobernador del Estado de Morelos, Director General de Caminos y Puentes del Gobierno del Estado y otras autoridades del Poder Ejecutivo Federal | Pendiente desahogo de la audiencia constitucional | Indeterminado. | 21/10/2016 | Pendiente por desahogar la pericial en materia topográfica y agrimensura ofrecida por la quejosa, se señalan las 09:50 horas del 08 de enero de 2018, para el desahogo de la audiencia constitucional. |
| 11.- 1794/2016 | Juicio Amparo | Juzgado 3° de Distrito Estado Morelos. | de la privación parcial y definitiva de tierras del núcleo de agrario por las construcción de tramos carreteros | Comisariado Ejidal del Núcleo Agrario denominado Yautepac, Morelos VS. Gobernador del Estado de Morelos, Director General de Caminos y Puentes del Gobierno del Estado y otras autoridades del Poder Ejecutivo Federal | Desahogo de pruebas | Indeterminado. | 15/11/2016 | Se encuentra corriendo el termino al perito oficial en topografía para rendir su dictamen. Se difiere la audiencia constitucional para e las 10:20 horas 11 de enero de 2018. |
| 12.- 1810/2016 | Juicio Amparo | Juzgado 2° de Distrito Estado Morelos. | de la privación parcial y definitiva de tierras del núcleo de agrario por las construcción de tramos carreteros | Comisariado Ejidal del Núcleo Agrario de Tetelcingo, Morelos VS. Gobernador del Estado de Morelos, Director General de Caminos y Puentes del Gobierno del Estado y otras autoridades del Poder Ejecutivo Federal | Pendiente desahogo de la audiencia constitucional | Indeterminado. | 26/10/2016 | Se rindieron los dictámenes en la ampliación de las pruebas periciales en materia de topografía y agrimensura, por tal razon el 27 de noviembre de 2017 se celebro la audiencia constitucional. |
| 13.- 381/2017-7 | Juicio Amparo | Juzgado 1° de Distrito Estado Morelos. | de la privación parcial y definitiva de tierras del núcleo de agrario por las construcción de tramos carreteros | Comisariado Ejidal del Núcleo Agrario denominado "Xochitepec", Morelos VS. Gobernador del Estado de Morelos y otras autoridades del Poder Ejecutivo Federal | Se encuentra en el período de desahogo de pruebas | Indeterminado. | 09/03/2017 | Pendiente de que el perito oficial rinda el dictamen en materia de topografía. Se difiere la audiencia constitucional para las 10:31 horas del 19 de enero de 2018. |

| RELACION DE DEMANDAS | | | | | | | | | |
|----------------------|------------------|---|--|---|---|----------------------------|---------------------|--|--|
| Numero de expediente | Tipo de Juicio | Autoridad ante la que se gestiona | Acción intentada | Partes | Estado procesal | Monto demandado o generado | Fecha de la demanda | Observaciones | |
| 14.- 868/2017 | Juicio de Amparo | Juzgado 5° de Distrito en el Estado de Morelos | La privación parcial y definitiva de tierras del núcleo agrario por las construcción de tramos carreteros | Ejido de Santa Catarina Tiayca, VS Morelos Gobernador del Estado de Morelos, VS Director General de Caminos y Puentes del Gobierno del Estado y otras autoridades del Poder Ejecutivo Federal | Se encuentra pendiente resolución | Indeterminado. | 02/06/2017 | Se rindieron los dictámenes periciales en materia de topografía y agrimensura, por tal razón el 21 de diciembre de 2017, se celebró la audiencia constitucional. | |
| 15.- 422/2017 | Juicio de Amparo | Juzgado 8° de Distrito en el Estado de Morelos. | La privación parcial y definitiva de tierras del núcleo de agrario por las construcción de tramos carreteros | Comisariado Ejidal del Nucleo Agrario denominado "Cuautlixco", VS Morelos Gobernador del Estado de Morelos, VS Director General de Caminos y Puentes del Gobierno del Estado y otras autoridades del Poder Ejecutivo Federal | Se encuentra pendiente el desahogo de la audiencia constitucional | Indeterminado. | 16/03/2017 | Pendiente de rendirse el dictamen en materia de topografía por parte del perito oficial. Se diferiré audiencia constitucional para las 10:01 horas del 12 de enero de 2018. | |
| 16.- 1355/2017-5 | Juicio de Amparo | Juzgado 1° de Distrito en el Estado de Morelos. | La privación parcial y definitiva de las tierras de la propiedad del núcleo agrario quejoso, por parte de las autoridades señaladas como responsables construyendo los tramos carreteros | COMISARIADO EJIDAL DEL NÚCLEO DENOMINADO AGRARIO "ATLALAHUCAN", DEL MUNICIPIO DE ATLALAHUCAN, ESTADO DE MORELOS vs. Gobernador del Estado, Secretario de Desarrollo Sustentable, SEMARNAT, FICALIA GENERAL DEL ESTADO | Se señalaron las 10:50 del 04 de enero de 2018 para la audiencia constitucional | Indeterminado. | 22/08/2017 | Pendiente de desahogo peritajes oficiales en topografía, se tiene por rendido por parte de la SCT, Se señalaron las 10:50 del 04 de enero de 2018 para la audiencia constitucional | |
| 17.- 1402/2017 | Juicio de Amparo | Juzgado 6° de Distrito en el Estado de Morelos. | La privación parcial y definitiva de tierras del núcleo de agrario por las construcción de tramos carreteros | Comisariado Ejidal del Nucleo Agrario denominado "San Lorenzo Chamilpa", Morelos VS Gobernador del Estado de Morelos, Secretario de Comunicaciones y Transportes | Se señalan las 09:50 del 08 de enero de 2018 para la celebración de la audiencia constitucional | Indeterminado. | 04/09/2017 | Se señalan las 09:50 del 08 de enero de 2018 para la celebración de la audiencia constitucional | |
| 18.- 1683/2017 | Juicio de Amparo | Juzgado 3° de Distrito en el Estado de Morelos. | El pago correspondiente a la indemnización a la que tenemos derecho derivada de los decretos expropiatorios de nuestras tierras (sic) expropiaciones decretadas mediante publicaciones en el periódico oficial de la Federación de fecha cuatro de abril de mil novecientos ochenta y cinco por una superficie de 6-27-01-59 hectáreas y vierdes veinte dos de noviembre del dos mil dos, por una superficie de 11-43-69 hectáreas." | Ninfa Rayos Morales y Otros | Pendiente fecha de audiencia constitucional. | Indeterminado. | 23/10/2017 | Se rindieron los informes justificados negando el acto reclamado, se encuentra corriendo término a las autoridades foraneas para rendir su informe justificado. La parte quejosa llevó a cabo la ampliación de su demanda, cuyos informes están aun pendientes de rendirse, en virtud de que se encuentra transcurriendo el plazo para ello. | |
| 19.- 1544/2017 | Juicio de Amparo | Juzgado 4° de Distrito en el Estado de Morelos. | La disposición que hacen del predio común ejidal denominado "Trancarreal", ubicado a un costado de la capilla de la iglesia católica de Amilcingo, al hacer la entrega recepción de los edificios y el predio en cuestión a la Dirección General del IEBEM, sin que tengan derechos sobre el predio ejidal de la comunidad. | Lazaro Querubin Solis Ramirez y Otros VS. Gobernador del Estado e Instituto de la Educación Básica del Estado de Morelos | Se señalan las 09:35 del 15 de enero de 2018 para la celebración de la audiencia constitucional | Indeterminado. | 15/11/2017 | Se rindieron los informes justificados negando el acto reclamado, señalan las 09:35 del 15 de enero de 2018 para la audiencia constitucional | |

| RELACION DE DEMANDAS | | | | | | | | |
|----------------------|----------------|--|---|---|---|---|---------------------|--|
| Número de expediente | Tipo de Juicio | Autoridad ante la que se gestiona | Acción intentada | Partes | Estado procesal | Monto demandado o generado | Fecha de la demanda | Observaciones |
| 20.- 2270/2015 | Juicio Amparo | Juzgado 4° de Distrito Estado Morelos. | La omisión del Gobernador del Estado de Morelos en instruir a la Secretaría de Hacienda del Estado de Morelos para que realice las adecuaciones y transferencias presupuestales, y que ésta a su vez las autorice al Tribunal de Justicia Administrativa del Estado de Morelos | Laura Yanelly Cuevas Gómez y otros VS. Gobernador del Estado de Morelos, Secretario de Hacienda y otras autoridades | Se requiere cumplimiento de la sentencia de amparo a las autoridades responsables. El 08 de diciembre de 2017 se informaron las gestiones que se están realizando. | \$1,242,132.09 (UN MILLÓN DOSCIENTOS CUARENTA Y DOS MIL CIENTO TREINTA Y DOS PESOS 09/100 M.N.) | 09/12/2015 | El 13 de octubre de 2017, se resolvió el toca 1412/2016, por el Primer Tribunal Colegiado en Materias Penal y Administrativa del Decimotavo Circuito, por medio del cual se confirma la sentencia, concediendo el amparo a los quejosos Por acuerdo de 04 de diciembre de 2017, se requiere el cumplimiento de la sentencia, se informaron las gestiones realizadas. |
| 21.- 987/2013-IV | Juicio Amparo | Juzgado 2° de Distrito Estado Morelos. | A).- La remoción del cargo de Director General del Centro de Investigación y Docencia en Humanidades del Estado de Morelos (CIDHEM), emitida por la Junta de Gobierno del Centro de Investigación y Docencia en Humanidades del Estado de Morelos, en cumplimiento a la orden del Gobernador del Constitucional del Estado Libre y Soberano de Morelos. B).- La Designación como nueva Directora General Interina de la maestra Natali Sánchez Ríos, realizada por la Junta de Gobierno del Centro de Investigación y Docencia en Humanidades del Estado de Morelos"....en cumplimiento a la orden del Gobernador Constitucional del Estado Libre y Soberano de Morelos | Jesús Manuel Araiza Martínez VS. Gobernador Constitucional del Estado y diversas autoridades | Se encuentra suspendida la ejecución de la sentencia interlocutoria de 10 de noviembre de 2017, por diversos recursos de queja interpuestos tanto por la parte quejosa, así como las autoridades responsables | \$836,293.32 (OCHOCIENTOS TREINTA Y SEIS MIL DOSCIENTOS NOVENTA Y TRES 32/100 M.N.) | 24/07/2013 | El 10 de diciembre de 2017, se emitió sentencia en el incidente de cuantificación en ejecución de sentencia, en la que se determinó pagar al quejoso la suma de \$836,293.32 (OCHOCIENTOS TREINTA Y SEIS MIL DOSCIENTOS NOVENTA Y TRES 32/100 M.N.), descontando los pagos efectivos que ya se hayan entregado al quejoso. Ante dicha determinación las autoridades responsables Gobernador y Secretario de Hacienda, así como el quejoso interpusieron sendos recursos de queja en contra de dicha determinación. |

GOBIERNO DEL ESTADO DE MORELOS
Informe sobre Pasivos Contingentes
Asuntos Burocráticos tramitados ante las Autoridades Laborales del Estado
Al 31 de diciembre de 2017



| RELACION DE DEMANDAS | | | | | | | | |
|--|----------------|--|---|--|--|----------------------------|---------------------------|---|
| Numero de expediente | Tipo de Juicio | Autoridad ante la que se gestiona | Acción intentada | Partes | Estado procesal | Monto demandado o generado | Fecha de la demanda | Observaciones |
| FUENTE: CONSEJERÍA JURÍDICA DEL PODER EJECUTIVO DEL GOBIERNO DEL ESTADO LIBRE Y SOBERANO DE MORELOS / DIRECCIÓN GENERAL DE ASUNTOS BUROCRÁTICOS | | | | | | | | |
| 01/377/10 | LABORAL | TRIBUNAL ESTATAL DE CONCILIACIÓN Y ARBITRAJE | REINSTALACION Y PRESTACIONES | JAVIER LIVERA NOLASCO VS SECRETARIA DE DESARROLLO AGROPECUARIO | CONVENIO DE CUMPLIMIENTO DE LAUDO DE FECHA 13 DE DICIEMBRE DE 2017 | \$1,250,000.00 | 24 DE MAYO DE 2010 | SE HA SOLICITADO LA EXPEDICION DEL CHEQUE |
| 01/764/09 | LABORAL | TRIBUNAL ESTATAL DE CONCILIACIÓN Y ARBITRAJE | REINSTALACION Y PRESTACIONES | GODOY MARTINEZ FRANCISCO VS. SECRETARIA DE HACIENDA | LAUDO DE FECHA 20 DE FEBRERO DEL 2015 | \$1,728.91 | 08 DE MAYO DE 2009 | SOLICITUD DE PRESCRIPCION ANTE LA AUTORIDAD LABORAL |
| 01/511/13 | LABORAL | TRIBUNAL ESTATAL DE CONCILIACIÓN Y ARBITRAJE | REINSTALACION Y PRESTACIONES | MACLESTER SOTO RIVERA VS SECRETARIA DE MOVILIDAD Y TRANSPORTE | LAUDO DE FECHA 22 DE AGOSTO DE 2017 | \$18,217.20 | 19 DE FEBRERO DE 2013 | SE HA SOLICITADO LA EXPEDICION DEL CHEQUE |
| 01/7085/13 | LABORAL | TRIBUNAL ESTATAL DE CONCILIACIÓN Y ARBITRAJE | PRESTACIONES POR JUBILACION | MARIA GABRIELA BUSTAMANTE PEREZ VS. SECRETARIA DE HACIENDA | LAUDO DE FECHA 08 DE JUNIO DE 2016 | \$2,764.14 | 02 DE OCTUBRE DE 2013 | SE HA SOLICITADO LA EXPEDICION DEL CHEQUE |
| 01/631/10 | LABORAL | TRIBUNAL ESTATAL DE CONCILIACIÓN Y ARBITRAJE | REINSTALACION Y PRESTACIONES | SILVA CASTILLO VERONICA VS. SECRETARIA DE OBRAS PUBLICAS | LAUDO DE FECHA 11 DE AGOSTO 2015 | \$21,750.43 | 18 DE OCTUBRE DE 2010 | SOLICITUD DE PRESCRIPCION ANTE LA AUTORIDAD LABORAL |
| 01/878/13 | LABORAL | TRIBUNAL ESTATAL DE CONCILIACIÓN Y ARBITRAJE | REINSTALACION Y PRESTACIONES | ELIUD CRISANTO MARTINEZ VS COMISION ESTATAL DE SEGURIDAD PUBLICA | LAUDO DE FECHA 07 DE MARZO DE 2017 | \$60,251.26 | 17 DE JUNIO DE 2013 | SE HA SOLICITADO LA EXPEDICION DEL CHEQUE |
| 01/758/12 | LABORAL | TRIBUNAL ESTATAL DE CONCILIACIÓN Y ARBITRAJE | REINSTALACION Y PRESTACIONES | ALICIA GONZÁLEZ SEPULVEDA VS SECRETARIA DE MOVILIDAD Y TRANSPORTE | LAUDO DE 29 DE SEPTIEMBRE 2015 | \$13,131.61 | 12 DE DICIEMBRE 2012 | SE HA SOLICITADO LA EXPEDICION DEL CHEQUE |
| 01/639/12 | LABORAL | TRIBUNAL ESTATAL DE CONCILIACIÓN Y ARBITRAJE | REINSTALACION Y PRESTACIONES | FABIOLA MORALES RODRIGUEZ VS. SECRETARIA DE DESARROLLO SOCIAL | LAUDO DE FECHA 20 DE ABRIL DE 2017 | \$68,916.85 | 24 DE SEPTIEMBRE DEL 2012 | SE HA SOLICITADO LA EXPEDICION DEL CHEQUE |
| 31/13/14 | LABORAL | TRIBUNAL ESTATAL DE CONCILIACIÓN Y ARBITRAJE | DECLARACION DE BENEFICIARIOS Y PRESTACIONES | DEHLY VILLALOBOS ZENDÓN VS SECRETARIA DE HACIENDA | LAUDO DE 30 DE MARZO 2016 | \$1,900.00 | 10 DE MARZO 2014 | SE HA SOLICITADO LA EXPEDICION DEL CHEQUE |
| 01/293/10 | LABORAL | TRIBUNAL ESTATAL DE CONCILIACIÓN Y ARBITRAJE | REINSTALACION Y PRESTACIONES | ROSA GARCIA FRANCO VS SECRETARIA DE OBRAS PUBLICAS | RESOLUCION DE INCIDENTE DE LIQUIDACION DE FECHA 07 DE AGOSTO DE 2017 | \$91,101.90 | 12 DE ABRIL DE 2010 | SE HA SOLICITADO LA EXPEDICION DEL CHEQUE |
| 01/177/14 | LABORAL | TRIBUNAL ESTATAL DE CONCILIACIÓN Y ARBITRAJE | REINSTALACION Y PRESTACIONES | ESTELA CABRERA HERNÁNDEZ VS. COMISION ESTATAL DE SEGURIDAD PUBLICA | LAUDO DE FECHA 28 DE ABRIL DE 2016 | \$66,789.18 | 01 DE ABRIL DE 2004 | SE HA SOLICITADO LA EXPEDICION DEL CHEQUE |
| 01/310/10 | LABORAL | TRIBUNAL ESTATAL DE CONCILIACIÓN Y ARBITRAJE | REINSTALACION Y PRESTACIONES | MERCEDES HERNÁNDEZ ARROYO VS. COMISION ESTATAL DE SEGURIDAD PUBLICA | LAUDO DE FECHA 10 DE FEBRERO DE 2017 | \$6,352.00 | 23 DE ABRIL DE 2010 | SE HA SOLICITADO LA EXPEDICION DEL CHEQUE |
| 01/284/13 | LABORAL | TRIBUNAL ESTATAL DE CONCILIACIÓN Y ARBITRAJE | REINSTALACION Y PRESTACIONES | JOSE ANTONIO ERNESTO PARRA FELIX VS SECRETARIA DE CULTURA | RESOLUCION DE INCIDENTE DE LIQUIDACION DE FECHA 28 DE ABRIL DE 2017 | \$164,717.85 | 07 DE FEBRERO DE 2013 | SE HA SOLICITADO LA EXPEDICION DEL CHEQUE |
| 01/603/14 | LABORAL | TRIBUNAL ESTATAL DE CONCILIACIÓN Y ARBITRAJE | REINSTALACION Y PRESTACIONES | CARLOS SEBASTIAN TRONCOSO VS COMISION ESTATAL DE SEGURIDAD PUBLICA | LAUDO DE FECHA 18 DE ABRIL DE 2017 | \$42,292.02 | 18 DE NOVIEMBRE DE 2014 | SE HA SOLICITADO LA EXPEDICION DEL CHEQUE |
| 01/20/15 | LABORAL | TRIBUNAL ESTATAL DE CONCILIACIÓN Y ARBITRAJE | REINSTALACION Y PRESTACIONES | ROCIO GUADALUPE GONZÁLEZ HERNÁNDEZ VS SECRETARIA DE INFORMACION Y COMUNICACION DEL ESTADO DE MORELOS | LAUDO DE FECHA 09 DE MAYO DE 2017 | \$109,621.46 | 13 DE ENERO DE 2015 | SE HA SOLICITADO LA EXPEDICION DEL CHEQUE |
| 01/520/14 | LABORAL | TRIBUNAL ESTATAL DE CONCILIACIÓN Y ARBITRAJE | INDEMNIZACION Y PRESTACIONES | MATHA LILIA JOHANA GONZÁLEZ GALVAN VS SECRETARIA DE HACIENDA | LAUDO DE FECHA 21 DE OCTUBRE DE 2016 | \$41,474.61 | 07 DE OCTUBRE DE 2014 | SE HA SOLICITADO LA EXPEDICION DEL CHEQUE |
| 01/16/13 | LABORAL | TRIBUNAL ESTATAL DE CONCILIACIÓN Y ARBITRAJE | REINSTALACION Y PRESTACIONES | ROBERTO GARCÍA BELTRÁN VS CONSEJERÍA JURÍDICA | LAUDO DE FECHA 24 DE ENERO DE 2017 | \$547,789.78 | 07 DE ENERO DE 2013 | SE HA SOLICITADO LA EXPEDICION DEL CHEQUE |

| RELACION DE DEMANDAS | | | | | | | | |
|---|----------------------------|--|--|---|---|---|---------------------|--|
| Número de expediente | Tipo de Juicio | Autoridad ante la que se gestiona | Acción intentada | Partes | Estado procesal | Monto demandado o generado | Fecha de la demanda | Observaciones |
| FUENTE: CONSEJERÍA JURÍDICA DEL GOBIERNO DEL ESTADO LIBRE Y SOBERANO DE MORELOS / DIRECCIÓN GENERAL DE ASUNTOS CONTENCIOSOS. | | | | | | | | |
| AREA CIVIL | | | | | | | | |
| 1.- 181/2012 | Especial de Arrendamiento. | Juzgado Cuarto en Materia Civil de Primera Instancia del Primer Distrito Judicial Secretararía Segunda | Pago de Servicios | Pedro Hernández Velázquez vs. Poder Ejecutivo del Estado de Morelos y/os. | Existe sentencia condenatoria, por lo que realizando el cálculo matemático respectivo a los gastos y costas \$334,038.00 más \$789,159.97 por el 25%, dando una cantidad total de \$280,799.49. No se omite mencionar, que dicho incidente aun no lo promueve el actor, por lo que se calcula una cantidad aproximada que puede ser condenada a los demandados. Incidente de pago de servicios Condenado en cumplimiento a la ejecutoria de amparo 568/2015-8 y revisión 541/2016, la cantidad de \$334,038.00 en el amparo indirecto (1066/2017) que se interpuso por la Dirección General de Patrimonio, el Juez Primero de Distrito en el Estado de Morelos, confirmó la sentencia, por lo que habrá que pagar respectivamente la cantidad condenada | \$334,038.00 por concepto de pensiones rentísticas a la parte actora. | 28/05/2016 | Se hace del conocimiento que el actor falleció, por lo que se debe de apersonar la sucesión del mismo, siendo que a la fecha aun no acontece. |
| 2.- 404/2012-B | Ordinario Mercantil | Juzgado Noveno de Distrito en Materia Civil en el Distrito Federal | Pago que se condeno a Gobierno del Estado en virtud de ser deudor solidario del Ayuntamiento de Cuernavaca, Mor. | BBVA Bancomer, S.A Institución de Banca Múltiple, Grupo Financiero BBVA Bancomer VS. Gobierno del Estado de Morelos y el Municipio de Cuernavaca. | Se promovió Juicio de Amparo Indirecto en contra del auto de 04 de Abril de 2016 en donde ordena la adjudicación de una cuenta de Gobierno del Estado por \$49,554,580.45, Radicado en el Tercer Tribunal Unitario en Materia Civil y Administrativa. Se interpuso recurso de revisión en contra del sobreseimiento dictado, para lo cual dicho recurso lo está conociendo el Octavo Tribunal Colegiado en Materia Civil del Primer Circuito, bajo el numero 373/2017, el cual se encuentra pendiente de resolución | El pago de la cantidad \$49,554,580.45 | 20/07/2012 | Se solicitó por parte del Tribunal Unitario un termino legal de 5 días para abundar sobre los hechos y abstenciones del auto reclamado |
| 3.-17/2014 | Ordinario Civil | Juzgado Cuarto en Materia Civil Segunda Secretararía de Primer Distrito Judicial | Pago de Daños | Raymundo Tenando Espitia y Maria Concepción López Mendoza | En segunda instancia se condeno a Gobierno del Estado de Morelos, Procuraduría General del Estado de Morelos, hoy Fiscalía General del Estado y DIF Morelos Sistema para el Desarrollo Integral de la Familia; al pago de la cantidad total de \$495,762.76 por concepto del daño ocasionado a la parte actora, que al concurrirles responsabilidad solidaria, cada ente publico demandado deberá otorgar la cantidad de \$165,234.25 De igual forma condeno al pago de gastos y costas en ambas instancias. Es preciso aclarar que los tres entes publicos demandados así como la parte actora promovieron en tiempo y en forma en el mes de agosto, Juicio de amparo directo, mismos que a la fecha aun no han sido resueltos. | \$495,762.76 por concepto de daño moral. | 21/01/2014 | Se condeno al pago como obligados solidarios, al Gobierno del Estado, Fiscalía General del Estado y Sistema para el Desarrollo Integral de la Familia a cada uno por la cantidad de \$165,254.25 dando un total de \$495,762.76. |
| 4.-300/2014 | Ordinario Civil | Juzgado en Materia Civil de Primera Instancia del Octavo Distrito Judicial con residencia en Xochitapeac, Morelos. | Reparación de Daño | Maria Isabel Santa Cruz Santamaria VS Fidel Arroyo Martinez. | Se abrió la etapa de ofrecimiento de pruebas. | El pago del Daño consistente en el pago total de la cantidad de \$2,540,400 y \$15,929.00 El pago del daño moral consistente en la cantidad que discrecionalmente determine su Señoría, el pago de gastos y costas en razón de la cantidad que resulte del 30% de la reparación de daños patrimoniales y morales. | 30/04/2014 | Pendiente de ofrecer pruebas |

| RELACION DE DEMANDAS | | | | | | | | |
|--|-----------------------|---|--------------------------------------|--|---|--|---------------------|--|
| Número de expediente | Tipo de Juicio | Autoridad ante la que se gestiona | Acción intentada | Partes | Estado procesal | Monto demandado o generado | Fecha de la demanda | Observaciones |
| 5.- 434/2016 | Responsabilidad Civil | Juzgado Cuarto en Materia Civil y Mercantil de Primera Instancia del Primer Distrito Judicial del estado de Morelos | Reparación de Daño | Maria Monserrat Rivera Martínez Vs. Oscar Carrillo Bautista Comisión Nacional de Protección Social de Salud, Gobierno del Estado de Morelos. | Pago de la reparación del daño proveniente de la responsabilidad civil. Pendiente de señalar fecha para audiencia de conciliación y depuración. | \$2,000.00 por concepto de reparación de daño y \$6,000.00 por pago de indemnización de daño moral, así como daño moral por \$10,000.00. | 31/01/2017 | Se encuentra en etapa de pruebas |
| 6.- 285/08 Expediente auxiliar: A.D. 500/2015 Derivado del Amparo Directo 745/2014 | Ordinario Civil | Tribunal Colegiado del Décimo Octavo Circuito Sección de Amparos de la Segunda Sala del H. Tribunal Superior de Justicia del Estado | Pago de Daños y Perjuicios | Cesar Abraham Flores Castro Vs. Gobierno del Estado de Morelos, Secretaría de Desarrollo Urbano y Obras Públicas | Se pasó para resolver | El pago de Daños por la cantidad de \$223,500.00 El pago de daños por la cantidad de \$100,000.00 El pago de perjuicios por la cantidad de \$250,000.00 El pago de perjuicios por la cantidad de \$3,000.00. | 10/11/2015 | |
| 7.- 9/2016 | Oral Mercantil | Juzgado Cuarto de Distrito en Turno en el Décimo Octavo Circuito con Residencia en el Estado de Morelos. | Pago de Daños y Costas | Refacciones Diesel VIR S.A. DE C.V. Vs. Gobierno del Estado de Morelos | Se promovió Recurso de Revisión resolviendo la Suprema Corte de Justicia de la Nación, en el que determinó confirmar la sentencia condenando a Gobierno del estado. En el Juzgado de origen la parte actora aun no pide la ejecución de la sentencia condenatoria para Gobierno del Estado. No se hizo especial condena a los gastos y costas. | El pago por la suma de \$85,040.00 con importe y saldo total por concepto de las mercancías que ni representada abasteció a la demandada monto que se reclama con base en diversas facturas. Pago de gastos y costas. | 16/03/2016 | |
| 8.- 145/2016 | Sumario Civil | Juzgado Tercero en Materia Civil y Mercantil de Primera Instancia del Primer Distrito Judicial. | Reparación de Daño y hechos ilícitos | Carlos Eduardo Soto Treviño vs Patricia Mariscal Vega | Se dictó sentencia definitiva, absolviendo al Gobierno del estado, actualmente se encuentra pendiente que se resuelva el recurso de apelación interpuesto por la parte actora | Reparación de daño material. Reparación de daño y hechos ilícitos, mediante indemnización en dinero. Reparación de daño materia por varias cantidades haciendo un total de \$808,730.90 | 07/06/2016 | |
| 9.- 459/2016 | Ordinario Civil | Juzgado Sexto de Distrito en Materia Civil en la Ciudad de México | Rescisión del convenio | CONADE Vs. Gobierno del Estado de Morelos | Rescisión del contrato entre la CONADE, Gobierno del Estado y Municipio de Temixco y devolución de 2,500,000.00 destinado para obras de infraestructura deportiva en el municipio de Temixco. Se encuentra en etapa de pruebas, el 03 de enero de 2018 se rindió en vía de informe el pliego de posiciones interpuesto por la parte actora | Se contestó la demanda con fecha 13 de octubre de 2016, por lo que se acordó que toda vez que los presentes autos se advierte que a la fecha no obran constancias de la diligencia de emplazamiento al presente juicio del ocursante se ordena que el auto admisorio de 7 de septiembre del año en curso se reserva acordar lo conducente en relación al escrito de cuenta, hasta en tanto obre en autos el exhorto 420/2016. No ha habido actividad procesal de la misma. | 26/09/2016 | Pendiente de ofrecer la prueba confesional y declaración de parte. |

RELACION DE DEMANDAS

| Número de expediente | Tipo de Juicio | Autoridad ante la que se gestiona | Acción intentada | Partes | Estado procesal | Monto demandado o generado | Fecha de la demanda | Observaciones |
|----------------------|---------------------------------|--|---|--|---|---|---------------------|---|
| 10.- 330/2016 | Pago de servicios profesionales | Juzgado Cuarto en Materia Civil del Primer Distrito Judicial en el Estado | Contratos de prestación de Servicios | Alejandro Rodríguez Hernández Vs Poder Ejecutivo del Gobierno Libre y Soberano del Estado de Morelos | El pago de la cantidad de \$835,200.00, por concepto de honorarios generados, por la realización de servicios de peritaje; el pago de la cantidad que resulte por concepto de intereses moratorios al tiempo legal; el pago de daños y perjuicios generados por incumplimiento de la obligación y el pago de gastos y costas. Se encuentra pendiente de dictar sentencia definitiva | Monto total \$835,200.00 | 31/01/2017 | El 01 de diciembre del 2017, se requirió a la parte actora para que en el término de cinco días acreditar ante el Juzgado las fechas que presto servicios de peritaje, de lo contrario se dictara sentencia. |
| 11.- 426/2014-1 | Sumario Civil | Juzgado Segundo en Materia Civil y Mercantil de Primera Instancia del Primer Distrito Judicial. | Reparación de daño | Jovita Tapia Laureano Vs Poder Ejecutivo del Estado de Morelos | Se dictó sentencia definitiva absolviendo al Gobierno del Estado de todas las prestaciones. La parte actora apeló la sentencia, en el que vence contestar los agravios el 02 de octubre de 2017. | Se encuentra en espera de cumplir los 180 días por inactividad procesal para interponer la caducidad de la instancia. | 05/05/2015 | Se resolvió la apelación preventiva en el cual se debe de desahogar una prueba y posteriormente se dictara la resolución correspondiente al recurso de apelación |
| 12.- 406/11 | Ordinario Civil | Juzgado Primero en Materia Civil del Primer Distrito Judicial del Estado con Residencia en Cuernavaca, Morelos. | Pago de Daños | Gloria Everthson Flores Dominguez Vs Huitzel Roman Glez. y/o | El 10 de enero de 2016, el Lic. Ernesto Vargas, abogado patrono de la parte actora autorizó a un pasante en derecho para oír y recibir notificaciones recayendo acuerdo de 11 de enero de 2016, por lo que se está en espera que transcurran 180 días de la última actuación para promover la caducidad de la instancia. | Con fecha 10 de enero de 2016, el Lic. Ernesto Vargas Vallejo, abogado patrono de la parte actora autorizó a un pasante en derecho para oír y recibir notificaciones recayendo acuerdo de 11 de enero de 2016, por lo que se está en espera que transcurran 180 días de la última actuación para promover la caducidad de la instancia. | 13/06/2012 | Se presentó escrito Solicitando la Caducidad de la Instancia; el Expediente se encuentra en el archivo General del Tribunal Superior de la Justicia. |
| 13.- 180/2015 | Sumario Civil | Juzgado Noveno en Materia Civil y Mercantil de Primera Instancia del Primer Distrito Judicial en el Estado de Morelos Secretaria Segunda | Reparación de Dano Patrimonial, Moral y Salarial. | Francisco Sosa Garcia Vs Gobierno del Estado de Morelos | Se encuentra pendiente de resolver el amparo promovido por Gobierno del estado de Morelos, ya que en el recurso de apelación interpuesto se dictó la nulidad de actuaciones. | Se encuentra en periodo de pruebas y alegatos, pendiente de señalar nueva fecha en virtud de que van a deparar las pruebas | 12/08/2015 | No se especifican cantidades económicas. |
| 14.- 404/2017 | Oral Mercantil | Juzgado Cuarto Civil de Primera Instancia en el Estado de Morelos | El cumplimiento del contrato de prestación de servicios de difusión del 01 de mayo de 2016. | Poder Ejecutivo del Gob | Se dio contestación a la demanda instaurada interponiendo la excepción de incompetencia por declinatoria en razón de materia, por lo que se encuentra pendiente la tramitación correspondiente a la sala competente que resolvera el asunto | el pago de la cantidad de \$431,034.05 más IVA; pago de intereses bancario, pago de intereses legales al 6% anual, pago de daños y perjuicios, pago de gastos y costas. | 25/09/2017 | El contrato de prestación de servicios lo celebró la Coordinación Estatal de comunicación social del Estado de Morelos. |
| 15.- 402/2012 | Especial de Arrendamiento | Juzgado Segundo Civil de Primera Instancia del Primer Distrito Judicial en el Estado. | Cumplimiento del contrato de arrendamiento celebrado el 26 de junio de 2008. La desocupación y entrega material del inmueble ubicado en Privada Bugambillas, número 1, Colonia las ánimas, Temixco, Morelos. El pago de los servicios de agua, energía eléctrica, teléfono, mantenimiento, conservación y vigilancia. El pago de gastos y costas. | Pedro Hernandez Velázquez vs Procuraduría General de Justicia Secretario de Gestión e Innovación Gubernamental | En el referido asunto solo se adeudarían los Gastos y Costas (25% del interés pecuniario del asunto). Por lo que realizando el cálculo matemático respectivo a los gastos y costas condenados en el resolutorio tercero de la sentencia interlocutoria de fecha 15 de diciembre del año 2015, \$942,267.93 por el 25%, da un total de \$235,566.98 | \$235,566.98 | 21/09/2011 | No se omite mencionar, que dicho incidente aun no lo promueve el actor, por lo que se calcula una cantidad aproximada. Se hace del conocimiento que el actor falleció, por lo que se debe de apersonar la sucesión del mismo, siendo que a la fecha aun no acontece. |

| RELACION DE DEMANDAS | | | | | | | | |
|---|---------------------|---|---|---|--|---|---------------------|--|
| Número de expediente | Tipo de Juicio | Autoridad ante la que se gestiona | Acción intentada | Partes | Estado procesal | Monto demandado o generado | Fecha de la demanda | Observaciones |
| 16-122/2017 | Ordinario Mercantil | Juzgado Tercero Civil de Primera Instancia del Primer Distrito Judicial en el Estado de Morelos. | Pago de Servicios por concepto de facturas no pagadas. | Ingeniería Automotriz Hernández Hermanos S.A. de C.V. Vs Gobierno del Estado. | Etapa probatoria | 472101.64 | 14/03/2017 | Se señaló audiencia confesional el 18 de enero de 2015 a las 08:30hrs. |
| AREA MULTIDISCIPLINARIA | | | | | | | | |
| 1.- Documento de Control 100562DL000094 de fecha 8 de marzo 2013 | Fiscal. | Administrador Local de Servicios al Contribuyente de Cuernavaca, dependiente de la Administración General de Recaudación. | REQUERIMIENTO al contribuyente GOBIERNO DEL ESTADO DE MORELOS , con Registro Federal de Contribuyentes GEM720601TW9, de la información y documentación que concierne al cumplimiento de la (s) obligación (es) que refleje la declaración informativa del ejercicio 2012 de retenciones de ISR por sueldos y salarios e Ingresos asimilados a salarios. | Administración General de Recaudación y Gobierno del Estado de Morelos. | En trámite con fecha 08/04/2013 se puso de conocimiento el acuse de aceptación informativa múltiple con folio de recepción 54475950. | Por el momento no es posible cuantificar el monto del asunto por las características del mismo. | 13/03/2013 | Se pagó multa impuesta por el SAT |
| 2.- Documento de control número 150564A6369505 de fecha 15 de abril del año 2014. | Fiscal. | Administrador Local de Servicios al Contribuyente de Cuernavaca, dependiente de la Administración General de Recaudación. | De la información y documentación que concierne al cumplimiento de la (s) obligación (es) que refleja la declaración informativa del ejercicio 2013 de retenciones de ISR por sueldos y salarios e Ingresos asimilados a salarios. | Administración General de Recaudación y Gobierno del Estado de Morelos. | Se puso de conocimiento de tal requerimiento en tiempo y forma a la Secretaría de Hacienda, para su consideración | Por el momento no es posible cuantificar el monto del asunto por las características del mismo. | 09/06/2014 | Se pagó Multa impuesta por el SAT |
| 3.- Oficio 400-40-00-05-00-2017-2960 de 17 de mayo de 2017 | Fiscal. | Administrador Local de Servicios al Contribuyente de Cuernavaca, dependiente de la Administración General de Recaudación. | REQUERIMIENTO al contribuyente GOBIERNO DEL ESTADO DE MORELOS , con Registro Federal de Contribuyentes GEM720601TW9, signado por el Administrador Desconcentrado de Auditoría Fiscal de Morelos "1" del Servicio de Administración Tributaria, relativo a la información contenida en la Declaración Informativa Múltiple Correspondiente a los ejercicios 2012, 2013, 2014, 2015 y 2016 | Administración General de Recaudación y Gobierno del Estado de Morelos. | Se puso de conocimiento de tal requerimiento en tiempo y forma a la Secretaría de Hacienda, para su consideración | Por el momento no es posible cuantificar el monto del asunto por las características del mismo. | 17/05/2017 | Se atendió cita el 24 de mayo de 2017, requerida mediante oficio -invitación. Por el momento se está atendiendo por parte de la Secretaría de Hacienda |
| 4.- Oficio 500-39-00-03-02-2017-3564 de 20 de Junio de 2017 | Fiscal. | Administrador Local de Servicios al Contribuyente de Cuernavaca, dependiente de la Administración General de Recaudación. | REQUERIMIENTO al contribuyente GOBIERNO DEL ESTADO DE MORELOS , con Registro Federal de Contribuyentes GEM720601TW9, signado por el Administrador Desconcentrado de Auditoría Fiscal de Morelos "1" del Servicio de Administración Tributaria, para proporcionar información en copia legible de las declaraciones del pago por concepto del Impuesto Sobre la Renta, en su carácter de retenedor, nombre (s) y en su caso complementarias (s), así como el papel de trabajo en donde conste el cálculo y determinación de dichos impuestos del período fiscal comprendido del 1 de enero de 2017 al 30 de abril de 2017 | Administración General de Recaudación y Gobierno del Estado de Morelos. | La Secretaría de Hacienda puso de conocimiento a la Consejería Jurídica en su calidad de Representante Legal del Gobierno del Estado | Por el momento no es posible cuantificar el monto del asunto por las características del mismo. | 21/06/2017 | Se está atendiendo por parte de la Secretaría de Hacienda. |

RELACION DE DEMANDAS

| Número de expediente | Tipo de Juicio | Autoridad ante la que se gestiona | Acción intentada | Partes | Estado procesal | Monto demandado o generado | Fecha de la demanda | Observaciones |
|----------------------|-----------------------------|--|---|--|--|--|---------------------|---|
| 5.- TCA/45/115/2017 | Contencioso Administrativo. | Tribunal de Justicia Administrativa. | A) de las autoridades señaladas como uno y dos (GOBIERNO DEL ESTADO Y SECRETARÍA GENERAL DE GOBIERNO) la derogación de la declaratoria publicada en el periódico oficial Tierra Y Libertad de fecha 22 de abril de 1992, con número de periódico 3584 a fojas 15 y 16 vuelta, que señala un decreto de expropiación por causa de utilidad de un predio de mi propiedad, ubicado en la calle 5 de Febrero de la colonia acapantzingo de esta ciudad con una superficie de 270 M2. Y se declare que a operado en mi favor la reversión a que se refiere el artículo 14 de la Ley de expropiación por causas de utilidad publica en el Estado de Morelos del año de 1944, aplicable en la fecha de elaboración del decreto que impugno por estar mal elaborado y ser violatorio de mis derechos fundamentales. De las mismas autoridades impugno la nulidad del acta levantada en el año de 1992, por el Director operativo de la Dirección General de patrimonio del Gobierno del Estado, director del departamento Jurídico de la Secretaría de Educación pública y el Jefe del departamento Jurídico de la Dirección General de Gobierno del Estado acta que nunca se realizó en mi presencia ni dentro del inmueble de mi propiedad de donde se me dejó en estado e indefensión. | Abdon Vergara Hernandez Vs. Gobernador Constitucional del Estado de Morelos a través de su representante legal Secretario de Gobierno en su carácter de Director del Periódico | El a de julio de 2017 se presentó contestación de demanda | Por el momento no es posible cuantificar el monto del asunto por las características del mismo. (Indemnización de la expropiación) | 20/06/2017 | En tramite el juicio denuidad promovido por la parte actora |
| 6.- TUA 370/2011 | Agrario. | Tribunal Unitario Agrario Distrito 18 Cuernavaca, Morelos. | B) DEL INSTITUTO DE SERVICIOS REGISTRALES Y CATASTRALES DEL ESTADO DE MORELOS RECLAMO.- LA INSCRIPCIÓN DE LA RESOLUCIÓN ADMINISTRATIVA que para todos los efectos legales desmando del inmueble de mi propiedad y que se 1.- LA RESTITUCIÓN DE PREDIO EJIDAL A FAVOR DEL EJIDO DE SANTA MARIA AHUACATITLAN. Que ese H. Tribunal Unitario Agrario, resuelva la procedencia de la restitución a favor del Ejido de Santa Maria Ahuacatitlan, sobre predios de tres trazas carreteras: Tramo 1, de 4, 937 metros lineales; Tramo 2, de 1,986 metros lineales; Tramo 3, 1,873,00 metros lineales, con una amplitud mínima absoluta de veinte metros a cada lado del eje del camino, que arroja una superficie aproximada de 37-28-80 hectáreas, lo que se precisara mediante la prueba pericial en materia de topografía que se ofrece desde este momento. 2.- EL MEJOR DERECHO PARA POSEER EL BIEN INMUEBLE EN CONFLICTO.- La declaración por este H. Tribunal Unitario Agrario, de que el Ejido de Santa Maria Ahuacatitlan, tiene el mejor derecho para poseer el inmueble citado en la prestación anterior, por ser la propietario legal del mismo, ya que no existe Decreto Presidencial que haya expropiado esas tierras al Ejido. | Comisariado Ejidal del Ejido de SANTA MARIA AHUACATITLAN, Vs. Gobierno del Estado de Morelos y Secretaria de Obras Publicas | Juicio de Amparo Directo promovido por Gobierno del Estado de Morelos en contra de la resolución definitiva en la que se condena a un pago indemnizatorio con actualización por la vía de comunicación. Se citó a las partes para oír sentencia el 9 de septiembre del año 2014. | Se cuantifico un monto de \$12,825,000.00, por pago de indemnización por afectación al Ejido actor. | 07/07/2014 | Condenan al Gobierno del Estado de Morelos al pago de indemnización por los tres tramos carreteras, EN EJECUCIÓN DE SENTENCIA El 27 de febrero del año 2016 se realizaron dictamen pericial por la profesionista SARA LUZ TORRES PAREDES perito tercero en discordia nombrado por el organo Jurisdiccional en la etapa de ejecución de sentencia para determinar el valor de la tierra que corresponde a tres tramos carreteras al que fue condenado la Secretaría de Obras Publicas del Poder Ejecutivo del Gobierno del Estado de Morelos, en el cual determino un valor comercial de \$12,825,000.00. El 25 de mayo 2017, se ratifica dictamen, se suscito controversia de personalidad entre los propios ejidatarios que dicen tener la representación de la asamblea, cuestión que hara pronunciamiento el Tribunal al respecto. |

| Número de expediente | Tipo de Juicio | Autoridad ante la que se gestiona | Acción intentada | Partes | Estado procesal | Monto demandado o generado | Fecha de la demanda | Observaciones |
|----------------------|----------------|--|--|---|---|--|---------------------|---|
| 7.- TUA 197/2015. | Agrario. | Tribunal Unitario Agrario Distrito 18 Cuernavaca, Morelos. | <p>“A).- La declaratoria judicial que ha operado la reversión de tierras a favor del Fideicomiso Fondo Nacional de Fomento Ejidal, respecto de la superficie de 391-81-55.00 hectáreas, correspondiente a la totalidad de la superficie expropiada, o las que resulten de manera parcial, que se hayan destinado a un fin distinto para el que fueron expropiadas, o donde se haya dejado de dar cumplimiento a la causa de utilidad pública, invocada en el Decreto Presidencial de fecha 04 de marzo de 1966, publicado en el Diario Oficial de la Federación el 26 de abril de 1966, mediante el cual se expropió dicha superficie de terrenos del poblado denominado “C.I. HEDIONDA” en el Municipio de Cuautla, Estado de Morelos, con fundamento en el artículo 27 de la Constitución Política de los Estados Unidos Mexicanos, y el artículo 10 del Decreto Presidencial de fecha 04 de marzo de 1966, publicado en el Diario Oficial de la Federación el 26 de abril de 1966, con el siguiente texto: “LA CREACION DE UNA ZONA INDUSTRIAL”. B).- Derivado de lo solicitado en el inciso precedente, la declaratoria judicial de que ha procedido la incorporación al patrimonio del Fideicomiso Fondo Nacional de Fomento Ejidal, de la superficie de 391-81-55.00 hectáreas, correspondiente a la totalidad de la superficie expropiada de terreno o las que resulten de manera parcial, con todas las mejoras, accesiones, que de hecho o por derecho correspondan, donde se hayan destinado a un fin distinto para el que fueron expropiadas o que no se haya dado cumplimiento a la causa de utilidad pública, señalada en el Decreto Expropiatorio de 04 de marzo de 1966, publicado en el Diario Oficial de la Federación el 26 de abril de 1966. C).- Que se declare la nulidad de los actos y documentos que se hubieran emitido a partir de la fecha de expedición del Decreto Expropiatorio de 04 de marzo de 1966, con el siguiente texto: “LA RECONSTITUCION DE LAS prestaciones señaladas en los incisos A) y B) precedentes, la superficie de 391-81-55.00 hectáreas, que correspondan a la totalidad de la superficie expropiada de terreno o las que resulten de manera parcial, con todas las mejoras y accesiones que de hecho o por derecho le correspondan. D).- La declaración de nulidad de los actos y documentos que se hayan realizado con posterioridad a la publicación del Decreto presidencial expropiatorio de fecha 04 de marzo de 1966, publicado en el Diario Oficial de la Federación el 26 de abril de 1966, cuyo objeto haya sido la totalidad o parte de la</p> | Fideicomiso Fondo Nacional de Fomento Ejidal Vs. Gobierno del Estado de Morelos y Secretaría de Seguridad Pública | En trámite. peticiones conciliatorias, de no llegar a un acuerdo se continuara con el juicio. ZONA INDUSTRIAL UBICADA EN EL POBLADO DE TEJALPA, MUNICIPIO DE JUITEPEC, MORELOS | Solicitan la reversión de la tierra expropiada / Por el momento no es posible cuantificar el monto del asunto por las características del mismo. | 18/08/2015 | Desahogo de Audiencia de ley el día 04 de ENERO 2017. ADMISION DE PRUEBAS COMO LA DOCUMENTAL, CONFESIONAL A CARGO DEL GOBIERNO DEL ESTADO DE MORELOS, PERICIAL EN TOPOGRAFIA, INSPECCION JUDICIAL E INFORME DE AUTORIDAD. Pendiente desahogo de periciales. |
| 8.- TUA 87/2010 | Agrario. | Tribunal Unitario Agrario Distrito 49 Cuautla, Morelos. | <p>Nulidad de actos y documentos que contravienen la ley agraria y restitución de tierras. • La nulidad del convenio de extinción del fideicomiso denominado Ideicomiso Balneario Agua Hedionda”. • La nulidad absoluta y las consecuencias legales inherentes de las actas de sesión extraordinaria de 3 y 21 de agosto del año 2000 del Comité Técnico del Fideicomiso, que contienen los acuerdos respectivamente 03-03/08/2000, 04-03/08/2000, 01-21/08/2000, 02-21/08/2000, 03-21/08/2000, 04-04-21/08/2000, 05-21/08/2000 y 06-21/08/2000. • Se reconozca nuevamente al ejido Ottilio Montano con la calidad de fideicomisario y se le restituya totalmente en sus derechos, que tiene adquiridos por virtud del fideicomiso de 15 de enero 1976. • El cumplimiento de todas y cada una de las obligaciones contenidas en el contrato de fideicomiso, en particular la contenida en la Clausula Tercera, inciso c) en relación de entregar el 100% de utilidades generadas por el Balneario Agua Hedionda al entonces denominado Fondo Nacional de Fomento Ejidal, actuamente Fideicomiso Fondo Nacional de Fomento Ejidal (acuerdo federal de 7 de junio de 1975, publicado en el diario oficial de 11 de julio del mismo año). • Se condene a Nacional Financiera a depositar el 100% de las utilidades que genero y sigue generando el Balneario. • La rendición de cuentas, conforme a los estados financieros de las operaciones económicas contables y financieras que se hayan tenido con motivo de la operación del Fideicomiso y Propiamente de la administración del Balneario Agua Hedionda, así mismo, se rescatara el rescatado de todas las REVERSION de la expropiación de 1-00-00-00.00 hectáreas del Ejido “CUAUTLA”, Municipio del mismo nombre, que fuera para la instalación de una SUBSTACION DE ENERGIA ELECTRICA</p> | Comisariado Ejidal del Ejido Ottilio Montano. Vs. Gobierno del Estado de Morelos y otros. | Juicio de Amparo Directo promovido por Gobierno del Estado de Morelos en contra de la resolución definitiva en la que se condena a un pago indemnizatorio con actualización por la afectación de tierra con una superficie de 23,866.81 m2 en la que se encuentran asentadas las instalaciones del Balneario Agua Hedionda. Se dicta sentencia el 30 de septiembre de 2015. | Por el momento no es posible cuantificar el monto del asunto por las características del mismo hasta que se lleven a cabo los ejercicios de la pericial en materia de valuación respecto a los años de 1993 y la media de 1984 | 08/03/2010 | Condenan al Gobierno del Estado de Morelos al pago de indemnización por afectación de tierra. EN EJECUCION DE SENTENCIA mediante acuerdo de 22 de noviembre de 2016, se deja sin efectos el requerimiento de nombramiento de perito en materia de valuación. Independientemente de ello se están haciendo las gestiones ante el INDAABIN para que se designe perito en materia de valuación, el 14 de septiembre de 2017, se realizó el pago correspondiente ante tal Instituto se esta en espera se designe perito para realizar dictamen. |
| 9.- TUA 402/2016. | Agrario. | Tribunal Unitario Agrario Distrito 49 Cuautla, Morelos. | <p>El Fideicomiso Fondo Nacional de Fomento Ejidal demanda la REVERSION de la expropiación de 1-00-00-00.00 hectáreas del Ejido “CUAUTLA”, Municipio del mismo nombre, que fuera para la instalación de una SUBSTACION DE ENERGIA ELECTRICA</p> | Fideicomiso Fondo Nacional de Fomento Ejidal (FIFONAFE). Vs. Gobierno del Edo. Comisión Federal de Electricidad | En trámite, pendiente desahogo de pruebas periciales. | Por el momento no es posible cuantificar el monto del asunto por las características del mismo. | 29/09/2016 | Desahogo de Pruebas periciales. El 26 de junio de 2017 con FOLIO- 4887 - Se tiene al coordinador estatal informado a este Tribunal se solicito a la coordinación de servicios periciales el auxilio para nombrar un perito en materia de ingeniería eléctrica a efecto de que sea nombrado perito en rebeldía a la parte actora. |

RELACION DE DEMANDAS

| Número de expediente | Tipo de Juicio | Autoridad ante la que se gestiona | Acción intentada | Partes | Estado procesal | Monto demandado o generado | Fecha de la demanda | Observaciones |
|----------------------|----------------|---|----------------------|--|--|--|---------------------|---|
| 10- TUA40/2017 | Agrario. | Tribunal Unitario Agrario del Distrito 49, en Segunda Sede de Adscripción Transitoria en la Ciudad de Cuautla Morelos | Controversia Agraria | Ma. de los Angeles Alcocer Remales, Juan Avila Sanchez, Federico Alcocer Remales, Margarito Benitez Pérez, Valentín Vázquez Gutiérrez, Francisca Urzua Flores, Juana Nuñez Rendón y Vidal Barba Salazar Vs Gobierno del Estado de Morelos y otros. | A) - El Cumplimiento de pago por la cantidad de \$500,000.00 convenio de extinción denominado "Fideicomiso Bienario Agua Hedionda", de fecha cuatro de agosto del año dos mil, que sumados entre los suscritos dan un total de \$3,000,000.00 (tres millones de pesos 00/100). B) - Se condena al Gobierno del Estado al pago de intereses que han generado cada una de las cantidades de \$500,000.00 (quinientos mil pesos 00/100 MN) más las que se lleguen a acumular durante el proceso como también hasta su ejecución, toda vez que han pasado más de 10 años y hasta el día de hoy no se han preocupado en liquidar la deuda principal... | Se cuantificó un monto de \$4,000,000.00 | 07/04/2017 | Se dio contestación a la demanda inicial instaurada, se esta en pláticas conciliatorias para posible convenio |

Notas a los Estados Financieros

NOTAS A LOS ESTADOS CONTABLES

Con el propósito de dar cumplimiento al Art. 46 y 49 de la Ley General de Contabilidad Gubernamental, se presentan en este apartado las siguientes Notas a los Estados Contables en los rubros que así lo requieren, teniendo presentes los postulados de revelación suficiente e importancia relativa, con la finalidad de que la información sea de mayor utilidad para los usuarios.

1) NOTAS DE DESGLOSE.

1.1) Información Contable

- a) Notas al Estado de Situación Financiera.
- b) Notas al Estado de Variación en la Hacienda Pública.
- c) Notas al Estado de Actividades.
- d) Notas al Estado de Flujos de Efectivo.

2) NOTAS DE MEMORIA.

- a) Cuentas de Orden Contable.
- b) Cuentas de Orden Presupuestario.

3) NOTAS DE GESTIÓN ADMINISTRATIVA.

Notas a los Estados Financieros

1)

Notas de Desglose

1) NOTAS AL ESTADO DE SITUACIÓN FINANCIERA

A DICIEMBRE DE 2017

| ACTIVO | | 10,533,967,613 | |
|--|--|-----------------------|-------------------------|
| ACTIVO CIRCULANTE | | 1,622,934,401 | |
| EFFECTIVO Y EQUIVALENTES | | | |
| <u>CUENTAS</u> | | | |
| 1.1.1.1 | EFFECTIVO | - | |
| 1.1.1.2 | BANCOS / TESORERÍA | 102,634,788 | |
| 1.1.1.4 | INVERSIONES TEMPORALES (HASTA TRES MESES) | (111,434,202) | |
| 1.1.1.4.1 | HSBC S.A. | - | |
| 1.1.1.4.1.1 | CTA 6336128700 INTERCUENTA | - | INVERSION A CORTO PLAZO |
| 1.1.1.4.2 | ACTINVER CASA DE BOLSA S.A. | 694 | |
| 1.1.1.4.2.1 | CTA 1003693 CONCENTRADORA | 694 | INVERSION A CORTO PLAZO |
| 1.1.1.4.3 | BANAMEX, S.A. | (112,026,922) | |
| 1.1.1.4.3.1 | CTA 71933591 INVERSION ESTATAL | (112,026,922) | INVERSION A CORTO PLAZO |
| 1.1.1.4.4 | BANCA MIFEL, S.A. | 592,026 | |
| 1.1.1.4.4.1 | CTA 340049896 CHQS. E INV. REC. EST. | 592,026 | INVERSION A CORTO PLAZO |
| TOTAL: \$ | | (8,799,414) | |
| DERECHOS A RECIBIR EFFECTIVO O EQUIVALENTES | | | |
| <u>CUENTAS</u> | | | |
| 1.1.2.2 | CUENTAS POR COBRAR A CORTO PLAZO | 452,194,152 | |
| 1.1.2.3 | DEUDORES DIVERSOS POR COBRAR A CORTO PLAZO | 721,567,441 | |
| 1.1.2.5 | DEUDORES POR ANTICIPOS DE TESORERÍA A CORTO PLAZO | 154,805,163 | |
| TOTAL: \$ | | 1,328,566,756 | |
| DERECHOS A RECIBIR BIENES O SERVICIOS | | | |
| <u>CUENTAS</u> | | | |
| 1.1.3.2 | ANTICIPO A PROV. POR ADQ. DE BIENES INMUEBLES Y MUEBLES | 63,738,594 | |
| 1.1.3.4 | ANTICIPO A CONTRATISTAS POR OBRAS PÚBLICAS A CORTO PLAZO | 239,385,293 | |
| TOTAL: \$ | | 303,123,887 | |
| ALMACENES | | | |
| 1.1.5.1 | ALMACÉN DE MATERIALES Y SUMINISTROS DE CONSUMO | - | |
| TOTAL: \$ | | - | |
| OTROS ACTIVOS CIRCULANTES | | | |
| <u>CUENTAS</u> | | | |
| 1.1.9.3 | BIENES DERIV. DE EMBARGOS, DECOM., ASEGURAMIENTOS Y DACIÓN EN PAGO | 43,172 | |
| TOTAL: \$ | | 43,172 | |
| ACTIVO NO CIRCULANTE | | 8,911,033,212 | |
| INVERSIONES FINANCIERAS A LARGO PLAZO | | | |
| <u>CUENTAS</u> | | | |
| 1.2.1.3 | FIDEICOMISOS, MANDATOS Y CONTRATOS ANÁLOGOS | 588,876,134 | |
| 1.2.1.3.1 | FID., MANDATOS Y CTTOS. ANÁLOGOS DEL PODER EJECUTIVO | 372,381,827 | |
| 1.2.1.3.1.1 | F-SANTANDER NO. 112288 PARTICIPACIONES | 83,102,122 | |
| 1.2.1.3.1.5 | F-BANOBRAS NO. 2188 FONDO METROPOLITANO | 21,971,983 | |
| 1.2.1.3.1.6 | F/ACTINVER No. 527 FONDO METROPOLITANO CUAUTLA | 18,099,042 | |
| 1.2.1.3.1.7 | F-15378-12-269 BAJIO SA FAFEF FAISM Y FISE | 9,169,531 | |
| 1.2.1.3.1.8 | CIBANCO SA FIDEICOMISO CIB/539 CTA 669830 | 237,905,645 | |

1) NOTAS AL ESTADO DE SITUACIÓN FINANCIERA

A DICIEMBRE DE 2017

CUENTAS

| | | |
|------------------|---|--------------------|
| 1.2.1.3.1.9 | F-CIBANCO/2314 FONDO METROPOLITANO CUAUTLA | 256,090 |
| 1.2.1.3.1.10 | F-CIBANCO/2315 FONDO METROPOLITANO CUERNAVACA | 1,877,414 |
| 1.2.1.3.2 | FID., MANDATOS Y CTTOS. ANÁLOGOS DEL PODER LEGISLATIVO | 35,000 |
| 1.2.1.3.6 | FIDEICOMISOS, MANDATOS Y CONTRATOS ANÁLOGOS PÚBLICOS | - |
| 1.2.1.3.10 | FIDEICOMISO BBVA P/ LA IMPLEMEN. DEL SISTEMA DE JUSTICA PENAL | 216,459,307 |
| 1.2.1.4 | PARTICIPACIONES Y APORTACIONES DE CAPITAL | 14,617,936 |
| 1.2.1.4.1 | PART. Y APORT. DE CAPITAL A L.P. EN EL SECTOR PÚBLICO | 14,617,936 |
| TOTAL: \$ | | 603,494,070 |

BIENES INMUEBLES, INFRAESTRUCTURA Y CONSTRUCCIONES EN PROCESO

CUENTAS

| | | |
|------------------|--|----------------------|
| 1.2.3.1 | TERRENOS | 324,500,184 |
| 1.2.3.3 | EDIFICIOS NO HABITACIONALES | 12,000,000 |
| 1.2.3.5 | CONSTRUCCIONES EN PROCESO EN BIENES DE DOMINIO PÚBLICO | 1,254,899,140 |
| 1.2.3.6 | CONSTRUCCIONES EN PROCESO EN BIENES PROPIOS | 4,003,659,557 |
| 1.2.3.9 | OTROS BIENES INMUEBLES | 284,866,378 |
| TOTAL: \$ | | 5,879,925,259 |

BIENES MUEBLES

CUENTAS

| | | |
|------------------|---|----------------------|
| 1.2.4.1 | MOBILIARIO Y EQUIPO DE ADMINISTRACIÓN | 418,839,996 |
| 1.2.4.2 | MOBILIARIO Y EQUIPO EDUCACIONAL Y RECREATIVO | 82,501,463 |
| 1.2.4.3 | EQUIPO E INSTRUMENTAL MÉDICO Y DE LABORATORIO | 163,763,813 |
| 1.2.4.4 | VEHICULOS Y EQUIPO DE TRANSPORTE | 528,732,188 |
| 1.2.4.5 | EQUIPO DE DEFENSA Y SEGURIDAD | 98,875,097 |
| 1.2.4.6 | MAQUINARIA, OTROS EQUIPOS Y HERRAMIENTAS | 577,184,420 |
| 1.2.4.7 | COLECCIONES, OBRAS DE ARTE Y OBJETOS VALIOSOS | 2,540,510 |
| 1.2.4.8 | ACTIVOS BIOLÓGICOS | 3,459,721 |
| TOTAL: \$ | | 1,875,897,208 |

ACTIVOS INTANGIBLES

CUENTAS

| | | |
|------------------|-----------------------------|--------------------|
| 1.2.5.1 | SOFTWARE | 90,922,877 |
| 1.2.5.2 | PATENTES, MARCAS Y DERECHOS | 12,540 |
| 1.2.5.3 | CONCESIONES Y FRANQUICIAS | 145,141 |
| 1.2.5.4 | LICENCIAS | 22,696,156 |
| 1.2.5.9 | OTROS ACTIVOS INTANGIBLES | 1,619,254 |
| TOTAL: \$ | | 115,395,968 |

ACTIVOS DIFERIDOS

CUENTAS

| | | |
|------------------|---|--------------------|
| 1.2.7.1 | ESTUDIOS, FORMULACIÓN Y EVALUACIÓN DE PROYECTOS | 436,320,707 |
| TOTAL: \$ | | 436,320,707 |

1) NOTAS AL ESTADO DE SITUACIÓN FINANCIERA

A DICIEMBRE DE 2017

| PASIVO | | 8,355,219,265 |
|--|------------------|----------------------|
| <i>PASIVO CIRCULANTE</i> | | 4,057,697,867 |
| CUENTAS POR PAGAR A CORTO PLAZO | | |
| <u>CUENTAS</u> | | VENCIMIENTO |
| 2.1.1.1 SERVICIOS PERSONALES | 321,872,425 | MENOR A 365 DÍAS |
| 2.1.1.2 PROVEEDORES | 305,284,104 | MENOR A 365 DÍAS |
| 2.1.1.3 CONTRATISTAS POR OBRAS PÚBLICAS | 264,092,441 | MENOR A 365 DÍAS |
| 2.1.1.4 PARTICIPACIONES Y APORTACIONES | 72,687,015 | MENOR A 365 DÍAS |
| 2.1.1.5 TRANSFERENCIAS OTORGADAS | 1,393,359,174 | MENOR A 365 DÍAS |
| 2.1.1.6 INTERESES, COMISIONES Y OTROS GASTOS DE LA DEUDA PÚBLICA | 23,679,096 | MENOR A 365 DÍAS |
| 2.1.1.7 RETENCIONES Y CONTRIBUCIONES | 29,907,258 | MENOR A 365 DÍAS |
| 2.1.1.8 DEVOLUCIONES DE LA LEY DE INGRESOS | 128,155,875 | MENOR A 365 DÍAS |
| 2.1.1.9 OTRAS CUENTAS POR PAGAR | 1,472,242,174 | MENOR A 365 DÍAS |
| | TOTAL: \$ | 4,011,279,562 |
| PORCIÓN A CORTO PLAZO DE LA DEUDA PÚBLICA A LARGO PLAZO | | |
| <u>CUENTAS</u> | | VENCIMIENTO |
| 2.1.3.1 DEUDA PÚBLICA INTERNA | (270,551) | MENOR A 365 DÍAS |
| | TOTAL: \$ | (270,551) |
| FONDOS Y BIENES DE TERCEROS EN GARANTÍA Y/O ADMINISTRACIÓN A C.P. | | |
| <u>CUENTAS</u> | | VENCIMIENTO |
| 2.1.6.1 FONDOS EN GARANTÍA | 46,688,856 | MENOR A 365 DÍAS |
| | TOTAL: \$ | 46,688,856 |
| <i>PASIVO NO CIRCULANTE</i> | | 4,297,521,398 |
| DEUDA PÚBLICA A LARGO PLAZO | | |
| <u>CUENTAS</u> | | VENCIMIENTO |
| 2.2.3.3 PRESTAMOS DE LA DEUDA PÚBLICA INTERNA POR PAGAR | 4,297,521,398 | MAYOR A 365 DÍAS |
| | TOTAL: \$ | 4,297,521,398 |
| PASIVOS DIFERIDOS A LARGO PLAZO | | |
| <u>CUENTAS</u> | | VENCIMIENTO |
| 2.2.4.9 OTROS PASIVOS DIFERIDOS | - | MAYOR A 365 DÍAS |
| | TOTAL: \$ | - |

2) NOTAS AL ESTADO DE VARIACIÓN EN LA HACIENDA PÚBLICA

A DICIEMBRE DE 2017

HACIENDA PÚBLICA / PATRIMONIO **2,178,748,348**

HACIENDA PÚBLICA / PATRIMONIO CONTRIBUIDO **1,036,918,041**

APORTACIONES

CUENTAS

3.1.1.1 AUMENTOS Y/O DISMINUCIONES AL PATRIMONIO 150,000,000

3.1.1.2 PATRIMONIO ESTATAL 886,918,041

TOTAL: \$ 1,036,918,041

HACIENDA PÚBLICA / PATRIMONIO GENERADO **1,141,830,307**

RESULTADOS DEL EJERCICIO: (AHORRO / DESAHORRO)

CUENTAS

3.2.1 RESULTADOS DEL EJERCICIO: (AHORRO / DESAHORRO) 1,037,531,816

TOTAL: \$ 1,037,531,816

RESULTADOS DE EJERCICIOS ANTERIORES

CUENTAS

3.2.2 RESULTADOS DE EJERCICIOS ANTERIORES 267,322,157

TOTAL: \$ 267,322,157

RECTIFICACIONES DE RESULTADOS DE EJERCICIOS ANTERIORES

CUENTAS

3.2.5.1 CAMBIOS EN POLÍTICAS CONTABLES (163,023,666)

TOTAL: \$ (163,023,666)

3) NOTAS AL ESTADO DE ACTIVIDADES **A DICIEMBRE DE 2017**

INGRESOS Y OTROS BENEFICIOS **25,857,041,276**

INGRESOS DE LA GESTIÓN **1,735,087,344**

IMPUESTOS

CUENTAS

| | | |
|------------------|---|--------------------|
| 4.1.1.1 | IMPUESTOS SOBRE LOS INGRESOS | 12,229,996 |
| 4.1.1.2 | IMPUESTOS SOBRE EL PATRIMONIO | - |
| 4.1.1.3 | IMPUESTO SOBRE LA PRODUCCIÓN, EL CONSUMO Y LAS TRANS. | 46,736,596 |
| 4.1.1.5 | IMPUESTOS SOBRE NÓMINAS Y ASIMILABLES | 595,500,529 |
| 4.1.1.7 | ACCESORIOS DE IMPUESTOS | 1,045,553 |
| 4.1.1.9 | OTROS IMPUESTOS | 37 |
| TOTAL: \$ | | 655,512,711 |

CONTRIBUCIONES DE MEJORAS

CUENTAS

| | | |
|------------------|--|-------------------|
| 4.1.3.1 | CONTRIBUCIONES DE MEJORAS POR OBRAS PÚBLICAS | 88,950,887 |
| TOTAL: \$ | | 88,950,887 |

DERECHOS

CUENTAS

| | | |
|------------------|--------------------------------------|--------------------|
| 4.1.4.3 | DERECHOS POR PRESTACIÓN DE SERVICIOS | 726,285,404 |
| 4.1.4.4 | ACCESORIOS DE DERECHOS | 27,184,658 |
| 4.1.4.9 | OTROS DERECHOS | 4,006,070 |
| TOTAL: \$ | | 757,476,132 |

PRODUCTOS DE TIPO CORRIENTE

CUENTAS

| | | |
|------------------|--|-------------------|
| 4.1.5.1 | PROD. DERIV. DEL USO Y APROV. DE BIENES NO SUJETOS A REG. DE DOM. PÚB. | 46,208,888 |
| 4.1.5.2 | ENAJENACIÓN DE BIENES MUEBLES NO SUJETOS A SER INVENTARIADOS | 341,210 |
| 4.1.5.9 | OTROS PRODUCTOS QUE GENERAN INGRESOS CORRIENTES | 18,522,669 |
| TOTAL: \$ | | 65,072,767 |

APROVECHAMIENTOS DE TIPO CORRIENTE

CUENTAS

| | | |
|------------------|---|-------------------|
| 4.1.6.1 | INCENTIVOS DERIVADOS DE LA COLABORACIÓN FISCAL | - |
| 4.1.6.2 | MULTAS | 8,549,436 |
| 4.1.6.3 | INDEMNIZACIONES | 2,934,530 |
| 4.1.6.4 | REINTEGROS | 5 |
| 4.1.6.6 | APROV. POR PARTICIPACIONES DERIV. DE LA APLICACIÓN DE LEYES | 5,475,000 |
| 4.1.6.8 | ACCESORIOS DE APROVECHAMIENTOS | 2,780,371 |
| 4.1.6.9 | OTROS APROVECHAMIENTOS | 51,875,062 |
| TOTAL: \$ | | 71,614,404 |

En el trimestre anterior, se reportó dentro de "Aprovechamientos de tipo Corriente" la cantidad de \$150,036,839.00. El motivo por el que este rubro se encuentra disminuido en la presente Cuenta Pública del cuarto trimestre 2017, es debido a que se realizó una reclasificación por motivo de que se identificó un registro que debía corresponder a una disposición por concepto de un crédito a corto plazo (deuda Pública) y no como se contempló en un inicio (Otros Aprovechamientos).

3) NOTAS AL ESTADO DE ACTIVIDADES

A DICIEMBRE DE 2017

INGRESOS POR VENTA DE BIENES Y SERVICIOS

CUENTAS

| | | |
|---------|---|-------------------|
| 4.1.7.3 | INGRESOS POR VENTA DE BIENES Y SERV. DE ORGANISMOS DESCENTRALIZADOS | 86,623,624 |
| 4.1.7.4 | INGRESOS DE OPERACIÓN DE ENTIDADES PARAESTATALES EMP. Y NO FIN. | 5,651,114 |
| | TOTAL: \$ | 92,274,738 |

INGRESOS NO COMPRENDIDOS EN LAS FRACCIONES DE LA LEY DE INGRESOS

CUENTAS

| | | |
|---------|---|------------------|
| 4.1.9.1 | IMPUESTOS NO COMPRENDIDOS EN LAS FRACCIONES DE LA LEY DE INGRESOS | 4,185,705 |
| | TOTAL: \$ | 4,185,705 |

PARTICIPACIONES, APORT., TRANSF., ASIG., SUBSIDIOS Y OTRAS AYUDAS **24,119,453,932**

PARTICIPACIONES Y APORTACIONES

CUENTAS

| | | |
|---------|------------------|-----------------------|
| 4.2.1.1 | PARTICIPACIONES | 10,455,209,990 |
| 4.2.1.2 | APORTACIONES | 8,525,101,865 |
| 4.2.1.3 | CONVENIOS | 5,139,142,077 |
| | TOTAL: \$ | 24,119,453,932 |

OTROS INGRESOS Y BENEFICIOS **2,500,000**

OTROS INGRESOS Y BENEFICIOS VARIOS

CUENTAS

| | | |
|---------|------------------|------------------|
| 4.3.1.1 | OTROS INGRESOS | 2,500,000 |
| | TOTAL: \$ | 2,500,000 |

3) NOTAS AL ESTADO DE ACTIVIDADES

A DICIEMBRE DE 2017

GASTOS Y OTRAS PÉRDIDAS **24,819,509,460**

GASTOS DE FUNCIONAMIENTO ***3,188,925,701***

SERVICIOS PERSONALES

CUENTAS

| | | |
|------------------|--|----------------------|
| 5.1.1.1 | REMUNERACIONES AL PERSONAL DE CARÁCTER PERMANENTE | 621,851,660 |
| 5.1.1.2 | REMUNERACIONES AL PERSONAL DE CARÁCTER TRANSITORIO | 44,517,130 |
| 5.1.1.3 | REMUNERACIONES ADICIONALES Y ESPECIALES | 337,106,197 |
| 5.1.1.4 | SEGURIDAD SOCIAL | 233,016,100 |
| 5.1.1.5 | OTRAS PRESTACIONES SOCIALES Y ECONÓMICAS | 433,177,392 |
| 5.1.1.6 | PAGO DE ESTÍMULOS A SERVIDORES PÚBLICOS | 1,160,738 |
| TOTAL: \$ | | 1,670,829,217 |

MATERIALES Y SUMINISTROS

CUENTAS

| | | |
|------------------|---|--------------------|
| 5.1.2.1 | MATERIALES DE ADMÓN., EMISIÓN DE DOCTOS. Y ART. OFICIALES | 128,244,386 |
| 5.1.2.2 | ALIMENTOS Y UTENSILIOS | 138,783,960 |
| 5.1.2.3 | MATERIAS PRIMAS Y MATERIALES DE PRODUCCIÓN Y COMERCIALIZACIÓN | 375,122 |
| 5.1.2.4 | MATERIALES Y ARTÍCULOS DE CONSTRUCCIÓN Y DE REPARACIÓN | 22,875,766 |
| 5.1.2.5 | PRODUCTOS QUÍMICOS, FARMACÉUTICOS Y DE LABORATORIO | 15,518,080 |
| 5.1.2.6 | COMBUSTIBLES, LUBRICANTES Y ADITIVOS | 88,791,550 |
| 5.1.2.7 | VESTUARIO, BLANCOS, PRENDAS DE PROT. Y ART. DEPORTIVOS | 50,293,993 |
| 5.1.2.8 | MATERIALES Y SUMINISTROS PARA SEGURIDAD | 3,150,404 |
| 5.1.2.9 | HERRAMIENTAS, REFACCIONES Y ACCESORIOS MENORES | 17,390,414 |
| TOTAL: \$ | | 465,423,675 |

SERVICIOS GENERALES

CUENTAS

| | | |
|------------------|--|----------------------|
| 5.1.3.1 | BÁSICOS | 104,445,142 |
| 5.1.3.2 | DE ARRENDAMIENTO | 113,599,754 |
| 5.1.3.3 | PROFESIONALES, CIENTÍFICOS, TÉCNICOS Y OTROS SERVICIOS | 194,794,239 |
| 5.1.3.4 | FINANCIEROS, BANCARIOS Y COMERCIALES | 189,072,705 |
| 5.1.3.5 | DE INSTALACIÓN, REPARACIÓN, MANTENIMIENTO Y CONSERVACIÓN | 99,827,062 |
| 5.1.3.6 | DE COMUNICACIÓN SOCIAL Y PUBLICIDAD | 154,633,083 |
| 5.1.3.7 | DE TRASLADO Y VIÁTICOS | 19,856,805 |
| 5.1.3.8 | OFICIALES | 25,075,494 |
| 5.1.3.9 | OTROS | 151,368,525 |
| TOTAL: \$ | | 1,052,672,809 |

TRANSFERENCIAS, ASIGNACIONES, SUBSIDIOS Y OTRAS AYUDAS ***16,134,999,701***

TRANSFERENCIAS INTERNAS Y ASIGNACIONES AL SECTOR PÚBLICO

CUENTAS

| | | |
|------------------|---|-----------------------|
| 5.2.1.1 | ASIGNACIONES AL SECTOR PÚBLICO | 3,256,394,500 |
| 5.2.1.2 | TRANSFERENCIAS INTERNAS AL SECTOR PÚBLICO | 11,235,408,212 |
| TOTAL: \$ | | 14,491,802,712 |

SUBSIDIOS Y SUBVENCIONES

CUENTAS

| | | |
|------------------|-----------|--------------------|
| 5.2.3.1 | SUBSIDIOS | 105,952,434 |
| TOTAL: \$ | | 105,952,434 |

3) NOTAS AL ESTADO DE ACTIVIDADES

A DICIEMBRE DE 2017

AYUDAS SOCIALES

CUENTAS

| | |
|---|--------------------|
| 5.2.4.1 AYUDAS SOCIALES A PERSONAS | 17,137,166 |
| 5.2.4.2 BECAS | 629,522,906 |
| 5.2.4.3 AYUDAS SOCIALES A INSTITUCIONES | 1,565,996 |
| 5.2.4.4 AYUDAS POR DESASTRES NATURALES Y OTROS SINIESTROS | 7,357,500 |
| TOTAL: \$ | 655,583,568 |

PENSIONES Y JUBILACIONES

CUENTAS

| | |
|----------------------|--------------------|
| 5.2.5.1 PENSIONES | 234,391,970 |
| 5.2.5.2 JUBILACIONES | 364,151,069 |
| TOTAL: \$ | 598,543,039 |

TRANSFERENCIAS A FIDEICOMISOS, MANDATOS Y CONTRATOS ANÁLOGOS

CUENTAS

| | |
|-----------------------------------|--------------------|
| 5.2.6.1 AL GOBIERNO | 83,173,791 |
| 5.2.6.2 A ENTIDADES PARAESTATALES | 199,944,157 |
| TOTAL: \$ | 283,117,948 |

PARTICIPACIONES Y APORTACIONES

5,127,818,754

PARTICIPACIONES

CUENTAS

| | |
|---|----------------------|
| 5.3.1.1 DE LA FEDERACIÓN A ENTIDADES FEDERATIVAS Y MUNICIPIOS | 2,430,161,898 |
| TOTAL: \$ | 2,430,161,898 |

APORTACIONES

CUENTAS

| | |
|---|----------------------|
| 5.3.2.1 DE LA FEDERACIÓN A ENTIDADES FEDERATIVAS Y MUNICIPIOS | 1,659,167,468 |
| 5.3.2.2 DE LAS ENTIDADES FEDERATIVAS A LOS MUNICIPIOS | 159,689,305 |
| TOTAL: \$ | 1,818,856,773 |

CONVENIOS

CUENTAS

| | |
|--------------------------------------|--------------------|
| 5.3.3.2 DE DESCENTRALIZACIÓN Y OTROS | 878,800,083 |
| TOTAL: \$ | 878,800,083 |

INTERESES, COMISIONES Y OTROS GASTOS DE LA DEUDA PÚBLICA

362,917,974

INTERESES DE LA DEUDA PÚBLICA

CUENTAS

| | |
|---|--------------------|
| 5.4.1.1 INTERESES DE LA DEUDA PÚBLICA INTERNA | 355,929,459 |
| TOTAL: \$ | 355,929,459 |

GASTOS DE LA DEUDA PÚBLICA

CUENTAS

| | |
|--|------------------|
| 5.4.3.1 GASTOS DE LA DEUDA PÚBLICA INTERNA | 6,988,515 |
| TOTAL: \$ | 6,988,515 |

INVERSION PÚBLICA

4,847,330

INVERSION PÚBLICA NO CAPITALIZABLE

CUENTAS

| | |
|---|------------------|
| 5.6.1.1 CONSTRUCCIÓN EN BIENES NO CAPITALIZABLE | 4,847,330 |
| TOTAL: \$ | 4,847,330 |

4) NOTAS AL ESTADO DE FLUJOS DE EFECTIVO

A DICIEMBRE DE 2017

| | | |
|---|------------------|-----------------------------|
| EFFECTIVO Y EQUIVALENTES | | (8,799,414) |
| <i>EFFECTIVO EN BANCOS - TESORERÍA</i> | | <i>102,634,788</i> |
| <u>CUENTAS</u> | | |
| 1.1.1.1 EFECTIVO | | - |
| 1.1.1.2 BANCOS / TESORERÍA | | 102,634,788 |
| | TOTAL: \$ | 102,634,788 |
| <i>INVERSIONES TEMPORALES (HASTA TRES MESES)</i> | | <i>(111,434,202)</i> |
| <u>CUENTAS</u> | | |
| 1.1.1.4 INVERSIONES TEMPORALES (HASTA TRES MESES) | | (111,434,202) |
| | TOTAL: \$ | (111,434,202) |

Notas a los Estados Financieros

2)

Notas de Memoria

CUENTAS DE ORDEN CONTABLE

A DICIEMBRE DE 2017

AVALES Y GARANTÍAS

AVALES AUTORIZADOS

CUENTAS

| | | |
|------------------|--|----------------------|
| 7.3.1.1 | CRÉDITOS OTORGADOS CON AVAL DEL GOBIERNO | 532,994,779 |
| 7.3.1.2 | CRÉDITOS OTORGADOS SIN AVAL DEL GOBIERNO | 526,051,128 |
| TOTAL: \$ | | 1,059,045,907 |

AVALES FIRMADOS

CUENTAS

| | | |
|------------------|--|------------------------|
| 7.3.2.1 | AVAL DEL GOBIERNO A CRÉDITOS OTORGADOS | (532,994,779) |
| 7.3.2.2 | SIN AVAL DEL GOBIERNO CRÉDITOS OTORGADOS | (526,051,128) |
| TOTAL: \$ | | (1,059,045,907) |

OTRAS CUENTAS DE ORDEN CONTABLES

DEUDORES DE GASTO CORRIENTE

CUENTAS

| | | |
|------------------|---|----------------|
| 7.7.1.1 | FACTURAS NO CERTIFICADAS POR PATRIMONIO | 168,045 |
| TOTAL: \$ | | 168,045 |

FACT. EN PROCESO DE CERTIFICACIÓN POR PATRIMONIO

CUENTAS

| | | |
|------------------|--|------------------|
| 7.7.2 | FACT. EN PROCESO DE CERTIFICACIÓN POR PATRIMONIO | (168,045) |
| TOTAL: \$ | | (168,045) |

DEUDORES POR NÓMINA

CUENTAS

| | | |
|------------------|--------------|---------------|
| 7.7.3.1 | NÓMINAS FASP | 13,343 |
| TOTAL: \$ | | 13,343 |

NÓMINA EN PROCESO

CUENTAS

| | | |
|------------------|-------------------|-----------------|
| 7.7.4 | NÓMINA EN PROCESO | (13,343) |
| TOTAL: \$ | | (13,343) |

DEUDORES POR OBRA (ADMÓN. ANTERIOR)

CUENTAS

| | | |
|----------|--|---------|
| 7.7.5.1 | VELAZQUEZ RAMIREZ NOE | 85,413 |
| 7.7.5.2 | OCADA ALTAMIRANO KATTIA | 18,382 |
| 7.7.5.3 | OSWALD SPRING URSULA | 23,669 |
| 7.7.5.4 | GARCIA DOMINGUEZ JUAN MANUEL | 66,519 |
| 7.7.5.5 | MORALES ROJAS SERGIO H. | 9,640 |
| 7.7.5.7 | RABADAN LAGUNAS LEOPOLDO | 17,316 |
| 7.7.5.8 | LICONA DAVILA ALVARO | 10,616 |
| 7.7.5.9 | ROMAN NAVA HECTOR | 572,500 |
| 7.7.5.10 | VALDEZ ESTRADA JOSE | 339,943 |
| 7.7.5.11 | SIGUENZA GOMEZ ALFREDO | 6,756 |
| 7.7.5.12 | SANCHEZ MALDONADO MIGUEL Y/O PLIEGO TREJO ADAN | 233,040 |
| 7.7.5.13 | RAMIREZ OROPESA RAFAEL | 3,692 |
| 7.7.5.14 | OJEDA RUIZ JESUS ANTONIO | 43,469 |
| 7.7.5.15 | GALVAN SANCHEZ CARMEN EUGENIA | 190,141 |
| 7.7.5.16 | BARGAGLI CERETIN NINO | 595,237 |
| 7.7.5.17 | FIGUEROA CAMPOS SERGIO | 185,869 |
| 7.7.5.18 | CARRANZA MARTINEZ EMILIO | 367,083 |
| 7.7.5.19 | VALENZUELA SAGAHON JOSE | 30,771 |

CUENTAS DE ORDEN CONTABLE

A DICIEMBRE DE 2017

| | | |
|------------------|--------------------------|------------------|
| 7.7.5.20 | MONTADO DAGAO JESUS A. | 255 |
| 7.7.5.21 | ARCIBAR LAZO RAYMUNDO | 51,914 |
| 7.7.5.22 | VARGAS VELASCO HECTOR H. | 3,000 |
| 7.7.5.23 | SEVILLA ORTIZ HUMBERTO | 26,042 |
| 7.7.5.24 | OLIVARES BRITO MARTIN | 47,085 |
| TOTAL: \$ | | 2,928,352 |

DEUDORES POR OBRA (ADMÓN. ANTERIOR)

CUENTAS

| | | |
|------------------|-------------------------------------|--------------------|
| 7.7.6 | DEUDORES POR OBRA (ADMÓN. ANTERIOR) | (2,928,352) |
| TOTAL: \$ | | (2,928,352) |

DEUDORES POR OBRA

CUENTAS

| | | |
|------------------|--|-------------------|
| 7.7.7.1 | SECRETARÍA DE OBRAS PÚBLICAS | 12,904,813 |
| 7.7.7.2 | INSTITUTO ESTATAL DE INFRAESTRUCTURA EDUCATIVA | 981,722 |
| 7.7.7.3 | COMISIÓN ESTATAL DEL AGUA | 3,300,707 |
| 7.7.7.4 | SECRETARÍA DE GOBIERNO | 29,481 |
| 7.7.7.5 | PROCURADURÍA GENERAL DE JUSTICIA | 9,457 |
| TOTAL: \$ | | 17,226,180 |

OBRAS EN PROCESO

CUENTAS

| | | |
|------------------|------------------|---------------------|
| 7.7.8 | OBRAS EN PROCESO | (17,226,180) |
| TOTAL: \$ | | (17,226,180) |

CUENTAS DE ORDEN PRESUPUESTARIAS

A DICIEMBRE DE 2017

LEY DE INGRESOS

LEY DE INGRESOS ESTIMADA

CUENTAS

| | | | |
|-------|--------------------------|------------------|-----------------------|
| 8.1.1 | LEY DE INGRESOS ESTIMADA | | 21,516,427,000 |
| | | TOTAL: \$ | 21,516,427,000 |

LEY DE INGRESOS POR EJECUTAR

CUENTAS

| | | | |
|-------|------------------------------|------------------|--------------------|
| 8.1.2 | LEY DE INGRESOS POR EJECUTAR | | 991,603,575 |
| | | TOTAL: \$ | 991,603,575 |

MODIFICACIONES A LA LEY DE INGRESOS ESTIMADA

CUENTAS

| | | | |
|-------|--|------------------|----------------------|
| 8.1.3 | MODIFICACIONES A LA LEY DE INGRESOS ESTIMADA | | 4,833,524,329 |
| | | TOTAL: \$ | 4,833,524,329 |

LEY DE INGRESOS DEVENGADA

CUENTAS

| | | | |
|-------|---------------------------|------------------|----------------------|
| 8.1.4 | LEY DE INGRESOS DEVENGADA | | (452,194,152) |
| | | TOTAL: \$ | (452,194,152) |

LEY DE INGRESOS RECAUDADA

CUENTAS

| | | | |
|-------|---------------------------|------------------|-------------------------|
| 8.1.5 | LEY DE INGRESOS RECAUDADA | | (26,889,360,752) |
| | | TOTAL: \$ | (26,889,360,752) |

PRESUPUESTO DE EGRESOS

PRESUPUESTO DE EGRESOS APROBADO

CUENTAS

| | | | |
|-------|---------------------------------|------------------|-------------------------|
| 8.2.1 | PRESUPUESTO DE EGRESOS APROBADO | | (21,516,427,000) |
| | | TOTAL: \$ | (21,516,427,000) |

PRESUPUESTO DE EGRESOS POR EJERCER

CUENTAS

| | | | |
|-------|------------------------------------|------------------|----------------------|
| 8.2.2 | PRESUPUESTO DE EGRESOS POR EJERCER | | 1,080,486,189 |
| | | TOTAL: \$ | 1,080,486,189 |

MODIFICACIONES AL PRESUPUESTO DE EGRESOS APROBADO

CUENTAS

| | | | |
|-------|---|------------------|-------------------------|
| 8.2.3 | MODIFICACIONES AL PRESUPUESTO DE EGRESOS APROBADO | | (11,449,560,010) |
| | | TOTAL: \$ | (11,449,560,010) |

CUENTAS DE ORDEN PRESUPUESTARIAS

A DICIEMBRE DE 2017

PRESUPUESTO DE EGRESOS COMPROMETIDO

CUENTAS

| | | | |
|-------|-------------------------------------|------------------|----------------------|
| 8.2.4 | PRESUPUESTO DE EGRESOS COMPROMETIDO | | 2,552,410,371 |
| | | TOTAL: \$ | 2,552,410,371 |

PRESUPUESTO DE EGRESOS DEVENGADO

CUENTAS

| | | | |
|-------|----------------------------------|------------------|--------------------|
| 8.2.5 | PRESUPUESTO DE EGRESOS DEVENGADO | | 474,541,890 |
| | | TOTAL: \$ | 474,541,890 |

PRESUPUESTO DE EGRESOS EJERCIDO

CUENTAS

| | | | |
|-------|---------------------------------|------------------|----------------------|
| 8.2.6 | PRESUPUESTO DE EGRESOS EJERCIDO | | 1,659,121,865 |
| | | TOTAL: \$ | 1,659,121,865 |

PRESUPUESTO DE EGRESOS PAGADO

CUENTAS

| | | | |
|-------|-------------------------------|------------------|-----------------------|
| 8.2.7 | PRESUPUESTO DE EGRESOS PAGADO | | 27,199,426,695 |
| | | TOTAL: \$ | 27,199,426,695 |

Notas a los Estados Financieros

3)

Notas de Gestión Administrativa

NOTAS DE GESTIÓN ADMINISTRATIVA

1.- Introducción.

Los Estados Financieros presentados en este documento, están elaborados con la finalidad de proveer información acerca de la situación financiera y los resultados de la Gestión sobre el ejercicio de la Ley de Ingresos y del Presupuesto de Egresos del Gobierno del Estado de Morelos a los principales usuarios de la misma, al Congreso y a la ciudadanía en general.

Las presentes Notas de Gestión Administrativa, tienen como objetivo la revelación del contexto y de los aspectos económicos-financieros más relevantes que influyeron en las decisiones del periodo que se informa, y que son considerados en la elaboración de los estados financieros para la mayor comprensión de los mismos y sus particularidades.

Además, son necesarias para mostrar los resultados de la gestión económica, presupuestaria y fiscal, así como la situación patrimonial del Estado, todo ello con la estructura, oportunidad y periodicidad que la ley establece.

De esta manera, se informa y explica la respuesta del Gobierno a las condiciones relacionadas con la información financiera de cada periodo de gestión; además, de exponer aquellas políticas que podrían afectar la toma de decisiones en periodos posteriores.

2.- Panorama Económico y Financiero.

Desde la exención del impuesto sobre tenencia o uso de vehículos, el Gobierno del Estado de Morelos ha resentido en su recaudación la falta de este ingreso, sin embargo, para contrarrestar el impacto generado, se ha instrumentado una política tributaria de equidad, por lo que se amplió el universo de personas obligadas a pagar el Impuesto sobre Nóminas, eliminando las exenciones de pago de este impuesto concedidas a la Federación, al Estado y Municipios, con la intención de que la carga fiscal sea más equitativa en beneficio del incremento en la captación de ingresos provenientes de fuentes tributarias propias.

Esta medida constituye una vía idónea y viable para disminuir los efectos negativos en las finanzas estatales por dejar de percibir los recursos derivados del Impuesto señalado.

3.- Autorización e Historia.

a) Fecha de creación del ente.

El decreto de fundación de 17 de abril de 1869, dado en Palacio Nacional por Benito Juárez, estableció la creación del Estado Libre y Soberano de Morelos, con la porción de territorio del antiguo Estado de México constituida por los distritos de Cuernavaca, Cuautla, Jonacatepec, Tetecala y Yautepec, que habían formado el Tercer Distrito Militar.

Su primer gobernador fue el general Francisco Leyva. Desde su creación el Estado de Morelos ha pasado por diferentes momentos de inestabilidad política, particularmente durante el estallido de la revolución en 1910 y la crisis en 1913, cuando rompe el orden constitucional con la usurpación del poder a manos de Victoriano Huerta, lo que en Morelos se concretó por un cuartelazo que dio el General Juvencio Robles a la Legislatura local y al Gobernador Interino Constitucional Don Benito Tajonar.

Se registraron diversos intentos por restablecer el orden constitucional, mismos que se concretaron debido al propio movimiento revolucionario y a la lucha de las facciones de los grupos hegemónicos pos-revolucionarios. Fue hasta 1930, con la Provisión a Carlos Lavín, quien organizó el proceso electoral para elegir diputados locales y gobernador del Estado.

El 4 de mayo se instaló la XXIV Legislatura en el Palacio de Cortés integrada por los siguientes diputados: Agapito Albarrán por el primer distrito; Prof. José Urbán por el segundo distrito; Timoteo Montes de Oca por el tercer distrito; Jacinto Leyva por el cuarto distrito; Juan Salazar por el quinto distrito; J. Refugio Bustamante por el sexto distrito y Jesús C. Gutiérrez por el séptimo distrito.

El 24 de septiembre, el Congreso del Estado votó el Decreto No. 13, por medio del cual la H. XXIV Legislatura se erigió en Congreso Constituyente, para discutir y aprobar las reformas a la Constitución.

El periodo del Constituyente se inicio el martes 7 de octubre de 1930 y concluyó el 13 de noviembre de ese mismo año, con el envío al Gobernador Vicente Estrada Cajigal, de la Constitución aprobada, quien por cierto regresó el texto constitucional a la Legislatura con un conjunto de observaciones, por lo que nuevamente se reúne el Constituyente y por segunda ocasión es enviada al titular del poder ejecutivo, para que finalmente sea promulgada la Constitución Política del Estado Libre y Soberano de Morelos, el 20 de noviembre de 1930, con lo que de esta manera, se restablece el orden constitucional en la entidad y se camina en congruencia con la Constitución Federal, en los términos señalados a continuación.

En el artículo 116 de la Constitución Política de los Estados Unidos Mexicanos, se consagra la organización política de las entidades federativas y se establecen los principios que regirán a los tres poderes públicos a saber: Ejecutivo, Legislativo y Judicial, los cuales de acuerdo al segundo párrafo "se organizarán conforme a la Constitución de cada uno de ellos", además de señalar otros procesos electorales, la institución de tribunales de lo contencioso administrativo, las relaciones entre los Estados y sus trabajadores y la facultad de convenir entre los de la Federación y los Estados y entre estos y los Municipios.

Por tal motivo el Estado es libre y soberano en todo lo concerniente a su régimen interior, sin más limitaciones que las que establece la Constitución Política de los Estados Unidos Mexicanos. Su forma de Gobierno es Republicano, Representativo y Popular.

El Gobierno del Estado se divide, para su ejercicio, en tres poderes: el Ejecutivo, el Legislativo y el Judicial; los cuales actúan de forma separada y libre, pero cooperando en forma armónica a la realización de los objetivos del Estado.

Lo anterior, se norma en una serie de ordenamientos legales que en su conjunto regulan y mantienen el orden y seguridad de sus habitantes estableciendo derechos y obligaciones a los mismos.

La base de la división territorial y de la organización política y administrativa del Estado, es el Municipio libre, contando el mismo con 33 Municipios los cuales son Amacuzac, Atlatlahucan, Axochiapan, Ayala, Coatlán del Río, Cuautla, Cuernavaca, Emiliano Zapata, Huitzilac, Jantetelco, Jiutepec, Jojutla de Juárez, Jonacatepec, Mazatepec, Miacatlán, Ocuituco, Puente de Ixtla, Temixco, Temoac, Tepalcingo, Tepoztlán, Tetecala, Tetela del Volcán, Tlalnepantla, Tlaltizapán, Tlaquiltenango, Tlayacapan, Totolapan, Xochitepec, Yautepec, Yecapixtla, Zacatepec de Hidalgo y Zacualpan de Amilpas.

b) Principales cambios en su estructura.

Desde su publicación en el Periódico Oficial del Estado de Morelos (POEM) 377 "Alcance" de fecha 16 de noviembre de 1930, el Estado de Morelos ha sufrido diversos cambios en su estructura, las reformas más relevantes se publicaron en las siguientes fechas:

05/12/07 POEM 4573

23/04/08 POEM 4608

09/06/08 POEM 4618
20/06/08 POEM 4621 2da. SECCIÓN
16/07/08 POEM 4627
18/09/08 POEM 4643
11/12/08 POEM 4665
25/03/09 POEM 4688
01/07/09 POEM 4721

Lo anterior corresponde a la Constitución Política del Estado Libre y Soberano de Morelos, columna vertebral de nuestra legislación.

4.- Organización y Objeto Social.

a) Ejercicio Fiscal.

En apego al periodo contable referente a la Contabilidad Gubernamental, el ejercicio fiscal comprende del 1º de enero al 31 de diciembre, lo cual está directamente relacionado con la ejecución de la Ley de Ingresos y el ejercicio del Presupuesto de Egresos.

b) Régimen jurídico.

De acuerdo al primer párrafo del artículo 115 de la Constitución Política de los Estados Unidos Mexicanos, el Estado de Morelos adopta para su régimen interior, la forma de gobierno republicano, representativo, democrático, laico y popular, teniendo como base de su división territorial y de su organización política y administrativa, el municipio libre.

Los principales ordenamientos legales que rigen y norman las funciones administrativas del estado son:

- Constitución Política del Estado Libre y Soberano de Morelos.
- Ley General de Contabilidad Gubernamental.
- Ley de Disciplina Financiera de las Entidades Federativas y los Municipios.
- Ley de Presupuesto, Contabilidad y Gasto Público del Estado de Morelos.
- Ley de Coordinación Hacendaria del Estado de Morelos.
- Ley de Deuda Pública para el Estado de Morelos.
- Ley de Coordinación Fiscal.
- Ley Orgánica de la Administración Pública del Estado de Morelos.
- Ley General de Hacienda del Estado de Morelos.
- Ley de Justicia Administrativa.
- Ley de Procedimiento Administrativo para el Estado de Morelos.
- Ley de Entrega-Recepción de la Administración Pública del Estado y Municipios de Morelos.
- Ley sobre Adquisiciones, Enajenaciones, Arrendamientos y Prestación de servicios del Poder Ejecutivo del Gobierno del Estado de Morelos.
- Ley de Ingresos del Gobierno del Estado de Morelos del ejercicio fiscal 2017.
- Ley Orgánica Municipal del Estado de Morelos.
- Ley General de Hacienda Municipal del Estado de Morelos.
- Ley de los Organismos Auxiliares de la Administración Pública del Estado de Morelos.
- Código Fiscal Para el Estado de Morelos.

-
-
- Decreto por el que se aprueba el Presupuesto de Egresos del Gobierno del Estado de Morelos para el ejercicio fiscal 2017.

c) Consideraciones fiscales.

Las contribuciones que el Gobierno del Estado de Morelos está obligado a pagar o retener son:

Impuesto sobre la Renta:

Debido a su naturaleza, el Estado de Morelos se encuentra en el Título Tercero de la Ley del Impuesto sobre la Renta, por lo que no es causante de este impuesto, sin embargo, de acuerdo a su artículo 102, solo tiene las obligaciones de retener y enterar el impuesto mensualmente, por las cantidades que resulten a cargo de terceros por concepto de pago de sueldos, honorarios y arrendamientos, así como exigir la documentación que reúna los requisitos fiscales, cuando hagan pagos a terceros y estén obligados a ello en términos de Ley.

Impuesto al Valor Agregado.

De conformidad con el artículo 3º de la Ley del Impuesto al Valor Agregado, el Gobierno del Estado de Morelos acepta la traslación a que se refiere el artículo 1º y, en su caso, pagarlo y trasladarlo de acuerdo a los preceptos contenidos en la ley de referencia.

d) Estructura organizacional básica.

El artículo 11 de la Ley Orgánica de la Administración Pública del Estado de Morelos, publicada el 28 de septiembre de 2012 en el Periódico Oficial "Tierra y Libertad" número 5030, establece que el Gobernador del Estado se auxiliará en el ejercicio de sus atribuciones, que comprenden el estudio, planeación y despacho de los asuntos del orden administrativo, en los términos de ésta Ley, de las siguientes Secretarías y Dependencias:

- I. La Oficina de la Gubernatura del Estado;
- II. La Secretaría de Gobierno;
- III. La Secretaría de Hacienda;
- IV. La Secretaría de la Contraloría;
- V. La Secretaría de Cultura;
- VI. La Secretaría de Desarrollo Agropecuario;
- VII. La Secretaría de Desarrollo Social;
- VIII. La Secretaría de Desarrollo Sustentable;
- IX. La Secretaría de Economía;
- X. La Secretaría de Educación;
- XI. La Secretaría de Innovación, Ciencia y Tecnología;
- XII. La Secretaría de Movilidad y Transporte;
- XIII. La Secretaría de Obras Públicas;
- XIV. La Secretaría de Salud;
- XV. La Secretaría del Trabajo;
- XVI. La Secretaría de Turismo; y
- XVII. La Secretaría de Administración.

Es importante mencionar que se han realizado modificaciones a esta estructura. La última reforma se realizó el 8 de diciembre de 2015 publicada en el ejemplar número 5350 del Periódico Oficial "Tierra y Libertad", mediante la cual, entre otras cosas, se expresa que:

El Gobernador del Estado contará con el apoyo directo de la Oficina de la Gubernatura del Estado para sus tareas y para el seguimiento permanente de las políticas públicas y su evaluación periódica, con el objeto de aportar elementos para la toma de decisiones, sin perjuicio de las atribuciones que ejercen las Secretarías, Dependencias y Entidades de la Administración Pública, en el ámbito de sus respectivas competencias.

Asimismo, para el cumplimiento de sus funciones, el Gobernador del Estado se auxiliará de la Dependencia denominada Consejería Jurídica.

La función de la Seguridad Pública Estatal estará asignada a la Secretaría de Gobierno.

La Fiscalía General del Estado y la Fiscalía Especializada para la Investigación de Hechos de Corrupción, se regirán por las disposiciones que al respecto se contienen en la Constitución Política de los Estados Unidos Mexicanos, la particular del Estado, su Ley Orgánica y demás normativa aplicable.

5.- Bases de preparación de los Estados Financieros.

Los Estados Contables del periodo enero - diciembre de 2017, se elaboraron en apego a los criterios Establecidos en la Ley General de Contabilidad Gubernamental (LGCG), publicada en el Diario Oficial de la Federación el 31 de diciembre del 2008, así como a lo establecido en las Normas Contables y Lineamientos para la emisión de Estados Financieros, emitidos por el órgano de coordinación para la Armonización de la Contabilidad Gubernamental, en este caso el Consejo Nacional de Armonización Contable (CONAC).

La normatividad aplicada para el reconocimiento, valuación y revelación para el registro de los Bienes Muebles e Inmuebles es el postulado básico de valuación, por lo que el registro es al costo histórico y en moneda nacional.

Asimismo, en la preparación de la Información Financiera, se observó la aplicación de los postulados contenidos en el acuerdo por el que se emiten los Postulados Básicos de Contabilidad Gubernamental del CONAC y que son:

- a. Sustancia Económica.
- b. Entes Públicos.
- c. Existencia Permanente.
- d. Revelación Suficiente.
- e. Importancia Relativa.
- f. Registro e Integración Presupuestaria.
- g. Consolidación de la Información Financiera.

-
-
- h. Devengo Contable.
 - i. Valuación.
 - j. Dualidad Económica.
 - k. Consistencia.

6.- Posición en Moneda Extranjera y Protección por Riesgo Cambiario.

No aplica derivado de que no se cuenta con activos en moneda extranjera.

7.- Fideicomisos, Mandatos y Análogos.

Listado de fideicomisos que tienen presupuesto asignado por ramo administrativo que los reporta:

Secretaría de Economía:

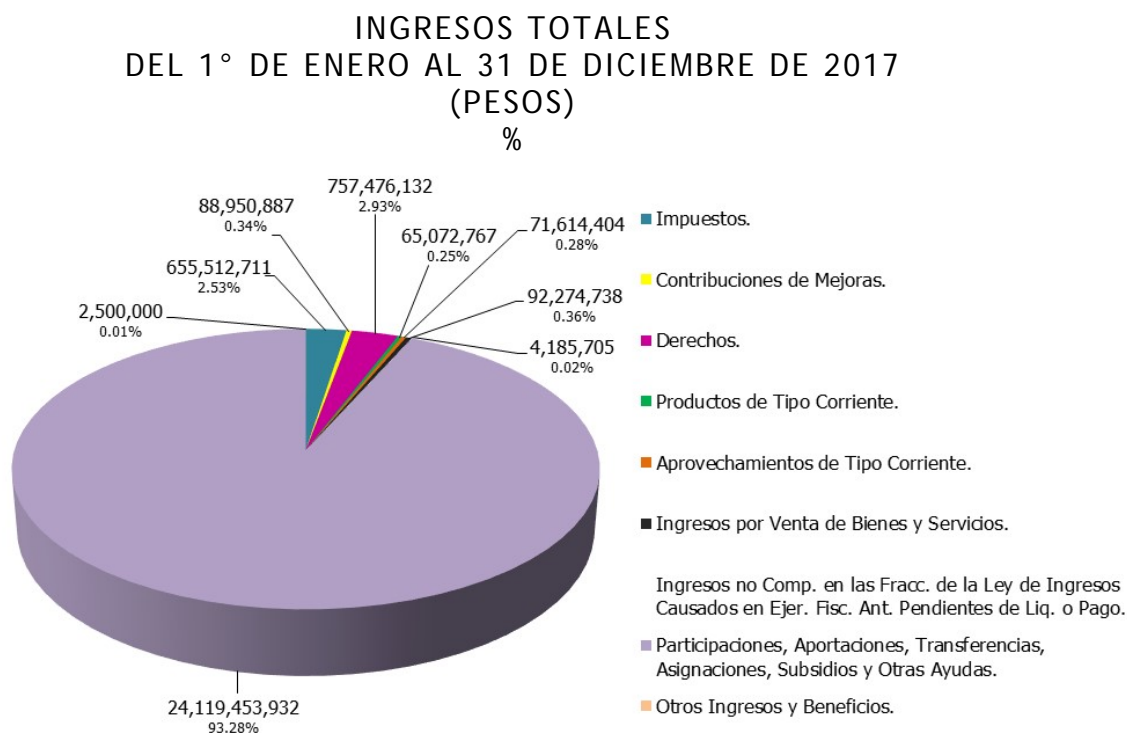
- ✓ Fideicomiso Ejecutivo del Fondo de Competitividad y Promoción del Empleo.

Secretaría de Turismo:

- ✓ Fideicomiso Lago de Tequesquitengo.
- ✓ Fideicomiso Turismo Morelos.
- ✓ Fideicomiso Balneario Agua Hedionda.
- ✓ Fideicomiso Centro de Congresos y Convenciones World Trade Center Morelos.

8.- Reporte de la Recaudación.

Al cierre del cuarto trimestre del ejercicio fiscal 2017, se registraron ingresos totales por la cantidad de 25 mil 857 millones 41 mil 276 pesos, de los cuales 655 millones 512 mil 711 pesos corresponden a Impuestos, 88 millones 950 mil 887 pesos a Contribuciones de Mejoras, 757 millones 476 mil 132 pesos a Derechos, 65 millones 72 mil 767 pesos a Productos de Tipo Corriente, 71 millones 614 mil 404 pesos a Aprovechamientos de Tipo Corriente, 92 millones 274 mil 738 pesos a Ingresos por Ventas de Bienes y Servicios, 4 millones 185 mil 705 pesos a los Ingresos no comprendidos en las Fracciones de la Ley de Ingresos, 24 mil 119 millones 453 mil 932 pesos a Participaciones y Aportaciones y 2 millones 500 mil pesos a Otros Ingresos y Beneficios. En la gráfica 1 siguiente, se muestra la distribución porcentual de los ingresos totales del periodo enero - diciembre del presente ejercicio 2017.

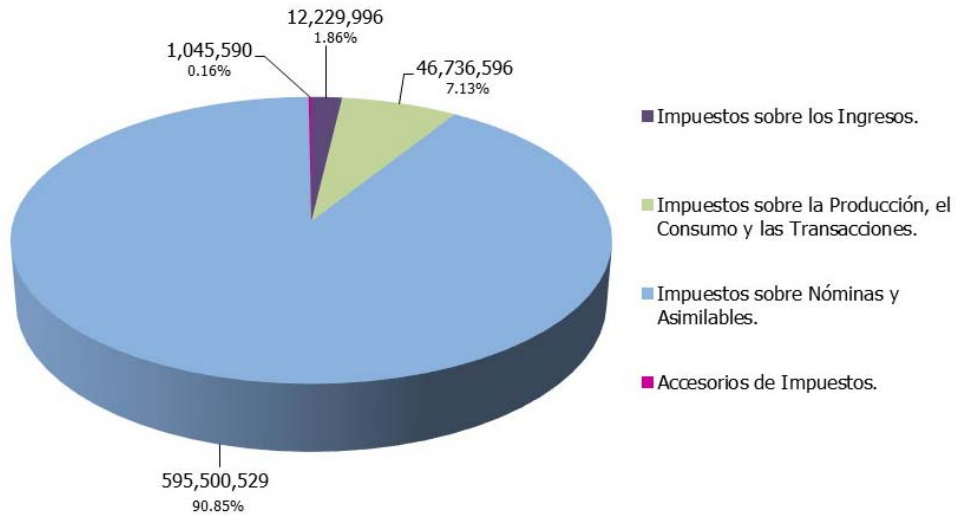


Gráfica 1.

a) *Impuestos.*

En el rubro de Impuestos, el concepto más representativo es el Impuesto sobre Nóminas y Asimilables, del cual se obtuvieron ingresos por un total de 595 millones 500 mil 529 pesos, estando en segundo lugar el Impuesto sobre la Producción, el Consumo y las Transacciones con un importe total de 46 millones 736 mil 596 pesos. En la gráfica 2 se muestra la distribución porcentual del rubro de Impuestos desagregado, correspondiente al periodo enero - diciembre 2017.

IMPUESTOS
DEL 1° DE ENERO AL 31 DE DICIEMBRE DE 2017
(PESOS)
%

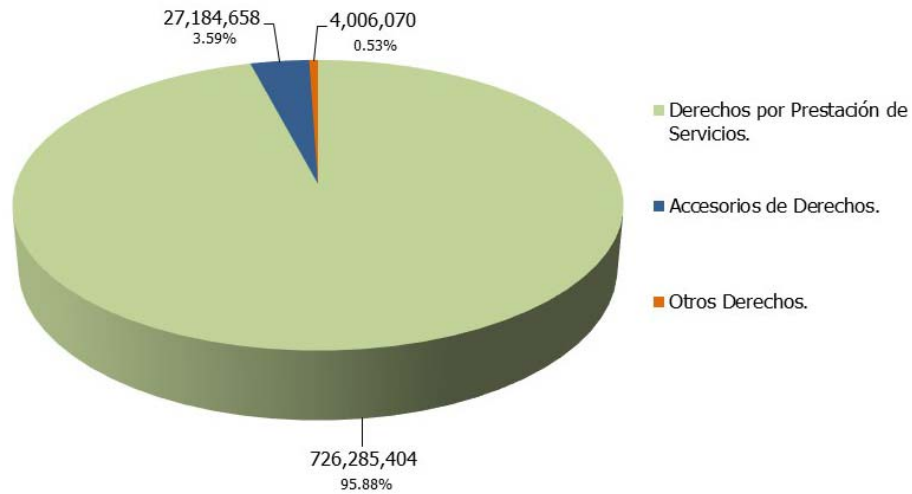


Gráfica 2.

b) Derechos.

Por otra parte, dentro de los ingresos se encuentra lo correspondiente al rubro de Derechos, del cual se registraron 757 millones 476 mil 132 pesos, de los cuales, 726 millones 285 mil 404 pesos corresponden a Derechos por Prestación de Servicios, cifra que equivale aproximadamente al 96 por ciento del total registrado en este rubro. La gráfica 3, muestra la distribución total.

DERECHOS
DEL 1° DE ENERO AL 31 DE DICIEMBRE DE 2017
(PESOS)
%

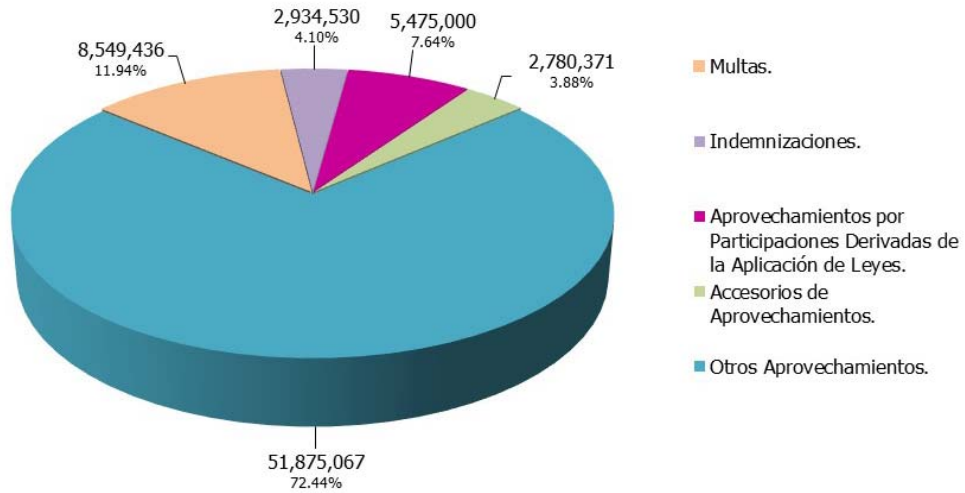


Gráfica 3.

c) Aprovechamientos de Tipo Corriente.

En el rubro de Aprovechamientos de Tipo Corriente, el concepto más representativo es el de Otros Aprovechamientos, del cual se obtuvieron ingresos por un total de 51 millones 875 mil 67 pesos, estando en segundo lugar el concepto de Multas con un importe total de 8 millones 549 mil 436 pesos. En la gráfica 4 se muestra la distribución porcentual para este rubro dentro del periodo que se informa.

APROVECHAMIENTOS DE TIPO CORRIENTE
DEL 1° DE ENERO AL 31 DE DICIEMBRE DE 2017
(PESOS)
%

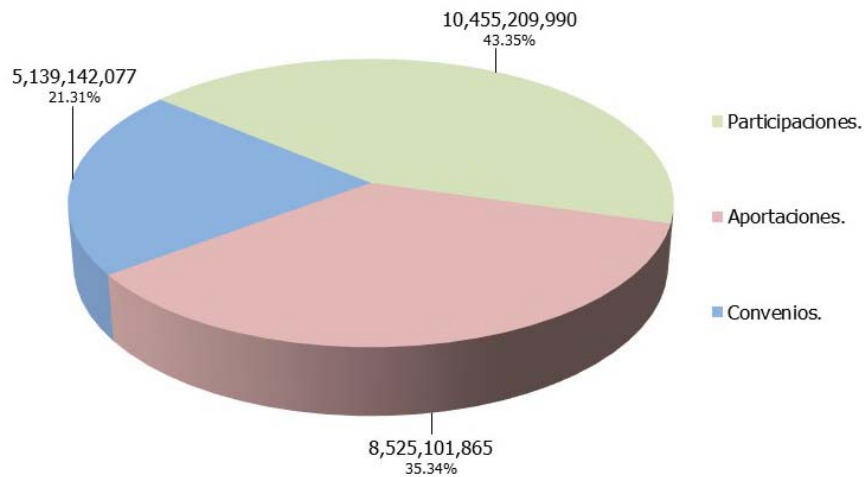


Gráfica 4.

d) Participaciones y Aportaciones.

Como ya se comentaba anteriormente, dentro del rubro de Participaciones y Aportaciones se recibieron recursos por parte de la Federación, por un total de 24 mil 119 millones 453 mil 932 pesos, de los cuales, en orden descendente, 10 mil 455 millones 209 mil 990 pesos corresponden a Participaciones, 8 mil 525 millones 101 mil 865 pesos a Aportaciones y 5 mil 139 millones 142 mil 77 pesos a Convenios. En la gráfica 5, se muestra la distribución porcentual por rubro de Participaciones y Aportaciones.

PARTICIPACIONES Y APORTACIONES
DEL 1° DE ENERO AL 31 DE DICIEMBRE DE 2017
(PESOS)
%

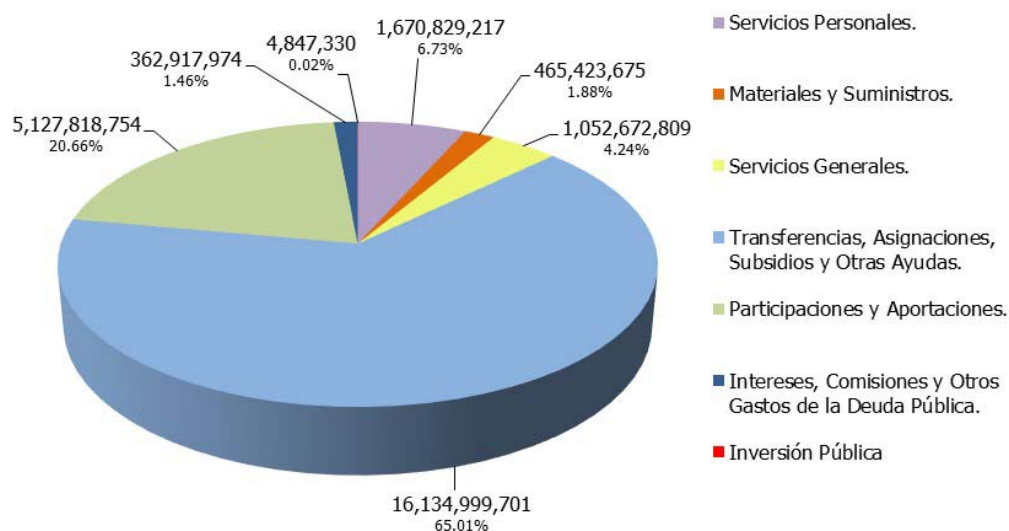


Gráfica 5.

Reporte del ejercicio de los Egresos.

Por otra parte, al cierre del cuarto trimestre del ejercicio fiscal 2017, el registro del Egreso del Gobierno del Estado, ascendió a la cantidad de 24 mil 819 millones 509 mil 460 pesos, de los cuales destaca el rubro de Transferencias, Asignaciones, Subsidios y Otras Ayudas con un poco más del 65 por ciento de este. La distribución del Gasto se muestra en la gráfica 6.

EGRESOS TOTALES
DEL 1° DE ENERO AL 31 DE DICIEMBRE DE 2017
(PESOS)
%

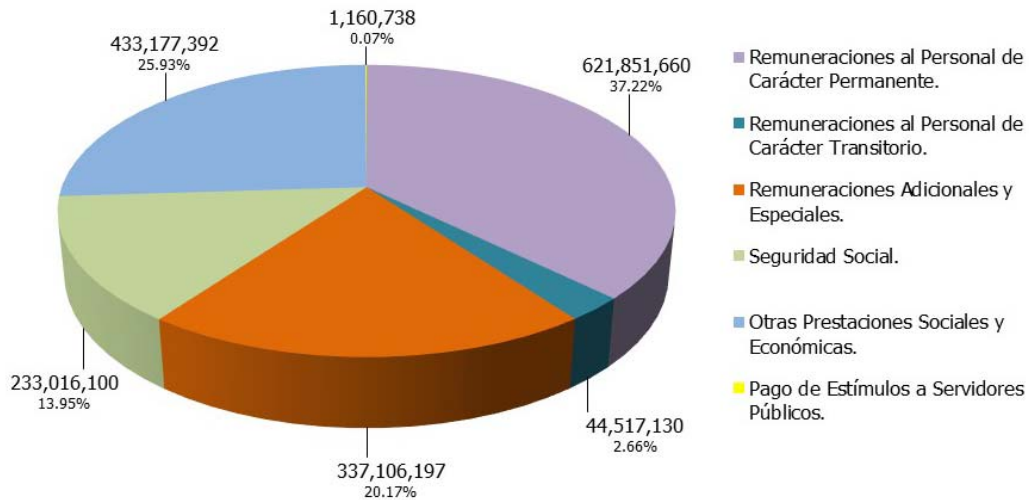


Gráfica 6.

a) Servicios Personales.

Dentro de este rubro del Gasto, se han registrado 1 mil 670 millones 829 mil 217 pesos, de los cuales, destacan las Remuneraciones al Personal de Carácter Permanente con 621 millones 851 mil 660 pesos, seguido por Otras Prestaciones Sociales y Económicas con 433 millones 177 mil 392 pesos. La desagregación de los Servicios Personales se muestra en la siguiente gráfica 7.

SERVICIOS PERSONALES
DEL 1° DE ENERO AL 31 DE DICIEMBRE DE 2017
(PESOS)
%

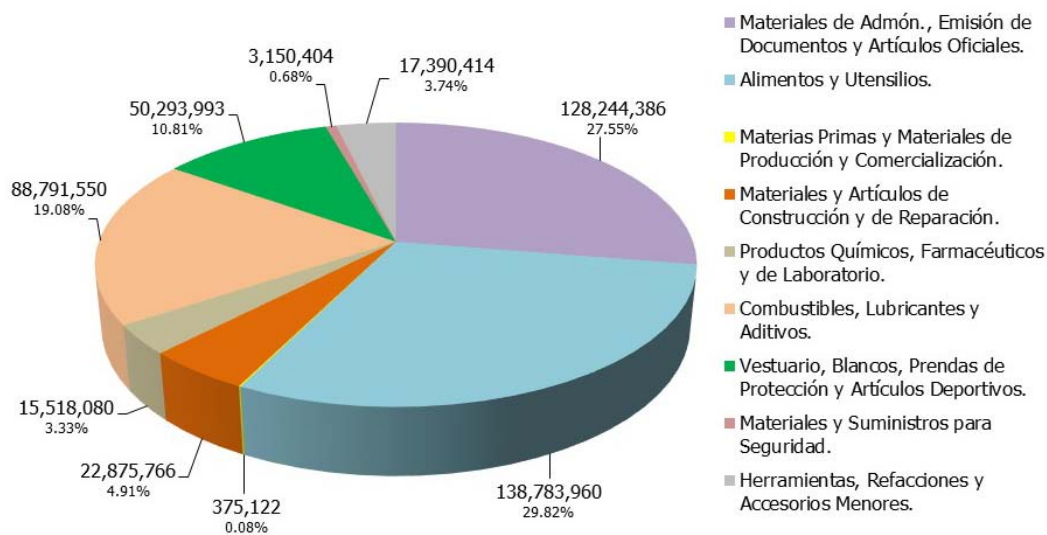


Gráfica 7.

b) Materiales y Suministros.

Dentro de los rubros del Gasto, se observa lo relativo a los Materiales y Suministros. En la gráfica 8, se pueden apreciar los importes que se registraron para cada concepto del mismo.

**MATERIALES Y SUMINISTROS
DEL 1° DE ENERO AL 31 DE DICIEMBRE DE 2017
(PESOS)
%**

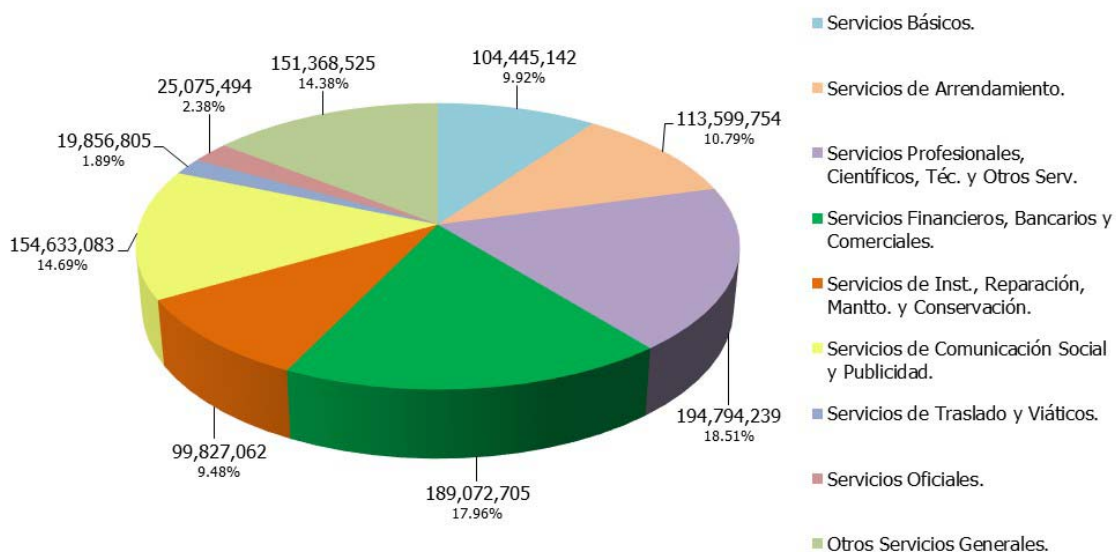


Gráfica 8.

c) Servicios Generales.

Otro rubro que forma parte del Gasto del Gobierno del Estado, es el que corresponde a los Servicios Generales, los cuales ascienden a la cantidad de 1 mil 52 millones 672 mil 809 pesos y en la gráfica 9, se puede apreciar su desagregación.

SERVICIOS GENERALES
DEL 1° DE ENERO AL 31 DE DICIEMBRE DE 2017
(PESOS)
%

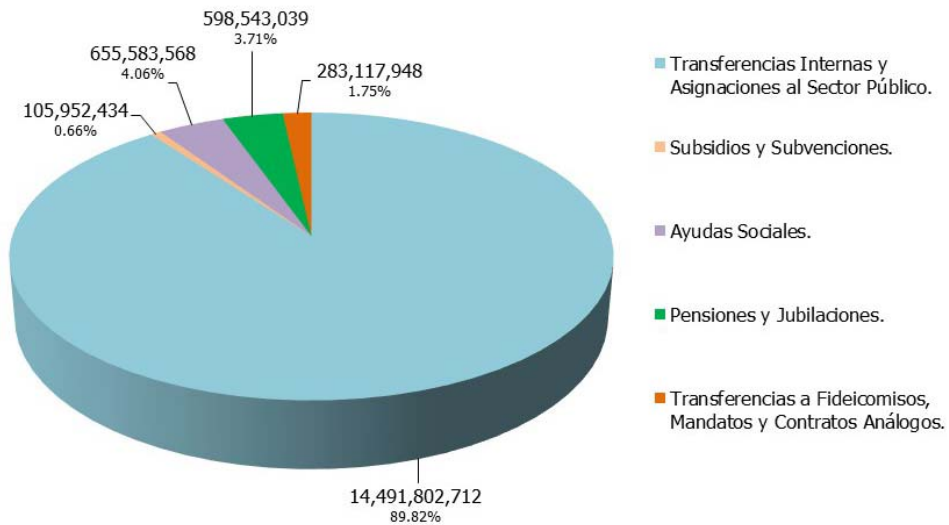


Gráfica 9.

d) Transferencias, Asignaciones, Subsidios y Otras Ayudas.

Al cierre de diciembre de 2017, en el rubro de Transferencias, el registro ascendió a la cantidad de 16 mil 134 millones 999 mil 701 pesos, de los cuales, destacan las Transferencias Internas y Asignaciones al Sector Público con aproximadamente el 90 por ciento de este. La distribución se muestra en la gráfica 10.

TRANSFERENCIAS, ASIGNACIONES, SUBSIDIOS Y OTRAS AYUDAS
DEL 1° DE ENERO AL 31 DE DICIEMBRE DE 2017
(PESOS)
%

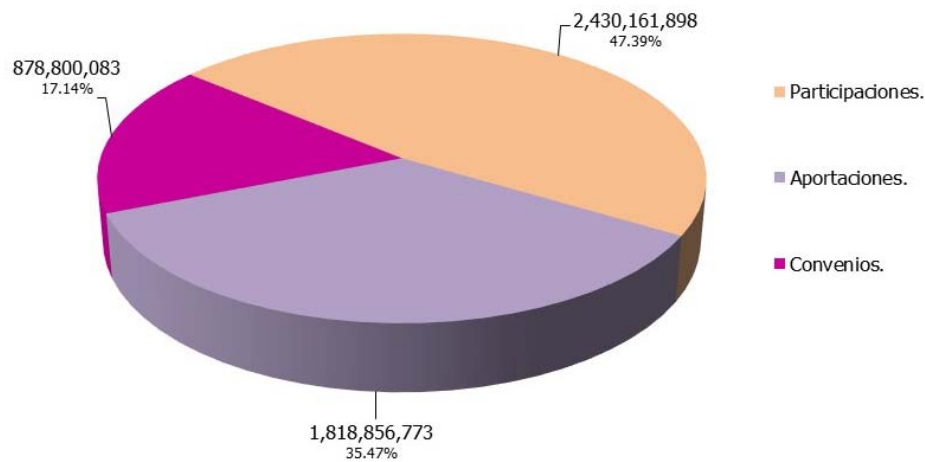


Gráfica 10.

e) Participaciones y Aportaciones.

En este periodo, dentro del rubro de Participaciones y Aportaciones, se ejercieron recursos por un total de 5 mil 127 millones 818 mil 754 pesos, de los cuales, en orden descendente, 2 mil 430 millones 161 mil 898 pesos corresponden a Participaciones, 1 mil 818 millones 856 mil 773 pesos a Aportaciones y 878 millones 800 mil 083 pesos a Convenios. En la gráfica 11, se muestra la distribución porcentual de este rubro.

PARTICIPACIONES Y APORTACIONES
DEL 1° DE ENERO AL 31 DE DICIEMBRE DE 2017
(PESOS)
%



Gráfica 11.

9.- Información sobre la Deuda y el Reporte Analítico de la Deuda.

Para el pago de la deuda en este periodo, se destinaron recursos por la cantidad de 1 mil 665 millones 848 mil 691 pesos. Del total ejercido en el periodo, 1 mil 302 millones 930 mil 716 pesos se destinaron a la amortización de capital; 355 millones 929 mil 459 pesos para el pago del servicio de la deuda y 6 millones 988 mil 516 pesos para los gastos de la deuda pública interna.

El ente público cuenta a la fecha con nueve créditos bancarios, mismos que se pueden visualizar en la tabla 1:

- En agosto de 2012 se contrató con Banobras, un crédito simple hasta por un monto de 333 millones 336 mil pesos a una tasa fija de 8.11 con fecha de vencimiento al 31 de agosto de 2032. Se hace hincapié que a la fecha únicamente se ha dispuesto la cantidad de 311 millones 202 mil 94 pesos.
- En agosto 2013 se contrató con Banobras, un crédito simple por 585 millones de pesos a una tasa fija de 5.71 con fecha de vencimiento al 03 de septiembre de 2018.
- En agosto de 2013 se contrató con Banobras, un crédito simple hasta por un monto de 80 millones de pesos a una tasa fija de 6.72 con fecha de vencimiento al 03 de septiembre de 2018. Se hace hincapié que a la fecha únicamente se ha dispuesto la cantidad de 57 millones 350 mil pesos.

-
-
- En diciembre de 2013 se contrató con Banobras, un crédito simple hasta por un monto de 1 mil 400 millones a una tasa $TII E+0.64$ con fecha de vencimiento al 05 de diciembre de 2031.
 - En enero de 2014 se contrató con Banorte, un crédito simple por un monto de 800 millones de pesos a una tasa $TII E+0.90$, con fecha de vencimiento al 15 de enero de 2032.
 - En febrero de 2014 se contrató con H.S.B.C., un crédito simple por un monto de 600 millones de pesos a una tasa $TII E+0.90$, con fecha de vencimiento al 28 de febrero de 2026.
 - En febrero de 2017 se contrató con Banca Afirme S.A., un crédito simple por un monto de 486 millones 500 mil pesos a una tasa $TII E+0.94$, con fecha de vencimiento al 17 de febrero de 2037.
 - En febrero de 2017 se contrató con Banco Interacciones S.A., un crédito simple hasta por un monto de 527 millones de pesos a una tasa $TII E+1.60$, con fecha de vencimiento al 17 de febrero de 2037. Se hace hincapié que a la fecha únicamente se ha dispuesto la cantidad de 514 millones 20 mil 725 pesos.
 - En febrero de 2017 se contrató con Banco Interacciones S.A., un crédito simple hasta por un monto de 486 millones 500 mil pesos a una tasa $TII E+1.60$, con fecha de vencimiento al 18 de agosto de 2037, constituyendo ésta el monto real del adeudo a la fecha de los presentes estados contables, y que es lo que se ve reflejado en el Estado Analítico de la Deuda y Otros Pasivos.

10.- Calificaciones otorgadas.

El Gobierno del Estado de Morelos es evaluado por dos agencias calificadoras que son Fitch Ratings y HR Ratings de México.

El crédito con Banobras de largo plazo es evaluado únicamente por HR Ratings de México y tiene una calificación de AA+ que significa “Muy alta calidad crediticia”.

Las razones que han influido para obtener esta calificación han sido entre otras:

- Bajos niveles de deuda y de servicio de la deuda.
- Resultados fiscales balanceados.
- Sólidas prácticas de administración y gobierno interno.

11.- Eventos Posteriores al Cierre.

No existen hechos ocurridos en el periodo posterior al que se informa que afecten económicamente al Estado y que no se conocían a la fecha de cierre del periodo, por lo que los estados financieros no sufrieron efecto alguno.

12.- Partes Relacionadas.

Se manifiesta que no existen partes relacionadas que pudieran ejercer influencia significativa sobre la toma de decisiones financieras y operativas.

13.- Responsabilidad sobre la Presentación Razonable de la Información Contable.

Los estados financieros se encuentran firmados e incluyen la leyenda:

“Bajo protesta de decir verdad declaramos que los Estados Financieros y sus notas, son razonablemente correctos y son responsabilidad del emisor”.

| AGREEDOR | OBJETO O DESTINO | No. DE INSCRIPCIÓN DE LA S. H.C.P. | TASA DE INTERES CONTRATADA | FECHA DE VENCIMIENTO | IMPORTE ORIGINAL | SALDO POR PAGAR | INTERESES PAGADOS | FONDOS DE RESERVA | OTROS GASTOS DE LA DEUDA |
|---------------------------------------|---|------------------------------------|----------------------------|----------------------|----------------------|----------------------|--------------------|-------------------|--------------------------|
| BBVA BANCOMER | | | | | 750,000,000 | - | 8,539,491 | - | - |
| | REALIZACION DE INVERSIONES PUBLICAS PRODUCTIVAS EN MATERIAS DIVERSAS. | 274 / 2011 | TIIE + 0.95 | 31/07/2026 | 750,000,000 | - | 8,539,491 | - | - |
| BANAMEX | | | | | 750,000,000 | - | 9,597,108 | - | - |
| | REALIZACION DE INVERSION PUBLICA PRODUCTIVA. | 655 / 2011 | TIIE + 0.95 | 25/12/2026 | 750,000,000 | - | 9,597,108 | - | - |
| BANOBRAS | | | | | 2,375,686,000 | 1,562,946,279 | 134,495,607 | - | - |
| | BONO CUPON CERO | P17-0812123 | TASA FIJA 7.03 + 1.08 | 31/08/2032 | 333,336,000 | 311,202,094 | 25,450,880 | - | - |
| | FINANCIAR EL COSTO DE INVERSIONES PUBLICAS QUE SE ENCUENTREN ESTABLECIDAS EN EL ART.47 DE LA LEY DE COORDINACION FISCAL. | P17-0913115 | TASA FIJA 4.47+1.24 | 03/09/2018 | 585,000,000 | 88,304,541 | 9,126,391 | - | - |
| | FINANCIAR OBRAS, ACCIONES SOCIALES BASICAS E INVERSIONES QUE BENEFICIEN DIRECTAMENTE A SECTORES DE LA POBLACION QUE SE ENCUENTREN EN CONDICIONES DE REZAGO SOCIAL Y POBREZA EXTREMA, EN TERMINOS DEL ART.33 DE LA LEY DE COORDINACION FISCAL. | A17-101346 | FIJA 6.72 | 03/09/2018 | 57,350,000 | 10,498,467 | 1,275,497 | - | - |
| | INFRAESTRUCTURA EDUCATIVA EN NIVEL BASICO Y MEDIO SUPERIOR, SEGURIDAD PUBLICA, URBANA, ECONOMICA (MERCADOS), AGUA POTABLE, SANEAMIENTO Y ALCANTARILLADO. | P17-1213160 | TIIE + 0.64 | 05/12/2031 | 1,400,000,000 | 1,152,941,177 | 98,642,839 | - | - |
| BANORTE | | | | | 800,000,000 | 747,359,219 | 66,825,975 | - | - |
| | REALIZACION DE INVERSION PUBLICA PRODUCTIVA. | P17-0114007 | TIIE + 0.90 | 15/01/2032 | 800,000,000 | 747,359,219 | 66,825,975 | - | - |
| H. S. B. C. | | | | | 600,000,000 | 503,520,188 | 44,050,026 | - | - |
| | REALIZACION DE INVERSION PUBLICA PRODUCTIVA. | P17-0214021 | TIIE + 0.90 | 28/02/2026 | 600,000,000 | 503,520,188 | 44,050,026 | - | - |
| BANCA AFIRME S.A. | | | | | 486,500,000 | 484,996,203 | 34,732,503 | - | - |
| | REFINANCIAMIENTO DEL EMPRESTITO CELEBRADO CON BANCO NACIONAL DE MEXICO S.A. | P17-0317015 | TIIE + 0.94 | 17/02/2037 | 486,500,000 | 484,996,203 | 34,732,503 | - | - |
| INTERACCIONES | | | | | 1,000,520,725 | 998,699,509 | 57,688,749 | - | - |
| | REFINANCIAMIENTO DE LOS EMPRESTITOS CELEBRADOS CON BANCO NACIONAL DE MEXICO S.A Y BACOMER S.A. | P17-0317013 | TIIE + 1.60% | 17/02/2037 | 514,020,725 | 512,649,545 | 38,076,667 | - | - |
| | REALIZACION DE INVERSION PUBLICA PRODUCTIVA. | P17-0317014 | TIIE + 1.60% | 17/08/2037 | 486,500,000 | 486,049,964 | 19,612,082 | - | - |
| FITCH MEXICO S.A. DE C.V. | | | | | | | | | 1,780,443 |
| BANCO MERCANTIL DEL NORTE S.A. | | | | | | | | | 2,754,300 |
| H. S. B. C. MEXICO S.A. | | | | | | | | | 1,110,000 |

| AGREEDOR | OBJETO O DESTINO | No. DE INSCRIPCION DE LA S. H. C. P. | TASA DE INTERES CONTRATADA | FECHA DE VENCIMIENTO | IMPORTE ORIGINAL | SALDO POR PAGAR | INTERESES PAGADOS | FONDOS DE RESERVA | OTROS GASTOS DE LA DEUDA | |
|---|------------------|--------------------------------------|----------------------------|----------------------|------------------|----------------------|----------------------|--------------------|--------------------------|------------------|
| HR RATINGS DE MEXICO S.A. DE C.V. | | | | | | | | | 849,765 | |
| BANCO SANTANDER MEXICANO S.A | | | | | | | | | 82,360 | |
| BANCO BAJIO S.A. | | | | | | | | | 342,047 | |
| VALUACION OPERATIVA Y REFERENCIAS DE MERCADO S.A. DE C.V. | | | | | | | | | 69,600 | |
| TOTALES: | | | | | | 6,762,706,725 | 4,297,521,398 | 355,929,459 | - | 6,988,515 |

Tabla 1.



MORELOS

PODER EJECUTIVO

Información Presupuestaria

CUENTA PÚBLICA
PODER EJECUTIVO DEL ESTADO
ENERO - DICIEMBRE

2017

Balance Presupuestario - LDF

| Concepto | Estimado / Aprobado | Devengado | Recaudado / Pagado |
|---|-----------------------|------------------------|-----------------------|
| A. Ingresos Totales (A = A1 + A2 + A3) | 21,516,427,000 | 25,857,041,276 | 25,404,847,124 |
| <i>A1. Ingresos de Libre Disposición</i> | <i>10,598,012,000</i> | <i>12,192,797,333</i> | <i>12,192,797,333</i> |
| <i>A2. Transferencias Federales Etiquetadas</i> | <i>10,918,415,000</i> | <i>13,664,243,943</i> | <i>13,212,049,791</i> |
| <i>A3. Financiamiento Neto</i> | <i>-</i> | <i>-</i> | <i>-</i> |
| B. Egresos Presupuestarios (B = B1 + B2) | 21,229,673,000 | 27,996,236,539 | 25,745,253,169 |
| <i>B1. Gasto No Etiquetado (sin incluir Amortización de la Deuda Pública)</i> | <i>10,824,407,000</i> | <i>14,028,555,721</i> | <i>12,180,237,639</i> |
| <i>B2. Gasto Etiquetado (sin incluir Amortización de la Deuda Pública)</i> | <i>10,405,266,000</i> | <i>13,967,680,818</i> | <i>13,565,015,530</i> |
| C. Remanentes del Ejercicio Anterior (C = C1 + C2) | - | - | - |
| <i>C1. Remanentes de Ingresos de Libre Disposición aplicados en el periodo</i> | <i>-</i> | <i>-</i> | <i>-</i> |
| <i>C2. Remanentes de Transferencias Federales Etiquetadas aplicados en el periodo</i> | <i>-</i> | <i>-</i> | <i>-</i> |
| I. Balance Presupuestario (I = A - B + C) | 286,754,000 | (2,139,195,263) | (340,406,045) |
| II. Balance Presupuestario sin Financiamiento Neto (II = I - A3) | 286,754,000 | (2,139,195,263) | (340,406,045) |
| III. Balance Presupuestario sin Financiamiento Neto y sin Remanentes del Ejercicio Anterior (III = II - C) | 286,754,000 | (2,139,195,263) | (340,406,045) |

| Concepto | Aprobado | Devengado | Pagado |
|---|--------------------|------------------------|--------------------|
| E. Intereses, Comisiones y Gastos de la Deuda (E = E1 + E2) | 366,555,000 | 362,917,975 | 338,715,060 |
| <i>E1. Intereses, Comisiones y Gastos de la Deuda con Gasto No Etiquetado</i> | <i>356,154,000</i> | <i>126,496,507</i> | <i>124,663,697</i> |
| <i>E2. Intereses, Comisiones y Gastos de la Deuda con Gasto Etiquetado</i> | <i>10,401,000</i> | <i>236,421,468</i> | <i>214,051,363</i> |
| IV. Balance Primario (IV = III + E) | 653,309,000 | (1,776,277,288) | (1,690,985) |

| Concepto | Estimado / Aprobado | Devengado | Recaudado / Pagado |
|--|----------------------|------------------------|------------------------|
| F. Financiamiento (F = F1 + F2) | - | - | - |
| <i>F1. Financiamiento con Fuente de Pago de Ingresos de Libre Disposición</i> | <i>-</i> | <i>-</i> | <i>-</i> |
| <i>F2. Financiamiento con Fuente de Pago de Transferencias Federales Etiquetadas</i> | <i>-</i> | <i>-</i> | <i>-</i> |
| G. Amortización de la Deuda (G = G1 + G2) | 286,754,000 | 1,315,171,279 | 1,281,760,616 |
| <i>G1. Amortización de la Deuda Pública con Gasto No Etiquetado</i> | <i>146,114,000</i> | <i>994,669,410</i> | <i>994,669,410</i> |
| <i>G2. Amortización de la Deuda Pública con Gasto Etiquetado</i> | <i>140,640,000</i> | <i>320,501,869</i> | <i>287,091,206</i> |
| A3. Financiamiento Neto (A3 = F - G) | (286,754,000) | (1,315,171,279) | (1,281,760,616) |

| Concepto | Estimado / Aprobado | Devengado | Recaudado / Pagado |
|--|-----------------------|------------------------|-----------------------|
| <i>A1. Ingresos de Libre Disposición</i> | <i>10,598,012,000</i> | <i>12,192,797,333</i> | <i>12,192,797,333</i> |
| <i>A3.1 Financiamiento Neto con Fuente de Pago de Ingresos de Libre Disposición (A3.1 = F1 - G1)</i> | <i>(146,114,000)</i> | <i>(994,669,410)</i> | <i>(994,669,410)</i> |
| <i>F1. Financiamiento con Fuente de Pago de Ingresos de Libre Disposición</i> | <i>-</i> | <i>-</i> | <i>-</i> |
| <i>G1. Amortización de la Deuda Pública con Gasto No Etiquetado</i> | <i>146,114,000</i> | <i>994,669,410</i> | <i>994,669,410</i> |
| <i>B1. Gasto No Etiquetado (sin incluir Amortización de la Deuda Pública)</i> | <i>10,824,407,000</i> | <i>14,028,555,721</i> | <i>12,180,237,639</i> |
| <i>C1. Remanentes de Ingresos de Libre Disposición aplicados en el periodo</i> | <i>-</i> | <i>-</i> | <i>-</i> |
| V. Balance Presupuestario de Recursos Disponibles (V = A1 + A3.1 - B1 + C1) | (372,509,000) | (2,830,427,798) | (982,109,716) |
| VI. Balance Presupuestario de Recursos Disponibles sin Financiamiento Neto (VI = V - A3.1) | (226,395,000) | (1,835,758,388) | 12,559,694 |

| Concepto | Estimado / Aprobado | Devengado | Recaudado / Pagado |
|---|-----------------------|-----------------------|-----------------------|
| <i>A2. Transferencias Federales Etiquetadas</i> | <i>10,918,415,000</i> | <i>13,664,243,943</i> | <i>13,212,049,791</i> |
| <i>A3.2 Financiamiento Neto con Fuente de Pago de Transferencias Federales Etiquetadas (A3.2 = F2 - G2)</i> | <i>(140,640,000)</i> | <i>(320,501,869)</i> | <i>(287,091,206)</i> |
| <i>F2. Financiamiento con Fuente de Pago de Transferencias Federales Etiquetadas</i> | <i>-</i> | <i>-</i> | <i>-</i> |
| <i>G2. Amortización de la Deuda Pública con Gasto Etiquetado</i> | <i>140,640,000</i> | <i>320,501,869</i> | <i>287,091,206</i> |
| <i>B2. Gasto Etiquetado (sin incluir Amortización de la Deuda Pública)</i> | <i>10,405,266,000</i> | <i>13,967,680,818</i> | <i>13,565,015,530</i> |
| <i>C2. Remanentes de Transferencias Federales Etiquetadas aplicados en el periodo</i> | <i>-</i> | <i>-</i> | <i>-</i> |
| VII. Balance Presupuestario de Recursos Etiquetados (VII = A2 + A3.2 - B2 + C2) | 372,509,000 | (623,938,744) | (640,056,945) |
| VIII. Balance Presupuestario de Recursos Etiquetados sin Financiamiento Neto (VIII = VII - A3.2) | 513,149,000 | (303,436,875) | (352,965,739) |

Estado Analítico de Ingresos Detallado - LDF

| Concepto | Ingreso | | | | | Diferencia |
|---|-----------------------|--------------------------------|-----------------------|-----------------------|-----------------------|----------------------|
| | Estimado | Ampliaciones/ (Reducciones) | Modificado | Devengado | Recaudado | |
| Ingresos de Libre Disposición | | | | | | |
| <i>Impuestos</i> | 576,768,835 | 35,278,313 | 612,047,148 | 659,698,416 | 659,698,416 | 82,929,581 |
| <i>Cuotas y Aportaciones de Seguridad Social</i> | - | - | - | - | - | - |
| <i>Contribuciones de Mejoras</i> | 131,100,000 | - | 131,100,000 | 88,950,887 | 88,950,887 | (42,149,113) |
| <i>Derechos</i> | 682,603,165 | 82,073,012 | 764,676,177 | 757,476,132 | 757,476,132 | 74,872,967 |
| <i>Productos</i> | 74,955,000 | 12,275,165 | 87,230,165 | 65,072,767 | 65,072,767 | (9,882,233) |
| <i>Aprovechamientos</i> | 30,873,000 | 132,530,536 | 163,403,536 | 74,114,404 | 74,114,404 | 43,241,404 |
| <i>Ingresos por Ventas de Bienes y Servicios</i> | - | 75,493,311 | 75,493,311 | 92,274,738 | 92,274,738 | 92,274,738 |
| <i>Participaciones</i> | 8,889,721,000 | 34,200,487 | 8,923,921,487 | 10,079,138,549 | 10,079,138,549 | 1,189,417,549 |
| Fondo General de Participaciones | 7,380,351,000 | - | 7,380,351,000 | 8,337,612,125 | 8,337,612,125 | 957,261,125 |
| Fondo de Fomento Municipal | 496,568,000 | - | 496,568,000 | 521,010,059 | 521,010,059 | 24,442,059 |
| Fondo de Fiscalización y Recaudación | 336,528,000 | - | 336,528,000 | 400,499,932 | 400,499,932 | 63,971,932 |
| Fondo de Compensación | 22,883,000 | - | 22,883,000 | 24,524,251 | 24,524,251 | 1,641,251 |
| Fondo de Extracción de Hidrocarburos | - | - | - | - | - | - |
| Impuesto Especial Sobre Producción y Servicios | 127,488,000 | - | 127,488,000 | 149,505,509 | 149,505,509 | 22,017,509 |
| 0.136% de la Recaudación Federal Participable | - | - | - | - | - | - |
| 3.17% Sobre Extracción de Petróleo | - | - | - | - | - | - |
| Gasolinas y Diésel | 315,903,000 | - | 315,903,000 | 301,622,311 | 301,622,311 | (14,280,689) |
| Fondo del Impuesto Sobre la Renta | 210,000,000 | 34,200,487 | 244,200,487 | 344,364,362 | 344,364,362 | 134,364,362 |
| Fondo de Estabilización de los Ingresos de las Ent. Fed. | - | - | - | - | - | - |
| <i>Incentivos Derivados de la Colaboración Fiscal</i> | 211,991,000 | 80,333,232 | 292,324,232 | 376,071,440 | 376,071,440 | 164,080,440 |
| Tenencia o Uso de Vehículos | - | 11,244 | 11,244 | 21,761 | 21,761 | 21,761 |
| Fondo de Compensación ISAN | - | - | - | 23,102,160 | 23,102,160 | 23,102,160 |
| Impuesto Sobre Automóviles Nuevos | 102,316,000 | - | 102,316,000 | 114,999,409 | 114,999,409 | 12,683,409 |
| Fondo de Compensación de Repecos-Intermedios | 659,227 | - | 659,227 | 109,673 | 109,673 | (549,554) |
| Otros Incentivos Económicos | 109,015,773 | 80,321,988 | 189,337,761 | 237,838,437 | 237,838,437 | 128,822,664 |
| <i>Transferencias</i> | - | - | - | - | - | - |
| <i>Convenios</i> | - | - | - | - | - | - |
| Otros Convenios y Subsidios | - | - | - | - | - | - |
| <i>Otros Ingresos de Libre Disposición</i> | - | - | - | - | - | - |
| Participaciones en Ingresos Locales | - | - | - | - | - | - |
| Otros Ingresos de Libre Disposición | - | - | - | - | - | - |
| Total de Ingresos de Libre Disposición | 10,598,012,000 | 452,184,056 | 11,050,196,056 | 12,192,797,333 | 12,192,797,333 | 1,594,785,333 |
| Ingresos Excedentes de Ingresos de Libre Disposición | | | | | | |
| Transferencias Federales Etiquetadas | | | | | | |
| <i>Aportaciones</i> | 8,908,199,000 | 76,251,820 | 8,984,450,820 | 8,525,101,866 | 8,318,325,799 | (589,873,201) |
| Fondo de Aport. para la Nómina Educativa y Gto. Op. | 5,107,813,000 | - | 5,107,813,000 | 3,982,077,630 | 3,775,301,563 | (1,332,511,437) |
| Fondo de Aportaciones para los Servicios de Salud | 1,263,301,000 | - | 1,263,301,000 | 1,591,136,687 | 1,591,136,687 | 327,835,687 |
| Fondo de Aportaciones para la Infraestructura Social | 544,779,000 | 57,536,253 | 602,315,253 | 669,239,171 | 669,239,171 | 124,460,171 |
| Fondo de Aport. para el Fortalecimiento de los Municipios y de las Demarcaciones Territoriales del D.F. | 935,826,000 | - | 935,826,000 | 1,071,331,467 | 1,071,331,467 | 135,505,467 |
| Fondo de Aportaciones Múltiples | 284,786,000 | 18,715,567 | 303,501,567 | 412,117,183 | 412,117,183 | 127,331,183 |
| Fondo de Aport. para la Educación Tec. y de Adultos | 123,613,000 | - | 123,613,000 | 123,822,042 | 123,822,042 | 209,042 |
| Fondo de Aportaciones para la Seguridad Pública de los Estados y el Distrito Federal | 138,730,000 | - | 138,730,000 | 132,653,310 | 132,653,310 | (6,076,690) |
| Fondo de Aportaciones para el Fortalecimiento de las Entidades Federativas | 509,351,000 | - | 509,351,000 | 542,724,376 | 542,724,376 | 33,373,376 |
| <i>Convenios</i> | 2,010,216,000 | 2,918,074,825 | 4,928,290,825 | 5,139,142,077 | 4,893,723,992 | 2,883,507,992 |
| Convenios de Protección Social en Salud | 381,941,040 | 615,563,915 | 997,504,955 | 1,321,989,449 | 1,321,989,449 | 940,048,409 |
| Convenios de Descentralización | - | - | - | - | - | - |
| Convenios de Reasignación | 1,628,274,960 | 2,302,510,910 | 3,930,785,870 | 3,817,152,628 | 3,571,734,543 | 1,943,459,583 |
| Otros Convenios y Subsidios | - | - | - | - | - | - |
| <i>Fondos Distintos de Aportaciones</i> | - | - | - | - | - | - |
| Fondo para Entidades Federativas y Municipios Productores de Hidrocarburos | - | - | - | - | - | - |
| Fondo Minero | - | - | - | - | - | - |
| <i>Transferencias, Subsidios y Subvenciones, y Pensiones y Jubilaciones</i> | - | - | - | - | - | - |
| <i>Otras Transferencias Federales Etiquetadas</i> | - | - | - | - | - | - |
| Total de Transferencias Federales Etiquetadas | 10,918,415,000 | 2,994,326,645 | 13,912,741,645 | 13,664,243,943 | 13,212,049,791 | 2,293,634,791 |
| Ingresos Derivados de Financiamientos | | | | | | |
| <i>Ingresos Derivados de Financiamientos</i> | - | 1,387,013,628 | 1,387,013,628 | - | - | - |
| Total de Ingresos | 21,516,427,000 | 4,833,524,329 | 26,349,951,329 | 25,857,041,276 | 25,404,847,124 | 3,888,420,124 |
| Datos Informativos | | | | | | |
| 1. Ingresos Derivados de Financiamientos con Fuente de Pago de Ingresos de Libre Disposición | - | 1,387,013,628 | 1,387,013,628 | - | - | - |
| 2. Ingresos Derivados de Financiamientos con Fuente de Pago de Transferencias Federales Etiquetadas | - | - | - | - | - | - |
| 3. Ingresos Derivados de Financiamientos | - | 1,387,013,628 | 1,387,013,628 | - | - | - |

Estado Analítico del Ejercicio del Presupuesto de Egresos Detallado - LDF

Clasificación Administrativa

| Concepto | Egresos | | | | | Subejercicio |
|---|-----------------------|--------------------------------|-----------------------|-----------------------|-----------------------|----------------------|
| | Aprobado | Ampliaciones/ (Reducciones) | Modificado | Devengado | Pagado | |
| Gasto No Etiquetado | 10,970,521,000 | 5,879,548,144 | 16,850,069,144 | 15,022,965,130 | 13,174,907,051 | 1,827,104,014 |
| Secretaría Ejecutiva de la Gobernatura | 156,219,000 | 55,964,817 | 212,183,817 | 205,272,109 | 172,510,957 | 6,911,708 |
| Secretaría de Gobierno | 381,619,000 | 89,210,658 | 470,829,658 | 413,326,181 | 362,012,994 | 57,503,477 |
| Secretaría de Hacienda | 599,426,000 | 2,374,654,577 | 2,974,080,577 | 2,544,087,036 | 2,235,119,280 | 429,993,541 |
| Secretaría de Economía | 186,722,000 | (160,546,979) | 26,175,021 | 24,628,790 | 21,975,067 | 1,546,231 |
| Secretaría de Desarrollo Agropecuario | 140,122,000 | 44,891,845 | 185,013,845 | 135,726,703 | 131,086,081 | 49,287,142 |
| Secretaría de Obras Públicas | 138,367,000 | 1,404,902,971 | 1,543,269,971 | 915,520,537 | 693,549,512 | 627,749,434 |
| Secretaría de Educación | 43,851,000 | 73,245,551 | 117,096,551 | 109,032,647 | 89,891,345 | 8,063,904 |
| Secretaría de Salud | 20,325,000 | 1,588,442 | 21,913,442 | 18,327,951 | 16,152,166 | 3,585,491 |
| Fiscalía General del Estado | 355,330,000 | 101,031,014 | 456,361,014 | 388,772,944 | 345,687,562 | 67,588,070 |
| Secretaría de Administración | 96,500,000 | 713,324,230 | 809,824,230 | 771,826,493 | 676,564,187 | 37,997,737 |
| Secretaría de la Contraloría | 24,174,000 | 27,603,382 | 51,777,382 | 44,698,470 | 39,025,001 | 7,078,912 |
| Comisión Estatal de Seguridad Pública | 717,141,000 | 210,219,895 | 927,360,895 | 822,667,928 | 692,430,253 | 104,692,967 |
| Consejería Jurídica | 22,874,000 | (190,514) | 22,683,486 | 21,004,687 | 18,263,060 | 1,678,799 |
| Secretaría de Turismo | 36,482,000 | (5,164,797) | 31,317,203 | 25,607,754 | 22,767,067 | 5,709,449 |
| Secretaría de Desarrollo Social | 114,047,000 | 41,576,855 | 155,623,855 | 96,018,444 | 43,503,467 | 59,605,411 |
| Secretaría del Trabajo | 86,225,000 | 15,487,614 | 101,712,614 | 79,564,218 | 73,261,689 | 22,148,396 |
| Secretaría de Cultura | 63,895,000 | 94,674,503 | 158,569,503 | 123,461,954 | 96,534,019 | 35,107,549 |
| Secretaría de Desarrollo Sustentable | 104,662,000 | (15,494,442) | 89,167,558 | 73,141,056 | 59,306,583 | 16,026,502 |
| Secretaría de Innovación, Ciencia y Tec. | 43,226,000 | (2,174,997) | 41,051,003 | 29,799,026 | 20,115,109 | 11,251,977 |
| Secretaría de Movilidad y Transporte | 97,981,000 | 90,976,617 | 188,957,617 | 152,276,718 | 120,172,480 | 36,680,899 |
| Gastos Institucionales | 1,160,641,000 | (652,632,371) | 508,008,629 | 399,680,919 | 373,407,730 | 108,327,710 |
| Poder Legislativo | 468,500,000 | 10,000 | 468,510,000 | 430,510,000 | 430,510,000 | 38,000,000 |
| Poder Judicial | 605,990,000 | 36,931,372 | 642,921,372 | 642,921,372 | 640,541,220 | - |
| Organismos Autónomos | 932,131,000 | (130,556,867) | 801,574,133 | 801,574,133 | 780,913,158 | - |
| Entidades Paraestatales y Fideicomisos No Empresariales y No Financieros | 1,972,004,000 | 1,239,221,071 | 3,211,225,071 | 3,147,665,858 | 2,588,581,967 | 63,559,213 |
| Fideicomisos Empresariales No Financieros con Participación Estatal Mayoritaria | - | - | - | - | - | - |
| Poder Ejecutivo de los Municipios | 2,402,067,000 | 230,793,697 | 2,632,860,697 | 2,605,851,202 | 2,431,025,097 | 27,009,495 |
| Gasto Etiquetado | 10,545,906,000 | 5,570,006,867 | 16,115,912,867 | 14,288,442,688 | 13,852,106,734 | 1,827,470,179 |
| Secretaría Ejecutiva de la Gobernatura | - | - | - | - | - | - |
| Secretaría de Gobierno | - | 19,766,641 | 19,766,641 | 17,925,279 | 9,759,153 | 1,841,362 |
| Secretaría de Hacienda | 151,041,000 | 1,005,228,060 | 1,156,269,060 | 1,076,002,440 | 1,014,241,742 | 80,266,620 |
| Secretaría de Economía | - | 2,200,000 | 2,200,000 | 2,200,000 | 2,200,000 | - |
| Secretaría de Desarrollo Agropecuario | - | 14,426,502 | 14,426,502 | 14,426,502 | 14,426,502 | - |
| Secretaría de Obras Públicas | 19,932,000 | 808,258,068 | 828,190,068 | 471,278,377 | 420,723,352 | 356,911,691 |
| Secretaría de Educación | 338,284,000 | 283,045,465 | 621,329,465 | 535,379,733 | 508,348,399 | 85,949,732 |
| Secretaría de Salud | - | - | - | - | - | - |
| Fiscalía General del Estado | - | 92,089,915 | 92,089,915 | 66,097,130 | 52,392,516 | 25,992,785 |
| Secretaría de Administración | - | - | - | - | - | - |
| Secretaría de la Contraloría | - | - | - | - | - | - |
| Comisión Estatal de Seguridad Pública | 138,730,000 | 172,849,299 | 311,579,299 | 280,077,686 | 250,308,795 | 31,501,613 |
| Consejería Jurídica | - | - | - | - | - | - |
| Secretaría de Turismo | - | 1,500,000 | 1,500,000 | 1,498,500 | 1,498,500 | 1,500 |
| Secretaría de Desarrollo Social | - | 32,909,747 | 32,909,747 | 22,205,846 | 15,621,711 | 10,703,901 |
| Secretaría del Trabajo | - | - | - | - | - | - |
| Secretaría de Cultura | - | 34,723,486 | 34,723,486 | 29,044,728 | 22,962,852 | 5,678,758 |
| Secretaría de Desarrollo Sustentable | 40,000,000 | 50,290,282 | 90,290,282 | 40,961,221 | 32,425,279 | 49,329,061 |
| Secretaría de Innovación, Ciencia y Tec. | - | 3,317,931 | 3,317,931 | 2,957,850 | 2,957,850 | 360,081 |
| Secretaría de Movilidad y Transporte | - | - | - | - | - | - |
| Gastos Institucionales | - | - | - | - | - | - |
| Poder Legislativo | - | - | - | - | - | - |
| Poder Judicial | - | - | - | - | - | - |
| Organismos Autónomos | 1,000,000,000 | 392,388,995 | 1,392,388,995 | 1,392,388,995 | 1,392,378,627 | - |
| Entidades Paraestatales y Fideicomisos No Empresariales y No Financieros | 7,451,445,000 | 1,509,000,161 | 8,960,445,161 | 7,799,332,664 | 7,581,093,575 | 1,161,112,497 |
| Fideicomisos Empresariales No Financieros con Participación Estatal Mayoritaria | - | - | - | - | - | - |
| Poder Ejecutivo de los Municipios | 1,406,474,000 | 1,148,012,315 | 2,554,486,315 | 2,536,665,737 | 2,530,767,881 | 17,820,578 |
| Total del Gasto | 21,516,427,000 | 11,449,555,011 | 32,965,982,011 | 29,311,407,818 | 27,027,013,785 | 3,654,574,193 |

Estado Analítico del Ejercicio del Presupuesto de Egresos

Clasificación Económica
(por Tipo de Gasto)

| Concepto | Egresos | | | | | |
|---|-----------------------|--------------------------------|-----------------------|-----------------------|-----------------------|----------------------|
| | Aprobado | Ampliaciones/ (Reducciones) | Modificado | Devengado | Pagado | Subejercicio |
| | 1 | 2 | 3 = (1 + 2) | 4 | 5 | 6 = (3 - 4) |
| Gasto Corriente | 17,058,349,000 | 4,265,917,694 | 21,324,266,694 | 19,468,895,315 | 18,306,802,938 | 1,855,371,379 |
| Gasto de Capital | 1,277,213,000 | 4,287,924,029 | 5,565,137,029 | 4,089,976,387 | 3,546,071,995 | 1,475,160,642 |
| Amortización de la Deuda y Disminución de Pasivos | 286,754,000 | 2,682,953,491 | 2,969,707,491 | 2,723,831,180 | 2,403,026,193 | 245,876,311 |
| Pensiones y Jubilaciones | 649,026,000 | 673,405 | 649,699,405 | 598,543,039 | 515,776,867 | 51,156,366 |
| Participaciones | 2,245,085,000 | 212,086,392 | 2,457,171,392 | 2,430,161,897 | 2,255,335,792 | 27,009,495 |
| Total del Gasto | 21,516,427,000 | 11,449,555,011 | 32,965,982,011 | 29,311,407,818 | 27,027,013,785 | 3,654,574,193 |

Estado Analítico del Ejercicio del Presupuesto de Egresos Detallado - LDF

Clasificación por Objeto del Gasto
(Capítulo y Concepto)

| Concepto | Egresos | | | | | Subejercicio |
|---|-----------------------|------------------------------|-----------------------|-----------------------|-----------------------|----------------------|
| | Aprobado | Ampliaciones / (Reducciones) | Modificado | Devengado | Pagado | |
| Gasto No Etiquetado | 10,970,521,000 | 5,879,548,142 | 16,850,069,142 | 15,023,225,131 | 13,174,907,049 | 1,826,844,011 |
| <i>Servicios Personales</i> | <i>1,866,550,834</i> | <i>61,172,051</i> | <i>1,927,722,885</i> | <i>1,675,195,041</i> | <i>1,476,247,746</i> | <i>252,527,844</i> |
| Remuneraciones al Personal de Carácter Permanente | 610,963,533 | 47,669,482 | 658,633,015 | 622,534,905 | 590,795,171 | 36,098,110 |
| Remuneraciones al Personal de Carácter Transitorio | 8,891,436 | 51,230,391 | 60,121,827 | 48,525,580 | 36,148,375 | 11,596,247 |
| Remuneraciones Adicionales y Especiales | 393,908,562 | 26,598,989 | 420,507,551 | 337,106,196 | 231,310,919 | 83,401,355 |
| Seguridad Social | 298,051,626 | (19,158,319) | 278,893,307 | 233,016,100 | 225,090,394 | 45,877,207 |
| Otras Prestaciones Sociales y Económicas | 419,491,677 | 68,427,817 | 487,919,494 | 432,851,522 | 391,742,149 | 55,067,972 |
| Previsiones | 133,244,000 | (113,915,309) | 19,328,691 | - | - | 19,328,691 |
| Pago de Estímulos a Servidores Públicos | 2,000,000 | 319,000 | 2,319,000 | 1,160,738 | 1,160,738 | 1,158,262 |
| <i>Materiales y Suministros</i> | <i>246,416,145</i> | <i>367,226,699</i> | <i>613,642,844</i> | <i>529,417,669</i> | <i>433,813,450</i> | <i>84,225,175</i> |
| Materiales de Admón., Emisión de Doctos. y Art. Oficiales | 22,907,722 | 121,126,845 | 144,034,567 | 116,939,484 | 80,316,287 | 27,095,083 |
| Alimentos y Utensilios | 131,570,728 | 8,450,153 | 140,020,881 | 138,372,646 | 134,491,092 | 1,648,235 |
| Materias Primas y Materiales de Prod. y Comercialización | 35,967 | 545,640 | 581,607 | 368,702 | 267,071 | 212,905 |
| Materiales y Artículos de Construcción y de Reparación | 5,023,737 | 192,498,840 | 197,522,577 | 148,200,775 | 103,109,170 | 49,321,800 |
| Productos Químicos, Farmacéuticos y de Laboratorio | 2,379,294 | 6,526,788 | 8,906,082 | 7,797,491 | 5,509,762 | 1,108,591 |
| Combustibles, Lubricantes y Aditivos | 60,369,570 | 32,309,493 | 92,679,063 | 91,597,380 | 90,920,322 | 1,081,683 |
| Vestuario, Blancos, Prendas de Protección y Art. Deportivos | 9,992,675 | (583,458) | 9,409,217 | 8,407,320 | 6,851,690 | 1,001,897 |
| Materiales y Suministros Para Seguridad | 104,000 | 730,235 | 834,235 | 321,666 | 321,666 | 512,569 |
| Herramientas, Refacciones y Accesorios Menores | 14,032,452 | 5,622,163 | 19,654,615 | 17,412,205 | 12,026,390 | 2,242,410 |
| <i>Servicios Generales</i> | <i>444,858,021</i> | <i>588,565,448</i> | <i>1,033,423,469</i> | <i>915,429,837</i> | <i>831,517,297</i> | <i>117,993,632</i> |
| Servicios Básicos | 47,079,151 | 30,074,075 | 77,153,226 | 68,968,621 | 66,543,557 | 8,184,605 |
| Servicios de Arrendamiento | 26,432,495 | 95,761,727 | 122,194,222 | 114,066,828 | 99,367,399 | 8,127,394 |
| Servicios Profesionales, Científicos, Técnicos y Otros Serv. | 39,241,253 | 133,083,859 | 172,325,112 | 131,441,220 | 108,628,614 | 40,883,892 |
| Servicios Financieros, Bancarios y Comerciales | 18,218,613 | 183,676,768 | 201,895,381 | 188,964,147 | 188,208,651 | 12,931,234 |
| Servicios de Instalación, Reparación, Mantto. y Conservación | 63,699,715 | 19,159,117 | 82,858,832 | 77,527,169 | 63,634,024 | 5,331,663 |
| Servicios de Comunicación Social y Publicidad | 87,429,806 | 70,762,789 | 158,192,595 | 148,968,591 | 130,972,471 | 9,224,004 |
| Servicios de Traslado y Viáticos | 10,585,299 | 12,466,002 | 23,051,301 | 19,025,789 | 17,665,984 | 4,025,512 |
| Servicios Oficiales | 10,943,343 | 32,819,879 | 43,763,222 | 24,792,283 | 18,637,950 | 18,970,939 |
| Otros Servicios Generales | 141,228,346 | 10,761,232 | 151,989,578 | 141,765,189 | 137,858,647 | 10,314,389 |
| <i>Transferencias, Asignaciones, Subsidios y Otras Ayudas</i> | <i>4,671,394,000</i> | <i>1,940,469,854</i> | <i>6,611,863,854</i> | <i>6,315,440,618</i> | <i>5,557,466,421</i> | <i>296,423,236</i> |
| Transferencias Internas y Asignaciones al Sector Público | 4,015,321,000 | 1,344,931,699 | 5,360,252,699 | 5,230,265,823 | 4,825,339,820 | 129,986,876 |
| Transferencias al Resto del Sector Público | - | - | - | - | - | - |
| Subsidios y Subvenciones | - | 158,619,869 | 158,619,869 | 88,787,012 | 34,758,555 | 69,832,857 |
| Ayudas Sociales | 5,000,000 | 123,246,919 | 128,246,919 | 116,926,796 | 100,612,388 | 11,320,123 |
| Pensiones y Jubilaciones | 649,026,000 | 673,405 | 649,699,405 | 598,543,039 | 515,776,867 | 51,156,366 |
| Transferencias a Fideicomisos, Mandatos y Otros Análogos | - | 315,044,962 | 315,044,962 | 280,917,948 | 80,978,791 | 34,127,014 |
| Transferencias a la Seguridad Social | - | - | - | - | - | - |
| Donativos | 2,047,000 | (2,047,000) | - | - | - | - |
| Transferencias al Exterior | - | - | - | - | - | - |
| <i>Bienes Muebles, Inmuebles e Intangibles</i> | <i>15,000,000</i> | <i>225,935,013</i> | <i>240,935,013</i> | <i>158,642,895</i> | <i>82,064,673</i> | <i>82,292,118</i> |
| Mobiliario y Equipo de Administración | 15,000,000 | 12,980,511 | 27,980,511 | 17,702,567 | 9,224,619 | 10,277,944 |
| Mobiliario y Equipo Educativo y Recreativo | - | 1,833,014 | 1,833,014 | 1,682,595 | 916,172 | 150,419 |
| Equipo e Instrumental Médico y de Laboratorio | - | 1,903,005 | 1,903,005 | 201,824 | 161,697 | 1,701,181 |
| Vehículos y Equipo de Transporte | - | 77,019,495 | 77,019,495 | 16,191,091 | 6,333,091 | 60,828,404 |
| Equipo de Defensa y Seguridad | - | - | - | - | - | - |
| Maquinaria, Otros Equipos y Herramientas | - | 42,195,073 | 42,195,073 | 40,868,303 | 2,049,100 | 1,326,770 |
| Activos Biológicos | - | 954,837 | 954,837 | 954,837 | 17,342 | - |
| Bienes Inmuebles | - | 71,475,367 | 71,475,367 | 68,411,657 | 56,411,657 | 3,063,710 |
| Activos Intangibles | - | 17,573,711 | 17,573,711 | 12,630,021 | 6,950,995 | 4,943,690 |
| <i>Inversión Pública</i> | <i>740,267,000</i> | <i>560,667,456</i> | <i>1,300,934,456</i> | <i>729,526,069</i> | <i>552,532,996</i> | <i>571,408,387</i> |
| Obra Pública en Bienes de Dominio Público | 434,740,000 | 9,629,260 | 444,369,260 | 97,062,894 | 88,874,019 | 347,306,366 |
| Obra Pública en Bienes Propios | 235,527,000 | 621,038,196 | 856,565,196 | 632,463,175 | 463,658,977 | 224,102,021 |
| Proyectos Productivos y Acciones de Fomento | 70,000,000 | (70,000,000) | - | - | - | - |
| <i>Inversiones Financieras y Otras Provisiones</i> | <i>81,700,000</i> | <i>(60,599,430)</i> | <i>21,100,570</i> | <i>7,800,570</i> | <i>7,800,570</i> | <i>13,300,000</i> |
| Inversiones Para el Fomento de Actividades Productivas | - | - | - | 7,800,570 | 7,800,570 | (7,800,570) |
| Acciones y Participaciones de Capital | - | 7,800,570 | 7,800,570 | - | - | 7,800,570 |
| Compra de Títulos y Valores | - | - | - | - | - | - |
| Concesión de Préstamos | - | - | - | - | - | - |
| Inversiones en Fideicomisos, Mandatos y Otros Análogos | - | - | - | - | - | - |
| Fideicomiso de Desastres Naturales (Informativo) | - | - | - | - | - | - |
| Otras Inversiones Financieras | - | - | - | - | - | - |
| Provisiones para Contingencias y Otras Erogaciones Especiales | 81,700,000 | (68,400,000) | 13,300,000 | - | - | 13,300,000 |
| <i>Participaciones y Aportaciones</i> | <i>2,402,067,000</i> | <i>214,793,697</i> | <i>2,616,860,697</i> | <i>2,589,851,202</i> | <i>2,415,025,097</i> | <i>27,009,495</i> |
| Participaciones | 2,245,085,000 | 212,086,392 | 2,457,171,392 | 2,430,161,897 | 2,255,335,792 | 27,009,495 |
| Aportaciones | 156,982,000 | 2,707,305 | 159,689,305 | 159,689,305 | 159,689,305 | - |
| Convenios | - | - | - | - | - | - |
| <i>Deuda Pública</i> | <i>502,268,000</i> | <i>1,981,317,354</i> | <i>2,483,585,354</i> | <i>2,101,921,230</i> | <i>1,818,438,799</i> | <i>381,664,124</i> |
| Amortización de la Deuda Pública | 146,114,000 | 1,018,825,208 | 1,164,939,208 | 994,669,410 | 994,669,410 | 170,269,798 |
| Intereses de la Deuda Pública | 346,361,000 | (18,313,223) | 328,047,777 | 119,507,991 | 118,623,235 | 208,539,786 |
| Comisiones de la Deuda Pública | - | - | - | - | - | - |
| Gastos de la Deuda Pública | 9,793,000 | - | 9,793,000 | 6,988,516 | 6,040,462 | 2,804,484 |
| Costo por Coberturas | - | - | - | - | - | - |
| Apoyos Financieros | - | - | - | - | - | - |
| Adeudos de Ejercicios Fiscales Anteriores (Adefas) | - | 980,805,369 | 980,805,369 | 980,755,313 | 699,105,692 | 50,056 |

| Concepto | Egresos | | | | | Subejercicio |
|--|-----------------------|------------------------------|-----------------------|-----------------------|-----------------------|----------------------|
| | Aprobado | Ampliaciones / (Reducciones) | Modificado | Devengado | Pagado | |
| Gasto Etiquetado | 10,545,906,000 | 5,570,006,869 | 16,115,912,869 | 14,288,182,687 | 13,852,106,736 | 1,827,730,182 |
| <i>Servicios Personales</i> | - | 1,423,844 | 1,423,844 | 1,336,629 | 1,336,629 | 87,215 |
| Remuneraciones al Personal de Carácter Permanente | - | - | - | - | - | - |
| Remuneraciones al Personal de Carácter Transitorio | - | 1,054,284 | 1,054,284 | 1,010,758 | 1,010,758 | 43,526 |
| Remuneraciones Adicionales y Especiales | - | - | - | - | - | - |
| Seguridad Social | - | - | - | - | - | - |
| Otras Prestaciones Sociales y Económicas | - | 369,560 | 369,560 | 325,871 | 325,871 | 43,689 |
| Previsiones | - | - | - | - | - | - |
| Pago de Estímulos a Servidores Públicos | - | - | - | - | - | - |
| <i>Materiales y Suministros</i> | - | 76,251,944 | 76,251,944 | 55,914,959 | 48,846,334 | 20,336,985 |
| Materiales de Admón., Emisión de Doctos. y Art. Oficiales | - | 1,443,361 | 1,443,361 | 964,727 | 882,201 | 478,634 |
| Alimentos y Utensilios | - | 512,598 | 512,598 | 395,556 | 281,336 | 117,042 |
| Materias Primas y Materiales de Prod. y Comercialización | - | 18,870 | 18,870 | 6,420 | 6,420 | 12,450 |
| Materiales y Artículos de Construcción y de Reparación | - | 1,200,869 | 1,200,869 | 1,152,265 | 1,072,411 | 48,604 |
| Productos Químicos, Farmacéuticos y de Laboratorio | - | 10,586,441 | 10,586,441 | 7,720,133 | 7,662,596 | 2,866,308 |
| Combustibles, Lubricantes y Aditivos | - | 271,919 | 271,919 | 156,344 | 120,944 | 115,575 |
| Vestuario, Blancos, Prendas de Protección y Art. Deportivos | - | 43,449,549 | 43,449,549 | 42,403,522 | 36,349,894 | 1,046,027 |
| Materiales y Suministros Para Seguridad | - | 18,109,759 | 18,109,759 | 2,828,738 | 2,339,750 | 15,281,021 |
| Herramientas, Refacciones y Accesorios Menores | - | 658,578 | 658,578 | 287,254 | 130,782 | 371,324 |
| <i>Servicios Generales</i> | - | 160,997,976 | 160,997,976 | 143,715,201 | 116,246,007 | 17,282,775 |
| Servicios Básicos | - | 35,508,769 | 35,508,769 | 34,781,658 | 14,659,870 | 727,111 |
| Servicios de Arrendamiento | - | 1,803,009 | 1,803,009 | 1,681,407 | 1,184,328 | 121,602 |
| Servicios Profesionales, Científicos, Técnicos y Otros Serv. | - | 80,748,133 | 80,748,133 | 67,335,273 | 64,623,762 | 13,412,860 |
| Servicios Financieros, Bancarios y Comerciales | - | 140,912 | 140,912 | 103,491 | 94,361 | 37,421 |
| Servicios de Instalación, Reparación, Mantto. y Conservación | - | 25,082,774 | 25,082,774 | 23,495,373 | 23,057,423 | 1,587,401 |
| Servicios de Comunicación Social y Publicidad | - | 6,854,622 | 6,854,622 | 5,779,549 | 3,533,793 | 1,075,073 |
| Servicios de Traslado y Viáticos | - | 750,330 | 750,330 | 553,268 | 508,732 | 197,062 |
| Servicios Oficiales | - | 301,153 | 301,153 | 291,845 | 291,445 | 9,308 |
| Otros Servicios Generales | - | 9,808,274 | 9,808,274 | 9,693,337 | 8,292,293 | 114,937 |
| <i>Transferencias, Asignaciones, Subsidios y Otras Ayudas</i> | 8,451,445,000 | 2,597,092,368 | 11,048,537,368 | 9,818,142,339 | 9,569,159,459 | 1,230,395,029 |
| Transferencias Internas y Asignaciones al Sector Público | 8,451,445,000 | 1,965,628,484 | 10,417,073,484 | 9,261,480,118 | 9,042,625,992 | 1,155,593,366 |
| Transferencias al Resto del Sector Público | - | - | - | - | - | - |
| Subsidios y Subvenciones | - | 16,780,505 | 16,780,505 | 15,805,449 | 12,692,895 | 975,056 |
| Ayudas Sociales | - | 612,483,379 | 612,483,379 | 538,656,772 | 511,640,572 | 73,826,607 |
| Pensiones y Jubilaciones | - | - | - | - | - | - |
| Transferencias a Fideicomisos, Mandatos y Otros Análogos | - | 2,200,000 | 2,200,000 | 2,200,000 | 2,200,000 | - |
| Transferencias a la Seguridad Social | - | - | - | - | - | - |
| Donativos | - | - | - | - | - | - |
| Transferencias al Exterior | - | - | - | - | - | - |
| <i>Bienes Muebles, Inmuebles e Intangibles</i> | - | 176,687,611 | 176,687,611 | 144,699,690 | 121,188,456 | 31,987,921 |
| Mobiliario y Equipo de Administración | - | 46,708,290 | 46,708,290 | 39,506,766 | 31,824,127 | 7,201,524 |
| Mobiliario y Equipo Educativo y Recreativo | - | 5,520,509 | 5,520,509 | 4,320,215 | 4,142,502 | 1,200,294 |
| Equipo e Instrumental Médico y de Laboratorio | - | 25,140,692 | 25,140,692 | 18,353,109 | 14,424,115 | 6,787,583 |
| Vehículos y Equipo de Transporte | - | 62,196,706 | 62,196,706 | 59,325,592 | 52,305,926 | 2,871,114 |
| Equipo de Defensa y Seguridad | - | 12,130,143 | 12,130,143 | 2,627,293 | 2,627,293 | 9,502,850 |
| Maquinaria, Otros Equipos y Herramientas | - | 10,524,991 | 10,524,991 | 10,366,780 | 9,429,981 | 158,211 |
| Activos Biológicos | - | - | - | - | - | - |
| Bienes Inmuebles | - | - | - | - | - | - |
| Activos Intangibles | - | 14,466,280 | 14,466,280 | 10,199,935 | 6,434,512 | 4,266,345 |
| <i>Inversión Pública</i> | 536,946,000 | 482,428,403 | 1,019,374,403 | 601,580,206 | 539,959,516 | 417,794,197 |
| Obra Pública en Bienes de Dominio Público | 198,662,000 | (45,271,249) | 153,390,751 | 21,970,593 | 21,915,123 | 131,420,158 |
| Obra Pública en Bienes Propios | 338,284,000 | 527,699,652 | 865,983,652 | 579,609,613 | 518,044,393 | 286,374,039 |
| Proyectos Productivos y Acciones de Fomento | - | - | - | - | - | - |
| <i>Inversiones Financieras y Otras Provisiones</i> | - | - | - | - | - | - |
| Inversiones Para el Fomento de Actividades Productivas | - | - | - | - | - | - |
| Acciones y Participaciones de Capital | - | - | - | - | - | - |
| Compra de Títulos y Valores | - | - | - | - | - | - |
| Concesión de Préstamos | - | - | - | - | - | - |
| Inversiones en Fideicomisos, Mandatos y Otros Análogos | - | - | - | - | - | - |
| Fideicomiso de Desastres Naturales (Informativo) | - | - | - | - | - | - |
| Otras Inversiones Financieras | - | - | - | - | - | - |
| Provisiones para Contingencias y Otras Erogaciones Especiales | - | - | - | - | - | - |
| <i>Participaciones y Aportaciones</i> | 1,406,474,000 | 1,161,512,315 | 2,567,986,315 | 2,537,965,737 | 2,532,067,880 | 30,020,578 |
| Participaciones | - | - | - | - | - | - |
| Aportaciones | 1,406,474,000 | 254,109,423 | 1,660,583,423 | 1,659,167,469 | 1,659,134,924 | 1,415,954 |
| Convenios | - | 907,402,892 | 907,402,892 | 878,798,268 | 872,932,956 | 28,604,624 |
| <i>Deuda Pública</i> | 151,041,000 | 913,612,408 | 1,064,653,408 | 984,827,926 | 923,302,455 | 79,825,482 |
| Amortización de la Deuda Pública | 140,640,000 | 255,245,133 | 395,885,133 | 320,501,869 | 287,091,206 | 75,383,264 |
| Intereses de la Deuda Pública | 10,401,000 | 230,462,686 | 240,863,686 | 236,421,468 | 214,051,363 | 4,442,218 |
| Comisiones de la Deuda Pública | - | - | - | - | - | - |
| Gastos de la Deuda Pública | - | - | - | - | - | - |
| Costo por Coberturas | - | - | - | - | - | - |
| Apoyos Financieros | - | - | - | - | - | - |
| Adeudos de Ejercicios Fiscales Anteriores (Adefas) | - | 427,904,589 | 427,904,589 | 427,904,589 | 422,159,886 | - |
| Total de Egresos | 21,516,427,000 | 11,449,555,011 | 32,965,982,011 | 29,311,407,818 | 27,027,013,785 | 3,654,574,193 |

Estado Analítico del Ejercicio del Presupuesto de Egresos Detallado - LDF

Clasificación Funcional
(Finalidad y Función)

| Concepto | Egresos | | | | | Subejercicio |
|---|-----------------------|--------------------------------|-----------------------|-----------------------|-----------------------|----------------------|
| | Aprobado | Ampliaciones/ (Reducciones) | Modificado | Devengado | Pagado | |
| Gasto No Etiquetado | 10,970,521,000 | 5,879,698,503 | 16,850,219,503 | 15,023,115,488 | 13,175,057,409 | 1,827,104,015 |
| <i>Gobierno</i> | <i>9,368,472,423</i> | <i>2,479,705,108</i> | <i>11,848,177,531</i> | <i>11,218,440,336</i> | <i>10,015,509,536</i> | <i>629,737,195</i> |
| Legislación | 8,625,108 | 1,123,774 | 9,748,882 | 9,309,663 | 8,281,949 | 439,219 |
| Justicia | 699,661,168 | 153,656,163 | 853,317,331 | 736,643,600 | 665,228,358 | 116,673,731 |
| Coordinación de la Política de Gobierno | 138,951,723 | 737,095,780 | 876,047,503 | 824,530,576 | 705,314,703 | 51,516,927 |
| Relaciones Exteriores | - | - | - | - | - | - |
| Asuntos Financieros y Hacendarios | 7,629,295,000 | 1,006,689,759 | 8,635,984,759 | 8,374,830,527 | 7,573,284,006 | 261,154,232 |
| Seguridad Nacional | - | - | - | - | - | - |
| Asuntos de Orden Público y de Seguridad Interior | 660,593,000 | 462,328,685 | 1,122,921,685 | 941,446,590 | 765,309,098 | 181,475,095 |
| Otros Servicios Generales | 231,346,424 | 118,810,947 | 350,157,371 | 331,679,380 | 298,091,422 | 18,477,991 |
| <i>Desarrollo Social</i> | <i>469,024,157</i> | <i>919,857,281</i> | <i>1,388,881,438</i> | <i>1,087,380,765</i> | <i>827,973,439</i> | <i>301,500,673</i> |
| Protección Ambiental | 91,970,723 | 2,680,814 | 94,651,537 | 76,090,351 | 61,123,092 | 18,561,186 |
| Vivienda y Servicios a la Comunidad | 42,490,308 | 520,090,170 | 562,580,478 | 482,171,452 | 365,948,907 | 80,409,026 |
| Salud | 20,325,000 | 1,588,442 | 21,913,442 | 18,327,951 | 16,152,166 | 3,585,491 |
| Recreación, Cultura y Otras Manifestaciones Sociales | 68,145,078 | 317,063,869 | 385,208,947 | 278,976,463 | 225,295,005 | 106,232,484 |
| Educación | 53,959,278 | 125,291,440 | 179,250,718 | 143,367,147 | 121,717,732 | 35,883,571 |
| Protección Social | 3,867,314 | 2,025,786 | 5,893,100 | 5,372,893 | 4,960,399 | 520,207 |
| Otros Asuntos Sociales | 188,266,456 | (48,883,240) | 139,383,216 | 83,074,508 | 32,776,138 | 56,308,708 |
| <i>Desarrollo Económico</i> | <i>630,756,420</i> | <i>498,818,760</i> | <i>1,129,575,180</i> | <i>615,373,158</i> | <i>513,135,636</i> | <i>514,202,022</i> |
| Asuntos Económicos, Comerciales y Laborales en Gral. | 334,845,606 | (267,377,459) | 67,468,147 | 56,738,790 | 52,697,318 | 10,729,357 |
| Agropecuaria, Silvicultura, Pesca y Caza | 25,122,000 | 175,141,845 | 200,263,845 | 150,234,192 | 145,048,673 | 50,029,653 |
| Combustibles y Energía | - | 951,000 | 951,000 | 918,149 | 3,151 | 32,851 |
| Minería, Manufacturas y Construcción | 95,000,000 | (95,000,000) | - | - | - | - |
| Transporte | 93,802,059 | 646,165,383 | 739,967,442 | 333,501,431 | 257,750,741 | 406,466,011 |
| Comunicaciones | - | - | - | - | - | - |
| Turismo | 32,872,134 | 27,378,652 | 60,250,786 | 34,579,632 | 28,756,448 | 25,671,154 |
| Ciencia, Tecnología e Innovación | 49,114,621 | 11,559,339 | 60,673,960 | 39,400,964 | 28,879,305 | 21,272,996 |
| Otras Industrias y Otros Asuntos Económicos | - | - | - | - | - | - |
| <i>Otras no Clasificadas en Funciones Anteriores</i> | <i>502,268,000</i> | <i>1,981,317,354</i> | <i>2,483,585,354</i> | <i>2,101,921,229</i> | <i>1,818,438,798</i> | <i>381,664,125</i> |
| Transacciones de la Deuda Pública / Costo Financiero de la Deuda | 502,268,000 | 1,000,511,985 | 1,502,779,985 | 1,121,165,916 | 1,119,333,106 | 381,614,069 |
| Transferencias, Participaciones y Aportaciones entre Diferentes Niveles y Ordenes de Gobierno | - | - | - | - | - | - |
| Saneamiento del Sistema Financiero | - | - | - | - | - | - |
| Adeudos de Ejercicios Fiscales Anteriores | - | 980,805,369 | 980,805,369 | 980,755,313 | 699,105,692 | 50,056 |
| Gasto Etiquetado | 10,545,906,000 | 5,569,856,508 | 16,115,762,508 | 14,288,292,330 | 13,851,956,376 | 1,827,470,178 |
| <i>Gobierno</i> | <i>9,857,919,000</i> | <i>2,435,560,917</i> | <i>12,293,479,917</i> | <i>11,070,508,681</i> | <i>10,810,906,590</i> | <i>1,222,971,236</i> |
| Legislación | - | - | - | - | - | - |
| Justicia | - | 125,926,546 | 125,926,546 | 94,312,671 | 74,415,184 | 31,613,875 |
| Coordinación de la Política de Gobierno | - | - | - | - | - | - |
| Relaciones Exteriores | - | - | - | - | - | - |
| Asuntos Financieros y Hacendarios | 9,857,919,000 | 1,979,506,804 | 11,837,425,804 | 10,683,473,772 | 10,475,519,493 | 1,153,952,032 |
| Seguridad Nacional | - | - | - | - | - | - |
| Asuntos de Orden Público y de Seguridad Interior | - | 327,908,101 | 327,908,101 | 290,647,055 | 259,211,509 | 37,261,046 |
| Otros Servicios Generales | - | 2,219,466 | 2,219,466 | 2,075,183 | 1,760,404 | 144,283 |
| <i>Desarrollo Social</i> | <i>477,014,000</i> | <i>2,100,055,860</i> | <i>2,577,069,860</i> | <i>2,179,757,867</i> | <i>2,071,309,028</i> | <i>397,311,993</i> |
| Protección Ambiental | - | 121,753,808 | 121,753,808 | 82,769,926 | 68,604,177 | 38,983,882 |
| Vivienda y Servicios a la Comunidad | - | 1,092,260,148 | 1,092,260,148 | 1,012,466,860 | 995,223,644 | 79,793,288 |
| Salud | - | 78,438,591 | 78,438,591 | 73,267,452 | 69,063,347 | 5,171,139 |
| Recreación, Cultura y Otras Manifestaciones Sociales | - | 132,269,848 | 132,269,848 | 106,096,095 | 99,860,518 | 26,173,753 |
| Educación | 338,284,000 | 799,054,445 | 1,137,338,445 | 890,400,963 | 827,329,114 | 246,937,482 |
| Protección Social | - | 8,057,358 | 8,057,358 | 8,057,274 | 7,943,274 | 84 |
| Otros Asuntos Sociales | 138,730,000 | (131,778,338) | 6,951,662 | 6,699,297 | 3,284,954 | 252,365 |
| <i>Desarrollo Económico</i> | <i>59,932,000</i> | <i>120,777,683</i> | <i>180,709,683</i> | <i>53,348,215</i> | <i>46,588,662</i> | <i>127,361,468</i> |
| Asuntos Económicos, Comerciales y Laborales en Gral. | - | 2,200,000 | 2,200,000 | 2,200,000 | 2,200,000 | - |
| Agropecuaria, Silvicultura, Pesca y Caza | - | 16,478,547 | 16,478,547 | 16,426,502 | 16,426,502 | 52,045 |
| Combustibles y Energía | - | 12,793,677 | 12,793,677 | 10,165,132 | 6,560,413 | 2,628,545 |
| Minería, Manufacturas y Construcción | 59,932,000 | (46,644,000) | 13,288,000 | - | - | 13,288,000 |
| Transporte | - | 111,459,665 | 111,459,665 | 13,451,027 | 13,451,027 | 98,008,638 |
| Comunicaciones | - | - | - | - | - | - |
| Turismo | - | 20,105,164 | 20,105,164 | 7,099,436 | 3,944,602 | 13,005,728 |
| Ciencia, Tecnología e Innovación | - | 4,384,630 | 4,384,630 | 4,006,118 | 4,006,118 | 378,512 |
| Otras Industrias y Otros Asuntos Económicos | - | - | - | - | - | - |
| <i>Otras no Clasificadas en Funciones Anteriores</i> | <i>151,041,000</i> | <i>913,462,048</i> | <i>1,064,503,048</i> | <i>984,677,567</i> | <i>923,152,096</i> | <i>79,825,481</i> |
| Transacciones de la Deuda Pública / Costo Financiero de la Deuda | 151,041,000 | 485,707,818 | 636,748,818 | 556,923,337 | 501,142,569 | 79,825,481 |
| Transferencias, Participaciones y Aportaciones entre Diferentes Niveles y Ordenes de Gobierno | - | - | - | - | - | - |
| Saneamiento del Sistema Financiero | - | - | - | - | - | - |
| Adeudos de Ejercicios Fiscales Anteriores | - | 427,754,230 | 427,754,230 | 427,754,230 | 422,009,527 | - |
| Total del Egresos | 21,516,427,000 | 11,449,555,011 | 32,965,982,011 | 29,311,407,818 | 27,027,013,785 | 3,654,574,193 |

Estado Analítico del Ejercicio del Presupuesto de Egresos Detallado - LDF

Clasificación de Servicios Personales
por Categoría

| Concepto | Egresos | | | | | Subejercicio |
|---|----------------------|--------------------------------|----------------------|----------------------|----------------------|--------------------|
| | Aprobado | Ampliaciones/ (Reducciones) | Modificado | Devengado | Pagado | |
| Gasto No Etiquetado | 1,866,550,834 | 61,172,051 | 1,927,722,885 | 1,675,195,041 | 1,476,247,746 | 252,527,844 |
| Personal Administrativo y de Servicio Público | 1,866,550,834 | 61,172,051 | 1,927,722,885 | 1,675,195,041 | 1,476,247,746 | 252,527,844 |
| Magisterio | - | - | - | - | - | - |
| Servicios de Salud | - | - | - | - | - | - |
| Personal Administrativo | - | - | - | - | - | - |
| Personal Médico, Paramédico y afín | - | - | - | - | - | - |
| Seguridad Pública | - | - | - | - | - | - |
| Gastos Asociados a la Implementación de Nuevas Leyes Fed. o Reformas a las Mismas | - | - | - | - | - | - |
| Nombre del Programa o Ley 1 | - | - | - | - | - | - |
| Nombre del Programa o Ley 2 | - | - | - | - | - | - |
| Sentencias Laborales Definitivas | - | - | - | - | - | - |
| Gasto Etiquetado | - | 1,423,844 | 1,423,844 | 1,336,629 | 1,336,629 | 87,215 |
| Personal Administrativo y de Servicio Público | - | 1,423,844 | 1,423,844 | 1,336,629 | 1,336,629 | 87,215 |
| Magisterio | - | - | - | - | - | - |
| Servicios de Salud | - | - | - | - | - | - |
| Personal Administrativo | - | - | - | - | - | - |
| Personal Médico, Paramédico y afín | - | - | - | - | - | - |
| Seguridad Pública | - | - | - | - | - | - |
| Gastos Asociados a la Implementación de Nuevas Leyes Fed. o Reformas a las Mismas | - | - | - | - | - | - |
| Nombre del Programa o Ley 1 | - | - | - | - | - | - |
| Nombre del Programa o Ley 2 | - | - | - | - | - | - |
| Sentencias Laborales Definitivas | - | - | - | - | - | - |
| Total del Gasto en Servicios Personales | 1,866,550,834 | 62,595,895 | 1,929,146,729 | 1,676,531,670 | 1,477,584,375 | 252,615,059 |

Endeudamiento Neto

| Identificación de Crédito o Instrumento | Contratación / Colocación A | Amortización B | Endeudamiento Neto C = A - B |
|---|--------------------------------|----------------------|---------------------------------|
| Créditos Bancarios | | | |
| BBVA BANCOMER S.A. REG EST 005/2011 | 486,417,057 | 486,417,057 | - |
| BANAMEX S.A REG EST 008/2011 | 535,714,286 | 535,714,286 | - |
| BANOBAS REG EST 002/2012 | 311,202,094 | - | 311,202,094 |
| BANOBAS REG EST 002/2013 | 23,421,930 | 12,923,463 | 10,498,467 |
| BANOBAS REG EST 003/2013 | 216,021,855 | 127,717,314 | 88,304,541 |
| BANOBAS REG EST 012/2013 | 1,235,294,118 | 82,352,941 | 1,152,941,177 |
| BANORTE REG EST 001/2014 | 766,589,307 | 19,230,088 | 747,359,219 |
| H.S.B.C. REG EST 002/2014 | 538,770,742 | 35,250,554 | 503,520,188 |
| BANCA AFIRME REG EST GEM/0006/2017 | 486,500,000 | 1,503,797 | 484,996,203 |
| BANCO INTERACCIONES REG EST GEM/0007/2017 | 514,020,724 | 1,371,179 | 512,649,545 |
| BANCO INTERACCIONES REG EST GEM/0008/2017 | 486,500,000 | 450,036 | 486,049,964 |
| | | | |
| | | | |
| Total Créditos Bancarios | 5,600,452,113 | 1,302,930,715 | 4,297,521,398 |
| Otros Instrumentos de Deuda | | | |
| | | | |
| | | | |
| | | | |
| | | | |
| | | | |
| | | | |
| | | | |
| | | | |
| | | | |
| | | | |
| Total Otros Instrumentos de Deuda | | | |
| | | | |
| TOTAL | 5,600,452,113 | 1,302,930,715 | 4,297,521,398 |

Intereses de la Deuda Pública



MORELOS

PODER EJECUTIVO

Información Programática

CUENTA PÚBLICA
PODER EJECUTIVO DEL ESTADO
ENERO - DICIEMBRE

2017

Indicadores de Postura Fiscal

| Concepto | Estimado | Devengado | Pagado ³ |
|---|-----------------------|------------------------|-----------------------|
| I. Ingresos Presupuestarios (I=1+2) | 21,516,427,000 | 25,857,041,276 | 25,404,847,124 |
| 1. Ingresos del Gobierno de la Entidad Federativa 1 | 10,598,012,000 | 12,192,797,333 | 12,192,797,333 |
| 2. Ingresos del Sector Paraestatal 1 | 10,918,415,000 | 13,664,243,943 | 13,212,049,791 |
| II. Egresos Presupuestarios (II=3+4) | 21,229,673,000 | 27,996,236,539 | 25,745,253,169 |
| 3. Egresos del Gobierno de la Entidad Federativa 2 | 7,997,683,000 | 11,906,721,078 | 10,613,784,649 |
| 4. Egresos del Sector Paraestatal 2 | 13,231,990,000 | 16,089,515,461 | 15,131,468,520 |
| III. Balance Presupuestario (Superávit o Déficit) (III = I - II) | 286,754,000 | (2,139,195,263) | (340,406,045) |

| Concepto | Estimado | Devengado | Pagado ³ |
|---|---------------------|------------------------|----------------------|
| III. Balance presupuestario (Superávit o Déficit) | 286,754,000 | (2,139,195,263) | (340,406,045) |
| IV. Intereses, Comisiones y Gastos de la Deuda | 366,555,000 | 362,917,975 | 338,715,060 |
| V. Balance Primario (Superávit o Déficit) (V= III - IV) | (79,801,000) | (2,502,113,238) | (679,121,105) |

| Concepto | Estimado | Devengado | Pagado ³ |
|--|----------------------|------------------------|------------------------|
| A. Financiamiento | - | - | - |
| B. Amortización de la deuda | 286,754,000 | 1,315,171,279 | 1,281,760,616 |
| C. Endeudamiento ó desendeudamiento (C = A - B) | (286,754,000) | (1,315,171,279) | (1,281,760,616) |

1 Los Ingresos que se presentan son los ingresos presupuestarios totales sin incluir los ingresos por financiamientos. Los Ingresos del Gobierno de la Entidad Federativa corresponden a los del Poder Ejecutivo, Legislativo Judicial y Autónomos.

2 Los egresos que se presentan son los egresos presupuestarios totales sin incluir los egresos por amortización. Los egresos del Gobierno de la Entidad Federativa corresponden a los del Poder Ejecutivo, Legislativo, Judicial y Órganos Autónomos.

3 Para Ingresos se reportan los ingresos recaudados; para egresos se reportan los egresos pagados.

Indicadores de Resultados

| Nombre | Definición del Indicador | Último dato | | Meta 2018 |
|--|---|-------------|----------|-----------|
| | | Fecha | Dato | Dato |
| Incidencia Delictiva General | Mide el número de delitos denunciados por cada 100,000 habitantes. | 2016 | 2,339.00 | 1,697.30 |
| Incidencia Delictiva de Alto Impacto | Mide el número de delitos de alto impacto (robo con violencia, lesiones dolosas, homicidio doloso, extorsión, secuestro y violación) por cada 100,000 habitantes. | 2015 | 227.4 | 128.9 |
| Índice de Percepción de Seguridad en su localidad | Mide el porcentaje de la población de 18 años y más que percibe seguridad en su localidad. | 2016 | 45.90% | 60 |
| Reincidencia delictiva | Mide el porcentaje de la población penitenciaria que es reincidente (fuero común y federal). | 2014 | 12.30% | 10.00% |
| Percepción de confianza en el Ministerio Público | Mide el porcentaje de la población de 18 años y más que le tiene mucha o alguna confianza al Ministerio Público. | 2016 | 44.80% | 55.2 |

| Nombre | Definición del Indicador | Último dato | | Meta 2018 |
|--|---|-------------|--------|-----------|
| | | Fecha | Dato | Dato |
| Índice de Pobreza Extrema | Mide el porcentaje de la población con tres o más carencias y que, además, se encuentra por debajo de la línea de bienestar mínimo. | 2016 | 5.90% | 4.90% |
| Carencia por calidad y espacios de la vivienda | Mide el porcentaje de la población con carencia por calidad de espacios de la vivienda. | 2016 | 10.90% | 10.80% |
| Carencia por acceso a la alimentación | Mide el porcentaje de la población con carencia por acceso a la alimentación. | 2016 | 19.05% | 22.10% |
| Rezago Educativo | Mide el porcentaje de la población de 15 años y más que no sabe leer ni escribir y/o que no ha iniciado o concluido su educación primaria o secundaria. | 2016 | 16.04% | 14.30% |
| Cobertura Educación Media Superior | Mide el porcentaje de la población entre 15 y 17 años que se encuentran matriculada en Educación Media Superior. | 2016 | 81.00% | 80.00% |
| Tasa de mortalidad infantil | Mide el número de defunciones de menores de un año por cada 1,000 nacidos vivos esperados. | 2016 | 11.80% | 10.1 |
| Razón de mortalidad materna | Mide el número de defunciones de mujeres por cada 100,000 nacidos vivos. | 2016 | 31.3 | 35 |
| Esperanza de vida al nacer | Mide el número de años que en promedio se espera que viva una persona después de nacer. | 2016 | 75.9 | 76.2 |

| Nombre | Definición del Indicador | Último dato | | Meta 2018 |
|--|--|-------------|--------|-----------|
| | | Fecha | Dato | Dato |
| Tasa de variación del Producto Interno Bruto | Representa la variación de un año a otro del PIB real del Estado. | 2015 | 2.40% | 3.00% |
| Tasa de empleo formal | Mide el número de trabajadores asegurados al IMSS entre la Población Económicamente Activa Ocupada Asalariada. | 2016 | 39.80% | 43.50% |
| Tasa de desempleo abierto | Mide los desocupados abiertos entre la Población Económicamente Activa. | 2016 | 2.70% | 3 |
| Brecha de ingresos entre hombres y mujeres | Mide la diferencia porcentual entre el ingreso promedio de los hombres ocupados y el ingreso promedio de las mujeres ocupadas. | 2016 | 32.50% | 25.00% |

| Nombre | Definición del Indicador | Último dato | | Meta 2018 |
|--|--|-------------|----------|-----------|
| | | Fecha | Dato | Dato |
| Tratamiento de Aguas Residuales | Mide el porcentaje de aguas residuales tratadas. | 2016 | 53.00% | 55.00% |
| Acceso a agua potable | Mide el número de personas sin acceso a servicios de agua potable. | 2016 | 93,112 | 75,000 |
| Emisión de Gases de Efecto Invernadero | Mide las emisiones de gas de efecto invernadero. | 2014 | 9 | 2.8 Mton |
| Disposición adecuada de residuos sólidos | Mide el porcentaje de toneladas dispuestas en rellenos sanitarios conforme a la norma. | 2015 | 81.00% | 100% |
| Tasa anual de conservación, restauración y reforestación con respecto a la línea base 2010 (CONABIO) | Mide la variación de la superficie de ecosistemas conservados y con vegetación secundaria. | 2014 | (-)3.176 | 0.0 Has |

| Nombre | Definición del Indicador | Último dato | | Meta 2018 |
|---|---|-------------|--------|-----------|
| | | Fecha | Dato | Dato |
| Índice de Información Presupuestal Estatal | Cuantifica la disponibilidad y calidad de la información presupuestal | 2017 | 89.6% | 85% |
| Ingresos por Esfuerzo Recaudatorio | Mide la variación porcentual de ingresos recaudados con relación al año anterior | 2016 | 0.50% | 7% |
| Índice de Nueva Gestión Pública para Resultados | Mide la relación de cinco componentes: PbR-SED, Transparencia, Capacitación, Adquisiciones y Recursos Humanos | 2016 | 84.50% | 100% |

Anexo 1

(Cuadernillos)

- Avance Físico Financiero
- POA (Modificaciones)



MORELOS

PODER EJECUTIVO

Anexos

CUENTA PÚBLICA
PODER EJECUTIVO DEL ESTADO
ENERO - DICIEMBRE

2017

Relación de Bienes Inmuebles que Componen el Patrimonio

| Código | Descripción del Bien Inmueble | Valor en libros |
|---------|---|-----------------|
| 5.8.9.1 | "CREE" | |
| 5.8.9.1 | "Foro Teques" Macro lote | |
| 5.8.9.1 | "La Perseverancia" | |
| 5.8.9.1 | "La Vecindad", Secretaría de Cultura. | |
| 5.8.9.1 | "Tianguis de Temixco" PROPIETARIO DE MUNICIPIO | |
| 5.8.9.1 | Aeropuerto Internacional Mariano Matamoros. | |
| 5.8.9.1 | Aeropuerto Internacional Mariano Matamoros. | |
| 5.8.9.1 | Agencias del Ministerio Público. | |
| 5.8.9.1 | Albergue Infantil DIF y Complejo de Atención a Personas Vulnerables DIF. | |
| 5.8.9.1 | Almacén y Oficinas de la Dirección General de Servicios. | |
| 5.8.9.1 | Antigua estación del ferrocarril interoceánico de Cuautla. | |
| 5.8.9.1 | Antigua estación del ferrocarril interoceánico de Cuautla. | |
| 5.8.9.1 | Apertura de calle. | |
| 5.8.1.1 | Aportación al Fideicomiso denominado Parque Científico y Tecnológico (terreno baldío) SEDECO. | |
| 5.8.1.1 | Aportación al Fideicomiso denominado Parque Científico y Tecnológico (terreno baldío) SEDECO. | |
| 5.8.1.1 | Aportación al Fideicomiso denominado Parque Científico y Tecnológico (terreno baldío) SEDECO. | |
| 5.8.1.1 | Aportación al Fideicomiso denominado Parque Científico y Tecnológico (terreno baldío) SEDECO. | |
| 5.8.9.1 | Archivo de la Fiscalía. | |
| 5.8.9.1 | Archivo de la Secretaría de Gobierno. | |
| 5.8.9.1 | Archivo General del Tribunal Superior de Justicia. | |
| 5.8.1.1 | Área abandonada. | |
| 5.8.1.1 | Área abandonada. | |
| 5.8.1.1 | Área de Donación | |
| 5.8.1.1 | Área de donación "Parque del Oso". | |
| 5.8.1.1 | Área de donación "Parque Hundido". | |
| 5.8.1.1 | Área de donación, predio baldío semiaccidentado. | |
| 5.8.1.1 | Área de donación. | |

| Código | Descripción del Bien Inmueble | Valor en libros |
|---------|---|-----------------|
| 5.8.1.1 | Área de donación. | |
| 5.8.1.1 | Área de donación. | |
| 5.8.1.1 | Área de donación. | |
| 5.8.1.1 | Área de donación. | |
| 5.8.1.1 | Área de donación. | |
| 5.8.1.1 | Área de donación. | |
| 5.8.1.1 | Área de donación. | |
| 5.8.9.1 | Área deportiva de la Esc. Primaria Carmen Serdán. | |
| 5.8.1.1 | Área verde "Plaza Alcazar". | |
| 5.8.1.1 | Área verde "Plaza de la Señoría". | |
| 5.8.1.1 | Área verde "Plaza del Estoril". | |
| 5.8.1.1 | Área verde "Plaza Gante". | |
| 5.8.1.1 | Área Verde "Plaza Guillermo Tell". | |
| 5.8.1.1 | Área verde "Plaza Río de Janeiro". | |
| 5.8.1.1 | Área verde "Plaza Sol". | |
| 5.8.1.1 | Área verde "Plaza Victoria". | |
| 5.8.1.1 | Área verde, "Plaza de la Gruta Azul". | |
| 5.8.9.1 | Área verde, canchas y alberca. | |
| 5.8.1.1 | Área verde. | |
| 5.8.1.1 | Área verde. | |
| 5.8.1.1 | Área verde. | |
| 5.8.1.1 | Área verde. | |
| 5.8.1.1 | Área verde. | |
| 5.8.1.1 | Área verde. | |
| 5.8.1.1 | Área verde. | |
| 5.8.1.1 | Área verde. | |
| 5.8.1.1 | Área verde. | |
| 5.8.1.1 | Área verde. | |
| 5.8.1.1 | Área verde. | |
| 5.8.1.1 | Área verde. | |

| Código | Descripción del Bien Inmueble | Valor en libros |
|---------|---|-----------------|
| 5.8.1.1 | Área verde. | |
| 5.8.1.1 | Área Verde. | |
| 5.8.1.1 | Área verde. | |
| 5.8.1.1 | Área verde. | |
| 5.8.1.1 | Área verde. | |
| 5.8.9.1 | Áreas verdes . | |
| 5.8.9.1 | Áreas verdes y locales comerciales dentro del parque. | |
| 5.8.9.1 | Áreas verdes. | |
| 5.8.9.1 | Arrocera San Jose | |
| 5.8.9.1 | Arrocera San Jose | |
| 5.8.9.1 | Asociación de Pensionados y Jubilados del Estado de Morelos. | |
| 5.8.9.1 | Asociación Morelense para la Capacitación Integral del Invidente, Asociación Civil. | |
| 5.8.9.1 | Asociación Morelense para la Capacitación Integral del Invidente, Asociación Civil. | |
| 5.8.9.1 | Atención a indígenas de comunidad social. | |
| 5.8.9.1 | AUDITORIO TEOPANZOLCO | |
| 5.8.9.1 | Auditorio, canchas, juegos infantiles, áreas verdes. | |
| 5.8.9.1 | Ayudantía. | |
| 5.8.9.1 | Ayudantía Municipal "Miguel Hidalgo". | |
| 5.8.9.1 | Ayudantía Municipal y cancha deportiva. | |
| 5.8.9.1 | Balneario San Ramón. | |
| 5.8.9.1 | Banqueta, área Nueva Imagen. | |
| 5.8.9.1 | Banqueta. | |
| 5.8.9.1 | Biblioteca Municipal. | |
| 5.8.9.1 | Biblioteca y Unidad de Rehabilitación. | |
| 5.8.9.1 | Biocentro de Miaatlán. | |
| 5.8.9.1 | Bodega de Libros (IEBEM). | |
| 5.8.9.1 | Bodega del Instituto de Crédito para los Trabajadores al Servicio del Gobierno del Estado de Morelos. | |

| Código | Descripción del Bien Inmueble | Valor en libros |
|---------|---|-----------------|
| 5.8.9.1 | Bodega del Instituto de Crédito para los Trabajadores al Servicio del Gobierno del Estado de Morelos. | |
| 5.8.9.1 | Bodega en desuso anteriormente Taller de cerámica. | |
| 5.8.9.1 | Bodega en desuso anteriormente Taller de cerámica. | |
| 5.8.9.1 | Bodega ocupada como archivo de la Secretaría de la Contraloría. | |
| 5.8.9.1 | Bomba de agua y vivero. | |
| 5.8.9.1 | Bomba de Agua. | |
| 5.8.9.1 | Bomba de agua. | |
| 5.8.9.1 | Bomba de agua. | |
| 5.8.9.1 | Bomba de agua. | |
| 5.8.9.1 | Bomba de agua. | |
| 5.8.9.1 | Bomba de agua. | |
| 5.8.9.1 | Bomba de agua. | |
| 5.8.9.1 | Bulevar Vicente Guerrero. | |
| 5.8.9.1 | Bulevar Vicente Guerrero. | |
| 5.8.9.1 | Bulevar Vicente Guerrero. | |
| 5.8.9.1 | Bulevar Vicente Guerrero. | |
| 5.8.9.1 | Bulevar Vicente Guerrero. | |
| 5.8.9.1 | Busto a Morelos y área verde. | |
| 5.8.9.1 | C.B.T.I.S. 232 | |
| 5.8.9.1 | C.E.B.E.T.A. 8 | |
| 5.8.9.1 | Campo de Beisbol. | |
| 5.8.9.1 | Campo de futbol y campo deportivo. | |
| 5.8.9.1 | Campo de futbol, estacionamiento, corral de toros. | |
| 5.8.9.1 | Campo de futbol. | |
| 5.8.9.1 | Campo de futbol. | |
| 5.8.9.1 | Campo de futbol. | |
| 5.8.9.1 | Campo Deportivo. | |
| 5.8.9.1 | Campo deportivo. | |
| 5.8.9.1 | Cancha de usos múltiples. | |

| Código | Descripción del Bien Inmueble | Valor en libros |
|---------|--|-----------------|
| 5.8.9.1 | Cancha de usos múltiples. | |
| 5.8.9.1 | Cancha, clínica del ISSSTE y oficinas de Agua Potable. | |
| 5.8.9.1 | Canchas deportivas de usos múltiples. | |
| 5.8.9.1 | Canchas deportivas en desuso. "Barreto" | |
| 5.8.9.1 | Casa Abandonada (Letrero de ICTSGEM). | |
| 5.8.9.1 | Casa de Morelos. | |
| 5.8.9.1 | Casa del Adulto Mayor, DIF Estatal Morelos. | |
| 5.8.9.1 | Casa Ejidal. | |
| 5.8.9.1 | Casa habitación. | |
| 5.8.9.1 | Casa particular. | |
| 5.8.9.1 | Casas particulares. | |
| 5.8.9.1 | Caseta de vigilancia y estacionamiento de la Secretaría de Desarrollo Agropecuario. | |
| 5.8.9.1 | Cementerio municipal. | |
| 5.8.9.1 | Cendi "Margarita Alejandra Rodríguez Salazar". | |
| 5.8.9.1 | Central de abasto. | |
| 5.8.9.1 | Centro de Atención Integral para la Salud (C.A.I.S.) | |
| 5.8.9.1 | Centro de Atención Múltiple No. 2, IEBEM. | |
| 5.8.9.1 | Centro de Capacitación y Museo Morelense de Arte Popular y Secretaría de Economía. | |
| 5.8.9.1 | Centro de desarrollo comunitario. | |
| 5.8.9.1 | Centro de Desarrollo infantil "Ing. César Uscanga". | |
| 5.8.9.1 | Centro de Ejecución para Menores. | |
| 5.8.9.1 | Centro de Justicia para la Mujer | |
| 5.8.9.1 | Centro de Salud | |
| 5.8.9.1 | Centro de Salud, Campo de fútbol y bodega, lo ocupan DIF Temoac y Centro de Salud. | |
| 5.8.9.1 | Centro de Salud, Secretaría de Protección Ciudadana, Dirección de Protección Civil, Bomberos y ERUM. | |
| 5.8.9.1 | Centro de Salud. | |
| 5.8.9.1 | Centro de Salud. | |

| Código | Descripción del Bien Inmueble | Valor en libros |
|---------|--|-----------------|
| 5.8.9.1 | Centro de Salud. | |
| 5.8.9.1 | Centro Morelense de Innovación y Transparencia Tecnológica. | |
| 5.8.9.1 | Centro Penitenciario de Media Seguridad | |
| 5.8.9.1 | Centro Penitenciario de Media Seguridad | |
| 5.8.9.1 | Centro Regional de Actualización en Materia de Seguridad Pública, "Los Lagartos". | |
| 5.8.9.1 | Centros de salud, paraestatal. | |
| 5.8.9.1 | CERESO, Subsecretaría de Readaptación Social y Juzgados. | |
| 5.8.9.1 | CETIS No. 44. | |
| 5.8.9.1 | Chocolates 2 | |
| 5.8.9.1 | Cisterna. | |
| 5.8.9.1 | Colegio de Bachilleres No. 3 | |
| 5.8.9.1 | COLEGIO DE BACHILLERES PLANTEL 2 | |
| 5.8.9.1 | Colegio de Bachilleres. | |
| 5.8.9.1 | Colegio Estatal de Seguridad Pública, Consejo Estatal de Población, Centro de Salud, Campo de Fútbol, Esc. Sec. Número 10. | |
| 5.8.9.1 | Comisión Mixta Estatal de Escalafón IEBEM. | |
| 5.8.9.1 | Contrato de Comodato | |
| 5.8.9.1 | Coordinación de Seguridad Pública Municipal y Protección Civil. | |
| 5.8.9.1 | Coordinación General de Asesores y Comunicación Política. | |
| 5.8.9.1 | Coordinación General de Enlace de la Secretaría de Administración. | |
| 5.8.9.1 | Corral de toros en desuso. | |
| 5.8.9.1 | Corral de Toros. | |
| 5.8.9.1 | Cuartel de la Policía Acreditable | |
| 5.8.9.1 | Departamento, ICTSGEM. | |
| 5.8.9.1 | Depósito de agua. | |
| 5.8.9.1 | DIF Estatal. | |
| 5.8.9.1 | DIF Municipal/Módulo de Seguridad Municipal. | |

| Código | Descripción del Bien Inmueble | Valor en libros |
|---------|---|-----------------|
| 5.8.9.1 | Dirección General de Atención Ciudadana, Dirección Gral. De asuntos Religiosos, Dirección de Derechos Humanos y la Dirección de Atención a la Diversidad Sexual dependientes de la Secretaría de Gobierno | |
| 5.8.9.1 | Dirección General de Control y Gasto Administrativo de la Secretaría de Administración. | |
| 5.8.9.1 | Dirección General de Coordinación Administrativa de Salud. | |
| 5.8.9.1 | Dirección General de Coordinación Administrativa de Salud. | |
| 5.8.9.1 | Dirección General de Coordinación Administrativa de Salud. | |
| 5.8.9.1 | Dirección General de Coordinación Administrativa de Salud. | |
| 5.8.9.1 | Dirección General de Coordinación Administrativa de Salud. | |
| 5.8.9.1 | Dirección General de Desarrollo Organizacional de la Secretaría de Administración. | |
| 5.8.9.1 | Dirección General de Desarrollo Organizacional de la Secretaría de Administración. | |
| 5.8.9.1 | Dirección General de Seguridad Privada. | |
| 5.8.9.1 | Dirección General de Servicio estatal del Empleado. | |
| 5.8.9.1 | Dirección General del Registro Civil | |
| 5.8.9.1 | Dirección General Jurídica de la Secretaría de Gobierno. | |
| 5.8.9.1 | Dirección General Programas Sociales, Modulo del Inapam Municipal. | |
| 5.8.9.1 | Distribuidor vial Cuautlilxco. | |
| 5.8.9.1 | Distribuidor vial Cuautlilxco. | |
| 5.8.9.1 | Distribuidor vial Cuautlilxco. | |
| 5.8.9.1 | División UAEM-Salud. | |
| 5.8.1.1 | EL LLANO II | |
| 5.8.1.1 | EL LLANO II | |
| 5.8.9.1 | Esc Prim. Matutino: "15 de Septiembre de 1810"; Vespertino "Prof. Abraham Castellanos". | |
| 5.8.9.1 | Esc Primaria. Matutino: "Vicente Guerrero"; Vespertino: "Prof. Arqueles Vela". | |
| 5.8.9.1 | Esc. Normal Urbana Federal. | |
| 5.8.9.1 | Esc. Prim "Cuitlahuac" y Jardín de Niños "Bugambilias". | |
| 5.8.9.1 | Esc. Prim "Ignacio Maya". | |
| 5.8.9.1 | Esc. Prim. "Aguiles Serdán". | |

Poder Ejecutivo del Gobierno del Estado de Morelos
Relación de Bienes Inmuebles que Componen el Patrimonio
(PESOS)

| Código | Descripción del Bien Inmueble | Valor en libros |
|---------|---|-----------------|
| 5.8.9.1 | Esc. Prim. "Benemérito de las Américas". | |
| 5.8.9.1 | Esc. Prim. "Benito Juárez". | |
| 5.8.9.1 | Esc. Prim. "Cuauhtémoc". | |
| 5.8.9.1 | Esc. Prim. "Emiliano Zapata". | |
| 5.8.9.1 | Esc. Prim. "Emiliano Zapata". | |
| 5.8.9.1 | Esc. Prim. "Francisco González Bocanegra" y Jardín de Niños "Xipe". | |
| 5.8.9.1 | Esc. Prim. "Gregorio Torres Quintero". | |
| 5.8.9.1 | Esc. Prim. "José María Morelos y Pavón" Matutino, "Ignacio Allende" Vespertino. | |
| 5.8.9.1 | Esc. Prim. "José María Morelos y Pavón" y "José María Pastranana". | |
| 5.8.9.1 | Esc. Prim. "Julio Rodas García", Jardín de Niños "El Pochotal". | |
| 5.8.9.1 | Esc. Prim. "Justo Sierra". | |
| 5.8.9.1 | Esc. Prim. "Justo Sierra". | |
| 5.8.9.1 | Esc. Prim. "Lázaro Cárdenas". | |
| 5.8.9.1 | Esc. Prim. "Lázaro Cárdenas". | |
| 5.8.9.1 | Esc. Prim. "Los Insurgentes". | |
| 5.8.9.1 | Esc. Prim. "Luis Donaldo Colosio Murrieta". | |
| 5.8.9.1 | Esc. Prim. "Melchor Ocampo". | |
| 5.8.9.1 | Esc. Prim. "Plan de Ayala". | |
| 5.8.9.1 | Esc. Prim. "Rafael Ramírez". | |
| 5.8.9.1 | Esc. Prim. "Sofía Valdéz". | |
| 5.8.9.1 | Esc. Prim. Benito Juárez. | |
| 5.8.9.1 | Esc. Prim. Fed. "Benito Juárez". | |
| 5.8.9.1 | Esc. Prim. Fed. Matutino "Rafael Ramírez"; Vespertino: "Felipe Rivera Crespo". | |
| 5.8.9.1 | Esc. Prim. Fed. Matutino "Ricardo Flores Magón"; Vespertino: "Josefa Ortíz de Domínguez". | |
| 5.8.9.1 | Esc. Prim. Matutino "20 de Noviembre", Vespertino "Francisco I. Madero". | |
| 5.8.9.1 | Esc. Prim. Matutino "Plan de Ayala", Vespertino "General Emiliano Zapata". | |
| 5.8.9.1 | Esc. Prim. Matutino "Ricardo Flores Magón", Vespertino: "Margarita Maza de Juárez". | |

| Código | Descripción del Bien Inmueble | Valor en libros |
|---------|---|-----------------|
| 5.8.9.1 | Esc. Prim. Matutino: " Juan N. Álvarez"; Vespertino "Ocampo Nabor Bolaños". | |
| 5.8.9.1 | Esc. Prim. Matutino: "Otilio Montaño"; Vespertino "Precursores de la revolución". | |
| 5.8.9.1 | Esc. Prim. Matutino: "Prof. Rafael Ramírez"; Vespertino: "Ricardo Peniche López". | |
| 5.8.9.1 | Esc. Prim. Matutino: "Lázaro Cárdenas"; Vespertino: "Rafael López". | |
| 5.8.9.1 | Esc. Prim. Pedro Baranda. | |
| 5.8.9.1 | Esc. Primaria "Niños Héros". | |
| 5.8.9.1 | Esc. Primaria Matutino: "Vicente Guerrero"; Vespertino: "Héroes del Sur". | |
| 5.8.9.1 | Esc. Sec. "2 de Abril". | |
| 5.8.9.1 | Esc. Sec. "Guadalupe Victoria". | |
| 5.8.9.1 | Esc. Sec. "Profesor Moisés Saenz Garza". | |
| 5.8.9.1 | Esc. Sec. Fed. "Antonio Caso". | |
| 5.8.9.1 | Esc. Sec. Fed. "General Emiliano Zapata". | |
| 5.8.9.1 | Esc. Sec. Fed. No. 13 "Rosario Castellanos". | |
| 5.8.9.1 | Esc. Sec. Fed. No. 4 "Valentín Gómez Farías". | |
| 5.8.9.1 | Esc. Sec. No. 2 "Francisco Gonzalez Bocanegra | |
| 5.8.9.1 | Esc. Sec. Téc. No. 6. | |
| 5.8.9.1 | Esc. Sec. Técnica No. 12. | |
| 5.8.9.1 | Esc. Sec. Técnica No. 2 "Lic. Adolfo López Mateos". | |
| 5.8.9.1 | Esc. Sec. Técnica No. 5. | |
| 5.8.9.1 | Esc. Sec. Técnica Número 36. | |
| 5.8.9.1 | Esc. Téc. Agropecuaria No. 26. | |
| 5.8.9.1 | Esc. Telesecundaria "16 de Septiembre" y Campo de Futbol. | |
| 5.8.9.1 | Escuela CONALEP. | |
| 5.8.9.1 | Escuela Primaria " José Nárez Álvarez", Kinder "Cleotilde Vázquez Gándara" y Campo de Futbol. | |
| 5.8.9.1 | Escuela Primari "El Porvenir". | |
| 5.8.9.1 | Escuela Primaria | |
| 5.8.9.1 | Escuela Primaria | |

| Código | Descripción del Bien Inmueble | Valor en libros |
|---------|---|-----------------|
| 5.8.9.1 | Escuela Primaria "18 de Marzo". | |
| 5.8.9.1 | Escuela Primaria "Agustín Villegas Mora". | |
| 5.8.9.1 | Escuela Primaria "Aguiles Serdán". | |
| 5.8.9.1 | Escuela Primaria "Belisario Domínguez". | |
| 5.8.9.1 | Escuela Primaria "Estanislao Rojas Zuñiga". | |
| 5.8.9.1 | Escuela Primaria "Ignacio Zaragoza". | |
| 5.8.9.1 | Escuela Primaria "José María Morelos". | |
| 5.8.9.1 | Escuela Primaria "Josefa Ortiz de Domínguez". | |
| 5.8.9.1 | Escuela Primaria "Josefa Ortiz de Domínguez". | |
| 5.8.9.1 | Escuela Primaria "Vicente Guerrero". | |
| 5.8.9.1 | Escuela Primaria Francisco I. Madero. | |
| 5.8.9.1 | Escuela Primaria Mariano Riva Palacio. | |
| 5.8.9.1 | Escuela primaria Matutino: "Vicente Guerrero", Vespertino: "General Lázaro Cárdenas del Río". | |
| 5.8.9.1 | Escuela Primaria Matutino: "Guadalupe Victoria"; Vespertino: "Rafael Ramírez". | |
| 5.8.9.1 | ESCUELA PRIMARIA MIGUEL HIDALGO | |
| 5.8.9.1 | Escuela Secundaria "Ricardo Flores Magón". | |
| 5.8.9.1 | Escuela Secundaria Técnica No. 11. | |
| 5.8.9.1 | Escuelas de diversos niveles. | |
| 5.8.9.1 | Establos en desuso (abandonados). | |
| 5.8.9.1 | Estación de Bomberos. | |
| 5.8.9.1 | Estacionamiento | |
| 5.8.9.1 | Estacionamiento de Residencia. | |
| 5.8.9.1 | Estacionamiento del estadio Coruco Díaz. | |
| 5.8.9.1 | Estacionamiento del Mercado Adolfo López Mateos. | |
| 5.8.9.1 | Estadio de fútbol Coruco Díaz. | |
| 5.8.9.1 | Facultad de Ciencias Sociales de la UAEM | |
| 5.8.9.1 | Faro de Artes y Oficios, Secretaría de Cultura | |

| Código | Descripción del Bien Inmueble | Valor en libros |
|---------|--|-----------------|
| 5.8.9.1 | Fideicomiso Lago de Tequesquitengo. | |
| 5.8.9.1 | Fiscalía Especial para la Investigación de hechos de Corrupción | |
| 5.8.9.1 | Fiscalía General del Estado, Base Zapata, Bomberos. | |
| 5.8.9.1 | Fiscalía Oficinas Administrativas | |
| 5.8.9.1 | Fiscalía Sevicios Periciales | |
| 5.8.9.1 | Granja avícola en desuso. | |
| 5.8.9.1 | Gubernatura (Dirección de Montaje) | |
| 5.8.9.1 | H. Tribunal Superior de Justicia. | |
| 5.8.9.1 | Hacienda Chinameca, Museo del Agrarista. | |
| 5.8.9.1 | Hospital del niño morelense. | |
| 5.8.9.1 | Hospital General "Angel Ventura Neri" | |
| 5.8.9.1 | Hospital General. | |
| 5.8.9.1 | ICATMOR. | |
| 5.8.9.1 | ICATMOR. | |
| 5.8.9.1 | Iglesia. | |
| 5.8.9.1 | Instituto Autónomo "El Colegio de Morelos". | |
| 5.8.9.1 | Instituto de Crédito para los Trabajadores al Servicio del Gobierno del Estado de Morelos. | |
| 5.8.9.1 | Instituto de Finanzas Publicas y Federalismo Hacendario. | |
| 5.8.9.1 | Instituto Estatal Electoral. | |
| 5.8.9.1 | Instituto Morelense de la Juventud. | |
| 5.8.9.1 | Instituto Morelense de Radio y Televisión. | |
| 5.8.9.1 | INTERNADO PALMIRA | |
| 5.8.9.1 | Invernadero de limones. | |
| 5.8.9.1 | Jardín Borda | |
| 5.8.9.1 | Jardín de Niños "Alicia Fernández". | |
| 5.8.9.1 | Jardín de niños "Batalla 5 de mayo". | |
| 5.8.9.1 | Jardín de Niños "Catalina Palacios Montes de Oca". | |

| Código | Descripción del Bien Inmueble | Valor en libros |
|---------|---|-----------------|
| 5.8.9.1 | Jardín de Niños "Cecilia Muñoz Escobar". | |
| 5.8.9.1 | Jardín de Niños "Cuitláhuac". | |
| 5.8.9.1 | Jardín de Niños "El Manantial". | |
| 5.8.9.1 | Jardín de Niños "Emiliano Zapata". | |
| 5.8.9.1 | Jardín de Niños "Federico Froebel". | |
| 5.8.9.1 | Jardín de Niños "Gracianita Amistoy Jiménez". | |
| 5.8.9.1 | Jardín de Niños "Guadalupe Gómez Márquez". | |
| 5.8.9.1 | Jardín de Niños "Jacinta Aburto". | |
| 5.8.9.1 | Jardín de Niños "Josefuinan Ramos del Río". | |
| 5.8.9.1 | Jardín de Niños "Juventino Muñoz". | |
| 5.8.9.1 | Jardín de Niños "Juventino Pineda Enríquez". | |
| 5.8.9.1 | Jardín de Niños "Lic. Adolfo López Mateos" y terreno con construcción en mal estado (SAPAC). | |
| 5.8.9.1 | Jardín de Niños "Lic. Hugo Arce Norato", Consejo de Colaboración Municipal, Sistema de Agua Potable y Esc. Prim. "Plan de Ayala" Matutino y "General Emiliano Zapata" Vespertino. | |
| 5.8.9.1 | Jardín de Niños "Los Fresnos". | |
| 5.8.9.1 | Jardín de Niños "Lucía Uribe de Flores". | |
| 5.8.9.1 | Jardín de Niños "Ludwing Van Beethoven". | |
| 5.8.9.1 | Jardín de Niños "Luz Flores de Luna". | |
| 5.8.9.1 | Jardín de Niños "Luz María Serradell". | |
| 5.8.9.1 | Jardín de niños "Ma. Elena Ruiz Von Solís". | |
| 5.8.9.1 | Jardín de niños "Macaria Than de Riva palacio". | |
| 5.8.9.1 | Jardín de Niños "Margarita Maza de Juárez". | |
| 5.8.9.1 | Jardín de Niños "María Antonieta Estrada Ramírez". | |
| 5.8.9.1 | Jardín de Niños "María Antonieta Estrada Ramírez". | |
| 5.8.9.1 | Jardín de Niños "María Elena Chanes". | |
| 5.8.9.1 | Jardín de Niños "Nezahualcóyotl". | |
| 5.8.9.1 | Jardín de Niños "Nunutzín". | |

| Código | Descripción del Bien Inmueble | Valor en libros |
|---------|---|-----------------|
| 5.8.9.1 | Jardín de Niños "Ponciano G. Padilla". | |
| 5.8.9.1 | Jardín de niños "Profesora Ema Olguín Hermida". | |
| 5.8.9.1 | Jardín de Niños "Profra. Catalina Palacios Montes de Oca". | |
| 5.8.9.1 | Jardín de niños "Refugio Soni". | |
| 5.8.9.1 | Jardín de niños "República de Venezuela". | |
| 5.8.9.1 | Jardín de Niños "Rosaura Zapata". | |
| 5.8.9.1 | Jardín de niños "Sertoma". | |
| 5.8.9.1 | Jardín de Niños del DIF. | |
| 5.8.9.1 | Jardín de Niños. | |
| 5.8.9.1 | Jardín de Niños. | |
| 5.8.9.1 | Junta Local de Conciliación y Arbitraje. | |
| 5.8.9.1 | Juzgado Mixto de Primera Instancia del 7° Distrito Judicial y Cereso. | |
| 5.8.9.1 | Juzgado mixto de primera instancia. | |
| 5.8.9.1 | Juzgado mixto de primera instancia. | |
| 5.8.9.1 | Juzgado Penal, Primera Instancia. | |
| 5.8.9.1 | Kínder "Santiago Vélez Barbosa". | |
| 5.8.9.1 | Kínder CAPEP No. 5. | |
| 5.8.9.1 | La terminal aérea. | |
| 5.8.9.1 | Lechería Liconsa y Bodega. | |
| 5.8.9.1 | Lechería, Oficinas de Cobro y Pozo de Agua. | |
| 5.8.9.1 | Libramiento Cuautla. | |
| 5.8.9.1 | Mantenimiento Vehicular. | |
| 5.8.9.1 | Mercado Adolfo López Mateos | |
| 5.8.9.1 | Mercado Amayuca. | |
| 5.8.9.1 | Mercado Municipal "Antonio Riva Palacio". | |
| 5.8.9.1 | Mercado Municipal "Lomas de la Selva". | |
| 5.8.9.1 | Mercado Municipal. | |

| Código | Descripción del Bien Inmueble | Valor en libros |
|---------|---|-----------------|
| 5.8.9.1 | Mercado Municipal. | |
| 5.8.9.1 | Mercado Municipal. | |
| 5.8.9.1 | Mercado municipal. | |
| 5.8.9.1 | Mercado municipal. | |
| 5.8.9.1 | Mercado Municipal. | |
| 5.8.9.1 | Mercado Municipal. | |
| 5.8.9.1 | Módulo de Justicia/Cárcel Distrital. | |
| 5.8.9.1 | Módulo de la Secretaría de Seguridad Pública. | |
| 5.8.9.1 | Monumento al General José María Morelos y Pavón. | |
| 5.8.9.1 | Ocupado por el SITATYR (Sindicato Industrial de Trabajadores y Artistas de Televisión y Radio, Similares y Conexos de la República Mexicana). | |
| 5.8.9.1 | Oficina de la Subdirección de Guardia de Asuntos Privados de la Secretaría de Seguridad Pública. | |
| 5.8.9.1 | Oficina de los Maestros. | |
| 5.8.9.1 | OFICINAS | |
| 5.8.9.1 | Oficinas administrativas (INDEM). | |
| 5.8.9.1 | Oficinas de CONALEP. | |
| 5.8.9.1 | Oficinas de Gobierno del Estado. | |
| 5.8.9.1 | Oficinas de la Confederación de Trabajadores de México (CTM) Morelos. | |
| 5.8.9.1 | Oficinas de la Procuraduría de la Defensoría Pública. | |
| 5.8.9.1 | Oficinas de la representación del Gobierno del Estado. | |
| 5.8.9.1 | Oficinas de la Secretaría de Desarrollo Agropecuario. | |
| 5.8.9.1 | Oficinas de la Subsecretaría de Obras | |
| 5.8.9.1 | Oficinas de Turismo. | |
| 5.8.9.1 | Oficinas del Fideicomiso del Lago de Tequesquitengo. | |
| 5.8.9.1 | Oficinas del Gobierno del Estado, Prevención Social, Junta de Conciliación y Arbitraje, Sistema Nacional del Empleo, Dirección de Catastro y Archivo de Finanzas. | |
| 5.8.9.1 | Oficinas del H. Ayuntamiento de Cuernavaca. | |

| Código | Descripción del Bien Inmueble | Valor en libros |
|---------|---|-----------------|
| 5.8.9.1 | Oficinas del Ministerio Público. | |
| 5.8.9.1 | Organismo Público Descentralizado, Instituto Estatal de Educación Básica del Estado de Morelos. | |
| 5.8.9.1 | Organismo Público Descentralizado; Centro Morelense de las Artes. | |
| 5.8.9.1 | Organismo Público Descentralizado; Instituto de Servicios Registrales y Catastrales. | |
| 5.8.9.1 | Organismo Público Descentralizado; Instituto Morelense de la Juventud. | |
| 5.8.9.1 | Organismo Público Descentralizado; Instituto Morelense de la Juventud. | |
| 5.8.9.1 | Organismo Público Descentralizado; Instituto Morelense de la Juventud. | |
| 5.8.9.1 | Organismo Público Descentralizado; Instituto Morelense de la Juventud. | |
| 5.8.9.1 | Organismo Público Descentralizado; Instituto Morelense de la Juventud. | |
| 5.8.9.1 | Palacio Legislativo. | |
| 5.8.9.1 | Panteón "La Paz". | |
| 5.8.1.1 | Para aportación al Fideicomiso denominado Parque Científico y Tecnológico SEDECO. | |
| 5.8.1.1 | Para aportación al Fideicomiso denominado Parque Científico y Tecnológico SEDECO. | |
| 5.8.1.1 | Para aportación al Fideicomiso denominado Parque Científico y Tecnológico SEDECO. | |
| 5.8.1.1 | Para aportación al Fideicomiso denominado Parque Científico y Tecnológico SEDECO. | |
| 5.8.1.1 | Para aportación al Fideicomiso denominado Parque Científico y Tecnológico. | |
| 5.8.1.1 | Para aportación al Fideicomiso denominado Parque Científico y Tecnológico. | |
| 5.8.9.1 | Parque Alameda Solidaridad. | |
| 5.8.9.1 | Parque Ecológico, Museo y Secretaría de Innovación Ciencia y Tecnología | |
| 5.8.9.1 | Parque Los Liberales. | |
| 5.8.9.1 | Parque y área verde. | |
| 5.8.9.1 | Parroquia "Cristo Obrero". | |
| 5.8.9.1 | Paseo peatonal al Centro Cultural "La Vecindad". | |
| 5.8.9.1 | Patrimonio del Instituto de Vivienda del Estado de Morelos. | |
| 5.8.9.1 | Patronato de "Casa de la Cultura". | |
| 5.8.9.1 | Pentatlón | |
| 5.8.9.1 | Planta tratadora de aguas negras. | |

| Código | Descripción del Bien Inmueble | Valor en libros |
|---------|--|-----------------|
| 5.8.9.1 | Planta tratadora de aguas negras. | |
| 5.8.9.1 | Planta tratadora de aguas negras. | |
| 5.8.9.1 | Planta tratadora de aguas negras. | |
| 5.8.9.1 | Planta tratadora de aguas negras. | |
| 5.8.9.1 | Plaza de Armas | |
| 5.8.9.1 | Plaza de la unificación, Monumento a la Madre. | |
| 5.8.9.1 | Plaza de Toros "San Lucas". | |
| 5.8.9.1 | Policía y Tránsito Municipal. | |
| 5.8.9.1 | Propiedad del Municipio de Jiutepec | |
| 5.8.1.1 | Propiedad del Municipio de Jiutepec"Área de Donación" | |
| 5.8.1.1 | Propiedad del Municipio de Jiutepec"Área de Donación" | |
| 5.8.9.1 | Pozo de agua. | |
| 5.8.9.1 | Pozo de agua. | |
| 5.8.9.1 | Pozo de Agua. | |
| 5.8.1.1 | Predio baldío semiaccidentado, área de donación. | |
| 5.8.1.1 | Predio baldío semiaccidentado, área de donación. | |
| 5.8.1.1 | Predio baldío semiaccidentado, área de donación. | |
| 5.8.1.1 | Predio baldío semiaccidentado, área de donación. | |
| 5.8.9.1 | Predio denominado "Las Piletas y Sacatierra"; destinado al Sector No. 11 "Plutarco Elías Calles". | |
| 5.8.9.1 | Predio destinado a las oficinas de Receptoría de Rentas, Catastro, Correos, Sistema de Agua y Control Vehicular Estatal. | |
| 5.8.9.1 | Predio destinado al centro pedagógico de la Secretaría de Educación Pública, Centro de Atención Múltiple. | |
| 5.8.1.1 | Predio la Biznaga | |
| 5.8.1.1 | Predio rústico baldío. | |
| 5.8.9.1 | Preparatoria Número "2". | |
| 5.8.9.1 | Propiedad Colegio de Bachilleres. | |
| 5.8.1.1 | Propiedad H. Ayuntamiento de Yecapixtla Área de Donación | |

| Código | Descripción del Bien Inmueble | Valor en libros |
|---------|--|-----------------|
| 5.8.1.1 | Propiedad de la Comisión Estatal de Reservas Territoriales | |
| 5.8.9.1 | Propietario Colegio de Bachilleres del Estado de Morelos | |
| 5.8.9.1 | Propietario Sistema Estatal para el Desarrollo Integral de la Familia de Morelos "DIF" | |
| 5.8.9.1 | Propietario Sistema Estatal para el Desarrollo Integral de la Familia de Morelos "DIF" | |
| 5.8.9.1 | Propietario Sistema Estatal para el Desarrollo Integral de la Familia de Morelos "DIF" | |
| 5.8.9.1 | PROPIETARIO SISTEMA ESTATAL PARA EL DESARROLLO INTEGRAL DE LA FAMILIA DE MORELOS "DIF" | |
| 5.8.9.1 | Prouraduría de la Defensa Pública. | |
| 5.8.9.1 | Proyecto Av. De las Torres. | |
| 5.8.1.1 | Proyecto del Centro de Justicia de la Mujer. | |
| 5.8.9.1 | Radiodifusora en desuso. | |
| 5.8.9.1 | Radiodifusora en desuso. | |
| 5.8.9.1 | Radiodifusora. | |
| 5.8.9.1 | Recinto Ferial | |
| 5.8.9.1 | Recinto Poder Legislativo | |
| 5.8.9.1 | Recinto Poder Legislativo | |
| 5.8.9.1 | Recinto Poder Legislativo | |
| 5.8.9.1 | Recinto Poder Legislativo | |
| 5.8.9.1 | Recinto Poder Legislativo | |
| 5.8.9.1 | Recinto Poder Legislativo | |
| 5.8.9.1 | Recinto Poder Legislativo | |
| 5.8.9.1 | Recinto Poder Legislativo | |
| 5.8.9.1 | Recinto Poder Legislativo | |
| 5.8.9.1 | Residencia. | |
| 5.8.9.1 | Secretaría de Cultura | |
| 5.8.9.1 | Secretaría de Cultura | |
| 5.8.9.1 | Secretaría de Cultura | |

| Código | Descripción del Bien Inmueble | Valor en libros |
|---------|--|-----------------|
| 5.8.9.1 | Secretaría de Cultura Programa de Formación Musical. | |
| 5.8.9.1 | Secretaría de Desarrollo Agropecuario. | |
| 5.8.9.1 | Secretaría de Desarrollo Sustentable. | |
| 5.8.9.1 | Secretaría de Hacienda. | |
| 5.8.9.1 | Secretaría de la Comisión Campesina. | |
| 5.8.9.1 | Secretaría de la Comisión Campesina. | |
| 5.8.9.1 | Secretaría de Turismo. | |
| 5.8.9.1 | Secretaría Ejecutiva de la Gobernatura, residencias de visitas | |
| 5.8.9.1 | SECTOR DE POLICIA LOMAS DE CORTES | |
| 5.8.9.1 | Sector de Policía No. 10. | |
| 5.8.9.1 | Sector No. 4, Procuraduría General de la República y Módulo M.P. Metropolitana. | |
| 5.8.9.1 | Sector y Bomberos | |
| 5.8.9.1 | Secundaría Técnica número 4. | |
| 5.8.9.1 | Servicio Público de Calle al Conjunto Habitacional de Lomas de Ahuatlán (apertura de calle). | |
| 5.8.9.1 | Sindicato Nacional de Trabajadores Jubilados y Pensionados del Estado. | |
| 5.8.9.1 | Taller de costura en desuso, terreno y construcción. | |
| 5.8.9.1 | Taller de Costura y Manualidades, Biblioteca y nave de Kinder. | |
| 5.8.9.1 | TANQUE AMATITLÁN | |
| 5.8.9.1 | Tanque de agua. | |
| 5.8.9.1 | Tanque de agua. | |
| 5.8.9.1 | Tanque de agua. | |
| 5.8.9.1 | Tanque de agua. | |
| 5.8.9.1 | Tanque de agua. | |
| 5.8.9.1 | Tanque de almacenamiento de agua. | |
| 5.8.9.1 | Tanque elevado. | |
| 5.8.9.1 | Tanque y bomba de agua. | |
| 5.8.9.1 | Teatro Morelos (Teatro de la Ciudad). | |

| Código | Descripción del Bien Inmueble | Valor en libros |
|---------|--|-----------------|
| 5.8.1.1 | Terreno baldío | |
| 5.8.1.1 | Terreno baldío | |
| 5.8.1.1 | Terreno Baldío | |
| 5.8.1.1 | Terreno Baldío | |
| 5.8.1.1 | Terreno baldío "El Religioso". | |
| 5.8.1.1 | Terreno baldío "Xolacan". | |
| 5.8.1.1 | Terreno baldío (Instituto de Crédito). | |
| 5.8.1.1 | Terreno baldío (Instituto de Crédito). | |
| 5.8.1.1 | Terreno baldío (Instituto de Crédito). | |
| 5.8.1.1 | Terreno baldío accidentado afectado por barranca. | |
| 5.8.1.1 | Terreno baldío accidentado afectado por barranca. | |
| 5.8.1.1 | Terreno baldío afectado por barranca. | |
| 5.8.1.1 | Terreno baldío área de donación. | |
| 5.8.1.1 | Terreno baldío denominado "La Cantera". | |
| 5.8.1.1 | Terreno baldío semiaccidentado afectado por barranca. | |
| 5.8.1.1 | Terreno baldío semiaccidentado afectado por barranca. | |
| 5.8.1.1 | Terreno baldío semiaccidentado irregular. | |
| 5.8.1.1 | Terreno baldío semiaccidentado, afectado por barranca. | |
| 5.8.1.1 | Terreno baldío semiaccidentado, afectado por barranca. | |
| 5.8.1.1 | Terreno baldío, área de equipamiento urbano, Conjunto Habitacional denominado "Arboleda Chipitlián". | |
| 5.8.1.1 | Terreno baldío, área verde. | |
| 5.8.1.1 | Terreno baldío, construcción del Libramiento Cuautla. | |
| 5.8.1.1 | Terreno Baldío. | |
| 5.8.1.1 | Terreno Baldío. | |
| 5.8.1.1 | Terreno Baldío. | |
| 5.8.1.1 | Terreno Baldío. | |
| 5.8.1.1 | Terreno Baldío. | |

| Código | Descripción del Bien Inmueble | Valor en libros |
|---------|--|-----------------|
| 5.8.1.1 | Terreno Baldío. | |
| 5.8.1.1 | Terreno Baldío. | |
| 5.8.1.1 | Terreno Baldío. | |
| 5.8.1.1 | Terreno Baldío. | |
| 5.8.1.1 | Terreno Baldío. | |
| 5.8.1.1 | Terreno Baldío. | |
| 5.8.1.1 | Terreno Baldío. | |
| 5.8.1.1 | Terreno Baldío. | |
| 5.8.1.1 | Terreno Baldío. | |
| 5.8.1.1 | Terreno Baldío. "TRAPICHE" | |
| 5.8.1.1 | Terreno Baldío. World Trade Center. | |
| 5.8.9.1 | Terreno con construcción en obra negra. | |
| 5.8.9.1 | Terreno con construcción, "Los Perros". | |
| 5.8.9.1 | Terreno con construcción, Asociación "Filosofismo de Morelos". | |
| 5.8.9.1 | Terreno con construcción, denominado "Copa de Oro". | |
| 5.8.9.1 | Terreno de temporal "La Huerta" (Vivero). | |
| 5.8.9.1 | Terreno de temporal "La Huerta" (Vivero). | |
| 5.8.9.1 | Terreno en breña en desnivel (Cerro) "Los Lagartos" a cargo de la "SEDENA" | |
| 5.8.1.1 | Terreno rústico denominado "Huitepec", terreno baldío. | |
| 5.8.1.1 | Terreno rústico denominado "Huitepec", terreno baldío. | |
| 5.8.9.1 | Terreno y construcción.world trade center | |
| 5.8.9.1 | Torre Morelos Seguridad Pública | |
| 5.8.9.1 | Transmisora de Radio. | |
| 5.8.1.1 | Traslado de dominio por aportación al patrimonio del Fideicomiso Parque Científico y Tecnológico de Morelos (terreno baldío) SEDECO. | |
| 5.8.9.1 | Tribunal de Justicia Administrativa del Estado de Morelos. | |
| 5.8.9.1 | Tribunal Estatal de Conciliación y Arbitraje, Consejo Estatal de la Judicatura. | |
| 5.8.9.1 | Tribunal Estatal de Conciliación y Arbitraje. | |

| Código | Descripción del Bien Inmueble | Valor en libros |
|---------|---|-----------------|
| 5.8.9.1 | Tribunal Estatal de Conciliación y Arbitraje. | |
| 5.8.9.1 | Tribunal Estatal de Conciliación y Arbitraje. | |
| 5.8.9.1 | Tribunal Estatal Electoral, se encuentra en trámite de la Consejería Jurídica | |
| 5.8.9.1 | Tribunal Superior de Justicia y Estacionamiento. | |
| 5.8.9.1 | Tribunal Superior de Justicia. | |
| 5.8.9.1 | Tribunal Superior de Justicia: Guardería, bodega y Paso vehicular. | |
| 5.8.1.1 | una Fracción de la Pista de aterrizaje del Aeropuerto. | |
| 5.8.9.1 | Unidad Básica de Rehabilitación, PGJ, Módulo de Seguridad Municipal, Comedor. | |
| 5.8.9.1 | Unidad de Coordinación para la Sociedad de la Información de la Secretaría de Administración. | |
| 5.8.9.1 | Unidad de Coordinación para la Sociedad de la Información de la Secretaría de Administración. | |
| 5.8.9.1 | Unidad de Especialidades Médicas del Hospital General J. Parres. | |
| 5.8.9.1 | Unidad Deportiva "Huexotla". | |
| 5.8.9.1 | Unidad deportiva "La Gloria". | |
| 5.8.9.1 | Unidad Deportiva "Luis Donaldo Colosio". | |
| 5.8.9.1 | Unidad deportiva "Margarita Maza de Juárez". | |
| 5.8.9.1 | Unidad Deportiva "Miguel Alemán", Parque de beisbol y oficinas. | |
| 5.8.9.1 | Unidad Deportiva Estadio Centenario | |
| 5.8.9.1 | Unidad deportiva. | |
| 5.8.9.1 | Universidad Politécnica del Estado de Morelos. | |
| 5.8.9.1 | Vivero denominado "El Encino o "La Ponderosa". | |
| 5.8.9.1 | Vivero Huanjintlán CEAMA. | |
| 5.8.9.1 | Vivero Huanjintlán CEAMA. | |

Relación de Cuentas Bancarias Productivas Específicas



| Clave | Fondo, Programa o Convenio | Datos de la Cuenta Bancaria | |
|-------|---|-----------------------------|------------------|
| | | Institución Bancaria | Número de Cuenta |
| | PROGRAMA DE LA REFORMA EDUCATIVA 2017. | BANCO DEL BAJIO, S.A. | 17937103100 |
| U135 | FORTALECE 2017. | BANAMEX, S.A. | 70114237750 |
| U135 | FORTALECIMIENTO FINANCIERO PARA INVERSION 2017-1. | BANORTE, S.A. | 218455744 |
| | FIDECOMP. PROGRAMA DE APOYO AL EMPLEO 2017. | BANCO DEL BAJIO, S.A. | 190329860 |
| | PROG BECA SALARIO MEDIA SUPERIOR 2017-2018. | SANTANDER, S.A. | 65506212719 |
| U057 | FONDO METROPOLITANO CUAUTLA 2017. | HSBC | 4060007408 |
| U057 | FONDO METROPOLITANO CUERNAVACA 2017. | HSBC | 4060007416 |
| | PROGRAMA AFILIATE 2017. | BANAMEX, S.A. | 70118595325 |
| U135 | FONDO PARA EL FORTALECIMIENTO FINANCIERO PARA INVERSION 2017-4. | SANTANDER, S.A. | 65506403990 |
| U128 | PROYECTOS DE DESARROLLO REGIONAL 2017-3. | BANORTE, S.A. | 334429458 |
| | FIDECOMP. PROYECTO EMPRESAS DE LA MUJER MORELENSE 2017. | BANAMEX, S.A. | 70122782369 |
| | FIDECOMP-PROY IMPULSO A LA INNOVACION EN ENERGIA RENOVABLE MEDIANTE ALTERNATIVAS VERDES 2017. | SCOTIABANK INVERLAT, S.A. | 3901431927 |
| U128 | PROYECTOS DE DESARROLLO REGIONAL 2017-4. | SANTANDER, S.A. | 65506428848 |
| | FIDECOMP. PROY ALCANCE A LA REMODELACION DE LAS PLAYAS DE XOXOCOTLA, SAN JOSE VISTA HERMOSA, PLAYA LARGA, LINDA Y MALECON TEQUES MOR. | BANCO DEL BAJIO, S.A. | 19580562 |
| | PROG BECA SALARIO SUPERIOR 2017. | SANTANDER, S.A. | 65506212858 |
| | PROG FORT DE LOS SERVICIOS ESPECIALIZADOS QUE BRINDAN ATENCION A VICTIMAS DE VIOLENCIA EN EL EDO MOR. | BANAMEX, S.A. | 70116018533 |
| | | | |
| | | | |
| | | | |
| | | | |
| | | | |
| | | | |
| | | | |
| | | | |
| | | | |

Relación de Esquemas Bursátiles y de Coberturas Financieras

De acuerdo con el último párrafo del artículo 46 de la Ley General de Contabilidad Gubernamental, se expresa que a la fecha, el Ente Público no cuenta con una Relación de Esquemas Bursátiles y de Coberturas Financieras.

NO APLICA

Anexo 2

(CD)

Relación de Bienes Muebles
que Componen el Patrimonio

Anexo 3

(CD)

Percepciones cubiertas a
mandos medios y superiores
de las Dependencias y
Entidades

Gobierno del Estado de Morelos
Cuenta Pública Consolidada
Tomo 3: Poder Ejecutivo
Cuernavaca, Morelos a 30 de enero de 2018

