



**VISIÓN
MORELOS**



MORELOS
PODER EJECUTIVO

CUENTA PÚBLICA CONSOLIDADA

SEGUNDO TRIMESTRE 2017

CONSOLIDACIÓN ENTIDADES PARAESTATALES
PARTE 3

TOMO 7



CONSOLIDACIÓN ENTIDADES PARAESTATALES (Parte 3)



Índice

Información Financiera por Entes Públicos de las Entidades Paraestatales:

➤ Instituto de Crédito para los Trabajadores al Servicio del Gobierno del Estado de Morelos.	1
➤ Instituto de la Defensoría Pública del Estado de Morelos.	71
➤ Instituto del Deporte y Cultura Física del Estado de Morelos.	117
➤ Instituto de la Educación Básica del Estado de Morelos.	169
➤ Instituto Estatal de Educación para Adultos.	219
➤ Instituto Estatal de Infraestructura Educativa.	269
➤ Instituto de la Mujer Para el Estado de Morelos.	315
➤ Instituto Morelense de Radio y Televisión.	397
➤ Instituto Morelense para el Financiamiento del Sector Productivo.	443
➤ Instituto de Servicios Registrales y Catastrales del Estado de Morelos.	501





Instituto de Crédito para los Trabajadores al Servicio del Gobierno del Estado de Morelos

CUENTA PÚBLICA CONSOLIDADA
ENTIDADES PARAESTATALES
ENERO - JUNIO

2017



Instituto de Crédito para los
**Trabajadores al Servicio del
Gobierno del Estado de Morelos**

Introducción

Introducción

ARMONIZACIÓN CONTABLE

En cumplimiento de la Ley General de Contabilidad Gubernamental para instrumentar la Armonización Contable en términos de lo señalado por el Consejo Nacional de Armonización Contable (CONAC), el Instituto a través de la Subdirección de informática instrumento un Cronograma de Actividades, para concluir con la implementación y puesta en marcha del Sistema Integral Contable y Financiero (SICOFI) , programando liberar el sistema por módulos, cuya integración concluirá en el mes de Diciembre del año en curso.



Instituto de Crédito para los
**Trabajadores al Servicio del
Gobierno del Estado de Morelos**

Información Contable

CUENTA PÚBLICA
ENERO-JUNIO

2017

Concepto	2017	2016	Concepto	2017	2016
INGRESOS Y OTROS BENEFICIOS			GASTOS Y OTRAS PÉRDIDAS		
Ingresos de la Gestión	11,168,729	17,167,664	Gastos de Funcionamiento	24,491,054	63,437,102
Impuestos	-	-	Servicios Personales	20,762,735	51,359,390
Cuotas y Aportaciones de Seguridad Social	10,754,525	16,263,888	Materiales y Suministros	450,240	3,086,245
Contribuciones de Mejoras	-	-	Servicios Generales	3,278,079	8,991,467
Derechos	-	-	Transferencia, Asignaciones, Subsidios y Otras Ayudas	2,781,798	1,331,865
Productos de Tipo Corriente	-	-	Transferencias Internas y Asignaciones al Sector Público	-	-
Aprovechamientos de Tipo Corriente	-	-	Transferencias al Resto del Sector Público	-	-
Ingresos por Venta de Bienes y Servicios	414,204	903,776	Subsidios y Subvenciones	-	-
Ingresos no Comprendidos en las Fracciones de la Ley de	-	-	Ayudas Sociales	565,185	1,331,865
Ingresos Causados en Ejercicios Fiscales Anteriores Pendientes	-	-	Pensiones y Jubilaciones	2,216,613	-
de Liquidación o Pago	-	-	Transf. a Fideicomisos, Mandatos y Contratos Análogos	-	-
Participaciones, Aportaciones, Transferencias, Asignaciones, Subsidios y Otras Ayudas	-	-	Transferencias a la Seguridad Social	-	-
Participaciones y Aportaciones	-	-	Donativos	-	-
Transferencia, Asignaciones, Subsidios y Otras ayudas	-	-	Transferencias al Exterior	-	-
Otros Ingresos y Beneficios	93,997,576	173,488,677	Participaciones y Aportaciones	-	-
Ingresos Financieros	93,997,576	173,488,677	Participaciones	-	-
Incremento por Variación de Inventarios	-	-	Aportaciones	-	-
Disminución del Exceso de Estimaciones por Pérdida o Deterioro u Obsolescencia	-	-	Convenios	-	-
Disminución del Exceso de Provisiones	-	-	Intereses, Comisiones y Otros Gastos de la Deuda Púb.	-	-
Otros Ingresos y Beneficios Varios	-	-	Intereses de la Deuda Pública	-	-
			Comisiones de la Deuda Pública	-	-
			Gastos de la Deuda Pública	-	-
			Costo por Coberturas	-	-
			Apoyos Financieros	-	-
Total de Ingresos y Otros Beneficios	105,166,305	190,656,341	Otros Gastos y Pérdidas Extraordinarias	1,778,957	4,297,152
			Estimaciones, Depreciaciones, Deterioros, Obsolescencia y Amortizaciones	1,375,958	2,756,293
			Provisiones	-	-
			Disminución de Inventarios	-	-
			Aumento por Insuficiencia de Estimaciones por Pérdida o Deterioro y Obsolescencia	-	-
			Aumento por Insuficiencia de Provisiones	-	-
			Otros Gastos	402,999	1,540,859
			Inversión Pública	-	-
			Inversión Pública no Capitalizable	-	-
			Total de Gastos y Otras Pérdidas	29,051,809	69,066,119
			Resultados del Ejercicio (Ahorro/Desahorro)	76,114,496	121,590,222

Bajo protesta de decir verdad declaramos que los Estados Financieros y sus Notas son razonablemente correctos y responsabilidad del emisor.

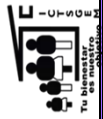


CONCEPTO	30 de junio 2017	31 de diciembre 2016	CONCEPTO	30 de junio 2017	31 de diciembre 2016
ACTIVO			PASIVO		
Activo Circulante			Pasivo Circulante		
Efectivo y Equivalentes	11,109,868	26,929,079	Cuentas por Pagar a Corto Plazo	76,296,945	68,740,809
Efectivo	378,867	6,423	Servicios Personales por Pagar a Corto Plazo	-	-
Bancos/Tesorería	10,731,001	26,922,656	Proveedores por Pagar a Corto Plazo	2,513,843	2,591,202
Bancos/Dependencias y Otros	-	-	Contratistas por Obras Publicas por Pagar a Corto Plazo	-	-
Inversiones Temporales (Hasta 3 meses)	-	-	Participaciones y Aportaciones por Pagar a Corto Plazo	-	-
Fondos con Afectación Específica	-	-	Transferencias Otorgadas por Pagar a Corto Plazo	-	-
Depositos de Fondos de Terceros en Garantía y/o Admon.	-	-	Int., Comisiones y Otros Gastos de la Deuda Pub. por Pagar a Corto Plazo	1,814,805	2,669,284
Otros Efectivos y Equivalentes	-	-	Retenciones y Contribuciones por Pagar a Corto Plazo	-	-
Derechos a Recibir Efectivo o Equivalentes	952,207,742	759,908,854	Devoluciones de la Ley de Ingresos por Pagar a Corto Plazo	71,968,297	63,480,323
Inversiones Financieras de Corto Plazo	722,065,773	544,551,215	Otras Cuentas por Pagar a Corto Plazo	-	-
Cuentas por Cobrar a Corto Plazo	-	-	Documentos por Pagar a Corto Plazo	-	-
Deudores Diversos por Cobrar a Corto Plazo	1,154,468	984,407	Documentos Comerciales por Pagar a Corto Plazo	-	-
Ingresos por Recuperar a Corto Plazo	220,240,921	206,807,627	Documentos con Contratistas por Obras Pub. por Pagar a Corto Plazo	-	-
Deudores por Anticipos de la Tesorería a Corto Plazo	-	-	Otros Documentos por Pagar a Corto Plazo	-	-
Préstamos Otorgados a Corto Plazo	8,746,580	7,565,605	Porción a Corto Plazo de la Deuda Pública a Largo Plazo	-	-
Otros Derechos a Recibir Efectivo o Equiv. a Corto Plazo	-	-	Porción a Corto Plazo de la Deuda Pública Interna	-	-
Derechos a Recibir Bienes o Servicios	-	31,203	Porción a Corto Plazo de la Deuda Pública Externa	-	-
Ant. a Proveedores por Adq. de Bienes y Prest. de Serv. a Corto Plazo	-	31,203	Porción a Corto Plazo de Arrendamiento Financiero	-	-
Ant. a Proveedores por Adq. de Bienes Imm. y Muebles a Corto Plazo	-	-	Títulos y Valores a Corto Plazo	-	-
Ant. a Proveedores por Adq. de Bienes Intangibles a Corto Plazo	-	-	Títulos y Valores de la Deuda Pública Interna a Corto Plazo	-	-
Anticipos a Contratistas por Obras Publicas a Corto Plazo	-	-	Títulos y Valores de la Deuda Pública Externa a Corto Plazo	-	-
Otros Derechos a Recibir Bienes o Servicios a Corto Plazo	-	-	Pasivos Diferidos a Corto Plazo	145,358	96,348
Inventarios	-	-	Ingresos Cobrados por Adelantado a Corto Plazo	-	-
Inventario de Mercancías para Venta	-	-	Intereses Cobrados por Adelantado a Corto Plazo	145,358	96,348
Inventario de Mercancías Terminadas	-	-	Otros Pasivos Diferidos a Corto Plazo	-	-
Inventario de Mercancías en Proceso de Elaboración	-	-	Fondos y Bienes de Terceros en Garantía y/o Admón. a C. P.	-	-
Inventario de Materias Primas, Mat. y Suministros para Producción	-	-	Fondos en Garantía a Corto Plazo	-	-
Bienes en Tránsito	-	-	Fondos en Administración a Corto Plazo	-	-
Almacenes	572,366	451,929	Fondos Contingentes a Corto Plazo	-	-
Almacén de Materiales y Suministros de Consumo	572,366	451,929	Fondos de Fideicomisos, Mandatos y Contratos Análogos a Corto Plazo	-	-
Estimación por Pérdida o Deterioro de Activos Circulantes	-	-	Otros Fondos de Terceros en Garantía y/o Administración a Corto Plazo	-	-
Est. para Citas. Incobrables por Derechos a Recibir Efectivo o Equiv.	-	-	Valores y Bienes en Garantía a Corto Plazo	-	-
Estimación por Deterioro de Inventarios	-	-	Provisiones a Corto Plazo	-	-
Otros Activos Circulantes	-	-	Provision para Demandas y Juicios a Corto Plazo	-	-
Valores en Garantía	-	-	Provision para Contingencias a Corto Plazo	-	-
Bienes en Garantía (excluye depósitos de fondos)	-	-	Otras Provisiones a Corto Plazo	-	-
Bienes Deriv. de Embargos, Decom., Aseguramientos y Dación en Pago	-	-	Otros Pasivos a Corto Plazo	-	-
Adquisición con Fondos de Terceros	-	-	Ingresos por Clasificar	-	-
	-	-	Recaudación por Participar	-	-
	-	-	Otros Pasivos Circulantes	-	-
Total de Activos Circulantes	963,889,976	787,321,065	Total de Pasivos Circulantes	76,442,303	68,837,157



CONCEPTO	30 de junio 2017	31 de diciembre 2016	CONCEPTO	30 de junio 2017	31 de diciembre 2016
Activo No Circulante			Pasivo No Circulante		
Inversiones Financieras a Largo Plazo	10,839,352	40,902,083	Cuentas por Pagar a Largo Plazo	-	-
Derechos a Recibir Efectivo o Equivalentes a Largo Plazo	1,789,991,916	1,826,846,673	Documentos por Pagar a Largo Plazo	-	-
Bienes Inmuebles, Infraestructura y Const. en Proceso	41,664,874	41,664,874	Deuda Pública a Largo Plazo	-	-
Bienes Muebles	14,882,406	14,792,155	Pasivos Diferidos a Largo Plazo	417,775,839	438,333,293
Activos Intangibles	160,106	160,106	Fdos. y Bienes de Terceros en Garantía y/o en Admon. a L.P.	503,493,696	480,898,865
Depreciación, Deterioro y Amortización Acumulada de Bienes	(14,189,365)	(12,813,406)	Provisiones a Largo Plazo	-	-
Activos Diferidos	8,000	-	Total de Pasivos No Circulantes	921,269,535	919,232,158
Estimación por Pérdida o Deterioro de Activos no Circulantes	-	-	Total del Pasivo	997,711,838	988,069,315
Otros Activos no Circulantes	-	-	HACIENDA PÚBLICA / PATRIMONIO		
Total de Activos No Circulantes	1,843,357,289	1,911,552,485	Hacienda Pública / Patrimonio Contribuido	655,499,545	632,087,427
Total del Activo	2,807,247,265	2,698,873,550	Aportaciones	655,499,545	632,087,427
			Donaciones de Capital	-	-
			Actualización de la Hacienda Pública / Patrimonio	-	-
			Hacienda Pública / Patrimonio Generado	1,154,035,882	1,078,716,808
			Resultados del Ejercicio (Ahorro / Desahorro)	76,114,496	121,590,222
			Resultados de Ejercicios Anteriores	1,005,528,010	883,799,858
			Revaluos	14,655,109	14,655,109
			Reservas	57,738,267	58,671,619
			Rectificaciones de Resultados de Ejercicios Anteriores	-	-
			Exceso o Insuficiencia en la Actualización de la Hacienda Pública / Patrimonio	-	-
			Resultado por Posición Monetaria	-	-
			Resultado por Tenencia de Activos no Monetarios	-	-
			Total Hacienda Pública / Patrimonio	1,809,535,427	1,710,804,235
			Total del Pasivo y Hacienda Pública / Patrimonio	2,807,247,265	2,698,873,550

Bajo protesta de decir verdad declaramos que los Estados Financieros y sus Notas son razonablemente correctos y responsabilidad del emisor.



Instituto de Crédito para los Trabajadores al Servicio del Gobierno del Estado de Morelos
Estado de Cambios en la Situación Financiera
Del 1 de enero al 31 de diciembre de 2016 y del 1 de enero al 30 de junio de 2017
(PESOS)



Concepto	Origen	Aplicación	Concepto	Origen	Aplicación
ACTIVO	84,143,861	192,517,576	PASIVO	30,199,977	20,557,454
Activo Circulante	15,850,414	192,419,325	Pasivo Circulante	7,605,146	-
Efectivo y Equivalentes	15,819,211	-	Cuentas por Pagar a Corto Plazo	7,556,136	-
Derechos a Recibir Efectivo o Equivalentes	-	192,298,888	Documentos por Pagar a Corto Plazo	-	-
Derechos a Recibir Bienes o Servicios	31,203	-	Porción a Corto Plazo de la Deuda Pública a Largo Plazo	-	-
Inventarios	-	-	Títulos y Valores a Corto Plazo	-	-
Almacenes	-	120,437	Pasivos Diferidos a Corto Plazo	49,010	-
Estimación por Pérdida o Deterioro de Activos Circulantes	-	-	Fdos. y Bienes de Terceros en Garantía y/o Admón. a C. P.	-	-
Otros Activos Circulantes	-	-	Provisiones a Corto Plazo	-	-
Activo No Circulante	68,293,447	98,251	Otros Pasivos a Corto Plazo	-	-
Inversiones Financieras a Largo Plazo	30,062,731	-	Pasivo No Circulante	22,594,831	20,557,454
Derechos a Recibir Efectivo o Equivalentes a Largo Plazo	36,854,757	-	Cuentas por Pagar a Largo Plazo	-	-
Bienes Inmuebles, Infraestructura y Constr. en Proceso	-	-	Documentos por Pagar a Largo Plazo	-	-
Bienes Muebles	-	90,251	Deuda Pública a Largo Plazo	-	-
Activos Intangibles	-	-	Pasivos Diferidos a Largo Plazo	-	20,557,454
Depreciación, Deterioro y Amort. Acumulada de Bienes	1,375,959	-	Fdos. y Bienes de Terceros en Garantía y/o Admón. a L. P.	22,594,831	-
Activos Diferidos	-	8,000	Provisiones a Largo Plazo	-	-
Est. por Pérdida o Deterioro de Activos no Circulantes	-	-	HACIENDA PÚBLICA / PATRIMONIO	145,140,270	46,409,078
Otros Activos no Circulantes	-	-	Hacienda Pública / Patrimonio Contribuido	23,412,118	-
			Aportaciones	-	-
			Donaciones de Capital	23,412,118	-
			Actualización de la Hacienda Pública / Patrimonio	-	-
			Hacienda Pública / Patrimonio Generado	121,728,152	46,409,078
			Resultados del Ejercicio (Ahorro / Desahorro)	-	45,475,726
			Resultados de Ejercicios Anteriores	121,728,152	-
			Revalúos	-	-
			Reservas	-	933,352
			Rectificaciones de Resultados de Ejercicios Anteriores	-	-
			Exceso o Insuficiencia en la Actualización de la Hacienda Pública / Patrimonio	-	-
			Resultado por Posición Monetaria	-	-
			Resultado por Tenencia de Activos no Monetarios	-	-

Bajo protesta de decir verdad declaramos que los Estados Financieros y sus Notas son razonablemente correctos y responsabilidad del emisor.

Concepto	Saldo Inicial 1	Cargos del Periodo 2	Abonos del Periodo 3	Saldo Final 4=(1+2-3)	Variación del Periodo (4-1)
ACTIVO	2,698,873,550	28,408,574,750	28,300,201,035	2,807,247,265	108,373,715
Activo Circulante	787,321,065	27,996,054,499	27,819,485,588	963,889,976	176,568,911
Efectivo y Equivalentes	26,929,079	14,293,088,768	14,308,907,979	11,109,868	(15,819,211)
Derechos a Recibir Efectivo o Equivalentes	759,908,854	13,702,518,975	13,510,220,087	952,207,742	192,298,888
Derechos a Recibir Bienes o Servicios	31,203	-	31,203	-	(31,203)
Inventarios	-	-	-	-	-
Almacenes	451,929	446,756	326,319	572,366	120,437
Estimación por Pérdida o Deterioro de Activos Circulantes	-	-	-	-	-
Otros Activos Circulantes	-	-	-	-	-
Activo No Circulante	1,911,552,485	412,520,251	480,715,447	1,843,357,289	(68,195,196)
Inversiones Financieras a Largo Plazo	40,902,083	104,861	30,167,592	10,839,352	(30,062,731)
Derechos a Recibir Efectivo o Equivalentes a Largo Plazo	1,826,846,673	412,317,139	449,171,896	1,789,991,916	(36,854,757)
Bienes Inmuebles, Infraestructura y Constr. en Proceso	41,664,874	-	-	41,664,874	-
Bienes Muebles	14,792,155	90,251	-	14,882,406	90,251
Activos Intangibles	160,106	-	-	160,106	-
Depreciación, Deterioro y Amort. Acumulada de Bienes	(12,813,406)	-	1,375,959	(14,189,365)	(1,375,959)
Activos Diferidos	-	8,000	-	8,000	8,000
Est. por Pérdida o Deterioro de Activos no Circulantes	-	-	-	-	-
Otros Activos no Circulantes	-	-	-	-	-

Bajo protesta de decir verdad declaramos que los Estados Financieros y sus Notas son razonablemente correctos y responsabilidad del emisor.



Instituto de Crédito para los Trabajadores al Servicio del Gobierno del Estado de Morelos
Informe Analítico de la Deuda Pública y Otros Pasivos - LDF
Del 1 de enero al 30 de junio de 2017
(PESOS)



Denominación de la Deuda Pública y Otros Pasivos	Saldo al 31 de Diciembre de 2016	Disposiciones del Periodo	Amortizaciones del Periodo	Revaluaciones, Reclasificaciones y Otros Ajustes	Saldo Final del Periodo	Pago de Intereses del Periodo	Pago de Comisiones y demás costos asociados durante el Periodo
Deuda Pública	-	-	-	-	-	-	-
<i>Corto Plazo</i>	-	-	-	-	-	-	-
Instituciones de Crédito	-	-	-	-	-	-	-
Títulos y Valores	-	-	-	-	-	-	-
Arrendamientos Financieros	-	-	-	-	-	-	-
<i>Largo Plazo</i>	-	-	-	-	-	-	-
Instituciones de Crédito	-	-	-	-	-	-	-
Títulos y Valores	-	-	-	-	-	-	-
Arrendamientos Financieros	-	-	-	-	-	-	-
Otros Pasivos	988,069,315	-	-	-	997,711,838	-	-
Total de la Deuda Pública y Otros Pasivos	988,069,315	-	-	-	997,711,838	-	-
<i>Deuda Contingente¹ (Informativo)</i>							
Deuda Contingente 1	-	-	-	-	-	-	-
Deuda Contingente 2	-	-	-	-	-	-	-
Deuda Contingente xx	-	-	-	-	-	-	-
<i>Valor de Instrumentos Bono Cupón Cero²</i>							
Instrumento Bono Cupón Cero 1	-	-	-	-	-	-	-
Instrumento Bono Cupón Cero 2	-	-	-	-	-	-	-
Instrumento Bono Cupón Cero 3	-	-	-	-	-	-	-

1 Se refiere a cualquier Financiamiento sin fuente o garantía de pago definida, que sea asumida de manera solidaria o subsidiaria por las Entidades Federativas con sus Municipios, organismos descentralizados y empresas de participación estatal mayoritaria y fideicomisos, locales o municipales, y por los Municipios con sus respectivos organismos descentralizados y empresas de participación municipal mayoritaria.

2 Se refiere al valor del Bono Cupón Cero que respalda el pago de los créditos asociados al mismo (Activo).

Obligaciones a Corto Plazo	Monto Contratado	Plazo Pactado	Tasa de Interés	Comisiones y Costos Relacionados	Tasa Efectiva
Obligaciones a Corto Plazo (Informativo)					
<i>Crédito 1</i>	-	NO APLICA	-	-	-
<i>Crédito 2</i>	-	-	-	-	-
<i>Crédito xx</i>	-	-	-	-	-

Bajo protesta de decir verdad declaramos que los Estados Financieros y sus Notas son razonablemente correctos y responsabilidad del emisor.



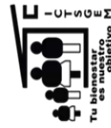
Instituto de Crédito para los Trabajadores al Servicio del Gobierno del Estado de Morelos
 Informe Analítico de Obligaciones Diferentes de Financiamientos - LDF
 Del 1 de enero al 30 de Junio de 2017
 (PESOS)



Denominación de las Obligaciones Diferentes de Financiamiento	Fecha del Contrato	Fecha de inicio de operación del proyecto	Fecha de vencimiento	Monto de la inversión pactado	Plazo pactado	Monto promedio mensual del pago de la contraprestación	Monto promedio mensual del pago correspondiente al pago de inversión	Monto pagado de la inversión al 30 de junio de 2017	Monto pagado de la inversión actualizado al 30 de junio de 2017	Saldo pendiente por pagar de la inversión al 30 de junio de 2017
Asociaciones Público Privadas										
APP 1										
APP 2										
APP 3										
APP xx										
Otros Instrumentos										
Otro Instrumentos 1										
Otro Instrumentos 2										
Otro Instrumentos 3										
Otro Instrumentos xx										
Total de Obligaciones Diferentes de Financiamiento										

NO APLICA

Bajo protesta de decir verdad declaramos que los Estados Financieros y sus Notas son razonablemente correctos y responsabilidad del emisor.



Instituto de Crédito para los Trabajadores al Servicio del Gobierno del Estado de Morelos
Estado de Variación en la Hacienda Pública
Del 1 de enero al 30 de junio de 2017
(PESOS)



Concepto	Hacienda Pública/ Patrimonio Contribuido	Hacienda Pública/ Patrimonio Generado de Ejercicios Anteriores	Hacienda Pública/ Patrimonio Generado del Ejercicio	Ajustes por Cambios de Valor	TOTAL
Rectificaciones de Resultados de Ejercicios Anteriores	-	-	-	-	-
Patrimonio Neto Inicial Ajustado del Ejercicio	632,087,427	-	-	-	632,087,427
Aportaciones	632,087,427	-	-	-	632,087,427
Donaciones de Capital	-	-	-	-	-
Actualización de la Hacienda Pública / Patrimonio	-	-	-	-	-
Variaciones de la Hacienda Pública / Patrimonio Neto del Ejercicio	-	957,126,586	121,590,222	-	1,078,716,808
Resultados del Ejercicio (Ahorro / Desahorro)	-	-	121,590,222	-	121,590,222
Resultados de Ejercicios Anteriores	-	883,799,858	-	-	883,799,858
Revalúos	-	14,655,109	-	-	14,655,109
Reservas	-	58,671,619	-	-	58,671,619
Hacienda Pública / Patrimonio Neto Final del Ej. 2016	632,087,427	957,126,586	121,590,222	-	1,710,804,235
Cambios en la Hacienda Pública / Patrimonio Neto del Ejercicio	23,412,118	-	-	-	23,412,118
Aportaciones	23,412,118	-	-	-	23,412,118
Donaciones de Capital	-	-	-	-	-
Actualización de la Hacienda Pública / Patrimonio	-	-	-	-	-
Variaciones de la Hacienda Pública / Patrimonio Neto del Ejercicio	-	120,794,800	76,114,496	-	196,909,296
Resultados del Ejercicio (Ahorro / Desahorro)	-	-	76,114,496	-	76,114,496
Resultados de Ejercicios Anteriores	-	121,728,152	-	-	121,728,152
Revalúos	-	-	-	-	-
Reservas	-	(933,352)	-	-	(933,352)
Saldo Neto en la Hacienda Pública / Patrimonio 2017	655,499,545	1,077,921,386	76,114,496	-	1,809,535,427

Bajo protesta de decir verdad declaramos que los Estados Financieros y sus Notas son razonablemente correctos y responsabilidad del emisor.

Concepto	2017	2016	Concepto	2017	2016
Flujos de Efectivo de las Actividades de Gestión			Flujos de Efectivo de las Actividades de Inversión		
Origen	105,166,305	190,656,341	Origen	129,041,731	120,175,089
Impuestos	-	-	Bienes Inmuebles, Infraestructura y Construcciones en Proceso	599,328	1,198,657
Cuotas y Aportaciones de Seguridad Social	10,754,525	16,263,888	Bienes Muebles	764,622	2,459,424
Contribuciones de mejoras	-	-	Otros Orígenes de Inversión	127,677,781	116,517,008
Derechos	-	-	Aplicación	220,975,438	234,585,257
Productos de Tipo Corriente	-	-	Bienes Inmuebles, Infraestructura y Construcciones en Proceso	-	2,746,303
Aprovechamientos de Tipo Corriente	-	-	Bienes Muebles	90,250	954,116
Ingresos por Venta de Bienes y Servicios	414,204	903,776	Otras Aplicaciones de Inversión	220,885,188	230,884,838
Ingresos no Comprendidos en las Fracciones de la Ley de Ingresos Causados en Ejercicios Fiscales Anteriores	-	-	Flujos Netos de Efectivo por Act. de Inversión	(91,933,707)	(114,410,168)
Pendientes de Liquidación o Pago	-	-	Flujo de Efectivo de las Actividades de Financiamiento		
Participaciones y Aportaciones	-	-	Origen	-	-
Transf. , Asignaciones y Subsidios y Otras Ayudas	-	-	Endeudamiento Neto	-	-
Otros Orígenes de Operación	93,997,576	173,488,677	Interno	-	-
Aplicación	29,051,809	69,066,119	Externo	-	-
Servicios Personales	20,762,735	51,359,390	Otros Orígenes de Financiamiento	-	-
Materiales y Suministros	450,240	3,086,245	Aplicación	-	-
Servicios Generales	3,278,079	8,991,467	Servicios de la Deuda	-	-
Transf. Internas y Asignaciones al Sector Público	-	-	Interno	-	-
Transferencias al resto del Sector Público	-	-	Externo	-	-
Subsidios y Subvenciones	-	-	Otras Aplicaciones de Financiamiento	-	-
Ayudas Sociales	565,185	1,331,865	Flujos Netos de Efectivo por Act. de Financiamiento	-	-
Pensiones y Jubilaciones	2,216,613	-	Incremento/Disminución Neta en el Efectivo y Equivalentes al Efectivo	(15,819,211)	7,180,054
Transf. a Fideicomisos, Mandatos y Contratos Análogos	-	-	Efectivo y Equivalente al Efectivo al Inicio del Ejercicio	26,929,079	19,749,025
Transferencias a la Seguridad Social	-	-	Flujos Netos de Efectivo al Final del Ejercicio	11,109,868	26,929,079
Donativos	-	-			
Transferencias al Exterior	-	-			
Participaciones	-	-			
Aportaciones	-	-			
Convenios	-	-			
Otras Aplicaciones de Operación	1,778,957	4,297,152			
Flujos Netos de Efectivo por Act. de Gestión	76,114,496	121,590,222			

Bajo protesta de decir verdad declaramos que los Estados Financieros y sus Notas son razonablemente correctos y responsabilidad del emisor.

Informe de Pasivos Contingentes

NO APLICA

NOTAS A LOS ESTADOS FINANCIEROS

a) NOTAS DE DESGLOSE

I) NOTAS AL ESTADO DE SITUACIÓN FINANCIERA

Activo

Efectivo y Equivalentes

(Anexo 1)

Derechos a recibir Efectivo y Equivalentes y Bienes o Servicios a Recibir

(Anexo 2, 3, 4, 5, 8 y 9)

Bienes disponibles para su Transformación o Consumo (inventarios)

NO APLICA

Inversiones Financieras a Largo Plazo

(Anexo 7)

Bienes Muebles, Inmuebles e Intangibles

La depreciación de los bienes que integran el Activo No Circulante, se calcula por el método de línea recta, utilizando las tasas de depreciación señaladas en los Parámetros de Estimación de Vida Útil emitidos por el Consejo Nacional de Armonización Contable. Los porcentajes de depreciación anual son los siguientes:

Edificios no Habitacionales	3.30%
Otros Bienes Inmuebles	5.00%
Muebles de Oficina y Estantería	10.00%
Muebles, Excepto De Oficina Y Estantería	10.00%
Equipo de Cómputo y de Tecnologías de la Información	33.30%
Otros Mobiliarios y Equipos de Administración	10.00%
Equipo Médico y de Laboratorio	20.00%
Instrumental Médico y de Laboratorio	20.00%
Automóviles y Equipo Terrestre	20.00%
Maquinaria, Otros Equipos y Herramientas	10.00%

Estimaciones y Deterioros

NO APLICA

Pasivo

(Anexo 10, 11 y 12)

La cuenta de Intereses Cobrados por Adelantado es una cuenta puente que refleja el importe de los Intereses Ordinarios por Devengar y Pagar por parte de los afiliados, así como los moratorios durante la vigencia de sus créditos.

Al mes de Junio, la cuenta Intereses Cobrados por Adelantado a Largo Plazo, presentó un saldo de \$ 417.7 mdp.

Patrimonio

(Anexo 13)

Esta cuenta refleja las Aportaciones que han realizado los Entes Obligados, sobre las percepciones que determinan de sus trabajadores.

23 Entes Obligados realizan aportaciones del 6.0% sobre las percepciones de sus trabajadores que cada Ente Obligado determina.

Con fecha 22 de Marzo del año 2017, se publicó en el Periódico Oficial "Tierra y Libertad" número 5483 el Decreto 1813 que reforma y adiciona diversas disposiciones de la Ley del Instituto de Crédito para los Trabajadores al Servicio del Gobierno del Estado de Morelos, modificando el porcentaje a 2.25% y la base para el cálculo de las aportaciones, sobre los Ingresos totales que perciben los afiliados, esta modificación está siendo aplicada por el Poder Ejecutivo, el Tribunal de Justicia Administrativa, la Comisión Estatal de Arbitraje Médico de Morelos, Instituto Morelense para el Financiamiento del Sector Productivo, Instituto Morelense de Radio y Televisión, Consejo de Ciencia y Tecnología del Estado de Morelos, ICTSGEM, Centro Morelense de la Artes del Estado de Morelos, Fideicomiso Centro de Congresos y Convenciones World Trade Center Morelos, Honorable Ayuntamiento de Puente de Ixtla Seguridad Pública. Instituto de Capacitación para el Trabajo del Estado de Morelos, Instituto de la Mujer para el Estado de Morelos, Seguridad Pública del Municipio de Puente de Ixtla (Xoxocotla), Servicios de Salud de Morelos.

Con base el Artículo 9 de la Ley del Instituto vigente hasta el 21 de Julio del año 2016 y en el Acuerdo de Consejo Directivo de fecha 27 de Agosto de 1985, el Organismo registra en la cuenta de Patrimonio APORTACIONES ORDINARIAS DE ENTES OBLIGADOS, y el 1.5% de las aportaciones pagadas por los Entes Obligados como INGRESOS DE GESTION para contribuir al costo de los Gastos de Funcionamiento, en tanto se determina el criterio que se presentará a la consideración del H. Consejo Directivo.

Al mes de Junio, la cuenta Aportaciones Ordinarias de Entes Obligados, presentó un saldo de \$ 655.3 mdp.

II) NOTAS AL ESTADO DE ACTIVIDADES

RESULTADO DEL EJERCICIO

Al mes de Junio del 2016, el Instituto obtuvo un Superávit Financiero de \$ 63.0 mdp y al mes de Junio del 2017 el Superávit es de \$ 76.1 mdp monto mayor en \$ 13.1 mdp, que representa un 20.99%.

	JUN 2016	JUN 2017	VARIACION
INGRESOS	\$ 92.9	\$ 105.1	\$ 12.2
MENOS GASTOS DE FUNCIONAMIENTO	\$ 29.9	\$ 29.0	- \$ 0.90
 SUPERAVIT FINANCIERO	 \$ 63.0 mdp	 \$ 76.1 mdp	 \$ 13.1 mdp

III) NOTAS AL ESTADO DE VARIACIÓN EN LA HACIENDA PÚBLICA

El incremento del patrimonio del cierre del ejercicio 2016 a Junio 2017 es de \$ 98.7 mdp, que se deriva principalmente del entero en el tiempo establecido de las Aportaciones del 4.50%, Y 0.75% que realizaron los Entes Obligados y del Superávit Financiero de \$ 76.1 mdp obtenido al cierre del primer trimestre del Ejercicio Fiscal 2017.

IV) NOTAS AL ESTADO DE FLUJOS DE EFECTIVO

Efectivo y equivalentes

	2017	2016
Efectivo en Caja y Bancos	\$ 11,109,868	\$ 26,929,079

b) NOTAS DE MEMORIA (CUENTAS DE ORDEN)

La cuenta de orden "CARTERA CANCELADA CON FONDO DE RESERVA ESPECIAL" refleja el importe de la cartera incobrable cancelada con cargo al Fondo de Reserva Especial, cuyo importe asciende a \$ 9.8mdp.

Se registró en la cuenta de orden denominada "CONVENIO DE COLABORACION DE DESTINO TEMPORAL DE INMUEBLE ADJUDICADO", el Inmueble Adjudicado con domicilio en el número 206 de la calle Centenario, esquina con calle Cumbre, Col. Carolina, Cuernavaca, Morelos, destinado de manera temporal a la construcción de un espacio libre, derivado del Convenio de Colaboración formalizado con el Poder Ejecutivo del Gobierno del Estado Libre y Soberano de Morelos, de fecha 29 de septiembre del 2014, con la autorización del H. Consejo Directivo en Acuerdo A15/SO5a/22-09-14. El registro es por un importe de \$44,685.00 que corresponde al valor catastral con base en el oficio CPASG/893/2014-08.

c) NOTAS DE GESTIÓN ADMINISTRATIVA

INFORME SOBRE LAS PRINCIPALES VARIACIONES DE LOS RUBROS
DEL ESTADO DE SITUACIÓN FINANCIERA CON CIFRAS AL 30 DE JUNIO DEL 2017,
CON RELACIÓN AL MES DE JUNIO 2016
(MILLONES DE PESOS)

INVERSIONES FINANCIERAS A CORTO PLAZO Y LARGO PLAZO

Representa la Inversión de las Disponibilidades Financieras del Instituto, realizadas en el Sistema Financiero Mexicano (Sector Bancario) y en la Tesorería General del Gobierno del Estado de Morelos.

El saldo es de \$ 732.9 mdp, y en Junio del 2016 el saldo fue de \$ 544.4 mdp la diferencia de \$ 188.5 mdp deriva del incremento en las disponibilidades financieras, resultados de las operaciones del Instituto así como el saldo por pagar del presupuesto al mes de Junio por \$ 131.5 mdp.

Las Inversiones en la Tesorería General del Gobierno del Estado de Morelos son de \$ 10.8 mdp, a una tasa de rendimiento del 10% anual.

La tasa de rendimiento promedio obtenida al cierre del periodo en el Sistema Financiero Mexicano fue de 7.16%.

El saldo de las Inversiones Financieras a Corto Plazo es de \$ 722.0 mdp.
El saldo de las Inversiones Financieras a Largo Plazo es de \$ 10.9 mdp.

INGRESOS POR RECUPERAR A CORTO PLAZO

Refleja el saldo a cargo de los Entes Obligados por las retenciones que realizaron a sus trabajadores por los conceptos de: a) cuotas, b) descuentos de créditos otorgados, así como las aportaciones, que como patrón aportan al Instituto.

El saldo de \$ 220.2 mdp, aumentó con relación a Junio 2016 en \$ 28.6 mdp., por los adeudos en mora de Entes Obligados, del Ayuntamiento de Cuernavaca, el Sistema de agua Potable y Alcantarillado de Cuernavaca (SAPAC), el H. Congreso del Estado de Morelos y el H. Ayuntamiento de Puente de Ixtla así como la incorporación de los Intereses moratorios correspondientes.

PRESTAMOS OTORGADOS A CORTO Y LARGO PLAZO

El saldo con base en la clasificación de la Ley General de Contabilidad Gubernamental de los Créditos otorgados a los afiliados a Largo Plazo (mayor a 12 meses) asciende a \$ 1,739.9 mdp, el incremento con relación a Junio 2016 es de \$ 16.8 mdp, los Créditos otorgados a Corto Plazo ascienden a \$ 8.7 mdp de lo que resulta una cartera de \$ 1,748.6 mdp que incorpora los intereses ordinarios por devengar de \$ 367.8 mdp.

La cartera vencida judicial de \$ 46.3 mdp, representa el 2.73 % del monto total de la cartera vigente que asciende a \$ 1,702.3 mdp.

Al mes de Junio del 2017 se otorgaron 13,269 créditos, un 2.83 % menor a los otorgados a Junio del 2016, principalmente por el efecto del Programa de Créditos Especial de Liquidez, con el cual los afiliados reestructuraron sus créditos a un plazo de 5 años cubriendo su capacidad de pago, así como la disminución en la demanda de créditos Hipotecarios.

DEPRECIACION DE BIENES

El cálculo de la depreciación fue realizado por la Subdirección Administrativa, considerando el valor de cada uno de los bienes con base en la fecha de adquisición y costos.

INTERESES COBRADOS POR ADELANTADO A LARGO PLAZO

Esta cuenta representa los intereses ordinarios por devengar y pagar, así como los moratorios, correspondientes a los créditos otorgados. Su saldo es de \$ 417.7 mdp

FONDOS EN ADMINISTRACIÓN

Esta cuenta refleja el saldo neto que el Instituto administra de las cuotas de los afiliados que retienen y enteran los Entes Obligados, con un incremento de

\$ 45.5 mdp, en relación a Junio del 2016. El total de los fondos asciende \$ 503.4 mdp.

Al 30 de Junio del año 2017, la Comisión Ejecutiva de Atención y Reparación a Víctimas del Estado de Morelos, retienen a sus trabajadores el 6% de cuotas y 22 Entes Obligados retienen a sus trabajadores el 4.25% de cuotas sobre las percepciones que cada Ente determina.

Con fecha 22 de Marzo del año 2017, se publicó en el Periódico Oficial "Tierra y Libertad" número 5483 en el Decreto 1813 que reforma y adiciona diversas disposiciones a la Ley del Instituto de Crédito para los Trabajadores al Servicio del Gobierno del Estado de Morelos, modificando el porcentaje a 2.25% y la base para el cálculo, sobre los Ingresos totales que perciben los afiliados, esta modificación está siendo aplicada por el Poder Ejecutivo, el Tribunal de Justicia Administrativa, la Comisión Estatal de Arbitraje Médico de Morelos, Instituto Morelense para el Financiamiento del Sector Productivo, Instituto Morelense de Radio y Televisión, Consejo de Ciencia y Tecnología del Estado de Morelos, ICTSGEM, Centro Morelense de la Artes del Estado de Morelos, Fideicomiso Centro de Congresos y Convenciones World Trade Center Morelos, Honorable Ayuntamiento de Puente de Ixtla Seguridad Pública. Instituto de Capacitación para el Trabajo del Estado de Morelos, Instituto de la Mujer para el Estado de Morelos, Seguridad Pública del Municipio de Puente de Ixtla (Xoxocotla), Servicios de Salud de Morelos.

Las cuotas se reintegran a los afiliados en términos del Artículo 46 de la Ley del Instituto vigente.

AUTORIZACION E HISTORIA

El Gobierno del Estado de Morelos con el propósito de mejorar integralmente las condiciones de vida de los trabajadores al servicio del mismo, mediante el otorgamiento de créditos, creó el día 04 de Enero de 1984 el Instituto de Crédito para los Trabajadores al Servicio del Gobierno del Estado de Morelos, mediante Decreto publicado en Periódico Oficial "Tierra y Libertad" número 3151, reconociendo en la Ley su carácter de Organismo Público Descentralizado Estatal, con personalidad jurídica, patrimonio, Órgano de Gobierno y administración propia, con domicilio en la ciudad de Cuernavaca, Morelos.

Con fecha 13 de Julio de 2009 el Consejo Directivo aprobó el Estatuto Orgánico publicado en Periódico Oficial "Tierra y Libertad" número 4753 de fecha 4 de Noviembre de 2009 que regula y establece las bases de organización, las facultades y funciones que competen a cada una de las áreas que forman parte de este Organismo. Así mismo se establece que el Instituto para el cumplimiento de su objeto tendrá las atribuciones siguientes:

- I. Otorgar Créditos Quirografarios, Especiales, de Vehículos e Hipotecarios;
- II. Otorgar servicios de Medicina Preventiva de Nivel Uno o Promoción a la Salud;
- III. Otorgar servicio de Odontología de Primer Nivel, consistente en aplicación de amalgamas, resinas, extracciones y profilaxis, y
- IV. Otorgar Servicio de Optometría, consistente en examen de la vista y graduación de lentes.

Con fecha 21 de Julio del año 2016, se publicó en el Periódico Oficial "Tierra y Libertad" número 5415, la reforma integral a la Ley del Instituto de Crédito para los Trabajadores al Servicio del Gobierno del Estado de Morelos, con el propósito


de ratificar su competencia y atribuciones, reconociéndolo en su Artículo 4 como organismo público descentralizado, sectorizado mediante acuerdo que expida el Gobierno al efecto, en términos de la Ley Orgánica; con personalidad jurídica, patrimonio propio, autonomía jerárquica respecto de la Administración Pública Central y sin fines de lucro, con domicilio en la ciudad de Cuernavaca, Estado de Morelos.

Así mismo en el Artículo 5 define como objeto del mismo procurar el bienestar social de los afiliados y sus familias a través del otorgamiento de prestaciones económicas y sociales.

Con fecha 22 de Marzo del año 2017, se publicó en el Periódico Oficial "Tierra y Libertad" número 5483 la reforma y adición de diversas disposiciones a la Ley del Instituto de Crédito para los Trabajadores al Servicio del Gobierno del Estado de Morelos.

RESPONSABILIDAD SOBRE LA PRESENTACION RAZONABLE DE LOS ESTADOS FINANCIEROS

"Bajo protesta de decir verdad declaramos que los Estados Financieros y sus notas, son razonablemente correctos y son responsabilidad del emisor".



INSTITUTO DE CREDITO PARA LOS TRABAJADORES AL SERVICIO DEL GOBIERNO DEL ESTADO DE MORELOS

ANEXO 1
EFFECTIVO Y BANCOS AL 30 DE JUNIO DEL 2017

EFFECTIVO EN CAJA:

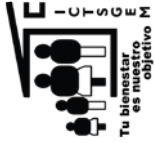
Caja General	\$336,943.70
Fondo Revolvente	27,923.00
Fondo para Cambio	8,000.00
Fondo para Reintegros	6,000.00
	<u>\$378,866.70</u>

EFFECTIVO EN BANCOS/TESORERÍA :

Cuenta de Cheques :		
65501325570 Santander (Vehículos)	2,899,347.71	
65503746085 Santander (Terminal punto de venta)	334,541.97	
65503680947 Santander (Pago Referenciado)	0.00	
65504953822 Santander (Cheques)	10,000.00	
01077972001 Banamex (Reint. Y Aport.)	81,886.89	
01077971994 Banamex (Hipotecarios)	2,487,145.77	
01077971986 Banamex (Gastos)	1,712,856.49	
1077973237 Banamex (Nómina)	148,239.37	
1078133976 Banamex (Especiales)	1,570,152.65	
70004456422 Banamex (Quirografarios)	1,067,891.17	
70062413539 Banamex (Cobranza Referenciada)	78,076.06	
70074718033 Banamex (Fondo de Ahorro)	26,010.88	
03900386596 Scotiabank	0.00	
01776957727 Bancomer (Nómina)	213,588.63	
0196442323 Bancomer (Hipotecarios)	19,947.04	
192641658 Bancomer	0.00	
110637327 Bancomer	81,316.67	
	<u>\$10,731,001.30</u>	

TOTAL DE EFFECTIVO EN CAJA Y BANCOS/TESORERÍA

\$ 11,109,868.00



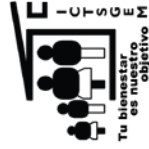
INSTITUTO DE CREDITO PARA LOS TRABAJADORES AL SERVICIO DEL GOBIERNO DEL ESTADO DE MORELOS

ANEXO 2

INVERSIONES FINANCIERAS DE CORTO PLAZO AL 30 DE JUNIO DEL 2017

INVERSIONES EN VALORES :

TIPO DE INVERSIÓN	NUMERO DE CONTRATO	CAPITAL AL 30-06-2017
Santander	66504953822	78,307,026.60
Inversion Creciente		
Banamex	74597675	325,880,438.29
Mesa de Dinero	161121750	666,723.81
Banamex (Fondo de Ahorro)	310386596	108,170,991.45
Scotiabank		
Bancomer	1357893809	118,832,598.23
PRLV	1360069043	0.00
Mesa de Dinero	1368783527	50,145,416.66
PRLV	82880125	40,062,577.78
Mesa de Dinero		
TOTAL EN INVERSIONES EN VALORES		\$ 722,065,772.82



INSTITUTO DE CREDITO PARA LOS TRABAJADORES AL SERVICIO DEL GOBIERNO DEL ESTADO DE MORELOS

ANEXO 3

DEUDORES DIVERSOS POR COBRAR A CORTO PLAZO AL 30 DE JUNIO DEL 2017

DEUDORES DIVERSOS POR COBRAR A CORTO PLAZO

FUNCIONARIOS Y EMPLEADOS	\$144,384.82
GASTOS DE JUICIO	402,337.11
OTROS	565,688.77
ANTICIPOS A COMPROBAR	42,056.90
	<hr/>
TOTAL DEUDORES DIVERSOS	\$1,154,467.60
	<hr/> <hr/>

NOTAS:

FUNCIONARIOS Y EMPLEADOS CORRESPONDE: **1)** AL 50% DEL SEGURO DE VIDA, **2)** AL 50% DEL SEGURO DE GASTOS MEDICOS MAYORES A CARGO DE LOS SERVIDORES PUBLICOS DEL ICTSGEM QUE SON DESCONTADOS QUINCENALMENTE.

GASTOS DE JUICIO. SON EROGACIONES A CARGO DE LOS AFILIADOS A LOS CUALES SE LES SIGUE UN PROCESO DE JUICIO JURIDICO POR ADEUDOS DE CREDITOS NO CUBIERTOS.

OTROS. COMPRENDE PRINCIPALMENTE A LOS INGRESOS Y FONDOS SUSTRADOS DE LA DELEGACION XOCHITEPEC EL 16 DE JULIO DEL 2013 LA CANTIDAD DE \$ 140,516.06 SEGÚN CARPETA DE INVESTIGACION No. XO-02/235/2013 RADICADA EN LA PROCURADURIA GENERAL DE JUSTICIA DEL EDO. AGENCIA XOCHITEPEC, ASI MISMO EL IMPORTE DE \$ 78,127.26 CORRESPONDIENTE AL DIFERENCIAL COBRADO DE MENOS POR EL C. JUAN CARLOS GARDUÑO RODRIGUEZ EX SERVIDOR PUBLICO DE ESTE INSTITUTO ENCARGADO DEL SEGUIMIENTO DEL CREDITO HIPOTECARIO DEL C. CARMELO SALGADO VILLAFAN Y EL IMPORTE DE \$ 342,936.11 POR CONCEPTO DEL CARGO REALIZADO POR BANAMEX, CORRESPONDIENTE A LOS DIVERSOS CARGOS DE TARJETAS DE CREDITO NO RECONOCIDOS POR EL TITULAR, LOS CUALES ESTAN EN PROCESO DE ACLARACION Y RECUPERACION.

ANTICIPOS A COMPROBAR. MONTOS SOLICITADOS POR LOS SERVIDORES PUBLICOS DEL INSTITUTO AUTORIZADOS PARA REALIZAR DIVERSOS PAGOS, DERIVADOS DE LA NATURALEZA DE SUS FUNCIONES.



INSTITUTO DE CREDITO PARA LOS TRABAJADORES AL SERVICIO DEL GOBIERNO DEL ESTADO DE MORELOS

ANEXO 4
INGRESOS POR RECUPERAR A CORTO PLAZO AL 30 DE JUNIO 2017

CUOTAS, APORTACIONES Y RECUPERACION DE CRÉDITOS POR COBRAR A ENTES OBLIGADOS

ENTIDAD PUBLICA	PERIODO	4.25% AFILIADO	1.50% ENTE OBLIGADO	4.50% ENTE OBLIGADO	RECUP DE CRÉDITOS	INTERES MORATORIO	TOTAL	TOTAL POR ENTE OBLIGADO
H. TRIBUNAL SUPERIOR DE JUSTICIA	1RA.QNA.JUN/17	65,724.73	23,197.72	69,593.14	2,353,378.88		2,511,894.47	2,511,894.47
H. CONGRESO DEL ESTADO	2DA.QNA.NOV/16	75,819.13	26,759.69	80,279.07			460,979.08	
	1RA.QNA.DIC/16	137,476.12	48,520.98	145,562.96	920,076.03		1,251,636.09	
	2DA.QNA.DIC/16 NOM COMP	106.25	37.50	112.50			256.25	
	2DA.QNA.DIC/16	74,102.83	26,153.94	78,461.81	486,913.75		665,632.33	
	1RA.QNA.ENE/17	138,905.85	49,025.69	147,076.79	488,309.28		1,247,421.69	
	2DA.QNA.ENE/17	119,984.08	42,347.32	127,041.96			777,662.66	
	1RA.QNA.FEB/17	168,684.31	59,535.64	178,606.91	913,990.14		1,320,817.00	
	2DA.QNA.FEB/17	112,406.45	39,672.86	119,018.59	499,971.40		771,069.30	
	1RA.QNA.MAR/17	178,897.18	63,140.18	189,420.53	941,230.17		1,372,688.06	
	2DA.QNA.MAR/17	114,793.36	40,515.30	121,545.92	508,815.40		785,669.98	
	1RA.QNA.ABR/17	183,334.82	64,706.41	194,119.22	950,234.92		1,392,395.37	
	2DA.QNA.ABR/17	110,656.72	39,055.31	117,165.93	521,880.42		788,758.38	
	2DA.QNA.ABR/17 NOM COMP	4,934.77	1,741.68	5,225.05			11,901.50	
	1RA.QNA.MAY/17	188,231.70	66,434.72	199,304.14	966,041.01		1,410,011.57	
	2DA.QNA.MAY/17	110,026.73	38,832.96	116,498.88	524,208.40		789,566.97	
	1RA.QNA.JUN/17	186,223.63	65,725.99	197,177.96	969,840.57		1,418,968.15	
	INTERESES MORATORIOS AL 30 DE JUN/17					1,375,664.51	1,375,664.51	15,841,118.89
D.I.F	1RA.QNA.FEB/17 NOM COMP	91.46	32.28	96.85	16,868.33		17,088.92	
	INTERESES MORATORIOS AL 30 DE JUN/17					643.68	643.68	17,732.60
I.E.B.E.M.	1RA.QNA.JULIO/08	7,946.86	2,804.73	8,414.17	3,557.07		22,722.83	
	1RA.QNA.NOV/09	22,065.36	7,787.77	23,363.34	95,551.73		148,768.20	171,491.03
COLEGIO DE ESTUDIOS CIENTIFICOS Y TECNOLOGICOS	2DA.QNA.JUN/17	46,352.53	16,359.72	49,079.15	277,675.21		389,466.61	389,466.61
H. AYUNTAMIENTO PUENTE DE IXTLA XOXCOTLA	1RA.QNA.FEB/17	1,297.90	458.08	1,374.22	5,510.69		8,640.89	
	2DA.QNA.FEB/17	1,297.90	458.08	1,374.22	5,824.20		8,954.40	
	1RA.QNA.MAR/17	1,297.90	458.08	1,374.22	5,824.20		8,954.40	
	2DA.QNA.MAR/17	1,297.90	458.08	1,374.22	4,600.72		7,730.92	
	1RA.QNA.JUN/17	1,259.41	839.59	419.82	7,770.44		10,289.26	
	INTERESES MORATORIOS AL 30 DE JUN/17					7,164.07	7,164.07	51,733.94
GOBIERNO DEL EDO.	1RA.QNA.JUN/17 NPTD	7,267.50	4,845.00	2,422.50	3,146.97		17,681.97	
	1RA.QNA.JUN/17 FASP	25,643.25	17,095.50	8,547.75	10,431.68		61,718.18	
	1RA.QNA.JUN/17	852,795.82	568,530.55	284,265.27	9,329,877.95		11,035,469.59	
	2DA.QNA.JUN/17 NPTD	7,267.50	4,845.00	2,422.50	3,873.48		18,408.48	
	2DA.QNA.JUN/17 FASP	25,564.17	17,042.78	8,521.39	10,212.42		61,340.76	
	2DA.QNA.JUN/17	1,607,722.71	1,071,815.14	535,907.57	19,088,370.69		22,303,816.11	33,498,435.09
SISTEMA DE AGUA POTABLE DE CUERNAVACA	1RA.CNA.ABR/11	76,976.00	27,168.00	81,504.00			185,646.00	
	2DA.CNA.ABR/11	60,015.23	21,181.84	63,546.54			144,742.61	
	1RA.CNA.MAY/11	77,378.06	27,309.90	81,929.72	16,868.33		186,617.68	
	2DA.CNA.MAY/11	60,202.51	21,247.95	63,743.84	82,945.32		145,194.30	
	1RA.CNA.JUN/11	78,337.25	27,648.44	84,623.15	890,065.02		188,931.01	
	2DA.CNA.JUN/11	61,032.98	21,541.05	64,623.15	662,730.01		147,197.18	
	3RA.CNA.JUN/11	78,727.69	27,786.24	83,358.73	189,872.66		189,872.66	
	1RA.CNA.JUL/11	61,641.57	21,755.85	65,267.55	148,664.97		148,664.97	
	2DA.CNA.JUL/11	79,052.15	27,900.76	83,702.28	190,655.19		190,655.19	
	1RA.CNA.AGO/11	62,416.32	22,029.29	66,087.88	442,960.06		150,533.49	
	2DA.CNA.AGO/11	79,642.72	28,109.19	84,327.59	635,039.56		150,533.49	
	1RA.CNA.OCT/11	62,419.34	22,030.35	66,091.06	509,005.31		659,546.06	
	2DA.CNA.OCT/11	79,551.76	28,077.09	84,231.27	686,469.36		878,329.48	
	1RA.CNA.DIC/11	62,445.14	22,039.46	66,118.38	515,743.15		666,346.13	
	2DA.CNA.DIC/11	79,876.86	28,191.83	84,575.50	890,065.02		890,065.02	
	3RA.CNA.DIC/11	62,603.28	22,095.28	66,285.83	512,745.62		663,730.01	
	1RA.CNA.ENE/12	80,893.41	28,550.62	85,651.84	681,375.96		876,471.83	
	2DA.CNA.ENE/12	71,748.65	25,323.05	75,968.15	508,541.42		681,582.27	
	1RA.CNA.FEB/12	81,840.30	28,684.81	86,654.43	669,376.08		866,755.62	
	2DA.CNA.FEB/12	65,658.16	23,173.47	69,520.41	510,052.03		668,404.07	
	1RA.CNA.MAR/12	83,266.86	29,388.30	88,164.91	675,908.25		876,728.32	



INSTITUTO DE CREDITO PARA LOS TRABAJADORES AL SERVICIO DEL GOBIERNO DEL ESTADO DE MORELOS

**ANEXO 4
INGRESOS POR RECUPERAR A CORTO PLAZO AL 30 DE JUNIO 2017**

CUOTAS, APORTACIONES Y RECUPERACIÓN DE CRÉDITOS POR COBRAR A ENTES OBLIGADOS

ENTIDAD PUBLICA	PERIODO	4.25% AFILIADO	1.50% ENTE OBLIGADO	4.50 % ENTE OBLIGADO	RECUP. DE CRÉDITOS	INTERES MORATORIO	TOTAL	TOTAL POR ENTE OBLIGADO
SISTEMA DE AGUA POTABLE DE CUERNAVACA	2DA.CNA.MAR/12	63,883.13	22,546.99	67,640.95	525,085.66		679,156.73	
	1RA.CNA.ABR/12	81,093.25	28,621.15	85,863.44	681,997.09		877,574.93	
	2DA.CNA.ABR/12	62,612.48	22,098.52	66,295.56	517,875.71		668,862.27	
	1RA.CNA.MAY/12	80,679.09	28,474.97	85,424.92	680,372.72		874,951.70	
	2DA.CNA.MAY/12	62,121.27	21,925.15	65,775.46	529,106.83		678,928.81	
	3RA.CNA.MAY/12	80,473.72	28,402.49	85,207.47	686,854.51		890,938.19	
	1RA.CNA.JUN/12	62,562.37	22,080.84	66,242.51	531,736.74		682,622.46	
	2DA.CNA.JUN/12	80,960.83	28,574.41	85,723.23	702,199.84		887,458.31	
	1RA.CNA.JUL/12	62,877.85	22,192.18	66,576.55	537,463.00		689,109.58	
	2DA.CNA.JUL/12	80,628.69	28,457.18	85,371.55	706,851.66		901,309.08	
	1RA.CNA.AGO/12	62,001.62	21,862.92	65,648.77	525,281.57		674,814.88	
	1RA.CNA.DIC/12	82,508.93	29,120.80	87,362.39	652,823.51		851,815.63	
	2DA.CNA.DIC/12	63,280.63	22,334.34	67,003.02	469,012.24		621,630.23	
	1RA.CNA.NOVI/15	76,144.82	42,933.03	128,799.07			247,876.92	
	2DA.CNA.NOVI/15	91,089.32	32,149.17	96,447.51	57,299.79		276,985.79	
	1RA.CNA.DIC/15	123,060.58	43,433.15	130,299.44	415,140.83		711,934.00	
	2DA.CNA.DIC/15	92,971.49	32,813.47	98,440.40	262,292.75		476,518.11	
	1RA.CNA.ENE/16	92,998.93	32,823.15	98,469.46	260,360.14		474,641.68	
	2DA.CNA.ENE/16 NOM COMP	31,420.60	11,069.62	33,268.86	150,496.35		226,275.43	
	1RA.CNA.FEB/16	93,914.41	33,146.26	99,438.78	238,597.06		465,096.51	
	2DA.CNA.FEB/16 NOM COMP	121.79	42.98	128.96			293.73	
	1RA.CNA.FEB/16	127,145.69	44,874.95	134,624.85	378,120.09		684,765.58	
	2DA.CNA.FEB/16	95,645.44	33,757.21	101,271.64	234,067.41		464,741.70	
	1RA.CNA.MAR/16	130,569.27	46,083.27	138,249.81	376,685.12		691,587.47	
	1RA.CNA.ABR/16	110,652.41	39,053.79	117,161.37	227,044.92		483,912.49	
	1RA.CNA.ABR/16 NOM COMP	73.37	25.89	77.68			176.94	
	2DA.CNA.ABR/16	150,048.45	52,958.27	158,874.82	362,345.16		714,226.70	
	1RA.CNA.MAY/16	115,945.85	40,922.06	122,766.19	195,994.26		475,626.36	
	2DA.CNA.MAY/16	150,634.71	53,165.19	159,495.58	292,317.29		655,612.77	
	1RA.CNA.JUN/16	105,580.74	37,263.79	111,791.36	180,893.63		435,529.52	
	2DA.CNA.JUN/16	140,086.39	49,435.19	148,305.58	272,014.03		609,821.19	
	1RA.CNA.JUL/16	105,366.12	37,188.04	111,564.13	160,264.70		414,382.99	
	2DA.CNA.JUL/16 NOM COMP	72.58	25.62	76.85			175.05	
	1RA.CNA.JUL/16	140,709.81	49,662.29	148,966.85	224,445.72		563,804.67	
	2DA.CNA.JUL/16	105,617.82	37,276.88	111,830.63	137,988.94		392,714.27	
	1RA.CNA.AGO/16	139,646.22	48,286.90	147,860.71	204,019.90		540,813.73	
	2DA.CNA.AGO/16	104,539.10	36,896.15	110,688.46	91,286.19		343,389.90	
	3RA.CNA.SEP/16	140,886.74	49,724.73	149,174.20	118,862.03		468,647.70	
	1RA.CNA.OCT/16	106,161.08	37,468.62	112,405.85	78,460.81		304,971.49	
	2DA.CNA.OCT/16	140,867.03	49,717.77	149,153.32	148,305.58		418,198.93	
	1RA.CNA.NOV/16	139,958.02	49,396.95	148,190.84	36,987.91		292,376.05	
	2DA.CNA.NOV/16	104,753.86	36,971.95	110,915.84	77,698.40		415,244.21	
	1RA.CNA.DIC/16	140,433.68	49,564.83	148,694.49	35,484.85		288,126.50	
	2DA.CNA.DIC/16	104,798.74	36,987.79	110,963.38	69,972.96		408,665.96	
	1RA.CNA.ENE/17	140,351.17	49,535.71	148,607.12	32,991.80		285,741.71	
	2DA.CNA.ENE/17	103,627.54	36,574.43	109,723.28	68,312.15		406,806.15	
	1RA.CNA.FEB/17	139,686.76	49,301.21	147,903.63	28,135.67		278,060.92	
	2DA.CNA.FEB/17	103,567.88	36,553.37	109,660.11	63,029.47		399,921.07	
	1RA.CNA.MAR/17	143,138.16	50,519.35	151,558.05	25,346.14		275,127.50	
	2DA.CNA.MAR/17	103,057.38	36,373.19	109,119.57	21,595.01		396,959.98	
	1RA.CNA.ABR/17	140,647.98	49,640.46	148,921.40	32,374.63		391,584.47	
	2DA.CNA.ABR/17	103,347.59	36,475.62	109,426.87	21,595.01		270,845.09	
	1RA.CNA.MAY/17	140,744.27	49,674.45	149,023.35	50,930.24		390,372.31	
	2DA.CNA.MAY/17	103,068.26	36,377.03	109,131.11	21,595.01		270,171.41	
	INTERESES MORATORIOS AL 30 DE JUN/17	139,786.01	49,336.24	148,008.72	50,930.24		388,061.21	
	2DA.QNA.JUN/17	10,398.97	3,670.23	11,010.67	82,359.26		107,439.13	
						18,999,791.57	18,999,791.57	56,000,873.14
							107,439.13	107,439.13


C.E.A.



INSTITUTO DE CREDITO PARA LOS TRABAJADORES AL SERVICIO DEL GOBIERNO DEL ESTADO DE MORELOS
ANEXO 4
INGRESOS POR RECUPERAR A CORTO PLAZO AL 30 DE JUNIO 2017

CUOTAS, APORTACIONES Y RECUPERACION DE CREDITOS POR COBRAR A ENTES OBLIGADOS

ENTIDAD PUBLICA	PERIODO	4.25% AFILIADO	1.50% ENTE OBLIGADO	4.50% ENTE OBLIGADO	RECUP. DE CREDITOS	INTERES MORATORIO	TOTAL	TOTAL POR ENTE OBLIGADO
H. AYUNTAMIENTO CUERNAVACA SEG. PUBLICA	2DA.QNA.MAR/12	26,619.29	9,395.22	28,185.63	223,786.62		287,986.76	
	1RA.QNA.ABR/12	26,619.29	9,395.22	28,185.63	225,403.25		289,603.39	
	2DA.QNA.ABR/12	26,314.75	9,287.74	27,863.16	227,167.97		290,633.62	
	1RA.QNA.MAY/12	26,314.75	9,287.74	27,863.16	224,304.18		287,769.83	
	2DA.QNA.MAY/12	26,314.75	9,287.74	27,863.16	228,712.44		292,178.09	
	1RA.QNA.OCT/12	33,838.45	11,943.15	35,829.41	216,740.75		298,351.76	
	2DA.QNA.OCT/12	33,838.45	11,943.15	35,829.41	216,740.75		298,351.76	
	1RA.QNA.NOV/12	33,838.45	11,943.15	35,829.41	210,731.62		292,342.63	
	2DA.QNA.NOV/12	33,838.45	11,943.15	35,829.41	207,479.39		289,090.40	
	1RA.QNA.DIC/12	33,838.45	11,943.15	35,829.41	207,483.32		288,859.33	
	2DA.QNA.DIC/12	33,838.45	11,943.15	35,829.41	206,600.30		288,211.31	
	1RA.QNA.ABR/15	11,017.47	33,052.58		44,070.05		44,070.05	
	2DA.QNA.ABR/15	11,400.68	34,202.32		45,603.00		45,603.00	
	2DA.QNA.MAY/15	10,861.49	32,584.45		43,445.94		43,445.94	
	1RA.QNA.JUL/15	10,135.43	30,406.27		40,541.70		40,541.70	
	2DA.QNA.JUL/15	10,135.43	30,406.27		40,541.70		40,541.70	
	1RA.QNA.AGO/15	34,798.71	12,281.98	36,845.62	170,074.11		239,333.14	
	2DA.QNA.AGO/15	29,606.88	10,449.49	31,348.46	173,635.13		255,713.99	
	1RA.QNA.SEP/15	29,606.83	10,449.49	31,348.46	176,144.14		245,039.96	
	2DA.QNA.SEP/15	29,606.83	10,449.49	31,348.46	174,175.29		247,548.92	
	1RA.QNA.OCT/15	28,698.50	10,449.49	31,348.46	175,953.72		245,560.07	
	2DA.QNA.OCT/15	28,698.50	10,128.90	30,386.70	170,250.10		247,358.50	
	1RA.QNA.NOV/15	28,157.87	9,938.09	29,814.23	162,221.86		239,464.20	
	2DA.QNA.NOV/15	28,157.87	9,938.09	29,814.23	163,923.62		230,132.05	
	1RA.QNA.DIC/15	25,808.78	9,108.99	27,326.97	165,231.83		231,833.81	
	2DA.QNA.DIC/15	23,409.18	8,262.07	24,786.21	159,144.83		221,389.67	
	1RA.QNA.MAR/17	23,409.18	8,262.07	24,786.21	162,280.07		135,451.49	
2DA.QNA.MAR/17	23,409.18	8,262.07	24,786.21	160,280.07		127,225.68		
1RA.QNA.ABR/17	22,977.97	8,109.88	24,329.63	166,196.09		122,653.55		
2DA.QNA.ABR/17	22,428.98	7,916.12	23,748.34	162,280.07		112,974.87		
1RA.QNA.MAY/17	22,129.53	7,810.43	23,431.27	160,280.07		108,296.02		
2DA.QNA.MAY/17				50,244.89		103,616.12		
INTERESES MORATORIOS AL 30 DE JUN/17						3,173,351.40	3,173,351.40	9,897,145.03
UTEZ								
1RA.QNA.JUN/17	64,891.91	22,903.03	68,709.08	160,280.07		316,784.09		
INTERESES MORATORIOS AL 30 DE JUN/17						1,398.20	1,398.20	318,182.29
INST. EST. DE INFRAESTRUCTURA EDUCATIVA								
1RA.QNA.JUN/17	7,494.96	2,645.29	7,935.86	33,823.42		51,899.53	51,899.53	
2DA.QNA.JUN/17	18,074.45	6,379.22	19,137.66	78,115.48		121,706.81	121,706.81	
INTERESES MORATORIOS AL 31 DE DIC/16	12,847.26	8,564.84	4,282.41	80,488.21		106,162.72	106,162.72	
MUNICIPIO DE CUERNAVACA								
1RA.QNA.MAR/12	4,079.46	-	256,851.23	1,343,223.84		4,079.46	4,079.46	
2DA.QNA.MAR/12	242,581.72	85,617.08	256,851.23	1,348,383.59		1,928,273.87	1,928,273.87	
1RA.QNA.ABR/12	242,503.81	85,589.58	256,768.74	1,348,383.59		1,933,245.72	1,933,245.72	
2DA.QNA.ABR/12	242,343.02	85,532.83	256,598.49	1,372,143.52		1,956,617.86	1,956,617.86	
1RA.QNA.MAY/12	243,810.85	86,050.89	258,152.66	1,394,970.83		1,982,985.23	1,982,985.23	
2DA.QNA.MAY/12	244,165.21	86,175.96	258,527.86	1,413,011.34		2,001,880.37	2,001,880.37	
1RA.QNA.OCT/12	257,467.10	90,870.74	272,612.22	1,465,638.73		2,086,588.79	2,086,588.79	
2DA.QNA.OCT/12	257,378.44	90,839.45	272,518.31	1,462,548.33		2,073,284.53	2,073,284.53	
1RA.QNA.NOV/12	258,254.92	91,148.80	273,446.35	1,434,973.54		2,067,823.61	2,067,823.61	
2DA.QNA.NOV/12	257,468.48	90,871.23	272,613.68	1,420,977.86		2,041,931.25	2,041,931.25	
1RA.QNA.DIC/12	258,376.44	91,191.68	273,575.05	1,393,305.10		2,016,448.27	2,016,448.27	



INSTITUTO DE CREDITO PARA LOS TRABAJADORES AL SERVICIO DEL GOBIERNO DEL ESTADO DE MORELOS

ANEXO 4

INGRESOS POR RECUPERAR A CORTO PLAZO AL 30 DE JUNIO 2017

CUOTAS, APORTACIONES Y RECUPERACION DE CREDITOS POR COBRAR A ENTES OBLIGADOS

ENTIDAD PUBLICA	PERIODO	4.25% AFILIADO	1.50% ENTE OBLIGADO	4.50% ENTE OBLIGADO	RECUP. DE CREDITOS	INTERES MORATORIO	TOTAL	TOTAL POR ENTE OBLIGADO	
MUNICIPIO DE CUERNAVACA	2DA.QNA.DIC/12	258,412.88	91,204.55	273,613.63	1,396,532.31		2,019,763.37		
	2DA.QNA.MAY/15		101,448.66	44,580.81			146,029.47		
	1RA.QNA.JUL/15		104,400.74	313,202.24	1,811,181.35		2,228,784.33		
	2DA.QNA.JUL/15	297,158.95	104,879.62	314,638.90	1,823,212.84		2,539,890.31		
	1RA.QNA.AGO/15	300,469.25	106,047.96	318,143.92	1,914,220.78		2,638,881.91		
	2DA.QNA.AGO/15	300,538.34	106,072.35	318,217.07	1,899,905.63		2,624,733.39		
	1RA.QNA.SEP/15	300,567.49	106,082.63	318,247.95	1,958,290.69		2,683,188.76		
	2DA.QNA.SEP/15	300,356.52	106,008.17	318,024.57	1,966,358.81		2,690,748.07		
	1RA.QNA.OCT/15	301,209.53	106,309.38	318,928.17	1,976,356.89		2,702,803.97		
	2DA.QNA.OCT/15	302,087.87	106,619.24	319,857.76	1,991,515.30		2,720,080.17		
	1RA.QNA.NOVI/15	303,628.52	107,163.00	321,489.03	1,966,523.72		2,728,804.27		
	2DA.QNA.NOVI/15	304,014.90	107,299.37	321,898.13	2,033,737.57		2,756,949.97		
	1RA.QNA.DIC/15	304,230.81	107,375.57	322,126.75	2,043,443.20		2,777,176.33		
	2DA.QNA.DIC/15	306,021.98	108,007.75	324,023.28	2,044,102.97		2,782,155.98		
	1RA.QNA.MAR/17	289,991.41	102,349.91	307,049.73	996,941.67		1,696,332.72		
	2DA.QNA.ABR/17	288,422.71	101,796.25	305,388.75	893,204.24		1,588,811.95		
	1RA.QNA.MAY/17	283,141.02	99,932.12	299,796.38	838,711.98		1,521,581.50		
	2DA.QNA.MAY/17	277,571.10	97,966.27	293,898.81	755,970.55		1,425,406.73		
	1RA.QNA.JUN/17	282,086.35	99,559.89	298,679.66	688,515.53		1,378,841.43		
	INTERESES MORATORIOS AL 30 DE JUN/17	279,005.66	98,472.59	295,417.75	626,055.74		1,298,951.74		
							37,990,020.68	37,990,020.68	101,023,096.01
	H. AYUNTAMIENTO DE PUENTE DE IXTLA SEGURIDAD PUBLICA	2DA.QNA.ENE/17	4,058.38	1,432.36	4,297.04	10,588.17		20,375.95	
		1RA.QNA.FEB/17	4,058.38	1,432.36	4,297.04	10,588.17		20,375.95	
		2DA.QNA.FEB/17	4,058.38	1,432.36	4,297.04	10,588.17		20,375.95	
	2DA.QNA.MAR/17	4,058.38	1,432.36	4,297.04	10,588.17		20,375.95		
	2DA.QNA.MAR/17	4,058.38	1,432.36	4,297.04	9,532.20		19,319.98		
	1RA.QNA.JUN/17	3,843.81	2,562.50	1,281.31	9,068.27		16,755.89		
	INTERESES MORATORIOS AL 30 DE JUN/17						14,760.91	14,760.91	132,340.58


TOTAL \$ 20,388,787.47 \$ 8,261,641.64 \$ 20,284,807.38 \$ 109,732,786.36 \$ 61,562,898.18 \$ 220,240,921.03 \$ 220,240,921.03

VALES AYUDA DE LENTES POR COBRAR

ENTE OBLIGADO	MONTO
	\$0.00
	<u>\$220,240,921.03</u>

TOTAL \$0.00

\$220,240,921.03



INSTITUTO DE CREDITO PARA LOS TRABAJADORES AL SERVICIO DEL GOBIERNO DEL ESTADO DE MORELOS

ANEXO 5

PRESTAMOS OTORGADOS A CORTO PLAZO AL 30 DE JUNIO DEL 2017

PRESTAMOS OTORGADOS A CORTO PLAZO (HASTA 12 MESES DE PLAZO)

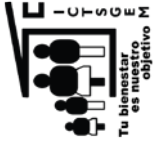
SALDOS PENDIENTES A RECUPERAR:

CARTERA VIGENTE

Créditos Especiales	\$ 82,005.14
Créditos para Útiles Escolares (Nota 4)	- 19,504.82
Créditos del Jubilado y Pensionado	<u>8,684,079.99</u>

TOTAL DE CREDITOS A AFILIADOS

\$ 8,746,580.31




INSTITUTO DE CREDITO PARA LOS TRABAJADORES AL SERVICIO DEL GOBIERNO DEL ESTADO DE MORELOS

ANEXO 7

INVERSIONES FINANCIERAS A LARGO PLAZO AL 30 DE JUNIO DEL 2017

INVERSIONES A LARGO PLAZO :

TIPO DE INVERSIÓN	NUMERO DE CONTRATO	CAPITAL AL 30-06-2017
Gobierno del Estado de Morelos Inversion (Excedente de Tesoreria)	SJ/DTN/CONV-INVER-02/2015-07	10,839,351.93
TOTAL EN INVERSIONES A LARGO PLAZO		\$ 10,839,351.93



INSTITUTO DE CREDITO PARA LOS TRABAJADORES AL SERVICIO DEL GOBIERNO DEL ESTADO DE MORELOS

ANEXO 8

PRESTAMOS OTORGADOS A LARGO PLAZO AL 30 DE JUNIO DEL 2017

PRESTAMOS OTORGADOS A LARGO PLAZO

SALDOS PENDIENTES A RECUPERAR:

CARTERA VIGENTE

Créditos Quirografarios
 Créditos Especiales
 Créditos Adquisición de Vehículo
 Créditos Hipotecarios

\$ 155,625,745.83
 365,915,265.92
 351,362,073.73
 820,706,272.01
\$ 1,693,609,357.49


CARTERA VENCIDA JUDICIAL

Créditos Quirografarios
 Créditos Especiales
 Créditos Adquisición de Vehículo
 Créditos Hipotecarios
 Créditos para Útiles Escolares
 Créditos del Jubilado y Pensionado

\$ 1,990,399.39
 9,773,978.34
 10,137,940.90
 24,391,756.56
 39,241.81
 7,000.80
\$ 46,340,317.80

TOTAL DE CREDITOS A AFILIADOS

\$ 1,739,949,675.29



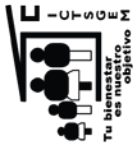
INSTITUTO DE CREDITO PARA LOS TRABAJADORES AL SERVICIO DEL GOBIERNO DEL ESTADO DE MORELOS

ANEXO 9

OTROS DERECHOS A RECIBIR EFECTIVO O EQUIVALENTES A LARGO PLAZO AL 30 DE JUNIO DEL 2017

OTROS DERECHOS A RECIBIR EFECTIVO O EQUIVALENTES A LARGO PLAZO

Intereses Moratorios Cartera Vencida Judicial	\$ 49,608,563.93
Intereses Moratorios Cartera Administrativa	433,677.37
TOTAL OTROS DERECHOS A RECIBIR EFECTIVO O EQUIVALENTES A LARGO PLAZO	\$ 50,042,241.30



INSTITUTO DE CREDITO PARA LOS TRABAJADORES AL SERVICIO DEL GOBIERNO DEL ESTADO DE MORELOS

ANEXO 10

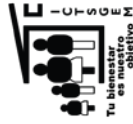
RETENCIONES Y CONTRIBUCIONES POR PAGAR A CORTO PLAZO AL 30 DE JUNIO DEL 2017

RETENCIONES Y CONTRIBUCIONES POR PAGAR A CORTO PLAZO

I.S.R. Sueldos y Salarios	\$394,517.05
Cuotas al I.M.S.S. Retenidas	80,288.20
Aportaciones al I.C.T.S.G.E.M.	-304.33
I.S.R. por Honorarios y Arrendamiento	96,422.89
Recuperacion de Creditos I.C.T.S.G.E.M.	0.00
Cuota Sindical	858.64
Impuesto por Construcción	15,261.84
Seguro de Gastos Medicos	-391.26
Aportaciones al I.M.S.S. Patronal	460,571.65
AFORE	117,148.52
Impuesto sobre Nomina	49,237.00
Fondo de Ahorro	601,194.68
	-

TOTAL RETENCIONES Y CONTRIBUCIONES POR PAGAR A CORTO PLAZO

\$1,814,804.88



INSTITUTO DE CREDITO PARA LOS TRABAJADORES AL SERVICIO DEL GOBIERNO DEL ESTADO DE MORELOS

ANEXO 11

OTRAS CUENTAS POR PAGAR A CORTO PLAZO AL 30 DE JUNIO DEL 2017

OTRAS CUENTAS POR PAGAR A CORTO PLAZO

Depositos Complementarios de Servidores Publicos	\$	297,798.15
Acreedores Diversos		1,845,958.83
Aport. Ordinarias del 1.50% por Cobrar		8,261,641.64
Intereses Moratorios de Entes Obligados		61,562,898.18
TOTAL OTRAS CUENTAS POR PAGAR A CORTO PLAZO	\$	71,968,296.80

NOTA:

LA CUENTA DE "OTRAS CUENTAS POR PAGAR A CORTO PLAZO" PARA LAS SUBCUENTAS CONTABLES DE "APORTACIONES ORDINARIAS 1.50 % DE ENTIDADES POR COBRAR" E "INTERESES MORATORIOS DE ENTIDADES" SE UTILIZAN COMO CUENTAS PUENTE PARA EL REGISTRO DE LAS APORTACIONES 1.50% E INTERESES MORATORIOS A CARGO DE LAS ENTIDADES AFILIADAS PENDIENTES DE PAGO Y RECIBIDO ESTE, SE CANCELARA EL REGISTRO CONTABLE CONTRA EL INGRESOS CORRESPONDIENTE



INSTITUTO DE CREDITO PARA LOS TRABAJADORES DEL GOBIERNO DEL ESTADO DE MORELOS
ANEXO 12
FONDOS EN ADMINISTRACION A LARGO PLAZO AL 30 DE JUNIO 2017

CUOTAS ORDINARIAS DE AFILIADOS 4.25%

Table with columns: PERIODO, H. TRIBUNAL SUPERIOR DE JUSTICIA, H. CONGRESO DEL ESTADO DE MORELOS, INSTITUTO DE CULTURA, D.I.F, I.E.B.E.M., SERVICIOS DE SALUD, C.I.D.H.E.M, I.N.V.I.M.O.R, I.E.E.M., C.E.C.Y.T.E., HAYUTAMIENTO DE XOXOCOTLA, FIDUCIARIO LAGO DE TENEXQUITZINGO, COMISION DE DERECHOS H.M., COMISION ESTATAL DE RESERVAS TERR., TRIBUNAL DE CONTENCIOSO, TRIBUNAL ESTATAL ELECTORAL, FICASS. Rows include monthly data from 1985 to 2017 and a 'DEVOLUCION' section.

INSTITUTO DE CREDITO PARA LOS TRABAJADORES AL SERVICIO DEL GOBIERNO DEL ESTADO DE MORELOS
ANEXO 12
FONDOS EN ADMINISTRACION A LARGO PLAZO AL 30 DE JUNIO 2017


PERIODO	INSTITUTO FINANZAS PUBLICAS	INSTITUTO DE DESARROLLO Y FORTALEC. MUN.	GOB. DEL EDO. DE MORELOS (P. EJECUTIVO)	SISTEMA DE AGUA POTABLE CUERNAVACA	C.E.A.	COLEGIO EST. DE SEGURIDAD PUBLICA	H. AYUNTO. DE SEGURIDAD PUBLICA	CUOTAS ORDINARIAS DE AFILIADOS 4.25%			INSTITUTO DE LA MUJER DEL EDO. MOR	INST. EST. DE INFRA-ESTRUCTURA	OPERADOR DE CARRETERAS DE CUOTAS	I.C.A.T.M.O.R.	HOSPITAL DEL NIÑO MORELENSE	I.M.I.P.E.	PATRONATO PARA LA READAPTACION	CONSEJO DE CIENCIA Y TECNOLOGIA
								UNIVERSIDAD TECNOLÓGICA E ZAPATA	UNIVERSIDAD TECNOLÓGICA E ZAPATA	UNIVERSIDAD TECNOLÓGICA E ZAPATA								
1985			120,372.72															
1986			206,228.37	6,805.01														
1987			490,166.94	12,666.71														
1988			25,112.43	1,095,143.15														
1989			1,562,611.10	38,712.41														
1990			1,858,340.96	38,796.84														
1991			2,251,857.37	39,987.61														
1992			2,895,640.78	55,280.61														
1993			3,747,983.01	84,915.19														
1994			4,560,134.67	127,572.53														
1995			5,837,736.03	147,394.48														
1996			6,483,804.17	195,039.04														
1997			6,895,728.94	303,818.25														
1998			5,862,446.85	403,999.85														
1999			6,397,427.99	499,953.36														
2000			7,050,263.57	575,907.04														
2001	2,945.06		8,366,053.03	597,161.83														
2002	13,878.46		9,185,034.99	689,165.93	85,869.77													
2003	11,795.08		10,617,817.16	738,401.18	54,246.47													
2004	1,743.35		7,946,626.40	910,395.57	328,366.87													
2005	0.00		13,003,675.65	646,603.69	385,607.12													
2006	0.00		21,106,394.12	1,071,152.93	427,058.19													
2007	0.00		13,329,094.17	563,848.78	602,830.13													
2008	0.00		14,916,539.96	2,362,845.53	504,249.97													
2009	0.00		15,498,307.28	1,435,421.05	594,686.59													
2010	0.00		15,672,068.24	1,664,103.84	566,279.23													
2011	0.00		16,451,733.06	1,808,833.44	597,055.34													
2012	0.00		17,600,119.80	1,901,685.79	638,601.44													
2013	0.00		126,992.50	19,377,187.15	440,505.70													
2014	0.00		134,677.50	20,821,143.25	2,141,543.35													
2015	0.00		147,970.90	22,208,170.11	2,504,945.82													
2016	0.00		133,986.11	22,442,287.71	3,153,595.19													
ene-17	0.00		3,901.98	1,830,192.13	140,351.17													
feb-17	0.00		7,803.96	1,953,392.11	346,882.18													
mar-17	0.00		19,202.31	2,016,195.54	42,407.81													
abr-17	0.00		12,031.53	2,515,566.44	44,173.34													
may-17	0.00		11,291.95	2,524,409.27	244,091.86													
jun-17	0.00		12,230.30	2,624,409.27	242,854.27													
	30,381.95	1,406,465.53	320,320,666.67	28,113,261.44	6,904,868.11	434,033.30	8,193,791.10	14,230,543.34	1,026,689.65	1,453,064.26	865,116.49	4,157,904.57	4,157,904.57	23,444.44	1,561,290.09	260,950.63	2,038,231.63	
86-2000			16,825,879.47	303,740.58														
2001	0.00		3,786,046.85	64,942.64														
2002	0.00		2,133,825.11	67,568.93	3,601.61													
2003	1,183.22		1,040.58	15,932.86	9,033.92													
2004	11,600.36		2,806,459.85	188,634.68	6,774.99													
2005	0.00		6,420.38	2,526,578.60	10,317.71													
2006	1,047.48		2,929,290.96	174,111.62	27,944.19													
2007	1,310.15		3,969.86	160,255.98	67,273.35													
2008	0.00		3,250,803.66	213,675.06	159,865.80													
2009	0.00		3,496,914.69	181,742.76	94,343.76													
2010	1,513.80		3,841,696.67	630,796.22	146,015.13													
2011	0.00		3,789,839.14	301,696.23	139,065.39													
2012	0.00		5,657,151.78	182,449.44	245,751.30													
2013	0.00		7,891,946.59	333,665.99	683,889.81													
2014	0.00		8,800,322.04	277,825.85	367,882.41													
2015	0.00		6,486,658.67	40,640.38	78,201.64													
2016	0.00		5,022,545.25	14,322.64	77,196.19													
ene-17	0.00		323,940.56	0.00	0.00													
feb-17	0.00		743,448.77	0.00	0.00													
mar-17	0.00		182,951.73	509,772.56	5,837.71													
abr-17	0.00		63,932.10	261,071.52	0.00													
may-17	0.00		53,325.56	349,666.01	35,326.17													
jun-17	0.00		10,907.44	417,183.15	0.00													
TOTAL	13,696.94	70,445.10	320,667,803.67	25,108,275.73	4,665,387.49	311,646.67	7,357,193.31	11,222,882.02	505,220.61	744,512.12	592,936.95	2,886,042.83	2,886,042.83	18,903.54	658,526.62	371,138.42	1,487,016.50	



INSTITUTO DE CREDITO PARA LOS TRABAJADORES AL SERVICIO DEL GOBIERNO DEL ESTADO DE MORELOS
ANEXO 2
FONDOS EN ADMINISTRACION A LARGO PLAZO AL 30 DE JUNIO 2017

CUOTAS ORDINARIAS DE AFILIADOS 4.25%

PERIODO	MUNICIPIO DE CUERNAVACA	TRIBUNAL UNITARIO DE JUSTICIA	FIDECOMSO WORLD TRADE CENTER	COMISION ESTATAL MEJORA REGULADORA	CENTRO MORELENSE DE LAS ARTES	H. AYTO PUENTE DE IXTLA SEG. PUB.	CRDA	IMOFI	IMMAP	INST MOR DE RADIO Y TELEVISION	IMEPAC	COESAMOR	CEAV	TRIBUNAL DE JUSTICIA ADA DEL EDO DE MOR	YAUTEPEC	COMISION PERFORACION DE POZOS	CAPROMOR	POLICIA INDUSTRIAL BANCARIA	TOTAL
1985																			126,248.06
1986																			224,778.03
1987																			528,801.25
1988																			1,194,870.06
1989																			1,817,041.55
1990																			2,254,573.62
1991																			2,701,512.08
1992																			3,621,987.68
1993																			4,436,000.82
1994																			5,537,597.59
1995																			7,230,735.51
1996																			8,204,397.69
1997																			9,058,405.17
1998																			9,432,458.87
1999																			10,633,968.91
2000																			11,978,328.88
2001																			14,078,245.16
2002																			16,148,923.85
2003																			20,372,614.02
2004																			24,241,852.80
2005																			25,470,691.64
2006																			26,501,549.57
2007																			33,690,727.36
2008																			35,783,281.53
2009																			38,632,281.84
2010																			41,179,997.13
2011																			43,472,836.52
2012																			45,472,535.71
2013																			49,075,811.91
2014																			53,199,970.82
2015																			55,383,832.78
2016																			58,364,797.00
ene-17																			61,420,000.00
feb-17																			62,220,440.00
mar-17																			64,832,860.00
abr-17																			66,420,000.00
may-17																			67,622,170.00
jun-17																			68,544,480.00
ago-2000																			77,182.10
2001																			800.53
2002																			844,203.31
2003																			844,203.31
2004																			844,203.31
2005																			844,203.31
2006																			844,203.31
2007																			844,203.31
2008																			844,203.31
2009																			844,203.31
2010																			844,203.31
2011																			844,203.31
2012																			844,203.31
2013																			844,203.31
2014																			844,203.31
2015																			844,203.31
2016																			844,203.31
ene-17																			844,203.31
feb-17																			844,203.31
mar-17																			844,203.31
abr-17																			844,203.31
may-17																			844,203.31
jun-17																			844,203.31
TOTAL																			503,433,895.48



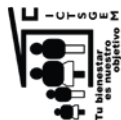
INSTITUTO DE CREDITO PARA LOS TRABAJADORES AL SERVICIO DEL GOBIERNO DEL ESTADO DE MORELOS

ANEXO 13

APORTACIONES ORDINARIAS DE ENTES OBLIGADOS AL 30 DE JUNIO DEL 2017

APORTACIONES ORDINARIAS DE ENTES OBLIGADOS 4.5%

PERIODO	ICTSGEM	H. TRIBUNAL SUPERIOR DE JUSTICIA	H. CONGRESO DEL ESTADO DE MORELOS	INSTITUTO DE CULTURA	D.I.F	I.E.B.E.M.	SERVICIOS DE SALUD	C.I.D.H.E.M	I.N.V.I.M.O.R	I.E.E.M.	C.E.C.Y.T.E.	HAYTTO P. DE IXTLA XOCOCOTLA
1985		5,075.11	34.80									
1986	1,160.13	9,115.21	-720.42									
1987	2,530.18	18,902.68	3,377.86									
1988	6,911.36	47,523.21	9,244.36									
1989	7,087.94	14,108.88	16,787.12									
1990	8,081.89	29,659.57	24,419.27									
1991	9,123.71	89,518.86	33,387.00									
1992	9,792.09	113,139.35	34,057.84									
1993	11,139.58	150,906.80	171,201.18	64,177.22								
1994	13,773.73	240,244.47	70,306.52	93,719.20								
1995	15,297.16	371,098.49	199,836.07	109,681.96								
1996	23,129.65	317,072.38	335,451.01	106,899.01	51,395.65	345,646.43	81,952.52	2,659.96		12,079.34	49,395.11	19,287.50
1997	31,296.57	421,926.42	440,154.58	154,563.79	184,208.95	1,359,863.63	120,655.66	6,613.63	36,214.90	33,579.85	88,366.37	50,573.97
1998	36,635.38	532,799.44	222,591.65	180,296.50	232,896.23	1,619,416.43	143,249.76	7,466.35	39,471.93	69,553.59	128,429.02	44,621.82
1999	45,347.63	621,253.26	579,713.47	191,161.24	262,179.25	1,918,132.83	140,416.40	11,458.19	44,700.50	72,985.12	159,440.67	51,448.74
2000	68,451.81	702,155.41	1,719,287.69	250,207.86	396,406.15	2,436,664.21	177,411.28	15,160.45	45,549.02	103,808.83	239,206.23	34,865.95
2001	87,398.43	716,268.08	948,442.81	288,430.39	393,126.98	2,556,691.94	199,097.55	39,017.09	44,314.05	65,078.39	258,390.23	70,167.71
2002	104,839.92	861,361.36	1,305,452.51	352,379.14	472,459.73	2,835,939.91	248,704.91	38,516.08	47,102.62	74,585.99	305,297.51	23,861.85
2003	114,813.44	924,894.85	1,719,287.69	485,279.23	491,843.55	3,102,385.53	217,132.14	50,418.23	48,676.47	103,826.81	345,281.10	19,671.97
2004	555,201.90	928,708.07	2,210,474.51	586,162.84	574,434.37	3,044,504.36	269,122.97	47,606.41	49,681.22	219,706.57	427,750.85	78,175.13
2005	628,955.88	915,185.18	2,618,257.94	597,203.75	634,400.66	3,683,862.83	281,493.75	53,689.34	50,873.43	201,487.69	518,606.74	170,467.76
2006	687,941.90	1,179,443.47	2,752,323.12	729,445.48	635,173.35	3,710,940.10	272,251.33	75,317.39	53,346.14	274,092.63	602,066.70	82,284.62
2007	754,411.10	1,066,735.43	3,025,454.58	866,162.84	676,531.66	3,900,874.46	284,767.76	87,846.55	54,244.02	272,329.40	690,460.78	127,922.84
2008	846,061.67	1,386,217.19	3,500,233.02	722,987.07	676,531.66	3,900,874.46	284,767.76	87,846.55	54,244.02	272,329.40	690,460.78	127,922.84
2009	943,008.27	1,376,248.68	2,744,094.27	783,522.31	718,007.20	4,055,210.69	288,847.94	96,345.80	53,720.26	277,840.21	835,616.71	97,896.02
2010	1,004,221.75	1,438,744.15	2,840,786.72	637,937.79	769,254.87	4,295,787.56	299,060.39	108,772.34	55,607.97	308,832.13	990,365.47	53,867.74
2011	1,144,542.59	1,587,416.11	3,189,166.83	783,522.31	718,007.20	4,055,210.69	299,060.39	108,772.34	55,607.97	308,832.13	990,365.47	53,867.74
2012	1,300,328.26	1,623,839.32	2,856,698.82	637,937.79	769,254.87	4,295,787.56	299,060.39	108,772.34	55,607.97	308,832.13	990,365.47	53,867.74
2013	1,302,852.83	1,766,092.95	2,803,962.78	0.00	793,925.95	4,553,660.00	303,400.28	128,250.38	-0.01	262,161.74	1,027,315.87	47,774.17
2014	1,329,205.10	1,877,003.48	3,099,872.93	0.00	822,166.47	4,662,177.03	315,400.34	199,211.76	0.00	181,834.58	1,085,428.64	44,583.01
2015	1,357,466.82	1,986,079.34	3,186,636.90	0.00	882,037.48	4,771,939.08	327,165.74	368,086.20	0.00	0.00	1,126,147.91	41,460.18
2016	1,303,052.93	2,016,841.65	3,811,244.90	0.00	931,076.21	4,879,809.94	334,102.83	210,211.40	0.00	0.00	1,158,908.71	21,025.59
ene-17	110,264.25	71,830.12	147,076.79	0.00	33,396.22	202,117.75	30,133.27	0.00	0.00	0.00	85,148.41	0.00
feb-17	110,277.04	169,221.48	305,648.89	0.00	77,863.77	405,119.22	2,109.31	0.00	0.00	0.00	109,509.19	4,534.92
mar-17	105,565.67	168,090.92	308,439.12	0.00	77,963.13	404,356.94	30,133.27	0.00	0.00	0.00	104,757.48	17,040.32
abr-17	103,701.86	166,492.70	315,665.14	0.00	77,867.91	201,977.19	30,133.27	0.00	0.00	0.00	55,222.52	1,374.22
may-17	61,982.93	165,691.52	321,695.12	0.00	78,377.58	680,671.07	30,133.27	0.00	0.00	0.00	154,387.14	4,122.66
jun-17	522,291.58	516,723.67	513,676.84	0.00	79,897.86	414,561.14	10,423.36	0.00	0.00	0.00	104,289.00	1,784.04
TOTAL	14,268,144.93	26,291,232.95	46,478,543.42	6,512,099.73	10,852,469.31	64,181,641.50	4,624,642.93	1,565,546.39	669,945.31	2,533,782.87	10,649,788.36	1,108,782.73




INSTITUTO DE CREDITO PARA LOS TRABAJADORES AL SERVICIO DEL GOBIERNO DEL ESTADO DE MORELOS

**ANEXO 13
APORTACIONES ORDINARIAS DE ENTES OBLIGADOS AL 30 DE JUNIO DEL 2017**

APORTACIONES ORDINARIAS DE ENTES OBLIGADOS 4.5%

PERIODO	FIDEICOMISO LAGO DE TEQUES.	COMISION ESTATAL DE DER. HUM.	COMISION ESTATAL DE RVAS TERR.	TRIBUNAL DE LO CONTENCIOSO	TRIBUNAL ESTATAL ELECTORAL	FCASS	INSTITUTO FINANZAS PUBLICAS	INSTITUTO DE DESARROLLO Y FORTAL. MUN.	GOB. DEL EDO. DE MORELOS (P. EJECUTIVO)	SISTEMA DE AGUA POTABLE CUERNAVACA	C.E.A.
1985									127,453.46		
1986									7,205.30		
1987									187,433.10		
1988									13,411.81		
1989									519,000.55		
1990									1,159,437.39		
1991									1,660,487.09		
1992									1,142,411.36		
1993									2,771,106.12		
1994									1,406,884.30		
1995									3,965,549.91		
1996									7,318,700.60		
1997									134,956.29		
1998									6,181,132.27		
1999	842.34								6,864,398.74		
2000	6,690.73	40,349.64	12,774.47	33,736.64	26,910.02	2,933.76	3,117.30		7,241,002.36		
2001	7,700.60	74,780.59	14,793.10	40,290.43	24,661.18	2,903.91	14,260.73		8,495,439.03		
2002	8,845.56	71,450.14	14,451.99	34,497.27	40,613.51	1,854.00	12,489.48		9,093,847.34		
2003	8,076.71	96,681.63	13,243.37	33,593.58	27,834.35	1,896.78	1,846.06		10,643,114.37		
2004	6,887.44	90,297.30	13,243.37	33,593.58	27,834.35	1,896.78	1,846.06		9,489,703.12		
2005	9,365.07	81,227.09	15,271.07	49,919.81	29,105.29	2,092.50	0.00		12,804,434.89		
2006	8,976.13	99,811.11	30,240.87	135,949.96	74,194.08	1,791.00	0.00		22,247,085.63		
2007	8,558.60	95,168.53	44,915.04	136,144.80	52,372.20	2,306.73	0.00		13,360,851.55		
2008	8,333.65	116,349.48	42,206.00	171,212.92	60,300.19	2,088.00	0.00		15,015,281.92		
2009	9,244.34	145,681.83	38,881.52	178,543.94	71,205.84	2,106.00	0.00		14,583,223.16		
2010	11,034.01	147,324.07	45,703.15	178,199.88	74,211.61	587.22	0.00		15,546,158.49		
2011	11,040.35	165,410.56	52,454.93	176,160.48	72,501.93	0.00	0.00		16,616,931.71		
2012	11,751.86	173,012.07	51,342.52	177,869.24	87,764.32	0.00	0.00		17,731,177.27		
2013	11,757.39	182,552.02	49,528.46	177,869.24	79,987.11	0.00	0.00		19,219,497.92		
2014	11,398.07	191,413.05	73,055.64	182,298.07	252,961.18	0.00	0.00		20,749,283.58		
2015	10,820.37	186,450.74	75,299.07	201,889.83	345,055.08	0.00	0.00		21,886,903.08		
2016	10,983.94	190,523.18	83,726.58	544,055.82	356,848.45	0.00	0.00		22,803,805.13		
ene-17	309.15	6,207.88	1,719.60	25,823.70	11,047.55	0.00	0.00		1,900,011.69		
feb-17	792.74	28,029.64	7,924.06	56,947.30	29,914.22	0.00	0.00		2,011,779.83		
mar-17	752.95	10,910.88	7,958.51	28,841.49	30,379.35	0.00	0.00		2,070,420.94		
abr-17	683.20	17,002.45	7,947.49	0.00	30,764.46	0.00	0.00		816,426.55		
may-17	632.92	16,816.20	7,799.58	0.00	31,217.26	0.00	0.00		825,262.10		
jun-17	797.23	17,265.47	8,064.07	0.00	31,399.28	0.00	0.00		842,086.98		
TOTAL	166,075.35	2,246,333.55	699,281.09	2,562,074.00	1,841,248.46	20,559.90	31,713.57	1,381,396.36	319,387,356.10	29,456,065.01	7,040,600.06



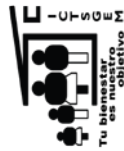
INSTITUTO DE CREDITO PARA LOS TRABAJADORES AL SERVICIO DEL GOBIERNO DEL ESTADO DE MORELOS

ANEXO 13

APORTACIONES ORDINARIAS DE ENTES OBLIGADOS AL 30 DE JUNIO DEL 2017

APORTACIONES ORDINARIAS DE ENTES OBLIGADOS 4.5%

PERIODO	COLEGIO EST. DE SEGURIDAD PUBLICA	H. AYUNTO. DE SEGURIDAD PUBLICA	UNIVERSIDAD TECNOLOGICA E ZAPATA	INSTITUTO DE LA MUJER DEL EDO. MOR	INST. EST. DE INFRA. ESTRUCTURA	OPERADOR DE CARRETERAS DE CUOTAS	I.C.A.T.M.O.R.	HOSPITAL DEL NIÑO MORELENSE	I.M.I.P.E.	PATRONATO PARA LA READAPTACION	CONSEJO DE CIENCIA Y TECNOLOGIA	MUNICIPIO DE CUERNAVACA	TRIBUNAL UNITARIO DE JUSTICIA
1985													
1986													
1987													
1988													
1989													
1990													
1991													
1992													
1993													
1994													
1995													
1996													
2000													
2001													
2002	4,412.03												
2003	56,137.34	231,025.33	213,441.00	10,679.74				24,823.52					
2004	52,176.47	324,343.87	461,579.14	28,908.30				0.00					
2005	66,266.74	327,793.14	547,781.55	8,432.07				0.00					
2006	43,124.29	473,860.22	637,869.09	10,996.95	102,004.04	27,424.84	123,883.33	0.00					
2007	56,513.25	449,231.65	565,922.27	48,864.82	109,988.48	46,087.41	224,272.13	0.00					
2008	67,415.47	631,603.33	908,716.87	73,145.72	121,563.32	59,715.00	276,521.27	0.00					
2009	82,935.82	665,517.49	866,050.33	82,302.36	123,012.79	58,437.45	310,470.35	0.00					
2010	0.00	685,690.91	966,998.28	99,931.77	127,050.72	59,886.00	342,954.60	0.00					
2011	0.00	664,427.97	1,040,976.38	110,729.74	154,313.84	69,147.45	363,721.62	0.00					
2012	0.00	780,442.37	1,216,192.63	113,598.96	160,039.13	69,150.60	392,627.64	0.00					
2013	0.00	868,753.79	1,422,628.45	112,817.26	36,789.87	95,261.00	417,085.83	0.00					
2014	0.00	828,324.13	1,617,514.52	109,507.29	89,256.92	89,256.92	453,202.96	0.00					
2015	0.00	768,083.09	1,738,668.68	92,837.85	137,549.56	83,734.23	474,944.10	0.00					
2016	0.00	635,511.73	1,838,018.26	96,727.50	113,332.53	88,660.78	502,172.88	0.00					
ene-17	0.00	25,972.71	159,917.03	4,162.50	839.63	14,128.46	37,190.92	0.00					
feb-17	0.00	51,604.42	156,320.16	8,325.00	9,381.27	14,128.46	61,421.42	0.00					
mar-17	0.00	50,417.92	158,352.68	8,325.00	9,445.29	14,064.33	45,414.38	0.00					
abr-17	0.00	49,572.42	75,576.97	7,965.00	9,445.29	13,288.16	26,123.39	0.00					
may-17	0.00	49,115.84	153,984.64	7,932.00	1,807.30	13,288.16	64,109.95	0.00					
jun-17	0.00	47,179.61	146,506.90	5,514.94	17,322.52	13,288.16	30,852.06	0.00					
TOTAL	428,981.41	8,608,471.94	14,893,015.83	1,041,704.77	1,442,324.45	892,815.64	4,364,349.29	24,823.52	1,620,227.02	275,534.44	2,061,100.38	55,799,411.47	634,303.34



INSTITUTO DE CREDITO PARA LOS TRABAJADORES AL SERVICIO DEL GOBIERNO DEL ESTADO DE MORELOS

ANEXO 13
APORTACIONES ORDINARIAS DE ENTES OBLIGADOS AL 31 DE MAYO DEL 2017

APORTACIONES ORDINARIAS DE ENTES OBLIGADOS 4.5%

PERIODO	FIDEICOMISO WORLD TRADE CENTER	COMISION ESTATAL MEJORA REGULATORIA	CENTRO MORELENSE DE LAS ARTES	H.AYITTO PUENTE DE IXTLA SEG. PUB.	CRIDA	IMOFI	MMAP	INST MOR DE RADIO Y TELEVISION	IMPEPAC	COESAMOR	CEAV	TRIBUNAL DE JUSTICIA ADIVA DELEDO DE MOR	YAUITEPEC	COMISION PERFORACION DE POZOS	CAPROMOR	POLICIA INDUSTRIAL BANCARIA	TOTAL
1985																	132,563.37
1986																	204,193.32
1987																	560,007.80
1988															8,718.63		1,264,084.80
1989															3,518.26	142,081.13	1,929,877.85
1990															898.52	124,553.28	1,361,160.73
1991															316.71	311,791.56	3,248,658.65
1992															330.48	356,077.85	1,978,213.38
1993															64.26	442,929.92	4,694,430.08
1994															0.00	569,220.89	8,347,202.50
1995															0.00	751,063.85	7,656,033.11
1996															0.00	927,303.56	8,685,970.77
1997															0.00	781,909.47	9,580,422.28
1998															0.00	664,188.11	9,941,267.99
1999															0.00	582,407.84	11,085,430.87
2000															0.00	509,461.09	12,439,421.84
2001															0.00	626,273.27	14,467,075.99
2002															0.00	608,701.82	16,361,786.52
2003															0.00	683,660.35	19,462,484.82
2004															0.00	685,526.98	20,026,834.70
2005															0.00	673,757.59	24,526,433.91
2006															0.00	-9,440,908.56	25,820,423.62
2007															0.00	0.00	26,871,490.26
2008															0.00	0.00	34,507,740.43
2009															0.00	0.00	36,251,340.77
2010															0.00	0.00	38,930,482.40
2011															0.00	0.00	41,988,791.77
2012															0.00	0.00	44,409,475.77
2013															0.00	0.00	45,994,050.40
2014															0.00	0.00	49,676,551.87
2015															0.00	0.00	53,229,424.35
2016															0.00	0.00	56,347,804.02
ene-17															0.00	0.00	3,471,458.25
feb-17															0.00	0.00	4,905,828.04
mar-17															0.00	0.00	4,803,418.98
abr-17															0.00	0.00	3,171,894.24
may-17															0.00	0.00	3,768,996.31
jun-17															0.00	0.00	3,291,021.79
TOTAL																	655,393,248.55



Instituto de Crédito para los
**Trabajadores al Servicio del
Gobierno del Estado de Morelos**

Información Presupuestaria



Concepto	Estimado / Aprobado	Devengado	Recaudado / Pagado
A. Ingresos Totales (A = A1 + A2 + A3)	947,491,521	490,751,925	490,751,925
A1. Ingresos de Libre Disposición	947,491,521	490,751,925	490,751,925
A2. Transferencias Federales Etiquetadas	-	-	-
A3. Financiamiento Neto	-	-	-
B. Egresos Presupuestarios¹ (B = B1 + B2)	943,282,654	358,175,158	358,175,158
B1. Gasto No Etiquetado (sin incluir Amortización de la Deuda Pública)	943,282,654	358,175,158	358,175,158
B2. Gasto Etiquetado (sin incluir Amortización de la Deuda Pública)	-	-	-
C. Remanentes del Ejercicio Anterior (C = C1 + C2)	-	-	-
C1. Remanentes de Ingresos de Libre Disposición aplicados en el periodo	-	-	-
C2. Remanentes de Transferencias Federales Etiquetadas aplicados en el periodo	-	-	-
I. Balance Presupuestario (I = A - B + C)	4,208,867	132,576,767	132,576,767
II. Balance Presupuestario sin Financiamiento Neto (II = I - A3)	4,208,867	132,576,767	132,576,767
III. Balance Presupuestario sin Financiamiento Neto y sin Remanentes del Ejercicio Anterior (III = II - C)	4,208,867	132,576,767	132,576,767

Concepto	Aprobado	Devengado	Pagado
E. Intereses, Comisiones y Gastos de la Deuda (E = E1 + E2)	-	-	-
E1. Intereses, Comisiones y Gastos de la Deuda con Gasto No Etiquetado	-	-	-
E2. Intereses, Comisiones y Gastos de la Deuda con Gasto Etiquetado	-	-	-
IV. Balance Primario (IV = III + E)	4,208,867	132,576,767	132,576,767

Concepto	Estimado / Aprobado	Devengado	Recaudado / Pagado
F. Financiamiento (F = F1 + F2)	-	-	-
F1. Financiamiento con Fuente de Pago de Ingresos de Libre Disposición	-	-	-
F2. Financiamiento con Fuente de Pago de Transferencias Federales Etiquetadas	-	-	-
G. Amortización de la Deuda (G = G1 + G2)	-	-	-
G1. Amortización de la Deuda Pública con Gasto No Etiquetado	-	-	-
G2. Amortización de la Deuda Pública con Gasto Etiquetado	-	-	-
A3. Financiamiento Neto (A3 = F - G)	-	-	-

Concepto	Estimado / Aprobado	Devengado	Recaudado / Pagado
A1. Ingresos de Libre Disposición	947,491,521	490,751,925	490,751,925
A3.1 Financiamiento Neto con Fuente de Pago de Ingresos de Libre Disposición (A3.1 = F1 - G1)	-	-	-
F1. Financiamiento con Fuente de Pago de Ingresos de Libre Disposición	-	-	-
G1. Amortización de la Deuda Pública con Gasto No Etiquetado	-	-	-
B1. Gasto No Etiquetado (sin incluir Amortización de la Deuda Pública)	943,282,654	358,175,158	358,175,158
C1. Remanentes de Ingresos de Libre Disposición aplicados en el periodo	-	-	-
V. Balance Presupuestario de Recursos Disponibles (V = A1 + A3.1 - B1 + C1)	4,208,867	132,576,767	132,576,767
VI. Balance Presupuestario de Recursos Disponibles sin Financiamiento Neto (VI = V - A3.1)	4,208,867	132,576,767	132,576,767

Concepto	Estimado / Aprobado	Devengado	Recaudado / Pagado
A2. Transferencias Federales Etiquetadas	-	-	-
A3.2 Financiamiento Neto con Fuente de Pago de Transferencias Federales Etiquetadas (A3.2 = F2 - G2)	-	-	-
F2. Financiamiento con Fuente de Pago de Transferencias Federales Etiquetadas	-	-	-
G2. Amortización de la Deuda Pública con Gasto No Etiquetado	-	-	-
B2. Gasto Etiquetado (sin incluir Amortización de la Deuda Pública)	-	-	-
C2. Remanentes de Transferencias Federales Etiquetadas aplicados en el periodo	-	-	-
VII. Balance Presupuestario de Recursos Etiquetados (VII = A2 + A3.2 - B2 + C2)	-	-	-
VIII. Balance Presupuestario de Recursos Etiquetados sin Financiamiento Neto (VIII = VII - A3.2)	-	-	-



Instituto de Crédito para los Trabajadores al Servicio del Gobierno del Estado de Morelos
 Estado Analítico de Ingresos Detallado - LDF
 Del 1 de enero al 30 de junio de 2017
 (PESOS)



Concepto	Ingreso					Diferencia
	Estimado	Ampliaciones/ (Reducciones)	Modificado	Devengado	Recaudado	
Ingresos de Libre Disposición						
<i>Impuestos</i>	-	-	-	-	-	-
<i>Cuotas y Aportaciones de Seguridad Social</i>	118,074,692	-	118,074,692	58,651,004	58,651,004	(59,423,688)
<i>Contribuciones de Mejoras</i>	-	-	-	-	-	-
<i>Derechos</i>	-	-	-	-	-	-
<i>Productos</i>	-	-	-	-	-	-
<i>Aprovechamientos</i>	828,509,326	-	828,509,326	431,686,717	431,686,717	(396,822,609)
<i>Ingresos por Ventas de Bienes y Servicios</i>	907,503	-	907,503	414,204	414,204	(493,299)
<i>Participaciones</i>	-	-	-	-	-	-
Fondo General de Participaciones	-	-	-	-	-	-
Fondo de Fomento Municipal	-	-	-	-	-	-
Fondo de Fiscalización y Recaudación	-	-	-	-	-	-
Fondo de Compensación	-	-	-	-	-	-
Fondo de Extracción de Hidrocarburos	-	-	-	-	-	-
Impuesto Especial Sobre Producción y Servicios	-	-	-	-	-	-
0.136% de la Recaudación Federal Participable	-	-	-	-	-	-
3.17% Sobre Extracción de Petróleo	-	-	-	-	-	-
Gasolinas y Diésel	-	-	-	-	-	-
Fondo del Impuesto Sobre la Renta	-	-	-	-	-	-
Fondo de Estabilización de los Ingresos de las Ent. Fed.	-	-	-	-	-	-
<i>Incentivos Derivados de la Colaboración Fiscal</i>	-	-	-	-	-	-
Tenencia o Uso de Vehículos	-	-	-	-	-	-
Fondo de Compensación ISAN	-	-	-	-	-	-
Impuesto Sobre Automóviles Nuevos	-	-	-	-	-	-
Fondo de Compensación de Repecos-Intermedios	-	-	-	-	-	-
Otros Incentivos Económicos	-	-	-	-	-	-
<i>Transferencias</i>	-	-	-	-	-	-
<i>Convenios</i>	-	-	-	-	-	-
Otros Convenios y Subsidios	-	-	-	-	-	-
<i>Otros Ingresos de Libre Disposición</i>	-	-	-	-	-	-
Participaciones en Ingresos Locales	-	-	-	-	-	-
Otros Ingresos de Libre Disposición	-	-	-	-	-	-
Total de Ingresos de Libre Disposición	947,491,521	-	947,491,521	490,751,925	490,751,925	(456,739,596)
Ingresos Excedentes de Ingresos de Libre Disposición						
<i>Transferencias Federales Etiquetadas</i>						
<i>Aportaciones</i>	-	-	-	-	-	-
Fondo de Aport. para la Nómina Educativa y Gto. Op.	-	-	-	-	-	-
Fondo de Aportaciones para los Servicios de Salud	-	-	-	-	-	-
Fondo de Aportaciones para la Infraestructura Social	-	-	-	-	-	-
Fondo de Aport. para el Fortalecimiento de los Municipios y de las Demarcaciones Territoriales del D.F.	-	-	-	-	-	-
Fondo de Aportaciones Múltiples	-	-	-	-	-	-
Fondo de Aport. para la Educación Tec. y de Adultos	-	-	-	-	-	-
Fondo de Aportaciones para la Seguridad Pública de los Estados y el Distrito Federal	-	-	-	-	-	-
Fondo de Aportaciones para el Fortalecimiento de las Entidades Federativas	-	-	-	-	-	-
<i>Convenios</i>	-	-	-	-	-	-
Convenios de Protección Social en Salud	-	-	-	-	-	-
Convenios de Descentralización	-	-	-	-	-	-
Convenios de Reasignación	-	-	-	-	-	-
Otros Convenios y Subsidios	-	-	-	-	-	-
<i>Fondos Distintos de Aportaciones</i>	-	-	-	-	-	-
Fondo para Entidades Federativas y Municipios Productores de Hidrocarburos	-	-	-	-	-	-
Fondo Minero	-	-	-	-	-	-
<i>Transferencias, Subsidios y Subvenciones, y Pensiones y Jubilaciones</i>	-	-	-	-	-	-
<i>Otras Transferencias Federales Etiquetadas</i>	-	-	-	-	-	-
Total de Transferencias Federales Etiquetadas	-	-	-	-	-	-
Ingresos Derivados de Financiamientos	-	-	-	-	-	-
<i>Ingresos Derivados de Financiamientos</i>	-	-	-	-	-	-
Total de Ingresos	947,491,521	-	947,491,521	490,751,925	490,751,925	(456,739,596)
Datos Informativos						
1. Ingresos Derivados de Financiamientos con Fuente de Pago de Ingresos de Libre Disposición	-	-	-	-	-	-
2. Ingresos Derivados de Financiamientos con Fuente de Pago de Transferencias Federales Etiquetadas	-	-	-	-	-	-
3. Ingresos Derivados de Financiamientos	-	-	-	-	-	-



Instituto de Crédito para los Trabajadores al Servicio del Gobierno del Estado de Morelos
Estado Analítico del Ejercicio del Presupuesto de Egresos Detallado - LDF
Clasificación por Objeto del Gasto (Capítulo y Concepto)
Del 1 de enero al 30 de junio de 2017
(PESOS)



Concepto	Egresos					Subejercicio
	Aprobado	Ampliaciones / (Reducciones)	Modificado	Devengado	Pagado	
Gasto No Etiquetado	943,282,654	-	943,282,654	358,175,158	358,175,158	585,107,496
<i>Servicios Personales</i>	<i>68,806,572</i>	<i>(471,767)</i>	<i>68,334,805</i>	<i>20,762,736</i>	<i>20,762,736</i>	<i>47,572,069</i>
Remuneraciones al Personal de Carácter Permanente	27,628,335	-	27,628,335	12,305,848	12,305,848	15,322,487
Remuneraciones al Personal de Carácter Transitorio	6,504,381	-	6,504,381	1,761,287	1,761,287	4,743,094
Remuneraciones Adicionales y Especiales	10,499,937	(471,767)	10,028,170	780,695	780,695	9,247,475
Seguridad Social	11,204,614	-	11,204,614	3,195,781	3,195,781	8,008,833
Otras Prestaciones Sociales y Económicas	12,969,305	-	12,969,305	2,719,125	2,719,125	10,250,180
Previsiones	-	-	-	-	-	-
Pago de Estímulos a Servidores Públicos	-	-	-	-	-	-
<i>Materiales y Suministros</i>	<i>3,644,010</i>	<i>46,000</i>	<i>3,690,010</i>	<i>549,508</i>	<i>549,508</i>	<i>3,140,502</i>
Materiales de Admón., Emisión de Doctos. y Art. Oficiales	1,685,387	15,000	1,700,387	240,635	240,635	1,459,752
Alimentos y Utensilios	183,872	-	183,872	52,528	52,528	131,344
Materias Primas y Materiales de Prod. y Comercialización	-	-	-	-	-	-
Materiales y Artículos de Construcción y de Reparación	231,933	19,000	250,933	58,594	58,594	192,339
Productos Químicos, Farmacéuticos y de Laboratorio	3,400,983	5,000	259,983	4,905	4,905	255,078
Combustibles, Lubricantes y Aditivos	357,702	-	357,702	128,839	128,839	228,863
Vestuario, Blancos, Prendas de Protección y Art. Deportivos	735,200	7,000	742,200	43,242	43,242	698,958
Materiales y Suministros Para Seguridad	-	-	-	-	-	-
Herramientas, Refacciones y Accesorios Menores	194,933	-	194,933	20,765	20,765	174,168
<i>Servicios Generales</i>	<i>17,769,997</i>	<i>500</i>	<i>17,770,497</i>	<i>3,278,079</i>	<i>3,278,079</i>	<i>14,492,418</i>
Servicios Básicos	1,625,732	68,511	1,694,243	793,518	793,518	900,725
Servicios de Arrendamiento	1,329,656	(48,511)	1,281,145	230,140	230,140	1,051,005
Servicios Profesionales, Científicos, Técnicos y Otros Serv.	3,400,883	97,140	3,498,023	617,047	617,047	2,880,976
Servicios Financieros, Bancarios y Comerciales	3,477,000	-	3,477,000	939,620	939,620	2,537,380
Servicios de Instalación, Reparación, Mantto. y Conservación	5,468,751	(42,500)	5,426,251	291,941	291,941	5,134,310
Servicios de Comunicación Social y Publicidad	230,000	(4,000)	226,000	9,744	9,744	216,256
Servicios de Traslado y Viáticos	334,400	3,000	337,400	5,883	5,883	331,517
Servicios Oficiales	555,000	6,000	561,000	107,323	107,323	453,677
Otros Servicios Generales	1,348,575	(79,140)	1,269,435	282,863	282,863	986,572
<i>Transferencias, Asignaciones, Subsidios y Otras Ayudas</i>	<i>10,398,889</i>	<i>846,366</i>	<i>11,245,255</i>	<i>2,781,797</i>	<i>2,781,797</i>	<i>8,463,458</i>
Transferencias Internas y Asignaciones al Sector Público	-	-	-	-	-	-
Transferencias al Resto del Sector Público	-	-	-	-	-	-
Subsidios y Subvenciones	-	-	-	-	-	-
Ayudas Sociales	379,000	846,366	1,225,366	565,185	565,185	660,181
Pensiones y Jubilaciones	10,019,889	-	10,019,889	2,216,612	2,216,612	7,803,277
Transferencias a Fideicomisos, Mandatos y Otros Análogos	-	-	-	-	-	-
Transferencias a la Seguridad Social	-	-	-	-	-	-
Donativos	-	-	-	-	-	-
Transferencias al Exterior	-	-	-	-	-	-
<i>Bienes Muebles, Inmuebles e Intangibles</i>	<i>2,613,186</i>	<i>(41,500)</i>	<i>2,571,686</i>	<i>90,250</i>	<i>90,250</i>	<i>2,481,436</i>
Mobiliario y Equipo de Administración	2,250,411	(41,500)	2,208,911	36,927	36,927	2,171,984
Mobiliario y Equipo Educacional y Recreativo	13,000	-	13,000	-	-	13,000
Equipo e Instrumental Médico y de Laboratorio	64,550	-	64,550	3,390	3,390	61,160
Vehículos y Equipo de Transporte	54,000	-	54,000	44,088	44,088	9,912
Equipo de Defensa y Seguridad	-	-	-	-	-	-
Maquinaria, Otros Equipos y Herramientas	231,225	-	231,225	5,845	5,845	225,380
Activos Biológicos	-	-	-	-	-	-
Bienes Inmuebles	-	-	-	-	-	-
Activos Intangibles	-	-	-	-	-	-
<i>Inversión Pública</i>	<i>3,000,000</i>	<i>(379,599)</i>	<i>2,620,401</i>	-	-	<i>2,620,401</i>
Obra Pública en Bienes de Dominio Público	-	-	-	-	-	-
Obra Pública en Bienes Propios	3,000,000	(379,599)	2,620,401	-	-	2,620,401
Proyectos Productivos y Acciones de Fomento	-	-	-	-	-	-
<i>Inversiones Financieras y Otras Provisiones</i>	<i>837,050,000</i>	-	<i>837,050,000</i>	<i>330,712,788</i>	<i>330,712,788</i>	<i>506,337,212</i>
Inversiones Para el Fomento de Actividades Productivas	-	-	-	-	-	-
Acciones y Participaciones de Capital	-	-	-	-	-	-
Compra de Títulos y Valores	-	-	-	-	-	-
Concesión de Préstamos	-	-	-	-	-	-
Inversiones en Fideicomisos, Mandatos y Otros Análogos	-	-	-	-	-	-
Fideicomiso de Desastres Naturales (Informativo)	-	-	-	-	-	-
Otras Inversiones Financieras	837,050,000	-	837,050,000	330,712,788	330,712,788	506,337,212
Provisiones para Contingencias y Otras Erogaciones Esp.	-	-	-	-	-	-
<i>Participaciones y Aportaciones</i>	-	-	-	-	-	-
Participaciones	-	-	-	-	-	-
Aportaciones	-	-	-	-	-	-
Convenios	-	-	-	-	-	-
<i>Deuda Pública</i>	-	-	-	-	-	-
Amortización de la Deuda Pública	-	-	-	-	-	-
Intereses de la Deuda Pública	-	-	-	-	-	-
Comisiones de la Deuda Pública	-	-	-	-	-	-
Gastos de la Deuda Pública	-	-	-	-	-	-
Costo por Coberturas	-	-	-	-	-	-
Apoyos Financieros	-	-	-	-	-	-
Adeudos de Ejercicios Fiscales Anteriores (Adefas)	-	-	-	-	-	-



Concepto	Egresos					Subejercicio
	Aprobado	Ampliaciones / (Reducciones)	Modificado	Devengado	Pagado	
Gasto Etiquetado	-	-	-	-	-	-
Servicios Personales	-	-	-	-	-	-
Remuneraciones al Personal de Carácter Permanente	-	-	-	-	-	-
Remuneraciones al Personal de Carácter Transitorio	-	-	-	-	-	-
Remuneraciones Adicionales y Especiales	-	-	-	-	-	-
Seguridad Social	-	-	-	-	-	-
Otras Prestaciones Sociales y Económicas	-	-	-	-	-	-
Previsiones	-	-	-	-	-	-
Pago de Estímulos a Servidores Públicos	-	-	-	-	-	-
Materiales y Suministros	-	-	-	-	-	-
Materiales de Admón., Emisión de Doctos. y Art. Oficiales	-	-	-	-	-	-
Alimentos y Utensilios	-	-	-	-	-	-
Materias Primas y Materiales de Prod. y Comercialización	-	-	-	-	-	-
Materiales y Artículos de Construcción y de Reparación	-	-	-	-	-	-
Productos Químicos, Farmacéuticos y de Laboratorio	-	-	-	-	-	-
Combustibles, Lubricantes y Aditivos	-	-	-	-	-	-
Vestuario, Blancos, Prendas de Protección y Art. Deportivos	-	-	-	-	-	-
Materiales y Suministros Para Seguridad	-	-	-	-	-	-
Herramientas, Refacciones y Accesorios Menores	-	-	-	-	-	-
Servicios Generales	-	-	-	-	-	-
Servicios Básicos	-	-	-	-	-	-
Servicios de Arrendamiento	-	-	-	-	-	-
Servicios Profesionales, Científicos, Técnicos y Otros Serv.	-	-	-	-	-	-
Servicios Financieros, Bancarios y Comerciales	-	-	-	-	-	-
Servicios de Instalación, Reparación, Mantto. y Conservación	-	-	-	-	-	-
Servicios de Comunicación Social y Publicidad	-	-	-	-	-	-
Servicios de Traslado y Viáticos	-	-	-	-	-	-
Servicios Oficiales	-	-	-	-	-	-
Otros Servicios Generales	-	-	-	-	-	-
Transferencias, Asignaciones, Subsidios y Otras Ayudas	-	-	-	-	-	-
Transferencias Internas y Asignaciones al Sector Público	-	-	-	-	-	-
Transferencias al Resto del Sector Público	-	-	-	-	-	-
Subsidios y Subvenciones	-	-	-	-	-	-
Ayudas Sociales	-	-	-	-	-	-
Pensiones y Jubilaciones	-	-	-	-	-	-
Transferencias a Fideicomisos, Mandatos y Otros Análogos	-	-	-	-	-	-
Transferencias a la Seguridad Social	-	-	-	-	-	-
Donativos	-	-	-	-	-	-
Transferencias al Exterior	-	-	-	-	-	-
Bienes Muebles, Inmuebles e Intangibles	-	-	-	-	-	-
Mobiliario y Equipo de Administración	-	-	-	-	-	-
Mobiliario y Equipo Educativo y Recreativo	-	-	-	-	-	-
Equipo e Instrumental Médico y de Laboratorio	-	-	-	-	-	-
Vehículos y Equipo de Transporte	-	-	-	-	-	-
Equipo de Defensa y Seguridad	-	-	-	-	-	-
Maquinaria, Otros Equipos y Herramientas	-	-	-	-	-	-
Activos Biológicos	-	-	-	-	-	-
Bienes Inmuebles	-	-	-	-	-	-
Activos Intangibles	-	-	-	-	-	-
Inversión Pública	-	-	-	-	-	-
Obra Pública en Bienes de Dominio Público	-	-	-	-	-	-
Obra Pública en Bienes Propios	-	-	-	-	-	-
Proyectos Productivos y Acciones de Fomento	-	-	-	-	-	-
Inversiones Financieras y Otras Provisiones	-	-	-	-	-	-
Inversiones Para el Fomento de Actividades Productivas	-	-	-	-	-	-
Acciones y Participaciones de Capital	-	-	-	-	-	-
Compra de Títulos y Valores	-	-	-	-	-	-
Concesión de Préstamos	-	-	-	-	-	-
Inversiones en Fideicomisos, Mandatos y Otros Análogos	-	-	-	-	-	-
Fideicomiso de Desastres Naturales (Informativo)	-	-	-	-	-	-
Otras Inversiones Financieras	-	-	-	-	-	-
Provisiones para Contingencias y Otras Erogaciones Especiales	-	-	-	-	-	-
Participaciones y Aportaciones	-	-	-	-	-	-
Participaciones	-	-	-	-	-	-
Aportaciones	-	-	-	-	-	-
Convenios	-	-	-	-	-	-
Deuda Pública	-	-	-	-	-	-
Amortización de la Deuda Pública	-	-	-	-	-	-
Intereses de la Deuda Pública	-	-	-	-	-	-
Comisiones de la Deuda Pública	-	-	-	-	-	-
Gastos de la Deuda Pública	-	-	-	-	-	-
Costo por Coberturas	-	-	-	-	-	-
Apoyos Financieros	-	-	-	-	-	-
Adeudos de Ejercicios Fiscales Anteriores (Adefas)	-	-	-	-	-	-
Total de Egresos	943,282,654	-	943,282,654	358,175,158	358,175,158	585,107,496




Instituto de Crédito para los Trabajadores al Servicio del Gobierno del Estado de Morelos
Estado Analítico del Ejercicio del Presupuesto de Egresos Detallado - LDF
Clasificación Administrativa
Del 1 de enero al 30 de junio de 2017
(PESOS)



Concepto	Egresos					Subejercicio
	Aprobado	Ampliaciones/ (Reducciones)	Modificado	Devengado	Pagado	
Gasto No Etiquetado	943,282,654	-	943,282,654	358,175,158	358,175,158	585,107,496
Secretaría Ejecutiva de la Gobernatura	-	-	-	-	-	-
Secretaría de Gobierno	-	-	-	-	-	-
Secretaría de Hacienda	-	-	-	-	-	-
Secretaría de Economía	-	-	-	-	-	-
Secretaría de Desarrollo Agropecuario	-	-	-	-	-	-
Secretaría de Obras Públicas	-	-	-	-	-	-
Secretaría de Educación	-	-	-	-	-	-
Secretaría de Salud	-	-	-	-	-	-
Fiscalía General del Estado	-	-	-	-	-	-
Secretaría de Administración	-	-	-	-	-	-
Secretaría de la Contraloría	-	-	-	-	-	-
Comisión Estatal de Seguridad Pública	-	-	-	-	-	-
Consejería Jurídica	-	-	-	-	-	-
Secretaría de Turismo	-	-	-	-	-	-
Secretaría de Desarrollo Social	-	-	-	-	-	-
Secretaría del Trabajo	-	-	-	-	-	-
Secretaría de Cultura	-	-	-	-	-	-
Secretaría de Desarrollo Sustentable	-	-	-	-	-	-
Secretaría de Innovación, Ciencia y Tec.	-	-	-	-	-	-
Secretaría de Movilidad y Transporte	-	-	-	-	-	-
Secretaría de Información y Comunicación	-	-	-	-	-	-
Gastos Institucionales	-	-	-	-	-	-
Poder Legislativo	-	-	-	-	-	-
Poder Judicial	-	-	-	-	-	-
Organismos Autónomos	-	-	-	-	-	-
Entidades Paraestatales y Fideicomisos No Empresariales y No Financieros	943,282,654	-	943,282,654	358,175,158	358,175,158	585,107,496
Fideicomisos Empresariales No Financieros con Participación Estatal Mayoritaria	-	-	-	-	-	-
Poder Ejecutivo de los Municipios	-	-	-	-	-	-
Gasto Etiquetado	-	-	-	-	-	-
Secretaría Ejecutiva de la Gobernatura	-	-	-	-	-	-
Secretaría de Gobierno	-	-	-	-	-	-
Secretaría de Hacienda	-	-	-	-	-	-
Secretaría de Economía	-	-	-	-	-	-
Secretaría de Desarrollo Agropecuario	-	-	-	-	-	-
Secretaría de Obras Públicas	-	-	-	-	-	-
Secretaría de Educación	-	-	-	-	-	-
Secretaría de Salud	-	-	-	-	-	-
Fiscalía General del Estado	-	-	-	-	-	-
Secretaría de Administración	-	-	-	-	-	-
Secretaría de la Contraloría	-	-	-	-	-	-
Comisión Estatal de Seguridad Pública	-	-	-	-	-	-
Consejería Jurídica	-	-	-	-	-	-
Secretaría de Turismo	-	-	-	-	-	-
Secretaría de Desarrollo Social	-	-	-	-	-	-
Secretaría del Trabajo	-	-	-	-	-	-
Secretaría de Cultura	-	-	-	-	-	-
Secretaría de Desarrollo Sustentable	-	-	-	-	-	-
Secretaría de Innovación, Ciencia y Tec.	-	-	-	-	-	-
Secretaría de Movilidad y Transporte	-	-	-	-	-	-
Secretaría de Información y Comunicación	-	-	-	-	-	-
Gastos Institucionales	-	-	-	-	-	-
Poder Legislativo	-	-	-	-	-	-
Poder Judicial	-	-	-	-	-	-
Organismos Autónomos	-	-	-	-	-	-
Entidades Paraestatales y Fideicomisos No Empresariales y No Financieros	-	-	-	-	-	-
Fideicomisos Empresariales No Financieros con Participación Estatal Mayoritaria	-	-	-	-	-	-
Poder Ejecutivo de los Municipios	-	-	-	-	-	-
Total del Gasto	943,282,654	-	943,282,654	358,175,158	358,175,158	585,107,496

Concepto	Egresos					Subejercicio
	Aprobado	Ampliaciones/ (Reducciones)	Modificado	Devengado	Pagado	
Gasto No Etiquetado	943,282,654	-	943,282,654	358,175,158	358,175,158	585,107,496
<i>Gobierno</i>	-	-	-	-	-	-
Legislación	-	-	-	-	-	-
Justicia	-	-	-	-	-	-
Coordinación de la Política de Gobierno	-	-	-	-	-	-
Relaciones Exteriores	-	-	-	-	-	-
Asuntos Financieros y Hacendarios	-	-	-	-	-	-
Seguridad Nacional	-	-	-	-	-	-
Asuntos de Orden Púb. y de Seguridad Interior	-	-	-	-	-	-
Otros Servicios Generales	-	-	-	-	-	-
<i>Desarrollo Social</i>	943,282,654	-	943,282,654	358,175,158	358,175,158	585,107,496
Protección Ambiental	-	-	-	-	-	-
Vivienda y Servicios a la Comunidad	115,500,000	-	115,500,000	11,335,558	11,335,558	104,164,442
Salud	-	-	-	-	-	-
Recreación, Cultura y Otras Manifestaciones Soc.	-	-	-	-	-	-
Educación	-	-	-	-	-	-
Protección Social	-	-	-	-	-	-
Otros Asuntos Sociales	827,782,654	-	827,782,654	346,839,600	346,839,600	480,943,054
<i>Desarrollo Económico</i>	-	-	-	-	-	-
Asuntos Económicos, Comerciales y Lab. en Gral.	-	-	-	-	-	-
Agropecuaria, Silvicultura, Pesca y Caza	-	-	-	-	-	-
Combustibles y Energía	-	-	-	-	-	-
Minería, Manufacturas y Construcción	-	-	-	-	-	-
Transporte	-	-	-	-	-	-
Comunicaciones	-	-	-	-	-	-
Turismo	-	-	-	-	-	-
Ciencia, Tecnología e Innovación	-	-	-	-	-	-
Otras Industrias y Otros Asuntos Económicos	-	-	-	-	-	-
<i>Otras no Clasificadas en Funciones Anteriores</i>	-	-	-	-	-	-
Trans. de la Deuda Púb. / Costo Fin. de la Deuda	-	-	-	-	-	-
Transferencias, Participaciones y Aportaciones entre Diferentes Niveles y Ordenes de Gobierno	-	-	-	-	-	-
Saneamiento del Sistema Financiero	-	-	-	-	-	-
Adeudos de Ejercicios Fiscales Anteriores	-	-	-	-	-	-
Gasto Etiquetado	-	-	-	-	-	-
<i>Gobierno</i>	-	-	-	-	-	-
Legislación	-	-	-	-	-	-
Justicia	-	-	-	-	-	-
Coordinación de la Política de Gobierno	-	-	-	-	-	-
Relaciones Exteriores	-	-	-	-	-	-
Asuntos Financieros y Hacendarios	-	-	-	-	-	-
Seguridad Nacional	-	-	-	-	-	-
Asuntos de Orden Púb. y de Seguridad Interior	-	-	-	-	-	-
Otros Servicios Generales	-	-	-	-	-	-
<i>Desarrollo Social</i>	-	-	-	-	-	-
Protección Ambiental	-	-	-	-	-	-
Vivienda y Servicios a la Comunidad	-	-	-	-	-	-
Salud	-	-	-	-	-	-
Recreación, Cultura y Otras Manifestaciones Soc.	-	-	-	-	-	-
Educación	-	-	-	-	-	-
Protección Social	-	-	-	-	-	-
Otros Asuntos Sociales	-	-	-	-	-	-
<i>Desarrollo Económico</i>	-	-	-	-	-	-
Asuntos Económicos, Comerciales y Lab. en Gral.	-	-	-	-	-	-
Agropecuaria, Silvicultura, Pesca y Caza	-	-	-	-	-	-
Combustibles y Energía	-	-	-	-	-	-
Minería, Manufacturas y Construcción	-	-	-	-	-	-
Transporte	-	-	-	-	-	-
Comunicaciones	-	-	-	-	-	-
Turismo	-	-	-	-	-	-
Ciencia, Tecnología e Innovación	-	-	-	-	-	-
Otras Industrias y Otros Asuntos Económicos	-	-	-	-	-	-
<i>Otras no Clasificadas en Funciones Anteriores</i>	-	-	-	-	-	-
Trans. de la Deuda Púb. / Costo Fin. de la Deuda	-	-	-	-	-	-
Transferencias, Participaciones y Aportaciones entre Diferentes Niveles y Ordenes de Gobierno	-	-	-	-	-	-
Saneamiento del Sistema Financiero	-	-	-	-	-	-
Adeudos de Ejercicios Fiscales Anteriores	-	-	-	-	-	-
Total del Egresos	943,282,654	-	943,282,654	358,175,158	358,175,158	585,107,496

Concepto	Egresos					Subejercicio
	Aprobado	Ampliaciones/ (Reducciones)	Modificado	Devengado	Pagado	
Gasto No Etiquetado	68,806,572	(471,767)	68,334,805	20,762,736	20,762,736	47,572,069
Personal Administrativo y de Servicio Público	68,806,572	(471,767)	68,334,805	20,762,736	20,762,736	47,572,069
Magisterio	-	-	-	-	-	-
Servicios de Salud	-	-	-	-	-	-
Personal Administrativo	-	-	-	-	-	-
Personal Médico, Paramédico y afín	-	-	-	-	-	-
Seguridad Pública	-	-	-	-	-	-
Gastos Asociados a la Implementación de Nuevas Leyes Fed. o Reformas a las Mismas	-	-	-	-	-	-
Nombre del Programa o Ley 1	-	-	-	-	-	-
Nombre del Programa o Ley 2	-	-	-	-	-	-
Sentencias Laborales Definitivas	-	-	-	-	-	-
Gasto Etiquetado	-	-	-	-	-	-
Personal Administrativo y de Servicio Público	-	-	-	-	-	-
Magisterio	-	-	-	-	-	-
Servicios de Salud	-	-	-	-	-	-
Personal Administrativo	-	-	-	-	-	-
Personal Médico, Paramédico y afín	-	-	-	-	-	-
Seguridad Pública	-	-	-	-	-	-
Gastos Asociados a la Implementación de Nuevas Leyes Fed. o Reformas a las Mismas	-	-	-	-	-	-
Nombre del Programa o Ley 1	-	-	-	-	-	-
Nombre del Programa o Ley 2	-	-	-	-	-	-
Sentencias Laborales Definitivas	-	-	-	-	-	-
Total del Gasto en Servicios Personales	68,806,572	(471,767)	68,334,805	20,762,736	20,762,736	47,572,069



Instituto de Crédito para los Trabajadores al Servicio del Gobierno del Estado de Morelos
 Estado Analítico del Ejercicio del Presupuesto de Egresos
 Clasificación Económica (por Tipo de Gasto)
 Del 1 de enero al 30 de junio de 2017
 (PESOS)

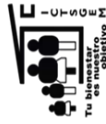


Concepto	Egresos						Subejercicio
	Aprobado	Ampliaciones/ (Reducciones)	Modificado	Devengado	Pagado		
	1	2	3 = (1 + 2)	4	5	6 = (3 - 4)	
Gasto Corriente	100,619,468	421,099	101,040,567	27,372,120	27,372,120	73,668,447	
Gasto de Capital	842,663,186	(421,099)	842,242,087	330,803,038	330,803,038	511,439,049	
Amortización de la Deuda y Disminución de Pasivos	-	-	-	-	-	-	
Pensiones y Jubilaciones	-	-	-	-	-	-	
Participaciones	-	-	-	-	-	-	
Total del Gasto	943,282,654	-	943,282,654	358,175,158	358,175,158	585,107,496	



Instituto de Crédito para los
**Trabajadores al Servicio del
Gobierno del Estado de Morelos**


Información Programática



Instituto de Crédito para los Trabajadores al Servicio del Gobierno del Estado de Morelos
 Gasto por Categoría Programática
 Del 1 de enero al 30 de junio de 2017
 (PESOS)



Concepto	Egresos					Subejercicio
	Aprobado	Ampliaciones/ (Reducciones)	Modificado	Devengado	Pagado	
	1	2	3 = (1 + 2)	4	5	6 = (3 - 4)
Programas						
Subsidios: Sector Social y Privado o Ent. Federativas y Municipios	-	-	-	-	-	-
Sujetos a Reglas de Operación	-	-	-	-	-	-
Otros Subsidios	-	-	-	-	-	-
Desempeño de las Funciones	943,282,654	-	943,282,654	358,175,158	358,175,158	585,107,496
Prestación de Servicios Públicos	943,282,654	-	943,282,654	358,175,158	358,175,158	585,107,496
Provisión de Bienes Públicos	-	-	-	-	-	-
Planeación, Seguimiento y Evaluación de Políticas Públicas	-	-	-	-	-	-
Promoción y Fomento	-	-	-	-	-	-
Regulación y Supervisión	-	-	-	-	-	-
Funciones de las Fuerzas Armadas (Únicamente Gobierno Federal)	-	-	-	-	-	-
Específicos	-	-	-	-	-	-
Proyectos de Inversión	-	-	-	-	-	-
Administrativos y de Apoyo	-	-	-	-	-	-
Apoyo al Proceso Presupuestario y para Mejorar la Eficiencia Institucional	-	-	-	-	-	-
Apoyo a la Función Pública y al Mejoramiento de la Gestión	-	-	-	-	-	-
Operaciones Ajenas	-	-	-	-	-	-
Compromisos	-	-	-	-	-	-
Obligaciones de Cumplimiento de Resolución Jurisdiccional	-	-	-	-	-	-
Desastres Naturales	-	-	-	-	-	-
Obligaciones	-	-	-	-	-	-
Pensiones y Jubilaciones	-	-	-	-	-	-
Aportaciones a la Seguridad Social	-	-	-	-	-	-
Aportaciones a Fondos de Estabilización	-	-	-	-	-	-
Aportaciones a Fondos de Inversión y Reestructura de Pensiones	-	-	-	-	-	-
Programas de Gasto Federalizado (Gobierno Federal)	-	-	-	-	-	-
Gasto Federalizado	-	-	-	-	-	-
Participaciones a Entidades Federativas y Municipios	-	-	-	-	-	-
Costo financiero, deuda o apoyos a deudores y ahorradores de la banca	-	-	-	-	-	-
Adeudos de ejercicios fiscales anteriores	-	-	-	-	-	-
Total del Gasto	943,282,654	-	943,282,654	358,175,158	358,175,158	585,107,496



Instituto de Crédito para los Trabajadores al Servicio del Gobierno del Estado de Morelos



Indicadores de Postura Fiscal

Del 1 de enero al 30 de junio de 2017

(PESOS)

Concepto	Estimado	Devengado	Pagado ³
I. Ingresos Presupuestarios (I=1+2)	947,491,521	490,751,925	490,751,925
1. Ingresos del Gobierno de la Entidad Federativa 1	947,491,521	490,751,925	490,751,925
2. Ingresos del Sector Paraestatal 1	-	-	-
II. Egresos Presupuestarios (II=3+4)	943,282,654	358,175,158	358,175,158
3. Egresos del Gobierno de la Entidad Federativa 2	-	-	-
4. Egresos del Sector Paraestatal 2	943,282,654	358,175,158	358,175,158
III. Balance Presupuestario (Superávit o Déficit) (III = I - II)	4,208,867	132,576,767	132,576,767

Concepto	Estimado	Devengado	Pagado ³
III. Balance presupuestario (Superávit o Déficit)	4,208,867	132,576,767	132,576,767
IV. Intereses, Comisiones y Gastos de la Deuda	-	-	-
V. Balance Primario (Superávit o Déficit) (V= III - IV)	4,208,867	132,576,767	132,576,767

Concepto	Estimado	Devengado	Pagado ³
A. Financiamiento	-	-	-
B. Amortización de la deuda	-	-	-
C. Endeudamiento ó desendeudamiento (C = A - B)	-	-	-

¹ Los Ingresos que se presentan son los ingresos presupuestarios totales sin incluir los ingresos por financiamientos. Los Ingresos del Gobierno de la Entidad Federativa corresponden a los del Poder Ejecutivo, Legislativo Judicial y Autónomos.

² Los egresos que se presentan son los egresos presupuestarios totales sin incluir los egresos por amortización. Los egresos del Gobierno de la Entidad Federativa corresponden a los del Poder Ejecutivo, Legislativo, Judicial y Órganos Autónomos.

³ Para Ingresos se reportan los ingresos recaudados; para egresos se reportan los egresos pagados.

Programas y Proyectos de Inversión

NO APLICA

Indicadores de Resultados



Instituto de Crédito para los
**Trabajadores al Servicio del
Gobierno del Estado de Morelos**

Anexos

Relación de esquemas bursátiles y de coberturas financieras

Formato libre

(Artículo 46, último párrafo LGCG)

NO APLICA

Información adicional que dispongan otras leyes

NO APLICA



Instituto de la Defensoría Pública del Estado de Morelos

CUENTA PÚBLICA CONSOLIDADA
ENTIDADES PARAESTATALES
ENERO - JUNIO | 2017





MORELOS
PODER EJECUTIVO

Instituto de la **Defensoría Pública del Estado de Morelos**

Introducción

CUENTA PÚBLICA | 2017
INSTITUTO DE LA DEFENSORÍA PÚBLICA DEL
ESTADO DE MORELOS
ABRIL - JUNIO

INTRODUCCIÓN

El Instituto de la Defensoría Pública del Estado de Morelos (IDPEM) es un Organismo Público Descentralizado, Sectorizado a la Secretaría de Gobierno que tiene como finalidad primordial la de prestar el servicio de defensa en el ámbito penal de forma gratuita a toda aquella persona que se le impute un hecho delictivo en materia penal.

El Instituto de la Defensoría Pública del Estado de Morelos fue creado como organismo público descentralizado mediante la publicación de la Ley Orgánica del Instituto de la Defensoría Pública del Estado de Morelos en el periódico oficial "Tierra y Libertad" número 5081 6ª época de fecha 03 de Abril del 2013 mediante el cual se da vida a este Ente en cual tiene como objetivo además del de prestar el servicios de defensa en materia penal a personas de escasos recursos, el de prestar a quien lo solicite en las áreas del derecho civil, mercantil y familiar; exceptuando en este último a aquellos en los que se pretenda la disolución del vínculo matrimonial.

Ahora bien, como se ha especificado en líneas anteriores; el Instituto de la Defensoría Pública del Estado de Morelos representa en materia penal a cualquier persona que lo solicite y en las demás áreas a las personas que no cuentan con los recursos económicos para costear un abogado particular; lo que representa la población más vulnerable en el Estado de Morelos; atendiendo en la actualidad al 95% de la población que se encuentra sujeta a un proceso penal tanto adultos como a menores infractores; esto derivado a que los Defensores Públicos son los mejor capacitados en el Nuevos Sistema de Justicia Penal así como en el actual Código Nacional de Procedimientos Penales, capacitación que se ha llevado a cabo desde que se implementó la reforma en el Estado con el apoyo de la federación mediante la Secretaría Técnica del Consejo de Coordinación para la Implementación del Sistema de Justicia Penal así como del Estado; así mismo el Instituto ha creado el área de ejecución de sanciones como cumplimiento a la normativa en la materia, de igual forma se visualiza como un centro de capacitación para abogados postulantes en derecho penal.



Instituto de la
**Defensoría Pública del
Estado de Morelos**

Información Contable

CUENTA PÚBLICA
INSTITUTO DE LA DEFENSORÍA PÚBLICA DEL
ESTADO DE MORELOS
ABRIL - JUNIO

2017

Concepto	2017	2016	2017	2016
INGRESOS Y OTROS BENEFICIOS				
Ingresos de la Gestión			8,286,274	19,000,000
Impuestos	-	-	-	-
Cuotas y Aportaciones de Seguridad Social	-	-	-	-
Contribuciones de Mejoras	-	-	-	-
Derechos	-	-	-	-
Productos de Tipo Corriente	-	-	-	-
Aprovechamientos de Tipo Corriente	-	-	-	-
Ingresos por Venta de Bienes y Servicios	-	-	-	-
Ingresos no Comprendidos en las Fracciones de la Ley de	-	-	-	-
Ingresos Causados en Ejercicios Fiscales Anteriores Pendientes	-	-	-	-
de Liquidación o Pago	-	-	-	-
Participaciones, Aportaciones, Transferencias, Asignaciones, Subsidios y Otras Ayudas	8,286,274	19,000,000		
Participaciones y Aportaciones	8,286,274	19,000,000		
Transferencia, Asignaciones, Subsidios y Otras ayudas	-	-		
Otros Ingresos y Beneficios				
Ingresos Financieros	-	-	-	-
Incremento por Variación de Inventarios	-	-	-	-
Disminución del Exceso de Estimaciones por Pérdida o	-	-	-	-
Deterioro u Obsolescencia	-	-	-	-
Disminución del Exceso de Provisiones	-	-	-	-
Otros Ingresos y Beneficios Varios	-	-	-	-
Total de Ingresos y Otros Beneficios	8,286,274	19,000,000		
Otros Gastos y Pérdidas Extraordinarias				
Estimaciones, Depreciaciones, Deterioros, Obsolescencia y	-	-	-	-
Amortizaciones	-	-	-	-
Provisiones	-	-	-	-
Disminución de Inventarios	-	-	-	-
Aumento por Insuficiencia de Estimaciones por Pérdida o	-	-	-	-
Deterioro y Obsolescencia	-	-	-	-
Aumento por Insuficiencia de Provisiones	-	-	-	-
Otros Gastos	-	-	-	-
Inversión Pública				
Inversión Pública no Capitalizable	-	-	-	-
Total de Gastos y Otras Pérdidas	8,286,274	19,000,000		
Resultados del Ejercicio (Ahorro/Desahorro)				

Bajo protesta de decir verdad declaramos que los Estados Financieros y sus Notas son razonablemente correctos y responsabilidad del emisor.

CONCEPTO	30 de Junio 2017	31 de diciembre 2016	CONCEPTO	30 de Junio 2017	31 de diciembre 2016
ACTIVO			PASIVO		
Activo Circulante			Pasivo Circulante		
Efectivo y Equivalentes	8,286,274	19,000,000	Cuentas por Pagar a Corto Plazo	8,286,274	19,000,000
Efectivo	8,286,274	19,000,000	Servicios Personales por Pagar a Corto Plazo	7,523,746	18,061,882
Bancos/Tesorería	-	-	Proveedores por Pagar a Corto Plazo	762,528	938,118
Bancos/Dependencias y Otros	-	-	Contratistas por Obras Públicas por Pagar a Corto Plazo	-	-
Inversiones Temporales (Hasta 3 meses)	-	-	Participaciones y Aportaciones por Pagar a Corto Plazo	-	-
Fondos con Afectación Específica	-	-	Transferencias Otorgadas por Pagar a Corto Plazo	-	-
Depósitos de Fondos de Terceros en Garantía y/o Admón.	-	-	Int., Comisiones y Otros Gastos de la Deuda Pub. por Pagar a Corto Plazo	-	-
Otros Efectivos y Equivalentes	-	-	Retenciones y Contribuciones por Pagar a Corto Plazo	-	-
Derechos a Recibir Efectivo o Equivalentes	-	-	Devoluciones de la Ley de Ingresos por Pagar a Corto Plazo	-	-
Inversiones Financieras de Corto Plazo	-	-	Otras Cuentas por Pagar a Corto Plazo	-	-
Cuentas por Cobrar a Corto Plazo	-	-	Documentos por Pagar a Corto Plazo	-	-
Deudores Diversos por Cobrar a Corto Plazo	-	-	Documentos Comerciales por Pagar a Corto Plazo	-	-
Ingresos por Recuperar a Corto Plazo	-	-	Documentos con Contratistas por Obras Pub. por Pagar a Corto Plazo	-	-
Deudores por Anticipos de la Tesorería a Corto Plazo	-	-	Otros Documentos por Pagar a Corto Plazo	-	-
Préstamos Otorgados a Corto Plazo	-	-	Porción a Corto Plazo de la Deuda Pública a Largo Plazo	-	-
Otros Derechos a Recibir Efectivo o Equiv. a Corto Plazo	-	-	Porción a Corto Plazo de la Deuda Pública Interna	-	-
Derechos a Recibir Bienes o Servicios	-	-	Porción a Corto Plazo de la Deuda Pública Externa	-	-
Ant. a Proveedores por Adq. de Bienes y Prest. de Serv. a Corto Plazo	-	-	Porción a Corto Plazo de Arrendamiento Financiero	-	-
Ant. a Proveedores por Adq. de Bienes Imm. y Muebles a Corto Plazo	-	-	Títulos y Valores a Corto Plazo	-	-
Ant. a Proveedores por Adq. de Bienes Intangibles a Corto Plazo	-	-	Títulos y Valores de la Deuda Pública Interna a Corto Plazo	-	-
Anticipo a Contratistas por Obras Públicas a Corto Plazo	-	-	Títulos y Valores de la Deuda Pública Externa a Corto Plazo	-	-
Otros Derechos a Recibir Bienes o Servicios a Corto Plazo	-	-	Pasivos Diferidos a Corto Plazo	-	-
Inventarios	-	-	Ingresos Cobrados por Adelantado a Corto Plazo	-	-
Inventario de Mercancías para Venta	-	-	Intereses Cobrados por Adelantado a Corto Plazo	-	-
Inventario de Mercancías Terminadas	-	-	Otros Pasivos Diferidos a Corto Plazo	-	-
Inventario de Mercancías en Proceso de Elaboración	-	-	Fondos y Bienes de Terceros en Garantía y/o Admón. a C. P.	-	-
Inventario de Materias Primas, Mat. y Suministros para Producción	-	-	Fondos en Garantía a Corto Plazo	-	-
Bienes en Tránsito	-	-	Fondos en Administración a Corto Plazo	-	-
Almacenes	-	-	Fondos Contingentes a Corto Plazo	-	-
Almacén de Materiales y Suministros de Consumo	-	-	Fondos de Fideicomisos, Mandatos y Contratos Análogos a Corto Plazo	-	-
Estimación por Pérdida o Deterioro de Activos Circulantes	-	-	Otros Fondos de Terceros en Garantía y/o Administración a Corto Plazo	-	-
Est. para Ctas. Incobrables por Derechos a Recibir Efectivo o Equiv.	-	-	Valores y Bienes en Garantía a Corto Plazo	-	-
Estimación por Deterioro de Inventarios	-	-	Provisiones a Corto Plazo	-	-
Otros Activos Circulantes	-	-	Provisión para Demandas y Juicios a Corto Plazo	-	-
Valores en Garantía	-	-	Provisión para Contingencias a Corto Plazo	-	-
Bienes en Garantía (excluye depósitos de fondos)	-	-	Otras Provisiones a Corto Plazo	-	-
Bienes Deriv. de Embargos, Decom., Aseguramientos y Dación en Pago	-	-	Otros Pasivos a Corto Plazo	-	-
Adquisición con Fondos de Terceros	-	-	Ingresos por Clasificar	-	-
	-	-	Recaudación por Participar	-	-
	-	-	Otros Pasivos Circulantes	-	-
Total de Activos Circulantes	8,286,274	19,000,000	Total de Pasivos Circulantes	8,286,274	19,000,000

CONCEPTO	30 de Junio 2017	31 de diciembre 2016	CONCEPTO	30 de Junio 2017	31 de diciembre 2016
Activo No Circulante			Pasivo No Circulante		
Inversiones Financieras a Largo Plazo	-	-	Cuentas por Pagar a Largo Plazo	-	-
Derechos a Recibir Efectivo o Equivalentes a Largo Plazo	-	-	Documentos por Pagar a Largo Plazo	-	-
Bienes Inmuebles, Infraestructura y Const. en Proceso	-	-	Deuda Pública a Largo Plazo	-	-
Bienes Muebles	-	-	Pasivos Diferidos a Largo Plazo	-	-
Activos Intangibles	-	-	Fdos. y Bienes de Terceros en Garantía y/o en Admon. a L.P.	-	-
Depreciación, Deterioro y Amortización Acumulada de Bienes	-	-	Provisiones a Largo Plazo	-	-
Activos Diferidos	-	-	Total de Pasivos No Circulantes	-	-
Estimación por Pérdida o Deterioro de Activos no Circulantes	-	-	Total del Pasivo	8,286,274	19,000,000
Otros Activos no Circulantes	-	-	HACIENDA PÚBLICA / PATRIMONIO		
Total de Activos No Circulantes	-	-	Hacienda Pública / Patrimonio Contribuido		
Total del Activo	8,286,274	19,000,000	Aportaciones	-	-
			Donaciones de Capital	-	-
			Actualización de la Hacienda Pública / Patrimonio	-	-
			Hacienda Pública / Patrimonio Generado		
			Resultados del Ejercicio (Ahorro / Desahorro)	-	-
			Resultados de Ejercicios Anteriores	-	-
			Revalúos	-	-
			Reservas	-	-
			Rectificaciones de Resultados de Ejercicios Anteriores	-	-
			Exceso o Insuficiencia en la Actualización de la Hacienda Pública / Patrimonio		
			Resultado por Posición Monetaria	-	-
			Resultado por Tenencia de Activos no Monetarios	-	-
			Total Hacienda Pública / Patrimonio		
			Total del Pasivo y Hacienda Pública / Patrimonio	8,286,274	19,000,000

Bajo protesta de decir verdad declaramos que los Estados Financieros y sus Notas son razonablemente correctos y responsabilidad del emisor.

Concepto	Origen	Aplicación	Concepto	Origen	Aplicación
ACTIVO			PASIVO		10,713,726
Activo Circulante		10,713,726	Pasivo Circulante		10,713,726
Efectivo y Equivalentes		10,713,726	Cuentas por Pagar a Corto Plazo		10,713,726
Derechos a Recibir Efectivo o Equivalentes		-	Documentos por Pagar a Corto Plazo		-
Derechos a Recibir Bienes o Servicios		-	Porción a Corto Plazo de la Deuda Pública a Largo Plazo		-
Inventarios		-	Títulos y Valores a Corto Plazo		-
Almacenes		-	Pasivos Diferidos a Corto Plazo		-
Estimación por Pérdida o Deterioro de Activos Circulantes		-	Fdos. y Bienes de Terceros en Garantía y/o Admón. a C. P.		-
Otros Activos Circulantes		-	Provisiones a Corto Plazo		-
		-	Otros Pasivos a Corto Plazo		-
Activo No Circulante			Pasivo No Circulante		
Inversiones Financieras a Largo Plazo		-	Cuentas por Pagar a Largo Plazo		-
Derechos a Recibir Efectivo o Equivalentes a Largo Plazo		-	Documentos por Pagar a Largo Plazo		-
Bienes Inmuebles, Infraestructura y Constr. en Proceso		-	Deuda Pública a Largo Plazo		-
Bienes Muebles		-	Pasivos Diferidos a Largo Plazo		-
Activos Intangibles		-	Fdos. y Bienes de Terceros en Garantía y/o Admón. a L. P.		-
Depreciación, Deterioro y Amort. Acumulada de Bienes		-	Provisiones a Largo Plazo		-
Activos Diferidos		-			-
Est. por Pérdida o Deterioro de Activos no Circulantes		-	HACIENDA PÚBLICA / PATRIMONIO		
Otros Activos no Circulantes		-	Hacienda Pública / Patrimonio Contribuido		
		-	Aportaciones		-
		-	Donaciones de Capital		-
		-	Actualización de la Hacienda Pública / Patrimonio		-
		-	Hacienda Pública / Patrimonio Generado		
		-	Resultados del Ejercicio (Ahorro / Desahorro)		-
		-	Resultados de Ejercicios Anteriores		-
		-	Revaluos		-
		-	Reservas		-
		-	Rectificaciones de Resultados de Ejercicios Anteriores		-
		-	Exceso o Insuficiencia en la Actualización de la Hacienda Pública / Patrimonio		
		-	Resultado por Posición Monetaria		-
		-	Resultado por Tenencia de Activos no Monetarios		-

Bajo protesta de decir verdad declaramos que los Estados Financieros y sus Notas son razonablemente correctos y responsabilidad del emisor.

Concepto	Saldo Inicial 1	Cargos del Periodo 2	Abonos del Periodo 3	Saldo Final 4=(1+2-3)	Variación del Periodo (4 - 1)
ACTIVO	19,000,000	8,286,274	19,000,000	8,286,274	(10,713,726)
Activo Circulante	19,000,000	8,286,274	19,000,000	8,286,274	(10,713,726)
Efectivo y Equivalentes	19,000,000	8,286,274	19,000,000	8,286,274	(10,713,726)
Derechos a Recibir Efectivo o Equivalentes	-	-	-	-	-
Derechos a Recibir Bienes o Servicios	-	-	-	-	-
Inventarios	-	-	-	-	-
Almacenes	-	-	-	-	-
Estimación por Pérdida o Deterioro de Activos Circulantes	-	-	-	-	-
Otros Activos Circulantes	-	-	-	-	-
Activo No Circulante	-	-	-	-	-
Inversiones Financieras a Largo Plazo	-	-	-	-	-
Derechos a Recibir Efectivo o Equivalentes a Largo Plazo	-	-	-	-	-
Bienes Inmuebles, Infraestructura y Constr. en Proceso	-	-	-	-	-
Bienes Muebles	-	-	-	-	-
Activos Intangibles	-	-	-	-	-
Depreciación, Deterioro y Amort. Acumulada de Bienes	-	-	-	-	-
Activos Diferidos	-	-	-	-	-
Est. por Pérdida o Deterioro de Activos no Circulantes	-	-	-	-	-
Otros Activos no Circulantes	-	-	-	-	-

Bajo protesta de decir verdad declaramos que los Estados Financieros y sus Notas son razonablemente correctos y responsabilidad del emisor.

Denominación de la Deuda Pública y Otros Pasivos	Saldo al 31 de Diciembre de 2016	Disposiciones del Periodo	Amortizaciones del Periodo	Revaluaciones, Reclasificaciones y Otros Ajustes	Saldo Final del Periodo	Pago de Intereses del Periodo	Pago de Comisiones y demás costos asociados durante el Periodo
Deuda Pública	-	-	-	-	-	-	-
Corto Plazo	-	-	-	-	-	-	-
Instituciones de Crédito	-	-	-	-	-	-	-
Títulos y Valores	-	-	-	-	-	-	-
Arrendamientos Financieros	-	-	-	-	-	-	-
Largo Plazo	-	-	-	-	-	-	-
Instituciones de Crédito	-	-	-	-	-	-	-
Títulos y Valores	-	-	-	-	-	-	-
Arrendamientos Financieros	-	-	-	-	-	-	-
Otros Pasivos	19,000,000	-	-	-	8,286,274	-	-
Total de la Deuda Pública y Otros Pasivos	19,000,000	-	-	-	8,286,274	-	-
Deuda Contingente¹ (Informativo)							
Deuda Contingente 1	-	-	-	-	-	-	-
Deuda Contingente 2	-	-	-	-	-	-	-
Deuda Contingente xx	-	-	-	-	-	-	-
Valor de Instrumentos Bono Cupón Cero²							
Instrumento Bono Cupón Cero 1	-	-	-	-	-	-	-
Instrumento Bono Cupón Cero 2	-	-	-	-	-	-	-
Instrumento Bono Cupón Cero 3	-	-	-	-	-	-	-

1 Se refiere a cualquier Financiamiento sin fuente o garantía de pago definida, que sea asumida de manera solidaria o subsidiaria por las Entidades Federativas con sus Municipios, organismos descentralizados y empresas de participación estatal mayoritaria y fideicomisos, locales o municipales, y por los Municipios con sus respectivos organismos descentralizados y empresas de participación municipal mayoritaria.

2 Se refiere al valor del Bono Cupón Cero que respalda el pago de los créditos asociados al mismo (Activo).

Obligaciones a Corto Plazo	Monto Contratado	Plazo Pactado	Tasa de Interés	Comisiones y Costos Relacionados	Tasa Efectiva
Obligaciones a Corto Plazo (Informativo)					
Crédito 1	-	-	-	-	-
Crédito 2	-	-	-	-	-
Crédito xx	-	-	-	-	-

Bajo protesta de decir verdad declaramos que los Estados Financieros y sus Notas son razonablemente correctos y responsabilidad del emisor.

Denominación de las Obligaciones Diferentes de Financiamiento	Fecha del Contrato	Fecha de inicio de operación del proyecto	Fecha de vencimiento	Monto de la inversión pactado	Plazo pactado	Monto promedio mensual del pago de la contraprestación	Monto promedio mensual del pago correspondiente al pago de inversión	Monto pagado de la inversión al 30 de junio de 2017	Monto pagado de la inversión actualizado al 30 de junio de 2017	Saldo pendiente por pagar de la inversión al 30 de junio de 2017
Asociaciones Público Privadas				-		-	-	-	-	-
APP 1				-		-	-	-	-	-
APP 2				-		-	-	-	-	-
APP 3				-		-	-	-	-	-
APP XX				-		-	-	-	-	-
Otros Instrumentos				-		-	-	-	-	-
Otro Instrumentos 1				-		-	-	-	-	-
Otro Instrumentos 2				-		-	-	-	-	-
Otro Instrumentos 3				-		-	-	-	-	-
Otro Instrumentos xx				-		-	-	-	-	-
Total de Obligaciones Diferentes de Financiamiento				-		-	-	-	-	-

Bajo protesta de decir verdad declaramos que los Estados Financieros y sus Notas son razonablemente correctos y responsabilidad del emisor.

Concepto	Hacienda Pública/Patrimonio Contribuido	Hacienda Pública/Patrimonio Generado de Ejercicios Anteriores	Hacienda Pública/Patrimonio Generado del Ejercicio	Ajustes por Cambios de Valor	TOTAL
Rectificaciones de Resultados de Ejercicios Anteriores	-	-	-	-	-
Patrimonio Neto Inicial Ajustado del Ejercicio	-	-	-	-	-
Aportaciones	-	-	-	-	-
Donaciones de Capital	-	-	-	-	-
Actualización de la Hacienda Pública / Patrimonio	-	-	-	-	-
Variaciones de la Hacienda Pública / Patrimonio Neto del Ejercicio	-	-	-	-	-
Resultados del Ejercicio (Ahorro / Desahorro)	-	-	-	-	-
Resultados de Ejercicios Anteriores	-	-	-	-	-
Revalúos	-	-	-	-	-
Reservas	-	-	-	-	-
Hacienda Pública / Patrimonio Neto Final del Ej. 2016	-	-	-	-	-
Cambios en la Hacienda Pública / Patrimonio Neto del Ejercicio	-	-	-	-	-
Aportaciones	-	-	-	-	-
Donaciones de Capital	-	-	-	-	-
Actualización de la Hacienda Pública / Patrimonio	-	-	-	-	-
Variaciones de la Hacienda Pública / Patrimonio Neto del Ejercicio	-	-	-	-	-
Resultados del Ejercicio (Ahorro / Desahorro)	-	-	-	-	-
Resultados de Ejercicios Anteriores	-	-	-	-	-
Revalúos	-	-	-	-	-
Reservas	-	-	-	-	-
Saldo Neto en la Hacienda Pública / Patrimonio 2017	-	-	-	-	-

Bajo protesta de decir verdad declaramos que los Estados Financieros y sus Notas son razonablemente correctos y responsabilidad del emisor.

Concepto		2017	2016	Concepto	2017	2016
Flujos de Efectivo de las Actividades de Gestión						
Origen		8,286,274	19,000,000	Flujos de Efectivo de las Actividades de Inversión		
Impuestos		-	-	Origen		-
Cuotas y Aportaciones de Seguridad Social		-	-	Bienes Inmuebles, Infraestructura y Construcciones en Proceso		-
Contribuciones de mejoras		-	-	Bienes Muebles		-
Derechos		-	-	Otros Orígenes de Inversión		-
Productos de Tipo Corriente		-	-	Aplicación		-
Aprovechamientos de Tipo Corriente		-	-	Bienes Inmuebles, Infraestructura y Construcciones en Proceso		-
Ingresos por Venta de Bienes y Servicios		-	-	Bienes Muebles		-
Ingresos no Comprendidos en las Fracciones de la Ley de Ingresos Causados en Ejercicios Fiscales Anteriores		-	-	Otras Aplicaciones de Inversión		-
Pendientes de Liquidación o Pago		-	-	Flujos Netos de Efectivo por Act. de Inversión		-
Participaciones y Aportaciones		8,286,274	19,000,000	Flujo de Efectivo de las Actividades de Financiamiento		
Transf., Asignaciones y Subsidios y Otras Ayudas		-	-	Origen		-
Otros Orígenes de Operación		-	-	Endeudamiento Neto		-
Aplicación		8,286,274	19,000,000	Interno		-
Servicios Personales		7,523,745	18,061,882	Externo		-
Materiales y Suministros		170,576	268,548	Otros Orígenes de Financiamiento		-
Servicios Generales		591,953	669,570	Aplicación		-
Transf. Internas y Asignaciones al Sector Público		-	-	Servicios de la Deuda		-
Transferencias al resto del Sector Público		-	-	Interno		-
Subsidios y Subvenciones		-	-	Externo		-
Ayudas Sociales		-	-	Otras Aplicaciones de Financiamiento		-
Pensiones y Jubilaciones		-	-	Flujos Netos de Efectivo por Act. de Financiamiento		-
Transf. a Fideicomisos, Mandatos y Contratos Análogos		-	-	Incremento/Disminución Neta en el Efectivo y Equivalentes al Efectivo		-
Transferencias a la Seguridad Social		-	-	Efectivo y Equivalente al Efectivo al Inicio del Ejercicio		19,000,000
Donativos		-	-	Efectivo y Equivalente al Efectivo al Final del Ejercicio		19,000,000
Transferencias al Exterior		-	-			
Participaciones		-	-			
Aportaciones		-	-			
Convenios		-	-			
Otras Aplicaciones de Operación		-	-			
Flujos Netos de Efectivo por Act. de Gestión		-	-			

Bajo protesta de decir verdad declaramos que los Estados Financieros y sus Notas son razonablemente correctos y responsabilidad del emisor.



Instituto de la
**Defensoría Pública del
Estado de Morelos**

Información Presupuestaria

CUENTA PÚBLICA | 2017
INSTITUTO DE LA DEFENSORÍA
PÚBLICA DEL ESTADO DE
MORELOS
ABRIL- JUNIO

Concepto	Estimado / Aprobado	Devengado	Recaudado / Pagado
A. Ingresos Totales (A = A1 + A2 + A3)	8,286,274	8,286,274	-
A1. Ingresos de Libre Disposición	8,286,274	8,286,274	-
A2. Transferencias Federales Etiquetadas	-	-	-
A3. Financiamiento Neto	-	-	-
B. Egresos Presupuestarios (B = B1 + B2)	8,286,274	-	8,286,274
B1. Gasto No Etiquetado (sin incluir Amortización de la Deuda Pública)	8,286,274	-	8,286,274
B2. Gasto Etiquetado (sin incluir Amortización de la Deuda Pública)	-	-	-
C. Remanentes del Ejercicio Anterior (C = C1 + C2)	-	-	-
C1. Remanentes de Ingresos de Libre Disposición aplicados en el periodo	-	-	-
C2. Remanentes de Transferencias Federales Etiquetadas aplicados en el periodo	-	-	-
I. Balance Presupuestario (I = A - B + C)	-	8,286,274	(8,286,274)
II. Balance Presupuestario sin Financiamiento Neto (II = I - A3)	-	8,286,274	(8,286,274)
III. Balance Presupuestario sin Financiamiento Neto y sin Remanentes del Ejercicio Anterior (III = II - C)	-	8,286,274	(8,286,274)

Concepto	Aprobado	Devengado	Pagado
E. Intereses, Comisiones y Gastos de la Deuda (E = E1 + E2)	-	-	-
E1. Intereses, Comisiones y Gastos de la Deuda con Gasto No Etiquetado	-	-	-
E2. Intereses, Comisiones y Gastos de la Deuda con Gasto Etiquetado	-	-	-
IV. Balance Primario (IV = III + E)	-	8,286,274	(8,286,274)

Concepto	Estimado / Aprobado	Devengado	Recaudado / Pagado
F. Financiamiento (F = F1 + F2)	-	-	-
F1. Financiamiento con Fuente de Pago de Ingresos de Libre Disposición	-	-	-
F2. Financiamiento con Fuente de Pago de Transferencias Federales Etiquetadas	-	-	-
G. Amortización de la Deuda (G = G1 + G2)	-	-	-
G1. Amortización de la Deuda Pública con Gasto No Etiquetado	-	-	-
G2. Amortización de la Deuda Pública con Gasto Etiquetado	-	-	-
A3. Financiamiento Neto (A3 = F - G)	-	-	-

Concepto	Estimado / Aprobado	Devengado	Recaudado / Pagado
A1. Ingresos de Libre Disposición	8,286,274	8,286,274	-
A3.1 Financiamiento Neto con Fuente de Pago de Ingresos de Libre Disposición (A3.1 = F1 - G1)	-	-	-
F1. Financiamiento con Fuente de Pago de Ingresos de Libre Disposición	-	-	-
G1. Amortización de la Deuda Pública con Gasto No Etiquetado	-	-	-
B1. Gasto No Etiquetado (sin incluir Amortización de la Deuda Pública)	8,286,274	-	8,286,274
C1. Remanentes de Ingresos de Libre Disposición aplicados en el periodo	-	-	-
V. Balance Presupuestario de Recursos Disponibles (V = A1 + A3.1 - B1 + C1)	-	8,286,274	(8,286,274)
VI. Balance Presupuestario de Recursos Disponibles sin Financiamiento Neto (VI = V - A3.1)	-	8,286,274	(8,286,274)

Concepto	Estimado / Aprobado	Devengado	Recaudado / Pagado
A2. Transferencias Federales Etiquetadas	-	-	-
A3.2 Financiamiento Neto con Fuente de Pago de Transferencias Federales Etiquetadas (A3.2 = F2 - G2)	-	-	-
F2. Financiamiento con Fuente de Pago de Transferencias Federales Etiquetadas	-	-	-
G2. Amortización de la Deuda Pública con Gasto No Etiquetado	-	-	-
B2. Gasto Etiquetado (sin incluir Amortización de la Deuda Pública)	-	-	-
C2. Remanentes de Transferencias Federales Etiquetadas aplicados en el periodo	-	-	-
VII. Balance Presupuestario de Recursos Etiquetados (VII = A2 + A3.2 - B2 + C2)	-	-	-
VIII. Balance Presupuestario de Recursos Etiquetados sin Financiamiento Neto (VIII = VII - A3.2)	-	-	-

Concepto	Ingreso					Diferencia
	Estimado	Ampliaciones/ (Reducciones)	Modificado	Devengado	Recaudado	
Ingresos de Libre Disposición						
<i>Impuestos</i>	-	-	-	-	-	-
<i>Cuotas y Aportaciones de Seguridad Social</i>	-	-	-	-	-	-
<i>Contribuciones de Mejoras</i>	-	-	-	-	-	-
<i>Derechos</i>	-	-	-	-	-	-
<i>Productos</i>	-	-	-	-	-	-
<i>Aprovechamientos</i>	-	-	-	-	-	-
<i>Ingresos por Ventas de Bienes y Servicios</i>	-	-	-	-	-	-
<i>Participaciones</i>	-	-	-	-	-	-
Fondo General de Participaciones	-	-	-	-	-	-
Fondo de Fomento Municipal	-	-	-	-	-	-
Fondo de Fiscalización y Recaudación	-	-	-	-	-	-
Fondo de Compensación	-	-	-	-	-	-
Fondo de Extracción de Hidrocarburos	-	-	-	-	-	-
Impuesto Especial Sobre Producción y Servicios	-	-	-	-	-	-
0.136% de la Recaudación Federal Participable	-	-	-	-	-	-
3.17% Sobre Extracción de Petróleo	-	-	-	-	-	-
Gasolinas y Diésel	-	-	-	-	-	-
Fondo del Impuesto Sobre la Renta	-	-	-	-	-	-
Fondo de Estabilización de los Ingresos de las Ent. Fed.	-	-	-	-	-	-
<i>Incentivos Derivados de la Colaboración Fiscal</i>	-	-	-	-	-	-
Tenencia o Uso de Vehículos	-	-	-	-	-	-
Fondo de Compensación ISAN	-	-	-	-	-	-
Impuesto Sobre Automóviles Nuevos	-	-	-	-	-	-
Fondo de Compensación de Repecos-Intermedios	-	-	-	-	-	-
Otros Incentivos Económicos	-	-	-	-	-	-
<i>Transferencias</i>	-	-	-	-	-	-
<i>Convenios</i>	-	-	-	-	-	-
Otros Convenios y Subsidios	-	-	-	-	-	-
Otros Ingresos de Libre Disposición	8,286,274	-	8,286,274	8,286,274	-	(8,286,274)
Participaciones en Ingresos Locales	-	-	-	-	-	-
Otros Ingresos de Libre Disposición	8,286,274	-	8,286,274	8,286,274	-	(8,286,274)
Total de Ingresos de Libre Disposición	8,286,274	-	8,286,274	8,286,274	-	(8,286,274)
Ingresos Excedentes de Ingresos de Libre Disposición						
Transferencias Federales Etiquetadas						
<i>Aportaciones</i>	-	-	-	-	-	-
Fondo de Aport. para la Nómina Educativa y Gto. Op.	-	-	-	-	-	-
Fondo de Aportaciones para los Servicios de Salud	-	-	-	-	-	-
Fondo de Aportaciones para la Infraestructura Social	-	-	-	-	-	-
Fondo de Aport. para el Fortalecimiento de los Municipios y de las Demarcaciones Territoriales del D.F.	-	-	-	-	-	-
Fondo de Aportaciones Múltiples	-	-	-	-	-	-
Fondo de Aport. para la Educación Tec. y de Adultos	-	-	-	-	-	-
Fondo de Aportaciones para la Seguridad Pública de los Estados y el Distrito Federal	-	-	-	-	-	-
Fondo de Aportaciones para el Fortalecimiento de las Entidades Federativas	-	-	-	-	-	-
<i>Convenios</i>	-	-	-	-	-	-
Convenios de Protección Social en Salud	-	-	-	-	-	-
Convenios de Descentralización	-	-	-	-	-	-
Convenios de Reasignación	-	-	-	-	-	-
Otros Convenios y Subsidios	-	-	-	-	-	-
<i>Fondos Distintos de Aportaciones</i>	-	-	-	-	-	-
Fondo para Entidades Federativas y Municipios Productores de Hidrocarburos	-	-	-	-	-	-
Fondo Minero	-	-	-	-	-	-
<i>Transferencias, Subsidios y Subvenciones, y Pensiones y Jubilaciones</i>	-	-	-	-	-	-
<i>Otras Transferencias Federales Etiquetadas</i>	-	-	-	-	-	-
Total de Transferencias Federales Etiquetadas	-	-	-	-	-	-
Ingresos Derivados de Financiamientos						
<i>Ingresos Derivados de Financiamientos</i>	-	-	-	-	-	-
Total de Ingresos	8,286,274	-	8,286,274	8,286,274	-	(8,286,274)
Datos Informativos						
1. Ingresos Derivados de Financiamientos con Fuente de Pago de Ingresos de Libre Disposición	-	-	-	-	-	-
2. Ingresos Derivados de Financiamientos con Fuente de Pago de Transferencias Federales Etiquetadas	-	-	-	-	-	-
3. Ingresos Derivados de Financiamientos	-	-	-	-	-	-

Concepto	Egresos					Subejercicio
	Aprobado	Ampliaciones / (Reducciones)	Modificado	Devengado	Pagado	
Gasto No Etiquetado	8,286,274	-	8,286,274	-	8,286,274	8,286,274
Servicios Personales	7,523,746	-	7,523,746	-	7,523,746	7,523,746
Remuneraciones al Personal de Carácter Permanente	5,580,393	-	5,580,393	-	5,580,393	5,580,393
Remuneraciones al Personal de Carácter Transitorio	-	-	-	-	-	-
Remuneraciones Adicionales y Especiales	222,231	-	222,231	-	222,231	222,231
Seguridad Social	1,269,519	-	1,269,519	-	1,269,519	1,269,519
Otras Prestaciones Sociales y Económicas	451,603	-	451,603	-	451,603	451,603
Previsiones	-	-	-	-	-	-
Pago de Estímulos a Servidores Públicos	-	-	-	-	-	-
Materiales y Suministros	170,575	-	170,575	-	170,575	170,575
Materiales de Admón., Emisión de Doctos. y Art. Oficiales	78,192	-	78,192	-	78,192	78,192
Alimentos y Utensilios	18,772	-	18,772	-	18,772	18,772
Materias Primas y Materiales de Prod. y Comercialización	-	-	-	-	-	-
Materiales y Artículos de Construcción y de Reparación	4,500	-	4,500	-	4,500	4,500
Productos Químicos, Farmacéuticos y de Laboratorio	-	-	-	-	-	-
Combustibles, Lubricantes y Aditivos	53,100	-	53,100	-	53,100	53,100
Vestuario, Blancos, Prendas de Protección y Art. Deportivos	-	-	-	-	-	-
Materiales y Suministros Para Seguridad	-	-	-	-	-	-
Herramientas, Refacciones y Accesorios Menores	16,011	-	16,011	-	16,011	16,011
Servicios Generales	591,953	-	591,953	-	591,953	591,953
Servicios Básicos	222,600	-	222,600	-	222,600	222,600
Servicios de Arrendamiento	190,800	-	190,800	-	190,800	190,800
Servicios Profesionales, Científicos, Técnicos y Otros Serv.	15,480	-	15,480	-	15,480	15,480
Servicios Financieros, Bancarios y Comerciales	-	-	-	-	-	-
Servicios de Instalación, Reparación, Mantto. y Conservación	15,000	-	15,000	-	15,000	15,000
Servicios de Comunicación Social y Publicidad	-	-	-	-	-	-
Servicios de Traslado y Viáticos	9,000	-	9,000	-	9,000	9,000
Servicios Oficiales	-	-	-	-	-	-
Otros Servicios Generales	139,073	-	139,073	-	139,073	139,073
Transferencias, Asignaciones, Subsidios y Otras Ayudas	-	-	-	-	-	-
Transferencias Internas y Asignaciones al Sector Público	-	-	-	-	-	-
Transferencias al Resto del Sector Público	-	-	-	-	-	-
Subsidios y Subvenciones	-	-	-	-	-	-
Ayudas Sociales	-	-	-	-	-	-
Pensiones y Jubilaciones	-	-	-	-	-	-
Transferencias a Fideicomisos, Mandatos y Otros Análogos	-	-	-	-	-	-
Transferencias a la Seguridad Social	-	-	-	-	-	-
Donativos	-	-	-	-	-	-
Transferencias al Exterior	-	-	-	-	-	-
Bienes Muebles, Inmuebles e Intangibles	-	-	-	-	-	-
Mobiliario y Equipo de Administración	-	-	-	-	-	-
Mobiliario y Equipo Educativo y Recreativo	-	-	-	-	-	-
Equipo e Instrumental Médico y de Laboratorio	-	-	-	-	-	-
Vehículos y Equipo de Transporte	-	-	-	-	-	-
Equipo de Defensa y Seguridad	-	-	-	-	-	-
Maquinaria, Otros Equipos y Herramientas	-	-	-	-	-	-
Activos Biológicos	-	-	-	-	-	-
Bienes Inmuebles	-	-	-	-	-	-
Activos Intangibles	-	-	-	-	-	-
Inversión Pública	-	-	-	-	-	-
Obra Pública en Bienes de Dominio Público	-	-	-	-	-	-
Obra Pública en Bienes Propios	-	-	-	-	-	-
Proyectos Productivos y Acciones de Fomento	-	-	-	-	-	-
Inversiones Financieras y Otras Provisiones	-	-	-	-	-	-
Inversiones Para el Fomento de Actividades Productivas	-	-	-	-	-	-
Acciones y Participaciones de Capital	-	-	-	-	-	-
Compra de Títulos y Valores	-	-	-	-	-	-
Concesión de Préstamos	-	-	-	-	-	-
Inversiones en Fideicomisos, Mandatos y Otros Análogos	-	-	-	-	-	-
Fideicomiso de Desastres Naturales (Informativo)	-	-	-	-	-	-
Otras Inversiones Financieras	-	-	-	-	-	-
Provisiones para Contingencias y Otras Erogaciones Esp.	-	-	-	-	-	-
Participaciones y Aportaciones	-	-	-	-	-	-
Participaciones	-	-	-	-	-	-
Aportaciones	-	-	-	-	-	-
Convenios	-	-	-	-	-	-
Deuda Pública	-	-	-	-	-	-
Amortización de la Deuda Pública	-	-	-	-	-	-
Intereses de la Deuda Pública	-	-	-	-	-	-
Comisiones de la Deuda Pública	-	-	-	-	-	-
Gastos de la Deuda Pública	-	-	-	-	-	-
Costo por Coberturas	-	-	-	-	-	-
Apoyos Financieros	-	-	-	-	-	-
Adeudos de Ejercicios Fiscales Anteriores (Adefas)	-	-	-	-	-	-

Concepto	Egresos					Subejercicio
	Aprobado	Ampliaciones / (Reducciones)	Modificado	Devengado	Pagado	
Gasto Etiquetado	-	-	-	-	-	-
Servicios Personales	-	-	-	-	-	-
Remuneraciones al Personal de Carácter Permanente	-	-	-	-	-	-
Remuneraciones al Personal de Carácter Transitorio	-	-	-	-	-	-
Remuneraciones Adicionales y Especiales	-	-	-	-	-	-
Seguridad Social	-	-	-	-	-	-
Otras Prestaciones Sociales y Económicas	-	-	-	-	-	-
Previsiones	-	-	-	-	-	-
Pago de Estímulos a Servidores Públicos	-	-	-	-	-	-
Materiales y Suministros	-	-	-	-	-	-
Materiales de Admón., Emisión de Doctos. y Art. Oficiales	-	-	-	-	-	-
Alimentos y Utensilios	-	-	-	-	-	-
Materias Primas y Materiales de Prod. y Comercialización	-	-	-	-	-	-
Materiales y Artículos de Construcción y de Reparación	-	-	-	-	-	-
Productos Químicos, Farmacéuticos y de Laboratorio	-	-	-	-	-	-
Combustibles, Lubricantes y Aditivos	-	-	-	-	-	-
Vestuario, Blancos, Prendas de Protección y Art. Deportivos	-	-	-	-	-	-
Materiales y Suministros Para Seguridad	-	-	-	-	-	-
Herramientas, Refacciones y Accesorios Menores	-	-	-	-	-	-
Servicios Generales	-	-	-	-	-	-
Servicios Básicos	-	-	-	-	-	-
Servicios de Arrendamiento	-	-	-	-	-	-
Servicios Profesionales, Científicos, Técnicos y Otros Serv.	-	-	-	-	-	-
Servicios Financieros, Bancarios y Comerciales	-	-	-	-	-	-
Servicios de Instalación, Reparación, Mantto. y Conservación	-	-	-	-	-	-
Servicios de Comunicación Social y Publicidad	-	-	-	-	-	-
Servicios de Traslado y Viáticos	-	-	-	-	-	-
Servicios Oficiales	-	-	-	-	-	-
Otros Servicios Generales	-	-	-	-	-	-
Transferencias, Asignaciones, Subsidios y Otras Ayudas	-	-	-	-	-	-
Transferencias Internas y Asignaciones al Sector Público	-	-	-	-	-	-
Transferencias al Resto del Sector Público	-	-	-	-	-	-
Subsidios y Subvenciones	-	-	-	-	-	-
Ayudas Sociales	-	-	-	-	-	-
Pensiones y Jubilaciones	-	-	-	-	-	-
Transferencias a Fideicomisos, Mandatos y Otros Análogos	-	-	-	-	-	-
Transferencias a la Seguridad Social	-	-	-	-	-	-
Donativos	-	-	-	-	-	-
Transferencias al Exterior	-	-	-	-	-	-
Bienes Muebles, Inmuebles e Intangibles	-	-	-	-	-	-
Mobiliario y Equipo de Administración	-	-	-	-	-	-
Mobiliario y Equipo Educativo y Recreativo	-	-	-	-	-	-
Equipo e Instrumental Médico y de Laboratorio	-	-	-	-	-	-
Vehículos y Equipo de Transporte	-	-	-	-	-	-
Equipo de Defensa y Seguridad	-	-	-	-	-	-
Maquinaria, Otros Equipos y Herramientas	-	-	-	-	-	-
Activos Biológicos	-	-	-	-	-	-
Bienes Inmuebles	-	-	-	-	-	-
Activos Intangibles	-	-	-	-	-	-
Inversión Pública	-	-	-	-	-	-
Obra Pública en Bienes de Dominio Público	-	-	-	-	-	-
Obra Pública en Bienes Propios	-	-	-	-	-	-
Proyectos Productivos y Acciones de Fomento	-	-	-	-	-	-
Inversiones Financieras y Otras Provisiones	-	-	-	-	-	-
Inversiones Para el Fomento de Actividades Productivas	-	-	-	-	-	-
Acciones y Participaciones de Capital	-	-	-	-	-	-
Compra de Títulos y Valores	-	-	-	-	-	-
Concesión de Préstamos	-	-	-	-	-	-
Inversiones en Fideicomisos, Mandatos y Otros Análogos	-	-	-	-	-	-
Fideicomiso de Desastres Naturales (Informativo)	-	-	-	-	-	-
Otras Inversiones Financieras	-	-	-	-	-	-
Provisiones para Contingencias y Otras Erogaciones Especiales	-	-	-	-	-	-
Participaciones y Aportaciones	-	-	-	-	-	-
Participaciones	-	-	-	-	-	-
Aportaciones	-	-	-	-	-	-
Convenios	-	-	-	-	-	-
Deuda Pública	-	-	-	-	-	-
Amortización de la Deuda Pública	-	-	-	-	-	-
Intereses de la Deuda Pública	-	-	-	-	-	-
Comisiones de la Deuda Pública	-	-	-	-	-	-
Gastos de la Deuda Pública	-	-	-	-	-	-
Costo por Coberturas	-	-	-	-	-	-
Apoyos Financieros	-	-	-	-	-	-
Adeudos de Ejercicios Fiscales Anteriores (Adefas)	-	-	-	-	-	-
Total de Egresos	8,286,274	-	8,286,274	-	8,286,274	8,286,274

Concepto	Egresos					Subejercicio
	Aprobado	Ampliaciones/ (Reducciones)	Modificado	Devengado	Pagado	
Gasto No Etiquetado	8,286,274	-	8,286,274	-	8,286,274	8,286,274
Secretaría Ejecutiva de la Gubernatura	-	-	-	-	-	-
Secretaría de Gobierno	-	-	-	-	-	-
Secretaría de Hacienda	-	-	-	-	-	-
Secretaría de Economía	-	-	-	-	-	-
Secretaría de Desarrollo Agropecuario	-	-	-	-	-	-
Secretaría de Obras Públicas	-	-	-	-	-	-
Secretaría de Educación	-	-	-	-	-	-
Secretaría de Salud	-	-	-	-	-	-
Fiscalía General del Estado	-	-	-	-	-	-
Secretaría de Administración	-	-	-	-	-	-
Secretaría de la Contraloría	-	-	-	-	-	-
Comisión Estatal de Seguridad Pública	-	-	-	-	-	-
Consejería Jurídica	-	-	-	-	-	-
Secretaría de Turismo	-	-	-	-	-	-
Secretaría de Desarrollo Social	-	-	-	-	-	-
Secretaría del Trabajo	-	-	-	-	-	-
Secretaría de Cultura	-	-	-	-	-	-
Secretaría de Desarrollo Sustentable	-	-	-	-	-	-
Secretaría de Innovación, Ciencia y Tec.	-	-	-	-	-	-
Secretaría de Movilidad y Transporte	-	-	-	-	-	-
Secretaría de Información y Comunicación	-	-	-	-	-	-
Gastos Institucionales	-	-	-	-	-	-
Poder Legislativo	-	-	-	-	-	-
Poder Judicial	-	-	-	-	-	-
Organismos Autónomos	8,286,274	-	8,286,274	-	8,286,274	8,286,274
Entidades Paraestatales y Fideicomisos No Empresariales y No Financieros	-	-	-	-	-	-
Fideicomisos Empresariales No Financieros con Participación Estatal Mayoritaria	-	-	-	-	-	-
Poder Ejecutivo de los Municipios	-	-	-	-	-	-
Gasto Etiquetado	-	-	-	-	-	-
Secretaría Ejecutiva de la Gubernatura	-	-	-	-	-	-
Secretaría de Gobierno	-	-	-	-	-	-
Secretaría de Hacienda	-	-	-	-	-	-
Secretaría de Economía	-	-	-	-	-	-
Secretaría de Desarrollo Agropecuario	-	-	-	-	-	-
Secretaría de Obras Públicas	-	-	-	-	-	-
Secretaría de Educación	-	-	-	-	-	-
Secretaría de Salud	-	-	-	-	-	-
Fiscalía General del Estado	-	-	-	-	-	-
Secretaría de Administración	-	-	-	-	-	-
Secretaría de la Contraloría	-	-	-	-	-	-
Comisión Estatal de Seguridad Pública	-	-	-	-	-	-
Consejería Jurídica	-	-	-	-	-	-
Secretaría de Turismo	-	-	-	-	-	-
Secretaría de Desarrollo Social	-	-	-	-	-	-
Secretaría del Trabajo	-	-	-	-	-	-
Secretaría de Cultura	-	-	-	-	-	-
Secretaría de Desarrollo Sustentable	-	-	-	-	-	-
Secretaría de Innovación, Ciencia y Tec.	-	-	-	-	-	-
Secretaría de Movilidad y Transporte	-	-	-	-	-	-
Secretaría de Información y Comunicación	-	-	-	-	-	-
Gastos Institucionales	-	-	-	-	-	-
Poder Legislativo	-	-	-	-	-	-
Poder Judicial	-	-	-	-	-	-
Organismos Autónomos	-	-	-	-	-	-
Entidades Paraestatales y Fideicomisos No Empresariales y No Financieros	-	-	-	-	-	-
Fideicomisos Empresariales No Financieros con Participación Estatal Mayoritaria	-	-	-	-	-	-
Poder Ejecutivo de los Municipios	-	-	-	-	-	-
Total del Gasto	8,286,274	-	8,286,274	-	8,286,274	8,286,274

Concepto	Egresos					Subejercicio
	Aprobado	Ampliaciones/ (Reducciones)	Modificado	Devengado	Pagado	
Gasto No Etiquetado	8,286,274	-	8,286,274	-	8,286,274	8,286,274
Gobierno	8,286,274	-	8,286,274	-	8,286,274	8,286,274
Legislación	8,286,274	-	8,286,274	-	-	8,286,274
Justicia	-	-	-	-	8,286,274	-
Coordinación de la Política de Gobierno	-	-	-	-	-	-
Relaciones Exteriores	-	-	-	-	-	-
Asuntos Financieros y Hacendarios	-	-	-	-	-	-
Seguridad Nacional	-	-	-	-	-	-
Asuntos de Orden Púb. y de Seguridad Interior	-	-	-	-	-	-
Otros Servicios Generales	-	-	-	-	-	-
Desarrollo Social	-	-	-	-	-	-
Protección Ambiental	-	-	-	-	-	-
Vivienda y Servicios a la Comunidad	-	-	-	-	-	-
Salud	-	-	-	-	-	-
Recreación, Cultura y Otras Manifestaciones Soc.	-	-	-	-	-	-
Educación	-	-	-	-	-	-
Protección Social	-	-	-	-	-	-
Otros Asuntos Sociales	-	-	-	-	-	-
Desarrollo Económico	-	-	-	-	-	-
Asuntos Económicos, Comerciales y Lab. en Gral.	-	-	-	-	-	-
Agropecuaria, Silvicultura, Pesca y Caza	-	-	-	-	-	-
Combustibles y Energía	-	-	-	-	-	-
Minería, Manufacturas y Construcción	-	-	-	-	-	-
Transporte	-	-	-	-	-	-
Comunicaciones	-	-	-	-	-	-
Turismo	-	-	-	-	-	-
Ciencia, Tecnología e Innovación	-	-	-	-	-	-
Otras Industrias y Otros Asuntos Económicos	-	-	-	-	-	-
Otras no Clasificadas en Funciones Anteriores	-	-	-	-	-	-
Trans. de la Deuda Púb. / Costo Fin. de la Deuda	-	-	-	-	-	-
Transferencias, Participaciones y Aportaciones entre Diferentes Niveles y Ordenes de Gobierno	-	-	-	-	-	-
Saneamiento del Sistema Financiero	-	-	-	-	-	-
Adeudos de Ejercicios Fiscales Anteriores	-	-	-	-	-	-
Gasto Etiquetado	-	-	-	-	-	-
Gobierno	-	-	-	-	-	-
Legislación	-	-	-	-	-	-
Justicia	-	-	-	-	-	-
Coordinación de la Política de Gobierno	-	-	-	-	-	-
Relaciones Exteriores	-	-	-	-	-	-
Asuntos Financieros y Hacendarios	-	-	-	-	-	-
Seguridad Nacional	-	-	-	-	-	-
Asuntos de Orden Púb. y de Seguridad Interior	-	-	-	-	-	-
Otros Servicios Generales	-	-	-	-	-	-
Desarrollo Social	-	-	-	-	-	-
Protección Ambiental	-	-	-	-	-	-
Vivienda y Servicios a la Comunidad	-	-	-	-	-	-
Salud	-	-	-	-	-	-
Recreación, Cultura y Otras Manifestaciones Soc.	-	-	-	-	-	-
Educación	-	-	-	-	-	-
Protección Social	-	-	-	-	-	-
Otros Asuntos Sociales	-	-	-	-	-	-
Desarrollo Económico	-	-	-	-	-	-
Asuntos Económicos, Comerciales y Lab. en Gral.	-	-	-	-	-	-
Agropecuaria, Silvicultura, Pesca y Caza	-	-	-	-	-	-
Combustibles y Energía	-	-	-	-	-	-
Minería, Manufacturas y Construcción	-	-	-	-	-	-
Transporte	-	-	-	-	-	-
Comunicaciones	-	-	-	-	-	-
Turismo	-	-	-	-	-	-
Ciencia, Tecnología e Innovación	-	-	-	-	-	-
Otras Industrias y Otros Asuntos Económicos	-	-	-	-	-	-
Otras no Clasificadas en Funciones Anteriores	-	-	-	-	-	-
Trans. de la Deuda Púb. / Costo Fin. de la Deuda	-	-	-	-	-	-
Transferencias, Participaciones y Aportaciones entre Diferentes Niveles y Ordenes de Gobierno	-	-	-	-	-	-
Saneamiento del Sistema Financiero	-	-	-	-	-	-
Adeudos de Ejercicios Fiscales Anteriores	-	-	-	-	-	-
Total del Egresos	8,286,274	-	8,286,274	-	8,286,274	8,286,274

Concepto	Egresos					Subejercicio
	Aprobado	Ampliaciones/ (Reducciones)	Modificado	Devengado	Pagado	
Gasto No Etiquetado	7,523,746	-	7,523,746	-	7,523,746	7,523,746
Personal Administrativo y de Servicio Público	7,523,746	-	7,523,746	-	7,523,746	7,523,746
Magisterio	-	-	-	-	-	-
Servicios de Salud	-	-	-	-	-	-
Personal Administrativo	-	-	-	-	-	-
Personal Médico, Paramédico y afin	-	-	-	-	-	-
Seguridad Pública	-	-	-	-	-	-
Gastos Asociados a la Implementación de Nuevas Leyes Fed. o Reformas a las Mismas	-	-	-	-	-	-
Nombre del Programa o Ley 1	-	-	-	-	-	-
Nombre del Programa o Ley 2	-	-	-	-	-	-
Sentencias Laborales Definitivas	-	-	-	-	-	-
Gasto Etiquetado	-	-	-	-	-	-
Personal Administrativo y de Servicio Público	-	-	-	-	-	-
Magisterio	-	-	-	-	-	-
Servicios de Salud	-	-	-	-	-	-
Personal Administrativo	-	-	-	-	-	-
Personal Médico, Paramédico y afin	-	-	-	-	-	-
Seguridad Pública	-	-	-	-	-	-
Gastos Asociados a la Implementación de Nuevas Leyes Fed. o Reformas a las Mismas	-	-	-	-	-	-
Nombre del Programa o Ley 1	-	-	-	-	-	-
Nombre del Programa o Ley 2	-	-	-	-	-	-
Sentencias Laborales Definitivas	-	-	-	-	-	-
Total del Gasto en Servicios Personales	7,523,746	-	7,523,746	-	7,523,746	7,523,746

INSTITUTO DE LA DEFENSORÍA PÚBLICA DEL ESTADO DE MORELOS
 Estado Analítico del Ejercicio del Presupuesto de Egresos
 Clasificación Económica (por Tipo de Gasto)
 Del 1 de enero al 30 de junio de 2017
 (PESOS)



Concepto	Egresos					Subejercicio 6 = (3 - 4)
	Aprobado 1	Ampliaciones/ (Reducciones) 2	Modificado 3 = (1 + 2)	Devengado 4	Pagado 5	
Gasto Corriente	8,286,274	-	8,286,274	-	-	8,286,274
Gasto de Capital	-	-	-	-	8,286,274	-
Amortización de la Deuda y Disminución de Pasivos	-	-	-	-	-	-
Pensiones y Jubilaciones	-	-	-	-	-	-
Participaciones	-	-	-	-	-	-
Total del Gasto	8,286,274	-	8,286,274	-	8,286,274	8,286,274

Identificación de Crédito o Instrumento	Contratación / Colocación		Amortización	Endeudamiento Neto
	A	B		
Créditos Bancarios				
	-	-	-	-
	-	-	-	-
	-	-	-	-
	-	-	-	-
	NO APLICA			-
	-	-	-	-
	-	-	-	-
Total Créditos Bancarios	-	-	-	-
Otros Instrumentos de Deuda				
	-	-	-	-
	-	-	-	-
	-	-	-	-
	-	-	-	-
	-	-	-	-
	-	-	-	-
	-	-	-	-
Total Otros Instrumentos de Deuda	-	-	-	-
TOTAL	-	-	-	-

INSTITUTO DE LA DEFENSORÍA PÚBLICA DEL ESTADO DE MORELOS



Intereses de la Deuda
Del 1 de enero al 30 de junio de 2017
(PESOS)



Identificación de Crédito o Instrumento	Devengado	Pagado
Créditos Bancarios		
	-	-
	-	-
	-	-
	-	-
NO APLICA	-	-
	-	-
	-	-
	-	-
	-	-
Total de Intereses de Créditos Bancarios	-	-
Otros Instrumentos de Deuda		
	-	-
	-	-
	-	-
	-	-
	-	-
	-	-
	-	-
	-	-
	-	-
	-	-
	-	-
Total de Intereses de Otros Instrumentos de Deuda	-	-
TOTAL	-	-



Instituto de la
**Defensoría Pública del
Estado de Morelos**

Información Programática

CUENTA PÚBLICA | 2017
INSTITUTO DE LA DEFENSORÍA
PÚBLICA DEL ESTADO DE
MORELOS
ABRIL - JUNIO

Concepto	Egresos					Subejercicio
	Aprobado	Ampliaciones/ (Reducciones)	Modificado	Devengado	Pagado	
	1	2	3 = (1 + 2)	4	5	6 = (3 - 4)
Programas						
Subsidios: Sector Social y Privado o Ent. Federativas y Municipios						
Sujetos a Reglas de Operación	-	-	-	-	-	-
Otros Subsidios	-	-	-	-	-	-
Desempeño de las Funciones	8,286,274	-	8,286,274	-	8,286,274	8,286,274
Prestación de Servicios Públicos	8,286,274	-	8,286,274	-	8,286,274	8,286,274
Provisión de Bienes Públicos	-	-	-	-	-	-
Planeación, Seguimiento y Evaluación de Políticas Públicas	-	-	-	-	-	-
Promoción y Fomento	-	-	-	-	-	-
Regulación y Supervisión	-	-	-	-	-	-
Funciones de las Fuerzas Armadas (Únicamente Gobierno Federal)	-	-	-	-	-	-
Específicos	-	-	-	-	-	-
Proyectos de Inversión	-	-	-	-	-	-
Administrativos y de Apoyo	-	-	-	-	-	-
Apoyo al Proceso Presupuestario y para Mejorar la Eficiencia Institucional	-	-	-	-	-	-
Apoyo a la Función Pública y al Mejoramiento de la Gestión	-	-	-	-	-	-
Operaciones Ajenas	-	-	-	-	-	-
Compromisos	-	-	-	-	-	-
Obligaciones de Cumplimiento de Resolución Jurisdiccional	-	-	-	-	-	-
Desastres Naturales	-	-	-	-	-	-
Obligaciones	-	-	-	-	-	-
Pensiones y Jubilaciones	-	-	-	-	-	-
Aportaciones a la Seguridad Social	-	-	-	-	-	-
Aportaciones a Fondos de Estabilización	-	-	-	-	-	-
Aportaciones a Fondos de Inversión y Reestructura de Pensiones	-	-	-	-	-	-
Programas de Gasto Federalizado (Gobierno Federal)	-	-	-	-	-	-
Gasto Federalizado	-	-	-	-	-	-
Participaciones a Entidades Federativas y Municipios	-	-	-	-	-	-
Costo financiero, deuda o apoyos a deudores y ahorradores de la banca	-	-	-	-	-	-
Adeudos de ejercicios fiscales anteriores	-	-	-	-	-	-
Total del Gasto	8,286,274	-	8,286,274	-	8,286,274	8,286,274

Concepto	Estimado	Devengado	Pagado ³
I. Ingresos Presupuestarios (I=1+2)	8,286,274	8,286,274	-
1. Ingresos del Gobierno de la Entidad Federativa 1	8,286,274	8,286,274	-
2. Ingresos del Sector Paraestatal 1	-	-	-
II. Egresos Presupuestarios (II=3+4)	8,286,274	-	8,286,274
3. Egresos del Gobierno de la Entidad Federativa 2	8,286,274	-	8,286,274
4. Egresos del Sector Paraestatal 2	-	-	-
III. Balance Presupuestario (Superávit o Déficit) (III = I - II)	-	8,286,274	(8,286,274)

Concepto	Estimado	Devengado	Pagado ³
III. Balance presupuestario (Superávit o Déficit)	-	8,286,274	(8,286,274)
IV. Intereses, Comisiones y Gastos de la Deuda	-	-	-
V. Balance Primario (Superávit o Déficit) (V= III - IV)	-	8,286,274	(8,286,274)

Concepto	Estimado	Devengado	Pagado ³
A. Financiamiento	-	-	-
B. Amortización de la deuda	-	-	-
C. Endeudamiento ó desendeudamiento (C = A - B)	-	-	-

1 Los Ingresos que se presentan son los ingresos presupuestarios totales sin incluir los ingresos por financiamientos. Los Ingresos del Gobierno de la Entidad Federativa corresponden a los del Poder Ejecutivo, Legislativo Judicial y Autónomos.

2 Los egresos que se presentan son los egresos presupuestarios totales sin incluir los egresos por amortización. Los egresos del Gobierno de la Entidad Federativa corresponden a los del Poder Ejecutivo, Legislativo, Judicial y Órganos Autónomos.

3 Para Ingresos se reportan los ingresos recaudados; para egresos se reportan los egresos pagados.



Instituto de la Defensoría Pública del Estado de Morelos

Anexos

CUENTA PÚBLICA
INSTITUTO DE LA DEFENSORÍA
PÚBLICA DEL ESTADO DE MORELOS
ABRIL - JUNIO

2017

Clave	Fondo, Programa o Convenio	Datos de la Cuenta Bancaria	
		Institución Bancaria	Número de Cuenta
GASTO CORRIENTE		BANORTE	0209514658
RECURSO FEDERAL		BANORTE	258624818
RECURSO PIPE		BANORTE	448055736



Instituto de la Defensoría Pública del Estado de Morelos

Notas a los Estados Financieros

CUENTA PÚBLICA | 2017
INSTITUTO DE LA DEFENSORÍA PÚBLICA DEL
ESTADO DE MORELOS
ABRIL - JUNIO

Informe de Pasivos Contingentes

- Para el segundo trimestre del año 2017 no se cuentan con pasivos contingentes.

NOTAS A LOS ESTADOS FINANCIEROS

1. El Instituto de la Defensoría Pública del Estado de Morelos no cuenta con deuda pública.
2. Todo lo relativo al ejercicio del presupuesto del capítulo 1000 es llevado por gobierno central, ya que la nómina de este Instituto es generada y pagada por sector central.
3. Los bienes muebles propiedad del Instituto, el costo incluye el iva.

Programas y Proyectos de Inversión

NO APLICA

Indicadores de Resultados

NO APLICA

Relación de esquemas bursátiles y de coberturas financieras

Formato libre

(Artículo 46, último párrafo LGCG)

Información adicional que dispongan otras leyes



Instituto del Deporte y Cultura Física del Estado de Morelos

CUENTA PÚBLICA CONSOLIDADA
ENTIDADES PARAESTATALES
ENERO - JUNIO | 2017





Introducción

CUENTA PÚBLICA
INSTITUTO DEL DEPORTE Y CULTURA FÍSICA
DEL ESTADO DE MORELOS
ENERO-JUNIO

2017

Cuenta Pública del 1 de enero al 30 de junio de 2017

Introducción

Este organismo fue creado el 26 de julio del 2006, según Decreto no. 1169, publicado en el Periódico Oficial “Tierra y Libertad” no. 4475, páginas de la 23 a la 27.

Los estados financieros del Instituto del Deporte y Cultura Física del Estado de Morelos, proveen de información financiera a los principales usuarios de la misma, al congreso y a los ciudadanos.

El objetivo del presente documento es la revelación del contexto y de los aspectos económicos-financieros más relevantes que influyeron en las decisiones del ejercicio contable y presupuestal de enero-junio 2017.

De conformidad con la normatividad del Consejo Nacional de Armonización Contable, este Instituto adquirió el sistema integrado de gestión pública, presupuesto y contabilidad gubernamental denominado “SCODAP” en el cual se han registrado las operaciones financieras desde el ejercicio 2012 y se han actualizado las licencias de los años 2013, 2014, 2015, 2016 y 2017. En dicho sistema los registros contables se realizan en base al plan de cuentas emitido por el CONAC de acuerdo a las matrices de conversión con las partidas del clasificador por objeto del gasto, así como al catálogo por rubros de ingresos. A partir de la versión del Scodap 2015 el sistema vincula la información financiera con los clasificadores por tipo de gasto, por función y clasificación administrativa. En él se genera la siguiente información:

Contable

- Estado de situación financiera
- Estado de actividades
- Estado de variación en la hacienda pública
- Estado de cambios en la situación financiera
- Estado analítico del activo

Presupuestal

- Estado analítico de ingresos
- Estado analítico del ejercicio del presupuesto de egresos en clasificación por objeto del gasto, funcional, administrativa y por tipo de gasto.



MORELOS
PODER EJECUTIVO

Instituto
del Deporte

Información Contable

CUENTA PÚBLICA
INSTITUTO DEL DEPORTE Y CULTURA FÍSICA
DEL ESTADO DE MORELOS
ENERO-JUNIO

2017

Concepto	2017	2016	Concepto	2017	2016
INGRESOS Y OTROS BENEFICIOS			GASTOS Y OTRAS PÉRDIDAS		
<i>Ingresos de la Gestión</i>			<i>Gastos de Funcionamiento</i>	6,860,306	19,859,901
Impuestos	-	-	Servicios Personales	3,791,534	10,768,037
Cuotas y Aportaciones de Seguridad Social	-	-	Materiales y Suministros	251,721	575,143
Contribuciones de Mejoras	-	-	Servicios Generales	2,817,051	8,516,721
Derechos	-	-	<i>Transferencia, Asignaciones, Subsidios y Otras Ayudas</i>	5,873,310	88,110,583
Productos de Tipo Corriente	-	-	Transferencias Internas y Asignaciones al Sector Público	-	-
Aprovechamientos de Tipo Corriente	-	-	Transferencias al Resto del Sector Público	-	-
Ingresos por Venta de Bienes y Servicios	-	-	Subsidios y Subvenciones	-	-
Ingresos no Comprendidos en las Fracciones de la Ley de	-	-	Ayudas Sociales	5,873,310	88,110,583
Ingresos Causados en Ejercicios Fiscales Anteriores Pendientes	-	-	Pensiones y Jubilaciones	-	-
de Liquidación o Pago	-	-	Transf. a Fideicomisos, Mandatos y Contratos Análogos	-	-
			Transferencias a la Seguridad Social	-	-
			Donativos	-	-
<i>Participaciones, Aportaciones, Transferencias,</i>	16,636,786	133,174,436	Transferencias al Exterior	-	-
<i>Asignaciones, Subsidios y Otras Ayudas</i>			<i>Participaciones y Aportaciones</i>		
Participaciones y Aportaciones	-	107,043,127	Participaciones	-	-
Transferencia, Asignaciones, Subsidios y Otras ayudas	16,636,786	26,131,309	Aportaciones	-	-
			Convenios	-	-
<i>Otros Ingresos y Beneficios</i>	1,011	8,367	<i>Intereses, Comisiones y Otros Gastos de la Deuda Púb.</i>		
Ingresos Financieros	1,011	8,367	Intereses de la Deuda Pública	-	-
Incremento por Variación de Inventarios	-	-	Comisiones de la Deuda Pública	-	-
Disminución del Exceso de Estimaciones por Pérdida o	-	-	Gastos de la Deuda Pública	-	-
Deterioro u Obsolescencia	-	-	Costo por Coberturas	-	-
Disminución del Exceso de Provisiones	-	-	Apoyos Financieros	-	-
Otros Ingresos y Beneficios Varios	-	-	<i>Otros Gastos y Pérdidas Extraordinarias</i>	93	14,935
Total de Ingresos y Otros Beneficios	16,637,797	133,182,803	Estimaciones, Depreciaciones, Deterioros, Obsolescencia y		
			Amortizaciones	93	14,935
			Provisiones	-	-
			Disminución de Inventarios	-	-
			Aumento por Insuficiencia de Estimaciones por Pérdida o	-	-
			Deterioro y Obsolescencia	-	-
			Aumento por Insuficiencia de Provisiones	-	-
			Otros Gastos	-	-
			<i>Inversión Pública</i>		
			Inversión Pública no Capitalizable	-	-
			Total de Gastos y Otras Pérdidas	12,733,709	107,985,419
			Resultados del Ejercicio (Ahorro/Desahorro)	3,904,088	25,197,384

Bajo protesta de decir verdad declaramos que los Estados Financieros y sus Notas son razonablemente correctos y responsabilidad del emisor.

CONCEPTO	30 de junio 2017	31 de diciembre 2016	CONCEPTO	30 de junio 2017	31 de diciembre 2016
ACTIVO			PASIVO		
Activo Circulante			Pasivo Circulante		
Efectivo y Equivalentes	3,828,935	266,433	Cuentas por Pagar a Corto Plazo	33,470	233,980
Efectivo	3,828,935	266,433	Servicios Personales por Pagar a Corto Plazo	-	-
Bancos/Tesorería	-	-	Proveedores por Pagar a Corto Plazo	-	-
Bancos/Dependencias y Otros	-	-	Contratistas por Obras Públicas por Pagar a Corto Plazo	-	-
Inversiones Temporales (Hasta 3 meses)	-	-	Participaciones y Aportaciones por Pagar a Corto Plazo	-	-
Fondos con Afectación Específica	-	-	Transferencias Otorgadas por Pagar a Corto Plazo	-	-
Depósitos de Fondos de Terceros en Garantía y/o Admón.	-	-	Int., Comisiones y Otros Gastos de la Deuda Púb. por Pagar a Corto Plazo	15,420	215,930
Otros Efectivos y Equivalentes	-	-	Retenciones y Contribuciones por Pagar a Corto Plazo	-	-
			Devoluciones de la Ley de Ingresos por Pagar a Corto Plazo	-	-
Derechos a Recibir Efectivo o Equivalentes	406,007	55,900	Otras Cuentas por Pagar a Corto Plazo	18,050	18,050
Inversiones Financieras de Corto Plazo	-	-			
Cuentas por Cobrar a Corto Plazo	-	-	Documentos por Pagar a Corto Plazo	-	-
Deudores Diversos por Cobrar a Corto Plazo	406,007	55,900	Documentos Comerciales por Pagar a Corto Plazo	-	-
Ingresos por Recuperar a Corto Plazo	-	-	Documentos con Contratistas por Obras Púb. por Pagar a Corto Plazo	-	-
Deudores por Anticipos de la Tesorería a Corto Plazo	-	-	Otros Documentos por Pagar a Corto Plazo	-	-
Préstamos Otorgados a Corto Plazo	-	-			
Otros Derechos a Recibir Efectivo o Equiv. a Corto Plazo	-	-	Porción a Corto Plazo de la Deuda Pública a Largo Plazo	-	-
			Porción a Corto Plazo de la Deuda Pública Interna	-	-
Derechos a Recibir Bienes o Servicios	-	-	Porción a Corto Plazo de la Deuda Pública Externa	-	-
Ant. a Proveedores por Adq. de Bienes y Prest. de Serv. a Corto Plazo	-	-	Porción a Corto Plazo de Arrendamiento Financiero	-	-
Ant. a Proveedores por Adq. de Bienes Imm. y Muebles a Corto Plazo	-	-			
Ant. a Proveedores por Adq. de Bienes Intangibles a Corto Plazo	-	-	Títulos y Valores a Corto Plazo	-	-
Anticipo a Contratistas por Obras Públicas a Corto Plazo	-	-	Títulos y Valores de la Deuda Pública Interna a Corto Plazo	-	-
Otros Derechos a Recibir Bienes o Servicios a Corto Plazo	-	-	Títulos y Valores de la Deuda Pública Externa a Corto Plazo	-	-
Inventarios	-	-	Pasivos Diferidos a Corto Plazo	-	-
Inventario de Mercancías para Venta	-	-	Ingresos Cobrados por Adelantado a Corto Plazo	-	-
Inventario de Mercancías Terminadas	-	-	Intereses Cobrados por Adelantado a Corto Plazo	-	-
Inventario de Mercancías en Proceso de Elaboración	-	-	Otros Pasivos Diferidos a Corto Plazo	-	-
Inventario de Materias Primas, Mat. y Suministros para Producción	-	-			
Bienes en Tránsito	-	-	Fondos y Bienes de Terceros en Garantía y/o Admón. a C. P.	10	8,919
			Fondos en Garantía a Corto Plazo	-	-
Almacenes	-	-	Fondos en Administración a Corto Plazo	-	-
Almacén de Materiales y Suministros de Consumo	-	-	Fondos Contingentes a Corto Plazo	-	-
			Fondos de Fideicomisos, Mandatos y Contratos Análogos a Corto Plazo	-	-
Estimación por Pérdida o Deterioro de Activos Circulantes	-	-	Otros Fondos de Terceros en Garantía y/o Administración a Corto Plazo	10	8,919
Est. para Ctas. Incobrables por Derechos a Recibir Efectivo o Equiv.	-	-	Valores y Bienes en Garantía a Corto Plazo	-	-
Estimación por Deterioro de Inventarios	-	-			
			Provisiones a Corto Plazo	-	-
Otros Activos Circulantes	-	-	Provisión para Demandas y Juicios a Corto Plazo	-	-
Valores en Garantía	-	-	Provisión para Contingencias a Corto Plazo	-	-
Bienes en Garantía (excluye depósitos de fondos)	-	-	Otras Provisiones a Corto Plazo	-	-
Bienes Deriv. de Embargos, Decom., Aseguramientos y Dación en Pago	-	-			
Adquisición con Fondos de Terceros	-	-	Otros Pasivos a Corto Plazo	243,896	2,638
			Ingresos por Clasificar	-	-
			Recaudación por Participar	-	-
			Otros Pasivos Circulantes	243,896	2,638
Total de Activos Circulantes	4,234,942	322,333	Total de Pasivos Circulantes	277,376	245,537

CONCEPTO	30 de junio 2017	31 de diciembre 2016	CONCEPTO	30 de junio 2017	31 de diciembre 2016
Activo No Circulante			Pasivo No Circulante		
Inversiones Financieras a Largo Plazo	-	-	Cuentas por Pagar a Largo Plazo	-	-
Derechos a Recibir Efectivo o Equivalentes a Largo Plazo	-	-	Documentos por Pagar a Largo Plazo	-	-
Bienes Inmuebles, Infraestructura y Const. en Proceso	49,975,000	49,975,000	Deuda Pública a Largo Plazo	-	-
Bienes Muebles	21,540,107	21,528,970	Pasivos Diferidos a Largo Plazo	-	-
Activos Intangibles	318,000	318,000	Fdos. y Bienes de Terceros en Garantía y/o en Admón. a L.P.	-	-
Depreciación, Deterioro y Amortización Acumulada de Bienes	(2,494,174)	(2,211,237)	Provisiones a Largo Plazo	-	-
Activos Diferidos	-	-	Total de Pasivos No Circulantes	-	-
Estimación por Pérdida o Deterioro de Activos no Circulantes	-	-			
Otros Activos no Circulantes	-	-	Total del Pasivo	277,376	245,537
Total de Activos No Circulantes	69,338,933	69,610,733	HACIENDA PÚBLICA / PATRIMONIO		
			<i>Hacienda Pública / Patrimonio Contribuido</i>	18,721,489	18,721,489
Total del Activo	73,573,875	69,933,066	Aportaciones	-	-
			Donaciones de Capital	18,721,489	18,721,489
			Actualización de la Hacienda Pública / Patrimonio	-	-
			<i>Hacienda Pública / Patrimonio Generado</i>	54,575,010	50,966,040
			Resultados del Ejercicio (Ahorro / Desahorro)	3,904,088	25,197,384
			Resultados de Ejercicios Anteriores	50,670,922	25,768,656
			Revalúos	-	-
			Reservas	-	-
			Rectificaciones de Resultados de Ejercicios Anteriores	-	-
			<i>Exceso o Insuficiencia en la Actualización de la Hacienda Pública / Patrimonio</i>	-	-
			Resultado por Posición Monetaria	-	-
			Resultado por Tenencia de Activos no Monetarios	-	-
			Total Hacienda Pública / Patrimonio	73,296,499	69,687,529
			Total del Pasivo y Hacienda Pública / Patrimonio	73,573,875	69,933,066

Bajo protesta de decir verdad declaramos que los Estados Financieros y sus Notas son razonablemente correctos y responsabilidad del emisor.

Concepto		Origen	Aplicación	Concepto	Origen	Aplicación
ACTIVO		282,937	3,923,746	PASIVO	241,258	209,419
Activo Circulante		-	3,912,609	Activo Circulante	241,258	209,419
Efectivo y Equivalentes		-	3,562,502	Cuentas por Pagar a Corto Plazo	-	200,510
Derechos a Recibir Efectivo o Equivalentes		-	350,107	Documentos por Pagar a Corto Plazo	-	-
Derechos a Recibir Bienes o Servicios		-	-	Porción a Corto Plazo de la Deuda Pública a Largo Plazo	-	-
Inventarios		-	-	Títulos y Valores a Corto Plazo	-	-
Almacenes		-	-	Pasivos Diferidos a Corto Plazo	-	-
Estimación por Pérdida o Deterioro de Activos Circulantes		-	-	Fdos. y Bienes de Terceros en Garantía y/o Admón. a C. P.	-	8,909
Otros Activos Circulantes		-	-	Provisiones a Corto Plazo	-	-
		-	-	Otros Pasivos a Corto Plazo	241,258	-
Activo No Circulante		282,937	11,137	Activo No Circulante	-	-
Inversiones Financieras a Largo Plazo		-	-	Cuentas por Pagar a Largo Plazo	-	-
Derechos a Recibir Efectivo o Equivalentes a Largo Plazo		-	-	Documentos por Pagar a Largo Plazo	-	-
Bienes Inmuebles, Infraestructura y Constr. en Proceso		-	-	Deuda Pública a Largo Plazo	-	-
Bienes Muebles		-	11,137	Pasivos Diferidos a Largo Plazo	-	-
Activos Intangibles		-	-	Fdos. y Bienes de Terceros en Garantía y/o Admón. a L. P.	-	-
Depreciación, Deterioro y Amort. Acumulada de Bienes		282,937	-	Provisiones a Largo Plazo	-	-
Activos Diferidos		-	-		-	-
Est. por Pérdida o Deterioro de Activos no Circulantes		-	-	HACIENDA PÚBLICA / PATRIMONIO	24,902,266	21,293,296
Otros Activos no Circulantes		-	-	Hacienda Pública / Patrimonio Contribuido	-	-
		-	-	Aportaciones	-	-
		-	-	Donaciones de Capital	-	-
		-	-	Actualización de la Hacienda Pública / Patrimonio	-	-
		-	-	Hacienda Pública / Patrimonio Generado	24,902,266	21,293,296
		-	-	Resultados del Ejercicio (Ahorro / Desahorro)	-	21,293,296
		-	-	Resultados de Ejercicios Anteriores	24,902,266	-
		-	-	Revalúos	-	-
		-	-	Reservas	-	-
		-	-	Rectificaciones de Resultados de Ejercicios Anteriores	-	-
		-	-	Exceso o Insuficiencia en la Actualización de la Hacienda Pública / Patrimonio	-	-
		-	-	Resultado por Posición Monetaria	-	-
		-	-	Resultado por Tenencia de Activos no Monetarios	-	-

Bajo protesta de decir verdad declaramos que los Estados Financieros y sus Notas son razonablemente correctos y responsabilidad del emisor.

Concepto	Saldo Inicial 1	Cargos del Periodo 2	Abonos del Periodo 3	Saldo Final 4=(1+2-3)	Variación del Periodo (4-1)
ACTIVO	69,933,066	35,771,208	32,130,399	73,573,875	3,640,809
<i>Activo Circulante</i>	322,333	35,760,071	31,847,462	4,234,942	3,912,609
Efectivo y Equivalentes	266,433	18,022,265	14,459,763	3,828,935	3,562,502
Derechos a Recibir Efectivo o Equivalentes	55,900	17,737,806	17,387,699	406,007	350,107
Derechos a Recibir Bienes o Servicios	-	-	-	-	-
Inventarios	-	-	-	-	-
Almacenes	-	-	-	-	-
Estimación por Pérdida o Deterioro de Activos Circulantes	-	-	-	-	-
Otros Activos Circulantes	-	-	-	-	-
Activo No Circulante	69,610,733	11,137	282,937	69,338,933	(271,800)
Inversiones Financieras a Largo Plazo	-	-	-	-	-
Derechos a Recibir Efectivo o Equivalentes a Largo Plazo	-	-	-	-	-
Bienes Inmuebles, Infraestructura y Constr. en Proceso	49,975,000	-	-	49,975,000	-
Bienes Muebles	21,528,970	11,137	-	21,540,107	11,137
Activos Intangibles	318,000	-	-	318,000	-
Depreciación, Deterioro y Amort. Acumulada de Bienes	(2,211,237)	-	282,937	(2,494,174)	(282,937)
Activos Diferidos	-	-	-	-	-
Est. por Pérdida o Deterioro de Activos no Circulantes	-	-	-	-	-
Otros Activos no Circulantes	-	-	-	-	-

Bajo protesta de decir verdad declaramos que los Estados Financieros y sus Notas son razonablemente correctos y responsabilidad del emisor.

Denominación de la Deuda Pública y Otros Pasivos	Saldo al 31 de Diciembre de 2016	Disposiciones del Periodo	Amortizaciones del Periodo	Revaluaciones, Reclasificaciones y Otros Ajustes	Saldo Final del Periodo	Pago de Intereses del Periodo	Pago de Comisiones y demás costos asociados durante el Periodo
Deuda Pública	-	-	-	-	-	-	-
<i>Corto Plazo</i>	-	-	-	-	-	-	-
Instituciones de Crédito	-	-	-	-	-	-	-
Títulos y Valores	-	-	-	-	-	-	-
Arrendamientos Financieros	-	-	-	-	-	-	-
<i>Largo Plazo</i>	-	-	-	-	-	-	-
Instituciones de Crédito	-	-	-	-	-	-	-
Títulos y Valores	-	-	-	-	-	-	-
Arrendamientos Financieros	-	-	-	-	-	-	-
Otros Pasivos	245,537	-	-	-	277,376	-	-
Total de la Deuda Pública y Otros Pasivos	245,537	-	-	-	277,376	-	-
<i>Deuda Contingente¹ (Informativo)</i>							
Deuda Contingente 1	-	-	-	-	-	-	-
Deuda Contingente 2	-	-	-	-	-	-	-
Deuda Contingente xx	-	-	-	-	-	-	-
<i>Valor de Instrumentos Bono Cupón Cero²</i>							
Instrumento Bono Cupón Cero 1	-	-	-	-	-	-	-
Instrumento Bono Cupón Cero 2	-	-	-	-	-	-	-
Instrumento Bono Cupón Cero 3	-	-	-	-	-	-	-

1 Se refiere a cualquier Financiamiento sin fuente o garantía de pago definida, que sea asumida de manera solidaria o subsidiaria por las Entidades Federativas con sus Municipios, organismos descentralizados y empresas de participación estatal mayoritaria y fideicomisos, locales o municipales, y por los Municipios con sus respectivos organismos descentralizados y empresas de participación municipal mayoritaria.

2 Se refiere al valor del Bono Cupón Cero que respalda el pago de los créditos asociados al mismo (Activo).

Obligaciones a Corto Plazo	Monto Contratado	Plazo Pactado	Tasa de Interés	Comisiones y Costos Relacionados	Tasa Efectiva
Obligaciones a Corto Plazo (Informativo)					
<i>Crédito 1</i>	-	-	-	-	-
<i>Crédito 2</i>	-	-	-	-	-
<i>Crédito xx</i>	-	-	-	-	-

Bajo protesta de decir verdad declaramos que los Estados Financieros y sus Notas son razonablemente correctos y responsabilidad del emisor.

Denominación de las Obligaciones Diferentes de Financiamiento	Fecha del Contrato	Fecha de inicio de operación del proyecto	Fecha de vencimiento	Monto de la inversión pactado	Plazo pactado	Monto promedio mensual del pago de la contraprestación	Monto promedio mensual del pago correspondiente al pago de inversión	Monto pagado de la inversión al 30 de junio de 2017	Monto pagado de la inversión actualizado al 30 de junio de 2017	Saldo pendiente por pagar de la inversión al 30 de junio de 2017
Asociaciones Público Privadas				-		-	-	-	-	-
APP 1				-		-	-	-	-	-
APP 2				-		-	-	-	-	-
APP 3				-		-	-	-	-	-
APP xx				-		-	-	-	-	-
Otros Instrumentos				-		-	-	-	-	-
Otro Instrumentos 1				-		-	-	-	-	-
Otro Instrumentos 2				-		-	-	-	-	-
Otro Instrumentos 3				-		-	-	-	-	-
Otro Instrumentos xx				-		-	-	-	-	-
Total de Obligaciones Diferentes de Financiamiento				-		-	-	-	-	-

NO APLICA

Bajo protesta de decir verdad declaramos que los Estados Financieros y sus Notas son razonablemente correctos y responsabilidad del emisor.

Concepto	Hacienda Pública/Patrimonio Contribuido	Hacienda Pública/Patrimonio Generado de Ejercicios Anteriores	Hacienda Pública/Patrimonio Generado del Ejercicio	Ajustes por Cambios de Valor	TOTAL
Rectificaciones de Resultados de Ejercicios Anteriores	-	-	-	-	-
Patrimonio Neto Inicial Ajustado del Ejercicio	18,721,489	-	-	-	18,721,489
<i>Aportaciones</i>	-	-	-	-	-
<i>Donaciones de Capital</i>	18,721,489	-	-	-	18,721,489
<i>Actualización de la Hacienda Pública / Patrimonio</i>	-	-	-	-	-
Variaciones de la Hacienda Pública / Patrimonio Neto del Ejercicio	-	25,768,656	25,197,384	-	50,966,040
<i>Resultados del Ejercicio (Ahorro / Desahorro)</i>	-	-	25,197,384	-	25,197,384
<i>Resultados de Ejercicios Anteriores</i>	-	25,768,656	-	-	25,768,656
<i>Revalúos</i>	-	-	-	-	-
<i>Reservas</i>	-	-	-	-	-
Hacienda Pública / Patrimonio Neto Final del Ej. 2016	18,721,489	25,768,656	25,197,384	-	69,687,529
Cambios en la Hacienda Pública / Patrimonio Neto del Ejercicio	-	-	-	-	-
<i>Aportaciones</i>	-	-	-	-	-
<i>Donaciones de Capital</i>	-	-	-	-	-
<i>Actualización de la Hacienda Pública / Patrimonio</i>	-	-	-	-	-
Variaciones de la Hacienda Pública / Patrimonio Neto del Ejercicio	-	24,902,266	3,904,088	-	28,806,354
<i>Resultados del Ejercicio (Ahorro / Desahorro)</i>	-	-	3,904,088	-	3,904,088
<i>Resultados de Ejercicios Anteriores</i>	-	24,902,266	-	-	24,902,266
<i>Revalúos</i>	-	-	-	-	-
<i>Reservas</i>	-	-	-	-	-
Saldo Neto en la Hacienda Pública / Patrimonio 2017	18,721,489	50,670,922	3,904,088	-	73,296,499

Bajo protesta de decir verdad declaramos que los Estados Financieros y sus Notas son razonablemente correctos y responsabilidad del emisor.

Concepto	2017	2016	Concepto	2017	2016
Flujos de Efectivo de las Actividades de Gestión					
Origen			Flujos de Efectivo de las Actividades de Inversión		
Impuestos	16,637,797	133,182,803	Origen	314,775	1,161,875
Cuotas y Aportaciones de Seguridad Social	-	-	Bienes Inmuebles, Infraestructura y Construcciones en Proceso	-	-
Contribuciones de mejoras	-	-	Bienes Muebles	-	-
Derechos	-	-	Otros Orígenes de Inversión	314,775	1,161,875
Productos de Tipo Corriente	-	-	Aplicación	656,361	26,553,851
Aprovechamientos de Tipo Corriente	-	-	Bienes Inmuebles, Infraestructura y Construcciones en Proceso	-	25,000,000
Ingresos por Venta de Bienes y Servicios	-	-	Bienes Muebles	11,136	192,607
Ingresos no Comprendidos en las Fracciones de la Ley de Ingresos Causados en Ejercicios Fiscales Anteriores	-	-	Otras Aplicaciones de Inversión	645,225	1,361,244
Pendientes de Liquidación o Pago	-	-	Flujos Netos de Efectivo por Act. de Inversión	(341,586)	(25,391,976)
Participaciones y Aportaciones	-	107,043,127	Flujo de Efectivo de las Actividades de Financiamiento		
Transf. a Asignaciones y Subsidios y Otras Ayudas	16,636,786	26,131,309	Origen		
Otros Orígenes de Operación	1,011	8,367	Endeudamiento Neto	-	-
Aplicación	12,733,709	107,985,419	Interno	-	-
Servicios Personales	3,791,534	10,768,037	Externo	-	-
Materiales y Suministros	251,721	575,143	Otros Orígenes de Financiamiento	-	-
Servicios Generales	2,817,051	8,516,721	Aplicación		
Transf. Internas y Asignaciones al Sector Público	-	-	Servicios de la Deuda	-	-
Transferencias al resto del Sector Público	-	-	Interno	-	-
Subsidios y Subvenciones	-	-	Externo	-	-
Ayudas Sociales	5,873,310	88,110,583	Otras Aplicaciones de Financiamiento	-	-
Pensiones y Jubilaciones	-	-	Flujos Netos de Efectivo por Act. de Financiamiento		
Transf. a Fideicomisos, Mandatos y Contratos Análogos	-	-	Incremento/Disminución Neta en el Efectivo y Equivalentes al Efectivo	3,562,502	(194,592)
Transferencias a la Seguridad Social	-	-	Efectivo y Equivalente al Efectivo al Inicio del Ejercicio	266,433	461,025
Donativos	-	-	Flujos Netos de Efectivo por Act. de Gestión	3,828,935	266,433
Transferencias al Exterior	-	-			
Participaciones	-	-			
Aportaciones	-	-			
Convenios	-	-			
Otras Aplicaciones de Operación	93	14,935			
Flujos Netos de Efectivo por Act. de Gestión	3,904,088	25,197,384			

Bajo protesta de decir verdad declaramos que los Estados Financieros y sus Notas son razonablemente correctos y responsabilidad del emisor.

INSTITUTO DEL DEPORTE Y CULTURA FÍSICA DEL ESTADO DE MORELOS
NOTAS A LOS ESTADOS FINANCIEROS
Del 1 de enero al 30 de junio de 2017

A) NOTAS DE DESGLOSE

I) NOTAS AL ESTADO DE SITUACIÓN FINANCIERA

Activo

Efectivo y equivalentes

Bancos

El saldo de esta cuenta es por la cantidad de \$ **3,828,934.96** y se integra del saldo al 30 de junio de 2017 de las cuentas bancarias propiedad del instituto las cuales son las siguientes:

Cuenta	
Banca Mifel No. Cuenta 340010167 federal	19,802.58
Banca Mifel No. Cuenta 340010132 ingresos propios	243,766.79
Santander No. Cuenta 549-4 estatal	5,479.52
Santander No. Cuenta 557-1 federal	3,495.98
Santander No. Cuenta 2315 estatal	3,334,591.26
Santander No. Cuenta 2272 ingresos propios	221,798.83
Total	3,828,934.96

Derechos a recibir efectivo y equivalentes y bienes y servicios a recibir

Deudores diversos por cobrar a corto plazo

El saldo de esta cuenta es por la cantidad de \$ **406,007.25** y se integra de la siguiente manera:

Deudores varios	406,265.26
Deudores deportistas y asociaciones	(254.41)
Deudores nextel	(3.60)
Total	406,007.25

Bienes muebles, inmuebles e intangibles

Bienes inmuebles, infraestructura y construcciones en proceso

El saldo de la cuenta de construcciones en proceso en bienes propios en el renglón edificación no habitacional e instalaciones y equipamiento en construcciones en proceso para la modernización de la unidad deportiva Centenario (incluye 2da. Etapa) es por la cantidad de \$**49,974,999.99** y se integra de la siguiente manera:

Modernización de la U.D. Centenario 2da. Etapa (Alberca semi-olímpica)	24,250,000.00
Supervisión externa modernización de la U.D. Centenario 2da. Etapa	750,000.00
Construcción de Multideportivo en la U.D. Centenario	5,515,907.68
Rehabilitación de campo de béisbol infantil con pasto sintético	6,952,824.81
Construcción de zona de convivencia deportiva etaria	5,017,821.69

Rehabilitación de cancha de futbol rápido con pasto sintético	1,680,266.00
Construcción de pórtico de acceso a la U.D. Centenario	422,963.50
Rehabilitación y equipamiento de gimnasio de combates	4,635,216.31
Supervisión externa modernización de la U.D. Centenario	750,000.00
Total	49,974,999.99

Bienes muebles

El saldo de la cuenta de bienes muebles es por la cantidad de \$ **21,540,106.46** y se integra de la siguiente manera:

Mobiliario y equipo de administración	2,347,123.87
Mobiliario y equipo educacional y recreativo	8,768,100.78
Equipo e instrumental médico y de laboratorio	1,479,202.79
Equipo de transporte	8,219,927.58
Maquinaria , otros equipos y herramientas	725,751.44
Total	21,540,106.46

Activos intangibles

El saldo de esta cuenta es por la cantidad de \$ **318,000.00**, y se integra como sigue:

Software	318,000.00
Total	318,000.00

Depreciación, deterioro y amortización acumulada de bienes

Depreciación acumulada de bienes muebles

El saldo de esta cuenta es por la cantidad de (\$ **2,276,874.04**) que se integra de la siguiente manera:

Depreciación de bienes muebles 2012	(277,729.23)
Depreciación de bienes muebles 2013	(1,328,743.63)
Depreciación de bienes muebles 2014	(610,743.40)
Depreciación de bienes muebles 2015	(27,277.00)
Depreciación de bienes muebles 2016	(32,288.03)
Depreciación de bienes muebles 2017	(92.75)
Total	(2,276,874.04)

Amortización acumulada de activos intangibles

El saldo de esta cuenta es por la cantidad de (\$**217,300.00**) que se integra de la siguiente manera:

Amortización de activos intangibles 2013	(217,300.00)
Total	(217,300.00)

Pasivo

Cuentas por pagar a corto plazo

Retenciones y contribuciones por pagar

El saldo de esta cuenta es por la cantidad de \$15,420.44 que se integra de la siguiente manera:

Retenciones honorarios Ing. Propios	974.38
Retenciones asimilables Estatal	7,425.26
Retenciones asimilables Ing. Propios	7,020.80
Total	15,420.44

Otras cuentas por pagar

El saldo de esta cuenta es por la cantidad de \$ 18,050.00

Fondos y bienes de terceros en garantía

Otros fondos de terceros en garantía y/o administración

El saldo de esta cuenta es por la cantidad de \$ 10.00

Otros pasivos a corto plazo

El saldo de esta cuenta es por la cantidad de \$ 243,895.55 se integra por la cuenta de ingresos por cuenta del Gobierno del Estado.

II) NOTAS AL ESTADO DE ACTIVIDADES

Ingresos de gestión

Transferencias, asignaciones, subsidios y otras ayudas.

Esta cuenta muestra los ingresos recibidos por el Gobierno del Estado de Morelos a través de transferencias con un saldo de \$ 16,636,785.95 al 30 de junio de 2017 y se integra de la siguiente manera:

Servicios personales	3,791,534.18
Materiales y suministros	911,140.63
Servicios generales	2,568,329.69
Transferencias	8,397,476.00
Ingresos propios - ampliación presupuestal	968,305.45
Unidad deportiva Revolución	290,845.45
Unidad deportiva Centenario	170,304.00
Unidad deportiva Miraval	44,357.50
Unidad deportiva Miguel Alemán	5,500.00
Unidad deportiva Margarita Maza	45,553.50
Unidad deportiva Ticumán	13,700.90
Complejo acuático Emiliano Zapata	395,362.70
Depósitos no identificados	2,681.40
Total	16,636,785.95

Ingresos Financieros

Esta cuenta muestra los ingresos por intereses ganados en las cuentas bancarias productivas que conviene el Instituto con el Banco Santander, el saldo de esta cuenta al 30 de junio de 2017 es de \$ 1,010.98.

Gastos y otras pérdidas:

Servicios personales

El gasto por las remuneraciones al personal de carácter permanente al 30 de junio de 2017 presenta un importe de \$3,791,534.18 y se integra como sigue:

Remuneraciones al personal de carácter permanente	1,844,740.05
Remuneraciones adicionales y especiales	601,882.41
Seguridad social	86,668.06
Otras prestaciones sociales y económicas	1,258,243.66
Total	<u>3,791,534.18</u>

Materiales y suministros

Esta cuenta presenta un saldo de \$ 251,720.64 y se integra de la siguiente manera:

Materiales de administración, emisión de documentos y artículos oficiales	61,853.89
Alimentos y utensilios	3,300.00
Materiales y artículos de construcción y de reparación	4,425.44
Productos químicos, farmacéuticos y de laboratorio	22,958.00
Combustibles, lubricantes y aditivos	69,214.24
Vestuario, Blancos, Prendas de protección y artículos deportivos	26,059.40
Herramientas, refacciones y accesorios menores	63,909.67
Total	<u>251,720.64</u>

Servicios generales

Esta cuenta tiene un saldo de \$ 2,817,050.72 y se integra de la siguiente manera:

Servicios básicos	951,985.47
Servicios de arrendamiento	57,800.00
Servicios profesionales, científicos y técnicos y otros servicios	1,298,940.32
Servicios financieros bancarios y comerciales	83,798.02
Servicios de instalación, reparación, mantenimiento y conservación	358,172.74
Servicios de traslado y viáticos	66,354.17
Total	<u>2,817,050.72</u>

Transferencias, asignaciones, subsidios otras ayudas

Esta cuenta muestra un saldo de **\$5,873,310.68** y se integra de la siguiente manera:

<u>Ayudas sociales a personas</u>	
Apoyo a deportistas: uniformes y material deportivo	2,244,311.23
Apoyo a deportistas: transporte, casetas y servicios de chofer	917,150.65
Apoyo a deportistas: hospedaje y alimentación	820,510.00
Apoyo a deportistas: arbitraje y jueceo	119,185.76
Apoyo a deportistas: materiales y servicios para eventos deportivos	1,423,310.12
Apoyo a deportistas: personal que participa en la realización, coordinación y ejecución de programas	93,242.92
<u>Becas</u>	
Becas a deportistas	255,600.00
Total	5,873,310.68

Otros gastos y pérdidas extraordinarias

Estimaciones, depreciaciones, deterioros, obsolescencia y amortizaciones

Esta cuenta muestra un saldo de **\$92.75** y corresponde a la depreciación de bienes muebles del 2017.

III) NOTAS AL ESTADO DE VARIACIÓN EN LA HACIENDA PÚBLICA
Sin modificaciones.

IV) NOTAS AL ESTADO DE FLUJOS DE EFECTIVO

Efectivo y equivalentes

1. El análisis de los saldos inicial y final que figuran en la última parte del estado de flujo de efectivo en la cuenta de efectivo y equivalentes es como sigue:

	2017	2016
Efectivo en bancos -tesorería	3,828,934.96	266,432.59
Total de efectivo y equivalentes	3,828,934.96	266,432.59

2. Conciliación de los flujos de efectivo netos de las actividades de operación y la cuenta de ahorro/desahorro antes de rubros extraordinarios.

	2017	2016
Ahorro/desahorro antes de rubros extraordinarios	3,904,087.96	25,197,384.03
<i>Movimientos de partidas (o rubros) que no afectan al efectivo.</i>		
Depreciación (saldo al 30 de junio 2017)	2,276,874.04	2,025,737.24
Amortización (saldo al 30 de junio 2017)	217,300.00	185,500.00

V) CONCILIACIÓN ENTRE LOS INGRESOS PRESUPUESTARIOS Y CONTABLES, ASÍ COMO ENTRE LOS EGRESOS PRESUPUESTARIOS Y LOS GASTOS CONTABLES

La conciliación se presentará atendiendo a lo dispuesto por el acuerdo por el que se emite el formato de conciliación entre los ingresos presupuestarios y contables, así como entre los egresos presupuestarios y los gastos contables.

INSTITUTO DEL DEPORTE Y CULTURA FÍSICA DEL ESTADO DE MORELOS		
Conciliación entre los Ingresos Presupuestarios y Contables		
Correspondiente del 1 de enero al 30 de Junio de 2017		
(Cifras en pesos)		
1. Ingresos Presupuestarios		16,637,796.93
2. Más ingresos contables no presupuestarios		0.00
Incremento por variación de inventarios	0.00	
Disminución del exceso de estimaciones por pérdida o deterioro u obsolescencia	0.00	
Disminución del exceso de provisiones	0.00	
Otros ingresos y beneficios varios	0.00	
Otros ingresos contables no presupuestarios	0.00	
3. Menos ingresos presupuestarios no contables		0.00
Productos de capital	0.00	
Aprovechamientos capital	0.00	
Ingresos derivados de financiamientos	0.00	
Otros Ingresos presupuestarios no contables	0.00	
4. Ingresos Contables (4 = 1 + 2 - 3)		16,637,796.93

INSTITUTO DEL DEPORTE Y CULTURA FÍSICA DEL ESTADO DE MORELOS		
Conciliación entre los Egresos Presupuestarios y los Gastos Contables		
Correspondiente del 1 de enero al 30 de Junio de 2017		
(Cifras en pesos)		
1. Total de egresos (presupuestarios)		12,744,752.22
2. Menos egresos presupuestarios no contables		11,136.00
Mobiliario y equipo de administración	0.00	
Mobiliario y equipo educacional y recreativo	0.00	
Equipo e instrumental médico y de laboratorio	0.00	
Vehículos y equipo de transporte	0.00	
Equipo de defensa y seguridad	0.00	
Maquinaria, otros equipos y herramientas	11,136.00	
Activos biológicos	0.00	
Bienes inmuebles	0.00	
Activos intangibles	0.00	
Obra pública en bienes propios	0.00	
Acciones y participaciones de capital	0.00	
Compra de títulos y valores	0.00	
Inversiones en fideicomisos, mandatos y otros análogos	0.00	
Provisiones para contingencias y otras erogaciones especiales	0.00	
Amortización de la deuda pública	0.00	
Adeudos de ejercicios fiscales anteriores (ADEFAS)	0.00	
Otros Egresos Presupuestales No Contables	0.00	
3. Más Gasto Contables No Presupuestales		92.75
Estimaciones, depreciaciones, deterioros, obsolescencia y amortizaciones	92.75	
Provisiones	0.00	
Disminución de inventarios	0.00	
Aumento por insuficiencia de estimaciones por pérdida o deterioro u obsolescencia	0.00	
Aumento por insuficiencia de provisiones	0.00	
Otros Gastos	0.00	
Otros Gastos Contables No Presupuestales	0.00	
4. Total de Gasto Contable (4 = 1 - 2 + 3)		12,733,708.97

B) NOTAS DE MEMORIA (Cuentas de Orden)

Las cuentas de orden se utilizan para registrar movimientos de valores que no afecten o modifiquen el balance del ente, sin embargo, su incorporación en libros es necesaria con fines de recordatorio contable, de control y en general sobre los aspectos administrativos, o bien para consignar sus derechos o responsabilidades contingentes que puedan o no presentarse en el futuro.

Las cuentas que se manejan para efectos de este documento son las siguientes:

Cuentas de orden contables y presupuestarias:

Contables:

**Almacén no aplicado
Almacén pendiente de aplicar**

El saldo de esta cuenta es por la cantidad de **\$ 4,443,671.83** y se integra de la siguiente manera:

Mercancía 2012	0.54
Mercancía 2013	(0.01)
Mercancía 2014	0.01
Mercancía 2015	416,517.39
Mercancía 2016	2,597,868.77
Mercancía 2017	1,429,285.13
	\$ 4,443,671.83

Presupuestarias:

Ley de Ingresos

Ley de Ingresos Estimada	19,104,000.00
Ley de Ingresos por Ejecutar	(11,921,984.52)
Modificaciones a la Ley de Ingresos	9,455,781.45
Ley de Ingresos Recaudada	(16,637,796.93)

Presupuesto de Egresos

Presupuesto de Egresos Aprobada	(19,104,000.00)
Presupuesto de Egresos por Ejercer	15,815,029.23
Modificaciones al Presupuesto de Egresos	(9,455,781.45)
Presupuesto de Egresos Pagado	12,744,752.22

C) NOTAS DE GESTIÓN ADMINISTRATIVA

Introducción

Los estados financieros del Instituto del Deporte y Cultura Física del Estado de Morelos, proveen de información financiera a los principales usuarios de la misma, al congreso y a los ciudadanos.

El objetivo del presente documento es la revelación del contexto y de los aspectos económicos-financieros más relevantes que influyeron en las decisiones del ejercicio contable y presupuestal 2017.

Autorización e historia

El decreto por el que se crea el Instituto del Deporte y Cultura Física del Estado de Morelos fue publicado el 26 de julio de 2006, con personalidad jurídica y patrimonio propios originalmente sectorizado a la Secretaría de Educación y actualmente a la Secretaría de Desarrollo Social a partir del 12 de marzo de 2008.

Organización y objeto social

Objeto social y principal actividad

El Instituto del Deporte y Cultura Física del Estado de Morelos tiene por objeto la promoción, planeación, organización, coordinación, fomento, desarrollo, implementación, ejecución y evaluación del deporte en todas sus disciplinas y niveles.

La función social del deporte y cultura física es la de fortalecer y fomentar la interacción e integración del ser humano con la sociedad, para desarrollar de manera armónica las capacidades intelectuales, afectivas y motrices de las personas y contribuir a promover la solidaridad como valor social y elevar el nivel cultural, de competencia y de competitividad deportiva de los morelenses en todas sus manifestaciones y expresiones, garantizando la igualdad de oportunidades, sin distinción de origen étnico, género, edad, discapacidad, condición social, económica y cultural, religión, opiniones, orientación sexual o estado civil.

Ejercicio fiscal

El ejercicio fiscal comprende del 1° de enero al 31 de diciembre de 2017, relacionado con la ejecución del Presupuesto de Egresos del Gobierno del Estado de Morelos, publicado el 22 de diciembre de 2016 en el periódico oficial "Tierra y Libertad" número 5458.

Régimen jurídico

Los principales ordenamientos legales que rigen y norman las funciones administrativas del Instituto del Deporte y Cultura Física del Estado de Morelos son Constitución Política de los Estados Unidos Mexicanos (4 y 18), Constitución Política del Estado Libre y Soberano de Morelos (artículo 19), Ley General de Cultura Física y Deporte (artículos 5, 32, 33 y 34), Ley Orgánica de la Administración Pública del Estado de Morelos (artículos 3, 45 y 46), Ley General de Contabilidad Gubernamental, Ley del Deporte y Cultura Física del Estado de Morelos (artículos 5, 27, 28, 29 y 38), Reglamento Interior del Instituto de Deporte y Cultura Física del Estado de Morelos, Reglamento de Ingresos Propios del Instituto de Deporte y Cultura Física del Estado de Morelos, Reglamento de la Ley del Deporte y Cultura Física del Estado de Morelos.

Consideraciones fiscales del Instituto

El Instituto del Deporte y Cultura Física del Estado de Morelos es persona moral con fines no lucrativos y su actividad dentro del padrón del Registro Federal de Contribuyentes es la de "Centros de acondicionamiento físico pertenecientes al sector público". Dentro de sus obligaciones fiscales es la de retener y enterar el Impuesto Sobre la Renta por las cantidades que resulten a cargo de terceros por concepto de personas que presten servicios profesionales.

Estructura organizacional básica

- Directora General del Instituto del Deporte
 - Jefe de departamento de seguimiento y registro deportivo
 - Jefe de departamento de agenda
 - Jefe de departamento de informática
- Comisario público
 - Subdirector jurídico
- Director de desarrollo del deporte
 - Jefe de departamento de prensa y difusión
 - Jefe de departamento de eventos estatales y nacionales
 - Jefe de departamento de deporte estudiantil y federal
 - Jefe de departamento de activación física
 - Jefe de departamento de medicina deportiva
 - Jefe de departamento de escuelas deportivas, formación y capacitación
 - Jefe de departamento de deporte para todos y coordinación municipal
- Director administrativo
 - Jefe de departamento de recursos financieros
 - Jefe de departamento administrativo de unidad deportiva
 - Jefe de departamento administrativo de unidad deportiva
 - Jefe de departamento administrativo de unidad deportiva
 - Jefe de departamento administrativo de unidad deportiva
 - Jefe de departamento de contabilidad
 - Jefe de departamento de recursos materiales

Bases de preparación de los estados financieros

Los estados financieros del 1° de enero al 30 de junio de 2017 están elaborados en apego a los criterios establecidos en la Ley General de Contabilidad Gubernamental publicada en el Diario Oficial de la Federación el 30 de junio de 2008. Los bienes muebles están registrados a costo histórico en moneda nacional. Es importante señalar que en la preparación de la información financiera se observó la aplicación de los postulados básicos de contabilidad gubernamental emitidas por el Consejo Nacional de Armonización Contable, los cuales a continuación menciono:

- Sustancia económica
- Entes públicos
- Existencia permanente
- Revelación suficiente
- Importancia relativa
- Registro e integración presupuestaria
- Consolidación de la información financiera
- Devengo contable
- Valuación
- Dualidad económica
- Consistencia

Políticas de contabilidad significativas

Las operaciones financieras registradas en la contabilidad del Instituto han sido realizadas en moneda nacional. Dicha información no ha sido revaluada y no contamos con provisiones ni reservas.

Posición en moneda extranjera y protección por riesgo cambiario

No realizamos operaciones en moneda extranjera, por lo que no aplica.

Reporte analítico del activo

Las depreciaciones de los bienes muebles están estimados en base a los “Parámetros de estimación de vida útil” publicados en el Diario Oficial de la Federación del día 15 de agosto de 2012.

Información sobre la deuda y el reporte analítico de la deuda

No aplica.

12. Calificaciones otorgadas

No aplica.

13. Proceso de mejora

El Instituto ha actualizado las licencias para el uso del sistema presupuestal y contable denominado “Scodap” de los ejercicios 2013, 2014, 2015, 2016 y 2017.

14. Información por segmentos

No aplica.

15. Eventos posteriores al cierre

Es importante señalar que a la fecha de cierre de este trimestre, no contamos con los auxiliares contables que emite la Dirección General de Contabilidad de Gobierno del Estado de Morelos, toda vez que en estos reportes se reflejan los registros contables de previsión social (entre otras las cuotas patronales) del personal que labora en este Instituto ya que el control, manejo y emisión de la nómina se realiza en la Dirección General de Recursos Humanos de Gobierno del Estado, por lo anterior expuesto el Instituto informará el efecto en sus estados financieros de aquellos hechos ocurridos en el periodo posterior al que se informa.

16. Partes relacionadas

Se informa que no existen partes relacionadas que pudieran ejercer influencia significativa sobre la toma de decisiones financieras y operativas.

EL INSTITUTO DEL DEPORTE Y CULTURA FÍSICA DEL ESTADO DE MORELOS
NO CUENTA CON PASIVOS CONTINGENTES



Información Presupuestaria

CUENTA PÚBLICA
INSTITUTO DEL DEPORTE Y CULTURA FÍSICA DEL
ESTADO DE MORELOS
ENERO-JUNIO

2017

Concepto	Estimado / Aprobado	Devengado	Recaudado / Pagado
A. Ingresos Totales (A = A1 + A2 + A3)	8,959,692	16,637,797	16,637,797
A1. Ingresos de Libre Disposición	8,959,692	16,637,797	16,637,797
A2. Transferencias Federales Etiquetadas	-	-	-
A3. Financiamiento Neto	-	-	-
B. Egresos Presupuestarios ¹(B = B1 + B2)	8,959,692	12,744,752	12,744,752
B1. Gasto No Etiquetado (sin incluir Amortización de la Deuda Pública)	8,959,692	12,744,752	12,744,752
B2. Gasto Etiquetado (sin incluir Amortización de la Deuda Pública)	-	-	-
C. Remanentes del Ejercicio Anterior (C = C1 + C2)	-	-	-
C1. Remanentes de Ingresos de Libre Disposición aplicados en el periodo	-	-	-
C2. Remanentes de Transferencias Federales Etiquetadas aplicados en el periodo	-	-	-
I. Balance Presupuestario (I = A - B + C)	-	3,893,045	3,893,045
II. Balance Presupuestario sin Financiamiento Neto (II = I - A3)	-	3,893,045	3,893,045
III. Balance Presupuestario sin Financiamiento Neto y sin Remanentes del Ejercicio Anterior (III = II - C)	-	3,893,045	3,893,045

Concepto	Aprobado	Devengado	Pagado
E. Intereses, Comisiones y Gastos de la Deuda (E = E1 + E2)	-	-	-
E1. Intereses, Comisiones y Gastos de la Deuda con Gasto No Etiquetado	-	-	-
E2. Intereses, Comisiones y Gastos de la Deuda con Gasto Etiquetado	-	-	-
IV. Balance Primario (IV = III + E)	-	3,893,045	3,893,045

Concepto	Estimado / Aprobado	Devengado	Recaudado / Pagado
F. Financiamiento (F = F1 + F2)	-	-	-
F1. Financiamiento con Fuente de Pago de Ingresos de Libre Disposición	-	-	-
F2. Financiamiento con Fuente de Pago de Transferencias Federales Etiquetadas	-	-	-
G. Amortización de la Deuda (G = G1 + G2)	-	-	-
G1. Amortización de la Deuda Pública con Gasto No Etiquetado	-	-	-
G2. Amortización de la Deuda Pública con Gasto Etiquetado	-	-	-
A3. Financiamiento Neto (A3 = F - G)	-	-	-

Concepto	Estimado / Aprobado	Devengado	Recaudado / Pagado
A1. Ingresos de Libre Disposición	8,959,692	16,637,797	16,637,797
A3.1 Financiamiento Neto con Fuente de Pago de Ingresos de Libre Disposición (A3.1 = F1 - G1)	-	-	-
F1. Financiamiento con Fuente de Pago de Ingresos de Libre Disposición	-	-	-
G1. Amortización de la Deuda Pública con Gasto No Etiquetado	-	-	-
B1. Gasto No Etiquetado (sin incluir Amortización de la Deuda Pública)	8,959,692	12,744,752	12,744,752
C1. Remanentes de Ingresos de Libre Disposición aplicados en el periodo	-	-	-
V. Balance Presupuestario de Recursos Disponibles (V = A1 + A3.1 - B1 + C1)	-	3,893,045	3,893,045
VI. Balance Presupuestario de Recursos Disponibles sin Financiamiento Neto (VI = V - A3.1)	-	3,893,045	3,893,045

Concepto	Estimado / Aprobado	Devengado	Recaudado / Pagado
A2. Transferencias Federales Etiquetadas	-	-	-
A3.2 Financiamiento Neto con Fuente de Pago de Transferencias Federales Etiquetadas (A3.2 = F2 - G2)	-	-	-
F2. Financiamiento con Fuente de Pago de Transferencias Federales Etiquetadas	-	-	-
G2. Amortización de la Deuda Pública con Gasto No Etiquetado	-	-	-
B2. Gasto Etiquetado (sin incluir Amortización de la Deuda Pública)	-	-	-
C2. Remanentes de Transferencias Federales Etiquetadas aplicados en el periodo	-	-	-
VII. Balance Presupuestario de Recursos Etiquetados (VII = A2 + A3.2 - B2 + C2)	-	-	-
VIII. Balance Presupuestario de Recursos Etiquetados sin Financiamiento Neto (VIII = VII - A3.2)	-	-	-

Concepto	Ingreso					Diferencia
	Estimado	Ampliaciones/ (Reducciones)	Modificado	Devengado	Recaudado	
Ingresos de Libre Disposición						
<i>Impuestos</i>	-	-	-	-	-	-
<i>Cuotas y Aportaciones de Seguridad Social</i>	-	-	-	-	-	-
<i>Contribuciones de Mejoras</i>	-	-	-	-	-	-
<i>Derechos</i>	-	-	-	-	-	-
<i>Productos</i>	-	-	-	-	-	-
<i>Aprovechamientos</i>	-	-	-	-	-	-
<i>Ingresos por Ventas de Bienes y Servicios</i>	-	-	-	-	-	-
<i>Participaciones</i>	-	-	-	-	-	-
Fondo General de Participaciones	-	-	-	-	-	-
Fondo de Fomento Municipal	-	-	-	-	-	-
Fondo de Fiscalización y Recaudación	-	-	-	-	-	-
Fondo de Compensación	-	-	-	-	-	-
Fondo de Extracción de Hidrocarburos	-	-	-	-	-	-
Impuesto Especial Sobre Producción y Servicios	-	-	-	-	-	-
0.136% de la Recaudación Federal Participable	-	-	-	-	-	-
3.17% Sobre Extracción de Petróleo	-	-	-	-	-	-
Gasolinas y Diésel	-	-	-	-	-	-
Fondo del Impuesto Sobre la Renta	-	-	-	-	-	-
Fondo de Estabilización de los Ingresos de las Ent. Fed.	-	-	-	-	-	-
<i>Incentivos Derivados de la Colaboración Fiscal</i>	-	-	-	-	-	-
Tenencia o Uso de Vehículos	-	-	-	-	-	-
Fondo de Compensación ISAN	-	-	-	-	-	-
Impuesto Sobre Automóviles Nuevos	-	-	-	-	-	-
Fondo de Compensación de Repecos-Intermedios	-	-	-	-	-	-
Otros Incentivos Económicos	-	-	-	-	-	-
<i>Transferencias</i>	8,959,692	8,615,781	17,575,473	16,637,797	16,637,797	7,678,105
<i>Convenios</i>	-	-	-	-	-	-
Otros Convenios y Subsidios	-	-	-	-	-	-
<i>Otros Ingresos de Libre Disposición</i>	-	-	-	-	-	-
Participaciones en Ingresos Locales	-	-	-	-	-	-
Otros Ingresos de Libre Disposición	-	-	-	-	-	-
Total de Ingresos de Libre Disposición	8,959,692	8,615,781	17,575,473	16,637,797	16,637,797	7,678,105
Ingresos Excedentes de Ingresos de Libre Disposición						
Transferencias Federales Etiquetadas						
<i>Aportaciones</i>	-	-	-	-	-	-
Fondo de Aport. para la Nómina Educativa y Gto. Op.	-	-	-	-	-	-
Fondo de Aportaciones para los Servicios de Salud	-	-	-	-	-	-
Fondo de Aportaciones para la Infraestructura Social	-	-	-	-	-	-
Fondo de Aport. para el Fortalecimiento de los Municipios y de las Demarcaciones Territoriales del D.F.	-	-	-	-	-	-
Fondo de Aportaciones Múltiples	-	-	-	-	-	-
Fondo de Aport. para la Educación Tec. y de Adultos	-	-	-	-	-	-
Fondo de Aportaciones para la Seguridad Pública de los Estados y el Distrito Federal	-	-	-	-	-	-
Fondo de Aportaciones para el Fortalecimiento de las Entidades Federativas	-	-	-	-	-	-
<i>Convenios</i>	-	840,000	840,000	-	-	-
Convenios de Protección Social en Salud	-	-	-	-	-	-
Convenios de Descentralización	-	-	-	-	-	-
Convenios de Reasignación	-	-	-	-	-	-
Otros Convenios y Subsidios	-	840,000	840,000	-	-	-
<i>Fondos Distintos de Aportaciones</i>	-	-	-	-	-	-
Fondo para Entidades Federativas y Municipios Productores de Hidrocarburos	-	-	-	-	-	-
Fondo Minero	-	-	-	-	-	-
<i>Transferencias, Subsidios y Subvenciones, y Pensiones y Jubilaciones</i>	-	-	-	-	-	-
<i>Otras Transferencias Federales Etiquetadas</i>	-	-	-	-	-	-
Total de Transferencias Federales Etiquetadas	-	840,000	840,000	-	-	-
Ingresos Derivados de Financiamientos						
<i>Ingresos Derivados de Financiamientos</i>	-	-	-	-	-	-
Total de Ingresos	8,959,692	9,455,781	18,415,473	16,637,797	16,637,797	7,678,105
Datos Informativos						
1. Ingresos Derivados de Financiamientos con Fuente de Pago de Ingresos de Libre Disposición	-	-	-	-	-	-
2. Ingresos Derivados de Financiamientos con Fuente de Pago de Transferencias Federales Etiquetadas	-	-	-	-	-	-
3. Ingresos Derivados de Financiamientos	-	-	-	-	-	-

Concepto	Egresos					Subejercicio
	Aprobado	Ampliaciones / (Reducciones)	Modificado	Devengado	Pagado	
Gasto No Etiquetado	8,959,692	8,615,781	17,575,473	12,744,752	12,744,752	4,830,721
<i>Servicios Personales</i>	-	-	-	-	-	-
Remuneraciones al Personal de Carácter Permanente	-	-	-	-	-	-
Remuneraciones al Personal de Carácter Transitorio	-	-	-	-	-	-
Remuneraciones Adicionales y Especiales	-	-	-	-	-	-
Seguridad Social	-	-	-	-	-	-
Otras Prestaciones Sociales y Económicas	-	-	-	-	-	-
Previsiones	-	-	-	-	-	-
Pago de Estímulos a Servidores Públicos	-	-	-	-	-	-
<i>Materiales y Suministros</i>	-	-	-	-	-	-
Materiales de Admón., Emisión de Doctos. y Art. Oficiales	-	-	-	-	-	-
Alimentos y Utensilios	-	-	-	-	-	-
Materias Primas y Materiales de Prod. y Comercialización	-	-	-	-	-	-
Materiales y Artículos de Construcción y de Reparación	-	-	-	-	-	-
Productos Químicos, Farmacéuticos y de Laboratorio	-	-	-	-	-	-
Combustibles, Lubricantes y Aditivos	-	-	-	-	-	-
Vestuario, Blancos, Prendas de Protección y Art. Deportivos	-	-	-	-	-	-
Materiales y Suministros Para Seguridad	-	-	-	-	-	-
Herramientas, Refacciones y Accesorios Menores	-	-	-	-	-	-
<i>Servicios Generales</i>	-	-	-	-	-	-
Servicios Básicos	-	-	-	-	-	-
Servicios de Arrendamiento	-	-	-	-	-	-
Servicios Profesionales, Científicos, Técnicos y Otros Serv.	-	-	-	-	-	-
Servicios Financieros, Bancarios y Comerciales	-	-	-	-	-	-
Servicios de Instalación, Reparación, Mantto. y Conservación	-	-	-	-	-	-
Servicios de Comunicación Social y Publicidad	-	-	-	-	-	-
Servicios de Traslado y Viáticos	-	-	-	-	-	-
Servicios Oficiales	-	-	-	-	-	-
Otros Servicios Generales	-	-	-	-	-	-
<i>Transferencias, Asignaciones, Subsidios y Otras Ayudas</i>	8,959,692	8,615,781	17,575,473	12,744,752	12,744,752	4,830,721
Transferencias Internas y Asignaciones al Sector Público	8,959,692	8,615,781	17,575,473	12,744,752	12,744,752	4,830,721
Transferencias al Resto del Sector Público	-	-	-	-	-	-
Subsidios y Subvenciones	-	-	-	-	-	-
Ayudas Sociales	-	-	-	-	-	-
Pensiones y Jubilaciones	-	-	-	-	-	-
Transferencias a Fideicomisos, Mandatos y Otros Análogos	-	-	-	-	-	-
Transferencias a la Seguridad Social	-	-	-	-	-	-
Donativos	-	-	-	-	-	-
Transferencias al Exterior	-	-	-	-	-	-
<i>Bienes Muebles, Inmuebles e Intangibles</i>	-	-	-	-	-	-
Mobiliario y Equipo de Administración	-	-	-	-	-	-
Mobiliario y Equipo Educativo y Recreativo	-	-	-	-	-	-
Equipo e Instrumental Médico y de Laboratorio	-	-	-	-	-	-
Vehículos y Equipo de Transporte	-	-	-	-	-	-
Equipo de Defensa y Seguridad	-	-	-	-	-	-
Maquinaria, Otros Equipos y Herramientas	-	-	-	-	-	-
Activos Biológicos	-	-	-	-	-	-
Bienes Inmuebles	-	-	-	-	-	-
Activos Intangibles	-	-	-	-	-	-
<i>Inversión Pública</i>	-	-	-	-	-	-
Obra Pública en Bienes de Dominio Público	-	-	-	-	-	-
Obra Pública en Bienes Propios	-	-	-	-	-	-
Proyectos Productivos y Acciones de Fomento	-	-	-	-	-	-
<i>Inversiones Financieras y Otras Provisiones</i>	-	-	-	-	-	-
Inversiones Para el Fomento de Actividades Productivas	-	-	-	-	-	-
Acciones y Participaciones de Capital	-	-	-	-	-	-
Compra de Títulos y Valores	-	-	-	-	-	-
Concesión de Préstamos	-	-	-	-	-	-
Inversiones en Fideicomisos, Mandatos y Otros Análogos	-	-	-	-	-	-
Fideicomiso de Desastres Naturales (Informativo)	-	-	-	-	-	-
Otras Inversiones Financieras	-	-	-	-	-	-
Provisiones para Contingencias y Otras Erogaciones Esp.	-	-	-	-	-	-
<i>Participaciones y Aportaciones</i>	-	-	-	-	-	-
Participaciones	-	-	-	-	-	-
Aportaciones	-	-	-	-	-	-
Convenios	-	-	-	-	-	-
<i>Deuda Pública</i>	-	-	-	-	-	-
Amortización de la Deuda Pública	-	-	-	-	-	-
Intereses de la Deuda Pública	-	-	-	-	-	-
Comisiones de la Deuda Pública	-	-	-	-	-	-
Gastos de la Deuda Pública	-	-	-	-	-	-
Costo por Coberturas	-	-	-	-	-	-
Apoyos Financieros	-	-	-	-	-	-
Adeudos de Ejercicios Fiscales Anteriores (Adefas)	-	-	-	-	-	-

Concepto	Egresos					Subejercicio
	Aprobado	Ampliaciones / (Reducciones)	Modificado	Devengado	Pagado	
Gasto Etiquetado	-	840,000	840,000	-	-	840,000
<i>Servicios Personales</i>	-	-	-	-	-	-
Remuneraciones al Personal de Carácter Permanente	-	-	-	-	-	-
Remuneraciones al Personal de Carácter Transitorio	-	-	-	-	-	-
Remuneraciones Adicionales y Especiales	-	-	-	-	-	-
Seguridad Social	-	-	-	-	-	-
Otras Prestaciones Sociales y Económicas	-	-	-	-	-	-
Previsiones	-	-	-	-	-	-
Pago de Estímulos a Servidores Públicos	-	-	-	-	-	-
<i>Materiales y Suministros</i>	-	-	-	-	-	-
Materiales de Admón., Emisión de Doctos. y Art. Oficiales	-	-	-	-	-	-
Alimentos y Utensilios	-	-	-	-	-	-
Materias Primas y Materiales de Prod. y Comercialización	-	-	-	-	-	-
Materiales y Artículos de Construcción y de Reparación	-	-	-	-	-	-
Productos Químicos, Farmacéuticos y de Laboratorio	-	-	-	-	-	-
Combustibles, Lubricantes y Aditivos	-	-	-	-	-	-
Vestuario, Blancos, Prendas de Protección y Art. Deportivos	-	-	-	-	-	-
Materiales y Suministros Para Seguridad	-	-	-	-	-	-
Herramientas, Refacciones y Accesorios Menores	-	-	-	-	-	-
<i>Servicios Generales</i>	-	-	-	-	-	-
Servicios Básicos	-	-	-	-	-	-
Servicios de Arrendamiento	-	-	-	-	-	-
Servicios Profesionales, Científicos, Técnicos y Otros Serv.	-	-	-	-	-	-
Servicios Financieros, Bancarios y Comerciales	-	-	-	-	-	-
Servicios de Instalación, Reparación, Mantto. y Conservación	-	-	-	-	-	-
Servicios de Comunicación Social y Publicidad	-	-	-	-	-	-
Servicios de Traslado y Viáticos	-	-	-	-	-	-
Servicios Oficiales	-	-	-	-	-	-
Otros Servicios Generales	-	-	-	-	-	-
<i>Transferencias, Asignaciones, Subsidios y Otras Ayudas</i>	-	-	-	-	-	-
Transferencias Internas y Asignaciones al Sector Público	-	-	-	-	-	-
Transferencias al Resto del Sector Público	-	-	-	-	-	-
Subsidios y Subvenciones	-	-	-	-	-	-
Ayudas Sociales	-	-	-	-	-	-
Pensiones y Jubilaciones	-	-	-	-	-	-
Transferencias a Fideicomisos, Mandatos y Otros Análogos	-	-	-	-	-	-
Transferencias a la Seguridad Social	-	-	-	-	-	-
Donativos	-	-	-	-	-	-
Transferencias al Exterior	-	-	-	-	-	-
<i>Bienes Muebles, Inmuebles e Intangibles</i>	-	-	-	-	-	-
Mobiliario y Equipo de Administración	-	-	-	-	-	-
Mobiliario y Equipo Educativo y Recreativo	-	-	-	-	-	-
Equipo e Instrumental Médico y de Laboratorio	-	-	-	-	-	-
Vehículos y Equipo de Transporte	-	-	-	-	-	-
Equipo de Defensa y Seguridad	-	-	-	-	-	-
Maquinaria, Otros Equipos y Herramientas	-	-	-	-	-	-
Activos Biológicos	-	-	-	-	-	-
Bienes Inmuebles	-	-	-	-	-	-
Activos Intangibles	-	-	-	-	-	-
<i>Inversión Pública</i>	-	-	-	-	-	-
Obra Pública en Bienes de Dominio Público	-	-	-	-	-	-
Obra Pública en Bienes Propios	-	-	-	-	-	-
Proyectos Productivos y Acciones de Fomento	-	-	-	-	-	-
<i>Inversiones Financieras y Otras Provisiones</i>	-	-	-	-	-	-
Inversiones Para el Fomento de Actividades Productivas	-	-	-	-	-	-
Acciones y Participaciones de Capital	-	-	-	-	-	-
Compra de Títulos y Valores	-	-	-	-	-	-
Concesión de Préstamos	-	-	-	-	-	-
Inversiones en Fideicomisos, Mandatos y Otros Análogos	-	-	-	-	-	-
Fideicomiso de Desastres Naturales (Informativo)	-	-	-	-	-	-
Otras Inversiones Financieras	-	-	-	-	-	-
Provisiones para Contingencias y Otras Erogaciones Especiales	-	-	-	-	-	-
<i>Participaciones y Aportaciones</i>	-	840,000	840,000	-	-	840,000
Participaciones	-	-	-	-	-	-
Aportaciones	-	-	-	-	-	-
Convenios	-	840,000	840,000	-	-	840,000
<i>Deuda Pública</i>	-	-	-	-	-	-
Amortización de la Deuda Pública	-	-	-	-	-	-
Intereses de la Deuda Pública	-	-	-	-	-	-
Comisiones de la Deuda Pública	-	-	-	-	-	-
Gastos de la Deuda Pública	-	-	-	-	-	-
Costo por Coberturas	-	-	-	-	-	-
Apoyos Financieros	-	-	-	-	-	-
Adeudos de Ejercicios Fiscales Anteriores (Adefas)	-	-	-	-	-	-
Total de Egresos	8,959,692	9,455,781	18,415,473	12,744,752	12,744,752	5,670,721

Concepto	Egresos					Subejercicio
	Aprobado	Ampliaciones/ (Reducciones)	Modificado	Devengado	Pagado	
Gasto No Etiquetado	8,959,692	8,615,781	17,575,473	12,744,752	12,744,752	4,830,721
Secretaría Ejecutiva de la Gubernatura	-	-	-	-	-	-
Secretaría de Gobierno	-	-	-	-	-	-
Secretaría de Hacienda	-	-	-	-	-	-
Secretaría de Economía	-	-	-	-	-	-
Secretaría de Desarrollo Agropecuario	-	-	-	-	-	-
Secretaría de Obras Públicas	-	-	-	-	-	-
Secretaría de Educación	-	-	-	-	-	-
Secretaría de Salud	-	-	-	-	-	-
Fiscalía General del Estado	-	-	-	-	-	-
Secretaría de Administración	-	-	-	-	-	-
Secretaría de la Contraloría	-	-	-	-	-	-
Comisión Estatal de Seguridad Pública	-	-	-	-	-	-
Consejería Jurídica	-	-	-	-	-	-
Secretaría de Turismo	-	-	-	-	-	-
Secretaría de Desarrollo Social	-	-	-	-	-	-
Secretaría del Trabajo	-	-	-	-	-	-
Secretaría de Cultura	-	-	-	-	-	-
Secretaría de Desarrollo Sustentable	-	-	-	-	-	-
Secretaría de Innovación, Ciencia y Tec.	-	-	-	-	-	-
Secretaría de Movilidad y Transporte	-	-	-	-	-	-
Secretaría de Información y Comunicación	-	-	-	-	-	-
Gastos Institucionales	-	-	-	-	-	-
Poder Legislativo	-	-	-	-	-	-
Poder Judicial	-	-	-	-	-	-
Organismos Autónomos	-	-	-	-	-	-
Entidades Paraestatales y Fideicomisos No Empresariales y No Financieros	8,959,692	8,615,781	17,575,473	12,744,752	12,744,752	4,830,721
Fideicomisos Empresariales No Financieros con Participación Estatal Mayoritaria	-	-	-	-	-	-
Poder Ejecutivo de los Municipios	-	-	-	-	-	-
Gasto Etiquetado	-	840,000	840,000	-	-	840,000
Secretaría Ejecutiva de la Gubernatura	-	-	-	-	-	-
Secretaría de Gobierno	-	-	-	-	-	-
Secretaría de Hacienda	-	-	-	-	-	-
Secretaría de Economía	-	-	-	-	-	-
Secretaría de Desarrollo Agropecuario	-	-	-	-	-	-
Secretaría de Obras Públicas	-	-	-	-	-	-
Secretaría de Educación	-	-	-	-	-	-
Secretaría de Salud	-	-	-	-	-	-
Fiscalía General del Estado	-	-	-	-	-	-
Secretaría de Administración	-	-	-	-	-	-
Secretaría de la Contraloría	-	-	-	-	-	-
Comisión Estatal de Seguridad Pública	-	-	-	-	-	-
Consejería Jurídica	-	-	-	-	-	-
Secretaría de Turismo	-	-	-	-	-	-
Secretaría de Desarrollo Social	-	-	-	-	-	-
Secretaría del Trabajo	-	-	-	-	-	-
Secretaría de Cultura	-	-	-	-	-	-
Secretaría de Desarrollo Sustentable	-	-	-	-	-	-
Secretaría de Innovación, Ciencia y Tec.	-	-	-	-	-	-
Secretaría de Movilidad y Transporte	-	-	-	-	-	-
Secretaría de Información y Comunicación	-	-	-	-	-	-
Gastos Institucionales	-	-	-	-	-	-
Poder Legislativo	-	-	-	-	-	-
Poder Judicial	-	-	-	-	-	-
Organismos Autónomos	-	-	-	-	-	-
Entidades Paraestatales y Fideicomisos No Empresariales y No Financieros	-	840,000	840,000	-	-	840,000
Fideicomisos Empresariales No Financieros con Participación Estatal Mayoritaria	-	-	-	-	-	-
Poder Ejecutivo de los Municipios	-	-	-	-	-	-
Total del Gasto	8,959,692	9,455,781	18,415,473	12,744,752	12,744,752	5,670,721

Concepto	Egresos					Subejercicio
	Aprobado	Ampliaciones/ (Reducciones)	Modificado	Devengado	Pagado	
Gasto No Etiquetado	8,959,692	8,615,781	17,575,473	12,744,752	12,744,752	4,830,721
<i>Gobierno</i>	-	-	-	-	-	-
Legislación	-	-	-	-	-	-
Justicia	-	-	-	-	-	-
Coordinación de la Política de Gobierno	-	-	-	-	-	-
Relaciones Exteriores	-	-	-	-	-	-
Asuntos Financieros y Hacendarios	-	-	-	-	-	-
Seguridad Nacional	-	-	-	-	-	-
Asuntos de Orden Púb. y de Seguridad Interior	-	-	-	-	-	-
Otros Servicios Generales	-	-	-	-	-	-
<i>Desarrollo Social</i>	8,959,692	8,615,781	17,575,473	12,744,752	12,744,752	4,830,721
Protección Ambiental	-	-	-	-	-	-
Vivienda y Servicios a la Comunidad	-	-	-	-	-	-
Salud	-	-	-	-	-	-
Recreación, Cultura y Otras Manifestaciones Soc.	8,959,692	8,615,781	17,575,473	12,744,752	12,744,752	4,830,721
Educación	-	-	-	-	-	-
Protección Social	-	-	-	-	-	-
Otros Asuntos Sociales	-	-	-	-	-	-
<i>Desarrollo Económico</i>	-	-	-	-	-	-
Asuntos Económicos, Comerciales y Lab. en Gral.	-	-	-	-	-	-
Agropecuaria, Silvicultura, Pesca y Caza	-	-	-	-	-	-
Combustibles y Energía	-	-	-	-	-	-
Minería, Manufacturas y Construcción	-	-	-	-	-	-
Transporte	-	-	-	-	-	-
Comunicaciones	-	-	-	-	-	-
Turismo	-	-	-	-	-	-
Ciencia, Tecnología e Innovación	-	-	-	-	-	-
Otras Industrias y Otros Asuntos Económicos	-	-	-	-	-	-
<i>Otras no Clasificadas en Funciones Anteriores</i>	-	-	-	-	-	-
Trans. de la Deuda Púb. / Costo Fin. de la Deuda	-	-	-	-	-	-
Transferencias, Participaciones y Aportaciones entre	-	-	-	-	-	-
Diferentes Niveles y Ordenes de Gobierno	-	-	-	-	-	-
Saneamiento del Sistema Financiero	-	-	-	-	-	-
Adeudos de Ejercicios Fiscales Anteriores	-	-	-	-	-	-
Gasto Etiquetado	-	840,000	840,000	-	-	840,000
<i>Gobierno</i>	-	-	-	-	-	-
Legislación	-	-	-	-	-	-
Justicia	-	-	-	-	-	-
Coordinación de la Política de Gobierno	-	-	-	-	-	-
Relaciones Exteriores	-	-	-	-	-	-
Asuntos Financieros y Hacendarios	-	-	-	-	-	-
Seguridad Nacional	-	-	-	-	-	-
Asuntos de Orden Púb. y de Seguridad Interior	-	-	-	-	-	-
Otros Servicios Generales	-	-	-	-	-	-
<i>Desarrollo Social</i>	-	840,000	840,000	-	-	840,000
Protección Ambiental	-	-	-	-	-	-
Vivienda y Servicios a la Comunidad	-	-	-	-	-	-
Salud	-	-	-	-	-	-
Recreación, Cultura y Otras Manifestaciones Soc.	-	840,000	840,000	-	-	840,000
Educación	-	-	-	-	-	-
Protección Social	-	-	-	-	-	-
Otros Asuntos Sociales	-	-	-	-	-	-
<i>Desarrollo Económico</i>	-	-	-	-	-	-
Asuntos Económicos, Comerciales y Lab. en Gral.	-	-	-	-	-	-
Agropecuaria, Silvicultura, Pesca y Caza	-	-	-	-	-	-
Combustibles y Energía	-	-	-	-	-	-
Minería, Manufacturas y Construcción	-	-	-	-	-	-
Transporte	-	-	-	-	-	-
Comunicaciones	-	-	-	-	-	-
Turismo	-	-	-	-	-	-
Ciencia, Tecnología e Innovación	-	-	-	-	-	-
Otras Industrias y Otros Asuntos Económicos	-	-	-	-	-	-
<i>Otras no Clasificadas en Funciones Anteriores</i>	-	-	-	-	-	-
Trans. de la Deuda Púb. / Costo Fin. de la Deuda	-	-	-	-	-	-
Transferencias, Participaciones y Aportaciones entre	-	-	-	-	-	-
Diferentes Niveles y Ordenes de Gobierno	-	-	-	-	-	-
Saneamiento del Sistema Financiero	-	-	-	-	-	-
Adeudos de Ejercicios Fiscales Anteriores	-	-	-	-	-	-
Total del Egresos	8,959,692	9,455,781	18,415,473	12,744,752	12,744,752	5,670,721

Concepto	Egresos					Subejercicio
	Aprobado	Ampliaciones/ (Reducciones)	Modificado	Devengado	Pagado	
Gasto No Etiquetado	3,920,758	-	3,920,758	3,791,534	3,791,534	129,224
<i>Personal Administrativo y de Servicio Público</i>	<i>3,920,758</i>	-	<i>3,920,758</i>	<i>3,791,534</i>	<i>3,791,534</i>	<i>129,224</i>
<i>Magisterio</i>	-	-	-	-	-	-
<i>Servicios de Salud</i>	-	-	-	-	-	-
Personal Administrativo	-	-	-	-	-	-
Personal Médico, Paramédico y afín	-	-	-	-	-	-
<i>Seguridad Pública</i>	-	-	-	-	-	-
<i>Gastos Asociados a la Implementación de Nuevas Leyes Fed. o Reformas a las Mismas</i>	-	-	-	-	-	-
Nombre del Programa o Ley 1	-	-	-	-	-	-
Nombre del Programa o Ley 2	-	-	-	-	-	-
<i>Sentencias Laborales Definitivas</i>	-	-	-	-	-	-
Gasto Etiquetado	-	-	-	-	-	-
<i>Personal Administrativo y de Servicio Público</i>	-	-	-	-	-	-
<i>Magisterio</i>	-	-	-	-	-	-
<i>Servicios de Salud</i>	-	-	-	-	-	-
Personal Administrativo	-	-	-	-	-	-
Personal Médico, Paramédico y afín	-	-	-	-	-	-
<i>Seguridad Pública</i>	-	-	-	-	-	-
<i>Gastos Asociados a la Implementación de Nuevas Leyes Fed. o Reformas a las Mismas</i>	-	-	-	-	-	-
Nombre del Programa o Ley 1	-	-	-	-	-	-
Nombre del Programa o Ley 2	-	-	-	-	-	-
<i>Sentencias Laborales Definitivas</i>	-	-	-	-	-	-
Total del Gasto en Servicios Personales	3,920,758	-	3,920,758	3,791,534	3,791,534	129,224

Concepto	Egresos					Subejercicio
	Aprobado	Ampliaciones/ (Reducciones)	Modificado	Devengado	Pagado	
	1	2	3 = (1 + 2)	4	5	6 = (3 - 4)
Gasto Corriente	8,959,692	9,455,781	18,415,473	12,744,752	12,744,752	5,670,721
Gasto de Capital	-	-	-	-	-	-
Amortización de la Deuda y Disminución de Pasivos	-	-	-	-	-	-
Pensiones y Jubilaciones	-	-	-	-	-	-
Participaciones	-	-	-	-	-	-
Total del Gasto	8,959,692	9,455,781	18,415,473	12,744,752	12,744,752	5,670,721



Información Programática

CUENTA PÚBLICA
INSTITUTO DEL DEPORTE Y CULTURA FÍSICA
DEL ESTADO DE MORELOS
ENERO-JUNIO

2017

Concepto	Egresos					Subejercicio
	Aprobado	Ampliaciones/ (Reducciones)	Modificado	Devengado	Pagado	
	1	2	3 = (1 + 2)	4	5	6 = (3 - 4)
Programas						
Subsidios: Sector Social y Privado o Ent. Federativas y Municipios						
Sujetos a Reglas de Operación	-	-	-	-	-	-
Otros Subsidios	-	-	-	-	-	-
Desempeño de las Funciones	8,959,692	9,455,781	18,415,473	12,744,752	12,744,752	5,670,721
Prestación de Servicios Públicos	8,959,692	9,455,781	18,415,473	12,744,752	12,744,752	5,670,721
Provisión de Bienes Públicos	-	-	-	-	-	-
Planeación, Seguimiento y Evaluación de Políticas Públicas	-	-	-	-	-	-
Promoción y Fomento	-	-	-	-	-	-
Regulación y Supervisión	-	-	-	-	-	-
Funciones de las Fuerzas Armadas (Únicamente Gobierno Federal)	-	-	-	-	-	-
Específicos	-	-	-	-	-	-
Proyectos de Inversión	-	-	-	-	-	-
Administrativos y de Apoyo						
Apoyo al Proceso Presupuestario y para Mejorar la Eficiencia Institucional	-	-	-	-	-	-
Apoyo a la Función Pública y al Mejoramiento de la Gestión	-	-	-	-	-	-
Operaciones Ajenas	-	-	-	-	-	-
Compromisos						
Obligaciones de Cumplimiento de Resolución Jurisdiccional	-	-	-	-	-	-
Desastres Naturales	-	-	-	-	-	-
Obligaciones						
Pensiones y Jubilaciones	-	-	-	-	-	-
Aportaciones a la Seguridad Social	-	-	-	-	-	-
Aportaciones a Fondos de Estabilización	-	-	-	-	-	-
Aportaciones a Fondos de Inversión y Reestructura de Pensiones	-	-	-	-	-	-
Programas de Gasto Federalizado (Gobierno Federal)						
Gasto Federalizado	-	-	-	-	-	-
Participaciones a Entidades Federativas y Municipios						
Costo financiero, deuda o apoyos a deudores y ahorradores de la banca	-	-	-	-	-	-
Adeudos de ejercicios fiscales anteriores	-	-	-	-	-	-
Total del Gasto	8,959,692	9,455,781	18,415,473	12,744,752	12,744,752	5,670,721

Concepto	Estimado	Devengado	Pagado ³
I. Ingresos Presupuestarios (I=1+2)	8,959,692	16,637,797	16,637,797
1. Ingresos del Gobierno de la Entidad Federativa 1	-	-	-
2. Ingresos del Sector Paraestatal 1	8,959,692	16,637,797	16,637,797
II. Egresos Presupuestarios (II=3+4)	8,959,692	12,744,752	12,744,752
3. Egresos del Gobierno de la Entidad Federativa 2	-	-	-
4. Egresos del Sector Paraestatal 2	8,959,692	12,744,752	12,744,752
III. Balance Presupuestario (Superávit o Déficit) (III = I - II)	-	3,893,045	3,893,045

Concepto	Estimado	Devengado	Pagado ³
III. Balance presupuestario (Superávit o Déficit)	-	3,893,045	3,893,045
IV. Intereses, Comisiones y Gastos de la Deuda	-	-	-
V. Balance Primario (Superávit o Déficit) (V= III - IV)	-	3,893,045	3,893,045

Concepto	Estimado	Devengado	Pagado ³
A. Financiamiento	-	-	-
B. Amortización de la deuda	-	-	-
C. Endeudamiento ó desendeudamiento (C = A - B)	-	-	-

1 Los Ingresos que se presentan son los ingresos presupuestarios totales sin incluir los ingresos por financiamientos. Los Ingresos del Gobierno de la Entidad Federativa corresponden a los del Poder Ejecutivo, Legislativo Judicial y Autónomos.

2 Los egresos que se presentan son los egresos presupuestarios totales sin incluir los egresos por amortización. Los egresos del Gobierno de la Entidad Federativa corresponden a los del Poder Ejecutivo, Legislativo, Judicial y Órganos Autónomos.

3 Para Ingresos se reportan los ingresos recaudados; para egresos se reportan los egresos pagados.

Cuenta Pública del 1 de enero al 30 de junio de 2017
Programas y Proyectos de Inversión

EL INSTITUTO DEL DEPORTE Y CULTURA FÍSICA DEL ESTADO DE
MORELOS

NO CUENTA CON PROGRAMAS Y PROYECTOS DE INVERSIÓN

Cuenta Pública del 1 de enero al 30 de junio de 2017
Indicadores de Resultados



MORELOS
PODER EJECUTIVO

Instituto
del Deporte

Anexos

CUENTA PÚBLICA
INSTITUTO DEL DEPORTE Y CULTURA FÍSICA
DEL ESTADO DE MORELOS
ENERO-JUNIO

2017

INSTITUTO DEL DEPORTE Y CULTURA FÍSICA DEL ESTADO DE MORELOS

Cuenta Pública del 1 de enero al 30 de junio de 2017

Relación de esquemas bursátiles y de coberturas financieras

(Artículo 46, último párrafo LGCG)

EL INSTITUTO DEL DEPORTE Y CULTURA FÍSICA DEL ESTADO DE MORELOS
NO CUENTA CON ESQUEMAS BURSÁTILES Y DE COBERTURAS FINANCIERAS

Clave	Fondo, Programa o Convenio	Datos de la Cuenta Bancaria	
		Institución Bancaria	Número de Cuenta
	Recurso Estatal a partir del ejercicio 2017	Santander	6550596231-5
	Recurso de Ingresos Propios a partir del ejercicio 2017	Santander	6550596227-2



Instituto de la Educación Básica del Estado de Morelos

CUENTA PÚBLICA CONSOLIDADA
ENTIDADES PARAESTATALES
ENERO - JUNIO

2017



Instituto de la
**Educación Básica del
Estado de Morelos**

Información Contable

CUENTA PÚBLICA 2do TRIMESTRE 2017
INSTITUTO DE LA EDUCACIÓN BÁSICA DEL ESTADO DE MORELOS
ENERO-JUNIO

2017

Concepto	2017	2016	Concepto	2017	2016
INGRESOS Y OTROS BENEFICIOS			GASTOS Y OTRAS PÉRDIDAS		
<i>Ingresos de la Gestión</i>	3,922,197	5,921,369	<i>Gastos de Funcionamiento</i>	3,412,324,123	8,043,522,086
Impuestos	-	-	Servicios Personales	3,342,650,697	7,747,795,597
Cuotas y Aportaciones de Seguridad Social	-	-	Materiales y Suministros	19,493,658	83,313,313
Contribuciones de Mejoras	-	-	Servicios Generales	50,179,768	212,413,176
Derechos	3,922,197	5,921,369	<i>Transferencia, Asignaciones, Subsidios y Otras Ayudas</i>	120,481,041	151,471,561
Productos de Tipo Corriente	-	-	Transferencias Internas y Asignaciones al Sector Público	-	-
Aprovechamientos de Tipo Corriente	-	-	Transferencias al Resto del Sector Público	-	-
Ingresos por Venta de Bienes y Servicios	-	-	Subsidios y Subvenciones	1,603,833	7,463,384
Ingresos no Comprendidos en las Fracciones de la Ley de	-	-	Ayudas Sociales	72,987,739	136,832,578
Ingresos Causados en Ejercicios Fiscales Anteriores Pendientes	-	-	Pensiones y Jubilaciones	45,889,469	525,599
de Liquidación o Pago	-	-	Transf. a Fideicomisos, Mandatos y Contratos Análogos	-	6,650,000
	4,053,326,601	7,920,529,100	Transferencias a la Seguridad Social	-	-
<i>Participaciones, Aportaciones, Transferencias, Asignaciones, Subsidios y Otras Ayudas</i>	4,053,326,601	7,920,529,100	Donativos	-	-
Participaciones y Aportaciones	4,053,326,601	7,920,529,100	Transferencias al Exterior	-	-
Transferencia, Asignaciones, Subsidios y Otras ayudas	-	-	<i>Participaciones y Aportaciones</i>	-	-
	1,607,559	2,289,451	Participaciones	-	-
<i>Otros Ingresos y Beneficios</i>	1,607,559	2,289,449	Aportaciones	-	-
Ingresos Financieros	-	-	Convenios	-	-
Incremento por Variación de Inventarios	-	-	<i>Intereses, Comisiones y Otros Gastos de la Deuda Púb.</i>	-	-
Disminución del Exceso de Estimaciones por Pérdida o	-	-	Intereses de la Deuda Pública	-	-
Deterioro u Obsolescencia	-	-	Comisiones de la Deuda Pública	-	-
Disminución del Exceso de Provisiones	-	-	Gastos de la Deuda Pública	-	-
Otros Ingresos y Beneficios Varios	-	2	Costo por Coberturas	-	-
	4,058,856,357	7,928,739,920	Apoyos Financieros	-	-
Total de Ingresos y Otros Beneficios	4,058,856,357	7,928,739,920	<i>Otros Gastos y Pérdidas Extraordinarias</i>	20,008,082	2,488,403
			Estimaciones, Depreciaciones, Deterioros, Obsolescencia y	20,008,082	2,488,403
			Amortizaciones	-	-
			Provisiones	-	-
			Disminución de Inventarios	-	-
			Aumento por Insuficiencia de Estimaciones por Pérdida o	-	-
			Deterioro y Obsolescencia	-	-
			Aumento por Insuficiencia de Provisiones	-	-
			Otros Gastos	-	-
			<i>Inversión Pública</i>	-	-
			Inversión Pública no Capitalizable	-	-
			Total de Gastos y Otras Pérdidas	3,552,813,246	8,197,482,050
			Resultados del Ejercicio (Ahorro/Desahorro)	506,043,111	(268,742,130)

Bajo protesta de decir verdad declaramos que los Estados Financieros y sus Notas son razonablemente correctos y responsabilidad del emisor.

CONCEPTO	30 de junio 2017	31 de diciembre 2016	CONCEPTO	30 de junio 2017	31 de diciembre 2016
ACTIVO			PASIVO		
Activo Circulante			Pasivo Circulante		
Efectivo y Equivalentes	553,442,905	1,891,908,690	Cuentas por Pagar a Corto Plazo	758,054,852	2,541,876,985
Efectivo	99,122	28,400	Servicios Personales por Pagar a Corto Plazo	143,840,876	1,441,893,672
Bancos/Tesorería	321,001,273	235,526,671	Proveedores por Pagar a Corto Plazo	8,621,416	9,000,359
Bancos/Dependencias y Otros	-	-	Contratistas por Obras Públicas por Pagar a Corto Plazo	-	-
Inversiones Temporales (Hasta 3 meses)	29,178,629	29,458,491	Participaciones y Aportaciones por Pagar a Corto Plazo	33,212	-
Fondos con Afectación Específica	-	-	Transferencias Otorgadas por Pagar a Corto Plazo	-	-
Depósitos de Fondos de Terceros en Garantía y/o Admón.	-	-	Int., Comisiones y Otros Gastos de la Deuda Púb. por Pagar a Corto Plazo	250,628,166	648,285,885
Otros Efectivos y Equivalentes	203,163,881	1,626,895,128	Retenciones y Contribuciones por Pagar a Corto Plazo	-	-
			Devoluciones de la Ley de Ingresos por Pagar a Corto Plazo	354,931,182	442,697,069
Derechos a Recibir Efectivo o Equivalentes	939,774,468	869,045,262	Otras Cuentas por Pagar a Corto Plazo	-	-
Inversiones Financieras de Corto Plazo	-	-	Documentos por Pagar a Corto Plazo	-	-
Cuentas por Cobrar a Corto Plazo	907,137,091	822,465,858	Documentos Comerciales por Pagar a Corto Plazo	-	-
Deudores Diversos por Cobrar a Corto Plazo	32,587,377	46,579,404	Documentos con Contratistas por Obras Púb. por Pagar a Corto Plazo	-	-
Ingresos por Recuperar a Corto Plazo	-	-	Otros Documentos por Pagar a Corto Plazo	-	-
Deudores por Anticipos de la Tesorería a Corto Plazo	-	-			
Préstamos Otorgados a Corto Plazo	-	-	Porción a Corto Plazo de la Deuda Pública a Largo Plazo	-	-
Otros Derechos a Recibir Efectivo o Equiv. a Corto Plazo	-	-	Porción a Corto Plazo de la Deuda Pública Interna	-	-
			Porción a Corto Plazo de la Deuda Pública Externa	-	-
Derechos a Recibir Bienes o Servicios			Porción a Corto Plazo de Arrendamiento Financiero	-	-
Ant. a Proveedores por Adq. de Bienes y Prest. de Serv. a Corto Plazo	-	-			
Ant. a Proveedores por Adq. de Bienes Imm. y Muebles a Corto Plazo	-	-	Títulos y Valores a Corto Plazo	-	-
Ant. a Proveedores por Adq. de Bienes Intangibles a Corto Plazo	-	-	Títulos y Valores de la Deuda Pública Interna a Corto Plazo	-	-
Anticipos a Contratistas por Obras Públicas a Corto Plazo	-	-	Títulos y Valores de la Deuda Pública Externa a Corto Plazo	-	-
Otros Derechos a Recibir Bienes o Servicios a Corto Plazo	-	-			
			Pasivos Diferidos a Corto Plazo		
Inventarios			Ingresos Cobrados por Adelantado a Corto Plazo	-	-
Inventario de Mercancías para Venta	-	-	Intereses Cobrados por Adelantado a Corto Plazo	-	-
Inventario de Mercancías Terminadas	-	-	Otros Pasivos Diferidos a Corto Plazo	-	-
Inventario de Mercancías en Proceso de Elaboración	-	-			
Inventario de Materias Primas, Mat. y Suministros para Producción	-	-	Fondos y Bienes de Terceros en Garantía y/o Admón. a C. P.	-	-
Bienes en Tránsito	-	-	Fondos en Garantía a Corto Plazo	-	-
			Fondos en Administración a Corto Plazo	-	-
Almacenes	13,962,672	7,609,413	Fondos Contingentes a Corto Plazo	-	-
Almacén de Materiales y Suministros de Consumo	13,962,672	7,609,413	Fondos de Fideicomisos, Mandatos y Contratos Análogos a Corto Plazo	-	-
			Otros Fondos de Terceros en Garantía y/o Administración a Corto Plazo	-	-
Estimación por Pérdida o Deterioro de Activos Circulantes			Valores y Bienes en Garantía a Corto Plazo	-	-
Est. para Ctas. Incobrables por Derechos a Recibir Efectivo o Equiv.	-	-	Provisiones a Corto Plazo	-	-
Estimación por Deterioro de Inventarios	-	-	Provisión para Demandas y Juicios a Corto Plazo	-	-
			Provisión para Contingencias a Corto Plazo	-	-
Otros Activos Circulantes			Otras Provisiones a Corto Plazo	-	-
Valores en Garantía	-	-			
Bienes en Garantía (excluye depósitos de fondos)	-	-	Otros Pasivos a Corto Plazo	27,443,937	27,443,936
Bienes Deriv. de Embargos, Decom., Aseguramientos y Dación en Pago	-	-	Ingresos por Clasificar	27,443,937	27,443,936
Adquisición con Fondos de Terceros	-	-	Recaudación por Participar	-	-
			Otros Pasivos Circulantes	-	-
Total de Activos Circulantes	1,507,130,045	2,768,563,365	Total de Pasivos Circulantes	785,498,789	2,569,320,921

CONCEPTO	30 de junio 2017	31 de diciembre 2016	CONCEPTO	30 de junio 2017	31 de diciembre 2016
Activo No Circulante			Pasivo No Circulante		
Inversiones Financieras a Largo Plazo	-	-	Cuentas por Pagar a Largo Plazo	-	-
Derechos a Recibir Efectivo o Equivalentes a Largo Plazo	-	-	Documentos por Pagar a Largo Plazo	-	-
Bienes Inmuebles, Infraestructura y Const. en Proceso	527,827,974	514,827,974	Deuda Pública a Largo Plazo	-	-
Bienes Muebles	404,139,652	457,482,585	Pasivos Diferidos a Largo Plazo	-	-
Activos Intangibles	-	-	Fdos. y Bienes de Terceros en Garantía y/o en Admón. a L.P.	-	-
Depreciación, Deterioro y Amortización Acumulada de Bienes	(204,412,877)	(184,404,795)	Provisiones a Largo Plazo	-	-
Activos Diferidos	107,053	107,053	Total de Pasivos No Circulantes		
Estimación por Pérdida o Deterioro de Activos no Circulantes	-	-	Total del Pasivo	785,498,789	2,569,320,921
Otros Activos no Circulantes	-	-	HACIENDA PÚBLICA / PATRIMONIO		
Total de Activos No Circulantes	727,661,802	788,012,817	Hacienda Pública / Patrimonio Contribuido	962,217,901	961,302,857
Total del Activo	2,234,791,847	3,556,576,182	Aportaciones	962,217,901	961,302,857
			Donaciones de Capital	-	-
			Actualización de la Hacienda Pública / Patrimonio	-	-
			Hacienda Pública / Patrimonio Generado	487,075,157	25,952,404
			Resultados del Ejercicio (Ahorro / Desahorro)	506,043,111	(268,742,130)
			Resultados de Ejercicios Anteriores	62,896,434	294,694,534
			Revalúos	-	-
			Reservas	-	-
			Rectificaciones de Resultados de Ejercicios Anteriores	(81,864,388)	-
			Exceso o Insuficiencia en la Actualización de la Hacienda Pública / Patrimonio	-	-
			Resultado por Posición Monetaria	-	-
			Resultado por Tenencia de Activos no Monetarios	-	-
			Total Hacienda Pública / Patrimonio	1,449,293,058	987,255,261
			Total del Pasivo y Hacienda Pública / Patrimonio	2,234,791,847	3,556,576,182

Bajo protesta de decir verdad declaramos que los Estados Financieros y sus Notas son razonablemente correctos y responsabilidad del emisor.

Concepto	Origen	Aplicación	Concepto	Origen	Aplicación
ACTIVO	1,411,816,800	90,032,465	PASIVO	1	1,783,822,133
Activo Circulante	1,338,465,785	77,032,465	Activo Circulante	1	1,783,822,133
Efectivo y Equivalentes	1,338,465,785	-	Cuentas por Pagar a Corto Plazo	-	1,783,822,133
Derechos a Recibir Efectivo o Equivalentes	-	70,679,206	Documentos por Pagar a Corto Plazo	-	-
Derechos a Recibir Bienes o Servicios	-	-	Porción a Corto Plazo de la Deuda Pública a Largo Plazo	-	-
Inventarios	-	-	Títulos y Valores a Corto Plazo	-	-
Almacenes	-	6,353,259	Pasivos Diferidos a Corto Plazo	-	-
Estimación por Pérdida o Deterioro de Activos Circulantes	-	-	Fdos. y Bienes de Terceros en Garantía y/o Admón. a C. P.	-	-
Otros Activos Circulantes	-	-	Provisiones a Corto Plazo	-	-
Activo No Circulante	73,351,015	13,000,000	Otros Pasivos a Corto Plazo	1	-
Inversiones Financieras a Largo Plazo	-	-	Activo No Circulante	-	-
Derechos a Recibir Efectivo o Equivalentes a Largo Plazo	-	-	Cuentas por Pagar a Largo Plazo	-	-
Bienes Inmuebles, Infraestructura y Constr. en Proceso	-	13,000,000	Documentos por Pagar a Largo Plazo	-	-
Bienes Muebles	53,342,933	-	Deuda Pública a Largo Plazo	-	-
Activos Intangibles	-	-	Pasivos Diferidos a Largo Plazo	-	-
Depreciación, Deterioro y Amort. Acumulada de Bienes	20,008,082	-	Fdos. y Bienes de Terceros en Garantía y/o Admón. a L. P.	-	-
Activos Diferidos	-	-	Provisiones a Largo Plazo	-	-
Est. por Pérdida o Deterioro de Activos no Circulantes	-	-	HACIENDA PÚBLICA / PATRIMONIO	775,700,285	313,662,488
Otros Activos no Circulantes	-	-	Hacienda Pública / Patrimonio Contribuido	915,044	-
			Aportaciones	915,044	-
			Donaciones de Capital	-	-
			Actualización de la Hacienda Pública / Patrimonio	-	-
			Hacienda Pública / Patrimonio Generado	774,785,241	313,662,488
			Resultados del Ejercicio (Ahorro / Desahorro)	774,785,241	-
			Resultados de Ejercicios Anteriores	-	231,798,100
			Revalúos	-	-
			Reservas	-	-
			Rectificaciones de Resultados de Ejercicios Anteriores	-	81,864,388
			Exceso o Insuficiencia en la Actualización de la Hacienda Pública / Patrimonio	-	-
			Resultado por Posición Monetaria	-	-
			Resultado por Tenencia de Activos no Monetarios	-	-

Bajo protesta de decir verdad declaramos que los Estados Financieros y sus Notas son razonablemente correctos y responsabilidad del emisor.

Concepto	Saldo Inicial 1	Cargos del Periodo 2	Abonos del Periodo 3	Saldo Final 4=(1+2-3)	Variación del Periodo (4-1)
ACTIVO	3,556,576,182	16,734,916,363	18,056,700,698	2,234,791,847	(1,321,784,335)
Activo Circulante	2,768,563,365	16,718,649,406	17,980,082,726	1,507,130,045	(1,261,433,320)
Efectivo y Equivalentes	1,891,908,690	12,584,383,664	13,922,849,449	553,442,905	(1,338,465,785)
Derechos a Recibir Efectivo o Equivalentes	869,045,262	4,096,387,270	4,025,708,064	939,724,468	70,679,206
Derechos a Recibir Bienes o Servicios	-	-	-	-	-
Inventarios	-	-	-	-	-
Almacenes	7,609,413	37,878,472	31,525,213	13,962,672	6,353,259
Estimación por Pérdida o Deterioro de Activos Circulantes	-	-	-	-	-
Otros Activos Circulantes	-	-	-	-	-
Activo No Circulante	788,012,817	16,266,957	76,617,972	727,661,802	(60,351,015)
Inversiones Financieras a Largo Plazo	-	-	-	-	-
Derechos a Recibir Efectivo o Equivalentes a Largo Plazo	-	-	-	-	-
Bienes Inmuebles, Infraestructura y Constr. en Proceso	514,827,974	13,000,000	-	527,827,974	13,000,000
Bienes Muebles	457,482,585	3,266,957	56,609,890	404,139,652	(53,342,933)
Activos Intangibles	-	-	-	-	-
Depreciación, Deterioro y Amort. Acumulada de Bienes	(184,404,795)	-	20,008,082	(204,412,877)	(20,008,082)
Activos Diferidos	107,053	-	-	107,053	-
Est. por Pérdida o Deterioro de Activos no Circulantes	-	-	-	-	-
Otros Activos no Circulantes	-	-	-	-	-

Bajo protesta de decir verdad declaramos que los Estados Financieros y sus Notas son razonablemente correctos y responsabilidad del emisor.

Denominación de la Deuda Pública y Otros Pasivos	Saldo al 31 de Diciembre de 2016	Disposiciones del Periodo	Amortizaciones del Periodo	Revaluaciones, Reclasificaciones y Otros Ajustes	Saldo Final del Periodo	Pago de Intereses del Periodo	Pago de Comisiones y demás costos asociados durante el Periodo
Deuda Pública	-	-	-	-	-	-	-
<i>Corto Plazo</i>	-	-	-	-	-	-	-
Instituciones de Crédito	-	-	-	-	-	-	-
Títulos y Valores	-	-	-	-	-	-	-
Arrendamientos Financieros	-	-	-	-	-	-	-
<i>Largo Plazo</i>	-	-	-	-	-	-	-
Instituciones de Crédito	-	-	-	-	-	-	-
Títulos y Valores	-	-	-	-	-	-	-
Arrendamientos Financieros	-	-	-	-	-	-	-
Otros Pasivos	2,569,320,921	-	-	-	785,498,789	-	-
Total de la Deuda Pública y Otros Pasivos	2,569,320,921	-	-	-	785,498,789	-	-
<i>Deuda Contingente¹ (Informativo)</i>							
Deuda Contingente 1	-	-	-	-	-	-	-
Deuda Contingente 2	-	-	-	-	-	-	-
Deuda Contingente xx	-	-	-	-	-	-	-
<i>Valor de Instrumentos Bono Cupón Cero²</i>							
Instrumento Bono Cupón Cero 1	-	-	-	-	-	-	-
Instrumento Bono Cupón Cero 2	-	-	-	-	-	-	-
Instrumento Bono Cupón Cero 3	-	-	-	-	-	-	-

1 Se refiere a cualquier Financiamiento sin fuente o garantía de pago definida, que sea asumida de manera solidaria o subsidiaria por las Entidades Federativas con sus Municipios, organismos descentralizados y empresas de participación estatal mayoritaria y fideicomisos, locales o municipales, y por los Municipios con sus respectivos organismos descentralizados y empresas de participación municipal mayoritaria.

2 Se refiere al valor del Bono Cupón Cero que respalda el pago de los créditos asociados al mismo (Activo).

Obligaciones a Corto Plazo	Monto Contratado	Plazo Pactado	Tasa de Interés	Comisiones y Costos Relacionados	Tasa Efectiva
Obligaciones a Corto Plazo (Informativo)					
<i>Crédito 1</i>	-	-	-	-	-
<i>Crédito 2</i>	-	-	-	-	-
<i>Crédito xx</i>	-	-	-	-	-

Bajo protesta de decir verdad declaramos que los Estados Financieros y sus Notas son razonablemente correctos y responsabilidad del emisor.

Denominación de las Obligaciones Diferentes de Financiamiento	Fecha del Contrato	Fecha de inicio de operación del proyecto	Fecha de vencimiento	Monto de la inversión pactado	Plazo pactado	Monto promedio mensual del pago de la contraprestación	Monto promedio mensual del pago correspondiente al pago de inversión	Monto pagado de la inversión al 30 de junio de 2017	Monto pagado de la inversión actualizado al 30 de junio de 2017	Saldo pendiente por pagar de la inversión al 30 de junio de 2017
Asociaciones Público Privadas										
APP 1										
APP 2										
APP 3										
APP xx										
Otros Instrumentos										
Otro Instrumentos 1										
Otro Instrumentos 2										
Otro Instrumentos 3										
Otro Instrumentos xx										
Total de Obligaciones Diferentes de Financiamiento										

NO APLICA

Bajo protesta de decir verdad declaramos que los Estados Financieros y sus Notas son razonablemente correctos y responsabilidad del emisor.

Concepto	Hacienda Pública/Patrimonio Contribuido	Hacienda Pública/Patrimonio Generado de Ejercicios Anteriores	Hacienda Pública/Patrimonio Generado del Ejercicio	Ajustes por Cambios de Valor	TOTAL
Rectificaciones de Resultados de Ejercicios Anteriores	-	-	(81,864,388)	-	(81,864,388)
Patrimonio Neto Inicial Ajustado del Ejercicio	961,302,857	-	-	-	961,302,857
<i>Aportaciones</i>	<i>961,302,857</i>	-	-	-	<i>961,302,857</i>
<i>Donaciones de Capital</i>	-	-	-	-	-
<i>Actualización de la Hacienda Pública / Patrimonio</i>	-	-	-	-	-
Variaciones de la Hacienda Pública / Patrimonio Neto del Ejercicio	-	294,694,534	(268,742,130)	-	25,952,404
<i>Resultados del Ejercicio (Ahorro / Desahorro)</i>	-	-	<i>(268,742,130)</i>	-	<i>(268,742,130)</i>
<i>Resultados de Ejercicios Anteriores</i>	-	<i>294,694,534</i>	-	-	<i>294,694,534</i>
<i>Revalúos</i>	-	-	-	-	-
<i>Reservas</i>	-	-	-	-	-
Hacienda Pública / Patrimonio Neto Final del Ej. 2016	961,302,857	294,694,534	(268,742,130)	-	987,255,261
Cambios en la Hacienda Pública / Patrimonio Neto del Ejercicio	915,044	-	-	-	915,044
<i>Aportaciones</i>	<i>915,044</i>	-	-	-	<i>915,044</i>
<i>Donaciones de Capital</i>	-	-	-	-	-
<i>Actualización de la Hacienda Pública / Patrimonio</i>	-	-	-	-	-
Variaciones de la Hacienda Pública / Patrimonio Neto del Ejercicio	-	(231,798,100)	506,043,111	-	274,245,011
<i>Resultados del Ejercicio (Ahorro / Desahorro)</i>	-	-	<i>506,043,111</i>	-	<i>506,043,111</i>
<i>Resultados de Ejercicios Anteriores</i>	-	<i>(231,798,100)</i>	-	-	<i>(231,798,100)</i>
<i>Revalúos</i>	-	-	-	-	-
<i>Reservas</i>	-	-	-	-	-
Saldo Neto en la Hacienda Pública / Patrimonio 2017	962,217,901	62,896,434	424,178,723	-	1,449,293,058

Bajo protesta de decir verdad declaramos que los Estados Financieros y sus Notas son razonablemente correctos y responsabilidad del emisor.

Concepto	2017	2016	Concepto	2017	2016
Flujos de Efectivo de las Actividades de Gestión					
Origen			Flujos de Efectivo de las Actividades de Inversión		
Impuestos	4,058,856,357	7,928,739,920	Origen	53,342,933	1,087,240,894
Cuotas y Aportaciones de Seguridad Social	-	-	Bienes Inmuebles, Infraestructura y Construcciones en Proceso	53,342,933	-
Contribuciones de mejoras	-	-	Bienes Muebles	-	-
Derechos	3,922,197	5,921,369	Otros Orígenes de Inversión	-	1,087,240,894
Productos de Tipo Corriente	-	-	Aplicación	1,897,851,829	28,506,667
Aprovechamientos de Tipo Corriente	-	-	Bienes Inmuebles, Infraestructura y Construcciones en Proceso	-	-
Ingresos por Venta de Bienes y Servicios	-	-	Bienes Muebles	13,000,000	28,506,667
Ingresos no Comprendidos en las Fracciones de la Ley de Ingresos Causados en Ejercicios Fiscales Anteriores	-	-	Otras Aplicaciones de Inversión	1,884,851,829	-
Pendientes de Liquidación o Pago	-	-	Flujos Netos de Efectivo por Act. de Inversión	(1,844,508,896)	1,058,734,227
Participaciones y Aportaciones	4,053,326,601	7,920,529,100	Flujo de Efectivo de las Actividades de Financiamiento		
Transf., Asignaciones y Subsidios y Otras Ayudas	1,607,559	2,289,451	Origen	-	-
Otros Orígenes de Operación	-	-	Endeudamiento Neto	-	-
Aplicación	3,552,813,246	8,197,482,050	Interno	-	-
Servicios Personales	3,342,650,697	7,747,795,597	Externo	-	-
Materiales y Suministros	19,493,658	83,313,313	Otros Orígenes de Financiamiento	-	-
Servicios Generales	50,179,768	212,413,176	Aplicación	-	-
Transf. Internas y Asignaciones al Sector Público	-	-	Servicios de la Deuda	-	-
Transferencias al resto del Sector Público	-	-	Interno	-	-
Subsidios y Subvenciones	1,603,833	7,463,384	Externo	-	-
Ayudas Sociales	72,987,739	136,832,578	Otras Aplicaciones de Financiamiento	-	-
Pensiones y Jubilaciones	45,889,469	525,599	Flujos Netos de Efectivo por Act. de Financiamiento	-	-
Transf. a Fideicomisos, Mandatos y Contratos Análogos	-	6,650,000	Incremento/Disminución Neta en el Efectivo y Equivalentes al Efectivo	(1,338,465,785)	789,992,097
Transferencias a la Seguridad Social	-	-	Efectivo y Equivalente al Efectivo al Inicio del Ejercicio	1,891,908,690	1,101,916,593
Donativos	-	-	Efectivo y Equivalente al Efectivo al Final del Ejercicio	553,442,905	1,891,908,690
Transferencias al Exterior	-	-			
Participaciones	-	-			
Aportaciones	-	-			
Convenios	-	-			
Otras Aplicaciones de Operación	20,008,082	2,488,403			
Flujos Netos de Efectivo por Act. de Gestión	506,043,111	(268,742,130)			

Bajo protesta de decir verdad declaramos que los Estados Financieros y sus Notas son razonablemente correctos y responsabilidad del emisor.

Informe de Pasivos Contingentes

PASIVO CONTINGENTE: Conforme a las Normas de Información Financiera (NIF) y en alcance del Boletín C-9 Pasivo, Provisiones, Activos, Pasivos contingentes y compromisos; el IEBEM enfrenta 867 juicios laborales en trámite, y respecto al número de Juicios con laudo condenatorio corresponde a 57 juicios que asciende a una estimación de \$136,348,169, de acuerdo a la información proporcionada por la Titular de la Unidad Jurídica.

NOTAS A LOS ESTADOS FINANCIEROS DEL 2do. TRIMESTRE 2017

Los Estados Financieros del Instituto de la Educación Básica del Estado de Morelos al 30 de Junio del 2017, muestran el resultado de las transacciones financieras realizadas durante el período, las notas y los anexos presentados son parte integrante de los mismos y fueron elaborados conforme a los artículos 46 y 49 de la Ley General de Contabilidad Gubernamental.

A) NOTAS DE DESGLOSE

I) ARMONIZACIÓN CONTABLE

1. EN ATENCIÓN A LA LEY GENERAL DE CONTABILIDAD GUBERNAMENTAL que es de orden público y tiene como objeto aplicar los criterios generales que regirán la emisión de información financiera de los entes públicos, con el fin de lograr su adecuada armonización, misma que es de observancia obligatoria, con la finalidad de facilitar el registro y la fiscalización de los activos, pasivos, ingresos, gastos y, en general, contribuir a medir la eficacia, economía y eficiencia del gasto e ingresos públicos, incluyendo las obligaciones contingentes y el patrimonio de este Organismo Descentralizado, se estableció el Sistema Scodap, para el Ejercicio Fiscal 2017, con la finalidad de llevar los registros Presupuestarios y Contables que permitan el control de los activos, pasivos, ingresos, gastos y en general, incluyendo las obligaciones contingentes, integrando el catálogo de cuentas que es el documento técnico los instructivos de manejo de cuentas y las guías contabilizadoras, emitiendo los estados financieros, confiables, oportunos, comprensibles, periódicos y comparables, los cuales serán expresados en términos monetarios.

Los estados financieros y la información emanada de la contabilidad están de acuerdo a criterios de utilidad, confiabilidad, relevancia, comprensibilidad y de comparación, así como a otros atributos asociados a cada uno de ellos, como oportunidad, veracidad, representatividad, objetividad, suficiencia, posibilidad de predicción e importancia relativa, con el fin de alcanzar la modernización y armonización que la Ley determina, para la emisión de informes periódicos y para la formulación de la cuenta pública.

2. CUENTAS POR COBRAR: Existen recursos presupuestales Federales y Estatales pendientes de recibir de la Tesorería del Gobierno del Estado de Morelos por la cantidad de **\$907,137,091**, registrados bajo el concepto de :

CONCEPTO	IMPORTE
Fondo Presupuestario por Recibir estatal 2013	242,614,986
Fondo Presupuestario por Recibir estatal 2014	50,975,093
Fondo Presupuestario por Recibir estatal 2015	294,892,844
Fondo Presupuestario por Recibir estatal 2016	21,495,011
Fondo Presupuestario por Recibir estatal 2017	83,065,187
Fondo Presupuestario por Recibir federal 2014	214,093,970
TOTAL	907,137,091

DEUDORES DIVERSOS: El saldo de esta cuenta se encuentra en proceso de reintegro y/o comprobación por un total de **\$32,587,377** integrado por:

Cuotas Escolares	892,217	3%
Gastos por Comprobar de Escuelas	14,619,757	45%
Gastos por Comprobar de Actividades y Programas Institucionales	5,681,372	17%
Gasto de Operación Estatal	2,822,310	9%
Programas Federales	8,241,079	25%
Nóminas Estatales pendientes de aplicar sin techo presupuestal	330,642	1%
	32,587,377	<u>100%</u>

Es de importancia mencionar que los gastos por comprobar se encuentran en proceso de comprobación y/o reintegro; de los reintegros pendientes al FAEB que se originan de las observaciones y recomendaciones realizadas por la Auditoría Superior de la Federación. La Dirección de Administración, la Dirección de Personal y Relaciones Laborales y la Titular de la Unidad Jurídica, realizan las gestiones para su recuperación conforme a la Circular 37/2016.

INVENTARIO DE BIENES DISPONIBLES

3. ALMACÉN GENERAL: Existen en el almacén general del IEBEM bienes materiales de consumo por la cantidad de **\$13,962,672** (100%).

ACTIVOS NO CIRCULANTES

4. BIENES MUEBLES E INMUEBLES Se encuentran registrados bienes por la cantidad **\$727,661,801** (100%) es de suma importancia mencionar, que el anexo de Bienes muebles consta de **1333** Páginas, de las cuales solo se imprime la primera y la última.

ACTIVO DIFERIDO

5. El saldo del Activo Diferido es de **\$107,053** mismo que se encuentra integrado por el depósito en garantía de \$23,000 a favor de la arrendadora Francisca Enriqueta Hernández Salinas propietaria de las instalaciones del Centro de Maestros de Cuautla y por la garantía de un crédito fiscal ante el Instituto Mexicano del Seguro Social por la cantidad de \$84,053.

PASIVO

1. La cuenta de **SERVICIOS PERSONALES POR PAGAR** presenta un saldo de **\$143,840,876** que corresponde principalmente a suspensiones de pago de nómina y falta de información del FONE respecto al ejercido de los meses de Mayo y Junio 2017.

La cuenta de **PROVEEDORES** presenta un saldo de **\$8,621,416** conformados principalmente con vencimiento mayor a 60 días.

La cuenta de **OTRAS CUENTAS POR PAGAR** presenta un saldo de **\$354,931,183** conformados principalmente por \$213'416,724 de compromisos sin techo presupuestal 2013 derivado de negociaciones con Gobierno del Estado para pagos pendientes.

INSTITUTO DE LA EDUCACIÓN BÁSICA DEL ESTADO DE MORELOS

La cuenta de **RETENCIONES Y CONTRIBUCIONES POR PAGAR**, presenta un saldo de **\$250,628,166** correspondiente de años anteriores \$121,155,928 y del presente año \$129,472,238 integrados en los siguientes conceptos:

IMPUESTO SOBRE LA RENTA		
RETENCIONES AÑOS ANTERIORES FEDERALES	0	
RETENCIONES AÑOS ANTERIORES ESTATAL	1,576,667	
RETENCIONES AÑO ACTUAL FEDERALES	126,072,326	
RETENCIONES AÑO ACTUAL ESTATALES	1,524,071	
		129,173,064
APORTACIONES DE SEGURIDAD SOCIAL (IMSS, SAR, ISSSTE, FOVISSSTE)		
RETENCIONES AÑOS ANTERIORES FEDERALES	119,579,261	
RETENCIONES AÑO ACTUAL ESTATALES	1,875,841	
		121,455,102
TOTAL		250,628,166

En lo que respecta a las aportaciones patronales Federales de ISSSTE, FOVISSSTE, y SAR, solo se registró hasta el mes de Abril 2017 en virtud de que no se cuenta con la información que entrega el FONE de los meses de Mayo y Junio del 2017 y mismos que se cancelarán los pasivos de impuestos con los oficios que notificará el FONE.

En atención a los adeudos de SAR- FOVISSSTE se pagaron los siguientes bimestres:

PERIODO DE PAGO	IMPORTE	FECHA PAGO
06 BIMESTRE 2016	1,261,934	31-ene-17
01 BIMESTRE 2017		
02 BIMESTRE 2017		
	1,261,934	

Respecto al **2% sobre nómina** se pagó en el ejercicio lo siguiente:

PERIODO DE PAGO	Estatal
Diciembre 2016	85,409
Enero. 2017	109,535
Febrero. 2017	50,393
Marzo. 2017	54,517
Abril. 2017	46,272
Mayo. 2017	53,878
Total Pagado en 2017	400,004

RESULTADO DE EJERCICIOS ANTERIORES

La cuenta de Resultados de Ejercicios Anteriores el saldo final es la cantidad de \$62,896,434 derivado de la depuración de la cancelación de cheques en tránsito, aplicación de comisiones bancarias, comprobación de gasto de Programas Educativos, y ajuste del ejercicio 2015 del gasto del FONE.

Resultado de Ejercicios Anteriores	Saldo Final Federal
Enero. 2017	7,160,701
Febrero. 2017	11,210,053
Marzo. 2017	7,093,200
Abril.2017	10,968,011
Mayo.2017	10,911,414
Junio.2017	62,896,434

II) NOTAS DE DESGLOCE AL ESTADO DE ACTIVIDADES

INGRESOS DE GESTION

El presupuesto modificado al mes de **Junio** ha tenido variaciones derivado de adiciones al presupuesto aplicadas de manera automática, por un importe de **\$ 374,190,809** (Trescientos setenta y cuatro millones ciento noventa mil ochocientos nueve pesos 00/100 M.N.) y reducciones liquidas al presupuesto aplicadas de manera automática por un importe de **\$ 778** (Setecientos setenta y ocho pesos 00/100 M.N.) para quedar con un presupuesto modificado anual en **\$ 7,821,958,556** (Siete mil ochocientos veintiún millones novecientos cincuenta y ocho mil quinientos cincuenta y seis pesos 00/100 M.N.) en el rubro de ingresos por Derechos por prestación de servicios (43), Participaciones (código 81), aprovechamientos de tipo corriente (código 61), Otros ingresos y beneficios (código 74), Aportaciones (código 82)), Convenios (código 83) y Subsidios y subvenciones (código 93); como se detalla a continuación:

INSTITUTO DE LA EDUCACIÓN BÁSICA DEL ESTADO DE MORELOS

Presupuesto modificado del IEBEM, al 30 de Junio 2017

PRESUPUESTO 2017					
RI	Financiamiento	Autorizado	Ampliaciones	Reducciones	Modificado
43	Derechos por Prestación de Servicios	0	4,354,697	0	4,354,697
61	Aprovechamientos de tipo corriente	0	0	0	0
74	Otros ingresos y beneficios	0	0	0	0
81	Participaciones	721,221,300	74,014,457	0	795,235,757
82	Aportaciones	6,726,547,225	80,564	0	6,726,627,789
83	Convenios	0	247,443,072	162	247,442,910
93	Subsidios y subvenciones	0	48,298,019	616	48,297,403
	SUMA	7,447,768,525	374,190,809	778	7,821,958,556

Adiciones líquidas Programa Inclusión y Equidad Educativa primera ministración, Programa nacional de convivencia escolar segunda ministración, programa nacional de becas 2017 primera ministración, Programa de beca de apoyo a la práctica intensiva y al servicio social BAPISS, Programa federal de inclusión y equidad educativa de educación telesecundaria 1ra. Ministración 2017, Programa federal de inclusión y equidad educativa de educación Inicial 1ra. Ministración 2017, Programa federal de inclusión y equidad educativa de educación migrante 1ra. Ministración 2017, Programa federal de inclusión y equidad educativa de educación migrante 1ra. ministración 2017, Programa nacional de inglés 2017 primera ministración, Diplomado "una supervisión efectiva para la mejora del aprendizaje de nuestros alumnos, correspondiente al programa de la reforma Educativa 2017, pago de becas de apoyo a la práctica intensiva y al servicio social a los alumnos de, Vi, vii y viii semestre de la esc. Normal rural general Emiliano zapata de Amilcingo Morelos, y de la esc. Normal urbana federal Cuautla durante el período enero a diciembre 2017, cuotas escolares correspondientes al ciclo escolar 2014 - 2015, da/1040/2017, intereses por productividad financiera de los programas federales, Estatal y recurso extra federal años anteriores correspondiente a junio 2017, recursos por recuperación de cuotas correspondiente al mes de junio del 2017, recursos generados por inversiones y productividad financiera de la cuenta de gastos de operación federal 2017, correspondiente al mes de junio del 2017, para cubrir regalos del día del padre derivado de las economías de ejercicios anteriores, pago del de aguinaldo 50 días 2015 4to. Bloque, 50 días 2016 2do bloque, pago del concepto 87 2015.

Respecto a otros ingresos, se captaron recursos por cobro de derechos, por un importe de **\$ 571,587.87** (Quinientos setenta y un mil quinientos ochenta y siete pesos 87/100 M.N.)

III NOTAS AL ESTADO DE VARIACIÓN EN LA HACIENDA PÚBLICA

CONCEPTO	PATRIMONIO CONTRIBUIDO	PATRIMONIO DE EJERCICIOS ANTERIORES	PATRIMONIO GENERADO DEL EJERCICIO	DIFERENCIA
Hacienda Pública/Patrimonio Neto Final de Diciembre 2016	961,302,857	294,694,534	(268,742,130)	987,255,261
Saldo Neto en la Hacienda Pública / Patrimonio de Junio 2017	962,217,901	62,896,434	424,178,723	1,449,293,058

Existe una diferencia de \$ 462,037,797 en la Variación, debido a incrementos del patrimonio.

IV NOTAS AL ESTADO DE FLUJO DE EFECTIVO

Efectivo y equivalentes

El análisis de los saldos inicial y final que figuran en la última parte del Estado de Flujo de Efectivo en la Cuenta de efectivo y equivalentes es como sigue:

CONCEPTO	Jun-17	Dic-16	DIFERENCIA
Efectivo en Bancos-Tesorería	321,100,395	235,555,071	85,545,324
Inversiones temporales (hasta 3 meses)	29,178,629	29,458,491	-279,862
Efectivo y/o Equivalente de Efectivo a recibir	203,163,881	1'626,895,128	-1,423,731,247
Total de Efectivo y Equivalentes	553,442,905	1'891,908,690	-1,338,465,785

1. Del efectivo y equivalente existe una disminución de **\$1,338,465,785** derivado de los recursos pendientes de recibir del FONE.

2. Conciliación de los Flujos de Efectivos Netos de las actividades de operación y la cuenta de Ahorro/Desahorro antes de Rubros Extraordinarios.

	Jun-17	Dic-16
Ahorro/Desahorro antes de rubros Extraordinarios	\$0	\$0
Movimientos de partidas (o rubros) que no afectan al efectivo.	\$0	\$0
Depreciación	\$204,409,210	\$184,404,795
Amortización	\$0	\$0
Incrementos en las Provisiones	\$0	\$0
Incremento en inversiones producido por revaluación	\$0	\$0
Ganancia/pérdida en venta de propiedad, planta y equipo	\$0	\$0
Incremento en cuentas por cobrar	\$84,671,233	(61,582,658)
Partidas extraordinarias	\$0	\$0

Instituto de la Educación Básica del Estado de Morelos Conciliación entre los Ingresos Presupuestarios y Contables Correspondiente del 1ro de Enero al 30 de Junio del 2017 (Cifras en Pesos)			
1.- Ingresos Presupuestarios			\$4,055,285,968
2.- Más ingresos contables no presupuestarios			\$3,570,389
	Incremento por variación de Inventarios	\$ -	
	Disminución del exceso de estimaciones por pérdida o deterioro u obsolescencia	\$ -	
	Disminución del exceso de provisiones	\$ -	
	Otros ingresos y beneficios varios	\$ -	
	Otros ingresos contables no presupuestarios	\$3,570,389	
3.- Menos ingresos presupuestarios no contables			
	Productos de capital	\$ -	
	Aprovechamientos de capital	\$ -	
	Ingresos derivados de financiamientos	\$ -	
	Otros ingresos presupuestarios no contables		
4.- Ingresos Contables (4=1+2-3)			\$4,058,856,357

INSTITUTO DE LA EDUCACIÓN BÁSICA DEL ESTADO DE MORELOS

Instituto de la Educación Básica del Estado de Morelos Conciliación entre los Egresos Presupuestarios y los Gastos Contables Correspondiente del 1ro. De Enero al 30 de Junio 2017 (Cifras en Pesos)		
1.- Total de Egresos (Presupuestarios)		\$701,503,393
2.- Menos Egresos Presupuestarios no Contables		
Mobiliario y Equipo de administración		
Mobiliario y Equipo Educativo y Recreativo		
Equipo e instrumental médico y de laboratorio		
Vehículos y equipo de transporte		
Maquinaria, otros equipos y herramientas		
Bienes inmuebles		
Activos intangibles		
Obra pública en bienes propios		
Inversiones en fideicomisos, mandatos y otros análogos		
Provisiones para contingencias y otras erogaciones especiales		
Adeudos de ejercicios fiscales anteriores (ADEFAS)		
Otros Egresos presupuestales No contables		
3.- Más gastos contables no presupuestales		\$2,851,309,853
Estimaciones, depreciaciones, deterioros, obsolescencia y amortizaciones	\$204,409,210	
Provisiones	\$ -	
Aumento por insuficiencia de estimaciones por pérdida o deterioro u obsolescencia	\$ -	
Aumento por insuficiencia de provisiones	\$ -	
Otros Gastos	\$ -	
Otros gastos contables no presupuestales	\$2,646,900,643	
4.- Total de gasto contable (4=1-2+3)		\$3,552,813,246

Es importante aclarar que la diferencia entre el gasto presupuestal y contable se debe a que a la fecha no se ha registrado presupuestalmente el capitulo 1000 (nóminas del presupuesto Federal) Enero a Junio del 2017.

b) NOTAS DE MEMORIA (CUENTAS DE ORDEN)

BIENES RECIBIDOS EN COMODATO: Se tiene registrados vehículos recibidos en comodato por la cantidad de \$131,520

BIENES OTORGADOS EN COMODATO: Se tiene registrados vehículos otorgados en comodato por la cantidad de \$444,000

BIENES INMUEBLES EN POSESIÓN: El Instituto se encuentra en posesión de bienes inmuebles (Terrenos y edificios) con plano catastral perteneciente al Gobierno del Estado de Morelos, los cuales se encuentran en proceso de escrituración en el área jurídica por la cantidad de **\$514,827,974**.

INGRESOS PROPIOS DE ESCUELAS: Se tienen depositados en cuentas bancarias y registrados en cuentas de orden, recursos captados por la cantidad de **\$5,089,319** los cuales se autorizarán ejercer de acuerdo a las necesidades de cada escuela.

C) NOTAS DE GESTIÓN ADMINISTRATIVA

1. Introducción: Nuestra misión, en un marco de transparencia y rendición de cuentas, es brindar a la sociedad morelense información confiable y oportuna de nuestro trabajo educativo y servir a los usuarios que así lo deseen.

El Instituto tiene como objeto dirigir, administrar, operar y supervisar los centros escolares y servicios de Educación básica, media y normal (pre-escolar, primaria, secundaria, así como la formación de maestros, la educación indígena y educación especial), así como los recursos humanos, financieros y materiales.

2. Panorama Económico y Financiero: Las condiciones económicas que este Organismo Descentralizado presentó durante el primer trimestre 2017, fue limitado para cubrir la totalidad de compromisos contraídos, sin embargo tras gestionar con gobierno del estado se disminuyeron los adeudos rezagados de administraciones anteriores.

3. Autorización e Historia

Fecha de Creación 20 de Mayo de 1992 Decreto 225, Periódico Oficial "Tierra y Libertad"

4. Organización y Objeto Social

- a) **Objeto Social:** El Instituto tendrá como objeto dirigir, administrar, operar y supervisar los establecimientos y servicios de Educación pre-escolar, primaria, secundaria y para la formación de maestros, incluyendo la educación normal, la educación indígena y los de educación especial, así como los recursos humanos, financieros y materiales que la Secretaría de Educación Pública transfiera al Gobierno del Estado de Morelos.
- b) **Principal actividad:** Para el cumplimiento de sus fines, el Instituto tendrá las siguientes atribuciones: I. Dirigir, administrar y operar planteles educativos; II. Coordinarse con la Secretaría de Educación del Estado en la reorganización del sistema educativo estatal; III. Promover y fortalecer la participación de la comunidad en el sistema educativo estatal; IV. Participar en la formación y actualización del magisterio; V. Participar en las propuestas que se presenten a la Secretaría de Educación Pública sobre el diseño del currículum regional y promover su inclusión en los contenidos educativos; VI. Impulsar el funcionamiento de los Consejos Técnicos de la Educación; VII. Construir, ampliar, rehabilitar y mantener los edificios escolares; VIII. Participar en la supervisión del sistema de educación estatal; IX. Informar al Ejecutivo Estatal sobre el cumplimiento de la normatividad federal en materia educativa y proponer reformas o modificaciones; X. Las demás que sean necesarias para el cumplimiento de su objeto.
- c) **Régimen Jurídico:** La Junta de Gobierno; y, II. El Director General. La junta de gobierno será el órgano superior del Instituto y estará integrada por: El Secretario de Educación del Estado, quien la presidirá; El Secretario de Programación y Finanzas; El Secretario de Administración; La Secretaría de Salud y Bienestar social; El Secretario de Desarrollo Urbano y Obras Públicas; El Secretario de la Contraloría, y El Director General Jurídico del Gobierno del Estado. Cada Titular nombrará un suplente que lo sustituya en sus ausencias. Son atribuciones de la Junta de Gobierno; I. Establecer las políticas generales y aprobar los programas del Instituto; II. Aprobar el proyecto del presupuesto anual; III. Expedir el reglamento interior y aprobar la organización administrativa del Instituto; IV. Aprobar, previo informe de los Comisarios y dictamen de los Auditores en los estados financieros del Instituto y autorizar la publicación de los mismos; V. Aprobar, de acuerdo con las leyes aplicables de las políticas, bases y ramas generales que regulen los convenios, contratos pedidos o acuerdos que deban celebrarse con terceros en materia de obras públicas, adquisiciones, Arrendamientos y prestación de servicios; VI. Expedir las normas y bases generales con apego a las cuales, cuando fuere necesario, el Director General pueda disponer de los activos fijos.

Nombrar y remover, a propuesta del Director General, a los servidores públicos de confianza que Corresponda a los dos niveles jerárquicos inferiores inmediatos al del Director General, y VIII.

Analizar y aprobar, en su caso los informes periódicos que rinda el Director General con la intervención que corresponda a los Comisarios.

d) Consideraciones fiscales del ente: revelar el tipo de contribuciones que esté obligado a pagar o retener. Retención del Impuesto sobre la Renta por sueldos y Salarios y conceptos asimilados, Retención de ISR por Servicios Profesionales y arrendamiento.

e) Estructura organizacional básica: ANEXO

5. Bases de preparación de los Estados Financieros: Ley General de Contabilidad Gubernamental, que es de orden público y tiene como objeto establecer los criterios generales que regirán la contabilidad gubernamental y la emisión de información financiera de los entes públicos, con el fin de lograr su adecuada armonización.

Consejo Nacional de Armonización Contable, es el órgano de coordinación para la armonización de la contabilidad gubernamental y tiene por objeto la emisión de las normas contables y lineamientos para la generación de información financiera que aplicarán los entes públicos.

6. Políticas de contabilidad Significativas: N/A

7. Posición en Moneda Extranjera y Protección por riesgo Cambiario: N/A

8. Reporte Analítico del Activo: En atención al comportamiento de los fondos, valores, derechos y bienes identificados y cuantificados en términos monetarios, se reflejan los movimientos de los activos controlados de este organismo descentralizado.

9. Fideicomisos, Mandatos y Análogos: N/A

10. Reporte de la Recaudación: N/A

11. Información sobre la Deuda y el reporte Analítico de la Deuda: N/A

12. Calificaciones otorgadas: N/A

13. Proceso de Mejora: Nuestra principal política de control, son los lineamientos de racionalidad y disciplina presupuestal, con la finalidad de promover el uso eficiente de los recursos públicos, sin que esto implique el incumplimiento de las metas y programas.

14. Información por segmentos: N/A

15. Eventos Posteriores al Cierre: N/A

16. Partes Relacionadas: N/A



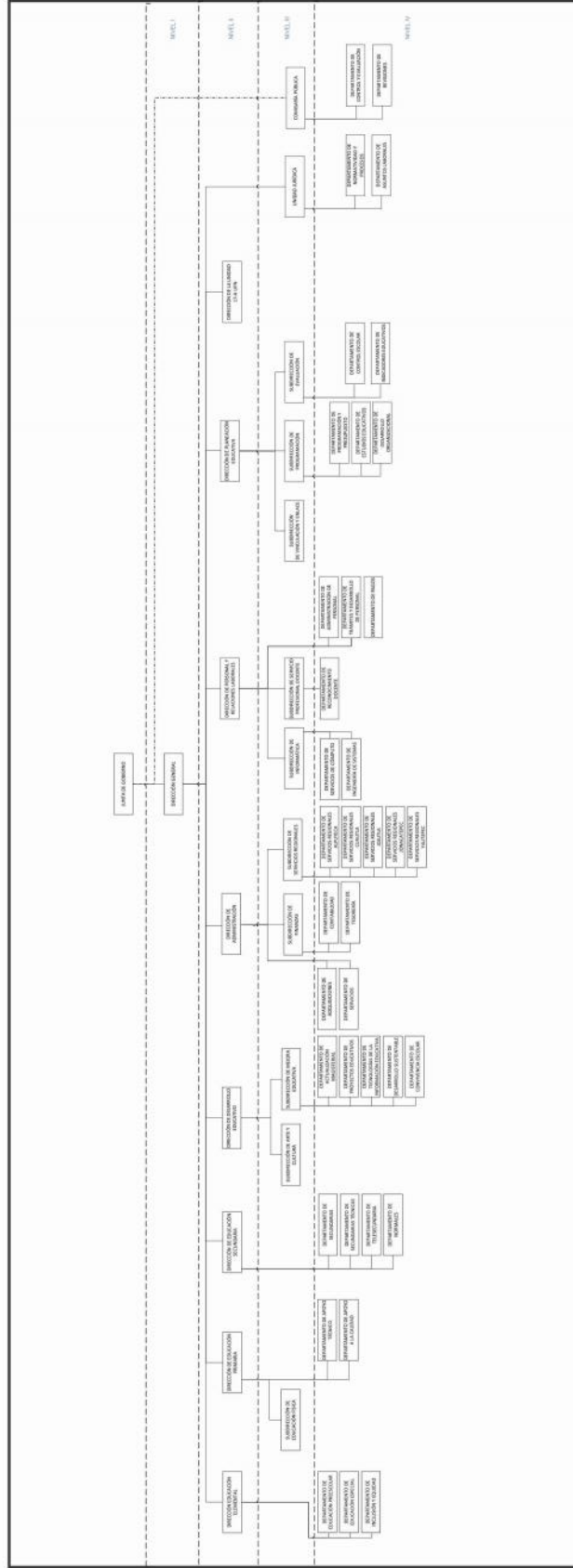
Instituto de la Educación Básica del Estado de Morelos

MORELOS
PODER EJECUTIVO

SECRETARÍA DE EDUCACIÓN

ESTRUCTURA ORGÁNICA DEL IEBEM

PUESTOS	NÚMERO
DIRECCIÓN GENERAL	1
DIRECCIONES DE ÁREA	8
SUBDIRECCIONES	12
DEPARTAMENTOS	38



w w w . i e b e m . e d u . m x



Instituto de la
**Educación Básica del
Estado de Morelos**

Información Presupuestaria

CUENTA PÚBLICA 2do TRIMESTRE 2017
INSTITUTO DE LA EDUCACIÓN BÁSICA DEL ESTADO DE MORELOS
ENERO-JUNIO

2017

Concepto	Estimado / Aprobado	Devengado	Recaudado / Pagado
A. Ingresos Totales (A = A1 + A2 + A3)	7,447,768,525	4,055,285,968	3,970,193,632
A1. Ingresos de Libre Disposición	721,221,300	22,399,003	22,399,003
A2. Transferencias Federales Etiquetadas	6,726,547,225	4,032,886,965	3,947,794,629
A3. Financiamiento Neto	-	-	-
B. Egresos Presupuestarios (B = B1 + B2)	3,775,118,754	701,503,393	517,548,471
B1. Gasto No Etiquetado (sin incluir Amortización de la Deuda Pública)	-	-	-
B2. Gasto Etiquetado (sin incluir Amortización de la Deuda Pública)	3,775,118,754	701,503,393	517,548,471
C. Remanentes del Ejercicio Anterior (C = C1 + C2)	-	-	-
C1. Remanentes de Ingresos de Libre Disposición aplicados en el periodo	-	-	-
C2. Remanentes de Transferencias Federales Etiquetadas aplicados en el periodo	-	-	-
I. Balance Presupuestario (I = A - B + C)	3,672,649,771	3,353,782,575	3,452,645,161
II. Balance Presupuestario sin Financiamiento Neto (II = I - A3)	3,672,649,771	3,353,782,575	3,452,645,161
III. Balance Presupuestario sin Financiamiento Neto y sin Remanentes del Ejercicio Anterior (III = II - C)	3,672,649,771	3,353,782,575	3,452,645,161

Concepto	Aprobado	Devengado	Pagado
E. Intereses, Comisiones y Gastos de la Deuda (E = E1 + E2)	-	-	-
E1. Intereses, Comisiones y Gastos de la Deuda con Gasto No Etiquetado	-	-	-
E2. Intereses, Comisiones y Gastos de la Deuda con Gasto Etiquetado	-	-	-
IV. Balance Primario (IV = III + E)	3,672,649,771	3,353,782,575	3,452,645,161

Concepto	Estimado / Aprobado	Devengado	Recaudado / Pagado
F. Financiamiento (F = F1 + F2)	-	-	-
F1. Financiamiento con Fuente de Pago de Ingresos de Libre Disposición	-	-	-
F2. Financiamiento con Fuente de Pago de Transferencias Federales Etiquetadas	-	-	-
G. Amortización de la Deuda (G = G1 + G2)	-	-	-
G1. Amortización de la Deuda Pública con Gasto No Etiquetado	-	-	-
G2. Amortización de la Deuda Pública con Gasto Etiquetado	-	-	-
A3. Financiamiento Neto (A3 = F - G)	-	-	-

Concepto	Estimado / Aprobado	Devengado	Recaudado / Pagado
A1. Ingresos de Libre Disposición	721,221,300	22,399,003	22,399,003
A3.1 Financiamiento Neto con Fuente de Pago de Ingresos de Libre Disposición (A3.1 = F1 - G1)	-	-	-
F1. Financiamiento con Fuente de Pago de Ingresos de Libre Disposición	-	-	-
G1. Amortización de la Deuda Pública con Gasto No Etiquetado	-	-	-
B1. Gasto No Etiquetado (sin incluir Amortización de la Deuda Pública)	-	-	-
C1. Remanentes de Ingresos de Libre Disposición aplicados en el periodo	-	-	-
V. Balance Presupuestario de Recursos Disponibles (V = A1 + A3.1 - B1 + C1)	721,221,300	22,399,003	22,399,003
VI. Balance Presupuestario de Recursos Disponibles sin Financiamiento Neto (VI = V - A3.1)	721,221,300	22,399,003	22,399,003

Concepto	Estimado / Aprobado	Devengado	Recaudado / Pagado
A2. Transferencias Federales Etiquetadas	6,726,547,225	4,032,886,965	3,947,794,629
A3.2 Financiamiento Neto con Fuente de Pago de Transferencias Federales Etiquetadas (A3.2 = F2 - G2)	-	-	-
F2. Financiamiento con Fuente de Pago de Transferencias Federales Etiquetadas	-	-	-
G2. Amortización de la Deuda Pública con Gasto No Etiquetado	-	-	-
B2. Gasto Etiquetado (sin incluir Amortización de la Deuda Pública)	3,775,118,754	701,503,393	517,548,471
C2. Remanentes de Transferencias Federales Etiquetadas aplicados en el periodo	-	-	-
VII. Balance Presupuestario de Recursos Etiquetados (VII = A2 + A3.2 - B2 + C2)	2,951,428,471	3,331,383,572	3,430,246,158
VIII. Balance Presupuestario de Recursos Etiquetados sin Financiamiento Neto (VIII = VII - A3.2)	2,951,428,471	3,331,383,572	3,430,246,158

Concepto	Ingreso					Diferencia
	Estimado	Ampliaciones/ (Reducciones)	Modificado	Devengado	Recaudado	
Ingresos de Libre Disposición						
<i>Impuestos</i>	-	-	-	-	-	-
<i>Cuotas y Aportaciones de Seguridad Social</i>	-	-	-	-	-	-
<i>Contribuciones de Mejoras</i>	-	-	-	-	-	-
<i>Derechos</i>	-	4,354,697	4,354,697	3,922,197	3,922,197	3,922,197
<i>Productos</i>	-	-	-	-	-	-
<i>Aprovechamientos</i>	-	1,206,943	1,206,943	129,681	129,681	129,681
<i>Ingresos por Ventas de Bienes y Servicios</i>	-	-	-	-	-	-
<i>Participaciones</i>	721,221,300	74,014,457	795,235,757	-	-	(721,221,300)
Fondo General de Participaciones	721,221,300	74,014,457	795,235,757	-	-	(721,221,300)
Fondo de Fomento Municipal	-	-	-	-	-	-
Fondo de Fiscalización y Recaudación	-	-	-	-	-	-
Fondo de Compensación	-	-	-	-	-	-
Fondo de Extracción de Hidrocarburos	-	-	-	-	-	-
Impuesto Especial Sobre Producción y Servicios	-	-	-	-	-	-
0.136% de la Recaudación Federal Participable	-	-	-	-	-	-
3.17% Sobre Extracción de Petróleo	-	-	-	-	-	-
Gasolinas y Diésel	-	-	-	-	-	-
Fondo del Impuesto Sobre la Renta	-	-	-	-	-	-
Fondo de Estabilización de los Ingresos de las Ent. Fed.	-	-	-	-	-	-
<i>Incentivos Derivados de la Colaboración Fiscal</i>	-	-	-	-	-	-
Tenencia o Uso de Vehículos	-	-	-	-	-	-
Fondo de Compensación ISAN	-	-	-	-	-	-
Impuesto Sobre Automóviles Nuevos	-	-	-	-	-	-
Fondo de Compensación de Repecos-Intermedios	-	-	-	-	-	-
Otros Incentivos Económicos	-	-	-	-	-	-
<i>Transferencias</i>	-	-	-	-	-	-
<i>Convenios</i>	-	294,283,453	294,283,453	18,347,125	18,347,125	18,347,125
Otros Convenios y Subsidios	-	294,283,453	294,283,453	18,347,125	18,347,125	18,347,125
<i>Otros Ingresos de Libre Disposición</i>	-	-	-	-	-	-
Participaciones en Ingresos Locales	-	-	-	-	-	-
Otros Ingresos de Libre Disposición	-	-	-	-	-	-
Total de Ingresos de Libre Disposición	721,221,300	373,859,550	1,095,080,850	22,399,003	22,399,003	(698,822,297)
Ingresos Excedentes de Ingresos de Libre Disposición						
Transferencias Federales Etiquetadas						
<i>Aportaciones</i>	6,726,547,225	80,564	6,726,627,789	4,032,886,965	3,947,794,629	(2,778,752,596)
Fondo de Aport. para la Nómina Educativa y Gto. Op.	6,726,547,225	80,564	6,726,627,789	4,032,886,965	3,947,794,629	(2,778,752,596) #
Fondo de Aportaciones para los Servicios de Salud	-	-	-	-	-	-
Fondo de Aportaciones para la Infraestructura Social	-	-	-	-	-	-
Fondo de Aport. para el Fortalecimiento de los Municipios y de las Demarcaciones Territoriales del D.F.	-	-	-	-	-	-
Fondo de Aportaciones Múltiples	-	-	-	-	-	-
Fondo de Aport. para la Educación Tec. y de Adultos	-	-	-	-	-	-
Fondo de Aportaciones para la Seguridad Pública de los Estados y el Distrito Federal	-	-	-	-	-	-
Fondo de Aportaciones para el Fortalecimiento de las Entidades Federativas	-	-	-	-	-	-
<i>Convenios</i>	-	-	-	-	-	-
Convenios de Protección Social en Salud	-	-	-	-	-	-
Convenios de Descentralización	-	-	-	-	-	-
Convenios de Reasignación	-	-	-	-	-	-
Otros Convenios y Subsidios	-	-	-	-	-	-
<i>Fondos Distintos de Aportaciones</i>	-	-	-	-	-	-
Fondo para Entidades Federativas y Municipios Productores de Hidrocarburos	-	-	-	-	-	-
Fondo Minero	-	-	-	-	-	-
<i>Transferencias, Subsidios y Subvenciones, y Pensiones y Jubilaciones</i>	-	-	-	-	-	-
<i>Otras Transferencias Federales Etiquetadas</i>	-	-	-	-	-	-
Total de Transferencias Federales Etiquetadas	6,726,547,225	80,564	6,726,627,789	4,032,886,965	3,947,794,629	(2,778,752,596)
Ingresos Derivados de Financiamientos						
<i>Ingresos Derivados de Financiamientos</i>	-	-	-	-	-	-
Total de Ingresos	7,447,768,525	373,940,114	7,821,708,639	4,055,285,968	3,970,193,632	(3,477,574,893)
Datos Informativos						
1. Ingresos Derivados de Financiamientos con Fuente de Pago de Ingresos de Libre Disposición	-	-	-	-	-	-
2. Ingresos Derivados de Financiamientos con Fuente de Pago de Transferencias Federales Etiquetadas	-	-	-	-	-	-
3. Ingresos Derivados de Financiamientos	-	-	-	-	-	-

Concepto	Egresos					Subejercicio
	Aprobado	Ampliaciones / (Reducciones)	Modificado	Devengado	Pagado	
Gasto No Etiquetado	-	-	-	-	-	-
Servicios Personales	-	-	-	-	-	-
Remuneraciones al Personal de Carácter Permanente	-	-	-	-	-	-
Remuneraciones al Personal de Carácter Transitorio	-	-	-	-	-	-
Remuneraciones Adicionales y Especiales	-	-	-	-	-	-
Seguridad Social	-	-	-	-	-	-
Otras Prestaciones Sociales y Económicas	-	-	-	-	-	-
Previsiones	-	-	-	-	-	-
Pago de Estímulos a Servidores Públicos	-	-	-	-	-	-
Materiales y Suministros	-	-	-	-	-	-
Materiales de Admón., Emisión de Doctos. y Art. Oficiales	-	-	-	-	-	-
Alimentos y Utensilios	-	-	-	-	-	-
Materias Primas y Materiales de Prod. y Comercialización	-	-	-	-	-	-
Materiales y Artículos de Construcción y de Reparación	-	-	-	-	-	-
Productos Químicos, Farmacéuticos y de Laboratorio	-	-	-	-	-	-
Combustibles, Lubricantes y Aditivos	-	-	-	-	-	-
Vestuario, Blancos, Prendas de Protección y Art. Deportivos	-	-	-	-	-	-
Materiales y Suministros Para Seguridad	-	-	-	-	-	-
Herramientas, Refacciones y Accesorios Menores	-	-	-	-	-	-
Servicios Generales	-	-	-	-	-	-
Servicios Básicos	-	-	-	-	-	-
Servicios de Arrendamiento	-	-	-	-	-	-
Servicios Profesionales, Científicos, Técnicos y Otros Serv.	-	-	-	-	-	-
Servicios Financieros, Bancarios y Comerciales	-	-	-	-	-	-
Servicios de Instalación, Reparación, Mantto. y Conservación	-	-	-	-	-	-
Servicios de Comunicación Social y Publicidad	-	-	-	-	-	-
Servicios de Traslado y Viáticos	-	-	-	-	-	-
Servicios Oficiales	-	-	-	-	-	-
Otros Servicios Generales	-	-	-	-	-	-
Transferencias, Asignaciones, Subsidios y Otras Ayudas	-	-	-	-	-	-
Transferencias Internas y Asignaciones al Sector Público	-	-	-	-	-	-
Transferencias al Resto del Sector Público	-	-	-	-	-	-
Subsidios y Subvenciones	-	-	-	-	-	-
Ayudas Sociales	-	-	-	-	-	-
Pensiones y Jubilaciones	-	-	-	-	-	-
Transferencias a Fideicomisos, Mandatos y Otros Análogos	-	-	-	-	-	-
Transferencias a la Seguridad Social	-	-	-	-	-	-
Donativos	-	-	-	-	-	-
Transferencias al Exterior	-	-	-	-	-	-
Bienes Muebles, Inmuebles e Intangibles	-	-	-	-	-	-
Mobiliario y Equipo de Administración	-	-	-	-	-	-
Mobiliario y Equipo Educativo y Recreativo	-	-	-	-	-	-
Equipo e Instrumental Médico y de Laboratorio	-	-	-	-	-	-
Vehículos y Equipo de Transporte	-	-	-	-	-	-
Equipo de Defensa y Seguridad	-	-	-	-	-	-
Maquinaria, Otros Equipos y Herramientas	-	-	-	-	-	-
Activos Biológicos	-	-	-	-	-	-
Bienes Inmuebles	-	-	-	-	-	-
Activos Intangibles	-	-	-	-	-	-
Inversión Pública	-	-	-	-	-	-
Obra Pública en Bienes de Dominio Público	-	-	-	-	-	-
Obra Pública en Bienes Propios	-	-	-	-	-	-
Proyectos Productivos y Acciones de Fomento	-	-	-	-	-	-
Inversiones Financieras y Otras Provisiones	-	-	-	-	-	-
Inversiones Para el Fomento de Actividades Productivas	-	-	-	-	-	-
Acciones y Participaciones de Capital	-	-	-	-	-	-
Compra de Títulos y Valores	-	-	-	-	-	-
Concesión de Préstamos	-	-	-	-	-	-
Inversiones en Fideicomisos, Mandatos y Otros Análogos	-	-	-	-	-	-
Fideicomiso de Desastres Naturales (Informativo)	-	-	-	-	-	-
Otras Inversiones Financieras	-	-	-	-	-	-
Provisiones para Contingencias y Otras Erogaciones Esp.	-	-	-	-	-	-
Participaciones y Aportaciones	-	-	-	-	-	-
Participaciones	-	-	-	-	-	-
Aportaciones	-	-	-	-	-	-
Convenios	-	-	-	-	-	-
Deuda Pública	-	-	-	-	-	-
Amortización de la Deuda Pública	-	-	-	-	-	-
Intereses de la Deuda Pública	-	-	-	-	-	-
Comisiones de la Deuda Pública	-	-	-	-	-	-
Gastos de la Deuda Pública	-	-	-	-	-	-
Costo por Coberturas	-	-	-	-	-	-
Apoyos Financieros	-	-	-	-	-	-
Adeudos de Ejercicios Fiscales Anteriores (Adefas)	-	-	-	-	-	-

Concepto	Egresos					Subejercicio
	Aprobado	Ampliaciones / (Reducciones)	Modificado	Devengado	Pagado	
Gasto Etiquetado	3,775,118,754	399,718,526	4,174,837,280	701,503,393	517,548,471	3,473,333,887
Servicios Personales	3,637,080,619	29,551,907	3,666,632,526	499,962,007	316,134,379	3,166,670,519
Remuneraciones al Personal de Carácter Permanente	1,428,032,592	(78,690,993)	1,349,341,599	20,022,998	20,013,249	1,329,318,601
Remuneraciones al Personal de Carácter Transitorio	6,950,666	11,048,702	17,999,368	6,365,280	6,365,280	11,634,088
Remuneraciones Adicionales y Especiales	552,763,607	125,250,118	678,013,725	75,338,311	75,107,501	602,675,414
Seguridad Social	360,583,647	18,748,211	379,331,858	182,418,374	143,540	196,913,484
Otras Prestaciones Sociales y Económicas	1,250,233,011	(54,275,539)	1,195,957,472	214,403,009	213,279,310	981,554,463
Previsiones	16,520,094	-	16,520,094	-	-	16,520,094
Pago de Estímulos a Servidores Públicos	21,997,002	7,471,408	29,468,410	1,414,035	1,225,499	28,054,375
Materiales y Suministros	67,730,841	66,869,815	134,600,656	17,716,149	17,764,748	116,884,507
Materiales de Admón., Emisión de Doctos. y Art. Oficiales	6,009,199	36,030,672	42,039,871	269,761	258,568	41,770,110
Alimentos y Utensilios	7,573,473	29,394,103	36,967,576	15,700,273	15,772,573	21,267,303
Materias Primas y Materiales de Prod. y Comercialización	21,500	-	21,500	1,500	1,500	20,000
Materiales y Artículos de Construcción y de Reparación	808,025	254,457	1,062,482	289,635	289,635	772,847
Productos Químicos, Farmacéuticos y de Laboratorio	458,200	(52,428)	405,772	10,308	10,308	395,464
Combustibles, Lubricantes y Aditivos	1,344,681	693,256	2,037,937	1,067,240	1,060,003	970,697
Vestuario, Blancos, Prendas de Protección y Art. Deportivos	51,054,544	292,271	51,346,815	72,819	72,819	51,273,996
Materiales y Suministros Para Seguridad	-	-	-	-	-	-
Herramientas, Refacciones y Accesorios Menores	461,219	257,484	718,703	304,613	299,342	414,090
Servicios Generales	50,325,141	67,436,815	117,761,956	50,299,047	50,095,964	67,462,909
Servicios Básicos	34,835,887	28,133,994	62,969,881	41,819,139	41,811,080	21,150,742
Servicios de Arrendamiento	1,430,165	1,183,026	2,613,191	1,036,505	951,505	1,576,686
Servicios Profesionales, Científicos, Técnicos y Otros Serv.	7,404,627	6,794,596	14,199,223	2,524,973	2,525,322	11,674,250
Servicios Financieros, Bancarios y Comerciales	2,090,095	797,117	2,887,212	864,515	864,515	2,022,697
Servicios de Instalación, Reparación, Mantto. y Conservación	1,896,183	1,583,412	3,479,595	1,640,782	1,643,082	1,838,813
Servicios de Comunicación Social y Publicidad	43,591	(37,100)	6,491	-	-	6,491
Servicios de Traslado y Viáticos	1,024,722	514,149	1,538,871	438,771	330,732	1,100,100
Servicios Oficiales	975,239	3,875,860	4,851,099	1,551,368	1,546,080	3,299,731
Otros Servicios Generales	624,632	24,591,761	25,216,393	422,994	423,648	24,793,399
Transferencias, Asignaciones, Subsidios y Otras Ayudas	19,982,153	218,399,689	238,381,842	120,481,041	120,508,231	117,900,801
Transferencias Internas y Asignaciones al Sector Público	-	-	-	-	-	-
Transferencias al Resto del Sector Público	-	-	-	-	-	-
Subsidios y Subvenciones	5,792,423	4,156,668	9,949,091	1,603,834	1,596,034	8,345,257
Ayudas Sociales	1,110,833	173,141,506	174,252,339	72,987,739	73,022,729	101,264,600
Pensiones y Jubilaciones	6,228,897	41,101,515	47,330,412	45,889,468	45,889,468	1,440,944
Transferencias a Fideicomisos, Mandatos y Otros Análogos	6,850,000	-	6,850,000	-	-	6,850,000
Transferencias a la Seguridad Social	-	-	-	-	-	-
Donativos	-	-	-	-	-	-
Transferencias al Exterior	-	-	-	-	-	-
Bienes Muebles, Inmuebles e Intangibles	-	17,460,300	17,460,300	13,045,149	13,045,149	4,415,151
Mobiliario y Equipo de Administración	-	3,605,022	3,605,022	21,758	21,758	3,583,264
Mobiliario y Equipo Educativo y Recreativo	-	569,923	569,923	-	-	569,923
Equipo e Instrumental Médico y de Laboratorio	-	-	-	-	-	-
Vehículos y Equipo de Transporte	-	234,280	234,280	-	-	234,280
Equipo de Defensa y Seguridad	-	-	-	-	-	-
Maquinaria, Otros Equipos y Herramientas	-	39,000	39,000	23,391	23,391	15,609
Activos Biológicos	-	-	-	-	-	-
Bienes Inmuebles	-	13,000,000	13,000,000	13,000,000	13,000,000	-
Activos Intangibles	-	12,075	12,075	-	-	12,075
Inversión Pública	-	-	-	-	-	-
Obra Pública en Bienes de Dominio Público	-	-	-	-	-	-
Obra Pública en Bienes Propios	-	-	-	-	-	-
Proyectos Productivos y Acciones de Fomento	-	-	-	-	-	-
Inversiones Financieras y Otras Provisiones	-	-	-	-	-	-
Inversiones Para el Fomento de Actividades Productivas	-	-	-	-	-	-
Acciones y Participaciones de Capital	-	-	-	-	-	-
Compra de Títulos y Valores	-	-	-	-	-	-
Concesión de Préstamos	-	-	-	-	-	-
Inversiones en Fideicomisos, Mandatos y Otros Análogos	-	-	-	-	-	-
Fideicomiso de Desastres Naturales (Informativo)	-	-	-	-	-	-
Otras Inversiones Financieras	-	-	-	-	-	-
Provisiones para Contingencias y Otras Erogaciones Especiales	-	-	-	-	-	-
Participaciones y Aportaciones	-	-	-	-	-	-
Participaciones	-	-	-	-	-	-
Aportaciones	-	-	-	-	-	-
Convenios	-	-	-	-	-	-
Deuda Pública	-	-	-	-	-	-
Amortización de la Deuda Pública	-	-	-	-	-	-
Intereses de la Deuda Pública	-	-	-	-	-	-
Comisiones de la Deuda Pública	-	-	-	-	-	-
Gastos de la Deuda Pública	-	-	-	-	-	-
Costo por Coberturas	-	-	-	-	-	-
Apoyos Financieros	-	-	-	-	-	-
Adeudos de Ejercicios Fiscales Anteriores (Adefas)	-	-	-	-	-	-
Total de Egresos	3,775,118,754	399,718,526	4,174,837,280	701,503,393	517,548,471	3,473,333,887

Concepto	Egresos					Subejercicio
	Aprobado	Ampliaciones/ (Reducciones)	Modificado	Devengado	Pagado	
Gasto No Etiquetado	-	-	-	-	-	-
Secretaría Ejecutiva de la Gubernatura	-	-	-	-	-	-
Secretaría de Gobierno	-	-	-	-	-	-
Secretaría de Hacienda	-	-	-	-	-	-
Secretaría de Economía	-	-	-	-	-	-
Secretaría de Desarrollo Agropecuario	-	-	-	-	-	-
Secretaría de Obras Públicas	-	-	-	-	-	-
Secretaría de Educación	-	-	-	-	-	-
Secretaría de Salud	-	-	-	-	-	-
Fiscalía General del Estado	-	-	-	-	-	-
Secretaría de Administración	-	-	-	-	-	-
Secretaría de la Contraloría	-	-	-	-	-	-
Comisión Estatal de Seguridad Pública	-	-	-	-	-	-
Consejería Jurídica	-	-	-	-	-	-
Secretaría de Turismo	-	-	-	-	-	-
Secretaría de Desarrollo Social	-	-	-	-	-	-
Secretaría del Trabajo	-	-	-	-	-	-
Secretaría de Cultura	-	-	-	-	-	-
Secretaría de Desarrollo Sustentable	-	-	-	-	-	-
Secretaría de Innovación, Ciencia y Tec.	-	-	-	-	-	-
Secretaría de Movilidad y Transporte	-	-	-	-	-	-
Secretaría de Información y Comunicación	-	-	-	-	-	-
Gastos Institucionales	-	-	-	-	-	-
Poder Legislativo	-	-	-	-	-	-
Poder Judicial	-	-	-	-	-	-
Organismos Autónomos	-	-	-	-	-	-
Entidades Paraestatales y Fideicomisos No Empresariales y No Financieros	-	-	-	-	-	-
Fideicomisos Empresariales No Financieros con Participación Estatal Mayoritaria	-	-	-	-	-	-
Poder Ejecutivo de los Municipios	-	-	-	-	-	-
Gasto Etiquetado	3,775,118,754	399,718,526	4,174,837,280	701,503,393	517,548,471	3,473,333,887
Secretaría Ejecutiva de la Gubernatura	-	-	-	-	-	-
Secretaría de Gobierno	-	-	-	-	-	-
Secretaría de Hacienda	-	-	-	-	-	-
Secretaría de Economía	-	-	-	-	-	-
Secretaría de Desarrollo Agropecuario	-	-	-	-	-	-
Secretaría de Obras Públicas	-	-	-	-	-	-
Secretaría de Educación	-	-	-	-	-	-
Secretaría de Salud	-	-	-	-	-	-
Fiscalía General del Estado	-	-	-	-	-	-
Secretaría de Administración	-	-	-	-	-	-
Secretaría de la Contraloría	-	-	-	-	-	-
Comisión Estatal de Seguridad Pública	-	-	-	-	-	-
Consejería Jurídica	-	-	-	-	-	-
Secretaría de Turismo	-	-	-	-	-	-
Secretaría de Desarrollo Social	-	-	-	-	-	-
Secretaría del Trabajo	-	-	-	-	-	-
Secretaría de Cultura	-	-	-	-	-	-
Secretaría de Desarrollo Sustentable	-	-	-	-	-	-
Secretaría de Innovación, Ciencia y Tec.	-	-	-	-	-	-
Secretaría de Movilidad y Transporte	-	-	-	-	-	-
Secretaría de Información y Comunicación	-	-	-	-	-	-
Gastos Institucionales	-	-	-	-	-	-
Poder Legislativo	-	-	-	-	-	-
Poder Judicial	-	-	-	-	-	-
Organismos Autónomos	-	-	-	-	-	-
Entidades Paraestatales y Fideicomisos No Empresariales y No Financieros	3,775,118,754	399,718,526	4,174,837,280	701,503,393	517,548,471	3,473,333,887
Fideicomisos Empresariales No Financieros con Participación Estatal Mayoritaria	-	-	-	-	-	-
Poder Ejecutivo de los Municipios	-	-	-	-	-	-
Total del Gasto	3,775,118,754	399,718,526	4,174,837,280	701,503,393	517,548,471	3,473,333,887

Concepto	Egresos					Subejercicio
	Aprobado	Ampliaciones/ (Reducciones)	Modificado	Devengado	Pagado	
Gasto No Etiquetado	-	-	-	-	-	-
<i>Gobierno</i>	-	-	-	-	-	-
Legislación	-	-	-	-	-	-
Justicia	-	-	-	-	-	-
Coordinación de la Política de Gobierno	-	-	-	-	-	-
Relaciones Exteriores	-	-	-	-	-	-
Asuntos Financieros y Hacendarios	-	-	-	-	-	-
Seguridad Nacional	-	-	-	-	-	-
Asuntos de Orden Púb. y de Seguridad Interior	-	-	-	-	-	-
Otros Servicios Generales	-	-	-	-	-	-
<i>Desarrollo Social</i>	-	-	-	-	-	-
Protección Ambiental	-	-	-	-	-	-
Vivienda y Servicios a la Comunidad	-	-	-	-	-	-
Salud	-	-	-	-	-	-
Recreación, Cultura y Otras Manifestaciones Soc.	-	-	-	-	-	-
Educación	-	-	-	-	-	-
Protección Social	-	-	-	-	-	-
Otros Asuntos Sociales	-	-	-	-	-	-
<i>Desarrollo Económico</i>	-	-	-	-	-	-
Asuntos Económicos, Comerciales y Lab. en Gral.	-	-	-	-	-	-
Agropecuaria, Silvicultura, Pesca y Caza	-	-	-	-	-	-
Combustibles y Energía	-	-	-	-	-	-
Minería, Manufacturas y Construcción	-	-	-	-	-	-
Transporte	-	-	-	-	-	-
Comunicaciones	-	-	-	-	-	-
Turismo	-	-	-	-	-	-
Ciencia, Tecnología e Innovación	-	-	-	-	-	-
Otras Industrias y Otros Asuntos Económicos	-	-	-	-	-	-
<i>Otras no Clasificadas en Funciones Anteriores</i>	-	-	-	-	-	-
Trans. de la Deuda Púb. / Costo Fin. de la Deuda	-	-	-	-	-	-
Transferencias, Participaciones y Aportaciones entre Diferentes Niveles y Ordenes de Gobierno	-	-	-	-	-	-
Saneamiento del Sistema Financiero	-	-	-	-	-	-
Adeudos de Ejercicios Fiscales Anteriores	-	-	-	-	-	-
Gasto Etiquetado	3,775,118,754	399,718,526	4,174,837,280	701,503,393	517,548,471	3,473,333,887
<i>Gobierno</i>	-	-	-	-	-	-
Legislación	-	-	-	-	-	-
Justicia	-	-	-	-	-	-
Coordinación de la Política de Gobierno	-	-	-	-	-	-
Relaciones Exteriores	-	-	-	-	-	-
Asuntos Financieros y Hacendarios	-	-	-	-	-	-
Seguridad Nacional	-	-	-	-	-	-
Asuntos de Orden Púb. y de Seguridad Interior	-	-	-	-	-	-
Otros Servicios Generales	-	-	-	-	-	-
<i>Desarrollo Social</i>	3,775,118,754	399,718,526	4,174,837,280	701,503,393	517,548,471	3,473,333,887
Protección Ambiental	-	-	-	-	-	-
Vivienda y Servicios a la Comunidad	-	-	-	-	-	-
Salud	-	-	-	-	-	-
Recreación, Cultura y Otras Manifestaciones Soc.	-	-	-	-	-	-
Educación	3,775,118,754	399,718,526	4,174,837,280	701,503,393	517,548,471	3,473,333,887
Protección Social	-	-	-	-	-	-
Otros Asuntos Sociales	-	-	-	-	-	-
<i>Desarrollo Económico</i>	-	-	-	-	-	-
Asuntos Económicos, Comerciales y Lab. en Gral.	-	-	-	-	-	-
Agropecuaria, Silvicultura, Pesca y Caza	-	-	-	-	-	-
Combustibles y Energía	-	-	-	-	-	-
Minería, Manufacturas y Construcción	-	-	-	-	-	-
Transporte	-	-	-	-	-	-
Comunicaciones	-	-	-	-	-	-
Turismo	-	-	-	-	-	-
Ciencia, Tecnología e Innovación	-	-	-	-	-	-
Otras Industrias y Otros Asuntos Económicos	-	-	-	-	-	-
<i>Otras no Clasificadas en Funciones Anteriores</i>	-	-	-	-	-	-
Trans. de la Deuda Púb. / Costo Fin. de la Deuda	-	-	-	-	-	-
Transferencias, Participaciones y Aportaciones entre Diferentes Niveles y Ordenes de Gobierno	-	-	-	-	-	-
Saneamiento del Sistema Financiero	-	-	-	-	-	-
Adeudos de Ejercicios Fiscales Anteriores	-	-	-	-	-	-
Total del Egresos	3,775,118,754	399,718,526	4,174,837,280	701,503,393	517,548,471	3,473,333,887

Concepto	Egresos					Subejercicio
	Aprobado	Ampliaciones/ (Reducciones)	Modificado	Devengado	Pagado	
Gasto No Etiquetado	-	-	-	-	-	-
<i>Personal Administrativo y de Servicio Público</i>	-	-	-	-	-	-
<i>Magisterio</i>	-	-	-	-	-	-
<i>Servicios de Salud</i>	-	-	-	-	-	-
Personal Administrativo	-	-	-	-	-	-
Personal Médico, Paramédico y afín	-	-	-	-	-	-
<i>Seguridad Pública</i>	-	-	-	-	-	-
<i>Gastos Asociados a la Implementación de Nuevas Leyes Fed. o Reformas a las Mismas</i>	-	-	-	-	-	-
Nombre del Programa o Ley 1	-	-	-	-	-	-
Nombre del Programa o Ley 2	-	-	-	-	-	-
<i>Sentencias Laborales Definitivas</i>	-	-	-	-	-	-
Gasto Etiquetado	3,637,080,619	29,551,907	3,666,632,526	499,962,007	316,134,379	3,166,670,519
<i>Personal Administrativo y de Servicio Público</i>	<i>3,637,080,619</i>	<i>29,551,907</i>	<i>3,666,632,526</i>	<i>499,962,007</i>	<i>316,134,379</i>	<i>3,166,670,519</i>
<i>Magisterio</i>	-	-	-	-	-	-
<i>Servicios de Salud</i>	-	-	-	-	-	-
Personal Administrativo	-	-	-	-	-	-
Personal Médico, Paramédico y afín	-	-	-	-	-	-
<i>Seguridad Pública</i>	-	-	-	-	-	-
<i>Gastos Asociados a la Implementación de Nuevas Leyes Fed. o Reformas a las Mismas</i>	-	-	-	-	-	-
Nombre del Programa o Ley 1	-	-	-	-	-	-
Nombre del Programa o Ley 2	-	-	-	-	-	-
<i>Sentencias Laborales Definitivas</i>	-	-	-	-	-	-
Total del Gasto en Servicios Personales	3,637,080,619	29,551,907	3,666,632,526	499,962,007	316,134,379	3,166,670,519

INSTITUTO DE LA EDUCACIÓN BÁSICA DEL ESTADO DE MORELOS
Estado Analítico del Ejercicio del Presupuesto de Egresos
Clasificación Económica (por Tipo de Gasto)
Del 1 de enero al 30 de junio de 2017
(PESOS)



Concepto	Egresos					
	Aprobado 1	Ampliaciones/ (Reducciones) 2	Modificado 3 = (1 + 2)	Devengado 4	Pagado 5	Subejercicio 6 = (3 - 4)
Gasto Corriente	3,761,365,499	356,782,027	4,118,147,526	687,492,069	503,537,147	3,430,655,457
Gasto de Capital	13,753,255	-	13,753,255	13,045,150	13,045,150	708,105
Amortización de la Deuda y Disminución de Pasivos	-	42,572,265	42,572,265	116,000	116,000	42,456,265
Pensiones y Jubilaciones	-	364,234	364,234	-	-	364,234
Participaciones	-	-	-	850,174	850,174	(850,174)
Total del Gasto	3,775,118,754	399,718,526	4,174,837,280	701,503,393	517,548,471	3,473,333,887

Identificación de Crédito o Instrumento	Contratación / Colocación A	Amortización B	Endeudamiento Neto C = A - B
	Créditos Bancarios		
	-	-	-
	-	-	-
	-	-	-
	-	-	-
	-	-	-
	-	-	-
	-	-	-
	-	-	-
	NO APLICA		
	-	-	-
	-	-	-
Total Créditos Bancarios	-	-	-
	Otros Instrumentos de Deuda		
	-	-	-
	-	-	-
	-	-	-
	-	-	-
	-	-	-
	-	-	-
	-	-	-
	-	-	-
Total Otros Instrumentos de Deuda	-	-	-
TOTAL	-	-	-



Instituto de la
**Educación Básica del
Estado de Morelos**

Información Programática

CUENTA PÚBLICA 2do TRIMESTRE 2017
INSTITUTO DE LA EDUCACIÓN BÁSICA DEL ESTADO DE MORELOS
ENERO-JUNIO

2017

Concepto	Egresos					Subejercicio
	Aprobado	Ampliaciones/ (Reducciones)	Modificado	Devengado	Pagado	
	1	2	3 = (1 + 2)	4	5	
Programas	-	-	-	-	-	-
Subsidios: Sector Social y Privado o Ent. Federativas y Municipios	-	-	-	-	-	-
Sujetos a Reglas de Operación	-	-	-	-	-	-
Otros Subsidios	-	-	-	-	-	-
Desempeño de las Funciones	-	-	-	-	-	-
Prestación de Servicios Públicos	-	-	-	-	-	-
Provisión de Bienes Públicos	-	-	-	-	-	-
Planeación, Seguimiento y Evaluación de Políticas Públicas	-	-	-	-	-	-
Promoción y Fomento	-	-	-	-	-	-
Regulación y Supervisión	-	-	-	-	-	-
Funciones de las Fuerzas Armadas (Únicamente Gobierno Federal)	-	-	-	-	-	-
Específicos	-	-	-	-	-	-
Proyectos de Inversión	-	-	-	-	-	-
Administrativos y de Apoyo	-	-	-	-	-	-
Apoyo al Proceso Presupuestario y para Mejorar la Eficiencia Institucional	-	-	-	-	-	-
Apoyo a la Función Pública y al Mejoramiento de la Gestión	-	-	-	-	-	-
Operaciones Ajenas	-	-	-	-	-	-
Compromisos	-	-	-	-	-	-
Obligaciones de Cumplimiento de Resolución Jurisdiccional	-	-	-	-	-	-
Desastres Naturales	-	-	-	-	-	-
Obligaciones	-	-	-	-	-	-
Pensiones y Jubilaciones	-	-	-	-	-	-
Aportaciones a la Seguridad Social	-	-	-	-	-	-
Aportaciones a Fondos de Estabilización	-	-	-	-	-	-
Aportaciones a Fondos de Inversión y Reestructura de Pensiones	-	-	-	-	-	-
Programas de Gasto Federalizado (Gobierno Federal)	3,775,118,754	353,386,376	4,128,505,130	683,841,870	501,424,418	3,444,663,260
Gasto Federalizado	3,775,118,754	353,386,376	4,128,505,130	683,841,870	501,424,418	3,444,663,260
Participaciones a Entidades Federativas y Municipios	-	-	-	-	-	-
Costo financiero, deuda o apoyos a deudores y ahorradores de la banca	-	-	-	-	-	-
Adeudos de ejercicios fiscales anteriores	-	46,332,150	46,332,150	17,661,523	16,124,053	28,670,627
Total del Gasto	3,775,118,754	399,718,526	4,174,837,280	701,503,393	517,548,471	3,473,333,887

INSTITUTO DE LA EDUCACIÓN BÁSICA DEL ESTADO DE MORELOS
Indicadores de Postura Fiscal
Del 1 de enero al 30 de junio de 2017
(PESOS)



Concepto	Estimado	Devengado	Pagado ³
I. Ingresos Presupuestarios (I=1+2)	7,447,768,525	4,055,285,968	3,970,193,632
1. Ingresos del Gobierno de la Entidad Federativa 1	721,221,300	22,399,003	22,399,003
2. Ingresos del Sector Paraestatal 1	6,726,547,225	4,032,886,965	3,947,794,629
II. Egresos Presupuestarios (II=3+4)	3,775,118,754	701,503,393	517,548,471
3. Egresos del Gobierno de la Entidad Federativa 2	-	-	-
4. Egresos del Sector Paraestatal 2	3,775,118,754	701,503,393	517,548,471
III. Balance Presupuestario (Superávit o Déficit) (III = I - II)	3,672,649,771	3,353,782,575	3,452,645,161

Concepto	Estimado	Devengado	Pagado ³
III. Balance presupuestario (Superávit o Déficit)	3,672,649,771	3,353,782,575	3,452,645,161
IV. Intereses, Comisiones y Gastos de la Deuda	-	-	-
V. Balance Primario (Superávit o Déficit) (V= III - IV)	3,672,649,771	3,353,782,575	3,452,645,161

Concepto	Estimado	Devengado	Pagado ³
A. Financiamiento	-	-	-
B. Amortización de la deuda	-	-	-
C. Endeudamiento ó desendeudamiento (C = A - B)	-	-	-

1 Los Ingresos que se presentan son los ingresos presupuestarios totales sin incluir los ingresos por financiamientos. Los Ingresos del Gobierno de la Entidad Federativa corresponden a los del Poder Ejecutivo, Legislativo Judicial y Autónomos.

2 Los egresos que se presentan son los egresos presupuestarios totales sin incluir los egresos por amortización. Los egresos del Gobierno de la Entidad Federativa corresponden a los del Poder Ejecutivo, Legislativo, Judicial y Órganos Autónomos.

3 Para Ingresos se reportan los ingresos recaudados; para egresos se reportan los egresos pagados.



Instituto de la
**Educación Básica del
Estado de Morelos**

Anexos

CUENTA PÚBLICA 2do TRIMESTRE 2017 | 2017
INSTITUTO DE LA EDUCACIÓN BÁSICA DEL ESTADO DE MORELOS
ENERO-JUNIO

Código	Descripción del Bien Inmueble	Valor en libros
N-5	JARDIN DE NIÑOS BATALLA DEL 5 DE MAYO, CLAVE 17DJN0381E, CALLE LAURO ORTEGA NUMERO 4 COLONIA HERMENEGILDO GALEANA MUNICIPIO DE CUAUTLA MORELOS, NORESTE 68.40 CON CALLE AGUSTIN MELGAR, SURESTE 47.10 CON CALLE LAURO ORTEGA, SUROESTE 42.00 CON CALLE ADOLFO LOPEZ MATEOS, NOROESTE 54.50 CON LOTE 02 Y 03, SUPERFICIE 2,069 METROS CUADRADOS CORETT-II-MORELOS-006-2000	206,900
N-5	PRIMARIA AQUILES SERDAN CLAVE 17DPR0337H, CALLE VICENTE GUERRERO NUM. 1 COLONIA NEXPA MUNICIPIO DE TLAQUILTENANGO MORELOS, NORESTE 99.70 CON CALLE VICENTE GUERRERO, SURESTE 61.50 CON CALLE IGNACIO MAYA, SUROESTE 69.60 CON LOTE 2 Y 3, SUROESTE 30.25 CON LOTE 04, NOROESTE 4.00 CON LOTE 04, NOROESTE 58.70 CON CALLE 20 DE NOVIEMBRE, SUPERFICIE 6,077 METROS CUADRADOS, ESCRITURA CORETT-II-MORELOS-09-99	281,697
N-5	JARDIN DE NIÑOS MA. ELENA RUIZ VON SALIS CLAVE 17DJN0510I, CALLEJON DE LAS FLORES NUM 6, POBLADO DE ANENEUILCO, MUNICIPIO DE CIUDAD AYALA MORELOS, NORESTE 33.75 CON CALLE 3 DE MAYO; SURESTE 63.90 CON CALLEJON DE LAS FLORES; SUROESTE 33.75 CON CALLEJON SIN NOMBRE; NOROESTE 64.15 CON LOTE 01, SUPERFICIE 2,16 METROS CUADRADOS, ESCRITURA CORETT-II-MORELOS-001-2000	172,880
N-5	JARDIN DE NIÑOS MACARIA THAN DE RIVA PALACIO, CLAVE 17DJN0672U, CALLE PAUL HARRIS S/N, COLONIA AMPLIACION BUGAMBILIAS, MUNICIPIO DE JIUTEPEC MORELOS, NORESTE 18.75 CON PASEO HARRIS; 36.50 CON LOTE 04; SOROESTE 19.00 CON LOTE 28, 19 Y 20; NOROESTE 17.66 Y 17.87 EN DOS TRAMOS CON LOTES 24, 25, 26, 02, SUPERFICIE 676 METROS CUARADOS, ESCRITURA CORETT-II-MORELOS-010-99	81,120
N-5	JARDIN DE NIÑOS REFUGIO SONI, CLAVE 17DJN0136U, AVENIDA REVOLUCION NUM. 52, COLINIA BENITO JUAREZ, MUNICIPIO DE CUERNAVACA MORELOS, NORESTE 27.75 CON LOTE 13, SURESTE 40.40 CON LOTE 14; SUROESTE 25.02 CON AV. REVOLUCION, NOROESTE 39.87 CON LOTE 16, SUPERFICIE 958 METROS CUADRADOS, ESCRITURA CORETT -II-MORELOS-011-99	129,330
N-5	ESCUELA PRIMARIA CUAUHEMOC, CLAVE 17DPR0407M, CALLE FRANCISCO I. MADERO, COLONIA IZTLACCIHUATL, MUNICIPIO DE CUAUTLA MORELOS, NORESTE 39.00 MTS CON LOTE 01 Y 10, SURESTE 84.50 METROS CON CALLE FRANCISCO I. MADERO, AL SURESTE 20.00 CON LOTE 3 Y 19.50 CON LOTE 09, NORESTE 3.70 Y 80.00 CON CALLE EMILIANO ZAPATA SUPERFICIE 3,217 METROS CUADRADOS ESCRITURA CORETT-II-MORELOS-012-99	321,700
N-5	ESCUELA PRIMARIA LUIS DONALDO COLOSIO MURRIETA, CALLE BENITO JUAREZ SIN NUMERO, COLONIA IGNACIO ZARAGOZA, MUNICIPIO DE CUAUTLA MORELOS, NOROESTE 25.96 Y 21.20 EN DOS TRAMOS CON CALLE BENITO JUAREZ, SUROESTE 42.98 CON LOTE 26, CERRADA BENITO JUAREZ Y LOTE 25, SURESTE .50 CON LO TE 07, SUROESTE 9.65 Y 42.20 EN DOS TRAMOS CON LOTE 7, 8, 9, 10, 17 Y 11, NOROESTE 43.80 CON LOTE 12 Y 29, ESCRITURA CORETT-IV-MOR-47-05	627,600
N-5	JARDIN DE NIÑOS REPUBLICA DE VENEZUELA CLAVE DJN01660, CALLE ARTICULO 123 SIN NUMERO, COLONIA LOMAS DE GUADALUPE, MUNICIPIO DE TEMIXCO, MORELOS, NORTE CON 52.80 MTS CON LOTE 6 Y5; SURESTE 26.80 Y 8.15 MTS EN DOS TRAMOS CON PRIVADA 16 DE SEPTIEMBRE Y LOTES 11, 2 Y 3; SUROESTE 52.20 MTS Y 5.80 MTS CON LOTE 8; NOROESTE 21.50 MTS CON CALLE ARTICULO 123; NOROESTE 3.00 MTS CON LOTE 8, SUPERFICIE 1.663 METROS CUADRADOS ESCRITURA CORETT-II-MORELOS-08-99	149,670
N-5	JARDIN DE NIÑOS PROFRA. EMMA OLGUIN HERMIDA, CLAVE 17DJN0226M, CALLE ROSAS SIN NUMERO, COLONIA LOMAS DEL CARRIL, MUNICIPIO DE TEMIXCO MORELOS, NORESTE 31.12 METROS CON LOTE 39, SURESTE 6.10, 22.10 Y 7.10 METROS EN TRES TRAMOS CON LOTE 34, 36 Y 37, SUROESTE 31.55 METROS CON LOTE 14, NOROESTE 35.80 METROS CON CALLE ROSAS, SUPERFICIE 1,009 METROS CUADRADOS, ESCRITURA CORETT II-MORELOS-07-99	90,810

INSTITUTO DE LA EDUCACIÓN BÁSICA DEL ESTADO DE MORELOS
Relación de Bienes Inmuebles que Componen el Patrimonio
(PESOS)



Código	Descripción del Bien Inmueble	Valor en libros
N-5	ESCUELA TELESECUNDARIA JUSTO SIERRA CLAVE 17DTV01310 CALLE CHIRIMOYO SIN NUMERO POBLADO ITZAMATTILAN MUNICIPIO DE YAUTEPEC, NORESTE 38.10 CON LOTE 29 Y 26, SURESTE 22.55 CON LOTE 27, SUROESTE 39.00 CON CALLE SIN NOMBRE, NORESTE 9.90 CON CALLE CHIRIMILLOS, SUPERFICIE 798 METROS CUADRADOS, ESCRITURA DE CORETT-II-MORELOS-003-2000	47,880
N-5	ESCUELA PRIMARIA IGNACIO MAYA CLAVE 17DR03386, CALLE IGNACIO MAYA NUMERO 57, COLONIA FLORES MAGON, MUNICIPIO DE YAUTEPEC, MORELOS, SURESTE 39.60 CON CALLE IGNACIO MAYA; NORESTE 47.54 CON LOTE 19, 20, Y 01, SUROESTE 48.60 CON LOTE 03; 38.83 CON DOS TRAMOS CON LOTE 11 Y 13; SUPERFICIE 1,884 METROS CUADRADOS, ESCRITURA CORETT-MORELOS-002-2000	75,360
N-5	INMUEBLES PROPIEDAD DE GOBIERNO DEL ESTADO Y QUE EL IEDEM SOLO CUENTA CON EL USO PUBLICO Y CONTINUO	
N-5	17BBE0006M BIBLIOTECA ESCOLAR DE LA SECUNDARIA TECNICA NUM. 3 AMACUZAC AMACUZAC LA GLORIETA AVENIDA BENITO JUAREZ S/N	1,329,137
N-5	17DS10046D ESCUELA SECUNDARIA TECNICA NUM. 3 LA GLORIETA	
N-5	17DTV0114Y 20 DE NOVIEMBRE AMACUZAC CAJONES CAMINO COAHUXTLA CAJONES SIN NUM.	312,913
N-5	17DPR0571M EJERCITO TRIGARANTE AMACUZAC CAJONES ESTACION FERROCARRIL NUM. 2	338,971
N-5	17DPR0002V VALENTIN GOMEZ FARIAS AMACUZAC CASAHUATLAN CASAHUATLAN FERROCARRIL MEXICO BALSAS NUM. 1	721,469
N-5	17DPR0570N REVOLUCION SOCIAL MEXICANA	
N-5	17DTV0044T HERMANOS FLORES MAGON AMACUZAC CASAHUATLAN CASAHUATLAN VENUSTIANO CARRANZA S/N	417,543
N-5	17DPR0174N JOSE MA. MORELOS Y PAVON TETECALA ACTOPAN CARRETERA ALPUYECA GRUTAS S/N	433,945
N-5	17DPR0673J MIGUEL HIDALGO TETECALA COLONIA FRANCISCO SARABIA FRANCISCO SARABIA LA PAROTA S/N	505,378
N-5	17DST0008A ESCUELA SECUNDARIA TECNICA NUM. 8 TETECALA TETECALA TETECALA CENTRO ESQUINA ALDAMA Y LAZARO CARDENAS S/N	3,692,053
N-5	17DES0054U QUETZALCOATL TLALNEPANTLA TLALNEPANTLA TLALNEPANTLA CENTRO PROLONGACION INES CHAVEZ SIN NUMERO	2,364,366
N-5	17DJN0116G LIBERTAD Y DEMOCRACIA TLALNEPANTLA EL VIGIA (SAN NICOLAS DEL MONTE) EL VIGIA DEL TRABAJO NUM. 1	150,980
N-5	17DJN0287Z MARCELO TORREBLANCA TLALNEPANTLA FELIPE NERI (CUATEPEC) FELIPE NERI JOSE MARIA MORELOS NUM. 4	351,392
N-5	17DJN0460R SITIO DE CUAUTLA TLALNEPANTLA TLALNEPANTLA TLALNEPANTLA CENTRO NACIONAL Y PRIMAVERA S/N	283,717
N-5	17DPR0243T SANGRE DE HEROES TLALNEPANTLA TLALNEPANTLA TLALNEPANTLA CENTRO PLAZA DE LA CONSTITUCION NUM. 13	1,872,258

Código	Descripción del Bien Inmueble	Valor en libros
N-5	17DPR03771 NICOLAS BRAVO TLALNEPANTLA EL VIGIA (SAN NICOLAS DEL MONTE) EL VIGIA AVENIDA VICENTE GUERRERO NUM. 1	850,017
N-5	17DPR0430N HEROES DEL SUR TLALNEPANTLA FELIPE NERI (CUATEPEC) FELIPE NERI 16 DE SEPTIEMBRE S/N	1,067,766
N-5	17DTV00865 JOSE MA MORELOS Y PAVON TLALNEPANTLA FELIPE NERI (CUATEPEC) FELIPE NERI 5 DE MAYO S/N	1,009,668
N-5	17DES0035F TOTOLLI TOTOLAPAN TEPETLIXPITA TEPETLIXPITA CARRETERA FEDERAL TOTOLAPAN ATLATLAHUACAN SIN NUMERO	2,811,546
N-5	17DJIN0268L JESUS REYES HEROLES TOTOLAPAN EL LLANITO EL LLANITO NUM. 6	253,904
N-5	17DJIN0595F JUDITH LOPEZ DE NAVA TOTOLAPAN TOTOLAPAN CENTRO IGNACIO ALLENDE NUM. 50	618,185
N-5	17DJIN0691I VIOLETA TOTOLAPAN EL FUERTE (SAN MIGUEL) EL FUERTE 5 DE MAYO SIN NUMERO	95,051
N-5	17DPR0175M RODOLFO LOPEZ DE NAVA TOTOLAPAN TOTOLAPAN CENTRO EL LLANITO S/N	1,973,589
N-5	17DPR0263G IGNACIO ZARAGOZA TOTOLAPAN NEPOPUALCO NEPOPUALCO AVENIDA INDEPENDENCIA S/N	900,284
N-5	17DPR0347O MIGUEL HIDALGO TOTOLAPAN LA CAÑADA (SAN SEBASTIAN) LA CAÑADA JOSE MARIA MORELOS NUM. 27	521,148
N-5	17DPR0382U EMILIANO ZAPATA TOTOLAPAN EL FUERTE (SAN MIGUEL) EL FUERTE AVENIDA INDEPENDENCIA S/N	441,348
N-5	17DPR0429Y CAMPO Y PROGRESO TOTOLAPAN TEPETLIXPITA TEPETLIXPITA JOSE MA MORELOS NUM. 5	281,237
N-5	17DPR0432L JUAN N. ALVAREZ TOTOLAPAN AHUATLAN (ASUNCION AHUATLAN) AHUATLAN DE LA CRUZ NUM. 1	424,644
N-5	17DPR0443R NETZAHUALCOYOTL TOTOLAPAN TOTOLAPAN CENTRO PLAZA DE LA CONSTITUCION NUM. 4	1,049,490
N-5	17DPR0684P LIC. BENITO JUAREZ TOTOLAPAN VILLA NICOLAS ZAPATA VILLA NICOLAS ZAPATA ZARAGOZA S/N	461,525
N-5	17DTV0034M GENERAL EMILIANO ZAPATA TOTOLAPAN TOTOLAPAN CENTRO PLAZA DE LA CONSTITUCION NUM. 1	516,722
N-5	17DTV0056Y JUSTO SIERRA TOTOLAPAN NEPOPUALCO AVENIDA BENITO JUAREZ SIN NUMERO	1,497,957
N-5	17DJIN0593H EMELIA LOPEZ ACOSTA ZACATEPEC CHIVERIAS (SAN ANTONIO CHIVERIAS) CHIVERIAS AV. GONZALO PASTRANA SIN NUMERO	246,847
N-5	17DJIN0626I CELIA MUÑOZ ESCOBAR ZACATEPEC ZACATEPEC DE HIDALGO TETELPA DEGOLLADO NUM. 9	439,370
N-5	17DPR0356W RAMON BETETA ZACATEPEC ZACATEPEC DE HIDALGO ZACATEPEC CENTRO INGENIO SANALONA NUM. 2	4,597,728
N-5	17DPR0990X PROF. PABLO MEDELLIN MORALES ZACATEPEC CHIVERIAS (SAN ANTONIO CHIVERIAS) SAN ANTONIO CHIVERIAS EMILIANO ZAPATA SIN NUMERO	916,339
N-5	17DTV0022H LAZARO CARDENAS ZACATEPEC ZACATEPEC DE HIDALGO ZACATEPEC CENTRO NINOS HEROES NUM. 51	621,974
N-5	17DTV0107O 16 DE SEPTIEMBRE ZACATEPEC ZACATEPEC DE HIDALGO TETELPA 16 DE SEPTIEMBRE S/N	633,384
N-5	17DTV0134L NACIONES UNIDAS ZACATEPEC CHIVERIAS (SAN ANTONIO CHIVERIAS) SAN ANTONIO CHIVERIAS IGNACIO MANUEL ALTAMIRANO NUM. 40	1,282,207
N-5	INSTITUTO DE LA EDUCACION BASICA EN EL ESTADO DE MORELOS OFICINAS CENTRALES	14,623,460
N-5	CR. 1028 / LORENZO ZEPEDA CONTRERAS / GO.- PAGO DE EXPROPIACION DEL PREDIO IDENTIFICADO COMO PARCELA ESCOLAR NUM.01 Z-1	13,000,000



Instituto Estatal de Educación para Adultos

CUENTA PÚBLICA CONSOLIDADA
ENTIDADES PARAESTATALES
ENERO - JUNIO | 2017



Presentación

CUENTA PÚBLICA SEGUNDO TRIMESTRE
INSTITUTO ESTATAL DE EDUCACIÓN
PARA ADULTOS
ENERO - JUNIO

2017

PRESENTACIÓN

En cumplimiento al mandato contenido en el Artículo 32 de la Constitución Política del Estado Libre y Soberano de Morelos, en el que se establece la obligación del Gobernador del Estado para remitir al Congreso del Estado la Cuenta Pública, en unión y concordancia con los avances de los Programas Operativos Anuales; así como a lo señalado en los Artículos 53 y 54 de la Ley General de Contabilidad Gubernamental, 38, 42 y 46 de la Ley de Presupuesto, Contabilidad y Gasto Público del Estado de Morelos y, 22 fracción XXVIII de la Ley Orgánica de la Administración Pública del Estado de Morelos, se presenta al H. Congreso del Estado, la Cuenta Pública de la Hacienda Pública Estatal correspondiente al periodo Abril - Junio del ejercicio fiscal 2017.

La Cuenta Pública del Segundo Trimestre, presenta la información correspondiente al periodo Abril - Junio del ejercicio fiscal 2017, de conformidad con las disposiciones de la Ley General de Contabilidad Gubernamental, con el siguiente contenido:

I. Información Contable:

- a. Estado de Actividades.
- b. Estado de Situación Financiera.
- c. Estado de Cambios en la Situación Financiera.
- d. Estado Analítico del Activo.
- e. Estado Analítico de la Deuda y Otros Pasivos.
- f. Estado de Variación en la Hacienda Pública/Patrimonio.
- g. Estado de Flujos de Efectivo.
- h. Notas a los Estados Financieros.

II. Información Presupuestaria:

- a. Estado Analítico de Ingresos.
- b. Estado Analítico del Ejercicio del Presupuesto de Egresos.
- c. Endeudamiento Neto.
- d. Intereses de la Deuda Pública.

III. Información Programática.

- a. Indicadores de Postura Fiscal.

IV. Anexos.

- a. Relación de Bienes Inmuebles que componen el Patrimonio.
b. Relación de Cuentas Bancarias Productivas Específicas.
c. Anexo 2.- Relación de Bienes Muebles que componen el Patrimonio (Información en CD).

En la Cuenta Pública y sus anexos, se presenta información detallada para facilitar el análisis y evaluación de las cifras que la integran, así como el cumplimiento a los objetivos contenidos en los programas en apego al Presupuesto de Egresos del Gobierno del Estado para el ejercicio fiscal 2017.

Por lo antes expuesto, se somete a ese Honorable Congreso del Estado la información contable del periodo Abril - Junio del ejercicio fiscal 2017 para su examen y revisión respectiva.

Dr. Eliseo Guajardo Ramos
DIRECTOR GENERAL



Información Contable

CUENTA PÚBLICA SEGUNDO TRIMESTRE
INSTITUTO ESTATAL DE EDUCACIÓN
PARA ADULTOS
ENERO - JUNIO

2017

Concepto	2017	2016	Concepto	2017	2016
INGRESOS Y OTROS BENEFICIOS			GASTOS Y OTRAS PÉRDIDAS		
<i>Ingresos de la Gestión</i>			<i>Gastos de Funcionamiento</i>	21,653,931	49,512,337
Impuestos	-	-	Servicios Personales	17,171,243	41,010,106
Cuotas y Aportaciones de Seguridad Social	-	-	Materiales y Suministros	763,704	1,803,290
Contribuciones de Mejoras	-	-	Servicios Generales	3,718,984	6,698,941
Derechos	-	-	Transferencia, Asignaciones, Subsidios y Otras Ayudas	8,416,404	25,982,766
Productos de Tipo Corriente	-	-	Transferencias Internas y Asignaciones al Sector Público	-	-
Aprovechamientos de Tipo Corriente	-	-	Transferencias al Resto del Sector Público	-	-
Ingresos por Venta de Bienes y Servicios	-	-	Subsidios y Subvenciones	-	-
Ingresos no Comprendidos en las Fracciones de la Ley de	-	-	Ayudas Sociales	8,416,404	25,982,766
Ingresos Causados en Ejercicios Fiscales Anteriores Pendientes	-	-	Pensiones y Jubilaciones	-	-
de Liquidación o Pago	-	-	Transf. a Fideicomisos, Mandatos y Contratos Análogos	-	-
			Transferencias a la Seguridad Social	-	-
			Donativos	-	-
			Transferencias al Exterior	-	-
Participaciones, Aportaciones, Transferencias,	38,006,673	77,419,807	Participaciones y Aportaciones	-	-
Asignaciones, Subsidios y Otras Ayudas			Participaciones	-	-
Participaciones y Aportaciones	36,037,673	73,425,807	Aportaciones	-	-
Transferencia, Asignaciones, Subsidios y Otras ayudas	1,969,000	3,994,000	Convenios	-	-
			Intereses, Comisiones y Otros Gastos de la Deuda Púb.	-	-
Otros Ingresos y Beneficios	40,657	527,777	Intereses de la Deuda Pública	-	-
Ingresos Financieros	40,657	36,610	Comisiones de la Deuda Pública	-	-
Incremento por Variación de Inventarios	-	-	Gastos de la Deuda Pública	-	-
Disminución del Exceso de Estimaciones por Pérdida o	-	-	Costo por Coberturas	-	-
Deterioro u Obsolescencia	-	-	Apoyos Financieros	-	-
Disminución del Exceso de Provisiones	-	491,167	Otros Gastos y Pérdidas Extraordinarias	34,720	264,616
Otros Ingresos y Beneficios Varios	-	-	Estimaciones, Depreciaciones, Deterioros, Obsolescencia y	-	34,896
			Amortizaciones	-	-
Total de Ingresos y Otros Beneficios	38,047,330	77,947,584	Provisiones	-	-
			Disminución de Inventarios	-	-
			Aumento por Insuficiencia de Estimaciones por Pérdida o	-	-
			Deterioro y Obsolescencia	-	-
			Aumento por Insuficiencia de Provisiones	-	-
			Otros Gastos	34,720	229,720
			Inversión Pública	-	-
			Inversión Pública no Capitalizable	-	-
			Total de Gastos y Otras Pérdidas	30,105,055	75,759,719
			Resultados del Ejercicio (Ahorro/Desahorro)	7,942,275	2,187,865

Bajo protesta de decir verdad declaramos que los Estados Financieros y sus Notas son razonablemente correctos y responsabilidad del emisor.

CONCEPTO	30 de junio 2017	31 de diciembre 2016	CONCEPTO	30 de junio 2017	31 de diciembre 2016
ACTIVO			PASIVO		
Activo Circulante			Pasivo Circulante		
Efectivo y Equivalentes	11,565,603	6,825,824	Cuentas por Pagar a Corto Plazo	1,055,641	4,021,754
Efectivo	35,000	-	Servicios Personales por Pagar a Corto Plazo	344,508	597,916
Bancos/Tesorería	11,530,603	6,825,824	Proveedores por Pagar a Corto Plazo	87,238	44,370
Bancos/Dependencias y Otros	-	-	Contratistas por Obras Públicas por Pagar a Corto Plazo	-	-
Inversiones Temporales (Hasta 3 meses)	-	-	Participaciones y Aportaciones por Pagar a Corto Plazo	-	-
Fondos con Afectación Específica	-	-	Transferencias Otorgadas por Pagar a Corto Plazo	-	-
Depósitos de Fondos de Terceros en Garantía y/o Admón.	-	-	Int., Comisiones y Otros Gastos de la Deuda Púb. por Pagar a Corto Plazo	-	-
Otros Efectivos y Equivalentes	-	-	Retenciones y Contribuciones por Pagar a Corto Plazo	623,895	870,664
			Devoluciones de la Ley de Ingresos por Pagar a Corto Plazo	-	-
Derechos a Recibir Efectivo o Equivalentes	59,790	37,782	Otras Cuentas por Pagar a Corto Plazo	-	2,508,804
Inversiones Financieras de Corto Plazo	-	-			
Cuentas por Cobrar a Corto Plazo	13,724	-	Documentos por Pagar a Corto Plazo	-	-
Deudores Diversos por Cobrar a Corto Plazo	46,066	37,782	Documentos Comerciales por Pagar a Corto Plazo	-	-
Ingresos por Recuperar a Corto Plazo	-	-	Documentos con Contratistas por Obras Púb. por Pagar a Corto Plazo	-	-
Deudores por Anticipos de la Tesorería a Corto Plazo	-	-	Otros Documentos por Pagar a Corto Plazo	-	-
Préstamos Otorgados a Corto Plazo	-	-			
Otros Derechos a Recibir Efectivo o Equiv. a Corto Plazo	-	-	Porción a Corto Plazo de la Deuda Pública a Largo Plazo	-	-
			Porción a Corto Plazo de la Deuda Pública Interna	-	-
Derechos a Recibir Bienes o Servicios	-	-	Porción a Corto Plazo de la Deuda Pública Externa	-	-
Ant. a Proveedores por Adq. de Bienes y Prest. de Serv. a Corto Plazo	-	-	Porción a Corto Plazo de Arrendamiento Financiero	-	-
Ant. a Proveedores por Adq. de Bienes Inn. y Muebles a Corto Plazo	-	-			
Ant. a Proveedores por Adq. de Bienes Intangibles a Corto Plazo	-	-	Títulos y Valores a Corto Plazo	-	-
Anticipo a Contratistas por Obras Públicas a Corto Plazo	-	-	Títulos y Valores de la Deuda Pública Interna a Corto Plazo	-	-
Otros Derechos a Recibir Bienes o Servicios a Corto Plazo	-	-	Títulos y Valores de la Deuda Pública Externa a Corto Plazo	-	-
Inventarios	-	-	Pasivos Diferidos a Corto Plazo	-	-
Inventario de Mercancías para Venta	-	-	Ingresos Cobrados por Adelantado a Corto Plazo	-	-
Inventario de Mercancías Terminadas	-	-	Intereses Cobrados por Adelantado a Corto Plazo	-	-
Inventario de Mercancías en Proceso de Elaboración	-	-	Otros Pasivos Diferidos a Corto Plazo	-	-
Inventario de Materias Primas, Mat. y Suministros para Producción	-	-			
Bienes en Tránsito	-	-	Fondos y Bienes de Terceros en Garantía y/o Admón. a C. P.	-	-
			Fondos en Garantía a Corto Plazo	-	-
Almacenes	2,594,706	2,619,572	Fondos en Administración a Corto Plazo	-	-
Almacén de Materiales y Suministros de Consumo	2,594,706	2,619,572	Fondos Contingentes a Corto Plazo	-	-
			Fondos de Fideicomisos, Mandatos y Contratos Análogos a Corto Plazo	-	-
Estimación por Pérdida o Deterioro de Activos Circulantes	-	-	Otros Fondos de Terceros en Garantía y/o Administración a Corto Plazo	-	-
Est. para Ctas. Incobrables por Derechos a Recibir Efectivo o Equiv.	-	-	Valores y Bienes en Garantía a Corto Plazo	-	-
Estimación por Deterioro de Inventarios	-	-			
			Provisiones a Corto Plazo	-	-
Otros Activos Circulantes	-	-	Provisión para Demandas y Juicios a Corto Plazo	-	-
Valores en Garantía	-	-	Provisión para Contingencias a Corto Plazo	-	-
Bienes en Garantía (excluye depósitos de fondos)	-	-	Otras Provisiones a Corto Plazo	-	-
Bienes Deriv. de Embargos, Decom., Aseguramientos y Dación en Pago	-	-			
Adquisición con Fondos de Terceros	-	-	Otros Pasivos a Corto Plazo	-	-
			Ingresos por Clasificar	-	-
			Recaudación por Participar	-	-
			Otros Pasivos Circulantes	-	-
Total de Activos Circulantes	14,220,099	9,483,178	Total de Pasivos Circulantes	1,055,641	4,021,754

CONCEPTO	30 de junio 2017	31 de diciembre 2016	CONCEPTO	30 de junio 2017	31 de diciembre 2016
Activo No Circulante			Pasivo No Circulante		
Inversiones Financieras a Largo Plazo	-	-	Cuentas por Pagar a Largo Plazo	-	-
Derechos a Recibir Efectivo o Equivalentes a Largo Plazo	-	-	Documentos por Pagar a Largo Plazo	-	-
Bienes Inmuebles, Infraestructura y Const. en Proceso	-	-	Deuda Pública a Largo Plazo	-	-
Bienes Muebles	19,045,696	19,696,946	Pasivos Diferidos a Largo Plazo	-	-
Activos Intangibles	-	-	Fdos. y Bienes de Terceros en Garantía y/o en Admón. a L.P.	-	-
Depreciación, Deterioro y Amortización Acumulada de Bienes	(57,487)	(57,487)	Provisiones a Largo Plazo	82,329	181,743
Activos Diferidos	183,232	47,340	Total de Pasivos No Circulantes	82,329	181,743
Estimación por Pérdida o Deterioro de Activos no Circulantes	-	-	Total del Pasivo	1,137,970	4,203,497
Otros Activos no Circulantes	-	-	HACIENDA PÚBLICA / PATRIMONIO		
Total de Activos No Circulantes	19,171,441	19,686,799	Hacienda Pública / Patrimonio Contribuido	21,503,153	22,179,268
Total del Activo	33,391,540	29,169,977	Aportaciones	18,116,395	18,792,510
			Donaciones de Capital	3,386,758	3,386,758
			Actualización de la Hacienda Pública / Patrimonio	-	-
			Hacienda Pública / Patrimonio Generado	10,750,417	2,787,212
			Resultados del Ejercicio (Ahorro / Desahorro)	7,942,275	2,187,865
			Resultados de Ejercicios Anteriores	2,667,786	479,921
			Revalúos	-	-
			Reservas	-	-
			Rectificaciones de Resultados de Ejercicios Anteriores	140,356	119,426
			Exceso o Insuficiencia en la Actualización de la Hacienda	-	-
			Resultado por Posición Monetaria	-	-
			Resultado por Tenencia de Activos no Monetarios	-	-
			Total Hacienda Pública / Patrimonio	32,253,570	24,966,480
			Total del Pasivo y Hacienda Pública / Patrimonio	33,391,540	29,169,977

Bajo protesta de decir verdad declaramos que los Estados Financieros y sus Notas son razonablemente correctos y responsabilidad del emisor.


INSTITUTO ESTATAL DE EDUCACIÓN PARA ADULTOS

Estado de Cambios en la Situación Financiera

 Del 1 de enero al 31 de diciembre de 2016 y del 1 de enero al 30 de junio de 2017
(PESOS)


Concepto		Origen	Aplicación	Concepto	Origen	Aplicación
ACTIVO		676,116	4,897,679	PASIVO		3,065,527
Activo Circulante		24,866	4,761,787	Activo Circulante		2,966,113
Efectivo y Equivalentes		-	4,739,779	Cuentas por Pagar a Corto Plazo		2,966,113
Derechos a Recibir Efectivo o Equivalentes		-	22,008	Documentos por Pagar a Corto Plazo		-
Derechos a Recibir Bienes o Servicios		-	-	Porción a Corto Plazo de la Deuda Pública a Largo Plazo		-
Inventarios		-	-	Títulos y Valores a Corto Plazo		-
Almacenes		24,866	-	Pasivos Diferidos a Corto Plazo		-
Estimación por Pérdida o Deterioro de Activos Circulantes		-	-	Fdos. y Bienes de Terceros en Garantía y/o Admón. a C. P.		-
Otros Activos Circulantes		-	-	Provisiones a Corto Plazo		-
		-	-	Otros Pasivos a Corto Plazo		-
Activo No Circulante		651,250	135,892	Activo No Circulante		99,414
Inversiones Financieras a Largo Plazo		-	-			
Derechos a Recibir Efectivo o Equivalentes a Largo Plazo		-	-	Cuentas por Pagar a Largo Plazo		-
Bienes Inmuebles, Infraestructura y Constr. en Proceso		-	-	Documentos por Pagar a Largo Plazo		-
Bienes Muebles		651,250	-	Deuda Pública a Largo Plazo		-
Activos Intangibles		-	-	Pasivos Diferidos a Largo Plazo		-
Depreciación, Deterioro y Amort. Acumulada de Bienes		-	-	Fdos. y Bienes de Terceros en Garantía y/o Admón. a L. P.		-
Activos Diferidos		-	135,892	Provisiones a Largo Plazo		99,414
Est. por Pérdida o Deterioro de Activos no Circulantes		-	-			
Otros Activos no Circulantes		-	-	HACIENDA PÚBLICA / PATRIMONIO	7,963,205	676,115
		-	-	Hacienda Pública / Patrimonio Contribuido		676,115
		-	-	Aportaciones		676,115
		-	-	Donaciones de Capital		-
		-	-	Actualización de la Hacienda Pública / Patrimonio		-
		-	-	Hacienda Pública / Patrimonio Generado	7,963,205	-
		-	-	Resultados del Ejercicio (Ahorro / Desahorro)		-
		-	-	Resultados de Ejercicios Anteriores	5,754,410	-
		-	-	Revaluos	2,187,865	-
		-	-	Reservas	-	-
		-	-	Rectificaciones de Resultados de Ejercicios Anteriores	20,930	-
		-	-	Exceso o Insuficiencia en la Actualización de la Hacienda Pública / Patrimonio		-
		-	-	Resultado por Posición Monetaria		-
		-	-	Resultado por Tenencia de Activos no Monetarios		-

Bajo protesta de decir verdad declaramos que los Estados Financieros y sus Notas son razonablemente correctos y responsabilidad del emisor.

Concepto	1 Saldo Inicial	2 Cargos del Periodo	3 Abonos del Periodo	4 Saldo Final (1 + 2 - 3)	(4 - 1) Variación del Periodo
ACTIVO	29,169,977	82,742,537	78,520,974	33,391,540	4,221,563
<i>Activo Circulante</i>	9,483,178	82,540,302	77,803,381	14,220,099	4,736,921
Efectivo y Equivalentes	6,825,824	42,016,002	37,276,223	11,565,603	4,739,779
Derechos a Recibir Efectivo o Equivalentes	37,782	39,205,853	39,183,845	59,790	22,008
Derechos a Recibir Bienes o Servicios	-	-	-	-	-
Inventarios	-	-	-	-	-
Almacenes	2,619,572	1,318,447	1,343,313	2,594,706	(24,866)
Estimación por Pérdida o Deterioro de Activos Circulantes	-	-	-	-	-
Otros Activos Circulantes	-	-	-	-	-
Activo No Circulante	19,686,799	202,235	717,593	19,171,441	(515,358)
Inversiones Financieras a Largo Plazo	-	-	-	-	-
Derechos a Recibir Efectivo o Equivalentes a Largo Plazo	-	-	-	-	-
Bienes Inmuebles, Infraestructura y Constr. en Proceso	-	-	-	-	-
Bienes Muebles	19,696,946	-	651,250	19,045,696	(651,250)
Activos Intangibles	-	-	-	-	-
Depreciación, Deterioro y Amort. Acumulada de Bienes	(57,487)	-	-	(57,487)	-
Activos Diferidos	47,340	202,235	66,343	183,232	135,892
Est. por Pérdida o Deterioro de Activos no Circulantes	-	-	-	-	-
Otros Activos no Circulantes	-	-	-	-	-

Bajo protesta de decir verdad declaramos que los Estados Financieros y sus Notas son razonablemente correctos y responsabilidad del emisor.



INSTITUTO ESTATAL DE EDUCACIÓN PARA ADULTOS
Informe Analítico de la Deuda Pública y Otros Pasivos - LDF
Del 1 de enero al 30 de junio de 2017
(PESOS)



Denominación de la Deuda Pública y Otros Pasivos	Saldo al 31 de Diciembre de 2016	Disposiciones del Periodo	Amortizaciones del Periodo	Revaluaciones, Reclasificaciones y Otros Ajustes	Saldo Final del Periodo	Pago de Intereses del Periodo	Pago de Comisiones y demás costos asociados durante el Periodo
Deuda Pública	-	-	-	-	-	-	-
<i>Corto Plazo</i>	-	-	-	-	-	-	-
Instituciones de Crédito	-	-	-	-	-	-	-
Títulos y Valores	-	-	-	-	-	-	-
Arrendamientos Financieros	-	-	-	-	-	-	-
<i>Largo Plazo</i>	-	-	-	-	-	-	-
Instituciones de Crédito	-	-	-	-	-	-	-
Títulos y Valores	-	-	-	-	-	-	-
Arrendamientos Financieros	-	-	-	-	-	-	-
Otros Pasivos	4,203,497	-	-	-	1,137,970	-	-
Total de la Deuda Pública y Otros Pasivos	4,203,497	-	-	-	1,137,970	-	-
<i>Deuda Contingente¹ (Informativo)</i>							
Deuda Contingente 1	-	-	-	-	-	-	-
Deuda Contingente 2	-	-	-	-	-	-	-
Deuda Contingente xx	-	-	-	-	-	-	-
<i>Valor de Instrumentos Bono Cupón Cero²</i>							
Instrumento Bono Cupón Cero 1	-	-	-	-	-	-	-
Instrumento Bono Cupón Cero 2	-	-	-	-	-	-	-
Instrumento Bono Cupón Cero 3	-	-	-	-	-	-	-

1 Se refiere a cualquier Financiamiento sin fuente o garantía de pago definida, que sea asumida de manera solidaria o subsidiaria por las Entidades Federativas con sus Municipios, organismos descentralizados y empresas de participación estatal mayoritaria y fideicomisos, locales o municipales, y por los Municipios con sus respectivos organismos descentralizados y empresas de participación municipal mayoritaria.

2 Se refiere al valor del Bono Cupón Cero que respalda el pago de los créditos asociados al mismo (Activo).

Obligaciones a Corto Plazo	Monto Contratado	Plazo Pactado	Tasa de Interés	Comisiones y Costos Relacionados	Tasa Efectiva
Obligaciones a Corto Plazo (Informativo)					
<i>Crédito 1</i>	-	-	-	-	-
<i>Crédito 2</i>	-	-	-	-	-
<i>Crédito xx</i>	-	-	-	-	-

Bajo protesta de decir verdad declaramos que los Estados Financieros y sus Notas son razonablemente correctos y responsabilidad del emisor.

Denominación de las Obligaciones Diferentes de Financiamiento	Fecha del Contrato	Fecha de inicio de operación del proyecto	Fecha de vencimiento	Monto de la inversión pactado	Plazo pactado	Monto promedio mensual del pago de la contraprestación	Monto promedio mensual del pago correspondiente al pago de inversión	Monto pagado de la inversión al 30 de junio de 2017	Monto pagado de la inversión actualizado al 30 de junio de 2017	Saldo pendiente por pagar de la inversión al 30 de junio de 2017
Asociaciones Público Privadas				-		-	-	-	-	-
APP 1				-		-	-	-	-	-
APP 2				-		-	-	-	-	-
APP 3				-		-	-	-	-	-
APP xx				-		-	-	-	-	-
Otros Instrumentos				-		-	-	-	-	-
Otro Instrumentos 1				-		-	-	-	-	-
Otro Instrumentos 2				-		-	-	-	-	-
Otro Instrumentos 3				-		-	-	-	-	-
Otro Instrumentos xx				-		-	-	-	-	-
Total de Obligaciones Diferentes de Financiamiento				-		-	-	-	-	-

Bajo protesta de decir verdad declaramos que los Estados Financieros y sus Notas son razonablemente correctos y responsabilidad del emisor.

Concepto	Hacienda Pública/Patrimonio Contribuido	Hacienda Pública/Patrimonio Generado de Ejercicios Anteriores	Hacienda Pública/Patrimonio Generado del Ejercicio	Ajustes por Cambios de Valor	TOTAL
Rectificaciones de Resultados de Ejercicios Anteriores	-	119,426	20,930	-	140,356
Patrimonio Neto Inicial Ajustado del Ejercicio	22,179,268	-	-	-	22,179,268
<i>Aportaciones</i>	18,792,510	-	-	-	18,792,510
<i>Donaciones de Capital</i>	3,386,758	-	-	-	3,386,758
<i>Actualización de la Hacienda Pública / Patrimonio</i>	-	-	-	-	-
Variaciones de la Hacienda Pública / Patrimonio Neto del Ejercicio	-	479,921	2,187,865	-	2,667,786
<i>Resultados del Ejercicio (Ahorro / Desahorro)</i>	-	-	2,187,865	-	2,187,865
<i>Resultados de Ejercicios Anteriores</i>	-	479,921	-	-	479,921
<i>Revalúos</i>	-	-	-	-	-
<i>Reservas</i>	-	-	-	-	-
Hacienda Pública / Patrimonio Neto Final del Ej. 2016	22,179,268	599,347	2,187,865	-	24,966,480
Cambios en la Hacienda Pública / Patrimonio Neto del Ejercicio	(676,115)	-	-	-	(676,115)
<i>Aportaciones</i>	(676,115)	-	-	-	(676,115)
<i>Donaciones de Capital</i>	-	-	-	-	-
<i>Actualización de la Hacienda Pública / Patrimonio</i>	-	-	-	-	-
Variaciones de la Hacienda Pública / Patrimonio Neto del Ejercicio	-	2,187,865	7,942,275	-	10,130,140
<i>Resultados del Ejercicio (Ahorro / Desahorro)</i>	-	-	7,942,275	-	7,942,275
<i>Resultados de Ejercicios Anteriores</i>	-	2,187,865	-	-	2,187,865
<i>Revalúos</i>	-	-	-	-	-
<i>Reservas</i>	-	-	-	-	-
Saldo Neto en la Hacienda Pública / Patrimonio 2017	21,503,153	2,787,212	7,963,205	-	32,253,570

Bajo protesta de decir verdad declaramos que los Estados Financieros y sus Notas son razonablemente correctos y responsabilidad del emisor.

Concepto	2017	2016	Concepto	2017	2016
Flujos de Efectivo de las Actividades de Gestión					
<i>Origen</i>	38,047,330	77,947,584	Flujos de Efectivo de las Actividades de Inversión	651,250	3,681,560
Impuestos	-	-	<i>Origen</i>	-	-
Cuotas y Aportaciones de Seguridad Social	-	-	Bienes Inmuebles, Infraestructura y Construcciones en Proceso	-	-
Contribuciones de mejoras	-	-	Bienes Muebles	651,250	3,681,560
Derechos	-	-	Otros Orígenes de Inversión	-	-
Productos de Tipo Corriente	-	-	<i>Aplicación</i>	3,853,746	1,392,264
Aprovechamientos de Tipo Corriente	-	-	Bienes Inmuebles, Infraestructura y Construcciones en Proceso	-	-
Ingresos por Venta de Bienes y Servicios	-	-	Bienes Muebles	-	-
Ingresos no Comprendidos en las Fracciones de la Ley de Ingresos Causados en Ejercicios Fiscales Anteriores	-	-	Otras Aplicaciones de Inversión	3,853,746	1,392,264
Pendientes de Liquidación o Pago	-	-	Flujos Netos de Efectivo por Act. de Inversión	(3,202,496)	2,289,296
Participaciones y Aportaciones	36,037,673	73,425,807	Flujo de Efectivo de las Actividades de Financiamiento		
Transf., Asignaciones y Subsidios y Otras Ayudas	1,969,000	3,994,000	<i>Origen</i>	-	-
Otros Orígenes de Operación	40,657	527,777	Endeudamiento Neto	-	-
<i>Aplicación</i>	30,105,055	75,759,719	Interno	-	-
Servicios Personales	17,171,243	41,010,106	Externo	-	-
Materiales y Suministros	763,704	1,803,290	Otros Orígenes de Financiamiento	-	-
Servicios Generales	3,718,984	6,698,941	<i>Aplicación</i>	-	-
Transf. Internas y Asignaciones al Sector Público	-	-	Servicios de la Deuda	-	-
Transferencias al resto del Sector Público	-	-	Interno	-	-
Subsidios y Subvenciones	-	-	Externo	-	-
Ayudas Sociales	8,416,404	25,982,766	Otras Aplicaciones de Financiamiento	-	-
Pensiones y Jubilaciones	-	-	Flujos Netos de Efectivo por Act. de Financiamiento	-	-
Transf. a Fideicomisos, Mandatos y Contratos Análogos	-	-	Incremento/Disminución Neta en el Efectivo y Equivalentes al Efectivo	4,739,779	4,477,161
Transferencias a la Seguridad Social	-	-	Efectivo y Equivalente al Efectivo al Inicio del Ejercicio	6,825,824	2,348,663
Donativos	-	-	Flujo de Efectivo de las Actividades de Inversión	651,250	3,681,560
Transferencias al Exterior	-	-	Flujo de Efectivo de las Actividades de Financiamiento	(3,202,496)	2,289,296
Participaciones	-	-	Flujo de Efectivo de las Actividades de Gestión	38,047,330	77,947,584
Aportaciones	-	-	Flujo de Efectivo de las Actividades de Inversión	651,250	3,681,560
Convenios	-	-	Flujo de Efectivo de las Actividades de Financiamiento	(3,202,496)	2,289,296
Otras Aplicaciones de Operación	34,720	264,616	Incremento/Disminución Neta en el Efectivo y Equivalentes al Efectivo	4,739,779	4,477,161
Flujos Netos de Efectivo por Act. de Gestión	7,942,275	2,187,865	Efectivo y Equivalente al Efectivo al Inicio del Ejercicio	6,825,824	2,348,663
			Efectivo y Equivalente al Efectivo al Final del Ejercicio	11,565,603	6,825,824

Bajo protesta de decir verdad declaramos que los Estados Financieros y sus Notas son razonablemente correctos y responsabilidad del emisor.



Información Presupuestaria

CUENTA PÚBLICA SEGUNDO TRIMESTRE
INSTITUTO ESTATAL DE EDUCACIÓN
PARA ADULTOS
ENERO - JUNIO

2017

Concepto	Estimado / Aprobado	Devengado	Recaudado / Pagado
A. Ingresos Totales (A = A1 + A2 + A3)	41,788,019	38,006,672	37,992,947
A1. Ingresos de Libre Disposición	1,969,000	1,969,000	1,955,275
A2. Transferencias Federales Etiquetadas	39,819,019	36,037,672	36,037,672
A3. Financiamiento Neto	-	-	-
B. Egresos Presupuestarios ¹(B = B1 + B2)	41,788,019	30,070,335	29,659,322
B1. Gasto No Etiquetado (sin incluir Amortización de la Deuda Pública)	1,969,000	1,386,897	1,381,015
B2. Gasto Etiquetado (sin incluir Amortización de la Deuda Pública)	39,819,019	28,683,438	28,278,307
C. Remanentes del Ejercicio Anterior (C = C1 + C2)	-	-	-
C1. Remanentes de Ingresos de Libre Disposición aplicados en el periodo	-	-	-
C2. Remanentes de Transferencias Federales Etiquetadas aplicados en el periodo	-	-	-
I. Balance Presupuestario (I = A - B + C)	-	7,936,337	8,333,625
II. Balance Presupuestario sin Financiamiento Neto (II = I - A3)	-	7,936,337	8,333,625
III. Balance Presupuestario sin Financiamiento Neto y sin Remanentes del Ejercicio Anterior (III = II - C)	-	7,936,337	8,333,625

Concepto	Aprobado	Devengado	Pagado
E. Intereses, Comisiones y Gastos de la Deuda (E = E1 + E2)	-	-	-
E1. Intereses, Comisiones y Gastos de la Deuda con Gasto No Etiquetado	-	-	-
E2. Intereses, Comisiones y Gastos de la Deuda con Gasto Etiquetado	-	-	-
IV. Balance Primario (IV = III + E)	-	7,936,337	8,333,625

Concepto	Estimado / Aprobado	Devengado	Recaudado / Pagado
F. Financiamiento (F = F1 + F2)	-	-	-
F1. Financiamiento con Fuente de Pago de Ingresos de Libre Disposición	-	-	-
F2. Financiamiento con Fuente de Pago de Transferencias Federales Etiquetadas	-	-	-
G. Amortización de la Deuda (G = G1 + G2)	-	-	-
G1. Amortización de la Deuda Pública con Gasto No Etiquetado	-	-	-
G2. Amortización de la Deuda Pública con Gasto Etiquetado	-	-	-
A3. Financiamiento Neto (A3 = F - G)	-	-	-

Concepto	Estimado / Aprobado	Devengado	Recaudado / Pagado
A1. Ingresos de Libre Disposición	1,969,000	1,969,000	1,955,275
A3.1 Financiamiento Neto con Fuente de Pago de Ingresos de Libre Disposición (A3.1 = F1 - G1)	-	-	-
F1. Financiamiento con Fuente de Pago de Ingresos de Libre Disposición	-	-	-
G1. Amortización de la Deuda Pública con Gasto No Etiquetado	-	-	-
B1. Gasto No Etiquetado (sin incluir Amortización de la Deuda Pública)	1,969,000	1,386,897	1,381,015
C1. Remanentes de Ingresos de Libre Disposición aplicados en el periodo	-	-	-
V. Balance Presupuestario de Recursos Disponibles (V = A1 + A3.1 - B1 + C1)	-	582,103	574,260
VI. Balance Presupuestario de Recursos Disponibles sin Financiamiento Neto (VI = V - A3.1)	-	582,103	574,260

Concepto	Estimado / Aprobado	Devengado	Recaudado / Pagado
A2. Transferencias Federales Etiquetadas	39,819,019	36,037,672	36,037,672
A3.2 Financiamiento Neto con Fuente de Pago de Transferencias Federales Etiquetadas (A3.2 = F2 - G2)	-	-	-
F2. Financiamiento con Fuente de Pago de Transferencias Federales Etiquetadas	-	-	-
G2. Amortización de la Deuda Pública con Gasto No Etiquetado	-	-	-
B2. Gasto Etiquetado (sin incluir Amortización de la Deuda Pública)	39,819,019	28,683,438	28,278,307
C2. Remanentes de Transferencias Federales Etiquetadas aplicados en el periodo	-	-	-
VII. Balance Presupuestario de Recursos Etiquetados (VII = A2 + A3.2 - B2 + C2)	-	7,354,234	7,759,365
VIII. Balance Presupuestario de Recursos Etiquetados sin Financiamiento Neto (VIII = VII - A3.2)	-	7,354,234	7,759,365

Concepto	Ingreso					Diferencia
	Estimado	Ampliaciones/ (Reducciones)	Modificado	Devengado	Recaudado	
Ingresos de Libre Disposición						
<i>Impuestos</i>	-	-	-	-	-	-
<i>Cuotas y Aportaciones de Seguridad Social</i>	-	-	-	-	-	-
<i>Contribuciones de Mejoras</i>	-	-	-	-	-	-
<i>Derechos</i>	-	-	-	-	-	-
<i>Productos</i>	-	-	-	-	-	-
<i>Aprovechamientos</i>	-	-	-	-	-	-
<i>Ingresos por Ventas de Bienes y Servicios</i>	-	-	-	-	-	-
<i>Participaciones</i>	-	-	-	-	-	-
Fondo General de Participaciones	-	-	-	-	-	-
Fondo de Fomento Municipal	-	-	-	-	-	-
Fondo de Fiscalización y Recaudación	-	-	-	-	-	-
Fondo de Compensación	-	-	-	-	-	-
Fondo de Extracción de Hidrocarburos	-	-	-	-	-	-
Impuesto Especial Sobre Producción y Servicios	-	-	-	-	-	-
0.136% de la Recaudación Federal Participable	-	-	-	-	-	-
3.17% Sobre Extracción de Petróleo	-	-	-	-	-	-
Gasolinas y Diésel	-	-	-	-	-	-
Fondo del Impuesto Sobre la Renta	-	-	-	-	-	-
Fondo de Estabilización de los Ingresos de las Ent. Fed.	-	-	-	-	-	-
<i>Incentivos Derivados de la Colaboración Fiscal</i>	-	-	-	-	-	-
Tenencia o Uso de Vehículos	-	-	-	-	-	-
Fondo de Compensación ISAN	-	-	-	-	-	-
Impuesto Sobre Automóviles Nuevos	-	-	-	-	-	-
Fondo de Compensación de Repecos-Intermedios	-	-	-	-	-	-
Otros Incentivos Económicos	-	-	-	-	-	-
<i>Transferencias</i>	1,969,000	-	1,969,000	1,969,000	1,955,275	(13,725)
<i>Convenios</i>	-	-	-	-	-	-
Otros Convenios y Subsidios	-	-	-	-	-	-
<i>Otros Ingresos de Libre Disposición</i>	-	-	-	-	-	-
Participaciones en Ingresos Locales	-	-	-	-	-	-
Otros Ingresos de Libre Disposición	-	-	-	-	-	-
Total de Ingresos de Libre Disposición	1,969,000	-	1,969,000	1,969,000	1,955,275	(13,725)
Ingresos Excedentes de Ingresos de Libre Disposición						
Transferencias Federales Etiquetadas						
<i>Aportaciones</i>	27,216,232	-	27,216,232	27,216,232	27,216,232	-
Fondo de Aport. para la Nómina Educativa y Gto. Op.	-	-	-	-	-	-
Fondo de Aportaciones para los Servicios de Salud	-	-	-	-	-	-
Fondo de Aportaciones para la Infraestructura Social	-	-	-	-	-	-
Fondo de Aport. para el Fortalecimiento de los Municipios y de las Demarcaciones Territoriales del D.F.	-	-	-	-	-	-
Fondo de Aportaciones Múltiples	-	-	-	-	-	-
Fondo de Aport. para la Educación Tec. y de Adultos	27,216,232	-	27,216,232	27,216,232	27,216,232	-
Fondo de Aportaciones para la Seguridad Pública de los Estados y el Distrito Federal	-	-	-	-	-	-
Fondo de Aportaciones para el Fortalecimiento de las Entidades Federativas	-	-	-	-	-	-
<i>Convenios</i>	12,602,787	350,000	12,952,787	8,821,440	8,821,440	(3,781,347)
Convenios de Protección Social en Salud	-	-	-	-	-	-
Convenios de Descentralización	-	-	-	-	-	-
Convenios de Reasignación	-	-	-	-	-	-
Otros Convenios y Subsidios	12,602,787	350,000	12,952,787	8,821,440	8,821,440	(3,781,347) #
<i>Fondos Distintos de Aportaciones</i>	-	-	-	-	-	-
Fondo para Entidades Federativas y Municipios Productores de Hidrocarburos	-	-	-	-	-	-
Fondo Minero	-	-	-	-	-	-
<i>Transferencias, Subsidios y Subvenciones, y Pensiones y Jubilaciones</i>	-	-	-	-	-	-
<i>Otras Transferencias Federales Etiquetadas</i>	-	-	-	-	-	-
Total de Transferencias Federales Etiquetadas	39,819,019	350,000	40,169,019	36,037,672	36,037,672	(3,781,347)
Ingresos Derivados de Financiamientos						
<i>Ingresos Derivados de Financiamientos</i>	-	-	-	-	-	-
Total de Ingresos	41,788,019	350,000	42,138,019	38,006,672	37,992,947	(3,795,072)
Datos Informativos						
1. Ingresos Derivados de Financiamientos con Fuente de Pago de Ingresos de Libre Disposición	-	-	-	-	-	-
2. Ingresos Derivados de Financiamientos con Fuente de Pago de Transferencias Federales Etiquetadas	-	-	-	-	-	-
3. Ingresos Derivados de Financiamientos	-	-	-	-	-	-

Concepto	Egresos					Subejercicio
	Aprobado	Ampliaciones / (Reducciones)	Modificado	Devengado	Pagado	
Gasto No Etiquetado	1,969,000	-	1,969,000	1,386,897	1,381,015	582,103
Servicios Personales	1,804,306	-	1,804,306	1,304,401	1,301,269	499,905
Remuneraciones al Personal de Carácter Permanente	890,957	-	890,957	708,444	708,444	182,513
Remuneraciones al Personal de Carácter Transitorio	231,816	(604)	231,212	206,438	206,438	24,774
Remuneraciones Adicionales y Especiales	242,675	-	242,675	23,084	23,084	219,591
Seguridad Social	50,327	604	50,931	31,362	28,230	19,569
Otras Prestaciones Sociales y Económicas	388,531	-	388,531	335,073	335,073	53,458
Previsiones	-	-	-	-	-	-
Pago de Estímulos a Servidores Públicos	-	-	-	-	-	-
Materiales y Suministros	60,000	-	60,000	59,965	57,215	35
Materiales de Admón., Emisión de Doctos. y Art. Oficiales	-	-	-	-	-	-
Alimentos y Utensilios	60,000	-	60,000	59,965	57,215	35
Materias Primas y Materiales de Prod. y Comercialización	-	-	-	-	-	-
Materiales y Artículos de Construcción y de Reparación	-	-	-	-	-	-
Productos Químicos, Farmacéuticos y de Laboratorio	-	-	-	-	-	-
Combustibles, Lubricantes y Aditivos	-	-	-	-	-	-
Vestuario, Blancos, Prendas de Protección y Art. Deportivos	-	-	-	-	-	-
Materiales y Suministros Para Seguridad	-	-	-	-	-	-
Herramientas, Refacciones y Accesorios Menores	-	-	-	-	-	-
Servicios Generales	104,694	-	104,694	22,531	22,531	82,163
Servicios Básicos	-	3,500	3,500	-	-	3,500
Servicios de Arrendamiento	30,000	(3,500)	26,500	-	-	26,500
Servicios Profesionales, Científicos, Técnicos y Otros Serv.	36,405	-	36,405	-	-	36,405
Servicios Financieros, Bancarios y Comerciales	-	-	-	-	-	-
Servicios de Instalación, Reparación, Mantto. y Conservación	-	-	-	-	-	-
Servicios de Comunicación Social y Publicidad	-	-	-	-	-	-
Servicios de Traslado y Viáticos	-	-	-	-	-	-
Servicios Oficiales	7,500	-	7,500	5,257	5,257	2,243
Otros Servicios Generales	30,789	-	30,789	17,274	17,274	13,515
Transferencias, Asignaciones, Subsidios y Otras Ayudas	-	-	-	-	-	-
Transferencias Internas y Asignaciones al Sector Público	-	-	-	-	-	-
Transferencias al Resto del Sector Público	-	-	-	-	-	-
Subsidios y Subvenciones	-	-	-	-	-	-
Ayudas Sociales	-	-	-	-	-	-
Pensiones y Jubilaciones	-	-	-	-	-	-
Transferencias a Fideicomisos, Mandatos y Otros Análogos	-	-	-	-	-	-
Transferencias a la Seguridad Social	-	-	-	-	-	-
Donativos	-	-	-	-	-	-
Transferencias al Exterior	-	-	-	-	-	-
Bienes Muebles, Inmuebles e Intangibles	-	-	-	-	-	-
Mobiliario y Equipo de Administración	-	-	-	-	-	-
Mobiliario y Equipo Educativo y Recreativo	-	-	-	-	-	-
Equipo e Instrumental Médico y de Laboratorio	-	-	-	-	-	-
Vehículos y Equipo de Transporte	-	-	-	-	-	-
Equipo de Defensa y Seguridad	-	-	-	-	-	-
Maquinaria, Otros Equipos y Herramientas	-	-	-	-	-	-
Activos Biológicos	-	-	-	-	-	-
Bienes Inmuebles	-	-	-	-	-	-
Activos Intangibles	-	-	-	-	-	-
Inversión Pública	-	-	-	-	-	-
Obra Pública en Bienes de Dominio Público	-	-	-	-	-	-
Obra Pública en Bienes Propios	-	-	-	-	-	-
Proyectos Productivos y Acciones de Fomento	-	-	-	-	-	-
Inversiones Financieras y Otras Provisiones	-	-	-	-	-	-
Inversiones Para el Fomento de Actividades Productivas	-	-	-	-	-	-
Acciones y Participaciones de Capital	-	-	-	-	-	-
Compra de Títulos y Valores	-	-	-	-	-	-
Concesión de Préstamos	-	-	-	-	-	-
Inversiones en Fideicomisos, Mandatos y Otros Análogos	-	-	-	-	-	-
Fideicomiso de Desastres Naturales (Informativo)	-	-	-	-	-	-
Otras Inversiones Financieras	-	-	-	-	-	-
Provisiones para Contingencias y Otras Erogaciones Esp.	-	-	-	-	-	-
Participaciones y Aportaciones	-	-	-	-	-	-
Participaciones	-	-	-	-	-	-
Aportaciones	-	-	-	-	-	-
Convenios	-	-	-	-	-	-
Deuda Pública	-	-	-	-	-	-
Amortización de la Deuda Pública	-	-	-	-	-	-
Intereses de la Deuda Pública	-	-	-	-	-	-
Comisiones de la Deuda Pública	-	-	-	-	-	-
Gastos de la Deuda Pública	-	-	-	-	-	-
Costo por Coberturas	-	-	-	-	-	-
Apoyos Financieros	-	-	-	-	-	-
Adeudos de Ejercicios Fiscales Anteriores (Adefas)	-	-	-	-	-	-

Concepto	Egresos					Subejercicio
	Aprobado	Ampliaciones / (Reducciones)	Modificado	Devengado	Pagado	
Gasto Etiquetado	39,819,019	350,000	40,169,019	28,683,438	28,278,307	11,485,581
Servicios Personales	17,276,835	-	17,276,835	15,866,842	15,546,199	1,409,993
Remuneraciones al Personal de Carácter Permanente	6,510,733	-	6,510,733	6,295,623	6,295,623	215,110
Remuneraciones al Personal de Carácter Transitorio	506,010	-	506,010	437,554	437,554	68,456
Remuneraciones Adicionales y Especiales	1,030,474	-	1,030,474	313,844	313,844	716,630
Seguridad Social	2,114,788	(116,561)	1,998,227	1,648,222	1,327,579	350,005
Otras Prestaciones Sociales y Económicas	7,114,830	116,561	7,231,391	7,171,599	7,171,599	59,792
Previsiones	-	-	-	-	-	-
Pago de Estímulos a Servidores Públicos	-	-	-	-	-	-
Materiales y Suministros	1,867,841	-	1,867,841	703,739	658,559	1,164,102
Materiales de Admón., Emisión de Doctos. y Art. Oficiales	748,318	-	748,318	270,390	249,034	477,928
Alimentos y Utensilios	-	-	-	-	-	-
Materias Primas y Materiales de Prod. y Comercialización	-	-	-	-	-	-
Materiales y Artículos de Construcción y de Reparación	139,959	-	139,959	14,229	14,229	125,730
Productos Químicos, Farmacéuticos y de Laboratorio	-	-	-	-	-	-
Combustibles, Lubricantes y Aditivos	646,800	-	646,800	303,607	279,783	343,193
Vestuario, Blancos, Prendas de Protección y Art. Deportivos	43,259	-	43,259	23,548	23,548	19,711
Materiales y Suministros Para Seguridad	-	-	-	-	-	-
Herramientas, Refacciones y Accesorios Menores	289,505	-	289,505	91,965	91,965	197,540
Servicios Generales	5,075,314	350,000	5,425,314	3,696,453	3,657,145	1,728,861
Servicios Básicos	516,222	-	516,222	356,409	351,356	159,813
Servicios de Arrendamiento	1,190,280	-	1,190,280	1,005,492	1,005,492	184,788
Servicios Profesionales, Científicos, Técnicos y Otros Serv.	1,626,831	-	1,626,831	1,173,356	1,139,861	453,475
Servicios Financieros, Bancarios y Comerciales	106,578	-	106,578	85,273	85,273	21,305
Servicios de Instalación, Reparación, Mantto. y Conservación	877,580	(49,587)	827,993	242,265	241,505	585,728
Servicios de Comunicación Social y Publicidad	-	-	-	-	-	-
Servicios de Traslado y Viáticos	488,147	-	488,147	373,805	373,805	114,342
Servicios Oficiales	58,564	411,683	470,247	441,923	441,923	28,324
Otros Servicios Generales	211,112	(12,096)	199,016	17,930	17,930	181,086
Transferencias, Asignaciones, Subsidios y Otras Ayudas	15,599,029	-	15,599,029	8,416,404	8,416,404	7,182,625
Transferencias Internas y Asignaciones al Sector Público	-	-	-	-	-	-
Transferencias al Resto del Sector Público	-	-	-	-	-	-
Subsidios y Subvenciones	-	-	-	-	-	-
Ayudas Sociales	15,599,029	-	15,599,029	8,416,404	8,416,404	7,182,625
Pensiones y Jubilaciones	-	-	-	-	-	-
Transferencias a Fideicomisos, Mandatos y Otros Análogos	-	-	-	-	-	-
Transferencias a la Seguridad Social	-	-	-	-	-	-
Donativos	-	-	-	-	-	-
Transferencias al Exterior	-	-	-	-	-	-
Bienes Muebles, Inmuebles e Intangibles	-	-	-	-	-	-
Mobiliario y Equipo de Administración	-	-	-	-	-	-
Mobiliario y Equipo Educativo y Recreativo	-	-	-	-	-	-
Equipo e Instrumental Médico y de Laboratorio	-	-	-	-	-	-
Vehículos y Equipo de Transporte	-	-	-	-	-	-
Equipo de Defensa y Seguridad	-	-	-	-	-	-
Maquinaria, Otros Equipos y Herramientas	-	-	-	-	-	-
Activos Biológicos	-	-	-	-	-	-
Bienes Inmuebles	-	-	-	-	-	-
Activos Intangibles	-	-	-	-	-	-
Inversión Pública	-	-	-	-	-	-
Obra Pública en Bienes de Dominio Público	-	-	-	-	-	-
Obra Pública en Bienes Propios	-	-	-	-	-	-
Proyectos Productivos y Acciones de Fomento	-	-	-	-	-	-
Inversiones Financieras y Otras Provisiones	-	-	-	-	-	-
Inversiones Para el Fomento de Actividades Productivas	-	-	-	-	-	-
Acciones y Participaciones de Capital	-	-	-	-	-	-
Compra de Títulos y Valores	-	-	-	-	-	-
Concesión de Préstamos	-	-	-	-	-	-
Inversiones en Fideicomisos, Mandatos y Otros Análogos	-	-	-	-	-	-
Fideicomiso de Desastres Naturales (Informativo)	-	-	-	-	-	-
Otras Inversiones Financieras	-	-	-	-	-	-
Provisiones para Contingencias y Otras Erogaciones Especiales	-	-	-	-	-	-
Participaciones y Aportaciones	-	-	-	-	-	-
Participaciones	-	-	-	-	-	-
Aportaciones	-	-	-	-	-	-
Convenios	-	-	-	-	-	-
Deuda Pública	-	-	-	-	-	-
Amortización de la Deuda Pública	-	-	-	-	-	-
Intereses de la Deuda Pública	-	-	-	-	-	-
Comisiones de la Deuda Pública	-	-	-	-	-	-
Gastos de la Deuda Pública	-	-	-	-	-	-
Costo por Coberturas	-	-	-	-	-	-
Apoyos Financieros	-	-	-	-	-	-
Adeudos de Ejercicios Fiscales Anteriores (Adefas)	-	-	-	-	-	-
Total de Egresos	41,788,019	350,000	42,138,019	30,070,335	29,659,322	12,067,684

Concepto	Egresos					Subejercicio
	Aprobado	Ampliaciones/ (Reducciones)	Modificado	Devengado	Pagado	
Gasto No Etiquetado	1,969,000	-	1,969,000	1,386,897	1,381,015	582,103
Secretaría Ejecutiva de la Gubernatura	-	-	-	-	-	-
Secretaría de Gobierno	-	-	-	-	-	-
Secretaría de Hacienda	-	-	-	-	-	-
Secretaría de Economía	-	-	-	-	-	-
Secretaría de Desarrollo Agropecuario	-	-	-	-	-	-
Secretaría de Obras Públicas	-	-	-	-	-	-
Secretaría de Educación	1,969,000	-	1,969,000	1,386,897	1,381,015	582,103
Secretaría de Salud	-	-	-	-	-	-
Fiscalía General del Estado	-	-	-	-	-	-
Secretaría de Administración	-	-	-	-	-	-
Secretaría de la Contraloría	-	-	-	-	-	-
Comisión Estatal de Seguridad Pública	-	-	-	-	-	-
Consejería Jurídica	-	-	-	-	-	-
Secretaría de Turismo	-	-	-	-	-	-
Secretaría de Desarrollo Social	-	-	-	-	-	-
Secretaría del Trabajo	-	-	-	-	-	-
Secretaría de Cultura	-	-	-	-	-	-
Secretaría de Desarrollo Sustentable	-	-	-	-	-	-
Secretaría de Innovación, Ciencia y Tec.	-	-	-	-	-	-
Secretaría de Movilidad y Transporte	-	-	-	-	-	-
Secretaría de Información y Comunicación	-	-	-	-	-	-
Gastos Institucionales	-	-	-	-	-	-
Poder Legislativo	-	-	-	-	-	-
Poder Judicial	-	-	-	-	-	-
Organismos Autónomos	-	-	-	-	-	-
Entidades Paraestatales y Fideicomisos No Empresariales y No Financieros	-	-	-	-	-	-
Fideicomisos Empresariales No Financieros con Participación Estatal Mayoritaria	-	-	-	-	-	-
Poder Ejecutivo de los Municipios	-	-	-	-	-	-
Gasto Etiquetado	39,819,019	350,000	40,169,019	28,683,438	28,278,307	11,485,581
Secretaría Ejecutiva de la Gubernatura	-	-	-	-	-	-
Secretaría de Gobierno	-	-	-	-	-	-
Secretaría de Hacienda	-	-	-	-	-	-
Secretaría de Economía	-	-	-	-	-	-
Secretaría de Desarrollo Agropecuario	-	-	-	-	-	-
Secretaría de Obras Públicas	-	-	-	-	-	-
Secretaría de Educación	39,819,019	350,000	40,169,019	28,683,438	28,278,307	11,485,581
Secretaría de Salud	-	-	-	-	-	-
Fiscalía General del Estado	-	-	-	-	-	-
Secretaría de Administración	-	-	-	-	-	-
Secretaría de la Contraloría	-	-	-	-	-	-
Comisión Estatal de Seguridad Pública	-	-	-	-	-	-
Consejería Jurídica	-	-	-	-	-	-
Secretaría de Turismo	-	-	-	-	-	-
Secretaría de Desarrollo Social	-	-	-	-	-	-
Secretaría del Trabajo	-	-	-	-	-	-
Secretaría de Cultura	-	-	-	-	-	-
Secretaría de Desarrollo Sustentable	-	-	-	-	-	-
Secretaría de Innovación, Ciencia y Tec.	-	-	-	-	-	-
Secretaría de Movilidad y Transporte	-	-	-	-	-	-
Secretaría de Información y Comunicación	-	-	-	-	-	-
Gastos Institucionales	-	-	-	-	-	-
Poder Legislativo	-	-	-	-	-	-
Poder Judicial	-	-	-	-	-	-
Organismos Autónomos	-	-	-	-	-	-
Entidades Paraestatales y Fideicomisos No Empresariales y No Financieros	-	-	-	-	-	-
Fideicomisos Empresariales No Financieros con Participación Estatal Mayoritaria	-	-	-	-	-	-
Poder Ejecutivo de los Municipios	-	-	-	-	-	-
Total del Gasto	41,788,019	350,000	42,138,019	30,070,335	29,659,322	12,067,684

Concepto	Egresos					Subejercicio
	Aprobado	Ampliaciones/ (Reducciones)	Modificado	Devengado	Pagado	
Gasto No Etiquetado	1,969,000	-	1,969,000	1,386,897	1,381,015	582,103
<i>Gobierno</i>	-	-	-	-	-	-
Legislación	-	-	-	-	-	-
Justicia	-	-	-	-	-	-
Coordinación de la Política de Gobierno	-	-	-	-	-	-
Relaciones Exteriores	-	-	-	-	-	-
Asuntos Financieros y Hacendarios	-	-	-	-	-	-
Seguridad Nacional	-	-	-	-	-	-
Asuntos de Orden Púb. y de Seguridad Interior	-	-	-	-	-	-
Otros Servicios Generales	-	-	-	-	-	-
<i>Desarrollo Social</i>	1,969,000	-	1,969,000	1,386,897	1,381,015	582,103
Protección Ambiental	-	-	-	-	-	-
Vivienda y Servicios a la Comunidad	-	-	-	-	-	-
Salud	-	-	-	-	-	-
Recreación, Cultura y Otras Manifestaciones Soc.	-	-	-	-	-	-
Educación	1,969,000	-	1,969,000	1,386,897	1,381,015	582,103
Protección Social	-	-	-	-	-	-
Otros Asuntos Sociales	-	-	-	-	-	-
<i>Desarrollo Económico</i>	-	-	-	-	-	-
Asuntos Económicos, Comerciales y Lab. en Gral.	-	-	-	-	-	-
Agropecuaria, Silvicultura, Pesca y Caza	-	-	-	-	-	-
Combustibles y Energía	-	-	-	-	-	-
Minería, Manufacturas y Construcción	-	-	-	-	-	-
Transporte	-	-	-	-	-	-
Comunicaciones	-	-	-	-	-	-
Turismo	-	-	-	-	-	-
Ciencia, Tecnología e Innovación	-	-	-	-	-	-
Otras Industrias y Otros Asuntos Económicos	-	-	-	-	-	-
<i>Otras no Clasificadas en Funciones Anteriores</i>	-	-	-	-	-	-
Trans. de la Deuda Púb. / Costo Fin. de la Deuda	-	-	-	-	-	-
Transferencias, Participaciones y Aportaciones entre	-	-	-	-	-	-
Diferentes Niveles y Ordenes de Gobierno	-	-	-	-	-	-
Saneamiento del Sistema Financiero	-	-	-	-	-	-
Adeudos de Ejercicios Fiscales Anteriores	-	-	-	-	-	-
Gasto Etiquetado	39,819,019	350,000	40,169,019	28,683,438	28,278,307	11,485,581
<i>Gobierno</i>	-	-	-	-	-	-
Legislación	-	-	-	-	-	-
Justicia	-	-	-	-	-	-
Coordinación de la Política de Gobierno	-	-	-	-	-	-
Relaciones Exteriores	-	-	-	-	-	-
Asuntos Financieros y Hacendarios	-	-	-	-	-	-
Seguridad Nacional	-	-	-	-	-	-
Asuntos de Orden Púb. y de Seguridad Interior	-	-	-	-	-	-
Otros Servicios Generales	-	-	-	-	-	-
<i>Desarrollo Social</i>	39,819,019	350,000	40,169,019	28,683,438	28,278,307	11,485,581
Protección Ambiental	-	-	-	-	-	-
Vivienda y Servicios a la Comunidad	-	-	-	-	-	-
Salud	-	-	-	-	-	-
Recreación, Cultura y Otras Manifestaciones Soc.	-	-	-	-	-	-
Educación	39,819,019	350,000	40,169,019	28,683,438	28,278,307	11,485,581
Protección Social	-	-	-	-	-	-
Otros Asuntos Sociales	-	-	-	-	-	-
<i>Desarrollo Económico</i>	-	-	-	-	-	-
Asuntos Económicos, Comerciales y Lab. en Gral.	-	-	-	-	-	-
Agropecuaria, Silvicultura, Pesca y Caza	-	-	-	-	-	-
Combustibles y Energía	-	-	-	-	-	-
Minería, Manufacturas y Construcción	-	-	-	-	-	-
Transporte	-	-	-	-	-	-
Comunicaciones	-	-	-	-	-	-
Turismo	-	-	-	-	-	-
Ciencia, Tecnología e Innovación	-	-	-	-	-	-
Otras Industrias y Otros Asuntos Económicos	-	-	-	-	-	-
<i>Otras no Clasificadas en Funciones Anteriores</i>	-	-	-	-	-	-
Trans. de la Deuda Púb. / Costo Fin. de la Deuda	-	-	-	-	-	-
Transferencias, Participaciones y Aportaciones entre	-	-	-	-	-	-
Diferentes Niveles y Ordenes de Gobierno	-	-	-	-	-	-
Saneamiento del Sistema Financiero	-	-	-	-	-	-
Adeudos de Ejercicios Fiscales Anteriores	-	-	-	-	-	-
Total del Egresos	41,788,019	350,000	42,138,019	30,070,335	29,659,322	12,067,684

Concepto	Egresos					Subejercicio
	Aprobado	Ampliaciones/ (Reducciones)	Modificado	Devengado	Pagado	
Gasto No Etiquetado	1,804,306	-	1,804,306	1,304,400	1,301,268	499,906
<i>Personal Administrativo y de Servicio Público</i>	<i>1,804,306</i>	-	<i>1,804,306</i>	<i>1,304,400</i>	<i>1,301,268</i>	<i>499,906</i>
<i>Magisterio</i>	-	-	-	-	-	-
<i>Servicios de Salud</i>	-	-	-	-	-	-
<i>Personal Administrativo</i>	-	-	-	-	-	-
<i>Personal Médico, Paramédico y afín</i>	-	-	-	-	-	-
<i>Seguridad Pública</i>	-	-	-	-	-	-
<i>Gastos Asociados a la Implementación de Nuevas Leyes Fed. o Reformas a las Mismas</i>	-	-	-	-	-	-
<i>Nombre del Programa o Ley 1</i>	-	-	-	-	-	-
<i>Nombre del Programa o Ley 2</i>	-	-	-	-	-	-
<i>Sentencias Laborales Definitivas</i>	-	-	-	-	-	-
Gasto Etiquetado	17,276,835	-	17,276,835	15,866,843	15,546,200	1,409,992
<i>Personal Administrativo y de Servicio Público</i>	<i>17,276,835</i>	-	<i>17,276,835</i>	<i>15,866,843</i>	<i>15,546,200</i>	<i>1,409,992</i>
<i>Magisterio</i>	-	-	-	-	-	-
<i>Servicios de Salud</i>	-	-	-	-	-	-
<i>Personal Administrativo</i>	-	-	-	-	-	-
<i>Personal Médico, Paramédico y afín</i>	-	-	-	-	-	-
<i>Seguridad Pública</i>	-	-	-	-	-	-
<i>Gastos Asociados a la Implementación de Nuevas Leyes Fed. o Reformas a las Mismas</i>	-	-	-	-	-	-
<i>Nombre del Programa o Ley 1</i>	-	-	-	-	-	-
<i>Nombre del Programa o Ley 2</i>	-	-	-	-	-	-
<i>Sentencias Laborales Definitivas</i>	-	-	-	-	-	-
Total del Gasto en Servicios Personales	19,081,141	-	19,081,141	17,171,243	16,847,468	1,909,898

Concepto	Egresos						Subejercicio
	Aprobado	Ampliaciones/ (Reducciones)	Modificado	Devengado	Pagado		
	1	2	3 = (1 + 2)	4	5	6 = (3 - 4)	
Gasto Corriente	41,788,019	350,000	42,138,019	30,070,335	29,659,322	12,067,684	
Gasto de Capital	-	-	-	-	-	-	
Amortización de la Deuda y Disminución de Pasivos	-	-	-	-	-	-	
Pensiones y Jubilaciones	-	-	-	-	-	-	
Participaciones	-	-	-	-	-	-	
Total del Gasto	41,788,019	350,000	42,138,019	30,070,335	29,659,322	12,067,684	

Identificación de Crédito o Instrumento	Contratación / Colocación A	Amortización B	Endeudamiento Neto C = A - B
Créditos Bancarios			
	-	-	-
	-	-	-
	-	-	-
	-	-	-
	NO APLICA		
	-	-	-
	-	-	-
Total Créditos Bancarios	-	-	-
Otros Instrumentos de Deuda			
	-	-	-
	-	-	-
	-	-	-
	-	-	-
	-	-	-
	-	-	-
Total Otros Instrumentos de Deuda	-	-	-
TOTAL	-	-	-



Información Programática

CUENTA PÚBLICA SEGUNDO TRIMESTRE
INSTITUTO ESTATAL DE EDUCACIÓN PARA
ADULTOS
ENERO - JUNIO

2017

Concepto	Egresos					Subejercicio
	Aprobado	Ampliaciones/ (Reducciones)	Modificado	Devengado	Pagado	
	1	2	3 = (1 + 2)	4	5	6 = (3 - 4)
Programas						
Subsidios: Sector Social y Privado o Ent. Federativas y Municipios						
Sujetos a Reglas de Operación	-	-	-	-	-	-
Otros Subsidios	-	-	-	-	-	-
Desempeño de las Funciones	41,788,019	350,000	42,138,019	30,070,335	29,659,322	12,067,684
Prestación de Servicios Públicos	41,788,019	350,000	42,138,019	30,070,335	29,659,322	12,067,684
Provisión de Bienes Públicos	-	-	-	-	-	-
Planeación, Seguimiento y Evaluación de Políticas Públicas	-	-	-	-	-	-
Promoción y Fomento	-	-	-	-	-	-
Regulación y Supervisión	-	-	-	-	-	-
Funciones de las Fuerzas Armadas (Únicamente Gobierno Federal)	-	-	-	-	-	-
Específicos	-	-	-	-	-	-
Proyectos de Inversión	-	-	-	-	-	-
Administrativos y de Apoyo						
Apoyo al Proceso Presupuestario y para Mejorar la Eficiencia Institucional	-	-	-	-	-	-
Apoyo a la Función Pública y al Mejoramiento de la Gestión	-	-	-	-	-	-
Operaciones Ajenas	-	-	-	-	-	-
Compromisos						
Obligaciones de Cumplimiento de Resolución Jurisdiccional	-	-	-	-	-	-
Desastres Naturales	-	-	-	-	-	-
Obligaciones						
Pensiones y Jubilaciones	-	-	-	-	-	-
Aportaciones a la Seguridad Social	-	-	-	-	-	-
Aportaciones a Fondos de Estabilización	-	-	-	-	-	-
Aportaciones a Fondos de Inversión y Reestructura de Pensiones	-	-	-	-	-	-
Programas de Gasto Federalizado (Gobierno Federal)						
Gasto Federalizado	-	-	-	-	-	-
Participaciones a Entidades Federativas y Municipios						
Costo financiero, deuda o apoyos a deudores y ahorradores de la banca	-	-	-	-	-	-
Adeudos de ejercicios fiscales anteriores						
Adeudos de ejercicios fiscales anteriores	-	-	-	-	-	-
Total del Gasto	41,788,019	350,000	42,138,019	30,070,335	29,659,322	12,067,684

Concepto	Estimado	Devengado	Pagado ³
I. Ingresos Presupuestarios (I=1+2)	41,788,019	38,006,672	37,992,947
1. Ingresos del Gobierno de la Entidad Federativa 1	-	-	-
2. Ingresos del Sector Paraestatal 1	41,788,019	38,006,672	37,992,947
II. Egresos Presupuestarios (II=3+4)	41,788,019	30,070,335	29,659,322
3. Egresos del Gobierno de la Entidad Federativa 2	41,788,019	30,070,335	29,659,322
4. Egresos del Sector Paraestatal 2	-	-	-
III. Balance Presupuestario (Superávit o Déficit) (III = I - II)	-	7,936,337	8,333,625

Concepto	Estimado	Devengado	Pagado ³
III. Balance presupuestario (Superávit o Déficit)	-	7,936,337	8,333,625
IV. Intereses, Comisiones y Gastos de la Deuda	-	-	-
V. Balance Primario (Superávit o Déficit) (V= III - IV)	-	7,936,337	8,333,625

Concepto	Estimado	Devengado	Pagado ³
A. Financiamiento	-	-	-
B. Amortización de la deuda	-	-	-
C. Endeudamiento ó desendeudamiento (C = A - B)	-	-	-

1 Los Ingresos que se presentan son los ingresos presupuestarios totales sin incluir los ingresos por financiamientos. Los Ingresos del Gobierno de la Entidad Federativa corresponden a los del Poder Ejecutivo, Legislativo Judicial y Autónomos.

2 Los egresos que se presentan son los egresos presupuestarios totales sin incluir los egresos por amortización. Los egresos del Gobierno de la Entidad Federativa corresponden a los del Poder Ejecutivo, Legislativo, Judicial y Órganos Autónomos.

3 Para Ingresos se reportan los ingresos recaudados; para egresos se reportan los egresos pagados.



Anexos

CUENTA PÚBLICA SEGUNDO TRIMESTRE
INSTITUTO ESTATAL DE EDUCACIÓN
PARA ADULTOS
ENERO - JUNIO

2017



Clave	Fondo, Programa o Convenio	Datos de la Cuenta Bancaria	
		Institución Bancaria	Número de Cuenta
RAMO 33 2017		HSBC	4059308395
RECURSO ESTATAL 2017		HSBC	4059308403
RAMO 11 2017		HSBC	4059308411

**NOTAS A LOS ESTADOS FINANCIEROS
CORRESPONDIENTES AL 30 DE JUNIO DE 2017**

I. NOTAS DE DESGLOSE
1. INFORMACIÓN CONTABLE
1.1. NOTAS AL ESTADO DE SITUACIÓN FINANCIERA

ACTIVO:

A) Efectivo y Equivalentes

Por lo que respecta al **Efectivo**

En **Caja (Fondo Fijo de Caja)**, representa los Fondos Fijos de Caja de cada una de la Delegaciones Regionales y de oficinas estatales. El saldo de **\$ 35,000 (Treinta y cinco mil pesos)**, se integra de la siguiente manera:

Delegación	Importe
Delegación 01	5,000
Delegación 02	5,000
Delegación 03	5,000
Delegación 04	5,000
Delegación 05	5,000
Caja Oficinas Estatales	10,000

Bancos

Por lo que respecta a la cuenta de **Bancos**, se informa que el Instituto cerró con un saldo en libros conciliado por la cantidad de **\$11,530,603 (Once millones quinientos treinta mil seiscientos tres pesos pesos)**; dicha cantidad se integra de la siguiente manera:

Banco	No. Cuenta	Saldo al 31 de Marzo de 2017
BBV BANCOMER	0450202363	19,534
HSBC	4020814638	486
HSBC	4055408314 GOES	213
HSBC	4055408322 RAMO 11	70
HSBC	4057487019 GOES 2015	151,871
HSBC	4057486995 RAMO 33 2015	35,088
HSBC	4057487027 RAMO 11 2015	68,908
HSBC	4058684440 RAMO 33 2016	2,125,754
HSBC	4058684457 GOES 2016	154,651
HSBC	4058195504 REMANENTES RAMO 33	82,330

HSBC	4059308395 RAMO 33 2017	5,665,211
HSBC	4059308403 GOES 2017	672,392
HSBC	4059308411 RAMO 11 2017	734,720
SANTANDER	165503579223 Ramo 33 FAETA	2,962
SANTANDER	165503579237 GOES	213
SANTANDER	165503579254 RAMO 11	30
SANTANDER	65504146460 Ramo 33 FAETA 2014	4,648
SANTANDER	65504146642 GOES 2014	51,236
SANTANDER	65504146639 RAMO 11 2014	241
SANTANDER	65506080016 RAMO 11 2017	1,760,046

Total Efectivo y Equivalentes

\$ 11,530,603

B) Derechos a Recibir Efectivo o Equivalentes

Cuentas por Cobrar a Corto Plazo

Corresponde a las ministraciones pendientes de recibir, reflejado en el Estado de Situación Financiera, como Cuentas por cobrar a corto plazo, se tiene un saldo pendiente que nos ministran por la cantidad de **\$ 13,724 (Trece mil setecientos veinticuatro pesos)**, cantidad que se detalla en el siguiente cuadro:

Concepto	Ramo y/o Recurso	Importe
Ministración correspondiente a la 2ª. Quincena de Junio 2017 (Servicios Generales)	Gobierno del Estado	\$13,724

Deudores diversos por cobrar a corto plazo

En el rubro de cuentas por cobrar (**Deudores Diversos**), informo que al 30 de Junio 2017, se tiene un saldo pendiente por recuperar y comprobar por la cantidad total de **\$ 46,066 (Cuarenta mil sesenta y seis pesos)**.

El desglose de los Deudores Diversos se detalla en el cuadro siguiente:

Cuenta contable	Beneficiario	Saldo
1123 01 01 09	Cargo por servicios bancarios	1,021
1123 01 01 15	Comisiones bancarias INEEA	139

1123 02 01 06	Carolina Beltrán Gómez	1,616
1123 02 01 12	Retención ISR anual	9,645
1123 02 01 13	Recargos (Carolina Beltrán Gómez)	3,729
1123 02 01 35	Jesús Montes Medrano	679
1123 02 01 37	Cargos por servicios bancarios	3,728
1123 02 01 46	Ezequiel Vázquez Pérez	11,465
1123 02 01 50	Adriana Contreras Melgarejo	2,000
1123 02 01 51	Recursos Financieros	5,856
1123 02 01 64	Víctor Israel Morales Flores	2,521
1123 02 01 67	Moisés Estudillo San Martín	5,015
1123 02 01 70	Maricela Zarza Rangel	341
1123 02 01 79	Angelina Fuentes Figueroa	2,609
1123 02 01 86	Salvador Ocampo Aranda	217

Total Derechos a Recibir Efectivo o Equivalentes

\$ 59,790

C) Almacén

En la cuenta de materiales y suministros de consumo **Almacén**, se tiene un saldo de **\$ 2, 594,706 (Dos millones quinientos noventa y cuatro mil setecientos seis pesos)**, cantidad que ampara los módulos del programa MEVYT (Modelo de educación para la vida y el trabajo).

TOTAL ACTIVO CIRCULANTE

\$ 14, 220,099

D) Activo No Circulante:

Bienes Muebles

Con respecto a los bienes muebles, el Instituto cerró al 30 de Junio 2017 con un total de **19'045,696 (Diecinueve millones cuarenta y cinco mil seiscientos noventa y seis pesos)**, quedando integrada la cuenta por los siguientes bienes:

Cuenta contable	Beneficiario	Saldo
1241 01 00 00	Muebles de Oficina y Estantería	1,629,704
1241 02 00 00	Bienes Informáticos y Equipo de Computo	9,988,931
1241 03 00 00	Equipos y Aparatos de Comunicación y Tel.	1,003,908
1241 09 00 00	Otros Mobiliarios y Equipos de Admón.	6,493
1244 01 00 00	Automóviles y Equipo Terrestre	5,291,807

1246 06 00 00	Equipo de Generación Electric Aparatos y Ac	21,900
1246 07 00 00	Maquinaria y Herramientas	392,485
1246 09 00 00	Otros Equipos	80,468

Total Bienes Muebles

\$ 19'045,696

Depreciación acumulada de Bienes Muebles

Con respecto a los bienes muebles, el Instituto cerró al 30 de Junio de 2017 una depreciación acumulada por un total de **\$57,487 (cincuenta y siete mil cuatrocientos ochenta y siete pesos.)**, integrada de la siguiente manera

Cuenta contable	Beneficiario	Saldo
1263 01 01 02	Dep. acum. Equipo de Admon.	958
1263 01 02 01	Dep. acum. Equipo de Computación	52,926
1263 06 06 01	Dep. acum. Maquinaria y Equipo electrónico	3,102
1263 06 07 01	Dep. acum. Herramientas y maquinaria	501

E) Activos Diferidos

Con respecto al Activo diferido, este se encuentra integrado por los **Depósitos en Garantía** dados por el Instituto a los arrendadores de edificios que ocupan nuestras delegaciones regionales y el edificio estatal, por la cantidad total de **\$ 183,232 (Ciento ochenta y tres mil doscientos treinta dos pesos)**, según detalle anexo:

Cuenta contable	Beneficiario	Saldo
1279 02 01 00	Víctor Manuel Álvarez Nava	12,720
1279 02 02 00	Arrendamiento D.R. 03	13,500
1279 02 03 00	Rafael Rubí García	13,000
1279 02 04 00	Francisco Javier Ruiz Diaz	8,120
1279 01 01 00	Seguros de vida Sura de Mexico S.A. de C.V.	135,892

Total Activos Diferidos

\$ 183,232

TOTAL ACTIVO NO CIRCULANTE

\$19,171,441

TOTAL ACTIVO

\$ 33,391,540

PASIVO
Pasivo Circulante

F) Cuentas por Pagar a Corto Plazo:

Por lo que respecta al pasivo circulante, en el rubro de Servicios Personales, Proveedores, Retenciones y Contribuciones y Otras cuentas por pagar a corto plazo, cerró con un saldo de **\$ 1,055,641 (un millón cincuenta y cinco mil seiscientos cuarenta y un pesos)**, dicho saldo corresponde a las obligaciones que se contraen por concepto de: finiquitos, cuotas y aportaciones patronales al ISSSTE y FOVISSSTE, SAR, retenciones de ISR por salarios, honorarios asimilados, servicios profesionales y arrendamiento, retención a los trabajadores por cuotas al ISSSTE, FOVISSSTE, otras prestaciones (Seguros de vida y retiro, Infonacot, Cuota sindical, Fonac, Prestamos y otras prestaciones). Los cuales se relacionan en el siguiente cuadro:

RELACION SERVICIOS PERSONALES POR PAGAR A CORTO PLAZO:

Cuenta contable	Beneficiario	Saldo
2111 01 01 04	Finiquitos por pagar Goes	2,015
2111 01 01 05	Finiquitos por pagar R-33	11,868
2111 03 01 02	Honorarios Asimilados (Ramo 33)	6,851
2111 05 01 03	Aportación Seguro de Vida 1.00 Base y Confianza Goes	616
2111 05 01 05	Aportaciones al SAR 2% GOES	567
2111 05 01 06	Aportación Seguro de Cesantía y Vejez 3.175 GOES	712
2111 05 01 07	Aportación FOVISSSTE 5% Vivienda GOES	1,236
2111 05 02 01	Cuotas al ISSSTE (aportación 9.970%) Ramo 33	62,966
2111 05 02 04	Aportación Ahorro Solidario Ramo 33	609
2111 05 02 05	Aportaciones al SAR 2% Ramo 33	50,529
2111 05 02 06	Aportación Seguro de Cesantía y Vejez 3.175% Ramo 33	80,215
2111 05 02 07	Aportación FOVISSSTE 5% Vivienda Ramo 33	126,323
Total	Servicios Personales Por Pagar a CP	\$ 344,508
	RELACIÓN PROVEEDORES POR PAGAR A CP	
2112 01 03 00	Sistema para el Desarrollo Integral de la Familia del Estado de Morelos	22,304

2112 01 07 00	Abastecedora Olinka S.A. de C.V.	20,600
2112 01 18 00	Servicio Automotriz Romo y Orozco S.A. de C.V.	760
2112 01 19 00	Nueva Walmart de Mexico S de RL de CV	710
2112 01 64 00	Lucia Lara Machorro	756
2112 02 18 00	Recursos Multiples para Control de Seg. SA de CV	16,724
2112 02 36 00	Redpack S.A. de C.V.	5,053
2112 02 90 29	Daniel Reyes Diaz	16,770
2112 03 06 49	Impulsora de Lubricantes y Aditivos S.A. de C.V.	1,520
2112 03 06 96	Plaza el Sol de Cuernavaca S.A. de C.V.	2,040
Total	Proveedores Por Pagar a CP	\$ 87,237
	RELACIÓN RETENCIONES Y CONTRIBUCIONES POR PAGAR A CORTO PLAZO:	
2117 01 01 00	ISR Sueldos y Salarios GOES	40,820
2117 01 02 00	ISR Salarios Asimilados GOES	3,004
2117 01 15 00	Retención Servicio Medico y Fondo Pension 3.375% y 1.125% GOES	278
2117 01 17 00	Retención Cesantía y Vejez 6.125% GOES	1,514
2117 02 01 00	ISR Sueldos y Salarios Ramo 33	284,989
2117 02 02 00	ISR Salarios Asimilados Ramo 33	3,972
2117 02 03 00	ISR 10% Servicios Profesionales	15,239
2117 02 04 00	ISR 10% Arrendamiento Ramo 33	6,078
2117 02 07 00	Préstamos a corto plazo Ramo 33	30,984
2117 02 08 00	Prestamos a Mediano Plazo	47,745
2117 02 12 00	Prestamos Fonacot Ramo 33	1,039
2117 02 15 00	Retención Servicio Médico y Fondo de Pensión (3.375% y 1.125%) Ramo 33	28,053
2117 02 17 00	Retención Cesantía y Vejez 6.125% Ramo 33	158,172
2117 02 24 00	Retención Ahorro Solidario Ramo 33	187

2117 02 32 00	Ajuste ISSSTE	611
2117 02 33 00	Retención por otras deducciones	210
Total	Retenciones y Contribuciones Por Pagar a CP.	\$ 623,895
	RELACIÓN DE ACREEDORES DIVERSOS	
Total	Acreedores por pagar	\$ 0

TOTAL PASIVO CIRCULANTE

\$ 1,055,641

Pasivo No Circulante

A) Provisión para demandas y juicios a largo plazo:

Por lo que respecta al pasivo no circulante, en el rubro de Provisión para Demandas y Juicios a Largo Plazo, el Instituto Estatal de Educación para Adultos al 30 de Junio de 2017 tiene un monto asignado para dicho rubro de **\$ 82,330 (Ochenta y dos mil trescientos treinta pesos)**.

TOTAL PASIVO

\$ 1,137,970

NOTAS AL ESTADO DE VARIACIONES EN LA HACIENDA PÚBLICA/PATRIMONIO

HACIENDA PUBLICA/PATRIMONIO

Al 31 de Junio de 2017, el Instituto Estatal de Educación para Adultos, cerró la Hacienda Pública/Patrimonio en cantidad de **\$ 24, 311,295 (Veinticuatro millones trescientos once mil doscientos noventa y cinco pesos)**.

Al 31 de Junio de 2017 se cuenta con un superávit por donación por un importe de **\$3'386,758 (tres millones trescientos ochenta y seis mil setecientos cincuenta y ocho pesos)** conformado de la siguiente manera:

Concepto	Ejercicio	Saldo
Mobiliario y Equipo de Oficina	1996	3,941
Mobiliario y Equipo de Oficina	1999	25,781
Maquinaria y Herramienta	1999	938
Equipo de Comunicación	1987	700
Equipo de Comunicación	1999	5,051

Equipo de Cómputo Electrónico	1999	3,029
Mobiliario y Equipo de Oficina	2002	16,569
Equipo de Transporte	2002	531,600
Maquinaria y Herramienta	2002	1,096
Equipo de Comunicación	2002	29,828
Equipo de Cómputo Electrónico	2002	575,661
Equipo de Cómputo Electrónico	2004	-2,319
Equipo de Transporte	2004	132,900
Mobiliario y Equipo de Oficina	2010	173,628
Equipo de Transporte	2010	783,795
Maquinaria y Herramienta	2010	16,390
Equipo de Comunicación	2010	753,044
Equipo de Cómputo Electrónico	2010	334,517
Mobiliario y Equipo de Oficina	2010	117
Equipo de Comunicación	2010	11
Equipo de Cómputo Electrónico	2010	481

1.2. NOTAS AL ESTADO DE ACTIVIDADES

Los Ingresos y Otros Beneficios al 31 de Junio 2017 corresponden a la aportación Estatal, Convenios y Otros Ingresos.

Ingresos	Saldo
Convenios:	
Proyecto Federal Ramo 33	\$ 27,216,232
Ramo 11	\$ 8,821,440
Estatales:	
Aportación Estatal	\$ 1,969,000
Otros Ingresos:	
Intereses Bancarios Ramo 33	\$39,723
Intereses Bancarios GOES	\$177
Intereses Bancarios Ramo 11	\$757
Total Ingresos	\$ 38,047,330

Los Gastos y Otras Pérdidas al 31 de Junio 2017 corresponden a los gastos de funcionamiento de la administración pública del Instituto Estatal de Educación para Adultos como a continuación se detalla.

Gastos	Saldo
Gastos de Funcionamiento	
Servicios Personales	\$ 17,171,243
Materiales y Suministros	\$ 763,703
Servicios Generales	\$ 3,718,984
Ayudas Sociales	\$8,416,404
Otros gastos	\$34,720
Total Egresos	\$ 30,105,055

II. NOTAS DE MEMORIA: (CUENTAS DE ORDEN)

2.1 CONTABLES

Al 30 de Junio de 2017 el Instituto Estatal de Educación para Adultos registró Demandas en proceso de resolución \$ 82,330 (Ochenta y dos mil trescientos treinta pesos) y Bienes bajo contrato en comodatos \$ 3,952,546 (Tres millones novecientos cincuenta y dos mil quinientos cuarenta y seis pesos) de contingencias.

III. NOTAS DE GESTIÓN ADMINISTRATIVA

1. INTRODUCCIÓN

Los Estados Financieros del Instituto Estatal de Educación para Adultos proporcionan información financiera estratégica para los diferentes usuarios internos y externos de la misma.

Las presentes notas muestran el contexto y los aspectos económicos financieros más relevantes que influyeron en las decisiones del periodo reportado.

2. AUTORIZACIÓN E HISTORIA

El Instituto Estatal de Educación para Adultos surge a la vida jurídica mediante acuerdo Nacional para la modernización de la educación básica donde se sientan los principios del "Federalismo Educativo" que se fundamenta en el artículo tercero de la constitución política de los Estados Unidos Mexicanos, en el cual se prevé la distribución de la función social educativa entre la federación, estados y municipios con el fin de unificar y coordinar la educación en toda la República, él mismo nace mediante el decreto No. 717 publicado en el diario oficial Tierra y Libertad con fecha del 21 de julio de 1999 y su posterior actualización publicada en el mismo medio el 30 de junio de 2004.

3. ORGANIZACIÓN Y OBJETO SOCIAL

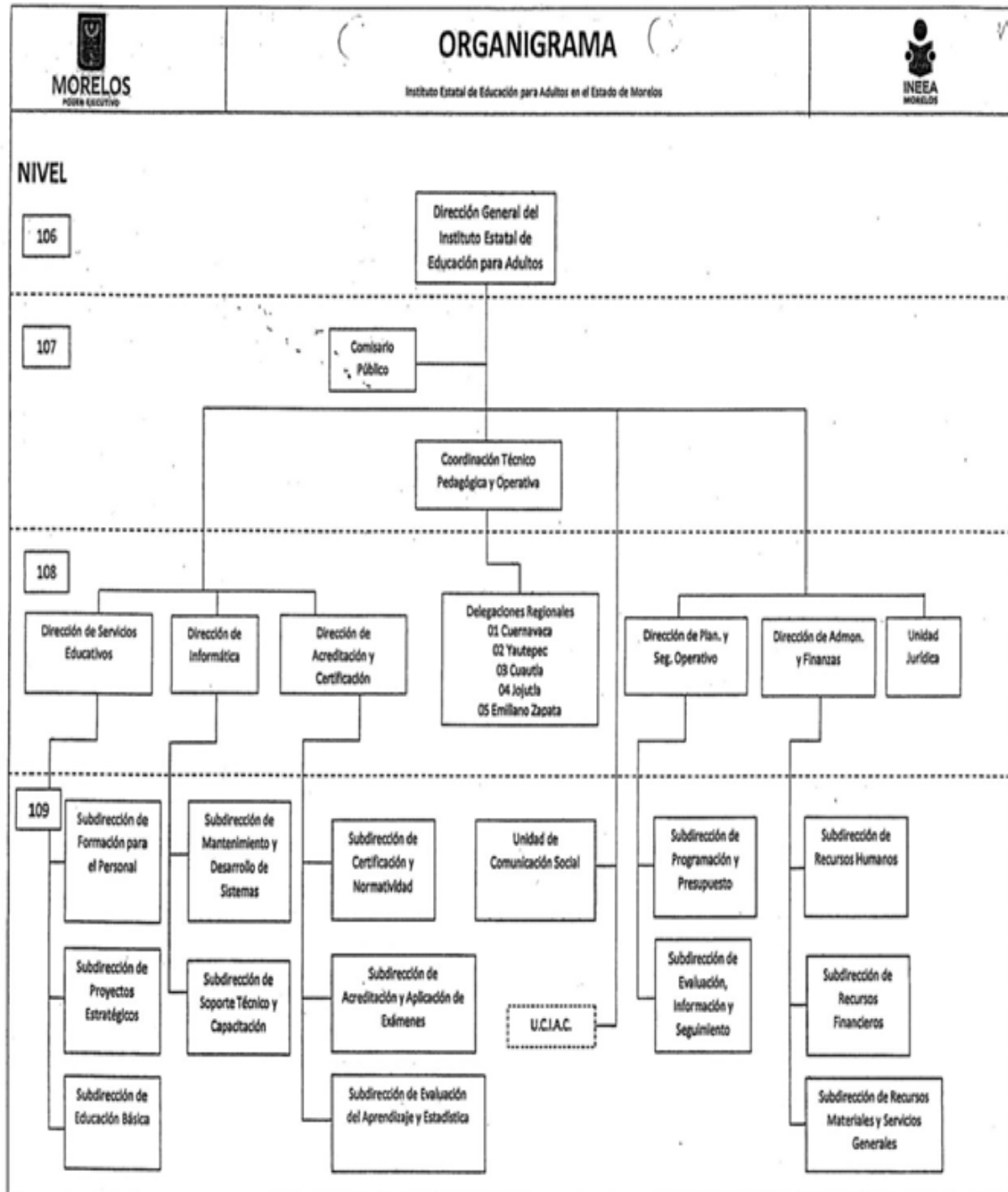
A) OBJETO

El Instituto Estatal de Educación para Adultos es un organismo descentralizado de la administración pública del estado de Morelos, el cual tiene por objeto prestar los servicios de educación a jóvenes y adultos morelenses de 15 años en adelante que carezcan de educación básica en el Estado consistiendo: alfabetización, educación primaria y secundaria, así como la formación para el trabajo de ese sector de la población y se apoyará en la solidaridad social.

B) PRINCIPAL ACTIVIDAD

El INEEA es el Instituto Estatal de Educación para Adultos, organismo educativo creado con la finalidad de proporcionar de manera gratuita educación básica a los adultos y jóvenes mayores de 15 años que viven en el estado de Morelos.

C) ESTRUCTURA ORGANIZACIONAL BÁSICA



D) CONSIDERACIONES FISALES

RÉGIMEN FISCAL

El Instituto Estatal de Educación para Adultos tributa conforme al Régimen Personas Morales con fines No Lucrativos.

Clave RFC IEE990721AR1

Fecha de inscripción y de inicio de operaciones 21 de Julio de 1999

OBLIGACIONES ANTE EL SAT

El Instituto tiene la obligación de presentar declaraciones mensuales por retenciones de ISR por sueldos y salarios, por honorarios asimilados a salarios, por servicios profesionales y por arrendamiento de inmuebles. Asimismo presentar declaración anual de ISR e informativa de sueldos y salarios.

Estas notas son parte integrante de los Estados Financieros al 30 de Junio del 2017.



Instituto Estatal de Infraestructura Educativa

CUENTA PÚBLICA CONSOLIDADA
ENTIDADES PARAESTATALES
ENERO - JUNIO

2017



Introducción

FECHA DE CREACION.

El Instituto Estatal de Infraestructura Educativa de Morelos (IN.E.I.E.M.), es un Organismo Público Descentralizado del Gobierno del Estado de Morelos, con personalidad jurídica y patrimonio propio, de acuerdo al Decreto número 427 publicado en el Periódico Oficial “Tierra y Libertad” No. 3940 de fecha 23 de septiembre de 1998, el cual se encuentra sectorizado a la Secretaría de Educación de conformidad con el Periódico Oficial “Tierra y Libertad” No. 5206 de fecha 16 de junio de 2014.

ATRIBUCIONES DEL ORGANISMO

1. Formular, conducir, normar, regular y evaluar las políticas para la aplicación y mejoramiento de la infraestructura educativa en el Estado, con base en las prioridades y objetivo de desarrollo que establezca el programa correspondiente y que apruebe la Junta de Gobierno.

2. Administrar los recursos, organizar, dirigir y llevar a cabo programas estatales para la construcción, equipamiento, mantenimiento y rehabilitación de los espacios educativos.

3. Validar las propuestas de construcción, rehabilitación y mantenimiento de los espacios educativos que le transmita la Secretaría de Bienestar Social y demás instituciones involucradas con base en las políticas para el logro de los objetivos y prioridades de la planeación nacional y a las normas técnico administrativas del Comité Administrador del Programa Federal de Construcción de Escuelas (CAPFCE) a efecto de que cuando se cuente con los recursos autorizados se tenga un programa de obra debidamente priorizado y validado.

4. Ejercer el presupuesto de acuerdo a las indicaciones de la Secretaría de bienestar Social, que el Gobierno Federal asigne a la construcción de la infraestructura educativa de la Entidad, así como las aportaciones que para el mismo objeto efectúe el Gobierno del Estado, sus ayuntamientos, los sectores social, privado y demás ingresos que obtengan por cualquier otro concepto, atendiendo a criterios de necesidad, equidad, racionalidad y eficiencia.

5. Proporcionar toda clase de asesoría técnica en forma permanente y progresiva, para que las administraciones municipales se fortalezcan y consoliden su participación en la planeación, programación, ejecución y supervisión de la construcción de sus propios espacios educativos, en el nivel de educación básico.

6. Promover acciones para que las administraciones municipales establezcan una unidad técnica dedicada a la ejecución de la obra educativa.

7. Alentar la participación social organizada de las comunidades, en la definición de las características de sus espacios educativos del nivel básico, así como en la supervisión de los recursos destinados a su construcción.

8. Las demás que sean necesarias para el cumplimiento de su objeto y que le señale el Ejecutivo Estatal a través de la Secretaría de Bienestar Social así como las demás que le confieran este Decreto y otras disposiciones normativas aplicables.



Información Contable

CUENTA PÚBLICA
INSTITUTO ESTATAL DE INFRAESTRUCTURA
EDUCATIVA MORELOS
ENERO - JUNIO

2017

Concepto	2017	2016	Concepto	2017	2016
INGRESOS Y OTROS BENEFICIOS			GASTOS Y OTRAS PÉRDIDAS		
<i>Ingresos de la Gestión</i>			<i>Gastos de Funcionamiento</i>	2,244,879	5,735,473
Impuestos	-	-	Servicios Personales	1,369,537	3,023,488
Cuotas y Aportaciones de Seguridad Social	-	-	Materiales y Suministros	127,395	295,336
Contribuciones de Mejoras	-	-	Servicios Generales	747,947	2,416,649
Derechos	-	-	<i>Transferencia, Asignaciones, Subsidios y Otras Ayudas</i>	-	-
Productos de Tipo Corriente	-	-	Transferencias Internas y Asignaciones al Sector Público	-	-
Aprovechamientos de Tipo Corriente	-	-	Transferencias al Resto del Sector Público	-	-
Ingresos por Venta de Bienes y Servicios	-	-	Subsidios y Subvenciones	-	-
Ingresos no Comprendidos en las Fracciones de la Ley de	-	-	Ayudas Sociales	-	-
Ingresos Causados en Ejercicios Fiscales Anteriores Pendientes	-	-	Pensiones y Jubilaciones	-	-
de Liquidación o Pago	-	-	Transf. a Fideicomisos, Mandatos y Contratos Análogos	-	-
			Transferencias a la Seguridad Social	-	-
			Donativos	-	-
			Transferencias al Exterior	-	-
<i>Participaciones, Aportaciones, Transferencias, Asignaciones, Subsidios y Otras Ayudas</i>	7,278,329	50,590,917	<i>Participaciones y Aportaciones</i>	-	-
Participaciones y Aportaciones	4,657,557	45,287,403	Participaciones	-	-
Transferencia, Asignaciones, Subsidios y Otras ayudas	2,620,772	5,303,514	Aportaciones	-	-
			Convenios	-	-
			<i>Intereses, Comisiones y Otros Gastos de la Deuda Púb.</i>	-	-
<i>Otros Ingresos y Beneficios</i>	151,406	30,030	Intereses de la Deuda Pública	-	-
Ingresos Financieros	151,406	30,029	Comisiones de la Deuda Pública	-	-
Incremento por Variación de Inventarios	-	-	Gastos de la Deuda Pública	-	-
Disminución del Exceso de Estimaciones por Pérdida o Deterioro u Obsolescencia	-	-	Costo por Coberturas	-	-
Disminución del Exceso de Provisiones	-	-	Ayos Financieros	-	-
Otros Ingresos y Beneficios Varios	-	1	<i>Otros Gastos y Pérdidas Extraordinarias</i>	-	-
			Estimaciones, Depreciaciones, Deterioros, Obsolescencia y Amortizaciones	-	-
Total de Ingresos y Otros Beneficios	7,429,735	50,620,947	Provisiones	-	-
			Disminución de Inventarios	-	-
			Aumento por Insuficiencia de Estimaciones por Pérdida o Deterioro y Obsolescencia	-	-
			Aumento por Insuficiencia de Provisiones	-	-
			Otros Gastos	-	-
			<i>Inversión Pública</i>	-	-
			Inversión Pública no Capitalizable	-	-
			Total de Gastos y Otras Pérdidas	2,244,879	5,735,473
			Resultados del Ejercicio (Ahorro/Desahorro)	5,184,856	44,885,474

Bajo protesta de decir verdad declaramos que los Estados Financieros y sus Notas son razonablemente correctos y responsabilidad del emisor.

CONCEPTO	30 de junio 2017	31 de diciembre 2016	CONCEPTO	30 de junio 2017	31 de diciembre 2016
ACTIVO			PASIVO		
Activo Circulante			Pasivo Circulante		
Efectivo y Equivalentes	26,682,507	31,825,482	Cuentas por Pagar a Corto Plazo	200,358	404,661
Efectivo	3,000	3,000	Servicios Personales por Pagar a Corto Plazo	26,605	109,208
Bancos/Tesorería	18,180,556	30,508,312	Proveedores por Pagar a Corto Plazo	133,313	263,291
Bancos/Dependencias y Otros	-	-	Contratistas por Obras Públicas por Pagar a Corto Plazo	-	-
Inversiones Temporales (Hasta 3 meses)	-	-	Participaciones y Aportaciones por Pagar a Corto Plazo	-	-
Fondos con Afectación Específica	-	-	Transferencias Otorgadas por Pagar a Corto Plazo	-	-
Depósitos de Fondos de Terceros en Garantía y/o Admón.	8,498,951	1,314,170	Int., Comisiones y Otros Gastos de la Deuda Púb. por Pagar a Corto Plazo	67,997	60,196
Otros Efectivos y Equivalentes	-	-	Retenciones y Contribuciones por Pagar a Corto Plazo	-	-
	-	-	Devoluciones de la Ley de Ingresos por Pagar a Corto Plazo	(27,557)	(28,034)
Derechos a Recibir Efectivo o Equivalentes	10,082,074	9,529,161	Otras Cuentas por Pagar a Corto Plazo	-	-
Inversiones Financieras de Corto Plazo	572,073	561,732	Documentos por Pagar a Corto Plazo	-	-
Cuentas por Cobrar a Corto Plazo	9,288,817	8,749,571	Documentos Comerciales por Pagar a Corto Plazo	-	-
Deudores Diversos por Cobrar a Corto Plazo	181,995	181,995	Documentos con Contratistas por Obras Púb. por Pagar a Corto Plazo	-	-
Ingresos por Recuperar a Corto Plazo	-	-	Otros Documentos por Pagar a Corto Plazo	-	-
Deudores por Anticipos de la Tesorería a Corto Plazo	-	-	Porción a Corto Plazo de la Deuda Pública a Largo Plazo	-	-
Préstamos Otorgados a Corto Plazo	-	-	Porción a Corto Plazo de la Deuda Pública Interna	-	-
Otros Derechos a Recibir Efectivo o Equiv. a Corto Plazo	39,189	35,863	Porción a Corto Plazo de la Deuda Pública Externa	-	-
	(5,863)	(5,863)	Porción a Corto Plazo de Arrendamiento Financiero	-	-
Derechos a Recibir Bienes o Servicios	(5,863)	(5,863)	Títulos y Valores a Corto Plazo	-	-
Ant. a Proveedores por Adq. de Bienes y Prest. de Serv. a Corto Plazo	(5,863)	(5,863)	Títulos y Valores de la Deuda Pública Interna a Corto Plazo	-	-
Ant. a Proveedores por Adq. de Bienes Imm. y Muebles a Corto Plazo	-	-	Títulos y Valores de la Deuda Pública Externa a Corto Plazo	-	-
Ant. a Proveedores por Adq. de Bienes Intangibles a Corto Plazo	-	-	Pasivos Diferidos a Corto Plazo	-	-
Anticipo a Contratistas por Obras Públicas a Corto Plazo	-	-	Ingresos Cobrados por Adelantado a Corto Plazo	-	-
Otros Derechos a Recibir Bienes o Servicios a Corto Plazo	-	-	Intereses Cobrados por Adelantado a Corto Plazo	-	-
	-	-	Otros Pasivos Diferidos a Corto Plazo	-	-
Inventarios	-	-	Fondos y Bienes de Terceros en Garantía y/o Admón. a C. P.	185,356,748	92,766,256
Inventario de Mercancías para Venta	-	-	Fondos en Garantía a Corto Plazo	-	-
Inventario de Mercancías Terminadas	-	-	Fondos en Administración a Corto Plazo	185,356,748	92,766,256
Inventario de Mercancías en Proceso de Elaboración	-	-	Fondos Contingentes a Corto Plazo	-	-
Inventario de Materias Primas, Mat. y Suministros para Producción	-	-	Fondos de Fideicomisos, Mandatos y Contratos Análogos a Corto Plazo	-	-
Bienes en Tránsito	-	-	Otros Fondos de Terceros en Garantía y/o Administración a Corto Plazo	-	-
	-	-	Valores y Bienes en Garantía a Corto Plazo	-	-
Almacenes	-	-	Provisiones a Corto Plazo	-	-
Almacén de Materiales y Suministros de Consumo	-	-	Provisión para Demandas y Juicios a Corto Plazo	-	-
Estimación por Pérdida o Deterioro de Activos Circulantes	176,769,827	91,352,225	Provisión para Contingencias a Corto Plazo	-	-
Est. para Ctas. Incobrables por Derechos a Recibir Efectivo o Equiv.	-	-	Otras Provisiones a Corto Plazo	-	-
Estimación por Deterioro de Inventarios	-	-	Otros Pasivos a Corto Plazo	-	-
Otros Activos Circulantes	-	-	Ingresos por Clasificar	-	-
Valores en Garantía	-	-	Recaudación por Participar	-	-
Bienes en Garantía (excluye depósitos de fondos)	-	-	Otros Pasivos Circulantes	-	-
Bienes Deriv. de Embargos, Decom., Aseguramientos y Dación en Pago	-	-			
Adquisición con Fondos de Terceros	176,769,827	91,352,225			
Total de Activos Circulantes	213,528,545	132,701,005	Total de Pasivos Circulantes	185,557,106	93,170,917

CONCEPTO	30 de junio 2017	31 de diciembre 2016	CONCEPTO	30 de junio 2017	31 de diciembre 2016
Activo No Circulante			Pasivo No Circulante		
Inversiones Financieras a Largo Plazo	-	-	Cuentas por Pagar a Largo Plazo	-	-
Derechos a Recibir Efectivo o Equivalentes a Largo Plazo	-	-	Documentos por Pagar a Largo Plazo	-	-
Bienes Inmuebles, Infraestructura y Const. en Proceso	48,694,431	32,078,426	Deuda Pública a Largo Plazo	-	-
Bienes Muebles	3,860,948	3,860,948	Pasivos Diferidos a Largo Plazo	-	-
Activos Intangibles	62,640	62,640	Fdos. y Bienes de Terceros en Garantía y/o en Admón. a L.P.	-	-
Depreciación, Deterioro y Amortización Acumulada de Bienes	-	-	Provisiones a Largo Plazo	-	-
Activos Diferidos	-	-	Total de Pasivos No Circulantes	-	-
Estimación por Pérdida o Deterioro de Activos no Circulantes	-	-			
Otros Activos no Circulantes	-	-	Total del Pasivo	185,557,106	93,170,917
Total de Activos No Circulantes	52,618,019	36,002,014	HACIENDA PÚBLICA / PATRIMONIO		
			Hacienda Pública / Patrimonio Contribuido		
Total del Activo	266,146,564	168,703,019	Aportaciones	29,454,572	29,454,572
			Donaciones de Capital	10,210,083	10,210,083
			Actualización de la Hacienda Pública / Patrimonio	19,244,489	19,244,489
				-	-
			Hacienda Pública / Patrimonio Generado	51,134,886	46,077,530
			Resultados del Ejercicio (Ahorro / Desahorro)	5,184,856	44,885,474
			Resultados de Ejercicios Anteriores	45,950,030	1,192,056
			Revalúos	-	-
			Reservas	-	-
			Rectificaciones de Resultados de Ejercicios Anteriores	-	-
				-	-
			Exceso o Insuficiencia en la Actualización de la Hacienda Pública / Patrimonio	-	-
			Resultado por Posición Monetaria	-	-
			Resultado por Tenencia de Activos no Monetarios	-	-
				-	-
			Total Hacienda Pública / Patrimonio	80,589,458	75,532,102
			Total del Pasivo y Hacienda Pública / Patrimonio	266,146,564	168,703,019

Bajo protesta de decir verdad declaramos que los Estados Financieros y sus Notas son razonablemente correctos y responsabilidad del emisor.

Concepto		Origen	Aplicación	Concepto	Origen	Aplicación
ACTIVO		5,142,975	102,586,520	PASIVO	92,590,492	204,303
Activo Circulante		5,142,975	85,970,515	Pasivo Circulante	92,590,492	204,303
Efectivo y Equivalentes		5,142,975	-	Cuentas por Pagar a Corto Plazo	-	204,303
Derechos a Recibir Efectivo o Equivalentes		-	552,913	Documentos por Pagar a Corto Plazo	-	-
Derechos a Recibir Bienes o Servicios		-	-	Porción a Corto Plazo de la Deuda Pública a Largo Plazo	-	-
Inventarios		-	-	Títulos y Valores a Corto Plazo	-	-
Almacenes		-	-	Pasivos Diferidos a Corto Plazo	-	-
Estimación por Pérdida o Deterioro de Activos Circulantes		-	-	Fdos. y Bienes de Terceros en Garantía y/o Admón. a C. P.	92,590,492	-
Otros Activos Circulantes		-	85,417,602	Provisiones a Corto Plazo	-	-
		-	-	Otros Pasivos a Corto Plazo	-	-
Activo No Circulante		-	16,616,005	Pasivo No Circulante	-	-
Inversiones Financieras a Largo Plazo		-	-	Cuentas por Pagar a Largo Plazo	-	-
Derechos a Recibir Efectivo o Equivalentes a Largo Plazo		-	-	Documentos por Pagar a Largo Plazo	-	-
Bienes Inmuebles, Infraestructura y Constr. en Proceso		-	16,616,005	Deuda Pública a Largo Plazo	-	-
Bienes Muebles		-	-	Pasivos Diferidos a Largo Plazo	-	-
Activos Intangibles		-	-	Fdos. y Bienes de Terceros en Garantía y/o Admón. a L. P.	-	-
Depreciación, Deterioro y Amort. Acumulada de Bienes		-	-	Provisiones a Largo Plazo	-	-
Activos Diferidos		-	-			
Est. por Pérdida o Deterioro de Activos no Circulantes		-	-	HACIENDA PÚBLICA / PATRIMONIO	44,757,974	39,700,618
Otros Activos no Circulantes		-	-	Hacienda Pública / Patrimonio Contribuido	-	-
		-	-	Aportaciones	-	-
		-	-	Donaciones de Capital	-	-
		-	-	Actualización de la Hacienda Pública / Patrimonio	-	-
		-	-	Hacienda Pública / Patrimonio Generado	44,757,974	39,700,618
		-	-	Resultados del Ejercicio (Ahorro / Desahorro)	-	39,700,618
		-	-	Resultados de Ejercicios Anteriores	44,757,974	-
		-	-	Revaluos	-	-
		-	-	Reservas	-	-
		-	-	Rectificaciones de Resultados de Ejercicios Anteriores	-	-
		-	-	Exceso o Insuficiencia en la Actualización de la Hacienda Pública / Patrimonio	-	-
		-	-	Resultado por Posición Monetaria	-	-
		-	-	Resultado por Tenencia de Activos no Monetarios	-	-

Bajo protesta de decir verdad declaramos que los Estados Financieros y sus Notas son razonablemente correctos y responsabilidad del emisor.

Concepto	Saldo Inicial 1	Cargos del Periodo 2	Abonos del Periodo 3	Saldo Final 4 = (1 + 2 - 3)	Variación del Periodo (4 - 1)
ACTIVO	168,703,019	254,082,926	156,639,381	266,146,564	97,443,545
Activo Circulante	132,701,005	237,466,921	156,639,381	213,528,545	80,827,540
Efectivo y Equivalentes	31,825,482	131,599,565	136,742,540	26,682,507	(5,142,975)
Derechos a Recibir Efectivo o Equivalentes	9,529,161	7,487,813	6,934,900	10,082,074	552,913
Derechos a Recibir Bienes o Servicios	(5,863)	-	-	(5,863)	-
Inventarios	-	-	-	-	-
Almacenes	-	-	-	-	-
Estimación por Pérdida o Deterioro de Activos Circulantes	-	-	-	-	-
Otros Activos Circulantes	91,352,225	98,379,543	12,961,941	176,769,827	85,417,602
Activo No Circulante	36,002,014	16,616,005	-	52,618,019	16,616,005
Inversiones Financieras a Largo Plazo	-	-	-	-	-
Derechos a Recibir Efectivo o Equivalentes a Largo Plazo	-	-	-	-	-
Bienes Inmuebles, Infraestructura y Constr. en Proceso	32,078,426	16,616,005	-	48,694,431	16,616,005
Bienes Muebles	3,860,948	-	-	3,860,948	-
Activos Intangibles	62,640	-	-	62,640	-
Depreciación, Deterioro y Amort. Acumulada de Bienes	-	-	-	-	-
Activos Diferidos	-	-	-	-	-
Est. por Pérdida o Deterioro de Activos no Circulantes	-	-	-	-	-
Otros Activos no Circulantes	-	-	-	-	-

Bajo protesta de decir verdad declaramos que los Estados Financieros y sus Notas son razonablemente correctos y responsabilidad del emisor.

Denominación de la Deuda Pública y Otros Pasivos	Saldo al 31 de Diciembre de 2016	Disposiciones del Periodo	Amortizaciones del Periodo	Revaluaciones, Reclasificaciones y Otros Ajustes	Saldo Final del Periodo	Pago de Intereses del Periodo	Pago de Comisiones y demás costos asociados durante el Periodo
Deuda Pública	-	-	-	-	-	-	-
<i>Corto Plazo</i>	-	-	-	-	-	-	-
Instituciones de Crédito	-	-	-	-	-	-	-
Títulos y Valores	-	-	-	-	-	-	-
Arrendamientos Financieros	-	-	-	-	-	-	-
<i>Largo Plazo</i>	-	-	-	-	-	-	-
Instituciones de Crédito	-	-	-	-	-	-	-
Títulos y Valores	-	-	-	-	-	-	-
Arrendamientos Financieros	-	-	-	-	-	-	-
Otros Pasivos	93,170,917	-	-	-	185,557,106	-	-
Total de la Deuda Pública y Otros Pasivos	93,170,917	-	-	-	185,557,106	-	-
<i>Deuda Contingente¹ (Informativo)</i>							
Deuda Contingente 1	-	-	-	-	-	-	-
Deuda Contingente 2	-	-	-	-	-	-	-
Deuda Contingente xx	-	-	-	-	-	-	-
<i>Valor de Instrumentos Bono Cupón Cero²</i>							
Instrumento Bono Cupón Cero 1	-	-	-	-	-	-	-
Instrumento Bono Cupón Cero 2	-	-	-	-	-	-	-
Instrumento Bono Cupón Cero 3	-	-	-	-	-	-	-

1 Se refiere a cualquier Financiamiento sin fuente o garantía de pago definida, que sea asumida de manera solidaria o subsidiaria por las Entidades Federativas con sus Municipios, organismos descentralizados y empresas de participación estatal mayoritaria y fideicomisos, locales o municipales, y por los Municipios con sus respectivos organismos descentralizados y empresas de participación municipal mayoritaria.

2 Se refiere al valor del Bono Cupón Cero que respalda el pago de los créditos asociados al mismo (Activo).

Obligaciones a Corto Plazo	Monto Contratado	Plazo Pactado	Tasa de Interés	Comisiones y Costos Relacionados	Tasa Efectiva
Obligaciones a Corto Plazo (Informativo)					
<i>Crédito 1</i>	-	-	-	-	-
<i>Crédito 2</i>	-	-	-	-	-
<i>Crédito xx</i>	-	-	-	-	-

Bajo protesta de decir verdad declaramos que los Estados Financieros y sus Notas son razonablemente correctos y responsabilidad del emisor.

Denominación de las Obligaciones Diferentes de Financiamiento	Fecha del Contrato	Fecha de inicio de operación del proyecto	Fecha de vencimiento	Monto de la inversión pactado	Plazo pactado	Monto promedio mensual del pago de la contraprestación	Monto promedio mensual del pago de la contraprestación al pago de inversión	Monto pagado de la inversión al 30 de junio de 2017	Monto pagado de la inversión actualizado al 30 de junio de 2017	Saldo pendiente por pagar de la inversión al 30 de junio de 2017
Asociaciones Público Privadas				-		-	-	-	-	-
APP 1				-		-	-	-	-	-
APP 2				-		-	-	-	-	-
APP 3				-		-	-	-	-	-
APP xx				-		-	-	-	-	-
Otros Instrumentos				-		-	-	-	-	-
Otro Instrumentos 1				-		-	-	-	-	-
Otro Instrumentos 2				-		-	-	-	-	-
Otro Instrumentos 3				-		-	-	-	-	-
Otro Instrumentos xx				-		-	-	-	-	-
Total de Obligaciones Diferentes de Financiamiento				-		-	-	-	-	-

Bajo protesta de decir verdad declaramos que los Estados Financieros y sus Notas son razonablemente correctos y responsabilidad del emisor.

Concepto	Hacienda Pública/Patrimonio Contribuido	Hacienda Pública/Patrimonio Generado de Ejercicios Anteriores	Hacienda Pública/Patrimonio Generado del Ejercicio	Ajustes por Cambios de Valor	TOTAL
Rectificaciones de Resultados de Ejercicios Anteriores	-	-	-	-	-
Patrimonio Neto Inicial Ajustado del Ejercicio	29,454,572	-	-	-	29,454,572
<i>Aportaciones</i>	10,210,083	-	-	-	10,210,083
<i>Donaciones de Capital</i>	19,244,489	-	-	-	19,244,489
<i>Actualización de la Hacienda Pública / Patrimonio</i>	-	-	-	-	-
Variaciones de la Hacienda Pública / Patrimonio Neto del Ejercicio	-	1,192,056	44,885,474	-	46,077,530
<i>Resultados del Ejercicio (Ahorro / Desahorro)</i>	-	-	44,885,474	-	44,885,474
<i>Resultados de Ejercicios Anteriores</i>	-	1,192,056	-	-	1,192,056
<i>Revalúos</i>	-	-	-	-	-
<i>Reservas</i>	-	-	-	-	-
Hacienda Pública / Patrimonio Neto Final del Ej. 2016	29,454,572	1,192,056	44,885,474	-	75,532,102
Cambios en la Hacienda Pública / Patrimonio Neto del Ejercicio	-	-	-	-	-
<i>Aportaciones</i>	-	-	-	-	-
<i>Donaciones de Capital</i>	-	-	-	-	-
<i>Actualización de la Hacienda Pública / Patrimonio</i>	-	-	-	-	-
Variaciones de la Hacienda Pública / Patrimonio Neto del Ejercicio	-	44,757,974	5,184,856	-	49,942,830
<i>Resultados del Ejercicio (Ahorro / Desahorro)</i>	-	-	5,184,856	-	5,184,856
<i>Resultados de Ejercicios Anteriores</i>	-	44,757,974	-	-	44,757,974
<i>Revalúos</i>	-	-	-	-	-
<i>Reservas</i>	-	-	-	-	-
Saldo Neto en la Hacienda Pública / Patrimonio 2017	29,454,572	45,950,030	5,184,856	-	80,589,458

Bajo protesta de decir verdad declaramos que los Estados Financieros y sus Notas son razonablemente correctos y responsabilidad del emisor.

Concepto	2017	2016	Concepto	2017	2016
Flujos de Efectivo de las Actividades de Gestión					
Origen			Flujos de Efectivo de las Actividades de Inversión		
Impuestos	7,429,735	50,620,947	Origen	-	-
Cuotas y Aportaciones de Seguridad Social	-	-	Bienes Inmuebles, Infraestructura y Construcciones en Proceso	-	-
Contribuciones de mejoras	-	-	Bienes Muebles	-	-
Derechos	-	-	Otros Orígenes de Inversión	-	-
Productos de Tipo Corriente	-	-	Aplicación	-	-
Aprovechamientos de Tipo Corriente	-	-	Bienes Inmuebles, Infraestructura y Construcciones en Proceso	-	-
Ingresos por Venta de Bienes y Servicios	-	-	Bienes Muebles	-	-
Ingresos no Comprendidos en las Fracciones de la Ley de Ingresos Causados en Ejercicios Fiscales Anteriores	-	-	Otras Aplicaciones de Inversión	-	-
Pendientes de Liquidación o Pago	-	-	Flujos Netos de Efectivo por Act. de Inversión	-	-
Participaciones y Aportaciones	4,657,557	45,287,403	Flujo de Efectivo de las Actividades de Financiamiento	-	-
Transf., Asignaciones y Subsidios y Otras Ayudas	2,620,772	5,303,514	Origen	-	-
Otros Orígenes de Operación	151,406	30,030	Endeudamiento Neto	-	-
			Interno	-	-
Aplicación	2,244,879	5,735,473	Externo	-	-
Servicios Personales	1,369,537	3,023,488	Otros Orígenes de Financiamiento	-	-
Materiales y Suministros	127,395	295,336	Aplicación	-	-
Servicios Generales	747,947	2,416,649	Servicios de la Deuda	-	-
Transf. Internas y Asignaciones al Sector Público	-	-	Interno	-	-
Transferencias al resto del Sector Público	-	-	Externo	-	-
Subsidios y Subvenciones	-	-	Otras Aplicaciones de Financiamiento	-	-
Ayudas Sociales	-	-	Flujos Netos de Efectivo por Act. de Financiamiento	-	-
Pensiones y Jubilaciones	-	-	Incremento/Disminución Neta en el Efectivo y Equivalentes al Efectivo	5,184,856	44,885,474
Transf. a Fideicomisos, Mandatos y Contratos Análogos	-	-	Efectivo y Equivalente al Efectivo al Inicio del Ejercicio	21,497,651	(13,059,992)
Transferencias a la Seguridad Social	-	-	Flujos Netos de Efectivo al Final del Ejercicio	26,682,507	31,825,482
Donativos	-	-			
Transferencias al Exterior	-	-			
Participaciones	-	-			
Aportaciones	-	-			
Convenios	-	-			
Otras Aplicaciones de Operación	-	-			
Flujos Netos de Efectivo por Act. de Gestión	5,184,856	44,885,474			

Bajo protesta de decir verdad declaramos que los Estados Financieros y sus Notas son razonablemente correctos y responsabilidad del emisor.



Información Presupuestaria

CUENTA PÚBLICA
INSTITUTO ESTATAL DE INFRAESTRUCTURA
EDUCATIVA MORELOS | 2017
ENERO - JUNIO

Concepto	Estimado / Aprobado	Devengado	Recaudado / Pagado
A. Ingresos Totales (A = A1 + A2 + A3)	-	7,091,472	15,038,466
A1. Ingresos de Libre Disposición	-	7,091,472	15,038,466
A2. Transferencias Federales Etiquetadas	-	-	-
A3. Financiamiento Neto	-	-	-
B. Egresos Presupuestarios (B = B1 + B2)	31,628,706	18,860,883	18,860,883
B1. Gasto No Etiquetado (sin incluir Amortización de la Deuda Pública)	31,628,706	18,860,883	18,860,883
B2. Gasto Etiquetado (sin incluir Amortización de la Deuda Pública)	-	-	-
C. Remanentes del Ejercicio Anterior (C = C1 + C2)	-	-	-
C1. Remanentes de Ingresos de Libre Disposición aplicados en el periodo	-	-	-
C2. Remanentes de Transferencias Federales Etiquetadas aplicados en el periodo	-	-	-
I. Balance Presupuestario (I = A - B + C)	(31,628,706)	(11,769,411)	(3,822,417)
II. Balance Presupuestario sin Financiamiento Neto (II = I - A3)	(31,628,706)	(11,769,411)	(3,822,417)
III. Balance Presupuestario sin Financiamiento Neto y sin Remanentes del Ejercicio Anterior (III = II - C)	(31,628,706)	(11,769,411)	(3,822,417)

Concepto	Aprobado	Devengado	Pagado
E. Intereses, Comisiones y Gastos de la Deuda (E = E1 + E2)	-	-	-
E1. Intereses, Comisiones y Gastos de la Deuda con Gasto No Etiquetado	-	-	-
E2. Intereses, Comisiones y Gastos de la Deuda con Gasto Etiquetado	-	-	-
IV. Balance Primario (IV = III + E)	(31,628,706)	(11,769,411)	(3,822,417)

Concepto	Estimado / Aprobado	Devengado	Recaudado / Pagado
F. Financiamiento (F = F1 + F2)	-	-	-
F1. Financiamiento con Fuente de Pago de Ingresos de Libre Disposición	-	-	-
F2. Financiamiento con Fuente de Pago de Transferencias Federales Etiquetadas	-	-	-
G. Amortización de la Deuda (G = G1 + G2)	-	-	-
G1. Amortización de la Deuda Pública con Gasto No Etiquetado	-	-	-
G2. Amortización de la Deuda Pública con Gasto Etiquetado	-	-	-
A3. Financiamiento Neto (A3 = F - G)	-	-	-

Concepto	Estimado / Aprobado	Devengado	Recaudado / Pagado
A1. Ingresos de Libre Disposición	-	7,091,472	15,038,466
A3.1 Financiamiento Neto con Fuente de Pago de Ingresos de Libre Disposición (A3.1 = F1 - G1)	-	-	-
F1. Financiamiento con Fuente de Pago de Ingresos de Libre Disposición	-	-	-
G1. Amortización de la Deuda Pública con Gasto No Etiquetado	-	-	-
B1. Gasto No Etiquetado (sin incluir Amortización de la Deuda Pública)	31,628,706	18,860,883	18,860,883
C1. Remanentes de Ingresos de Libre Disposición aplicados en el periodo	-	-	-
V. Balance Presupuestario de Recursos Disponibles (V = A1 + A3.1 - B1 + C1)	(31,628,706)	(11,769,411)	(3,822,417)
VI. Balance Presupuestario de Recursos Disponibles sin Financiamiento Neto (VI = V - A3.1)	(31,628,706)	(11,769,411)	(3,822,417)

Concepto	Estimado / Aprobado	Devengado	Recaudado / Pagado
A2. Transferencias Federales Etiquetadas	-	-	-
A3.2 Financiamiento Neto con Fuente de Pago de Transferencias Federales Etiquetadas (A3.2 = F2 - G2)	-	-	-
F2. Financiamiento con Fuente de Pago de Transferencias Federales Etiquetadas	-	-	-
G2. Amortización de la Deuda Pública con Gasto No Etiquetado	-	-	-
B2. Gasto Etiquetado (sin incluir Amortización de la Deuda Pública)	-	-	-
C2. Remanentes de Transferencias Federales Etiquetadas aplicados en el periodo	-	-	-
VII. Balance Presupuestario de Recursos Etiquetados (VII = A2 + A3.2 - B2 + C2)	-	-	-
VIII. Balance Presupuestario de Recursos Etiquetados sin Financiamiento Neto (VIII = VII - A3.2)	-	-	-

Concepto	Ingreso					Diferencia
	Estimado	Ampliaciones/ (Reducciones)	Modificado	Devengado	Recaudado	
Ingresos de Libre Disposición						
<i>Impuestos</i>	-	-	-	-	-	-
<i>Cuotas y Aportaciones de Seguridad Social</i>	-	-	-	-	-	-
<i>Contribuciones de Mejoras</i>	-	-	-	-	-	-
<i>Derechos</i>	-	-	-	-	-	-
<i>Productos</i>	-	-	-	-	-	-
<i>Aprovechamientos</i>	-	-	-	-	-	-
<i>Ingresos por Ventas de Bienes y Servicios</i>	-	-	-	-	-	-
<i>Participaciones</i>	-	-	-	-	-	-
Fondo General de Participaciones	-	-	-	-	-	-
Fondo de Fomento Municipal	-	-	-	-	-	-
Fondo de Fiscalización y Recaudación	-	-	-	-	-	-
Fondo de Compensación	-	-	-	-	-	-
Fondo de Extracción de Hidrocarburos	-	-	-	-	-	-
Impuesto Especial Sobre Producción y Servicios	-	-	-	-	-	-
0.136% de la Recaudación Federal Participable	-	-	-	-	-	-
3.17% Sobre Extracción de Petróleo	-	-	-	-	-	-
Gasolinas y Diésel	-	-	-	-	-	-
Fondo del Impuesto Sobre la Renta	-	-	-	-	-	-
Fondo de Estabilización de los Ingresos de las Ent. Fed.	-	-	-	-	-	-
<i>Incentivos Derivados de la Colaboración Fiscal</i>	-	-	-	-	-	-
Tenencia o Uso de Vehículos	-	-	-	-	-	-
Fondo de Compensación ISAN	-	-	-	-	-	-
Impuesto Sobre Automóviles Nuevos	-	-	-	-	-	-
Fondo de Compensación de Repecos-Intermedios	-	-	-	-	-	-
Otros Incentivos Económicos	-	-	-	-	-	-
<i>Transferencias</i>	-	-	-	-	-	-
<i>Convenios</i>	-	13,669,483	13,669,483	7,091,472	15,038,466	15,038,466
Otros Convenios y Subsidios	-	13,669,483	13,669,483	7,091,472	15,038,466	15,038,466
<i>Otros Ingresos de Libre Disposición</i>	-	-	-	-	-	-
Participaciones en Ingresos Locales	-	-	-	-	-	-
Otros Ingresos de Libre Disposición	-	-	-	-	-	-
Total de Ingresos de Libre Disposición	-	13,669,483	13,669,483	7,091,472	15,038,466	15,038,466
Ingresos Excedentes de Ingresos de Libre Disposición						
Transferencias Federales Etiquetadas						
<i>Aportaciones</i>	-	-	-	-	-	-
Fondo de Aport. para la Nómina Educativa y Gto. Op.	-	-	-	-	-	-
Fondo de Aportaciones para los Servicios de Salud	-	-	-	-	-	-
Fondo de Aportaciones para la Infraestructura Social	-	-	-	-	-	-
Fondo de Aport. para el Fortalecimiento de los Municipios y de las Demarcaciones Territoriales del D.F.	-	-	-	-	-	-
Fondo de Aportaciones Múltiples	-	-	-	-	-	-
Fondo de Aport. para la Educación Tec. y de Adultos	-	-	-	-	-	-
Fondo de Aportaciones para la Seguridad Pública de los Estados y el Distrito Federal	-	-	-	-	-	-
Fondo de Aportaciones para el Fortalecimiento de las Entidades Federativas	-	-	-	-	-	-
<i>Convenios</i>	-	-	-	-	-	-
Convenios de Protección Social en Salud	-	-	-	-	-	-
Convenios de Descentralización	-	-	-	-	-	-
Convenios de Reasignación	-	-	-	-	-	-
Otros Convenios y Subsidios	-	-	-	-	-	-
<i>Fondos Distintos de Aportaciones</i>	-	-	-	-	-	-
Fondo para Entidades Federativas y Municipios Productores de Hidrocarburos	-	-	-	-	-	-
Fondo Minero	-	-	-	-	-	-
<i>Transferencias, Subsidios y Subvenciones, y Pensiones y Jubilaciones</i>	-	-	-	-	-	-
<i>Otras Transferencias Federales Etiquetadas</i>	-	-	-	-	-	-
Total de Transferencias Federales Etiquetadas	-	-	-	-	-	-
Ingresos Derivados de Financiamientos						
<i>Ingresos Derivados de Financiamientos</i>	-	-	-	-	-	-
Total de Ingresos	-	13,669,483	13,669,483	7,091,472	15,038,466	15,038,466
Datos Informativos						
1. Ingresos Derivados de Financiamientos con Fuente de Pago de Ingresos de Libre Disposición	-	-	-	-	-	-
2. Ingresos Derivados de Financiamientos con Fuente de Pago de Transferencias Federales Etiquetadas	-	-	-	-	-	-
3. Ingresos Derivados de Financiamientos	-	-	-	-	-	-

Concepto	Egresos					Subejercicio
	Aprobado	Ampliaciones / (Reducciones)	Modificado	Devengado	Pagado	
Gasto No Etiquetado	31,628,706	13,669,831	45,298,537	18,860,883	18,860,883	26,437,654
<i>Servicios Personales</i>	<i>1,119,594</i>	<i>462,291</i>	<i>1,581,885</i>	<i>1,369,537</i>	<i>1,369,537</i>	<i>212,348</i>
Remuneraciones al Personal de Carácter Permanente	817,936	(5,358)	812,578	812,578	812,578	-
Remuneraciones al Personal de Carácter Transitorio	-	-	-	-	-	-
Remuneraciones Adicionales y Especiales	24,600	19,481	44,081	39,518	39,518	4,563
Seguridad Social	163,980	333,337	497,317	326,299	326,299	171,018
Otras Prestaciones Sociales y Económicas	113,078	114,831	227,909	191,142	191,142	36,767
Previsiones	-	-	-	-	-	-
Pago de Estímulos a Servidores Públicos	-	-	-	-	-	-
<i>Materiales y Suministros</i>	<i>92,438</i>	<i>55,119</i>	<i>147,557</i>	<i>127,395</i>	<i>127,395</i>	<i>20,162</i>
Materiales de Admón., Emisión de Doctos. y Art. Oficiales	14,516	64,682	79,198	68,032	68,032	11,166
Alimentos y Utensilios	3,572	13,070	16,642	16,642	16,642	-
Materias Primas y Materiales de Prod. y Comercialización	-	-	-	-	-	-
Materiales y Artículos de Construcción y de Reparación	-	-	-	-	-	-
Productos Químicos, Farmacéuticos y de Laboratorio	-	211	211	210	210	1
Combustibles, Lubricantes y Aditivos	73,754	(22,986)	50,768	41,773	41,773	8,995
Vestuario, Blancos, Prendas de Protección y Art. Deportivos	-	-	-	-	-	-
Materiales y Suministros Para Seguridad	-	-	-	-	-	-
Herramientas, Refacciones y Accesorios Menores	596	142	738	738	738	-
<i>Servicios Generales</i>	<i>551,401</i>	<i>533,817</i>	<i>1,085,218</i>	<i>747,947</i>	<i>747,947</i>	<i>337,271</i>
Servicios Básicos	160,340	(6,638)	153,702	137,954	137,954	15,748
Servicios de Arrendamiento	48,797	-	48,797	-	-	48,797
Servicios Profesionales, Científicos, Técnicos y Otros Serv.	235,709	468,175	703,884	527,257	527,257	176,627
Servicios Financieros, Bancarios y Comerciales	40,046	(8,886)	31,160	1,375	1,375	29,785
Servicios de Instalación, Reparación, Mantto. y Conservación	24,820	43,302	68,122	42,253	42,253	25,869
Servicios de Comunicación Social y Publicidad	-	-	-	-	-	-
Servicios de Traslado y Viáticos	12,589	6,021	18,610	10,459	10,459	8,151
Servicios Oficiales	-	-	-	-	-	-
Otros Servicios Generales	29,100	31,843	60,943	28,649	28,649	32,294
<i>Transferencias, Asignaciones, Subsidios y Otras Ayudas</i>	<i>-</i>	<i>-</i>	<i>-</i>	<i>-</i>	<i>-</i>	<i>-</i>
Transferencias Internas y Asignaciones al Sector Público	-	-	-	-	-	-
Transferencias al Resto del Sector Público	-	-	-	-	-	-
Subsidios y Subvenciones	-	-	-	-	-	-
Ayudas Sociales	-	-	-	-	-	-
Pensiones y Jubilaciones	-	-	-	-	-	-
Transferencias a Fideicomisos, Mandatos y Otros Análogos	-	-	-	-	-	-
Transferencias a la Seguridad Social	-	-	-	-	-	-
Donativos	-	-	-	-	-	-
Transferencias al Exterior	-	-	-	-	-	-
<i>Bienes Muebles, Inmuebles e Intangibles</i>	<i>350</i>	<i>5,233,347</i>	<i>5,233,697</i>	<i>-</i>	<i>-</i>	<i>5,233,697</i>
Mobiliario y Equipo de Administración	-	3,182,240	3,182,240	-	-	3,182,240
Mobiliario y Equipo Educativo y Recreativo	-	-	-	-	-	-
Equipo e Instrumental Médico y de Laboratorio	-	2,051,107	2,051,107	-	-	2,051,107
Vehículos y Equipo de Transporte	-	-	-	-	-	-
Equipo de Defensa y Seguridad	-	-	-	-	-	-
Maquinaria, Otros Equipos y Herramientas	-	-	-	-	-	-
Activos Biológicos	-	-	-	-	-	-
Bienes Inmuebles	-	-	-	-	-	-
Activos Intangibles	350	-	350	-	-	350
<i>Inversión Pública</i>	<i>29,864,923</i>	<i>7,385,257</i>	<i>37,250,180</i>	<i>16,616,004</i>	<i>16,616,004</i>	<i>20,634,176</i>
Obra Pública en Bienes de Dominio Público	-	-	-	-	-	-
Obra Pública en Bienes Propios	29,864,923	7,385,257	37,250,180	16,616,004	16,616,004	20,634,176
Proyectos Productivos y Acciones de Fomento	-	-	-	-	-	-
<i>Inversiones Financieras y Otras Provisiones</i>	<i>-</i>	<i>-</i>	<i>-</i>	<i>-</i>	<i>-</i>	<i>-</i>
Inversiones Para el Fomento de Actividades Productivas	-	-	-	-	-	-
Acciones y Participaciones de Capital	-	-	-	-	-	-
Compra de Títulos y Valores	-	-	-	-	-	-
Concesión de Préstamos	-	-	-	-	-	-
Inversiones en Fideicomisos, Mandatos y Otros Análogos	-	-	-	-	-	-
Fideicomiso de Desastres Naturales (Informativo)	-	-	-	-	-	-
Otras Inversiones Financieras	-	-	-	-	-	-
Provisiones para Contingencias y Otras Erogaciones Esp.	-	-	-	-	-	-
<i>Participaciones y Aportaciones</i>	<i>-</i>	<i>-</i>	<i>-</i>	<i>-</i>	<i>-</i>	<i>-</i>
Participaciones	-	-	-	-	-	-
Aportaciones	-	-	-	-	-	-
Convenios	-	-	-	-	-	-
<i>Deuda Pública</i>	<i>-</i>	<i>-</i>	<i>-</i>	<i>-</i>	<i>-</i>	<i>-</i>
Amortización de la Deuda Pública	-	-	-	-	-	-
Intereses de la Deuda Pública	-	-	-	-	-	-
Comisiones de la Deuda Pública	-	-	-	-	-	-
Gastos de la Deuda Pública	-	-	-	-	-	-
Costo por Coberturas	-	-	-	-	-	-
Apoyos Financieros	-	-	-	-	-	-
Adeudos de Ejercicios Fiscales Anteriores (Adefas)	-	-	-	-	-	-

Concepto	Egresos					Subejercicio
	Aprobado	Ampliaciones/ (Reducciones)	Modificado	Devengado	Pagado	
Gasto No Etiquetado	31,628,706	13,669,831	45,298,537	18,860,883	18,860,883	26,437,654
Secretaría Ejecutiva de la Gubernatura	-	-	-	-	-	-
Secretaría de Gobierno	-	-	-	-	-	-
Secretaría de Hacienda	-	-	-	-	-	-
Secretaría de Economía	-	-	-	-	-	-
Secretaría de Desarrollo Agropecuario	-	-	-	-	-	-
Secretaría de Obras Públicas	-	-	-	-	-	-
Secretaría de Educación	31,628,706	13,669,831	45,298,537	18,860,883	18,860,883	26,437,654
Secretaría de Salud	-	-	-	-	-	-
Fiscalía General del Estado	-	-	-	-	-	-
Secretaría de Administración	-	-	-	-	-	-
Secretaría de la Contraloría	-	-	-	-	-	-
Comisión Estatal de Seguridad Pública	-	-	-	-	-	-
Consejería Jurídica	-	-	-	-	-	-
Secretaría de Turismo	-	-	-	-	-	-
Secretaría de Desarrollo Social	-	-	-	-	-	-
Secretaría del Trabajo	-	-	-	-	-	-
Secretaría de Cultura	-	-	-	-	-	-
Secretaría de Desarrollo Sustentable	-	-	-	-	-	-
Secretaría de Innovación, Ciencia y Tec.	-	-	-	-	-	-
Secretaría de Movilidad y Transporte	-	-	-	-	-	-
Secretaría de Información y Comunicación	-	-	-	-	-	-
Gastos Institucionales	-	-	-	-	-	-
Poder Legislativo	-	-	-	-	-	-
Poder Judicial	-	-	-	-	-	-
Organismos Autónomos	-	-	-	-	-	-
Entidades Paraestatales y Fideicomisos No Empresariales y No Financieros	-	-	-	-	-	-
Fideicomisos Empresariales No Financieros con Participación Estatal Mayoritaria	-	-	-	-	-	-
Poder Ejecutivo de los Municipios	-	-	-	-	-	-
Gasto Etiquetado	-	-	-	-	-	-
Secretaría Ejecutiva de la Gubernatura	-	-	-	-	-	-
Secretaría de Gobierno	-	-	-	-	-	-
Secretaría de Hacienda	-	-	-	-	-	-
Secretaría de Economía	-	-	-	-	-	-
Secretaría de Desarrollo Agropecuario	-	-	-	-	-	-
Secretaría de Obras Públicas	-	-	-	-	-	-
Secretaría de Educación	-	-	-	-	-	-
Secretaría de Salud	-	-	-	-	-	-
Fiscalía General del Estado	-	-	-	-	-	-
Secretaría de Administración	-	-	-	-	-	-
Secretaría de la Contraloría	-	-	-	-	-	-
Comisión Estatal de Seguridad Pública	-	-	-	-	-	-
Consejería Jurídica	-	-	-	-	-	-
Secretaría de Turismo	-	-	-	-	-	-
Secretaría de Desarrollo Social	-	-	-	-	-	-
Secretaría del Trabajo	-	-	-	-	-	-
Secretaría de Cultura	-	-	-	-	-	-
Secretaría de Desarrollo Sustentable	-	-	-	-	-	-
Secretaría de Innovación, Ciencia y Tec.	-	-	-	-	-	-
Secretaría de Movilidad y Transporte	-	-	-	-	-	-
Secretaría de Información y Comunicación	-	-	-	-	-	-
Gastos Institucionales	-	-	-	-	-	-
Poder Legislativo	-	-	-	-	-	-
Poder Judicial	-	-	-	-	-	-
Organismos Autónomos	-	-	-	-	-	-
Entidades Paraestatales y Fideicomisos No Empresariales y No Financieros	-	-	-	-	-	-
Fideicomisos Empresariales No Financieros con Participación Estatal Mayoritaria	-	-	-	-	-	-
Poder Ejecutivo de los Municipios	-	-	-	-	-	-
Total del Gasto	31,628,706	13,669,831	45,298,537	18,860,883	18,860,883	26,437,654

Concepto	Egresos					Subejercicio
	Aprobado	Ampliaciones/ (Reducciones)	Modificado	Devengado	Pagado	
Gasto No Etiquetado	31,628,706	13,669,831	45,298,537	18,860,883	18,860,883	26,437,654
<i>Gobierno</i>	-	-	-	-	-	-
Legislación	-	-	-	-	-	-
Justicia	-	-	-	-	-	-
Coordinación de la Política de Gobierno	-	-	-	-	-	-
Relaciones Exteriores	-	-	-	-	-	-
Asuntos Financieros y Hacendarios	-	-	-	-	-	-
Seguridad Nacional	-	-	-	-	-	-
Asuntos de Orden Púb. y de Seguridad Interior	-	-	-	-	-	-
Otros Servicios Generales	-	-	-	-	-	-
<i>Desarrollo Social</i>	31,628,706	13,669,831	45,298,537	18,860,883	18,860,883	26,437,654
Protección Ambiental	-	-	-	-	-	-
Vivienda y Servicios a la Comunidad	-	-	-	-	-	-
Salud	-	-	-	-	-	-
Recreación, Cultura y Otras Manifestaciones Soc.	-	-	-	-	-	-
Educación	31,628,706	13,669,831	45,298,537	18,860,883	18,860,883	26,437,654
Protección Social	-	-	-	-	-	-
Otros Asuntos Sociales	-	-	-	-	-	-
<i>Desarrollo Económico</i>	-	-	-	-	-	-
Asuntos Económicos, Comerciales y Lab. en Gral.	-	-	-	-	-	-
Agropecuaria, Silvicultura, Pesca y Caza	-	-	-	-	-	-
Combustibles y Energía	-	-	-	-	-	-
Minería, Manufacturas y Construcción	-	-	-	-	-	-
Transporte	-	-	-	-	-	-
Comunicaciones	-	-	-	-	-	-
Turismo	-	-	-	-	-	-
Ciencia, Tecnología e Innovación	-	-	-	-	-	-
Otras Industrias y Otros Asuntos Económicos	-	-	-	-	-	-
<i>Otras no Clasificadas en Funciones Anteriores</i>	-	-	-	-	-	-
Trans. de la Deuda Púb. / Costo Fin. de la Deuda	-	-	-	-	-	-
Transferencias, Participaciones y Aportaciones entre Diferentes Niveles y Ordenes de Gobierno	-	-	-	-	-	-
Saneamiento del Sistema Financiero	-	-	-	-	-	-
Adeudos de Ejercicios Fiscales Anteriores	-	-	-	-	-	-
Gasto Etiquetado	-	-	-	-	-	-
<i>Gobierno</i>	-	-	-	-	-	-
Legislación	-	-	-	-	-	-
Justicia	-	-	-	-	-	-
Coordinación de la Política de Gobierno	-	-	-	-	-	-
Relaciones Exteriores	-	-	-	-	-	-
Asuntos Financieros y Hacendarios	-	-	-	-	-	-
Seguridad Nacional	-	-	-	-	-	-
Asuntos de Orden Púb. y de Seguridad Interior	-	-	-	-	-	-
Otros Servicios Generales	-	-	-	-	-	-
<i>Desarrollo Social</i>	-	-	-	-	-	-
Protección Ambiental	-	-	-	-	-	-
Vivienda y Servicios a la Comunidad	-	-	-	-	-	-
Salud	-	-	-	-	-	-
Recreación, Cultura y Otras Manifestaciones Soc.	-	-	-	-	-	-
Educación	-	-	-	-	-	-
Protección Social	-	-	-	-	-	-
Otros Asuntos Sociales	-	-	-	-	-	-
<i>Desarrollo Económico</i>	-	-	-	-	-	-
Asuntos Económicos, Comerciales y Lab. en Gral.	-	-	-	-	-	-
Agropecuaria, Silvicultura, Pesca y Caza	-	-	-	-	-	-
Combustibles y Energía	-	-	-	-	-	-
Minería, Manufacturas y Construcción	-	-	-	-	-	-
Transporte	-	-	-	-	-	-
Comunicaciones	-	-	-	-	-	-
Turismo	-	-	-	-	-	-
Ciencia, Tecnología e Innovación	-	-	-	-	-	-
Otras Industrias y Otros Asuntos Económicos	-	-	-	-	-	-
<i>Otras no Clasificadas en Funciones Anteriores</i>	-	-	-	-	-	-
Trans. de la Deuda Púb. / Costo Fin. de la Deuda	-	-	-	-	-	-
Transferencias, Participaciones y Aportaciones entre Diferentes Niveles y Ordenes de Gobierno	-	-	-	-	-	-
Saneamiento del Sistema Financiero	-	-	-	-	-	-
Adeudos de Ejercicios Fiscales Anteriores	-	-	-	-	-	-
Total del Egresos	31,628,706	13,669,831	45,298,537	18,860,883	18,860,883	26,437,654

Concepto	Egresos					Subejercicio
	Aprobado	Ampliaciones/ (Reducciones)	Modificado	Devengado	Pagado	
Gasto No Etiquetado	1,119,594	462,291	1,581,885	1,369,537	1,369,537	212,348
<i>Personal Administrativo y de Servicio Público</i>	1,119,594	462,291	1,581,885	1,369,537	1,369,537	212,348
<i>Magisterio</i>	-	-	-	-	-	-
<i>Servicios de Salud</i>	-	-	-	-	-	-
Personal Administrativo	-	-	-	-	-	-
Personal Médico, Paramédico y afín	-	-	-	-	-	-
<i>Seguridad Pública</i>	-	-	-	-	-	-
<i>Gastos Asociados a la Implementación de Nuevas Leyes Fed. o Reformas a las Mismas</i>	-	-	-	-	-	-
Nombre del Programa o Ley 1	-	-	-	-	-	-
Nombre del Programa o Ley 2	-	-	-	-	-	-
<i>Sentencias Laborales Definitivas</i>	-	-	-	-	-	-
Gasto Etiquetado	-	-	-	-	-	-
<i>Personal Administrativo y de Servicio Público</i>	-	-	-	-	-	-
<i>Magisterio</i>	-	-	-	-	-	-
<i>Servicios de Salud</i>	-	-	-	-	-	-
Personal Administrativo	-	-	-	-	-	-
Personal Médico, Paramédico y afín	-	-	-	-	-	-
<i>Seguridad Pública</i>	-	-	-	-	-	-
<i>Gastos Asociados a la Implementación de Nuevas Leyes Fed. o Reformas a las Mismas</i>	-	-	-	-	-	-
Nombre del Programa o Ley 1	-	-	-	-	-	-
Nombre del Programa o Ley 2	-	-	-	-	-	-
<i>Sentencias Laborales Definitivas</i>	-	-	-	-	-	-
Total del Gasto en Servicios Personales	1,119,594	462,291	1,581,885	1,369,537	1,369,537	212,348

Concepto	Egresos						Subejercicio
	Aprobado	Ampliaciones/ (Reducciones)	Modificado	Devengado	Pagado		
	1	2	3 = (1 + 2)	4	5	6 = (3 - 4)	
Gasto Corriente	1,763,433	526,036	2,289,469	1,728,745	1,728,745	560,724	
Gasto de Capital	29,865,273	13,143,795	43,009,068	17,132,138	17,132,138	25,876,930	
Amortización de la Deuda y Disminución de Pasivos	-	-	-	-	-	-	
Pensiones y Jubilaciones	-	-	-	-	-	-	
Participaciones	-	-	-	-	-	-	
Total del Gasto	31,628,706	13,669,831	45,298,537	18,860,883	18,860,883	26,437,654	

Identificación de Crédito o Instrumento	Contratación / Colocación A	Amortización B	Endeudamiento Neto C = A - B
Créditos Bancarios			
	-	-	-
	-	-	-
	-	-	-
	-	-	-
	-	-	-
	NO APLICA		
	-	-	-
	-	-	-
Total Créditos Bancarios	-	-	-
Otros Instrumentos de Deuda			
	-	-	-
	-	-	-
	-	-	-
	-	-	-
	-	-	-
	-	-	-
	-	-	-
	-	-	-
Total Otros Instrumentos de Deuda	-	-	-
TOTAL	-	-	-

Identificación de Crédito o Instrumento	Devengado	Pagado
Créditos Bancarios		
	-	-
	-	-
	-	-
	-	-
	-	-
	-	-
	-	-
	-	-
	-	-
NO APLICA		
	-	-
	-	-
	-	-
	-	-
	-	-
	-	-
	-	-
	-	-
	-	-
	-	-
Total de Intereses de Créditos Bancarios	-	-
Otros Instrumentos de Deuda		
	-	-
	-	-
	-	-
	-	-
	-	-
	-	-
	-	-
	-	-
	-	-
	-	-
	-	-
	-	-
	-	-
Total de Intereses de Otros Instrumentos de Deuda	-	-
	-	-
TOTAL	-	-



Información Programática

Concepto	Egresos					Subejercicio
	Aprobado	Ampliaciones/ (Reducciones)	Modificado	Devengado	Pagado	
	1	2	3 = (1 + 2)	4	5	6 = (3 - 4)
Programas						
Subsidios: Sector Social y Privado o Ent. Federativas y Municipios						
Sujetos a Reglas de Operación	-	-	-	-	-	-
Otros Subsidios	-	-	-	-	-	-
Desempeño de las Funciones	31,628,706	13,669,831	45,298,537	18,860,883	18,860,883	26,437,654
Prestación de Servicios Públicos	31,628,706	13,669,831	45,298,537	18,860,883	18,860,883	26,437,654
Provisión de Bienes Públicos	-	-	-	-	-	-
Planeación, Seguimiento y Evaluación de Políticas Públicas	-	-	-	-	-	-
Promoción y Fomento	-	-	-	-	-	-
Regulación y Supervisión	-	-	-	-	-	-
Funciones de las Fuerzas Armadas (Únicamente Gobierno Federal)	-	-	-	-	-	-
Específicos	-	-	-	-	-	-
Proyectos de Inversión	-	-	-	-	-	-
Administrativos y de Apoyo						
Apoyo al Proceso Presupuestario y para Mejorar la Eficiencia Institucional	-	-	-	-	-	-
Apoyo a la Función Pública y al Mejoramiento de la Gestión	-	-	-	-	-	-
Operaciones Ajenas	-	-	-	-	-	-
Compromisos						
Obligaciones de Cumplimiento de Resolución Jurisdiccional	-	-	-	-	-	-
Desastres Naturales	-	-	-	-	-	-
Obligaciones						
Pensiones y Jubilaciones	-	-	-	-	-	-
Aportaciones a la Seguridad Social	-	-	-	-	-	-
Aportaciones a Fondos de Estabilización	-	-	-	-	-	-
Aportaciones a Fondos de Inversión y Reestructura de Pensiones	-	-	-	-	-	-
Programas de Gasto Federalizado (Gobierno Federal)						
Gasto Federalizado	-	-	-	-	-	-
Participaciones a Entidades Federativas y Municipios						
Costo financiero, deuda o apoyos a deudores y ahorradores de la banca	-	-	-	-	-	-
Adeudos de ejercicios fiscales anteriores	-	-	-	-	-	-
Total del Gasto	31,628,706	13,669,831	45,298,537	18,860,883	18,860,883	26,437,654

Concepto	Estimado	Devengado	Pagado ³
I. Ingresos Presupuestarios (I=1+2)	-	7,091,472	15,038,466
1. Ingresos del Gobierno de la Entidad Federativa 1	-	7,091,472	15,038,466
2. Ingresos del Sector Paraestatal 1	-	-	-
II. Egresos Presupuestarios (II=3+4)	31,628,706	18,860,883	18,860,883
3. Egresos del Gobierno de la Entidad Federativa 2	31,628,706	18,860,883	18,860,883
4. Egresos del Sector Paraestatal 2	-	-	-
III. Balance Presupuestario (Superávit o Déficit) (III = I - II)	(31,628,706)	(11,769,411)	(3,822,417)

Concepto	Estimado	Devengado	Pagado ³
III. Balance presupuestario (Superávit o Déficit)	(31,628,706)	(11,769,411)	(3,822,417)
IV. Intereses, Comisiones y Gastos de la Deuda	-	-	-
V. Balance Primario (Superávit o Déficit) (V= III - IV)	(31,628,706)	(11,769,411)	(3,822,417)

Concepto	Estimado	Devengado	Pagado ³
A. Financiamiento	-	-	-
B. Amortización de la deuda	-	-	-
C. Endeudamiento ó desendeudamiento (C = A - B)	-	-	-

1 Los Ingresos que se presentan son los ingresos presupuestarios totales sin incluir los ingresos por financiamientos. Los Ingresos del Gobierno de la Entidad Federativa corresponden a los del Poder Ejecutivo, Legislativo Judicial y Autónomos.

2 Los egresos que se presentan son los egresos presupuestarios totales sin incluir los egresos por amortización. Los egresos del Gobierno de la Entidad Federativa corresponden a los del Poder Ejecutivo, Legislativo, Judicial y Órganos Autónomos.

3 Para Ingresos se reportan los ingresos recaudados; para egresos se reportan los egresos pagados.



Anexos



Clave	Fondo, Programa o Convenio	Datos de la Cuenta Bancaria	
		Institución Bancaria	Número de Cuenta
	GASTO CORRIENTE	BANAMEX	4010-9953
	INVERSION GASTO CORRIENTE	BANAMEX	4010-9953
	GASTO CORRIENTE	BANAMEX	107819-6455
	PROGRAMA DE LA REFORMA EDUCATIVA 2015-2016	BANAMEX	7009-1662777
	FAM POTENCIADO	BANAMEX	7009 480616
	FONDO CONCURSABLE DE INVERSION 2015-2016	BANAMEX	7011 1399911
	EXPANSION DE LA EDUCACION MEDIA SUPERIOR Y SUPERIOR (ITz)	BANORTE	0472 526781
	EXPANSION DE LA EDUCACION MEDIA SUPERIOR (CBTIS 76)	BANORTE	04957 34316
	ESCUALAS AL CIEN	BANORTE	0472 5267900

**NOTAS A LOS ESTADOS FINANCIEROS DEL
INSTITUTO ESTATAL DE INFRAESTRUCTURA EDUCATIVA DE MORELOS (IN.E.I.E.M.).
DEL 1° DE ENERO AL 30 DE JUNIO DEL 2017.**

1. Notas de Desglose.

El Instituto Estatal de Infraestructura Educativa de Morelos (IN.E.I.E.M.), es un Organismo Público Descentralizado del Gobierno del Estado de Morelos, con personalidad jurídica y patrimonio propio, de acuerdo al Decreto número 427 publicado en el Periódico Oficial “Tierra y Libertad” No. 3940 de fecha 23 de septiembre de 1998, el cual se encuentra sectorizado a la Secretaría de Educación de conformidad con el Periódico Oficial “Tierra y Libertad” No. 5206 de fecha 16 de junio de 2014.

1.1 Objeto.

I. Formular, conducir, normar, regular y evaluar las políticas para la aplicación y mejoramiento de la infraestructura educativa en el Estado, con base en las prioridades y objetivo de desarrollo que establezca el programa correspondiente y que apruebe la Junta de Gobierno.

II. Administrar los recursos, organizar, dirigir y llevar a cabo programas estatales para la construcción, equipamiento, mantenimiento y rehabilitación de los espacios educativos.

III. Validar las propuestas de construcción, rehabilitación y mantenimiento de los espacios educativos que le transmita la Secretaría de Bienestar Social y demás instituciones involucradas con base en las políticas para el logro de los objetivos y prioridades de la planeación nacional y a las normas técnico administrativas del Comité Administrador del Programa Federal de Construcción de Escuelas (CAPFCE) a efecto de que cuando se cuente con los recursos autorizados se tenga un programa de obra debidamente priorizado y validado.

IV. Ejercer el presupuesto de acuerdo a las indicaciones de la Secretaría de bienestar Social, que el Gobierno Federal asigne a la construcción de la infraestructura educativa de la Entidad, así como las aportaciones que para el mismo objeto efectúe el Gobierno del Estado, sus ayuntamientos, los sectores social, privado y demás ingresos que obtengan por cualquier otro concepto, atendiendo a criterios de necesidad, equidad, racionalidad y eficiencia.

V. Proporcionar toda clase de asesoría técnica en forma permanente y progresiva, para que las administraciones municipales se fortalezcan y consoliden su participación en la planeación, programación, ejecución y supervisión de la construcción de sus propios espacios educativos, en el nivel de educación básico;

VI. Promover acciones para que las administraciones municipales establezcan una unidad técnica dedicada a la ejecución de la obra educativa.

VII. Alentar la participación social organizada de las comunidades, en la definición de las características de sus espacios educativos del nivel básico, así como en la supervisión de los recursos destinados a su construcción;

VIII. Las demás que sean necesarias para el cumplimiento de su objeto y que le señale el Ejecutivo Estatal a través de la Secretaría de Bienestar Social así como las demás que le confieran este Decreto y otras disposiciones normativas aplicables.

Así mismo, la operación del Instituto Estatal de Infraestructura Educativo de Morelos (IN.E.I.E.M.) deberá realizarse conforme a las siguientes normas generales:

I. Conducir las actividades en forma programada, con base a las políticas que para el logro de los objetivos y prioridades de la planeación estatal de desarrollo, establezca el Ejecutivo del Estado.

II. Ejercer el presupuesto del Gobierno Federal y Estatal que se destine a la construcción de espacios educativos en el Estado, así como las aportaciones que para el mismo efecto realicen los municipios, los sectores sociales y privados y demás ingresos que obtenga por cualquier otro concepto.

III. Adecuar progresivamente sus acciones a una estrategia de fortalecimiento de la descentralización, con las modalidades que establezca el Ejecutivo Estatal, para la transferencia de la realización de sus programas a los municipios.

IV. Adoptar y observar las reglas técnicas que emita el Instituto Nacional de la Infraestructura Física Educativa en materia de construcción, rehabilitación, equipamiento y mantenimiento de los inmuebles e instalaciones escolares.

V. Coordinar con la Dependencia ejecutora Secretaría de Obras Públicas, la observancia de las reglas técnicas referidas en la fracción que antecede, para la correcta ejecución de la obra educativa en materia de construcción y rehabilitación.

VI. Las demás que establezcan las Secretarías, Dependencias y organismos relacionados con la infraestructura educativa

1.2 EJERCICIO FISCAL.

El Instituto Estatal de Infraestructura Educativa de Morelos (IN.E.I.E.M.), inicia su ejercicio fiscal en el periodo del 01 de Enero al 31 de Diciembre de cada año.

1.3 REGIMEN JURIDICO.

Ley de Adquisiciones, Arrendamientos y Servicios del Sector Público

Ley de Obras Públicas y Servicios Relacionados con las Mismas

Ley del Impuesto sobre la Renta

Ley Federal de los Trabajadores al Servicio del Estado

Ley General de Infraestructura Física Educativa

Ley de Entrega-Recepción de la Administración Pública del Estado y Municipios de Morelos

Ley de Información Pública, Estadística y Protección de Datos Personales del Estado de Morelos

Ley de Mejora Regulatoria para el Estado de Morelos

Ley de Obra Pública y Servicios Relacionados con la Misma del Estado de Morelos

Ley de Presupuesto, Contabilidad y Gasto Público del Estado de Morelos

Ley del Servicio Civil del Estado de Morelos

Ley Estatal de Responsabilidades de los Servidores Públicos

Ley General de Hacienda del Estado de Morelos

Ley Orgánica de la Administración Pública del Estado de Morelos

Ley sobre Adquisiciones, Enajenaciones, Arrendamiento y Prestación de Servicios del Poder Ejecutivo del Estado Libre y Soberano de Morelos.

1.4 CONSIDERACIONES FISCALES.

El régimen fiscal del Instituto Estatal de Infraestructura Educativa de Morelos (IN.E.I.E.M.), es el correspondiente a las Personas Morales con Fines no Lucrativos, cuya

finalidad no es obtener una ganancia económica o lucro, de conformidad con la Ley de Impuesto sobre la Renta.

Dicho lo anterior, el IN.E.I.E.M., solo tiene la obligación de retener y enterar el Impuesto Retenido a terceros, así como exigir documentación al pago, entre otras obligaciones Estatales como marca la ley.

1.5 BASE DE PREPARACION DE LOS ESTADOS FINANCIEROS.

Los Estados Financieros del Instituto Estatal de Infraestructura Educativa de Morelos (IN.E.I.E.M.), son elaborados con base en la Ley General de Contabilidad Gubernamental, Ley de Presupuesto Contabilidad y Gasto Publico del Estado de Morelos, así como los lineamientos y normatividad aplicable del Consejo Nacional de Armonización Contable (CO.N.A.C.), sujetándose todos estos a los criterios de utilidad, relevancia, comprensibilidad y comparación, así como los atributos asociados de oportunidad, veracidad, representatividad, objetividad, suficiencia y posibilidad de predicción relativa, con la finalidad de cumplir lo establecido en la Ley de Contabilidad Gubernamental.

1.6 POLITICAS DE CONTABILIDAD SIGNIFICATIVA.

Los Estados Financieros elaborados al 30 de Junio del 2017 del Instituto Estatal de Infraestructura Educativa de Morelos (IN.E.I.E.M.), se encuentran reflejados en pesos mexicanos, elaborados de conformidad a las normas, criterios y principios técnicos emitidos por el Consejo Nacional de Armonización Contable (CO.N.A.C.) así como las Normas de Información Financiera.

Para la clasificación y registro de las operaciones presupuestarias y contables, estas fueron alineadas al clasificador por objeto del gasto, clasificador por tipo de gasto, clasificador funcional del gasto, y clasificador por rubro de ingresos, pronunciado por la Secretaria de Finanzas del Gobierno del Estado de Morelos, armonizando al plan de cuentas presentado por la CONAC.

1.7 INFRAESTRUCTURA FISICA.

Con la finalidad de cumplir con las obligaciones y objetivos señalados en su marco jurídico administrativo; el Instituto Estatal de Infraestructura Educativa de Morelos (IN.E.I.E.M.) cuenta con bienes inmuebles y muebles para llevar a cabo las funciones encomendadas por un monto total de **\$52,618,018.72** (Cincuenta y dos *millones seiscientos dieciocho mil dieciocho pesos 72/100*):

NOMBRE	VALOR
BIENES MUEBLES E INMUEBLES	\$29,581,146.29
INFRAESTRUCTURA EDUCATIVA	\$23,036,872.43

1.7.1 Edificación Habitacional en Proceso.

El en el mes de Junio del 2017 el Instituto Estatal de Infraestructura Educativa Morelos (IN.E.I.E.M), obtuvo recursos para el pago del programa de Fondo Concursable de Inversión en Infraestructura 2016; Expansión de la Educación Media Superior y Superior así como Expansión de la Ecuación Media por un monto de \$23,036,872.43 (Veintitrés millones treinta y seis mil ochocientos setenta y dos pesos 43/100 M.N.), mismos que fueron utilizados para el mantenimiento y equipamiento de doce planteles educativos de nivel medio superior y superior.

2 Notas de Desglose

2.2 Notas a los Estados de Situación Financiera.

Activo.

Efectivo y Equivalente.

Los recursos con los que cuenta el Instituto Estatal de Infraestructura Educativa Morelos (IN.E.I.E.M), para el desarrollo de sus funciones así como para el pago de los honorarios del personal de supervisión; provienen directamente del Estado (Gasto Corriente) así como de la Federación (Fondo, Programa o Convenio), dichos fondos son depositados en cuentas bancarias dando un monto total de \$35,168,746.76 (Treinta y cinco millones ciento sesenta y ocho mil setecientos cuarenta y ocho pesos 76/100 M.N.); el cual se encuentra compuesto de la siguiente forma:

FONDO, PROGRAMA O CONVENIO	DATOS DE LA CUENTA BANCARIA	
	NÚMERO DE CUENTA	MONTO
EFFECTIVO		\$3,000.00
GASTO CORRIENTE	4010-9953	\$510,203.00
GASTO CORRIENTE	107819-6455	\$18,658.54
FAM POTENCIADO	7009 480616	\$3,473.91
PROGRAMA DE LA REFORMA EDUCATIVA 2015-2016	7009 1662777	\$62,043.62
FONDO CONCURSABLE DE INVERSION 2016	7011 1399911	\$14,855,294.87
FONDO DE TERCEROS EN GARANTIA	7009 480616	\$8,498,950.70
EXPANSION DE LA EDUCACION MEDIA SUPERIOR Y SUPERIOR	0472 526781	\$7,316,551.62
EXPANSION DE LA EDUCACION MEDIA SUPERIOR	0495 734316	\$3,901,025.78

Derechos a Recibir Efectivo y Equivalente

El Instituto Estatal de Infraestructura Educativa Morelos (IN.E.I.E.M), concentra los derechos a favor del Organismo por inversiones, deudores y otros derechos, dando un importe de los conceptos de **\$1,595,834.81** (*Un millón quinientos noventa y cinco mil ochocientos treinta y cuatro pesos 81/100 M.N.*), concentrándolos de la siguiente manera:

Nombre	Monto
INVERSIONES FINANCIERAS DE CORTO PLAZO	\$572,072.80
CUENTAS POR COBRAR A CORTO PLAZO	\$802,577.42
DEUDORES DIVERSOS POR COBRAR A CORTO PLAZO	\$181,995.36
OTROS DERECHOS A RECIBIR EFECTIVO	\$39,189.23

Adquisiciones con fondos de terceros.

El Instituto Estatal de Infraestructura Educativa Morelos (IN.E.I.E.M), actualmente está llevando a cabo el programa “Escuelas al Cien”, del cual se ha realizado al 30 de junio del 2017, el pago total de \$176,769,826.73 (Ciento setenta y seis millones setecientos sesenta y nueve mil ochocientos veinte seis pesos 73/100 M.N.).

Bienes Muebles, Inmuebles e Intangibles.

Las inversiones que se han realizado en años anteriores respecto a los bienes muebles e inmuebles, representan en el transcurso del tiempo, un gasto que no es susceptible de recuperación.

Bienes Inmuebles.

La Propiedad que ocupa el Instituto Estatal de Infraestructura Educativa Morelos (IN.E.I.E.M), es un bien inmuebles adscrito al Gobierno del Estado de Morelos, el cual consta de 12,270.97 metros cuadrados (m²), con una superficie construida de 1,942.80 m² dividido en ocho áreas incluyendo estacionamiento y áreas verdes, con un valor aproximado de:

Nombre	Monto
TERRENO CON SUPERFICIE TOTAL DE 12,270.97 m ²	\$ 25,657,557.92

Bienes Muebles.

El valor histórico de los bienes muebles que cuenta el Instituto Estatal de Infraestructura Educativa Morelos (IN.E.I.E.M), asciende a la cantidad de **\$3,860,948.37** (*Tres millones ochocientos sesenta mil novecientos cuarenta y ocho pesos 37/100 M.N.*), los cuales se integran de la siguiente manera:

Nombre	Monto
MOBILIARIO Y EQUIPO DE ADMINISTRACIÓN	\$2,846,945.06
EQUIPO DE TRANSPORTE	\$374,232.20
MAQUINARIA, OTROS EQUIPOS Y HERRAMIENTAS.	\$639,771.11

Activos Intangibles.

Los activos intangibles están constituidos por la compra de softwares (Patentes, Marcas y Derechos), mismos que fueron adquiridos por el Instituto Estatal de Infraestructura Educativa Morelos (IN.E.I.E.M) en el transcurso de estos años para llevar un mejor control y así cumplir con la armonización contable, dicho monto corresponde a la cantidad de **\$62,640.00** (*Sesenta y dos mil seiscientos cuarenta pesos 00/100 M.N.*):

Nombre	Monto
MARCAS	\$ 62,640.00

PASIVOS.

Pasivo Circulante.

El pasivo circulante de **\$185,557,105.27** (*Ciento ochenta y ciento millones quinientos cincuenta y siete mil ciento y cinco pesos 27/100 M.N.*), se encuentra constituido de las Cuentas por Pagar a Corto Plazo, los cuales son los compromisos adquiridos con los proveedores y obligaciones a cargo del Instituto Estatal de Infraestructura Educativa Morelos (IN.E.I.E.M), como son el pago del personal activo, prestación de servicios para la operación del mismo, así como la provisión de los impuestos sobre la renta y obligaciones consolidadas del personal administrativo para el impuesto sobre nómina entre otras.

Nombre	Monto
SERVICIOS PERSONALES POR PAGAR A CORTO PLAZO	\$200,357.41
PROVEEDORES POR PAGAR A CORTO PLAZO	\$133,313.10
RETENCIONES Y CONTRIBUCIONES POR PAGAR A CORTO PLAZO	\$67,996.88
OTRAS CUENTAS POR PAGAR A CORTO PLAZO	\$27,556.69
FONDOS Y BIENES DE TERCEROS EN GARANTIA	\$185,356,747.86

3 Notas de Desglose

3.1 Notas al Estado de Actividades.

Ingresos de Gestión.

Del presupuesto autorizado para el ejercicio fiscal 2017 para el Instituto Estatal de Infraestructura Educativa Morelos (IN.E.I.E.M), al mes de Junio del 2017, suma un total de **\$7,429,735.25** (*Siete millones cuatrocientos veinte nueve mil setecientos treinta y cinco pesos 71/100 M.N.*); los cuales se integran de la siguiente manera:

Nombre	Monto
PARTICIPACIONES Y APORTACIONES	
CONVENIOS	\$4,657,556.50
TRANSFERENCIAS, ASIGNACIONES , SUBSIDIOS Y OTRAS AYUDAS	
TRANSFERENCIAS INTERNAS Y ASIGNACIONES AL SECTOR PUBLICO	\$2,620,772.42

Por otro lado, se cuenta con Ingresos Financieros por un monto de **\$151,406.33** (*Ciento cincuenta y un mil cuatrocientos seis pesos 33/100 M.N.*), estos generados por el manejo de cuentas así como los rendimientos de las cuentas bancarias BANAMEX.

INGRESOS FINANCIEROS	
OTROS INGRESOS FINANCIEROS	\$151,406.33

Gastos y Otras Pérdidas.

El Instituto Estatal de Infraestructura Educativa Morelos (IN.E.I.E.M), dentro de su ámbito de trabajo, cuenta con gastos devengados para el funcionamiento del mismo como lo son servicios personales; materiales y suministros así como servicios generales, cubriendo los pagos y gastos generales del Instituto, mismos que ascienden a un monto de **\$2,244,879.35** (*Dos millones doscientos cuarenta y cuatro mil ochocientos setenta y nueve pesos 35/100 M.N.*), al 30 de Junio del 2017, concentrándolos de la siguiente manera:

Nombre	Monto
SERVICIOS PERSONALES	\$1,369,536.94
MATERIALES Y SUMINISTROS	\$127,395.20
SERVICIOS GENERALES	\$747,947.21