





**MORELOS**  
PODER EJECUTIVO



# Instituto Morelense de Información Pública y Estadística

CUENTA PÚBLICA CONSOLIDADA  
ORGANISMOS AUTÓNOMOS  
ENERO - JUNIO

2017





# Introducción





### **1. INTRODUCCION.**

La elaboración y presentación de los Estados Financieros, así como las Notas respectivas que se anexan tienen como objetivo fundamental la revelación de los aspectos económicos-financieros que influyeron en los datos y cifras generadas por el Instituto Morelense de Información Pública y Estadística, en el Segundo Trimestre (Abril-Junio) de 2017, en apego a la normatividad que nos aplica.

### **2. PANORAMA ECONOMICO Y FINANCIERO.**

El Instituto Morelense de Información Pública y Estadística, Tiene un Presupuesto que ejerce de forma autónoma, que es aprobado por el Congreso del Estado de Morelos.

### **3. AUTORIZACION E HISTORIA.**

El Instituto Morelense de Información Pública y Estadística es un Órgano Constitucional Autónomo, de acuerdo a lo previsto en el artículo 23-A de la Constitución Política del Estado de Morelos, por lo tanto, es un entidad pública con naturaleza jurídica así como con un patrimonio propio,



#### 4. ORGANIZACIÓN Y OBJETO SOCIAL.

##### a) Objeto social.

Socializar entre la población el conocimiento y uso de la Ley de Transparencia y Acceso a la Información Pública del Estado de Morelos, así como promover el logro de los beneficios que conlleva su ejercicio cotidiano, entre ellos el de contribuir al empoderamiento de las personas para saber decidir, saber exigir y saber mejorar la calidad de vida, la gestión de la administración pública, la convivencia democrática y el Estado de derecho.

b) **Principal actividad.** Fomentar la cultura de la transparencia y la rendición de cuentas entre los sujetos obligados por la Ley General de Transparencia y Acceso a la Información Pública, mediante la instrumentación de normas y bases técnicas que procuren el cumplimiento óptimo de sus obligaciones de difundir veraz, confiable y oportunamente la información pública de oficio, facilitando su acceso, uso y comprensión por parte de las personas, incluida la protección de los datos personales y la información reservada bajo su resguardo, así como la preservación y organización de los archivos públicos, y las demás que la ley les señale.

##### c) Ejercicio fiscal.

Es el correspondiente a las Personas Morales con Fines No Lucrativos según la Ley del Impuesto Sobre la Renta, por lo que tiene solo la obligación de retener y enterar el impuesto retenido a terceros y exigir la



Documentación que reúna requisitos fiscales cuando haga pagos y esté obligado a ello en términos de Ley,

- d) **Régimen jurídico.** El Instituto Morelense de Información Pública y Estadística es un Órgano Constitucional Autónomo, es una entidad pública con naturaleza jurídica, patrimonio propio, distinto e independiente de los poderes públicos del Estado y de los organismos y dependencias creadas por disposición legal.
  
- e) **Consideraciones fiscales del ente:** Revelar el tipo de contribuciones que esté obligado a pagar o retener. Las Personas Morales con Fines No Lucrativos según la Ley del Impuesto Sobre la Renta, tiene la obligación de retener y enterar el impuesto retenido a terceros y exigir la documentación que reúna requisitos fiscales cuando haga pagos y esté obligado a ello en términos de Ley,
  
- f) **Estructura Organizacional.** El instituto Morelense de Información Pública y Estadística se integrará por tres Comisionados, quienes elegirán al Comisionado Presidente. Para su operatividad se apoyaran en un Secretario Ejecutivo Direcciones Generales, Coordinaciones.





## **5. BASES DE PREPARACION DE LOS ESTADOS FINANCIEROS**

Los Estados Financieros y la información emanada de la contabilidad se sujeta a criterios de utilidad, confiabilidad, relevancia, comprensibilidad y de comparación, así como a otros atributos asociados a cada uno de ellos, como oportunidad, veracidad, representatividad, objetividad, suficiencia, posibilidad de predicción e importancia relativa, con el fin de alcanzar la modernización y armonización que la Ley General de Contabilidad Gubernamental determina. Los registros se efectúan considerando la base acumulativa para la integración de la información presupuestaria y contable. La contabilización de Las transacciones de gasto se hacen conforme a la fecha de su realización independientemente de la de su pago y la del ingreso se registra cuando existe jurídicamente el derecho de cobro.

El sistema facilita el reconocimiento de las operaciones de Ingresos, Gastos, Activos, Pasivos y Patrimonio.

Los Estados Financieros están apegados a las Normas de Información Financiera, Ley General de Contabilidad Gubernamental, Marco Conceptual de Contabilidad Gubernamental, Manual de Contabilidad Gubernamental y Medidas de Racionalidad, Disciplina y Eficiencia del Gasto Público.



## **6. POLITICAS DE CONTABILIDAD SIGNIFICATIVAS.**

La información se elabora conforme a las normas, criterios y principios técnicos emitidos por la CONAC y las disposiciones legales aplicables, obedeciendo a las mejores prácticas contables, para la clasificación y registro de las operaciones presupuestarias y contables se alinea al Clasificador por Objeto del Gasto, Clasificador por Tipo de Gasto, Clasificador Funcional del Gasto y Clasificador por Rubro de Ingresos, Plan de Cuentas emitido por la CONAC. Las notas descritas son parte integral de los Estados Financieros.



### Notas a los Estados Financieros:

1 de Abril al 30 de Junio de 2017

EL 11 de agosto 2003, fue publicado el decreto de creación del El Instituto Morelense de Información Pública y Estadística en el Periódico Oficial Tierra y Libertad con número 4271, con la finalidad de Ser el órgano garante por excelencia que fortalezca la creación, desarrollo y gestión de vínculo entre gobierno y sociedad para acceder a la información que en tema de transparencia y rendición de cuentas propicie un mayor compromiso cívico en la comunicación de las actividades el uso de los recursos y funciones de los servidores públicos como elementos clave para el proceso de cambio para un gobierno abierto.

**Objeto:** Garantizar el derecho de acceso a la información pública, así como la protección de datos personales y el cumplimiento a la Ley de Información Pública, Estadística y Protección de Datos Personales del Estado de Morelos. Fomentar una cultura de transparencia, calidad y compromiso de mejora continua

#### **Atribuciones:**

1. Aplicar las disposiciones de la presente ley. 2. Recibir, dar trámite y resolver los recursos que interpongan las personas que hubiesen solicitado información a las entidades públicas. 3. Emitir los lineamientos generales para que las unidades de información pública y los consejos de información



Clasificada, clasifiquen y desclasifiquen la información reservada así como para la administración, archivo y resguardo de la información que corresponda. 4. Conocer y resolver los recursos que se interpongan en ejercicio de la acción de habeas data. 5. Establecer las normas para la realización de las estadísticas, sondeos y encuestas que se requieran para el cumplimiento de las funciones públicas, y que garanticen la imparcialidad, objetividad, transparencia, confiabilidad, periodicidad, oportunidad e independencia de las mismas. 6. Vigilar el desempeño al Sistema Estatal de Estadísticas, Sondeos y Encuestas. 7. Emitir los lineamientos y políticas generales para la administración, el manejo, mantenimiento, seguridad y protección de los datos personales en posesión de las entidades públicas; 8. Promover y asesorar en la formulación de iniciativas destinadas adecuar las disposiciones legales, leyes orgánicas, decretos y acuerdos de las entidades públicas, conforme a lo dispuesto en la presente ley. 9. Orientar y auxiliar a las personas para ejercer los derechos tutelados en la presente ley. 10. Elaborar y publicar estudios, investigaciones y publicaciones para difundir y socializar el conocimiento de las materias objeto de esta ley, y sobre los probables impactos que provocaría el ejercicio de los derechos tutelados. 11. Cooperar con el Instituto Federal de Acceso a la Información Pública en el cumplimiento de las funciones de ambas entidades. 12. Cooperar con los sujetos obligados en el cumplimiento de la ley de manera directa e inmediata o mediante la celebración de programas y acuerdos. 13. Promover la rendición de cuentas de los poderes públicos entre sí, y la transparencia y rendición de cuentas hacia los ciudadanos y la sociedad. 14. Promover la regulación e instrumentación del principio republicano de publicidad de los actos y decisiones, así como el libre acceso a las reuniones de los poderes públicos estatales y municipales e incentivar la participación ciudadana y comunitaria. 15. Requerir, recibir y sistematizar los informes mensuales que deberán



Enviarle las entidades públicas. 16. Elaborar su Reglamento Interior. 17. Designar a los servidores públicos y empleados del Instituto. Los funcionarios del instituto encargados de realizar las estadísticas, sondeos y encuestas, en ningún caso podrán pertenecer a un partido político o haber sido funcionarios, un año antes de su designación, de alguno de los poderes del Estado. 18. Elaborar el informe anual que entregará a los treinta diputados del Congreso del Estado. 19. Preparar su proyecto de presupuesto anual que será enviado por conducto del Gobernador al Congreso del Estado, y administrar los recursos humanos, bienes y patrimonio del instituto. 20. Imponer a los servidores públicos, a los partidos políticos y a los sujetos obligados en la presente ley las sanciones que correspondan de acuerdo con la misma. 21. Hacer del conocimiento del Congreso las modificaciones y adecuaciones convenientes a las normas que rigen el sistema de documentación y archivo, en términos de esta Ley y de la Ley de Documentación. 22. Solicitar al Instituto Estatal Electoral se descuenten de las prerrogativas de los partidos políticos las multas a que se hayan hecho acreedores. 23. Realizar reuniones o foros anuales, de carácter público, para discutir y analizar la aplicación y alcances de la presente ley. 24. Las demás que le confiera esta Ley, su Reglamento y cualquier otra disposición aplicable.



## ACTIVO CIRCULANTE

### **Bancos:**

El saldo que refleja la cuenta Efectivo y su Equivalente (Banco Scotiabank 03902488078), al cierre del Trimestre fue de: \$ 92,481.00 (noventa y dos mil cuatrocientos ochenta y un peso 00/100 M.N.),

### **Derechos a recibir:**

El Instituto Morelense de Información Pública y Estadística concentra los derechos a favor del Organismo por Cuentas por cobrar a corto plazo, deudores diversos por cobrar a corto plazo incluyendo las participaciones estatales e ingresos por recuperar a corto plazo.

Al cierre 31 de marzo 2017, tenemos un saldo de \$ 2'153,717.00 (Dos millones ciento cincuenta y tres mil setecientos diecisiete pesos 00/100 M.N.).



## ACTIVO NO CIRCULANTE.

### Bienes Muebles, inmuebles e Intangible

Tenemos un patrimonio al cierre de 31 marzo 2017 por un importe \$ 4,204,272.00 (Cuatro millones doscientos cuatro mil doscientos setenta y dos pesos 00/100 M.N.)

**Nota.** En este Rublo se está trabajando en la revisión, análisis, depuración y corrección para la actualización, así como los respectivos ajustes contables, donde se aplique la depreciación correspondiente generando un patrimonio fidedigno.



## PASIVO

Son los compromisos adquiridos con los proveedores y por las obligaciones a cargo del Instituto Morelense de Información Pública y Estadística, con motivo de las adquisiciones de materiales e insumos, prestación de servicios para la operación del mismo, atendiendo en su caso los compromisos de pago establecidos, o contratos de prestación de servicios; así como la provisión de Impuestos sobre la renta y obligaciones consolidadas del personal administrativo, así como por importes retenidos a personas físicas por la prestación de servicios profesionales independientes, e impuestos sobre nóminas, cantidad que en su totalidad asciende a:

En el Rubro de Cuenta por Pagar a Corto Plazo por la cantidad de \$ 643,755.00 (Seiscientos cuarenta y tres mil setecientos cincuenta y cinco pesos 00/100 M.N.)



Concepto	2017	2016	Concepto	2017	2016
<b>INGRESOS Y OTROS BENEFICIOS</b>			<b>GASTOS Y OTRAS PERDIDAS</b>		
Ingresos de la Gestión	-	-	Gastos de Funcionamiento	8,018,979	17,130,337
Impuestos	-	-	Servicios Personales	5,740,033	13,054,633
Cuotas y Aportaciones de Seguridad Social	-	-	Materiales y Suministros	323,398	1,001,256
Contribuciones de Mejoras	-	-	Servicios Generales	1,955,548	3,074,448
Derechos	-	-		-	-
Productos de Tipo Corriente	-	-	Transferencia, Asignaciones, Subsidios y Otras Ayudas	-	-
Aprovechamientos de Tipo Corriente	-	-		-	-
Ingresos por Venta de Bienes y Servicios	-	-	Transferencias Internas y Asignaciones al Sector Público	-	-
Ingresos no Comprendidos en las Fracciones de la Ley de	-	-	Transferencias al Resto del Sector Público	-	-
Ingresos Causados en Ejercicios Fiscales Anteriores Pendientes	-	-	Subsidios y Subvenciones	-	-
de Liquidación o Pago	-	-	Ayudas Sociales	-	-
	-	-	Pensiones y Jubilaciones	-	-
Participaciones, Aportaciones, Transferencias,	7,667,156	17,265,000	Transf. a Fideicomisos, Mandatos y Contratos Análogos	-	-
Asignaciones, Subsidios y Otras Ayudas	-	-	Transferencias a la Seguridad Social	-	-
	7,667,156	17,265,000	Donativos	-	-
Participaciones y Aportaciones	-	-	Transferencias al Exterior	-	-
Transferencia, Asignaciones, Subsidios y Otras ayudas	-	-	Participaciones y Aportaciones	-	-
	-	-	Participaciones	-	-
Otros Ingresos y Beneficios	-	7,000	Aportaciones	-	-
Ingresos Financieros	-	-	Convenios	-	-
Incremento por Variación de Inventarios	-	-		-	-
Disminución del Exceso de Estimaciones por Pérdida o	-	-	Intereses, Comisiones y Otros Gastos de la Deuda Púb.	-	-
Deterioro u Obsolescencia	-	-		-	-
Disminución del Exceso de Provisiones	-	-	Intereses de la Deuda Pública	-	-
Otros Ingresos y Beneficios Varios	-	7,000	Comisiones de la Deuda Pública	-	-
	-	-	Gastos de la Deuda Pública	-	-
	-	-	Costo por Coberturas	-	-
	-	-	Apoyos Financieros	-	-
	-	-		-	-
<b>Total de Ingresos y Otros Beneficios</b>	<b>7,667,156</b>	<b>17,272,000</b>	Otros Gastos y Pérdidas Extraordinarias	-	-
			Estimaciones, Depreciaciones, Deterioros, Obsolescencia y	-	-
			Amortizaciones	-	-
			Provisiones	-	-
			Disminución de Inventarios	-	-
			Aumento por Insuficiencia de Estimaciones por Pérdida o	-	-
			Deterioro y Obsolescencia	-	-
			Aumento por Insuficiencia de Provisiones	-	-
			Otros Gastos	-	-
				-	-
			Inversión Pública	-	-
			Inversión Pública no Capitalizable	-	-
			<b>Total de Gastos y Otras Pérdidas</b>	<b>8,018,979</b>	<b>17,130,337</b>
			<b>Resultados del Ejercicio (Ahorro/Desahorro)</b>	<b>(351,823)</b>	<b>141,663</b>

Bajo protesta de decir verdad declaramos que los Estados Financieros y sus Notas son razonablemente correctos y responsabilidad del emisor.

CONCEPTO	30 de junio 2017	31 de diciembre 2016	CONCEPTO	30 de junio 2017	31 de diciembre 2016
<b>ACTIVO</b>			<b>PASIVO</b>		
<b>Activo Circulante</b>			<b>Pasivo Circulante</b>		
<b>Efectivo y Equivalentes</b>			Cuentas por Pagar a Corto Plazo	643,755	527,926
Efectivo	92,481	479,472	Servicios Personales por Pagar a Corto Plazo	-	41,255
Bancos/Tesorería	92,481	479,472	Proveedores por Pagar a Corto Plazo	263,051	6,500
Bancos/Dependencias y Otros	-	-	Contratistas por Obras Públicas por Pagar a Corto Plazo	-	-
Inversiones Temporales (Hasta 3 meses)	-	-	Participaciones y Aportaciones por Pagar a Corto Plazo	-	-
Fondos con Afectación Específica	-	-	Transferencias Otorgadas por Pagar a Corto Plazo	-	-
Depósitos de Fondos de Terceros en Garantía y/o Admón.	-	-	Int., Comisiones y Otros Gastos de la Deuda Púb. por Pagar a Corto Plazo	-	-
Otros Efectivos y Equivalentes	-	-	Retenciones y Contribuciones por Pagar a Corto Plazo	380,704	480,171
	2,153,717	2,084,606	Devoluciones de la Ley de Ingresos por Pagar a Corto Plazo	-	-
<b>Derechos a Recibir Efectivo o Equivalentes</b>			Otras Cuentas por Pagar a Corto Plazo	-	-
Inversiones Financieras de Corto Plazo	-	-	Documentos por Pagar a Corto Plazo	-	-
Cuentas por Cobrar a Corto Plazo	-	-	Documentos Comerciales por Pagar a Corto Plazo	-	-
Deudores Diversos por Cobrar a Corto Plazo	2,153,717	2,084,606	Documentos con Contratistas por Obras Pub. por Pagar a Corto Plazo	-	-
Ingresos por Recuperar a Corto Plazo	-	-	Otros Documentos por Pagar a Corto Plazo	-	-
Deudores por Anticipos de la Tesorería a Corto Plazo	-	-	<b>Porción a Corto Plazo de la Deuda Pública a Largo Plazo</b>	-	-
Préstamos Otorgados a Corto Plazo	-	-	Porción a Corto Plazo de la Deuda Pública Interna	-	-
Otros Derechos a Recibir Efectivo o Equiv. a Corto Plazo	-	-	Porción a Corto Plazo de la Deuda Pública Externa	-	-
<b>Derechos a Recibir Bienes o SERVICIOS</b>			Porción a Corto Plazo de Arrendamiento Financiero	-	-
Ant. a Proveedores por Adq. de Bienes y Prest. de Serv. a Corto Plazo	-	-	<b>Títulos y Valores a Corto Plazo</b>		
Ant. a Proveedores por Adq. de Bienes Inm. y Muebles a Corto Plazo	-	-	Títulos y Valores de la Deuda Pública Interna a Corto Plazo	-	-
Ant. a Proveedores por Adq. de Bienes Intangibles a Corto Plazo	-	-	Títulos y Valores de la Deuda Pública Externa a Corto Plazo	-	-
Anticipos a Contratistas por Obras Públicas a Corto Plazo	-	-	<b>Pasivos Diferidos a Corto Plazo</b>		
Otros Derechos a Recibir Bienes o Servicios a Corto Plazo	-	-	Ingresos Cobrados por Adelantado a Corto Plazo	-	-
<b>Inventarios</b>			Intereses Cobrados por Adelantado a Corto Plazo	-	-
Inventario de Mercancías para Venta	-	-	Otros Pasivos Diferidos a Corto Plazo	-	-
Inventario de Mercancías Terminadas	-	-	<b>Fondos y Bienes de Terceros en Garantía y/o Admón. a C. P.</b>		
Inventario de Mercancías en Proceso de Elaboración	-	-	Fondos en Garantía a Corto Plazo	-	-
Inventario de Materias Primas, Mat. y Suministros para Producción	-	-	Fondos en Administración a Corto Plazo	-	-
Bienes en Tránsito	-	-	Fondos Contingentes a Corto Plazo	-	-
<b>Almacenes</b>			Fondos de Fideicomisos, Mandatos y Contratos Análogos a Corto Plazo	-	-
Almacén de Materiales y Suministros de Consumo	-	-	Otros Fondos de Terceros en Garantía y/o Administración a Corto Plazo	-	-
<b>Estimación por Pérdida o Deterioro de Activos Circulantes</b>			Valores y Bienes en Garantía a Corto Plazo	-	-
Est. para Ctas. Incobrables por Derechos a Recibir Efectivo o Equiv.	-	-	<b>Provisiones a Corto Plazo</b>		
Estimación por Deterioro de Inventarios	-	-	Provisión para Demandas y Juicios a Corto Plazo	-	-
<b>Otros Activos Circulantes</b>			Provisión para Contingencias a Corto Plazo	-	-
Valores en Garantía	-	-	Otras Provisiones a Corto Plazo	-	-
Bienes en Garantía (excluye depósitos de fondos)	-	-	<b>Otros Pasivos a Corto Plazo</b>		
Bienes Deriv. de Embargos, Decom., Aseguramientos y Dación en Pago	-	-	Ingresos por Clasificar	-	-
Adquisición con Fondos de Terceros	-	-	Recaudación por Participar	-	-
	2,246,198	2,564,078	Otros Pasivos Circulantes	-	-
<b>Total de Activos Circulantes</b>	<b>2,246,198</b>	<b>2,564,078</b>	<b>Total de Pasivos Circulantes</b>	<b>643,755</b>	<b>527,926</b>

CONCEPTO	30 de Junio 2017	31 de diciembre 2016	CONCEPTO	30 de Junio 2017	31 de diciembre 2016
Activo No Circulante			Pasivo No Circulante		
Inversiones Financieras a Largo Plazo	-	-	Cuentas por Pagar a Largo Plazo	-	-
Derechos a Recibir Efectivo o Equivalentes a Largo Plazo	-	-	Documentos por Pagar a Largo Plazo	-	-
Bienes Inmuebles, Infraestructura y Const. en Proceso	-	-	Deuda Pública a Largo Plazo	-	-
Bienes Muebles	4,150,670	4,068,670	Pasivos Diferidos a Largo Plazo	-	-
Activos Intangibles	53,602	53,602	Fdos. y Bienes de Terceros en Garantía y/o en Admón. a L.P.	-	-
Depreciación, Deterioro y Amortización Acumulada de Bienes	-	-	Provisiones a Largo Plazo	-	-
Activos Diferidos	-	-	Total de Pasivos No Circulantes	-	-
Estimación por Pérdida o Deterioro de Activos no Circulantes	-	-	Total del Pasivo	643,755	527,926
Otros Activos no Circulantes	-	-			
Total de Activos No Circulantes	4,204,272	4,122,272	<b>HACIENDA PÚBLICA / PATRIMONIO</b>		
Total del Activo	6,450,470	6,686,350	Hacienda Pública / Patrimonio Contribuido	4,839,148	4,839,148
			Aportaciones	4,839,148	4,839,148
			Donaciones de Capital	-	-
			Actualización de la Hacienda Pública / Patrimonio	-	-
			Hacienda Pública / Patrimonio Generado	967,567	1,319,276
			Resultados del Ejercicio (Ahorro / Desahorro)	(351,823)	141,663
			Resultados de Ejercicios Anteriores	1,161,852	1,020,075
			Revalúos	-	-
			Reservas	-	-
			Rectificaciones de Resultados de Ejercicios Anteriores	157,538	157,538
			Exceso o Insuficiencia en la Actualización de la Hacienda Pública / Patrimonio	-	-
			Resultado por Posición Monetaria	-	-
			Resultado por Tenencia de Activos no Monetarios	-	-
			Total Hacienda Pública / Patrimonio	5,806,715	6,158,424
			Total del Pasivo y Hacienda Pública / Patrimonio	6,450,470	6,686,350

Bajo protesta de decir verdad declaramos que los Estados Financieros y sus Notas son razonablemente correctos y responsabilidad del emisor.

Concepto	Origen	Aplicación	Concepto	Origen	Aplicación
<b>ACTIVO</b>	<b>386,991</b>	<b>151,111</b>	<b>PASIVO</b>	<b>115,829</b>	-
Activo Circulante	386,991	69,111	Pasivo Circulante	115,829	-
Efectivo y Equivalentes	386,991	-	Cuentas por Pagar a Corto Plazo	115,829	-
Derechos a Recibir Efectivo o Equivalentes	-	69,111	Documentos por Pagar a Corto Plazo	-	-
Derechos a Recibir Bienes o Servicios	-	-	Porción a Corto Plazo de la Deuda Pública a Largo Plazo	-	-
Inventarios	-	-	Títulos y Valores a Corto Plazo	-	-
Almacenes	-	-	Pasivos Diferidos a Corto Plazo	-	-
Estimación por Pérdida o Deterioro de Activos Circulantes	-	-	Fdos. y Bienes de Terceros en Garantía y/o Admón. a C. P.	-	-
Otros Activos Circulantes	-	-	Provisiones a Corto Plazo	-	-
Activo No Circulante	-	82,000	Otros Pasivos a Corto Plazo	-	-
Inversiones Financieras a Largo Plazo	-	-	Pasivo No Circulante	-	-
Derechos a Recibir Efectivo o Equivalentes a Largo Plazo	-	-	Cuentas por Pagar a Largo Plazo	-	-
Bienes Inmuebles, Infraestructura y Constr. en Proceso	-	-	Documentos por Pagar a Largo Plazo	-	-
Bienes Muebles	-	82,000	Deuda Pública a Largo Plazo	-	-
Activos Intangibles	-	-	Pasivos Diferidos a Largo Plazo	-	-
Depreciación, Deterioro y Amort. Acumulada de Bienes	-	-	Fdos. y Bienes de Terceros en Garantía y/o Admón. a L. P.	-	-
Activos Diferidos	-	-	Provisiones a Largo Plazo	-	-
Est. por Pérdida o Deterioro de Activos no Circulantes	-	-	<b>HACIENDA PÚBLICA / PATRIMONIO</b>	<b>141,777</b>	<b>493,486</b>
Otros Activos no Circulantes	-	-	Hacienda Pública / Patrimonio Contribuido	-	-
			Aportaciones	-	-
			Donaciones de Capital	-	-
			Actualización de la Hacienda Pública / Patrimonio	-	-
			Hacienda Pública / Patrimonio Generado	141,777	493,486
			Resultados del Ejercicio (Ahorro / Desahorro)	-	493,486
			Resultados de Ejercicios Anteriores	141,777	-
			Revalúos	-	-
			Reservas	-	-
			Rectificaciones de Resultados de Ejercicios Anteriores	-	-
			Exceso o Insuficiencia en la Actualización de la Hacienda Pública / Patrimonio	-	-
			Resultado por Posición Monetaria	-	-
			Resultado por Tenencia de Activos no Monetarios	-	-

Bajo protesta de decir verdad declaramos que los Estados Financieros y sus Notas son razonablemente correctos y responsabilidad del emisor.

Concepto	1 Saldo Inicial	2 Cargos del Periodo	3 Abonos del Periodo	4 Saldo Final (1 + 2 - 3)	Variación del Periodo (4 - 1)
<b>ACTIVO</b>					
Activo Circulante	6,686,350	15,636,864	15,872,744	6,450,470	(235,880)
Efectivo y Equivalentes					
Derechos a Recibir Efectivo o Equivalentes	479,472	7,695,721	8,082,712	92,481	(386,991)
Derechos a Recibir Bienes o Servicios	2,084,606	7,859,143	7,790,032	2,153,717	69,111
Inventarios	-	-	-	-	-
Almacenes	-	-	-	-	-
Estimación por Pérdida o Deterioro de Activos Circulantes	-	-	-	-	-
Otros Activos Circulantes	-	-	-	-	-
Activo No Circulante	4,122,272	82,000	-	4,204,272	82,000
Inversiones Financieras a Largo Plazo	-	-	-	-	-
Derechos a Recibir Efectivo o Equivalentes a Largo Plazo	-	-	-	-	-
Bienes Inmuebles, Infraestructura y Constr. en Proceso	-	-	-	-	-
Bienes Muebles	4,068,670	82,000	-	4,150,670	82,000
Activos Intangibles	53,602	-	-	53,602	-
Depreciación, Deterioro y Amort. Acumulada de Bienes	-	-	-	-	-
Activos Diferidos	-	-	-	-	-
Est. por Pérdida o Deterioro de Activos no Circulantes	-	-	-	-	-
Otros Activos no Circulantes	-	-	-	-	-

Bajo protesta de decir verdad declaramos que los Estados Financieros y sus Notas son razonablemente correctos y responsabilidad del emisor.

Denominación de la Deuda Pública y Otros Pasivos	Saldo al 31 de Diciembre de 2016	Disposiciones del Periodo	Amortizaciones del Periodo	Revaluaciones, Reclasificaciones y Otros Ajustes	Saldo Final del Periodo	Pago de Intereses del Periodo	Pago de Comisiones y demás costos asociados durante el Periodo
<b>Deuda Pública</b>	-	-	-	-	-	-	-
<i>Corto Plazo</i>	-	-	-	-	-	-	-
Instituciones de Crédito	-	-	-	-	-	-	-
Títulos y Valores	-	-	-	-	-	-	-
Arrendamientos Financieros	-	-	-	-	-	-	-
<i>Largo Plazo</i>	-	-	-	-	-	-	-
Instituciones de Crédito	-	-	-	-	-	-	-
Títulos y Valores	-	-	-	-	-	-	-
Arrendamientos Financieros	-	-	-	-	-	-	-
<b>Otros Pasivos</b>	527,926	9,488,192	9,372,362	-	643,755	-	-
<b>Total de la Deuda Pública y Otros Pasivos</b>	527,926	9,488,192	9,372,362	-	643,755	-	-
<i>Deuda Contingente<sup>1</sup> (Informativo)</i>							
Deuda Contingente 1	-	-	-	-	-	-	-
Deuda Contingente 2	-	-	-	-	-	-	-
Deuda Contingente xx	-	-	-	-	-	-	-
<i>Valor de Instrumentos Bono Cupón Cero<sup>2</sup></i>							
Instrumento Bono Cupón Cero 1	-	-	-	-	-	-	-
Instrumento Bono Cupón Cero 2	-	-	-	-	-	-	-
Instrumento Bono Cupón Cero 3	-	-	-	-	-	-	-

1 Se refiere a cualquier Financiamiento sin fuente o garantía de pago definida, que sea asumida de manera solidaria o subsidiaria por las Entidades Federativas con sus Municipios, organismos descentralizados y empresas de participación estatal mayoritaria y fideicomisos, locales o municipales, y por los Municipios con sus respectivos organismos descentralizados y empresas de participación municipal mayoritaria.

2 Se refiere al valor del Bono Cupón Cero que respalda el pago de los créditos asociados al mismo (Activo).

Obligaciones a Corto Plazo	Monto Contratado	Plazo Pactado	Tasa de Interés	Comisiones y Costos Relacionados	Tasa Efectiva
<b>Obligaciones a Corto Plazo (Informativo)</b>					
<i>Crédito 1</i>	-	-	-	-	-
<i>Crédito 2</i>	-	-	-	-	-
<i>Crédito xx</i>	-	-	-	-	-

Bajo protesta de decir verdad declaramos que los Estados Financieros y sus Notas son razonablemente correctos y responsabilidad del emisor.

Denominación de las Obligaciones Diferentes de Financiamiento	Fecha del Contrato	Fecha de inicio de operación del proyecto	Fecha de vencimiento	Monto de la inversión pactado	Plazo pactado	Monto promedio mensual del pago de la contraprestación	Monto promedio mensual del pago de la contraprestación correspondiente al pago de inversión	Monto pagado de la inversión al 30 de junio de 2017	Monto pagado de la inversión actualizado al 30 de junio de 2017	Saldo pendiente por pagar de la inversión al 30 de junio de 2017
Asociaciones Público Privadas				-		-	-	-	-	-
APP 1				-		-	-	-	-	-
APP 2				-		-	-	-	-	-
APP 3				-		-	-	-	-	-
APP XX				-		-	-	-	-	-
Otros Instrumentos				-		-	-	-	-	-
Otro Instrumentos 1				-		-	-	-	-	-
Otro Instrumentos 2				-		-	-	-	-	-
Otro Instrumentos 3				-		-	-	-	-	-
Otro Instrumentos xx				-		-	-	-	-	-
<b>Total de Obligaciones Diferentes de Financiamiento</b>				-		-	-	-	-	-

Bajo protesta de decir verdad declaramos que los Estados Financieros y sus Notas son razonablemente correctos y responsabilidad del emisor.



# Información Presupuestaria

CUENTA PÚBLICA  
INSTITUTO MORELENSE DE INFORMACION  
PÚBLICA Y ESTADISTICA | 2017  
ABRIL-JUNIO





Concepto	Hacienda Pública/Patrimonio Contribuido	Hacienda Pública/Patrimonio Generado de Ejercicios Anteriores	Hacienda Pública/Patrimonio Generado del Ejercicio	Ajustes por Cambios de Valor	TOTAL
<b>Rectificaciones de Resultados de Ejercicios Anteriores</b>	-	157,538	-	-	157,538
<b>Patrimonio Neto Inicial Ajustado del Ejercicio</b>	4,839,148	-	-	-	4,839,148
Aportaciones	4,839,148	-	-	-	4,839,148
Donaciones de Capital	-	-	-	-	-
Actualización de la Hacienda Pública / Patrimonio	-	-	-	-	-
<b>Variaciones de la Hacienda Pública / Patrimonio Neto del Ejercicio</b>	-	1,020,075	141,663	-	1,161,738
Resultados del Ejercicio (Ahorro / Desahorro)	-	-	141,663	-	141,663
Resultados de Ejercicios Anteriores	-	1,020,075	-	-	1,020,075
Revalúos	-	-	-	-	-
Reservas	-	-	-	-	-
<b>Hacienda Pública / Patrimonio Neto Final del Ej. 2016</b>	4,839,148	1,177,613	141,663	-	6,158,424
<b>Cambios en la Hacienda Pública / Patrimonio Neto del Ejercicio</b>	-	-	-	-	-
Aportaciones	-	-	-	-	-
Donaciones de Capital	-	-	-	-	-
Actualización de la Hacienda Pública / Patrimonio	-	-	-	-	-
<b>Variaciones de la Hacienda Pública / Patrimonio Neto del Ejercicio</b>	-	141,777	(351,823)	-	(210,046)
Resultados del Ejercicio (Ahorro / Desahorro)	-	-	(351,823)	-	(351,823)
Resultados de Ejercicios Anteriores	-	141,777	-	-	141,777
Revalúos	-	-	-	-	-
Reservas	-	-	-	-	-
<b>Saldo Neto en la Hacienda Pública / Patrimonio 2017</b>	4,839,148	1,319,390	(351,823)	-	5,806,715

Bajo protesta de decir verdad declaramos que los Estados Financieros y sus Notas son razonablemente correctos y responsabilidad del emisor.

Concepto	2017	2016	Concepto	2017	2016
<b>Flujos de Efectivo de las Actividades de Gestión</b>			<b>Flujos de Efectivo de las Actividades de Inversión</b>		
Origen	7,667,156	17,272,000	Origen	46,832	308,601
Impuestos	-	-	Bienes Inmuebles, Infraestructura y Construcciones en Proceso	-	-
Cuotas y Aportaciones de Seguridad Social	-	-	Bienes Muebles	-	-
Contribuciones de mejoras	-	-	Otros Orígenes de Inversión	46,832	308,601
Derechos	-	-	Aplicación	82,000	24,158
Productos de Tipo Corriente	-	-	Bienes Inmuebles, Infraestructura y Construcciones en Proceso	-	-
Aprovechamientos de Tipo Corriente	-	-	Bienes Muebles	82,000	24,158
Ingresos por Venta de Bienes y Servicios	-	-	Otras Aplicaciones de Inversión	-	-
Ingresos no Comprendidos en las Fracciones de la Ley de Ingresos Causados en Ejercicios Fiscales Anteriores	-	-	Flujos Netos de Efectivo por Act. de Inversión	(35,168)	284,443
Pendientes de Liquidación o Pago	-	-	Flujo de Efectivo de las Actividades de Financiamiento		
Participaciones y Aportaciones	7,667,156	17,265,000	Origen	-	-
Transf., Asignaciones y Subsidios y Otras Ayudas	-	-	Endeudamiento Neto	-	-
Otros Orígenes de Operación	-	7,000	Interno	-	-
Aplicación	8,018,979	17,130,337	Externo	-	-
Servicios Personales	5,740,033	13,054,633	Otros Orígenes de Financiamiento	-	-
Materiales y Suministros	323,398	1,001,256	Aplicación	-	-
Servicios Generales	1,955,548	3,074,448	Servicios de la Deuda	-	-
Transf. Internas y Asignaciones al Sector Público	-	-	Interno	-	-
Transferencias al resto del Sector Público	-	-	Externo	-	-
Subsidios y Subvenciones	-	-	Otras Aplicaciones de Financiamiento	-	-
Ayudas Sociales	-	-	Flujos Netos de Efectivo por Act. de Financiamiento	-	-
Pensiones y Jubilaciones	-	-	Incremento/Disminución Neta en el Efectivo y Equivalentes al Efectivo	(386,991)	426,106
Transf. a Fideicomisos, Mandatos y Contratos Análogos	-	-	Efectivo y Equivalente al Efectivo al Inicio del Ejercicio	479,472	53,366
Transferencias a la Seguridad Social	-	-	Efectivo y Equivalente al Efectivo al Final del Ejercicio	92,481	479,472
Donativos	-	-			
Transferencias al Exterior	-	-			
Participaciones	-	-			
Aportaciones	-	-			
Convenios	-	-			
Otras Aplicaciones de Operación	-	-			
<b>Flujos Netos de Efectivo por Act. de Gestión</b>	<b>(351,823)</b>	<b>141,663</b>			

Bajo protesta de decir verdad declaramos que los Estados Financieros y sus Notas son razonablemente correctos y responsabilidad del emisor.

Concepto	Estimado / Aprobado	Devengado	Recaudado / Pagado
<b>A. Ingresos Totales (A = A1 + A2 + A3)</b>	<b>17,768,000</b>	<b>7,667,156</b>	<b>7,667,156</b>
<i>A1. Ingresos de Libre Disposición</i>	<i>17,768,000</i>	<i>7,667,156</i>	<i>7,667,156</i>
<i>A2. Transferencias Federales Etiquetadas</i>	-	-	-
<i>A3. Financiamiento Neto</i>	-	-	-
<b>B. Egresos Presupuestarios (B = B1 + B2)</b>	<b>17,768,000</b>	<b>8,100,978</b>	<b>8,100,978</b>
<i>B1. Gasto No Etiquetado (sin incluir Amortización de la Deuda Pública)</i>	<i>17,768,000</i>	<i>8,100,978</i>	<i>8,100,978</i>
<i>B2. Gasto Etiquetado (sin incluir Amortización de la Deuda Pública)</i>	-	-	-
<b>C. Remanentes del Ejercicio Anterior (C = C1 + C2)</b>	-	-	-
<i>C1. Remanentes de Ingresos de Libre Disposición aplicados en el periodo</i>	-	-	-
<i>C2. Remanentes de Transferencias Federales Etiquetadas aplicados en el periodo</i>	-	-	-
<b>I. Balance Presupuestario (I = A - B + C)</b>	-	<b>(433,822)</b>	<b>(433,822)</b>
<b>II. Balance Presupuestario sin Financiamiento Neto (II = I - A3)</b>	-	<b>(433,822)</b>	<b>(433,822)</b>
<b>III. Balance Presupuestario sin Financiamiento Neto y sin Remanentes del Ejercicio Anterior (III = II - C)</b>	-	<b>(433,822)</b>	<b>(433,822)</b>

Concepto	Aprobado	Devengado	Pagado
<b>E. Intereses, Comisiones y Gastos de la Deuda (E = E1 + E2)</b>	-	-	-
<i>E1. Intereses, Comisiones y Gastos de la Deuda con Gasto No Etiquetado</i>	-	-	-
<i>E2. Intereses, Comisiones y Gastos de la Deuda con Gasto Etiquetado</i>	-	-	-
<b>IV. Balance Primario (IV = III + E)</b>	-	<b>(433,822)</b>	<b>(433,822)</b>

Concepto	Estimado / Aprobado	Devengado	Recaudado / Pagado
<b>F. Financiamiento (F = F1 + F2)</b>	-	-	-
<i>F1. Financiamiento con Fuente de Pago de Ingresos de Libre Disposición</i>	-	-	-
<i>F2. Financiamiento con Fuente de Pago de Transferencias Federales Etiquetadas</i>	-	-	-
<b>G. Amortización de la Deuda (G = G1 + G2)</b>	-	-	-
<i>G1. Amortización de la Deuda Pública con Gasto No Etiquetado</i>	-	-	-
<i>G2. Amortización de la Deuda Pública con Gasto Etiquetado</i>	-	-	-
<b>A3. Financiamiento Neto (A3 = F - G)</b>	-	-	-

Concepto	Estimado / Aprobado	Devengado	Recaudado / Pagado
<i>A1. Ingresos de Libre Disposición</i>	<i>17,768,000</i>	<i>7,667,156</i>	<i>7,667,156</i>
<i>A3.1 Financiamiento Neto con Fuente de Pago de Ingresos de Libre Disposición (A3.1 = F1 - G1)</i>	-	-	-
<i>F1. Financiamiento con Fuente de Pago de Ingresos de Libre Disposición</i>	-	-	-
<i>G1. Amortización de la Deuda Pública con Gasto No Etiquetado</i>	-	-	-
<i>B1. Gasto No Etiquetado (sin incluir Amortización de la Deuda Pública)</i>	<i>17,768,000</i>	<i>8,100,978</i>	<i>8,100,978</i>
<i>C1. Remanentes de Ingresos de Libre Disposición aplicados en el periodo</i>	-	-	-
<b>V. Balance Presupuestario de Recursos Disponibles (V = A1 + A3.1 - B1 + C1)</b>	-	<b>(433,822)</b>	<b>(433,822)</b>
<b>VI. Balance Presupuestario de Recursos Disponibles sin Financiamiento Neto (VI = V - A3.1)</b>	-	<b>(433,822)</b>	<b>(433,822)</b>

Concepto	Estimado / Aprobado	Devengado	Recaudado / Pagado
<i>A2. Transferencias Federales Etiquetadas</i>	-	-	-
<i>A3.2 Financiamiento Neto con Fuente de Pago de Transferencias Federales Etiquetadas (A3.2 = F2 - G2)</i>	-	-	-
<i>F2. Financiamiento con Fuente de Pago de Transferencias Federales Etiquetadas</i>	-	-	-
<i>G2. Amortización de la Deuda Pública con Gasto No Etiquetado</i>	-	-	-
<i>B2. Gasto Etiquetado (sin incluir Amortización de la Deuda Pública)</i>	-	-	-
<i>C2. Remanentes de Transferencias Federales Etiquetadas aplicados en el periodo</i>	-	-	-
<b>VII. Balance Presupuestario de Recursos Etiquetados (VII = A2 + A3.2 - B2 + C2)</b>	-	-	-
<b>VIII. Balance Presupuestario de Recursos Etiquetados sin Financiamiento Neto (VIII = VII - A3.2)</b>	-	-	-

Concepto	Ingreso					Diferencia
	Estimado	Ampliaciones/ (Reducciones)	Modificado	Devengado	Recaudado	
<b>Ingresos de Libre Disposición</b>						
<i>Impuestos</i>	-	-	-	-	-	-
<i>Cuotas y Aportaciones de Seguridad Social</i>	-	-	-	-	-	-
<i>Contribuciones de Mejoras</i>	-	-	-	-	-	-
<i>Derechos</i>	-	-	-	-	-	-
<i>Productos</i>	-	-	-	-	-	-
<i>Aprovechamientos</i>	-	-	-	-	-	-
<i>Ingresos por Ventas de Bienes y Servicios</i>	-	-	-	-	-	-
<i>Participaciones</i>	-	-	-	-	-	-
Fondo General de Participaciones	-	-	-	-	-	-
Fondo de Fomento Municipal	-	-	-	-	-	-
Fondo de Fiscalización y Recaudación	-	-	-	-	-	-
Fondo de Compensación	-	-	-	-	-	-
Fondo de Extracción de Hidrocarburos	-	-	-	-	-	-
Impuesto Especial Sobre Producción y Servicios	-	-	-	-	-	-
0.136% de la Recaudación Federal Participable	-	-	-	-	-	-
3.17% Sobre Extracción de Petróleo	-	-	-	-	-	-
Gasolinas y Diésel	-	-	-	-	-	-
Fondo del Impuesto Sobre la Renta	-	-	-	-	-	-
Fondo de Estabilización de los Ingresos de las Ent. Fed.	-	-	-	-	-	-
<i>Incentivos Derivados de la Colaboración Fiscal</i>	-	-	-	-	-	-
Tenencia o Uso de Vehículos	-	-	-	-	-	-
Fondo de Compensación ISAN	-	-	-	-	-	-
Impuesto Sobre Automóviles Nuevos	-	-	-	-	-	-
Fondo de Compensación de Repecos-Intermedios	-	-	-	-	-	-
Otros Incentivos Económicos	-	-	-	-	-	-
<i>Transferencias</i>	-	-	-	-	-	-
<i>Convenios</i>	17,768,000	-	17,768,000	7,667,156	7,667,156	(10,100,844)
Otros Convenios y Subsidios	17,768,000	-	17,768,000	7,667,156	7,667,156	(10,100,844)
<i>Otros Ingresos de Libre Disposición</i>	-	-	-	-	-	-
Participaciones en Ingresos Locales	-	-	-	-	-	-
Otros Ingresos de Libre Disposición	-	-	-	-	-	-
<b>Total de Ingresos de Libre Disposición</b>	<b>17,768,000</b>	<b>-</b>	<b>17,768,000</b>	<b>7,667,156</b>	<b>7,667,156</b>	<b>(10,100,844)</b>
<b>Ingresos Excedentes de Ingresos de Libre Disposición</b>						
<b>Transferencias Federales Etiquetadas</b>						
<i>Aportaciones</i>	-	-	-	-	-	-
Fondo de Aport. para la Nómina Educativa y Gto. Op.	-	-	-	-	-	-
Fondo de Aportaciones para los Servicios de Salud	-	-	-	-	-	-
Fondo de Aportaciones para la Infraestructura Social	-	-	-	-	-	-
Fondo de Aport. para el Fortalecimiento de los Municipios y de las Demarcaciones Territoriales del D.F.	-	-	-	-	-	-
Fondo de Aportaciones Múltiples	-	-	-	-	-	-
Fondo de Aport. para la Educación Tec. y de Adultos	-	-	-	-	-	-
Fondo de Aportaciones para la Seguridad Pública de los Estados y el Distrito Federal	-	-	-	-	-	-
Fondo de Aportaciones para el Fortalecimiento de las Entidades Federativas	-	-	-	-	-	-
<i>Convenios</i>	-	-	-	-	-	-
Convenios de Protección Social en Salud	-	-	-	-	-	-
Convenios de Descentralización	-	-	-	-	-	-
Convenios de Reasignación	-	-	-	-	-	-
Otros Convenios y Subsidios	-	-	-	-	-	-
<i>Fondos Distintos de Aportaciones</i>	-	-	-	-	-	-
Fondo para Entidades Federativas y Municipios Productores de Hidrocarburos	-	-	-	-	-	-
Fondo Minero	-	-	-	-	-	-
<i>Transferencias, Subsidios y Subvenciones, y Pensiones y Jubilaciones</i>	-	-	-	-	-	-
<i>Otras Transferencias Federales Etiquetadas</i>	-	-	-	-	-	-
<b>Total de Transferencias Federales Etiquetadas</b>	<b>-</b>	<b>-</b>	<b>-</b>	<b>-</b>	<b>-</b>	<b>-</b>
<b>Ingresos Derivados de Financiamientos</b>						
<i>Ingresos Derivados de Financiamientos</i>	-	-	-	-	-	-
<b>Total de Ingresos</b>	<b>17,768,000</b>	<b>-</b>	<b>17,768,000</b>	<b>7,667,156</b>	<b>7,667,156</b>	<b>(10,100,844)</b>
Datos Informativos						
1. Ingresos Derivados de Financiamientos con Fuente de Pago de Ingresos de Libre Disposición	-	-	-	-	-	-
2. Ingresos Derivados de Financiamientos con Fuente de Pago de Transferencias Federales Etiquetadas	-	-	-	-	-	-
3. Ingresos Derivados de Financiamientos	-	-	-	-	-	-

Concepto	Egresos					Subejercicio
	Aprobado	Ampliaciones / (Reducciones)	Modificado	Devengado	Pagado	
<b>Gasto No Etiquetado</b>	<b>17,768,000</b>	-	<b>17,768,000</b>	<b>8,100,978</b>	<b>8,100,978</b>	<b>9,667,022</b>
<i>Servicios Personales</i>	<i>14,162,302</i>	-	<i>14,162,302</i>	<i>5,740,032</i>	<i>5,740,032</i>	<i>8,422,270</i>
Remuneraciones al Personal de Carácter Permanente	4,408,797	-	4,408,797	1,598,609	1,598,609	2,810,188
Remuneraciones al Personal de Carácter Transitorio	2,505,000	-	2,505,000	1,590,784	1,590,784	914,216
Remuneraciones Adicionales y Especiales	6,521,105	-	6,521,105	2,344,533	2,344,533	4,176,572
Seguridad Social	245,000	-	245,000	44,113	44,113	200,887
Otras Prestaciones Sociales y Económicas	382,400	-	382,400	161,993	161,993	220,407
Previsiones	100,000	-	100,000	-	-	100,000
Pago de Estímulos a Servidores Públicos	-	-	-	-	-	-
<i>Materiales y Suministros</i>	<i>658,611</i>	-	<i>658,611</i>	<i>323,398</i>	<i>323,398</i>	<i>335,213</i>
Materiales de Admón., Emisión de Doctos. y Art. Oficiales	287,000	(15,913)	271,087	109,473	109,473	161,614
Alimentos y Utensilios	52,000	15,913	67,913	65,913	65,913	2,000
Materias Primas y Materiales de Prod. y Comercialización	-	-	-	-	-	-
Materiales y Artículos de Construcción y de Reparación	3,000	-	3,000	-	-	3,000
Productos Químicos, Farmacéuticos y de Laboratorio	2,000	-	2,000	-	-	2,000
Combustibles, Lubricantes y Aditivos	300,000	-	300,000	147,643	147,643	152,357
Vestuario, Blancos, Prendas de Protección y Art. Deportivos	-	-	-	-	-	-
Materiales y Suministros Para Seguridad	-	-	-	-	-	-
Herramientas, Refacciones y Accesorios Menores	14,611	-	14,611	369	369	14,242
<i>Servicios Generales</i>	<i>2,882,087</i>	<i>(32,000)</i>	<i>2,850,087</i>	<i>1,955,548</i>	<i>1,955,548</i>	<i>894,539</i>
Servicios Básicos	683,900	298,580	982,480	894,985	894,985	87,495
Servicios de Arrendamiento	580,000	(277,260)	302,740	241,106	241,106	61,634
Servicios Profesionales, Científicos, Técnicos y Otros Serv.	318,200	-	318,200	132,831	132,831	185,369
Servicios Financieros, Bancarios y Comerciales	55,000	-	55,000	11,185	11,185	43,815
Servicios de Instalación, Reparación, Mantto. y Conservación	165,400	131,493	296,893	278,392	278,392	18,501
Servicios de Comunicación Social y Publicidad	80,000	(17,790)	62,210	33,320	33,320	28,890
Servicios de Traslado y Viáticos	217,000	(20,000)	197,000	119,896	119,896	77,104
Servicios Oficiales	654,000	(172,883)	481,117	131,330	131,330	349,787
Otros Servicios Generales	128,587	25,860	154,447	112,503	112,503	41,944
<i>Transferencias, Asignaciones, Subsidios y Otras Ayudas</i>	-	-	-	-	-	-
Transferencias Internas y Asignaciones al Sector Público	-	-	-	-	-	-
Transferencias al Resto del Sector Público	-	-	-	-	-	-
Subsidios y Subvenciones	-	-	-	-	-	-
Ayudas Sociales	-	-	-	-	-	-
Pensiones y Jubilaciones	-	-	-	-	-	-
Transferencias a Fideicomisos, Mandatos y Otros Análogos	-	-	-	-	-	-
Transferencias a la Seguridad Social	-	-	-	-	-	-
Donativos	-	-	-	-	-	-
Transferencias al Exterior	-	-	-	-	-	-
<i>Bienes Muebles, Inmuebles e Intangibles</i>	<i>65,000</i>	<i>32,000</i>	<i>97,000</i>	<i>82,000</i>	<i>82,000</i>	<i>15,000</i>
Mobiliario y Equipo de Administración	65,000	32,000	97,000	82,000	82,000	15,000
Mobiliario y Equipo Educativo y Recreativo	-	-	-	-	-	-
Equipo e Instrumental Médico y de Laboratorio	-	-	-	-	-	-
Vehículos y Equipo de Transporte	-	-	-	-	-	-
Equipo de Defensa y Seguridad	-	-	-	-	-	-
Maquinaria, Otros Equipos y Herramientas	-	-	-	-	-	-
Activos Biológicos	-	-	-	-	-	-
Bienes Inmuebles	-	-	-	-	-	-
Activos Intangibles	-	-	-	-	-	-
<i>Inversión Pública</i>	-	-	-	-	-	-
Obra Pública en Bienes de Dominio Público	-	-	-	-	-	-
Obra Pública en Bienes Propios	-	-	-	-	-	-
Proyectos Productivos y Acciones de Fomento	-	-	-	-	-	-
<i>Inversiones Financieras y Otras Provisiones</i>	-	-	-	-	-	-
Inversiones Para el Fomento de Actividades Productivas	-	-	-	-	-	-
Acciones y Participaciones de Capital	-	-	-	-	-	-
Compra de Títulos y Valores	-	-	-	-	-	-
Concesión de Préstamos	-	-	-	-	-	-
Inversiones en Fideicomisos, Mandatos y Otros Análogos	-	-	-	-	-	-
Fideicomiso de Desastres Naturales (Informativo)	-	-	-	-	-	-
Otras Inversiones Financieras	-	-	-	-	-	-
Provisiones para Contingencias y Otras Erogaciones Esp.	-	-	-	-	-	-
<i>Participaciones y Aportaciones</i>	-	-	-	-	-	-
Participaciones	-	-	-	-	-	-
Aportaciones	-	-	-	-	-	-
Convenios	-	-	-	-	-	-
<i>Deuda Pública</i>	-	-	-	-	-	-
Amortización de la Deuda Pública	-	-	-	-	-	-
Intereses de la Deuda Pública	-	-	-	-	-	-
Comisiones de la Deuda Pública	-	-	-	-	-	-
Gastos de la Deuda Pública	-	-	-	-	-	-
Costo por Coberturas	-	-	-	-	-	-
Apoyos Financieros	-	-	-	-	-	-
Adeudos de Ejercicios Fiscales Anteriores (Adefas)	-	-	-	-	-	-

Concepto	Egresos					Subejercicio
	Aprobado	Ampliaciones / (Reducciones)	Modificado	Devengado	Pagado	
<b>Gasto Etiquetado</b>	-	-	-	-	-	-
<i>Servicios Personales</i>	-	-	-	-	-	-
Remuneraciones al Personal de Carácter Permanente	-	-	-	-	-	-
Remuneraciones al Personal de Carácter Transitorio	-	-	-	-	-	-
Remuneraciones Adicionales y Especiales	-	-	-	-	-	-
Seguridad Social	-	-	-	-	-	-
Otras Prestaciones Sociales y Económicas	-	-	-	-	-	-
Previsiones	-	-	-	-	-	-
Pago de Estímulos a Servidores Públicos	-	-	-	-	-	-
<i>Materiales y Suministros</i>	-	-	-	-	-	-
Materiales de Admón., Emisión de Doctos. y Art. Oficiales	-	-	-	-	-	-
Alimentos y Utensilios	-	-	-	-	-	-
Materias Primas y Materiales de Prod. y Comercialización	-	-	-	-	-	-
Materiales y Artículos de Construcción y de Reparación	-	-	-	-	-	-
Productos Químicos, Farmacéuticos y de Laboratorio	-	-	-	-	-	-
Combustibles, Lubricantes y Aditivos	-	-	-	-	-	-
Vestuario, Blancos, Prendas de Protección y Art. Deportivos	-	-	-	-	-	-
Materiales y Suministros Para Seguridad	-	-	-	-	-	-
Herramientas, Refacciones y Accesorios Menores	-	-	-	-	-	-
<i>Servicios Generales</i>	-	-	-	-	-	-
Servicios Básicos	-	-	-	-	-	-
Servicios de Arrendamiento	-	-	-	-	-	-
Servicios Profesionales, Científicos, Técnicos y Otros Serv.	-	-	-	-	-	-
Servicios Financieros, Bancarios y Comerciales	-	-	-	-	-	-
Servicios de Instalación, Reparación, Mantto. y Conservación	-	-	-	-	-	-
Servicios de Comunicación Social y Publicidad	-	-	-	-	-	-
Servicios de Traslado y Viáticos	-	-	-	-	-	-
Servicios Oficiales	-	-	-	-	-	-
Otros Servicios Generales	-	-	-	-	-	-
<i>Transferencias, Asignaciones, Subsidios y Otras Ayudas</i>	-	-	-	-	-	-
Transferencias Internas y Asignaciones al Sector Público	-	-	-	-	-	-
Transferencias al Resto del Sector Público	-	-	-	-	-	-
Subsidios y Subvenciones	-	-	-	-	-	-
Ayudas Sociales	-	-	-	-	-	-
Pensiones y Jubilaciones	-	-	-	-	-	-
Transferencias a Fideicomisos, Mandatos y Otros Análogos	-	-	-	-	-	-
Transferencias a la Seguridad Social	-	-	-	-	-	-
Donativos	-	-	-	-	-	-
Transferencias al Exterior	-	-	-	-	-	-
<i>Bienes Muebles, Inmuebles e Intangibles</i>	-	-	-	-	-	-
Mobiliario y Equipo de Administración	-	-	-	-	-	-
Mobiliario y Equipo Educativo y Recreativo	-	-	-	-	-	-
Equipo e Instrumental Médico y de Laboratorio	-	-	-	-	-	-
Vehículos y Equipo de Transporte	-	-	-	-	-	-
Equipo de Defensa y Seguridad	-	-	-	-	-	-
Maquinaria, Otros Equipos y Herramientas	-	-	-	-	-	-
Activos Biológicos	-	-	-	-	-	-
Bienes Inmuebles	-	-	-	-	-	-
Activos Intangibles	-	-	-	-	-	-
<i>Inversión Pública</i>	-	-	-	-	-	-
Obra Pública en Bienes de Dominio Público	-	-	-	-	-	-
Obra Pública en Bienes Propios	-	-	-	-	-	-
Proyectos Productivos y Acciones de Fomento	-	-	-	-	-	-
<i>Inversiones Financieras y Otras Provisiones</i>	-	-	-	-	-	-
Inversiones Para el Fomento de Actividades Productivas	-	-	-	-	-	-
Acciones y Participaciones de Capital	-	-	-	-	-	-
Compra de Títulos y Valores	-	-	-	-	-	-
Concesión de Préstamos	-	-	-	-	-	-
Inversiones en Fideicomisos, Mandatos y Otros Análogos	-	-	-	-	-	-
Fideicomiso de Desastres Naturales (Informativo)	-	-	-	-	-	-
Otras Inversiones Financieras	-	-	-	-	-	-
Provisiones para Contingencias y Otras Erogaciones Especiales	-	-	-	-	-	-
<i>Participaciones y Aportaciones</i>	-	-	-	-	-	-
Participaciones	-	-	-	-	-	-
Aportaciones	-	-	-	-	-	-
Convenios	-	-	-	-	-	-
<i>Deuda Pública</i>	-	-	-	-	-	-
Amortización de la Deuda Pública	-	-	-	-	-	-
Intereses de la Deuda Pública	-	-	-	-	-	-
Comisiones de la Deuda Pública	-	-	-	-	-	-
Gastos de la Deuda Pública	-	-	-	-	-	-
Costo por Coberturas	-	-	-	-	-	-
Apoyos Financieros	-	-	-	-	-	-
Adeudos de Ejercicios Fiscales Anteriores (Adefas)	-	-	-	-	-	-
<b>Total de Egresos</b>	<b>17,768,000</b>	<b>-</b>	<b>17,768,000</b>	<b>8,100,978</b>	<b>8,100,978</b>	<b>9,667,022</b>

Concepto	Egresos					Subejercicio
	Aprobado	Ampliaciones/ (Reducciones)	Modificado	Devengado	Pagado	
<b>Gasto No Etiquetado</b>	<b>17,768,000</b>	-	<b>17,768,000</b>	<b>8,100,978</b>	<b>8,100,978</b>	<b>9,667,022</b>
Secretaría Ejecutiva de la Gubernatura	-	-	-	-	-	-
Secretaría de Gobierno	-	-	-	-	-	-
Secretaría de Hacienda	-	-	-	-	-	-
Secretaría de Economía	-	-	-	-	-	-
Secretaría de Desarrollo Agropecuario	-	-	-	-	-	-
Secretaría de Obras Públicas	-	-	-	-	-	-
Secretaría de Educación	-	-	-	-	-	-
Secretaría de Salud	-	-	-	-	-	-
Fiscalía General del Estado	-	-	-	-	-	-
Secretaría de Administración	-	-	-	-	-	-
Secretaría de la Contraloría	-	-	-	-	-	-
Comisión Estatal de Seguridad Pública	-	-	-	-	-	-
Consejería Jurídica	-	-	-	-	-	-
Secretaría de Turismo	-	-	-	-	-	-
Secretaría de Desarrollo Social	-	-	-	-	-	-
Secretaría del Trabajo	-	-	-	-	-	-
Secretaría de Cultura	-	-	-	-	-	-
Secretaría de Desarrollo Sustentable	-	-	-	-	-	-
Secretaría de Innovación, Ciencia y Tec.	-	-	-	-	-	-
Secretaría de Movilidad y Transporte	-	-	-	-	-	-
Secretaría de Información y Comunicación	-	-	-	-	-	-
Gastos Institucionales	-	-	-	-	-	-
Poder Legislativo	-	-	-	-	-	-
Poder Judicial	-	-	-	-	-	-
Organismos Autónomos	17,768,000	-	17,768,000	8,100,978	8,100,978	9,667,022
Entidades Paraestatales y Fideicomisos No Empresariales y No Financieros	-	-	-	-	-	-
Fideicomisos Empresariales No Financieros con Participación Estatal Mayoritaria	-	-	-	-	-	-
Poder Ejecutivo de los Municipios	-	-	-	-	-	-
<b>Gasto Etiquetado</b>	-	-	-	-	-	-
Secretaría Ejecutiva de la Gubernatura	-	-	-	-	-	-
Secretaría de Gobierno	-	-	-	-	-	-
Secretaría de Hacienda	-	-	-	-	-	-
Secretaría de Economía	-	-	-	-	-	-
Secretaría de Desarrollo Agropecuario	-	-	-	-	-	-
Secretaría de Obras Públicas	-	-	-	-	-	-
Secretaría de Educación	-	-	-	-	-	-
Secretaría de Salud	-	-	-	-	-	-
Fiscalía General del Estado	-	-	-	-	-	-
Secretaría de Administración	-	-	-	-	-	-
Secretaría de la Contraloría	-	-	-	-	-	-
Comisión Estatal de Seguridad Pública	-	-	-	-	-	-
Consejería Jurídica	-	-	-	-	-	-
Secretaría de Turismo	-	-	-	-	-	-
Secretaría de Desarrollo Social	-	-	-	-	-	-
Secretaría del Trabajo	-	-	-	-	-	-
Secretaría de Cultura	-	-	-	-	-	-
Secretaría de Desarrollo Sustentable	-	-	-	-	-	-
Secretaría de Innovación, Ciencia y Tec.	-	-	-	-	-	-
Secretaría de Movilidad y Transporte	-	-	-	-	-	-
Secretaría de Información y Comunicación	-	-	-	-	-	-
Gastos Institucionales	-	-	-	-	-	-
Poder Legislativo	-	-	-	-	-	-
Poder Judicial	-	-	-	-	-	-
Organismos Autónomos	-	-	-	-	-	-
Entidades Paraestatales y Fideicomisos No Empresariales y No Financieros	-	-	-	-	-	-
Fideicomisos Empresariales No Financieros con Participación Estatal Mayoritaria	-	-	-	-	-	-
Poder Ejecutivo de los Municipios	-	-	-	-	-	-
<b>Total del Gasto</b>	<b>17,768,000</b>	-	<b>17,768,000</b>	<b>8,100,978</b>	<b>8,100,978</b>	<b>9,667,022</b>



Concepto	Egresos					Subejercicio
	Aprobado	Ampliaciones/ (Reducciones)	Modificado	Devengado	Pagado	
<b>Gasto No Etiquetado</b>	<b>17,768,000</b>	-	<b>17,768,000</b>	<b>8,100,978</b>	<b>8,100,978</b>	<b>9,667,022</b>
<i>Gobierno</i>	<i>17,768,000</i>	-	<i>17,768,000</i>	<i>8,100,978</i>	<i>8,100,978</i>	<i>9,667,022</i>
Legislación	-	-	-	-	-	-
Justicia	-	-	-	-	-	-
Coordinación de la Política de Gobierno	-	-	-	-	-	-
Relaciones Exteriores	-	-	-	-	-	-
Asuntos Financieros y Hacendarios	-	-	-	-	-	-
Seguridad Nacional	-	-	-	-	-	-
Asuntos de Orden Púb. y de Seguridad Interior	-	-	-	-	-	-
Otros Servicios Generales	17,768,000	-	17,768,000	8,100,978	8,100,978	9,667,022
<i>Desarrollo Social</i>	-	-	-	-	-	-
Protección Ambiental	-	-	-	-	-	-
Vivienda y Servicios a la Comunidad	-	-	-	-	-	-
Salud	-	-	-	-	-	-
Recreación, Cultura y Otras Manifestaciones Soc.	-	-	-	-	-	-
Educación	-	-	-	-	-	-
Protección Social	-	-	-	-	-	-
Otros Asuntos Sociales	-	-	-	-	-	-
<i>Desarrollo Económico</i>	-	-	-	-	-	-
Asuntos Económicos, Comerciales y Lab. en Gral.	-	-	-	-	-	-
Agropecuaria, Silvicultura, Pesca y Caza	-	-	-	-	-	-
Combustibles y Energía	-	-	-	-	-	-
Minería, Manufacturas y Construcción	-	-	-	-	-	-
Transporte	-	-	-	-	-	-
Comunicaciones	-	-	-	-	-	-
Turismo	-	-	-	-	-	-
Ciencia, Tecnología e Innovación	-	-	-	-	-	-
Otras Industrias y Otros Asuntos Económicos	-	-	-	-	-	-
<i>Otras no Clasificadas en Funciones Anteriores</i>	-	-	-	-	-	-
Trans. de la Deuda Púb. / Costo Fin. de la Deuda	-	-	-	-	-	-
Transferencias, Participaciones y Aportaciones entre Diferentes Niveles y Ordenes de Gobierno	-	-	-	-	-	-
Saneamiento del Sistema Financiero	-	-	-	-	-	-
Adeudos de Ejercicios Fiscales Anteriores	-	-	-	-	-	-
<b>Gasto Etiquetado</b>	-	-	-	-	-	-
<i>Gobierno</i>	-	-	-	-	-	-
Legislación	-	-	-	-	-	-
Justicia	-	-	-	-	-	-
Coordinación de la Política de Gobierno	-	-	-	-	-	-
Relaciones Exteriores	-	-	-	-	-	-
Asuntos Financieros y Hacendarios	-	-	-	-	-	-
Seguridad Nacional	-	-	-	-	-	-
Asuntos de Orden Púb. y de Seguridad Interior	-	-	-	-	-	-
Otros Servicios Generales	-	-	-	-	-	-
<i>Desarrollo Social</i>	-	-	-	-	-	-
Protección Ambiental	-	-	-	-	-	-
Vivienda y Servicios a la Comunidad	-	-	-	-	-	-
Salud	-	-	-	-	-	-
Recreación, Cultura y Otras Manifestaciones Soc.	-	-	-	-	-	-
Educación	-	-	-	-	-	-
Protección Social	-	-	-	-	-	-
Otros Asuntos Sociales	-	-	-	-	-	-
<i>Desarrollo Económico</i>	-	-	-	-	-	-
Asuntos Económicos, Comerciales y Lab. en Gral.	-	-	-	-	-	-
Agropecuaria, Silvicultura, Pesca y Caza	-	-	-	-	-	-
Combustibles y Energía	-	-	-	-	-	-
Minería, Manufacturas y Construcción	-	-	-	-	-	-
Transporte	-	-	-	-	-	-
Comunicaciones	-	-	-	-	-	-
Turismo	-	-	-	-	-	-
Ciencia, Tecnología e Innovación	-	-	-	-	-	-
Otras Industrias y Otros Asuntos Económicos	-	-	-	-	-	-
<i>Otras no Clasificadas en Funciones Anteriores</i>	-	-	-	-	-	-
Trans. de la Deuda Púb. / Costo Fin. de la Deuda	-	-	-	-	-	-
Transferencias, Participaciones y Aportaciones entre Diferentes Niveles y Ordenes de Gobierno	-	-	-	-	-	-
Saneamiento del Sistema Financiero	-	-	-	-	-	-
Adeudos de Ejercicios Fiscales Anteriores	-	-	-	-	-	-
<b>Total del Egresos</b>	<b>17,768,000</b>	-	<b>17,768,000</b>	<b>8,100,978</b>	<b>8,100,978</b>	<b>9,667,022</b>

Concepto	Egresos				Pagado	Subejercicio
	Aprobado	Ampliaciones/ (Reducciones)	Modificado	Devengado		
Gasto No Etiquetado	14,162,302	-	14,162,302	5,740,032	5,740,032	8,422,270
Personal Administrativo y de Servicio Público	14,162,302	-	14,162,302	5,740,032	5,740,032	8,422,270
Magisterio	-	-	-	-	-	-
Servicios de Salud	-	-	-	-	-	-
Personal Administrativo	-	-	-	-	-	-
Personal Médico, Paramédico y afin	-	-	-	-	-	-
Seguridad Pública	-	-	-	-	-	-
Gastos Asociados a la Implementación de Nuevas Leyes Fed. o Reformas a las Mismas	-	-	-	-	-	-
Nombre del Programa o Ley 1	-	-	-	-	-	-
Nombre del Programa o Ley 2	-	-	-	-	-	-
Sentencias Laborales Definitivas	-	-	-	-	-	-
Gasto Etiquetado	-	-	-	-	-	-
Personal Administrativo y de Servicio Público	-	-	-	-	-	-
Magisterio	-	-	-	-	-	-
Servicios de Salud	-	-	-	-	-	-
Personal Administrativo	-	-	-	-	-	-
Personal Médico, Paramédico y afin	-	-	-	-	-	-
Seguridad Pública	-	-	-	-	-	-
Gastos Asociados a la Implementación de Nuevas Leyes Fed. o Reformas a las Mismas	-	-	-	-	-	-
Nombre del Programa o Ley 1	-	-	-	-	-	-
Nombre del Programa o Ley 2	-	-	-	-	-	-
Sentencias Laborales Definitivas	-	-	-	-	-	-
<b>Total del Gasto en Servicios Personales</b>	<b>14,162,302</b>	<b>-</b>	<b>14,162,302</b>	<b>5,740,032</b>	<b>5,740,032</b>	<b>8,422,270</b>

Concepto	Egresos					
	Aprobado 1	Ampliaciones/ (Reducciones) 2	Modificado 3 = (1 + 2)	Devengado 4	Pagado 5	Subejercicio 6 = (3 - 4)
Gasto Corriente	17,703,000	(32,000)	17,671,000	8,018,978	8,018,978	9,652,022
Gasto de Capital	65,000	32,000	97,000	82,000	82,000	15,000
Amortización de la Deuda y Disminución de Pasivos	-	-	-	-	-	-
Pensiones y Jubilaciones	-	-	-	-	-	-
Participaciones	-	-	-	-	-	-
<b>Total del Gasto</b>	<b>17,768,000</b>	<b>-</b>	<b>17,768,000</b>	<b>8,100,978</b>	<b>8,100,978</b>	<b>9,667,022</b>



# Información Programática

CUENTA PÚBLICA  
GOBIERNO DEL ESTADO DE MORELOS  
ABRIL-JUNIO

2017



Identificación de Crédito o Instrumento	A Contratación / Colocación	B Amortización	C = A - B Endeudamiento Neto
<b>Créditos Bancarios</b>			
	-	-	-
	-	-	-
	-	-	-
	-	-	-
	-	-	-
	-	-	-
	-	-	-
	-	-	-
<b>Total Créditos Bancarios</b>	-	-	-
<b>Otros instrumentos de Deuda</b>			
	-	-	-
	-	-	-
	-	-	-
	-	-	-
	-	-	-
	-	-	-
	-	-	-
<b>Total Otros Instrumentos de Deuda</b>	-	-	-
<b>TOTAL</b>	-	-	-

NO APLICA

Identificación de Crédito o Instrumento	Devengado	Pagado
<b>Créditos Bancarios</b>		
	-	-
	-	-
	-	-
	-	-
	-	-
	<b>NO APLICA</b>	-
	-	-
	-	-
	-	-
	-	-
	-	-
<b>Total de Intereses de Créditos Bancarios</b>	-	-
<b>Otros Instrumentos de Deuda</b>		
	-	-
	-	-
	-	-
	-	-
	-	-
	-	-
	-	-
	-	-
	-	-
	-	-
	-	-
	-	-
	-	-
<b>Total de Intereses de Otros Instrumentos de Deuda</b>	-	-
<b>TOTAL</b>	-	-

Concepto	Egresos					Subejercicio
	Aprobado	Ampliaciones/ (Reducciones)	Modificado	Devengado	Pagado	
	1	2	3 = (1 + 2)	4	5	6 = (3 - 4)
<b>Programas</b>						
Subsidios: Sector Social y Privado o Ent. Federativas y Municipios	-	-	-	-	-	-
Sujetos a Reglas de Operación	-	-	-	-	-	-
Otros Subsidios	-	-	-	-	-	-
Desempeño de las Funciones	17,768,000	-	17,768,000	8,100,978	8,100,978	9,667,022
Prestación de Servicios Públicos	17,768,000	-	17,768,000	8,100,978	8,100,978	9,667,022
Provisión de Bienes Públicos	-	-	-	-	-	-
Planeación, Seguimiento y Evaluación de Políticas Públicas	-	-	-	-	-	-
Promoción y Fomento	-	-	-	-	-	-
Regulación y Supervisión	-	-	-	-	-	-
Funciones de las Fuerzas Armadas (Únicamente Gobierno Federal)	-	-	-	-	-	-
Específicos	-	-	-	-	-	-
Proyectos de Inversión	-	-	-	-	-	-
Administrativos y de Apoyo	-	-	-	-	-	-
Apoyo al Proceso Presupuestario y para Mejorar la Eficiencia Institucional	-	-	-	-	-	-
Apoyo a la Función Pública y al Mejoramiento de la Gestión	-	-	-	-	-	-
Operaciones Ajenas	-	-	-	-	-	-
Compromisos	-	-	-	-	-	-
Obligaciones de Cumplimiento de Resolución Jurisdiccional	-	-	-	-	-	-
Desastres Naturales	-	-	-	-	-	-
Obligaciones	-	-	-	-	-	-
Pensiones y Jubilaciones	-	-	-	-	-	-
Aportaciones a la Seguridad Social	-	-	-	-	-	-
Aportaciones a Fondos de Estabilización	-	-	-	-	-	-
Aportaciones a Fondos de Inversión y Reestructura de Pensiones	-	-	-	-	-	-
Programas de Gasto Federalizado (Gobierno Federal)	-	-	-	-	-	-
Gasto Federalizado	-	-	-	-	-	-
Participaciones a Entidades Federativas y Municipios	-	-	-	-	-	-
Costo financiero, deuda o apoyos a deudores y ahorradores de la banca	-	-	-	-	-	-
Adeudos de ejercicios fiscales anteriores	-	-	-	-	-	-
<b>Total del Gasto</b>	<b>17,768,000</b>	<b>-</b>	<b>17,768,000</b>	<b>8,100,978</b>	<b>8,100,978</b>	<b>9,667,022</b>



Concepto	Estimado	Devengado	Pagado <sup>3</sup>
<b>I. Ingresos Presupuestarios (I=1+2)</b>	17,768,000	7,667,156	7,667,156
1. Ingresos del Gobierno de la Entidad Federativa 1	17,768,000	7,667,156	7,667,156
2. Ingresos del Sector Paraestatal 1	-	-	-
<b>II. Egresos Presupuestarios (II=3+4)</b>	17,768,000	8,100,978	8,100,978
3. Egresos del Gobierno de la Entidad Federativa 2	17,768,000	8,100,978	8,100,978
4. Egresos del Sector Paraestatal 2	-	-	-
<b>III. Balance Presupuestario (Superávit o Déficit) (III = I - II)</b>	-	(433,822)	(433,822)

Concepto	Estimado	Devengado	Pagado <sup>3</sup>
<b>III. Balance presupuestario (Superávit o Déficit)</b>	-	(433,822)	(433,822)
<b>IV. Intereses, Comisiones y Gastos de la Deuda</b>	-	-	-
<b>V. Balance Primario ( Superávit o Déficit) (V= III - IV)</b>	-	(433,822)	(433,822)

Concepto	Estimado	Devengado	Pagado <sup>3</sup>
<b>A. Financiamiento</b>	-	-	-
<b>B. Amortización de la deuda</b>	-	-	-
<b>C. Endeudamiento ó desendeudamiento (C = A - B)</b>	-	-	-

1 Los Ingresos que se presentan son los ingresos presupuestarios totales sin incluir los ingresos por financiamientos. Los Ingresos del Gobierno de la Entidad Federativa corresponden a los del Poder Ejecutivo, Legislativo Judicial y Autónomos.

2 Los egresos que se presentan son los egresos presupuestarios totales sin incluir los egresos por amortización. Los egresos del Gobierno de la Entidad Federativa corresponden a los del Poder Ejecutivo, Legislativo, Judicial y Órganos Autónomos.

3 Para Ingresos se reportan los ingresos recaudados; para egresos se reportan los egresos pagados.



**MORELOS**  
PODER EJECUTIVO



# Instituto Morelense de Procesos Electorales y Participación Ciudadana

CUENTA PÚBLICA CONSOLIDADA  
ORGANISMOS AUTÓNOMOS  
ENERO - JUNIO

2017





# Introducción



## 1. Introducción

En un marco de consolidación de las políticas de transparencia en el manejo de los recursos presupuestales asignados al Instituto Morelense de Procesos Electorales y Participación Ciudadana, adoptadas desde el inicio de esta administración; y en cumplimiento a lo señalado en los artículos 98 fracción XXIII y 102 fracción VIII del Código de Instituciones y Procedimientos Electorales para el Estado de Morelos, la Secretaría Ejecutiva en conjunto con la Dirección Ejecutiva de Administración y Financiamiento de la Secretaría Ejecutiva tienen a bien presentar los Estados Financieros al 30 de Junio del Año 2017, de acuerdo a lo establecido en la normatividad para los órganos autónomos del Estado de Morelos, y en la Ley General de Contabilidad Gubernamental emitida por el Consejo Nacional de Armonización Contable ( CONAC )

El Instituto Morelense de Procesos Electorales y Participación Ciudadana es el responsable de administrar los recursos públicos asignados en el presupuesto autorizado para su gasto operativo, financiamiento a partidos políticos, así como la participación ciudadana y en este año 2017 que es de inicio al Proceso Electoral y que se realizan en este periodo son los asignados dentro del presupuesto aprobado por el Congreso del Estado Libre y Soberano de Morelos.

Este instituto Morelense de Procesos Electorales y Participación Ciudadana, continua con los procesos de implementación de la Ley General de Contabilidad Gubernamental, que se iniciaron con el otrora Instituto Estatal Electoral, a partir del año del año 2011 hasta el 30 de Septiembre del año 2014, fecha que se extingue dicho Instituto Estatal Electoral, por lo que se tiene estimado concluir con esta implementación en diciembre del 2017.

Dicha continuidad del proceso de implementación para este nuevo Instituto involucran una serie de acciones y actividades que se tienen que programar en forma secuencial, con el personal asignado para este fin, y con ello, se alcance esa meta y la continuidad de los procesos de la armonización de la Ley General de Contabilidad Gubernamental.

En relación a la Dimensiones de Niveles que se encuentra el ente público para el logro de la armonización contable

### Adopción Normativa:

Actualmente está en proceso de análisis la implementación de lo normativo de la LGCG a la legislación de este Instituto para el cumplimiento de la Ley General de Contabilidad Gubernamental.

### **Adopción de la Gestión del Cambio:**

Actualmente en el Instituto cuenta con un equipo de funcionarios y servidores públicos reducido, que cuenta con las habilidades y capacidades técnicas necesarias para dar continuidad al proceso de la armonización contable. Ya que es el que directamente conduce el proceso de la armonización contable.

### **Implementación de los Procesos Institucionales:**

El proceso de implementación se encuentra en etapa de identificar lo implementado en los procesos actuales y las normas emitidas para complementar su implementación total, estimada para el 31 de diciembre del 2017. Actualmente este Instituto ha implementado los procesos de armonización contable necesarios para emitir los estados financieros básicos, a través del Sistema Automatizado de Contabilidad Gubernamental (SACG) del INDETEC.

### **Capacitación:**

El personal que conduce los procesos de implementación tiene los conocimientos básicos en la materia de la LGCG y los documentos emitidos por la CONAC, requiere una capacitación continua que se programara en este nuevo Instituto, para tener un personal capacitado y poder alcanzar el objetivo de lograr la total armonización contable estimada para diciembre del 2017.



# Información Contable

CUENTA PÚBLICA  
INSTITUTO MORELENSE DE PROCESOS ELECTORALES Y  
PARTICIPACION CIUDADANA 2° TRIMESTRE

2017





Concepto	2017	2016	2016	2017	2016
<b>INGRESOS Y OTROS BENEFICIOS</b>					
<i>Ingresos de la Gestión</i>					
Impuestos	1,641,641	9,325,685		10,596,611	24,174,779
Cuotas y Aportaciones de Seguridad Social	-	-	-	9,419,257	20,000,146
Contribuciones de Mejoras	-	-	-	273,769	918,785
Derechos	-	-	-	903,585	3,255,848
Productos de Tipo Corriente	-	-	-	37,153,134	72,154,353
Aprovechamientos de Tipo Corriente	1,641,641	9,325,685			
Ingresos por Venta de Bienes y Servicios	-	-	-	-	-
Ingresos no Comprendidos en las Fracciones de la Ley de	-	-	-	-	-
Ingresos Causados en Ejercicios Fiscales Anteriores	-	-	-	-	-
Pendientes de Liquidación o Pago	-	-	-	-	-
<i>Participaciones, Aportaciones, Transferencias, Asignaciones, Subsidios y Otras Ayudas</i>	49,966,864	87,305,417		35,355,249	67,641,113
Participaciones y Aportaciones	-	-	-	1,797,885	4,513,240
Transferencia, Asignaciones, Subsidios y Otras ayudas	49,966,864	87,305,417		-	-
<b>Otros Ingresos y Beneficios</b>					
Ingresos Financieros	-	-	-	-	-
Incremento por Variación de Inventarios	-	-	-	-	-
Disminución del Exceso de Estimaciones por Pérdida o	-	-	-	-	-
Deterioro u Obsolescencia	-	-	-	-	-
Disminución del Exceso de Provisiones	-	-	-	-	-
Otros Ingresos y Beneficios Varios	-	-	-	-	-
<b>Total de Ingresos y Otros Beneficios</b>	<b>51,608,505</b>	<b>96,631,102</b>			
<b>Otros Gastos y Pérdidas Extraordinarias</b>					
Estimaciones, Depreciaciones, Deterioros, Obsolescencia y	-	-	-	-	-
Amortizaciones	-	-	-	-	-
Provisiones	-	-	-	-	-
Disminución de Inventarios	-	-	-	-	-
Aumento por Insuficiencia de Estimaciones por Pérdida o	-	-	-	-	-
Deterioro y Obsolescencia	-	-	-	-	-
Aumento por Insuficiencia de Provisiones	-	-	-	-	-
Otros Gastos	-	-	-	-	-
<b>Inversión Pública</b>					
Inversión Pública no Capitalizable	-	-	-	-	-
<b>Total de Gastos y Otras Pérdidas</b>	<b>47,749,745</b>				<b>96,329,132</b>
<b>Resultados del Ejercicio (Ahorro/Desahorro)</b>	<b>3,858,760</b>				<b>301,970</b>

Bajo protesta de decir verdad declaramos que los Estados Financieros y sus Notas son razonablemente correctos y responsabilidad del emisor.

CONCEPTO	30 de junio 2017	31 de diciembre 2016	CONCEPTO	30 de junio 2017	31 de diciembre 2016
<b>ACTIVO</b>			<b>PASIVO</b>		
<b>Activo Circulante</b>			<b>Pasivo Circulante</b>		
Efectivo y Equivalentes	6,551,581	3,486,586	Cuentas por Pagar a Corto Plazo	3,980,092	4,643,841
Efectivo	1,131	-	Servicios Personales por Pagar a Corto Plazo	284,753	302,600
Bancos/Tesorería	6,550,450	3,486,586	Proveedores por Pagar a Corto Plazo	778,608	1,219,884
Bancos/Depositos y Otros	-	-	Contratistas por Obras Públicas por Pagar a Corto Plazo	-	-
Inversiones Temporales (Hasta 3 meses)	-	-	Participaciones y Aportaciones por Pagar a Corto Plazo	457	457
Fondos con Afectación Específica	-	-	Transferencias Otorgadas por Pagar a Corto Plazo	-	-
Depósitos de Fondos de Terceros en Garantía y/o Admón.	-	-	Int., Comisiones y Otros Gastos de la Deuda Púb. por Pagar a Corto Plazo	-	-
Otros Efectivos y Equivalentes	-	-	Retenciones y Contribuciones por Pagar a Corto Plazo	202,667	321,289
	2,113,335	1,889,541	Devoluciones de la Ley de Ingresos por Pagar a Corto Plazo	-	-
<b>Derechos a Recibir Efectivo o Equivalentes</b>			Otras Cuentas por Pagar a Corto Plazo	2,713,607	2,799,611
Inversiones Financieras de Corto Plazo	-	-			
Cuentas por Cobrar a Corto Plazo	1,063,097	1,063,097	Documentos por Pagar a Corto Plazo	-	-
Deudores Diversos por Cobrar a Corto Plazo	1,050,238	826,444	Documentos Comerciales por Pagar a Corto Plazo	-	-
Ingresos por Recuperar a Corto Plazo	-	-	Documentos con Contratistas por Obras Púb. por Pagar a Corto Plazo	-	-
Deudores por Anticipos de la Tesorería a Corto Plazo	-	-	Otros Documentos por Pagar a Corto Plazo	-	-
Préstamos Otorgados a Corto Plazo	-	-			
Otros Derechos a Recibir Efectivo o Equiv. a Corto Plazo	-	-	Porción a Corto Plazo de la Deuda Pública a Largo Plazo	-	-
	80,460	80,460	Porción a Corto Plazo de la Deuda Pública Interna	-	-
<b>Derechos a Recibir Bienes o Servicios</b>			Porción a Corto Plazo de la Deuda Pública Externa	-	-
Ant. a Proveedores por Adq. de Bienes y Prest. de Serv. a Corto Plazo	553	553	Porción a Corto Plazo de Arrendamiento Financiero	-	-
Ant. a Proveedores por Adq. de Bienes Inm. y Muebles a Corto Plazo	-	-			
Ant. a Proveedores por Adq. de Bienes Intangibles a Corto Plazo	-	-	Títulos y Valores a Corto Plazo	-	-
Anticipo a Contratistas por Obras Públicas a Corto Plazo	-	-	Títulos y Valores de la Deuda Pública Interna a Corto Plazo	-	-
Otros Derechos a Recibir Bienes o Servicios a Corto Plazo	79,907	79,907	Títulos y Valores de la Deuda Pública Externa a Corto Plazo	-	-
	-	-			
<b>Inventarios</b>			Pasivos Diferidos a Corto Plazo	-	-
Inventario de Mercancías para Venta	-	-	Ingresos Cobrados por Adelantado a Corto Plazo	-	-
Inventario de Mercancías Terminadas	-	-	Intereses Cobrados por Adelantado a Corto Plazo	-	-
Inventario de Mercancías en Proceso de Elaboración	-	-	Otros Pasivos Diferidos a Corto Plazo	-	-
Inventario de Materias Primas, Mat. y Suministros para Producción	-	-			
Bienes en Tránsito	-	-	Fondos y Bienes de Terceros en Garantía y/o Admón. a C. P.	-	-
	-	-	Fondos en Garantía a Corto Plazo	-	-
<b>Almacenes</b>			Fondos en Administración a Corto Plazo	-	-
Almacén de Materiales y Suministros de Consumo	-	-	Fondos Contingentes a Corto Plazo	-	-
	-	-	Fondos de Fideicomisos, Mandatos y Contratos Análogos a Corto Plazo	-	-
<b>Estimación por Pérdida o Deterioro de Activos Circulantes</b>			Otros Fondos de Terceros en Garantía y/o Administración a Corto Plazo	-	-
Est. para Ctas. Incobrables por Derechos a Recibir Efectivo o Equiv.	-	-	Valores y Bienes en Garantía a Corto Plazo	-	-
Estimación por Deterioro de Inventarios	-	-			
	-	-	Provisiones a Corto Plazo	-	-
<b>Otros Activos Circulantes</b>			Provisión para Demandas y Juicios a Corto Plazo	-	-
Valores en Garantía	481,481	503,481	Provisión para Contingencias a Corto Plazo	-	-
Bienes en Garantía (excluye depósitos de fondos)	481,481	503,481	Otras Provisiones a Corto Plazo	-	-
Bienes Deriv. de Embargos, Decom., Aseguramientos y Dación en Pago	-	-			
Adquisición con Fondos de Terceros	-	-	Otros Pasivos a Corto Plazo	-	-
	-	-	Ingresos por Clasificar	-	-
	-	-	Recaudación por Participar	-	-
	-	-	Otros Pasivos Circulantes	-	-
	-	-			
<b>Total de Activos Circulantes</b>	<b>9,226,857</b>	<b>5,960,068</b>	<b>Total de Pasivos Circulantes</b>	<b>3,980,092</b>	<b>4,643,841</b>

CONCEPTO	30 de junio 2017	31 de diciembre 2016	CONCEPTO	30 de junio 2017	31 de diciembre 2016
<b>Activo No Circulante</b>			<b>Pasivo No Circulante</b>		
Inversiones Financieras a Largo Plazo	-	-	Cuentas por Pagar a Largo Plazo	-	-
Derechos a Recibir Efectivo o Equivalentes a Largo Plazo	-	-	Documentos por Pagar a Largo Plazo	-	-
Bienes Inmuebles, Infraestructura y Const. en Proceso	8,093,594	8,093,594	Deuda Pública a Largo Plazo	-	-
Bienes Muebles	15,422,417	15,422,417	Pasivos Diferidos a Largo Plazo	-	-
Activos Intangibles	933,493	933,493	Fdos. y Bienes de Terceros en Garantía y/o en Admón. a L.P.	-	-
Depreciación, Deterioro y Amortización Acumulada de Bienes	-	-	Provisiones a Largo Plazo	-	-
Activos Diferidos	-	-	<b>Total de Pasivos No Circulantes</b>	-	-
Estimación por Pérdida o Deterioro de Activos no Circulantes	-	-			
Otros Activos no Circulantes	-	-	<b>Total del Pasivo</b>	<b>3,980,092</b>	<b>4,643,841</b>
<b>Total de Activos No Circulantes</b>	<b>24,449,504</b>	<b>24,449,504</b>	<b>HACIENDA PÚBLICA / PATRIMONIO</b>		
			<b>Hacienda Pública / Patrimonio Contribuido</b>		
<b>Total del Activo</b>	<b>33,676,361</b>	<b>30,409,572</b>	Aportaciones	<b>21,483,037</b>	<b>21,483,037</b>
			Donaciones de Capital	21,483,037	21,483,037
			Actualización de la Hacienda Pública / Patrimonio	-	-
			<b>Hacienda Pública / Patrimonio Generado</b>		
			Resultados del Ejercicio (Ahorro / Desahorro)	<b>8,213,232</b>	<b>4,282,694</b>
			Resultados de Ejercicios Anteriores	3,858,760	301,970
			Revalúos	4,354,472	3,980,724
			Reservas	-	-
			Rectificaciones de Resultados de Ejercicios Anteriores	-	-
			<b>Exceso o Insuficiencia en la Actualización de la Hacienda Pública / Patrimonio</b>		
			Resultado por Posición Monetaria	-	-
			Resultado por Tenencia de Activos no Monetarios	-	-
			<b>Total Hacienda Pública / Patrimonio</b>	<b>29,696,269</b>	<b>25,765,731</b>
			<b>Total del Pasivo y Hacienda Pública / Patrimonio</b>	<b>33,676,361</b>	<b>30,409,572</b>

Bajo protesta de decir verdad declaramos que los Estados Financieros y sus Notas son razonablemente correctos y responsabilidad del emisor.

Concepto	Origen	Aplicación	Concepto	Origen	Aplicación
<b>ACTIVO</b>	<b>22,000</b>	<b>3,288,789</b>	<b>PASIVO</b>	-	<b>663,749</b>
<b>Activo Circulante</b>	<b>22,000</b>	<b>3,288,789</b>	<b>Pasivo Circulante</b>	-	<b>663,749</b>
Efectivo y Equivalentes	-	3,064,995	Cuentas por Pagar a Corto Plazo	-	663,749
Derechos a Recibir Efectivo o Equivalentes	-	223,794	Documentos por Pagar a Corto Plazo	-	-
Derechos a Recibir Bienes o Servicios	-	-	Porción a Corto Plazo de la Deuda Pública a Largo Plazo	-	-
Inventarios	-	-	Títulos y Valores a Corto Plazo	-	-
Almacenes	-	-	Pasivos Diferidos a Corto Plazo	-	-
Estimación por Pérdida o Deterioro de Activos Circulantes	-	-	Fdos. y Bienes de Terceros en Garantía y/o Admón. a C. P.	-	-
Otros Activos Circulantes	22,000	-	Provisiones a Corto Plazo	-	-
			Otros Pasivos a Corto Plazo	-	-
<b>Activo No Circulante</b>	-	-	<b>Pasivo No Circulante</b>	-	-
Inversiones Financieras a Largo Plazo	-	-	Cuentas por Pagar a Largo Plazo	-	-
Derechos a Recibir Efectivo o Equivalentes a Largo Plazo	-	-	Documentos por Pagar a Largo Plazo	-	-
Bienes Inmuebles, Infraestructura y Constr. en Proceso	-	-	Deuda Pública a Largo Plazo	-	-
Bienes Muebles	-	-	Pasivos Diferidos a Largo Plazo	-	-
Activos Intangibles	-	-	Fdos. y Bienes de Terceros en Garantía y/o Admón. a L. P.	-	-
Depreciación, Deterioro y Amort. Acumulada de Bienes	-	-	Provisiones a Largo Plazo	-	-
Activos Diferidos	-	-			
Est. por Pérdida o Deterioro de Activos no Circulantes	-	-	<b>HACIENDA PÚBLICA / PATRIMONIO</b>	<b>3,930,538</b>	-
Otros Activos no Circulantes	-	-	<i>Hacienda Pública / Patrimonio Contribuido</i>	-	-
			Aportaciones	-	-
			Donaciones de Capital	-	-
			Actualización de la Hacienda Pública / Patrimonio	-	-
			<b>Hacienda Pública / Patrimonio Generado</b>	<b>3,930,538</b>	-
			Resultados del Ejercicio (Ahorro / Desahorro)	3,556,790	-
			Resultados de Ejercicios Anteriores	373,748	-
			Revalúos	-	-
			Reservas	-	-
			Rectificaciones de Resultados de Ejercicios Anteriores	-	-
			<b>Exceso o Insuficiencia en la Actualización de la Hacienda Pública / Patrimonio</b>	-	-
			Resultado por Posición Monetaria	-	-
			Resultado por Tenencia de Activos no Monetarios	-	-

Bajo protesta de decir verdad declaramos que los Estados Financieros y sus Notas son razonablemente correctos y responsabilidad del emisor.

Concepto	Saldo Inicial 1	Cargos del Periodo 2	Abonos del Periodo 3	Saldo Final 4 = (1 + 2 - 3)	Variación del Periodo (4 - 1)
<b>ACTIVO</b>	<b>30,409,572</b>	<b>108,602,685</b>	<b>105,335,896</b>	<b>33,676,361</b>	<b>3,266,789</b>
<i>Activo Circulante</i>	<b>5,960,068</b>	<b>108,602,685</b>	<b>105,335,896</b>	<b>9,226,857</b>	<b>3,266,789</b>
Efectivo y Equivalentes	3,486,586	55,592,853	52,527,858	6,551,581	3,064,995
Derechos a Recibir Efectivo o Equivalentes	1,889,541	53,007,589	52,783,795	2,113,335	223,794
Derechos a Recibir Bienes o Servicios	80,460	2,243	2,243	80,460	-
Inventarios	-	-	-	-	-
Almacenes	-	-	-	-	-
Estimación por Pérdida o Deterioro de Activos Circulantes	-	-	-	-	-
Otros Activos Circulantes	503,481	-	22,000	481,481	(22,000)
<b>Activo No Circulante</b>	<b>24,449,504</b>	-	-	<b>24,449,504</b>	-
Inversiones Financieras a Largo Plazo	-	-	-	-	-
Derechos a Recibir Efectivo o Equivalentes a Largo Plazo	-	-	-	-	-
Bienes Inmuebles, Infraestructura y Constr. en Proceso	8,093,594	-	-	8,093,594	-
Bienes Muebles	15,422,417	-	-	15,422,417	-
Activos Intangibles	933,493	-	-	933,493	-
Depreciación, Deterioro y Amort. Acumulada de Bienes	-	-	-	-	-
Activos Diferidos	-	-	-	-	-
Est. por Pérdida o Deterioro de Activos no Circulantes	-	-	-	-	-
Otros Activos no Circulantes	-	-	-	-	-

Bajo protesta de decir verdad declaramos que los Estados Financieros y sus Notas son razonablemente correctos y responsabilidad del emisor.

Denominación de la Deuda Pública y Otros Pasivos	Saldo al 31 de Diciembre de 2016	Disposiciones del Periodo	Amortizaciones del Periodo	Revaluaciones, Reclasificaciones y Otros Ajustes	Saldo Final del Periodo	Pago de Intereses del Periodo	Pago de Comisiones y demás costos asociados durante el Periodo
<b>Deuda Pública</b>	-	-	-	-	-	-	-
<b>Corto Plazo</b>	-	-	-	-	-	-	-
Instituciones de Crédito	-	-	-	-	-	-	-
Títulos y Valores	-	-	-	-	-	-	-
Arrendamientos Financieros	-	-	-	-	-	-	-
<b>Largo Plazo</b>	-	-	-	-	-	-	-
Instituciones de Crédito	-	-	-	-	-	-	-
Títulos y Valores	-	-	-	-	-	-	-
Arrendamientos Financieros	-	-	-	-	-	-	-
<b>Otros Pasivos</b>	<b>4,643,841</b>	-	-	-	<b>3,980,091</b>	-	-
<b>Total de la Deuda Pública y Otros Pasivos</b>	<b>4,643,841</b>	-	-	-	<b>3,980,092</b>	-	-
<b>Deuda Contingente<sup>1</sup> (Informativo)</b>	-	-	-	-	-	-	-
Deuda Contingente 1	-	-	-	-	-	-	-
Deuda Contingente 2	-	-	-	-	-	-	-
Deuda Contingente xx	-	-	-	-	-	-	-
<b>Valor de Instrumentos Bono Cupón Cero<sup>2</sup></b>	-	-	-	-	-	-	-
Instrumento Bono Cupón Cero 1	-	-	-	-	-	-	-
Instrumento Bono Cupón Cero 2	-	-	-	-	-	-	-
Instrumento Bono Cupón Cero 3	-	-	-	-	-	-	-

1 Se refiere a cualquier Financiamiento sin fuente o garantía de pago definida, que sea asumida de manera solidaria o subsidiaria por las Entidades Federativas con sus Municipios, organismos descentralizados y empresas de participación estatal mayoritaria y fideicomisos, locales o municipales, y por los Municipios con sus respectivos organismos descentralizados y empresas de participación municipal mayoritaria.

2 Se refiere al valor del Bono Cupón Cero que respalda el pago de los créditos asociados al mismo (Activo).

Obligaciones a Corto Plazo	Monto Contratado	Plazo Pactado	Tasa de Interés	Comisiones y Costos Relacionados	Tasa Efectiva
<b>Obligaciones a Corto Plazo (Informativo)</b>	-	-	-	-	-
<b>Crédito 1</b>	-	-	-	-	-
<b>Crédito 2</b>	-	-	-	-	-
<b>Crédito xx</b>	-	-	-	-	-

Bajo protesta de decir verdad declaramos que los Estados Financieros y sus Notas son razonablemente correctos y responsabilidad del emisor.

Denominación de las Obligaciones Diferentes de Financiamiento	Fecha del Contrato	Fecha de inicio de operación del proyecto	Fecha de vencimiento	Monto de la inversión pactado	Plazo pactado	Monto promedio mensual del pago de la contraprestación	Monto promedio mensual del pago de la contraprestación correspondiente al pago de inversión	Monto pagado de la inversión al 30 de junio de 2017	Monto pagado de la inversión actualizado al 30 de junio de 2017	Saldo pendiente por pagar de la inversión al 30 de junio de 2017
<b>Asociaciones Público Privadas</b>				-		-	-	-	-	-
APP 1				-		-	-	-	-	-
APP 2				-		-	-	-	-	-
APP 3				-		-	-	-	-	-
APP xx				-		-	-	-	-	-
<b>Otros Instrumentos</b>				-		-	-	-	-	-
Otro Instrumentos 1				-		-	-	-	-	-
Otro Instrumentos 2				-		-	-	-	-	-
Otro Instrumentos 3				-		-	-	-	-	-
Otro Instrumentos xx				-		-	-	-	-	-
<b>Total de Obligaciones Diferentes de Financiamiento</b>				-		-	-	-	-	-

Bajo protesta de decir verdad declaramos que los Estados Financieros y sus Notas son razonablemente correctos y responsabilidad del emisor.



Concepto	Hacienda Pública/Patrimonio Contribuido	Hacienda Pública/Patrimonio Generado de Ejercicios Anteriores	Hacienda Pública/Patrimonio Generado del Ejercicio	Ajustes por Cambios de Valor	TOTAL
<b>Rectificaciones de Resultados de Ejercicios Anteriores</b>	-	-	-	-	-
<b>Patrimonio Neto Inicial Ajustado del Ejercicio</b>	21,483,037	-	-	-	21,483,037
<i>Aportaciones</i>	21,483,037	-	-	-	21,483,037
<i>Donaciones de Capital</i>	-	-	-	-	-
<i>Actualización de la Hacienda Pública / Patrimonio</i>	-	-	-	-	-
<b>Variaciones de la Hacienda Pública / Patrimonio Neto del Ejercicio</b>	-	3,980,724	301,970	-	4,282,694
<i>Resultados del Ejercicio (Ahorro / Desahorro)</i>	-	-	301,970	-	301,970
<i>Resultados de Ejercicios Anteriores</i>	-	3,980,724	-	-	3,980,724
<i>Revalúos</i>	-	-	-	-	-
<i>Reservas</i>	-	-	-	-	-
<b>Hacienda Pública / Patrimonio Neto Final del Ej. 2016</b>	21,483,037	3,980,724	301,970	-	25,765,731
<b>Cambios en la Hacienda Pública / Patrimonio Neto del Ejercicio</b>	-	-	-	-	-
<i>Aportaciones</i>	-	-	-	-	-
<i>Donaciones de Capital</i>	-	-	-	-	-
<i>Actualización de la Hacienda Pública / Patrimonio</i>	-	-	-	-	-
<b>Variaciones de la Hacienda Pública / Patrimonio Neto del Ejercicio</b>	-	373,748	3,858,760	-	4,232,508
<i>Resultados del Ejercicio (Ahorro / Desahorro)</i>	-	-	3,858,760	-	3,858,760
<i>Resultados de Ejercicios Anteriores</i>	-	373,748	-	-	373,748
<i>Revalúos</i>	-	-	-	-	-
<i>Reservas</i>	-	-	-	-	-
<b>Saldo Neto en la Hacienda Pública / Patrimonio 2017</b>	21,483,037	4,354,472	3,858,760	-	29,696,269

Bajo protesta de decir verdad declaramos que los Estados Financieros y sus Notas son razonablemente correctos y responsabilidad del emisor.

Concepto	2017	2016	Concepto	2017	2016
<b>Flujos de Efectivo de las Actividades de Gestión</b>			<b>Flujos de Efectivo de las Actividades de Inversión</b>		
<i>Origen</i>			<i>Origen</i>		
Impuestos	51,608,505	96,631,102	Bienes Inmuebles, Infraestructura y Construcciones en Proceso	93,779	(5,957,675)
Cuotas y Aportaciones de Seguridad Social	-	-	Bienes Muebles	-	-
Contribuciones de mejoras	-	-	Otros Orígenes de Inversión	93,779	(5,957,675)
Derechos	-	-	<b>Aplicación</b>	<b>887,544</b>	<b>54,944</b>
Productos de Tipo Corriente	1,641,641	9,325,685	Bienes Inmuebles, Infraestructura y Construcciones en Proceso	-	-
Aprovechamientos de Tipo Corriente	-	-	Bienes Muebles	-	9,048
Ingresos por Venta de Bienes y Servicios	-	-	Otras Aplicaciones de Inversión	887,544	45,896
Ingresos no Comprendidos en las Fracciones de la Ley de Ingresos Causados en Ejercicios Fiscales Anteriores	-	-	<b>Flujos Netos de Efectivo por Act. de Inversión</b>	<b>(793,765)</b>	<b>(6,012,619)</b>
Pendientes de Liquidación o Pago	-	-	<b>Flujo de Efectivo de las Actividades de Financiamiento</b>		
Participaciones y Aportaciones	-	-	<i>Origen</i>		
Transf., Asignaciones y Subsidios y Otras Ayudas	49,966,864	87,305,417	Endeudamiento Neto	-	-
Otros Orígenes de Operación	-	-	Interno	-	-
<b>Aplicación</b>	<b>47,749,745</b>	<b>96,329,132</b>	Externo	-	-
Servicios Personales	9,419,257	20,000,146	Otros Orígenes de Financiamiento	-	-
Materiales y Suministros	273,769	918,785	<b>Aplicación</b>		
Servicios Generales	903,585	3,255,848	Servicios de la Deuda	-	-
Transf. Internas y Asignaciones al Sector Público	-	-	Interno	-	-
Transferencias al resto del Sector Público	-	-	Externo	-	-
Subsidios y Subvenciones	-	-	Otras Aplicaciones de Financiamiento	-	-
Ayudas Sociales	35,355,249	67,641,113	<b>Flujos Netos de Efectivo por Act. de Financiamiento</b>	<b>-</b>	<b>-</b>
Pensiones y Jubilaciones	1,797,885	4,513,240	<b>Incremento/Disminución Neta en el Efectivo y Equivalentes al Efectivo</b>	<b>3,064,995</b>	<b>(5,710,649)</b>
Transf. a Fideicomisos, Mandatos y Contratos Análogos	-	-	Efectivo y Equivalente al Efectivo al Inicio del Ejercicio	3,486,586	9,197,235
Transferencias a la Seguridad Social	-	-	<b>Flujos Netos de Efectivo por Act. de Gestión</b>	<b>6,551,581</b>	<b>3,486,586</b>
Donativos	-	-			
Transferencias al Exterior	-	-			
Participaciones	-	-			
Aportaciones	-	-			
Convenios	-	-			
Otras Aplicaciones de Operación	-	-			
<b>Flujos Netos de Efectivo por Act. de Gestión</b>	<b>3,858,760</b>	<b>301,970</b>			

Bajo protesta de decir verdad declaramos que los Estados Financieros y sus Notas son razonablemente correctos y responsabilidad del emisor.

## INSTITUTO MORELENSE DE PROCESOS ELECTORALES Y PARTICIPACIÓN CIUDADANA

**Reporte Analítico del Pasivo**  
**Del 1ro. de Enero al 30 de Junio del año 2017**  
**(Cifras en pesos)**

### NOTAS DE DESGLOSE

En este apartado son reveladas las cuentas que tuvieron movimiento durante el período acumulado que se presenta, las cuales son derivadas de las operaciones financieras y presupuestales del Instituto.

#### I) NOTAS AL ESTADO DE SITUACIÓN FINANCIERA.

##### ACTIVO

##### Nota-1 Efectivo e Equivalentes.

En el período presentado el Instituto no registró operaciones financieras relacionadas con fondos con afectación específica e inversiones temporales, el saldo contable que en cuentas bancarias tenía el Instituto al 30 de Junio de 2017.

CONCEPTO	Número de Cuenta	Saldo contable
Efectivo		1,131.79
BBVA Bancomer IMPEPAC	197335547	3,473,746.30
BBVA Bancomer IMPEPAC	197335598	3,076,703.28
Inversiones Temporales		0.00
<b>Total Efectivo y Equivalentes</b>		<b>6,551,581.37</b>

##### Nota-2 Derechos a Recibir Efectivo o Equivalentes.

Este apartado se integra principalmente por las ministraciones de recursos correspondientes al presupuesto de egresos aprobado para el ejercicio de 2017, así como deudores internos, Depósitos en garantía e impuestos a favor y se pueden observar en el Estado de Situación Financiera con los siguientes importes:

NOMBRE	IMPORTE
Cuentas por cobrar a corto plazo	1,063,096.53
Deudores diversos por cobrar a corto plazo	1,050,238.28
Anticipos a proveedores por adquisiciones	552.91
Otros derechos a recibir bienes o servicios a corto Plazo	79,906.90
Valores en garantía (Depósitos en garantía)	481,481.14
<b>TOTAL</b>	<b>2,675,275.76</b>

### **Nota-3 Inventarios.**

En el período presentado el Instituto no registró operaciones financieras relacionadas con inventarios.

### **Nota-4 Bienes Muebles e Inmuebles.**

Para Efectos de este desglose este rubro es abordado por separado.

#### **4.1 Bienes Muebles**

Considerando lo mencionado en lo referente a las bases de preparación de los estados financieros, el importe de este rubro a la fecha del período asciende a la cantidad de \$15,422,416.91 pesos histórico y es integrado por Muebles de oficina y Estantería, Equipo de Cómputo y Tecnologías de la información, equipo y aparatos audiovisuales, Cámaras fotográficas y de video, equipo de transporte, entre otros, mismos que son resguardados por la Coordinación de Administración de la Dirección Ejecutiva de Administración y Financiamiento del Instituto.

#### **4.2 Bienes Inmuebles**

Como se observa en el estado de situación financiera del Instituto, este apartado está integrado por el Terreno por un importe de \$2,977,865.00 y la construcción por un importe \$5,115,729.02.

### **Nota-5 Activos Intangibles.**

Este concepto se integra por el software identificado en el Instituto, representado el monto por licencias de uso de paquetes de informática para ser aplicados en los sistemas administrativos y operativos computarizados por un importe de \$933,493.01 pesos.

### **Nota-6 Estimaciones y Deterioros.**

En el período presentado el Instituto no registró operaciones financieras relacionadas con Estimaciones y Deterioros, derivados de cuentas incobrables y de amortización de bienes intangibles.

**Nota-7 Otros Activos.**

En el período presentado el Instituto no registró operaciones financieras relacionadas con Otros Activos.

**PASIVO**

**Nota -8 Cuentas por pagar a corto plazo.**

Representa el monto de los adeudos del Instituto, que deberá pagar en un plazo menor o igual a doce meses, entre estos están contemplados los adeudos internos, las retenciones por pagar del periodo, adeudos por pagar a terceros, que en su conjunto ascienden a \$3,989,798.53 pesos los cuales se integran de las siguientes cuentas:

<b>NOMBRE</b>	<b>IMPORTE</b>
Servicios personales por pagar a corto plazo	284,752.87
Proveedores por pagar a corto plazo	778,608.18
Transferencias otorgadas por pagar a corto plazo	457.03
Retenciones y Contribuciones por pagar	202,666.47
Otras cuentas por pagar a corto plazo	2,713,606.80
<b>TOTAL</b>	<b>\$3,980,091.35</b>

**II) NOTAS AL ESTADO DE VARIACIONES EN LA HACIENDA PÚBLICA.**

**1. Modificaciones al Patrimonio Contribuido.**

En el período presentado el importe correspondiente asciende a \$ 21,483,037.37

**2. Modificación al patrimonio Generado.**

En el período presentado la entidad generó un ahorro por un importe de \$3,858,759.96 del cual puede observarse su conformación en el Estado de Actividades del Instituto. Así mismo se presentan los resultados de ejercicios anteriores por un importe de \$4,354,472.39

### **III) NOTAS AL ESTADO DE ACTIVIDADES**

#### **1. Ingresos y Otros Beneficios.**

##### **1.1 Ingresos de Gestión.**

En el período presentado el importe de este rubro asciende a \$1,641,641.28 de los cuales \$1,641,145.87 corresponden a otros ingresos y \$495.41 a intereses ganados.

##### **1.2 Participaciones, aportaciones, transferencias y asignaciones.**

Los ingresos por este concepto por el período que se informa ascendieron a un total de \$49,966,863.35 es integrado por las transferencias internas y asignaciones, ayudas sociales y por las pensiones y jubilaciones.

#### **2. Gastos y Otras Pérdidas.**

##### **2.1 Gastos de Funcionamiento.**

En el período presentado el importe correspondiente a gastos de funcionamiento del Instituto suma la cantidad de \$10,596,611.15 que se integran por las erogaciones correspondientes a servicios personales, materiales y suministros, y servicios generales.

##### **2.2 Transferencias, Asignaciones, Subsidios y Otras Ayudas**

##### **Ayudas sociales a personas, pensiones y jubilaciones.**

En el periodo presentado el importe correspondiente a ayudas sociales a representantes de partidos políticos y pago a pensionados suma la cantidad de \$2,017,884.77.

##### **Financiamiento Público.**

De acuerdo a lo que se establece en la Constitución Política y el Código de Instituciones y Procedimientos Electorales para el Estado de Morelos, el Gobierno del Estado mensualmente ministra recursos para el Financiamiento Público de los Partidos Políticos con registro, a través del Instituto Morelense de Procesos Electorales y Participación Ciudadana, dichos recursos fueron aprobados por el Congreso del Estado y publicados en el Periódico Oficial Tierra y Libertad No. 5458 de fecha 22 de Diciembre de 2016, quedando distribuidos de la siguiente manera:

Al 30 de Junio del año 2017, el Instituto Morelense de Procesos Electorales y Participación Ciudadana ha recibido fondos para el año ordinario por un total de \$34,514,158.35 que se ejercieron de la forma siguiente:

## INSTITUTO MORELENSE DE PROCESOS ELECTORALES Y PARTICIPACIÓN CIUDADANA

### Notas a los Estados Financieros Del 1ro. de Enero al 30 de Junio del año 2017 (Cifras en pesos)

<b>ANÁLISIS DE PRERROGATIVAS</b>				
<b>GASTO ORDINARIO AÑO 2017</b>				
<b>PARTIDO POLÍTICO</b>	<b>PRESUPUESTO ANUAL</b>	<b>DEVENGADO JUNIO</b>	<b>ACUMULADO A JUNIO</b>	<b>POR EJERCER A JUNIO</b>
PAN	6,911,533.74	581,304.93	3,468,963.55	0.00
PRI	9,487,694.35	797,976.79	4,761,962.70	0.00
PRD	10,473,281.27	880,871.06	5,256,638.02	0.00
PT	4,512,716.31	379,548.79	2,264,974.62	0.00
PVEM	5,481,160.28	461,001.22	2,751,045.70	0.00
MC	5,488,203.51	461,593.60	2,754,580.75	0.00
PNA	4,387,400.00	369,008.87	2,202,077.17	0.00
PSDM	5,144,081.98	432,650.75	2,581,862.98	0.00
MORENA	6,133,722.07	515,885.91	3,078,572.58	0.00
Partido Humanista de Morelos	4,341,552.56	0.00	1,813,913.10	365,152.80
Encuentro Social	3,865,603.05	325,122.35	1,940,182.38	0.00
PSDM *	1,274,232.00	0.00	1,274,232.00	0.00
<b>SUMA</b>	<b>67,501,181.13</b>	<b>5,204,964.27</b>	<b>34,149,005.55</b>	<b>365,152.80</b>

\* Se autorizó pagar al PARTIDO SOCIAL DEMÓCRATA DE MORELOS el Financiamiento Público correspondiente a los meses junio, julio y agosto del ejercicio ordinario 2011, retenido por instrucciones del juzgado segundo civil de primera instancia del primer distrito judicial en el Estado, dentro del expediente 272/2008-2 entregando un total de \$1, 274,232.00.

\*El recurso por la cantidad de \$376,107.38 por ejercer, corresponde a las prerrogativas de año ordinario y actividades específicas del PARTIDO HUMANISTA DE MORELOS el cual por motivo de diferencias entre el comité ejecutivo estatal que hace mención el No. de Acuerdo IMPEPAC/CEE/038/2017, se ha retenido el pago de las prerrogativas del mes de junio 2017.

Al 30 de Junio del año 2017, el Instituto Morelense de Procesos Electorales y Participación Ciudadana ha recibido fondos para actividades específicas por un total de \$997,197.78 que se ejercieron de la forma siguiente:

<b>ACTIVIDADES ESPECIFICAS AÑO 2017</b>				
<b>PARTIDO POLÍTICO</b>	<b>PRESUPUESTO ANUAL</b>	<b>DEVENGADO JUNIO</b>	<b>ACUMULADO A JUNIO</b>	<b>POR EJERCER A JUNIO</b>
PAN	208,703.79	17,439.15	104,068.92	0.00
PRI	286,494.70	23,939.30	142,858.86	0.00
PRD	316,255.93	26,426.13	157,699.13	0.00
PT	136,268.02	11,386.46	67,949.22	0.00
PVEM	165,511.59	13,830.04	82,531.39	0.00
MC	165,724.27	13,847.81	82,637.43	0.00
PNA	132,483.91	11,070.27	66,062.33	0.00
PSDM	155,333.02	12,979.52	77,455.88	0.00
MORENA	185,216.64	15,476.58	92,357.19	0.00
Partido Humanista de Morelos	131,099.48	0.00	54,417.38	10,954.58
Encuentro Social	116,727.50	9,753.67	58,205.47	0.00
<b>SUMA</b>	<b>1,999,818.87</b>	<b>156,148.93</b>	<b>986,243.20</b>	<b>10,954.58</b>

## INSTITUTO MORELENSE DE PROCESOS ELECTORALES Y PARTICIPACIÓN CIUDADANA

**Notas a los Estados Financieros**  
**Del 1ro. de Enero al 30 de Junio del año 2017**  
**(Cifras en pesos)**

### IV) NOTAS AL ESTADO DE FLUJO DE EFECTIVO.

#### 1. Análisis de los Saldos inicial y final

En relación al efectivo se muestra un cuadro expresando en pesos, en el cual se observa la integración del Efectivo y Equivalente del Instituto al inicio del ejercicio y al final del período.

Concepto	Inicial	Final
Efectivo y Equivalentes	\$3,486,586.13	\$6,551,581.37
<b>Total</b>	<b>\$3,486,586.13</b>	<b>\$6,551,581.37</b>

#### 2. Adquisiciones de Bienes Muebles.

En el período presentado la entidad no registro operaciones financieras acumuladas, relativas a los bienes muebles e inmuebles.

#### Conciliación entre los Ingresos Presupuestarios y Contables, así como entre los Egresos Presupuestarios y los Gastos Contables.

<b>Instituto Morelense de Procesos Electorales y Participación Ciudadana</b> <b>Conciliación entre los Ingresos Presupuestarios y Contables</b> <b>Correspondiente del 1ro.de Enero al 30 de Junio del 2017</b> <b>(Cifras en pesos)</b>		
<b>1. Ingresos Presupuestarios</b>		<b>\$51,608,504.63</b>
<b>2. Más ingresos contables no presupuestarios</b>		<b>0</b>
Disminución del exceso de estimaciones por pérdida o deterioro u obsolescencia	0	
Disminución del exceso de provisiones	0	
Otros ingresos y beneficios varios	0	
Otros ingresos contables no presupuestarios	0	
<b>3. Menos ingresos presupuestarios no contables</b>		<b>0</b>
Productos de capital	0	
Aprovechamientos capital	0	
Ingresos derivados de financiamientos	0	
Otros Ingresos presupuestarios no contables	0	
<b>4. Ingresos Contables (4 = 1 + 2 - 3)</b>		<b>\$51,608,504.63</b>



## INSTITUTO MORELENSE DE PROCESOS ELECTORALES Y PARTICIPACIÓN CIUDADANA

### Notas a los Estados Financieros Del 1ro. de Enero al 30 de Junio del año 2017 (Cifras en pesos)

<b>Instituto Morelense de Procesos Electorales y Participación Ciudadana</b> <b>Conciliación entre los Egresos Presupuestarios y los Gastos Contables</b> <b>Correspondiente del 1ro. de Enero al 30 de Junio del 2017</b> <b>(Cifras en pesos)</b>		
<b>1. Total de egresos (presupuestarios)</b>		<b>\$47,749,744.67</b>
<b>2. Menos egresos presupuestarios no contables</b>		<b>0.00</b>
Mobiliario y equipo de administración	0	
Mobiliario y equipo educacional y recreativo	0	
Equipo e instrumental médico y de laboratorio	0	
Vehículos y equipo de transporte	0	
Equipo de defensa y seguridad	0	
Maquinaria, otros equipos y herramientas	0	
Activos biológicos	0	
Bienes inmuebles	0	
Activos intangibles	0	
Obra pública en bienes propios	0	
Acciones y participaciones de capital	0	
Compra de títulos y valores	0	
Inversiones en fideicomisos, mandatos y otros análogos	0	
Provisiones para contingencias y otras erogaciones especiales	0	
Amortización de la deuda pública	0	
Adeudos de ejercicios fiscales anteriores (ADEFAS)	0	
Otros Egresos Presupuestales No Contables	0	
<b>3. Más Gasto Contables No Presupuestales</b>		<b>0</b>
Estimaciones, depreciaciones, deterioros, obsolescencia y amortizaciones	0	
Provisiones	0	
Disminución de inventarios	0	
Aumento por insuficiencia de estimaciones por pérdida o deterioro u obsolescencia	0	
Aumento por insuficiencia de provisiones	0	
Otros Gastos	0	
Otros Gastos Contables No Presupuestales	0	
<b>4. Total de Gasto Contable (4 = 1 - 2 + 3)</b>		<b>\$47,749,744.67</b>

# INSTITUTO MORELENSE DE PROCESOS ELECTORALES Y PARTICIPACIÓN CIUDADANA

**Notas a los Estados Financieros  
Del 1ro. de Enero al 30 de Junio del año 2017  
(Cifras en pesos)**

## NOTAS DE MEMORIA

### 1. Cuentas de orden contables.

En el período presentado la entidad no registró operaciones financieras que implicaran el registro de cuentas de orden Contable.

### 2. Cuentas de orden presupuestales.

En atención a las disposiciones establecidas en la Ley General de Contabilidad Gubernamental y al Marco Normativo establecido por el Consejo Nacional de Armonización Contable, el Estado de Situación financiera del Instituto Morelense de Procesos Electorales y Participación Ciudadana presenta el saldo del período de las cuentas presupuestales del ingreso y del egreso, las cuales se enlistan en el siguiente cuadro:

#### A) Ley de Ingresos

<b>Cuentas de Orden de la Ley de Ingresos</b>
Ley de Ingresos Estimada
Ley de Ingresos por Ejercer
Modificaciones a la Ley de Ingresos Aprobado
Ley de Ingresos Devengada
Ley de Ingresos Recaudada

#### A) Presupuesto de Egresos

<b>Cuentas de Orden de Egresos Presupuestales</b>
Presupuesto de egresos Aprobado
presupuesto de Egresos por Ejercer
Modificaciones al Presupuesto de Egresos Aprobado
Presupuesto de Egresos Comprometido
Presupuesto de Egresos Devengado
Presupuesto de Egresos Ejercido
Presupuesto de Egresos pagado

## INSTITUTO MORELENSE DE PROCESOS ELECTORALES Y PARTICIPACIÓN CIUDADANA

**Notas a los Estados Financieros  
Del 1ro. de Enero al 30 de Junio del año 2017  
(Cifras en pesos)**

---

### **3. Pasivos de Contingencia.**

Al 30 de Junio del 2017, El Instituto tiene el siguiente Pasivo Contingente. Por las prestaciones a favor de los trabajadores del Instituto que de acuerdo a las diversas disposiciones que comprenden la seguridad social van acumulándose a favor de los mismos, para cuyo fin y por falta de recursos presupuestales no ha constituido una provisión especial. El Instituto ha adoptado la política de cargar a los resultados los pagos por estos conceptos en el ejercicio en que estos ocurren.

### **4. Indemnización del Personal.**

Por falta de disponibilidad presupuestal al 30 de Junio de la presente anualidad se requiere el siguiente importe por indemnización para pagar en favor de M. en D. Jesús Saúl Meza, de las prestaciones comprendidas en la Ley Federal de Trabajo, Artículo 34 de la Ley del Servicio Civil y Artículo 58 del Reglamento Interior de Trabajo del Instituto Estatal Electoral, incluyendo el pago de 8 años y 9 meses de antigüedad, así como lo correspondiente en prestaciones por conclusión al cargo de Consejero Presidente del Instituto Estatal Electoral con fecha 30 de septiembre del año 2014 y así cumplir a lo establecido en la disposición 5ª. Transitoria del Código de Procedimientos Electorales, publicado en el periódico oficial "Tierra y Libertad" el día 30 de Junio de 2014 por la cantidad de \$1,026,658.18 de la cual en el mes de Diciembre 2014 se pagó lo referente al Aguinaldo Proporcional y Prima Vacacional por una cantidad de \$180,658.87 quedando por pagar la cantidad de \$845,999.31.

# INSTITUTO MORELENSE DE PROCESOS ELECTORALES Y PARTICIPACIÓN CIUDADANA

**Notas a los Estados Financieros  
Del 1ro. de Enero al 30 de Junio del año 2017  
(Cifras en pesos)**

---

## **NOTAS DE GESTIÓN ADMINISTRATIVA**

### **1. Introducción.**

Los estados financieros de los entes públicos, proveen de información financiera a los principales usuarios de la misma, la Secretaria de Hacienda del Estado, al Congreso del Estado de Morelos y a la ciudadanía en general.

### **2. Panorama Económico y Financiero.**

Durante el año 2014 se suscitaron significativas reformas en la Constitución Política de los Estados Unidos Mexicanos, en materia político electoral, así también se derogaron y adicionaron diversas disposiciones de la Constitución Política del Estado Libre y Soberano de Morelos, también en materia político-electoral. Derivado de estas reformas el 25 de junio del 2014 los integrantes de la LI Legislatura del Congreso del Estado de Morelos, en sesión ordinaria, emitieron la declaratoria de la aprobación de la Reforma Constitucional Estatal en materia político electoral, con la aprobación de 23 ayuntamientos de la entidad, dando como resultado la creación del nuevo Código en materia político electoral.

Con la entrada en vigor del Código de Instituciones y Procedimientos Electorales para el Estado de Morelos, publicado en el Periódico Oficial "Tierra y Libertad" número 5201 de fecha 30 de junio de 2014, mismo que abroga el Código Electoral del Estado Libre y Soberano de Morelos aprobado por la Quincuagésima Legislatura del Congreso del Estado de Morelos y publicado en el Periódico Oficial "Tierra y Libertad" número 4647 de fecha 2 de noviembre de 2008, así como toda su reglamentación, el Instituto sufrió cambios significativos, como el inicio anticipado del proceso electoral que anteriormente iniciaba en el mes de enero y a partir de esta nueva reglamentación, inició en el mes de noviembre.

Derivado de dichas reformas se extingue el órgano constitucional autónomo denominado Instituto Estatal Electoral, y se crea el Instituto Morelense de Procesos Electorales y Participación Ciudadana como organismo constitucional autónomo, que cuenta con personalidad jurídica patrimonio propio, que goza de autonomía en su funcionamiento, independencia en sus decisiones y es de carácter permanente. (Artículo 63 del Código de Instituciones y Procedimientos Electorales para el Estado de Morelos). Una vez que el Consejero Presidente y los Consejeros Electorales fueron designados por el Consejo General del Instituto Nacional Electoral y después de rendir protesta se constituyó el Consejo Estatal Electoral y a partir de ese momento nació el nuevo órgano electoral.

## INSTITUTO MORELENSE DE PROCESOS ELECTORALES Y PARTICIPACIÓN CIUDADANA

### Notas a los Estados Financieros Del 1ro. de Enero al 30 de Junio del año 2017 (Cifras en pesos)

---

Bajo este marco, se inicia el proceso electoral contando con la normatividad federal de aplicación estatal, todavía quedando pendientes por definir la operación de temas como la capacitación electoral, la fiscalización de los ingresos y egresos de los partidos políticos y candidatos, la ubicación y la designación de los funcionarios en las Mesas Directivas de Casilla, las reglas, lineamientos, criterios y formatos en materia de resultados preliminares; encuestas o sondeos de opinión, observación electoral; conteos rápidos, impresión de documentación y producción de materiales electorales, etc.

Además de ello el Instituto Nacional Electoral (INE) tiene ahora la facultad de designar y remover al presidente y consejeros electorales del recién creado Instituto Morelense e intervenir en los procesos locales mediante la expedición de reglas, lineamientos y criterios.

Adicional a ello, se conformó un nuevo Consejo Estatal Electoral transitando de cinco a siete consejeros nombrados por el Instituto Nacional Electoral y en espera de la puesta en marcha del Servicio Profesional también a cargo del propio Instituto Nacional Electoral que permitirá la profesionalización del personal institucional.

### **3. Autorización e Historia.**

a) Fecha de creación del ente.

En cumplimiento del artículo 41 apartado C fracción V de la Constitución Política de los Estados Unidos Mexicanos, del artículo \*23 fracciones V y VI de la Constitución Política del Estado Libre y Soberano de Morelos y del artículo 63 del Código de Instituciones y Procedimientos Electorales para el Estado de Morelos el 30 de junio 2014 se crea el Instituto Morelense de Procesos Electorales y Participación Ciudadana (IMPEPAC).

En fecha 30 de septiembre de 2014, el Consejo General del Instituto Nacional Electoral, mediante acuerdo número INE/CG165/2014, aprobó la designación de Consejeras y Consejeros Presidentes y Consejeras y Consejeros Electorales de los dieciocho organismos públicos locales electorales en el país, así como los períodos de duración respectivos.

En sesión pública extraordinaria de fecha 01 de noviembre de 2014, del Consejo Estatal Electoral del Instituto Morelense de Procesos Electorales y Participación Ciudadana, la Consejera Presidente, las Consejeras y los Consejeros Electorales designados para el Estado de Morelos, rindieron la correspondiente protesta de ley; en cumplimiento al resolutive tercero del acuerdo del INE/CG165/2014, aprobado por el Consejo General del Instituto Nacional Electoral, así como a la Disposición Transitoria Quinta del Código de Instituciones y Procedimientos Electorales para el Estado de Morelos.

## INSTITUTO MORELENSE DE PROCESOS ELECTORALES Y PARTICIPACIÓN CIUDADANA

### Notas a los Estados Financieros Del 1ro. de Enero al 30 de Junio del año 2017 (Cifras en pesos)

---

#### b) Principales cambios en su estructura.

Los principales cambios en la estructura son que con el otrora Instituto Estatal Electoral se contaba con 4 Consejeros Electorales y un Presidente, con el IMPEPAC se cuenta con 6 Consejeros y un Presidente.

De conformidad con el artículo 23 fracción VI de la Constitución Política de Morelos que señala: El Organismo Público Electoral de Morelos, se integrará por un Consejero Presidente y seis Consejeros Electorales, con derecho a voz y voto, un Secretario Ejecutivo y un representante por cada uno de los Partidos Políticos con registro, quienes concurrirán a las sesiones sólo con derecho a voz. El Consejero Presidente y los Consejeros Electorales serán designados por el Consejo General del Instituto Nacional Electoral, en los términos previstos por la normatividad aplicable. El Consejero Presidente y los Consejeros Electorales Estatales deberán ser originarios del Estado de Morelos o contar con una residencia efectiva de por lo menos cinco años anteriores a su designación y cumplir con los requisitos y el perfil que acredite su idoneidad para el cargo que establezca la normatividad aplicable.

#### **4. Organización y Objeto Social.**

##### **a) Objeto social.**

Como depositario de la autoridad electoral, tiene a su cargo las elecciones locales ordinarias, extraordinarias y los procedimientos de participación ciudadana. En el ámbito de su competencia, garantiza la correcta aplicación de las normas electorales.

Se rige por las disposiciones que se establecen en la Constitución Federal, la Constitución, la normativa y el Código de Instituciones y Procedimientos Electorales, bajo los principios electorales de constitucionalidad, certeza, legalidad, independencia, imparcialidad, equidad, objetividad, definitividad, profesionalismo, máxima publicidad y paridad de género.

##### **b) Principal actividad.**

Artículo 65. Del Código de Instituciones y Procedimientos Electorales que señala: Son fines del Instituto Morelense, los siguientes:

I. Contribuir al desarrollo de la vida democrática y coadyuvar en la promoción y difusión de la cultura política;

II. Consolidar el régimen de partidos políticos;

## INSTITUTO MORELENSE DE PROCESOS ELECTORALES Y PARTICIPACIÓN CIUDADANA

### Notas a los Estados Financieros Del 1ro. de Enero al 30 de Junio del año 2017 (Cifras en pesos)

---

III. Garantizar a los ciudadanos el ejercicio de los derechos político-electorales y vigilar el cumplimiento de sus obligaciones;

IV. Asegurar la celebración periódica y pacífica de las elecciones para renovar a los integrantes de los Poderes Legislativo y Ejecutivo y de los ayuntamientos del Estado y, en su caso, los procesos de participación ciudadana, y

V. Promover la participación ciudadana en la emisión del sufragio y velar por la autenticidad y efectividad del mismo.

Artículo 66. Corresponden al Instituto Morelense las siguientes funciones:

I. Aplicar las disposiciones generales, reglas, lineamientos, criterios y formatos que, en ejercicio de las facultades que le confiere la Constitución Federal, la normativa y las que establezca el Instituto Nacional; II. Garantizar los derechos y el acceso a las prerrogativas de los partidos políticos y candidatos;

II. Garantizar los derechos y el acceso a las prerrogativas de los partidos políticos y candidatos;

III. Garantizar la ministración oportuna del financiamiento público a que tienen derechos los partidos políticos nacionales y locales y, en su caso, a los candidatos independientes, en la Entidad;

IV. Desarrollar y ejecutar los programas de educación cívica en el Estado;

V. Orientar a los ciudadanos en la Entidad para el ejercicio de sus derechos y cumplimiento de sus obligaciones político-electorales;

VI. Llevar a cabo las actividades necesarias para la preparación de la jornada electoral;

VII. Imprimir los documentos y producir los materiales electorales, en términos de los lineamientos que al efecto emita el Instituto Nacional;

VIII. Efectuar el escrutinio y cómputo total de las elecciones que se lleven a cabo en el Estado, con base en los resultados consignados en las actas de cómputos distritales y municipales;

IX. Expedir las constancias de mayoría y declarar la validez de la elección a los candidatos que hubiesen obtenido la mayoría de votos, así como la constancia de asignación a las fórmulas de representación proporcional de la Legislatura, conforme al cómputo y declaración de validez que efectúe el propio Instituto Morelense;

X. Efectuar el cómputo de la elección de Gobernador;

## INSTITUTO MORELENSE DE PROCESOS ELECTORALES Y PARTICIPACIÓN CIUDADANA

### Notas a los Estados Financieros Del 1ro. de Enero al 30 de Junio del año 2017 (Cifras en pesos)

---

XI. Implementar y operar el Programa de Resultados Electorales Preliminares de las elecciones que se lleven a cabo en la Entidad, de conformidad con las reglas, lineamientos, criterios y formatos que para el efecto emita el Instituto Nacional;

XII. Verificar el cumplimiento de los criterios generales que emita el Instituto Nacional en materia de encuestas o sondeos de opinión sobre preferencias electorales que deberán adoptar las personas físicas o morales que pretendan llevar a cabo este tipo de estudios en la entidad de que se trate;

XIII. Desarrollar las actividades que se requieran para garantizar el derecho de los ciudadanos a realizar labores de observación electoral en el Estado, de acuerdo con los lineamientos y criterios que emita el Instituto Nacional;

XIV. Ordenar la realización de conteos rápidos basados en las actas de escrutinio y cómputo de casilla a fin de conocer las tendencias de los resultados el día de la jornada electoral, de conformidad con los lineamientos emitidos por el Instituto Nacional;

XV. Organizar, desarrollar, y realizar el cómputo de votos y declarar los resultados de los mecanismos de participación ciudadana;

XVI. Supervisar las actividades que realicen los órganos distritales y municipales, durante el proceso electoral;

XVII. Informar a la Unidad Técnica de Vinculación con los Organismos Públicos Locales, sobre el ejercicio de las funciones que le hubiera delegado el Instituto Nacional, conforme a lo previsto por la Ley General de Instituciones y Procedimientos Electorales y demás disposiciones que emita el Consejo General del Instituto Nacional, y

XVIII. Las demás que determine la Ley General de Instituciones y Procedimientos Electorales y aquéllas no reservadas al Instituto Nacional, que establezca este Código.

#### **c) Ejercicio fiscal.**

Los ejercicios fiscales del Instituto comprenden del 01 de enero al 31 de diciembre de cada año.

#### **d) Régimen jurídico.**

El aplicable al órgano autónomo en los términos de la Constitución Política de los Estados Unidos Mexicanos, la Constitución Política del Estado de Morelos y el Código de Instituciones y Procedimientos Electorales para el Estado de Morelos.



## INSTITUTO MORELENSE DE PROCESOS ELECTORALES Y PARTICIPACIÓN CIUDADANA

**Notas a los Estados Financieros  
Del 1ro. de Enero al 30 de Junio del año 2017  
(Cifras en pesos)**

---

### **e) Consideraciones fiscales del ente.**

Las obligaciones fiscales a cargo del ente público son las determinadas por las leyes fiscales vigentes para los contribuyentes clasificados como personas morales con fines lucrativos.

### **f) Estructura organizacional básica.**

De conformidad con el Código de Instituciones y Procedimientos Electorales para el Estado de Morelos.

El Instituto está conformado por 1 consejero presidente 6 consejeros electorales, 1 secretario ejecutivo y 3 directores ejecutivos.

### **g) Fideicomisos, mandatos y análogos de los cuales es fideicomitente o fiduciario.**

El Instituto no cuenta con fideicomisos ni mandatos análogos.

## **5. Bases de Preparación de los Estados Financieros.**

A partir del 1 de noviembre de 2014, el Instituto Morelense de Procesos Electorales y Participación Ciudadana, como órgano autónomo, en cumplimiento a lo previsto en el artículo cuarto transitorio de la Ley General de Contabilidad Gubernamental, realizan sus registros contables con base acumulativa y en apego al Marco Conceptual, Postulados Básicos y Manual de Contabilidad Gubernamental armonizados, y demás disposiciones emitidas por el Consejo Nacional de Armonización Contable (CONAC), para facilitar el registro, transparencia, la rendición de cuentas y la fiscalización de los activos, pasivos, patrimonio, ingresos y gastos y, en general, contribuir a medir la eficacia, economía y eficiencia del gasto e ingresos del Instituto.



# Información Presupuestaria

CUENTA PÚBLICA  
INSTITUTO MORELENSE DE PROCESOS ELECTORALES Y  
PARTICIPACION CIUDADANA 2º TRIMESTRE

2017



Concepto	Estimado / Aprobado	Devengado	Recaudado / Pagado
<b>A. Ingresos Totales (A = A1 + A2 + A3)</b>	<b>84,861,000</b>	<b>51,608,505</b>	<b>51,608,505</b>
A1. Ingresos de Libre Disposición	84,861,000	51,608,505	51,608,505
A2. Transferencias Federales Etiquetadas	-	-	-
A3. Financiamiento Neto	-	-	-
<b>B. Egresos Presupuestarios<sup>1</sup> (B = B1 + B2)</b>	<b>84,861,000</b>	<b>47,749,745</b>	<b>47,595,215</b>
B1. Gasto No Etiquetado (sin incluir Amortización de la Deuda Pública)	84,861,000	47,749,745	47,595,215
B2. Gasto Etiquetado (sin incluir Amortización de la Deuda Pública)	-	-	-
<b>C. Remanentes del Ejercicio Anterior (C = C1 + C2)</b>	<b>-</b>	<b>-</b>	<b>-</b>
C1. Remanentes de Ingresos de Libre Disposición aplicados en el periodo	-	-	-
C2. Remanentes de Transferencias Federales Etiquetadas aplicados en el periodo	-	-	-
<b>I. Balance Presupuestario (I = A - B + C)</b>	<b>-</b>	<b>3,858,760</b>	<b>4,013,290</b>
<b>II. Balance Presupuestario sin Financiamiento Neto (II = I - A3)</b>	<b>-</b>	<b>3,858,760</b>	<b>4,013,290</b>
<b>III. Balance Presupuestario sin Financiamiento Neto y sin Remanentes del Ejercicio Anterior (III = II - C)</b>	<b>-</b>	<b>3,858,760</b>	<b>4,013,290</b>

Concepto	Aprobado	Devengado	Pagado
<b>E. Intereses, Comisiones y Gastos de la Deuda (E = E1 + E2)</b>	<b>-</b>	<b>-</b>	<b>-</b>
E1. Intereses, Comisiones y Gastos de la Deuda con Gasto No Etiquetado	-	-	-
E2. Intereses, Comisiones y Gastos de la Deuda con Gasto Etiquetado	-	-	-
<b>IV. Balance Primario (IV = III + E)</b>	<b>-</b>	<b>3,858,760</b>	<b>4,013,290</b>

Concepto	Estimado / Aprobado	Devengado	Recaudado / Pagado
<b>F. Financiamiento (F = F1 + F2)</b>	<b>-</b>	<b>-</b>	<b>-</b>
F1. Financiamiento con Fuente de Pago de Ingresos de Libre Disposición	-	-	-
F2. Financiamiento con Fuente de Pago de Transferencias Federales Etiquetadas	-	-	-
<b>G. Amortización de la Deuda (G = G1 + G2)</b>	<b>-</b>	<b>-</b>	<b>-</b>
G1. Amortización de la Deuda Pública con Gasto No Etiquetado	-	-	-
G2. Amortización de la Deuda Pública con Gasto Etiquetado	-	-	-
<b>A3. Financiamiento Neto (A3 = F - G)</b>	<b>-</b>	<b>-</b>	<b>-</b>

Concepto	Estimado / Aprobado	Devengado	Recaudado / Pagado
<b>A1. Ingresos de Libre Disposición</b>	<b>84,861,000</b>	<b>51,608,505</b>	<b>51,608,505</b>
<b>A3.1 Financiamiento Neto con Fuente de Pago de Ingresos de Libre Disposición (A3.1 = F1 - G1)</b>	<b>-</b>	<b>-</b>	<b>-</b>
F1. Financiamiento con Fuente de Pago de Ingresos de Libre Disposición	-	-	-
G1. Amortización de la Deuda Pública con Gasto No Etiquetado	-	-	-
<b>B1. Gasto No Etiquetado (sin incluir Amortización de la Deuda Pública)</b>	<b>84,861,000</b>	<b>47,749,745</b>	<b>47,595,215</b>
<b>C1. Remanentes de Ingresos de Libre Disposición aplicados en el periodo</b>	<b>-</b>	<b>-</b>	<b>-</b>
<b>V. Balance Presupuestario de Recursos Disponibles (V = A1 + A3.1 - B1 + C1)</b>	<b>-</b>	<b>3,858,760</b>	<b>4,013,290</b>
<b>VI. Balance Presupuestario de Recursos Disponibles sin Financiamiento Neto (VI = V - A3.1)</b>	<b>-</b>	<b>3,858,760</b>	<b>4,013,290</b>

Concepto	Estimado / Aprobado	Devengado	Recaudado / Pagado
<b>A2. Transferencias Federales Etiquetadas</b>	<b>-</b>	<b>-</b>	<b>-</b>
<b>A3.2 Financiamiento Neto con Fuente de Pago de Transferencias Federales Etiquetadas (A3.2 = F2 - G2)</b>	<b>-</b>	<b>-</b>	<b>-</b>
F2. Financiamiento con Fuente de Pago de Transferencias Federales Etiquetadas	-	-	-
G2. Amortización de la Deuda Pública con Gasto No Etiquetado	-	-	-
<b>B2. Gasto Etiquetado (sin incluir Amortización de la Deuda Pública)</b>	<b>-</b>	<b>-</b>	<b>-</b>
<b>C2. Remanentes de Transferencias Federales Etiquetadas aplicados en el periodo</b>	<b>-</b>	<b>-</b>	<b>-</b>
<b>VII. Balance Presupuestario de Recursos Etiquetados (VII = A2 + A3.2 - B2 + C2)</b>	<b>-</b>	<b>-</b>	<b>-</b>
<b>VIII. Balance Presupuestario de Recursos Etiquetados sin Financiamiento Neto (VIII = VII - A3.2)</b>	<b>-</b>	<b>-</b>	<b>-</b>



Instituto Morelense de Procesos Electorales y Participación Ciudadana  
 Estado Analítico de Ingresos Detallado - LDF  
 Del 1 de enero al 30 de junio de 2017  
 (PESOS)



Concepto	Ingreso					Diferencia
	Estimado	Ampliaciones/ (Reducciones)	Modificado	Devengado	Recaudado	
<b>Ingresos de Libre Disposición</b>						
<i>Impuestos</i>	-	-	-	-	-	-
<i>Cuotas y Aportaciones de Seguridad Social</i>	-	-	-	-	-	-
<i>Contribuciones de Mejoras</i>	-	-	-	-	-	-
<i>Derechos</i>	-	-	-	-	-	-
<i>Productos</i>	-	-	-	-	-	-
<i>Aprovechamientos</i>	-	-	-	-	-	-
<i>Ingresos por Ventas de Bienes y Servicios</i>	-	-	-	-	-	-
<i>Participaciones</i>	-	-	-	-	-	-
Fondo General de Participaciones	-	-	-	-	-	-
Fondo de Fomento Municipal	-	-	-	-	-	-
Fondo de Fiscalización y Recaudación	-	-	-	-	-	-
Fondo de Compensación	-	-	-	-	-	-
Fondo de Extracción de Hidrocarburos	-	-	-	-	-	-
Impuesto Especial Sobre Producción y Servicios	-	-	-	-	-	-
0.136% de la Recaudación Federal Participable	-	-	-	-	-	-
3.17% Sobre Extracción de Petróleo	-	-	-	-	-	-
Gasolinas y Diésel	-	-	-	-	-	-
Fondo del Impuesto Sobre la Renta	-	-	-	-	-	-
Fondo de Estabilización de los Ingresos de las Ent. Fed.	-	-	-	-	-	-
<i>Incentivos Derivados de la Colaboración Fiscal</i>	-	-	-	-	-	-
Tenencia o Uso de Vehículos	-	-	-	-	-	-
Fondo de Compensación ISAN	-	-	-	-	-	-
Impuesto Sobre Automóviles Nuevos	-	-	-	-	-	-
Fondo de Compensación de Repecos-Intermedios	-	-	-	-	-	-
Otros Incentivos Económicos	-	-	-	-	-	-
<i>Transferencias</i>	-	-	-	-	-	-
<i>Convenios</i>	-	-	-	-	-	-
Otros Convenios y Subsidios	-	-	-	-	-	-
<b>Otros Ingresos de Libre Disposición</b>	<b>84,861,000</b>	<b>7,669,027</b>	<b>92,530,027</b>	<b>51,608,505</b>	<b>51,608,505</b>	<b>(33,252,495)</b>
Participaciones en Ingresos Locales	-	-	-	-	-	-
Otros Ingresos de Libre Disposición	84,861,000	7,669,027	92,530,027	51,608,505	51,608,505	(33,252,495)
<b>Total de Ingresos de Libre Disposición</b>	<b>84,861,000</b>	<b>7,669,027</b>	<b>92,530,027</b>	<b>51,608,505</b>	<b>51,608,505</b>	<b>(33,252,495)</b>
<b>Ingresos Excedentes de Ingresos de Libre Disposición</b>						
<b>Transferencias Federales Etiquetadas</b>						
<i>Aportaciones</i>	-	-	-	-	-	-
Fondo de Aport. para la Nómina Educativa y Gto. Op.	-	-	-	-	-	-
Fondo de Aportaciones para los Servicios de Salud	-	-	-	-	-	-
Fondo de Aportaciones para la Infraestructura Social	-	-	-	-	-	-
Fondo de Aport. para el Fortalecimiento de los Municipios y de las Demarcaciones Territoriales del D.F.	-	-	-	-	-	-
Fondo de Aportaciones Múltiples	-	-	-	-	-	-
Fondo de Aport. para la Educación Tec. y de Adultos	-	-	-	-	-	-
Fondo de Aportaciones para la Seguridad Pública de los Estados y el Distrito Federal	-	-	-	-	-	-
Fondo de Aportaciones para el Fortalecimiento de las Entidades Federativas	-	-	-	-	-	-
<i>Convenios</i>	-	-	-	-	-	-
Convenios de Protección Social en Salud	-	-	-	-	-	-
Convenios de Descentralización	-	-	-	-	-	-
Convenios de Reasignación	-	-	-	-	-	-
Otros Convenios y Subsidios	-	-	-	-	-	-
<i>Fondos Distintos de Aportaciones</i>	-	-	-	-	-	-
Fondo para Entidades Federativas y Municipios Productores de Hidrocarburos	-	-	-	-	-	-
Fondo Minero	-	-	-	-	-	-
<i>Transferencias, Subsidios y Subvenciones, y Pensiones y Jubilaciones</i>	-	-	-	-	-	-
<i>Otras Transferencias Federales Etiquetadas</i>	-	-	-	-	-	-
<b>Total de Transferencias Federales Etiquetadas</b>	-	-	-	-	-	-
<b>Ingresos Derivados de Financiamientos</b>						
<i>Ingresos Derivados de Financiamientos</i>	-	-	-	-	-	-
<b>Total de Ingresos</b>	<b>84,861,000</b>	<b>7,669,027</b>	<b>92,530,027</b>	<b>51,608,505</b>	<b>51,608,505</b>	<b>(33,252,495)</b>
<b>Datos Informativos</b>						
1. Ingresos Derivados de Financiamientos con Fuente de Pago de Ingresos de Libre Disposición	-	-	-	-	-	-
2. Ingresos Derivados de Financiamientos con Fuente de Pago de Transferencias Federales Etiquetadas	-	-	-	-	-	-
3. Ingresos Derivados de Financiamientos	-	-	-	-	-	-

Concepto	Egresos					Subejercicio
	Aprobado	Ampliaciones / (Reducciones)	Modificado	Devengado	Pagado	
<b>Gasto No Etiquetado</b>	<b>84,861,000</b>	<b>6,103,289</b>	<b>90,964,289</b>	<b>47,749,745</b>	<b>47,595,215</b>	<b>43,214,544</b>
<b>Servicios Personales</b>	<b>10,406,289</b>	<b>4,766,288</b>	<b>15,172,577</b>	<b>9,419,256</b>	<b>9,281,431</b>	<b>5,753,321</b>
Remuneraciones al Personal de Carácter Permanente	3,608,508	(1,776)	3,606,732	1,726,237	1,726,237	1,880,495
Remuneraciones al Personal de Carácter Transitorio	1,407,026	998,823	2,405,849	1,736,884	1,736,884	668,965
Remuneraciones Adicionales y Especiales	3,812,479	3,756,580	7,569,059	5,050,820	5,050,820	2,518,239
Seguridad Social	1,011,589	12,768	1,024,357	486,657	363,436	537,700
Otras Prestaciones Sociales y Económicas	566,687	(107)	566,580	418,658	404,054	147,922
Previsiones	-	-	-	-	-	-
Pago de Estimulos a Servidores Públicos	-	-	-	-	-	-
<b>Materiales y Suministros</b>	<b>-</b>	<b>347,252</b>	<b>347,252</b>	<b>273,769</b>	<b>273,769</b>	<b>73,483</b>
Materiales de Admón., Emisión de Doctos. y Art. Oficiales	-	37,398	37,398	15,922	15,922	21,476
Alimentos y Utensilios	-	162,200	162,200	137,174	137,174	25,026
Materias Primas y Materiales de Prod. y Comercialización	-	-	-	-	-	-
Materiales y Artículos de Construcción y de Reparación	-	2,429	2,429	1,386	1,386	1,043
Productos Químicos, Farmacéuticos y de Laboratorio	-	-	-	-	-	-
Combustibles, Lubricantes y Aditivos	-	134,800	134,800	114,717	114,717	20,083
Vestuario, Blancos, Prendas de Protección y Art. Deportivos	-	-	-	-	-	-
Materiales y Suministros Para Seguridad	-	-	-	-	-	-
Herramientas, Refacciones y Accesorios Menores	-	10,425	10,425	4,570	4,570	5,855
<b>Servicios Generales</b>	<b>231,085</b>	<b>989,749</b>	<b>1,220,834</b>	<b>903,586</b>	<b>886,881</b>	<b>317,248</b>
Servicios Básicos	100,000	311,537	411,537	315,207	315,207	96,330
Servicios de Arrendamiento	-	390,800	390,800	319,192	319,192	71,608
Servicios Profesionales, Científicos, Técnicos y Otros Serv.	-	26,000	26,000	9,278	9,278	16,722
Servicios Financieros, Bancarios y Comerciales	-	101,887	101,887	85,618	85,618	16,269
Servicios de Instalación, Reparación, Mantto. y Conservación	-	70,709	70,709	51,635	51,635	19,074
Servicios de Comunicación Social y Publicidad	-	-	-	-	-	-
Servicios de Traslado y Viáticos	-	36,858	36,858	24,610	24,610	12,248
Servicios Oficiales	-	3,000	3,000	914	914	2,086
Otros Servicios Generales	131,085	48,958	180,043	97,132	80,427	82,911
<b>Transferencias, Asignaciones, Subsidios y Otras Ayudas</b>	<b>74,223,626</b>	<b>-</b>	<b>74,223,626</b>	<b>37,153,134</b>	<b>37,153,134</b>	<b>37,070,492</b>
Transferencias Internas y Asignaciones al Sector Público	-	-	-	-	-	-
Transferencias al Resto del Sector Público	-	-	-	-	-	-
Subsidios y Subvenciones	-	-	-	-	-	-
Ayudas Sociales	69,753,000	-	69,753,000	35,355,249	35,355,249	34,397,751
Pensiones y Jubilaciones	4,470,626	-	4,470,626	1,797,885	1,797,885	2,672,741
Transferencias a Fideicomisos, Mandatos y Otros Análogos	-	-	-	-	-	-
Transferencias a la Seguridad Social	-	-	-	-	-	-
Donativos	-	-	-	-	-	-
Transferencias al Exterior	-	-	-	-	-	-
<b>Bienes Muebles, Inmuebles e Intangibles</b>	<b>-</b>	<b>-</b>	<b>-</b>	<b>-</b>	<b>-</b>	<b>-</b>
Mobiliario y Equipo de Administración	-	-	-	-	-	-
Mobiliario y Equipo Educativo y Recreativo	-	-	-	-	-	-
Equipo e Instrumental Médico y de Laboratorio	-	-	-	-	-	-
Vehículos y Equipo de Transporte	-	-	-	-	-	-
Equipo de Defensa y Seguridad	-	-	-	-	-	-
Maquinaria, Otros Equipos y Herramientas	-	-	-	-	-	-
Activos Biológicos	-	-	-	-	-	-
Bienes Inmuebles	-	-	-	-	-	-
Activos Intangibles	-	-	-	-	-	-
<b>Inversión Pública</b>	<b>-</b>	<b>-</b>	<b>-</b>	<b>-</b>	<b>-</b>	<b>-</b>
Obra Pública en Bienes de Dominio Público	-	-	-	-	-	-
Obra Pública en Bienes Propios	-	-	-	-	-	-
Proyectos Productivos y Acciones de Fomento	-	-	-	-	-	-
<b>Inversiones Financieras y Otras Provisiones</b>	<b>-</b>	<b>-</b>	<b>-</b>	<b>-</b>	<b>-</b>	<b>-</b>
Inversiones Para el Fomento de Actividades Productivas	-	-	-	-	-	-
Acciones y Participaciones de Capital	-	-	-	-	-	-
Compra de Títulos y Valores	-	-	-	-	-	-
Concesión de Préstamos	-	-	-	-	-	-
Inversiones en Fideicomisos, Mandatos y Otros Análogos	-	-	-	-	-	-
Fideicomiso de Desastres Naturales (Informativo)	-	-	-	-	-	-
Otras Inversiones Financieras	-	-	-	-	-	-
Provisiones para Contingencias y Otras Erogaciones Esp.	-	-	-	-	-	-
<b>Participaciones y Aportaciones</b>	<b>-</b>	<b>-</b>	<b>-</b>	<b>-</b>	<b>-</b>	<b>-</b>
Participaciones	-	-	-	-	-	-
Aportaciones	-	-	-	-	-	-
Convenios	-	-	-	-	-	-
<b>Deuda Pública</b>	<b>-</b>	<b>-</b>	<b>-</b>	<b>-</b>	<b>-</b>	<b>-</b>
Amortización de la Deuda Pública	-	-	-	-	-	-
Intereses de la Deuda Pública	-	-	-	-	-	-
Comisiones de la Deuda Pública	-	-	-	-	-	-
Gastos de la Deuda Pública	-	-	-	-	-	-
Costo por Coberturas	-	-	-	-	-	-
Apoyos Financieros	-	-	-	-	-	-
Adeudos de Ejercicios Fiscales Anteriores (Adefas)	-	-	-	-	-	-

Concepto	Egresos					Subejercicio
	Aprobado	Ampliaciones / (Reducciones)	Modificado	Devengado	Pagado	
<b>Gasto Etiquetado</b>	-	-	-	-	-	-
<b>Servicios Personales</b>	-	-	-	-	-	-
Remuneraciones al Personal de Carácter Permanente	-	-	-	-	-	-
Remuneraciones al Personal de Carácter Transitorio	-	-	-	-	-	-
Remuneraciones Adicionales y Especiales	-	-	-	-	-	-
Seguridad Social	-	-	-	-	-	-
Otras Prestaciones Sociales y Económicas	-	-	-	-	-	-
Previsiones	-	-	-	-	-	-
Pago de Estímulos a Servidores Públicos	-	-	-	-	-	-
<b>Materiales y Suministros</b>	-	-	-	-	-	-
Materiales de Admón., Emisión de Doctos. y Art. Oficiales	-	-	-	-	-	-
Alimentos y Utensilios	-	-	-	-	-	-
Materias Primas y Materiales de Prod. y Comercialización	-	-	-	-	-	-
Materiales y Artículos de Construcción y de Reparación	-	-	-	-	-	-
Productos Químicos, Farmacéuticos y de Laboratorio	-	-	-	-	-	-
Combustibles, Lubricantes y Aditivos	-	-	-	-	-	-
Vestuario, Blancos, Prendas de Protección y Art. Deportivos	-	-	-	-	-	-
Materiales y Suministros Para Seguridad	-	-	-	-	-	-
Herramientas, Refacciones y Accesorios Menores	-	-	-	-	-	-
<b>Servicios Generales</b>	-	-	-	-	-	-
Servicios Básicos	-	-	-	-	-	-
Servicios de Arrendamiento	-	-	-	-	-	-
Servicios Profesionales, Científicos, Técnicos y Otros Serv.	-	-	-	-	-	-
Servicios Financieros, Bancarios y Comerciales	-	-	-	-	-	-
Servicios de Instalación, Reparación, Mantto. y Conservación	-	-	-	-	-	-
Servicios de Comunicación Social y Publicidad	-	-	-	-	-	-
Servicios de Traslado y Viáticos	-	-	-	-	-	-
Servicios Oficiales	-	-	-	-	-	-
Otros Servicios Generales	-	-	-	-	-	-
<b>Transferencias, Asignaciones, Subsidios y Otras Ayudas</b>	-	-	-	-	-	-
Transferencias Internas y Asignaciones al Sector Público	-	-	-	-	-	-
Transferencias al Resto del Sector Público	-	-	-	-	-	-
Subsidios y Subvenciones	-	-	-	-	-	-
Ayudas Sociales	-	-	-	-	-	-
Pensiones y Jubilaciones	-	-	-	-	-	-
Transferencias a Fideicomisos, Mandatos y Otros Análogos	-	-	-	-	-	-
Transferencias a la Seguridad Social	-	-	-	-	-	-
Donativos	-	-	-	-	-	-
Transferencias al Exterior	-	-	-	-	-	-
<b>Bienes Muebles, Inmuebles e Intangibles</b>	-	-	-	-	-	-
Mobiliario y Equipo de Administración	-	-	-	-	-	-
Mobiliario y Equipo Educativo y Recreativo	-	-	-	-	-	-
Equipo e Instrumental Médico y de Laboratorio	-	-	-	-	-	-
Vehículos y Equipo de Transporte	-	-	-	-	-	-
Equipo de Defensa y Seguridad	-	-	-	-	-	-
Maquinaria, Otros Equipos y Herramientas	-	-	-	-	-	-
Activos Biológicos	-	-	-	-	-	-
Bienes Inmuebles	-	-	-	-	-	-
Activos Intangibles	-	-	-	-	-	-
<b>Inversión Pública</b>	-	-	-	-	-	-
Obra Pública en Bienes de Dominio Público	-	-	-	-	-	-
Obra Pública en Bienes Propios	-	-	-	-	-	-
Proyectos Productivos y Acciones de Fomento	-	-	-	-	-	-
<b>Inversiones Financieras y Otras Provisiones</b>	-	-	-	-	-	-
Inversiones Para el Fomento de Actividades Productivas	-	-	-	-	-	-
Acciones y Participaciones de Capital	-	-	-	-	-	-
Compra de Títulos y Valores	-	-	-	-	-	-
Concesión de Préstamos	-	-	-	-	-	-
Inversiones en Fideicomisos, Mandatos y Otros Análogos	-	-	-	-	-	-
Fideicomiso de Desastres Naturales (Informativo)	-	-	-	-	-	-
Otras Inversiones Financieras	-	-	-	-	-	-
Provisiones para Contingencias y Otras Erogaciones Especiales	-	-	-	-	-	-
<b>Participaciones y Aportaciones</b>	-	-	-	-	-	-
Participaciones	-	-	-	-	-	-
Aportaciones	-	-	-	-	-	-
Convenios	-	-	-	-	-	-
<b>Deuda Pública</b>	-	-	-	-	-	-
Amortización de la Deuda Pública	-	-	-	-	-	-
Intereses de la Deuda Pública	-	-	-	-	-	-
Comisiones de la Deuda Pública	-	-	-	-	-	-
Gastos de la Deuda Pública	-	-	-	-	-	-
Costo por Coberturas	-	-	-	-	-	-
Apoyos Financieros	-	-	-	-	-	-
Adeudos de Ejercicios Fiscales Anteriores (Adefas)	-	-	-	-	-	-
<b>Total de Egresos</b>	<b>84,861,000</b>	<b>6,103,289</b>	<b>90,964,289</b>	<b>47,749,745</b>	<b>47,595,215</b>	<b>43,214,544</b>



**Instituto Morelense de Procesos Electorales y Participación Ciudadana**  
**Estado Analítico del Ejercicio del Presupuesto de Egresos Detallado - LDF**  
**Clasificación Administrativa**  
**Del 1 de enero al 30 de junio de 2017**  
**(PESOS)**



Concepto	Egresos					Subejercicio
	Aprobado	Ampliaciones/ (Reducciones)	Modificado	Devengado	Pagado	
<b>Gasto No Etiquetado</b>	<b>84,861,000</b>	<b>6,103,289</b>	<b>90,964,289</b>	<b>47,749,745</b>	<b>47,595,215</b>	<b>43,214,544</b>
Secretaría Ejecutiva de la Gobernatura	-	-	-	-	-	-
Secretaría de Gobierno	-	-	-	-	-	-
Secretaría de Hacienda	-	-	-	-	-	-
Secretaría de Economía	-	-	-	-	-	-
Secretaría de Desarrollo Agropecuario	-	-	-	-	-	-
Secretaría de Obras Públicas	-	-	-	-	-	-
Secretaría de Educación	-	-	-	-	-	-
Secretaría de Salud	-	-	-	-	-	-
Fiscalía General del Estado	-	-	-	-	-	-
Secretaría de Administración	-	-	-	-	-	-
Secretaría de la Contraloría	-	-	-	-	-	-
Comisión Estatal de Seguridad Pública	-	-	-	-	-	-
Consejería Jurídica	-	-	-	-	-	-
Secretaría de Turismo	-	-	-	-	-	-
Secretaría de Desarrollo Social	-	-	-	-	-	-
Secretaría del Trabajo	-	-	-	-	-	-
Secretaría de Cultura	-	-	-	-	-	-
Secretaría de Desarrollo Sustentable	-	-	-	-	-	-
Secretaría de Innovación, Ciencia y Tec.	-	-	-	-	-	-
Secretaría de Movilidad y Transporte	-	-	-	-	-	-
Secretaría de Información y Comunicación	-	-	-	-	-	-
Gastos Institucionales	-	-	-	-	-	-
Poder Legislativo	-	-	-	-	-	-
Poder Judicial	-	-	-	-	-	-
Organismos Autónomos	84,861,000	6,103,289	90,964,289	47,749,745	47,595,215	43,214,544
Entidades Paraestatales y Fideicomisos No Empresariales y No Financieros	-	-	-	-	-	-
Fideicomisos Empresariales No Financieros con Participación Estatal Mayoritaria	-	-	-	-	-	-
Poder Ejecutivo de los Municipios	-	-	-	-	-	-
<b>Gasto Etiquetado</b>	-	-	-	-	-	-
Secretaría Ejecutiva de la Gobernatura	-	-	-	-	-	-
Secretaría de Gobierno	-	-	-	-	-	-
Secretaría de Hacienda	-	-	-	-	-	-
Secretaría de Economía	-	-	-	-	-	-
Secretaría de Desarrollo Agropecuario	-	-	-	-	-	-
Secretaría de Obras Públicas	-	-	-	-	-	-
Secretaría de Educación	-	-	-	-	-	-
Secretaría de Salud	-	-	-	-	-	-
Fiscalía General del Estado	-	-	-	-	-	-
Secretaría de Administración	-	-	-	-	-	-
Secretaría de la Contraloría	-	-	-	-	-	-
Comisión Estatal de Seguridad Pública	-	-	-	-	-	-
Consejería Jurídica	-	-	-	-	-	-
Secretaría de Turismo	-	-	-	-	-	-
Secretaría de Desarrollo Social	-	-	-	-	-	-
Secretaría del Trabajo	-	-	-	-	-	-
Secretaría de Cultura	-	-	-	-	-	-
Secretaría de Desarrollo Sustentable	-	-	-	-	-	-
Secretaría de Innovación, Ciencia y Tec.	-	-	-	-	-	-
Secretaría de Movilidad y Transporte	-	-	-	-	-	-
Secretaría de Información y Comunicación	-	-	-	-	-	-
Gastos Institucionales	-	-	-	-	-	-
Poder Legislativo	-	-	-	-	-	-
Poder Judicial	-	-	-	-	-	-
Organismos Autónomos	-	-	-	-	-	-
Entidades Paraestatales y Fideicomisos No Empresariales y No Financieros	-	-	-	-	-	-
Fideicomisos Empresariales No Financieros con Participación Estatal Mayoritaria	-	-	-	-	-	-
Poder Ejecutivo de los Municipios	-	-	-	-	-	-
<b>Total del Gasto</b>	<b>84,861,000</b>	<b>6,103,289</b>	<b>90,964,289</b>	<b>47,749,745</b>	<b>47,595,215</b>	<b>43,214,544</b>





**Instituto Morelense de Procesos Electorales y Participación Ciudadana**  
**Estado Analítico del Ejercicio del Presupuesto de Egresos Detallado - LDF**  
**Clasificación Funcional (Finalidad y Función)**  
**Del 1 de enero al 30 de junio de 2017**  
**(PESOS)**



Concepto	Egresos					Subejercicio
	Aprobado	Ampliaciones/ (Reducciones)	Modificado	Devengado	Pagado	
<b>Gasto No Etiquetado</b>	<b>84,861,000</b>	<b>6,103,289</b>	<b>90,964,289</b>	<b>47,749,745</b>	<b>47,595,215</b>	<b>43,214,544</b>
<i>Gobierno</i>	<i>84,861,000</i>	<i>6,103,289</i>	<i>90,964,289</i>	<i>47,749,745</i>	<i>47,595,215</i>	<i>43,214,544</i>
Legislación	-	-	-	-	-	-
Justicia	-	-	-	-	-	-
Coordinación de la Política de Gobierno	84,861,000	6,103,289	90,964,289	47,749,745	47,595,215	43,214,544
Relaciones Exteriores	-	-	-	-	-	-
Asuntos Financieros y Hacendarios	-	-	-	-	-	-
Seguridad Nacional	-	-	-	-	-	-
Asuntos de Orden Púb. y de Seguridad Interior	-	-	-	-	-	-
Otros Servicios Generales	-	-	-	-	-	-
<i>Desarrollo Social</i>	-	-	-	-	-	-
Protección Ambiental	-	-	-	-	-	-
Vivienda y Servicios a la Comunidad	-	-	-	-	-	-
Salud	-	-	-	-	-	-
Recreación, Cultura y Otras Manifestaciones Soc.	-	-	-	-	-	-
Educación	-	-	-	-	-	-
Protección Social	-	-	-	-	-	-
Otros Asuntos Sociales	-	-	-	-	-	-
<i>Desarrollo Económico</i>	-	-	-	-	-	-
Asuntos Económicos, Comerciales y Lab. en Gral.	-	-	-	-	-	-
Agropecuaria, Silvicultura, Pesca y Caza	-	-	-	-	-	-
Combustibles y Energía	-	-	-	-	-	-
Minería, Manufacturas y Construcción	-	-	-	-	-	-
Transporte	-	-	-	-	-	-
Comunicaciones	-	-	-	-	-	-
Turismo	-	-	-	-	-	-
Ciencia, Tecnología e Innovación	-	-	-	-	-	-
Otras Industrias y Otros Asuntos Económicos	-	-	-	-	-	-
<i>Otras no Clasificadas en Funciones Anteriores</i>	-	-	-	-	-	-
Trans. de la Deuda Púb. / Costo Fin. de la Deuda	-	-	-	-	-	-
Transferencias, Participaciones y Aportaciones entre Diferentes Niveles y Ordenes de Gobierno	-	-	-	-	-	-
Saneamiento del Sistema Financiero	-	-	-	-	-	-
Adeudos de Ejercicios Fiscales Anteriores	-	-	-	-	-	-
<b>Gasto Etiquetado</b>	-	-	-	-	-	-
<i>Gobierno</i>	-	-	-	-	-	-
Legislación	-	-	-	-	-	-
Justicia	-	-	-	-	-	-
Coordinación de la Política de Gobierno	-	-	-	-	-	-
Relaciones Exteriores	-	-	-	-	-	-
Asuntos Financieros y Hacendarios	-	-	-	-	-	-
Seguridad Nacional	-	-	-	-	-	-
Asuntos de Orden Púb. y de Seguridad Interior	-	-	-	-	-	-
Otros Servicios Generales	-	-	-	-	-	-
<i>Desarrollo Social</i>	-	-	-	-	-	-
Protección Ambiental	-	-	-	-	-	-
Vivienda y Servicios a la Comunidad	-	-	-	-	-	-
Salud	-	-	-	-	-	-
Recreación, Cultura y Otras Manifestaciones Soc.	-	-	-	-	-	-
Educación	-	-	-	-	-	-
Protección Social	-	-	-	-	-	-
Otros Asuntos Sociales	-	-	-	-	-	-
<i>Desarrollo Económico</i>	-	-	-	-	-	-
Asuntos Económicos, Comerciales y Lab. en Gral.	-	-	-	-	-	-
Agropecuaria, Silvicultura, Pesca y Caza	-	-	-	-	-	-
Combustibles y Energía	-	-	-	-	-	-
Minería, Manufacturas y Construcción	-	-	-	-	-	-
Transporte	-	-	-	-	-	-
Comunicaciones	-	-	-	-	-	-
Turismo	-	-	-	-	-	-
Ciencia, Tecnología e Innovación	-	-	-	-	-	-
Otras Industrias y Otros Asuntos Económicos	-	-	-	-	-	-
<i>Otras no Clasificadas en Funciones Anteriores</i>	-	-	-	-	-	-
Trans. de la Deuda Púb. / Costo Fin. de la Deuda	-	-	-	-	-	-
Transferencias, Participaciones y Aportaciones entre Diferentes Niveles y Ordenes de Gobierno	-	-	-	-	-	-
Saneamiento del Sistema Financiero	-	-	-	-	-	-
Adeudos de Ejercicios Fiscales Anteriores	-	-	-	-	-	-
<b>Total del Egresos</b>	<b>84,861,000</b>	<b>6,103,289</b>	<b>90,964,289</b>	<b>47,749,745</b>	<b>47,595,215</b>	<b>43,214,544</b>

Concepto	Egresos					Subejercicio
	Aprobado	Ampliaciones/ (Reducciones)	Modificado	Devengado	Pagado	
<b>Gasto No Etiquetado</b>	10,406,289	4,766,288	15,172,577	9,419,256	9,281,431	5,753,321
<i>Personal Administrativo y de Servicio Público</i>	10,406,289	4,766,288	15,172,577	9,419,256	9,281,431	5,753,321
<i>Magisterio</i>	-	-	-	-	-	-
<i>Servicios de Salud</i>	-	-	-	-	-	-
Personal Administrativo	-	-	-	-	-	-
Personal Médico, Paramédico y afín	-	-	-	-	-	-
<b>Seguridad Pública</b>	-	-	-	-	-	-
<b>Gastos Asociados a la Implementación de Nuevas Leyes Fed. o Reformas a las Mismas</b>	-	-	-	-	-	-
Nombre del Programa o Ley 1	-	-	-	-	-	-
Nombre del Programa o Ley 2	-	-	-	-	-	-
<b>Sentencias Laborales Definitivas</b>	-	-	-	-	-	-
<b>Gasto Etiquetado</b>	-	-	-	-	-	-
<i>Personal Administrativo y de Servicio Público</i>	-	-	-	-	-	-
<i>Magisterio</i>	-	-	-	-	-	-
<i>Servicios de Salud</i>	-	-	-	-	-	-
Personal Administrativo	-	-	-	-	-	-
Personal Médico, Paramédico y afín	-	-	-	-	-	-
<b>Seguridad Pública</b>	-	-	-	-	-	-
<b>Gastos Asociados a la Implementación de Nuevas Leyes Fed. o Reformas a las Mismas</b>	-	-	-	-	-	-
Nombre del Programa o Ley 1	-	-	-	-	-	-
Nombre del Programa o Ley 2	-	-	-	-	-	-
<b>Sentencias Laborales Definitivas</b>	-	-	-	-	-	-
<b>Total del Gasto en Servicios Personales</b>	10,406,289	4,766,288	15,172,577	9,419,256	9,281,431	5,753,321

Concepto	Egresos					Subejercicio
	Aprobado	Ampliaciones/ (Reducciones)	Modificado	Devengado	Pagado	
	1	2	3 = (1 + 2)	4	5	6 = (3 - 4)
Gasto Corriente	80,390,374	6,103,289	86,493,663	45,951,860	45,797,330	40,541,803
Gasto de Capital	-	-	-	-	-	-
Amortización de la Deuda y Disminución de Pasivos	-	-	-	-	-	-
Pensiones y Jubilaciones	4,470,626	-	4,470,626	1,797,885	1,797,885	2,672,741
Participaciones	-	-	-	-	-	-
<b>Total del Gasto</b>	<b>84,861,000</b>	<b>6,103,289</b>	<b>90,964,289</b>	<b>47,749,745</b>	<b>47,595,215</b>	<b>43,214,544</b>

Identificación de Crédito o Instrumento	Contratación / Colocación A	Amortización B	Endeudamiento Neto C = A - B
<b>Créditos Bancarios</b>			
	-	-	-
	-	-	-
	-	-	-
	-	-	-
	-	-	-
	-	-	-
<b>Total Créditos Bancarios</b>	-	-	-
<b>Otros Instrumentos de Deuda</b>			
	-	-	-
	-	-	-
	-	-	-
	-	-	-
<b>Total Otros Instrumentos de Deuda</b>	-	-	-
<b>TOTAL</b>	-	-	-

Identificación de Crédito o Instrumento	Devengado	Pagado
<b>Créditos Bancarios</b>		
	-	-
	-	-
	-	-
	-	-
	-	-
	-	-
	-	-
	-	-
	-	-
	-	-
	-	-
	-	-
	-	-
	-	-
	-	-
<b>Total de Intereses de Créditos Bancarios</b>	-	-
<b>Otros Instrumentos de Deuda</b>		
	-	-
	-	-
	-	-
	-	-
	-	-
	-	-
	-	-
	-	-
	-	-
	-	-
	-	-
	-	-
	-	-
	-	-
	-	-
	-	-
	-	-
	-	-
	-	-
	-	-
<b>Total de Intereses de Otros Instrumentos de Deuda</b>	-	-
<b>TOTAL</b>	-	-



# Información Programática

CUENTA PÚBLICA  
INSTITUTO MORELENSE DE PROCESOS ELECTORALES Y  
PARTICIPACION CIUDADANA 2° TRIMESTRE

2017



Concepto	Egresos					Subejercicio
	Aprobado	Ampliaciones/ (Reducciones)	Modificado	Devengado	Pagado	
	1	2	3 = (1 + 2)	4	5	
<b>Programas</b>	69,501,000	-	69,501,000	35,135,249	35,135,249	34,365,751
<i>Subsidios: Sector Social y Privado o Ent. Federativas y Municipios</i>	-	-	-	-	-	-
Sujetos a Reglas de Operación	69,501,000	-	69,501,000	35,135,249	35,135,249	34,365,751
Otros Subsidios	-	-	-	-	-	-
<b>Desempeño de las Funciones</b>	10,889,374	6,103,289	16,992,663	10,816,611	10,662,081	6,176,052
Prestación de Servicios Públicos	10,889,374	6,103,289	16,992,663	10,816,611	10,662,081	6,176,052
Provisión de Bienes Públicos	-	-	-	-	-	-
Planeación, Seguimiento y Evaluación de Políticas Públicas	-	-	-	-	-	-
Promoción y Fomento	-	-	-	-	-	-
Regulación y Supervisión	-	-	-	-	-	-
Funciones de las Fuerzas Armadas (Únicamente Gobierno Federal)	-	-	-	-	-	-
Específicos	-	-	-	-	-	-
Proyectos de Inversión	-	-	-	-	-	-
<b>Administrativos y de Apoyo</b>	-	-	-	-	-	-
Apoyo al Proceso Presupuestario y para Mejorar la Eficiencia Institucional	-	-	-	-	-	-
Apoyo a la Función Pública y al Mejoramiento de la Gestión	-	-	-	-	-	-
Operaciones Ajenas	-	-	-	-	-	-
<b>Compromisos</b>	-	-	-	-	-	-
Obligaciones de Cumplimiento de Resolución Jurisdiccional	-	-	-	-	-	-
Desastres Naturales	-	-	-	-	-	-
<b>Obligaciones</b>	4,470,626	-	4,470,626	1,797,885	1,797,885	2,672,741
Pensiones y Jubilaciones	4,470,626	-	4,470,626	1,797,885	1,797,885	2,672,741
Aportaciones a la Seguridad Social	-	-	-	-	-	-
Aportaciones a Fondos de Estabilización	-	-	-	-	-	-
Aportaciones a Fondos de Inversión y Reestructura de Pensiones	-	-	-	-	-	-
<b>Programas de Gasto Federalizado (Gobierno Federal)</b>	-	-	-	-	-	-
Gasto Federalizado	-	-	-	-	-	-
<b>Participaciones a Entidades Federativas y Municipios</b>	-	-	-	-	-	-
Costo financiero, deuda o apoyos a deudores y ahorradores de la banca	-	-	-	-	-	-
<b>Adeudos de ejercicios fiscales anteriores</b>	-	-	-	-	-	-
<b>Total del Gasto</b>	<b>84,861,000</b>	<b>6,103,289</b>	<b>90,964,289</b>	<b>47,749,745</b>	<b>47,595,215</b>	<b>43,214,544</b>



Concepto	Estimado	Devengado	Pagado <sup>3</sup>
<b>I. Ingresos Presupuestarios (I=1+2)</b>	<b>84,861,000</b>	<b>51,608,505</b>	<b>51,608,505</b>
1. Ingresos del Gobierno de la Entidad Federativa 1	84,861,000	51,608,505	51,608,505
2. Ingresos del Sector Paraestatal 1	-	-	-
<b>II. Egresos Presupuestarios (II=3+4)</b>	<b>84,861,000</b>	<b>47,749,745</b>	<b>47,595,215</b>
3. Egresos del Gobierno de la Entidad Federativa 2	84,861,000	47,749,745	47,595,215
4. Egresos del Sector Paraestatal 2	-	-	-
<b>III. Balance Presupuestario (Superávit o Déficit) (III = I - II)</b>	<b>-</b>	<b>3,858,760</b>	<b>4,013,290</b>

Concepto	Estimado	Devengado	Pagado <sup>3</sup>
<b>III. Balance presupuestario (Superávit o Déficit)</b>	<b>-</b>	<b>3,858,760</b>	<b>4,013,290</b>
<b>IV. Intereses, Comisiones y Gastos de la Deuda</b>	<b>-</b>	<b>-</b>	<b>-</b>
<b>V. Balance Primario ( Superávit o Déficit) (V= III - IV)</b>	<b>-</b>	<b>3,858,760</b>	<b>4,013,290</b>

Concepto	Estimado	Devengado	Pagado <sup>3</sup>
<b>A. Financiamiento</b>	<b>-</b>	<b>-</b>	<b>-</b>
<b>B. Amortización de la deuda</b>	<b>-</b>	<b>-</b>	<b>-</b>
<b>C. Endeudamiento ó desendeudamiento (C = A - B)</b>	<b>-</b>	<b>-</b>	<b>-</b>

1 Los Ingresos que se presentan son los ingresos presupuestarios totales sin incluir los ingresos por financiamientos. Los Ingresos del Gobierno de la Entidad Federativa corresponden a los del Poder Ejecutivo, Legislativo Judicial y Autónomos.

2 Los egresos que se presentan son los egresos presupuestarios totales sin incluir los egresos por amortización. Los egresos del Gobierno de la Entidad Federativa corresponden a los del Poder Ejecutivo, Legislativo, Judicial y Órganos Autónomos.

3 Para Ingresos se reportan los ingresos recaudados; para egresos se reportan los egresos pagados.



# Anexos

CUENTA PÚBLICA  
INSTITUTO MORELENSE DE PROCESOS ELECTORALES Y  
PARTICIPACION CIUDADANA 2° TRIMESTRE

2017









**MORELOS**  
PODER EJECUTIVO



# Tribunal Electoral del Estado de Morelos

CUENTA PÚBLICA CONSOLIDADA  
ORGANISMOS AUTÓNOMOS  
ENERO - JUNIO

2017



# Introducción



**TRIBUNAL ELECTORAL  
DEL ESTADO DE MORELOS**

CUENTA PÚBLICA  
TRIBUNAL ELECTORAL DEL ESTADO DE MORELOS  
SEGUNDO TRIMESTRE

2017





## Introducción

El Tribunal Electoral del Estado de Morelos es el Órgano Jurisdiccional especializado en materia electoral; con autonomía técnica y de gestión en su funcionamiento e independencia en sus decisiones. Cumple sus funciones bajo los principios de certeza, imparcialidad, objetividad, legalidad y probidad, Tiene competencia para conocer, substanciar y resolver de manera definitiva y firme, las impugnaciones que se presenten en las distintas etapas del proceso electoral, y no electoral; así mismo conoce de las diferencias o conflictos laborales que surjan entre el Instituto Morelense de Procesos Electorales y Participación Ciudadana y sus servidores, entre el propio Tribunal y sus colaboradores.

El Tribunal Electoral del Estado de Morelos, de conformidad con el artículo 137<sup>1</sup> del Código de Instituciones y Procedimientos Electorales para el Estado de Morelos, es un órgano público y máxima autoridad jurisdiccional en materia electoral, está integrado por tres Magistrados, cuya actuación es de manera colegiada.

<sup>1</sup> Artículo 137 del Código de Instituciones y Procedimientos Electorales para el Estado de Morelos.- El tribunal Electoral del Estado de Morelos es el Órgano Público que, en términos de la Constitución, se erige como la máxima autoridad jurisdiccional en materia electoral en el Estado y tiene competencia para:

- I. Conocer, sustanciar y resolver de manera definitiva y firme, en las formas y términos que determine la normativa aplicable;
- II. Admitir y resolver los recursos, que en su caso, se presenten durante el proceso electoral, en la etapa preparatoria de la elección;
- III. Atender los recursos que se presenten durante la etapa posterior a la elección;
- IV. Substanciar los recursos en su caso, que se interpongan en los procesos electorales;
- V. Dictar resolución en los procedimientos especiales sancionadores de que tenga conocimiento.
- VI. Conocer y resolver los recursos que se interpongan en tiempos no electorales;
- VII. Dirimir las diferencias o conflictos laborales que surjan entre el propio tribunal y sus servidores;
- VIII. Resolver las diferencias o conflictos laborales que surjan entre el Instituto Morelense de Procesos Electorales y Participación Ciudadana y sus servidores;
- IX. Dictar resolución respecto de los recursos que se interpongan con motivo de la realización de los procesos de participación ciudadana;
- X. Celebrar convenios de colaboración con otros tribunales, instituciones y autoridades para su mejor desempeño, y
- XI. Las demás que sean necesarias para su correcto funcionamiento.

La Ley General de Contabilidad Gubernamental (Ley de Contabilidad), publicada en el Diario Oficial de la Federación el 31 de diciembre de 2008, en la cual se establecen los criterios generales que regirán la Contabilidad Gubernamental y la emisión de Información Financiera de los entes públicos, con el fin de lograr su adecuada armonización, para facilitar a los entes públicos el registro y la fiscalización de los activos, pasivos, ingresos y gastos, y en general, contribuir a medir la eficacia, economía y eficiencia del gasto e ingreso público.

El Tribunal Electoral del Estado de Morelos en apego a la Ley descrita con antelación, Proporciona información sobre la situación financiera, los resultados de la gestión, los flujos de efectivo, el ejercicio del la Ley de Ingresos y del Presupuesto de Egresos, así como de la postura fiscal, para que sea útil a los usuarios y puedan disponer de la misma con confiabilidad y oportunidad para tomar decisiones respecto a la asignación de recursos, su administración y control. Asimismo, constituye la base de la rendición de cuentas, la transparencia fiscal y la fiscalización de las cuentas públicas. Lo anterior se logra mediante la revelación de la siguiente información:

- ❖ Rendir cuentas de forma veraz y oportuna;
- ❖ Generar información financiera que facilite la toma de decisiones;
- ❖ Captar los diversos eventos económicos, identificables y cuantificables que afecten los bienes e inversiones, las obligaciones y pasivos así como el patrimonio;
- ❖ Atender los requerimientos de información de los usuarios en general sobre la finanzas públicas;
- ❖ Permitir una efectiva transparencia en la rendición de cuentas;
- ❖ Integrar de forma la operación contable con el ejercicio presupuestario;
- ❖ Efectuar los registros considerando la base acumulativa (devengado) de las transacciones.

El Tribunal Electoral del Estado de Morelos seguirá con amplia disposición para cumplir con las disposiciones, la normatividad, y lineamientos emitidos por el Consejo Nacional de Armonización Contable.

# Información Contable



**TRIBUNAL ELECTORAL  
DEL ESTADO DE MORELOS**

CUENTA PÚBLICA  
TRIBUNAL ELECTORAL DEL ESTADO DE MORELOS  
SEGUNDO TRIMESTRE

| 2017





TRIBUNAL ELECTORAL DEL ESTADO DE MORELOS

Estado de Actividades

Del 1 de enero al 31 de diciembre de 2016 y del 1 de enero al 30 de junio de 2017  
(PESOS)



Concepto	2017	2016	Concepto	2017	2016
<b>INGRESOS Y OTROS BENEFICIOS</b>			<b>GASTOS Y OTRAS PÉRDIDAS</b>		
Ingresos de la Gestión	-	-	Gastos de Funcionamiento	8,029,243	16,176,157
Impuestos	-	-	Servicios Personales	7,124,219	14,623,775
Cuotas y Aportaciones de Seguridad Social	-	-	Materiales y Suministros	242,306	554,605
Contribuciones de Mejoras	-	-	Servicios Generales	662,718	997,777
Derechos	-	-			
Productos de Tipo Corriente	-	-	Transferencia, Asignaciones, Subsidios y Otras Ayudas	-	-
Aprovechamientos de Tipo Corriente	-	-	Transferencias Internas y Asignaciones al Sector Público	-	-
Ingresos por Venta de Bienes y Servicios	-	-	Transferencias al Resto del Sector Público	-	-
Ingresos no Comprendidos en las Fracciones de la Ley de	-	-	Subsidios y Subvenciones	-	-
Ingresos Causados en Ejercicios Fiscales Anteriores Pendientes	-	-	Ayudas Sociales	-	-
de Liquidación o Pago	-	-	Pensiones y Jubilaciones	-	-
			Transf. a Fideicomisos, Mandatos y Contratos Análogos	-	-
Participaciones, Aportaciones, Transferencias, Asignaciones,	8,683,436	16,704,476	Transferencias a la Seguridad Social	-	-
Subsidios y Otras Ayudas			Donativos	-	-
Participaciones y Aportaciones	-	-	Transferencias al Exterior	-	-
Transferencia, Asignaciones, Subsidios y Otras ayudas	8,683,436	16,704,476	Participaciones y Aportaciones	-	-
			Participaciones	-	-
Otros Ingresos y Beneficios	126,000	-	Aportaciones	-	-
Ingresos Financieros	-	-	Convenios	-	-
Incremento por Variación de Inventarios	-	-			
Disminución del Exceso de Estimaciones por Pérdida o	-	-	Intereses, Comisiones y Otros Gastos de la Deuda Púb.	-	-
Deterioro u Obsolescencia	-	-	Intereses de la Deuda Pública	-	-
Disminución del Exceso de Provisiones	-	-	Comisiones de la Deuda Pública	-	-
Otros Ingresos y Beneficios Varios	126,000	-	Gastos de la Deuda Pública	-	-
			Costo por Coberturas	-	-
			Apoyos Financieros	-	-
<b>Total de Ingresos y Otros Beneficios</b>	<b>8,809,436</b>	<b>16,704,476</b>	Otros Gastos y Pérdidas Extraordinarias	365,816	550,038
			Estimaciones, Depreciaciones, Deterioros, Obsolescencia y	365,816	550,038
			Amortizaciones	-	-
			Provisiones	-	-
			Disminución de Inventarios	-	-
			Aumento por Insuficiencia de Estimaciones por Pérdida o	-	-
			Deterioro y Obsolescencia	-	-
			Aumento por Insuficiencia de Provisiones	-	-
			Otros Gastos	-	-
			Inversión Pública	-	-
			Inversión Pública no Capitalizable	-	-
			<b>Total de Gastos y Otras Pérdidas</b>	<b>8,395,059</b>	<b>16,726,195</b>
			<b>Resultados del Ejercicio (Ahorro/Desahorro)</b>	<b>414,377</b>	<b>(21,719)</b>

Bajo protesta de decir verdad declaramos que los Estados Financieros y sus Notas son razonablemente correctos y responsabilidad del emisor.

CONCEPTO	30 de junio 2017	31 de diciembre 2016	CONCEPTO	30 de junio 2017	31 de diciembre 2016
<b>ACTIVO</b>			<b>PASIVO</b>		
<b>Activo Circulante</b>			<b>Pasivo Circulante</b>		
Efectivo y Equivalentes	1,056,264	329,071	Cuentas por Pagar a Corto Plazo	446,627	889,647
Efectivo	17,000	-	Servicios Personales por Pagar a Corto Plazo	180,354	697,311
Bancos/Tesorería	1,039,264	329,071	Proveedores por Pagar a Corto Plazo	-	-
Bancos/Dependencias y Otros	-	-	Contratistas por Obras Públicas por Pagar a Corto Plazo	-	-
Inversiones Temporales (Hasta 3 meses)	-	-	Participaciones y Aportaciones por Pagar a Corto Plazo	-	-
Fondos con Afectación Específica	-	-	Transferencias Otorgadas por Pagar a Corto Plazo	-	-
Depósitos de Fondos de Terceros en Garantía y/o Admón.	-	-	Int., Comisiones y Otros Gastos de la Deuda Púb. por Pagar a Corto Plazo	234,014	139,598
Otros Efectivos y Equivalentes	-	-	Retenciones y Contribuciones por Pagar a Corto Plazo	-	-
			Devoluciones de la Ley de Ingresos por Pagar a Corto Plazo	-	-
Derechos a Recibir Efectivo o Equivalentes	162,438	560,576	Otras Cuentas por Pagar a Corto Plazo	32,259	52,738
Inversiones Financieras de Corto Plazo	-	-	Documentos por Pagar a Corto Plazo	-	-
Cuentas por Cobrar a Corto Plazo	-	-	Documentos Comerciales por Pagar a Corto Plazo	-	-
Deudores Diversos por Cobrar a Corto Plazo	-	-	Documentos con Contratistas por Obras Púb. por Pagar a Corto Plazo	-	-
Ingresos por Recuperar a Corto Plazo	162,438	560,576	Otros Documentos por Pagar a Corto Plazo	-	-
Deudores por Anticipos de la Tesorería a Corto Plazo	-	-	Porción a Corto Plazo de la Deuda Pública a Largo Plazo	-	-
Préstamos Otorgados a Corto Plazo	-	-	Porción a Corto Plazo de la Deuda Pública Interna	-	-
Otros Derechos a Recibir Efectivo o Equiv. a Corto Plazo	-	-	Porción a Corto Plazo de la Deuda Pública Externa	-	-
			Porción a Corto Plazo de Arrendamiento Financiero	-	-
Derechos a Recibir Bienes o Servicios	-	-	Títulos y Valores a Corto Plazo	-	-
Ant. a Proveedores por Adq. de Bienes y Prest. de Serv. a Corto Plazo	-	-	Títulos y Valores de la Deuda Pública Interna a Corto Plazo	-	-
Ant. a Proveedores por Adq. de Bienes Imm. y Muebles a Corto Plazo	-	-	Títulos y Valores de la Deuda Pública Externa a Corto Plazo	-	-
Ant. a Proveedores por Adq. de Bienes Intangibles a Corto Plazo	-	-	Pasivos Diferidos a Corto Plazo	-	-
Anticipo a Contratistas por Obras Públicas a Corto Plazo	-	-	Ingresos Cobrados por Adelantado a Corto Plazo	-	-
Otros Derechos a Recibir Bienes o Servicios a Corto Plazo	-	-	Intereses Cobrados por Adelantado a Corto Plazo	-	-
			Otros Pasivos Diferidos a Corto Plazo	-	-
Inventarios	-	-	Fondos y Bienes de Terceros en Garantía y/o Admón. a C. P.	-	-
Inventario de Mercancías para Venta	-	-	Fondos en Garantía a Corto Plazo	-	-
Inventario de Mercancías Terminadas	-	-	Fondos en Administración a Corto Plazo	-	-
Inventario de Mercancías en Proceso de Elaboración	-	-	Fondos Contingentes a Corto Plazo	-	-
Inventario de Materias Primas, Mat. y Suministros para Producción	-	-	Fondos de Fideicomisos, Mandatos y Contratos Análogos a Corto Plazo	-	-
Bienes en Tránsito	-	-	Otros Fondos de Terceros en Garantía y/o Administración a Corto Plazo	-	-
			Valores y Bienes en Garantía a Corto Plazo	-	-
Almacenes	-	-	Provisiones a Corto Plazo	-	-
Almacén de Materiales y Suministros de Consumo	-	-	Provisión para Demandas y Juicios a Corto Plazo	-	-
			Provisión para Contingencias a Corto Plazo	-	-
Estimación por Pérdida o Deterioro de Activos Circulantes	-	-	Otras Provisiones a Corto Plazo	-	-
Est. para Ctas. Incobrables por Derechos a Recibir Efectivo o Equiv.	-	-	Otros Pasivos a Corto Plazo	-	-
Estimación por Deterioro de Inventarios	-	-	Ingresos por Clasificar	-	-
			Recaudación por Participar	-	-
Otros Activos Circulantes	-	-	Otros Pasivos Circulantes	-	-
Valores en Garantía	-	-			
Bienes en Garantía (excluye depósitos de fondos)	-	-			
Bienes Deriv. de Embargos, Decom., Aseguramientos y Dación en Pago	-	-			
Adquisición con Fondos de Terceros	-	-			
<b>Total de Activos Circulantes</b>	<b>1,218,702</b>	<b>889,647</b>	<b>Total de Pasivos Circulantes</b>	<b>446,627</b>	<b>889,647</b>

CONCEPTO	30 de Junio 2017	31 de diciembre 2016	CONCEPTO	30 de Junio 2017	31 de diciembre 2016
<b>Activo No Circulante</b>			<b>Pasivo No Circulante</b>		
Inversiones Financieras a Largo Plazo	-	-	Cuentas por Pagar a Largo Plazo	-	-
Derechos a Recibir Efectivo o Equivalentes a Largo Plazo	-	-	Documentos por Pagar a Largo Plazo	-	-
Bienes Inmuebles, Infraestructura y Const. en Proceso	-	-	Deuda Pública a Largo Plazo	-	-
Bienes Muebles	4,224,746	4,692,389	Pasivos Diferidos a Largo Plazo	-	-
Activos Intangibles	220,807	220,807	Fdos. y Bienes de Terceros en Garantía y/o en Admón. a L.P.	-	-
Depreciación, Deterioro y Amortización Acumulada de Bienes	(3,187,273)	(3,297,218)	Provisiones a Largo Plazo	-	-
Activos Diferidos	-	-	<b>Total de Pasivos No Circulantes</b>	-	-
Estimación por Pérdida o Deterioro de Activos no Circulantes	-	-	<b>Total del Pasivo</b>	<b>446,627</b>	<b>889,647</b>
Otros Activos no Circulantes	-	-			
<b>Total de Activos No Circulantes</b>	<b>1,258,280</b>	<b>1,615,978</b>	<b>HACIENDA PÚBLICA / PATRIMONIO</b>		
			<b>Hacienda Pública / Patrimonio Contribuido</b>	<b>3,697,552</b>	<b>3,697,552</b>
<b>Total del Activo</b>	<b>2,476,982</b>	<b>2,505,625</b>	Aportaciones	-	-
			Donaciones de Capital	-	-
			Actualización de la Hacienda Pública / Patrimonio	3,697,552	3,697,552
			<b>Hacienda Pública / Patrimonio Generado</b>	<b>(1,667,197)</b>	<b>(2,081,574)</b>
			Resultados del Ejercicio (Ahorro / Desahorro)	414,377	(21,719)
			Resultados de Ejercicios Anteriores	(2,081,574)	(2,059,855)
			Revalúos	-	-
			Reservas	-	-
			Rectificaciones de Resultados de Ejercicios Anteriores	-	-
			<b>Exceso o Insuficiencia en la Actualización de la Hacienda Pública / Patrimonio</b>	-	-
			Resultado por Posición Monetaria	-	-
			Resultado por Tenencia de Activos no Monetarios	-	-
			<b>Total Hacienda Pública / Patrimonio</b>	<b>2,030,355</b>	<b>1,615,978</b>
			<b>Total del Pasivo y Hacienda Pública / Patrimonio</b>	<b>2,476,982</b>	<b>2,505,625</b>

Bajo protesta de decir verdad declaramos que los Estados Financieros y sus Notas son razonablemente correctos y responsabilidad del emisor.





TRIBUNAL ELECTORAL DEL ESTADO DE MORELOS

Estado de Cambios en la Situación Financiera

Del 1 de enero al 31 de diciembre de 2016 y del 1 de enero al 30 de junio de 2017  
(PESOS)



Concepto	Origen	Aplicación	Concepto	Origen	Aplicación
<b>ACTIVO</b>	<b>865,781</b>	<b>837,138</b>	<b>PASIVO</b>	-	<b>443,020</b>
<b>Activo Circulante</b>	<b>398,138</b>	<b>727,193</b>	<b>Pasivo Circulante</b>	-	<b>443,020</b>
Efectivo y Equivalentes	-	727,193	Cuentas por Pagar a Corto Plazo	-	443,020
Derechos a Recibir Efectivo o Equivalentes	398,138	-	Documentos por Pagar a Corto Plazo	-	-
Derechos a Recibir Bienes o Servicios	-	-	Porción a Corto Plazo de la Deuda Pública a Largo Plazo	-	-
Inventarios	-	-	Títulos y Valores a Corto Plazo	-	-
Almacenes	-	-	Pasivos Diferidos a Corto Plazo	-	-
Estimación por Pérdida o Deterioro de Activos Circulantes	-	-	Fdos. y Bienes de Terceros en Garantía y/o Admón. a C. P.	-	-
Otros Activos Circulantes	-	-	Provisiones a Corto Plazo	-	-
	-	-	Otros Pasivos a Corto Plazo	-	-
<b>Activo No Circulante</b>	<b>467,643</b>	<b>109,945</b>	<b>Pasivo No Circulante</b>	-	-
Inversiones Financieras a Largo Plazo	-	-	Cuentas por Pagar a Largo Plazo	-	-
Derechos a Recibir Efectivo o Equivalentes a Largo Plazo	-	-	Documentos por Pagar a Largo Plazo	-	-
Bienes Inmuebles, Infraestructura y Constr. en Proceso	-	-	Deuda Pública a Largo Plazo	-	-
Bienes Muebles	467,643	-	Pasivos Diferidos a Largo Plazo	-	-
Activos Intangibles	-	-	Fdos. y Bienes de Terceros en Garantía y/o Admón. a L. P.	-	-
Depreciación, Deterioro y Amort. Acumulada de Bienes	-	109,945	Provisiones a Largo Plazo	-	-
Activos Diferidos	-	-			
Est. por Pérdida o Deterioro de Activos no Circulantes	-	-	<b>HACIENDA PÚBLICA / PATRIMONIO</b>	<b>436,096</b>	<b>21,719</b>
Otros Activos no Circulantes	-	-	<i>Hacienda Pública / Patrimonio Contribuido</i>	-	-
			Aportaciones	-	-
			Donaciones de Capital	-	-
			Actualización de la Hacienda Pública / Patrimonio	-	-
			<b>Hacienda Pública / Patrimonio Generado</b>	<b>436,096</b>	<b>21,719</b>
			Resultados del Ejercicio (Ahorro / Desahorro)	436,096	-
			Resultados de Ejercicios Anteriores	-	21,719
			Revaluos	-	-
			Reservas	-	-
			Rectificaciones de Resultados de Ejercicios Anteriores	-	-
			<b>Exceso o Insuficiencia en la Actualización de la Hacienda Pública / Patrimonio</b>	-	-
			Resultado por Posición Monetaria	-	-
			Resultado por Tenencia de Activos no Monetarios	-	-

Bajo protesta de decir verdad declaramos que los Estados Financieros y sus Notas son razonablemente correctos y responsabilidad del emisor.



**TRIBUNAL ELECTORAL DEL ESTADO DE MORELOS**  
Estado Analítico del Activo  
Del 1 de enero al 30 de junio de 2017  
(PESOS)



Concepto	Saldo Inicial 1	Cargos del Periodo 2	Abonos del Periodo 3	Saldo Final 4 = (1 + 2 - 3)	Variación del Periodo (4 - 1)
<b>ACTIVO</b>	<b>2,505,625</b>	<b>18,448,027</b>	<b>18,476,670</b>	<b>2,476,982</b>	<b>(28,643)</b>
<i>Activo Circulante</i>	<b>889,647</b>	<b>17,914,755</b>	<b>17,585,700</b>	<b>1,218,702</b>	<b>329,055</b>
Efectivo y Equivalentes	329,071	8,218,371	7,491,178	1,056,264	727,193
Derechos a Recibir Efectivo o Equivalentes	560,576	9,696,384	10,094,522	162,438	(398,138)
Derechos a Recibir Bienes o Servicios	-	-	-	-	-
Inventarios	-	-	-	-	-
Almacenes	-	-	-	-	-
Estimación por Pérdida o Deterioro de Activos Circulantes	-	-	-	-	-
Otros Activos Circulantes	-	-	-	-	-
<b>Activo No Circulante</b>	<b>1,615,978</b>	<b>533,272</b>	<b>890,970</b>	<b>1,258,280</b>	<b>(357,698)</b>
Inversiones Financieras a Largo Plazo	-	-	-	-	-
Derechos a Recibir Efectivo o Equivalentes a Largo Plazo	-	-	-	-	-
Bienes Inmuebles, Infraestructura y Constr. en Proceso	-	-	-	-	-
Bienes Muebles	4,692,389	16,235	483,878	4,224,746	(467,643)
Activos Intangibles	220,807	-	-	220,807	-
Depreciación, Deterioro y Amort. Acumulada de Bienes	(3,297,218)	517,037	407,092	(3,187,273)	109,945
Activos Diferidos	-	-	-	-	-
Est. por Pérdida o Deterioro de Activos no Circulantes	-	-	-	-	-
Otros Activos no Circulantes	-	-	-	-	-

Bajo protesta de decir verdad declaramos que los Estados Financieros y sus Notas son razonablemente correctos y responsabilidad del emisor.



**TRIBUNAL ELECTORAL DEL ESTADO DE MORELOS**  
**Informe Analítico de la Deuda Pública y Otros Pasivos - LDF**  
**Del 1 de enero al 30 de junio de 2017**  
**(PESOS)**



Denominación de la Deuda Pública y Otros Pasivos	Saldo al 31 de Diciembre de 2016	Disposiciones del Periodo	Amortizaciones del Periodo	Revaluaciones, Reclasificaciones y Otros Ajustes	Saldo Final del Periodo	Pago de Intereses del Periodo	Pago de Comisiones y demás costos asociados durante el Periodo
<b>Deuda Pública</b>	-	-	-	-	-	-	-
<i>Corto Plazo</i>	-	-	-	-	-	-	-
Instituciones de Crédito	-	-	-	-	-	-	-
Títulos y Valores	-	-	-	-	-	-	-
Arrendamientos Financieros	-	-	-	-	-	-	-
<i>Largo Plazo</i>	-	-	-	-	-	-	-
Instituciones de Crédito	-	-	-	-	-	-	-
Títulos y Valores	-	-	-	-	-	-	-
Arrendamientos Financieros	-	-	-	-	-	-	-
<b>Otros Pasivos</b>	<b>889,647</b>	-	-	-	<b>446,627</b>	-	-
<b>Total de la Deuda Pública y Otros Pasivos</b>	<b>889,647</b>	-	-	-	<b>446,627</b>	-	-
<b>Deuda Contingente<sup>1</sup> (Informativo)</b>							
Deuda Contingente 1	-	-	-	-	-	-	-
Deuda Contingente 2	-	-	-	-	-	-	-
Deuda Contingente xx	-	-	-	-	-	-	-
<b>Valor de Instrumentos Bono Cupón Cero<sup>2</sup></b>							
Instrumento Bono Cupón Cero 1	-	-	-	-	-	-	-
Instrumento Bono Cupón Cero 2	-	-	-	-	-	-	-
Instrumento Bono Cupón Cero 3	-	-	-	-	-	-	-

1 Se refiere a cualquier Financiamiento sin fuente o garantía de pago definida, que sea asumida de manera solidaria o subsidiaria por las Entidades Federativas con sus Municipios, organismos descentralizados y empresas de participación estatal mayoritaria y fideicomisos, locales o municipales, y por los Municipios con sus respectivos organismos descentralizados y empresas de participación municipal mayoritaria.

2 Se refiere al valor del Bono Cupón Cero que respalda el pago de los créditos asociados al mismo (Activo).

Obligaciones a Corto Plazo	Monto Contratado	Plazo Pactado	Tasa de Interés	Comisiones y Costos Relacionados	Tasa Efectiva
<b>Obligaciones a Corto Plazo (Informativo)</b>					
<i>Crédito 1</i>	-	-	-	-	-
<i>Crédito 2</i>	-	-	-	-	-
<i>Crédito xx</i>	-	-	-	-	-

Bajo protesta de decir verdad declaramos que los Estados Financieros y sus Notas son razonablemente correctos y responsabilidad del emisor.



**TRIBUNAL ELECTORAL DEL ESTADO DE MORELOS**  
**Informe Analítico de Obligaciones Diferentes de Financiamientos - LDF**  
**Del 1 de enero al 30 de junio de 2017**  
**(PESOS)**



Denominación de las Obligaciones Diferentes de Financiamiento	Fecha del Contrato	Fecha de inicio de operación del proyecto	Fecha de vencimiento	Monto de la inversión pactado	Plazo pactado	Monto promedio mensual del pago de la contraprestación	Monto promedio mensual del pago correspondiente al pago de inversión	Monto pagado de la inversión actualizado al 30 de junio de 2017	Saldo pendiente por pagar de la inversión al 30 de junio de 2017
<b>Asociaciones Público Privadas</b>				-					
APP 1				-					
APP 2				-					
APP 3				-					
APP xx				-					
<b>Otros Instrumentos</b>									
Otro Instrumentos 1									
Otro Instrumentos 2									
Otro Instrumentos 3									
Otro Instrumentos xx									
<b>Total de Obligaciones Diferentes de Financiamiento</b>									

**NO APLICA**

Bajo protesta de decir verdad declaramos que los Estados Financieros y sus Notas son razonablemente correctos y responsabilidad del emisor.



**TRIBUNAL ELECTORAL DEL ESTADO DE MORELOS**  
Estado de Variación en la Hacienda Pública  
Del 1 de enero al 30 de junio de 2017  
(PESOS)



Concepto	Hacienda Pública/Patrimonio Contribuido	Hacienda Pública/Patrimonio Generado de Ejercicios Anteriores	Hacienda Pública/Patrimonio Generado del Ejercicio	Ajustes por Cambios de Valor	TOTAL
<b>Rectificaciones de Resultados de Ejercicios Anteriores</b>	-	-	-	-	-
<b>Patrimonio Neto Inicial Ajustado del Ejercicio</b>	<b>3,697,552</b>	-	-	-	<b>3,697,552</b>
<i>Aportaciones</i>	-	-	-	-	-
<i>Donaciones de Capital</i>	-	-	-	-	-
<i>Actualización de la Hacienda Pública / Patrimonio</i>	3,697,552	-	-	-	3,697,552
<b>Variaciones de la Hacienda Pública / Patrimonio Neto del Ejercicio</b>	-	(2,059,855)	(21,719)	-	(2,081,574)
<i>Resultados del Ejercicio (Ahorro / Desahorro)</i>	-	-	(21,719)	-	(21,719)
<i>Resultados de Ejercicios Anteriores</i>	-	(2,059,855)	-	-	(2,059,855)
<i>Revalúos</i>	-	-	-	-	-
<i>Reservas</i>	-	-	-	-	-
<b>Hacienda Pública / Patrimonio Neto Final del Ej. 2016</b>	<b>3,697,552</b>	<b>(2,059,855)</b>	<b>(21,719)</b>	-	<b>1,615,978</b>
<b>Cambios en la Hacienda Pública / Patrimonio Neto del Ejercicio</b>	-	-	-	-	-
<i>Aportaciones</i>	-	-	-	-	-
<i>Donaciones de Capital</i>	-	-	-	-	-
<i>Actualización de la Hacienda Pública / Patrimonio</i>	-	-	-	-	-
<b>Variaciones de la Hacienda Pública / Patrimonio Neto del Ejercicio</b>	-	(21,719)	414,377	-	392,658
<i>Resultados del Ejercicio (Ahorro / Desahorro)</i>	-	-	414,377	-	414,377
<i>Resultados de Ejercicios Anteriores</i>	-	(21,719)	-	-	(21,719)
<i>Revalúos</i>	-	-	-	-	-
<i>Reservas</i>	-	-	-	-	-
<b>Saldo Neto en la Hacienda Pública / Patrimonio 2017</b>	<b>3,697,552</b>	<b>(2,081,574)</b>	<b>414,377</b>	-	<b>2,030,355</b>

Bajo protesta de decir verdad declaramos que los Estados Financieros y sus Notas son razonablemente correctos y responsabilidad del emisor.

Concepto	2017	2016	Concepto	2017	2016
<b>Flujos de Efectivo de las Actividades de Gestión</b>					
<b>Origen</b>	<b>8,809,436</b>	<b>16,704,476</b>	<b>Flujos de Efectivo de las Actividades de Inversión</b>	<b>483,372</b>	<b>610,400</b>
Impuestos	-	-	<i>Origen</i>	-	-
Cuotas y Aportaciones de Seguridad Social	-	-	Bienes Inmuebles, Infraestructura y Construcciones en Proceso	-	-
Contribuciones de mejoras	-	-	Bienes Muebles	-	-
Derechos	-	-	Otros Orígenes de Inversión	483,372	610,400
Productos de Tipo Corriente	-	-	<b>Aplicación</b>	<b>170,556</b>	<b>694,079</b>
Aprovechamientos de Tipo Corriente	-	-	Bienes Inmuebles, Infraestructura y Construcciones en Proceso	-	-
Ingresos por Venta de Bienes y Servicios	-	-	Bienes Muebles	8,118	528,319
Ingresos no Comprendidos en las Fracciones de la Ley de Ingresos Causados en Ejercicios Fiscales Anteriores	-	-	Otras Aplicaciones de Inversión	162,438	165,760
Pendientes de Liquidación o Pago	-	-	<b>Flujos Netos de Efectivo por Act. de Inversión</b>	<b>312,816</b>	<b>(83,679)</b>
Participaciones y Aportaciones	-	-	<b>Flujo de Efectivo de las Actividades de Financiamiento</b>	-	-
Transf., Asignaciones y Subsidios y Otras Ayudas	8,683,436	16,704,476	<i>Origen</i>	-	-
Otros Orígenes de Operación	126,000	-	Endeudamiento Neto	-	-
<b>Aplicación</b>	<b>8,395,059</b>	<b>16,726,195</b>	Interno	-	-
Servicios Personales	7,124,219	14,623,775	Externo	-	-
Materiales y Suministros	242,306	554,605	Otros Orígenes de Financiamiento	-	-
Servicios Generales	662,718	997,777	<b>Aplicación</b>	-	-
Transf. Internas y Asignaciones al Sector Público	-	-	Servicios de la Deuda	-	-
Transferencias al resto del Sector Público	-	-	Interno	-	-
Subsidios y Subvenciones	-	-	Externo	-	-
Ayudas Sociales	-	-	Otras Aplicaciones de Financiamiento	-	-
Pensiones y Jubilaciones	-	-	<b>Flujos Netos de Efectivo por Act. de Financiamiento</b>	-	-
Transf. a Fideicomisos, Mandatos y Contratos Análogos	-	-	<b>Incremento/Disminución Neta en el Efectivo y Equivalentes al Efectivo</b>	<b>727,193</b>	<b>(105,398)</b>
Transferencias a la Seguridad Social	-	-	<b>Efectivo y Equivalente al Efectivo al Inicio del Ejercicio</b>	<b>329,071</b>	<b>434,469</b>
Donativos	-	-	<b>Efectivo y Equivalente al Efectivo al Final del Ejercicio</b>	<b>1,056,264</b>	<b>329,071</b>
Transferencias al Exterior	-	-			
Participaciones	-	-			
Aportaciones	-	-			
Convenios	-	-			
Otras Aplicaciones de Operación	365,816	550,038			
<b>Flujos Netos de Efectivo por Act. de Gestión</b>	<b>414,377</b>	<b>(21,719)</b>			

Bajo protesta de decir verdad declaramos que los Estados Financieros y sus Notas son razonablemente correctos y responsabilidad del emisor.

Informe de Pasivos Contingentes

El Tribunal Electoral del Estado de Morelos a la fecha no cuenta con Pasivos Contingentes

## NOTAS A LOS ESTADOS FINANCIEROS

### a) NOTAS DE DESGLOSE

#### I) NOTAS AL ESTADO DE SITUACIÓN FINANCIERA

##### Activo

#### 1. Efectivo y Equivalentes:

El importe de **\$1,056,264.07** se integra por la cuenta de efectivo por un monto de **\$17,000.00** más **\$1,039,264.07** que corresponde al saldo en bancos, B.B.V.A. Bancomer con número de cuenta 0147467915, dicha cantidad se reserva para cubrir cuentas por pagar a Corto Plazo, por un monto de \$ 446,627.18 al 30 de Junio de 2017.

En el segundo trimestre del ejercicio fiscal 2017, el Tribunal Electoral del Estado de Morelos no tiene cuenta alguna de Fondos Temporales de Inmediata Realización, con vencimiento menor a tres meses.

#### 2. Derechos a recibir Efectivo y Equivalentes y Bienes o Servicios a Recibir:

El rubro Derechos a Recibir Efectivo o Equivalentes por un monto de \$ 162,438.06, que corresponde al concepto de Transferencias, Asignaciones, Subsidios y Otras ayudas por un importe de \$ 121,099.19 y al importe de \$ 41,338.87 por concepto de pensiones y jubilaciones, se encuentran pendientes de ser transferido a la cuenta del Tribunal Electoral del Estado de Morelos,

#### 3. Bienes Muebles, Inmuebles e Intangibles

El rubro de Bienes Muebles, Inmuebles e Intangibles, el importe de \$4,445,553.26 se disminuye por la depreciación y amortización acumulada de bienes muebles e intangibles en un importe de \$3,187,273.23 al 30 de junio de 2017, dicho monto se integra de la siguiente manera:

##### a) Depreciación

Depreciación acumulada de muebles de oficina y estantería.....	\$307,377.76
Tasa de Depreciación Anual 10.00%	
Depreciación acumulada de equipo de cómputo y Tecnologías de la Información..	\$1,136,692.67
Tasa de Depreciación Anual 33.30%	
Depreciación acumulada de otros mobiliarios y equipos de administración.....	\$41,428.35
Tasa de Depreciación Anual 10.00%	
Depreciación acumulada de equipos y cámaras fotográficas y de video.....	\$17,455.54
Tasa de Depreciación Anual 33.30%	
Depreciación acumulada de equipos y aparatos audiovisuales.....	\$70,135.67
Tasa de Depreciación Anual 33.30%	
Depreciación acumulada de automóviles y equipo terrestre.....	<u>\$1,398,259.23</u>
Tasa de Depreciación Anual 20.00%	
Sumas.....	\$ 2,971,349.23



**b) Amortización**

En el rubro de Activos Intangibles el importe de \$220,806.51 se disminuye por la amortización acumulada en un importe de \$215,924.00  
La tasa de depreciación anual es del 33.30%

Por lo tanto la suma de: a) por \$2,971,349.23 más: b) por \$ 215,924.00 arroja en el rubro Depreciación, Deterioro y Amortización Acumulada de Bienes la cantidad de \$3,187,273.23 al 30 de Junio de 2017.

Método aplicado conforme a Parámetros de Estimación de Vida útil emitidos por el CONAC con fecha 31 de julio del 2012.

Se autorizó la desincorporación y baja de diversos bienes muebles de los inventarios del tribunal ya que se encontraban totalmente depreciados, obsoletos y otros inservibles de acuerdo al dictamen técnico, por lo que se determinó que por sus condiciones todos los bienes muebles se consideran desperdicio.

**Resumen desincorporación y baja del Tribunal Electoral del Estado de Morelos.**

CONCEPTO	VALOR HISTORICO	DEPRECIACIÓN ACUMULADA	DEPRECIACIÓN POR ACUMULAR
EQUIPOS Y APARATOS AUDIOVISUALES	-	-	-
EQUIPO DE CÓMPUTO Y TECNOLOGÍAS DE LA INFORMACIÓN	365,232.64	365,181.66	50.98
MUEBLES DE OFICINA Y ESTANTERÍA	59,046.29	57,350.94	1,695.35
OTROS MOBILIARIOS Y EQUIPOS DE ADMINISTRACIÓN	43,720.20	17,488.08	26,232.12
CÁMARAS FOTOGRAFICAS Y DE VIDEO	7,761.50	7,759.50	2.00
AUTOMOVILES Y EQUIPO TERRESTRE	-	-	-
BIENES INTANGIBLES (SOFTWARE )	-	-	-
<b>SUMAS</b>	<b>475,760.63</b>	<b>447,780.18</b>	<b>27,980.45</b>

**Pasivo**

1. La Relación de Cuentas por Pagar a Corto Plazo por un importe de \$446,627.18 se integra de los conceptos e importes siguientes:

Concepto	Importe
I.M.S.S. Instituto Mexicano del Seguro Social.....	58,963.24
S.A.R. Retiro, Cesantía en edad avanzada y Vejez .....	76,025.25
I.N.F.O.N.A.V.I.T. Cuotas al Infonavit .....	61,429.99
Impuesto sobre erogaciones por remuneraciones al trabajo personal	17,850.00
I.S.R. Impuesto Sobre la Renta / Retención por Salarios	77,081.49
I.S.R. Impuesto Sobre la Renta / Asimilados a Salarios	<u>123,017.73</u>
<b>SUMAS</b>	<b>\$414,367.70</b>

2. Más el rubro: Otros Pasivos a Corto Plazo por un importe de \$32,259.48 el cual corresponde a la amortización de Crédito para vivienda I.N.FO.N.A.V.I.T. al 30 de Junio de 2017.

**II) NOTAS AL ESTADO DE ACTIVIDADES**

**Ingresos y otros beneficios**

1. El importe de \$8,809,435.56 de Transferencias, Asignaciones, Subsidios y Otras ayudas, se integra por las siguientes conceptos:

• Presupuesto Autorizado Ejercicio 2017	\$ 7,320,061.82
• Personal pensionado	\$ 1,363,373.89
• Recuperación de incapacidades	\$ 122,999.85
• Venta de desechos de bienes muebles	<u>\$ 3,000.00</u>

SUMAS	8,809,435.56
-------	--------------

**Gastos y Otras Pérdidas:**

2. El rubro de Gastos de funcionamiento por \$ 8,029,242.94 se integra de los rubros siguientes: Servicios Personales por un importe de \$7,124,219.10 (este monto representa el 81% con relación al total de transferencias, asignaciones subsidios y otras ayudas). Más Materiales y Suministros por \$242,305.44, más la suma de Servicios Generales por \$662,718.40, y de la partida de: Otros Gastos y Pérdidas extraordinarias, concepto que engloba la cuenta de estimaciones, depreciaciones, deterioros, obsolescencia y amortizaciones por \$365,815.67.

I11) NOTAS AL ESTADO DE FLUJOS DE EFECTIVO

**Efectivo y equivalentes**

1. El importe de los saldos inicial y final que figuran en la última parte del Estado de Flujo de Efectivo en la cuenta de efectivo y equivalentes es como sigue:

EFECTIVO Y EQUIVALENTES	2017	2016
Efectivo y Equivalente al Efectivo al inicio del Ejercicio	\$329,071	\$434,469
Efectivo y equivalentes al Efectivo al Final del Ejercicio	\$1,039,264	\$329,071

**IV) CONCILIACIÓN ENTRE LOS INGRESOS PRESUPUESTARIOS Y CONTABLES, ASÍ COMO ENTRE LOS EGRESOS PRESUPUESTARIOS Y LOS GASTOS CONTABLES**

La conciliación se presenta atendiendo a lo dispuesto por el Acuerdo por el que se emite el formato de conciliación entre los ingresos presupuestarios y contables, así como entre los egresos presupuestarios y los gastos contables.

<b>TRIBUNAL ELECTORAL DEL ESTADO DE MORELOS</b> <b>CONCILIACIÓN ENTRE LOS INGRESOS PRESUPUESTARIOS Y CONTABLES</b> <b>CORRESPONDIENTE DEL 1° DE ENERO AL 30 DE JUNIO DE 2017</b> <b>CIFRAS EN PESOS</b>		
<b>1. Ingresos Presupuestarios</b>		<b>\$ 8,683,435.71</b>
<b>2. Más Ingresos Contables no Presupuestarios</b>		
Incremento por Variación de Inventarios		
Disminución del Exceso de Estimaciones por pérdida o Deterioro u Obsolescencia		
Disminución del Exceso de Provisiones		
Otros Ingresos y beneficios varios		
Otros Ingresos contables no Presupuestarios	125,999.85	
<b>3. Menos Ingresos Presupuestarios no Contables</b>		
Productos de capital		
Aprovechamientos de Capital		
Ingresos Derivados de financiamiento		
Otros Ingresos Presupuestarios no Contables		
<b>1. Ingresos contables (4=1+2-3)</b>		<b>\$ 8,809,435.56</b>

**TRIBUNAL ELECTORAL DEL ESTADO DE MORELOS**

**TRIBUNAL ELECTORAL DEL ESTADO DE MORELOS**  
**CONCILIACIÓN ENTRE LOS EGRESOS PRESUPUESTARIOS Y CONTABLES**  
**CORRESPONDIENTE DEL 1° DE ENERO AL 30 DE JUNIO DE 2016**  
**CIFRAS EN PESOS**

<b>1. Total de Egresos Presupuestarios</b>		<b>\$ 8,029,242.94</b>
<b>2. Menos Egresos Presupuestarios no Contables</b>		<b>\$ 8,117.68</b>
Mobiliario y Equipo de Administración	8,117.68	
Mobiliario y Equipo Educativo y Recreativo		
Vehículos y equipos de Transporte		
Equipo de Defensa y Seguridad		
Bienes Inmuebles		
Activos Intangibles		
Acciones y Participaciones de Capital		
Compra de Títulos y Valores		
Otros Egresos Presupuestales no contables		
<b>3. Más Gastos Contables no Presupuestarios</b>		<b>\$ 365,815.67</b>
Estimaciones, Depreciaciones, Deterioros, Obsolescencia y Amortizaciones	365,815.67	
Disminución de Inventarios		
Aumento por Insuficiencia de Estimaciones por Pérdida o Deterioro u Obsolescencia		
Aumento por insuficiencia de Provisiones		
Otros Gastos		
<b>3. Total de Gasto contable (4=1-2+3)</b>		<b>\$ 8,386,940.93</b>

El Endeudamiento Neto No Aplica al Tribunal Electoral del Estado de Morelos.

Los Intereses de la Deuda No Aplica al Tribunal Electoral del Estado de Morelos.

El Relación de Bienes Inmuebles que componen el Patrimonio No Aplica al Tribunal Electoral del Estado de Morelos.

La Relación de Cuentas Bancarias Productivas Especificas No Aplica al Tribunal Electoral del Estado de Morelos.

El Tribunal Electoral del Estado de Morelos no cuenta con Relación de esquemas bursátiles y de coberturas financieras.

**c) NOTAS DE GESTIÓN ADMINISTRATIVA**

**1. Panorama Económico y Financiero**

El Tribunal Electoral del Estado de Morelos cuenta con personal capacitado y especializado, en materia electoral y administrativa, para desarrollar la misión que tiene encomendada tanto en proceso electoral como en períodos ordinarios, cuenta con una estructura orgánica funcional, además del Instituto Académico de Investigaciones y Capacitación Electoral, pero derivado de la delicada situación financiera del Tribunal Electoral del Estado de Morelos sufre recortes presupuestales constantes que repercuten en la permanencia del personal especializado en la materia electoral, así como la infraestructura necesaria para el cumplimiento del objeto, metas, misión y visión de este órgano jurisdiccional.

**2. Autorización e Historia**

El Tribunal Electoral del Estado de Morelos es el órgano público autónomo que ha sido constituido desde el 10 de octubre de 1993

De conformidad con el artículo 137 del Código de Instituciones y Procedimientos Electorales para el Estado de Morelos, El Tribunal Electoral es un órgano público autónomo y máxima autoridad jurisdiccional en materia electoral, está integrado por tres magistrados, cuya actuación es de manera colegiada.

Tiene competencia para conocer, substanciar y resolver de manera definitiva y firme, las impugnaciones que se presenten en las distintas etapas del proceso electoral, y no electoral; así mismo conoce de las diferencias o conflictos laborales que surjan entre el personal del Instituto Morelense de Procesos Electorales y Participación Ciudadana, y entre los servidores del propio Tribunal Electoral del Estado de Morelos.

**3. Organización y Objeto Social**

- a) El Objeto Social es garantizar comicios con transparencia
- b) Su Principal Actividad es la de resolver medios de impugnación en material electoral
- c) El ejercicio fiscal corresponde a un año completo,
- d) El Régimen Jurídico es persona Moral no Contribuyente,
- e) Consideraciones Fiscales del ente: el Tribunal Electoral del Estado de Morelos está obligado a retener y enterar el Impuesto Sobre la Renta de sus colaboradores, el Impuesto Sobre Erogaciones por Servicios Personales, y las cuotas que se enteran al Instituto de Crédito para los trabajadores al Servicios del Gobierno del Estado de Morelos.

#### **4. Partes Relacionadas**

En el Tribunal Electoral del Estado de Morelos no existen partes relacionadas que ejerzan influencia significativa sobre la toma de decisiones financieras y operativas.







TRIBUNAL ELECTORAL  
DEL ESTADO DE MORELOS

# Información Presupuestaria

CUENTA PÚBLICA | 2017  
TRIBUNAL ELECTORAL DEL ESTADO DE MORELOS  
SEGUNDO TRIMESTRE



Concepto	Estimado / Aprobado	Devengado	Recaudado / Pagado
<b>A. Ingresos Totales (A = A1 + A2 + A3)</b>	<b>15,000,000</b>	<b>8,683,436</b>	<b>8,520,998</b>
A1. Ingresos de Libre Disposición	15,000,000	7,320,062	7,198,963
A2. Transferencias Federales Etiquetadas	-	1,363,374	1,322,035
A3. Financiamiento Neto	-	-	-
<b>B. Egresos Presupuestarios <sup>1</sup>(B = B1 + B2)</b>	<b>15,000,000</b>	<b>8,079,810</b>	<b>8,012,056</b>
B1. Gasto No Etiquetado (sin incluir Amortización de la Deuda Pública)	15,000,000	6,716,436	6,648,682
B2. Gasto Etiquetado (sin incluir Amortización de la Deuda Pública)	-	1,363,374	1,363,374
<b>C. Remanentes del Ejercicio Anterior (C = C1 + C2)</b>	<b>-</b>	<b>-</b>	<b>-</b>
C1. Remanentes de Ingresos de Libre Disposición aplicados en el periodo	-	-	-
C2. Remanentes de Transferencias Federales Etiquetadas aplicados en el periodo	-	-	-
<b>I. Balance Presupuestario (I = A - B + C)</b>	<b>-</b>	<b>603,626</b>	<b>508,942</b>
<b>II. Balance Presupuestario sin Financiamiento Neto (II = I - A3)</b>	<b>-</b>	<b>603,626</b>	<b>508,942</b>
<b>III. Balance Presupuestario sin Financiamiento Neto y sin Remanentes del Ejercicio Anterior (III = II - C)</b>	<b>-</b>	<b>603,626</b>	<b>508,942</b>

Concepto	Aprobado	Devengado	Pagado
<b>E. Intereses, Comisiones y Gastos de la Deuda (E = E1 + E2)</b>	<b>-</b>	<b>-</b>	<b>-</b>
E1. Intereses, Comisiones y Gastos de la Deuda con Gasto No Etiquetado	-	-	-
E2. Intereses, Comisiones y Gastos de la Deuda con Gasto Etiquetado	-	-	-
<b>IV. Balance Primario (IV = III + E)</b>	<b>-</b>	<b>603,626</b>	<b>508,942</b>

Concepto	Estimado / Aprobado	Devengado	Recaudado / Pagado
<b>F. Financiamiento (F = F1 + F2)</b>	<b>-</b>	<b>-</b>	<b>-</b>
F1. Financiamiento con Fuente de Pago de Ingresos de Libre Disposición	-	-	-
F2. Financiamiento con Fuente de Pago de Transferencias Federales Etiquetadas	-	-	-
<b>G. Amortización de la Deuda (G = G1 + G2)</b>	<b>-</b>	<b>-</b>	<b>-</b>
G1. Amortización de la Deuda Pública con Gasto No Etiquetado	-	-	-
G2. Amortización de la Deuda Pública con Gasto Etiquetado	-	-	-
<b>A3. Financiamiento Neto (A3 = F - G)</b>	<b>-</b>	<b>-</b>	<b>-</b>

Concepto	Estimado / Aprobado	Devengado	Recaudado / Pagado
A1. Ingresos de Libre Disposición	15,000,000	7,320,062	7,198,963
A3.1 Financiamiento Neto con Fuente de Pago de Ingresos de Libre Disposición (A3.1 = F1 - G1)	-	-	-
F1. Financiamiento con Fuente de Pago de Ingresos de Libre Disposición	-	-	-
G1. Amortización de la Deuda Pública con Gasto No Etiquetado	-	-	-
B1. Gasto No Etiquetado (sin incluir Amortización de la Deuda Pública)	15,000,000	6,716,436	6,648,682
C1. Remanentes de Ingresos de Libre Disposición aplicados en el periodo	-	-	-
<b>V. Balance Presupuestario de Recursos Disponibles (V = A1 + A3.1 - B1 + C1)</b>	<b>-</b>	<b>603,626</b>	<b>550,281</b>
<b>VI. Balance Presupuestario de Recursos Disponibles sin Financiamiento Neto (VI = V - A3.1)</b>	<b>-</b>	<b>603,626</b>	<b>550,281</b>

Concepto	Estimado / Aprobado	Devengado	Recaudado / Pagado
A2. Transferencias Federales Etiquetadas	-	1,363,374	1,322,035
A3.2 Financiamiento Neto con Fuente de Pago de Transferencias Federales Etiquetadas (A3.2 = F2 - G2)	-	-	-
F2. Financiamiento con Fuente de Pago de Transferencias Federales Etiquetadas	-	-	-
G2. Amortización de la Deuda Pública con Gasto No Etiquetado	-	-	-
B2. Gasto Etiquetado (sin incluir Amortización de la Deuda Pública)	-	1,363,374	1,363,374
C2. Remanentes de Transferencias Federales Etiquetadas aplicados en el periodo	-	-	-
<b>VII. Balance Presupuestario de Recursos Etiquetados (VII = A2 + A3.2 - B2 + C2)</b>	<b>-</b>	<b>-</b>	<b>(41,339)</b>
<b>VIII. Balance Presupuestario de Recursos Etiquetados sin Financiamiento Neto (VIII = VII - A3.2)</b>	<b>-</b>	<b>-</b>	<b>(41,339)</b>



TRIBUNAL ELECTORAL DEL ESTADO DE MORELOS  
Estado Analítico de Ingresos Detallado - LDF  
Del 1 de enero al 30 de junio de 2017  
(PESOS)



Concepto	Ingreso					Diferencia
	Estimado	Ampliaciones/ (Reducciones)	Modificado	Devengado	Recaudado	
<b>Ingresos de Libre Disposición</b>						
<i>Impuestos</i>	-	-	-	-	-	-
<i>Cuotas y Aportaciones de Seguridad Social</i>	-	-	-	-	-	-
<i>Contribuciones de Mejoras</i>	-	-	-	-	-	-
<i>Derechos</i>	-	-	-	-	-	-
<i>Productos</i>	-	-	-	-	-	-
<i>Aprovechamientos</i>	-	-	-	-	-	-
<i>Ingresos por Ventas de Bienes y Servicios</i>	-	-	-	-	-	-
<i>Participaciones</i>	-	-	-	-	-	-
Fondo General de Participaciones	-	-	-	-	-	-
Fondo de Fomento Municipal	-	-	-	-	-	-
Fondo de Fiscalización y Recaudación	-	-	-	-	-	-
Fondo de Compensación	-	-	-	-	-	-
Fondo de Extracción de Hidrocarburos	-	-	-	-	-	-
Impuesto Especial Sobre Producción y Servicios	-	-	-	-	-	-
0.136% de la Recaudación Federal Participable	-	-	-	-	-	-
3.17% Sobre Extracción de Petróleo	-	-	-	-	-	-
Gasolinas y Diésel	-	-	-	-	-	-
Fondo del Impuesto Sobre la Renta	-	-	-	-	-	-
Fondo de Estabilización de los Ingresos de las Ent. Fed.	-	-	-	-	-	-
<i>Incentivos Derivados de la Colaboración Fiscal</i>	-	-	-	-	-	-
Tenencia o Uso de Vehículos	-	-	-	-	-	-
Fondo de Compensación ISAN	-	-	-	-	-	-
Impuesto Sobre Automóviles Nuevos	-	-	-	-	-	-
Fondo de Compensación de Repecos-Intermedios	-	-	-	-	-	-
Otros Incentivos Económicos	-	-	-	-	-	-
<i>Transferencias</i>	-	-	-	-	-	-
<i>Convenios</i>	15,000,000	-	15,000,000	7,194,062	7,072,963	(7,927,037)
Otros Convenios y Subsidios	15,000,000	-	15,000,000	7,194,062	7,072,963	(7,927,037)
<i>Otros Ingresos de Libre Disposición</i>	-	126,000	126,000	126,000	126,000	126,000
Participaciones en Ingresos Locales	-	-	-	-	-	-
Otros Ingresos de Libre Disposición	-	126,000	126,000	126,000	126,000	126,000
<b>Total de Ingresos de Libre Disposición</b>	<b>15,000,000</b>	<b>126,000</b>	<b>15,126,000</b>	<b>7,320,062</b>	<b>7,198,963</b>	<b>(7,801,037)</b>
<b>Ingresos Excedentes de Ingresos de Libre Disposición</b>						
<b>Transferencias Federales Etiquetadas</b>						
<i>Aportaciones</i>	-	-	-	-	-	-
Fondo de Aport. para la Nómina Educativa y Gto. Op.	-	-	-	-	-	-
Fondo de Aportaciones para los Servicios de Salud	-	-	-	-	-	-
Fondo de Aportaciones para la Infraestructura Social	-	-	-	-	-	-
Fondo de Aport. para el Fortalecimiento de los Municipios y de las Demarcaciones Territoriales del D.F.	-	-	-	-	-	-
Fondo de Aportaciones Múltiples	-	-	-	-	-	-
Fondo de Aport. para la Educación Tec. y de Adultos	-	-	-	-	-	-
Fondo de Aportaciones para la Seguridad Pública de los Estados y el Distrito Federal	-	-	-	-	-	-
Fondo de Aportaciones para el Fortalecimiento de las Entidades Federativas	-	-	-	-	-	-
<i>Convenios</i>	-	-	-	-	-	-
Convenios de Protección Social en Salud	-	-	-	-	-	-
Convenios de Descentralización	-	-	-	-	-	-
Convenios de Reasignación	-	-	-	-	-	-
Otros Convenios y Subsidios	-	-	-	-	-	-
<i>Fondos Distintos de Aportaciones</i>	-	-	-	-	-	-
Fondo para Entidades Federativas y Municipios Productores de Hidrocarburos	-	-	-	-	-	-
Fondo Minero	-	-	-	-	-	-
<i>Transferencias, Subsidios y Subvenciones, y Pensiones y Jubilaciones</i>	-	1,363,374	1,363,374	1,363,374	1,322,035	1,322,035
<i>Otras Transferencias Federales Etiquetadas</i>	-	-	-	-	-	-
<b>Total de Transferencias Federales Etiquetadas</b>	<b>-</b>	<b>1,363,374</b>	<b>1,363,374</b>	<b>1,363,374</b>	<b>1,322,035</b>	<b>1,322,035</b>
<b>Ingresos Derivados de Financiamientos</b>						
<i>Ingresos Derivados de Financiamientos</i>	-	-	-	-	-	-
<b>Total de Ingresos</b>	<b>15,000,000</b>	<b>1,489,374</b>	<b>16,489,374</b>	<b>8,683,436</b>	<b>8,520,998</b>	<b>(6,479,002)</b>
<b>Datos Informativos</b>						
1. Ingresos Derivados de Financiamientos con Fuente de Pago de Ingresos de Libre Disposición	-	-	-	-	-	-
2. Ingresos Derivados de Financiamientos con Fuente de Pago de Transferencias Federales Etiquetadas	-	-	-	-	-	-
3. Ingresos Derivados de Financiamientos	-	-	-	-	-	-



**TRIBUNAL ELECTORAL DEL ESTADO DE MORELOS**  
**Estado Analítico del Ejercicio del Presupuesto de Egresos Detallado - LDF**  
**Clasificación por Objeto del Gasto (Capítulo y Concepto)**  
**Del 1 de enero al 30 de junio de 2017**  
**(PESOS)**



Concepto	Egresos					Subejercicio
	Aprobado	Ampliaciones / (Reducciones)	Modificado	Devengado	Pagado	
<b>Gasto No Etiquetado</b>	<b>15,000,000</b>	<b>126,000</b>	<b>15,126,000</b>	<b>6,716,436</b>	<b>6,648,682</b>	<b>8,409,564</b>
<b>Servicios Personales</b>	<b>13,515,128</b>	<b>116,582</b>	<b>13,631,710</b>	<b>5,803,295</b>	<b>5,753,391</b>	<b>7,828,415</b>
Remuneraciones al Personal de Carácter Permanente	9,308,995	75,645	9,384,640	4,786,184	4,916,634	4,598,456
Remuneraciones al Personal de Carácter Transitorio	77,599	-	77,599	71,558	71,558	6,041
Remuneraciones Adicionales y Especiales	1,857,489	3,623	1,861,112	64,672	64,672	1,796,440
Seguridad Social	2,051,045	-	2,051,045	843,567	663,213	1,207,478
Otras Prestaciones Sociales y Económicas	220,000	37,314	257,314	37,314	37,314	220,000
Previsiones	-	-	-	-	-	-
Pago de Estímulos a Servidores Públicos	-	-	-	-	-	-
<b>Materiales y Suministros</b>	<b>288,590</b>	<b>2,820</b>	<b>291,410</b>	<b>242,305</b>	<b>242,305</b>	<b>49,105</b>
Materiales de Admón., Emisión de Doctos. y Art. Oficiales	71,690	7,477	79,167	77,253	77,253	1,914
Alimentos y Utensilios	67,800	41,569	109,369	98,750	98,750	10,619
Materias Primas y Materiales de Prod. y Comercialización	-	-	-	-	-	-
Materiales y Artículos de Construcción y de Reparación	14,100	(8,262)	5,838	2,960	2,960	2,878
Productos Químicos, Farmacéuticos y de Laboratorio	6,000	(5,560)	440	-	-	440
Combustibles, Lubricantes y Aditivos	90,000	(11,000)	79,000	50,000	50,000	29,000
Vestuario, Blancos, Prendas de Protección y Art. Deportivos	-	1,485	1,485	1,485	1,485	-
Materiales y Suministros Para Seguridad	-	-	-	-	-	-
Herramientas, Refacciones y Accesorios Menores	39,000	(22,889)	16,111	11,857	11,857	4,254
<b>Servicios Generales</b>	<b>1,196,282</b>	<b>(1,520)</b>	<b>1,194,762</b>	<b>662,718</b>	<b>644,868</b>	<b>532,044</b>
Servicios Básicos	271,800	(51,400)	220,400	147,145	147,145	73,255
Servicios de Arrendamiento	-	-	-	-	-	-
Servicios Profesionales, Científicos, Técnicos y Otros Serv.	307,682	8,480	316,162	160,198	160,198	155,964
Servicios Financieros, Bancarios y Comerciales	114,000	-	114,000	38,180	38,180	75,820
Servicios de Instalación, Reparación, Mantto. y Conservación	174,000	42,400	216,400	146,035	146,035	70,365
Servicios de Comunicación Social y Publicidad	16,800	4,000	20,800	18,560	18,560	2,240
Servicios de Traslado y Viáticos	39,000	38,720	77,720	25,946	25,946	51,774
Servicios Oficiales	84,000	(38,720)	45,280	20,476	20,476	24,804
Otros Servicios Generales	189,000	(5,000)	184,000	106,178	88,328	77,822
<b>Transferencias, Asignaciones, Subsidios y Otras Ayudas</b>	<b>-</b>	<b>-</b>	<b>-</b>	<b>-</b>	<b>-</b>	<b>-</b>
Transferencias Internas y Asignaciones al Sector Público	-	-	-	-	-	-
Transferencias al Resto del Sector Público	-	-	-	-	-	-
Subsidios y Subvenciones	-	-	-	-	-	-
Ayudas Sociales	-	-	-	-	-	-
Pensiones y Jubilaciones	-	-	-	-	-	-
Transferencias a Fideicomisos, Mandatos y Otros Análogos	-	-	-	-	-	-
Transferencias a la Seguridad Social	-	-	-	-	-	-
Donativos	-	-	-	-	-	-
Transferencias al Exterior	-	-	-	-	-	-
<b>Bienes Muebles, Inmuebles e Intangibles</b>	<b>-</b>	<b>8,118</b>	<b>8,118</b>	<b>8,118</b>	<b>8,118</b>	<b>-</b>
Mobiliario y Equipo de Administración	-	8,118	8,118	8,118	8,118	-
Mobiliario y Equipo Educativo y Recreativo	-	-	-	-	-	-
Equipo e Instrumental Médico y de Laboratorio	-	-	-	-	-	-
Vehículos y Equipo de Transporte	-	-	-	-	-	-
Equipo de Defensa y Seguridad	-	-	-	-	-	-
Maquinaria, Otros Equipos y Herramientas	-	-	-	-	-	-
Activos Biológicos	-	-	-	-	-	-
Bienes Inmuebles	-	-	-	-	-	-
Activos Intangibles	-	-	-	-	-	-
<b>Inversión Pública</b>	<b>-</b>	<b>-</b>	<b>-</b>	<b>-</b>	<b>-</b>	<b>-</b>
Obra Pública en Bienes de Dominio Público	-	-	-	-	-	-
Obra Pública en Bienes Propios	-	-	-	-	-	-
Proyectos Productivos y Acciones de Fomento	-	-	-	-	-	-
<b>Inversiones Financieras y Otras Provisiones</b>	<b>-</b>	<b>-</b>	<b>-</b>	<b>-</b>	<b>-</b>	<b>-</b>
Inversiones Para el Fomento de Actividades Productivas	-	-	-	-	-	-
Acciones y Participaciones de Capital	-	-	-	-	-	-
Compra de Títulos y Valores	-	-	-	-	-	-
Concesión de Préstamos	-	-	-	-	-	-
Inversiones en Fideicomisos, Mandatos y Otros Análogos	-	-	-	-	-	-
Fideicomiso de Desastres Naturales (Informativo)	-	-	-	-	-	-
Otras Inversiones Financieras	-	-	-	-	-	-
Provisiones para Contingencias y Otras Erogaciones Esp.	-	-	-	-	-	-
<b>Participaciones y Aportaciones</b>	<b>-</b>	<b>-</b>	<b>-</b>	<b>-</b>	<b>-</b>	<b>-</b>
Participaciones	-	-	-	-	-	-
Aportaciones	-	-	-	-	-	-
Convenios	-	-	-	-	-	-
<b>Deuda Pública</b>	<b>-</b>	<b>-</b>	<b>-</b>	<b>-</b>	<b>-</b>	<b>-</b>
Amortización de la Deuda Pública	-	-	-	-	-	-
Intereses de la Deuda Pública	-	-	-	-	-	-
Comisiones de la Deuda Pública	-	-	-	-	-	-
Gastos de la Deuda Pública	-	-	-	-	-	-
Costo por Coberturas	-	-	-	-	-	-
Apoyos Financieros	-	-	-	-	-	-
Adeudos de Ejercicios Fiscales Anteriores (Adefas)	-	-	-	-	-	-



**TRIBUNAL ELECTORAL DEL ESTADO DE MORELOS**  
**Estado Analítico del Ejercicio del Presupuesto de Egresos Detallado - LDF**  
**Clasificación por Objeto del Gasto (Capítulo y Concepto)**  
**Del 1 de enero al 30 de junio de 2017**  
**(PESOS)**



Concepto	Egresos					Subejercicio
	Aprobado	Ampliaciones / (Reducciones)	Modificado	Devengado	Pagado	
<b>Gasto Etiquetado</b>	-	1,363,374	1,363,374	1,363,374	1,363,374	-
<b>Servicios Personales</b>	-	1,363,374	1,363,374	1,363,374	1,363,374	-
Remuneraciones al Personal de Carácter Permanente	-	-	-	-	-	-
Remuneraciones al Personal de Carácter Transitorio	-	-	-	-	-	-
Remuneraciones Adicionales y Especiales	-	-	-	-	-	-
Seguridad Social	-	-	-	-	-	-
Otras Prestaciones Sociales y Económicas	-	1,363,374	1,363,374	1,363,374	1,363,374	-
Previsiones	-	-	-	-	-	-
Pago de Estímulos a Servidores Públicos	-	-	-	-	-	-
<b>Materiales y Suministros</b>	-	-	-	-	-	-
Materiales de Admón., Emisión de Doctos. y Art. Oficiales	-	-	-	-	-	-
Alimentos y Utensilios	-	-	-	-	-	-
Materias Primas y Materiales de Prod. y Comercialización	-	-	-	-	-	-
Materiales y Artículos de Construcción y de Reparación	-	-	-	-	-	-
Productos Químicos, Farmacéuticos y de Laboratorio	-	-	-	-	-	-
Combustibles, Lubricantes y Aditivos	-	-	-	-	-	-
Vestuario, Blancos, Prendas de Protección y Art. Deportivos	-	-	-	-	-	-
Materiales y Suministros Para Seguridad	-	-	-	-	-	-
Herramientas, Refacciones y Accesorios Menores	-	-	-	-	-	-
<b>Servicios Generales</b>	-	-	-	-	-	-
Servicios Básicos	-	-	-	-	-	-
Servicios de Arrendamiento	-	-	-	-	-	-
Servicios Profesionales, Científicos, Técnicos y Otros Serv.	-	-	-	-	-	-
Servicios Financieros, Bancarios y Comerciales	-	-	-	-	-	-
Servicios de Instalación, Reparación, Mantto. y Conservación	-	-	-	-	-	-
Servicios de Comunicación Social y Publicidad	-	-	-	-	-	-
Servicios de Traslado y Viáticos	-	-	-	-	-	-
Servicios Oficiales	-	-	-	-	-	-
Otros Servicios Generales	-	-	-	-	-	-
<b>Transferencias, Asignaciones, Subsidios y Otras Ayudas</b>	-	-	-	-	-	-
Transferencias Internas y Asignaciones al Sector Público	-	-	-	-	-	-
Transferencias al Resto del Sector Público	-	-	-	-	-	-
Subsidios y Subvenciones	-	-	-	-	-	-
Ayudas Sociales	-	-	-	-	-	-
Pensiones y Jubilaciones	-	-	-	-	-	-
Transferencias a Fideicomisos, Mandatos y Otros Análogos	-	-	-	-	-	-
Transferencias a la Seguridad Social	-	-	-	-	-	-
Donativos	-	-	-	-	-	-
Transferencias al Exterior	-	-	-	-	-	-
<b>Bienes Muebles, Inmuebles e Intangibles</b>	-	-	-	-	-	-
Mobiliario y Equipo de Administración	-	-	-	-	-	-
Mobiliario y Equipo Educativo y Recreativo	-	-	-	-	-	-
Equipo e Instrumental Médico y de Laboratorio	-	-	-	-	-	-
Vehículos y Equipo de Transporte	-	-	-	-	-	-
Equipo de Defensa y Seguridad	-	-	-	-	-	-
Maquinaria, Otros Equipos y Herramientas	-	-	-	-	-	-
Activos Biológicos	-	-	-	-	-	-
Bienes Inmuebles	-	-	-	-	-	-
Activos Intangibles	-	-	-	-	-	-
<b>Inversión Pública</b>	-	-	-	-	-	-
Obra Pública en Bienes de Dominio Público	-	-	-	-	-	-
Obra Pública en Bienes Propios	-	-	-	-	-	-
Proyectos Productivos y Acciones de Fomento	-	-	-	-	-	-
<b>Inversiones Financieras y Otras Provisiones</b>	-	-	-	-	-	-
Inversiones Para el Fomento de Actividades Productivas	-	-	-	-	-	-
Acciones y Participaciones de Capital	-	-	-	-	-	-
Compra de Títulos y Valores	-	-	-	-	-	-
Concesión de Préstamos	-	-	-	-	-	-
Inversiones en Fideicomisos, Mandatos y Otros Análogos	-	-	-	-	-	-
Fideicomiso de Desastres Naturales (Informativo)	-	-	-	-	-	-
Otras Inversiones Financieras	-	-	-	-	-	-
Provisiones para Contingencias y Otras Erogaciones Especiales	-	-	-	-	-	-
<b>Participaciones y Aportaciones</b>	-	-	-	-	-	-
Participaciones	-	-	-	-	-	-
Aportaciones	-	-	-	-	-	-
Convenios	-	-	-	-	-	-
<b>Deuda Pública</b>	-	-	-	-	-	-
Amortización de la Deuda Pública	-	-	-	-	-	-
Intereses de la Deuda Pública	-	-	-	-	-	-
Comisiones de la Deuda Pública	-	-	-	-	-	-
Gastos de la Deuda Pública	-	-	-	-	-	-
Costo por Coberturas	-	-	-	-	-	-
Apoyos Financieros	-	-	-	-	-	-
Adeudos de Ejercicios Fiscales Anteriores (Adefas)	-	-	-	-	-	-
<b>Total de Egresos</b>	<b>15,000,000</b>	<b>1,489,374</b>	<b>16,489,374</b>	<b>8,079,810</b>	<b>8,012,056</b>	<b>8,409,564</b>



**TRIBUNAL ELECTORAL DEL ESTADO DE MORELOS**  
**Estado Analítico del Ejercicio del Presupuesto de Egresos Detallado - LDF**  
**Clasificación Administrativa**  
**Del 1 de enero al 30 de junio de 2017**  
**(PESOS)**



Concepto	Egresos					Subejercicio
	Aprobado	Ampliaciones/ (Reducciones)	Modificado	Devengado	Pagado	
<b>Gasto No Etiquetado</b>	<b>15,000,000</b>	<b>126,000</b>	<b>15,126,000</b>	<b>6,716,436</b>	<b>6,648,682</b>	<b>8,409,564</b>
Secretaría Ejecutiva de la Gobernatura	-	-	-	-	-	-
Secretaría de Gobierno	-	-	-	-	-	-
Secretaría de Hacienda	-	-	-	-	-	-
Secretaría de Economía	-	-	-	-	-	-
Secretaría de Desarrollo Agropecuario	-	-	-	-	-	-
Secretaría de Obras Públicas	-	-	-	-	-	-
Secretaría de Educación	-	-	-	-	-	-
Secretaría de Salud	-	-	-	-	-	-
Fiscalía General del Estado	-	-	-	-	-	-
Secretaría de Administración	-	-	-	-	-	-
Secretaría de la Contraloría	-	-	-	-	-	-
Comisión Estatal de Seguridad Pública	-	-	-	-	-	-
Consejería Jurídica	-	-	-	-	-	-
Secretaría de Turismo	-	-	-	-	-	-
Secretaría de Desarrollo Social	-	-	-	-	-	-
Secretaría del Trabajo	-	-	-	-	-	-
Secretaría de Cultura	-	-	-	-	-	-
Secretaría de Desarrollo Sustentable	-	-	-	-	-	-
Secretaría de Innovación, Ciencia y Tec.	-	-	-	-	-	-
Secretaría de Movilidad y Transporte	-	-	-	-	-	-
Secretaría de Información y Comunicación	-	-	-	-	-	-
Gastos Institucionales	-	-	-	-	-	-
Poder Legislativo	-	-	-	-	-	-
Poder Judicial	-	-	-	-	-	-
Organismos Autónomos	15,000,000	126,000	15,126,000	6,716,436	6,648,682	8,409,564
Entidades Paraestatales y Fideicomisos No Empresariales y No Financieros	-	-	-	-	-	-
Fideicomisos Empresariales No Financieros con Participación Estatal Mayoritaria	-	-	-	-	-	-
Poder Ejecutivo de los Municipios	-	-	-	-	-	-
<b>Gasto Etiquetado</b>	<b>-</b>	<b>1,363,374</b>	<b>1,363,374</b>	<b>1,363,374</b>	<b>1,363,374</b>	<b>-</b>
Secretaría Ejecutiva de la Gobernatura	-	-	-	-	-	-
Secretaría de Gobierno	-	-	-	-	-	-
Secretaría de Hacienda	-	-	-	-	-	-
Secretaría de Economía	-	-	-	-	-	-
Secretaría de Desarrollo Agropecuario	-	-	-	-	-	-
Secretaría de Obras Públicas	-	-	-	-	-	-
Secretaría de Educación	-	-	-	-	-	-
Secretaría de Salud	-	-	-	-	-	-
Fiscalía General del Estado	-	-	-	-	-	-
Secretaría de Administración	-	-	-	-	-	-
Secretaría de la Contraloría	-	-	-	-	-	-
Comisión Estatal de Seguridad Pública	-	-	-	-	-	-
Consejería Jurídica	-	-	-	-	-	-
Secretaría de Turismo	-	-	-	-	-	-
Secretaría de Desarrollo Social	-	-	-	-	-	-
Secretaría del Trabajo	-	-	-	-	-	-
Secretaría de Cultura	-	-	-	-	-	-
Secretaría de Desarrollo Sustentable	-	-	-	-	-	-
Secretaría de Innovación, Ciencia y Tec.	-	-	-	-	-	-
Secretaría de Movilidad y Transporte	-	-	-	-	-	-
Secretaría de Información y Comunicación	-	-	-	-	-	-
Gastos Institucionales	-	-	-	-	-	-
Poder Legislativo	-	-	-	-	-	-
Poder Judicial	-	-	-	-	-	-
Organismos Autónomos	-	1,363,374	1,363,374	1,363,374	1,363,374	-
Entidades Paraestatales y Fideicomisos No Empresariales y No Financieros	-	-	-	-	-	-
Fideicomisos Empresariales No Financieros con Participación Estatal Mayoritaria	-	-	-	-	-	-
Poder Ejecutivo de los Municipios	-	-	-	-	-	-
<b>Total del Gasto</b>	<b>15,000,000</b>	<b>1,489,374</b>	<b>16,489,374</b>	<b>8,079,810</b>	<b>8,012,056</b>	<b>8,409,564</b>





**TRIBUNAL ELECTORAL DEL ESTADO DE MORELOS**  
**Estado Analítico del Ejercicio del Presupuesto de Egresos Detallado - LDF**  
**Clasificación Funcional (Finalidad y Función)**  
**Del 1 de enero al 30 de junio de 2017**  
**(PESOS)**



Concepto	Egresos					Subejercicio
	Aprobado	Ampliaciones/ (Reducciones)	Modificado	Devengado	Pagado	
<b>Gasto No Etiquetado</b>	<b>15,000,000</b>	<b>126,000</b>	<b>15,126,000</b>	<b>6,716,436</b>	<b>6,648,682</b>	<b>8,409,564</b>
<i>Gobierno</i>	<i>15,000,000</i>	<i>126,000</i>	<i>15,126,000</i>	<i>6,716,436</i>	<i>6,648,682</i>	<i>8,409,564</i>
Legislación	-	-	-	-	-	-
Justicia	15,000,000	126,000	15,126,000	6,716,436	6,648,682	8,409,564
Coordinación de la Política de Gobierno	-	-	-	-	-	-
Relaciones Exteriores	-	-	-	-	-	-
Asuntos Financieros y Hacendarios	-	-	-	-	-	-
Seguridad Nacional	-	-	-	-	-	-
Asuntos de Orden Púb. y de Seguridad Interior	-	-	-	-	-	-
Otros Servicios Generales	-	-	-	-	-	-
<i>Desarrollo Social</i>	-	-	-	-	-	-
Protección Ambiental	-	-	-	-	-	-
Vivienda y Servicios a la Comunidad	-	-	-	-	-	-
Salud	-	-	-	-	-	-
Recreación, Cultura y Otras Manifestaciones Soc.	-	-	-	-	-	-
Educación	-	-	-	-	-	-
Protección Social	-	-	-	-	-	-
Otros Asuntos Sociales	-	-	-	-	-	-
<i>Desarrollo Económico</i>	-	-	-	-	-	-
Asuntos Económicos, Comerciales y Lab. en Gral.	-	-	-	-	-	-
Agropecuaria, Silvicultura, Pesca y Caza	-	-	-	-	-	-
Combustibles y Energía	-	-	-	-	-	-
Minería, Manufacturas y Construcción	-	-	-	-	-	-
Transporte	-	-	-	-	-	-
Comunicaciones	-	-	-	-	-	-
Turismo	-	-	-	-	-	-
Ciencia, Tecnología e Innovación	-	-	-	-	-	-
Otras Industrias y Otros Asuntos Económicos	-	-	-	-	-	-
<i>Otras no Clasificadas en Funciones Anteriores</i>	-	-	-	-	-	-
Trans. de la Deuda Púb. / Costo Fin. de la Deuda	-	-	-	-	-	-
Transferencias, Participaciones y Aportaciones entre Diferentes Niveles y Ordenes de Gobierno	-	-	-	-	-	-
Saneamiento del Sistema Financiero	-	-	-	-	-	-
Adeudos de Ejercicios Fiscales Anteriores	-	-	-	-	-	-
<b>Gasto Etiquetado</b>	-	<b>1,363,374</b>	<b>1,363,374</b>	<b>1,363,374</b>	<b>1,363,374</b>	-
<i>Gobierno</i>	-	<i>1,363,374</i>	<i>1,363,374</i>	<i>1,363,374</i>	<i>1,363,374</i>	-
Legislación	-	-	-	-	-	-
Justicia	-	1,363,374	1,363,374	1,363,374	1,363,374	-
Coordinación de la Política de Gobierno	-	-	-	-	-	-
Relaciones Exteriores	-	-	-	-	-	-
Asuntos Financieros y Hacendarios	-	-	-	-	-	-
Seguridad Nacional	-	-	-	-	-	-
Asuntos de Orden Púb. y de Seguridad Interior	-	-	-	-	-	-
Otros Servicios Generales	-	-	-	-	-	-
<i>Desarrollo Social</i>	-	-	-	-	-	-
Protección Ambiental	-	-	-	-	-	-
Vivienda y Servicios a la Comunidad	-	-	-	-	-	-
Salud	-	-	-	-	-	-
Recreación, Cultura y Otras Manifestaciones Soc.	-	-	-	-	-	-
Educación	-	-	-	-	-	-
Protección Social	-	-	-	-	-	-
Otros Asuntos Sociales	-	-	-	-	-	-
<i>Desarrollo Económico</i>	-	-	-	-	-	-
Asuntos Económicos, Comerciales y Lab. en Gral.	-	-	-	-	-	-
Agropecuaria, Silvicultura, Pesca y Caza	-	-	-	-	-	-
Combustibles y Energía	-	-	-	-	-	-
Minería, Manufacturas y Construcción	-	-	-	-	-	-
Transporte	-	-	-	-	-	-
Comunicaciones	-	-	-	-	-	-
Turismo	-	-	-	-	-	-
Ciencia, Tecnología e Innovación	-	-	-	-	-	-
Otras Industrias y Otros Asuntos Económicos	-	-	-	-	-	-
<i>Otras no Clasificadas en Funciones Anteriores</i>	-	-	-	-	-	-
Trans. de la Deuda Púb. / Costo Fin. de la Deuda	-	-	-	-	-	-
Transferencias, Participaciones y Aportaciones entre Diferentes Niveles y Ordenes de Gobierno	-	-	-	-	-	-
Saneamiento del Sistema Financiero	-	-	-	-	-	-
Adeudos de Ejercicios Fiscales Anteriores	-	-	-	-	-	-
<b>Total del Egresos</b>	<b>15,000,000</b>	<b>1,489,374</b>	<b>16,489,374</b>	<b>8,079,810</b>	<b>8,012,056</b>	<b>8,409,564</b>



**TRIBUNAL ELECTORAL DEL ESTADO DE MORELOS**  
Estado Analítico del Ejercicio del Presupuesto de Egresos Detallado - LDF  
Clasificación de Servicios Personales por Categoría  
Del 1 de enero al 30 de junio de 2017  
(PESOS)



Concepto	Egresos					Subejercicio
	Aprobado	Ampliaciones/ (Reducciones)	Modificado	Devengado	Pagado	
<b>Gasto No Etiquetado</b>	<b>13,515,128</b>	<b>116,582</b>	<b>13,631,710</b>	<b>5,803,295</b>	<b>5,753,391</b>	<b>7,828,415</b>
<i>Personal Administrativo y de Servicio Público</i>	<i>13,515,128</i>	<i>116,582</i>	<i>13,631,710</i>	<i>5,803,295</i>	<i>5,753,391</i>	<i>7,828,415</i>
<i>Magisterio</i>	-	-	-	-	-	-
<i>Servicios de Salud</i>	-	-	-	-	-	-
Personal Administrativo	-	-	-	-	-	-
Personal Médico, Paramédico y afín	-	-	-	-	-	-
<i>Seguridad Pública</i>	-	-	-	-	-	-
<i>Gastos Asociados a la Implementación de Nuevas Leyes Fed. o Reformas a las Mismas</i>	-	-	-	-	-	-
Nombre del Programa o Ley 1	-	-	-	-	-	-
Nombre del Programa o Ley 2	-	-	-	-	-	-
<i>Sentencias Laborales Definitivas</i>	-	-	-	-	-	-
<b>Gasto Etiquetado</b>	<b>-</b>	<b>1,363,374</b>	<b>1,363,374</b>	<b>1,363,374</b>	<b>1,363,374</b>	<b>-</b>
<i>Personal Administrativo y de Servicio Público</i>	<i>-</i>	<i>1,363,374</i>	<i>1,363,374</i>	<i>1,363,374</i>	<i>1,363,374</i>	<i>-</i>
<i>Magisterio</i>	-	-	-	-	-	-
<i>Servicios de Salud</i>	-	-	-	-	-	-
Personal Administrativo	-	-	-	-	-	-
Personal Médico, Paramédico y afín	-	-	-	-	-	-
<i>Seguridad Pública</i>	-	-	-	-	-	-
<i>Gastos Asociados a la Implementación de Nuevas Leyes Fed. o Reformas a las Mismas</i>	-	-	-	-	-	-
Nombre del Programa o Ley 1	-	-	-	-	-	-
Nombre del Programa o Ley 2	-	-	-	-	-	-
<i>Sentencias Laborales Definitivas</i>	-	-	-	-	-	-
<b>Total del Gasto en Servicios Personales</b>	<b>13,515,128</b>	<b>1,479,956</b>	<b>14,995,084</b>	<b>7,166,669</b>	<b>7,116,765</b>	<b>7,828,415</b>



**TRIBUNAL ELECTORAL DEL ESTADO DE MORELOS**  
**Estado Analítico del Ejercicio del Presupuesto de Egresos**  
**Clasificación Económica (por Tipo de Gasto)**  
**Del 1 de enero al 30 de junio de 2017**  
**(PESOS)**



Concepto	Egresos						Subejercicio
	Aprobado	Ampliaciones/ (Reducciones)	Modificado	Devengado	Pagado		
	1	2	3 = (1 + 2)	4	5	6 = (3 - 4)	
Gasto Corriente	15,000,000	117,882	15,117,882	6,708,318	6,640,564	8,409,564	
Gasto de Capital	-	8,118	8,118	8,118	8,118	-	
Amortización de la Deuda y Disminución de Pasivos	-	-	-	-	-	-	
Pensiones y Jubilaciones	-	1,363,374	1,363,374	1,363,374	1,363,374	-	
Participaciones	-	-	-	-	-	-	
<b>Total del Gasto</b>	<b>15,000,000</b>	<b>1,489,374</b>	<b>16,489,374</b>	<b>8,079,810</b>	<b>8,012,056</b>	<b>8,409,564</b>	



**TRIBUNAL ELECTORAL DEL ESTADO DE MORELOS**  
**Endeudamiento Neto**  
**Del 1 de enero al 30 de junio de 2017**  
**(PESOS)**



Identificación de Crédito o Instrumento	Contratación / Colocación A	Amortización B	Endeudamiento Neto C = A - B
<b>Créditos Bancarios</b>			
	-	-	-
	-	-	-
	-	-	-
	-	-	-
<b>NO APLICA</b>			
	-	-	-
	-	-	-
<b>Total Créditos Bancarios</b>	-	-	-
<b>Otros Instrumentos de Deuda</b>			
	-	-	-
	-	-	-
	-	-	-
	-	-	-
	-	-	-
	-	-	-
<b>Total Otros Instrumentos de Deuda</b>	-	-	-
<b>TOTAL</b>	-	-	-



TRIBUNAL ELECTORAL DEL ESTADO DE MORELOS  
Intereses de la Deuda  
Del 1 de enero al 30 de junio de 2017  
(PESOS)



Identificación de Crédito o Instrumento			Devengado	Pagado
Créditos Bancarios				
			-	-
			-	-
<b>NO APLICA</b>			-	-
			-	-
			-	-
			-	-
			-	-
			-	-
Total de Intereses de Créditos Bancarios			-	-
Otros Instrumentos de Deuda				
			-	-
			-	-
			-	-
			-	-
			-	-
			-	-
			-	-
			-	-
			-	-
			-	-
			-	-
			-	-
			-	-
Total de Intereses de Otros Instrumentos de Deuda			-	-
TOTAL			-	-

# Información Programática



**TRIBUNAL ELECTORAL  
DEL ESTADO DE MORELOS**

TRIBUNAL ELECTORAL DEL ESTADO DE MORELOS | CUENTA PÚBLICA | 2017  
PRIMER TRIMESTRE





TRIBUNAL ELECTORAL DEL ESTADO DE MORELOS  
Gasto por Categoría Programática  
Del 1 de enero al 30 de junio de 2017  
(PESOS)



Concepto	Egresos					Subejercicio
	Aprobado	Ampliaciones/ (Reducciones)	Modificado	Devengado	Pagado	
	1	2	3 = (1 + 2)	4	5	6 = (3 - 4)
<b>Programas</b>						
<b>Subsidios: Sector Social y Privado o Ent. Federativas y Municipios</b>						
Sujetos a Reglas de Operación	-	-	-	-	-	-
Otros Subsidios	-	-	-	-	-	-
<b>Desempeño de las Funciones</b>	15,000,000	1,489,374	16,489,374	8,079,810	8,012,056	8,409,564
Prestación de Servicios Públicos	-	-	-	-	-	-
Provisión de Bienes Públicos	-	-	-	-	-	-
Planeación, Seguimiento y Evaluación de Políticas Públicas	-	-	-	-	-	-
Promoción y Fomento	-	-	-	-	-	-
Regulación y Supervisión	-	-	-	-	-	-
Funciones de las Fuerzas Armadas (Únicamente Gobierno Federal)	-	-	-	-	-	-
Específicos	15,000,000	1,489,374	16,489,374	8,079,810	8,012,056	8,409,564
Proyectos de Inversión	-	-	-	-	-	-
<b>Administrativos y de Apoyo</b>						
Apoyo al Proceso Presupuestario y para Mejorar la Eficiencia Institucional	-	-	-	-	-	-
Apoyo a la Función Pública y al Mejoramiento de la Gestión	-	-	-	-	-	-
Operaciones Ajenas	-	-	-	-	-	-
<b>Compromisos</b>						
Obligaciones de Cumplimiento de Resolución Jurisdiccional	-	-	-	-	-	-
Desastres Naturales	-	-	-	-	-	-
<b>Obligaciones</b>						
Pensiones y Jubilaciones	-	-	-	-	-	-
Aportaciones a la Seguridad Social	-	-	-	-	-	-
Aportaciones a Fondos de Estabilización	-	-	-	-	-	-
Aportaciones a Fondos de Inversión y Reestructura de Pensiones	-	-	-	-	-	-
<b>Programas de Gasto Federalizado (Gobierno Federal)</b>						
Gasto Federalizado	-	-	-	-	-	-
<b>Participaciones a Entidades Federativas y Municipios</b>						
Costo financiero, deuda o apoyos a deudores y ahorradores de la banca	-	-	-	-	-	-
<b>Adeudos de ejercicios fiscales anteriores</b>						
Adeudos de ejercicios fiscales anteriores	-	-	-	-	-	-
<b>Total del Gasto</b>	15,000,000	1,489,374	16,489,374	8,079,810	8,012,056	8,409,564





TERCERA SECCIÓN  
DEL ESTADO DE MORELOS

TRIBUNAL ELECTORAL DEL ESTADO DE MORELOS  
Indicadores de Postura Fiscal  
Del 1 de enero al 30 de junio de 2017  
(PESOS)



Concepto	Estimado	Devengado	Pagado <sup>3</sup>
<b>I. Ingresos Presupuestarios (I=1+2)</b>	<b>15,000,000</b>	<b>8,683,436</b>	<b>8,520,998</b>
1. Ingresos del Gobierno de la Entidad Federativa 1	15,000,000	7,320,062	7,198,963
2. Ingresos del Sector Paraestatal 1	-	1,363,374	1,322,035
<b>II. Egresos Presupuestarios (II=3+4)</b>	<b>15,000,000</b>	<b>8,079,810</b>	<b>8,012,056</b>
3. Egresos del Gobierno de la Entidad Federativa 2	15,000,000	8,079,810	8,012,056
4. Egresos del Sector Paraestatal 2	-	-	-
<b>III. Balance Presupuestario (Superávit o Déficit) (III = I - II)</b>	<b>-</b>	<b>603,626</b>	<b>508,942</b>

Concepto	Estimado	Devengado	Pagado <sup>3</sup>
<b>III. Balance presupuestario (Superávit o Déficit)</b>	<b>-</b>	<b>603,626</b>	<b>508,942</b>
<b>IV. Intereses, Comisiones y Gastos de la Deuda</b>	<b>-</b>	<b>-</b>	<b>-</b>
<b>V. Balance Primario ( Superávit o Déficit) (V= III - IV)</b>	<b>-</b>	<b>603,626</b>	<b>508,942</b>

Concepto	Estimado	Devengado	Pagado <sup>3</sup>
<b>A. Financiamiento</b>	<b>-</b>	<b>-</b>	<b>-</b>
<b>B. Amortización de la deuda</b>	<b>-</b>	<b>-</b>	<b>-</b>
<b>C. Endeudamiento ó desendeudamiento (C = A - B)</b>	<b>-</b>	<b>-</b>	<b>-</b>

<sup>1</sup> Los Ingresos que se presentan son los ingresos presupuestarios totales sin incluir los ingresos por financiamientos. Los Ingresos del Gobierno de la Entidad Federativa corresponden a los del Poder Ejecutivo, Legislativo Judicial y Autónomos.

<sup>2</sup> Los egresos que se presentan son los egresos presupuestarios totales sin incluir los egresos por amortización. Los egresos del Gobierno de la Entidad Federativa corresponden a los del Poder Ejecutivo, Legislativo, Judicial y Órganos Autónomos.

<sup>3</sup> Para Ingresos se reportan los ingresos recaudados; para egresos se reportan los egresos pagados.



TRIBUNAL ELECTORAL  
DEL ESTADO DE MORELOS

# Anexos

CUENTA PÚBLICA | 2017  
TRIBUNAL ELECTORAL DEL ESTADO DE MORELOS  
SEGUNDO TRIMESTRE









**MORELOS**  
PODER EJECUTIVO




# Universidad Autónoma del Estado de Morelos

CUENTA PÚBLICA CONSOLIDADA  
ORGANISMOS AUTÓNOMOS  
ENERO - JUNIO

2017





UNIVERSIDAD AUTÓNOMA DEL  
ESTADO DE MORELOS

# Introducción



UNIVERSIDAD AUTÓNOMA DEL ESTADO DE MORELOS  
CUENTA PÚBLICA  
JUNIO

2017





## INTRODUCCIÓN

En cumplimiento a la Ley General de Contabilidad Gubernamental y demás lineamientos que le son aplicables, la Universidad Autónoma del Estado de Morelos emite sus Estados Contables, Presupuestales y Programáticos, mediante los cuales se plasman los resultados financieros del ejercicio de los recursos que le son otorgados, además, se da cumplimiento a la normatividad que en materia de transparencia y rendición de cuentas, señala la obligatoriedad de informar y publicar para la disposición de los diversos entes y usuarios, tanto fiscalizadores, como directivos y sociedad en general.

## PANORAMA ECONÓMICO Y FINANCIERO

Esta universidad recibe para su operación, subsidios tanto del Gobierno Federal como del Estatal, lo que permite proporcionar educación de calidad a estudiantes de escasos recursos, sin la carga de colegiaturas excesivas que obstaculicen su preparación profesional; sin embargo, en los últimos procesos de ingreso, todavía se rechazaron aspirantes por falta de cupo, por ende se requiere de más recursos para incrementar la matrícula, es por ello, que al igual que otras instituciones educativas a nivel nacional, hemos convocado a las distintas instancias gubernamentales a invertir mayor capital en la educación, a fin de que en un futuro sea factible cumplir cabalmente con este compromiso social.

Actualmente la universidad eroga conceptos no contemplados en los subsidios ordinarios tales como pago de jubilados y pensionados, horas docencia, carrera docente y otras prestaciones contractuales no reconocidas. Y por otro lado, del ejercicio 2012 al 2016, ha tenido un incremento importante de más del 80% en su matrícula. Por lo que es necesario y urgente que nuestras autoridades, incluyan esos conceptos e incrementen sustancialmente dichos subsidios, de lo contrario la viabilidad financiera de la universidad estará en riesgo en el corto plazo.

## AUTORIZACIÓN E HISTORIA

El ordenamiento legal que da vida a la Universidad Autónoma del Estado de Morelos es La Ley Orgánica que data del 22 de Noviembre de 1967 con vigencia hasta el 12 de Agosto del 2008, y la define como un Organismo Descentralizado del Gobierno del Estado de Morelos, encargada de impartir la enseñanza superior, con personalidad jurídica, patrimonio y plena autonomía en su régimen jurídico, económico y administrativo.

A partir del 13 de Agosto del 2008, la nueva Ley Orgánica define a la Universidad Autónoma del Estado de Morelos, como un Organismo Público Autónomo del Estado de Morelos, con plenas facultades de gestión y control presupuestal, personalidad jurídica y patrimonio propios cuyos fines son la prestación de servicios públicos de educación de los tipos medio superior y superior, de investigación, de difusión de la cultura y extensión de los servicios.

Desde su creación, esta universidad ha participado activamente en el quehacer cultural de nuestro estado, siendo parte importante en el desarrollo y fortalecimiento del entorno social.

### ORGANIZACIÓN Y OBJETO SOCIAL

La Misión de la UAEM es formar integralmente ciudadanos a la vez que profesionales libres, críticos y socialmente responsables, capaces de construir conscientemente su propio proyecto de vida; de contribuir a la construcción de la democracia y desenvolverse en un mundo sin fronteras, incierto y paradójico, reconociéndose como miembros del género humano y como parte de la naturaleza; de actuar ética, comunicativa y cooperativamente para contribuir a resolver los problemas y satisfacer las necesidades de los distintos sectores y grupos poblacionales del Estado de Morelos y, en general, de la sociedad globalizada en la que están insertos, así como de participar en la producción, recreación y transformación de la cultura; mediante una educación media superior y superior incluyente, con calidad y pertinencia social, comprometida con la sustentabilidad y articulada tanto a las necesidades de sus jóvenes estudiantes como a las exigencias y desafíos relacionados con la generación y aplicación de los conocimientos, la extensión de los servicios y la difusión de la cultura en el mundo contemporáneo.

## ARMONIZACIÓN CONTABLE

Después de un largo y minucioso proceso, se seleccionó la plataforma informática para registrar la información con los requerimientos de la armonización contable. En el mes de junio de 2014 se inició el proceso de implementación de dicho sistema informático, comenzando los trabajos de captura, registro y control de las operaciones del área financiera, hemos avanzado sustancialmente, tal es el caso que con base en dicho sistema hemos cumplido con la emisión de la información financiera que señala la Ley General de Contabilidad Gubernamental y el Consejo Nacional de Armonización Contable (CONAC).

Durante este periodo de implementación, trabajamos muy de cerca con nuestros auditores externos que directamente han verificado la operatividad del sistema y por ello en los dictámenes de la cuenta pública de 2014, 2015 y 2016, se ha reconocido como razonable la presentación de los estados financieros con base en dicha normatividad.

La elaboración y emisión de estos Estados Contables, Presupuestales y Programáticos, se realiza en apego a los lineamientos de la contabilidad gubernamental, cumpliendo en tiempo y forma con los requerimientos señalados para la armonización contable.

## CERTIFICACIÓN EN LA NORMA ISO 9001-2008.

En el marco institucional del PIDE 2012-2018, la Universidad Autónoma del Estado de Morelos (UAEM) asumió el compromiso de certificar sus servicios financieros, escolares, bibliotecarios y de recursos humanos bajo las nuevas reglas de modernización, para brindarle a los alumnos, exalumnos y clientes internos, servicios de calidad y así constituirnos como una Universidad socialmente responsable. Para ello se realizaron exhaustivos trabajos de análisis, de las actividades que representan cada uno de los procesos a certificar y se llevaron a cabo sesiones de trabajo con todos los implicados, personal administrativo, mandos medios y directivos para proponer mejoras, las cuales se aceptaron y el mes de octubre de 2014, en una primera etapa 11 procesos se certificaron bajo la norma de calidad ISO 9001-2008. Para 2015 4 procesos se adicionaron y certificaron, y el pasado mes de octubre de 2016 se certificaron 5 procesos más, por lo que a la fecha ya contamos con 20 procesos certificados bajo dicha norma.

**Procesos certificados:**


- Admisión de aspirantes de nuevo ingreso.
- Petición de examen de titulación y expedición de títulos.
- Control Presupuestal.
- Registro de ingreso y del egreso.
- Nómina.
- Prestaciones al personal.
- Movimientos y altas del personal.
- Incidencias del personal.
- Capacitación al personal.
- Gestión e integración de recursos de información.
- Servicios bibliotecarios.
- Desarrollo de colecciones.
- Cálculo y pago de cuotas Obrero-Patronales (INFONAVIT).
- Suficiencia presupuestal de fichas técnicas para el personal contratado por honorarios.
- Validación académica del alumno y actualización del SADCE.
- Evaluación y actualización de estímulos al desempeño del personal docente.
- Soporte técnico de primera instancia, de comunicaciones y de seguridad informática.
- Movilidad estudiantil.
- Gestión de altas y bajas de alumnos en el IMSS.
- Certificación del Servicio Social.

**CERTIFICACIÓN EN LA NORMA AMBIENTAL ISO 14001-2015**

Nuestro compromiso social, va de la mano con un desarrollo sustentable, por ello el pasado 8 de diciembre de 2016 después de un arduo proceso para la certificación y adecuaciones internas, se logró la certificación en la norma ISO 14001-2015, lo que implica un gran compromiso de la Universidad con el medio ambiente, lograron certificarse 5 edificios:

- Torre de Rectoría
- Biblioteca Central Universitaria
- Centro de Investigación en Biodiversidad y Conservación (CIByC)
- Museo de Arte Indígena Contemporáneo
- Escuela de Ciencias del Deporte

De esta manera, nos posicionamos como una de las pocas instituciones de educación superior que han realizado la labor de diseñar e implementar la certificación como un sistema de gestión, que garantice la calidad en el desempeño de sus funciones.



UNIVERSIDAD AUTÓNOMA DEL  
ESTADO DE MORELOS

# Información Contable



CUENTA PÚBLICA  
UNIVERSIDAD AUTÓNOMA DEL ESTADO DE MORELOS  
JUNIO

2017



Concepto	2017	2016	Concepto	2017	2016
<b>INGRESOS Y OTROS BENEFICIOS</b>			<b>GASTOS Y OTRAS PÉRDIDAS</b>		
Ingresos de la Gestión	75,572,604	170,049,132	Gastos de Funcionamiento	1,192,799,984	2,188,841,658
Impuestos	-	-	Servicios Personales	1,053,573,360	1,845,871,073
Cuotas y Aportaciones de Seguridad Social	-	-	Materiales y Suministros	19,759,885	67,071,989
Contribuciones de Mejoras	-	-	Servicios Generales	119,466,739	275,898,596
Derechos	-	-	Transferencia, Asignaciones, Subsidios y Otras Ayudas	-	-
Productos de Tipo Corriente	-	-	Transferencias Internas y Asignaciones al Sector Público	-	-
Aprovechamientos de Tipo Corriente	75,572,604	170,049,132	Transferencias al Resto del Sector Público	-	-
Ingresos por Venta de Bienes y Servicios	-	-	Subsidios y Subvenciones	-	-
Ingresos no Comprendidos en las Fracciones de la Ley de	-	-	Ayudas Sociales	-	-
Ingresos Causados en Ejercicios Fiscales Anteriores Pendientes	-	-	Pensiones y Jubilaciones	-	-
de Liquidación o Pago	-	-	Transf. a Fideicomisos, Mandatos y Contratos Análogos	-	-
Participaciones, Aportaciones, Transferencias, Asignaciones,	1,275,406,920	1,924,369,483	Transferencias a la Seguridad Social	-	-
Subsidios y Otras Ayudas	-	-	Donativos	-	-
Participaciones y Aportaciones	53,291,636	131,417,450	Transferencias al Exterior	-	-
Transferencia, Asignaciones, Subsidios y Otras ayudas	1,222,115,284	1,792,952,033	Participaciones y Aportaciones	-	-
Otros Ingresos y Beneficios	17,428,081	145,548,709	Participaciones	-	-
Ingresos Financieros	7,707,228	11,980,887	Aportaciones	-	-
Incremento por Variación de Inventarios	-	-	Convenios	-	-
Disminución del Exceso de Estimaciones por Pérdida o	-	-	Intereses, Comisiones y Otros Gastos de la Deuda Púb.	13,991,927	26,534,450
Deterioro u Obsolescencia	-	-	Intereses de la Deuda Pública	13,414,124	22,254,242
Disminución del Exceso de Provisiones	-	-	Comisiones de la Deuda Pública	74,189	142,276
Otros Ingresos y Beneficios Varios	9,720,853	133,567,822	Gastos de la Deuda Pública	-	-
Total de Ingresos y Otros Beneficios	1,368,407,605	2,239,967,324	Costo por Coberturas	503,614	4,137,932
			Apoyos Financieros	-	-
			Otros Gastos y Pérdidas Extraordinarias	44,810,895	91,555,642
			Estimaciones, Depreciaciones, Deterioros, Obsolescencia y		
			Amortizaciones	44,810,895	91,555,642
			Provisiones	-	-
			Disminución de Inventarios	-	-
			Aumento por Insuficiencia de Estimaciones por Pérdida o	-	-
			Deterioro y Obsolescencia	-	-
			Aumento por Insuficiencia de Provisiones	-	-
			Otros Gastos	-	-
			Inversión Pública	-	-
			Inversión Pública no Capitalizable	-	-
			Total de Gastos y Otras Pérdidas	1,251,602,806	2,306,931,750
			Resultados del Ejercicio (Ahorro/Desahorro)	116,804,799	(66,964,426)

Bajo protesta de decir verdad declaramos que los Estados Financieros y sus Notas son razonablemente correctos y responsabilidad del emisor.



CONCEPTO	30 de Junio 2017	31 de diciembre 2016	CONCEPTO	30 de Junio 2017	31 de diciembre 2016
<b>ACTIVO</b>			<b>PASIVO</b>		
<b>Activo Circulante</b>			<b>Pasivo Circulante</b>		
Efectivo y Equivalentes	452,812,165	371,127,593	Cuentas por Pagar a Corto Plazo	285,006,842	226,974,966
Efectivo	-	-	Servicios Personales por Pagar a Corto Plazo	98,251,662	104,095,423
Bancos/Tesorería	102,977,489	95,252,250	Proveedores por Pagar a Corto Plazo	52,685,551	36,163,508
Bancos/Dependencias y Otros	-	-	Contratistas por Obras Públicas por Pagar a Corto Plazo	-	2,171,328
Inversiones Temporales (Hasta 3 meses)	349,834,676	275,875,343	Participaciones y Aportaciones por Pagar a Corto Plazo	-	-
Fondos con Afectación Específica	-	-	Transferencias Otorgadas por Pagar a Corto Plazo	-	-
Depósitos de Fondos de Terceros en Garantía y/o Admón.	-	-	Int., Comisiones y Otros Gastos de la Deuda Púb. por Pagar a Corto Plazo	133,968,563	83,644,825
Otros Efectivos y Equivalentes	-	-	Retenciones y Contribuciones por Pagar a Corto Plazo	-	-
Derechos a Recibir Efectivo o Equivalentes	748,131,883	26,217,536	Devoluciones de la Ley de Ingresos por Pagar a Corto Plazo	101,066	899,882
Inversiones Financieras de Corto Plazo	-	-	Otras Cuentas por Pagar a Corto Plazo	-	-
Cuentas por Cobrar a Corto Plazo	1,962	1,042	Documentos por Pagar a Corto Plazo	472,686,000	-
Deudores Diversos por Cobrar a Corto Plazo	272,152,391	22,732,869	Documentos Comerciales por Pagar a Corto Plazo	-	-
Ingresos por Recuperar a Corto Plazo	2,471,861	2,480,828	Documentos con Contratistas por Obras Púb. por Pagar a Corto Plazo	-	-
Deudores por Anticipos de la Tesorería a Corto Plazo	-	-	Otros Documentos por Pagar a Corto Plazo	472,686,000	-
Préstamos Otorgados a Corto Plazo	819,669	1,002,797	Porción a Corto Plazo de la Deuda Pública a Largo Plazo	17,175,552	-
Otros Derechos a Recibir Efectivo o Equiv. a Corto Plazo	472,686,000	-	Porción a Corto Plazo de la Deuda Pública Interna	17,175,552	-
Derechos a Recibir Bienes o Servicios	-	-	Porción a Corto Plazo de la Deuda Pública Externa	-	-
Ant. a Proveedores por Adq. de Bienes y Prest. de Serv. a Corto Plazo	-	-	Porción a Corto Plazo de Arrendamiento Financiero	-	-
Ant. a Proveedores por Adq. de Bienes Imm. y Muebles a Corto Plazo	-	-	Titulos y Valores a Corto Plazo	-	-
Ant. a Proveedores por Adq. de Bienes Intangibles a Corto Plazo	-	-	Titulos y Valores de la Deuda Pública Interna a Corto Plazo	-	-
Anticipo a Contratistas por Obras Públicas a Corto Plazo	-	-	Titulos y Valores de la Deuda Pública Externa a Corto Plazo	-	-
Otros Derechos a Recibir Bienes o Servicios a Corto Plazo	-	-	Pasivos Diferidos a Corto Plazo	1,022,860	9,443,765
Inventarios	-	-	Ingresos Cobrados por Adelantado a Corto Plazo	-	-
Inventario de Mercancías para Venta	-	-	Intereses Cobrados por Adelantado a Corto Plazo	-	-
Inventario de Mercancías Terminadas	-	-	Otros Pasivos Diferidos a Corto Plazo	1,022,860	9,443,765
Inventario de Mercancías en Proceso de Elaboración	-	-	Fondos y Bienes de Terceros en Garantía y/o Admón. a C. P.	83,269	83,269
Inventario de Materias Primas, Mat. y Suministros para Producción	-	-	Fondos en Garantía a Corto Plazo	83,269	83,269
Bienes en Tránsito	-	-	Fondos en Administración a Corto Plazo	-	-
Almacenes	-	-	Fondos Contingentes a Corto Plazo	-	-
Almacén de Materiales y Suministros de Consumo	-	-	Fondos de Fideicomisos, Mandatos y Contratos Análogos a Corto Plazo	-	-
Estimación por Pérdida o Deterioro de Activos Circulantes	-	-	Otros Fondos de Terceros en Garantía y/o Administración a Corto Plazo	-	-
Est. para Ctas. Incobrables por Derechos a Recibir Efectivo o Equiv.	-	-	Valores y Bienes en Garantía a Corto Plazo	-	-
Estimación por Deterioro de Inventarios	-	-	Provisiones a Corto Plazo	-	-
Otros Activos Circulantes	-	-	Provisión para Demandas y Juicios a Corto Plazo	-	-
Valores en Garantía	-	-	Provisión para Contingencias a Corto Plazo	-	-
Bienes en Garantía (excluye depósitos de fondos)	-	-	Otras Provisiones a Corto Plazo	-	-
Bienes Deriv. de Embargos, Decom., Aseguramientos y Dación en Pago	-	-	Otros Pasivos a Corto Plazo	344,341,100	121,926,555
Adquisición con Fondos de Terceros	-	-	Ingresos por Clasificar	324,106,326	100,501,462
	-	-	Recaudación por Participar	-	-
	-	-	Otros Pasivos Circulantes	20,234,774	21,425,093
<b>Total de Activos Circulantes</b>	<b>1,200,944,048</b>	<b>397,345,129</b>	<b>Total de Pasivos Circulantes</b>	<b>1,120,315,623</b>	<b>358,428,555</b>

CONCEPTO	30 de Junio 2017	31 de diciembre 2016	CONCEPTO	30 de Junio 2017	31 de diciembre 2016
<b>Activo No Circulante</b>			<b>Pasivo No Circulante</b>		
Inversiones Financieras a Largo Plazo	-	-	Cuentas por Pagar a Largo Plazo	-	-
Derechos a Recibir Efectivo o Equivalentes a Largo Plazo	-	-	Documentos por Pagar a Largo Plazo	-	-
Bienes Inmuebles, Infraestructura y Const. en Proceso	3,887,268,110	3,304,491,866	Deuda Pública a Largo Plazo	266,030,378	300,381,482
Bienes Muebles	677,335,520	660,929,630	Pasivos Diferidos a Largo Plazo	-	-
Activos Intangibles	19,934,075	18,777,970	Fdos. y Bienes de Terceros en Garantía y/o en Admón. a L.P.	-	-
Depreciación, Deterioro y Amortización Acumulada de Bienes	(198,117,730)	(146,868,400)	Provisiones a Largo Plazo	-	-
Activos Diferidos	3,244,822	810,759	<b>Total de Pasivos No Circulantes</b>	<b>266,030,378</b>	<b>300,381,482</b>
Estimación por Pérdida o Deterioro de Activos no Circulantes	-	-	<b>Total del Pasivo</b>	<b>1,386,346,001</b>	<b>658,810,037</b>
Otros Activos no Circulantes	-	-	<b>HACIENDA PÚBLICA / PATRIMONIO</b>		
<b>Total de Activos No Circulantes</b>	<b>4,389,664,797</b>	<b>3,838,141,825</b>	<b>Hacienda Pública / Patrimonio Contribuido</b>	<b>1,330,302,951</b>	<b>1,346,986,985</b>
<b>Total del Activo</b>	<b>5,590,608,845</b>	<b>4,235,486,954</b>	Aportaciones	495,289,658	502,533,181
			Donaciones de Capital	835,013,293	844,453,804
			Actualización de la Hacienda Pública / Patrimonio	-	-
			<b>Hacienda Pública / Patrimonio Generado</b>	<b>2,873,959,893</b>	<b>2,229,689,932</b>
			Resultados del Ejercicio (Ahorro / Desahorro)	116,804,799	(66,964,426)
			Resultados de Ejercicios Anteriores	(23,326,237)	43,638,189
			Revalúos	2,876,984,755	2,349,472,448
			Reservas	-	-
			Rectificaciones de Resultados de Ejercicios Anteriores	(96,503,424)	(96,456,279)
			<b>Exceso o Insuficiencia en la Actualización de la Hacienda Pública / Patrimonio</b>	<b>-</b>	<b>-</b>
			Resultado por Posición Monetaria	-	-
			Resultado por Tenencia de Activos no Monetarios	-	-
			<b>Total Hacienda Pública / Patrimonio</b>	<b>4,204,262,844</b>	<b>3,576,676,917</b>
			<b>Total del Pasivo y Hacienda Pública / Patrimonio</b>	<b>5,590,608,845</b>	<b>4,235,486,954</b>

Bajo protesta de decir verdad declaramos que los Estados Financieros y sus Notas son razonablemente correctos y responsabilidad del emisor.

Concepto		Origen	Aplicación	Concepto		Origen	Aplicación
<b>ACTIVO</b>		<b>51,249,330</b>	<b>1,406,371,221</b>	<b>PASIVO</b>		<b>770,307,973</b>	<b>42,772,009</b>
<b>Activo Circulante</b>		-	<b>803,598,919</b>	<b>Pasivo Circulante</b>		<b>770,307,973</b>	<b>8,420,905</b>
Efectivo y Equivalentes		-	81,684,572	Cuentas por Pagar a Corto Plazo		58,031,876	-
Derechos a Recibir Efectivo o Equivalentes		-	721,914,347	Documentos por Pagar a Corto Plazo		472,686,000	-
Derechos a Recibir Bienes o Servicios		-	-	Porción a Corto Plazo de la Deuda Pública a Largo Plazo		17,175,552	-
Inventarios		-	-	Títulos y Valores a Corto Plazo		-	-
Almacenes		-	-	Pasivos Diferidos a Corto Plazo		-	8,420,905
Estimación por Pérdida o Deterioro de Activos Circulantes		-	-	Fdos. y Bienes de Terceros en Garantía y/o Admón. a C. P.		-	-
Otros Activos Circulantes		-	-	Provisiones a Corto Plazo		-	-
		-	-	Otros Pasivos a Corto Plazo		222,414,545	-
<b>Activo No Circulante</b>		<b>51,249,330</b>	<b>602,772,302</b>	<b>Pasivo No Circulante</b>		-	<b>34,351,104</b>
Inversiones Financieras a Largo Plazo		-	-	Cuentas por Pagar a Largo Plazo		-	-
Derechos a Recibir Efectivo o Equivalentes a Largo Plazo		-	-	Documentos por Pagar a Largo Plazo		-	-
Bienes Inmuebles, Infraestructura y Constr. en Proceso		-	582,776,244	Deuda Pública a Largo Plazo		-	-
Bienes Muebles		-	16,405,890	Pasivos Diferidos a Largo Plazo		-	34,351,104
Activos Intangibles		-	1,156,105	Fdos. y Bienes de Terceros en Garantía y/o Admón. a L. P.		-	-
Depreciación, Deterioro y Amort. Acumulada de Bienes		51,249,330	-	Provisiones a Largo Plazo		-	-
Activos Diferidos		-	2,434,063	<b>HACIENDA PÚBLICA / PATRIMONIO</b>		<b>711,281,532</b>	<b>83,695,605</b>
Est. por Pérdida o Deterioro de Activos no Circulantes		-	-	<b>Hacienda Pública / Patrimonio Contribuido</b>		-	<b>16,684,034</b>
Otros Activos no Circulantes		-	-	Aportaciones		-	7,243,523
		-	-	Donaciones de Capital		-	9,440,511
		-	-	Actualización de la Hacienda Pública / Patrimonio		-	-
		-	-	<b>Hacienda Pública / Patrimonio Generado</b>		<b>711,281,532</b>	<b>67,011,571</b>
		-	-	Resultados del Ejercicio (Ahorro / Desahorro)		183,769,225	-
		-	-	Resultados de Ejercicios Anteriores		-	66,964,426
		-	-	Revaluos		527,512,307	-
		-	-	Reservas		-	-
		-	-	Rectificaciones de Resultados de Ejercicios Anteriores		-	47,145
		-	-	<b>Exceso o Insuficiencia en la Actualización de la Hacienda Pública / Patrimonio</b>		-	-
		-	-	Resultado por Posición Monetaria		-	-
		-	-	Resultado por Tenencia de Activos no Monetarios		-	-

Bajo protesta de decir verdad declaramos que los Estados Financieros y sus Notas son razonablemente correctos y responsabilidad del emisor.

Concepto	Saldo Inicial 1	Cargos del Periodo 2	Abonos del Periodo 3	Saldo Final 4=(1+2-3)	Variación del Periodo (4-1)
<b>ACTIVO</b>	<b>4,235,486,954</b>	<b>9,344,029,007</b>	<b>7,988,907,116</b>	<b>5,590,608,845</b>	<b>1,355,121,891</b>
<i>Activo Circulante</i>	<i>397,345,129</i>	<i>8,643,290,287</i>	<i>7,839,691,368</i>	<i>1,200,944,048</i>	<i>803,598,919</i>
Efectivo y Equivalentes	371,127,593	7,100,947,128	7,019,262,556	452,812,165	81,684,572
Derechos a Recibir Efectivo o Equivalentes	26,217,536	1,516,285,069	794,370,722	748,131,883	721,914,347
Derechos a Recibir Bienes o Servicios	-	-	-	-	-
Inventarios	-	-	-	-	-
Almacenes	-	26,058,090	26,058,090	-	-
Estimación por Pérdida o Deterioro de Activos Circulantes	-	-	-	-	-
Otros Activos Circulantes	-	-	-	-	-
<b>Activo No Circulante</b>	<b>3,838,141,825</b>	<b>700,738,720</b>	<b>149,215,748</b>	<b>4,389,664,797</b>	<b>551,522,972</b>
Inversiones Financieras a Largo Plazo	-	-	-	-	-
Derechos a Recibir Efectivo o Equivalentes a Largo Plazo	-	-	-	-	-
Bienes Inmuebles, Infraestructura y Constr. en Proceso	3,304,491,866	660,876,868	78,100,624	3,887,268,110	582,776,244
Bienes Muebles	660,929,630	23,967,888	7,561,998	677,335,520	16,405,890
Activos Intangibles	18,777,970	1,286,865	130,760	19,934,075	1,156,105
Depreciación, Deterioro y Amort. Acumulada de Bienes	(146,868,400)	-	51,249,330	(198,117,730)	(51,249,330)
Activos Diferidos	810,759	14,607,099	12,173,036	3,244,822	2,434,063
Est. por Pérdida o Deterioro de Activos no Circulantes	-	-	-	-	-
Otros Activos no Circulantes	-	-	-	-	-

Bajo protesta de decir verdad declaramos que los Estados Financieros y sus Notas son razonablemente correctos y responsabilidad del emisor.

Denominación de la Deuda Pública y Otros Pasivos	Saldo al 31 de Diciembre de 2016	Disposiciones del Periodo	Amortizaciones del Periodo	Revaluaciones, Reclasificaciones y Otros Ajustes	Saldo Final del Periodo	Pago de Intereses del Periodo	Pago de Comisiones y demás costos asociados durante el Periodo
<b>Deuda Pública</b>	<b>300,381,482</b>	-	<b>17,175,552</b>	-	<b>283,205,930</b>	<b>13,414,124</b>	<b>74,189</b>
<i>Corto Plazo</i>	-	-	-	-	-	<b>13,414,124</b>	<b>74,189</b>
Instituciones de Crédito	-	-	-	-	-	13,414,124	74,189
Títulos y Valores	-	-	-	-	-	-	-
Arrendamientos Financieros	-	-	-	-	-	-	-
<i>Largo Plazo</i>	<b>300,381,482</b>	-	<b>17,175,552</b>	-	<b>283,205,930</b>	-	-
Instituciones de Crédito	300,381,482	-	17,175,552	-	283,205,930	-	-
Títulos y Valores	-	-	-	-	-	-	-
Arrendamientos Financieros	-	-	-	-	-	-	-
<b>Otros Pasivos</b>	<b>358,428,555</b>	-	-	-	<b>1,103,140,071</b>	-	-
<b>Total de la Deuda Pública y Otros Pasivos</b>	<b>658,810,037</b>	-	-	-	<b>1,386,346,001</b>	-	-
<i>Deuda Contingente<sup>1</sup> (Informativo)</i>							
Deuda Contingente 1	-	-	-	-	-	-	-
Deuda Contingente 2	-	-	-	-	-	-	-
Deuda Contingente xx	-	-	-	-	-	-	-
<i>Valor de Instrumentos Bono Cupón Cero<sup>2</sup></i>							
Instrumento Bono Cupón Cero 1	-	-	-	-	-	-	-
Instrumento Bono Cupón Cero 2	-	-	-	-	-	-	-
Instrumento Bono Cupón Cero 3	-	-	-	-	-	-	-

1 Se refiere a cualquier Financiamiento sin fuente o garantía de pago definida, que sea asumida de manera solidaria o subsidiaria por las Entidades Federativas con sus Municipios, organismos descentralizados y empresas de participación estatal mayoritaria y fideicomisos, locales o municipales, y por los Municipios con sus respectivos organismos descentralizados y empresas de participación municipal mayoritaria.

2 Se refiere al valor del Bono Cupón Cero que respalda el pago de los créditos asociados al mismo (Activo).

Obligaciones a Corto Plazo	Monto Contratado	Plazo Pactado	Tasa de Interés	Comisiones y Costos Relacionados	Tasa Efectiva
<b>Obligaciones a Corto Plazo (Informativo)</b>					
<i>Crédito 1</i>	-	-	-	-	-
<i>Crédito 2</i>	-	-	-	-	-
<i>Crédito xx</i>	-	-	-	-	-

Bajo protesta de decir verdad declaramos que los Estados Financieros y sus Notas son razonablemente correctos y responsabilidad del emisor.

Denominación de las Obligaciones Diferentes de Financiamiento	Fecha del Contrato	Fecha de inicio de operación del proyecto	Fecha de vencimiento	Monto de la inversión pactado	Plazo pactado	Monto promedio mensual del pago de la contraprestación	Monto promedio mensual del pago correspondiente al pago de inversión	Monto pagado de la inversión al 30 de junio de 2017	Monto pagado de la inversión actualizado al 30 de junio de 2017	Saldo pendiente por pagar de la inversión al 30 de junio de 2017
<b>Asociaciones Público Privadas</b>				-		-	-	-	-	-
APP 1				-		-	-	-	-	-
APP 2				-		-	-	-	-	-
APP 3				-		-	-	-	-	-
APP xx				-		-	-	-	-	-
<b>Otros Instrumentos</b>				-		-	-	-	-	-
Otro Instrumentos 1				-		-	-	-	-	-
Otro Instrumentos 2				-		-	-	-	-	-
Otro Instrumentos 3				-		-	-	-	-	-
Otro Instrumentos xx				-		-	-	-	-	-
<b>Total de Obligaciones Diferentes de Financiamiento</b>				-		-	-	-	-	-

Bajo protesta de decir verdad declaramos que los Estados Financieros y sus Notas son razonablemente correctos y responsabilidad del emisor.

Concepto	Hacienda Pública/Patrimonio Contribuido	Hacienda Pública/Patrimonio Generado de Ejercicios Anteriores	Hacienda Pública/Patrimonio Generado del Ejercicio	Ajustes por Cambios de Valor	TOTAL
<b>Rectificaciones de Resultados de Ejercicios Anteriores</b>	-	(96,456,279)	(47,145)	-	(96,503,424)
<b>Patrimonio Neto Inicial Ajustado del Ejercicio</b>	1,346,986,985	-	-	-	1,346,986,985
<i>Aportaciones</i>	502,533,181	-	-	-	502,533,181
<i>Donaciones de Capital</i>	844,453,804	-	-	-	844,453,804
<i>Actualización de la Hacienda Pública / Patrimonio</i>	-	-	-	-	-
<b>Variaciones de la Hacienda Pública / Patrimonio Neto del Ejercicio</b>	-	2,393,110,637	(66,964,426)	-	2,326,146,211
<i>Resultados del Ejercicio (Ahorro / Desahorro)</i>	-	-	(66,964,426)	-	(66,964,426)
<i>Resultados de Ejercicios Anteriores</i>	-	43,638,189	-	-	43,638,189
<i>Revalúos</i>	-	2,349,472,448	-	-	2,349,472,448
<i>Reservas</i>	-	-	-	-	-
<b>Hacienda Pública / Patrimonio Neto Final del Ej. 2016</b>	1,346,986,985	2,296,654,358	(66,964,426)	-	3,576,676,917
<b>Cambios en la Hacienda Pública / Patrimonio Neto del Ejercicio</b>	(16,684,034)	-	-	-	(16,684,034)
<i>Aportaciones</i>	(7,243,523)	-	-	-	(7,243,523)
<i>Donaciones de Capital</i>	(9,440,511)	-	-	-	(9,440,511)
<i>Actualización de la Hacienda Pública / Patrimonio</i>	-	-	-	-	-
<b>Variaciones de la Hacienda Pública / Patrimonio Neto del Ejercicio</b>	-	460,547,881	116,804,799	-	577,352,680
<i>Resultados del Ejercicio (Ahorro / Desahorro)</i>	-	-	116,804,799	-	116,804,799
<i>Resultados de Ejercicios Anteriores</i>	-	(66,964,426)	-	-	(66,964,426)
<i>Revalúos</i>	-	527,512,307	-	-	527,512,307
<i>Reservas</i>	-	-	-	-	-
<b>Saldo Neto en la Hacienda Pública / Patrimonio 2017</b>	1,330,302,951	2,757,202,239	116,757,654	-	4,204,262,844

Bajo protesta de decir verdad declaramos que los Estados Financieros y sus Notas son razonablemente correctos y responsabilidad del emisor.

Concepto	2017	2016	Concepto	2017	2016
<b>Flujos de Efectivo de las Actividades de Gestión</b>					
<b>Origen</b>	<b>1,368,407,605</b>	<b>2,239,967,324</b>	<b>Flujos de Efectivo de las Actividades de Inversión</b>	<b>1,331,894,058</b>	<b>2,746,290,253</b>
Impuestos	-	-	Origen	-	-
Cuotas y Aportaciones de Seguridad Social	-	-	Bienes Inmuebles, Infraestructura y Construcciones en Proceso	-	-
Contribuciones de mejoras	-	-	Bienes Muebles	-	-
Derechos	-	-	Otros Orígenes de Inversión	1,331,894,058	2,746,290,253
Productos de Tipo Corriente	-	-	<b>Aplicación</b>	<b>1,349,838,733</b>	<b>2,868,681,316</b>
Aprovechamientos de Tipo Corriente	75,572,604	170,049,132	Bienes Inmuebles, Infraestructura y Construcciones en Proceso	582,776,244	2,512,540,485
Ingresos por Venta de Bienes y Servicios	-	-	Bienes Muebles	16,405,890	121,538,871
Ingresos no Comprendidos en las Fracciones de la Ley de Ingresos Causados en Ejercicios Fiscales Anteriores	53,291,636	131,417,450	Otras Aplicaciones de Inversión	750,656,599	234,601,960
Pendientes de Liquidación o Pago	1,222,115,284	1,792,952,033	<b>Flujos Netos de Efectivo por Act. de Inversión</b>	<b>(17,944,675)</b>	<b>(122,391,063)</b>
Participaciones y Aportaciones	17,428,081	145,548,709	<b>Flujo de Efectivo de las Actividades de Financiamiento</b>		
Transf., Asignaciones y Subsidios y Otras Ayudas	-	-	Origen	(17,175,552)	(34,351,104)
Otros Orígenes de Operación	-	-	Endeudamiento Neto	(17,175,552)	(34,351,104)
<b>Aplicación</b>	<b>1,237,610,879</b>	<b>2,280,397,300</b>	Interno	-	-
Servicios Personales	1,053,573,360	1,845,871,073	Externo	-	-
Materiales y Suministros	19,759,885	67,071,989	Otros Orígenes de Financiamiento	-	-
Servicios Generales	119,466,739	275,898,596	<b>Aplicación</b>	<b>13,991,927</b>	<b>26,534,450</b>
Transf. Internas y Asignaciones al Sector Público	-	-	Servicios de la Deuda	-	-
Transferencias al resto del Sector Público	-	-	Interno	-	-
Subsidios y Subvenciones	-	-	Externo	-	-
Ayudas Sociales	-	-	Otras Aplicaciones de Financiamiento	13,991,927	26,534,450
Pensiones y Jubilaciones	-	-	<b>Flujos Netos de Efectivo por Act. de Financiamiento</b>	<b>(31,167,479)</b>	<b>(60,885,554)</b>
Transf. a Fideicomisos, Mandatos y Contratos Análogos	-	-	<b>Incremento/Disminución Neta en el Efectivo y Equivalentes al Efectivo</b>	<b>81,684,572</b>	<b>(223,706,593)</b>
Transferencias a la Seguridad Social	-	-	Efectivo y Equivalente al Efectivo al Inicio del Ejercicio	371,127,593	594,834,186
Donativos	-	-	<b>Flujos Netos de Efectivo por Act. de Gestión</b>	<b>452,812,165</b>	<b>371,127,593</b>
Transferencias al Exterior	-	-			
Participaciones	-	-			
Aportaciones	-	-			
Convenios	-	-			
Otras Aplicaciones de Operación	44,810,895	91,555,642			
<b>Flujos Netos de Efectivo por Act. de Gestión</b>	<b>130,796,726</b>	<b>(40,429,976)</b>			

Bajo protesta de decir verdad declaramos que los Estados Financieros y sus Notas son razonablemente correctos y responsabilidad del emisor.



## INFORME DE PASIVOS CONTINGENTES

### 1. FONDO DE CONTINGENCIAS.

Representa el saldo del Fondo de Contingencias para accidentes, casos fortuitos y de fuerza mayor, que pudieran sufrir alumnos, docentes y trabajadores de esta máxima casa de estudios, esta partida fue autorizada por el Consejo Universitario en su sesión ordinaria de fecha 11 de diciembre de 2015. Con un porcentaje del 0.10% del presupuesto autorizado. Que para este ejercicio resulta en \$3'093,926.00 (tres millones noventa y tres mil novecientos veintiséis pesos 00/100 M.N.)

### 2. PLAN DE PENSIONES NIF D3.

A fin de dar cumplimiento a diversas disposiciones relacionadas con el plan de pensiones y/o prestaciones contingentes, disposiciones que establece la Ley General de Contabilidad Gubernamental, la Secretaria de Educación Pública, el Consejo Mexicano para la Investigación y Desarrollo de Normas de Información Financiera, A.C. (NIF D3), así como la Unidad de Contabilidad Gubernamental (NEIFGSP 008), se realizó la Valuación Actuarial de las Obligaciones por el régimen de Seguridad Social del personal en la cual se observó la NIF D3, cuyo reporte de fecha 21 de marzo de 2017 concluye, que la institución deberá registrar en sus Estados Financieros, el importe de \$9,613'372,685 (Nueve mil seiscientos trece millones trescientos setenta y dos mil seiscientos ochenta y cinco pesos 00/100 M.N.). Dicha valuación, la elaboró Valuaciones Actuariales del Norte. S.C.

Ahora bien, ante la disposición de la NIF D3 de reconocer en la información financiera el pasivo por beneficios a los empleados, la NEIFGSSP 008 dispone que el registro de estos pasivos es de aplicación obligatoria siempre y cuando no implique la determinación de un resultado del ejercicio de naturaleza desfavorable; por lo tanto, la obligatoriedad de su revelación y el reconocimiento contable de los beneficios de los empleados, se determina de la siguiente manera: Provisión Contable: \$9,720'016,981 (nueve mil setecientos veinte millones dieciséis mil novecientos ochenta y un pesos 00/100 M.N), Activo del Plan: \$106'644,296 (ciento seis millones seiscientos cuarenta y cuatro mil doscientos noventa y seis 00/100 M.N) y un pasivo neto proyectado de \$9,613'372,685 (nueve mil seiscientos trece millones trescientos setenta y dos mil seiscientos ochenta y cinco pesos 00/100 M.N)

### **3. JUICIOS LABORALES.**

Se integra por el monto estimado, que representaría una resolución desfavorable en todos los juicios de carácter laboral vigentes, se presupuestó un monto de \$15'189,000.00 (quince millones ciento ochenta y nueve mil pesos 00/100 M.N.)

### **4. NOTA GENERAL.**

Las cifras reportadas en estas cuentas son de carácter informativo, en el control presupuestal es donde cada partida específica tiene su monto autorizado, comprometido, devengado, ejercido y pagado. Para modificar las cifras se requiere una solicitud del área usuaria, el análisis y autorización de la Dirección General de Administración.

**NOTAS A LOS ESTADOS FINANCIEROS  
(Pesos)**

**a) NOTAS DE DESGLOSE**

**I) NOTAS AL ESTADO DE SITUACIÓN FINANCIERA**

**Activo**

**Efectivo y Equivalentes \$ 452'812,165**

**1. BANCOS / TESORERÍA**

Representan los montos de recursos etiquetados que recibe la Universidad para aplicarse a proyectos y obras con fondos provenientes de organismos de apoyo externo, como son: CONACYT, Fondo de Aplicaciones Múltiples (FAM), el Programa de Mejoramiento de Profesorado (PROMEP), entre otros, así como también, los montos de las cuentas bancarias de Escuelas y Facultades (bancos no presupuestales).

**TOTAL \$ 102'977,489**

**2. INVERSIONES TEMPORALES**

Esta cuenta corresponde a los recursos presupuestales invertidos en valores de renta fija y su control permite realizar movimientos en forma directa, sólo a través de las respectivas cuentas de cheques, también considera, el fideicomiso fondo de jubilaciones y pensiones, inversiones en fideicomiso no presupuestales, inversiones en valores no presupuestales y la inversión en pagaré liquidable al vencimiento con Banco Interacciones por 75 millones de pesos.

**TOTAL \$ 349'834,676**

**Derechos a recibir Efectivo o Equivalentes \$ 748'131,883**

**3. CUENTAS POR COBRAR**

La integración de las cuentas por cobrar se refiere a:

Funcionarios y empleados

Financiamiento comercial

Variaciones en la nómina

Otras cuentas por cobrar

**TOTAL \$ 1,962**

**4. DEUDORES DIVERSOS POR COBRAR A CORTO PLAZO**

Su saldo representa los adeudos por:

Fondos revolventes

Gastos por comprobar

Otros deudores

**TOTAL \$ 272'152,391**

**5. CONTRIBUCIONES POR RECUPERAR A CORTO PLAZO**

Representa el subsidio al empleo pagado a los empleados, así como el impuesto al valor agregado (IVA) pagado por las operaciones por los que la universidad retiene dicho impuesto.

**TOTAL \$ 2'471,861**

**6. PRÉSTAMOS OTORGADOS A CORTO PLAZO**

Su saldo representa el importe de los préstamos otorgados a los trabajadores por los conceptos de:

Préstamos personales (funcionarios y empleados)

Préstamos para créditos de zapatos o llantas

**TOTAL \$ 819,669**

## 7. OTROS DERECHOS A RECIBIR EFECTIVO O EQUIVALENTES

Se integra por aquellos conceptos que conforman el déficit al cierre del ejercicio 2016, mismos que oportunamente se gestionaron ante la SEP y sin embargo; a la fecha, nuestras autoridades federales no han radicado el recurso. Por lo tanto, para efectos informativos y de control, se reflejan en estas cuentas de orden del Estado de Situación Financiera; conforme se reciba el recurso, se realizarán las afectaciones contables y presupuestales respectivas.

**TOTAL \$472'686,000**

<b>CUENTA ACTIVO</b>	<b>SUBCUENTA</b>	<b>DESCRIPCIÓN</b>	<b>SALDO</b>
1.1.2.9	1.1.2.9-20-01-00001	SERVICIOS PERSONALES	338'138,000
1.1.2.9	1.1.2.9-20-01-00002	PROVEEDORES	36'163,000
1.1.2.9	1.1.2.9-20-01-00003	RETENCIONES Y CONTRIBUCIONES	83'665,000
1.1.2.9	1.1.2.9-20-01-00004	OTROS PASIVOS	14'720,000
<b>SUMA:</b>			<b>472'686,000</b>

<b>CUENTA PASIVO</b>	<b>SUBCUENTA</b>	<b>DESCRIPCIÓN</b>	<b>SALDO</b>
2.1.2.9	2.1.2.9-20-01-00001	SERVICIOS PERSONALES	338'138,000
2.1.2.9	2.1.2.9-20-01-00001	PROVEEDORES	36'163,000
2.1.2.9	2.1.2.9-20-01-00001	RETENCIONES Y CONTRIBUCIONES	83'665,000
2.1.2.9	2.1.2.9-20-01-00001	OTROS PASIVOS	14'720,000

**SUMA: 472'686,000**

**Bienes Inmuebles, Infraestructura y Construcciones en Proceso**  
**\$ 3,887'268,110**

**8. TERRENOS**

Su monto representa el valor de los terrenos que son propiedad de la UAEM. En el ejercicio de 2016, en apego a la normatividad en la materia, se realizó la valuación de los bienes inmuebles y mediante dictámenes de una empresa especializada, se actualizaron las cifras de estos bienes. Los más representativos son:

Terreno Ciudad Universitaria	\$ 1,316'385,896
Terreno Los Belenes	\$ 168'374,602
Terreno Preparatoria diurna 1, Cuernavaca	\$ 87'048,335
Terreno Ejido "El Jicarero" Jojutla	\$ 43'020,435
Otros	\$ <u>472'220,354</u>
<b>TOTAL</b>	<b>\$2,087'049,622</b>

**9. EDIFICIOS NO HABITACIONALES**

Su importe representa el valor de los edificios que son propiedad de la UAEM. En el ejercicio de 2016 en apego a la normatividad en la materia, se realizó la valuación de los bienes inmuebles y mediante dictámenes de una empresa especializada, se actualizaron las cifras de estos bienes. Los más representativos son:

Edificio del CIBYC	\$ 77'314,239
Torre de laboratorios campus Chamilpa.	\$ 61'477,991
Edificio Chulavista	\$ 7'031,862
Edificio principal No. 1 Fac. de Contaduría	\$ 47'722,504
Otros	\$ <u>1,389'118,619</u>
<b>TOTAL</b>	<b>\$1,582'665,215</b>

## 10. CONSTRUCCIONES EN PROCESO EN BIENES PROPIOS

Es el valor de las construcciones que se encuentran en proceso, al elaborarse su acta de entrega-recepción, su saldo se transfiere a los Edificios no Habitacionales, los más representativos son:

Obra Edificio F.C.Q.e I.	\$ 84'965,002
Claustro Miacatlán	\$ 19'854,665
Rehabilitación Biblioteca Miguel Salinas	\$21'684,386
Otros	<u>\$91'049,220</u>
<b>TOTAL</b>	<b>\$217'553,273</b>

**Bienes Muebles \$ 677'335,520**

## 11. MOBILIARIO Y EQUIPO DE ADMINISTRACIÓN

Representa el monto de toda clase de mobiliario y equipo de administración, bienes informáticos y equipo de cómputo, así como también las refacciones mayores correspondientes a este concepto.

**TOTAL \$ 249'816,976**

## 12. MOBILIARIO Y EQUIPO EDUCACIONAL Y RECREATIVO

Representa el monto de equipos educacionales y recreativos. Incluye refacciones y accesorios mayores correspondientes a estos activos.

**TOTAL \$ 42'269,922**

### 13. EQUIPO E INSTRUMENTAL MÉDICO Y DE LABORATORIO

Representa el monto de equipo e instrumental médico y de laboratorio requerido para proporcionar los servicios médicos, hospitalarios y demás actividades de salud e investigación científica y técnica. Incluye refacciones y accesorios mayores correspondientes a estos activos.

**TOTAL \$ 284'237,023**

### 14. EQUIPO DE TRANSPORTE

Representa el monto de toda clase de equipo de transporte terrestre. Incluye refacciones y accesorios mayores correspondientes a estos activos.

**TOTAL \$ 24'338,906**

### 15. MAQUINARIA, OTROS EQUIPOS Y HERRAMIENTA

Representa el monto de toda clase de maquinaria y equipo no comprendidas en las cuentas anteriores. Incluye refacciones y accesorios mayores correspondientes a estos activos.

**TOTAL \$ 74'231,722**

### 16. COLECCIONES, OBRAS DE ARTE Y OBJETOS VARIOS

Representa el monto de bienes artísticos, obras de arte, objetos valiosos y otros elementos coleccionables.

**TOTAL \$ 2'440,971**



**Activos Intangibles \$ 19'934,075**

17. SOFTWARE

Representa el monto del software adquirido, para el desarrollo de las funciones de la Universidad.

**TOTAL \$ 12'647,889**

18. PATENTES, MARCAS Y DERECHOS

Representa el monto de patentes, marcas y derechos, propiedad de la Universidad.

**TOTAL \$ 33,961**

19. LICENCIAS

Representa el monto de las licencias de software adquiridas, para el desarrollo de las funciones de la Universidad.

**TOTAL \$ 7'252,225**

**Depreciación, Deterioro y Amortización Acumulada de Bienes e Intangibles \$198'117,730**

20. DEPRECIACIÓN ACUMULADA DE BIENES MUEBLES

Representa el monto de las depreciaciones de bienes e Intangibles, de acuerdo a los lineamientos emitidos por el CONAC.

**TOTAL \$ 198'117,730**

**Activos Diferidos \$ 3'244,822**

21. OTROS ACTIVOS DIFERIDOS

Representa el monto de los vales en custodia que no han sido cobrados por los empleados de la Universidad, entre otros.

**TOTAL \$ 3'244,822**

## Pasivo

### Cuentas por Pagar a Corto Plazo \$ 285'006,842

#### 22. SERVICIOS PERSONALES POR PAGAR A CORTO PLAZO

Representa las remuneraciones no cobradas por parte del personal de carácter permanente o transitorio, al servicio de la Universidad, que se deberán pagar en un plazo menor o igual a doce meses.

**TOTAL \$ 98'251,662**

#### 23. PROVEEDORES POR PAGAR A CORTO PLAZO

Representa los adeudos con proveedores derivados de operaciones de la UAEM, con vencimiento menor o igual a doce meses.

**TOTAL \$ 52'685,551**

#### 24. RETENCIONES Y CONTRIBUCIONES POR PAGAR A CORTO PLAZO

Representa el monto de las retenciones efectuadas a contratistas y a proveedores de bienes y servicios, las retenciones sobre las remuneraciones realizadas al personal, así como las contribuciones por pagar, entre otras.

**TOTAL \$ 133'968,563**

#### 25. OTRAS CUENTAS POR PAGAR A CORTO PLAZO

Representa el monto de los adeudos de la Universidad, que deberá pagar en un plazo menor o igual a doce meses, no incluidas en las cuentas anteriores. (Aguinaldos, Vales por pagar, entre otros).

**TOTAL \$ 101,066**

**Documentos por Pagar a Corto Plazo \$ 472'686,000**

**26. DOCUMENTOS POR PAGAR A CORTO PLAZO**

Se integra por aquellos conceptos que conforman el déficit al cierre del ejercicio 2016, mismos que oportunamente se gestionaron ante la SEP y sin embargo; a la fecha, nuestras autoridades federales no han radicado el recurso. Por lo tanto, para efectos informativos y de control, se reflejan en estas cuentas de orden del Estado de Situación Financiera; conforme se reciba el recurso, se realizarán las afectaciones contables y presupuestales respectivas.

**TOTAL \$ 472'686,000**

CUENTA ACTIVO	SUBCUENTA	DESCRIPCIÓN	SALDO
1.1.2.9	1.1.2.9-20-01-00001	SERVICIOS PERSONALES	338'138,000
1.1.2.9	1.1.2.9-20-01-00002	PROVEEDORES	36'163,000
1.1.2.9	1.1.2.9-20-01-00003	RETENCIONES Y CONTRIBUCIONES	83'665,000
1.1.2.9	1.1.2.9-20-01-00004	OTROS PASIVOS	14'720,000
<b>SUMA:</b>			<b>472'686,000</b>

CUENTA PASIVO	SUBCUENTA	DESCRIPCIÓN	SALDO
2.1.2.9	2.1.2.9-20-01-00001	SERVICIOS PERSONALES	338'138,000
2.1.2.9	2.1.2.9-20-01-00001	PROVEEDORES	36'163,000
2.1.2.9	2.1.2.9-20-01-00001	RETENCIONES Y CONTRIBUCIONES	83'665,000
2.1.2.9	2.1.2.9-20-01-00001	OTROS PASIVOS	14'720,000

**SUMA: 472'686,000**

**Porción a Corto Plazo de la Deuda Pública Interna \$ 17'175,552**

**27. BANCO INTERACCIONES S.A. INSTITUCIÓN DE BANCA**

Representa el importe a pagar dentro del ejercicio que termina al 31 de diciembre, del crédito contratado con Banco Interacciones S.A.; el resto se refleja como deuda a largo plazo.

**TOTAL \$17'175,552**

**Pasivos Diferidos a Corto Plazo \$ 1'022,860**

**28. OTROS PASIVOS DIFERIDOS A CORTO PLAZO**

Representa el importe a devolver a los sindicatos por concepto de retenciones, por cuotas sindicales, por aportaciones al fondo de ahorro, por cobros de préstamos de los sindicatos a personal de la Universidad.

**TOTAL \$ 1'022,860**

**Fondos y Bienes de Terceros en Garantía y/o en Administración a Corto Plazo \$83,269**

**29. FONDOS EN GARANTÍA A CORTO PLAZO**

Representa los fondos en garantía del cumplimiento de obligaciones contractuales o legales que, eventualmente, se tendrán que devolver a su titular en un plazo menor o igual a doce meses.

**TOTAL \$ 83,269**

**Otros Pasivos a Corto Plazo \$ 344'341,100**

**30. INGRESOS POR CLASIFICAR**

Su saldo representa el importe de la facturación realizada, que se encuentra pendiente de cobrarse, y registro de operaciones con el CONACyT

**TOTAL \$ 324'106,326**

**31. OTROS PASIVOS CIRCULANTES**

Representa los adeudos de la Universidad con terceros, no incluidos en las cuentas anteriores,

**TOTAL \$ 20'234,774**

**Pasivo No Circulante \$ 266'030,378**

**32. PRESTAMOS DE LA DEUDA INTERNA A PAGAR A LARGO PLAZO**

En este monto está incluido el préstamo de Banco Interacciones a pagar a largo plazo, dicho préstamo tiene un saldo insoluto total a la fecha, incluyendo el importe de la porción a corto plazo de la deuda de \$283'205,930.00 (Doscientos ochenta y tres millones doscientos cinco mil novecientos treinta pesos 00/100 M.N.).

**TOTAL \$266'030,378**

**Hacienda Pública/Patrimonio**

**Hacienda Pública/Patrimonio Contribuido \$ 1'330,302,951**

**33. APORTACIONES**

Se integra por los montos de las aportaciones por convenios y diferentes fondos o programas que se tienen con terceros.

**TOTAL \$ 495'289,658**

**34. DONACIONES DE CAPITAL**

Se incluyen las donaciones recibidas. Se integra principalmente por donativos derivados de operaciones con el CONACYT.

**TOTAL \$ 835'013,293**

**Hacienda Pública/Patrimonio Generado \$ 2,867'853,659**

**35. RESULTADO DEL EJERCICIO (AHORRO/DESAHORRO)**

Refleja el resultado de ahorro o desahorro derivado de las operaciones señaladas en el Estado de Actividades.

**TOTAL \$ 116'804,799**

**36. RESULTADOS DE EJERCICIOS ANTERIORES**

Refleja los resultados de ahorro y/o desahorro derivado de las operaciones de ingresos y egresos, de ejercicios anteriores al actual.

**TOTAL (\$23'326,237)**

**37. REVALÚOS**

Refleja el reconocimiento de las diferencias, tanto de existencias como de valores, que se obtuvieron como resultado de la conciliación física-contable de los bienes inmuebles. El más reciente se realizó en 2016.

**TOTAL \$2'876,984,755**

El registro de la cuenta de revaluós, se realiza con fundamento en el *“Acuerdo por el que se emiten las reglas específicas del registro y valoración del patrimonio”* publicado el 13 de diciembre de 2011 y modificado el 22 de diciembre de 2014, que señala:

*“9. Diferencias obtenidas de la conciliación física-contable y de la baja de bienes.*

*Las diferencias posteriores de valores, que se obtengan como resultado de la conciliación física-contable de los bienes muebles, inmuebles e intangibles de los entes públicos, se reconocerán afectando las cuentas correspondientes al rubro 3.2.3 Revalúos y a la cuenta del grupo Activo No Circulante correspondiente.*

Es importante hacer notar que, para la determinación inicial de diferencias, se contrató a una empresa valuadora que realizó la inspección física de todos los bienes inmuebles, emitiendo el dictamen de valuación respectivo por cada bien. Por lo que, con base en dicha información, en el mes de diciembre de 2016 se reconocen estas cifras en la información financiera, aumentando y/o disminuyendo el valor contable de los bienes inmuebles por un monto neto de \$2,349'472,448.00 (Dos mil trescientos cuarenta y nueve millones cuatrocientos setenta y dos mil cuatrocientos cuarenta y ocho pesos 00/100 M.N.)

### 38. RECTIFICACIÓN DE RESULTADOS DE EJERCICIOS ANTERIORES

Representan la afectación por las partidas materiales de acuerdo con los lineamientos que emite el CONAC.

**TOTAL (\$ 96'503,424)**

En apego a la normatividad emitida por el Consejo Nacional de Armonización Contable, para su elaboración se consideraron los siguientes criterios:

- *“La estructura de este estado contable se presenta de acuerdo con un formato y un criterio estándar, apta para realizar un análisis comparativo de la información en uno o más períodos del mismo ente, con el objeto de mostrar los cambios ocurridos en la posición financiera del mismo y facilitar su análisis, apoyando la toma de decisiones y las funciones de fiscalización” (Manual de Contabilidad Gubernamental).*

## II) NOTAS AL ESTADO DE ACTIVIDADES

### INGRESOS Y OTROS BENEFICIOS

**Ingresos de la Gestión \$ 75'572,604**

#### **Ingresos por venta de Bienes y Servicios**

##### **1. INGRESOS POR VENTA DE BIENES Y SERVICIOS DE ORGANISMOS DESCENTRALIZADOS**

Su saldo representa el importe cobrado por servicios académicos, (cuotas, expedición de certificados, títulos entre otros), ingresos autogenerados de las escuelas y facultades, así como los ingresos por actividades académicas como son cuotas por clínicas, análisis clínicos, entre otros.

**TOTAL \$ 75'572,604**

**Participaciones, Aportaciones y Transferencias, Asignaciones, subsidios y otras ayudas \$ 1,275'406,920**

#### **Participaciones y Aportaciones**

##### **2. CONVENIOS**

Importe de los ingresos recibidos por convenios como son PROFOCIE, PRODEP, incremento a la matrícula, CUPIA, entre otros, para el desarrollo de actividades prioritarias de interés general a través de la Universidad. Incluye conceptos "etiquetados" por \$ 53'291,636.00 (cincuenta y tres millones doscientos noventa y un mil seiscientos treinta y seis pesos 00/100 M.N.)

**TOTAL \$ 53'291,636**



## Transferencias, Asignaciones, Subsidios y Otras ayudas

### 3. SUBSIDIOS Y SUBVENCIONES

Importe de los subsidios recibidos del Gobierno Federal y Estatal para el desarrollo de actividades prioritarias de interés general de la Universidad Autónoma del Estado de Morelos.

**TOTAL \$ 1,222'115,284**

**Otros Ingresos y Beneficios \$ 17,428,081**

### Ingresos Financieros

### 4. INTERESES GANADOS DE VALORES, CRÉDITOS, BONOS Y OTROS

Importe de los ingresos obtenidos por concepto de intereses ganados de las diferentes cuentas bancarias, así como de las inversiones a corto plazo.

**TOTAL \$ 7'707,228**

### Otros ingresos y Beneficios Varios

### 5. OTROS INGRESOS Y BENEFICIOS VARIOS

Comprende el importe de los ingresos y beneficios varios, que se derivan de transacciones y eventos esporádicos, que no son propios del objeto principal de la UAEM, y que no están incluidos en los rubros anteriores.

**TOTAL \$ 9'720,853**

## **GASTOS Y OTRAS PÉRDIDAS**

**Gasto de Funcionamiento \$ 1,192'799,985**

**Servicios Personales \$ 1,053'573,360**

**6. REMUNERACIONES AL PERSONAL DE CARÁCTER PERMANENTE/  
REMUNERACIONES AL PERSONAL DE CARÁCTER TRANSITORIO**

Agrupar las remuneraciones del personal al servicio de la Universidad, tales como: sueldos, salarios.

**TOTAL \$ 378'583,529**

**7. REMUNERACIONES ADICIONALES Y ESPECIALES**

Importe del gasto por las percepciones adicionales y especiales, así como las gratificaciones que se otorgan tanto al personal de carácter permanente como eventual.

**TOTAL \$ 132'707,837**

**8. SEGURIDAD SOCIAL**

Importe del gasto por la parte que corresponde a la Universidad, por concepto de prestaciones de seguridad social y primas de seguros, en beneficio del personal a su servicio, tanto de carácter permanente como eventual.

**TOTAL \$ 128'012,401**

**9. OTRAS PRESTACIONES SOCIALES Y ECONÓMICAS**

Importe del gasto por otras prestaciones sociales y económicas, a favor del personal, de acuerdo con las disposiciones legales vigentes y/o acuerdos contractuales respectivos.

**TOTAL \$ 352'182,524**

#### 10. PAGO DE ESTÍMULOS A SERVIDORES PÚBLICOS

Importe del gasto por estímulos económicos a los servidores públicos de mando, enlace y operativos de la Universidad, que establecen las disposiciones aplicables, derivados del desempeño de sus funciones, así como el pago por beca al desempeño académico y reconocimiento al mérito.

**TOTAL \$ 62'087,069**

#### **Materiales y Suministros \$ 19'759,885**

#### 11. MATERIALES DE ADMINISTRACIÓN, EMISIÓN DE DOCUMENTOS Y ARTÍCULOS OFICIALES.

Su saldo representa los egresos por la compra de materiales, emisión de documentos, artículos oficiales que son necesarios para el funcionamiento de la institución.

**TOTAL \$ 8'076,226**

#### 12. ALIMENTOS Y UTENSILIOS

Su importe representa los egresos por compra de alimentos, para atender eventos que son de utilidad para las diversas áreas de la Institución.

**TOTAL \$ 3'148,690**

#### 13. MATERIALES Y ARTÍCULOS DE CONSTRUCCIÓN Y DE REPARACIÓN

Su importe representa las erogaciones por compra de artículos de construcción y reparación necesarios para el mantenimiento de las instalaciones.

**TOTAL \$ 1'857,335**

#### 14. PRODUCTOS QUÍMICOS, FARMACÉUTICOS Y DE LABORATORIO

Su saldo representa el importe erogado por la compra de productos químicos, farmacéuticos y de laboratorios que son necesarios para el funcionamiento de la Universidad.

**TOTAL \$ 3'094,997**

#### 15. COMBUSTIBLES, LUBRICANTES Y ADITIVOS

Su importe representa el monto erogado por la compra de combustibles, lubricantes y aditivos, que son necesarios para atender las comisiones oficiales, por parte de personal de la Universidad.

**TOTAL \$ 2'480,968**

#### 16. VESTUARIOS, BLANCOS, PRENDAS DE PROTECCIÓN Y ARTÍCULOS DEPORTIVOS

Su saldo representa el monto erogado por la adquisición de vestuarios, blancos, prendas de protección civil y artículos deportivos, que son necesarios para atender los diversos eventos para representar a la Universidad, así como prendas de protección, necesarias para realizar actividades de mantenimiento.

**TOTAL \$ 409,028**

#### 17. HERRAMIENTAS, REFACCIONES Y ACCESORIOS MENORES

Su saldo representa el monto erogado por la adquisición de herramientas, necesarias para el mantenimiento de las áreas e instalaciones.

**TOTAL \$ 692,641**

## Servicios Generales \$ 119'466,740

### 18. SERVICIOS BÁSICOS

Es el importe erogado por los servicios básicos como son: pago de energía eléctrica, agua potable, telefonía, servicios de telecomunicaciones y satélites, servicios de acceso a internet, que son necesarios para el funcionamiento de la universidad.

**TOTAL \$ 18'663,734**

### 19. SERVICIOS DE ARRENDAMIENTO

Su saldo representa los egresos por arrendamiento de edificios, mobiliario, renta de automóviles, entre otros.

**TOTAL \$ 17'533,690**

### 20. SERVICIOS PROFESIONALES, CIENTÍFICOS Y TÉCNICOS Y OTROS SERVICIOS.

Su importe representa el monto de egresos por servicios de honorarios profesionales, servicios de asesoría, servicios de capacitación, pago de becas por diferentes conceptos, servicios de fotocopiado o impresión, servicios de vigilancia, entre otros.

**TOTAL \$ 46'470,113**

### 21. SERVICIOS FINANCIEROS, BANCARIOS Y COMERCIALES

Es el importe erogado por los servicios bancarios, honorarios fiduciarios, fianzas, seguro de activos fijos, fletes, acarreos y maniobras, entre otros.

**TOTAL \$ 7'550,526**

## 22. SERVICIOS DE INSTALACIÓN, REPARACIÓN, MANTENIMIENTO Y CONSERVACIÓN

Su importe representa las erogaciones por los servicios de mantenimiento al mobiliario y equipo, así como las reparaciones, los servicios de lavandería e higiene, entre otros.

**TOTAL \$ 6'085,940**

## 23. SERVICIOS DE COMUNICACIÓN SOCIAL Y PUBLICIDAD

Importe erogado por los servicios de publicidad, revelado de fotografías, entre otros.

**TOTAL \$ 1'816,111**

## 24. SERVICIO DE TRASLADO Y VIÁTICOS

Su saldo representa los egresos por los pasajes aéreos, viáticos en el país y en el extranjero, y los gastos que deriven de ello, para asistir a eventos representando a la institución.

**TOTAL \$ 3'179,549**

## 25. SERVICIOS OFICIALES

Su saldo representa las erogaciones por eventos deportivos y culturales, así como los gastos por atención a visitantes, entre otros.

**TOTAL \$ 1'370,719**

## 26. OTROS SERVICIOS GENERALES

Su saldo representa los gastos efectuados por conceptos no relacionados dentro de los rubros anteriores y que se consideran Servicios Generales.

**TOTAL \$ 16'796,358**

## **Intereses, Comisiones y Otros Gastos de la Deuda Pública \$ 13'991,927**

### **Intereses de la Deuda Pública**

#### **27. INTERESES**

Su saldo representa el monto de los intereses pagados, del crédito con el Banco Interacciones S. A.

**TOTAL \$ 13'414,124**

#### **28. COMISIONES DE LA DEUDA PÚBLICA INTERNA**

Su saldo representa el importe de las comisiones del crédito con el Banco Interacciones S.A.

**TOTAL \$ 74,189**

#### **29. COSTO POR COBERTURAS**

Su saldo representa el importe del costo por coberturas del crédito con el Banco Interacciones S.A.

**TOTAL \$ 503,614**

### **Otros Gastos y Pérdidas Extraordinarias \$ 44'810,894**

### **Estimaciones, Depreciaciones, Deterioros, Obsolescencia y Amortizaciones**

#### **30. DEPRECIACIÓN DE BIENES MUEBLES, INMUEBLES, DETERIORO, OBSOLESCENCIA**

Su saldo representa el importe de las depreciaciones de los bienes adquiridos.

**TOTAL \$ 44'810,894**

En apego a la normatividad emitida por el Consejo Nacional de Armonización Contable, para su elaboración se consideraron los siguientes criterios:

- *“Su estructura presenta información correspondiente al período actual y al inmediato anterior con el objetivo de mostrar las variaciones en los saldos de las cuentas que integran la estructura del mismo y facilitar su análisis”.*
- *“La información que muestra este estado contable está estrechamente vinculada con los Ingresos y Gastos en el momento contable del devengado” (Manual de Contabilidad Gubernamental).*

### III) NOTAS AL ESTADO DE CAMBIOS EN LA SITUACIÓN FINANCIERA

En apego a la normatividad emitida por el Consejo Nacional de Armonización Contable, para su elaboración se consideraron los siguientes criterios:

- *“Origen: Muestra la variación negativa de los rubros de activo y la variación positiva de los rubros de pasivo y patrimonio por la obtención o disposición de los recursos y obligaciones durante el ejercicio, del período actual (20XN) respecto al período anterior (20XN-1).*
- *Aplicación: Muestra la variación positiva de los rubros de activo y la variación negativa de los rubros de pasivo y patrimonio por la obtención o disposición de los recursos y obligaciones durante el ejercicio, del período actual (20XN) respecto al período anterior (20XN-1).” (Manual de Contabilidad Gubernamental).*



#### IV) NOTAS AL ESTADO ANALÍTICO DEL ACTIVO

En apego a la normatividad emitida por el Consejo Nacional de Armonización Contable, para su elaboración se consideraron los siguientes criterios:

- *“Su finalidad es mostrar el comportamiento de los fondos, valores, derechos y bienes debidamente identificados y cuantificados en términos monetarios, que dispone el ente público para realizar sus actividades, entre el inicio y el fin del período.*
- *Suministrar información de los movimientos de los activos controlados por el ente público durante un período determinado.”* (Manual de Contabilidad Gubernamental).

#### V) NOTAS AL ESTADO DE VARIACIÓN EN LA HACIENDA PÚBLICA

En apego a la normatividad emitida por el Consejo Nacional de Armonización Contable, para su elaboración se consideraron los siguientes criterios:

- *“Su finalidad es mostrar los cambios que sufrieron los distintos elementos que componen la Hacienda Pública de un ente público, entre el inicio y el final del período, así como explicar y analizar cada una de ellas. De su análisis se pueden detectar las situaciones negativas y positivas acontecidas durante el ejercicio que pueden servir de base para tomar decisiones correctivas, o para aprovechar oportunidades y fortalezas detectadas del comportamiento de la Hacienda Pública.*
- *Para elaborarlo se utiliza el Estado de Actividades y el Estado de Situación Financiera, con corte en dos fechas, de modo que se puede determinar la respectiva variación. Este Estado debe abarcar las variaciones entre las fechas de inicio y cierre del período, aunque para efectos de análisis puede trabajarse con un lapso mayor.”* (Manual de Contabilidad Gubernamental).

Con base en lo anterior, las cifras del Estado de Variación en la Hacienda Pública, se integran como sigue:

**Rectificaciones de Resultados de Ejercicios Anteriores.** - Se integra por la cifra que se refleja en la cuenta del mismo nombre del Estado de Situación Financiera, se coloca en la columna Hacienda Pública/Patrimonio Generado del Ejercicio. Se considera un apartado independiente. Y debe ser la cifra del periodo “N”.

**Patrimonio Neto Inicial Ajustado del Ejercicio.** - Se integra por la suma de los conceptos de Aportaciones, Donaciones de Capital y de Actualización de la Hacienda Pública. Invariablemente se debe registrar en la columna Hacienda Pública/Patrimonio Contribuido. Las cifras de estos conceptos se toman del periodo anterior (N-1) que sirve de comparativo en el Estado de Situación, no son las variaciones, sí los montos totales.

**Variaciones de la Hacienda Pública/Patrimonio Neto del Ejercicio.** - Se integra por los conceptos de Resultados del Ejercicio (Ahorro/Desahorro), Resultados de Ejercicios Anteriores, Revalúos, Reservas; las cifras de estos conceptos se toman del periodo (N-1) que sirve de comparativo en el Estado de Situación Financiera, no son las variaciones, sí los montos totales. Se debe registrar en cada columna según el concepto:

Resultados del Ejercicio (Ahorro/Desahorro) en la columna Hacienda Pública/Patrimonio Generado del Ejercicio.

Resultados de Ejercicios Anteriores en la columna Hacienda Pública/Patrimonio Generado de Ejercicios Anteriores.

Revalúos, Reservas en la columna Ajustes por Cambios de Valor.

**Hacienda Pública/Patrimonio Neto Final del Ejercicio 20XN-1.**- Se integra por la suma de los datos de los conceptos de Patrimonio Neto Inicial Ajustado del Ejercicio y de Variaciones de la Hacienda Pública/Patrimonio Neto del Ejercicio, cada cual en su respectiva columna.

**Cambios en la Hacienda Pública/Patrimonio Neto del Ejercicio 20XN.**- Se integra por la suma de los conceptos de Aportaciones, Donaciones de Capital y de Actualización de la Hacienda Pública. Invariablemente se debe registrar en la columna Hacienda Pública/Patrimonio Contribuido. Las cifras de estos conceptos, se toman de las diferencias que resulten entre el periodo N menos el periodo N-1 que sirve de comparativo en el Estado de Situación Financiera, son las variaciones, no los montos totales.

**Variaciones de la Hacienda Pública/Patrimonio Neto del Ejercicio.**- Se integra por los conceptos de Resultados del Ejercicio (Ahorro/Desahorro), Resultados de Ejercicios Anteriores, Revalúos, Reservas; las cifras de estos conceptos se toman de:

- A partir de julio de 2015 por disposición de los responsables de la integración de la cuenta pública armonizada para el estado de Morelos, el saldo de la cuenta de resultados del ejercicio (ahorro/desahorro).
- Y para el resto de los conceptos se deben registrar en cada columna según el concepto. Las diferencias que resulten de comparar el periodo N menos N-1 que sirve de comparativo en el Estado de Situación Financiera, son las variaciones, no los montos totales.

Resultados del Ejercicio (Ahorro/Desahorro) en la columna Hacienda Pública/Patrimonio Generado del Ejercicio.

Resultados de Ejercicios Anteriores en la columna Hacienda Pública/Patrimonio Generado de Ejercicios Anteriores.

Revalúos, Reservas en la columna Ajustes por Cambios de Valor.

**Saldo Neto en la Hacienda Pública/Patrimonio 20XN.**- Se integra por la suma de los totales de los conceptos: Hacienda Pública/Patrimonio Neto Final del Ejercicio 20XN-1, Cambios en la Hacienda Pública/Patrimonio Neto del Ejercicio 20XN, y Variaciones de la Hacienda Pública/Patrimonio Neto del Ejercicio. Para efectos de la columna Hacienda Pública/Patrimonio se debe sumar Rectificaciones de Resultados de Ejercicios Anteriores y Variaciones de la Hacienda Pública/Patrimonio Neto del Ejercicio.

Como se puede apreciar, de esta forma este estado financiero, cumple el objetivo de reflejar los cambios en la Hacienda Pública/Patrimonio de un ejercicio o periodo a otro.

En tanto el CONAC no se pronuncie por un procedimiento en contrario, se han adoptado estas políticas de registro y presentación para una mejor comprensión y razonabilidad de esta información financiera de acuerdo a la naturaleza del reporte financiero.

## VI) NOTAS AL ESTADO ANALÍTICO DE LA DEUDA Y OTROS PASIVOS

En el pasado mes de agosto de 2015 se reestructuró la deuda con el Banco Interacciones, en el Estado Analítico de la Deuda y Otros Pasivos, así como en el Estado de Situación Financiera, se desagrega pasando a identificar lo correspondiente a largo plazo, por lo que se separa en los conceptos “Porción a corto plazo de la Deuda Pública a Largo Plazo” y “Deuda Pública a Largo Plazo”, en las notas de estos conceptos, se señalan los montos y su explicación respectiva.

En apego a la normatividad emitida por el Consejo Nacional de Armonización Contable, para su elaboración se consideraron los siguientes criterios:

- *“A las operaciones de crédito público, se las muestra clasificadas según su plazo, en interna o externa, originadas en la colocación de títulos y valores o en contratos de préstamo y, en este último, según el país o institución acreedora.*
- *Finalmente, el cuadro presenta la cuenta “Otros Pasivos” que de presentarse en forma agregada debe reflejar la suma de todo el endeudamiento restante del ente, es decir, el no originado en operaciones de crédito público.”* (Manual de Contabilidad Gubernamental).

Se especifica el monto de un préstamo del Banco Interacciones con un saldo insoluto a la fecha de \$ 283'205,930.00 (doscientos ochenta y tres millones doscientos cinco mil novecientos treinta pesos 00/100 M.N.); su fuente de financiamiento es de ingresos propios.

VII) NOTAS AL ESTADO DE FLUJOS DE EFECTIVO

	Junio 2017	Diciembre 2016
Efectivo y equivalente al efectivo al inicio del periodo	\$ 371'127,593	\$ 594'834,186
Efectivo y equivalente al efectivo al final del periodo	\$ 452'812,165	\$ 371'127,593
<b>Flujo neto:</b>	<u>\$81'684,572</u>	<u>(\$223'706,593)</u>

Como se puede apreciar, tenemos una variación del flujo de efectivo del mes del periodo actual con relación al mes del periodo anterior.

En apego a la normatividad emitida por el Consejo Nacional de Armonización Contable, para su elaboración se consideraron los siguientes criterios:

- *“Su finalidad es proveer de información sobre los flujos de efectivo del ente público identificando las fuentes de entradas y salidas de recursos, clasificadas por actividades de operación, de inversión y de financiamiento.*
- *Proporciona una base para evaluar la capacidad del ente para generar efectivo y equivalentes de efectivo, así como su capacidad para utilizar los flujos derivados de ellos.”* (Manual de Contabilidad Gubernamental).

Con base en lo anterior, las cifras del Estado de Flujos de Efectivo, se integran como sigue:

Se divide en 3 tipos de flujos, donde cada uno refleja los flujos según su tipo, su origen y aplicación:

Derivado de las recomendaciones de los responsables de la consolidación de la cuenta pública armonizada del Estado de Morelos, a partir del mes de enero de 2016, el Estado de Flujos de Efectivo presenta la metodología siguiente:

**Flujos de Efectivo de las Actividades de Gestión:** Se registran los saldos del Estado de Actividades del mes de que se trate el estado financiero; se colocan los saldos en cada cuenta según el año respectivo, excepto las cuentas de:

- Intereses de la Deuda Pública
- Comisiones de la Deuda Pública
- Gastos de la Deuda Pública

Estas tres cuentas reflejarán en el apartado de los Flujos de Efectivo de las Actividades de Financiamiento.

**Origen:** Los saldos de: Impuestos, Cuotas y Aportaciones de Seguridad Social, Contribuciones de mejoras, Derechos, Productos de Tipo Corriente, Aprovechamientos de Tipo Corriente, Ingresos por Venta de Bienes y Servicios, Ingresos no Comprendidos en las Fracciones de la Ley de Ingresos Causados en Ejercicios Fiscales Anteriores, Pendientes de Liquidación o Pago, Participaciones y Aportaciones, Transferencias, Asignaciones y Subsidios y Otras Ayudas, y Otros Orígenes de Operación.

**Aplicación:** Los saldos de: Servicios Personales, Materiales y Suministros, Servicios Generales, Transferencias Internas y Asignaciones al Sector Público, Transferencias al resto del Sector Público, Subsidios y Subvenciones, Ayudas Sociales, Pensiones y Jubilaciones, Transferencias a Fideicomisos, Mandatos y Contratos Análogos, Transferencias a la Seguridad Social, Donativos, Transferencias al Exterior, Participaciones, Aportaciones, Convenios, y Otras Aplicaciones de Operación.

Para efectos de los siguientes rubros de flujos, sí se aplican las variaciones o diferencias, entre los saldos del 1 de enero al último día del mes y año en que se trate, en las cuentas de los rubros de Activo, Pasivo y Hacienda Pública/Patrimonio de Estado de Situación Financiera.

**Flujos de Efectivo de las Actividades de Inversión.**- Se integra de los orígenes de inversión de las cuentas de Bienes Inmuebles, Infraestructura y Construcciones en Proceso, Bienes Muebles y Otros Orígenes de Inversión; en este caso son las variaciones del 1° de enero al último día del mes según del año que se trate.

Si resulta en un origen, en esa parte se colocarán las cifras; si resulta en ser una aplicación se colocarán las cifras en su parte correspondiente.

**Origen:** Bienes Inmuebles, Infraestructura y Construcciones en Proceso, Bienes Muebles, Otros Orígenes de Inversión.

**Aplicación:** Bienes Inmuebles, Infraestructura y Construcciones en Proceso, Bienes Muebles, Otras Aplicaciones de Inversión.

Respecto a otros orígenes de inversión se colocará la suma de las diferencias del resto de las cuentas del Estado de Situación Financiera que por su naturaleza sean un origen.

Respecto al apartado de otras aplicaciones de inversión se colocará la suma de las diferencias del resto de las cuentas del mencionado estado financiero que por su naturaleza sean una aplicación.

**Flujo de Efectivo de las Actividades de Financiamiento:** Se integra de acuerdo a la variación de la cuenta de endeudamiento, las variaciones del 1° de enero al último día del mes según del año que se trate. Con respecto al apartado de Otros orígenes de financiamiento se colocará el saldo de la cuenta de Ingresos Financieros como se mencionó anteriormente y en otras aplicaciones de financiamiento se colocará el saldo de la cuenta Estimaciones, Depreciaciones, Deterioros, Obsolescencia, y Amortizaciones según el año que corresponda.

**Origen:** Endeudamiento Neto Interno, Externo, Otros Orígenes de Financiamiento.

**Aplicación:** Servicios de la Deuda Interno, Externo, Otras Aplicaciones de Financiamiento.

**Incremento/Disminución Neta en el Efectivo y Equivalentes al Efectivo.-** Concentra la suma de las cifras de los conceptos:

Flujos Netos de Efectivo por Actividades de Operación.

Flujos Netos de Efectivo por Actividades de Inversión.

Flujos Netos de Efectivo por Actividades de Financiamiento.

**Efectivo y Equivalentes al Efectivo al Inicio del Ejercicio.-** Es el saldo del rubro Efectivo y Equivalentes al inicio del periodo N, en el Estado de Situación Financiera, que a su vez, es la cifra que resulta como saldo final del periodo N-1.

**Efectivo y Equivalentes al Efectivo al Final del Ejercicio.-** Es el saldo del rubro Efectivo y Equivalentes al final del periodo N, y se refleja en el Estado de Situación Financiera.


Se comprueba la razonabilidad de cifras, al confirmar que el resultado de restar el saldo final al inicial, del rubro de Efectivo y Equivalentes, coincide con la cifra de Incremento/Disminución Neta en el Efectivo y Equivalentes al Efectivo.

Como se puede apreciar, de esta forma se cumple la finalidad de reflejar los Flujos de Efectivo, de un ejercicio o periodo a otro.

En tanto el CONAC no se pronuncie por un procedimiento en contrario, se han adoptado estas políticas de registro y presentación para una mejor comprensión y razonabilidad de esta información financiera de acuerdo a la naturaleza del reporte financiero.



**VIII) CONCILIACIÓN ENTRE LOS INGRESOS PRESUPUESTARIOS Y CONTABLES, ASÍ COMO ENTRE LOS EGRESOS PRESUPUESTARIOS Y LOS GASTOS CONTABLES**

 UNIVERSIDAD AUTÓNOMA DEL ESTADO DE MORELOS	<b>UNIVERSIDAD AUTÓNOMA DEL ESTADO DE MORELOS</b>	
	<b>Conciliación entre los Ingresos Presupuestarios y Contables</b>	
	<b>Correspondientes del 01 de enero al 30 de junio 2017</b>	
	<b>(Cifras en pesos)</b>	
<b>1. Ingresos Presupuestarios</b>		1,369,852,943
<b>2. Más ingresos contables no presupuestarios</b>		0
Incremento por variación de inventarios	0	
Disminución del exceso de estimaciones por pérdida o deterioro u obsolescencia	0	
Disminución del exceso de provisiones	0	
Otros ingresos y beneficios varios	0	
Otros ingresos contables no presupuestarios	0	
<b>3. Menos ingresos presupuestarios no contables</b>		1,445,338
Productos de capital	0	
Aprovechamientos capital	0	
Ingresos derivados de financiamientos	0	
Otros Ingresos presupuestarios no contables	1,445,338	
<b>4. Ingresos Contables (4 = 1 + 2 - 3)</b>		1,368,407,605



UNIVERSIDAD AUTÓNOMA DEL  
ESTADO DE MORELOS

**UNIVERSIDAD AUTÓNOMA DEL ESTADO DE MORELOS**  
**Conciliación entre los Egresos Presupuestarios y los Gastos Contables**  
**Correspondientes del 01 enero al 30 de junio 2017**  
**(Cifras en pesos)**

<b>1. Total de egresos (presupuestarios)</b>		1,576,110,669
<b>2. Menos egresos presupuestarios no contables</b>		369,318,758
Mobiliario y equipo de administración	8,325,164	
Mobiliario y equipo educacional y recreativo	3,334,638	
Equipo e instrumental médico y de laboratorio	7,077,078	
Vehículos y equipo de transporte	0	
Equipo de defensa y seguridad	0	
Maquinaria, otros equipos y herramientas	901,822	
Activos biológicos	0	
Bienes inmuebles	0	
Activos intangibles	1,164,759	
Obra pública en bienes propios	55,263,937	
Acciones y participaciones de capital	0	
Compra de títulos y valores	0	
Inversiones en fideicomisos, mandatos y otros análogos	0	
Provisiones para contingencias y otras erogaciones especiales	0	
Amortización de la deuda pública	17,175,552	
Adeudos de ejercicios fiscales anteriores (ADEFAS)	274,324,799	
Otros Egresos Presupuestales No Contables	1,751,009	
<b>3. Más gastos contables no presupuestales</b>		44,810,895
Estimaciones, depreciaciones, deterioros, obsolescencia y amortizaciones	44,810,895	
Provisiones	0	
Disminución de inventarios	0	
Aumento por insuficiencia de estimaciones por pérdida o deterioro u obsolescencia	0	
Aumento por insuficiencia de provisiones	0	
Otros Gastos	0	
Otros Gastos Contables No Presupuestales	0	
<b>4. Total de Gasto Contable (4 = 1 - 2 + 3)</b>		1,251,602,806

Otros ingresos presupuestarios no contables, se integran por:

Impuesto al Valor Agregado Traslado: \$ 1'445,338

Otros egresos presupuestarios no contables, se integran por:

Impuesto al Valor Agregado Acreditable: \$ 1'487,439

#### **b) NOTAS DE MEMORIA (CUENTAS DE ORDEN)**

##### **CUENTAS DE ORDEN**

Las cuentas de orden se utilizan para registrar los movimientos de valores que no afectan o modifican las cuentas del Estado de Situación o el de Actividades, sin embargo, su incorporación en los registros contables es necesaria con fines de recordatorio, de control y en general sobre los aspectos presupuestales y administrativos, o bien para consignar derechos u obligaciones contingentes que pueden o no presentarse en el futuro; las cuentas se integran de la siguiente manera:

## PRESUPUESTALES

### *Presupuesto de Egresos*

1. Aprobado
2. Por Ejercer
3. Modificado
4. Comprometido
5. Devengado
6. Ejercido
7. Pagado

### *Presupuesto de Ingresos*

1. Estimada
2. Por Ejecutar
3. Modificada
4. Devengada
5. Recaudada

## c) NOTAS DE GESTIÓN ADMINISTRATIVA

### 1. INTRODUCCIÓN

En cumplimiento de la Ley General de Contabilidad Gubernamental y demás lineamientos que le son aplicables, la Universidad Autónoma del Estado de Morelos emite sus Estados Financieros, mediante los cuales se plasman los resultados financieros y se proporciona la información requerida por los diversos entes y usuarios, tanto fiscalizadores, como directivos y sociedad en general.

## 2. PANORAMA ECONÓMICO Y FINANCIERO

Esta universidad recibe para su operación, subsidios tanto del Gobierno Federal como del Estatal, lo que permite proporcionar educación de calidad a estudiantes de escasos recursos, sin la carga de colegiaturas excesivas que obstaculicen su preparación profesional; sin embargo, en los últimos procesos de ingreso, todavía se rechazaron aspirantes por falta de cupo, por ende se requiere de más recursos para incrementar la matrícula, es por ello, que al igual que otras instituciones educativas a nivel nacional, hemos convocado a las distintas instancias gubernamentales a invertir mayor capital a la educación, a fin de que en un futuro sea factible cumplir cabalmente con este compromiso social.

Actualmente la universidad eroga conceptos no contemplados en los subsidios ordinarios, tales como pago de jubilados y pensionados, horas docencia y carrera docente.

Por otro lado, del ejercicio 2012 al 2016, hay un incremento importante de más del 80% en la matrícula. Por lo que es necesario y urgente que nuestras autoridades, incluyan esos conceptos e incrementen sustancialmente dichos subsidios, de lo contrario la viabilidad financiera de la universidad estará en riesgo en el corto plazo.

En el mes de julio de 2014, se recibió la primera ministración de un crédito con el Banco Interacciones por 80 millones de pesos, mismo que se destina para infraestructura, de conformidad con la autorización del Consejo Universitario que consideró como límite para este crédito un monto de \$600 millones de pesos. De dicho crédito, a la fecha se han recibido 450 millones de pesos en total, el saldo insoluto al 30 de junio de 2017 es de \$283'205,930.00 (Doscientos ochenta y tres millones doscientos cinco mil novecientos treinta pesos 00/100 M.N.).

### 3. AUTORIZACIÓN E HISTORIA

El ordenamiento legal que da vida a la Universidad Autónoma del Estado de Morelos es La Ley Orgánica que data del 22 de noviembre de 1967 con vigencia hasta el 12 de agosto del 2008, y la define como un Organismo Descentralizado del Gobierno del Estado de Morelos, encargada de impartir la enseñanza superior, con personalidad jurídica, patrimonio y plena autonomía en su régimen jurídico, económico y administrativo.

A partir del 13 de Agosto del 2008, la nueva Ley Orgánica define a la Universidad Autónoma del Estado de Morelos, como un Organismo Público Autónomo del Estado de Morelos, con plenas facultades de gestión y control presupuestal, personalidad jurídica y patrimonio propios cuyos fines son la prestación de servicios públicos de educación de los tipos medio superior y superior, de investigación, de difusión de la cultura y extensión de los servicios.

Desde su creación esta universidad ha participado activamente en el quehacer cultural de nuestro estado, siendo parte importante en el desarrollo y fortalecimiento del entorno social.

#### 4. ORGANIZACIÓN Y OBJETO SOCIAL

La Misión de la UAEM es formar integralmente ciudadanos a la vez que profesionales libres, críticos y socialmente responsables, capaces de construir conscientemente su propio proyecto de vida; de contribuir a la construcción de la democracia y desenvolverse en un mundo sin fronteras, incierto y paradójico, reconociéndose como miembros del género humano y como parte de la naturaleza; de actuar ética, comunicativa y cooperativamente para contribuir a resolver los problemas y satisfacer las necesidades de los distintos sectores y grupos poblacionales del Estado de Morelos y, en general, de la sociedad globalizada en la que están insertos, así como de participar en la producción, recreación y transformación de la cultura; mediante una educación media superior y superior incluyente, con calidad y pertinencia social, comprometida con la sustentabilidad y articulada tanto a las necesidades de sus jóvenes estudiantes como a las exigencias y desafíos relacionados con la generación y aplicación de los conocimientos, la extensión de los servicios y la difusión de la cultura en el mundo contemporáneo.

Para cumplir sus actividades, la UAEM está conformada principalmente por las siguientes autoridades:

1.- Colegiadas:

- El Consejo Universitario.
- La Junta de Gobierno.
- Los Consejos Técnicos.

2.- Unipersonales:

- El Rector.
- El Secretario General.
- Los Titulares de las Unidades Académicas.

En cuanto a sus obligaciones legales, en materia fiscal, como universidad pública su actividad o giro principal es la enseñanza, por lo que sus actividades están exentas del pago de ISR y de IVA; sin embargo, si tiene otras obligaciones fiscales derivadas de su relación como retenedor de ISR a sus empleados, y al personal contratado por honorarios y por arrendamiento de inmuebles. Esporádica y mínimamente, se realizan operaciones que gravan IVA por las que se realiza el entero respectivo.

## **5. BASES DE PREPARACIÓN DE LOS ESTADOS FINANCIEROS**

Los presentes estados financieros se han elaborado siguiendo las normas establecidas en la Ley General de Contabilidad Gubernamental, los lineamientos emitidos por el CONAC, así como lo señalado en las Normas de Información Financiera respectivas; guía para la Contabilidad de Instituciones de Educación Superior (IES) y demás leyes que le son aplicables. En los casos de excepción, se hace mención en el rubro respectivo.

Todas las cifras plasmadas en los estados contables, presupuestales y programáticos son reflejados en pesos mexicanos; cuando hay una excepción se realiza la anotación respectiva.

## **6. POLÍTICAS DE CONTABILIDAD SIGNIFICATIVAS**

Podemos señalar como las más importantes:

- A partir de 01 de junio de 2014 se comienza a aplicar la plataforma informática que permite realizar los registros por evento y en tiempo real. Por el proceso de adaptación, todavía algunos trámites se registran manualmente.



- Dicho sistema informático, permite el enlace entre la parte Presupuestal y la parte Contable; así mismo genera la posibilidad de emitir la información en tiempo real y de conformidad con los lineamientos publicados por el Consejo Nacional de Armonización Contable (CONAC). En virtud del proceso de implementación y nuevos desarrollos, algunas cifras en los estados financieros (contables, presupuestales y programáticos) se incorporan manualmente.
- A la fecha de elaboración de la presente información, los estados contables, presupuestales y programáticos que establece el Consejo Nacional de Armonización Contable, señalan en forma general sus características, sin ser específicos, y esto se entiende por la amplia gama de giros, actividades y funciones que representa el sector gubernamental, ante esta situación, se hace necesario interpretarlos con base en la operatividad y características propias del ente en cuestión, para el caso de la Universidad Autónoma del Estado de Morelos, se han preparado con cifras que representan razonablemente la situación financiera y en su caso, se han incorporado manualmente los datos de otros ejercicios y aplicado las variaciones entre cifras (principalmente en los Estados de Variaciones en la Hacienda Pública y el de Flujos de Efectivo), que permitan una interpretación y análisis adecuado de la información financiera. En las notas específicas a cada estado o reporte se detalla el procedimiento de elaboración (Capítulo VII, Manual de Contabilidad Gubernamental).
- Los donativos recibidos en bienes muebles e inmuebles se registraron como incremento al patrimonio, los que se recibieron en efectivo se consideran como ingresos del ejercicio.
- Durante el último trimestre del año 2016, se realizó la valuación de los bienes inmuebles, por lo que con fundamento en el *“Acuerdo por el que se emiten las reglas específicas del registro y valoración del patrimonio”* publicado el 13 de diciembre de 2011 y modificado el 22 de diciembre de 2014, que señala:

*“9. Diferencias obtenidas de la conciliación física-contable y de la baja de bienes.*

*Las diferencias posteriores de valores, que se obtengan como resultado de la conciliación física-contable de los bienes muebles, inmuebles e intangibles de los entes públicos, se reconocerán afectando las cuentas correspondientes al rubro 3.2.3 Revalúos y a la cuenta del grupo Activo No Circulante correspondiente”.*

Se realizó la determinación inicial de diferencias. Para esto se contrató a una empresa valuadora que realizó la inspección física de todos los bienes inmuebles, emitiendo el dictamen de valuación respectivo por cada bien. Por lo que, con base en dicha información, en el mes de diciembre de 2016 se reconocen estas cifras en la información financiera, aumentando y/o disminuyendo el valor contable de los bienes inmuebles por un monto neto de \$2,349´472,448.09 (Dos mil trescientos cuarenta y nueve millones cuatrocientos setenta y dos mil cuatrocientos cuarenta y ocho pesos 09/100 M.N.)

**7. POSICIÓN EN MONEDA EXTRANJERA Y PROTECCIÓN POR RIESGO CAMBIARIO.**

No aplica, ya que no se realizan operaciones importantes de este tipo.

**8. REPORTE ANALÍTICO DE ACTIVOS.**

Los porcentajes de depreciación que se aplican son los que se establecen en la “Guía de vida útil estimada y porcentajes de depreciación” publicada en el D.O.F. el 15 de agosto de 2012. En el “Estado Analítico del Activo” que forma parte de estos estados financieros, se reflejan los cambios o flujos de cada partida.

## 9. FIDEICOMISOS, MANDATOS Y ANÁLOGOS.

Se operan principalmente 2 fideicomisos que son:

PRODEP

PROFOCIE 2015

**10. REPORTE DE LA RECAUDACIÓN.** Esta universidad percibe principalmente subsidios de los Gobiernos Federal y Estatal, que se establecen en un convenio financiero, calendarizado mensualmente. Además de otro tipo de ingresos, como lo son propios, autogenerados y extraordinarios.

En apego a lo señalado en el “Clasificador por fuentes de financiamiento” actualizado con fecha 20 de diciembre de 2016, se presentan los ingresos totales y se identifican y desagregan en “etiquetado” y “no etiquetado”, conforme a lo siguiente:

**NO ETIQUETADO:** Son los recursos que provienen de ingresos de libre disposición y financiamientos.

**ETIQUETADO:** Son los recursos que provienen de transferencias federales etiquetadas, con un fin específico.

A la fecha se han recibido:

MES	SUBSIDIO ORDINARIO	
	FEDERAL	ESTATAL
ENERO	141,806,000	44,891,000
FEBRERO	205,192,673	44,820,000
MARZO	112,063,327	44,820,000
ABRIL	210,902,000	44,820,000
MAYO	65,192,673	44,820,000
JUNIO	211,806,000	44,820,000
<b>TOTAL</b>	<b>946,962,673</b>	<b>268,991,000</b>
	Subsidio ordinario	1,215,953,673
	Subsidio Federal Extraordinario	6,161,611
<b>Saldo en la cuenta subsidio y subvenciones (A)</b>		<b>1,222,115,284</b>
	FADOEES 2012	6,112
	PROXEES 2016	6,487,436
	ELEVAR CALIDAD SUPERIOR 2012	399,282
	FECS 2013	26,954
	FECS 2014	637,438
	FCIEMS INV INFRA EDUC MEDIA SUPERIOR	8,997,601
	PROMEP 2005	7,803,957
	PAAGES 2014	49,367
	PAAGES 2015	5,800
	CARRERA DOCENTE	2,921,139
	PROGRAMA DE FORTALECIMIENTO 2016	21,761,653
	UAEM PATRONATO PAICE	4,194,897
<b>Saldo en la cuenta de participaciones y aportaciones (B)</b>		<b>53,291,636</b>
<b>Saldo en la cuenta de Ingresos por Venta de Bienes y Servicios (A)</b>		<b>75,572,604</b>
<b>Saldo en la cuenta de otros ingresos y beneficios (A)</b>		<b>17,428,081</b>
<b>Suma total de ingresos del periodo</b>		<b>1,368,407,605</b>
	<b>Suman A: NO ETIQUETADO</b>	<b>1,315,115,969</b>
	<b>Suman B: ETIQUETADO</b>	<b>53,291,636</b>
	<b>Total A+B</b>	<b>1,368,407,605</b>
	<b>IVA TRASLADADO: A. EL B NO CAUSA</b>	<b>1,445,338</b>
<b>TOTAL INGRESOS PRESUPUESTALES (A+B+IVA)</b>		<b>1,369,852,943</b>

## 11. INFORMACIÓN SOBRE LA DEUDA Y EL REPORTE ANALÍTICO DE LA DEUDA.

Se tiene un solo crédito con el Banco Interacciones, fue contratado en 2014, la tasa de interés contratada es la TIIE más 2.5 puntos porcentuales y con una comisión por disposición del 3.1%, la línea de crédito total es de \$600 millones de pesos; hemos dispuesto de \$300 millones de pesos en 2014 y \$150 millones de pesos en 2015 para un total de \$450 millones de pesos; el saldo insoluto a la fecha es de \$283'205,930.00 (Doscientos ochenta y tres millones doscientos cinco mil novecientos treinta pesos 00/100 M.N.). La autorización para este crédito la dio el Consejo Universitario en su sesión extraordinaria de fecha 5 de noviembre de 2013, para cubrirse con ingresos propios.

## 12. CALIFICACIONES OTORGADAS.

No aplica.

## 13. PROCESO DE MEJORA.

### a) Principales Políticas de control interno.

Además de la normatividad externa, internamente esta universidad ha emitido diversos lineamientos, enfocados al control interno de los recursos asignados, tales como:

- Reglamento General de Servicios Bibliotecarios.
- Reglamento del uso y control de vehículos oficiales.
- Reglamento General de Adquisiciones, Arrendamiento y Servicios Conexos de la UAEM.
- Reglamento General de Obras y Servicios de la UAEM.
- Lineamientos para el Ejercicio del Gasto.
- Circulares internas para el control del Ejercicio del Gasto.

b) Medidas de desempeño financiero, metas y alcance.

Dentro de nuestro marco de actuación como universidad pública, tenemos el compromiso social de atender las necesidades de educación media y superior además de otras funciones sustantivas, mismas que se plasman en el Plan Institucional de Desarrollo 2012-2018, donde se expresa la visión de futuro que tiene la comunidad universitaria y la traduce, en última instancia, en programas, metas y políticas institucionales agrupadas en torno a diez grandes ejes estratégicos:

- Acceso y permanencia
- Capacidad académica
- Calidad y pertinencia de la oferta
- Vinculación
- Formación Integral
- Investigación, innovación y transferencia
- Internacionalización y cooperación académica
- Gestión institucional
- Cultura Institucional
- Financiamiento

**14. CERTIFICACIÓN EN LA NORMA ISO 9001-2008.**

En el marco institucional del PIDE 2012-2018, la Universidad Autónoma del Estado de Morelos (UAEM) asumió el compromiso de certificar sus servicios financieros, escolares, bibliotecarios y de recursos humanos bajo las nuevas reglas de modernización, para brindarle a los alumnos, exalumnos y clientes internos, servicios de calidad y así constituirnos como una Universidad socialmente responsable. Para ello se han realizado exhaustivos trabajos de análisis, de las actividades que realizan las distintas áreas que han dado como resultado que al mes de octubre de 2016, 20 procesos se tienen certificados bajo la norma de calidad ISO 9001-2008.

### Procesos certificados:

- Admisión de aspirantes de nuevo ingreso.
- Petición de examen de titulación y expedición de títulos.
- Control Presupuestal.
- Registro de ingreso y del egreso.
- Nómina.
- Prestaciones al personal.
- Movimientos y altas del personal.
- Incidencias del personal.
- Capacitación al personal.
- Gestión e integración de recursos de información.
- Servicios bibliotecarios.
- Desarrollo de colecciones.
- Cálculo y pago de cuotas Obrero-Patronales (INFONAVIT).
- Suficiencia presupuestal de fichas técnicas para el personal contratado por honorarios.
- Validación académica del alumno y actualización del SADCE.
- Evaluación y actualización de estímulos al desempeño del personal docente.
- Soporte técnico de primera instancia, de comunicaciones y de seguridad informática.
- Movilidad estudiantil.
- Gestión de altas y bajas de alumnos en el IMSS.
- Certificación del Servicio Social.

De esta manera, nos posicionamos como una de las pocas instituciones de educación superior que han realizado la labor de diseñar e implementar la certificación como un sistema de gestión, que garantice la calidad y el desempeño de sus funciones.

### 15. INFORMACIÓN POR SEGMENTOS.

La información presentada, contempla la totalidad de las operaciones realizadas por las diferentes áreas que integran la Universidad, no se segmenta por no considerarse necesario.

## **16. EVENTOS POSTERIORES AL CIERRE.**

Al cierre de la elaboración de estos Estados Financieros, no se presentaron eventos importantes que reportar.

## **17. PARTES RELACIONADAS.**


Esta Universidad es un ente público, que actúa como persona moral, sin realizar operaciones con partes relacionadas, que pudieran ejercer influencia significativa sobre la toma de decisiones financieras y operativas.

## **18. RESPONSABILIDAD SOBRE LA PRESENTACIÓN RAZONABLE DE LOS ESTADOS FINANCIEROS.**

Bajo protesta de decir verdad, declaramos que los Estados Financieros y sus notas son razonablemente correctos y responsabilidad del emisor.







UNIVERSIDAD AUTÓNOMA DEL  
ESTADO DE MORELOS

# Información Presupuestaria



UNIVERSIDAD AUTÓNOMA DEL ESTADO DE MORELOS  
CUENTA PÚBLICA  
JUNIO

2017



Concepto	Estimado / Aprobado	Devengado	Recaudado / Pagado
<b>A. Ingresos Totales (A = A1 + A2 + A3)</b>	<b>3,093,925,500</b>	<b>1,369,852,943</b>	<b>1,368,656,674</b>
A1. Ingresos de Libre Disposición	2,966,712,500	1,316,561,307	1,316,561,307
A2. Transferencias Federales Etiquetadas	127,213,000	53,291,636	52,095,367
A3. Financiamiento Neto	-	-	-
<b>B. Egresos Presupuestarios (B = B1 + B2)</b>	<b>3,059,574,396</b>	<b>1,558,935,117</b>	<b>1,414,557,018</b>
B1. Gasto No Etiquetado (sin incluir Amortización de la Deuda Pública)	2,932,361,396	1,505,643,481	1,362,461,651
B2. Gasto Etiquetado (sin incluir Amortización de la Deuda Pública)	127,213,000	53,291,636	52,095,367
<b>C. Remanentes del Ejercicio Anterior (C = C1 + C2)</b>	<b>-</b>	<b>-</b>	<b>-</b>
C1. Remanentes de Ingresos de Libre Disposición aplicados en el periodo	-	-	-
C2. Remanentes de Transferencias Federales Etiquetadas aplicados en el periodo	-	-	-
<b>I. Balance Presupuestario (I = A - B + C)</b>	<b>34,351,104</b>	<b>(189,082,174)</b>	<b>(45,900,344)</b>
<b>II. Balance Presupuestario sin Financiamiento Neto (II = I - A3)</b>	<b>34,351,104</b>	<b>(189,082,174)</b>	<b>(45,900,344)</b>
<b>III. Balance Presupuestario sin Financiamiento Neto y sin Remanentes del Ejercicio Anterior (III = II - C)</b>	<b>34,351,104</b>	<b>(189,082,174)</b>	<b>(45,900,344)</b>

Concepto	Aprobado	Devengado	Pagado
<b>E. Intereses, Comisiones y Gastos de la Deuda (E = E1 + E2)</b>	<b>25,071,954</b>	<b>13,488,313</b>	<b>13,488,313</b>
E1. Intereses, Comisiones y Gastos de la Deuda con Gasto No Etiquetado	25,071,954	13,488,313	13,488,313
E2. Intereses, Comisiones y Gastos de la Deuda con Gasto Etiquetado	-	-	-
<b>IV. Balance Primario (IV = III + E)</b>	<b>59,423,058</b>	<b>(175,593,861)</b>	<b>(32,412,031)</b>

Concepto	Estimado / Aprobado	Devengado	Recaudado / Pagado
<b>F. Financiamiento (F = F1 + F2)</b>	<b>-</b>	<b>-</b>	<b>-</b>
F1. Financiamiento con Fuente de Pago de Ingresos de Libre Disposición	-	-	-
F2. Financiamiento con Fuente de Pago de Transferencias Federales Etiquetadas	-	-	-
<b>G. Amortización de la Deuda (G = G1 + G2)</b>	<b>34,351,104</b>	<b>17,175,552</b>	<b>17,175,552</b>
G1. Amortización de la Deuda Pública con Gasto No Etiquetado	34,351,104	17,175,552	17,175,552
G2. Amortización de la Deuda Pública con Gasto Etiquetado	-	-	-
<b>A3. Financiamiento Neto (A3 = F - G)</b>	<b>(34,351,104)</b>	<b>(17,175,552)</b>	<b>(17,175,552)</b>

Concepto	Estimado / Aprobado	Devengado	Recaudado / Pagado
<b>A1. Ingresos de Libre Disposición</b>	<b>2,966,712,500</b>	<b>1,316,561,307</b>	<b>1,316,561,307</b>
<b>A3.1 Financiamiento Neto con Fuente de Pago de Ingresos de Libre Disposición (A3.1 = F1 - G1)</b>	<b>(34,351,104)</b>	<b>(17,175,552)</b>	<b>(17,175,552)</b>
F1. Financiamiento con Fuente de Pago de Ingresos de Libre Disposición	-	-	-
G1. Amortización de la Deuda Pública con Gasto No Etiquetado	34,351,104	17,175,552	17,175,552
<b>B1. Gasto No Etiquetado (sin incluir Amortización de la Deuda Pública)</b>	<b>2,932,361,396</b>	<b>1,505,643,481</b>	<b>1,362,461,651</b>
<b>C1. Remanentes de Ingresos de Libre Disposición aplicados en el periodo</b>	<b>-</b>	<b>-</b>	<b>-</b>
<b>V. Balance Presupuestario de Recursos Disponibles (V = A1 + A3.1 - B1 + C1)</b>	<b>-</b>	<b>(206,257,726)</b>	<b>(63,075,896)</b>
<b>VI. Balance Presupuestario de Recursos Disponibles sin Financiamiento Neto (VI = V - A3.1)</b>	<b>34,351,104</b>	<b>(189,082,174)</b>	<b>(45,900,344)</b>

Concepto	Estimado / Aprobado	Devengado	Recaudado / Pagado
<b>A2. Transferencias Federales Etiquetadas</b>	<b>127,213,000</b>	<b>53,291,636</b>	<b>52,095,367</b>
<b>A3.2 Financiamiento Neto con Fuente de Pago de Transferencias Federales Etiquetadas (A3.2 = F2 - G2)</b>	<b>-</b>	<b>-</b>	<b>-</b>
F2. Financiamiento con Fuente de Pago de Transferencias Federales Etiquetadas	-	-	-
G2. Amortización de la Deuda Pública con Gasto No Etiquetado	-	-	-
<b>B2. Gasto Etiquetado (sin incluir Amortización de la Deuda Pública)</b>	<b>127,213,000</b>	<b>53,291,636</b>	<b>52,095,367</b>
<b>C2. Remanentes de Transferencias Federales Etiquetadas aplicados en el periodo</b>	<b>-</b>	<b>-</b>	<b>-</b>
<b>VII. Balance Presupuestario de Recursos Etiquetados (VII = A2 + A3.2 - B2 + C2)</b>	<b>-</b>	<b>-</b>	<b>-</b>
<b>VIII. Balance Presupuestario de Recursos Etiquetados sin Financiamiento Neto (VIII = VII - A3.2)</b>	<b>-</b>	<b>-</b>	<b>-</b>

Concepto	Ingreso					Diferencia
	Estimado	Ampliaciones/ (Reducciones)	Modificado	Devengado	Recaudado	
<b>Ingresos de Libre Disposición</b>						
<i>Impuestos</i>	-	-	-	-	-	-
<i>Cuotas y Aportaciones de Seguridad Social</i>	-	-	-	-	-	-
<i>Contribuciones de Mejoras</i>	-	-	-	-	-	-
<i>Derechos</i>	-	-	-	-	-	-
<i>Productos</i>	-	-	-	-	-	-
<i>Aprovechamientos</i>	-	-	-	-	-	-
<i>Ingresos por Ventas de Bienes y Servicios</i>	827,380,656	27,000,000	854,380,656	94,446,023	94,446,023	(732,934,633)
<i>Participaciones</i>	-	-	-	-	-	-
Fondo General de Participaciones	-	-	-	-	-	-
Fondo de Fomento Municipal	-	-	-	-	-	-
Fondo de Fiscalización y Recaudación	-	-	-	-	-	-
Fondo de Compensación	-	-	-	-	-	-
Fondo de Extracción de Hidrocarburos	-	-	-	-	-	-
Impuesto Especial Sobre Producción y Servicios	-	-	-	-	-	-
0.136% de la Recaudación Federal Participable	-	-	-	-	-	-
3.17% Sobre Extracción de Petróleo	-	-	-	-	-	-
Gasolinas y Diésel	-	-	-	-	-	-
Fondo del Impuesto Sobre la Renta	-	-	-	-	-	-
Fondo de Estabilización de los Ingresos de las Ent. Fed.	-	-	-	-	-	-
<i>Incentivos Derivados de la Colaboración Fiscal</i>	-	-	-	-	-	-
Tenencia o Uso de Vehículos	-	-	-	-	-	-
Fondo de Compensación ISAN	-	-	-	-	-	-
Impuesto Sobre Automóviles Nuevos	-	-	-	-	-	-
Fondo de Compensación de Repecos-Intermedios	-	-	-	-	-	-
Otros Incentivos Económicos	-	-	-	-	-	-
<i>Transferencias</i>	-	-	-	-	-	-
<i>Convenios</i>	2,139,331,844	-	2,139,331,844	1,222,115,284	1,222,115,284	(917,216,560)
Otros Convenios y Subsidios	2,139,331,844	-	2,139,331,844	1,222,115,284	1,222,115,284	(917,216,560)
<i>Otros Ingresos de Libre Disposición</i>	-	-	-	-	-	-
Participaciones en Ingresos Locales	-	-	-	-	-	-
Otros Ingresos de Libre Disposición	-	-	-	-	-	-
<b>Total de Ingresos de Libre Disposición</b>	<b>2,966,712,500</b>	<b>27,000,000</b>	<b>2,993,712,500</b>	<b>1,316,561,307</b>	<b>1,316,561,307</b>	<b>(1,650,151,193)</b>
<b>Ingresos Excedentes de Ingresos de Libre Disposición</b>						
<i>Transferencias Federales Etiquetadas</i>						
<i>Aportaciones</i>	-	-	-	-	-	-
Fondo de Aport. para la Nómina Educativa y Gto. Op.	-	-	-	-	-	-
Fondo de Aportaciones para los Servicios de Salud	-	-	-	-	-	-
Fondo de Aportaciones para la Infraestructura Social	-	-	-	-	-	-
Fondo de Aport. para el Fortalecimiento de los Municipios y de las Demarcaciones Territoriales del D.F.	-	-	-	-	-	-
Fondo de Aportaciones Múltiples	-	-	-	-	-	-
Fondo de Aport. para la Educación Tec. y de Adultos	-	-	-	-	-	-
Fondo de Aportaciones para la Seguridad Pública de los Estados y el Distrito Federal	-	-	-	-	-	-
Fondo de Aportaciones para el Fortalecimiento de las Entidades Federativas	-	-	-	-	-	-
<i>Convenios</i>	-	-	-	-	-	-
Convenios de Protección Social en Salud	-	-	-	-	-	-
Convenios de Descentralización	-	-	-	-	-	-
Convenios de Reasignación	-	-	-	-	-	-
Otros Convenios y Subsidios	-	-	-	-	-	-
<i>Fondos Distintos de Aportaciones</i>	-	-	-	-	-	-
Fondo para Entidades Federativas y Municipios Productores de Hidrocarburos	-	-	-	-	-	-
Fondo Minero	-	-	-	-	-	-
<i>Transferencias, Subsidios y Subvenciones, y Pensiones y Jubilaciones</i>	-	-	-	-	-	-
<i>Otras Transferencias Federales Etiquetadas</i>	127,213,000	13,731,116	140,944,116	53,291,636	52,095,367	(75,117,633)
<b>Total de Transferencias Federales Etiquetadas</b>	<b>127,213,000</b>	<b>13,731,116</b>	<b>140,944,116</b>	<b>53,291,636</b>	<b>52,095,367</b>	<b>(75,117,633)</b>
<i>Ingresos Derivados de Financiamientos</i>	-	-	-	-	-	-
<i>Ingresos Derivados de Financiamientos</i>	-	-	-	-	-	-
<b>Total de Ingresos</b>	<b>3,093,925,500</b>	<b>40,731,116</b>	<b>3,134,656,616</b>	<b>1,369,852,943</b>	<b>1,368,656,674</b>	<b>(1,725,268,826)</b>
<b>Datos Informativos</b>						
1. Ingresos Derivados de Financiamientos con Fuente de Pago de Ingresos de Libre Disposición	-	-	-	-	-	-
2. Ingresos Derivados de Financiamientos con Fuente de Pago de Transferencias Federales Etiquetadas	-	-	-	-	-	-
3. Ingresos Derivados de Financiamientos	-	-	-	-	-	-



Concepto	Egresos					Subejercicio
	Aprobado	Ampliaciones / (Reducciones)	Modificado	Devengado	Pagado	
<b>Gasto No Etiquetado</b>	<b>2,966,712,500</b>	<b>27,000,000</b>	<b>2,993,712,500</b>	<b>1,522,819,033</b>	<b>1,379,637,203</b>	<b>1,470,893,467</b>
<b>Servicios Personales</b>	<b>1,677,781,870</b>	-	<b>1,677,781,870</b>	<b>900,136,187</b>	<b>804,024,032</b>	<b>777,645,683</b>
Remuneraciones al Personal de Carácter Permanente	397,537,204	-	397,537,204	370,787,643	370,780,351	26,749,561
Remuneraciones al Personal de Carácter Transitorio	13,928,773	-	13,928,773	7,860,606	7,860,606	6,068,167
Remuneraciones Adicionales y Especiales	775,783,601	-	775,783,601	167,295,191	86,029,261	608,488,410
Seguridad Social	166,966,862	-	166,966,862	112,755,784	112,755,784	54,211,078
Otras Prestaciones Sociales y Económicas	210,277,526	-	210,277,526	186,659,677	171,824,835	23,617,849
Previsiones	14,332,548	-	14,332,548	8,024,000	8,024,000	6,308,548
Pago de Estímulos a Servidores Públicos	98,955,356	-	98,955,356	46,753,286	46,749,195	52,202,070
<b>Materiales y Suministros</b>	<b>61,071,665</b>	-	<b>61,071,665</b>	<b>15,111,387</b>	<b>8,866,866</b>	<b>45,960,278</b>
Materiales de Admón., Emisión de Doctos. y Art. Oficiales	22,114,844	-	22,114,844	6,650,196	2,699,629	15,464,648
Alimentos y Utensilios	10,915,089	-	10,915,089	2,620,455	2,368,084	8,294,634
Materias Primas y Materiales de Prod. y Comercialización	-	-	-	-	-	-
Materiales y Artículos de Construcción y de Reparación	6,156,166	-	6,156,166	1,762,139	759,928	4,394,027
Productos Químicos, Farmacéuticos y de Laboratorio	4,900,233	-	4,900,233	876,760	515,081	4,023,473
Combustibles, Lubricantes y Aditivos	10,233,828	-	10,233,828	2,444,753	2,078,041	7,789,075
Vestuario, Blancos, Prendas de Protección y Art. Deportivos	2,807,550	-	2,807,550	247,338	173,015	2,560,212
Materiales y Suministros Para Seguridad	-	-	-	-	-	-
Herramientas, Refacciones y Accesorios Menores	3,943,955	-	3,943,955	509,746	273,088	3,434,209
<b>Servicios Generales</b>	<b>304,523,205</b>	<b>27,000,000</b>	<b>331,523,205</b>	<b>111,936,537</b>	<b>97,363,018</b>	<b>219,586,668</b>
Servicios Básicos	46,899,573	-	46,899,573	19,056,927	17,295,466	27,842,646
Servicios de Arrendamiento	46,532,775	24,000,000	70,532,775	15,981,008	15,981,008	54,551,767
Servicios Profesionales, Científicos, Técnicos y Otros Serv.	113,282,952	-	113,282,952	43,175,012	38,128,413	70,107,940
Servicios Financieros, Bancarios y Comerciales	14,228,745	-	14,228,745	7,552,156	5,571,994	6,676,589
Servicios de Instalación, Reparación, Mantto. y Conservación	38,227,757	-	38,227,757	4,409,612	2,007,779	33,818,145
Servicios de Comunicación Social y Publicidad	7,998,501	-	7,998,501	1,864,453	1,341,584	6,134,048
Servicios de Traslado y Viáticos	15,377,733	-	15,377,733	1,819,559	1,265,590	13,558,174
Servicios Oficiales	4,642,451	-	4,642,451	1,292,944	1,105,752	3,349,507
Otros Servicios Generales	17,332,718	3,000,000	20,332,718	16,784,866	14,665,432	3,547,852
<b>Transferencias, Asignaciones, Subsidios y Otras Ayudas</b>	<b>267,914,088</b>	-	<b>267,914,088</b>	<b>150,516,034</b>	<b>132,206,050</b>	<b>117,398,054</b>
Transferencias Internas y Asignaciones al Sector Público	-	-	-	-	-	-
Transferencias al Resto del Sector Público	-	-	-	-	-	-
Subsidios y Subvenciones	-	-	-	-	-	-
Ayudas Sociales	-	-	-	-	-	-
Pensiones y Jubilaciones	267,914,088	-	267,914,088	150,516,034	132,206,050	117,398,054
Transferencias a Fideicomisos, Mandatos y Otros Análogos	-	-	-	-	-	-
Transferencias a la Seguridad Social	-	-	-	-	-	-
Donativos	-	-	-	-	-	-
Transferencias al Exterior	-	-	-	-	-	-
<b>Bienes Muebles, Inmuebles e Intangibles</b>	<b>25,869,600</b>	-	<b>25,869,600</b>	<b>2,982,239</b>	<b>782,515</b>	<b>22,887,361</b>
Mobiliario y Equipo de Administración	12,200,784	-	12,200,784	1,968,774	298,600	10,232,010
Mobiliario y Equipo Educativo y Recreativo	4,381,346	-	4,381,346	444,252	214,903	3,937,094
Equipo e Instrumental Médico y de Laboratorio	2,793,900	-	2,793,900	248,439	57,006	2,545,461
Vehículos y Equipo de Transporte	1,000,000	-	1,000,000	-	-	1,000,000
Equipo de Defensa y Seguridad	-	-	-	-	-	-
Maquinaria, Otros Equipos y Herramientas	4,019,906	-	4,019,906	224,463	115,695	3,795,443
Activos Biológicos	-	-	-	-	-	-
Bienes Inmuebles	-	-	-	-	-	-
Activos Intangibles	1,473,664	-	1,473,664	96,311	96,311	1,377,353
<b>Inversión Pública</b>	<b>93,981,542</b>	-	<b>93,981,542</b>	<b>36,644,371</b>	<b>30,902,444</b>	<b>57,337,171</b>
Obra Pública en Bienes de Dominio Público	-	-	-	-	-	-
Obra Pública en Bienes Propios	93,981,542	-	93,981,542	36,644,371	30,902,444	57,337,171
Proyectos Productivos y Acciones de Fomento	-	-	-	-	-	-
<b>Inversiones Financieras y Otras Provisiones</b>	-	-	-	-	-	-
Inversiones Para el Fomento de Actividades Productivas	-	-	-	-	-	-
Acciones y Participaciones de Capital	-	-	-	-	-	-
Compra de Títulos y Valores	-	-	-	-	-	-
Concesión de Préstamos	-	-	-	-	-	-
Inversiones en Fideicomisos, Mandatos y Otros Análogos	-	-	-	-	-	-
Fideicomiso de Desastres Naturales (Informativo)	-	-	-	-	-	-
Otras Inversiones Financieras	-	-	-	-	-	-
Provisiones para Contingencias y Otras Erogaciones Esp.	-	-	-	-	-	-
<b>Participaciones y Aportaciones</b>	-	-	-	-	-	-
Participaciones	-	-	-	-	-	-
Aportaciones	-	-	-	-	-	-
Convenios	-	-	-	-	-	-
<b>Deuda Pública</b>	<b>535,570,530</b>	-	<b>535,570,530</b>	<b>305,492,278</b>	<b>305,492,278</b>	<b>230,078,252</b>
Amortización de la Deuda Pública	34,351,104	-	34,351,104	17,175,552	17,175,552	17,175,552
Intereses de la Deuda Pública	24,929,678	-	24,929,678	13,414,124	13,414,124	11,515,554
Comisiones de la Deuda Pública	-	-	-	-	-	-
Gastos de la Deuda Pública	142,276	-	142,276	74,189	74,189	68,087
Costo por Coberturas	3,461,472	-	3,461,472	503,614	503,614	2,957,858
Apoyos Financieros	-	-	-	-	-	-
Adeudos de Ejercicios Fiscales Anteriores (Adefas)	472,686,000	-	472,686,000	274,324,799	274,324,799	198,361,201

Concepto	Egresos					Subejercicio
	Aprobado	Ampliaciones / (Reducciones)	Modificado	Devengado	Pagado	
<b>Gasto Etiquetado</b>	<b>127,213,000</b>	<b>13,731,116</b>	<b>140,944,116</b>	<b>53,291,636</b>	<b>52,095,367</b>	<b>87,652,480</b>
<b>Servicios Personales</b>	<b>17,213,000</b>	<b>6,731,116</b>	<b>23,944,116</b>	<b>2,921,139</b>	<b>2,902,729</b>	<b>21,022,977</b>
Remuneraciones al Personal de Carácter Permanente	-	-	-	-	-	-
Remuneraciones al Personal de Carácter Transitorio	-	-	-	-	-	-
Remuneraciones Adicionales y Especiales	-	-	-	-	-	-
Seguridad Social	-	-	-	-	-	-
Otras Prestaciones Sociales y Económicas	12,168,000	-	12,168,000	-	-	12,168,000
Previsiones	-	-	-	-	-	-
Pago de Estímulos a Servidores Públicos	5,045,000	6,731,116	11,776,116	2,921,139	2,902,729	8,854,977
<b>Materiales y Suministros</b>	<b>13,629,741</b>	<b>(4,003,024)</b>	<b>9,626,717</b>	<b>5,347,579</b>	<b>4,772,896</b>	<b>4,279,138</b>
Materiales de Admón., Emisión de Doctos. y Art. Oficiales	5,472,587	(1,395,807)	4,076,780	2,375,589	1,880,384	1,701,191
Alimentos y Utensilios	623,269	(151,587)	471,682	242,157	242,157	229,525
Materias Primas y Materiales de Prod. y Comercialización	-	-	-	-	-	-
Materiales y Artículos de Construcción y de Reparación	552,079	(91,581)	460,498	102,417	102,417	358,081
Productos Químicos, Farmacéuticos y de Laboratorio	5,996,135	(2,171,220)	3,824,915	2,225,895	2,148,941	1,599,020
Combustibles, Lubricantes y Aditivos	189,753	(36,834)	152,919	50,206	47,753	102,713
Vestuario, Blancos, Prendas de Protección y Art. Deportivos	188,426	(22,303)	166,123	166,123	166,123	-
Materiales y Suministros Para Seguridad	-	-	-	-	-	-
Herramientas, Refacciones y Accesorios Menores	607,492	(133,692)	473,800	185,192	185,121	288,608
<b>Servicios Generales</b>	<b>26,282,905</b>	<b>(6,157,513)</b>	<b>20,125,392</b>	<b>8,582,130</b>	<b>8,226,251</b>	<b>11,543,262</b>
Servicios Básicos	10,000	-	10,000	2,169	2,169	7,831
Servicios de Arrendamiento	510,875	125,461	636,336	417,386	417,386	218,950
Servicios Profesionales, Científicos, Técnicos y Otros Serv.	15,134,922	(4,809,056)	10,325,866	4,890,770	4,797,967	5,435,096
Servicios Financieros, Bancarios y Comerciales	-	-	-	-	-	-
Servicios de Instalación, Reparación, Mantto. y Conservación	2,389,606	(280,154)	2,109,452	1,762,771	1,536,222	346,681
Servicios de Comunicación Social y Publicidad	-	-	-	-	-	-
Servicios de Traslado y Viáticos	7,618,890	(1,524,276)	6,094,614	1,376,696	1,341,670	4,717,918
Servicios Oficiales	359,045	330,512	689,557	120,846	119,345	568,711
Otros Servicios Generales	259,567	-	259,567	11,492	11,492	248,075
<b>Transferencias, Asignaciones, Subsidios y Otras Ayudas</b>	<b>-</b>	<b>-</b>	<b>-</b>	<b>-</b>	<b>-</b>	<b>-</b>
Transferencias Internas y Asignaciones al Sector Público	-	-	-	-	-	-
Transferencias al Resto del Sector Público	-	-	-	-	-	-
Subsidios y Subvenciones	-	-	-	-	-	-
Ayudas Sociales	-	-	-	-	-	-
Pensiones y Jubilaciones	-	-	-	-	-	-
Transferencias a Fideicomisos, Mandatos y Otros Análogos	-	-	-	-	-	-
Transferencias a la Seguridad Social	-	-	-	-	-	-
Donativos	-	-	-	-	-	-
Transferencias al Exterior	-	-	-	-	-	-
<b>Bienes Muebles, Inmuebles e Intangibles</b>	<b>29,062,317</b>	<b>18,994,355</b>	<b>48,056,672</b>	<b>17,821,222</b>	<b>17,573,925</b>	<b>30,235,450</b>
Mobiliario y Equipo de Administración	10,772,618	3,087,482	13,860,100	6,356,390	6,299,580	7,503,710
Mobiliario y Equipo Educativo y Recreativo	4,690,693	225,212	4,915,905	2,890,386	2,790,304	2,025,519
Equipo e Instrumental Médico y de Laboratorio	10,002,462	16,648,102	26,650,564	6,828,639	6,749,288	19,821,925
Vehículos y Equipo de Transporte	-	-	-	-	-	-
Equipo de Defensa y Seguridad	-	-	-	-	-	-
Maquinaria, Otros Equipos y Herramientas	1,797,750	(899,029)	898,721	677,359	666,305	221,362
Activos Biológicos	-	-	-	-	-	-
Bienes Inmuebles	-	-	-	-	-	-
Activos Intangibles	1,798,794	(67,412)	1,731,382	1,068,448	1,068,448	662,934
<b>Inversión Pública</b>	<b>41,025,037</b>	<b>(1,833,818)</b>	<b>39,191,219</b>	<b>18,619,566</b>	<b>18,619,566</b>	<b>20,571,653</b>
Obra Pública en Bienes de Dominio Público	-	-	-	-	-	-
Obra Pública en Bienes Propios	41,025,037	(1,833,818)	39,191,219	18,619,566	18,619,566	20,571,653
Proyectos Productivos y Acciones de Fomento	-	-	-	-	-	-
<b>Inversiones Financieras y Otras Provisiones</b>	<b>-</b>	<b>-</b>	<b>-</b>	<b>-</b>	<b>-</b>	<b>-</b>
Inversiones Para el Fomento de Actividades Productivas	-	-	-	-	-	-
Acciones y Participaciones de Capital	-	-	-	-	-	-
Compra de Títulos y Valores	-	-	-	-	-	-
Concesión de Préstamos	-	-	-	-	-	-
Inversiones en Fideicomisos, Mandatos y Otros Análogos	-	-	-	-	-	-
Fideicomiso de Desastres Naturales (Informativo)	-	-	-	-	-	-
Otras Inversiones Financieras	-	-	-	-	-	-
Provisiones para Contingencias y Otras Erogaciones Especiales	-	-	-	-	-	-
<b>Participaciones y Aportaciones</b>	<b>-</b>	<b>-</b>	<b>-</b>	<b>-</b>	<b>-</b>	<b>-</b>
Participaciones	-	-	-	-	-	-
Aportaciones	-	-	-	-	-	-
Convenios	-	-	-	-	-	-
<b>Deuda Pública</b>	<b>-</b>	<b>-</b>	<b>-</b>	<b>-</b>	<b>-</b>	<b>-</b>
Amortización de la Deuda Pública	-	-	-	-	-	-
Intereses de la Deuda Pública	-	-	-	-	-	-
Comisiones de la Deuda Pública	-	-	-	-	-	-
Gastos de la Deuda Pública	-	-	-	-	-	-
Costo por Coberturas	-	-	-	-	-	-
Apoyos Financieros	-	-	-	-	-	-
Adeudos de Ejercicios Fiscales Anteriores (Adefas)	-	-	-	-	-	-
<b>Total de Egresos</b>	<b>3,093,925,500</b>	<b>40,731,116</b>	<b>3,134,656,616</b>	<b>1,576,110,669</b>	<b>1,431,732,570</b>	<b>1,558,545,947</b>

Concepto	Egresos					Subejercicio
	Aprobado	Ampliaciones/ (Reducciones)	Modificado	Devengado	Pagado	
<b>Gasto No Etiquetado</b>	<b>2,966,712,500</b>	<b>27,000,000</b>	<b>2,993,712,500</b>	<b>1,522,819,033</b>	<b>1,379,637,203</b>	<b>1,470,893,467</b>
Secretaría Ejecutiva de la Gubernatura	-	-	-	-	-	-
Secretaría de Gobierno	-	-	-	-	-	-
Secretaría de Hacienda	-	-	-	-	-	-
Secretaría de Economía	-	-	-	-	-	-
Secretaría de Desarrollo Agropecuario	-	-	-	-	-	-
Secretaría de Obras Públicas	-	-	-	-	-	-
Secretaría de Educación	-	-	-	-	-	-
Secretaría de Salud	-	-	-	-	-	-
Fiscalía General del Estado	-	-	-	-	-	-
Secretaría de Administración	-	-	-	-	-	-
Secretaría de la Contraloría	-	-	-	-	-	-
Comisión Estatal de Seguridad Pública	-	-	-	-	-	-
Consejería Jurídica	-	-	-	-	-	-
Secretaría de Turismo	-	-	-	-	-	-
Secretaría de Desarrollo Social	-	-	-	-	-	-
Secretaría del Trabajo	-	-	-	-	-	-
Secretaría de Cultura	-	-	-	-	-	-
Secretaría de Desarrollo Sustentable	-	-	-	-	-	-
Secretaría de Innovación, Ciencia y Tec.	-	-	-	-	-	-
Secretaría de Movilidad y Transporte	-	-	-	-	-	-
Secretaría de Información y Comunicación	-	-	-	-	-	-
Gastos Institucionales	-	-	-	-	-	-
Poder Legislativo	-	-	-	-	-	-
Poder Judicial	-	-	-	-	-	-
Organismos Autónomos	2,966,712,500	27,000,000	2,993,712,500	1,522,819,033	1,379,637,203	1,470,893,467
Entidades Paraestatales y Fideicomisos No Empresariales y No Financieros	-	-	-	-	-	-
Fideicomisos Empresariales No Financieros con Participación Estatal Mayoritaria	-	-	-	-	-	-
Poder Ejecutivo de los Municipios	-	-	-	-	-	-
<b>Gasto Etiquetado</b>	<b>127,213,000</b>	<b>13,731,116</b>	<b>140,944,116</b>	<b>53,291,636</b>	<b>52,095,367</b>	<b>87,652,480</b>
Secretaría Ejecutiva de la Gubernatura	-	-	-	-	-	-
Secretaría de Gobierno	-	-	-	-	-	-
Secretaría de Hacienda	-	-	-	-	-	-
Secretaría de Economía	-	-	-	-	-	-
Secretaría de Desarrollo Agropecuario	-	-	-	-	-	-
Secretaría de Obras Públicas	-	-	-	-	-	-
Secretaría de Educación	-	-	-	-	-	-
Secretaría de Salud	-	-	-	-	-	-
Fiscalía General del Estado	-	-	-	-	-	-
Secretaría de Administración	-	-	-	-	-	-
Secretaría de la Contraloría	-	-	-	-	-	-
Comisión Estatal de Seguridad Pública	-	-	-	-	-	-
Consejería Jurídica	-	-	-	-	-	-
Secretaría de Turismo	-	-	-	-	-	-
Secretaría de Desarrollo Social	-	-	-	-	-	-
Secretaría del Trabajo	-	-	-	-	-	-
Secretaría de Cultura	-	-	-	-	-	-
Secretaría de Desarrollo Sustentable	-	-	-	-	-	-
Secretaría de Innovación, Ciencia y Tec.	-	-	-	-	-	-
Secretaría de Movilidad y Transporte	-	-	-	-	-	-
Secretaría de Información y Comunicación	-	-	-	-	-	-
Gastos Institucionales	-	-	-	-	-	-
Poder Legislativo	-	-	-	-	-	-
Poder Judicial	-	-	-	-	-	-
Organismos Autónomos	127,213,000	13,731,116	140,944,116	53,291,636	52,095,367	87,652,480
Entidades Paraestatales y Fideicomisos No Empresariales y No Financieros	-	-	-	-	-	-
Fideicomisos Empresariales No Financieros con Participación Estatal Mayoritaria	-	-	-	-	-	-
Poder Ejecutivo de los Municipios	-	-	-	-	-	-
<b>Total del Gasto</b>	<b>3,093,925,500</b>	<b>40,731,116</b>	<b>3,134,656,616</b>	<b>1,576,110,669</b>	<b>1,431,732,570</b>	<b>1,558,545,947</b>

Nota: La columna de devengado resulta de considerar la cifra de gastos de operación (gastos y otras pérdidas), del estado de actividades: \$ 1'251,602,806, menos depreciación de activos 44'810,895, más Bienes Muebles capítulo 5000 \$ 20'803,461, más lo correspondiente al capítulo 6000 Obra Pública \$ 55'263,937, más el monto de capítulo 9000 Amortización de deuda \$ 17'175,552, más Adefas \$ 274'324,799, más el I.V.A. Acreditable \$ 1'751,009.; Total \$ 1'576,110,669..





Universidad Autónoma del Estado de Morelos  
 Estado Analítico del Ejercicio del Presupuesto de Egresos Detallado - LDF  
 Clasificación Funcional (Finalidad y Función)  
 Del 1 de enero al 30 de junio de 2017  
 (PESOS)



Concepto	Egresos					Subejercicio
	Aprobado	Ampliaciones/ (Reducciones)	Modificado	Devengado	Pagado	
<b>Gasto No Etiquetado</b>	<b>2,966,712,500</b>	<b>27,000,000</b>	<b>2,993,712,500</b>	<b>1,522,819,033</b>	<b>1,379,637,203</b>	<b>1,470,893,467</b>
<i>Gobierno</i>	-	-	-	-	-	-
Legislación	-	-	-	-	-	-
Justicia	-	-	-	-	-	-
Coordinación de la Política de Gobierno	-	-	-	-	-	-
Relaciones Exteriores	-	-	-	-	-	-
Asuntos Financieros y Hacendarios	-	-	-	-	-	-
Seguridad Nacional	-	-	-	-	-	-
Asuntos de Orden Púb. y de Seguridad Interior	-	-	-	-	-	-
Otros Servicios Generales	-	-	-	-	-	-
<i>Desarrollo Social</i>	<b>2,966,712,500</b>	<b>27,000,000</b>	<b>2,993,712,500</b>	<b>1,522,819,033</b>	<b>1,379,637,203</b>	<b>1,470,893,467</b>
Protección Ambiental	-	-	-	-	-	-
Vivienda y Servicios a la Comunidad	-	-	-	-	-	-
Salud	-	-	-	-	-	-
Recreación, Cultura y Otras Manifestaciones Soc.	-	-	-	-	-	-
Educación	2,966,712,500	27,000,000	2,993,712,500	1,522,819,033	1,379,637,203	1,470,893,467
Protección Social	-	-	-	-	-	-
Otros Asuntos Sociales	-	-	-	-	-	-
<i>Desarrollo Económico</i>	-	-	-	-	-	-
Asuntos Económicos, Comerciales y Lab. en Gral.	-	-	-	-	-	-
Agropecuaria, Silvicultura, Pesca y Caza	-	-	-	-	-	-
Combustibles y Energía	-	-	-	-	-	-
Minería, Manufacturas y Construcción	-	-	-	-	-	-
Transporte	-	-	-	-	-	-
Comunicaciones	-	-	-	-	-	-
Turismo	-	-	-	-	-	-
Ciencia, Tecnología e Innovación	-	-	-	-	-	-
Otras Industrias y Otros Asuntos Económicos	-	-	-	-	-	-
<i>Otras no Clasificadas en Funciones Anteriores</i>	-	-	-	-	-	-
Trans. de la Deuda Púb. / Costo Fin. de la Deuda	-	-	-	-	-	-
Transferencias, Participaciones y Aportaciones entre	-	-	-	-	-	-
Diferentes Niveles y Ordenes de Gobierno	-	-	-	-	-	-
Saneamiento del Sistema Financiero	-	-	-	-	-	-
Adeudos de Ejercicios Fiscales Anteriores	-	-	-	-	-	-
<b>Gasto Etiquetado</b>	<b>127,213,000</b>	<b>13,731,116</b>	<b>140,944,116</b>	<b>53,291,636</b>	<b>52,095,367</b>	<b>87,652,480</b>
<i>Gobierno</i>	-	-	-	-	-	-
Legislación	-	-	-	-	-	-
Justicia	-	-	-	-	-	-
Coordinación de la Política de Gobierno	-	-	-	-	-	-
Relaciones Exteriores	-	-	-	-	-	-
Asuntos Financieros y Hacendarios	-	-	-	-	-	-
Seguridad Nacional	-	-	-	-	-	-
Asuntos de Orden Púb. y de Seguridad Interior	-	-	-	-	-	-
Otros Servicios Generales	-	-	-	-	-	-
<i>Desarrollo Social</i>	<b>127,213,000</b>	<b>13,731,116</b>	<b>140,944,116</b>	<b>53,291,636</b>	<b>52,095,367</b>	<b>87,652,480</b>
Protección Ambiental	-	-	-	-	-	-
Vivienda y Servicios a la Comunidad	-	-	-	-	-	-
Salud	-	-	-	-	-	-
Recreación, Cultura y Otras Manifestaciones Soc.	-	-	-	-	-	-
Educación	127,213,000	13,731,116	140,944,116	53,291,636	52,095,367	87,652,480
Protección Social	-	-	-	-	-	-
Otros Asuntos Sociales	-	-	-	-	-	-
<i>Desarrollo Económico</i>	-	-	-	-	-	-
Asuntos Económicos, Comerciales y Lab. en Gral.	-	-	-	-	-	-
Agropecuaria, Silvicultura, Pesca y Caza	-	-	-	-	-	-
Combustibles y Energía	-	-	-	-	-	-
Minería, Manufacturas y Construcción	-	-	-	-	-	-
Transporte	-	-	-	-	-	-
Comunicaciones	-	-	-	-	-	-
Turismo	-	-	-	-	-	-
Ciencia, Tecnología e Innovación	-	-	-	-	-	-
Otras Industrias y Otros Asuntos Económicos	-	-	-	-	-	-
<i>Otras no Clasificadas en Funciones Anteriores</i>	-	-	-	-	-	-
Trans. de la Deuda Púb. / Costo Fin. de la Deuda	-	-	-	-	-	-
Transferencias, Participaciones y Aportaciones entre	-	-	-	-	-	-
Diferentes Niveles y Ordenes de Gobierno	-	-	-	-	-	-
Saneamiento del Sistema Financiero	-	-	-	-	-	-
Adeudos de Ejercicios Fiscales Anteriores	-	-	-	-	-	-
<b>Total del Egresos</b>	<b>3,093,925,500</b>	<b>40,731,116</b>	<b>3,134,656,616</b>	<b>1,576,110,669</b>	<b>1,431,732,570</b>	<b>1,558,545,947</b>

Concepto	Egresos						Subejercicio
	Aprobado	Ampliaciones/ (Reducciones)	Modificado	Devengado	Pagado		
<b>Gasto No Etiquetado</b>	<b>2,966,712,500</b>	<b>27,000,000</b>	<b>2,993,712,500</b>	<b>1,522,819,033</b>	<b>1,379,637,203</b>		<b>1,470,893,467</b>
<i>Personal Administrativo y de Servicio Público</i>	-	-	-	-	-	-	-
<i>Magisterio</i>	<b>2,966,712,500</b>	<b>27,000,000</b>	<b>2,993,712,500</b>	<b>1,522,819,033</b>	<b>1,379,637,203</b>		<b>1,470,893,467</b>
<i>Servicios de Salud</i>	-	-	-	-	-	-	-
Personal Administrativo	-	-	-	-	-	-	-
Personal Médico, Paramédico y afín	-	-	-	-	-	-	-
<i>Seguridad Pública</i>	-	-	-	-	-	-	-
<i>Gastos Asociados a la Implementación de Nuevas Leyes Fed. o Reformas a las Mismas</i>	-	-	-	-	-	-	-
Nombre del Programa o Ley 1	-	-	-	-	-	-	-
Nombre del Programa o Ley 2	-	-	-	-	-	-	-
<i>Sentencias Laborales Definitivas</i>	-	-	-	-	-	-	-
<b>Gasto Etiquetado</b>	<b>127,213,000</b>	<b>13,731,116</b>	<b>140,944,116</b>	<b>53,291,636</b>	<b>52,095,367</b>		<b>87,652,480</b>
<i>Personal Administrativo y de Servicio Público</i>	-	-	-	-	-	-	-
<i>Magisterio</i>	<b>127,213,000</b>	<b>13,731,116</b>	<b>140,944,116</b>	<b>53,291,636</b>	<b>52,095,367</b>		<b>87,652,480</b>
<i>Servicios de Salud</i>	-	-	-	-	-	-	-
Personal Administrativo	-	-	-	-	-	-	-
Personal Médico, Paramédico y afín	-	-	-	-	-	-	-
<i>Seguridad Pública</i>	-	-	-	-	-	-	-
<i>Gastos Asociados a la Implementación de Nuevas Leyes Fed. o Reformas a las Mismas</i>	-	-	-	-	-	-	-
Nombre del Programa o Ley 1	-	-	-	-	-	-	-
Nombre del Programa o Ley 2	-	-	-	-	-	-	-
<i>Sentencias Laborales Definitivas</i>	-	-	-	-	-	-	-
<b>Total del Gasto en Servicios Personales</b>	<b>3,093,925,500</b>	<b>40,731,116</b>	<b>3,134,656,616</b>	<b>1,576,110,669</b>	<b>1,431,732,570</b>		<b>1,558,545,947</b>




Universidad Autónoma del Estado de Morelos  
 Estado Analítico del Ejercicio del Presupuesto de Egresos  
 Clasificación Económica (por Tipo de Gasto)  
 Del 1 de enero al 30 de junio de 2017  
 (PESOS)



Concepto	Egresos					
	Aprobado	Ampliaciones/ (Reducciones)	Modificado	Devengado	Pagado	Subejercicio
	1	2	3 = (1 + 2)	4	5	6 = (3 - 4)
Gasto Corriente	2,100,502,386	23,570,578	2,124,072,964	1,044,034,959	926,155,792	1,080,038,005
Gasto de Capital	189,938,496	(9,839,462)	180,099,034	76,067,398	67,878,450	104,031,636
Amortización de la Deuda y Disminución de Pasivos	535,570,530	27,000,000	562,570,530	305,492,278	305,492,278	257,078,252
Pensiones y Jubilaciones	267,914,088	-	267,914,088	150,516,034	132,206,050	117,398,054
Participaciones	-	-	-	-	-	-
<b>Total del Gasto</b>	<b>3,093,925,500</b>	<b>40,731,116</b>	<b>3,134,656,616</b>	<b>1,576,110,669</b>	<b>1,431,732,570</b>	<b>1,558,545,947</b>


Identificación de Crédito o Instrumento	Contratación / Colocación		Amortización	Endeudamiento Neto C = A - B
	A	B		
<b>Créditos Bancarios</b>				
Banco Interacciones, S.A. Institución de Banca Multiple Gr	300,381,482	17,175,552	283,205,930	
	-	-	-	-
	-	-	-	-
	-	-	-	-
	-	-	-	-
	-	-	-	-
	-	-	-	-
	-	-	-	-
	-	-	-	-
	-	-	-	-
	-	-	-	-
	-	-	-	-
<b>Total Créditos Bancarios</b>	<b>300,381,482</b>	<b>17,175,552</b>	<b>283,205,930</b>	
<b>Otros Instrumentos de Deuda</b>				
	-	-	-	-
	-	-	-	-
	-	-	-	-
	-	-	-	-
	-	-	-	-
	-	-	-	-
<b>Total Otros Instrumentos de Deuda</b>	<b>-</b>	<b>-</b>	<b>-</b>	
<b>TOTAL</b>	<b>300,381,482</b>	<b>17,175,552</b>	<b>283,205,930</b>	



**Universidad Autónoma del Estado de Morelos**  
**Intereses de la Deuda**  
**Del 1 de enero al 30 de junio de 2017**  
**(PESOS)**



Identificación de Crédito o Instrumento	Devengado	Pagado
<b>Créditos Bancarios</b>		
Banco Interacciones, S.A. Institución de Banca Multiple Grupo Financiero	13,414,124	13,414,124
	-	-
	-	-
	-	-
	-	-
	-	-
	-	-
<b>Total de Intereses de Créditos Bancarios</b>	<b>13,414,124</b>	<b>13,414,124</b>
<b>Otros Instrumentos de Deuda</b>		
	-	-
	-	-
	-	-
	-	-
	-	-
	-	-
	-	-
	-	-
	-	-
	-	-
	-	-
<b>Total de Intereses de Otros Instrumentos de Deuda</b>	<b>-</b>	<b>-</b>
<b>TOTAL</b>	<b>13,414,124</b>	<b>13,414,124</b>



UNIVERSIDAD AUTÓNOMA DEL  
ESTADO DE MORELOS

# Información Programática



UNIVERSIDAD AUTÓNOMA DEL ESTADO DE MORELOS  
CUENTA PÚBLICA  
JUNIO

2017



Concepto	Egresos					Subejercicio
	Aprobado	Ampliaciones/ (Reducciones)	Modificado	Devengado	Pagado	
	1	2	3 = (1 + 2)	4	5	6 = (3 - 4)
<b>Programas</b>						
<b>Subsidios: Sector Social y Privado o Ent. Federativas y Municipios</b>						
Sujetos a Reglas de Operación	3,093,925,500	40,731,116	3,134,656,616	1,576,110,669	1,431,732,570	1,558,545,947
Otros Subsidios	127,213,000	13,731,116	140,944,116	53,291,636	52,095,367	87,652,480
	2,966,712,500	27,000,000	2,993,712,500	1,522,819,033	1,379,637,203	1,470,893,467
<b>Desempeño de las Funciones</b>	-	-	-	-	-	-
Prestación de Servicios Públicos	-	-	-	-	-	-
Provisión de Bienes Públicos	-	-	-	-	-	-
Planeación, Seguimiento y Evaluación de Políticas Públicas	-	-	-	-	-	-
Promoción y Fomento	-	-	-	-	-	-
Regulación y Supervisión	-	-	-	-	-	-
Funciones de las Fuerzas Armadas (Únicamente Gobierno Federal)	-	-	-	-	-	-
Específicos	-	-	-	-	-	-
Proyectos de Inversión	-	-	-	-	-	-
<b>Administrativos y de Apoyo</b>	-	-	-	-	-	-
Apoyo al Proceso Presupuestario y para Mejorar la Eficiencia Institucional	-	-	-	-	-	-
Apoyo a la Función Pública y al Mejoramiento de la Gestión	-	-	-	-	-	-
Operaciones Ajenas	-	-	-	-	-	-
<b>Compromisos</b>	-	-	-	-	-	-
Obligaciones de Cumplimiento de Resolución Jurisdiccional	-	-	-	-	-	-
Desastres Naturales	-	-	-	-	-	-
<b>Obligaciones</b>	-	-	-	-	-	-
Pensiones y Jubilaciones	-	-	-	-	-	-
Aportaciones a la Seguridad Social	-	-	-	-	-	-
Aportaciones a Fondos de Estabilización	-	-	-	-	-	-
Aportaciones a Fondos de Inversión y Reestructura de Pensiones	-	-	-	-	-	-
<b>Programas de Gasto Federalizado (Gobierno Federal)</b>	-	-	-	-	-	-
Gasto Federalizado	-	-	-	-	-	-
<b>Participaciones a Entidades Federativas y Municipios</b>	-	-	-	-	-	-
Costo financiero, deuda o apoyos a deudores y ahorradores de la banca	-	-	-	-	-	-
<b>Adeudos de ejercicios fiscales anteriores</b>	-	-	-	-	-	-
<b>Total del Gasto</b>	<b>3,093,925,500</b>	<b>40,731,116</b>	<b>3,134,656,616</b>	<b>1,576,110,669</b>	<b>1,431,732,570</b>	<b>1,558,545,947</b>





UNIVERSIDAD AUTÓNOMA DEL  
ESTADO DE MORELOS

Universidad Autónoma del Estado de Morelos  
Indicadores de Postura Fiscal  
Del 1 de enero al 30 de junio de 2017  
(PESOS)



Concepto	Estimado	Devengado	Pagado <sup>3</sup>
<b>I. Ingresos Presupuestarios (I=1+2)</b>	<b>3,093,925,500</b>	<b>1,369,852,943</b>	<b>1,368,656,674</b>
1. Ingresos del Gobierno de la Entidad Federativa 1	3,093,925,500	1,369,852,943	1,368,656,674
2. Ingresos del Sector Paraestatal 1	-	-	-
<b>II. Egresos Presupuestarios (II=3+4)</b>	<b>3,059,574,396</b>	<b>1,558,935,117</b>	<b>1,414,557,018</b>
3. Egresos del Gobierno de la Entidad Federativa 2	3,059,574,396	1,558,935,117	1,414,557,018
4. Egresos del Sector Paraestatal 2	-	-	-
<b>III. Balance Presupuestario (Superávit o Déficit) (III = I - II)</b>	<b>34,351,104</b>	<b>(189,082,174)</b>	<b>(45,900,344)</b>

Concepto	Estimado	Devengado	Pagado <sup>3</sup>
<b>III. Balance presupuestario (Superávit o Déficit)</b>	<b>34,351,104</b>	<b>(189,082,174)</b>	<b>(45,900,344)</b>
<b>IV. Intereses, Comisiones y Gastos de la Deuda</b>	<b>25,071,954</b>	<b>13,488,313</b>	<b>13,488,313</b>
<b>V. Balance Primario ( Superávit o Déficit) (V= III - IV)</b>	<b>9,279,150</b>	<b>(202,570,487)</b>	<b>(59,388,657)</b>

Concepto	Estimado	Devengado	Pagado <sup>3</sup>
<b>A. Financiamiento</b>	<b>-</b>	<b>-</b>	<b>-</b>
<b>B. Amortización de la deuda</b>	<b>34,351,104</b>	<b>17,175,552</b>	<b>17,175,552</b>
<b>C. Endeudamiento ó desendeudamiento (C = A - B)</b>	<b>(34,351,104)</b>	<b>(17,175,552)</b>	<b>(17,175,552)</b>

<sup>1</sup> Los Ingresos que se presentan son los ingresos presupuestarios totales sin incluir los ingresos por financiamientos. Los Ingresos del Gobierno de la Entidad Federativa corresponden a los del Poder Ejecutivo, Legislativo Judicial y Autónomos.

<sup>2</sup> Los egresos que se presentan son los egresos presupuestarios totales sin incluir los egresos por amortización. Los egresos del Gobierno de la Entidad Federativa corresponden a los del Poder Ejecutivo, Legislativo, Judicial y Órganos Autónomos.

<sup>3</sup> Para Ingresos se reportan los ingresos recaudados; para egresos se reportan los egresos pagados.

### Programas y Proyectos de Inversión

En 2017, tenemos un incremento de 4% del subsidio ordinario con respecto al año anterior. Se observó una ampliación de recursos estatales por trece millones de pesos respecto al 2016, ya que aumentamos de 512 a 538 millones de pesos, que significa una ampliación en 5% y del subsidio federal aumento 3.4%, pasando de 1,092 millones en 2016 a 1,129 millones en 2017. Lo anterior coloca a la universidad en una situación adversa, que nos obliga a mantener una política de austeridad, debido a los problemas estructurales por el pago de jubilados y pensionados, horas docencia no reconocidas, etc., además del impacto de la inflación y los ajustes de precios durante el año, que es superior al incremento otorgado.

Adicionalmente a este subsidio ordinario, se recibirán apoyos de programas extraordinarios tales como:

- Programa para el Desarrollo Profesional Docente (PRODEP).
- Programa de Expansión en la Oferta Educativa en Educación Media Superior y Superior (PROEXOES).
- Fondo para Elevar la Calidad de la Educación Superior (FECES).
- Programa de Fortalecimiento de la Calidad en Instituciones Educativas (PROFOCIE).

Dichos recursos se aplicarán de conformidad con la normatividad en la materia y sus reglas de operación.





UNIVERSIDAD AUTÓNOMA DEL  
ESTADO DE MORELOS

# Anexos



UNIVERSIDAD AUTÓNOMA DEL ESTADO DE MORELOS  
CUENTA PÚBLICA  
JUNIO

2017



Universidad Autónoma del Estado de Morelos  
Relación de Bienes Inmuebles que Componen el Patrimonio  
(PESOS)

Código	Descripción del Bien Inmueble	Valor en libros
1.2.3.1	1.2.3.1-10-01-00001 CIUDAD UNIVERSITARIA	1,316,385,895.75
1.2.3.1	1.2.3.1-10-01-00004 LOS BELENES	168,374,601.78
1.2.3.1	1.2.3.1-10-01-00005 BIBLIOTECA CENTRAL MIGUEL SALINAS	11,442,557.50
1.2.3.1	1.2.3.1-10-01-00006 PREPARATORIA No. 1 CUERNAVACA	87,048,334.80
1.2.3.1	1.2.3.1-10-01-00007 PREPARATORIA No. 2	11,812.50
1.2.3.1	1.2.3.1-10-01-00008 PREPARATORIA DE TLALTIZAPAN	1,478,467.20
1.2.3.1	1.2.3.1-10-01-00009 PREPARATORIA DE JOJUTLA	135,243.58
1.2.3.1	1.2.3.1-10-01-00010 PREPARATORIA DE PUENTE DE IXTLA	8,077,680.00
1.2.3.1	1.2.3.1-10-01-00011 PREPARATORIA DE CUAUTLA	10,843,256.25
1.2.3.1	1.2.3.1-10-01-00012 I.P.R.E.S.	360,000.00
1.2.3.1	1.2.3.1-10-01-00013 EDIFICIOS ESC. DE ARTES (TERRENO CASA CHAMIZAL)	2,459,640.00
1.2.3.1	1.2.3.1-10-01-00014 EDIFICIO FAC. DE PSICOLOGIA (PICO ORIZABA)	85,362,950.90
1.2.3.1	1.2.3.1-10-01-00015 TERRENO EJIDO "EL JICARERO" JOJUTLA	43,020,435.01
1.2.3.1	1.2.3.1-10-01-00016 TERRENO ESCUELA DE NUTRICION	42,246,589.98
1.2.3.1	1.2.3.1-10-01-00017 TERRENO EJIDO PANCHIMALCO , MPO. JOJUTLA	3,000,000.00
1.2.3.1	1.2.3.1-10-01-00018 CENTRO CULT MUSEO DE ARTE INDIGENA	9,744,480.00
1.2.3.1	1.2.3.1-10-01-00019 PREPARATORIA ABIERTA CUERNAVACA	25,020,000.00
1.2.3.1	1.2.3.1-10-01-00020 TERRENO CHAMIZAL	1,659,660.00
1.2.3.1	1.2.3.1-10-01-00021 TERRENO CENTRO PSICOLOGICO DE DESARROLLO HUMANO	726,189.00
1.2.3.1	1.2.3.1-10-01-00023 FACULTAD DE MEDICINA	160,563,070.38
1.2.3.1	1.2.3.1-10-01-00024 FACULTAD DE ENFERMERIA	48,655,066.46
1.2.3.1	1.2.3.1-10-01-00032 HOTEL CHULAVISTA	42,859,230.00
1.2.3.1	1.2.3.1-10-01-00035 SEDE REGIONAL UNIVERSITARIA YECAPIXTLA	1,347,894.24
1.2.3.1	1.2.3.1-10-01-00038 CLAUSTRO ATLATLHUACAN	3,124,924.00
1.2.3.1	1.2.3.1-10-01-00040 CLAUSTRO AXOCHIAPAN	9,526,873.22
1.2.3.1	1.2.3.1-10-01-00041 Ubicación 29, ESC. DE EST. SUPERIORES DE MAZATEPEC	3,574,769.25
1.2.3.3	1.2.3.3-10-01-00001 CONSTRUCCIONES ESPEC CD UNIVERSITARIA	114,293,700.00
1.2.3.3	1.2.3.3-10-01-00002 EDIFICIO 40 CENTRO UNIVERSITARIO DE AUTOCCESO	13,987,235.35
1.2.3.3	1.2.3.3-10-01-00003 EDIFICIO 17 LOCALES COMERCIALES DE COMIDA	559,072.20
1.2.3.3	1.2.3.3-10-01-00004 I.P.R.O. XALOSTOC	113,115.97
1.2.3.3	1.2.3.3-10-01-00005 EDIFICIO 3 CEIM	5,587,577.00
1.2.3.3	1.2.3.3-10-01-00006 SALA DE USOS MULTIPLES	172,714.00
1.2.3.3	1.2.3.3-10-01-00007 EDIFICIO 20 GIMNASIO AUDITORIO	18,730,169.78
1.2.3.3	1.2.3.3-10-01-00008 EDIFICIO 51 AUDITORIO UNIDAD DE CIENCIAS SOCIALES	2,993,792.65
1.2.3.3	1.2.3.3-10-01-00009 EDIFICIO 52 LOCALES COMERCIALES DE UNIDAD BIOMEDICA	2,633,928.76
1.2.3.3	1.2.3.3-10-01-00010 EDIFICIO 50 FACULTAD DE DERECHO	2,050,692.15
1.2.3.3	1.2.3.3-10-01-00013 EDIFICIO 44 TORRE DE RECTORIA	55,835,924.90
1.2.3.3	1.2.3.3-10-01-00017 UBICACION 8 PREPARATORIA DE PUENTE DE IXTLA	16,335,219.88


Código	Descripción del Bien Inmueble	Valor en libros
1.2.3.3	1.2.3.3-10-01-00018 EDIFICIO 49 CENTRO DE INVESTIGACIONES QUIMICAS	53,451,509.15
1.2.3.3	1.2.3.3-10-01-00019 EDIFICIOS Y CONSTRUCCIONES CAPECE	6,825,143.14
1.2.3.3	1.2.3.3-10-01-00021 PREPARATORIA ABIERTA CUAUTLA	852,364.87
1.2.3.3	1.2.3.3-10-01-00022 CELE CUAUTLA	730,514.50
1.2.3.3	1.2.3.3-10-01-00025 EDIFICIO 41 ENTO DE INVESTIGACION EN BIOTECNOLOGIA	10,323,192.84
1.2.3.3	1.2.3.3-10-01-00026 EDIFICIO EDUCACION PERMANENTE	3,100,000.00
1.2.3.3	1.2.3.3-10-01-00027 EDIFICIO 11 EDIFICIO DE LABORATORIOS 2	5,122,671.15
1.2.3.3	1.2.3.3-10-01-00028 UBICACION 9 ESCUELA PREPARATORIA DE TLALTIZAPAN	11,262,982.59
1.2.3.3	1.2.3.3-10-01-00029 BIBLIOTECA MIGUEL SALINAS Y CELE CENTRO	3,343,946.10
1.2.3.3	1.2.3.3-10-01-00032 EDIFICIO 56 FACULTAD DE PSICOLOGIA	9,687,207.62
1.2.3.3	1.2.3.3-10-01-00033 EDIFICIO 42 CENTRO DE DESARROLLO INFANTIL UNIVERSITARIO	6,939,273.46
1.2.3.3	1.2.3.3-10-01-00035 EDIFICIO FACULTAD DE MEDICINA	78,479,655.60
1.2.3.3	1.2.3.3-10-01-00037 EDIFICIO COMUNICACIÓN HUMANA	14,674,180.94
1.2.3.3	1.2.3.3-10-01-00046 UBICACION 12 PREPARATORIA No. 1	32,236,582.30
1.2.3.3	1.2.3.3-10-01-00047 FACULTAD DE FARMACIA	43,430,381.48
1.2.3.3	1.2.3.3-10-01-00049 EDIFICIO ESCUELA ENFERMERIA	17,876,703.13
1.2.3.3	1.2.3.3-10-01-00050 EDIFICIO 14 CENTRO DE INVESTIGACIONES BIOLÓGICAS	6,045,036.00
1.2.3.3	1.2.3.3-10-01-00052 UNIDAD EDUCATIVA SUR OESTE	35,957.61
1.2.3.3	1.2.3.3-10-01-00053 EDIFICIO 5 CENTRO DE LENGUAS EXTRANJERAS	4,873,504.02
1.2.3.3	1.2.3.3-10-01-00054 ESTACIONN BIOLÓGICA EL LIMON	5,738,748.54
1.2.3.3	1.2.3.3-10-01-00055 UBICACION 5 PREPARATORIA ABIERTA	3,040,106.10
1.2.3.3	1.2.3.3-10-01-00057 EDIFICIO IPRO	12,477,873.76
1.2.3.3	1.2.3.3-10-01-00058 EDIFICIO 2 FACULTAD DE CIENCIAS QUIMICAS E INGENIERIA	20,324,856.72
1.2.3.3	1.2.3.3-10-01-00060 RESTAURACIÓN ESC TEATRO, DANZA Y MUSICA	3,092,861.20
1.2.3.3	1.2.3.3-10-01-00061 SEDE REGIONAL JONACATEPEC	16,463,643.09
1.2.3.3	1.2.3.3-10-01-00062 UBICACION 22 UNIDAD PROFESIONAL LOS BELENES	1,128,092.94
1.2.3.3	1.2.3.3-10-01-00064 CLAUSTRO MIACATLAN	108,641.71
1.2.3.3	1.2.3.3-10-01-00065 EDIFICIO 30 FACULTAD DE FARMACIA	17,937,206.27
1.2.3.3	1.2.3.3-10-01-00068 FARMACIA Y CONSULTORIOS	1,977,544.80
1.2.3.3	1.2.3.3-10-01-00069 ampliacion biblioteca campus oriente	427,029.51
1.2.3.3	1.2.3.3-10-01-00070 OTROS EDIFICIOS (AUDITORIOS Y BODEGAS) OFICINAS	1,285,752.59
1.2.3.3	1.2.3.3-10-01-00072 EDIFICIO 13 AREA ADMINISTRATIVA (UNIDAD BIOMEDICA)	4,474,836.00
1.2.3.3	1.2.3.3-10-01-00074 EDIFICIO SEDE CIENCIAS SOCIALES CUAUTLA	694,726.34
1.2.3.3	1.2.3.3-10-01-00075 EDIFICIO 28 INSTITUTO DE CIENCIAS DE LA EDUCACION	6,707,302.90
1.2.3.3	1.2.3.3-10-01-00076 EDIFICIO 29 INSTITUTO DE CIENCIAS DE LA EDUCACION	6,944,908.59
1.2.3.3	1.2.3.3-10-01-00078 EDIFICIO 22 AREA DEPORTIVA	6,637,610.60
1.2.3.3	1.2.3.3-10-01-00079 EDIFICIO 54 BIBLIOTECA CENTRAL	43,343,545.39
1.2.3.3	1.2.3.3-10-01-00080 CONST. SEDE REG. INIV. ALTOS TOTOLAPAN	10,095,824.07

Código	Descripción del Bien Inmueble	Valor en libros
1.2.3.3	1.2.3.3-10-01-00082 EDIFICIO FACULTAD DE ESTUDIOS SUPERIORES DE CUAUTLA	10,295,480.79
1.2.3.3	1.2.3.3-10-01-00083 PREPARATORIA MULTIMODAL CUAUTLA	6,697,850.01
1.2.3.3	1.2.3.3-10-01-00084 UBICACION 10 ESCUELA PREPARATORIA DE CUAUTLA	23,672,919.40
1.2.3.3	1.2.3.3-10-01-00085 ESCUELA DE ESTUDIOS SUPERIORES DE JOJUTLA	2,259,938.17
1.2.3.3	1.2.3.3-10-01-00087 EDIFICIO 43 FACULTAD DE CIENCIAS	11,788,843.38
1.2.3.3	1.2.3.3-10-01-00088 UBICACION 27 SEDE REGIONAL UNIVERSITARIA DEL LAGO EL	31,088,789.41
1.2.3.3	1.2.3.3-10-01-00091 PARQUE CIENTIFICO Y TECNOLOGICO	1,894,048.03
1.2.3.3	1.2.3.3-10-01-00093 EDIFICIO 45 COMPLEJO AUDITORIO EMILIANO ZAPATA	5,473,328.08
1.2.3.3	1.2.3.3-10-01-00094 EDIFICIO 38 POLIDEPORTIVO N° 2	27,100,557.63
1.2.3.3	1.2.3.3-10-01-00095 EDIFICIO 36 CIENCIAS QUIMICAS, AULAS, LAB., Y ADMON. SUR	49,716,273.30
1.2.3.3	1.2.3.3-10-01-00096 EDIFICIO 33 LABORATORIOS DE CIENCIAS	19,904,210.15
1.2.3.3	1.2.3.3-10-01-00097 EDIFICIO 34 CIENCIAS QUIMICAS AULAS Y LABORATORIOS	2,943,495.78
1.2.3.3	1.2.3.3-10-01-00099 EDIFICIO 37 POLIDEPORTIVO N° 1	35,597,655.06
1.2.3.3	1.2.3.3-10-01-00102 EDIFICIO 23 VESTIDORES Y CANCHAS DE FUTBOL	5,684,902.80
1.2.3.3	1.2.3.3-10-01-00106 EDIFICIO 8 ESCUELA DE TECNICOS LABORATORISTAS CIENCIAS	8,413,460.50
1.2.3.3	1.2.3.3-10-01-00107 SISTEMA ELECTRICO SEDE DEL VOLCAN	328,032.44
1.2.3.3	1.2.3.3-10-01-00108 EDIFICIO HOTEL CHULAVISTA	7,031,862.00
1.2.3.3	1.2.3.3-10-01-00110 AULAS DE USOS MULTIPLES SEDE JONACATEPEC	757,809.66
1.2.3.3	1.2.3.3-10-01-00111 SUBESTACION ELÉCTRICA IPRO	133,904.15
1.2.3.3	1.2.3.3-10-01-00113 EDIFICIO 59 FACULTAD DE ARTES	22,832,266.15
1.2.3.3	1.2.3.3-10-01-00114 EDIFICIO 57 TORRE DE LABORATORIOS (NUEVO)	61,477,990.90
1.2.3.3	1.2.3.3-10-01-00115 PREPARATORIA N° 2	727,237.45
1.2.3.3	1.2.3.3-10-01-00116 NORMALIZACION LECTRICA Y CABLEADO ESTRUCT. P/SEDE	657,845.89
1.2.3.3	1.2.3.3-10-01-00118 EDIFICIO 47 ADMINISTRACION DE CAMPO EXPERIMENTAL	2,208,692.40
1.2.3.3	1.2.3.3-10-01-00120 INSTALACION TORRE DE TELECOMUNICACIONES TETELA DEL	368,760.18
1.2.3.3	1.2.3.3-10-01-00121 PUENTE ESTRUCTURAL ESCUELA DE XALOSTOC	201,471.95
1.2.3.3	1.2.3.3-10-01-00122 Edificio 48. CIICap	60,428,049.03
1.2.3.3	1.2.3.3-10-01-00123 Ubicación 29. ESC. DE EST. SUPERIORES DE MAZATEPEC	9,343,822.48
1.2.3.3	1.2.3.3-10-01-00124 CASETA ESC EST XALOSTOC	104,737.62
1.2.3.3	1.2.3.3-10-01-00125 ESCUELA DE NUTRICIÓN	29,731,606.62
1.2.3.3	1.2.3.3-10-01-00126 INST ELECTRICA JONACATEPEC	136,642.79
1.2.3.3	1.2.3.3-10-01-00127 EDIFICIO DEL CIBYC	77,314,238.67
1.2.3.3	1.2.3.3-10-01-00129 CONSTRUCCION MURO-BARDA SEDE REGIONAL DEL VOLCAN	361,778.06
1.2.3.3	1.2.3.3-10-01-00130 BARDA PERIMETRAL ESCUELA DE TRABAJO SOCIAL SEDE	1,138,071.70
1.2.3.3	1.2.3.3-10-01-00133 PREPA JOJUTLA TECHUMBRE METALICA	441,398.45
1.2.3.3	1.2.3.3-10-01-00134 ESCUELA DE CIENCIAS DEL DEPORTE (CONSTR. NUEVA)	23,219,673.25
1.2.3.3	1.2.3.3-10-01-00135 UNIDAD DE INV. Y SERV. PSICOLOGICOS (PICO ORIZABA)	9,153,426.15
1.2.3.3	1.2.3.3-10-01-00136 PLANTA TRATAMIENTO PREPARATORIA 2	978,676.70



Código	Descripción del Bien Inmueble	Valor en libros
1.2.3.3	1.2.3.3-10-01-00138 SEDE REGIONAL YECAPITLA	10,630,955.14
1.2.3.3	1.2.3.3-10-01-00139 PLANTA DE TRAT. CISTERNA ESCUELA XALOSTOC	542,310.32
1.2.3.3	1.2.3.3-10-01-00141 UBICACION 4 MUSEO DE ARTE INDIGENA	24,593,697.05
1.2.3.3	1.2.3.3-10-01-00142 SALA DE MAESTROS Y CENTRO DE COMPUTO XALOSTOC	684,597.78
1.2.3.3	1.2.3.3-10-01-00143 CLAUSTRO TEPALCINGO	18,837,231.74
1.2.3.3	1.2.3.3-10-01-00144 CLAUSTRO ATLATLHUACAN	22,739,287.22
1.2.3.3	1.2.3.3-10-01-00145 CLAUSTRO TETECALA	14,724,105.87
1.2.3.3	1.2.3.3-10-01-00146 CLAUSTRO AXOCHIAPAN	21,165,021.34
1.2.3.3	1.2.3.3-10-01-00147 EDIFICIO 32 FACULTAD DE ARTES Y HUMANIDADES	13,130,883.53
1.2.3.3	1.2.3.3-10-01-00152 EDIFICIO 1 FACULTAD DE CONTADURIA, ADMINISTRACION E	47,722,504.10
1.2.3.3	1.2.3.3-10-01-00153 EDIFICIO 4 TALLER MULTIDISCIPLINARIO BASICO Y ALMACEN	7,592,504.60
1.2.3.3	1.2.3.3-10-01-00154 EDIFICIO 6 EDIFICIO DE PSICOLOGIA (SEG. CIUDADANA) FAC	9,893,890.50
1.2.3.3	1.2.3.3-10-01-00155 EDIFICIO 7 EDIFICIO DE LABORATORIOS FACULTAD DE BIOLOGIA	10,853,718.67
1.2.3.3	1.2.3.3-10-01-00156 EDIFICIO 9 FACULTAD DE BIOLOGIA	13,311,935.28
1.2.3.3	1.2.3.3-10-01-00157 EDIFICIO 10. FACULTAD DE CIENCIAS AGROPECUARIAS	6,417,218.39
1.2.3.3	1.2.3.3-10-01-00158 EDIFICIO 12. OFIC. MANTENIMIENTO	837,130.80
1.2.3.3	1.2.3.3-10-01-00159 EDIFICIO 15 LABORATORIO DE OPERACIONES UNITARIAS (LOU)	11,742,151.80
1.2.3.3	1.2.3.3-10-01-00160 EDIFICIO 16. SINDICATO ADMINISTRATIVO	1,074,819.24
1.2.3.3	1.2.3.3-10-01-00161 EDIFICIO 18 IMPRENTA	1,853,139.12
1.2.3.3	1.2.3.3-10-01-00162 EDIFICIO 19 CENTRO MEDICO	26,656,375.69
1.2.3.3	1.2.3.3-10-01-00163 EDIFICIO 21 FACULTAD DE DERECHO	7,109,022.90
1.2.3.3	1.2.3.3-10-01-00164 EDIFICIO 24 FACULTAD DE DERECHO	3,965,161.60
1.2.3.3	1.2.3.3-10-01-00165 EDIFICIO 25 FACULTAD DE DERECHO	2,488,443.00
1.2.3.3	1.2.3.3-10-01-00166 EDIFICIO 26 FACULTAD DE CONTADURIA ADMINISTRACION E	5,897,788.75
1.2.3.3	1.2.3.3-10-01-00167 EDIFICIO 27 FACULTAD DE CONTADURIA ADMINISTRACION E	6,152,830.40
1.2.3.3	1.2.3.3-10-01-00168 EDIFICIO 31 MODULO DE BAÑOS	651,498.23
1.2.3.3	1.2.3.3-10-01-00169 EDIFICIO 39 PROTECCION CIVIL	191,472.98
1.2.3.3	1.2.3.3-10-01-00170 EDIFICIO 46 BODEGAS GENERALES TALLER	2,244,023.60
1.2.3.3	1.2.3.3-10-01-00171 EDIFICIO 53 CAMPO DE CULTIVO EXPERIMENTAL	4,428,144.00
1.2.3.3	1.2.3.3-10-01-00172 INVERNADERO CIBYC	407,755.94
1.2.3.3	1.2.3.3-10-01-00173 CENTRO PSICOLÓGICO DE DESARROLLO HUMANO	758,718.10
1.2.3.3	1.2.3.3-10-01-00174 CASA DE ARTES CHAMIZAL	2,821,735.00
1.2.3.3	1.2.3.3-10-01-00176 EDIFICIO "D" FAC. DE PSICOLOGIA (EDIFICIO NUEVO)	4,999,999.99
1.2.3.3	1.2.3.3-10-01-00177 EDIFICIO 35 OBRA EDIF CIENCIAS QUIMICAS (NORTE)	18,150,334.71
1.2.3.3	1.2.3.3-10-01-00178 FAC PSICOLOGIA Y CENTRO DE INV TRANSDISCIPLINAR	68,000.00
1.2.3.3	1.2.3.3-10-01-00179 ESTACIONAMIENTO DE FUNCIONARIOS DE LA UAEM	116,000.00
1.2.3.3	1.2.3.3-10-01-00180 FACULTAD DE CONTADURIA ADMON E INFORMÁTICA (EDIF	116,000.00
1.2.3.6	1.2.3.6-10-01-00001 EDIFICIO COMUNICACIÓN HUMANA	105,692.76

Código	Descripción del Bien Inmueble	Valor en libros
1.2.3.6	1.2.3.6-10-01-00006 OBRA EDIFICIO F.C.Q.E.I.	84,965,001.88
1.2.3.6	1.2.3.6-10-01-00029 OBRA EDIF. DES DE ARTES	84,854.05
1.2.3.6	1.2.3.6-10-01-00031 OBRA TORRE DE LABORATORIOS	606,318.39
1.2.3.6	1.2.3.6-10-01-00035 CONST. SEDE REGIONAL LAGO JICARERO	5,421,523.95
1.2.3.6	1.2.3.6-10-01-00041 SEDE REGIONAL YECAPIXTLA	3,876,913.61
1.2.3.6	1.2.3.6-10-01-00054 CONSTRUC.EDIF.FAC.PSICOLOGIA (INEIE)	1,306,397.45
1.2.3.6	1.2.3.6-10-01-00068 CONST.SEDE REGIONAL LAGO JICARERO	308,602.91
1.2.3.6	1.2.3.6-10-01-00074 CONST. BIBLIOTECA FAC. HUMANIDADES	728,399.99
1.2.3.6	1.2.3.6-10-01-00090 CONST. 2 AULAS IPRO	848,340.44
1.2.3.6	1.2.3.6-10-01-00095 EDIFICIO DEL CYBYC	196,814.88
1.2.3.6	1.2.3.6-10-01-00099 CLAUSTRO TEPALCINGO	2,043,086.18
1.2.3.6	1.2.3.6-10-01-00100 CLAUSTRO ATLATLAHUCAN	563,104.85
1.2.3.6	1.2.3.6-10-01-00101 CLAUSTRO TETECALA	4,935,013.75
1.2.3.6	1.2.3.6-10-01-00102 CLAUSTRO MIACATLAN	19,854,665.30
1.2.3.6	1.2.3.6-10-01-00103 CLAUSTRO AXOCHIAPAN	1,412,413.19
1.2.3.6	1.2.3.6-10-01-00106 REHABILITACIÓN DE BELENES	19,456,055.45
1.2.3.6	1.2.3.6-10-01-00125 EDIFIC "A" ESC CIENCIAS SOCIALES CUAUTLA	10,127,435.43
1.2.3.6	1.2.3.6-10-01-00131 CUBICULOSP OFICINAS INV Y TUTORIAS PLANTA ALTA	144,389.48
1.2.3.6	1.2.3.6-10-01-00135 REHABILITACION Y REMODELACION DEL CENTRO CULTURAL	4,194,897.95
1.2.3.6	1.2.3.6-10-01-00140 INSTALACION ELECTRICA CIQ	2,392,310.12
1.2.3.6	1.2.3.6-10-01-00146 PLANTA DE TRATAMIENTO EL JICARERO	625,768.71
1.2.3.6	1.2.3.6-10-01-00149 CONSTRUCCIÓN DE ESCALERA DE EMERGENCIA PARA EDIFICIO	606,636.71
1.2.3.6	1.2.3.6-10-01-00150 FAC PSICOLOGIA Y CENTRO DE INV TRANSDICIPUNAR	1,907,040.00
1.2.3.6	1.2.3.6-10-01-00157 AMPLIACIÓN DEL CENTRO DE INVESTIGACIONES EN CIENCIAS E	7,559,992.24
1.2.3.6	1.2.3.6-10-01-00158 EDIFICIO PRINCIPAL No. 1 CAMPUS CHAMILPA	175,000.00
1.2.3.6	1.2.3.6-10-01-00159 REHABILITACIÓN Y RESTAURACIÓN DE LA BIBLIOTECA MIGUEL	21,684,386.30
1.2.3.6	1.2.3.6-10-01-00160 EDIFICIO DE DINÁMICA CELULAR	564,804.00
1.2.3.6	1.2.3.6-10-01-00163 ACONDICIONAMIENTO DEL EDIFICIO DE TALLERES DE FAC DE	588,711.17
1.2.3.6	1.2.3.6-10-01-00165 CONSTRUCCIÓN DE ESTUDIO DE TELEVISIÓN Y SALAS DE	3,500,000.00
1.2.3.6	1.2.3.6-10-01-00166 REHABILITACION DE BARDA PERIMENTAL DE LA UAEM	648,706.39
1.2.3.6	1.2.3.6-10-01-00167 CONSTRUCCIÓN DE CAFETERÍA PARA LA FACULTAD DE	355,054.94
1.2.3.6	1.2.3.6-10-01-00168 CONST. EDIFICIO P/ AULAS CON 7 ESPACIOS PREP 3 CUAUTLA	2,249,666.40
1.2.3.6	1.2.3.6-10-01-00169 CONST. EDIFICIO DE DOS PLANTAS PREPARATORIA 4 DE	2,249,614.78
1.2.3.6	1.2.3.6-10-01-00170 CONSTRUCCIÓN DE UN NUEVO EDIFICIO ESCUELA	2,249,545.45
1.2.3.6	1.2.3.6-10-01-00172 ESTACIONAMIENTO DE FUNCIONARIOS DE LA UAEM	4,840,028.21
1.2.3.6	1.2.3.6-10-01-00173 EDIFICIO FACULTAD DE CIENCIAS BIOLÓGICAS	835,182.94
1.2.3.6	1.2.3.6-10-01-00174 EDIFICIO PREPARATORIA No. 1	2,248,774.43
1.2.3.6	1.2.3.6-10-02-00001 CONST. EDIF. C ESCUELA DE NUTRICION	1,092,128.81



Universidad Autónoma del Estado de Morelos  
 Relación de Bienes Inmuebles que Componen el Patrimonio  
 (PESOS)



Código	Descripción del Bien Inmueble	Valor en libros
		3,887,268,110

NOTA: El desglose analítico por cada bien, se presenta anexo en archivo electrónico. Se puede consultar en la dirección electrónica [www.transparenciamorelos.mx/uaem](http://www.transparenciamorelos.mx/uaem)

Clave	Fondo, Programa o Convenio	Datos de la Cuenta Bancaria	
		Institución Bancaria	Número de Cuenta
	UAEM RECURSO ESTATAL	SANTANDER	65503900996
	UAEM SUBSIDIO FEDERAL 2017	SANTANDER	65505967525



Gobierno del Estado de Morelos  
Cuenta Pública Consolidada  
Tomo 6: Organismos Autónomos  
Cuernavaca, Morelos a 28 de julio de 2017

