



**VISIÓN
MORELOS**



MORELOS
PODER EJECUTIVO

CUENTA PÚBLICA CONSOLIDADA

SEGUNDO TRIMESTRE 2017

CONSOLIDACIÓN PODER LEGISLATIVO | TOMO 4



MORELOS
PODER EJECUTIVO

CONSOLIDACIÓN PODER LEGISLATIVO





MORELOS
PODER EJECUTIVO



Introducción

CUENTA PÚBLICA CONSOLIDADA
PODER LEGISLATIVO
ENERO - JUNIO

2017



INTRODUCCIÓN

El presente documento, forma parte de la Cuenta Pública Consolidada del Estado de Morelos, misma que se presenta bajo los lineamientos de transparencia trazados por el Gobierno Federal a través del Consejo Nacional de Armonización Contable (CONAC).

Con la armonización y consolidación de la presente Cuenta Pública del segundo trimestre 2017, se interpreta de mejor manera el entorno económico en el que se desarrollaron las Finanzas Públicas del Estado.

En cumplimiento con las disposiciones de la Ley General de Contabilidad Gubernamental, este documento presenta los Estados Financieros Consolidados del Poder Legislativo, así como la Información Contable, Presupuestaria, Programática y demás anexos correspondientes a los entes públicos que lo conforman, de acuerdo al siguiente contenido.

Índice

Información Consolidada del Poder Legislativo:

➤ Estado de Actividades.	3
➤ Estado de Situación Financiera Detallado - LDF.	7
➤ Estado de Cambios en la Situación Financiera.	11
➤ Estado de Variación en la Hacienda Pública.	15
➤ Estado de Flujos de Efectivo.	19

Información Financiera por Entes Públicos del Poder Legislativo:

➤ Congreso del Estado de Morelos.	23
-----------------------------------	----





MORELOS
PODER EJECUTIVO



Estados Financieros Consolidados

CUENTA PÚBLICA CONSOLIDADA
PODER LEGISLATIVO
ENERO - JUNIO

2017

Estado de Actividades Consolidado

Concepto	2017	2016	Concepto	2017	2016
INGRESOS Y OTROS BENEFICIOS			GASTOS Y OTRAS PÉRDIDAS		
<i>Ingresos de la Gestión</i>			<i>Gastos de Funcionamiento</i>	151,127,100	405,608,186
Impuestos			Servicios Personales	76,749,048	233,235,253
Cuotas y Aportaciones de Seguridad Social			Materiales y Suministros	6,537,289	11,884,426
Contribuciones de Mejoras			Servicios Generales	67,840,763	160,488,507
Derechos			Transferencia, Asignaciones, Subsidios y Otras Ayudas	63,184,439	99,597,173
Productos de Tipo Corriente			Transferencias Internas y Asignaciones al Sector Público	48,878,280	99,597,173
Aprovechamientos de Tipo Corriente			Transferencias al Resto del Sector Público	-	-
Ingresos por Venta de Bienes y Servicios			Subsidios y Subvenciones	-	-
Ingresos no Comprendidos en las Fracciones de la Ley de			Ayudas Sociales	14,306,159	-
Ingresos Causados en Ejercicios Fiscales Anteriores Pendientes			Pensiones y Jubilaciones	-	-
de Liquidación o Pago			Transf. a Fideicomisos, Mandatos y Contratos Análogos	-	-
			Transferencias a la Seguridad Social	-	-
			Donativos	-	-
			Transferencias al Exterior	-	-
Participaciones, Aportaciones, Transferencias, Asignaciones, Subsidios y Otras Ayudas	235,392,857	464,700,000	Participaciones y Aportaciones	-	-
Participaciones y Aportaciones	235,392,857	464,700,000	Participaciones	-	-
Transferencia, Asignaciones, Subsidios y Otras ayudas	-	-	Aportaciones	-	-
			Convenios	-	-
Otros Ingresos y Beneficios	18,295	13,115	Intereses, Comisiones y Otros Gastos de la Deuda Púb.	-	-
Ingresos Financieros	18,288	11,040	Intereses de la Deuda Pública	-	-
Incremento por Variación de Inventarios	-	-	Comisiones de la Deuda Pública	-	-
Disminución del Exceso de Estimaciones por Pérdida o	-	-	Gastos de la Deuda Pública	-	-
Deterioro u Obsolescencia	-	-	Costo por Coberturas	-	-
Disminución del Exceso de Provisiones	7	2,075	Apoyos Financieros	-	-
Otros Ingresos y Beneficios Varios	-	-	Otros Gastos y Pérdidas Extraordinarias	661,208	3,113,590
			Estimaciones, Depreciaciones, Deterioros, Obsolescencia y	661,208	3,113,590
Total de Ingresos y Otros Beneficios	235,411,152	464,713,115	Amortizaciones	-	-
			Provisiones	-	-
			Disminución de Inventarios	-	-
			Aumento por Insuficiencia de Estimaciones por Pérdida o	-	-
			Deterioro y Obsolescencia	-	-
			Aumento por Insuficiencia de Provisiones	-	-
			Otros Gastos	-	-
			Inversión Pública	-	-
			Inversión Pública no Capitalizable	-	-
			Total de Gastos y Otras Pérdidas	214,972,747	508,318,949
			Resultados del Ejercicio (Ahorro/Desahorro)	20,438,405	(43,605,834)

ELABORÓ

REVISÓ

AUTORIZÓ

C. P. FERNANDO PAZ GONZÁLEZ
DIRECTOR GENERAL DE CONTABILIDAD

C. JORGE SÁNCHEZ RODRÍGUEZ
SUBSECRETARIO DE PRESUPUESTO

C. P. JORGE MICHEL LUNA
SECRETARIO DE HACIENDA

Estado de Situación Financiera Detallado - LDF Consolidado

CONCEPTO	30 de junio 2017	31 de diciembre 2016	CONCEPTO	30 de junio 2017	31 de diciembre 2016
ACTIVO			PASIVO		
Activo Circulante			Activo Circulante		
Efectivo y Equivalentes	(5,912,774)	(7,142,542)	Cuentas por Pagar a Corto Plazo	24,632,763	38,004,654
Efectivo	(6,835,774)	(11,731,876)	Servicios Personales por Pagar a Corto Plazo	16,339,771	16,441,522
Bancos/Tesorería			Proveedores por Pagar a Corto Plazo	1,502,575	2,034,073
Bancos/Dependencias y Otros			Contratistas por Obras Públicas por Pagar a Corto Plazo		
Inversiones Temporales (Hasta 3 meses)	740,000	4,589,334	Participaciones y Aportaciones por Pagar a Corto Plazo		13,000,000
Fondos con Afectación Específica	183,000		Transferencias Otorgadas por Pagar a Corto Plazo		
Depósitos de Fondos de Terceros en Garantía y/o Admón.			Int., Comisiones y Otros Gastos de la Deuda Púb. por Pagar a Corto Plazo		
Otros Efectivos y Equivalentes			Retenciones y Contribuciones por Pagar a Corto Plazo	6,790,417	6,529,059
			Devoluciones de la Ley de Ingresos por Pagar a Corto Plazo		
Derechos a Recibir Efectivo o Equivalentes	1,885,845	305,756	Otras Cuentas por Pagar a Corto Plazo		
Inversiones Financieras de Corto Plazo					
Cuentas por Cobrar a Corto Plazo	1,663,060	88,720	Documentos por Pagar a Corto Plazo		
Deudores Diversos por Cobrar a Corto Plazo		(1,294)	Documentos Comerciales por Pagar a Corto Plazo		
Ingresos por Recuperar a Corto Plazo	59,014	124,944	Documentos con Contratistas por Obras Púb. por Pagar a Corto Plazo		
Deudores por Anticipos de la Tesorería a Corto Plazo			Otros Documentos por Pagar a Corto Plazo		
Préstamos Otorgados a Corto Plazo	163,771	93,386			
Otros Derechos a Recibir Efectivo o Equiv. a Corto Plazo			Porción a Corto Plazo de la Deuda Pública a Largo Plazo		
			Porción a Corto Plazo de la Deuda Pública Interna		
Derechos a Recibir Bienes o Servicios			Porción a Corto Plazo de la Deuda Pública Externa		
Ant. a Proveedores por Adq. de Bienes y Prest. de Serv. a Corto Plazo			Porción a Corto Plazo de Arrendamiento Financiero		
Ant. a Proveedores por Adq. de Bienes Inm. y Muebles a Corto Plazo					
Ant. a Proveedores por Adq. de Bienes Intangibles a Corto Plazo			Títulos y Valores a Corto Plazo		
Anticipo a Contratistas por Obras Públicas a Corto Plazo			Títulos y Valores de la Deuda Pública Interna a Corto Plazo		
Otros Derechos a Recibir Bienes o Servicios a Corto Plazo			Títulos y Valores de la Deuda Pública Externa a Corto Plazo		
Inventarios			Pasivos Diferidos a Corto Plazo		
Inventario de Mercancías para Venta			Ingresos Cobrados por Adelantado a Corto Plazo		
Inventario de Mercancías Terminadas			Intereses Cobrados por Adelantado a Corto Plazo		
Inventario de Mercancías en Proceso de Elaboración			Otros Pasivos Diferidos a Corto Plazo		
Inventario de Materias Primas, Mat. y Suministros para Producción					
Bienes en Tránsito			Fondos y Bienes de Terceros en Garantía y/o Admón. a C. P.	5,000	5,000
			Fondos en Garantía a Corto Plazo	5,000	5,000
Almacenes	491,460	491,460	Fondos en Administración a Corto Plazo		
Almacén de Materiales y Suministros de Consumo	491,460	491,460	Fondos Contingentes a Corto Plazo		
			Fondos de Fideicomisos, Mandatos y Contratos Análogos a Corto Plazo		
Estimación por Pérdida o Deterioro de Activos Circulantes			Otros Fondos de Terceros en Garantía y/o Administración a Corto Plazo		
Est. para Ctas. Incobrables por Derechos a Recibir Efectivo o Equiv.			Valores y Bienes en Garantía a Corto Plazo		
Estimación por Deterioro de Inventarios					
			Provisiones a Corto Plazo	1,428,763	11,152,911
Otros Activos Circulantes			Provisión para Demandas y Juicios a Corto Plazo	232,542	232,542
Valores en Garantía			Provisión para Contingencias a Corto Plazo		
Bienes en Garantía (excluye depósitos de fondos)			Otras Provisiones a Corto Plazo	1,196,221	10,920,369
Bienes Deriv. de Embargos, Decom., Aseguramientos y Dación en Pago					
Adquisición con Fondos de Terceros			Otros Pasivos a Corto Plazo		
			Ingresos por Clasificar		
			Recaudación por Participar		
			Otros Pasivos Circulantes		
Total de Activos Circulantes	(3,535,469)	(6,345,326)	Total de Pasivos Circulantes	26,066,526	49,162,565

CONCEPTO	30 de junio 2017	31 de diciembre 2016	CONCEPTO	30 de junio 2017	31 de diciembre 2016
----------	------------------	----------------------	----------	------------------	----------------------

Activo No Circulante					
Inversiones Financieras a Largo Plazo	-	-	Pasivo No Circulante	-	-
Derechos a Recibir Efectivo o Equivalentes a Largo Plazo	100,225	100,225	Cuentas por Pagar a Largo Plazo	-	-
Bienes Inmuebles, Infraestructura y Const. en Proceso	4,372,731	4,372,731	Documentos por Pagar a Largo Plazo	-	-
Bienes Muebles	23,215,231	23,215,231	Deuda Pública a Largo Plazo	-	-
Activos Intangibles	-	-	Pasivos Diferidos a Largo Plazo	-	-
Depreciación, Deterioro y Amortización Acumulada de Bienes	(17,390,996)	(16,729,788)	Fdos. y Bienes de Terceros en Garantía y/o en Admón. a L.P.	-	-
Activos Diferidos	(862,742)	-	Provisiones a Largo Plazo	-	-
Estimación por Pérdida o Deterioro de Activos no Circulantes	-	-	Total de Pasivos No Circulantes	-	-
Otros Activos no Circulantes	-	-	Total del Pasivo	26,066,526	49,162,565
Total de Activos No Circulantes	9,434,449	10,958,399	HACIENDA PÚBLICA / PATRIMONIO		
Total del Activo	5,898,980	4,613,073	Hacienda Pública / Patrimonio Contribuido	15,897,216	15,897,216
			Aportaciones	15,897,216	15,897,216
			Donaciones de Capital	-	-
			Actualización de la Hacienda Pública / Patrimonio	-	-
			Hacienda Pública / Patrimonio Generado	(36,064,762)	(60,446,708)
			Resultados del Ejercicio (Ahorro / Desahorro)	20,438,405	(43,605,834)
			Resultados de Ejercicios Anteriores	(56,772,181)	(17,102,805)
			Revalúos	-	-
			Reservas	-	-
			Rectificaciones de Resultados de Ejercicios Anteriores	269,014	261,931
			Exceso o Insuficiencia en la Actualización de la Hacienda Pública / Patrimonio	-	-
			Resultado por Posición Monetaria	-	-
			Resultado por Tenencia de Activos no Monetarios	-	-
			Total Hacienda Pública / Patrimonio	(20,167,546)	(44,549,492)
			Total del Pasivo y Hacienda Pública / Patrimonio	5,898,980	4,613,073

ELABORÓ

C.P. FERNANDO PAZ GONZALEZ
DIRECTOR GENERAL DE CONTABILIDAD

REVISÓ

C. JORGE SANCHEZ RODRIGUEZ
SUBSECRETARIO DE PRESUPUESTO

AUTORIZÓ

C.P. JORGE MICHEL LUNA
SECRETARIO DE HACIENDA

Estado de Cambios en la Situación Financiera Consolidado

Concepto		Origen	Aplicación	Concepto	Origen	Aplicación
ACTIVO		1,523,950	2,809,857	PASIVO		23,096,039
Activo Circulante			2,809,857	Pasivo Circulante		23,096,039
Efectivo y Equivalentes			1,229,768	Cuentas por Pagar a Corto Plazo		13,371,891
Derechos a Recibir Efectivo o Equivalentes			1,580,089	Documentos por Pagar a Corto Plazo		
Derechos a Recibir Bienes o Servicios Inventarios				Porción a Corto Plazo de la Deuda Pública a Largo Plazo		
Almacenes				Títulos y Valores a Corto Plazo		
Estimación por Pérdida o Deterioro de Activos Circulantes				Pasivos Diferidos a Corto Plazo		
Otros Activos Circulantes				Fdos. y Bienes de Terceros en Garantía y/o Admón. a C. P.		9,724,148
				Provisiones a Corto Plazo		
				Otros Pasivos a Corto Plazo		
Activo No Circulante		1,523,950				
Inversiones Financieras a Largo Plazo				Pasivo No Circulante		
Derechos a Recibir Efectivo o Equivalentes a Largo Plazo				Cuentas por Pagar a Largo Plazo		
Bienes Inmuebles, Infraestructura y Constr. en Proceso				Documentos por Pagar a Largo Plazo		
Bienes Muebles				Deuda Pública a Largo Plazo		
Activos Intangibles				Pasivos Diferidos a Largo Plazo		
Depreciación, Deterioro y Amort. Acumulada de Bienes		661,208		Fdos. y Bienes de Terceros en Garantía y/o Admón. a L. P.		
Activos Diferidos		862,742		Provisiones a Largo Plazo		
Est. por Pérdida o Deterioro de Activos no Circulantes						
Otros Activos no Circulantes				HACIENDA PÚBLICA / PATRIMONIO	64,051,322	39,669,376
				Hacienda Pública / Patrimonio Contribuido		
				Aportaciones		
				Donaciones de Capital		
				Actualización de la Hacienda Pública / Patrimonio		
				Hacienda Pública / Patrimonio Generado	64,051,322	39,669,376
				Resultados del Ejercicio (Ahorro / Desahorro)		
				Resultados de Ejercicios Anteriores	64,044,239	39,669,376
				Revalúos		
				Reservas		
				Rectificaciones de Resultados de Ejercicios Anteriores	7,083	
				Exceso o Insuficiencia en la Actualización de la Hacienda Pública / Patrimonio		
				Resultado por Posición Monetaria		
				Resultado por Tenencia de Activos no Monetarios		

ELABORÓ

REVISÓ

AUTORIZÓ

C. P. FERNANDO PAZ GONZÁLEZ
DIRECTOR GENERAL DE CONTABILIDAD

C. JORGE VAÑEZ RODRÍGUEZ
SUBSECRETARIO DE PRESUPUESTO

C. P. JORGE MICHEL LUNA
SECRETARIO DE HACIENDA

Estado de Variación en la Hacienda Pública Consolidado

Concepto	Hacienda Pública/Patrimonio Contribuido	Hacienda Pública/Patrimonio Generado de Ejercicios Anteriores	Hacienda Pública/Patrimonio Generado del Ejercicio	Ajustes por Cambios de Valor	TOTAL
Rectificaciones de Resultados de Ejercicios Anteriores	-	261,931	7,083	-	269,014
Patrimonio Neto Inicial Ajustado del Ejercicio	15,897,216	-	-	-	15,897,216
<i>Aportaciones</i>	15,897,216	-	-	-	15,897,216
<i>Donaciones de Capital</i>	-	-	-	-	-
<i>Actualización de la Hacienda Pública / Patrimonio</i>	-	-	-	-	-
Variaciones de la Hacienda Pública / Patrimonio Neto del Ejercicio	-	(17,102,805)	(43,605,834)	-	(60,708,639)
<i>Resultados del Ejercicio (Ahorro / Desahorro)</i>	-	-	(43,605,834)	-	(43,605,834)
<i>Resultados de Ejercicios Anteriores</i>	-	(17,102,805)	-	-	(17,102,805)
<i>Revalúos</i>	-	-	-	-	-
<i>Reservas</i>	-	-	-	-	-
Hacienda Pública / Patrimonio Neto Final del Ej. 2016	15,897,216	(16,840,874)	(43,605,834)	-	(44,549,492)
Cambios en la Hacienda Pública / Patrimonio Neto del Ejercicio	-	-	-	-	-
<i>Aportaciones</i>	-	-	-	-	-
<i>Donaciones de Capital</i>	-	-	-	-	-
<i>Actualización de la Hacienda Pública / Patrimonio</i>	-	-	-	-	-
Variaciones de la Hacienda Pública / Patrimonio Neto del Ejercicio	-	(39,669,376)	20,438,405	-	(19,230,971)
<i>Resultados del Ejercicio (Ahorro / Desahorro)</i>	-	-	20,438,405	-	20,438,405
<i>Resultados de Ejercicios Anteriores</i>	-	(39,669,376)	-	-	(39,669,376)
<i>Revalúos</i>	-	-	-	-	-
<i>Reservas</i>	-	-	-	-	-
Saldo Neto en la Hacienda Pública / Patrimonio 2017	15,897,216	(56,510,250)	20,445,488	-	(20,167,546)

ELABORÓ

REVISÓ

AUTORIZÓ

C. P. FERNANDO PAZ GONZÁLEZ
DIRECTOR GENERAL DE CONTABILIDAD

C. JORGE SÁNCHEZ RODRÍGUEZ
SUBSECRETARIO DE PRESUPUESTO

C. P. JORGE MICHEL LUNA
SECRETARIO DE HACIENDA

Estado de Flujos de Efectivo Consolidado

Concepto	2017	2016	Concepto	2017	2016
Flujos de Efectivo de las Actividades de Gestión			Flujos de Efectivo de las Actividades de Inversión		
<i>Origen</i>			<i>Origen</i>		
Impuestos	235,411,152	464,713,115	Bienes Inmuebles, Infraestructura y Construcciones en Proceso	-	-
Cuotas y Aportaciones de Seguridad Social	-	-	Bienes Muebles	-	-
Contribuciones de mejoras	-	-	Otros Orígenes de Inversión	-	-
Derechos	-	-	Aplicación	26,351,179	(36,463,292)
Productos de Tipo Corriente	-	-	Bienes Inmuebles, Infraestructura y Construcciones en Proceso	-	-
Aprovechamientos de Tipo Corriente	-	-	Bienes Muebles	-	14,800
Ingresos por Venta de Bienes y Servicios	-	-	Otras Aplicaciones de Inversión	26,351,179	(36,478,092)
Ingresos no Comprendidos en las Fracciones de la Ley de Ingresos Causados en Ejercicios Fiscales Anteriores	-	-	Flujos Netos de Efectivo por Act. de Inversión	(26,351,179)	36,463,292
Pendientes de Liquidación o Pago	235,392,857	464,700,000			
Participaciones y Aportaciones	18,295	13,115	Flujo de Efectivo de las Actividades de Financiamiento		
Transf., Asignaciones y Subsidios y Otras Ayudas	-	-	<i>Origen</i>		
Otros Orígenes de Operación	-	-	Endeudamiento Neto	-	-
			Interno	-	-
Aplicación	214,972,747	508,318,949	Externo	-	-
Servicios Personales	76,749,048	233,235,253	Otros Orígenes de Financiamiento	-	-
Materiales y Suministros	6,537,289	11,884,426	Aplicación		
Servicios Generales	67,840,763	160,488,507	Servicios de la Deuda	-	-
Transf. Internas y Asignaciones al Sector Público	48,878,280	99,597,173	Interno	-	-
Transferencias al resto del Sector Público	-	-	Externo	-	-
Subsidios y Subvenciones	-	-	Otras Aplicaciones de Financiamiento	-	-
Ayudas Sociales	14,306,159	-	Flujos netos de Efectivo por Act. de Financiamiento	-	-
Pensiones y Jubilaciones	-	-	Incremento/Disminución Neta en el Efectivo y Equivalentes al Efectivo	(5,912,774)	(7,142,542)
Transf. a Fideicomisos, Mandatos y Contratos Análogos	-	-			
Transferencias a la Seguridad Social	-	-	Efectivo y Equivalente al Efectivo al Inicio del Ejercicio	-	-
Donativos	-	-			
Transferencias al Exterior	-	-	Efectivo y Equivalente al Efectivo al Final del Ejercicio	(5,912,774)	(7,142,542)
Participaciones	-	-			
Aportaciones	-	-			
Convenios	-	-			
Otras Aplicaciones de Operación	661,208	3,113,590			
Flujos Netos de Efectivo por Act. de Gestión	20,438,405	(43,605,834)			

ELABORÓ

REVISÓ

AUTORIZÓ

C.P. FERNANDO PAZ/GONZÁLEZ
DIRECTOR GENERAL DE CONTABILIDAD

C. JORGE SÁNCHEZ RODRÍGUEZ
SUBSECRETARIO DE PRESUPUESTO

C.P. JORGE MICHEL LUNA
SECRETARIO DE HACIENDA



Congreso del Estado de Morelos

CUENTA PÚBLICA CONSOLIDADA
PODER LEGISLATIVO
ENERO - JUNIO

2017

El Poder Legislativo del Estado de Morelos se deposita en una asamblea que se denomina Congreso del Estado de Morelos, el cual se instalara el día 1º de septiembre del año de su renovación, y tendrá cada año dos períodos de sesiones ordinarias, el primero se iniciará el primer día de septiembre y terminará el treinta y uno de enero; el segundo empezará el primero de abril y concluirá el treinta y uno de julio; el Gobernador Constitucional del Estado deberá concurrir a la apertura de ambos períodos de sesiones del Congreso. Fuera de los períodos ordinarios de sesiones, el Congreso podrá celebrar sesiones extraordinarias, cuando para el efecto fuere convocado por la Diputación Permanente por sí o a solicitud del Ejecutivo del Estado; pero en tales casos sólo se ocupará de los asuntos que se expresen en la convocatoria respectiva.

Antes del 31 de diciembre, el Congreso del Estado se ocupará del examen, discusión y aprobación de las leyes de Ingresos del Estado y de los Ayuntamientos, así como, del Presupuesto de Egresos del Estado; para tal efecto las iniciativas correspondientes deberán presentarse al Congreso a más tardar el treinta de noviembre de cada año. Son facultades del Congreso de manera enunciativa más no limitativa:

1. Expedir, aclarar, reformar, derogar o abrogar las Leyes, Decretos y acuerdos para el Gobierno y Administración interior del Estado.
2. Iniciar ante el Congreso de la Unión las Leyes que estime convenientes, así como la reforma o derogación de las Leyes Federales existentes.
3. Crear o suprimir comisiones, empleos o cargos públicos en el Estado y señalar las dotaciones presupuestales que correspondan;
4. Legislar sobre todo aquello que la Constitución General de la República no encomiende expresamente al Congreso de la Unión;
5. Facultar al Ejecutivo del Estado para que, por sí o por medio de una comisión, ajuste arreglos con los Estados vecinos sobre Límites Territoriales;
6. Decretar las contribuciones que deben formar la Hacienda Municipal las que deben ser bastantes para cubrir las necesidades de los municipios;

7. Autorizar la venta, hipoteca o cualquier otro gravamen de bienes raíces del Estado, así como todos los actos o contratos que comprometan dichos bienes en uso o concesión en favor de particulares y de organismos públicos;
8. Expedir las leyes en materia municipal;
9. Revisar el Plan Estatal de Desarrollo y remitir en su caso, al Ejecutivo Estatal para su consideración, las observaciones formales aprobadas por el Pleno;
10. Expedir Leyes relativas a la relación de trabajo entre los Poderes y los Ayuntamientos del Estado y sus Trabajadores y a seguridad social de dichos Trabajadores;
11. Conceder premios por servicios hechos a la nación, al Estado o a la Humanidad;
12. Excitar a los Poderes de la Federación para que presten protección al Estado;
13. Nombrar y remover a los trabajadores al servicio del Poder Legislativo con arreglo a las leyes;
14. Recibir de los Diputados, Gobernador, Procurador General de Justicia, Magistrados del Tribunal Superior de Justicia, Magistrados del Tribunal Estatal Electoral, Magistrados del Tribunal de lo Contencioso Administrativo, Consejeros del Instituto Morelense de Información Pública y Estadística y Auditor Superior de Fiscalización, la protesta;
15. Examinar la cuenta pública que trimestralmente deberán presentar los Poderes del Estado;
16. Conceder licencias para separarse de sus respectivos cargos a los diputados;
17. Conceder o negar licencia al Gobernador del Estado para salir del territorio del mismo o para separarse de sus funciones;
18. Convocar a elecciones de Gobernador, de los integrantes del Congreso del Estado, y de Ayuntamientos en los casos previstos por esta Constitución;
19. Designar al representante del Poder Legislativo ante el Consejo de la Judicatura;
20. Nombrar Gobernador interino o Substituto en los casos que determina esta Constitución.
21. Designar a los Magistrados del Tribunal Superior de Justicia; a los Magistrados del Tribunal Estatal Electoral; a los Magistrados del Tribunal de lo Contencioso Administrativo del Estado y al Magistrado del Tribunal Unitario de Justicia para Adolescentes de conformidad con lo previsto en esta Constitución; al Consejero Presidente y Consejeros Electorales del Consejo Estatal Electoral, así como al Procurador

General de Justicia del Estado, este último de entre la terna de ciudadanos que someta a su consideración el Ejecutivo del Estado;

22. Resolver las controversias que se susciten entre el Ejecutivo y el Tribunal Superior de Justicia del Estado y las que se susciten entre el Tribunal Superior de Justicia y el Instituto Morelense de Información Pública y Estadística, siempre que no tengan el carácter de controversias que deba conocer la Suprema Corte de Justicia de la Nación;
23. Designar, con el voto de las dos terceras partes de los miembros presentes de la Legislatura, al Auditor Superior de Fiscalización del Congreso del Estado;
24. Expedir leyes o decretos a fin de crear organismos descentralizados, empresas de participación o fideicomisos públicos, sean estatales o municipales y sus modificaciones. Así mismo, para integrar, con el voto de la tercera parte de los Diputados, las comisiones que procedan para la investigación del funcionamiento de los citados organismos auxiliares estatales o municipales o de cualquier dependencia de la administración central de ambos órdenes de gobierno, dando a conocer los resultados al Ejecutivo o al Ayuntamiento, sin demérito de la intervención que corresponda en su caso a la Auditoría Superior de Fiscalización;
25. Por conducto de la Auditoría Superior de Fiscalización, practicar toda clase de visitas, inspecciones, revisiones y auditorías de seguimiento, operación, cumplimiento, financieras y de evaluación, a las cuentas públicas del Gobierno del Estado y de los Municipios, verificando su congruencia con el Plan Estatal de Desarrollo y los Planes Municipales de Desarrollo, los programas operativos anuales sectorizados y por dependencia u organismo, en su caso con los programas financieros o de deuda pública, determinando las responsabilidades que en su caso procedan;
26. Legislar dentro del ámbito de su competencia y en lo que no esté expresamente reservado a la Federación, sobre la materia de derechos, desarrollo, cultura y educación de las comunidades indígenas, asentamientos humanos, regularización de la tenencia de la tierra, reservas ecológicas, territoriales y utilización del suelo. Asimismo, legislar sobre planeación estatal del desarrollo económico y social del estado y sobre programación, promoción, concertación y ejecución de acciones de orden económico;
27. Difundir sin ningún tipo de censura a través de los medios electrónicos del Estado, las acciones del Poder Legislativo y todas aquellas actividades que den a conocer el diario acontecer de la entidad, que fomenten entre los ciudadanos la cultura política y democrática;
28. Las demás que la Constitución Política de los Estados Unidos Mexicanos, la presente Constitución, las leyes federales o las del Estado le atribuyan.

Actualmente los 30 diputados que conforman la LIII Legislatura se organizan en once grupos y fracciones parlamentarias, distribuidos de la siguiente manera:

- 13 Diputados del Partido de la Revolución Democrática
- 5 Diputados del Partido de la Revolucionario Institucional
- 4 Diputados del Partido Acción Nacional
- 1 Diputados del Partido Verde Ecologista de México
- 2 Diputados del Partido Movimiento Ciudadano
- 2 Diputados del Partido Nueva Alianza
- 1 Diputado del Partido Social Demócrata
- 1 Diputado del Partido Encuentro Social
- 1 Diputado del Partido Humanista

Estos mismos integran 28 comisiones y 2 comités, los cuales tienen asignados varias áreas de trabajo que complementan todo el servicio legislativo, y se enuncian a continuación:

1. Puntos Constitucionales y Legislación.
2. Hacienda, Presupuesto y Cuenta Pública.
3. Gobernación y Gran Jurado.
4. Educación y Cultura.
5. Ciencia e Innovación Tecnológica.
6. Reglamentos y Prácticas Parlamentarias.
7. Justicia y Derechos Humanos.
8. Trabajo, Previsión y Seguridad Social.
9. Seguridad Pública y Protección Civil.
10. Planeación para el Desarrollo y Asentamientos Humanos.
11. Desarrollo Económico.
12. Desarrollo Social.
13. Salud.

14. Desarrollo Agropecuario.
15. Medio Ambiente.
16. Recursos Naturales y Agua.
17. Grupos Indígenas.
18. Equidad de Género.
19. De la Juventud.
20. Participación Ciudadana y Reforma Política.
21. Atención a Grupos Vulnerables y Personas con Discapacidad.
22. Fortalecimiento Municipal y Desarrollo Regional.
23. Desarrollo Metropolitano y Zonas Conurbadas.
24. Tránsito, Transporte y Vías de Comunicación.
25. Turismo.
26. De Migración.
27. Deporte.
28. Investigación y Relaciones Interparlamentarias.

NUEVAS NORMAS CONTABLES


El 31 de diciembre de 2008 fue publicada en el Diario Oficial de la Federación la Nueva Ley General de Contabilidad Gubernamental, que tiene como objeto establecer los criterios generales que regirán la Contabilidad Gubernamental y la emisión de información financiera de los entes públicos, con el fin de lograr su adecuada armonización, facilitar a los entes públicos el registro y la fiscalización de los activos, pasivos, ingresos y gastos, y en general, contribuir a medir la eficacia, economía y eficiencia del gasto e ingreso públicos.

La Ley de Contabilidad es de observancia obligatoria para los poderes Ejecutivo, Legislativo y Judicial de la Federación, entidades federativas; los ayuntamientos de los municipios; los órganos político-administrativos de las demarcaciones territoriales del Distrito Federal; las entidades de la administración pública paraestatal, ya sean federales, estatales o municipales y los órganos autónomos federales y estatales.

Derivado de la Reforma Constitucional se sientan las bases para lograr la armonización contable y financiera, creando el Consejo Nacional de Armonización Contable (CONAC), por este motivo generamos la Información Financiera Básica y sus notas a los estados financieros, basándonos en los postulados básicos, en el marco conceptual, en las Normas de Información Financiera Gubernamental (NIFG), en las Normas de Información Financiera Mexicanas (NIF), en las Normas Internacionales de Contabilidad del Sector Público (NICSP), así mismo, anexamos cedulas analíticas, siendo estas de utilidad como principal característica de la información financiera.

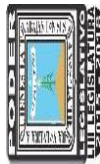


Información Contable




Concepto	2017	2016	Concepto	2017	2016
INGRESOS Y OTROS BENEFICIOS			GASTOS Y OTRAS PÉRDIDAS		
<i>Ingresos de la Gestión</i>			<i>Gastos de Funcionamiento</i>	151,127,100	405,608,186
Impuestos	-	-	Servicios Personales	76,749,048	233,235,253
Cuotas y Aportaciones de Seguridad Social	-	-	Materiales y Suministros	6,537,289	11,884,426
Contribuciones de Mejoras	-	-	Servicios Generales	67,840,763	160,488,507
Derechos	-	-	<i>Transferencia, Asignaciones, Subsidios y Otras Ayudas</i>	63,184,439	99,597,173
Productos de Tipo Corriente	-	-	Transferencias Internas y Asignaciones al Sector Público	48,878,280	99,597,173
Aprovechamientos de Tipo Corriente	-	-	Transferencias al Resto del Sector Público	-	-
Ingresos por Venta de Bienes y Servicios	-	-	Subsidios y Subvenciones	-	-
Ingresos no Comprendidos en las Fracciones de la Ley de	-	-	Ayudas Sociales	-	-
Ingresos Causados en Ejercicios Fiscales Anteriores	-	-	Pensiones y Jubilaciones	14,306,159	-
Pendientes de Liquidación o Pago	-	-	Transf. a Fideicomisos, Mandatos y Contratos Análogos	-	-
			Transferencias a la Seguridad Social	-	-
			Donativos	-	-
<i>Participaciones, Aportaciones, Transferencias, Asignaciones, Subsidios y Otras Ayudas</i>	235,392,857	464,700,000	Transferencias al Exterior	-	-
Participaciones y Aportaciones	235,392,857	464,700,000	<i>Participaciones y Aportaciones</i>	-	-
Transferencia, Asignaciones, Subsidios y Otras ayudas	-	-	Participaciones	-	-
			Aportaciones	-	-
			Convenios	-	-
Otros Ingresos y Beneficios	18,295	13,115	<i>Intereses, Comisiones y Otros Gastos de la Deuda Púb.</i>	-	-
Ingresos Financieros	18,288	11,040	Intereses de la Deuda Pública	-	-
Incremento por Variación de Inventarios	-	-	Comisiones de la Deuda Pública	-	-
Disminución del Exceso de Estimaciones por Pérdida o	-	-	Gastos de la Deuda Pública	-	-
Deterioro u Obsolescencia	-	-	Costo por Coberturas	-	-
Disminución del Exceso de Provisiones	-	-	Apoyos Financieros	-	-
Otros Ingresos y Beneficios Varios	7	2,075	<i>Otros Gastos y Pérdidas Extraordinarias</i>	661,208	3,113,590
			Estimaciones, Depreciaciones, Deterioros, Obsolescencia y	661,208	3,113,590
Total de Ingresos y Otros Beneficios	235,411,152	464,713,115	Amortizaciones	-	-
			Provisiones	-	-
			Disminución de Inventarios	-	-
			Aumento por Insuficiencia de Estimaciones por Pérdida o	-	-
			Deterioro y Obsolescencia	-	-
			Aumento por Insuficiencia de Provisiones	-	-
			Otros Gastos	-	-
			<i>Inversión Pública</i>	-	-
			Inversión Pública no Capitalizable	-	-
			Total de Gastos y Otras Pérdidas	214,972,747	508,318,949
			Resultados del Ejercicio (Ahorro/Desahorro)	20,438,405	(43,605,834)

Bajo protesta de decir verdad declaramos que los Estados Financieros y sus Notas son razonablemente correctos y responsabilidad del emisor.




CONCEPTO	30 de junio 2017	31 de diciembre 2016	CONCEPTO	30 de junio 2017	31 de diciembre 2016
ACTIVO			PASIVO		
Activo Circulante			Pasivo Circulante		
Efectivo y Equivalentes	(5,912,774)	(7,142,542)	Cuentas por Pagar a Corto Plazo	24,632,763	38,004,654
Efectivo	(6,835,774)	(11,731,876)	Servicios Personales por Pagar a Corto Plazo	16,339,771	16,441,522
Bancos/Tesorería	-	-	Proveedores por Pagar a Corto Plazo	1,502,575	2,034,073
Bancos/Dependencias y Otros	-	-	Contratistas por Obras Públicas por Pagar a Corto Plazo	-	-
Inversiones Temporales (Hasta 3 meses)	740,000	4,589,334	Participaciones y Aportaciones por Pagar a Corto Plazo	-	13,000,000
Fondos con Afectación Específica	183,000	-	Transferencias Otorgadas por Pagar a Corto Plazo	-	-
Depositos de Fondos de Terceros en Garantía y/o Admón.	-	-	Int., Comisiones y Otros Gastos de la Deuda Púb. por Pagar a Corto Plazo	-	-
Otros Efectivos y Equivalentes	-	-	Retenciones y Contribuciones por Pagar a Corto Plazo	6,790,417	6,529,059
	-	-	Devoluciones de la Ley de Ingresos por Pagar a Corto Plazo	-	-
Derechos a Recibir Efectivo o Equivalentes	1,885,845	305,756	Otras Cuentas por Pagar a Corto Plazo	-	-
Inversiones Financieras de Corto Plazo	-	-			
Cuentas por Cobrar a Corto Plazo	1,663,060	88,720	Documentos por Pagar a Corto Plazo	-	-
Deudores Diversos por Cobrar a Corto Plazo	(1,294)	(1,294)	Documentos Comerciales por Pagar a Corto Plazo	-	-
Ingresos por Recuperar a Corto Plazo	59,014	124,944	Documentos con Contratistas por Obras Púb. por Pagar a Corto Plazo	-	-
Deudores por Anticipos de la Tesorería a Corto Plazo	-	-	Otros Documentos por Pagar a Corto Plazo	-	-
Préstamos Otorgados a Corto Plazo	163,771	93,386			
Otros Derechos a Recibir Efectivo o Equiv. a Corto Plazo	-	-	Porción a Corto Plazo de la Deuda Pública a Largo Plazo	-	-
	-	-	Porción a Corto Plazo de la Deuda Pública Interna	-	-
Derechos a Recibir Bienes o Servicios	-	-	Porción a Corto Plazo de la Deuda Pública Externa	-	-
Ant. a Proveedores por Adq. de Bienes y Prest. de Serv. a Corto Plazo	-	-	Porción a Corto Plazo de Arrendamiento Financiero	-	-
Ant. a Proveedores por Adq. de Bienes Im. y Muebles a Corto Plazo	-	-			
Ant. a Proveedores por Adq. de Bienes Intangibles a Corto Plazo	-	-	Títulos y Valores a Corto Plazo	-	-
Anticipos a Contratistas por Obras Públicas a Corto Plazo	-	-	Títulos y Valores de la Deuda Pública Interna a Corto Plazo	-	-
Otros Derechos a Recibir Bienes o Servicios a Corto Plazo	-	-	Títulos y Valores de la Deuda Pública Externa a Corto Plazo	-	-
	-	-			
Inventarios	-	-	Pasivos Diferidos a Corto Plazo	-	-
Inventario de Mercancías para Venta	-	-	Ingresos Cobrados por Adelantado a Corto Plazo	-	-
Inventario de Mercancías Terminadas	-	-	Intereses Cobrados por Adelantado a Corto Plazo	-	-
Inventario de Mercancías en Proceso de Elaboración	-	-	Otros Pasivos Diferidos a Corto Plazo	-	-
Inventario de Materias Primas, Mat. y Suministros para Producción	-	-			
Bienes en Tránsito	-	-	Fondos y Bienes de Terceros en Garantía y/o Admón. a C. P.	5,000	5,000
	-	-	Fondos en Garantía a Corto Plazo	5,000	5,000
Almacenes	491,460	491,460	Fondos en Administración a Corto Plazo	-	-
Almacén de Materiales y Suministros de Consumo	491,460	491,460	Fondos Contingentes a Corto Plazo	-	-
	-	-	Fondos de Fideicomisos, Mandatos y Contratos Análogos a Corto Plazo	-	-
Estimación por Pérdida o Deterioro de Activos Circulantes	-	-	Otros Fondos de Terceros en Garantía y/o Administración a Corto Plazo	-	-
Est. para Ctas. Incobrables por Derechos a Recibir Efectivo o Equiv.	-	-	Valores y Bienes en Garantía a Corto Plazo	-	-
Estimación por Deterioro de Inventarios	-	-			
	-	-	Provisiones a Corto Plazo	1,428,763	11,152,911
Otros Activos Circulantes	-	-	Provisión para Demandas y Juicios a Corto Plazo	232,542	232,542
Valores en Garantía	-	-	Provisión para Contingencias a Corto Plazo	-	-
Bienes en Garantía (excluye depósitos de fondos)	-	-	Otras Provisiones a Corto Plazo	1,196,221	10,920,369
Bienes Deriv. de Embargos, Decom., Aseguramientos y Dación en Pago	-	-			
Adquisición con Fondos de Terceros	-	-	Otros Pasivos a Corto Plazo	-	-
	-	-	Ingresos por Clasificar	-	-
	-	-	Recaudación por Participar	-	-
	-	-	Otros Pasivos Circulantes	-	-
Total de Activos Circulantes	(3,535,469)	(6,345,326)	Total de Pasivos Circulantes	26,066,526	49,162,565



CONCEPTO	30 de junio 2017	31 de diciembre 2016	CONCEPTO	30 de junio 2017	31 de diciembre 2016
Activo No Circulante			Pasivo No Circulante		
Inversiones Financieras a Largo Plazo	-	-	Cuentas por Pagar a Largo Plazo	-	-
Derechos a Recibir Efectivo o Equivalentes a Largo Plazo	100,225	100,225	Documentos por Pagar a Largo Plazo	-	-
Bienes Inmuebles, Infraestructura y Const. en Proceso	4,372,731	4,372,731	Deuda Pública a Largo Plazo	-	-
Bienes Muebles	23,215,231	23,215,231	Pasivos Diferidos a Largo Plazo	-	-
Activos Intangibles	-	-	Fdos. y Bienes de Terceros en Garantía y/o en Admón. a L.P.	-	-
Depreciación, Deterioro y Amortización Acumulada de Bienes	(17,390,996)	(16,729,788)	Provisiones a Largo Plazo	-	-
Activos Diferidos	(862,742)	-	Total de Pasivos No Circulantes	-	-
Estimación por Pérdida o Deterioro de Activos no Circulantes	-	-	Total del Pasivo	26,066,526	49,162,565
Otros Activos no Circulantes	-	-	HACIENDA PÚBLICA / PATRIMONIO		
Total de Activos No Circulantes	9,434,449	10,958,399	Hacienda Pública / Patrimonio Contribuido	15,897,216	15,897,216
Total del Activo	5,898,980	4,613,073	Aportaciones	15,897,216	15,897,216
			Donaciones de Capital	-	-
			Actualización de la Hacienda Pública / Patrimonio	-	-
			Hacienda Pública / Patrimonio Generado	(36,064,762)	(60,446,708)
			Resultados del Ejercicio (Ahorro / Desahorro)	20,438,405	(43,605,834)
			Resultados de Ejercicios Anteriores	(56,772,181)	(17,102,805)
			Revalúos	-	-
			Reservas	-	-
			Rectificaciones de Resultados de Ejercicios Anteriores	269,014	261,931
			Exceso o Insuficiencia en la Actualización de la Hacienda Pública / Patrimonio	-	-
			Resultado por Posición Monetaria	-	-
			Resultado por Tenencia de Activos no Monetarios	-	-
			Total Hacienda Pública / Patrimonio	(20,167,546)	(44,549,492)
			Total del Pasivo y Hacienda Pública / Patrimonio	5,898,980	4,613,073

Bajo protesta de decir verdad declaramos que los Estados Financieros y sus Notas son razonablemente correctos y responsabilidad del emisor.



PODER LEGISLATIVO DEL ESTADO DE MORELOS
Estado de Cambios en la Situación Financiera
Del 1 de enero al 31 de diciembre de 2016 y del 1 de enero al 30 de junio de 2017
(PESOS)



Concepto	Origen	Aplicación	Concepto	Origen	Aplicación
ACTIVO	1,523,950	2,809,857	PASIVO	-	23,096,039
Activo Circulante	-	2,809,857	Activo Circulante	-	23,096,039
Efectivo y Equivalentes	-	1,229,768	Cuentas por Pagar a Corto Plazo	-	13,371,891
Derechos a Recibir Efectivo o Equivalentes	-	1,580,089	Documentos por Pagar a Corto Plazo	-	-
Derechos a Recibir Bienes o Servicios	-	-	Porción a Corto Plazo de la Deuda Pública a Largo Plazo	-	-
Inventarios	-	-	Títulos y Valores a Corto Plazo	-	-
Almacenes	-	-	Pasivos Diferidos a Corto Plazo	-	-
Estimación por Pérdida o Deterioro de Activos Circulantes	-	-	Fdos. y Bienes de Terceros en Garantía y/o Admón. a C. P.	-	-
Otros Activos Circulantes	-	-	Provisiones a Corto Plazo	-	9,724,148
	-	-	Otros Pasivos a Corto Plazo	-	-
Activo No Circulante	1,523,950	-	Activo No Circulante	-	-
Inversiones Financieras a Largo Plazo	-	-		-	-
Derechos a Recibir Efectivo o Equivalentes a Largo Plazo	-	-	Cuentas por Pagar a Largo Plazo	-	-
Bienes Inmuebles, Infraestructura y Constr. en Proceso	-	-	Documentos por Pagar a Largo Plazo	-	-
Bienes Muebles	-	-	Deuda Pública a Largo Plazo	-	-
Activos Intangibles	-	-	Pasivos Diferidos a Largo Plazo	-	-
Depreciación, Deterioro y Amort. Acumulada de Bienes	661,208	-	Fdos. y Bienes de Terceros en Garantía y/o Admón. a L. P.	-	-
Activos Diferidos	862,742	-	Provisiones a Largo Plazo	-	-
Est. por Pérdida o Deterioro de Activos no Circulantes	-	-		64,051,322	39,669,376
Otros Activos no Circulantes	-	-	HACIENDA PÚBLICA / PATRIMONIO	-	-
	-	-	<i>Hacienda Pública / Patrimonio Contribuido</i>	-	-
	-	-	Aportaciones	-	-
	-	-	Donaciones de Capital	-	-
	-	-	Actualización de la Hacienda Pública / Patrimonio	-	-
	-	-	Hacienda Pública / Patrimonio Generado	64,051,322	39,669,376
	-	-	Resultados del Ejercicio (Ahorro / Desahorro)	64,044,239	-
	-	-	Resultados de Ejercicios Anteriores	-	39,669,376
	-	-	Revaluos	-	-
	-	-	Reservas	-	-
	-	-	Rectificaciones de Resultados de Ejercicios Anteriores	7,083	-
	-	-	Exceso o Insuficiencia en la Actualización de la Hacienda Pública / Patrimonio	-	-
	-	-	Resultado por Posición Monetaria	-	-
	-	-	Resultado por Tenencia de Activos no Monetarios	-	-

Bajo protesta de decir verdad declaramos que los Estados Financieros y sus Notas son razonablemente correctos y responsabilidad del emisor.



PODER LEGISLATIVO DEL ESTADO DE MORELOS
 Estado Analítico del Activo
 Del 1 de enero al 30 de junio de 2017
 (PESOS)



Concepto	Saldo Inicial 1	Cargos del Periodo 2	Abonos del Periodo 3	Saldo Final 4 = (1 + 2 - 3)	Variación del Periodo (4 - 1)
ACTIVO					
Activo Circulante					
Efectivo y Equivalentes	4,613,073	1,879,924,463	1,878,638,556	5,898,980	1,285,907
Derechos a Recibir Efectivo o Equivalentes	(7,142,542)	1,844,705,193	1,843,475,425	(5,912,774)	1,229,768
Derechos a Recibir Bienes o Servicios	305,756	35,219,270	33,639,181	1,885,845	1,580,089
Inventarios	-	-	-	-	-
Almacenes	491,460	-	-	491,460	-
Estimación por Pérdida o Deterioro de Activos Circulantes	-	-	-	-	-
Otros Activos Circulantes	-	-	-	-	-
Activo No Circulante	10,958,399	-	1,523,950	9,434,449	(1,523,950)
Inversiones Financieras a Largo Plazo	-	-	-	-	-
Derechos a Recibir Efectivo o Equivalentes a Largo Plazo	100,225	-	-	100,225	-
Bienes Inmuebles, Infraestructura y Constr. en Proceso	4,372,731	-	-	4,372,731	-
Bienes Muebles	23,215,231	-	-	23,215,231	-
Activos Intangibles	-	-	-	-	-
Depreciación, Deterioro y Amort. Acumulada de Bienes	(16,729,788)	-	661,208	(17,390,996)	(661,208)
Activos Diferidos	-	-	862,742	(862,742)	(862,742)
Est. por Pérdida o Deterioro de Activos no Circulantes	-	-	-	-	-
Otros Activos no Circulantes	-	-	-	-	-

Bajo protesta de decir verdad declaramos que los Estados Financieros y sus Notas son razonablemente correctos y responsabilidad del emisor.



PODER LEGISLATIVO DEL ESTADO DE MORELOS
 Informe Analítico de la Deuda Pública y Otros Pasivos - LDF
 Del 1 de enero al 30 de junio de 2017
 (PESOS)




Denominación de la Deuda Pública y Otros Pasivos	Saldo al 31 de Diciembre de 2016	Disposiciones del Periodo	Amortizaciones del Periodo	Revaluaciones, Reclasificaciones y Otros Ajustes	Saldo Final del Periodo	Pago de Intereses del Periodo	Pago de Comisiones y demás costos asociados durante el Periodo
Deuda Pública	-	-	-	-	-	71,645,200	-
<i>Corto Plazo</i>	-	-	-	-	-	71,645,200	-
Instituciones de Crédito	-	-	-	-	-	71,645,200	-
Títulos y Valores	-	-	-	-	-	-	-
Arrendamientos Financieros	-	-	-	-	-	-	-
<i>Largo Plazo</i>	-	-	-	-	-	-	-
Instituciones de Crédito	-	-	-	-	-	-	-
Títulos y Valores	-	-	-	-	-	-	-
Arrendamientos Financieros	-	-	-	-	-	-	-
Otros Pasivos	49,162,565	-	-	-	26,066,526	-	-
Total de la Deuda Pública y Otros Pasivos	49,162,565	-	-	-	26,066,526	-	-
<i>Deuda Contingente¹ (Informativo)</i>	-	-	-	-	-	-	-
Deuda Contingente 1	-	-	-	-	-	-	-
Deuda Contingente 2	-	-	-	-	-	-	-
Deuda Contingente xx	-	-	-	-	-	-	-
<i>Valor de Instrumentos Bono Cupón Cero²</i>	-	-	-	-	-	-	-
Instrumento Bono Cupón Cero 1	-	-	-	-	-	-	-
Instrumento Bono Cupón Cero 2	-	-	-	-	-	-	-
Instrumento Bono Cupón Cero 3	-	-	-	-	-	-	-

1 Se refiere a cualquier Financiamiento sin fuente o garantía de pago definida, que sea asumida de manera solidaria o subsidiaria por las Entidades Federativas con sus Municipios, organismos descentralizados y empresas de participación estatal mayoritaria y fideicomisos, locales o municipales, y por los Municipios con sus respectivos organismos descentralizados y empresas de participación municipal mayoritaria.

2 Se refiere al valor del Bono Cupón Cero que respalda el pago de los créditos asociados al mismo (Activo).

Obligaciones a Corto Plazo	Monto Contratado	Plazo Pactado	Tasa de Interés	Comisiones y Costos Relacionados	Tasa Efectiva
Obligaciones a Corto Plazo (Informativo)					
<i>Crédito 1</i>	-	-	-	-	-
<i>Crédito 2</i>	-	-	-	-	-
<i>Crédito xx</i>	-	-	-	-	-

Bajo protesta de decir verdad declaramos que los Estados Financieros y sus Notas son razonablemente correctos y responsabilidad del emisor.




PODER LEGISLATIVO DEL ESTADO DE MORELOS
Informe Analítico de Obligaciones Diferentes de Financiamientos - LDF
Del 1 de enero al 30 de junio de 2017
(PESOS)



Denominación de las Obligaciones Diferentes de Financiamiento	Fecha del Contrato	Fecha de inicio de operación del proyecto	Fecha de vencimiento	Monto de la inversión pactado	Plazo pactado	Monto promedio mensual del pago de la contraprestación	Monto promedio mensual del pago de la contraprestación correspondiente al pago de inversión	Monto pagado de la inversión al 30 de junio de 2017	Monto pagado de la inversión actualizado al 30 de junio de 2017	Saldo pendiente por pagar de la inversión al 30 de junio de 2017
Asociaciones Público Privadas				-		-	-	-	-	-
APP 1				-		-	-	-	-	-
APP 2				-		-	-	-	-	-
APP 3				-		-	-	-	-	-
APP xx				-		-	-	-	-	-
Otros Instrumentos				-		-	-	-	-	-
Otro Instrumentos 1				-		-	-	-	-	-
Otro Instrumentos 2				-		-	-	-	-	-
Otro Instrumentos 3				-		-	-	-	-	-
Otro Instrumentos xx				-		-	-	-	-	-
Total de Obligaciones Diferentes de Financiamiento				-		-	-	-	-	-

NO APLICA

Bajo protesta de decir verdad declaramos que los Estados Financieros y sus Notas son razonablemente correctos y responsabilidad del emisor.



PODER LEGISLATIVO DEL ESTADO DE MORELOS
Estado de Variación en la Hacienda Pública
Del 1 de enero al 30 de junio de 2017
(PESOS)



Concepto	Hacienda Pública/Patrimonio Contribuido	Hacienda Pública/Patrimonio Generado de Ejercicios Anteriores	Hacienda Pública/Patrimonio Generado del Ejercicio	Ajustes por Cambios de Valor	TOTAL
Rectificaciones de Resultados de Ejercicios Anteriores	-	261,931	7,083	-	269,014
Patrimonio Neto Inicial Ajustado del Ejercicio	15,897,216	-	-	-	15,897,216
<i>Aportaciones</i>	<i>15,897,216</i>	-	-	-	<i>15,897,216</i>
<i>Donaciones de Capital</i>	-	-	-	-	-
<i>Actualización de la Hacienda Pública / Patrimonio</i>	-	-	-	-	-
Variaciones de la Hacienda Pública / Patrimonio Neto del Ejercicio	-	(17,102,805)	(43,605,834)	-	(60,708,639)
<i>Resultados del Ejercicio (Ahorro / Desahorro)</i>	-	-	<i>(43,605,834)</i>	-	<i>(43,605,834)</i>
<i>Resultados de Ejercicios Anteriores</i>	-	<i>(17,102,805)</i>	-	-	<i>(17,102,805)</i>
<i>Revalúos</i>	-	-	-	-	-
<i>Reservas</i>	-	-	-	-	-
Hacienda Pública / Patrimonio Neto Final del Ej. 2016	15,897,216	(16,840,874)	(43,605,834)	-	(44,549,492)
Cambios en la Hacienda Pública / Patrimonio Neto del Ejercicio	-	-	-	-	-
<i>Aportaciones</i>	-	-	-	-	-
<i>Donaciones de Capital</i>	-	-	-	-	-
<i>Actualización de la Hacienda Pública / Patrimonio</i>	-	-	-	-	-
Variaciones de la Hacienda Pública / Patrimonio Neto del Ejercicio	-	(39,669,376)	20,438,405	-	(19,230,971)
<i>Resultados del Ejercicio (Ahorro / Desahorro)</i>	-	-	<i>20,438,405</i>	-	<i>20,438,405</i>
<i>Resultados de Ejercicios Anteriores</i>	-	<i>(39,669,376)</i>	-	-	<i>(39,669,376)</i>
<i>Revalúos</i>	-	-	-	-	-
<i>Reservas</i>	-	-	-	-	-
Saldo Neto en la Hacienda Pública / Patrimonio 2017	15,897,216	(56,510,250)	20,445,488	-	(20,167,546)

Bajo protesta de decir verdad declaramos que los Estados Financieros y sus Notas son razonablemente correctos y responsabilidad del emisor.



PODER LEGISLATIVO DEL ESTADO DE MORELOS
Estado de Flujos de Efectivo
Del 1 de enero al 31 de diciembre de 2016 y del 1 de enero al 30 de junio de 2017
(PESOS)



Concepto	2017	2016	Concepto	2017	2016
Flujos de Efectivo de las Actividades de Gestión					
Origen	235,411,152	464,713,115	Flujos de Efectivo de las Actividades de Inversión		
Impuestos	-	-	Origen	-	-
Cuotas y Aportaciones de Seguridad Social	-	-	Bienes Inmuebles, Infraestructura y Construcciones en Proceso	-	-
Contribuciones de mejoras	-	-	Bienes Muebles	-	-
Derechos	-	-	Otros Orígenes de Inversión	-	-
Productos de Tipo Corriente	-	-	Aplicación	26,351,179	(36,463,292)
Aprovechamientos de Tipo Corriente	-	-	Bienes Inmuebles, Infraestructura y Construcciones en Proceso	-	-
Ingresos por Venta de Bienes y Servicios	-	-	Bienes Muebles	-	14,800
Ingresos no Comprendidos en las Fracciones de la Ley de Ingresos Causados en Ejercicios Fiscales Anteriores	-	-	Otras Aplicaciones de Inversión	26,351,179	(36,478,092)
Pendientes de Liquidación o Pago	235,392,857	464,700,000	Flujos Netos de Efectivo por Act. de Inversión	(26,351,179)	36,463,292
Participaciones y Aportaciones	-	-	Flujo de Efectivo de las Actividades de Financiamiento		
Transf., Asignaciones y Subsidios y Otras Ayudas	18,295	13,115	Origen	-	-
Otros Orígenes de Operación	-	-	Endeudamiento Neto	-	-
			Interno	-	-
Aplicación	214,972,747	508,318,949	Externo	-	-
Servicios Personales	76,749,048	233,235,253	Otros Orígenes de Financiamiento	-	-
Materiales y Suministros	6,537,289	11,884,426	Aplicación	-	-
Servicios Generales	67,840,763	160,488,507	Servicios de la Deuda	-	-
			Interno	-	-
Transf., Internas y Asignaciones al Sector Público	48,878,280	99,597,173	Externo	-	-
Transferencias al resto del Sector Público	-	-	Otras Aplicaciones de Financiamiento	-	-
Subsidios y Subvenciones	-	-	Flujos Netos de Efectivo por Act. de Financiamiento	-	-
Ayudas Sociales	-	-	Incremento/Disminución Neta en el Efectivo y Equivalentes al Efectivo	(5,912,774)	(7,142,542)
Pensiones y Jubilaciones	14,306,159	-	Efectivo y Equivalente al Efectivo al Inicio del Ejercicio	-	-
Transf. a Fideicomisos, Mandatos y Contratos Análogos	-	-			
Transferencias a la Seguridad Social	-	-	Flujos Netos de Efectivo por Act. de Financiamiento	-	-
Donativos	-	-	Incremento/Disminución Neta en el Efectivo y Equivalentes al Efectivo	(5,912,774)	(7,142,542)
Transferencias al Exterior	-	-	Efectivo y Equivalente al Efectivo al Inicio del Ejercicio	-	-
Participaciones	-	-	Incremento/Disminución Neta en el Efectivo y Equivalentes al Efectivo	(5,912,774)	(7,142,542)
Aportaciones	-	-	Efectivo y Equivalente al Efectivo al Inicio del Ejercicio	-	-
Convenios	-	-			
Otras Aplicaciones de Operación	661,208	3,113,590	Flujos Netos de Efectivo por Act. de Gestión	(5,912,774)	(7,142,542)
Flujos Netos de Efectivo por Act. de Gestión	20,438,405	(43,605,834)			

Bajo protesta de decir verdad declaramos que los Estados Financieros y sus Notas son razonablemente correctos y responsabilidad del emisor.

CON LA FINALIDAD DE DAR CUMPLIMIENTO A LA LEY GENERAL DE CONTABILIDAD GUBERNAMENTAL EN LOS ARTÍCULOS 46 Y 49, SE PRESENTAN LAS SIGUIENTES NOTAS A LOS ESTADOS FINANCIEROS.

NOTA 1) DESCRIPCION DE LA ENTIDAD

a) CONSTITUCIÓN Y OBJETO DE LA SOCIEDAD

EL PODER LEGISLATIVO DEL ESTADO DE MORELOS FUE CONSTITUIDO LEGALMENTE ANTE LA SECRETARIA DE ADMINISTRACIÓN TRIBUTARIA EL DIA 17 DE ABRIL DEL AÑO 1997.

SU OBJETIVO ES EL DE LEGISLAR Y REFORMAR LEYES DEL ESTADO DE MORELOS.

NOTA 2) RESUMEN DE LAS POLITICAS DE CONTABILIDAD SIGNIFICATIVAS.

a) NORMAS CONTABLES

LOS ESTADOS FINANCIEROS SE PREPARARON EN BASE A LAS NORMAS DE INFORMACIÓN FINANCIERA GUBERNAMENTAL (NIFG), ESTAS SON PUBLICADO POR LA SECRETARIA DE HACIENDA Y CRÉDITO PÚBLICO Y ELABORADAS OBSERVANDO LOS ESTANDARES INTERNACIONALES Y EN ESPECIFICO, LA NORMA INTERNACIONAL DE CONTABILIDAD DEL SECTOR PÚBLICO (NICSP).

b) EFECTOS DE LA INFLACIÓN

DE ACUERDO CON LOS LINEAMIENTOS CONTENIDOS EN LA NIF B-10 Y NIFG-010, LOS EFECTOS DE LA INFLACIÓN SOLO DEBEN CUANTIFICARSE Y REGISTRARSE CUANDO EL MONTO ACUMULADO DE ESTA, EN LOS TRES EJERCICIOS ANUALES ANTERIORES, SEA IGUAL O SUPERIOR AL 26% (ASPECTO AL QUE SE LE DENOMINA ENTORNO ECONÓMICO INFLACIONARIO), EN ESE SENTIDO, CON BASE EN LA INFORMACION PUBLICADA POR EL INSTITUTO NACIONAL DE ESTADISTICA Y GEOGRAFICA (INEGI), LA INFLACION DEL PERIODO COMPRENDIDO DE DICIEMBRE DE 2008 A DICIEMBRE DE 2014 ACUMULADA AL 31 DE DICIEMBRE DE 2014, TOMANDO COMO BASE LOS TRES ULTIMOS EJERCICIOS ANTERIORES A DICHO AÑO 2014 EQUIVALE AL 20.88% QUE RESULTA DE DIVIDIR EL INPC DE DICIEMBRE DE 2013 (111.5080) ENTRE DICIEMBRE 2008 (92.2406), PORCENTAJE DE INFLACION QUE ES INFERIOR AL 26%, EN CONSECUENCIA NO EXISTE ENTORNO ECONOMICO QUE HAGA NECESARIO CUMPLIR Y RECONOCER LOS EFECTOS DE LA INFLACIÓN, MEDIDA DE DICIEMBRE DE 2010 A DICIEMBRE DE 2014 (116.0590/99.7420) EQUIVALE AL 16.35%, AL IGUAL QUE AL PERIODO COMPRENDIDO DEL 01 DE ENERO AL 30 DE JUNIO DE 2017.

c) TRANSACCIONES Y SALDOS EN MONEDA EXTRANJERA

EN LO QUE CORRESPONDE AL PERIODO CORRESPONDIENTE DEL 01 DE ENERO AL 31 DE JUNIO DE 2017, NO SE HA REALIZADO OPERACIÓN ALGUNA EN MONEDA EXTRANJERA

COMPARABILIDAD DE LA INFORMACION FINANCIERA

LAS CIFRAS Y DATOS CONTENIDOS EN LOS ESTADOS FINANCIEROS DEL 01 DE ENERO AL 31 DE JUNIO DE 2017, ESTAN PRESENTADOS EN TERMINOS MONETARIOS EN CIFRAS EN PESOS, DE ACUERDIO AL PODER ADQUISITIVO EN LAS FECHAS EN QUE SE DEVENGARON.

DERIVADO DE LA GESTION PUBLICA, LAS OPERACIONES ESTAN PRESUPUESTADAS Y CONTABILIZADAS EN CADA ACTO RESPECTIVO, BASADOS EN LOS MOMENTOS CONTABLES CORRESPONDIENTES.

d) VALUACIÓN DE ALMACENES.

LA ENTIDAD CUENTA CON INVENTARIOS DE INSUMOS, MISMOS QUE ESTAN DEBIDAMENTE CONCILIADOS CON LOS REGISTROS CONTABLES Y RESGUARDADOS POR EL AREA CORRESPONDIENTE, ESTOS ESTAN VALUADOS AL COSTO DE ADQUISICION.

e) BIENES MUEBLES, INMUEBLES E INTANGIBLES.

LOS BIENES MUEBLES E INMUEBLES QUE INTEGRAN ESTE RUBRO CORRESPONDEN A LOS QUE LA ENTIDAD UTILIZA PARA LLEVAR A CABO LOS FINES PROPIOS DE SU ACTIVIDAD, Y SE REGISTRAN A SU COSTO DE ADQUISICION, NO SE ACTUALIZAN PARA LOS EFECTOS DE LA NIF B-10 Y DE LA NIFG-010.

f) DEPRECIACIONES.

EL METODO DE DEPRECIACION ADOPTADO PARA LOS ACTIVOS FIJOS ES EL DE LINEA RECTA, CONSISTENTE EN CALCULARSE SOBRE BASES Y METODOS CONSISTENTES A PARTIR DEL MES EN QUE SE EMPIECEN A UTILIZARSE LOS ACTIVOS FIJOS, Y CARGARSE A COSTOS Y/O GASTOS; APLICANDO LAS TASAS ANUALES DETERMINADAS CON BASE EN SU VIDA UTIL, QUE SE INDICAN A CONTINUACIÓN.

DESCRIPCION	TASAS PARA EFECTOS
CONSTRUCCIONES	5%
EQUIPO DE TRANSPORTE	25%
MAQUINARIA Y EQUIPO	10%
EQUIPO DE COMPUTO	30%
MOBILIARIO Y EQUIPO	10%
EQUIPO DE COMUNICACIÓN	10%

NOTA 3) CUENTAS POR COBRAR.

a) DENTRO DE ESTE RUBRO SE ENCUENTRAN CUENTAS POR COBRAR EXIGIBLES INMEDIATAMENTE Y A CORTO PLAZO, ESTO SIGNIFICA QUE EL PERIODO DE RECUPERACIÓN ES MENOR A UN AÑO Y SE PRESENTAN EN EL ESTADO DE POSICIÓN FINANCIERA DENTRO DEL ACTIVO CIRCULANTE.

EL SALDO DE ESTE RUBRO SE INTEGRA COMO SIGUE:

CUENTAS POR COBRAR A CORTO PLAZO	1,663,060
DEUDORES DIVERSOS	0
INGRESOS POR RECUPERAR	59,014
PRESTAMOS OTORGADOS	163,771
	<hr/>
	1,885,845
	<hr/> <hr/>

b) LA ENTIDAD CUENTA CON CUENTAS POR COBRAR A LARGO PLAZO, MISMOS QUE SE PRESENTAN CON EL SALDO DE ESTE RUBRO QUE SE INTEGRA COMO SIGUE:

DEPOSITO EN GARANTIA	100,225
	<hr/>
	100,225
	<hr/> <hr/>

LOS DEPOSITOS EN GARANTÍA FUERON ENTREGADOS POR ARRENDAMIENTOS DE INMUEBLES, LOS CUALES AL MOMENTO DE TERMINAR EL CONTRATO SERAN REEMBOLSADOS A LA ENTIDAD, Y/O APLICADOS PARA ALGUN DAÑO CAUSADO AL INMUEBLE.

NOTA 4) ALMACENES.

LOS INVENTARIOS SE REGISTRAN AL COSTO DE ADQUISICIÓN, Y ESTAS SE INTEGRAN DE LA SIGUIENTE MANERA:

MATERIALES, UTILES Y EQUIPOS MENORES DE OFICINA	289,993
MATERIALES UTILES Y EQUIPOS MENORES DE TECNOLOGIA	143,843
MATERIAL IMPRESO E INFORMACIÓN DIGITAL	57,624

491,460

NOTA 5) INMUEBLES MAQUINARIA Y EQUIPO NETO

INTEGRACION:

BIENES INMUEBLES	3,453,845
INSTALACIONES Y EQUIPAMIENTO EN CONSTRUCCIONES	918,886
MOBILIARIO Y EQUIPO DE ADMINISTRACION	11,355,300
MOBILIARIO Y EQUIPO EDUCACIONAL Y RECREATIVO	908,222
EQUIPO E INSTRUMENTAL MEDICO Y DE LABORATORIO	3,050
VEHICULOS Y EQUIPO DE TRANSPORTE	9,305,003
EQUIPO DE DEFENSA Y SEGURIDAD	373,669
MAQUINARIA, OTROS EQUIPOS Y HERRAMIENTAS	1,269,987
	<hr/>
	27,587,962
	<hr/> <hr/>

DEPRECIACIÓN ACUMULADA

BIENES INMUEBLES	16,106,767
INFRAESTRUCTURA	1,284,228
	<hr/>
	17,390,995
	<hr/> <hr/>
VALOR NETO DE INMUEBLES Y MAQUINARIA	<hr/>
	10,196,967
	<hr/> <hr/>

INTEGRACIÓN DE DEPRECIACION ACUMULADA POR ACTIVOS DADOS DE BAJA EN EL EJERCICIO 2016 Y EJERCIO 2017:

NOTA 6) CUENTAS POR PAGAR

- a) DENTRO DE ESTE RUBRO SE ENCUENTRAN CUENTAS POR PAGAR EXIGIBLES INMEDIATAMENTE Y A CORTO PLAZO, ESTO SIGNIFICA QUE EL PERIODO DE RECUPERACIÓN ES MENOR A UN AÑO Y SE PRESENTAN EN EL ESTADO DE POSICIÓN FINANCIERA DENTRO DEL PASIVO CIRCULANTE. EL SALDO DE ESTE RUBRO SE INTEGRA COMO SIGUE:

SERVICIOS PERSONALES POR PAGAR A CORTO PLAZO	16,339,771
PROVEEDORES	1,502,575
RETENCIONES Y CONTRIBUCIONES POR PAGAR	6,790,417
FONDOS Y BIENES DE TERCEROS EN ADMINISTRACION	5,000
PROVISIONES A CORTO PLAZO	<u>1,428,763</u>
TOTAL	26,066,526

NOTA 7) HACIENDA PUBLICA/ PATRIMONIO

EL PATRIMONIO CONTRIBUIDO, GENERADO POR APORTACIONES CORRESPONDIENTES AL 2015 AL IGUAL PARA EL PERIODO COMPRENDIDO DEL 01 DE ENERO AL 31 DE JUNIO DE 2017, ASCIENDE A LA CANTIDAD DE \$15'897,216.00 (QUINCE MILLONES OCHOCIENTOS NOVENTA Y SIETE MIL DOSCIENTOS DIECISEIS PESOS 00/100 M.N.).

NOTA 8) INGRESOS Y OTROS BENEFICIOS

	2017
APORTACIONES	235,392,857
OTROS INGRESOS Y BENEFICIOS	<u>18,295</u>
TOTAL	<u><u>235,411,152</u></u>

NOTA 9) CONCILIACION DE APORTACIONES Y PARTICIPACIONES, ASI COMO DE GASTOS CONTABLES

REFERENTE A LAS PARTICIPACIONES Y APORTACIONES RECIBIDAS Y GENERADAS, DETALLAMOS SU CONCILIACIÓN CONTABLE Y PRESUPUESTAL, COMO A CONTINUACIÓN SE DESCRIBE:

APLICACION	CONCEPTO	IMPORTE
	PARTICIPACIONES Y APORTACIONES	235,392,857
MAS	INGRESOS FINANCIEROS	18,288
	OTROS INGRESOS Y BENEFICIOS VARIOS	<u>7</u>
IGUAL	TOTAL DE INGRESOS Y OTROS BENEFICIOS DEL PERIODO 2017	<u><u>235,411,152</u></u>

b) REFERENTE A LA CONCILIACIÓN DE LOS GASTOS CONTABLES CON LOS PRESUPUESTALES DEL PERIODO COMPRENDIDO DEL 01 DE ENERO AL 31 DE JUNIO DE 2017, PARA EFECTOS DE MAYOR ENTENDIMIENTO SE DETALLA A CONTINUACION: SU INTEGRACION:

APLICACION	CONCEPTO	IMPORTE
	GASTOS SEGÚN CONTABILIDAD	214,972,747
MENOS	DEPRECIACION CONTABLE	661,208
MAS	ADEFAS	<u>29,259,507</u>
IGUAL	GASTO PRESUPUESTAL	<u><u>243,571,046</u></u>

NOTA 10) CONSOLIDACION DE ESTADOS FINANCIEROS

LOS ESTADOS FINANCIEROS DE LOS ENTES PÚBLICOS DEBERÁN PRESENTAR DE MANERA CONSOLIDADA LA SITUACIÓN FINANCIERA, LOS RESULTADOS INTEGRALES DE OPERACIÓN, EL FLUJO DE EFECTIVO Y LAS VARIACIONES A LA HACIENDA PÚBLICA, COMO SI SE TRATARA DE UN SOLO ENTE PÚBLICO.

ESTAS NOTAS SON PARTE INTEGRANTE DE LOS ESTADOS FINANCIEROS BASICOS Y FUERON AUTORIZADOS Y APROBADOS PARA SU EMISION POR QUIENES LOS SUSCRIBEN.



Información Presupuestaria

CUENTA PÚBLICA
PODER LEGISLATIVO DEL ESTADO DE MORELOS
ENERO – JUNIO

2017



Concepto	Estimado / Aprobado	Devengado	Recaudado / Pagado
A. Ingresos Totales (A = A1 + A2 + A3)	450,000,000	243,571,046	243,571,046
A1. Ingresos de Libre Disposición	450,000,000	243,571,046	243,571,046
A2. Transferencias Federales Etiquetadas	-	-	-
A3. Financiamiento Neto	-	-	-
B. Egresos Presupuestarios¹ (B = B1 + B2)	450,000,000	243,571,046	243,571,046
B1. Gasto No Etiquetado (sin incluir Amortización de la Deuda Pública)	440,050,000	214,311,539	214,311,539
B2. Gasto Etiquetado (sin incluir Amortización de la Deuda Pública)	9,950,000	29,259,507	29,259,507
C. Remanentes del Ejercicio Anterior (C = C1 + C2)	-	-	-
C1. Remanentes de Ingresos de Libre Disposición aplicados en el periodo	-	-	-
C2. Remanentes de Transferencias Federales Etiquetadas aplicados en el periodo	-	-	-
I. Balance Presupuestario (I = A - B + C)	-	-	-
II. Balance Presupuestario sin Financiamiento Neto (II = I - A3)	-	-	-
III. Balance Presupuestario sin Financiamiento Neto y sin Remanentes del Ejercicio Anterior (III = II - C)	-	-	-

Concepto	Aprobado	Devengado	Pagado
E. Intereses, Comisiones y Gastos de la Deuda (E = E1 + E2)	-	-	-
E1. Intereses, Comisiones y Gastos de la Deuda con Gasto No Etiquetado	-	-	-
E2. Intereses, Comisiones y Gastos de la Deuda con Gasto Etiquetado	-	-	-
IV. Balance Primario (IV = III + E)	-	-	-

Concepto	Estimado / Aprobado	Devengado	Recaudado / Pagado
F. Financiamiento (F = F1 + F2)	-	-	-
F1. Financiamiento con Fuente de Pago de Ingresos de Libre Disposición	-	-	-
F2. Financiamiento con Fuente de Pago de Transferencias Federales Etiquetadas	-	-	-
G. Amortización de la Deuda (G = G1 + G2)	-	-	-
G1. Amortización de la Deuda Pública con Gasto No Etiquetado	-	-	-
G2. Amortización de la Deuda Pública con Gasto Etiquetado	-	-	-
A3. Financiamiento Neto (A3 = F - G)	-	-	-

Concepto	Estimado / Aprobado	Devengado	Recaudado / Pagado
A1. Ingresos de Libre Disposición	450,000,000	243,571,046	243,571,046
A3.1 Financiamiento Neto con Fuente de Pago de Ingresos de Libre Disposición (A3.1 = F1 - G1)	-	-	-
F1. Financiamiento con Fuente de Pago de Ingresos de Libre Disposición	-	-	-
G1. Amortización de la Deuda Pública con Gasto No Etiquetado	-	-	-
B1. Gasto No Etiquetado (sin incluir Amortización de la Deuda Pública)	440,050,000	214,311,539	214,311,539
C1. Remanentes de Ingresos de Libre Disposición aplicados en el periodo	-	-	-
V. Balance Presupuestario de Recursos Disponibles (V = A1 + A3.1 - B1 + C1)	9,950,000	29,259,507	29,259,507
VI. Balance Presupuestario de Recursos Disponibles sin Financiamiento Neto (VI = V - A3.1)	9,950,000	29,259,507	29,259,507

Concepto	Estimado / Aprobado	Devengado	Recaudado / Pagado
A2. Transferencias Federales Etiquetadas	-	-	-
A3.2 Financiamiento Neto con Fuente de Pago de Transferencias Federales Etiquetadas (A3.2 = F2 - G2)	-	-	-
F2. Financiamiento con Fuente de Pago de Transferencias Federales Etiquetadas	-	-	-
G2. Amortización de la Deuda Pública con Gasto No Etiquetado	-	-	-
B2. Gasto Etiquetado (sin incluir Amortización de la Deuda Pública)	9,950,000	29,259,507	29,259,507
C2. Remanentes de Transferencias Federales Etiquetadas aplicados en el periodo	-	-	-
VII. Balance Presupuestario de Recursos Etiquetados (VII = A2 + A3.2 - B2 + C2)	(9,950,000)	(29,259,507)	(29,259,507)
VIII. Balance Presupuestario de Recursos Etiquetados sin Financiamiento Neto (VIII = VII - A3.2)	(9,950,000)	(29,259,507)	(29,259,507)



PODER LEGISLATIVO DEL ESTADO DE MORELOS
Estado Analítico de Ingresos Detallado - LDF
Del 1 de enero al 30 de junio de 2017
(PESOS)



Concepto	Ingreso					Diferencia
	Estimado	Ampliaciones/ (Reducciones)	Modificado	Devengado	Recaudado	
Ingresos de Libre Disposición						
<i>Impuestos</i>	-	-	-	-	-	-
<i>Cuotas y Aportaciones de Seguridad Social</i>	-	-	-	-	-	-
<i>Contribuciones de Mejoras</i>	-	-	-	-	-	-
<i>Derechos</i>	-	-	-	-	-	-
<i>Productos</i>	-	-	-	-	-	-
<i>Aprovechamientos</i>	-	-	-	-	-	-
<i>Ingresos por Ventas de Bienes y Servicios</i>	-	-	-	-	-	-
<i>Participaciones</i>	-	-	-	-	-	-
Fondo General de Participaciones	-	-	-	-	-	-
Fondo de Fomento Municipal	-	-	-	-	-	-
Fondo de Fiscalización y Recaudación	-	-	-	-	-	-
Fondo de Compensación	-	-	-	-	-	-
Fondo de Extracción de Hidrocarburos	-	-	-	-	-	-
Impuesto Especial Sobre Producción y Servicios	-	-	-	-	-	-
0.136% de la Recaudación Federal Participable	-	-	-	-	-	-
3.17% Sobre Extracción de Petróleo	-	-	-	-	-	-
Gasolinas y Diésel	-	-	-	-	-	-
Fondo del Impuesto Sobre la Renta	-	-	-	-	-	-
Fondo de Estabilización de los Ingresos de las Ent. Fed.	-	-	-	-	-	-
<i>Incentivos Derivados de la Colaboración Fiscal</i>	-	-	-	-	-	-
Tenencia o Uso de Vehículos	-	-	-	-	-	-
Fondo de Compensación ISAN	-	-	-	-	-	-
Impuesto Sobre Automóviles Nuevos	-	-	-	-	-	-
Fondo de Compensación de Repecos-Intermedios	-	-	-	-	-	-
Otros Incentivos Económicos	-	-	-	-	-	-
<i>Transferencias</i>	-	-	-	-	-	-
<i>Convenios</i>	-	-	-	-	-	-
Otros Convenios y Subsidios	-	-	-	-	-	-
<i>Otros Ingresos de Libre Disposición</i>	450,000,000	-	450,000,000	243,571,046	243,571,046	(206,428,954)
Participaciones en Ingresos Locales	450,000,000	-	450,000,000	243,571,046	243,571,046	(206,428,954)
Otros Ingresos de Libre Disposición	-	-	-	-	-	-
Total de Ingresos de Libre Disposición	450,000,000	-	450,000,000	243,571,046	243,571,046	(206,428,954)
Ingresos Excedentes de Ingresos de Libre Disposición						
Transferencias Federales Etiquetadas						
<i>Aportaciones</i>	-	-	-	-	-	-
Fondo de Aport. para la Nómina Educativa y Gto. Op.	-	-	-	-	-	-
Fondo de Aportaciones para los Servicios de Salud	-	-	-	-	-	-
Fondo de Aportaciones para la Infraestructura Social	-	-	-	-	-	-
Fondo de Aport. para el Fortalecimiento de los Municipios y de las Demarcaciones Territoriales del D.F.	-	-	-	-	-	-
Fondo de Aportaciones Múltiples	-	-	-	-	-	-
Fondo de Aport. para la Educación Tec. y de Adultos	-	-	-	-	-	-
Fondo de Aportaciones para la Seguridad Pública de los Estados y el Distrito Federal	-	-	-	-	-	-
Fondo de Aportaciones para el Fortalecimiento de las Entidades Federativas	-	-	-	-	-	-
<i>Convenios</i>	-	-	-	-	-	-
Convenios de Protección Social en Salud	-	-	-	-	-	-
Convenios de Descentralización	-	-	-	-	-	-
Convenios de Reasignación	-	-	-	-	-	-
Otros Convenios y Subsidios	-	-	-	-	-	-
<i>Fondos Distintos de Aportaciones</i>	-	-	-	-	-	-
Fondo para Entidades Federativas y Municipios Productores de Hidrocarburos	-	-	-	-	-	-
Fondo Minero	-	-	-	-	-	-
<i>Transferencias, Subsidios y Subvenciones, y Pensiones y Jubilaciones</i>	-	-	-	-	-	-
<i>Otras Transferencias Federales Etiquetadas</i>	-	-	-	-	-	-
Total de Transferencias Federales Etiquetadas	-	-	-	-	-	-
Ingresos Derivados de Financiamientos						
<i>Ingresos Derivados de Financiamientos</i>	-	-	-	-	-	-
Total de Ingresos	450,000,000	-	450,000,000	243,571,046	243,571,046	(206,428,954)
Datos Informativos						
1. Ingresos Derivados de Financiamientos con Fuente de Pago de Ingresos de Libre Disposición	-	-	-	-	-	-
2. Ingresos Derivados de Financiamientos con Fuente de Pago de Transferencias Federales Etiquetadas	-	-	-	-	-	-
3. Ingresos Derivados de Financiamientos	-	-	-	-	-	-



PODER LEGISLATIVO DEL ESTADO DE MORELOS
 Estado Analítico del Ejercicio del Presupuesto de Egresos Detallado - LDF
 Clasificación por Objeto del Gasto (Capítulo y Concepto)
 Del 1 de enero al 30 de junio de 2017
 (PESOS)



Concepto	Egresos					Subejercicio
	Aprobado	Ampliaciones / (Reducciones)	Modificado	Devengado	Pagado	
Gasto No Etiquetado	440,050,000	(19,309,507)	420,740,493	214,311,539	214,311,539	206,428,954
Servicios Personales	222,869,000	(16,491,632)	206,377,368	76,749,048	76,749,048	129,628,320
Remuneraciones al Personal de Carácter Permanente	69,050,000	-	69,050,000	26,969,684	26,969,684	42,080,316
Remuneraciones al Personal de Carácter Transitorio	1,190,000	-	1,190,000	201,576	201,576	988,424
Remuneraciones Adicionales y Especiales	20,082,000	-	20,082,000	2,457,608	2,457,608	17,624,392
Seguridad Social	16,510,000	-	16,510,000	6,713,382	6,713,382	9,796,618
Otras Prestaciones Sociales y Económicas	113,292,000	(16,491,632)	96,800,368	39,024,842	39,024,842	57,775,526
Previsiones	-	-	-	-	-	-
Pago de Estímulos a Servidores Públicos	2,745,000	-	2,745,000	1,381,956	1,381,956	1,363,044
Materiales y Suministros	22,960,000	-	22,960,000	6,537,289	6,537,289	16,422,711
Materiales de Admón., Emisión de Doctos. y Art. Oficiales	12,825,000	-	12,825,000	3,233,101	3,233,101	9,591,899
Alimentos y Utensilios	1,833,000	-	1,833,000	240,511	240,511	1,592,489
Materias Primas y Materiales de Prod. y Comercialización	-	-	-	-	-	-
Materiales y Artículos de Construcción y de Reparación	3,480,000	-	3,480,000	1,402,306	1,402,306	2,077,694
Productos Químicos, Farmacéuticos y de Laboratorio	24,000	-	24,000	-	-	24,000
Combustibles, Lubricantes y Aditivos	700,000	-	700,000	133,925	133,925	566,075
Vestuario, Blancos, Prendas de Protección y Art. Deportivos	954,000	-	954,000	-	-	954,000
Materiales y Suministros Para Seguridad	-	-	-	-	-	-
Herramientas, Refacciones y Accesorios Menores	3,144,000	-	3,144,000	1,527,446	1,527,446	1,616,554
Servicios Generales	112,026,000	(502,875)	111,523,125	67,840,763	67,840,763	43,682,362
Servicios Básicos	2,678,000	-	2,678,000	863,855	863,855	1,814,145
Servicios de Arrendamiento	4,400,000	-	4,400,000	1,925,271	1,925,271	2,474,729
Servicios Profesionales, Científicos, Técnicos y Otros Serv.	10,666,000	-	10,666,000	8,511,083	8,511,083	2,154,917
Servicios Financieros, Bancarios y Comerciales	938,000	-	938,000	160,956	160,956	777,044
Servicios de Instalación, Reparación, Mantto. y Conservación	3,960,000	1,000,000	4,960,000	4,541,116	4,541,116	418,884
Servicios de Comunicación Social y Publicidad	24,000,000	(1,502,875)	22,497,125	19,848,852	19,848,852	2,648,273
Servicios de Traslado y Viáticos	2,274,000	-	2,274,000	234,256	234,256	2,039,744
Servicios Oficiales	42,262,000	-	42,262,000	18,616,725	18,616,725	23,645,275
Otros Servicios Generales	20,848,000	-	20,848,000	13,138,649	13,138,649	7,709,351
Transferencias, Asignaciones, Subsidios y Otras Ayudas	76,220,000	3,000,000	79,220,000	63,184,439	63,184,439	16,035,561
Transferencias Internas y Asignaciones al Sector Público	-	-	-	-	-	-
Transferencias al Resto del Sector Público	-	-	-	-	-	-
Subsidios y Subvenciones	-	-	-	-	-	-
Ayudas Sociales	46,720,000	3,000,000	49,720,000	48,878,280	48,878,280	841,720
Pensiones y Jubilaciones	29,500,000	-	29,500,000	14,306,159	14,306,159	15,193,841
Transferencias a Fideicomisos, Mandatos y Otros Análogos	-	-	-	-	-	-
Transferencias a la Seguridad Social	-	-	-	-	-	-
Donativos	-	-	-	-	-	-
Transferencias al Exterior	-	-	-	-	-	-
Bienes Muebles, Inmuebles e Intangibles	5,975,000	(5,315,000)	660,000	-	-	660,000
Mobiliario y Equipo de Administración	1,660,000	(1,000,000)	660,000	-	-	660,000
Mobiliario y Equipo Educativo y Recreativo	400,000	(400,000)	-	-	-	-
Equipo e Instrumental Médico y de Laboratorio	-	-	-	-	-	-
Vehículos y Equipo de Transporte	2,500,000	(2,500,000)	-	-	-	-
Equipo de Defensa y Seguridad	-	-	-	-	-	-
Maquinaria, Otros Equipos y Herramientas	415,000	(415,000)	-	-	-	-
Activos Biológicos	-	-	-	-	-	-
Bienes Inmuebles	-	-	-	-	-	-
Activos Intangibles	1,000,000	(1,000,000)	-	-	-	-
Inversión Pública	-	-	-	-	-	-
Obra Pública en Bienes de Dominio Público	-	-	-	-	-	-
Obra Pública en Bienes Propios	-	-	-	-	-	-
Proyectos Productivos y Acciones de Fomento	-	-	-	-	-	-
Inversiones Financieras y Otras Provisiones	-	-	-	-	-	-
Inversiones Para el Fomento de Actividades Productivas	-	-	-	-	-	-
Acciones y Participaciones de Capital	-	-	-	-	-	-
Compra de Títulos y Valores	-	-	-	-	-	-
Concesión de Préstamos	-	-	-	-	-	-
Inversiones en Fideicomisos, Mandatos y Otros Análogos	-	-	-	-	-	-
Fideicomiso de Desastres Naturales (Informativo)	-	-	-	-	-	-
Otras Inversiones Financieras	-	-	-	-	-	-
Provisiones para Contingencias y Otras Erogaciones Esp.	-	-	-	-	-	-
Participaciones y Aportaciones	-	-	-	-	-	-
Participaciones	-	-	-	-	-	-
Aportaciones	-	-	-	-	-	-
Convenios	-	-	-	-	-	-
Deuda Pública	-	-	-	-	-	-
Amortización de la Deuda Pública	-	-	-	-	-	-
Intereses de la Deuda Pública	-	-	-	-	-	-
Comisiones de la Deuda Pública	-	-	-	-	-	-
Gastos de la Deuda Pública	-	-	-	-	-	-
Costo por Coberturas	-	-	-	-	-	-
Apoyos Financieros	-	-	-	-	-	-
Adeudos de Ejercicios Fiscales Anteriores (Adefas)	-	-	-	-	-	-



PODER LEGISLATIVO DEL ESTADO DE MORELOS
Estado Analítico del Ejercicio del Presupuesto de Egresos Detallado - LDF
Clasificación por Objeto del Gasto (Capítulo y Concepto)
Del 1 de enero al 30 de junio de 2017
(PESOS)



Concepto	Egresos					Subejercicio
	Aprobado	Ampliaciones / (Reducciones)	Modificado	Devengado	Pagado	
Gasto Etiquetado	9,950,000	19,309,507	29,259,507	29,259,507	29,259,507	-
Servicios Personales	-	-	-	-	-	-
Remuneraciones al Personal de Carácter Permanente	-	-	-	-	-	-
Remuneraciones al Personal de Carácter Transitorio	-	-	-	-	-	-
Remuneraciones Adicionales y Especiales	-	-	-	-	-	-
Seguridad Social	-	-	-	-	-	-
Otras Prestaciones Sociales y Económicas	-	-	-	-	-	-
Previsiones	-	-	-	-	-	-
Pago de Estímulos a Servidores Públicos	-	-	-	-	-	-
Materiales y Suministros	-	-	-	-	-	-
Materiales de Admón., Emisión de Doctos. y Art. Oficiales	-	-	-	-	-	-
Alimentos y Utensilios	-	-	-	-	-	-
Materias Primas y Materiales de Prod. y Comercialización	-	-	-	-	-	-
Materiales y Artículos de Construcción y de Reparación	-	-	-	-	-	-
Productos Químicos, Farmacéuticos y de Laboratorio	-	-	-	-	-	-
Combustibles, Lubricantes y Aditivos	-	-	-	-	-	-
Vestuario, Blancos, Prendas de Protección y Art. Deportivos	-	-	-	-	-	-
Materiales y Suministros Para Seguridad	-	-	-	-	-	-
Herramientas, Refacciones y Accesorios Menores	-	-	-	-	-	-
Servicios Generales	-	-	-	-	-	-
Servicios Básicos	-	-	-	-	-	-
Servicios de Arrendamiento	-	-	-	-	-	-
Servicios Profesionales, Científicos, Técnicos y Otros Serv.	-	-	-	-	-	-
Servicios Financieros, Bancarios y Comerciales	-	-	-	-	-	-
Servicios de Instalación, Reparación, Mantto. y Conservación	-	-	-	-	-	-
Servicios de Comunicación Social y Publicidad	-	-	-	-	-	-
Servicios de Traslado y Viáticos	-	-	-	-	-	-
Servicios Oficiales	-	-	-	-	-	-
Otros Servicios Generales	-	-	-	-	-	-
Transferencias, Asignaciones, Subsidios y Otras Ayudas	-	-	-	-	-	-
Transferencias Internas y Asignaciones al Sector Público	-	-	-	-	-	-
Transferencias al Resto del Sector Público	-	-	-	-	-	-
Subsidios y Subvenciones	-	-	-	-	-	-
Ayudas Sociales	-	-	-	-	-	-
Pensiones y Jubilaciones	-	-	-	-	-	-
Transferencias a Fideicomisos, Mandatos y Otros Análogos	-	-	-	-	-	-
Transferencias a la Seguridad Social	-	-	-	-	-	-
Donativos	-	-	-	-	-	-
Transferencias al Exterior	-	-	-	-	-	-
Bienes Muebles, Inmuebles e Intangibles	-	-	-	-	-	-
Mobiliario y Equipo de Administración	-	-	-	-	-	-
Mobiliario y Equipo Educativo y Recreativo	-	-	-	-	-	-
Equipo e Instrumental Médico y de Laboratorio	-	-	-	-	-	-
Vehículos y Equipo de Transporte	-	-	-	-	-	-
Equipo de Defensa y Seguridad	-	-	-	-	-	-
Maquinaria, Otros Equipos y Herramientas	-	-	-	-	-	-
Activos Biológicos	-	-	-	-	-	-
Bienes Inmuebles	-	-	-	-	-	-
Activos Intangibles	-	-	-	-	-	-
Inversión Pública	-	-	-	-	-	-
Obra Pública en Bienes de Dominio Público	-	-	-	-	-	-
Obra Pública en Bienes Propios	-	-	-	-	-	-
Proyectos Productivos y Acciones de Fomento	-	-	-	-	-	-
Inversiones Financieras y Otras Provisiones	-	-	-	-	-	-
Inversiones Para el Fomento de Actividades Productivas	-	-	-	-	-	-
Acciones y Participaciones de Capital	-	-	-	-	-	-
Compra de Títulos y Valores	-	-	-	-	-	-
Concesión de Préstamos	-	-	-	-	-	-
Inversiones en Fideicomisos, Mandatos y Otros Análogos	-	-	-	-	-	-
Fideicomiso de Desastres Naturales (Informativo)	-	-	-	-	-	-
Otras Inversiones Financieras	-	-	-	-	-	-
Provisiones para Contingencias y Otras Erogaciones Especiales	-	-	-	-	-	-
Participaciones y Aportaciones	-	-	-	-	-	-
Participaciones	-	-	-	-	-	-
Aportaciones	-	-	-	-	-	-
Convenios	-	-	-	-	-	-
Deuda Pública	9,950,000	19,309,507	29,259,507	29,259,507	29,259,507	-
Amortización de la Deuda Pública	-	-	-	-	-	-
Intereses de la Deuda Pública	-	-	-	-	-	-
Comisiones de la Deuda Pública	-	-	-	-	-	-
Gastos de la Deuda Pública	-	-	-	-	-	-
Costo por Coberturas	-	-	-	-	-	-
Apoyos Financieros	-	-	-	-	-	-
Adeudos de Ejercicios Fiscales Anteriores (Adefas)	9,950,000	19,309,507	29,259,507	29,259,507	29,259,507	-
Total de Egresos	450,000,000	-	450,000,000	243,571,046	243,571,046	206,428,954



PODER LEGISLATIVO DEL ESTADO DE MORELOS
 Estado Analítico del Ejercicio del Presupuesto de Egresos Detallado - LDF
 Clasificación Administrativa
 Del 1 de enero al 30 de junio de 2017
 (PESOS)



Concepto	Egresos					Subejercicio
	Aprobado	Ampliaciones/ (Reducciones)	Modificado	Devengado	Pagado	
Gasto No Etiquetado	450,000,000	-	450,000,000	243,571,046	243,571,046	206,428,954
Secretaría Ejecutiva de la Gubernatura	-	-	-	-	-	-
Secretaría de Gobierno	-	-	-	-	-	-
Secretaría de Hacienda	-	-	-	-	-	-
Secretaría de Economía	-	-	-	-	-	-
Secretaría de Desarrollo Agropecuario	-	-	-	-	-	-
Secretaría de Obras Públicas	-	-	-	-	-	-
Secretaría de Educación	-	-	-	-	-	-
Secretaría de Salud	-	-	-	-	-	-
Fiscalía General del Estado	-	-	-	-	-	-
Secretaría de Administración	-	-	-	-	-	-
Secretaría de la Contraloría	-	-	-	-	-	-
Comisión Estatal de Seguridad Pública	-	-	-	-	-	-
Consejería Jurídica	-	-	-	-	-	-
Secretaría de Turismo	-	-	-	-	-	-
Secretaría de Desarrollo Social	-	-	-	-	-	-
Secretaría del Trabajo	-	-	-	-	-	-
Secretaría de Cultura	-	-	-	-	-	-
Secretaría de Desarrollo Sustentable	-	-	-	-	-	-
Secretaría de Innovación, Ciencia y Tec.	-	-	-	-	-	-
Secretaría de Movilidad y Transporte	-	-	-	-	-	-
Secretaría de Información y Comunicación	-	-	-	-	-	-
Gastos Institucionales	-	-	-	-	-	-
Poder Legislativo	-	-	-	-	-	-
Poder Judicial	450,000,000	-	450,000,000	243,571,046	243,571,046	206,428,954
Organismos Autónomos	-	-	-	-	-	-
Entidades Paraestatales y Fideicomisos No Empresariales y No Financieros	-	-	-	-	-	-
Fideicomisos Empresariales No Financieros con Participación Estatal Mayoritaria	-	-	-	-	-	-
Poder Ejecutivo de los Municipios	-	-	-	-	-	-
Gasto Etiquetado	-	-	-	-	-	-
Secretaría Ejecutiva de la Gubernatura	-	-	-	-	-	-
Secretaría de Gobierno	-	-	-	-	-	-
Secretaría de Hacienda	-	-	-	-	-	-
Secretaría de Economía	-	-	-	-	-	-
Secretaría de Desarrollo Agropecuario	-	-	-	-	-	-
Secretaría de Obras Públicas	-	-	-	-	-	-
Secretaría de Educación	-	-	-	-	-	-
Secretaría de Salud	-	-	-	-	-	-
Fiscalía General del Estado	-	-	-	-	-	-
Secretaría de Administración	-	-	-	-	-	-
Secretaría de la Contraloría	-	-	-	-	-	-
Comisión Estatal de Seguridad Pública	-	-	-	-	-	-
Consejería Jurídica	-	-	-	-	-	-
Secretaría de Turismo	-	-	-	-	-	-
Secretaría de Desarrollo Social	-	-	-	-	-	-
Secretaría del Trabajo	-	-	-	-	-	-
Secretaría de Cultura	-	-	-	-	-	-
Secretaría de Desarrollo Sustentable	-	-	-	-	-	-
Secretaría de Innovación, Ciencia y Tec.	-	-	-	-	-	-
Secretaría de Movilidad y Transporte	-	-	-	-	-	-
Secretaría de Información y Comunicación	-	-	-	-	-	-
Gastos Institucionales	-	-	-	-	-	-
Poder Legislativo	-	-	-	-	-	-
Poder Judicial	-	-	-	-	-	-
Organismos Autónomos	-	-	-	-	-	-
Entidades Paraestatales y Fideicomisos No Empresariales y No Financieros	-	-	-	-	-	-
Fideicomisos Empresariales No Financieros con Participación Estatal Mayoritaria	-	-	-	-	-	-
Poder Ejecutivo de los Municipios	-	-	-	-	-	-
Total del Gasto	450,000,000	-	450,000,000	243,571,046	243,571,046	206,428,954



PODER LEGISLATIVO DEL ESTADO DE MORELOS
 Estado Analítico del Ejercicio del Presupuesto de Egresos Detallado - LDF
 Clasificación Funcional (Finalidad y Función)
 Del 1 de enero al 30 de junio de 2017
 (PESOS)




Concepto	Egresos					Subejercicio
	Aprobado	Ampliaciones/ (Reducciones)	Modificado	Devengado	Pagado	
Gasto No Etiquetado	450,000,000	-	450,000,000	243,571,046	243,571,046	206,428,954
<i>Gobierno</i>	<i>450,000,000</i>	-	<i>450,000,000</i>	<i>243,571,046</i>	<i>243,571,046</i>	<i>206,428,954</i>
Legislación	450,000,000	-	450,000,000	243,571,046	243,571,046	206,428,954
Justicia	-	-	-	-	-	-
Coordinación de la Política de Gobierno	-	-	-	-	-	-
Relaciones Exteriores	-	-	-	-	-	-
Asuntos Financieros y Hacendarios	-	-	-	-	-	-
Seguridad Nacional	-	-	-	-	-	-
Asuntos de Orden Púb. y de Seguridad Interior	-	-	-	-	-	-
Otros Servicios Generales	-	-	-	-	-	-
<i>Desarrollo Social</i>	-	-	-	-	-	-
Protección Ambiental	-	-	-	-	-	-
Vivienda y Servicios a la Comunidad	-	-	-	-	-	-
Salud	-	-	-	-	-	-
Recreación, Cultura y Otras Manifestaciones Soc.	-	-	-	-	-	-
Educación	-	-	-	-	-	-
Protección Social	-	-	-	-	-	-
Otros Asuntos Sociales	-	-	-	-	-	-
<i>Desarrollo Económico</i>	-	-	-	-	-	-
Asuntos Económicos, Comerciales y Lab. en Gral.	-	-	-	-	-	-
Agropecuaria, Silvicultura, Pesca y Caza	-	-	-	-	-	-
Combustibles y Energía	-	-	-	-	-	-
Minería, Manufacturas y Construcción	-	-	-	-	-	-
Transporte	-	-	-	-	-	-
Comunicaciones	-	-	-	-	-	-
Turismo	-	-	-	-	-	-
Ciencia, Tecnología e Innovación	-	-	-	-	-	-
Otras Industrias y Otros Asuntos Económicos	-	-	-	-	-	-
<i>Otras no Clasificadas en Funciones Anteriores</i>	-	-	-	-	-	-
Trans. de la Deuda Púb. / Costo Fin. de la Deuda	-	-	-	-	-	-
Transferencias, Participaciones y Aportaciones entre	-	-	-	-	-	-
Diferentes Niveles y Ordenes de Gobierno	-	-	-	-	-	-
Saneamiento del Sistema Financiero	-	-	-	-	-	-
Adeudos de Ejercicios Fiscales Anteriores	-	-	-	-	-	-
Gasto Etiquetado	-	-	-	-	-	-
<i>Gobierno</i>	-	-	-	-	-	-
Legislación	-	-	-	-	-	-
Justicia	-	-	-	-	-	-
Coordinación de la Política de Gobierno	-	-	-	-	-	-
Relaciones Exteriores	-	-	-	-	-	-
Asuntos Financieros y Hacendarios	-	-	-	-	-	-
Seguridad Nacional	-	-	-	-	-	-
Asuntos de Orden Púb. y de Seguridad Interior	-	-	-	-	-	-
Otros Servicios Generales	-	-	-	-	-	-
<i>Desarrollo Social</i>	-	-	-	-	-	-
Protección Ambiental	-	-	-	-	-	-
Vivienda y Servicios a la Comunidad	-	-	-	-	-	-
Salud	-	-	-	-	-	-
Recreación, Cultura y Otras Manifestaciones Soc.	-	-	-	-	-	-
Educación	-	-	-	-	-	-
Protección Social	-	-	-	-	-	-
Otros Asuntos Sociales	-	-	-	-	-	-
<i>Desarrollo Económico</i>	-	-	-	-	-	-
Asuntos Económicos, Comerciales y Lab. en Gral.	-	-	-	-	-	-
Agropecuaria, Silvicultura, Pesca y Caza	-	-	-	-	-	-
Combustibles y Energía	-	-	-	-	-	-
Minería, Manufacturas y Construcción	-	-	-	-	-	-
Transporte	-	-	-	-	-	-
Comunicaciones	-	-	-	-	-	-
Turismo	-	-	-	-	-	-
Ciencia, Tecnología e Innovación	-	-	-	-	-	-
Otras Industrias y Otros Asuntos Económicos	-	-	-	-	-	-
<i>Otras no Clasificadas en Funciones Anteriores</i>	-	-	-	-	-	-
Trans. de la Deuda Púb. / Costo Fin. de la Deuda	-	-	-	-	-	-
Transferencias, Participaciones y Aportaciones entre	-	-	-	-	-	-
Diferentes Niveles y Ordenes de Gobierno	-	-	-	-	-	-
Saneamiento del Sistema Financiero	-	-	-	-	-	-
Adeudos de Ejercicios Fiscales Anteriores	-	-	-	-	-	-
Total del Egresos	450,000,000	-	450,000,000	243,571,046	243,571,046	206,428,954



PODER LEGISLATIVO DEL ESTADO DE MORELOS
 Estado Analítico del Ejercicio del Presupuesto de Egresos Detallado - LDF
 Clasificación de Servicios Personales por Categoría
 Del 1 de enero al 30 de junio de 2017
 (PESOS)



Concepto	Egresos					Subejercicio
	Aprobado	Ampliaciones/ (Reducciones)	Modificado	Devengado	Pagado	
Gasto No Etiquetado	222,869,000	(16,491,632)	206,377,368	76,749,048	76,749,048	129,628,320
<i>Personal Administrativo y de Servicio Público</i>	222,869,000	(16,491,632)	206,377,368	76,749,048	76,749,048	129,628,320
<i>Magisterio</i>	-	-	-	-	-	-
<i>Servicios de Salud</i>	-	-	-	-	-	-
Personal Administrativo	-	-	-	-	-	-
Personal Médico, Paramédico y afín	-	-	-	-	-	-
<i>Seguridad Pública</i>	-	-	-	-	-	-
<i>Gastos Asociados a la Implementación de Nuevas Leyes Fed. o Reformas a las Mismas</i>	-	-	-	-	-	-
Nombre del Programa o Ley 1	-	-	-	-	-	-
Nombre del Programa o Ley 2	-	-	-	-	-	-
<i>Sentencias Laborales Definitivas</i>	-	-	-	-	-	-
Gasto Etiquetado	-	-	-	-	-	-
<i>Personal Administrativo y de Servicio Público</i>	-	-	-	-	-	-
<i>Magisterio</i>	-	-	-	-	-	-
<i>Servicios de Salud</i>	-	-	-	-	-	-
Personal Administrativo	-	-	-	-	-	-
Personal Médico, Paramédico y afín	-	-	-	-	-	-
<i>Seguridad Pública</i>	-	-	-	-	-	-
<i>Gastos Asociados a la Implementación de Nuevas Leyes Fed. o Reformas a las Mismas</i>	-	-	-	-	-	-
Nombre del Programa o Ley 1	-	-	-	-	-	-
Nombre del Programa o Ley 2	-	-	-	-	-	-
<i>Sentencias Laborales Definitivas</i>	-	-	-	-	-	-
Total del Gasto en Servicios Personales	222,869,000	(16,491,632)	206,377,368	76,749,048	76,749,048	129,628,320



PODER LEGISLATIVO DEL ESTADO DE MORELOS
Estado Analítico del Ejercicio del Presupuesto de Egresos
Clasificación Económica (por Tipo de Gasto)
Del 1 de enero al 30 de junio de 2017
(PESOS)



Concepto	Egresos					Subejercicio
	Aprobado	Ampliaciones/ (Reducciones)	Modificado	Devengado	Pagado	
	1	2	3 = (1 + 2)	4	5	
Gasto Corriente	450,000,000	-	450,000,000	243,571,046	243,571,046	206,428,954
Gasto de Capital	-	-	-	-	-	-
Amortización de la Deuda y Disminución de Pasivos	-	-	-	-	-	-
Pensiones y Jubilaciones	-	-	-	-	-	-
Participaciones	-	-	-	-	-	-
Total del Gasto	450,000,000	-	450,000,000	243,571,046	243,571,046	206,428,954



PODER LEGISLATIVO DEL ESTADO DE MORELOS
 Endeudamiento Neto
 Del 1 de enero al 30 de junio de 2017
 (PESOS)



Identificación de Crédito o Instrumento	Contratación / Colocación A	Amortización B	Endeudamiento Neto C = A - B
	Créditos Bancarios		
	-	-	-
	-	-	-
	-	-	-
	-	-	-
	NO APLICA		
	-	-	-
	-	-	-
Total Créditos Bancarios	-	-	-
	Otros Instrumentos de Deuda		
	-	-	-
	-	-	-
	-	-	-
	-	-	-
	-	-	-
	-	-	-
Total Otros Instrumentos de Deuda	-	-	-
TOTAL	-	-	-



Información Programática



PODER LEGISLATIVO DEL ESTADO DE MORELOS
Gasto por Categoría Programática
Del 1 de enero al 30 de junio de 2017
(PESOS)



Concepto	Egresos					Subejercicio
	Aprobado	Ampliaciones/ (Reducciones)	Modificado	Devengado	Pagado	
	1	2	3 = (1 + 2)	4	5	6 = (3 - 4)
Programas						
Subsidios: Sector Social y Privado o Ent. Federativas y Municipios						
Sujetos a Reglas de Operación	-	-	-	-	-	-
Otros Subsidios	-	-	-	-	-	-
Desempeño de las Funciones						
Prestación de Servicios Públicos	-	-	-	-	-	-
Provisión de Bienes Públicos	-	-	-	-	-	-
Planeación, Seguimiento y Evaluación de Políticas Públicas	-	-	-	-	-	-
Promoción y Fomento	-	-	-	-	-	-
Regulación y Supervisión	-	-	-	-	-	-
Funciones de las Fuerzas Armadas (Únicamente Gobierno Federal)	-	-	-	-	-	-
Específicos	-	-	-	-	-	-
Proyectos de Inversión	-	-	-	-	-	-
Administrativos y de Apoyo						
Apoyo al Proceso Presupuestario y para Mejorar la Eficiencia Institucional	-	-	-	-	-	-
Apoyo a la Función Pública y al Mejoramiento de la Gestión	-	-	-	-	-	-
Operaciones Ajenas	-	-	-	-	-	-
Compromisos						
Obligaciones de Cumplimiento de Resolución Jurisdiccional	-	-	-	-	-	-
Desastres Naturales	-	-	-	-	-	-
Obligaciones						
Pensiones y Jubilaciones	-	-	-	-	-	-
Aportaciones a la Seguridad Social	-	-	-	-	-	-
Aportaciones a Fondos de Estabilización	-	-	-	-	-	-
Aportaciones a Fondos de Inversión y Reestructura de Pensiones	-	-	-	-	-	-
Programas de Gasto Federalizado (Gobierno Federal)						
Gasto Federalizado	450,000,000	-	450,000,000	243,571,046	243,571,046	206,428,954
Participaciones a Entidades Federativas y Municipios						
Costo financiero, deuda o apoyos a deudores y ahorradores de la banca	-	-	-	-	-	-
Adeudos de ejercicios fiscales anteriores	-	-	-	-	-	-
Total del Gasto	450,000,000	-	450,000,000	243,571,046	243,571,046	206,428,954



PODER LEGISLATIVO DEL ESTADO DE MORELOS
Indicadores de Postura Fiscal
Del 1 de enero al 30 de junio de 2017
(PESOS)



Concepto	Estimado	Devengado	Pagado ³
I. Ingresos Presupuestarios (I=1+2)	450,000,000	243,571,046	243,571,046
1. Ingresos del Gobierno de la Entidad Federativa 1	450,000,000	243,571,046	243,571,046
2. Ingresos del Sector Paraestatal 1	-	-	-
II. Egresos Presupuestarios (II=3+4)	450,000,000	243,571,046	243,571,046
3. Egresos del Gobierno de la Entidad Federativa 2	450,000,000	243,571,046	243,571,046
4. Egresos del Sector Paraestatal 2	-	-	-
III. Balance Presupuestario (Superávit o Déficit) (III = I - II)	-	-	-

Concepto	Estimado	Devengado	Pagado ³
III. Balance presupuestario (Superávit o Déficit)	-	-	-
IV. Intereses, Comisiones y Gastos de la Deuda	-	-	-
V. Balance Primario (Superávit o Déficit) (V= III - IV)	-	-	-

Concepto	Estimado	Devengado	Pagado ³
A. Financiamiento	-	-	-
B. Amortización de la deuda	-	-	-
C. Endeudamiento ó desendeudamiento (C = A - B)	-	-	-

¹ Los Ingresos que se presentan son los ingresos presupuestarios totales sin incluir los ingresos por financiamientos. Los Ingresos del Gobierno de la Entidad Federativa corresponden a los del Poder Ejecutivo, Legislativo Judicial y Autónomos.

² Los egresos que se presentan son los egresos presupuestarios totales sin incluir los egresos por amortización. Los egresos del Gobierno de la Entidad Federativa corresponden a los del Poder Ejecutivo, Legislativo, Judicial y Órganos Autónomos.

³ Para Ingresos se reportan los ingresos recaudados; para egresos se reportan los egresos pagados.



Anexos

Gobierno del Estado de Morelos
Cuenta Pública Consolidada
Tomo 4: Poder Legislativo
Cuernavaca, Morelos a 28 de julio de 2017

