



**VISIÓN
MORELOS**



MORELOS
PODER EJECUTIVO

CUENTA PÚBLICA ANUAL CONSOLIDADA 2016

CONSOLIDACIÓN ENTIDADES PARAESTATALES
PARTE 1

TOMO 7



CONSOLIDACIÓN ENTIDADES PARAESTATALES (Parte 1)



INTRODUCCIÓN

El presente documento, forma parte de la Cuenta Pública Anual Consolidada del Estado de Morelos, misma que se presenta bajo los lineamientos de transparencia trazados por el Gobierno Federal a través del Consejo Nacional de Armonización Contable (CONAC).

Con la armonización y consolidación de la presente Cuenta Pública Anual 2016, se interpreta de mejor manera el entorno económico en el que se desarrollaron las Finanzas Públicas del Estado.

En cumplimiento con las disposiciones de la Ley General de Contabilidad Gubernamental, este documento presenta los Estados Financieros consolidados de las Entidades Paraestatales, así como la Información Contable, Presupuestaria, Programática y demás anexos correspondientes a los Entes Públicos que lo conforman, de acuerdo al siguiente contenido.

Índice

Información Consolidada de las Entidades Paraestatales:

➤ Estado de Actividades.	3
➤ Estado de Situación Financiera.	7
➤ Estado de Cambios en la Situación Financiera.	11
➤ Estado de Variación en la Hacienda Pública.	15
➤ Estado de Flujos de Efectivo.	19

Información Financiera por Entes Públicos de las Entidades Paraestatales:

➤ Aeropuerto de Cuernavaca S.A. de C.V.	23
➤ Centro Morelense de las Artes del Estado de Morelos.	65
➤ Colegio de Bachilleres del Estado de Morelos.	117
➤ Colegio de Educación Profesional Técnica del Estado de Morelos.	175
➤ Colegio de Estudios Científicos y Tecnológicos del Estado de Morelos.	215
➤ Comisión Estatal del Agua.	257
➤ Comisión Estatal de Arbitraje Médico.	447
➤ Comisión Estatal de Mejora Regulatoria.	497





Estados Financieros Consolidados

CUENTA PÚBLICA ANUAL CONSOLIDADA
ENTIDADES PARAESTATALES
ENERO - DICIEMBRE

2016

Estado de Actividades Consolidado

Concepto	2016	2015	Concepto	2016	2015
INGRESOS Y OTROS BENEFICIOS <i>Ingresos de la Gestión</i>			GASTOS Y OTRAS PÉRDIDAS <i>Gastos de Funcionamiento</i>		
Impuestos	266,062,409	246,145,362	Servicios Personales	13,614,256,014	11,475,753,942
Cuotas y Aportaciones de Seguridad Social	16,980,949	17,881,013	Materiales y Suministros	11,190,587,816	9,779,352,025
Contribuciones de Mejoras	33,736,161	31,424,928	Servicios Generales	1,248,667,493	759,247,300
Derechos	1,244,931	4,124,451		1,175,000,705	937,154,617
Productos de Tipo Corriente	3,365,540	1,669,241	Transferencia, Asignaciones, Subsidios y Otras Ayudas	1,720,975,602	734,232,518
Aprovechamientos de Tipo Corriente	210,734,828	191,045,729	Transferencias Internas y Asignaciones al Sector Público	52,310,375	62,731,279
Ingresos por Venta de Bienes y Servicios	-	-	Transferencias al Resto del Sector Público	1,233,916,213	8,981,549
Ingresos no Comprendidos en las Fracciones de la Ley de	-	-	Subsidios y Subvenciones	126,695,161	281,262,827
Ingresos Causados en Ejercicios Fiscales Anteriores Pendientes	-	-	Ayudas Sociales	291,343,440	107,099,382
de Liquidación o Pago	-	-	Pensiones y Jubilaciones	9,405,372	44,730,714
			Transf. a Fideicomisos, Mandatos y Contratos Análogos	6,650,000	229,139,190
			Transferencias a la Seguridad Social	-	-
			Donativos	655,091	287,577
Participaciones, Aportaciones, Transferencias,	15,401,277,320	13,491,182,163	Transferencias al Exterior	-	-
Asignaciones, Subsidios y Otras Ayudas			Participaciones y Aportaciones	10,825,249	16,279,707
Participaciones y Aportaciones	13,687,417,258	12,171,475,796	Participaciones	-	6,417,836
Transferencia, Asignaciones, Subsidios y Otras ayudas	1,713,860,062	1,319,706,367	Aportaciones	-	9,861,871
			Convenios	10,825,249	-
Otros Ingresos y Beneficios	277,917,646	382,925,090	Intereses, Comisiones y Otros Gastos de la Deuda Púb.	576,637	634,482
Ingresos Financieros	214,547,487	200,637,078	Intereses de la Deuda Pública	576,637	634,482
Incremento por Variación de Inventarios	-	107,822	Comisiones de la Deuda Pública	-	-
Disminución del Exceso de Estimaciones por Pérdida o	(3,837)	(13,359)	Gastos de la Deuda Pública	-	-
Deterioro u Obsolescencia	-	-	Costo por Coberturas	-	-
Disminución del Exceso de Provisiones	-	-	Apoyos Financieros	-	-
Otros Ingresos y Beneficios Varios	63,373,996	182,193,549	Otros Gastos y Pérdidas Extraordinarias	250,306,692	113,992,748
			Estimaciones, Depreciaciones, Deterioros, Obsolescencia y	124,311,136	93,749,768
Total de Ingresos y Otros Beneficios	15,945,257,375	14,120,252,615	Amortizaciones	64,546	-
			Provisiones	-	-
			Disminución de Inventarios	-	-
			Aumento por Insuficiencia de Estimaciones por Pérdida o	-	-
			Deterioro y Obsolescencia	-	-
			Aumento por Insuficiencia de Provisiones	125,931,010	20,242,980
			Otros Gastos	-	-
			Inversión Pública	334,382,695	8,688,418
			Inversión Pública no Capitalizable	334,382,695	8,688,418
			Total de Gastos y Otras Pérdidas	15,931,322,889	12,349,581,815
			Resultados del Ejercicio (Ahorro/Desahorro)	13,934,486	1,770,670,800

Bajo protesta de decir verdad declaramos que los Estados Financieros y sus Notas son razonablemente correctos y responsabilizamos del emisor.

EL ABORRO

REVISÓ

C.P. FERNANDO PÁZ GONZÁLEZ
DIRECTOR GENERAL DE CONTABILIDAD

C. JORGE SANCHEZ RODRIGUEZ
SUBSECRETARIO DE PRESUPUESTO

C.P. JORGE MICHEL LUNA
SECRETARIO DE HACIENDA

Estado de Situación Financiera Consolidado

CONCEPTO	31 de diciembre 2016	31 de diciembre 2015	CONCEPTO	31 de diciembre 2016	31 de diciembre 2015
ACTIVO			PASIVO		
Activo Circulante			Pasivo Circulante		
Efectivo y Equivalentes	2,581,187,551	1,863,792,136	Cuentas por Pagar a Corto Plazo	3,670,003,073	1,860,891,015
Efectivo	57,955,515	17,580,939	Servicios Personales por Pagar a Corto Plazo	1,556,505,609	152,005,829
Bancos/Tesorería	695,171,400	878,773,783	Proveedores por Pagar a Corto Plazo	302,616,943	408,312,433
Bancos/Dependencias y Otros	6,845,026	66,086,027	Contratistas por Obras Públicas por Pagar a Corto Plazo	142,101,470	195,242,420
Inversiones Temporales (Hasta 3 meses)	121,112,902	35,887,026	Participaciones y Aportaciones por Pagar a Corto Plazo	50,218	3,776,938
Fondos con Afectación Específica	71,885,577	3,321,182	Transferencias Otorgadas por Pagar a Corto Plazo	190,621,464	191,826,890
Depósitos de Fondos de Terceros en Garantía y/o Admón.	1,318,170	4,000	Int., Comisiones y Otros Gastos de la Deuda Púb. por Pagar a Corto Plazo	214,691	-
Otros Efectivos y Equivalentes	1,626,898,961	862,139,179	Retenciones y Contribuciones por Pagar a Corto Plazo	785,935,730	384,050,914
			Devoluciones de la Ley de Ingresos por Pagar a Corto Plazo	1,375,368	3,586,573
Derechos a Recibir Efectivo o Equivalentes	2,779,640,095	2,746,080,187	Otras Cuentas por Pagar a Corto Plazo	690,581,580	522,089,018
Inversiones Financieras de Corto Plazo	568,491,679	580,050,349			
Cuentas por Cobrar a Corto Plazo	1,177,032,882	1,318,538,262	Documentos por Pagar a Corto Plazo	4,703,195	128,754,410
Deudores Diversos por Cobrar a Corto Plazo	226,474,488	148,200,740	Documentos Comerciales por Pagar a Corto Plazo	962,736	582,473
Ingresos por Recuperar a Corto Plazo	224,507,243	168,936,469	Documentos con Contratistas por Obras Púb. por Pagar a Corto Plazo	-	-
Deudores por Anticipos de la Tesorería a Corto Plazo	78,158	10,487	Otros Documentos por Pagar a Corto Plazo	3,740,459	128,171,937
Préstamos Otorgados a Corto Plazo	234,422,375	228,036,767			
Otros Derechos a Recibir Efectivo o Equiv. a Corto Plazo	348,633,270	302,307,113	Porción a Corto Plazo de la Deuda Pública a Largo Plazo	-	-
			Porción a Corto Plazo de la Deuda Pública Interna	-	-
Derechos a Recibir Bienes o Servicios	257,721,647	237,443,220	Porción a Corto Plazo de la Deuda Pública Externa	-	-
Ant. a Proveedores por Adq. de Bienes y Prest. de Serv. a Corto Plazo	384,448	1,984,761	Porción a Corto Plazo de Arrendamiento Financiero	-	-
Ant. a Proveedores por Adq. de Bienes Im. y Muebles a Corto Plazo	-	80,109			
Ant. a Proveedores por Adq. de Bienes Intangibles a Corto Plazo	-	-	Títulos y Valores a Corto Plazo	-	-
Anticipo a Contratistas por Obras Públicas a Corto Plazo	6,860,633	6,670,128	Títulos y Valores de la Deuda Pública Interna a Corto Plazo	-	-
Otros Derechos a Recibir Bienes o Servicios a Corto Plazo	250,476,566	228,708,222	Títulos y Valores de la Deuda Pública Externa a Corto Plazo	-	-
Inventarios	1,611,292	28,508,951	Pasivos Diferidos a Corto Plazo	778,902	801,600
Inventario de Mercancías para Venta	1,611,292	1,367,922	Ingresos Cobrados por Adelantado a Corto Plazo	240,834	119,274
Inventario de Mercancías Terminadas	-	-	Intereses Cobrados por Adelantado a Corto Plazo	96,348	1,682
Inventario de Mercancías en Proceso de Elaboración	-	-	Otros Pasivos Diferidos a Corto Plazo	441,720	680,644
Inventario de Materias Primas, Mat. y Suministros para Producción	-	-			
Bienes en Tránsito	-	-	Fondos y Bienes de Terceros en Garantía y/o Admón. a C. P.	123,899,548	33,485,572
			Fondos en Garantía a Corto Plazo	5,728,903	4,731,118
Almacenes	135,611,433	128,268,522	Fondos en Administración a Corto Plazo	92,803,356	-
Almacén de Materiales y Suministros de Consumo	135,611,433	128,268,522	Fondos Contingentes a Corto Plazo	-	-
			Fondos de Fideicomisos, Mandatos y Contratos Análogos a Corto Plazo	-	-
Estimación por Pérdida o Deterioro de Activos Circulantes	(39,684,384)	(28,700,886)	Otros Fondos de Terceros en Garantía y/o Administración a Corto Plazo	25,145,369	28,754,454
Est. para Ctas. Incobrables por Derechos a Recibir Efectivo o Equiv.	(39,684,384)	(28,700,886)	Valores y Bienes en Garantía a Corto Plazo	221,920	-
Estimación por Deterioro de Inventarios	-	-			
			Provisiones a Corto Plazo	24,645,205	3,627,476
Otros Activos Circulantes	98,228,373	388,436	Provisión para Demandas y Juicios a Corto Plazo	2,267,279	2,481,074
Valores en Garantía	555,886	388,436	Provisión para Contingencias a Corto Plazo	-	-
Bienes en Garantía (excluye depósitos de fondos)	-	-	Otras Provisiones a Corto Plazo	22,377,926	1,146,402
Bienes Deriv. de Embargos, Decom., Aseguramientos y Dación en Pago	6,320,262	-			
Adquisición con Fondos de Terceros	91,352,225	-	Otros Pasivos a Corto Plazo	184,659,597	32,600,433
			Ingresos por Clasificar	27,437,745	-
			Recaudación por Participar	-	-
			Otros Pasivos Circulantes	157,215,661	5,162,688
Total de Activos Circulantes	5,814,316,007	4,975,780,566	Total de Pasivos Circulantes	4,008,689,520	2,060,160,506

CONCEPTO	31 de diciembre 2016	31 de diciembre 2015	CONCEPTO	31 de diciembre 2016	31 de diciembre 2015
Activo No Circulante			Pasivo No Circulante		
Inversiones Financieras a Largo Plazo	40,902,083	-	Cuentas por Pagar a Largo Plazo	4,528,605	6,226,700
Derechos a Recibir Efectivo o Equivalentes a Largo Plazo	1,836,826,851	1,799,036,160	Documentos por Pagar a Largo Plazo	-	-
Bienes Inmuebles, Infraestructura y Const. en Proceso	3,228,326,715	3,397,637,313	Deuda Pública a Largo Plazo	-	-
Bienes Muebles	2,713,672,987	2,530,573,067	Pasivos Diferidos a Largo Plazo	438,554,254	446,646,231
Activos Intangibles	18,473,723	16,024,794	Fdos. y Bienes de Terceros en Garantía y/o en Admón. a L.P.	481,166,997	436,888,896
Depreciación, Deterioro y Amortización Acumulada de Bienes	(589,144,243)	(314,850,143)	Provisiones a Largo Plazo	12,229,951	7,542,332
Activos Diferidos	46,551,102	39,526,881	Total de Pasivos No Circulantes	936,479,807	897,304,159
Estimación por Pérdida o Deterioro de Activos no Circulantes	-	-			
Otros Activos no Circulantes	42,966	42,966	Total del Pasivo	4,945,169,327	2,957,464,665
Total de Activos No Circulantes	7,295,652,184	7,467,991,038	HACIENDA PÚBLICA / PATRIMONIO		
			Hacienda Pública / Patrimonio Contribuido		
Total del Activo	13,109,968,191	12,443,771,604	Aportaciones	6,222,432,845	5,941,225,839
			Donaciones de Capital	6,118,965,005	5,839,663,940
			Actualización de la Hacienda Pública / Patrimonio	174,112,922	167,070,329
				(70,645,082)	(65,508,430)
			Hacienda Pública / Patrimonio Generado	1,942,366,019	3,545,081,100
			Resultados del Ejercicio (Ahorro / Desahorro)	13,934,486	1,770,670,800
			Resultados de Ejercicios Anteriores	2,166,517,739	1,869,292,786
			Revalúos	12,888,401	27,532,600
			Reservas	62,630,934	157,775,673
			Rectificaciones de Resultados de Ejercicios Anteriores	(313,605,541)	(280,190,759)
			Exceso o Insuficiencia en la Actualización de la Hacienda Pública / Patrimonio	-	-
			Resultado por Posición Monetaria	-	-
			Resultado por Tenencia de Activos no Monetarios	-	-
			Total Hacienda Pública / Patrimonio	8,164,798,864	9,486,306,939
			Total del Pasivo y Hacienda Pública / Patrimonio	13,109,968,191	12,443,771,604

Bajo protesta de decir verdad declaramos que los Estados Financieros y sus Notas son razonablemente correctos y responsabilidad del emisor.

ELABORO

C. P. FERNANDO PAZ GONZÁLEZ
DIRECTOR GENERAL DE CONTABILIDAD

REVISÓ

C. JORGE SÁNCHEZ RODRÍGUEZ
SUBSECRETARIO DE PRESUPUESTO

AUTORIZO

C. P. JORGE MICHEL LUNA
SECRETARIO DE HACIENDA

Estado de Cambios en la Situación Financiera Consolidado



MORELOS
PODER EJECUTIVO

Cuenta Pública Anual 2016
Organismos Públicos Descentralizados
Estado de Cambios en la Situación Financiera Consolidado
Del 1 de enero al 31 de diciembre de 2015 y del 1 de enero al 31 de diciembre de 2016
(PESOS)



Concepto	Origen	Aplicación	Concepto	Origen	Aplicación
ACTIVO	481,485,855	1,147,682,442	PASIVO	2,121,568,647	133,863,985
Activo Circulante	37,881,157	876,416,598	Activo Circulante	2,072,602,927	124,073,913
Efectivo y Equivalentes	-	717,395,415	Cuentas por Pagar a Corto Plazo	1,809,112,058	-
Derechos a Recibir Efectivo o Equivalentes	-	33,559,908	Documentos por Pagar a Corto Plazo	-	124,051,215
Derechos a Recibir Bienes o Servicios	-	20,278,427	Porción a Corto Plazo de la Deuda Pública a Largo Plazo	-	-
Inventarios	26,897,659	-	Títulos y Valores a Corto Plazo	-	-
Almacenes	-	7,342,911	Pasivos Diferidos a Corto Plazo	-	22,698
Estimación por Pérdida o Deterioro de Activos Circulantes	10,983,498	-	Fdos. y Bienes de Terceros en Garantía y/o Admón. a C. P.	90,413,976	-
Otros Activos Circulantes	-	97,839,937	Provisiones a Corto Plazo	21,017,729	-
			Otros Pasivos a Corto Plazo	152,059,164	-
Activo No Circulante	443,604,698	271,265,844	Activo No Circulante	48,965,720	9,790,072
Inversiones Financieras a Largo Plazo	-	40,902,083	Cuentas por Pagar a Largo Plazo	-	1,698,095
Derechos a Recibir Efectivo o Equivalentes a Largo Plazo	-	37,790,691	Documentos por Pagar a Largo Plazo	-	-
Bienes Inmuebles, Infraestructura y Constr. en Proceso	169,310,598	-	Deuda Pública a Largo Plazo	-	-
Bienes Muebles	-	183,099,920	Pasivos Diferidos a Largo Plazo	-	8,091,977
Activos Intangibles	-	2,448,929	Fdos. y Bienes de Terceros en Garantía y/o Admón. a L. P.	44,278,101	-
Depreciación, Deterioro y Amort. Acumulada de Bienes	274,294,100	-	Provisiones a Largo Plazo	4,687,619	-
Activos Diferidos	-	7,024,221			
Est. por Pérdida o Deterioro de Activos no Circulantes	-	-	HACIENDA PÚBLICA / PATRIMONIO	583,568,611	1,905,076,686
Otros Activos no Circulantes	-	-	Hacienda Pública / Patrimonio Contribuido	286,343,658	5,136,652
			Aportaciones	279,301,065	-
			Donaciones de Capital	7,042,593	-
			Actualización de la Hacienda Pública / Patrimonio	-	5,136,652
			Hacienda Pública / Patrimonio Generado	297,224,953	1,899,940,034
			Resultados del Ejercicio (Ahorro / Desahorro)	-	1,756,736,314
			Resultados de Ejercicios Anteriores	297,224,953	-
			Revalúos	-	14,644,199
			Reservas	-	95,144,739
			Rectificaciones de Resultados de Ejercicios Anteriores	-	33,414,782
			Exceso o Insuficiencia en la Actualización de la Hacienda Pública / Patrimonio	-	-
			Resultado por Posición Monetaria	-	-
			Resultado por Tenencia de Activos no Monetarios	-	-

Bajo protesta de decir verdad declaramos que los Estados Financieros y sus Notas son razonablemente correctos y responsablemente del emisor.

ELABORÓ

REVISÓ

C.P. FERNANDO PAZ GONZÁLEZ
DIRECTOR GENERAL DE CONTABILIDAD

C. JORGE SÁNCHEZ RODRÍGUEZ
SUBSECRETARIO DE PRESUPUESTO

C.P. JORGE MICHEL LUNA
SECRETARIO DE HACIENDA

Estado de Variación en la Hacienda Pública Consolidado



Concepto	Hacienda Pública/Patrimonio Contribuido	Hacienda Pública/Patrimonio Generado de Ejercicios Anteriores	Hacienda Pública/Patrimonio Generado del Ejercicio	Ajustes por Cambios de Valor	TOTAL
Rectificaciones de Resultados de Ejercicios Anteriores	-	(280,190,759)	(33,414,782)	-	(313,605,541)
Patrimonio Neto Inicial Ajustado del Ejercicio	5,941,225,839	-	-	-	5,941,225,839
Aportaciones	5,839,663,940	-	-	-	5,839,663,940
Donaciones de Capital	167,070,329	-	-	-	167,070,329
Actualización de la Hacienda Pública / Patrimonio	(65,508,430)	-	-	-	(65,508,430)
Variaciones de la Hacienda Pública / Patrimonio Neto del Ejercicio	-	2,054,601,059	1,770,670,800	-	3,825,271,859
Resultados del Ejercicio (Ahorro / Desahorro)	-	-	1,770,670,800	-	1,770,670,800
Resultados de Ejercicios Anteriores	-	1,869,292,786	-	-	1,869,292,786
Revalúos	-	27,532,600	-	-	27,532,600
Reservas	-	157,775,673	-	-	157,775,673
Hacienda Pública / Patrimonio Neto Final del Ej. 2015	5,941,225,839	1,774,410,300	1,770,670,800	-	9,486,306,939
Cambios en la Hacienda Pública / Patrimonio Neto del Ejercicio	281,207,006	-	-	-	281,207,006
Aportaciones	279,301,065	-	-	-	279,301,065
Donaciones de Capital	7,042,593	-	-	-	7,042,593
Actualización de la Hacienda Pública / Patrimonio	(5,136,652)	-	-	-	(5,136,652)
Variaciones de la Hacienda Pública / Patrimonio Neto del Ejercicio	-	187,436,015	13,934,486	-	201,370,501
Resultados del Ejercicio (Ahorro / Desahorro)	-	-	13,934,486	-	13,934,486
Resultados de Ejercicios Anteriores	-	297,224,953	-	-	297,224,953
Revalúos	-	(14,644,199)	-	-	(14,644,199)
Reservas	-	(95,144,739)	-	-	(95,144,739)
Saldo Neto en la Hacienda Pública / Patrimonio 2016	6,222,432,845	1,961,846,315	(19,480,296)	-	8,164,798,864

Bajo protesta de decir verdad declaramos que los Estados Financieros y sus Notas son razonablemente correctos y responsabilidad del emisor.

ELABORÓ

C.P. FERNANDO PAZ GONZÁLEZ
DIRECTOR GENERAL DE CONTABILIDAD

REVISÓ

C. JORGE SÁNCHEZ RODRÍGUEZ
SUBSECRETARIO DE PRESUPUESTO

AUTORIZÓ

C.P. JORGE MICHEL LUNA
SECRETARIO DE HACIENDA

Estado de Flujos de Efectivo Consolidado



Concepto		2016	2015	Concepto	2016	2015
Flujos de Efectivo de las Actividades de Gestión				Flujos de Efectivo de las Actividades de Inversión		
Origen		15,945,257,375	14,120,252,615	Origen	3,642,083,731	873,044,907
Impuestos		-	-	Bienes Inmuebles, Infraestructura y Construcciones en Proceso	894,169,980	194,784,490
Cuotas y Aportaciones de Seguridad Social		16,980,949	17,881,013	Bienes Muebles	1,268,263,618	142,358,468
Contribuciones de mejoras		-	-	Otros Orígenes de Inversión	1,479,650,133	535,901,949
Derechos		33,736,161	31,424,928	Aplicación	2,976,213,059	1,663,345,759
Productos de Tipo Corriente		1,244,931	4,124,451	Bienes Inmuebles, Infraestructura y Construcciones en Proceso	478,995,823	263,575,299
Aprovechamientos de Tipo Corriente		3,365,540	1,669,241	Bienes Muebles	1,324,656,189	274,454,353
Ingresos por Venta de Bienes y Servicios		210,734,828	191,045,729	Otras Aplicaciones de Inversión	1,172,561,047	1,125,316,107
Ingresos no Comprendidos en las Fracciones de la Ley de Ingresos Causados en Ejercicios Fiscales Anteriores		-	-	Flujos Netos de Efectivo por Act. de Inversión	665,870,672	(790,300,852)
Pendientes de Liquidación o Pago		-	-	Flujo de Efectivo de las Actividades de Financiamiento		
Participaciones y Aportaciones		13,687,417,258	12,171,475,796	Origen	1,664,675	148,878,790
Transf., Asignaciones y Subsidios y Otras Ayudas		1,713,860,062	1,319,706,367	Endeudamiento Neto	-	79,083,120
Otros Orígenes de Operación		277,917,646	382,925,090	Interno	-	(9,395,392)
Aplicación		15,930,746,252	12,348,947,333	Externo	-	88,478,512
Servicios Personales		11,190,587,816	9,779,352,025	Otros Orígenes de Financiamiento	1,664,675	69,795,670
Materiales y Suministros		1,248,667,493	759,247,300	Aplicación	48,436,968	209,361,815
Servicios Generales		1,175,000,705	937,154,617	Servicios de la Deuda	-	208,727,333
Transf. Internas y Asignaciones al Sector Público		52,310,375	62,731,279	Interno	-	127,906,987
Transferencias al resto del Sector Público		1,233,916,213	8,981,549	Externo	-	80,820,346
Subsidios y Subvenciones		126,695,161	281,262,827	Otras Aplicaciones de Financiamiento	48,436,968	634,482
Ayudas Sociales		291,343,440	107,099,382	Flujos netos de Efectivo por Act. de Financiamiento	(46,772,293)	(60,483,025)
Pensiones y Jubilaciones		9,405,322	44,730,714	Incremento/Disminución Neta en el Efectivo y Equivalentes al Efectivo	633,609,502	920,521,405
Transf. a Fideicomisos, Mandatos y Contratos Análogos		6,650,000	229,139,190	Efectivo y Equivalente al Efectivo al Inicio del Ejercicio	1,947,578,049	943,270,731
Transferencias a la Seguridad Social		-	-	Efectivo y Equivalente al Efectivo al Final del Ejercicio	2,581,187,551	1,863,792,136
Donativos		655,091	287,577			
Transferencias al Exterior		-	-			
Participaciones		-	6,417,836			
Aportaciones		-	-			
Convenios		10,825,249	9,861,871			
Otras Aplicaciones de Operación		584,689,387	122,681,166			
Flujos Netos de Efectivo por Act. de Gestión		14,511,123	1,771,305,282			

Bajo protesta de decir verdad declaro que los Estados Financieros y sus Notas son razonablemente correctos y responsabilidad del emisor.

ELABORO

REVISÓ

C. P. FERNANDO PAZ GONZÁLEZ
DIRECTOR GENERAL DE CONTABILIDAD

C. JORGE SÁNCHEZ RODRÍGUEZ
SUBSECRETARIO DE PRESUPUESTO

AUTORIZÓ

C. P. JORGE MICHEL LUNA
SECRETARIO DE HACIENDA



Aeropuerto de Cuernavaca S.A. de C.V

CUENTA PÚBLICA ANUAL CONSOLIDADA
ENTIDADES PARAESTATALES
ENERO - DICIEMBRE

2016



**AEROPUERTO
INTERNACIONAL DE
CUERNAVACA**

Introducción

CUENTA PÚBLICA ANUAL
AEROPUERTO DE CUERNAVACA, S.A. DE C.V.
ENERO-DICIEMBRE

2016

Aeropuerto de Cuernavaca S. A. de C. V. es una Empresa de Participación Estatal Mayoritaria, constituida como una Sociedad Mercantil, en términos de las leyes mexicanas, con personalidad jurídica propia, cuyo objeto en términos generales es la administración, desarrollo y explotación del Aeropuerto Internacional “General Mariano Matamoros”, ubicado en el Municipio de Temixco, Estado de Morelos.

Los accionistas de esta Sociedad son el Gobierno del Estado de Morelos, con una participación accionaria del 51% y el Organismo Público Descentralizado del Gobierno Federal, Aeropuertos y Servicios Auxiliares (ASA), con una participación del 49%.

Inició operaciones el 15 de abril de 1988, siendo administrado originalmente por el Gobierno del Estado de Morelos y a partir de 1992, por Aeropuertos y Servicios Auxiliares (ASA).

El 9 de junio de 2004, se publicó en el Periódico Oficial “Tierra y Libertad” el decreto con el que se autorizó la constitución de una Empresa de Participación Estatal Mayoritaria denominada “Aeropuerto de Cuernavaca S.A. de C.V.” con el fin de obtener la concesión correspondiente para la operación de esta terminal aérea.

El 11 de febrero de 2008, la Secretaría de Comunicaciones y Transportes otorgó a esta empresa el Título de Concesión para la operación de este Aeropuerto y en enero de 2009, se publicó el Decreto presidencial con el que se internacionalizó este aeródromo civil, iniciándose los trabajos de modernización.

El 30 de abril de 2009, ASA entregó a esta empresa Aeropuerto de Cuernavaca S. A. de C. V., la administración del Aeropuerto Internacional “General Mariano Matamoros” o Aeropuerto Internacional de Cuernavaca (AIC).

El Aeropuerto "General Mariano Matamoros", se ubica en el municipio de Temixco, que forma parte de la zona conurbada de Cuernavaca.

El camino de acceso al aeropuerto parte del sitio denominado “el Polvorín”, en el kilómetro 104+800 de la Autopista del Sol, hasta la caseta de Caminos y Puentes Federales (CAPUFE) denominada “Aeropuerto”, con una distancia de 15 Km.

Misión

Satisfacer las necesidades de transporte aéreo de nuestros usuarios, operando bajo un enfoque de servicio en un ambiente de seguridad integral, calidad y productividad, alcanzando los objetivos estratégicos fijados por nuestra Organización.

Visión

El Aeropuerto de Cuernavaca es un aeropuerto internacional que, con sus características de servicio e infraestructura, satisface las necesidades de transportación aérea de su zona de influencia, promoviendo el desarrollo sustentable de la Región.



**AEROPUERTO
INTERNACIONAL DE
CUERNAVACA**

Información Contable

CUENTA PÚBLICA ANUAL
AEROPUERTO DE CUERNAVACA, S.A. DE C.V.
ENERO-DICIEMBRE

2016



Cuenta Pública Anual 2016
Aeropuerto de Cuernavaca S.A. de C.V.
Estado de Actividades
Del 1 de enero al 31 de diciembre de 2015 y del 1 de enero al 31 de diciembre de 2016
(PESOS)



Concepto	2016	2015	Concepto	2016	2015
INGRESOS Y OTROS BENEFICIOS			GASTOS Y OTRAS PERDIDAS		
Ingresos de la Gestión	4,865,948	7,690,641	Gastos de Funcionamiento	27,234,295	26,726,534
Impuestos	-	-	Servicios Personales	4,156,892	5,259,393
Cuotas y Aportaciones de Seguridad Social	-	-	Materiales y Suministros	699,814	654,670
Contribuciones de Mejoras	-	-	Servicios Generales	22,377,589	20,812,471
Derechos	-	-	Transferencia, Asignaciones, Subsidios y Otras Ayudas	-	-
Productos de Tipo Corriente	-	-	Transferencias Internas y Asignaciones al Sector Público	-	-
Aprovechamientos de Tipo Corriente	-	-	Transferencias al Resto del Sector Público	-	-
Ingresos por Venta de Bienes y Servicios	4,865,948	7,690,641	Subsidios y Subvenciones	-	-
Ingresos no Comprendidos en las Fracciones de la Ley de	-	-	Ayudas Sociales	-	-
Ingresos Causados en Ejercicios Fiscales Anteriores Pendientes	-	-	Pensiones y Jubilaciones	-	-
de Liquidación o Pago	-	-	Transf. a Fideicomisos, Mandatos y Contratos Análogos	-	-
Participaciones, Aportaciones, Transferencias,	-	-	Transferencias a la Seguridad Social	-	-
Asignaciones, Subsidios y Otras Ayudas	-	-	Donativos	-	-
Participaciones y Aportaciones	-	-	Transferencias al Exterior	-	-
Transferencia, Asignaciones, Subsidios y Otras ayudas	-	-	Participaciones y Aportaciones	-	-
Otros Ingresos y Beneficios	518,101	968,706	Participaciones	-	-
Ingresos Financieros	518,101	968,706	Aportaciones	-	-
Incremento por Variación de Inventarios	-	-	Convenios	-	-
Disminución del Exceso de Estimaciones por Pérdida o	-	-	Intereses, Comisiones y Otros Gastos de la Deuda Pub.	-	-
Deterioro u Obsolescencia	-	-	Intereses de la Deuda Pública	-	-
Disminución del Exceso de Provisiones	-	-	Comisiones de la Deuda Pública	-	-
Otros Ingresos y Beneficios Varios	-	-	Gastos de la Deuda Pública	-	-
	-	-	Costo por Coberturas	-	-
	-	-	Apoyos Financieros	-	-
Total de Ingresos y Otros Beneficios	5,384,049	8,659,347	Otros Gastos y Pérdidas Extraordinarias	13,330,017	13,333,465
			Estimaciones, Depreciaciones, Deterioros, Obsolescencia y	13,303,927	13,272,665
			Amortizaciones	-	-
			Provisiones	-	-
			Disminución de Inventarios	-	-
			Aumento por Insuficiencia de Estimaciones por Pérdida o	-	-
			Deterioro y Obsolescencia	-	-
			Aumento por Insuficiencia de Provisiones	-	-
			Otros Gastos	26,090	60,800
			Inversión Pública	-	-
			Inversión Pública no Capitalizable	-	-
			Total de Gastos y Otras Pérdidas	40,564,312	40,059,999
			Resultados del Ejercicio (Ahorro/Desahorro)	(35,180,263)	(31,400,652)

Bajo protesta de decir verdad declaramos que los Estados Financieros y sus Notas son razonablemente correctos y responsabilidad del emisor.



CONCEPTO	31 de diciembre 2016	31 de diciembre 2015	CONCEPTO	31 de diciembre 2016	31 de diciembre 2015
ACTIVO			PASIVO		
Activo Circulante			Pasivo Circulante		
Efectivo y Equivalentes	6,180,342	21,483,415	Cuentas por Pagar a Corto Plazo	2,909,811	745,543
Efectivo	11,000	11,000	Servicios Personales por Pagar a Corto Plazo	-	-
Bancos/Tesorería	454,953	1,420,351	Proveedores por Pagar a Corto Plazo	1,658,033	-
Bancos/Dependencias y Otros	-	-	Contratistas por Obras Públicas por Pagar a Corto Plazo	250,345	250,345
Inversiones Temporales (Hasta 3 meses)	5,710,556	20,049,157	Participaciones y Aportaciones por Pagar a Corto Plazo	-	-
Fondos con Afectación Específica	-	-	Transferencias Otorgadas por Pagar a Corto Plazo	-	-
Depósitos de Fondos de Terceros en Garantía y/o Admón.	-	-	Int., Comisiones y Otros Gastos de la Deuda Pub. por Pagar a Corto Plazo	-	-
Otros Efectivos y Equivalentes	3,833	2,907	Retenciones y Contribuciones por Pagar a Corto Plazo	1,001,433	495,198
Derechos a Recibir Efectivo o Equivalentes	61,600,159	65,540,508	Devoluciones de la Ley de Ingresos por Pagar a Corto Plazo	-	-
Inversiones Financieras de Corto Plazo	-	-	Otras Cuentas por Pagar a Corto Plazo	-	-
Cuentas por Cobrar a Corto Plazo	1,189,847	803,502	Documentos por Pagar a Corto Plazo	3,729,511	3,146,676
Deudores Diversos por Cobrar a Corto Plazo	3,980,595	3,978,376	Documentos Comerciales por Pagar a Corto Plazo	-	-
Ingresos por Recuperar a Corto Plazo	-	-	Documentos con Contratistas por Obras Pub. por Pagar a Corto Plazo	-	-
Deudores por Anticipos de la Tesorería a Corto Plazo	-	-	Otros Documentos por Pagar a Corto Plazo	3,729,511	3,146,676
Préstamos Otorgados a Corto Plazo	-	-	Porción a Corto Plazo de la Deuda Pública a Largo Plazo	-	-
Otros Derechos a Recibir Efectivo o Equiv. a Corto Plazo	56,429,717	60,758,630	Porción a Corto Plazo de la Deuda Pública Interna	-	-
Derechos a Recibir Bienes o Servicios	227,682	1,856,998	Porción a Corto Plazo de la Deuda Pública Externa	-	-
Ant. a Proveedores por Adq. de Bienes y Prest. de Serv. a Corto Plazo	227,682	1,856,998	Porción a Corto Plazo de Arrendamiento Financiero	-	-
Ant. a Proveedores por Adq. de Bienes Imm. y Muebles a Corto Plazo	-	-	Títulos y Valores a Corto Plazo	-	-
Ant. a Proveedores por Adq. de Bienes Intangibles a Corto Plazo	-	-	Títulos y Valores de la Deuda Pública Interna a Corto Plazo	-	-
Anticipo a Contratistas por Obras Públicas a Corto Plazo	-	-	Títulos y Valores de la Deuda Pública Externa a Corto Plazo	-	-
Otros Derechos a Recibir Bienes o Servicios a Corto Plazo	-	-	Pasivos Diferidos a Corto Plazo	240,739	119,274
Inventarios	-	-	Ingresos Cobrados por Adelantado a Corto Plazo	240,739	119,274
Inventario de Mercancías para Venta	-	-	Intereses Cobrados por Adelantado a Corto Plazo	-	-
Inventario de Mercancías Terminadas	-	-	Otros Pasivos Diferidos a Corto Plazo	-	-
Inventario de Mercancías en Proceso de Elaboración	-	-	Fondos y Bienes de Terceros en Garantía y/o Admón. a C. P.	848,449	863,140
Inventario de Materias Primas, Mat. y Suministros para Producción	-	-	Fondos en Garantía a Corto Plazo	848,449	863,140
Bienes en Tránsito	-	-	Fondos en Administración a Corto Plazo	-	-
Almacenes	-	-	Fondos Contingentes a Corto Plazo	-	-
Almacén de Materiales y Suministros de Consumo	-	-	Fondos de Fideicomisos, Mandatos y Contratos Análogos a Corto Plazo	-	-
Estimación por Pérdida o Deterioro de Activos Circulantes	-	-	Otros Fondos de Terceros en Garantía y/o Administración a Corto Plazo	-	-
Est. para Ctas. Incobrables por Derechos a Recibir Efectivo o Equiv.	-	-	Valores y Bienes en Garantía a Corto Plazo	-	-
Estimación por Deterioro de Inventarios	-	-	Provisiones a Corto Plazo	74,833	406,903
Otros Activos Circulantes	-	-	Provisión para Demandas y Juicios a Corto Plazo	-	-
Valores en Garantía	-	-	Provisión para Contingencias a Corto Plazo	-	-
Bienes en Garantía (excluye depósitos de fondos)	-	-	Otras Provisiones a Corto Plazo	74,833	406,903
Bienes Deriv. de Embargos, Decom., Asguramientos y Dación en Pago	-	-	Otros Pasivos a Corto Plazo	3,547,091	3,547,091
Adquisición con Fondos de Terceros	-	-	Ingresos por Clasificar	-	-
			Recaudación por Participar	-	-
			Otros Pasivos Circulantes	3,547,091	3,547,091
Total de Activos Circulantes	68,008,183	88,880,921	Total de Pasivos Circulantes	11,350,434	8,828,627



CONCEPTO	31 de diciembre 2016	31 de diciembre 2015	CONCEPTO	31 de diciembre 2016	31 de diciembre 2015
Activo No Circulante			Pasivo No Circulante		
Inversiones Financieras a Largo Plazo	-	-	Cuentas por Pagar a Largo Plazo	-	-
Derechos a Recibir Efectivo o Equivalentes a Largo Plazo	-	-	Documentos por Pagar a Largo Plazo	-	-
Bienes Inmuebles, Infraestructura y Const. en Proceso	958,529,363	958,176,358	Deuda Pública a Largo Plazo	-	-
Bienes Muebles	20,899,000	19,793,132	Pasivos Diferidos a Largo Plazo	-	-
Activos Intangibles	348,740	289,404	Fdos. y Bienes de Terceros en Garantía y/o en Admón. a L.P.	-	-
Depreciación, Deterioro y Amortización Acumulada de Bienes	(66,834,120)	(53,530,193)	Provisiones a Largo Plazo	11,048	11,048
Activos Diferidos	38,095,310	38,095,310	Total de Pasivos No Circulantes	11,048	11,048
Estimación por Pérdida o Deterioro de Activos no Circulantes	-	-	Total del Pasivo	11,361,482	8,839,675
Otros Activos no Circulantes	-	-	HACIENDA PÚBLICA / PATRIMONIO		
Total de Activos No Circulantes	951,038,293	962,824,011	Hacienda Pública / Patrimonio Contribuido	1,196,682,461	1,196,682,461
Total del Activo	1,019,046,476	1,051,704,932	Aportaciones	1,196,682,461	1,196,682,461
			Actualización de la Hacienda Pública / Patrimonio	-	-
			Hacienda Pública / Patrimonio Generado	(188,997,467)	(153,817,204)
			Resultados del Ejercicio (Ahorro / Desahorro)	(35,180,263)	(31,400,652)
			Resultados de Ejercicios Anteriores	(153,817,204)	(122,416,552)
			Revalúos	-	-
			Reservas	-	-
			Rectificaciones de Resultados de Ejercicios Anteriores	-	-
			Exceso o Insuficiencia en la Actualización de la Hacienda Pública	-	-
			Resultado por Posición Monetaria	-	-
			Resultado por Tenencia de Activos no Monetarios	-	-
			Total Hacienda Pública / Patrimonio	1,007,684,994	1,042,865,257
			Total del Pasivo y Hacienda Pública / Patrimonio	1,019,046,476	1,051,704,932

Bajo protesta de decir verdad declaramos que los Estados Financieros y sus Notas son razonablemente correctos y responsabilidad del emisor.



Cuenta Pública Anual 2016
Aeropuerto de Cuernavaca S.A. de C.V.
Estado de Cambios en la Situación Financiera
Del 1 de enero al 31 de diciembre de 2015 y del 1 de enero al 31 de diciembre de 2016
(PESOS)



Concepto	Origen	Aplicación	Concepto	Origen	Aplicación
ACTIVO	34,176,665	1,518,209	PASIVO	2,868,568	346,761
Activo Circulante	20,872,738	-	Pasivo Circulante	2,868,568	346,761
Efectivo y Equivalentes	15,303,073	-	Cuentas por Pagar a Corto Plazo	2,164,268	-
Derechos a Recibir Efectivo o Equivalentes	3,940,349	-	Documentos por Pagar a Corto Plazo	582,835	-
Derechos a Recibir Bienes o Servicios	1,629,316	-	Porción a Corto Plazo de la Deuda Pública a Largo Plazo	-	-
Inventarios	-	-	Títulos y Valores a Corto Plazo	-	-
Almacenes	-	-	Pasivos Diferidos a Corto Plazo	121,465	-
Estimación por Pérdida o Deterioro de Activos Circulantes	-	-	Fdos. y Bienes de Terceros en Garantía y/o Admón. a C. P.	-	14,691
Otros Activos Circulantes	-	-	Provisiones a Corto Plazo	-	332,070
Activo No Circulante	13,303,927	1,518,209	Otros Pasivos a Corto Plazo	-	-
Inversiones Financieras a Largo Plazo	-	-	Pasivo No Circulante	-	-
Derechos a Recibir Efectivo o Equivalentes a Largo Plazo	-	-	Cuentas por Pagar a Largo Plazo	-	-
Bienes Inmuebles, Infraestructura y Constr. en Proceso	-	353,005	Documentos por Pagar a Largo Plazo	-	-
Bienes Muebles	-	1,105,868	Deuda Pública a Largo Plazo	-	-
Activos Intangibles	-	59,336	Pasivos Diferidos a Largo Plazo	-	-
Depreciación, Deterioro y Amort. Acumulada de Bienes	13,303,927	-	Fdos. y Bienes de Terceros en Garantía y/o Admón. a L. P.	-	-
Activos Diferidos	-	-	Provisiones a Largo Plazo	-	-
Est. por Pérdida o Deterioro de Activos no Circulantes	-	-	HACIENDA PÚBLICA / PATRIMONIO	-	35,180,263
Otros Activos no Circulantes	-	-	Hacienda Pública / Patrimonio Contribuido	-	-
			Aportaciones	-	-
			Donaciones de Capital	-	-
			Actualización de la Hacienda Pública / Patrimonio	-	-
			Hacienda Pública / Patrimonio Generado	-	35,180,263
			Resultados del Ejercicio (Ahorro / Desahorro)	-	3,779,611
			Resultados de Ejercicios Anteriores	-	31,400,652
			Revalúos	-	-
			Reservas	-	-
			Rectificaciones de Resultados de Ejercicios Anteriores	-	-
			Exceso o Insuficiencia en la Actualización de la Hacienda Pública / Patrimonio	-	-
			Resultado por Posición Monetaria	-	-
			Resultado por Tenencia de Activos no Monetarios	-	-

Bajo protesta de decir verdad declaramos que los Estados Financieros y sus Notas son razonablemente correctos y responsabilidad del emisor.



Cuenta Pública Anual 2016
Aeropuerto de Cuernavaca S.A. de C.V.
Estado Analítico del Activo
Del 1 de enero al 31 de diciembre de 2016
(PESOS)



Concepto	Saldo Inicial 1	Cargos del Periodo 2	Abonos del Periodo 3	Saldo Final 4 = (1 + 2 - 3)	Variación del Periodo (4 - 1)
ACTIVO	1,051,704,932	81,159,486	113,817,942	1,019,046,476	(32,658,456)
Activo Circulante	88,880,921	79,641,277	100,514,015	68,008,183	(20,872,738)
Efectivo y Equivalentes	21,483,415	68,950,775	84,253,848	6,180,342	(15,303,073)
Derechos a Recibir Efectivo o Equivalentes	65,540,508	10,690,502	14,630,851	61,600,159	(3,940,349)
Derechos a Recibir Bienes o Servicios	1,856,998	-	1,629,316	227,682	(1,629,316)
Inventarios	-	-	-	-	-
Almacenes	-	-	-	-	-
Estimación por Pérdida o Deterioro de Activos Circulantes	-	-	-	-	-
Otros Activos Circulantes	-	-	-	-	-
Activo No Circulante	962,824,011	1,518,209	13,303,927	951,038,293	(11,785,718)
Inversiones Financieras a Largo Plazo	-	-	-	-	-
Derechos a Recibir Efectivo o Equivalentes a Largo Plazo	-	-	-	-	-
Bienes Inmuebles, Infraestructura y Constr. en Proceso	958,176,358	353,005	-	958,529,363	353,005
Bienes Muebles	19,793,132	1,105,868	-	20,899,000	1,105,868
Activos Intangibles	289,404	59,336	-	348,740	59,336
Depreciación, Deterioro y Amort. Acumulada de Bienes	(53,530,193)	-	13,303,927	(66,834,120)	(13,303,927)
Activos Diferidos	38,095,310	-	-	38,095,310	-
Est. por Pérdida o Deterioro de Activos no Circulantes	-	-	-	-	-
Otros Activos no Circulantes	-	-	-	-	-

Bajo protesta de decir verdad declaramos que los Estados Financieros y sus Notas son razonablemente correctos y responsabilidad del emisor.



Cuenta Pública Anual 2016
 Aeropuerto de Cuernavaca S.A. de C.V.
 Informe Analítico de la Deuda Pública y Otros Pasivos - LDF
 Del 1 de enero al 31 de diciembre de 2016
 (PESOS)



Denominación de la Deuda Pública y Otros Pasivos	Saldo al 31 de Diciembre de 2015	Disposiciones del Periodo	Amortizaciones del Periodo	Revaluaciones, Reclasificaciones y Otros Ajustes	Saldo Final del Periodo	Pago de Intereses del Periodo	Pago de Comisiones y demás costos asociados durante el Periodo
Deuda Pública	-	-	-	-	-	-	-
Corto Plazo	-	-	-	-	-	-	-
Instituciones de Crédito	-	-	-	-	-	-	-
Títulos y Valores	-	-	-	-	-	-	-
Arrendamientos Financieros	-	-	-	-	-	-	-
Largo Plazo	-	-	-	-	-	-	-
Instituciones de Crédito	-	-	-	-	-	-	-
Títulos y Valores	-	-	-	-	-	-	-
Arrendamientos Financieros	-	-	-	-	-	-	-
Otros Pasivos	8,839,675	-	-	-	11,361,482	-	-
Total de la Deuda Pública y Otros Pasivos	8,839,675	-	-	-	11,361,482	-	-
Deuda Contingente ¹ (Informativo)	-	-	-	-	-	-	-
Deuda Contingente 1	-	-	-	-	-	-	-
Deuda Contingente 2	-	-	-	-	-	-	-
Deuda Contingente xx	-	-	-	-	-	-	-
Valor de Instrumentos Bono Cupón Cero ²	-	-	-	-	-	-	-
Instrumento Bono Cupón Cero 1	-	-	-	-	-	-	-
Instrumento Bono Cupón Cero 2	-	-	-	-	-	-	-
Instrumento Bono Cupón Cero 3	-	-	-	-	-	-	-

1 Se refiere a cualquier financiamiento sin fuente o garantía de pago definida, que sea asumida de manera solidaria o subsidiaria por las Entidades Federativas con sus Municipios, organismos descentralizados y empresas de participación estatal mayoritaria y fideicomisos, locales o municipales, y por los Municipios con sus respectivos organismos descentralizados y empresas de participación municipal mayoritaria.

2 Se refiere al valor del Bono Cupón Cero que respalda el pago de los créditos asociados al mismo (Activo).

Obligaciones a Corto Plazo (Informativo)	Monto Contratado	Plazo Pactado	Tasa de Interés	Comisiones y Costos Relacionados	Tasa Efectiva
Obligaciones a Corto Plazo	-	-	-	-	-
Crédito 1	-	-	-	-	-
Crédito 2	-	-	-	-	-
Crédito xx	-	-	-	-	-

Bajo protesta de decir verdad declaramos que los Estados Financieros y sus Notas son razonablemente correctos y responsabilidad del emisor.



Cuenta Pública Anual 2016
Aeropuerto de Cuernavaca S.A. de C.V.
Informe Analítico de Obligaciones Diferentes de Financiamientos - LDF
Del 1 de enero al 31 de diciembre de 2016
(PESOS)



Denominación de las Obligaciones Diferentes de Financiamiento	Fecha del Contrato	Fecha de inicio de operación del proyecto	Fecha de vencimiento	Monto de la inversión pactado	Plazo pactado	Monto promedio mensual del pago de la contraprestación	Monto promedio mensual del pago correspondiente al pago de inversión	Monto pagado de la inversión al 31 de diciembre de 2016	Monto pagado de la inversión actualizado al 31 de diciembre de 2016	Saldo pendiente por pagar de la inversión al 31 de diciembre de 2016
Asociaciones Público Privadas				-		-	-	-	-	-
APP 1				-		-	-	-	-	-
APP 2				-		-	-	-	-	-
APP 3				-		-	-	-	-	-
APP xx				-		-	-	-	-	-
Otros Instrumentos				-		-	-	-	-	-
Otro Instrumentos 1				-		-	-	-	-	-
Otro Instrumentos 2				-		-	-	-	-	-
Otro Instrumentos 3				-		-	-	-	-	-
Otro Instrumentos xx				-		-	-	-	-	-
Total de Obligaciones Diferentes de Financiamiento				-		-	-	-	-	-

Bajo protesta de decir verdad declaramos que los Estados Financieros y sus Notas son razonablemente correctos y responsabilidad del emisor.



Concepto	Hacienda Pública/Patrimonio Contribuido	Hacienda Pública/Patrimonio Generado de Ejercicios Anteriores	Hacienda Pública/Patrimonio Generado del Ejercicio	Ajustes por Cambios de Valor	TOTAL
Rectificaciones de Resultados de Ejercicios Anteriores	-	-	-	-	-
Patrimonio Neto Inicial Ajustado del Ejercicio	1,196,682,461	-	-	-	1,196,682,461
Aportaciones	1,196,682,461	-	-	-	1,196,682,461
Donaciones de Capital	-	-	-	-	-
Actualización de la Hacienda Pública / Patrimonio	-	-	-	-	-
Variaciones de la Hacienda Pública / Patrimonio Neto del Ejercicio	-	(122,416,552)	(31,400,652)	-	(153,817,204)
Resultados del Ejercicio (Ahorro / Desahorro)	-	-	(31,400,652)	-	(31,400,652)
Resultados de Ejercicios Anteriores	-	(122,416,552)	-	-	(122,416,552)
Revaluos	-	-	-	-	-
Reservas	-	-	-	-	-
Hacienda Pública / Patrimonio Neto Final del Ej. 2015	1,196,682,461	(122,416,552)	(31,400,652)	-	1,042,865,257
Cambios en la Hacienda Pública / Patrimonio Neto del Ejercicio	-	-	-	-	-
Aportaciones	-	-	-	-	-
Donaciones de Capital	-	-	-	-	-
Actualización de la Hacienda Pública / Patrimonio	-	-	-	-	-
Variaciones de la Hacienda Pública / Patrimonio Neto del Ejercicio	-	(31,400,652)	(35,180,263)	-	(66,580,915)
Resultados del Ejercicio (Ahorro / Desahorro)	-	-	(35,180,263)	-	(35,180,263)
Resultados de Ejercicios Anteriores	-	(31,400,652)	-	-	(31,400,652)
Revaluos	-	-	-	-	-
Reservas	-	-	-	-	-
Saldo Neto en la Hacienda Pública / Patrimonio 2016	1,196,682,461	(153,817,204)	(35,180,263)	-	1,007,684,994

Bajo protesta de decir verdad declaramos que los Estados Financieros y sus Notas son razonablemente correctos y responsabilidad del emisor.



Cuenta Pública Anual 2016
Aeropuerto de Cuernavaca S.A. de C.V.
Estado de Flujos de Efectivo
Del 1 de enero al 31 de diciembre de 2015 y del 1 de enero al 31 de diciembre de 2016
(PESOS)



Concepto	2016	2015	Concepto	2016	2015
Flujos de Efectivo de las Actividades de Gestión			Flujos de Efectivo de las Actividades de Inversión		
Origen			Origen		
Impuestos	5,384,049	8,659,347	Bienes Inmuebles, Infraestructura y Construcciones en Proceso	21,336,063	16,864,302
Cuotas y Aportaciones de Seguridad Social	-	-	Bienes Muebles	-	-
Contribuciones de mejoras	-	-	Otros Orígenes de Inversión	21,336,063	16,864,302
Derechos	-	-	Aplicación	1,458,873	14,248,407
Productos de Tipo Corriente	-	-	Bienes Inmuebles, Infraestructura y Construcciones en Proceso	353,005	14,179,036
Aprovechamientos de Tipo Corriente	-	-	Bienes Muebles	1,105,868	69,371
Ingresos por Venta de Bienes y Servicios	4,865,948	7,690,641	Otras Aplicaciones de Inversión	-	-
Ingresos no Comprendidos en las Fracciones de la Ley de Ingresos Causados en Ejercicios Fiscales Anteriores	-	-	Flujos Netos de Efectivo por Act. de Inversión	19,877,190	2,615,895
Pendientes de Liquidación o Pago	-	-	Flujo de Efectivo de las Actividades de Financiamiento		
Participaciones y Aportaciones	-	-	Origen		
Transf., Asignaciones y Subsidios y Otras Ayudas	-	-	Endeudamiento Neto	-	18,360,679
Otros Orígenes de Operación	518,101	968,706	Interno	-	-
Aplicación			Externo	-	-
Servicios Personales	40,564,312	40,059,999	Otros Orígenes de Financiamiento	-	18,360,679
Materiales y Suministros	4,156,892	5,259,393	Aplicación	-	-
Servicios Generales	699,814	654,670	Servicios de la Deuda	-	-
Transf. Internas y Asignaciones al Sector Público	22,377,589	20,812,471	Interno	-	-
Transferencias al resto del Sector Público	-	-	Externo	-	-
Subsidios y Subvenciones	-	-	Otras Aplicaciones de Financiamiento	-	-
Ayudas Sociales	-	-	Flujos netos de Efectivo por Act. de Financiamiento	-	18,360,679
Pensiones y Jubilaciones	-	-	Incremento/Disminución Neta en el Efectivo y Equivalentes al Efectivo	(15,303,073)	(10,424,078)
Transf. a Fideicomisos, Mandatos y Contratos Análogos	-	-	Efectivo y Equivalente al Efectivo al Inicio del Ejercicio	21,483,415	31,907,493
Transferencias a la Seguridad Social	-	-	Efectivo y Equivalente al Efectivo al Final del Ejercicio	6,180,342	21,483,415
Donativos	-	-			
Transferencias al Exterior	-	-			
Participaciones	-	-			
Aportaciones	-	-			
Convenios	-	-			
Otras Aplicaciones de Operación	13,330,017	13,333,465			
Flujos Netos de Efectivo por Act. de Gestión	(35,180,263)	(31,400,652)			

NOTAS A LOS ESTADOS FINANCIEROS

AEROPUERTO DE CUERNAVACA, S.A. DE .C.V.

Cifras en pesos

ACTIVO

EFFECTIVO Y EQUIVALENTES DE EFFECTIVO ⁽¹⁾

Rubro que refleja la disponibilidad financiera de la empresa al cierre del periodo que se informa, se integra por las siguientes cuentas y los importes que se mencionan:

CONCEPTO	INSTITUCIÓN/ DEPOSITARIO	IMPORTE	COMENTARIO
Fondo Revolvente	Director General / Director de Administración y Finanzas	\$ 11,000	Fondo Fijo correspondiente a la Dirección General y a la Dirección de Admón. y Finanzas, destinado a cubrir gastos de operación y administración, menores e imprevistos.
Bancos	BBVA Bancomer, Banca MIFEL, HSBC	\$ 454,953	Saldo a la vista en bancos al cierre del periodo
Inversiones Temporales	Banca MIFEL, HSBC Y BBVA	\$ 5,710,556	Inversiones temporales del remanente de inversion
Otros Efectivos y Equivalentes	Administración Caja Única	\$ 3,833	Se refiere a los pagos de servicios recibidos el último día del mes mismos que se depositan al siguiente día hábil, por lo que quedan en caja.
TOTAL DISPONIBLE		\$ 6,180,342	Disponibilidad financiera al cierre del periodo.

CLIENTES ⁽²⁾

La cartera por rangos de antigüedad en días al 31 de diciembre de 2016, se integra de acuerdo al cuadro siguiente:

Cliente	Saldo Total
Otras cuentas por cobrar	3,139
Geoair, SA CV	46,595
Produsa	21,784
Pullman	64,541
Andrea Noria Acosta Ayala	56,522
Transportes Temixtlixco,SA CV	76,345
Escuela de Vuelo Aeronautic Vitar	22,739
Vwa Servicios Aereos SA CV	112,001
Ok Mayorista	58,108
Conseccionaria Vuela	223,969
Sepromosu	19,594
Fbo Cuernavaca, SA CV	167
Gobierno de Chiapas	5,797
Operadora Terrestre SAS	76,054
Aeroenlaces Nacionales	2,932
Noel Aguilar Vazquez	12,659
ICCS Cuernavaca, SA CV	7,855
Centro de Adiestramiento	36,540
Serviseg SA CV	5,800
Servicios Aereos Poblanos, SA CV	120
Yessica Veronica Ramirez Montiel	55,273
Protección y Alarmas Privadas, SA CV	7,308
Dir Profesional de Emp Afiliadas	728
Transportes Aereos Magno SA CV	1,200
IFS Giromex SA CV	7,924
Comedores Industriales Comind S RL CV	10,359
AeroCaap Mantenimiento SA CV	19,285
Aero Servicios Especializados	418
Sistemas de Inteligencia Geográfica	180
Link Conexión Aerea SA CV	104,397
IaepSA SA CV	174
Corporativo Vidavi SA CV	34,800
Mantenimiento y Equipo de Baja California	38,280
Qet Tech Aerospace SA CV	56,260
Total clientes	1,189,847

DEUDORES DIVERSOS ⁽³⁾

Al 31 de diciembre de 2016, el monto acumulado de la cuenta de deudores diversos al cierre del presente periodo presenta un saldo por la cantidad de \$3,980,595 el cual se integra de la siguiente manera:

APORTACIONES GOB DEL ESTADO (JULIO-DICIEMBRE)	\$	3,958,333
AEROPUERTOS Y SERVICIOS AUXILIARES (1% COMBUSTIBLE)		19,468
EMPLEADOS		2,794
	\$	<u>3,980,595</u>

De los saldos señalados se informa que en lo que respecta a las aportaciones del Socio "A" Gobierno del Estado de Morelos, estos corresponden a las aportaciones comprometidas en el presupuesto de ingresos del ejercicio 2012 y a la fecha se han depositado hasta el mes de julio del mismo ejercicio.

CONTRIBUCIONES POR RECUPERAR ⁽⁴⁾

Al 31 de diciembre de 2016, el monto acumulado de contribuciones a favor asciende a \$ 56,429,717 destacando de estos el Impuesto al Valor Agregado, mismos que se integran de acuerdo al cuadro siguiente:

CONTRIBUCIÓN	IMPORTE	OBSERVACION
IMPUESTO AL VALOR AGREGADO A FAVOR	\$ 54,741,567	Contribución a favor pendiente de solicitar su devolución, incluye el importe de la capitalización de bienes por parte de ASA por la cantidad de \$ 21'152,445.
RETENCION DE I.S.R. POR INVERSIONES	\$ 1,658,906	Se integra por retenciones a las inversiones correspondientes a los ejercicios 2008, 2012, 2013, 2014, 2015 y 2016
RETENCIONES I.D.E.	\$ 29,244	Impuesto de Depósitos en Efectivo pendiente de solicitar su devolución.
SUMA DE CONTRIBUCIONES POR RECUPERAR	\$ <u>56,429,717</u>	

CONSTRUCCIONES EN PROCESO ⁽⁵⁾

Corresponde a las inversiones en infraestructura en el marco del Proyecto de Modernización del Aeropuerto Internacional "Mariano Matamoros", en el que se incluyen proyectos y otros complementarios.

ACTIVO DIFERIDO ⁽⁶⁾

El saldo del presente rubro corresponde al Impuesto sobre la renta diferido a favor.

PASIVO ⁽⁷⁾

El Pasivo total de la sociedad acumulado al cierre del presente periodo asciende a la cantidad de \$11,361,482 según detalle de los rubros más representativos que se relaciona a continuación:

Pagos pendientes a contratistas	250,345
Costo Neto ASA	3,729,511
Gobierno del Estado de Morelos (Aportación para futuros Aumentos de Capital)	3,547,091

CAPITAL CONTABLE ⁽⁸⁾

El capital contable de la empresa acumulado al cierre del mes de Julio del presente ejercicio se integra de la manera siguiente:

CAPITAL SOCIAL FIJO	\$	50,000	
CAPITAL SOCIAL VARIABLE		<u>1,196,632,461</u>	
SUMA DE APORTACIONES DE CAPITAL		1,196,682,461	1,196,682,461
(-) menos			
PERDIDAS ACUMULADAS AL CIERRE 2015		(153,817,204)	
RESULTADO DEL EJERCICIO		<u>(35,180,263)</u>	<u>(188,997,467)</u>
CAPITAL CONTABLE (PATRIMONIO)			\$ 1,007,684,994

ESTADO DE RESULTADOS

INGRESOS DE OPERACIÓN ⁽⁹⁾

Los ingresos netos acumulados obtenidos por la empresa al cierre del presente periodo ascienden a la cantidad de \$5,384,049 los cuales se clasifican de la manera siguiente:

INGRESOS DE OPERACIÓN	\$	6,337,563	
PRODUCTOS FINANCIEROS		518,101	
OTROS INGRESOS		1,031,098	\$ 7,886,762
(-)			
BONIFICACION POR INCENTIVOS			2,502,713
TOTAL DE INGRESOS ACUMULADOS			<u>\$ 5,384,049</u>

Integración del Rubro "INGRESOS VARIOS"

Gastos Administrativos	\$	6,884
Interes Moratorio		36,806
Filmaciones		339,629
Bases para Licitaciones		-
Otros Ingresos Varios		35,955
Otros Ingresos Recuperables		559,474
Montaje filmación y fotografía		52,350
	\$	<u>1,031,098</u>

GASTOS DE OPERACIÓN ⁽¹⁰⁾

En el capítulo de gastos de operación se han erogado al 31 de diciembre del presente ejercicio la cantidad de \$40,564,312 los diferentes rubros de acuerdo al presupuesto autorizado para el citado ejercicio.

SERVICIOS PERSONALES	\$	4,156,892
MATERIALES Y SUMINISTROS		699,814
SERVICIOS GENERALES		22,377,589
Costo Neto ASA	\$	9,814,979
Energía Eléctrica		1,213,248
Servicios de Consultoría		1,538,896
OTROS GASTOS QUE NO CORRESPONDEN A OPERACIÓN		
Depreciación Acumulada	\$	13,303,927

Del Capítulo 3000 que se refiere a Servicios Generales se relacionan los que por su monto representan el mayor porcentaje del total de dicho gasto, lo que no refleja el total del gasto del capítulo mencionado.



**AEROPUERTO
INTERNACIONAL DE
CUERNAVACA**

Información Presupuestaria

CUENTA PÚBLICA ANUAL
AEROPUERTO DE CUERNAVACA, S.A. DE C.V.
ENERO-DICIEMBRE

2016



Concepto	Estimado / Aprobado	Devengado	Recaudado / Pagado
A. Ingresos Totales (A = A1 + A2 + A3)	11,832,137	5,384,050	5,384,050
A1. Ingresos de Libre Disposición	11,832,137	5,384,050	5,384,050
A2. Transferencias Federales Etiquetadas	-	-	-
A3. Financiamiento Neto	-	-	-
B. Egresos Presupuestarios (B = B1 + B2)	44,886,833	28,778,594	28,778,594
B1. Gasto No Etiquetado (sin incluir Amortización de la Deuda Pública)	44,886,833	28,778,594	28,778,594
B2. Gasto Etiquetado (sin incluir Amortización de la Deuda Pública)	-	-	-
C. Remanentes del Ejercicio Anterior (C = C1 + C2)	24,827,424	24,827,424	24,827,424
C1. Remanentes de Ingresos de Libre Disposición aplicados en el periodo	24,827,424	24,827,424	24,827,424
C2. Remanentes de Transferencias Federales Etiquetadas aplicados en el periodo	-	-	-
I. Balance Presupuestario (I = A - B + C)	(8,227,272)	1,432,880	1,432,880
II. Balance Presupuestario sin Financiamiento Neto (II = I - A3)	(8,227,272)	1,432,880	1,432,880
III. Balance Presupuestario sin Financiamiento Neto y sin Remanentes del Ejercicio Anterior (III = II - C)	(33,054,696)	(23,394,544)	(23,394,544)

Concepto	Aprobado	Devengado	Pagado
E. Intereses, Comisiones y Gastos de la Deuda (E = E1 + E2)	-	-	-
E1. Intereses, Comisiones y Gastos de la Deuda con Gasto No Etiquetado	-	-	-
E2. Intereses, Comisiones y Gastos de la Deuda con Gasto Etiquetado	-	-	-
IV. Balance Primario (IV = III + E)	(33,054,696)	(23,394,544)	(23,394,544)

Concepto	Estimado / Aprobado	Devengado	Recaudado / Pagado
F. Financiamiento (F = F1 + F2)	-	-	-
F1. Financiamiento con Fuente de Pago de Ingresos de Libre Disposición	-	-	-
F2. Financiamiento con Fuente de Pago de Transferencias Federales Etiquetadas	-	-	-
G. Amortización de la Deuda (G = G1 + G2)	-	-	-
G1. Amortización de la Deuda Pública con Gasto No Etiquetado	-	-	-
G2. Amortización de la Deuda Pública con Gasto Etiquetado	-	-	-
A3. Financiamiento Neto (A3 = F - G)	-	-	-

Concepto	Estimado / Aprobado	Devengado	Recaudado / Pagado
A1. Ingresos de Libre Disposición	11,832,137	5,384,050	5,384,050
A3.1 Financiamiento Neto con Fuente de Pago de Ingresos de Libre Disposición (A3.1 = F1 - G1)	-	-	-
F1. Financiamiento con Fuente de Pago de Ingresos de Libre Disposición	-	-	-
G1. Amortización de la Deuda Pública con Gasto No Etiquetado	-	-	-
B1. Gasto No Etiquetado (sin incluir Amortización de la Deuda Pública)	44,886,833	28,778,594	28,778,594
C1. Remanentes de Ingresos de Libre Disposición aplicados en el periodo	24,827,424	24,827,424	24,827,424
V. Balance Presupuestario de Recursos Disponibles (V = A1 + A3.1 - B1 + C1)	(8,227,272)	1,432,880	1,432,880
VI. Balance Presupuestario de Recursos Disponibles sin Financiamiento Neto (VI = V - A3.1)	(8,227,272)	1,432,880	1,432,880

Concepto	Estimado / Aprobado	Devengado	Recaudado / Pagado
A2. Transferencias Federales Etiquetadas	-	-	-
A3.2 Financiamiento Neto con Fuente de Pago de Transferencias Federales Etiquetadas (A3.2 = F2 - G2)	-	-	-
F2. Financiamiento con Fuente de Pago de Transferencias Federales Etiquetadas	-	-	-
G2. Amortización de la Deuda Pública con Gasto No Etiquetado	-	-	-
B2. Gasto Etiquetado (sin incluir Amortización de la Deuda Pública)	-	-	-
C2. Remanentes de Transferencias Federales Etiquetadas aplicados en el periodo	-	-	-
VII. Balance Presupuestario de Recursos Etiquetados (VII = A2 + A3.2 - B2 + C2)	-	-	-
VIII. Balance Presupuestario de Recursos Etiquetados sin Financiamiento Neto (VIII = VII - A3.2)	-	-	-



Concepto	Ingreso					Diferencia
	Estimado	Ampliaciones/ (Reducciones)	Modificado	Devengado	Recaudado	
Ingresos de Libre Disposición						
<i>Impuestos</i>	-	-	-	-	-	-
<i>Cuotas y Aportaciones de Seguridad Social</i>	-	-	-	-	-	-
<i>Contribuciones de Mejoras</i>	-	-	-	-	-	-
<i>Derechos</i>	-	-	-	-	-	-
<i>Productos</i>	-	-	-	-	-	-
<i>Aprovechamientos</i>	7,800,570	-	7,800,570	-	-	(7,800,570)
<i>Ingresos por Ventas de Bienes y Servicios</i>	4,031,567	1,352,493	5,384,060	5,384,050	5,384,050	1,352,483
<i>Participaciones</i>	-	-	-	-	-	-
Fondo General de Participaciones	-	-	-	-	-	-
Fondo de Fomento Municipal	-	-	-	-	-	-
Fondo de Fiscalización y Recaudación	-	-	-	-	-	-
Fondo de Compensación	-	-	-	-	-	-
Fondo de Extracción de Hidrocarburos	-	-	-	-	-	-
Impuesto Especial Sobre Producción y Servicios	-	-	-	-	-	-
0.136% de la Recaudación Federal Participable	-	-	-	-	-	-
3.17% Sobre Extracción de Petróleo	-	-	-	-	-	-
Gasolinas y Diésel	-	-	-	-	-	-
Fondo del Impuesto Sobre la Renta	-	-	-	-	-	-
Fondo de Estabilización de los Ingresos de las Ent. Fed.	-	-	-	-	-	-
<i>Incentivos Derivados de la Colaboración Fiscal</i>	-	-	-	-	-	-
Tenencia o Uso de Vehículos	-	-	-	-	-	-
Fondo de Compensación ISAN	-	-	-	-	-	-
Impuesto Sobre Automóviles Nuevos	-	-	-	-	-	-
Fondo de Compensación de Repecos-Intermedios	-	-	-	-	-	-
Otros Incentivos Económicos	-	-	-	-	-	-
<i>Transferencias</i>	-	-	-	-	-	-
<i>Convenios</i>	-	-	-	-	-	-
Otros Convenios y Subsidios	-	-	-	-	-	-
<i>Otros Ingresos de Libre Disposición</i>	-	-	-	-	-	-
Participaciones en Ingresos Locales	-	-	-	-	-	-
Otros Ingresos de Libre Disposición	-	-	-	-	-	-
Total de Ingresos de Libre Disposición	11,832,137	1,352,493	13,184,630	5,384,050	5,384,050	(6,448,087)
Ingresos Excedentes de Ingresos de Libre Disposición						
Transferencias Federales Etiquetadas						
<i>Aportaciones</i>	-	-	-	-	-	-
Fondo de Aport. para la Nómina Educativa y Gto. Op.	-	-	-	-	-	-
Fondo de Aportaciones para los Servicios de Salud	-	-	-	-	-	-
Fondo de Aportaciones para la Infraestructura Social	-	-	-	-	-	-
Fondo de Aport. para el Fortalecimiento de los Municipios y de las Demarcaciones Territoriales del D.F.	-	-	-	-	-	-
Fondo de Aportaciones Múltiples	-	-	-	-	-	-
Fondo de Aport. para la Educación Tec. y de Adultos	-	-	-	-	-	-
Fondo de Aportaciones para la Seguridad Pública de los Estados y el Distrito Federal	-	-	-	-	-	-
Fondo de Aportaciones para el Fortalecimiento de las Entidades Federativas	-	-	-	-	-	-
<i>Convenios</i>	-	-	-	-	-	-
Convenios de Protección Social en Salud	-	-	-	-	-	-
Convenios de Descentralización	-	-	-	-	-	-
Convenios de Reasignación	-	-	-	-	-	-
Otros Convenios y Subsidios	-	-	-	-	-	-
<i>Fondos Distintos de Aportaciones</i>	-	-	-	-	-	-
Fondo para Entidades Federativas y Municipios Productores de Hidrocarburos	-	-	-	-	-	-
Fondo Minero	-	-	-	-	-	-
<i>Transferencias, Subsidios y Subvenciones, y Pensiones y Jubilaciones</i>	-	-	-	-	-	-
<i>Otras Transferencias Federales Etiquetadas</i>	-	-	-	-	-	-
Total de Transferencias Federales Etiquetadas	-	-	-	-	-	-
Ingresos Derivados de Financiamientos	-	-	-	-	-	-
<i>Ingresos Derivados de Financiamientos</i>	-	-	-	-	-	-
Total de Ingresos	11,832,137	1,352,493	13,184,630	5,384,050	5,384,050	(6,448,087)
Datos Informativos						
1. Ingresos Derivados de Financiamientos con Fuente de Pago de Ingresos de Libre Disposición	-	-	-	-	-	-
2. Ingresos Derivados de Financiamientos con Fuente de Pago de Transferencias Federales Etiquetadas	-	-	-	-	-	-
3. Ingresos Derivados de Financiamientos	-	-	-	-	-	-



Cuenta Pública Anual 2016
Aeropuerto de Cuernavaca S.A. de C.V.
Estado Analítico del Ejercicio del Presupuesto de Egresos Detallado - LDF
Clasificación por Objeto del Gasto (Capítulo y Concepto)
Del 1 de enero al 31 de diciembre de 2016
(PESOS)



Concepto	Egresos					Subejercicio
	Aprobado	Ampliaciones / (Reducciones)	Modificado	Devengado	Pagado	
Gasto No Etiquetado	44,886,833	-	44,886,833	28,778,594	28,778,594	16,108,239
<i>Servicios Personales</i>	4,541,607	-	4,541,607	4,156,892	4,156,892	384,715
Remuneraciones al Personal de Carácter Permanente	3,057,899	-	3,057,899	2,790,625	2,790,625	267,274
Remuneraciones al Personal de Carácter Transitorio	28,800	-	28,800	24,000	24,000	4,800
Remuneraciones Adicionales y Especiales	823,151	-	823,151	746,025	746,025	77,126
Seguridad Social	554,136	-	554,136	524,994	524,994	29,142
Otras Prestaciones Sociales y Económicas	-	-	-	-	-	-
Previsiones	77,621	-	77,621	71,248	71,248	6,373
Pago de Estímulos a Servidores Públicos	-	-	-	-	-	-
<i>Materiales y Suministros</i>	939,219	60,000	999,219	791,759	791,759	207,460
Materiales de Admón., Emisión de Doctos. y Art. Oficiales	124,000	40,000	164,000	189,141	189,141	(25,141)
Alimentos y Utensilios	86,400	60,000	146,400	91,945	91,945	54,455
Materias Primas y Materiales de Prod. y Comercialización	-	-	-	-	-	-
Materiales y Artículos de Construcción y de Reparación	137,000	(20,000)	117,000	57,510	57,510	59,490
Productos Químicos, Farmacéuticos y de Laboratorio	30,000	5,000	35,000	18,543	18,543	16,457
Combustibles, Lubricantes y Aditivos	373,319	-	373,319	313,492	313,492	59,827
Vestuario, Blancos, Prendas de Protección y Art. Deportivos	10,000	-	10,000	14,440	14,440	(4,440)
Materiales y Suministros Para Seguridad	-	-	-	-	-	-
Herramientas, Refacciones y Accesorios Menores	178,500	(25,000)	153,500	106,688	106,688	46,812
<i>Servicios Generales</i>	23,531,007	(60,000)	23,471,007	22,311,734	22,311,734	1,159,273
Servicios Básicos	1,987,662	1,500	1,989,162	1,910,866	1,910,866	78,296
Servicios de Arrendamiento	-	-	-	-	-	-
Servicios Profesionales, Científicos, Técnicos y Otros Serv.	16,252,255	(470,000)	15,782,255	15,515,494	15,515,494	266,761
Servicios Financieros, Bancarios y Comerciales	1,450,400	353,400	1,803,800	2,107,851	2,107,851	(304,051)
Servicios de Instalación, Reparación, Mantto. y Conservación	3,303,690	(102,900)	3,200,790	2,271,590	2,271,590	929,200
Servicios de Comunicación Social y Publicidad	-	-	-	-	-	-
Servicios de Traslado y Viáticos	58,000	-	58,000	69,163	69,163	(11,163)
Servicios Oficiales	-	78,000	78,000	26,090	26,090	51,910
Otros Servicios Generales	479,000	80,000	559,000	410,680	410,680	148,320
<i>Transferencias, Asignaciones, Subsidios y Otras Ayudas</i>	-	-	-	-	-	-
Transferencias Internas y Asignaciones al Sector Público	-	-	-	-	-	-
Transferencias al Resto del Sector Público	-	-	-	-	-	-
Subsidios y Subvenciones	-	-	-	-	-	-
Ayudas Sociales	-	-	-	-	-	-
Pensiones y Jubilaciones	-	-	-	-	-	-
Transferencias a Fideicomisos, Mandatos y Otros Análogos	-	-	-	-	-	-
Transferencias a la Seguridad Social	-	-	-	-	-	-
Donativos	-	-	-	-	-	-
Transferencias al Exterior	-	-	-	-	-	-
<i>Bienes Muebles, Inmuebles e Intangibles</i>	1,575,000	-	1,575,000	1,165,204	1,165,204	409,796
Mobiliario y Equipo de Administración	135,000	-	135,000	121,920	121,920	13,080
Mobiliario y Equipo Educativo y Recreativo	-	-	-	-	-	-
Equipo e Instrumental Médico y de Laboratorio	-	-	-	-	-	-
Vehículos y Equipo de Transporte	250,000	(2,937)	247,063	211,511	211,511	35,552
Equipo de Defensa y Seguridad	1,070,000	-	1,070,000	749,500	749,500	320,500
Maquinaria, Otros Equipos y Herramientas	20,000	2,937	22,937	22,937	22,937	-
Activos Biológicos	-	-	-	-	-	-
Bienes Inmuebles	-	-	-	-	-	-
Activos Intangibles	100,000	-	100,000	59,336	59,336	40,664
<i>Inversión Pública</i>	14,300,000	-	14,300,000	353,005	353,005	13,946,995
Obra Pública en Bienes de Dominio Público	-	-	-	-	-	-
Obra Pública en Bienes Propios	14,300,000	-	14,300,000	353,005	353,005	13,946,995
Proyectos Productivos y Acciones de Fomento	-	-	-	-	-	-
<i>Inversiones Financieras y Otras Provisiones</i>	-	-	-	-	-	-
Inversiones Para el Fomento de Actividades Productivas	-	-	-	-	-	-
Acciones y Participaciones de Capital	-	-	-	-	-	-
Compra de Títulos y Valores	-	-	-	-	-	-
Concesión de Préstamos	-	-	-	-	-	-
Inversiones en Fideicomisos, Mandatos y Otros Análogos	-	-	-	-	-	-
Fideicomiso de Desastres Naturales (Informativo)	-	-	-	-	-	-
Otras Inversiones Financieras	-	-	-	-	-	-
Provisiones para Contingencias y Otras Erogaciones Esp.	-	-	-	-	-	-
<i>Participaciones y Aportaciones</i>	-	-	-	-	-	-
Participaciones	-	-	-	-	-	-
Aportaciones	-	-	-	-	-	-
Convenios	-	-	-	-	-	-
<i>Deuda Pública</i>	-	-	-	-	-	-
Amortización de la Deuda Pública	-	-	-	-	-	-
Intereses de la Deuda Pública	-	-	-	-	-	-
Comisiones de la Deuda Pública	-	-	-	-	-	-
Gastos de la Deuda Pública	-	-	-	-	-	-
Costo por Coberturas	-	-	-	-	-	-
Apoyos Financieros	-	-	-	-	-	-
Adeudos de Ejercicios Fiscales Anteriores (Adefas)	-	-	-	-	-	-



Cuenta Pública Anual 2016
Aeropuerto de Cuernavaca S.A. de C.V.
Estado Analítico del Ejercicio del Presupuesto de Egresos Detallado - LDF
Clasificación por Objeto del Gasto (Capítulo y Concepto)
Del 1 de enero al 31 de diciembre de 2016
(PESOS)



Concepto	Egresos					Subejercicio
	Aprobado	Ampliaciones / (Reducciones)	Modificado	Devengado	Pagado	
Gasto Etiquetado	-	-	-	-	-	-
<i>Servicios Personales</i>	-	-	-	-	-	-
Remuneraciones al Personal de Carácter Permanente	-	-	-	-	-	-
Remuneraciones al Personal de Carácter Transitorio	-	-	-	-	-	-
Remuneraciones Adicionales y Especiales	-	-	-	-	-	-
Seguridad Social	-	-	-	-	-	-
Otras Prestaciones Sociales y Económicas	-	-	-	-	-	-
Previsiones	-	-	-	-	-	-
Pago de Estímulos a Servidores Públicos	-	-	-	-	-	-
<i>Materiales y Suministros</i>	-	-	-	-	-	-
Materiales de Admón., Emisión de Doctos. y Art. Oficiales	-	-	-	-	-	-
Alimentos y Utensilios	-	-	-	-	-	-
Materias Primas y Materiales de Prod. y Comercialización	-	-	-	-	-	-
Materiales y Artículos de Construcción y de Reparación	-	-	-	-	-	-
Productos Químicos, Farmacéuticos y de Laboratorio	-	-	-	-	-	-
Combustibles, Lubricantes y Aditivos	-	-	-	-	-	-
Vestuario, Blancos, Prendas de Protección y Art. Deportivos	-	-	-	-	-	-
Materiales y Suministros Para Seguridad	-	-	-	-	-	-
Herramientas, Refacciones y Accesorios Menores	-	-	-	-	-	-
<i>Servicios Generales</i>	-	-	-	-	-	-
Servicios Básicos	-	-	-	-	-	-
Servicios de Arrendamiento	-	-	-	-	-	-
Servicios Profesionales, Científicos, Técnicos y Otros Serv.	-	-	-	-	-	-
Servicios Financieros, Bancarios y Comerciales	-	-	-	-	-	-
Servicios de Instalación, Reparación, Mantto. y Conservación	-	-	-	-	-	-
Servicios de Comunicación Social y Publicidad	-	-	-	-	-	-
Servicios de Traslado y Viáticos	-	-	-	-	-	-
Servicios Oficiales	-	-	-	-	-	-
Otros Servicios Generales	-	-	-	-	-	-
<i>Transferencias, Asignaciones, Subsidios y Otras Ayudas</i>	-	-	-	-	-	-
Transferencias Internas y Asignaciones al Sector Público	-	-	-	-	-	-
Transferencias al Resto del Sector Público	-	-	-	-	-	-
Subsidios y Subvenciones	-	-	-	-	-	-
Ayudas Sociales	-	-	-	-	-	-
Pensiones y Jubilaciones	-	-	-	-	-	-
Transferencias a Fideicomisos, Mandatos y Otros Análogos	-	-	-	-	-	-
Transferencias a la Seguridad Social	-	-	-	-	-	-
Donativos	-	-	-	-	-	-
Transferencias al Exterior	-	-	-	-	-	-
<i>Bienes Muebles, Inmuebles e Intangibles</i>	-	-	-	-	-	-
Mobiliario y Equipo de Administración	-	-	-	-	-	-
Mobiliario y Equipo Educativo y Recreativo	-	-	-	-	-	-
Equipo e Instrumental Médico y de Laboratorio	-	-	-	-	-	-
Vehículos y Equipo de Transporte	-	-	-	-	-	-
Equipo de Defensa y Seguridad	-	-	-	-	-	-
Maquinaria, Otros Equipos y Herramientas	-	-	-	-	-	-
Activos Biológicos	-	-	-	-	-	-
Bienes Inmuebles	-	-	-	-	-	-
Activos Intangibles	-	-	-	-	-	-
<i>Inversión Pública</i>	-	-	-	-	-	-
Obra Pública en Bienes de Dominio Público	-	-	-	-	-	-
Obra Pública en Bienes Propios	-	-	-	-	-	-
Proyectos Productivos y Acciones de Fomento	-	-	-	-	-	-
<i>Inversiones Financieras y Otras Provisiones</i>	-	-	-	-	-	-
Inversiones Para el Fomento de Actividades Productivas	-	-	-	-	-	-
Acciones y Participaciones de Capital	-	-	-	-	-	-
Compra de Títulos y Valores	-	-	-	-	-	-
Concesión de Préstamos	-	-	-	-	-	-
Inversiones en Fideicomisos, Mandatos y Otros Análogos	-	-	-	-	-	-
Fideicomiso de Desastres Naturales (Informativo)	-	-	-	-	-	-
Otras Inversiones Financieras	-	-	-	-	-	-
Provisiones para Contingencias y Otras Erogaciones Especiales	-	-	-	-	-	-
<i>Participaciones y Aportaciones</i>	-	-	-	-	-	-
Participaciones	-	-	-	-	-	-
Aportaciones	-	-	-	-	-	-
Convenios	-	-	-	-	-	-
<i>Deuda Pública</i>	-	-	-	-	-	-
Amortización de la Deuda Pública	-	-	-	-	-	-
Intereses de la Deuda Pública	-	-	-	-	-	-
Comisiones de la Deuda Pública	-	-	-	-	-	-
Gastos de la Deuda Pública	-	-	-	-	-	-
Costo por Coberturas	-	-	-	-	-	-
Apoyos Financieros	-	-	-	-	-	-
Adeudos de Ejercicios Fiscales Anteriores (Adefas)	-	-	-	-	-	-
Total de Egresos	44,886,833	-	44,886,833	28,778,594	28,778,594	16,108,239



Cuenta Pública Anual 2016
Aeropuerto de Cuernavaca S.A. de C.V.
Estado Analítico del Ejercicio del Presupuesto de Egresos Detallado - LDF
Clasificación Administrativa
Del 1 de enero al 31 de diciembre de 2016
(PESOS)



Concepto	Egresos					Subejercicio
	Aprobado	Ampliaciones/ (Reducciones)	Modificado	Devengado	Pagado	
Gasto No Etiquetado	44,886,833	-	44,886,833	28,778,594	28,778,594	16,108,239
Secretaría Ejecutiva de la Gubernatura	-	-	-	-	-	-
Secretaría de Gobierno	-	-	-	-	-	-
Secretaría de Hacienda	-	-	-	-	-	-
Secretaría de Economía	-	-	-	-	-	-
Secretaría de Desarrollo Agropecuario	-	-	-	-	-	-
Secretaría de Obras Públicas	-	-	-	-	-	-
Secretaría de Educación	-	-	-	-	-	-
Secretaría de Salud	-	-	-	-	-	-
Fiscalía General del Estado	-	-	-	-	-	-
Secretaría de Administración	-	-	-	-	-	-
Secretaría de la Contraloría	-	-	-	-	-	-
Comisión Estatal de Seguridad Pública	-	-	-	-	-	-
Consejería Jurídica	-	-	-	-	-	-
Secretaría de Turismo	-	-	-	-	-	-
Secretaría de Desarrollo Social	-	-	-	-	-	-
Secretaría del Trabajo	-	-	-	-	-	-
Secretaría de Cultura	-	-	-	-	-	-
Secretaría de Desarrollo Sustentable	-	-	-	-	-	-
Secretaría de Innovación, Ciencia y Tec.	-	-	-	-	-	-
Secretaría de Movilidad y Transporte	-	-	-	-	-	-
Secretaría de Información y Comunicación	-	-	-	-	-	-
Gastos Institucionales	-	-	-	-	-	-
Poder Legislativo	-	-	-	-	-	-
Poder Judicial	-	-	-	-	-	-
Organismos Autónomos	-	-	-	-	-	-
Entidades Paraestatales y Fideicomisos No Empresariales y No Financieros	44,886,833	-	44,886,833	28,778,594	28,778,594	16,108,239
Fideicomisos Empresariales No Financieros con Participación Estatal Mayoritaria	-	-	-	-	-	-
Poder Ejecutivo de los Municipios	-	-	-	-	-	-
Gasto Etiquetado	-	-	-	-	-	-
Secretaría Ejecutiva de la Gubernatura	-	-	-	-	-	-
Secretaría de Gobierno	-	-	-	-	-	-
Secretaría de Hacienda	-	-	-	-	-	-
Secretaría de Economía	-	-	-	-	-	-
Secretaría de Desarrollo Agropecuario	-	-	-	-	-	-
Secretaría de Obras Públicas	-	-	-	-	-	-
Secretaría de Educación	-	-	-	-	-	-
Secretaría de Salud	-	-	-	-	-	-
Fiscalía General del Estado	-	-	-	-	-	-
Secretaría de Administración	-	-	-	-	-	-
Secretaría de la Contraloría	-	-	-	-	-	-
Comisión Estatal de Seguridad Pública	-	-	-	-	-	-
Consejería Jurídica	-	-	-	-	-	-
Secretaría de Turismo	-	-	-	-	-	-
Secretaría de Desarrollo Social	-	-	-	-	-	-
Secretaría del Trabajo	-	-	-	-	-	-
Secretaría de Cultura	-	-	-	-	-	-
Secretaría de Desarrollo Sustentable	-	-	-	-	-	-
Secretaría de Innovación, Ciencia y Tec.	-	-	-	-	-	-
Secretaría de Movilidad y Transporte	-	-	-	-	-	-
Secretaría de Información y Comunicación	-	-	-	-	-	-
Gastos Institucionales	-	-	-	-	-	-
Poder Legislativo	-	-	-	-	-	-
Poder Judicial	-	-	-	-	-	-
Organismos Autónomos	-	-	-	-	-	-
Entidades Paraestatales y Fideicomisos No Empresariales y No Financieros	-	-	-	-	-	-
Fideicomisos Empresariales No Financieros con Participación Estatal Mayoritaria	-	-	-	-	-	-
Poder Ejecutivo de los Municipios	-	-	-	-	-	-
Total del Gasto	44,886,833	-	44,886,833	28,778,594	28,778,594	16,108,239



Cuenta Pública Anual 2016
Aeropuerto de Cuernavaca S.A. de C.V.
Estado Analítico del Ejercicio del Presupuesto de Egresos Detallado - LDF
Clasificación Funcional (Finalidad y Función)
Del 1 de enero al 31 de diciembre de 2016
(PESOS)



Concepto	Egresos					Subejercicio
	Aprobado	Ampliaciones/ (Reducciones)	Modificado	Devengado	Pagado	
Gasto No Etiquetado	44,886,833	-	44,886,833	28,778,594	28,778,594	16,108,239
<i>Gobierno</i>	-	-	-	-	-	-
Legislación	-	-	-	-	-	-
Justicia	-	-	-	-	-	-
Coordinación de la Política de Gobierno	-	-	-	-	-	-
Relaciones Exteriores	-	-	-	-	-	-
Asuntos Financieros y Hacendarios	-	-	-	-	-	-
Seguridad Nacional	-	-	-	-	-	-
Asuntos de Orden Púb. y de Seguridad Interior	-	-	-	-	-	-
Otros Servicios Generales	-	-	-	-	-	-
<i>Desarrollo Social</i>	-	-	-	-	-	-
Protección Ambiental	-	-	-	-	-	-
Vivienda y Servicios a la Comunidad	-	-	-	-	-	-
Salud	-	-	-	-	-	-
Recreación, Cultura y Otras Manifestaciones Soc.	-	-	-	-	-	-
Educación	-	-	-	-	-	-
Protección Social	-	-	-	-	-	-
Otros Asuntos Sociales	-	-	-	-	-	-
<i>Desarrollo Económico</i>	44,886,833	-	44,886,833	28,778,594	28,778,594	16,108,239
Asuntos Económicos, Comerciales y Lab. en Gral.	-	-	-	-	-	-
Agropecuaria, Silvicultura, Pesca y Caza	-	-	-	-	-	-
Combustibles y Energía	-	-	-	-	-	-
Minería, Manufacturas y Construcción	-	-	-	-	-	-
Transporte	44,886,833	-	44,886,833	28,778,594	28,778,594	16,108,239
Comunicaciones	-	-	-	-	-	-
Turismo	-	-	-	-	-	-
Ciencia, Tecnología e Innovación	-	-	-	-	-	-
Otras Industrias y Otros Asuntos Económicos	-	-	-	-	-	-
<i>Otras no Clasificadas en Funciones Anteriores</i>	-	-	-	-	-	-
Trans. de la Deuda Púb. / Costo Fin. de la Deuda	-	-	-	-	-	-
Transferencias, Participaciones y Aportaciones entre Diferentes Niveles y Ordenes de Gobierno	-	-	-	-	-	-
Saneamiento del Sistema Financiero	-	-	-	-	-	-
Adeudos de Ejercicios Fiscales Anteriores	-	-	-	-	-	-
Gasto Etiquetado	-	-	-	-	-	-
<i>Gobierno</i>	-	-	-	-	-	-
Legislación	-	-	-	-	-	-
Justicia	-	-	-	-	-	-
Coordinación de la Política de Gobierno	-	-	-	-	-	-
Relaciones Exteriores	-	-	-	-	-	-
Asuntos Financieros y Hacendarios	-	-	-	-	-	-
Seguridad Nacional	-	-	-	-	-	-
Asuntos de Orden Púb. y de Seguridad Interior	-	-	-	-	-	-
Otros Servicios Generales	-	-	-	-	-	-
<i>Desarrollo Social</i>	-	-	-	-	-	-
Protección Ambiental	-	-	-	-	-	-
Vivienda y Servicios a la Comunidad	-	-	-	-	-	-
Salud	-	-	-	-	-	-
Recreación, Cultura y Otras Manifestaciones Soc.	-	-	-	-	-	-
Educación	-	-	-	-	-	-
Protección Social	-	-	-	-	-	-
Otros Asuntos Sociales	-	-	-	-	-	-
<i>Desarrollo Económico</i>	-	-	-	-	-	-
Asuntos Económicos, Comerciales y Lab. en Gral.	-	-	-	-	-	-
Agropecuaria, Silvicultura, Pesca y Caza	-	-	-	-	-	-
Combustibles y Energía	-	-	-	-	-	-
Minería, Manufacturas y Construcción	-	-	-	-	-	-
Transporte	-	-	-	-	-	-
Comunicaciones	-	-	-	-	-	-
Turismo	-	-	-	-	-	-
Ciencia, Tecnología e Innovación	-	-	-	-	-	-
Otras Industrias y Otros Asuntos Económicos	-	-	-	-	-	-
<i>Otras no Clasificadas en Funciones Anteriores</i>	-	-	-	-	-	-
Trans. de la Deuda Púb. / Costo Fin. de la Deuda	-	-	-	-	-	-
Transferencias, Participaciones y Aportaciones entre Diferentes Niveles y Ordenes de Gobierno	-	-	-	-	-	-
Saneamiento del Sistema Financiero	-	-	-	-	-	-
Adeudos de Ejercicios Fiscales Anteriores	-	-	-	-	-	-
Total del Egresos	44,886,833	-	44,886,833	28,778,594	28,778,594	16,108,239



Cuenta Pública Anual 2016
Aeropuerto de Cuernavaca S.A. de C.V.
Estado Analítico del Ejercicio del Presupuesto de Egresos Detallado - LDF
Clasificación de Servicios Personales por Categoría
Del 1 de enero al 31 de diciembre de 2016
(PESOS)

Concepto	Egresos					Subejercicio
	Aprobado	Ampliaciones/ (Reducciones)	Modificado	Devengado	Pagado	
Gasto No Etiquetado	4,541,607	-	4,541,607	4,156,892	4,156,892	384,715
Personal Administrativo y de Servicio Público	4,541,607	-	4,541,607	4,156,892	4,156,892	384,715
Magisterio	-	-	-	-	-	-
Servicios de Salud	-	-	-	-	-	-
Personal Administrativo	-	-	-	-	-	-
Personal Médico, Paramédico y afin	-	-	-	-	-	-
Seguridad Pública	-	-	-	-	-	-
Gastos Asociados a la Implementación de Nuevas Leyes Fed. o Reformas a las Mismas	-	-	-	-	-	-
Nombre del Programa o Ley 1	-	-	-	-	-	-
Nombre del Programa o Ley 2	-	-	-	-	-	-
Sentencias Laborales Definitivas	-	-	-	-	-	-
Gasto Etiquetado	-	-	-	-	-	-
Personal Administrativo y de Servicio Público	-	-	-	-	-	-
Magisterio	-	-	-	-	-	-
Servicios de Salud	-	-	-	-	-	-
Personal Administrativo	-	-	-	-	-	-
Personal Médico, Paramédico y afin	-	-	-	-	-	-
Seguridad Pública	-	-	-	-	-	-
Gastos Asociados a la Implementación de Nuevas Leyes Fed. o Reformas a las Mismas	-	-	-	-	-	-
Nombre del Programa o Ley 1	-	-	-	-	-	-
Nombre del Programa o Ley 2	-	-	-	-	-	-
Sentencias Laborales Definitivas	-	-	-	-	-	-
Total del Gasto en Servicios Personales	4,541,607	-	4,541,607	4,156,892	4,156,892	384,715



Cuenta Pública Anual 2016
 Aeropuerto de Cuernavaca S. A. de C. V.
 Estado Analítico del Ejercicio del Presupuesto de Egresos
 Clasificación Económica (por Tipo de Gasto)
 Del 1 de enero al 31 de diciembre de 2016
 (PESOS)



Concepto	Egresos						Subejercicio
	Aprobado	Ampliaciones/ (Reducciones)	Modificado	Devengado	Pagado		
	1	2	3 = (1 + 2)	4	5	6 = (3 - 4)	
Gasto Corriente	30,586,833	-	30,586,833	28,425,589	28,425,589		2,161,244
Gasto de Capital	14,300,000	-	14,300,000	353,005	353,005		13,946,995
Amortización de la Deuda y Disminución de Pasivos	-	-	-	-	-		-
Pensiones y Jubilaciones	-	-	-	-	-		-
Participaciones	-	-	-	-	-		-
Total del Gasto	44,886,833	-	44,886,833	28,778,594	28,778,594		16,108,239



Cuenta Pública Anual 2016
 Aeropuerto de Cuernavaca S.A. de C.V.
 Intereses de la Deuda
 Del 1 de enero al 31 de diciembre de 2016
 (PESOS)



Identificación de Crédito o Instrumento	Devengado	Pagado
Créditos Bancarios		
	-	-
	-	-
	-	-
	-	-
	-	-
	-	-
	-	-
	-	-
	-	-
	-	-
	-	-
	-	-
	-	-
	-	-
	-	-
Total de Intereses de Créditos Bancarios	-	-
Otros Instrumentos de Deuda		
	-	-
	-	-
	-	-
	-	-
	-	-
	-	-
	-	-
	-	-
	-	-
	-	-
	-	-
	-	-
	-	-
	-	-
Total de Intereses de Otros Instrumentos de Deuda	-	-
TOTAL	-	-

NO APLICA



**AEROPUERTO
INTERNACIONAL DE
CUERNAVACA**

Información Programática

CUENTA PÚBLICA ANUAL
AEROPUERTO DE CUERNAVACA, S.A. DE C.V.
ENERO-DICIEMBRE

2016



Cuenta Pública Anual 2016
 Aeropuerto de Cuernavaca S.A. de C.V.
 Gasto por Categoría Programática
 Del 1 de enero al 31 de diciembre de 2016
 (PESOS)



Concepto	Egresos					Subejercicio
	Aprobado	Ampliaciones/ (Reducciones)	Modificado	Devengado	Pagado	
	1	2	3 = (1 + 2)	4	5	6 = (3 - 4)
Programas						
Subsidios: Sector Social y Privado o Ent. Federativas y Municipios	-	-	-	-	-	-
Sujetos a Reglas de Operación	-	-	-	-	-	-
Otros Subsidios	-	-	-	-	-	-
Desempeño de las Funciones	44,886,833	-	44,886,833	28,778,594	28,778,594	16,108,239
Prestación de Servicios Públicos	30,586,833	-	30,586,833	28,425,589	28,425,589	2,161,244
Provisión de Bienes Públicos	-	-	-	-	-	-
Planeación, Seguimiento y Evaluación de Políticas Públicas	-	-	-	-	-	-
Promoción y Fomento	-	-	-	-	-	-
Regulación y Supervisión	-	-	-	-	-	-
Funciones de las Fuerzas Armadas (Únicamente Gobierno Federal)	-	-	-	-	-	-
Específicos	-	-	-	-	-	-
Proyectos de Inversión	14,300,000	-	14,300,000	353,005	353,005	13,946,995
Administrativos y de Apoyo	-	-	-	-	-	-
Apoyo al Proceso Presupuestario y para Mejorar la Eficiencia Institucional	-	-	-	-	-	-
Apoyo a la Función Pública y al Mejoramiento de la Gestión	-	-	-	-	-	-
Operaciones Ajenas	-	-	-	-	-	-
Compromisos	-	-	-	-	-	-
Obligaciones de Cumplimiento de Resolución Jurisdiccional	-	-	-	-	-	-
Desastres Naturales	-	-	-	-	-	-
Obligaciones	-	-	-	-	-	-
Pensiones y Jubilaciones	-	-	-	-	-	-
Aportaciones a la Seguridad Social	-	-	-	-	-	-
Aportaciones a Fondos de Estabilización	-	-	-	-	-	-
Aportaciones a Fondos de Inversión y Reestructura de Pensiones	-	-	-	-	-	-
Programas de Gasto Federalizado (Gobierno Federal)	-	-	-	-	-	-
Gasto Federalizado	-	-	-	-	-	-
Participaciones a Entidades Federativas y Municipios	-	-	-	-	-	-
Costo financiero, deuda o apoyos a deudores y ahorradores de la banca	-	-	-	-	-	-
Adeudos de ejercicios fiscales anteriores	-	-	-	-	-	-
Total del Gasto	44,886,833	-	44,886,833	28,778,594	28,778,594	16,108,239



Cuenta Pública Anual 2016
Aeropuerto de Cuernavaca S.A. de C.V.
Indicadores de Postura Fiscal
Del 1 de enero al 31 de diciembre de 2016
(PESOS)



Concepto	Estimado	Devengado	Pagado ³
I. Ingresos Presupuestarios (I=1+2)	11,832,137	5,384,050	5,384,050
1. Ingresos del Gobierno de la Entidad Federativa 1	11,832,137	5,384,050	5,384,050
2. Ingresos del Sector Paraestatal 1	-	-	-
II. Egresos Presupuestarios (II=3+4)	44,886,833	28,778,594	28,778,594
3. Egresos del Gobierno de la Entidad Federativa 2	-	-	-
4. Egresos del Sector Paraestatal 2	44,886,833	28,778,594	28,778,594
III. Balance Presupuestario (Superávit o Déficit) (III = I - II)	(33,054,696)	(23,394,544)	(23,394,544)

Concepto	Estimado	Devengado	Pagado ³
III. Balance presupuestario (Superávit o Déficit)	(33,054,696)	(23,394,544)	(23,394,544)
IV. Intereses, Comisiones y Gastos de la Deuda	-	-	-
V. Balance Primario (Superávit o Déficit) (V= III - IV)	(33,054,696)	(23,394,544)	(23,394,544)

Concepto	Estimado	Devengado	Pagado ³
A. Financiamiento	-	-	-
B. Amortización de la deuda	-	-	-
C. Endeudamiento ó desendeudamiento (C = A - B)	-	-	-

¹ Los Ingresos que se presentan son los ingresos presupuestarios totales sin incluir los ingresos por financiamientos. Los Ingresos del Gobierno de la Entidad Federativa corresponden a los del Poder Ejecutivo, Legislativo Judicial y Autónomos.

² Los egresos que se presentan son los egresos presupuestarios totales sin incluir los egresos por amortización. Los egresos del Gobierno de la Entidad Federativa corresponden a los del Poder Ejecutivo, Legislativo, Judicial y Órganos Autónomos.

³ Para Ingresos se reportan los ingresos recaudados; para egresos se reportan los egresos pagados.



**AEROPUERTO
INTERNACIONAL DE
CUERNAVACA**

Anexos

CUENTA PÚBLICA ANUAL
AEROPUERTO DE CUERNAVACA, S.A. DE C.V.
ENERO-DICIEMBRE

2016



Cuenta Pública Anual 2016
Aeropuerto de Cuernavaca S.A. de C.V.
Relación de Bienes Inmuebles que Componen el Patrimonio
Aeropuerto de Cuernavaca S.A. de C.V.
(PESOS)



Código	Descripción del Bien Inmueble	Valor en libros
AIC-INFR-01	USUFRUCTO VOR	61,465,189
AIC-INFR-02	USUFRUCTO INFRAESTRUCTURA	22,781,987
AIC-INFR-03	ESTACIONAMIENTO PUB Y VIALIDAD	34,206,862
AIC-INFR-04	DESPLAZAMIENTO DE UMBRAL	5,275,000
AIC-INFR-05	HANGAR FBO CUERNAVACA	6,623,982
AIC-INFR-06	RODAJE BRAVO	1,236,573
AIC-INFR-07	PLATAFORMA	61,491,129
AIC-INFR-08	URBANISMO Y VIALIDAD	26,289,914
AIC-INFR-09	TALUDES Y RELLENOS	31,909,163
AIC-INFR-10	CERCO PERIMETRAL	7,411,312
AIC-EDF-01	ED. TERMINAL DE PASAJEROS	187,628,884
AIC-EDF-02	ED. TÉCNICO	11,128,464
AIC-EDF-03	ED. SERVICIOS GENERALES	24,431,718
AIC-EDF-04	ESTACION SEI	15,703,427
AIC-EDF-05	TORRE DE CONTROL	37,345,297
AIC-TERR-01	TERRENO	365,111,333
AIC-TERR-02	Terreno Sup. 81,150.04 m2. Fracc. "A"	38,638,964
AIC-TERR-03	PARCELA 74 TETLAMA	1,325,965
AIC-CPROC-01	PROY. MENORES ESTUD Y SUP	2,696,411
AIC-CPROC-02	ESTUD , PROY CONST POZO AGUA	176,213
AIC-CPROC-03	MECANICA DE SUELOS	78,210
AIC-CPROC-04	PLATAFORMA	1,380,488
AIC-CPROC-05	TALUDES Y RELLENOS	1,808,405
AIC-CPROC-06	SELLO DE PROTECCION PARA PAVIMENTOS	609,780
AIC-CPROC-07	SUPERV. RESAS Y FRANJAS DE SEGURIDAD	1,496,855
AIC-CPROC-08	RESAS Y FRANJAS DE SEGURIDAD	9,924,835
AIC-CPROC-09	PROYECTO EJECUTIVO MITO PISTA 02-20	353,005
		958,529,363



Clave	Fondo, Programa o Convenio	Datos de la Cuenta Bancaria	
		Institución Bancaria	Número de Cuenta
	CUENTA DE CHEQUES	BBVA BANCOMER	152761483
	CUENTA DE CHEQUES	MIFEL	230000611
	CUENTA DE CHEQUES	HSBC	4046354973
	INVERSIÓN (CUENTA PRODUCTIVA)	HSBC	6338289054
	FONDOS DE INVERSIÓN	BBVA BANCOMER	2046333710



Centro Morelense de las Artes del Estado de Morelos

CUENTA PÚBLICA ANUAL CONSOLIDADA
ENTIDADES PARAESTATALES
ENERO - DICIEMBRE

2016



**Centro Morelense
de las Artes
del Estado de Morelos**

Introducción

CUENTA PÚBLICA
CENTRO MORELENSE DE LAS ARTES DEL
ESTADO DE MORELOS
-ANUAL

2016

Introducción

Con fecha 01 de julio del 2009, se publicó en el Periódico Oficial “Tierra y Libertad” número 4721 la Ley que crea el Organismo Público Descentralizado del Gobierno del Estado de Morelos, con personalidad jurídica y patrimonio propios, sectorizado a la Secretaría de Educación, denominado Centro Morelense de las Artes del Estado de Morelos, con la finalidad de brindar oportunidades en las que la población tenga acceso a mejores niveles de vida y sea capaz de aprovechar los beneficios que le ofrece su entorno y acrecentar la cultura de nuestro Estado.

Con fecha 5 de diciembre de 2012, se publicó en el Periódico Oficial “Tierra y Libertad” número 5048 el Acuerdo de Sectorización de diversas Entidades de la Administración Pública Paraestatal del Estado de Morelos, artículo 3 en el cual se sectoriza a la Secretaría de Cultura el Centro Morelense de las Artes del Estado de Morelos.

I.1 Objeto.

De conformidad con lo estipulado en su **Artículo 3** de la Ley que crea al Centro Morelense de las Artes para el Estado de Morelos, vigente, para el cumplimiento de su objeto, se tienen las siguientes atribuciones:

- I. Impartir educación en diversas disciplinas artísticas en los niveles de técnico superior universitario, licenciatura y postgrado, así como cursos de actualización, diplomados y talleres libres, para preparar profesionales con una sólida formación profesional y de valores humanísticos;
- II. Impartir programas de educación continua en todas las disciplinas artísticas;
- III. Fomentar el desarrollo de la investigación en las diversas disciplinas del arte;
- IV. Establecer, impulsar y operar el Programa Estatal de Salas de Lectura;
- V. Establecer y operar centros de información y documentación en las diversas disciplinas artísticas;
- VI. Reglamentar la selección, ingreso, estancia, egreso y cuotas de los estudiantes;
- VII. Establecer los términos del ingreso, promoción y permanencia del personal académico, así como la selección, admisión y ascenso del personal administrativo;
- VIII. Promover la suscripción de convenios con organizaciones e instituciones de los diversos sectores social, público y privado tanto nacionales como extranjeras, para el intercambio y cooperación en programas y proyectos académicos de beneficio institucional;
- IX. Expedir constancias, certificados de estudio y otorgar diplomas, títulos y grados académicos;
- X. Establecer equivalencias y reconocer estudios del mismo tipo educativo realizados en otras instituciones de enseñanza superior nacionales y extranjeras;
- XI. Establecer órganos y mecanismos de apoyo financiero;
- XII. Diseñar y establecer anualmente su calendario escolar en función de los programas de trabajo aprobados por los órganos competentes, de modo que pueda cumplir de manera eficaz las actividades académicas programadas;
- XIII. Conferir grados honoríficos, distinciones, reconocimientos y estímulos; y
- XIV. Las demás que le confieran las normas y disposiciones reglamentarias del Centro y el marco normativo del Estado.

I.2. Ejercicio Fiscal.

El Centro Morelense de las Artes del Estado de Morelos, inicia su ejercicio fiscal el día 01 de enero y lo cierra el 31 de diciembre de cada año.

I.3. Régimen Jurídico.

Ley General de Contabilidad Gubernamental

Ley del Impuesto sobre la Renta

Ley Federal de Presupuesto y Responsabilidad Hacendaria

Ley Orgánica de la Administración Pública Federal

Ley de Presupuesto, Contabilidad y Gasto Público del Estado de Morelos

Ley Orgánica de la Administración Pública del Estado de Morelos

Ley que Crea el Centro Morelense de las Artes del Estado de Morelos

Código Fiscal de la Federación

Reglas para la comprobación del gasto público del Centro Morelense de las Artes del Estado de Morelos.

I.4. Consideraciones Fiscales:

El régimen fiscal aplicable al Centro Morelense de las Artes del Estado de Morelos, es el correspondiente a las Personas Morales con Fines No Lucrativos, según el artículo 95, fracción X, 86 fracción IV, 113, 118, 120 de la Ley del Impuesto Sobre la Renta, y 127 último párrafo, RMF: 2.20.1, 2.20.2 por lo que tiene solo la obligación de retener y enterar el impuesto retenido a terceros y exigir la documentación que reúna requisitos fiscales cuando se haga pagos y este obligado a ello en los términos de la Ley, en consecuencia, tampoco es contribuyente sujeto a la Ley de Impuesto Empresarial a Tasa Única.

I.5. Bases de preparación de los Estados Financieros.

Los Estados Financieros a partir del ejercicio fiscal del 2010, son elaborados con base en la Ley General de Contabilidad Gubernamental, Ley de Presupuesto, Contabilidad y Gasto Público del Estado de Morelos, así como la normatividad aplicable y lineamientos del Consejo Nacional de Armonización Contable (CONAC) y la información de la contabilidad se sujeta a criterios de utilidad, confiabilidad, relevancia, comprensibilidad y comparación, así como a otros atributos asociados a cada uno de ellos, como oportunidad, veracidad, representatividad, objetividad, suficiencia, posibilidad de predicción relativa, con la finalidad de cumplir lo establecido en la Ley de Contabilidad Gubernamental determina.

I.6. Políticas de Contabilidad Significativa:

Las principales políticas contables del Centro Morelense de las Artes del Estado de Morelos se resumen a continuación:

Los estados financieros al 31 de diciembre de 2016 están en pesos históricos y no reconocen los efectos de la inflación en la información financiera contenidos en las Normas de Información Financiera, en tanto la CONAC no emita lo conducente.

La información se elabora conforme a las normas, criterios y principios técnicos emitidos por la CONAC y las disposiciones aplicables.

Para la clasificación y registro de las operaciones presupuestarias y contables se alinea el clasificador por Objeto del Gasto, Clasificador por Tipo de Gasto, Clasificador Funcional del Gasto y Clasificador por Rubro de Ingresos emitidos por la Secretaría de Finanzas del Gobierno del Estado de Morelos, armonizado al Plan de cuentas emitido por la CONAC.



**Centro Morelense
de las Artes
del Estado de Morelos**

Información Contable

CUENTA PÚBLICA
CENTRO MORELENSE DE LAS ARTES DEL
ESTADO DE MORELOS
ANUAL

2016



Concepto	2016	2015	Concepto	2016	2015
INGRESOS Y OTROS BENEFICIOS			GASTOS Y OTRAS PÉRDIDAS		
Ingresos de la Gestión	7,243,530	7,236,373	Gastos de Funcionamiento	25,590,911	23,707,130
Impuestos	-	-	Servicios Personales	21,710,578	21,380,187
Cuotas y Aportaciones de Seguridad Social	-	-	Materiales y Suministros	423,816	468,365
Contribuciones de Mejoras	-	-	Servicios Generales	3,456,517	1,858,578
Derechos	-	-	Transferencia, Asignaciones, Subsidios y Otras Ayudas	338,785	351,639
Productos de Tipo Corriente	-	-	Transferencias Internas y Asignaciones al Sector Público	-	-
Aprovechamientos de Tipo Corriente	-	-	Transferencias al Resto del Sector Público	-	-
Ingresos por Venta de Bienes y Servicios	7,243,530	7,236,373	Subsidios y Subvenciones	-	-
Ingresos no Comprendidos en las Fracciones de la Ley de	-	-	Ayudas Sociales	338,785	351,639
Ingresos Causados en Ejercicios Fiscales Anteriores Pendientes	-	-	Pensiones y Jubilaciones	-	-
de Liquidación o Pago	-	-	Transf. a Fideicomisos, Mandatos y Contratos Análogos	-	-
Participaciones, Aportaciones, Transferencias, Asignaciones, Subsidios y Otras Ayudas	18,883,885	18,515,064	Transferencias a la Seguridad Social	-	-
Participaciones y Aportaciones	17,153,885	18,412,301	Donativos	-	-
Transferencia, Asignaciones, Subsidios y Otras ayudas	1,730,000	102,763	Transferencias al Exterior	-	-
Otros Ingresos y Beneficios	1,724,541	1,951,946	Participaciones y Aportaciones	-	-
Ingresos Financieros	137	184	Participaciones	-	-
Incremento por Variación de Inventarios	-	-	Aportaciones	-	-
Disminución del Exceso de Estimaciones por Pérdida o	-	-	Convenios	-	-
Deterioro u Obsolescencia	-	-	Intereses, Comisiones y Otros Gastos de la Deuda Pub.	-	-
Disminución del Exceso de Provisiones	-	-	Intereses de la Deuda Pública	-	-
Otros Ingresos y Beneficios Varios	1,724,404	1,951,762	Comisiones de la Deuda Pública	-	-
Total de Ingresos y Otros Beneficios	27,851,956	27,703,383	Gastos de la Deuda Pública	-	-
			Costo por Coberturas	-	-
			Apoyos Financieros	-	-
			Otros Gastos y Pérdidas Extraordinarias	192,968	88,465
			Estimaciones, Depreciaciones, Deterioros, Obsolescencia y	192,968	88,465
			Amortizaciones	-	-
			Provisiones	-	-
			Disminución de Inventarios	-	-
			Aumento por Insuficiencia de Estimaciones por Pérdida o	-	-
			Deterioro y Obsolescencia	-	-
			Aumento por Insuficiencia de Provisiones	-	-
			Otros Gastos	-	-
			Inversión Pública	-	-
			Inversión Pública no Capitalizable	-	-
			Total de Gastos y Otras Pérdidas	26,122,664	24,147,234
			Resultados del Ejercicio (Ahorro/Desahorro)	1,729,292	3,556,149

Bajo protesta de decir verdad declaramos que los Estados Financieros y sus Notas son razonablemente correctos y responsabilidad del emisor.

CONCEPTO	31 de diciembre 2016	31 de diciembre 2015	CONCEPTO	31 de diciembre 2016	31 de diciembre 2015
ACTIVO			PASIVO		
Activo Circulante			Pasivo Circulante		
Efectivo y Equivalentes	2,937,488	1,676,351	Cuentas por Pagar a Corto Plazo	3,176,064	1,489,378
Efectivo	-	-	Servicios Personales por Pagar a Corto Plazo	1,050,658	1,005,658
Bancos/Tesorería	2,937,488	1,676,351	Proveedores por Pagar a Corto Plazo	1,754,978	116,808
Bancos/Dependencias y Otros	-	-	Contratistas por Obras Publicas por Pagar a Corto Plazo	-	-
Inversiones Temporales (Hasta 3 meses)	-	-	Participaciones y Aportaciones por Pagar a Corto Plazo	-	-
Fondos con Afectación Específica	-	-	Transferencias Otorgadas por Pagar a Corto Plazo	-	-
Depósitos de Fondos de Terceros en Garantía y/o Admón.	-	-	Int., Comisiones y Otros Gastos de la Deuda Pub. por Pagar a Corto Plazo	-	-
Otros Efectivos y Equivalentes	-	-	Retenciones y Contribuciones por Pagar a Corto Plazo	364,783	362,401
Derechos a Recibir Efectivo o Equivalentes	2,920,491	2,751,571	Devoluciones de la Ley de Ingresos por Pagar a Corto Plazo	-	-
Instituciones Financieras de Corto Plazo	-	-	Otras Cuentas por Pagar a Corto Plazo	5,711	4,511
Cuentas por Cobrar a Corto Plazo	433,384	433,518	Documentos por Pagar a Corto Plazo	-	-
Deudores Diversos por Cobrar a Corto Plazo	2,270,384	2,318,053	Documentos Comerciales por Pagar a Corto Plazo	-	-
Ingresos por Recuperar a Corto Plazo	216,723	-	Documentos con Contratistas por Obras Pub. por Pagar a Corto Plazo	-	-
Deudores por Anticipos de la Tesorería a Corto Plazo	-	-	Otros Documentos por Pagar a Corto Plazo	-	-
Préstamos Otorgados a Corto Plazo	-	-	Porción a Corto Plazo de la Deuda Pública a Largo Plazo	-	-
Otros Derechos a Recibir Efectivo o Equiv. a Corto Plazo	-	-	Porción a Corto Plazo de la Deuda Pública Interna	-	-
Derechos a Recibir Bienes o Servicios	27,293	27,293	Porción a Corto Plazo de la Deuda Pública Externa	-	-
Ant. a Proveedores por Adq. de Bienes y Prest. de Serv. a Corto Plazo	-	-	Porción a Corto Plazo de Arrendamiento Financiero	-	-
Ant. a Proveedores por Adq. de Bienes Imm. y Muebles a Corto Plazo	-	-	Títulos y Valores a Corto Plazo	-	-
Ant. a Proveedores por Adq. de Bienes Intangibles a Corto Plazo	-	-	Títulos y Valores de la Deuda Pública Interna a Corto Plazo	-	-
Anticipo a Contratistas por Obras Publicas a Corto Plazo	-	-	Títulos y Valores de la Deuda Pública Externa a Corto Plazo	-	-
Otros Derechos a Recibir Bienes o Servicios a Corto Plazo	27,293	27,293	Pasivos Diferidos a Corto Plazo	-	-
Inventarios	-	-	Ingresos Cobrados por Adelantado a Corto Plazo	-	-
Inventario de Mercancías para Venta	-	-	Intereses Cobrados por Adelantado a Corto Plazo	-	-
Inventario de Mercancías Terminadas	-	-	Otros Pasivos Diferidos a Corto Plazo	-	-
Inventario de Mercancías en Proceso de Elaboración	-	-	Fondos y Bienes de Terceros en Garantía y/o Admón. a C. P.	-	-
Inventario de Materias Primas, Mat. y Suministros para Producción	-	-	Fondos en Garantía a Corto Plazo	-	-
Bienes en Tránsito	-	-	Fondos en Administración a Corto Plazo	-	-
Almacenes	-	-	Fondos Contingentes a Corto Plazo	-	-
Almacén de Materiales y Suministros de Consumo	-	-	Fondos de Fideicomisos, Mandatos y Contratos Análogos a Corto Plazo	-	-
Estimación por Pérdida o Deterioro de Activos Circulantes	(209,869)	(523,453)	Otros Fondos de Terceros en Garantía y/o Administración a Corto Plazo	-	-
Est. para Ctas. Incobrables por Derechos a Recibir Efectivo o Equiv.	(209,869)	(523,453)	Valores y Bienes en Garantía a Corto Plazo	-	-
Estimación por Deterioro de Inventarios	-	-	Provisiones a Corto Plazo	-	-
Otros Activos Circulantes	-	-	Provision para Demandas y Juicios a Corto Plazo	-	-
Valores en Garantía	-	-	Provision para Contingencias a Corto Plazo	-	-
Bienes en Garantía (excluye depósitos de fondos)	-	-	Otras Provisiones a Corto Plazo	-	-
Bienes Deriv. de Embargos, Decom., Aseguramientos y Dación en Pago	-	-	Otros Pasivos a Corto Plazo	-	-
Adquisición con Fondos de Terceros	-	-	Ingresos por Clasificar	-	-
			Recaudación por Participar	-	-
			Otros Pasivos Circulantes	-	-
Total de Activos Circulantes	5,675,403	3,931,762	Total de Pasivos Circulantes	3,176,064	1,489,378

CONCEPTO	31 de diciembre 2016	31 de diciembre 2015	CONCEPTO	31 de diciembre 2016	31 de diciembre 2015
Activo No Circulante			Pasivo No Circulante		
Inversiones Financieras a Largo Plazo	-	-	Cuentas por Pagar a Largo Plazo	-	-
Derechos a Recibir Efectivo o Equivalentes a Largo Plazo	-	-	Documentos por Pagar a Largo Plazo	-	-
Bienes Inmuebles, Infraestructura y Const. en Proceso	-	-	Deuda Pública a Largo Plazo	-	-
Bienes Muebles	3,657,515	5,014,458	Pasivos Diferidos a Largo Plazo	-	-
Activos Intangibles	841,001	648,974	Fds. y Bienes de Terceros en Garantía y/o en Admón. a L.P.	-	-
Depreciación, Deterioro y Amortización Acumulada de Bienes	(288,313)	(95,345)	Provisiones a Largo Plazo	-	-
Activos Diferidos	-	-	Total de Pasivos No Circulantes	-	-
Estimación por Pérdida o Deterioro de Activos no Circulantes	-	-			
Otros Activos no Circulantes	-	-	Total del Pasivo	3,176,064	1,489,378
Total de Activos No Circulantes	4,210,203	5,568,087	HACIENDA PÚBLICA / PATRIMONIO		
			Hacienda Pública / Patrimonio Contribuido	3,595,631	1,618,883
Total del Activo	9,885,606	9,499,849	Aportaciones	-	-
			Donaciones de Capital	3,000	6,850
			Actualización de la Hacienda Pública / Patrimonio	3,592,631	1,612,033
			Hacienda Pública / Patrimonio Generado	3,113,911	6,391,588
			Resultados del Ejercicio (Ahorro / Desahorro)	1,729,292	3,556,149
			Resultados de Ejercicios Anteriores	887,041	1,727,519
			Revalúos	497,578	1,107,920
			Reservas	-	-
			Rectificaciones de Resultados de Ejercicios Anteriores	-	-
			Exceso o Insuficiencia en la Actualización de la Hacienda Pública ,		
			Resultado por Posición Monetaria	-	-
			Resultado por Tenencia de Activos no Monetarios	-	-
			Total Hacienda Pública / Patrimonio	6,709,542	8,010,471
			Total del Pasivo y Hacienda Pública / Patrimonio	9,885,606	9,499,849

Bajo protesta de decir verdad declaramos que los Estados Financieros y sus Notas son razonablemente correctos y responsabilidad del emisor.



Cuenta Pública Anual 2016
CENTRO MORELENSE DE LAS ARTES DEL ESTADO DE MORELOS
Estado de Cambios en la Situación Financiera
Del 1 de enero al 31 de diciembre de 2015 y del 1 de enero al 31 de diciembre de 2016
(PESOS)



Concepto	Origen	Aplicación	Concepto	Origen	Aplicación
ACTIVO	1,549,911	1,935,668	PASIVO	1,686,686	-
Activo Circulante	-	1,743,641	Pasivo Circulante	1,686,686	-
Efectivo y Equivalentes	-	1,261,137	Cuentas por Pagar a Corto Plazo	1,686,686	-
Derechos a Recibir Efectivo o Equivalentes	-	168,920	Documentos por Pagar a Corto Plazo	-	-
Derechos a Recibir Bienes o Servicios	-	-	Porción a Corto Plazo de la Deuda Pública a Largo Plazo	-	-
Inventarios	-	-	Títulos y Valores a Corto Plazo	-	-
Almacenes	-	-	Pasivos Diferidos a Corto Plazo	-	-
Estimación por Pérdida o Deterioro de Activos Circulantes	-	313,584	Fdos. y Bienes de Terceros en Garantía y/o Admón. a C. P.	-	-
Otros Activos Circulantes	-	-	Provisiones a Corto Plazo	-	-
Activo No Circulante	1,549,911	192,027	Otros Pasivos a Corto Plazo	-	-
Inversiones Financieras a Largo Plazo	-	-	Pasivo No Circulante	-	-
Derechos a Recibir Efectivo o Equivalentes a Largo Plazo	-	-	Cuentas por Pagar a Largo Plazo	-	-
Bienes Inmuebles, Infraestructura y Constr. en Proceso	-	-	Documentos por Pagar a Largo Plazo	-	-
Bienes Muebles	1,356,943	-	Deuda Pública a Largo Plazo	-	-
Activos Intangibles	-	192,027	Pasivos Diferidos a Largo Plazo	-	-
Depreciación, Deterioro y Amort. Acumulada de Bienes	192,968	-	Fdos. y Bienes de Terceros en Garantía y/o Admón. a L. P.	-	-
Activos Diferidos	-	-	Provisiones a Largo Plazo	-	-
Est. por Pérdida o Deterioro de Activos no Circulantes	-	-	HACIENDA PÚBLICA / PATRIMONIO	1,980,598	3,281,527
Otros Activos no Circulantes	-	-	Hacienda Pública / Patrimonio Contribuido	1,980,598	3,850
			Aportaciones	-	-
			Donaciones de Capital	-	3,850
			Actualización de la Hacienda Pública / Patrimonio	1,980,598	-
			Hacienda Pública / Patrimonio Generado	-	3,277,677
			Resultados del Ejercicio (Ahorro / Desahorro)	-	1,826,857
			Resultados de Ejercicios Anteriores	-	840,478
			Revalúos	-	610,342
			Reservas	-	-
			Rectificaciones de Resultados de Ejercicios Anteriores	-	-
			Exceso o Insuficiencia en la Actualización de la Hacienda Pública / Patrimonio	-	-
			Resultado por Posición Monetaria	-	-
			Resultado por Tenencia de Activos no Monetarios	-	-

Bajo protesta de decir verdad declaramos que los Estados Financieros y sus Notas son razonablemente correctos y responsabilidad del emisor.

Concepto	Saldo Inicial 1	Cargos del Periodo 2	Abonos del Periodo 3	Saldo Final 4 = (1 + 2 - 3)	Variación del Periodo (4 - 1)
ACTIVO	9,499,849	72,925,345	72,539,588	9,885,606	385,757
Activo Circulante	3,931,762	72,672,663	70,929,022	5,675,403	1,743,641
Efectivo y Equivalentes	1,676,351	40,239,149	38,978,012	2,937,488	1,261,137
Derechos a Recibir Efectivo o Equivalentes	2,751,571	32,119,930	31,951,010	2,920,491	168,920
Derechos a Recibir Bienes o Servicios	27,293	-	-	27,293	-
Inventarios	-	-	-	-	-
Almacenes	-	-	-	-	-
Estimación por Pérdida o Deterioro de Activos Circulantes	(523,453)	313,584	-	(209,869)	313,584
Otros Activos Circulantes	-	-	-	-	-
Activo No Circulante	5,568,087	252,682	1,610,566	4,210,203	(1,357,884)
Inversiones Financieras a Largo Plazo	-	-	-	-	-
Derechos a Recibir Efectivo o Equivalentes a Largo Plazo	-	-	-	-	-
Bienes Inmuebles, Infraestructura y Constr. en Proceso	-	-	-	-	-
Bienes Muebles	5,014,458	60,655	1,417,598	3,657,515	(1,356,943)
Activos Intangibles	648,974	192,027	-	841,001	192,027
Depreciación, Deterioro y Amort. Acumulada de Bienes	(95,345)	-	192,968	(288,313)	(192,968)
Activos Diferidos	-	-	-	-	-
Est. por Pérdida o Deterioro de Activos no Circulantes	-	-	-	-	-
Otros Activos no Circulantes	-	-	-	-	-

Bajo protesta de decir verdad declaramos que los Estados Financieros y sus Notas son razonablemente correctos y responsabilidad del emisor.

Denominación de la Deuda Pública y Otros Pasivos	Saldo al 31 de Diciembre de 2015	Disposiciones del Periodo	Amortizaciones del Periodo	Revaluaciones, Reclasificaciones y Otros Ajustes	Saldo Final del Periodo	Pago de Intereses del Periodo	Pago de Comisiones y demás costos asociados durante el Periodo
Deuda Pública	-	-	-	-	-	-	-
<i>Corto Plazo</i>	-	-	-	-	-	-	-
Instituciones de Crédito	-	-	-	-	-	-	-
Títulos y Valores	-	-	-	-	-	-	-
Arrendamientos Financieros	-	-	-	-	-	-	-
<i>Largo Plazo</i>	-	-	-	-	-	-	-
Instituciones de Crédito	-	-	-	-	-	-	-
Títulos y Valores	-	-	-	-	-	-	-
Arrendamientos Financieros	-	-	-	-	-	-	-
Otros Pasivos	1,489,378	-	-	-	3,176,064	-	-
Total de la Deuda Pública y Otros Pasivos	1,489,378	-	-	-	3,176,064	-	-
<i>Deuda Contingente¹ (Informativo)</i>							
Deuda Contingente 1	-	-	-	-	-	-	-
Deuda Contingente 2	-	-	-	-	-	-	-
Deuda Contingente xx	-	-	-	-	-	-	-
<i>Valor de Instrumentos Bono Cupón Cero²</i>							
Instrumento Bono Cupón Cero 1	-	-	-	-	-	-	-
Instrumento Bono Cupón Cero 2	-	-	-	-	-	-	-
Instrumento Bono Cupón Cero 3	-	-	-	-	-	-	-

1 Se refiere a cualquier Financiamiento sin fuente o garantía de pago definida, que sea asumida de manera solidaria o subsidiaria por las Entidades Federativas con sus Municipios, organismos descentralizados y empresas de participación estatal mayoritaria y fideicomisos, locales o municipales, y por los Municipios con sus respectivos organismos descentralizados y empresas de participación municipal mayoritaria.

2 Se refiere al valor del Bono Cupón Cero que respalda el pago de los créditos asociados al mismo (Activo).

Obligaciones a Corto Plazo	Monto Contratado	Plazo Pactado	Tasa de Interés	Comisiones y Costos Relacionados	Tasa Efectiva
Obligaciones a Corto Plazo (Informativo)					
<i>Crédito 1</i>	-	-	-	-	-
<i>Crédito 2</i>	-	-	-	-	-
<i>Crédito xx</i>	-	-	-	-	-

Bajo protesta de decir verdad declaramos que los Estados Financieros y sus Notas son razonablemente correctos y responsabilidad del emisor.

Denominación de las Obligaciones Diferentes de Financiamiento	Fecha del Contrato	Fecha de inicio de operación del proyecto	Fecha de vencimiento	Monto de la inversión pactado	Plazo pactado	Monto promedio mensual del pago de la contraprestación	Monto promedio mensual del pago correspondiente al pago de inversión	Monto pagado de la inversión al 31 de diciembre de 2016	Monto pagado de la inversión actualizado al 31 de diciembre de 2016	Saldo pendiente por pagar de la inversión al 31 de diciembre de 2016
Asociaciones Público Privadas				-		-	-	-	-	-
APP 1				-		-	-	-	-	-
APP 2				-		-	-	-	-	-
APP 3				-		-	-	-	-	-
APP XX				-		-	-	-	-	-
Otros Instrumentos				-		-	-	-	-	-
Otro Instrumentos 1				-		-	-	-	-	-
Otro Instrumentos 2				-		-	-	-	-	-
Otro Instrumentos 3				-		-	-	-	-	-
Otro Instrumentos xx				-		-	-	-	-	-
Total de Obligaciones Diferentes de Financiamiento				-		-	-	-	-	-

NO APLICA

Bajo protesta de decir verdad declaramos que los Estados Financieros y sus Notas son razonablemente correctos y responsabilidad del emisor.

Concepto	Hacienda Pública/Patrimonio Contribuido	Hacienda Pública/Patrimonio Generado de Ejercicios Anteriores	Hacienda Pública/Patrimonio Generado del Ejercicio	Ajustes por Cambios de Valor	TOTAL
Rectificaciones de Resultados de Ejercicios Anteriores	-	-	-	-	-
Patrimonio Neto Inicial Ajustado del Ejercicio	1,618,883	-	-	-	1,618,883
Aportaciones	-	-	-	-	-
Donaciones de Capital	6,850	-	-	-	6,850
Actualización de la Hacienda Pública / Patrimonio	1,612,033	-	-	-	1,612,033
Variaciones de la Hacienda Pública / Patrimonio Neto del Ejercicio	-	2,835,439	3,556,149	-	6,391,588
Resultados del Ejercicio (Ahorro / Desahorro)	-	-	3,556,149	-	3,556,149
Resultados de Ejercicios Anteriores	-	1,727,519	-	-	1,727,519
Revaluos	-	1,107,920	-	-	1,107,920
Reservas	-	-	-	-	-
Hacienda Pública / Patrimonio Neto Final del Ej. 2015	1,618,883	2,835,439	3,556,149	-	8,010,471
Cambios en la Hacienda Pública / Patrimonio Neto del Ejercicio	1,976,748	-	-	-	1,976,748
Aportaciones	-	-	-	-	-
Donaciones de Capital	(3,850)	-	-	-	(3,850)
Actualización de la Hacienda Pública / Patrimonio	1,980,598	-	-	-	1,980,598
Variaciones de la Hacienda Pública / Patrimonio Neto del Ejercicio	-	(1,450,820)	1,729,292	-	278,472
Resultados del Ejercicio (Ahorro / Desahorro)	-	-	1,729,292	-	1,729,292
Resultados de Ejercicios Anteriores	-	(840,478)	-	-	(840,478)
Revaluos	-	(610,342)	-	-	(610,342)
Reservas	-	-	-	-	-
Saldo Neto en la Hacienda Pública / Patrimonio 2016	3,595,631	1,384,619	1,729,292	-	6,709,542

Bajo protesta de decir verdad declaramos que los Estados Financieros y sus Notas son razonablemente correctos y responsabilidad del emisor.

Concepto	2016	2015	Concepto	2016	2015
Flujos de Efectivo de las Actividades de Gestión			Flujos de Efectivo de las Actividades de Inversión		
Origen			Origen		
Impuestos	27,851,956	27,703,383	Bienes Inmuebles, Infraestructura y Construcciones en Proceso	3,236,596	1,123,673
Cuotas y Aportaciones de Seguridad Social	-	-	Bienes Muebles	1,549,911	-
Contribuciones de mejoras	-	-	Otros Orígenes de Inversión	1,686,685	1,123,673
Derechos	-	-	Aplicación	3,704,751	1,489,390
Productos de Tipo Corriente	-	-	Bienes Inmuebles, Infraestructura y Construcciones en Proceso	-	-
Aprovechamientos de Tipo Corriente	-	-	Bienes Muebles	505,610	1,462,097
Ingresos por Venta de Bienes y Servicios	7,243,530	7,236,373	Otras Aplicaciones de Inversión	3,199,141	27,293
Ingresos no Comprendidos en las Fracciones de la Ley de Ingresos Causados en Ejercicios Fiscales Anteriores	-	-	Flujos Netos de Efectivo por Act. de Inversión	(468,155)	(365,717)
Pendientes de Liquidación o Pago	-	-	Flujo de Efectivo de las Actividades de Financiamiento		
Participaciones y Aportaciones	17,153,885	18,412,301	Origen		
Transf., Asignaciones y Subsidios y Otras Ayudas	1,730,000	102,763	Endeudamiento Neto		
Otros Orígenes de Operación	1,724,541	1,951,946	Interno	-	-
Aplicación	26,122,664	24,147,234	Externo	-	42,104
Servicios Personales	21,710,578	21,380,187	Otros Orígenes de Financiamiento	-	-
Materiales y Suministros	423,816	468,365	Aplicación		
Servicios Generales	3,456,517	1,858,578	Servicios de la Deuda		
Transf. Internas y Asignaciones al Sector Público	-	-	Interno	-	2,297,221
Transferencias al resto del Sector Público	-	-	Externo	-	436,364
Subsidios y Subvenciones	-	-	Otras Aplicaciones de Financiamiento	-	1,860,857
Ayudas Sociales	338,785	351,639	Flujos netos de Efectivo por Act. de Financiamiento	-	(2,255,117)
Pensiones y Jubilaciones	-	-	Incremento/Disminución Meta en el Efectivo y Equivalentes al Efectivo	1,261,137	935,315
Transf. a Fideicomisos, Mandatos y Contratos Análogos	-	-	Efectivo y Equivalente al Efectivo al Inicio del Ejercicio	1,676,351	741,036
Transferencias a la Seguridad Social	-	-	Efectivo y Equivalente al Efectivo al Final del Ejercicio	2,937,488	1,676,351
Donativos	-	-			
Transferencias al Exterior	-	-			
Participaciones	-	-			
Aportaciones	-	-			
Convenios	-	-			
Otras Aplicaciones de Operación	192,968	88,465			
Flujos Netos de Efectivo por Act. de Gestión	1,729,292	3,556,149			

Bajo protesta de decir verdad declaramos que los Estados Financieros y sus Notas son razonablemente correctos y responsabilidad del emisor.

Informe de Pasivos Contingentes

NO APLICA

NOTAS A LOS ESTADOS FINANCIEROS DEL 1 DE ENERO AL 31 DE DICIEMBRE DE 2016

I. NOTAS DE GESTIÓN ADMINISTRATIVA

Con fecha 01 de julio del 2009, se publicó en el Periódico Oficial “Tierra y Libertad” número 4721 la Ley que crea el Organismo Público Descentralizado del Gobierno del Estado de Morelos, con personalidad jurídica y patrimonio propios, sectorizado a la Secretaría de Educación, denominado Centro Morelense de las Artes del Estado de Morelos, con la finalidad de brindar oportunidades en las que la población tenga acceso a mejores niveles de vida y sea capaz de aprovechar los beneficios que le ofrece su entorno y acrecentar la cultura de nuestro Estado.

Con fecha 5 de diciembre de 2012, se publicó en el Periódico Oficial “Tierra y Libertad” número 5048 el Acuerdo de Sectorización de diversas Entidades de la Administración Pública Paraestatal del Estado de Morelos, artículo 3 en el cual se sectoriza a la Secretaría de Cultura el Centro Morelense de las Artes del Estado de Morelos.

I.1 Objeto.

De conformidad con lo estipulado en su **Artículo 3** de la Ley que crea al Centro Morelense de las Artes para el Estado de Morelos, vigente, para el cumplimiento de su objeto, se tienen las siguientes atribuciones:

- I. Impartir educación en diversas disciplinas artísticas en los niveles de técnico superior universitario, licenciatura y postgrado, así como cursos de actualización, diplomados y talleres libres, para preparar profesionales con una sólida formación profesional y de valores humanísticos;
- II. Impartir programas de educación continua en todas las disciplinas artísticas;
- III. Fomentar el desarrollo de la investigación en las diversas disciplinas del arte;
- IV. Establecer, impulsar y operar el Programa Estatal de Salas de Lectura;
- V. Establecer y operar centros de información y documentación en las diversas disciplinas artísticas;
- VI. Reglamentar la selección, ingreso, estancia, egreso y cuotas de los estudiantes;
- VII. Establecer los términos del ingreso, promoción y permanencia del personal académico, así como la selección, admisión y ascenso del personal administrativo;
- VIII. Promover la suscripción de convenios con organizaciones e instituciones de los diversos sectores social, público y privado tanto nacionales como extranjeras, para el intercambio y cooperación en programas y proyectos académicos de beneficio institucional;
- IX. Expedir constancias, certificados de estudio y otorgar diplomas, títulos y grados académicos;
- X. Establecer equivalencias y reconocer estudios del mismo tipo educativo realizados en otras instituciones de enseñanza superior nacionales y extranjeras;
- XI. Establecer órganos y mecanismos de apoyo financiero;
- XII. Diseñar y establecer anualmente su calendario escolar en función de los programas de trabajo aprobados por los órganos competentes, de modo que pueda cumplir de manera eficaz las actividades académicas programadas;

- XIII. Conferir grados honoríficos, distinciones, reconocimientos y estímulos; y
- XIV. Las demás que le confieran las normas y disposiciones reglamentarias del Centro y el marco normativo del Estado.

I.2. Ejercicio Fiscal.

El Centro Morelense de las Artes del Estado de Morelos, inicia su ejercicio fiscal el día 01 de enero y lo cierra el 31 de diciembre de cada año.

I.3. Régimen Jurídico.

Ley General de Contabilidad Gubernamental
Ley del Impuesto sobre la Renta
Ley Federal de Presupuesto y Responsabilidad Hacendaria
Ley Orgánica de la Administración Pública Federal
Ley de Presupuesto, Contabilidad y Gasto Público del Estado de Morelos
Ley Orgánica de la Administración Pública del Estado de Morelos
Ley que Crea el Centro Morelense de las Artes del Estado de Morelos
Código Fiscal de la Federación
Reglas para la comprobación del gasto público del Centro Morelense de las Artes del Estado de Morelos.

I.4. Consideraciones Fiscales:

El régimen fiscal aplicable al Centro Morelense de las Artes del Estado de Morelos, es el correspondiente a las Personas Morales con Fines No Lucrativos, según el artículo 95, fracción X, 86 fracción IV, 113, 118, 120 de la Ley del Impuesto Sobre la Renta, y 127 último párrafo, RMF: 2.20.1, 2.20.2 por lo que tiene solo la obligación de retener y enterar el impuesto retenido a terceros y exigir la documentación que reúna requisitos fiscales cuando se haga pagos y este obligado a ello en los términos de la Ley, en consecuencia, tampoco es contribuyente sujeto a la Ley de Impuesto Empresarial a Tasa Única.

I.5. Bases de preparación de los Estados Financieros.

Los Estados Financieros a partir del ejercicio fiscal del 2010, son elaborados con base en la Ley General de Contabilidad Gubernamental, Ley de Presupuesto, Contabilidad y Gasto Público del Estado de Morelos, así como la normatividad aplicable y lineamientos del Consejo Nacional de Armonización Contable (CONAC) y la información de la contabilidad se sujeta a criterios de utilidad, confiabilidad, relevancia, comprensibilidad y comparación, así como a otros atributos asociados a cada uno de ellos, como oportunidad, veracidad, representatividad, objetividad, suficiencia, posibilidad de predicción relativa, con la finalidad de cumplir lo establecido en la Ley de Contabilidad Gubernamental determina.

I.6. Políticas de Contabilidad Significativa:

Las principales políticas contables del Centro Morelense de las Artes del Estado de Morelos se resumen a continuación:

Los estados financieros al 31 de diciembre de 2016 están en pesos históricos y no reconocen los efectos de la inflación en la información financiera contenidos en las Normas de Información Financiera, en tanto la CONAC no emita lo conducente.

La información se elabora conforme a las normas, criterios y principios técnicos emitidos por la CONAC y las disposiciones aplicables.

Para la clasificación y registro de las operaciones presupuestarias y contables se alinea el clasificador por Objeto del Gasto, Clasificador por Tipo de Gasto, Clasificador Funcional del Gasto y Clasificador por Rubro de Ingresos emitidos por la Secretaría de Finanzas del Gobierno del Estado de Morelos, armonizado al Plan de cuentas emitido por la CONAC.

Las notas descritas son parte integral de los Estados Financieros del Centro Morelense de las Artes del Estado de Morelos al 30 de septiembre de 2016.

I.7. Infraestructura física.

Con la finalidad de cumplir su objeto el Centro Morelense de las Artes del Estado de Morelos, utiliza un bien del Gobierno del Estado de Morelos con las medidas siguientes:

SUPERFICIE DE TERRENO	VALOR TERRENO	SUPERFICIE CONSTRUCCIÓN	VALOR CONSTRUCCIÓN	VALOR TOTAL
2228 M2	\$4,456,000.00	3511 M2	\$3,199,320.00	\$7,655,320.00
El importe es tomado del valor de copia certificada del plano catastral de fecha de elaboración del 25 de septiembre de 2013.				

NOTA IMPORTANTE: SE ESTA LLEVANDO A CABO LA REGULARIZACIÓN DE ESTOS ACTIVOS ANTE LA DIRECCIÓN GENERAL DE PATRIMONIO, TRÁMITE PENDIENTE POR CONCLUIR, ES POR ESTA RAZÓN QUE NO ESTAN INCLUIDOS EN LOS ESTADOS FINANCIEROS.

II.- NOTAS DE DESGLOSE

II.1 Notas al Estado de Situación Financiera.

Activo

Efectivo y Equivalentes.

Los recursos de efectivo del Centro Morelense de las Artes del Estado de Morelos, están constituido por moneda de curso legal y se encuentra en valor nominal proveniente de ingresos propios captados y aportaciones estatales.

El saldo que refleja por la cantidad de **\$2,937,488.08** (Dos millones novecientos treinta y siete mil cuatrocientos ochenta y ocho pesos 08/100 M.N.), recursos disponibles del Centro Morelense de las Artes para cubrir sus compromisos y está conformado por:

Bancomer 0985	\$ 1,171,689.06
Bancomer 0445	\$ 185,799.02
Bancomer 4109 PAICE	\$ 1,580,000.00
Bancomer Lauderia	0.00
SUMA	\$ 2,937,488.08

DERECHOS A RECIBIR EFECTIVO O EQUIVALENTES

El Centro Morelense de las Artes del Estado de Morelos, concentra los derechos a favor del Organismo por Cuentas por cobrar a corto plazo, deudores diversos por cobrar a corto plazo incluyendo las participaciones estatales e ingresos propios, ingresos por recuperar a corto plazo, el importe de estos conceptos asciende a la cantidad de **\$2,947,784.13** (Dos millones novecientos cuarenta y siete mil setecientos ochenta y cuatro pesos 13/100 M.N.), a la fecha.

Cuentas por Cobrar a Corto Plazo	\$ 433,384.50
Deudores Diversos por Cobrar a Corto Plazo	\$ 2,270,383.63
Otros Derechos a Recibir Efectivo o Equivalentes a Corto Plazo	\$ 27,293.00
Ingresos por recuperar a corto plazo	\$ 216,723.00
SUMA	\$ 2,947,784.13

ACTIVO NO CIRCULANTE

BIENES MUEBLES, INMUEBLES E INTANGIBLES

Las inversiones en inmuebles y muebles, representan en el transcurso del tiempo, un gasto por aquellas cantidades que no son susceptibles de recuperación.

El reconocimiento inicial de estos activos está valuado al costo de adquisición en concordancia con el postulado básico de valuación.

BIENES INMUEBLES

El inmueble que ocupa el Centro Morelense de las Artes del Estado de Morelos actualmente se encuentra a nombre del Gobierno del Estado de Morelos, se están realizando las gestiones necesarias ante la Dirección General de Patrimonio, para concluir con el trámite correspondiente.

Se integra por un valor de \$7,655,320.00 (Siete millones seiscientos cincuenta y cinco mil trescientos veinte pesos, valuado a valor catastral actualizado al 25 de septiembre de 2013, mismo que no se encuentra dentro de los Estados Financieros.

BIENES MUEBLES

El valor histórico de los bienes muebles del Centro Morelense de las Artes del Estado de Morelos asciende a la cantidad de **\$3,657,515.44** (Tres millones seiscientos cincuenta y siete mil quinientos quince pesos 44/100 m.n.), el cual se integra de la siguiente manera:

Mobiliario y Equipo de Administración	\$ 318,120.06
Mobiliario y Equipo Educativo y Recreativo	\$ 2,853,233.70
Equipo de Transporte	\$ 473,520.00
Maquinaria, Otros Equipos y Herramientas	\$ 12,641.68
SUMA	\$ 3,657,515.44

ACTIVOS INTANGIBLES

Se integra por el Software y licencias adquiridas por el Centro Morelense de las Artes del Estado de Morelos por la cantidad de **\$841,000.58** (Ochocientos cuarenta y un mil pesos 58/100 M.N.).

Software	\$ 698,000.38
Licencias informáticas e intelectuales	\$ 143,000.20
SUMA	\$ 841,000.58

PASIVO

PASIVO CIRCULANTE

CUENTAS POR PAGAR A CORTO PLAZO

Son los compromisos adquiridos con los proveedores y por las obligaciones a cargo del Centro Morelense de las Artes del Estado de Morelos con motivo de las adquisiciones de materiales e insumos, prestación de servicios para la operación del mismo, atendiendo en su caso los compromisos de pago establecidos, o contratos de prestación de servicios; así como la provisión de los Impuestos sobre la renta y obligaciones consolidadas del personal administrativo, así como por importes retenidos a personas físicas por la prestación de servicios profesionales independientes, e impuestos sobre nóminas, cantidad que en su totalidad asciende a **\$ 3,176,063.46** (Tres Millones ciento setenta y seis mil sesenta y tres pesos 46/100 M.N.), y se detalla:

Servicios Personales por Pagar a Corto Plazo	\$ 1,050,591.99
Proveedores por Pagar a Corto Plazo	\$ 1,754,977.85
Retenciones y Contribuciones por Pagar a Corto Plazo	\$ 364,782.72
Otras Cuentas por pagar a Corto Plazo	\$ 5,710.90
SUMA	\$ 3,176,063.46

HACIENDA PÚBLICA/PATRIMONIO

HACIENDA PÚBLICA /PATRIMONIO GENERADO

Se integra por la cantidad de **6,709,542.10** (Seis millones setecientos nueve mil quinientos cuarenta y dos pesos 10/100 M.N.), el cual se integra de la siguiente manera:

Resultados del Ejercicio (Ahorro / Desahorro)	\$2,621,495.33
Modificaciones al Patrimonio	\$3,592,630.98
Donación de bienes	\$3,000.00
Revalúos	\$497,578.04
Resultado de ejercicios anteriores	\$ 5,162.25
SUMA	\$6,709,542.10

III.- NOTAS AL ESTADO DE VARIACIONES EN LA HACIENDA PÚBLICA /PATRIMONIO

El patrimonio del Centro Morelense de las Artes, se integra por:

- I. Los recursos estatales e recursos propios que en su favor se establezcan.
- II. Los ingresos propios que se obtengan por los servicios que preste en el ejercicio de sus facultades y en el cumplimiento de su objeto.
- III. Los ingresos y bienes muebles que adquiera por cualquier título legal para el cumplimiento de su objeto.

El patrimonio del Centro Morelense de las Artes, asciende a la cantidad de **\$3,005,045.10** (Tres millones cinco mil cuarenta y cinco pesos 10/100 M.N.), y se distribuye como a continuación se describe:

Adquisiciones de bienes muebles	\$ 3,002,045.10
Donación de bienes	\$ 3,000.00
SALDO NETO EN LA HACIENDA PUBLICA/PATRIMONIO	\$ 3,005,045.10

IV. NOTAS AL ESTADO DE ACTIVIDADES

INGRESOS DE GESTION

Del presupuesto autorizado para el ejercicio presupuestal 2015, al corte del mes de diciembre asciende a la cantidad de **\$27,851,956.20** (Veintisiete millones ochocientos cincuenta y un mil novecientos cincuenta y seis pesos 20/100 M.N.) como se muestra a continuación:

	Ingresos	Acumulado
INGRESOS DE GESTIÓN		\$ 7,243,529.83
Ingresos por venta de bienes y Servicios		\$ 7,243,529.83
PARTICIPACIONES, APORTACIONES, TRANSFERENCIAS, ASIGNACIONES, SUBSIDIOS Y OTRAS AYUDAS		\$ 18,883,884.98
Participaciones, Aportaciones		\$ 18,883,884.98
Otros Ingresos de Ejercicios Anteriores		\$ 1,724,404.50
Otros ingresos		136.89
SUMA		\$ 27,851,956.20

GASTOS Y OTRAS PÉRDIDAS

Los gastos devengados corresponden a servicios personales, materiales y suministros así como servicios generales devengados para el cumplimiento de su objeto del Centro Morelense de las

Artes, en el mantenimiento y gastos de operación, el importe devengado suma la cantidad de **\$26,122,664.74** (Veintiséis millones ciento veintidós mil seiscientos sesenta y cuatro pesos 74/100 M.N.), y se describe el ejercicio del presupuesto por capítulo del gasto:

Capitulo	Nombre	Gastos de Funcionamiento Acumulado
1000	Servicios Personales	\$21,710,578.11
2000	Materiales y Suministros	\$423,815.98
3000	Servicios Generales	\$3,456,517.36
4000	Trasferencias, asignaciones, subsidios y otras ayudas	\$338,785.00
5000	Otros Gastos	\$192,968.29
Suma Gastos de Funcionamiento		\$26,122,664.74

V. NOTAS AL ESTADO DE CAMBIOS EN LA SITUACIÓN FINANCIERA

El saldo que refleja por la cantidad de **\$2,787,940.82** (Dos millones setecientos ochenta y siete mil novecientos cuarenta pesos 82/100 M.N.), recursos disponibles del Centro Morelense de las Artes para cubrir sus compromisos y está conformado por:

Efectivo y equivalentes	1,261,136.94
Derechos a recibir Efectivo o Equivalentes	168,919.75
Derechos a recibir Bienes o Servicios	0.00
Activo No Circulante	1,357,884.13
Resultado del Ejercicio (Ahorro / Desahorro)	\$2,787,940.82

Las notas descritas son parte integral de los Estados Financieros del Centro Morelense de las Artes del Estado de Morelos al 31 de Diciembre de 2016.

Bajo protesta de decir verdad declaramos que los Estados Financieros y sus Notas son razonablemente correctos y responsabilidad del emisor.



**Centro Morelense
de las Artes
del Estado de Morelos**

Información Presupuestaria

CUENTA PÚBLICA
CENTRO MORELENSE DE LAS ARTES DEL
ESTADO DE MORELOS
ANUAL

2016

Concepto	Estimado / Aprobado	Devengado	Recaudado / Pagado
A. Ingresos Totales (A = A1 + A2 + A3)	22,531,000	27,851,956	26,119,804
<i>A1. Ingresos de Libre Disposición</i>	22,531,000	26,121,956	24,389,804
<i>A2. Transferencias Federales Etiquetadas</i>	-	1,730,000	1,730,000
<i>A3. Financiamiento Neto</i>	-	-	-
B. Egresos Presupuestarios (B = B1 + B2)	22,531,000	26,108,779	24,723,710
<i>B1. Gasto No Etiquetado (sin incluir Amortización de la Deuda Pública)</i>	22,531,000	24,378,779	22,993,710
<i>B2. Gasto Etiquetado (sin incluir Amortización de la Deuda Pública)</i>	-	1,730,000	1,730,000
C. Remanentes del Ejercicio Anterior (C = C1 + C2)	-	1,724,404	1,724,404
<i>C1. Remanentes de Ingresos de Libre Disposición aplicados en el periodo</i>	-	1,724,404	1,724,404
<i>C2. Remanentes de Transferencias Federales Etiquetadas aplicados en el periodo</i>	-	-	-
I. Balance Presupuestario (I = A - B + C)	-	3,467,581	3,120,498
II. Balance Presupuestario sin Financiamiento Neto (II = I - A3)	-	3,467,581	3,120,498
III. Balance Presupuestario sin Financiamiento Neto y sin Remanentes del Ejercicio Anterior (III = II - C)	-	1,743,177	1,396,094

Concepto	Aprobado	Devengado	Pagado
E. Intereses, Comisiones y Gastos de la Deuda (E = E1 + E2)	-	-	-
<i>E1. Intereses, Comisiones y Gastos de la Deuda con Gasto No Etiquetado</i>	-	-	-
<i>E2. Intereses, Comisiones y Gastos de la Deuda con Gasto Etiquetado</i>	-	-	-
IV. Balance Primario (IV = III + E)	-	1,743,177	1,396,094

Concepto	Estimado / Aprobado	Devengado	Recaudado / Pagado
F. Financiamiento (F = F1 + F2)	-	-	-
<i>F1. Financiamiento con Fuente de Pago de Ingresos de Libre Disposición</i>	-	-	-
<i>F2. Financiamiento con Fuente de Pago de Transferencias Federales Etiquetadas</i>	-	-	-
G. Amortización de la Deuda (G = G1 + G2)	-	-	-
<i>G1. Amortización de la Deuda Pública con Gasto No Etiquetado</i>	-	-	-
<i>G2. Amortización de la Deuda Pública con Gasto Etiquetado</i>	-	-	-
A3. Financiamiento Neto (A3 = F - G)	-	-	-

Concepto	Estimado / Aprobado	Devengado	Recaudado / Pagado
<i>A1. Ingresos de Libre Disposición</i>	22,531,000	26,121,956	24,389,804
A3.1 Financiamiento Neto con Fuente de Pago de Ingresos de Libre Disposición (A3.1 = F1 - G1)	-	-	-
<i>F1. Financiamiento con Fuente de Pago de Ingresos de Libre Disposición</i>	-	-	-
<i>G1. Amortización de la Deuda Pública con Gasto No Etiquetado</i>	-	-	-
<i>B1. Gasto No Etiquetado (sin incluir Amortización de la Deuda Pública)</i>	22,531,000	24,378,779	22,993,710
<i>C1. Remanentes de Ingresos de Libre Disposición aplicados en el periodo</i>	-	1,724,404	1,724,404
V. Balance Presupuestario de Recursos Disponibles (V = A1 + A3.1 - B1 + C1)	-	3,467,581	3,120,498
VI. Balance Presupuestario de Recursos Disponibles sin Financiamiento Neto (VI = V - A3.1)	-	3,467,581	3,120,498

Concepto	Estimado / Aprobado	Devengado	Recaudado / Pagado
<i>A2. Transferencias Federales Etiquetadas</i>	-	1,730,000	1,730,000
A3.2 Financiamiento Neto con Fuente de Pago de Transferencias Federales Etiquetadas (A3.2 = F2 - G2)	-	-	-
<i>F2. Financiamiento con Fuente de Pago de Transferencias Federales Etiquetadas</i>	-	-	-
<i>G2. Amortización de la Deuda Pública con Gasto No Etiquetado</i>	-	-	-
<i>B2. Gasto Etiquetado (sin incluir Amortización de la Deuda Pública)</i>	-	1,730,000	1,730,000
<i>C2. Remanentes de Transferencias Federales Etiquetadas aplicados en el periodo</i>	-	-	-
VII. Balance Presupuestario de Recursos Etiquetados (VII = A2 + A3.2 - B2 + C2)	-	-	-
VIII. Balance Presupuestario de Recursos Etiquetados sin Financiamiento Neto (VIII = VII - A3.2)	-	-	-

Concepto	Ingreso					Diferencia
	Estimado	Ampliaciones/ (Reducciones)	Modificado	Devengado	Recaudado	
Ingresos de Libre Disposición						
<i>Impuestos</i>	-	-	-	-	-	-
<i>Cuotas y Aportaciones de Seguridad Social</i>	-	-	-	-	-	-
<i>Contribuciones de Mejoras</i>	-	-	-	-	-	-
<i>Derechos</i>	-	-	-	-	-	-
<i>Productos</i>	-	-	-	-	-	-
<i>Aprovechamientos</i>	-	-	-	-	-	-
<i>Ingresos por Ventas de Bienes y Servicios</i>	6,000,000	1,243,530	7,243,530	7,243,530	6,819,621	819,621
<i>Participaciones</i>	-	-	-	-	-	-
Fondo General de Participaciones	-	-	-	-	-	-
Fondo de Fomento Municipal	-	-	-	-	-	-
Fondo de Fiscalización y Recaudación	-	-	-	-	-	-
Fondo de Compensación	-	-	-	-	-	-
Fondo de Extracción de Hidrocarburos	-	-	-	-	-	-
Impuesto Especial Sobre Producción y Servicios	-	-	-	-	-	-
0.136% de la Recaudación Federal Participable	-	-	-	-	-	-
3.17% Sobre Extracción de Petróleo	-	-	-	-	-	-
Gasolinas y Diésel	-	-	-	-	-	-
Fondo del Impuesto Sobre la Renta	-	-	-	-	-	-
Fondo de Estabilización de los Ingresos de las Ent. Fed.	-	-	-	-	-	-
<i>Incentivos Derivados de la Colaboración Fiscal</i>	-	-	-	-	-	-
Tenencia o Uso de Vehículos	-	-	-	-	-	-
Fondo de Compensación ISAN	-	-	-	-	-	-
Impuesto Sobre Automóviles Nuevos	-	-	-	-	-	-
Fondo de Compensación de Repecos-Intermedios	-	-	-	-	-	-
Otros Incentivos Económicos	-	-	-	-	-	-
<i>Transferencias</i>	-	-	-	-	-	-
<i>Convenios</i>	-	-	-	-	-	-
Otros Convenios y Subsidios	-	-	-	-	-	-
<i>Otros Ingresos de Libre Disposición</i>	16,531,000	2,347,426	18,878,426	18,878,426	17,570,183	1,039,183
Participaciones en Ingresos Locales	-	-	-	-	-	-
Otros Ingresos de Libre Disposición	16,531,000	2,347,426	18,878,426	18,878,426	17,570,183	1,039,183
Total de Ingresos de Libre Disposición	22,531,000	3,590,956	26,121,956	26,121,956	24,389,804	1,858,804
Ingresos Excedentes de Ingresos de Libre Disposición						
Transferencias Federales Etiquetadas						
<i>Aportaciones</i>	-	-	-	-	-	-
Fondo de Aport. para la Nómina Educativa y Gto. Op.	-	-	-	-	-	-
Fondo de Aportaciones para los Servicios de Salud	-	-	-	-	-	-
Fondo de Aportaciones para la Infraestructura Social	-	-	-	-	-	-
Fondo de Aport. para el Fortalecimiento de los Municipios y de las Demarcaciones Territoriales del D.F.	-	-	-	-	-	-
Fondo de Aportaciones Múltiples	-	-	-	-	-	-
Fondo de Aport. para la Educación Tec. y de Adultos	-	-	-	-	-	-
Fondo de Aportaciones para la Seguridad Pública de los Estados y el Distrito Federal	-	-	-	-	-	-
Fondo de Aportaciones para el Fortalecimiento de las Entidades Federativas	-	-	-	-	-	-
<i>Convenios</i>	-	1,730,000	1,730,000	1,730,000	1,730,000	1,730,000
Convenios de Protección Social en Salud	-	-	-	-	-	-
Convenios de Descentralización	-	-	-	-	-	-
Convenios de Reasignación	-	-	-	-	-	-
Otros Convenios y Subsidios	-	1,730,000	1,730,000	1,730,000	1,730,000	1,730,000 #
<i>Fondos Distintos de Aportaciones</i>	-	-	-	-	-	-
Fondo para Entidades Federativas y Municipios Productores de Hidrocarburos	-	-	-	-	-	-
Fondo Minero	-	-	-	-	-	-
<i>Transferencias, Subsidios y Subvenciones, y Pensiones y Jubilaciones</i>	-	-	-	-	-	-
<i>Otras Transferencias Federales Etiquetadas</i>	-	-	-	-	-	-
Total de Transferencias Federales Etiquetadas	-	1,730,000	1,730,000	1,730,000	1,730,000	1,730,000
Ingresos Derivados de Financiamientos						
<i>Ingresos Derivados de Financiamientos</i>	-	-	-	-	-	-
Total de Ingresos	22,531,000	5,320,956	27,851,956	27,851,956	26,119,804	3,588,804
Datos Informativos						
1. Ingresos Derivados de Financiamientos con Fuente de Pago de Ingresos de Libre Disposición	-	-	-	-	-	-
2. Ingresos Derivados de Financiamientos con Fuente de Pago de Transferencias Federales Etiquetadas	-	-	-	-	-	-
3. Ingresos Derivados de Financiamientos	-	-	-	-	-	-

Concepto	Egresos					Subejercicio
	Aprobado	Ampliaciones / (Reducciones)	Modificado	Devengado	Pagado	
Gasto No Etiquetado	22,531,000	3,705,795	26,236,795	24,378,779	22,993,710	1,858,016
<i>Servicios Personales</i>	<i>18,410,929</i>	<i>4,201,162</i>	<i>22,612,091</i>	<i>21,560,578</i>	<i>20,374,445</i>	<i>1,051,513</i>
Remuneraciones al Personal de Carácter Permanente	7,265,628	(460,318)	6,805,310	6,796,922	6,796,922	8,388
Remuneraciones al Personal de Carácter Transitorio	5,613,135	4,442,556	10,055,691	9,414,070	9,414,070	641,621
Remuneraciones Adicionales y Especiales	2,996,421	182,960	3,179,381	3,017,675	2,172,817	161,706
Seguridad Social	1,948,710	108,425	2,057,135	1,829,973	1,657,184	227,162
Otras Prestaciones Sociales y Económicas	587,035	(72,461)	514,574	501,938	333,452	12,636
Previsiones	-	-	-	-	-	-
Pago de Estímulos a Servidores Públicos	-	-	-	-	-	-
<i>Materiales y Suministros</i>	<i>688,389</i>	<i>(70,000)</i>	<i>618,389</i>	<i>423,816</i>	<i>423,816</i>	<i>194,573</i>
Materiales de Admón., Emisión de Doctos. y Art. Oficiales	537,291	(68,523)	468,768	313,685	313,685	155,083
Alimentos y Utensilios	28,800	-	28,800	27,217	27,217	1,583
Materias Primas y Materiales de Prod. y Comercialización	-	-	-	-	-	-
Materiales y Artículos de Construcción y de Reparación	31,579	3,922	35,501	21,043	21,043	14,458
Productos Químicos, Farmacéuticos y de Laboratorio	3,129	3,610	6,739	5,589	5,589	1,150
Combustibles, Lubricantes y Aditivos	50,600	(20,000)	30,600	22,536	22,536	8,064
Vestuario, Blancos, Prendas de Protección y Art. Deportivos	9,966	-	9,966	9,182	9,182	784
Materiales y Suministros Para Seguridad	-	-	-	-	-	-
Herramientas, Refacciones y Accesorios Menores	27,024	10,991	38,015	24,564	24,564	13,451
<i>Servicios Generales</i>	<i>3,336,682</i>	<i>(861,367)</i>	<i>2,475,315</i>	<i>1,876,215</i>	<i>1,782,872</i>	<i>599,100</i>
Servicios Básicos	423,600	(14,400)	409,200	304,386	268,507	104,814
Servicios de Arrendamiento	663,400	-	663,400	660,565	657,897	2,835
Servicios Profesionales, Científicos, Técnicos y Otros Serv.	210,800	(50,600)	160,200	131,519	124,056	28,681
Servicios Financieros, Bancarios y Comerciales	238,500	(139,070)	99,430	78,907	78,907	20,523
Servicios de Instalación, Reparación, Mantto. y Conservación	181,177	(78,680)	102,497	27,005	27,005	75,492
Servicios de Comunicación Social y Publicidad	124,500	-	124,500	35,145	28,976	89,355
Servicios de Traslado y Viáticos	463,810	(49,024)	414,786	278,161	272,940	136,625
Servicios Oficiales	15,000	2,924	17,924	9,023	9,023	8,901
Otros Servicios Generales	1,015,895	(532,517)	483,378	351,504	315,561	131,874
<i>Transferencias, Asignaciones, Subsidios y Otras Ayudas</i>	<i>-</i>	<i>350,000</i>	<i>350,000</i>	<i>338,785</i>	<i>338,785</i>	<i>11,215</i>
Transferencias Internas y Asignaciones al Sector Público	-	-	-	-	-	-
Transferencias al Resto del Sector Público	-	-	-	-	-	-
Subsidios y Subvenciones	-	-	-	-	-	-
Ayudas Sociales	-	350,000	350,000	338,785	338,785	11,215
Pensiones y Jubilaciones	-	-	-	-	-	-
Transferencias a Fideicomisos, Mandatos y Otros Análogos	-	-	-	-	-	-
Transferencias a la Seguridad Social	-	-	-	-	-	-
Donativos	-	-	-	-	-	-
Transferencias al Exterior	-	-	-	-	-	-
<i>Bienes Muebles, Inmuebles e Intangibles</i>	<i>95,000</i>	<i>86,000</i>	<i>181,000</i>	<i>179,385</i>	<i>73,792</i>	<i>1,615</i>
Mobiliario y Equipo de Administración	95,000	(64,415)	30,585	29,378	29,378	1,207
Mobiliario y Equipo Educativo y Recreativo	-	9,000	9,000	8,999	8,999	1
Equipo e Instrumental Médico y de Laboratorio	-	-	-	-	-	-
Vehículos y Equipo de Transporte	-	-	-	-	-	-
Equipo de Defensa y Seguridad	-	-	-	-	-	-
Maquinaria, Otros Equipos y Herramientas	-	-	-	-	-	-
Activos Biológicos	-	-	-	-	-	-
Bienes Inmuebles	-	-	-	-	-	-
Activos Intangibles	-	141,415	141,415	141,008	35,415	407
<i>Inversión Pública</i>	<i>-</i>	<i>-</i>	<i>-</i>	<i>-</i>	<i>-</i>	<i>-</i>
Obra Pública en Bienes de Dominio Público	-	-	-	-	-	-
Obra Pública en Bienes Propios	-	-	-	-	-	-
Proyectos Productivos y Acciones de Fomento	-	-	-	-	-	-
<i>Inversiones Financieras y Otras Provisiones</i>	<i>-</i>	<i>-</i>	<i>-</i>	<i>-</i>	<i>-</i>	<i>-</i>
Inversiones Para el Fomento de Actividades Productivas	-	-	-	-	-	-
Acciones y Participaciones de Capital	-	-	-	-	-	-
Compra de Títulos y Valores	-	-	-	-	-	-
Concesión de Préstamos	-	-	-	-	-	-
Inversiones en Fideicomisos, Mandatos y Otros Análogos	-	-	-	-	-	-
Fideicomiso de Desastres Naturales (Informativo)	-	-	-	-	-	-
Otras Inversiones Financieras	-	-	-	-	-	-
Provisiones para Contingencias y Otras Erogaciones Esp.	-	-	-	-	-	-
<i>Participaciones y Aportaciones</i>	<i>-</i>	<i>-</i>	<i>-</i>	<i>-</i>	<i>-</i>	<i>-</i>
Participaciones	-	-	-	-	-	-
Aportaciones	-	-	-	-	-	-
Convenios	-	-	-	-	-	-
<i>Deuda Pública</i>	<i>-</i>	<i>-</i>	<i>-</i>	<i>-</i>	<i>-</i>	<i>-</i>
Amortización de la Deuda Pública	-	-	-	-	-	-
Intereses de la Deuda Pública	-	-	-	-	-	-
Comisiones de la Deuda Pública	-	-	-	-	-	-
Gastos de la Deuda Pública	-	-	-	-	-	-
Costo por Coberturas	-	-	-	-	-	-
Apoyos Financieros	-	-	-	-	-	-
Adeudos de Ejercicios Fiscales Anteriores (Adefas)	-	-	-	-	-	-

Concepto	Egresos					Subejercicio
	Aprobado	Ampliaciones / (Reducciones)	Modificado	Devengado	Pagado	
Gasto Etiquetado	-	1,730,000	1,730,000	1,730,000	1,730,000	-
Servicios Personales	-	150,000	150,000	150,000	150,000	-
Remuneraciones al Personal de Carácter Permanente	-	-	-	-	-	-
Remuneraciones al Personal de Carácter Transitorio	-	150,000	150,000	150,000	150,000	-
Remuneraciones Adicionales y Especiales	-	-	-	-	-	-
Seguridad Social	-	-	-	-	-	-
Otras Prestaciones Sociales y Económicas	-	-	-	-	-	-
Previsiones	-	-	-	-	-	-
Pago de Estímulos a Servidores Públicos	-	-	-	-	-	-
Materiales y Suministros	-	-	-	-	-	-
Materiales de Admón., Emisión de Doctos. y Art. Oficiales	-	-	-	-	-	-
Alimentos y Utensilios	-	-	-	-	-	-
Materias Primas y Materiales de Prod. y Comercialización	-	-	-	-	-	-
Materiales y Artículos de Construcción y de Reparación	-	-	-	-	-	-
Productos Químicos, Farmacéuticos y de Laboratorio	-	-	-	-	-	-
Combustibles, Lubricantes y Aditivos	-	-	-	-	-	-
Vestuario, Blancos, Prendas de Protección y Art. Deportivos	-	-	-	-	-	-
Materiales y Suministros Para Seguridad	-	-	-	-	-	-
Herramientas, Refacciones y Accesorios Menores	-	-	-	-	-	-
Servicios Generales	-	1,580,000	1,580,000	1,580,000	1,580,000	-
Servicios Básicos	-	-	-	-	-	-
Servicios de Arrendamiento	-	-	-	-	-	-
Servicios Profesionales, Científicos, Técnicos y Otros Serv.	-	-	-	-	-	-
Servicios Financieros, Bancarios y Comerciales	-	-	-	-	-	-
Servicios de Instalación, Reparación, Mantto. y Conservación	-	1,580,000	1,580,000	1,580,000	1,580,000	-
Servicios de Comunicación Social y Publicidad	-	-	-	-	-	-
Servicios de Traslado y Viáticos	-	-	-	-	-	-
Servicios Oficiales	-	-	-	-	-	-
Otros Servicios Generales	-	-	-	-	-	-
Transferencias, Asignaciones, Subsidios y Otras Ayudas	-	-	-	-	-	-
Transferencias Internas y Asignaciones al Sector Público	-	-	-	-	-	-
Transferencias al Resto del Sector Público	-	-	-	-	-	-
Subsidios y Subvenciones	-	-	-	-	-	-
Ayudas Sociales	-	-	-	-	-	-
Pensiones y Jubilaciones	-	-	-	-	-	-
Transferencias a Fideicomisos, Mandatos y Otros Análogos	-	-	-	-	-	-
Transferencias a la Seguridad Social	-	-	-	-	-	-
Donativos	-	-	-	-	-	-
Transferencias al Exterior	-	-	-	-	-	-
Bienes Muebles, Inmuebles e Intangibles	-	-	-	-	-	-
Mobiliario y Equipo de Administración	-	-	-	-	-	-
Mobiliario y Equipo Educativo y Recreativo	-	-	-	-	-	-
Equipo e Instrumental Médico y de Laboratorio	-	-	-	-	-	-
Vehículos y Equipo de Transporte	-	-	-	-	-	-
Equipo de Defensa y Seguridad	-	-	-	-	-	-
Maquinaria, Otros Equipos y Herramientas	-	-	-	-	-	-
Activos Biológicos	-	-	-	-	-	-
Bienes Inmuebles	-	-	-	-	-	-
Activos Intangibles	-	-	-	-	-	-
Inversión Pública	-	-	-	-	-	-
Obra Pública en Bienes de Dominio Público	-	-	-	-	-	-
Obra Pública en Bienes Propios	-	-	-	-	-	-
Proyectos Productivos y Acciones de Fomento	-	-	-	-	-	-
Inversiones Financieras y Otras Provisiones	-	-	-	-	-	-
Inversiones Para el Fomento de Actividades Productivas	-	-	-	-	-	-
Acciones y Participaciones de Capital	-	-	-	-	-	-
Compra de Títulos y Valores	-	-	-	-	-	-
Concesión de Préstamos	-	-	-	-	-	-
Inversiones en Fideicomisos, Mandatos y Otros Análogos	-	-	-	-	-	-
Fideicomiso de Desastres Naturales (Informativo)	-	-	-	-	-	-
Otras Inversiones Financieras	-	-	-	-	-	-
Provisiones para Contingencias y Otras Erogaciones Especiales	-	-	-	-	-	-
Participaciones y Aportaciones	-	-	-	-	-	-
Participaciones	-	-	-	-	-	-
Aportaciones	-	-	-	-	-	-
Convenios	-	-	-	-	-	-
Deuda Pública	-	-	-	-	-	-
Amortización de la Deuda Pública	-	-	-	-	-	-
Intereses de la Deuda Pública	-	-	-	-	-	-
Comisiones de la Deuda Pública	-	-	-	-	-	-
Gastos de la Deuda Pública	-	-	-	-	-	-
Costo por Coberturas	-	-	-	-	-	-
Apoyos Financieros	-	-	-	-	-	-
Adeudos de Ejercicios Fiscales Anteriores (Adefas)	-	-	-	-	-	-
Total de Egresos	22,531,000	5,435,795	27,966,795	26,108,779	24,723,710	1,858,016

Concepto	Egresos					Subejercicio
	Aprobado	Ampliaciones/ (Reducciones)	Modificado	Devengado	Pagado	
Gasto No Etiquetado	22,531,000	3,705,795	26,236,795	24,378,779	22,993,710	1,858,016
Secretaría Ejecutiva de la Gobernatura	-	-	-	-	-	-
Secretaría de Gobierno	-	-	-	-	-	-
Secretaría de Hacienda	-	-	-	-	-	-
Secretaría de Economía	-	-	-	-	-	-
Secretaría de Desarrollo Agropecuario	-	-	-	-	-	-
Secretaría de Obras Públicas	-	-	-	-	-	-
Secretaría de Educación	-	-	-	-	-	-
Secretaría de Salud	-	-	-	-	-	-
Fiscalía General del Estado	-	-	-	-	-	-
Secretaría de Administración	-	-	-	-	-	-
Secretaría de la Contraloría	-	-	-	-	-	-
Comisión Estatal de Seguridad Pública	-	-	-	-	-	-
Consejería Jurídica	-	-	-	-	-	-
Secretaría de Turismo	-	-	-	-	-	-
Secretaría de Desarrollo Social	-	-	-	-	-	-
Secretaría del Trabajo	-	-	-	-	-	-
Secretaría de Cultura	22,531,000	3,705,795	26,236,795	24,378,779	22,993,710	1,858,016
Secretaría de Desarrollo Sustentable	-	-	-	-	-	-
Secretaría de Innovación, Ciencia y Tec.	-	-	-	-	-	-
Secretaría de Movilidad y Transporte	-	-	-	-	-	-
Secretaría de Información y Comunicación	-	-	-	-	-	-
Gastos Institucionales	-	-	-	-	-	-
Poder Legislativo	-	-	-	-	-	-
Poder Judicial	-	-	-	-	-	-
Organismos Autónomos	-	-	-	-	-	-
Entidades Paraestatales y Fideicomisos No Empresariales y No Financieros	-	-	-	-	-	-
Fideicomisos Empresariales No Financieros con Participación Estatal Mayoritaria	-	-	-	-	-	-
Poder Ejecutivo de los Municipios	-	-	-	-	-	-
Gasto Etiquetado	-	1,730,000	1,730,000	1,730,000	1,730,000	-
Secretaría Ejecutiva de la Gobernatura	-	-	-	-	-	-
Secretaría de Gobierno	-	-	-	-	-	-
Secretaría de Hacienda	-	-	-	-	-	-
Secretaría de Economía	-	-	-	-	-	-
Secretaría de Desarrollo Agropecuario	-	-	-	-	-	-
Secretaría de Obras Públicas	-	-	-	-	-	-
Secretaría de Educación	-	-	-	-	-	-
Secretaría de Salud	-	-	-	-	-	-
Fiscalía General del Estado	-	-	-	-	-	-
Secretaría de Administración	-	-	-	-	-	-
Secretaría de la Contraloría	-	-	-	-	-	-
Comisión Estatal de Seguridad Pública	-	-	-	-	-	-
Consejería Jurídica	-	-	-	-	-	-
Secretaría de Turismo	-	-	-	-	-	-
Secretaría de Desarrollo Social	-	-	-	-	-	-
Secretaría del Trabajo	-	-	-	-	-	-
Secretaría de Cultura	-	1,730,000	1,730,000	1,730,000	1,730,000	-
Secretaría de Desarrollo Sustentable	-	-	-	-	-	-
Secretaría de Innovación, Ciencia y Tec.	-	-	-	-	-	-
Secretaría de Movilidad y Transporte	-	-	-	-	-	-
Secretaría de Información y Comunicación	-	-	-	-	-	-
Gastos Institucionales	-	-	-	-	-	-
Poder Legislativo	-	-	-	-	-	-
Poder Judicial	-	-	-	-	-	-
Organismos Autónomos	-	-	-	-	-	-
Entidades Paraestatales y Fideicomisos No Empresariales y No Financieros	-	-	-	-	-	-
Fideicomisos Empresariales No Financieros con Participación Estatal Mayoritaria	-	-	-	-	-	-
Poder Ejecutivo de los Municipios	-	-	-	-	-	-
Total del Gasto	22,531,000	5,435,795	27,966,795	26,108,779	24,723,710	1,858,016

Concepto	Egresos					Subejercicio
	Aprobado	Ampliaciones/ (Reducciones)	Modificado	Devengado	Pagado	
Gasto No Etiquetado	22,531,000	3,705,795	26,236,795	24,378,779	22,993,710	1,858,016
<i>Gobierno</i>	-	-	-	-	-	-
Legislación	-	-	-	-	-	-
Justicia	-	-	-	-	-	-
Coordinación de la Política de Gobierno	-	-	-	-	-	-
Relaciones Exteriores	-	-	-	-	-	-
Asuntos Financieros y Hacendarios	-	-	-	-	-	-
Seguridad Nacional	-	-	-	-	-	-
Asuntos de Orden Púb. y de Seguridad Interior	-	-	-	-	-	-
Otros Servicios Generales	-	-	-	-	-	-
<i>Desarrollo Social</i>	22,531,000	3,705,795	26,236,795	24,378,779	22,993,710	1,858,016
Protección Ambiental	-	-	-	-	-	-
Vivienda y Servicios a la Comunidad	-	-	-	-	-	-
Salud	-	-	-	-	-	-
Recreación, Cultura y Otras Manifestaciones Soc.	-	-	-	-	-	-
Educación	22,531,000	3,705,795	26,236,795	24,378,779	22,993,710	1,858,016
Protección Social	-	-	-	-	-	-
Otros Asuntos Sociales	-	-	-	-	-	-
<i>Desarrollo Económico</i>	-	-	-	-	-	-
Asuntos Económicos, Comerciales y Lab. en Gral.	-	-	-	-	-	-
Agropecuaria, Silvicultura, Pesca y Caza	-	-	-	-	-	-
Combustibles y Energía	-	-	-	-	-	-
Minería, Manufacturas y Construcción	-	-	-	-	-	-
Transporte	-	-	-	-	-	-
Comunicaciones	-	-	-	-	-	-
Turismo	-	-	-	-	-	-
Ciencia, Tecnología e Innovación	-	-	-	-	-	-
Otras Industrias y Otros Asuntos Económicos	-	-	-	-	-	-
<i>Otras no Clasificadas en Funciones Anteriores</i>	-	-	-	-	-	-
Trans. de la Deuda Púb. / Costo Fin. de la Deuda	-	-	-	-	-	-
Transferencias, Participaciones y Aportaciones entre Diferentes Niveles y Ordenes de Gobierno	-	-	-	-	-	-
Saneamiento del Sistema Financiero	-	-	-	-	-	-
Adeudos de Ejercicios Fiscales Anteriores	-	-	-	-	-	-
Gasto Etiquetado	-	1,730,000	1,730,000	1,730,000	1,730,000	-
<i>Gobierno</i>	-	-	-	-	-	-
Legislación	-	-	-	-	-	-
Justicia	-	-	-	-	-	-
Coordinación de la Política de Gobierno	-	-	-	-	-	-
Relaciones Exteriores	-	-	-	-	-	-
Asuntos Financieros y Hacendarios	-	-	-	-	-	-
Seguridad Nacional	-	-	-	-	-	-
Asuntos de Orden Púb. y de Seguridad Interior	-	-	-	-	-	-
Otros Servicios Generales	-	-	-	-	-	-
<i>Desarrollo Social</i>	-	1,730,000	1,730,000	1,730,000	1,730,000	-
Protección Ambiental	-	-	-	-	-	-
Vivienda y Servicios a la Comunidad	-	-	-	-	-	-
Salud	-	-	-	-	-	-
Recreación, Cultura y Otras Manifestaciones Soc.	-	-	-	-	-	-
Educación	-	1,730,000	1,730,000	1,730,000	1,730,000	-
Protección Social	-	-	-	-	-	-
Otros Asuntos Sociales	-	-	-	-	-	-
<i>Desarrollo Económico</i>	-	-	-	-	-	-
Asuntos Económicos, Comerciales y Lab. en Gral.	-	-	-	-	-	-
Agropecuaria, Silvicultura, Pesca y Caza	-	-	-	-	-	-
Combustibles y Energía	-	-	-	-	-	-
Minería, Manufacturas y Construcción	-	-	-	-	-	-
Transporte	-	-	-	-	-	-
Comunicaciones	-	-	-	-	-	-
Turismo	-	-	-	-	-	-
Ciencia, Tecnología e Innovación	-	-	-	-	-	-
Otras Industrias y Otros Asuntos Económicos	-	-	-	-	-	-
<i>Otras no Clasificadas en Funciones Anteriores</i>	-	-	-	-	-	-
Trans. de la Deuda Púb. / Costo Fin. de la Deuda	-	-	-	-	-	-
Transferencias, Participaciones y Aportaciones entre Diferentes Niveles y Ordenes de Gobierno	-	-	-	-	-	-
Saneamiento del Sistema Financiero	-	-	-	-	-	-
Adeudos de Ejercicios Fiscales Anteriores	-	-	-	-	-	-
Total del Egresos	22,531,000	5,435,795	27,966,795	26,108,779	24,723,710	1,858,016



Cuenta Pública Anual 2016
CENTRO MORENSE DE LAS ARTES DEL ESTADO DE MORELOS
 Estado Analítico del Ejercicio del Presupuesto de Egresos Detallado - LDF
 Clasificación de Servicios Personales por Categoría
 Del 1 de enero al 31 de diciembre de 2016
 (PESOS)



Concepto	Egresos					Subejercicio
	Aprobado	Ampliaciones/ (Reducciones)	Modificado	Devengado	Pagado	
Gasto No Etiquetado	18,410,929	4,201,162	22,612,091	21,560,578	20,374,445	1,051,513
Personal Administrativo y de Servicio Público	18,410,929	4,201,162	22,612,091	21,560,578	20,374,445	1,051,513
Magisterio	-	-	-	-	-	-
Servicios de Salud	-	-	-	-	-	-
Personal Administrativo	-	-	-	-	-	-
Personal Médico, Paramédico y afín	-	-	-	-	-	-
Seguridad Pública	-	-	-	-	-	-
Gastos Asociados a la Implementación de Nuevas Leyes Fed. o Reformas a las Mismas	-	-	-	-	-	-
Nombre del Programa o Ley 1	-	-	-	-	-	-
Nombre del Programa o Ley 2	-	-	-	-	-	-
Sentencias Laborales Definitivas	-	-	-	-	-	-
Gasto Etiquetado	-	150,000	150,000	150,000	150,000	-
Personal Administrativo y de Servicio Público	-	150,000	150,000	150,000	150,000	-
Magisterio	-	-	-	-	-	-
Servicios de Salud	-	-	-	-	-	-
Personal Administrativo	-	-	-	-	-	-
Personal Médico, Paramédico y afín	-	-	-	-	-	-
Seguridad Pública	-	-	-	-	-	-
Gastos Asociados a la Implementación de Nuevas Leyes Fed. o Reformas a las Mismas	-	-	-	-	-	-
Nombre del Programa o Ley 1	-	-	-	-	-	-
Nombre del Programa o Ley 2	-	-	-	-	-	-
Sentencias Laborales Definitivas	-	-	-	-	-	-
Total del Gasto en Servicios Personales	18,410,929	4,351,162	22,762,091	21,710,578	20,524,445	1,051,513



Cuenta Pública Anual 2016
CENTRO MORELENSE DE LAS ARTES DEL ESTADO DE MORELOS
 Estado Analítico del Ejercicio del Presupuesto de Egresos
 Clasificación Económica (por Tipo de Gasto)
 Del 1 de enero al 31 de diciembre de 2016
 (PESOS)



Concepto	Egresos					Subejercicio
	Aprobado	Ampliaciones/ (Reducciones)	Modificado	Devengado	Pagado	
	1	2	3 = (1 + 2)	4	5	6 = (3 - 4)
Gasto Corriente	22,531,000	5,435,795	27,966,795	26,108,779	24,723,710	1,858,016
Gasto de Capital	-	-	-	-	-	-
Amortización de la Deuda y Disminución de Pasivos	-	-	-	-	-	-
Pensiones y Jubilaciones	-	-	-	-	-	-
Participaciones	-	-	-	-	-	-
Total del Gasto	22,531,000	5,435,795	27,966,795	26,108,779	24,723,710	1,858,016



Cuenta Pública Anual 2016
CENTRO MORELENSE DE LAS ARTES DEL ESTADO DE MORELOS
 Endeudamiento Neto
 Del 1 de enero al 31 de diciembre de 2016
 (PESOS)



Identificación de Crédito o Instrumento	Contratación / Colocación A	Amortización B	Endeudamiento Neto C = A - B
	Créditos Bancarios		
	-	-	-
	-	-	-
	-	-	-
	-	-	-
	-	-	-
	-	-	-
	-	-	-
	-	-	-
	-	-	-
	-	-	-
	-	-	-
	-	-	-
	-	-	-
	-	-	-
	-	-	-
	-	-	-
	-	-	-
	-	-	-
Total Créditos Bancarios	-	-	-
	Otros Instrumentos de Deuda		
	-	-	-
	-	-	-
	-	-	-
	-	-	-
	-	-	-
	-	-	-
	-	-	-
	-	-	-
	-	-	-
	-	-	-
	-	-	-
	-	-	-
Total Otros Instrumentos de Deuda	-	-	-
TOTAL	-	-	-



**Centro Morelense
de las Artes
del Estado de Morelos**

Información Programática

CUENTA PÚBLICA
CENTRO MORELENSE DE LAS ARTES DEL
ESTADO DE MORELOS
ANUAL

2016

Concepto	Egresos					Subejercicio
	Aprobado	Ampliaciones/ (Reducciones)	Modificado	Devengado	Pagado	
	1	2	3 = (1 + 2)	4	5	6 = (3 - 4)
Programas						
Subsidios: Sector Social y Privado o Ent. Federativas y Municipios	-	-	-	-	-	-
Sujetos a Reglas de Operación	-	-	-	-	-	-
Otros Subsidios	-	-	-	-	-	-
Desempeño de las Funciones	22,531,000	5,435,795	27,966,795	26,108,779	24,723,710	1,858,016
Prestación de Servicios Públicos	22,531,000	5,435,795	27,966,795	26,108,779	24,723,710	1,858,016
Provisión de Bienes Públicos	-	-	-	-	-	-
Planeación, Seguimiento y Evaluación de Políticas Públicas	-	-	-	-	-	-
Promoción y Fomento	-	-	-	-	-	-
Regulación y Supervisión	-	-	-	-	-	-
Funciones de las Fuerzas Armadas (Únicamente Gobierno Federal)	-	-	-	-	-	-
Específicos	-	-	-	-	-	-
Proyectos de Inversión	-	-	-	-	-	-
Administrativos y de Apoyo	-	-	-	-	-	-
Apoyo al Proceso Presupuestario y para Mejorar la Eficiencia Institucional	-	-	-	-	-	-
Apoyo a la Función Pública y al Mejoramiento de la Gestión	-	-	-	-	-	-
Operaciones Ajenas	-	-	-	-	-	-
Compromisos	-	-	-	-	-	-
Obligaciones de Cumplimiento de Resolución Jurisdiccional	-	-	-	-	-	-
Desastres Naturales	-	-	-	-	-	-
Obligaciones	-	-	-	-	-	-
Pensiones y Jubilaciones	-	-	-	-	-	-
Aportaciones a la Seguridad Social	-	-	-	-	-	-
Aportaciones a Fondos de Estabilización	-	-	-	-	-	-
Aportaciones a Fondos de Inversión y Reestructura de Pensiones	-	-	-	-	-	-
Programas de Gasto Federalizado (Gobierno Federal)	-	-	-	-	-	-
Gasto Federalizado	-	-	-	-	-	-
Participaciones a Entidades Federativas y Municipios	-	-	-	-	-	-
Costo financiero, deuda o apoyos a deudores y ahorradores de la banca	-	-	-	-	-	-
Adeudos de ejercicios fiscales anteriores	-	-	-	-	-	-
Total del Gasto	22,531,000	5,435,795	27,966,795	26,108,779	24,723,710	1,858,016



Centro Morelense
de las Artes
del Estado de Morelos

Cuenta Pública Anual 2016
CENTRO MORELENSE DE LAS ARTES DEL ESTADO DE MORELOS
Indicadores de Postura Fiscal
Del 1 de enero al 31 de diciembre de 2016
(PESOS)



Concepto	Estimado	Devengado	Pagado ³
I. Ingresos Presupuestarios (I=1+2)	22,531,000	27,851,956	26,119,804
1. Ingresos del Gobierno de la Entidad Federativa 1	22,531,000	26,121,956	24,389,804
2. Ingresos del Sector Paraestatal 1	-	1,730,000	1,730,000
II. Egresos Presupuestarios (II=3+4)	22,531,000	26,108,779	24,723,710
3. Egresos del Gobierno de la Entidad Federativa 2	22,531,000	26,108,779	24,723,710
4. Egresos del Sector Paraestatal 2	-	-	-
III. Balance Presupuestario (Superávit o Déficit) (III = I - II)	-	1,743,177	1,396,094

Concepto	Estimado	Devengado	Pagado ³
III. Balance presupuestario (Superávit o Déficit)	-	1,743,177	1,396,094
IV. Intereses, Comisiones y Gastos de la Deuda	-	-	-
V. Balance Primario (Superávit o Déficit) (V= III - IV)	-	1,743,177	1,396,094

Concepto	Estimado	Devengado	Pagado ³
A. Financiamiento	-	-	-
B. Amortización de la deuda	-	-	-
C. Endeudamiento ó desendeudamiento (C = A - B)	-	-	-

1 Los Ingresos que se presentan son los ingresos presupuestarios totales sin incluir los ingresos por financiamientos. Los Ingresos del Gobierno de la Entidad Federativa corresponden a los del Poder Ejecutivo, Legislativo Judicial y Autónomos.

2 Los egresos que se presentan son los egresos presupuestarios totales sin incluir los egresos por amortización. Los egresos del Gobierno de la Entidad Federativa corresponden a los del Poder Ejecutivo, Legislativo, Judicial y Órganos Autónomos.

3 Para Ingresos se reportan los ingresos recaudados; para egresos se reportan los egresos pagados.

Programas y Proyectos de Inversión

NO APLICA

Indicadores de Resultados

NO APLICA



Centro Morelense de las Artes del Estado de Morelos

Anexos

Relación de esquemas bursátiles y de coberturas financieras

Formato libre

(Artículo 46, último párrafo LGCG)

NO APLICA

Información adicional que dispongan otras leyes

NO APLICA



Clave	Fondo, Programa o Convenio	Datos de la Cuenta Bancaria	
		Institución Bancaria	Número de Cuenta
	PROGRAMA LAUDERIA Y LUTERIA	BBVA BANCOMER	100366935
	PROYECTO PAICE	BBVA BANCOMER	107770022



Colegio de Bachilleres del Estado de Morelos

CUENTA PÚBLICA ANUAL CONSOLIDADA
ENTIDADES PARAESTATALES
ENERO - DICIEMBRE

2016



Colegio de Bachilleres
del Estado de Morelos

Introducción

CUENTA PÚBLICA ANUAL
COLEGIO DE BACHILLERES DEL ESTADO DE MORELOS
ENERO - DICIEMBRE

2016

INTRODUCCIÓN

El Colegio de Bachilleres del Estado de Morelos (COBAEM) fue constituido por decreto publicado en el Periódico Oficial “Tierra y Libertad” número 3396 de fecha 14 de Septiembre de 1988, el COBAEM se creó como un Organismo Público Descentralizado del Gobierno del Estado que cuenta con personalidad jurídica y patrimonio propio y tiene por objeto: Impartir e impulsar la Educación correspondiente al bachillerato en sus características propedéuticas y terminal, teniendo para ello las siguientes facultades:

- I. Establecer, organizar, administrar y sostener planteles en lugares del Estado que estime convenientes;
- II. Impartir educación del tipo mencionado a través de las modalidades escolar y extraescolar;
- III. Expedir certificados de estudios y otorgar constancia de capacitación para el trabajo;
- IV. Las demás actividades afines con las anteriores.

El Colegio de Bachilleres del Estado de Morelos realiza sus registros contables en apego a los criterios Establecidos en la Ley General de Contabilidad Gubernamental (LGCC), publicada en el Diario Oficial de la Federación el 31 de diciembre del 2008, así como, a lo establecido en las Normas Contables y Lineamientos para la emisión de estados financieros, emitidos por el órgano de coordinación para la Armonización de la Contabilidad Gubernamental, en este caso el Consejo Nacional de Armonización Contable (CONAC).



Colegio de Bachilleres
del Estado de Morelos

Información Contable

CUENTA PÚBLICA ANUAL
COLEGIO DE BACHILLERES DEL ESTADO DE MORELOS
ENERO - DICIEMBRE

2016




Cuenta Pública Anual 2016
COLEGIO DE BACHILLERES DEL ESTADO DE MORELOS
 Estado de Actividades
 Del 1 de enero al 31 de diciembre de 2015 y del 1 de enero al 31 de diciembre de 2016
 (PESOS)



Concepto	2016	2015	Concepto	2016	2015
INGRESOS Y OTROS BENEFICIOS			GASTOS Y OTRAS PÉRDIDAS		
<i>Ingresos de la Gestión</i>	29,427,233	27,325,705	<i>Gastos de Funcionamiento</i>	243,295,091	239,126,612
Impuestos	-	-	Servicios Personales	228,442,388	219,602,594
Cuotas y Aportaciones de Seguridad Social	-	-	Materiales y Suministros	5,989,846	6,277,488
Contribuciones de Mejoras	-	-	Servicios Generales	8,862,857	13,246,530
Derechos	-	-	<i>Transferencia, Asignaciones, Subsidios y Otras Ayudas</i>	-	-
Productos de Tipo Corriente	-	-	Transferencias Internas y Asignaciones al Sector Público	-	-
Aprovechamientos de Tipo Corriente	-	-	Transferencias al Resto del Sector Público	-	-
Ingresos por Venta de Bienes y Servicios	29,427,233	27,325,705	Subsidios y Subvenciones	-	-
Ingresos no Comprendidos en las Fracciones de la Ley de	-	-	Ayudas Sociales	-	-
Ingresos Causados en Ejercicios Fiscales Anteriores Pendientes	-	-	Pensiones y Jubilaciones	-	-
de Liquidación o Pago	-	-	Transf. a Fideicomisos, Mandatos y Contratos Análogos	-	-
<i>Participaciones, Aportaciones, Transferencias,</i>	214,274,470	212,624,881	Transferencias a la Seguridad Social	-	-
<i>Asignaciones, Subsidios y Otras Ayudas</i>			Donativos	-	-
Participaciones y Aportaciones	-	-	Transferencias al Exterior	-	-
Transferencia, Asignaciones, Subsidios y Otras ayudas	214,274,470	212,624,881	<i>Participaciones y Aportaciones</i>	-	-
<i>Otros Ingresos y Beneficios</i>	585,430	-	Participaciones	-	-
Ingresos Financieros	585,430	-	Aportaciones	-	-
Incremento por Variación de Inventarios	-	-	Convenios	-	-
Disminución del Exceso de Estimaciones por Pérdida o	-	-	<i>Intereses, Comisiones y Otros Gastos de la Deuda Púb.</i>	-	-
Deterioro u Obsolescencia	-	-	Intereses de la Deuda Pública	-	-
Disminución del Exceso de Provisiones	-	-	Comisiones de la Deuda Pública	-	-
Otros Ingresos y Beneficios Varios	-	-	Gastos de la Deuda Pública	-	-
			Costo por Coberturas	-	-
			Apoyos Financieros	-	-
Total de Ingresos y Otros Beneficios	244,287,133	239,950,586	<i>Otros Gastos y Pérdidas Extraordinarias</i>	494,738	246,737
			Estimaciones, Depreciaciones, Deterioros, Obsolescencia y	494,738	246,737
			Amortizaciones	-	-
			Provisiones	-	-
			Disminución de Inventarios	-	-
			Aumento por Insuficiencia de Estimaciones por Pérdida o	-	-
			Deterioro y Obsolescencia	-	-
			Aumento por Insuficiencia de Provisiones	-	-
			Otros Gastos	-	-
			<i>Inversión Pública</i>	-	-
			Inversión Pública no Capitalizable	-	-
			Total de Gastos y Otras Pérdidas	243,789,829	239,373,349
			Resultados del Ejercicio (Ahorro/Desahorro)	497,304	577,237

Bajo protesta de decir verdad declaramos que los Estados Financieros y sus Notas son razonablemente correctos y responsabilidad del emisor.

CONCEPTO	31 de diciembre 2016	31 de diciembre 2015	CONCEPTO	31 de diciembre 2016	31 de diciembre 2015
ACTIVO			PASIVO		
Activo Circulante			Pasivo Circulante		
Efectivo y Equivalentes	10,778,425	1,547,536	Cuentas por Pagar a Corto Plazo	40,549,861	36,312,570
Efectivo	-	-	Servicios Personales por Pagar a Corto Plazo	25,750,196	25,962,690
Bancos/Tesorería	10,778,425	1,547,536	Proveedores por Pagar a Corto Plazo	-	-
Bancos/Dependencias y Otros	-	-	Contratistas por Obras Públicas por Pagar a Corto Plazo	-	-
Inversiones Temporales (Hasta 3 meses)	-	-	Participaciones y Aportaciones por Pagar a Corto Plazo	-	-
Fondos con Afectación Específica	-	-	Transferencias Otorgadas por Pagar a Corto Plazo	-	-
Depósitos de Fondos de Terceros en Garantía y/o Admón.	-	-	Int., Comisiones y Otros Gastos de la Deuda Púb. por Pagar a Corto Plazo	-	-
Otros Efectivos y Equivalentes	-	-	Retenciones y Contribuciones por Pagar a Corto Plazo	14,799,665	10,349,880
			Devoluciones de la Ley de Ingresos por Pagar a Corto Plazo	-	-
Derechos a Recibir Efectivo o Equivalentes	28,953,461	31,455,067	Otras Cuentas por Pagar a Corto Plazo	-	-
Inversiones Financieras de Corto Plazo	-	17,574,815			
Cuentas por Cobrar a Corto Plazo	-	-	Documentos por Pagar a Corto Plazo	-	-
Deudores Diversos por Cobrar a Corto Plazo	28,953,461	13,880,252	Documentos Comerciales por Pagar a Corto Plazo	-	-
Ingresos por Recuperar a Corto Plazo	-	-	Documentos con Contratistas por Obras Púb. por Pagar a Corto Plazo	-	-
Deudores por Anticipos de la Tesorería a Corto Plazo	-	-	Otros Documentos por Pagar a Corto Plazo	-	-
Préstamos Otorgados a Corto Plazo	-	-			
Otros Derechos a Recibir Efectivo o Equiv. a Corto Plazo	-	-	Porción a Corto Plazo de la Deuda Pública a Largo Plazo	-	-
			Porción a Corto Plazo de la Deuda Pública Interna	-	-
Derechos a Recibir Bienes o Servicios	-	-	Porción a Corto Plazo de la Deuda Pública Externa	-	-
Ant. a Proveedores por Adq. de Bienes y Prest. de Serv. a Corto Plazo	-	-	Porción a Corto Plazo de Arrendamiento Financiero	-	-
Ant. a Proveedores por Adq. de Bienes Im. y Muebles a Corto Plazo	-	-			
Ant. a Proveedores por Adq. de Bienes Intangibles a Corto Plazo	-	-	Títulos y Valores a Corto Plazo	-	-
Anticipo a Contratistas por Obras Públicas a Corto Plazo	-	-	Títulos y Valores de la Deuda Pública Interna a Corto Plazo	-	-
Otros Derechos a Recibir Bienes o Servicios a Corto Plazo	-	-	Títulos y Valores de la Deuda Pública Externa a Corto Plazo	-	-
Inventarios	-	-	Pasivos Diferidos a Corto Plazo	-	-
Inventario de Mercancías para Venta	-	-	Ingresos Cobrados por Adelantado a Corto Plazo	-	-
Inventario de Mercancías Terminadas	-	-	Intereses Cobrados por Adelantado a Corto Plazo	-	-
Inventario de Mercancías en Proceso de Elaboración	-	-	Otros Pasivos Diferidos a Corto Plazo	-	-
Inventario de Materias Primas, Mat. y Suministros para Producción	-	-			
Bienes en Tránsito	-	-	Fondos y Bienes de Terceros en Garantía y/o Admón. a C. P.	169,431	159,175
			Fondos en Garantía a Corto Plazo	169,431	159,175
Almacenes	-	-	Fondos en Administración a Corto Plazo	-	-
Almacén de Materiales y Suministros de Consumo	-	-	Fondos Contingentes a Corto Plazo	-	-
			Fondos de Fideicomisos, Mandatos y Contratos Análogos a Corto Plazo	-	-
Estimación por Pérdida o Deterioro de Activos Circulantes	-	-	Otros Fondos de Terceros en Garantía y/o Administración a Corto Plazo	-	-
Est. para Ctas. Incobrables por Derechos a Recibir Efectivo o Equiv.	-	-	Valores y Bienes en Garantía a Corto Plazo	-	-
Estimación por Deterioro de Inventarios	-	-			
			Provisiones a Corto Plazo	28,413	28,413
Otros Activos Circulantes	-	-	Provisión para Demandas y Juicios a Corto Plazo	-	-
Valores en Garantía	-	-	Provisión para Contingencias a Corto Plazo	-	-
Bienes en Garantía (excluye depósitos de fondos)	-	-	Otras Provisiones a Corto Plazo	-	-
Bienes Deriv. de Embargos, Decom., Aseguramientos y Dación en Pago	-	-			
Adquisición con Fondos de Terceros	-	-	Otros Pasivos a Corto Plazo	2,663,479	2,646
			Ingresos por Clasificar	-	-
			Recaudación por Participar	-	-
			Otros Pasivos Circulantes	2,663,479	2,646
Total de Activos Circulantes	39,731,886	33,002,603	Total de Pasivos Circulantes	43,382,771	36,502,804




CONCEPTO	31 de diciembre 2016	31 de diciembre 2015	CONCEPTO	31 de diciembre 2016	31 de diciembre 2015
Activo No Circulante			Pasivo No Circulante		
Inversiones Financieras a Largo Plazo	-	-	Cuentas por Pagar a Largo Plazo	-	-
Derechos a Recibir Efectivo o Equivalentes a Largo Plazo	32,589	30,334	Documentos por Pagar a Largo Plazo	-	-
Bienes Inmuebles, Infraestructura y Const. en Proceso	6,753,030	-	Deuda Pública a Largo Plazo	-	-
Bienes Muebles	43,832,413	43,291,689	Pasivos Diferidos a Largo Plazo	-	-
Activos Intangibles	562,890	533,455	Fdos. y Bienes de Terceros en Garantía y/o en Admón. a L.P.	-	-
Depreciación, Deterioro y Amortización Acumulada de Bienes	(731,855)	(246,737)	Provisiones a Largo Plazo	-	-
Activos Diferidos	-	-	Total de Pasivos No Circulantes	-	-
Estimación por Pérdida o Deterioro de Activos no Circulantes	-	-	Total del Pasivo	43,382,771	36,502,804
Otros Activos no Circulantes	-	-	HACIENDA PÚBLICA / PATRIMONIO		
Total de Activos No Circulantes	50,449,067	43,608,741	Hacienda Pública / Patrimonio Contribuido		
Total del Activo	90,180,953	76,611,344	Aportaciones	47,977,814	41,635,979
			Donaciones de Capital	40,029,056	40,440,251
			Actualización de la Hacienda Pública / Patrimonio	7,948,758	1,195,728
			Hacienda Pública / Patrimonio Generado	(1,179,632)	(1,527,439)
			Resultados del Ejercicio (Ahorro / Desahorro)	497,304	577,237
			Resultados de Ejercicios Anteriores	(1,676,936)	(2,104,676)
			Revalúos	-	-
			Reservas	-	-
			Rectificaciones de Resultados de Ejercicios Anteriores	-	-
			Exceso o Insuficiencia en la Actualización de la Hacienda Pública	-	-
			Resultado por Posición Monetaria	-	-
			Resultado por Tenencia de Activos no Monetarios	-	-
			Total Hacienda Pública / Patrimonio	46,798,182	40,108,540
			Total del Pasivo y Hacienda Pública / Patrimonio	90,180,953	76,611,344

Bajo protesta de decir verdad declaramos que los Estados Financieros y sus Notas son razonablemente correctos y responsabilidad del emisor.

Concepto	Origen	Aplicación	Concepto	Origen	Aplicación
ACTIVO	2,986,724	16,556,333	PASIVO	6,908,380	28,413
Activo Circulante	2,501,606	9,230,889	Activo Circulante	6,908,380	28,413
Efectivo y Equivalentes	-	9,230,889	Cuentas por Pagar a Corto Plazo	4,237,291	-
Derechos a Recibir Efectivo o Equivalentes	2,501,606	-	Documentos por Pagar a Corto Plazo	-	-
Derechos a Recibir Bienes o Servicios	-	-	Porción a Corto Plazo de la Deuda Pública a Largo Plazo	-	-
Inventarios	-	-	Títulos y Valores a Corto Plazo	-	-
Almacenes	-	-	Pasivos Diferidos a Corto Plazo	-	-
Estimación por Pérdida o Deterioro de Activos Circulantes	-	-	Fdos. y Bienes de Terceros en Garantía y/o Admón. a C. P.	10,256	-
Otros Activos Circulantes	-	-	Provisiones a Corto Plazo	-	28,413
			Otros Pasivos a Corto Plazo	2,660,833	-
Activo No Circulante	485,118	7,325,444	Activo No Circulante	-	-
Inversiones Financieras a Largo Plazo	-	-			
Derechos a Recibir Efectivo o Equivalentes a Largo Plazo	-	2,255			
Bienes Inmuebles, Infraestructura y Constr. en Proceso	-	6,753,030	Cuentas por Pagar a Largo Plazo	-	-
Bienes Muebles	-	540,724	Documentos por Pagar a Largo Plazo	-	-
Activos Intangibles	-	29,435	Deuda Pública a Largo Plazo	-	-
Depreciación, Deterioro y Amort. Acumulada de Bienes	485,118	-	Pasivos Diferidos a Largo Plazo	-	-
Activos Diferidos	-	-	Fdos. y Bienes de Terceros en Garantía y/o Admón. a L. P.	-	-
Est. por Pérdida o Deterioro de Activos no Circulantes	-	-	Provisiones a Largo Plazo	-	-
Otros Activos no Circulantes	-	-			
			HACIENDA PÚBLICA / PATRIMONIO	7,180,770	491,128
			Hacienda Pública / Patrimonio Contribuido	6,753,030	411,195
			Aportaciones	-	411,195
			Donaciones de Capital	6,753,030	-
			Actualización de la Hacienda Pública / Patrimonio	-	-
			Hacienda Pública / Patrimonio Generado	427,740	79,933
			Resultados del Ejercicio (Ahorro / Desahorro)	-	79,933
			Resultados de Ejercicios Anteriores	427,740	-
			Revalúos	-	-
			Reservas	-	-
			Rectificaciones de Resultados de Ejercicios Anteriores	-	-
			Exceso o Insuficiencia en la Actualización de la Hacienda Pública / Patrimonio	-	-
			Resultado por Posición Monetaria	-	-
			Resultado por Tenencia de Activos no Monetarios	-	-

Bajo protesta de decir verdad declaramos que los Estados Financieros y sus Notas son razonablemente correctos y responsabilidad del emisor.



Cuenta Pública Anual 2016
COLEGIO DE BACHILLERES DEL ESTADO DE MORELOS
 Estado Analítico del Activo
 Del 1 de enero al 31 de diciembre de 2016
 (PESOS)



Concepto	Saldo Inicial 1	Cargos del Periodo 2	Abonos del Periodo 3	Saldo Final 4 = (1 + 2 - 3)	Variación del Periodo (4 - 1)
ACTIVO					
Activo Circulante					
Efectivo y Equivalentes	76,611,344	1,158,796,969	1,145,227,360	90,180,953	13,569,609
Derechos a Recibir Efectivo o Equivalentes	33,002,603	1,151,050,710	1,144,321,427	39,731,886	6,729,283
Derechos a Recibir Bienes o Servicios	1,547,536	693,843,346	684,612,457	10,778,425	9,230,889
Inventarios	31,455,067	457,207,364	459,708,970	28,953,461	(2,501,606)
Almacenes	-	-	-	-	-
Estimación por Pérdida o Deterioro de Activos Circulantes	-	-	-	-	-
Otros Activos Circulantes	-	-	-	-	-
Activo No Circulante	43,608,741	7,746,259	905,933	50,449,067	6,840,326
Inversiones Financieras a Largo Plazo	-	-	-	-	-
Derechos a Recibir Efectivo o Equivalentes a Largo Plazo	30,334	2,255	-	32,589	2,255
Bienes Inmuebles, Infraestructura y Constr. en Proceso	-	6,753,030	-	6,753,030	6,753,030
Bienes Muebles	43,291,689	961,539	420,815	43,832,413	540,724
Activos Intangibles	533,455	29,435	-	562,890	29,435
Depreciación, Deterioro y Amort. Acumulada de Bienes	(246,737)	-	485,118	(731,855)	(485,118)
Activos Diferidos	-	-	-	-	-
Est. por Pérdida o Deterioro de Activos no Circulantes	-	-	-	-	-
Otros Activos no Circulantes	-	-	-	-	-

Bajo protesta de decir verdad declaramos que los Estados Financieros y sus Notas son razonablemente correctos y responsabilidad del emisor.



Cuenta Pública Anual 2016
COLEGIO DE BACHILLERES DEL ESTADO DE MORELOS
Informe Analítico de la Deuda Pública y Otros Pasivos - LDF
Del 1 de enero al 31 de diciembre de 2016
(PESOS)




Denominación de la Deuda Pública y Otros Pasivos	Saldo al 31 de Diciembre de 2015	Disposiciones del Periodo	Amortizaciones del Periodo	Revaluaciones, Reclasificaciones y Otros Ajustes	Saldo Final del Periodo	Pago de Intereses del Periodo	Pago de Comisiones y demás costos asociados durante el Periodo
Deuda Pública	-	-	-	-	-	-	-
<i>Corto Plazo</i>	-	-	-	-	-	-	-
Instituciones de Crédito	-	-	-	-	-	-	-
Títulos y Valores	-	-	-	-	-	-	-
Arrendamientos Financieros	-	-	-	-	-	-	-
<i>Largo Plazo</i>	-	-	-	-	-	-	-
Instituciones de Crédito	-	-	-	-	-	-	-
Títulos y Valores	-	-	-	-	-	-	-
Arrendamientos Financieros	-	-	-	-	-	-	-
Otros Pasivos	36,502,804	-	-	-	43,382,771	-	-
Total de la Deuda Pública y Otros Pasivos	36,502,804	-	-	-	43,382,771	-	-
<i>Deuda Contingente¹ (Informativo)</i>							
Deuda Contingente 1	-	-	-	-	-	-	-
Deuda Contingente 2	-	-	-	-	-	-	-
Deuda Contingente xx	-	-	-	-	-	-	-
<i>Valor de Instrumentos Bono Cupón Cero²</i>							
Instrumento Bono Cupón Cero 1	-	-	-	-	-	-	-
Instrumento Bono Cupón Cero 2	-	-	-	-	-	-	-
Instrumento Bono Cupón Cero 3	-	-	-	-	-	-	-

1 Se refiere a cualquier Financiamiento sin fuente o garantía de pago definida, que sea asumida de manera solidaria o subsidiaria por las Entidades Federativas con sus Municipios, organismos descentralizados y empresas de participación estatal mayoritaria y fideicomisos, locales o municipales, y por los Municipios con sus respectivos organismos descentralizados y empresas de participación municipal mayoritaria.

2 Se refiere al valor del Bono Cupón Cero que respalda el pago de los créditos asociados al mismo (Activo).

Obligaciones a Corto Plazo	Monto Contratado	Plazo Pactado	Tasa de Interés	Comisiones y Costos Relacionados	Tasa Efectiva
Obligaciones a Corto Plazo (Informativo)					
<i>Crédito 1</i>	-	-	-	-	-
<i>Crédito 2</i>	-	-	-	-	-
<i>Crédito xx</i>	-	-	-	-	-

Bajo protesta de decir verdad declaramos que los Estados Financieros y sus Notas son razonablemente correctos y responsabilidad del emisor.



Cuenta Pública Anual 2016
COLEGIO DE BACHILLERES DEL ESTADO DE MORELOS
 Informe Analítico de Obligaciones Diferentes de Financiamientos - LDF
 Del 1 de enero al 31 de diciembre de 2016
 (PESOS)



Denominación de las Obligaciones Diferentes de Financiamiento	Fecha del Contrato	Fecha de inicio de operación del proyecto	Fecha de vencimiento	Monto de la inversión pactado	Plazo pactado	Monto promedio mensual del pago de la contraprestación	Monto promedio mensual del pago correspondiente al pago de inversión	Monto pagado de la inversión al 31 de diciembre de 2016	Monto pagado de la inversión actualizado al 31 de diciembre de 2016	Saldo pendiente por pagar de la inversión al 31 de diciembre de 2016
Asociaciones Público Privadas										
APP 1				-						-
APP 2				-						-
APP 3				-						-
APP xx				-						-
Otros Instrumentos										
Otro Instrumentos 1				-						-
Otro Instrumentos 2				-						-
Otro Instrumentos 3				-						-
Otro Instrumentos xx				-						-
Total de Obligaciones Diferentes de Financiamiento				-						-

Bajo protesta de decir verdad declaramos que los Estados Financieros y sus Notas son razonablemente correctos y responsabilidad del emisor.

Concepto	Hacienda Pública/Patrimonio Contribuido	Hacienda Pública/Patrimonio Generado de Ejercicios Anteriores	Hacienda Pública/Patrimonio Generado del Ejercicio	Ajustes por Cambios de Valor	TOTAL
Rectificaciones de Resultados de Ejercicios Anteriores	-	-	-	-	-
Patrimonio Neto Inicial Ajustado del Ejercicio	41,635,979	-	-	-	41,635,979
<i>Aportaciones</i>	40,440,251	-	-	-	40,440,251
<i>Donaciones de Capital</i>	1,195,728	-	-	-	1,195,728
<i>Actualización de la Hacienda Pública / Patrimonio</i>	-	-	-	-	-
Variaciones de la Hacienda Pública / Patrimonio Neto del Ejercicio	-	(2,104,676)	577,237	-	(1,527,439)
<i>Resultados del Ejercicio (Ahorro / Desahorro)</i>	-	-	577,237	-	577,237
<i>Resultados de Ejercicios Anteriores</i>	-	(2,104,676)	-	-	(2,104,676)
<i>Revalúos</i>	-	-	-	-	-
<i>Reservas</i>	-	-	-	-	-
Hacienda Pública / Patrimonio Neto Final del Ej. 2015	41,635,979	(2,104,676)	577,237	-	40,108,540
Cambios en la Hacienda Pública / Patrimonio Neto del Ejercicio	6,341,835	-	-	-	6,341,835
<i>Aportaciones</i>	(411,195)	-	-	-	(411,195)
<i>Donaciones de Capital</i>	6,753,030	-	-	-	6,753,030
<i>Actualización de la Hacienda Pública / Patrimonio</i>	-	-	-	-	-
Variaciones de la Hacienda Pública / Patrimonio Neto del Ejercicio	-	427,740	497,304	-	925,044
<i>Resultados del Ejercicio (Ahorro / Desahorro)</i>	-	-	497,304	-	497,304
<i>Resultados de Ejercicios Anteriores</i>	-	427,740	-	-	427,740
<i>Revalúos</i>	-	-	-	-	-
<i>Reservas</i>	-	-	-	-	-
Saldo Neto en la Hacienda Pública / Patrimonio 2016	47,977,814	(1,676,936)	497,304	-	46,798,182

Bajo protesta de decir verdad declaramos que los Estados Financieros y sus Notas son razonablemente correctos y responsabilidad del emisor.

Concepto	2016	2015	Concepto	2016	2015
Flujos de Efectivo de las Actividades de Gestión					
Origen			Flujos de Efectivo de las Actividades de Inversión		
Impuestos	244,287,133	239,950,586	Origen	16,027,339	8,677,315
Cuotas y Aportaciones de Seguridad Social	-	-	Bienes Inmuebles, Infraestructura y Construcciones en Proceso	-	-
Contribuciones de mejoras	-	-	Bienes Muebles	-	-
Derechos	-	-	Otros Orígenes de Inversión	16,027,339	8,677,315
Productos de Tipo Corriente	-	-	Aplicación	7,293,754	11,472,125
Aprovechamientos de Tipo Corriente	-	-	Bienes Inmuebles, Infraestructura y Construcciones en Proceso	6,753,030	-
Ingresos por Venta de Bienes y Servicios	29,427,233	27,325,705	Bienes Muebles	540,724	1,490,512
Ingresos no Comprendidos en las Fracciones de la Ley de Ingresos Causados en Ejercicios Fiscales Anteriores	-	-	Otras Aplicaciones de Inversión	-	9,981,613
Pendientes de Liquidación o Pago	-	-	Flujos Netos de Efectivo por Act. de Inversión	8,733,585	(2,794,810)
Participaciones y Aportaciones	-	-	Flujo de Efectivo de las Actividades de Financiamiento		
Transf., Asignaciones y Subsidios y Otras Ayudas	214,274,470	212,624,881	Origen	-	-
Otros Orígenes de Operación	585,430	-	Endeudamiento Neto	-	-
Aplicación	243,789,829	239,373,349	Interno	-	-
Servicios Personales	228,442,388	219,602,594	Externo	-	-
Materiales y Suministros	5,989,846	6,277,488	Otros Orígenes de Financiamiento	-	-
Servicios Generales	8,862,857	13,246,530	Aplicación	-	-
Transf. Internas y Asignaciones al Sector Público	-	-	Servicios de la Deuda	-	-
Transferencias al resto del Sector Público	-	-	Interno	-	-
Subsidios y Subvenciones	-	-	Externo	-	-
Ayudas Sociales	-	-	Otras Aplicaciones de Financiamiento	-	-
Pensiones y Jubilaciones	-	-	Flujos netos de Efectivo por Act. de Financiamiento	-	-
Transf. a Fideicomisos, Mandatos y Contratos Análogos	-	-	Incremento/Disminución Neta en el Efectivo y Equivalentes al Efectivo	9,230,889	(2,217,573)
Transferencias a la Seguridad Social	-	-	Efectivo y Equivalente al Efectivo al Inicio del Ejercicio	1,547,536	3,765,109
Donativos	-	-	Efectivo y Equivalente al Efectivo al Final del Ejercicio	10,778,425	1,547,536
Transferencias al Exterior	-	-			
Participaciones	-	-			
Aportaciones	-	-			
Convenios	-	-			
Otras Aplicaciones de Operación	494,738	246,737			
Flujos Netos de Efectivo por Act. de Gestión	497,304	577,237			

Bajo protesta de decir verdad declaramos que los Estados Financieros y sus Notas son razonablemente correctos y responsabilidad del emisor.

INFORME SOBRE LOS PASIVOS CONTINGENTES

“Este Ente no contó con Pasivos Contingentes en el periodo del 1 de Enero al 31 de Diciembre de 2016”.

NOTAS A LOS ESTADOS FINANCIEROS

Periodo: 1 de Enero al 31 de Diciembre de 2016

NOTAS DE DESGLOSE

INFORMACIÓN CONTABLE

ESTADO DE SITUACIÓN FINANCIERA

EFFECTIVO Y EQUIVALENTES

1. La cuenta de efectivo se integra con los fondos fijos de caja asignados a los Planteles, Dirección General y Dirección Administrativa, se saldan al final del ejercicio (Anexo 1).
2. Las cuentas bancarias son cuentas de cheques que se abrieron en BBVA Bancomer y BANAMEX. (Anexo 2)

DERECHOS A RECIBIR EFFECTIVO Y EQUIVALENTES

1. Las inversiones financieras a corto plazo son fondos de inversión sin riesgo contratadas con BBVA Bancomer (Anexo 3).
2. Deudores Diversos por Cobrar a Corto Plazo son gastos a comprobar, así como subsidios pendientes de recibir por parte de la federación o el estado (Anexo 4).

DERECHOS A RECIBIR EFFECTIVO Y EQUIVALENTES A LARGO PLAZO

1. Deudores Diversos por Cobrar a Largo Plazo se integra con los depósitos en garantía otorgados (Anexo 5).

BIENES INMUEBLES

1. Inmuebles adquiridos para el uso de la actividad primordial del Colegio. (Anexo 6).

Los bienes registrados corresponden al Plantel 09 Atlatlahucan que consiste en el valor del terrero por un importe de \$1,266,331.00 y de los edificios (construcción) por un monto de \$4,772,019.20, y en el caso del EMSAD 05 Hueyapan corresponde al valor del terreno por un monto de \$714,679.46 quedando pendiente el valor real de los edificios. Ambas unidades quedaron respaldadas con los avalúos de su valor catastral y de su escritura.

BIENES MUEBLES

2. Mobiliario adquirido para el uso en el desempeño de las funciones del personal; el método de depreciación es con base a los lineamientos emitido por la CONAC (Anexo 7).

Actualmente se están depreciando los Activos adquiridos a partir del Ejercicio 2015, las depreciaciones de los activos adquiridos en ejercicios anteriores están en análisis de acuerdo a lo estipulado por la CONAC.

CUENTAS POR PAGAR A CORTO PLAZO

1. Los servicios personales por pagar a corto plazo y las retenciones y contribuciones por pagar a corto plazo son prestaciones, sueldos e impuestos que se pagan en el mes siguiente (Anexo 8 y 9)
2. Los fondos de garantía a corto plazo, son depósitos en garantía que otorgados por los concesionarios a favor del colegio como garantía. (Anexo 10)
3. Otros pasivos a corto plazo, son pagos pendientes a proveedores que serán pagados en meses posteriores y un anticipo de recursos otorgado por Gobierno del Estado de Morelos (Anexo 11 y 12).

HACIENDA PÚBLICA/PATRIMONIO

1. Las variaciones son por las bajas de bienes y por el resultado de las operaciones realizadas por el organismo en sus ingresos y gastos.

DONACIONES DE CAPITAL

1. Las Donaciones de Capital están integradas por Bienes Muebles recibidos en el ente público por parte de terceros (Anexo 13).

ESTADO DE ACTIVIDADES

INGRESOS DE GESTIÓN

1. Los ingresos por Venta de Bienes y Servicios se integra con los ingresos propios del Organismo (Anexo 14).

PARTICIPACIONES, APORTACIONES, TRANSFERENCIAS, ASIGNACIONES, SUBSIDIOS Y OTRAS AYUDAS

1. Se integra de los subsidios recibidos estatales y federales; así como subsidio por Programa Federal PAAGES (Fondo para Fortalecer la Autonomía de Gestión en Planteles de Educación Media Superior) (Anexo 15).

OTROS INGRESOS Y BENEFICIOS

1. Se integra de los intereses ganados de la cuenta de Inversión contratada con BBVA Bancomer; así como intereses ganados de las cuentas individuales con BBVA Bancomer por el subsidio del Programa Federal PAAGES (Fondo para Fortalecer la Autonomía de Gestión en Planteles de Educación Media Superior) (Anexo 16).

GASTOS Y OTRAS PÉRDIDAS

1. El 93.90% es por servicios personales, el 2.46% es por materiales y suministros y el 3.64% es por servicios generales y son gastos ordinarios del organismo (Anexo 17).

NOTAS DE MEMORIA

CUENTAS DE ORDEN CONTABLES

BIENES BAJO CONTRATO EN COMODATO

1. Son bienes proporcionados por algunos municipios donde se encuentran los módulos de Educación Media Superior a Distancia (EMSAD) para el desempeño de las funciones que presta este Organismo:

Municipio de Chinameca	243,604.50
Municipio de Huautla	54,800.00
Total	298,404.50

NOTAS DE GESTIÓN ADMINISTRATIVA

1. El Colegio de Bachilleres del Estado de Morelos (COBAEM) fue constituido por decreto publicado en el Periódico Oficial “Tierra y Libertad” número 3396 de fecha 14 de Septiembre de 1988, el COBAEM se creó como un Organismo Público Descentralizado del Gobierno del Estado que cuenta con personalidad jurídica y patrimonio propio y tiene por objeto: Impartir e impulsar la Educación correspondiente al bachillerato en sus características propedéuticas y terminal, teniendo para ello las siguientes facultades:
 - I. Establecer, organizar, administrar y sostener planteles en lugares del Estado que estime convenientes;
 - II. Impartir educación del tipo mencionado a través de las modalidades escolar y extraescolar;
 - III. Expedir certificados de estudios y otorgar constancia de capacitación para el trabajo;
 - IV. Las demás actividades afines con las anteriores.

2. Los Estados Financieros se preparan observando la normatividad emitida por el CONAC y las disposiciones legales aplicables, así como los Postulados Básicos de Contabilidad Gubernamental.
3. Las bases de medición utilizadas para la elaboración de los Estados Financieros es el costo histórico.

DEUDA PÚBLICA

1. El Organismo no tiene contratada deuda pública.

RESPONSABILIDAD SOBRE LA PRESENTACIÓN RAZONABLE DE LOS ESTADOS FINANCIEROS

“Bajo protesta de decir verdad, declaramos que los Estados Financieros y sus Notas, son razonablemente correctos y son responsabilidad del Emisor”.

NOTAS A LOS ESTADOS FINANCIEROS

Periodo: 1 de Enero al 31 de Diciembre de 2015

NOTAS DE DESGLOSE

INFORMACIÓN CONTABLE

ESTADO DE SITUACIÓN FINANCIERA

EFFECTIVO Y EQUIVALENTES

3. La cuenta de efectivo se integra con los fondos fijos de caja asignados a los Planteles, Dirección General y Dirección Administrativa, se saldan al final del ejercicio (Anexo 1).
4. Las cuentas bancarias son cuentas de cheques que se abrieron en BBVA Bancomer, HSBC y BANAMEX (Anexo 2).

DERECHOS A RECIBIR EFECTIVO Y EQUIVALENTES

3. Las inversiones financieras a corto plazo son fondos de inversión sin riesgo contratadas con BBVA Bancomer (Anexo 3).
4. Deudores Diversos por Cobrar a Corto Plazo son gastos a comprobar, así como subsidios pendientes de recibir por parte de la federación o el estado al final del año (Anexo 4).

DERECHOS A RECIBIR EFECTIVO Y EQUIVALENTES A LARGO PLAZO

2. Deudores Diversos por Cobrar a Largo Plazo se integra con los depósitos en garantía otorgados (Anexo 5).

BIENES MUEBLES

3. Mobiliario adquirido para el uso en el desempeño de las funciones del personal; el método de depreciación es con base a los lineamientos emitido por la CONAC (Anexo 7).

Actualmente se están depreciando los Activos adquiridos en el Ejercicio 2015, las depreciaciones de los activos adquiridos en ejercicios anteriores están en análisis de acuerdo a lo estipulado por la CONAC.

CUENTAS POR PAGAR A CORTO PLAZO

4. Los servicios personales por pagar a corto plazo y las retenciones y contribuciones por pagar a corto plazo son prestaciones, sueldos e impuestos que se pagan en el mes siguiente (Anexo 8 y 9)
5. Los fondos de garantía a corto plazo, son depósitos en garantía que otorgados por los concesionarios a favor del colegio como garantía. (Anexo 10)
6. Los pasivos a corto plazo, son pagos pendientes a proveedores que serán pagados en meses posteriores. (Anexo 11)
7. Las provisiones a corto plazo están compuestas por pagos pendientes a proveedores a pagar en el siguiente ejercicio fiscal (Anexo 12).

HACIENDA PÚBLICA/PATRIMONIO

2. Las variaciones son por las bajas de bienes y por el resultado de las operaciones realizadas por el organismo en sus ingresos y gastos.

DONACIONES DE CAPITAL

2. Las Donaciones de Capital están integradas por Bienes Muebles recibidos en el ente público por parte de terceros (Anexo 13).

ESTADO DE ACTIVIDADES

INGRESOS DE GESTIÓN

2. Los ingresos por Venta de Bienes y Servicios se integra con los ingresos propios del Organismo (Anexo 14).

PARTICIPACIONES, APORTACIONES, TRANSFERENCIAS, ASIGNACIONES, SUBSIDIOS Y OTRAS AYUDAS

2. Se integra de los subsidios recibidos estatales y federales, así como subsidio por Programa Federal PAAGES (Fondo para Fortalecer la Autonomía de Gestión en Planteles de Educación Media Superior) (Anexo 15).

GASTOS Y OTRAS PÉRDIDAS

2. El 91.84% es por servicios personales, el 2.63% es por materiales y suministros y el 5.54% es por servicios generales y son gastos ordinarios del organismo (Anexo 17).

NOTAS DE MEMORIA

CUENTAS DE ORDEN CONTABLES

BIENES BAJO CONTRATO EN COMODATO

2. Son bienes proporcionados por algunos municipios donde se encuentran los módulos de Educación Media Superior a Distancia (EMSAD) para el desempeño de las funciones que presta este Organismo:

Municipio de Chinameca	243,604.50
Municipio de Huautla	54,800.00
Municipio de Hueyapan	207,264.50
Total	505,669.00

CONVENIO DE COORDINACIÓN ADMINISTRATIVA

A través del convenio de coordinación administrativa firmado con el poder ejecutivo del Gobierno del Estado Libre y Soberano del Estado de Morelos y el Colegio de Bachilleres del Estado de Morelos el día 15 de mayo del 2015 para el pago de pensiones se informa que al 31 de diciembre del 2015 se han cubierto los siguientes conceptos:

PENSIONES	\$4,696,446.70
AGUINALDO	\$1,339,995.64
FINIQUITOS	\$1,328,135.79

NOTAS DE GESTIÓN ADMINISTRATIVA

4. El Colegio de Bachilleres del Estado de Morelos (COBAEM) fue constituido por decreto publicado en el Periódico Oficial “Tierra y Libertad” número 3396 de fecha 14 de Septiembre de 1988, el COBAEM se creó como un Organismo Público Descentralizado del Gobierno del Estado que cuenta con personalidad jurídica y patrimonio propio y tiene por objeto: Impartir e impulsar la Educación correspondiente al bachillerato en sus características propedéuticas y terminal, teniendo para ello las siguientes facultades:
 - V. Establecer, organizar, administrar y sostener planteles en lugares del Estado que estime convenientes;
 - VI. Impartir educación del tipo mencionado a través de las modalidades escolar y extraescolar;
 - VII. Expedir certificados de estudios y otorgar constancia de capacitación para el trabajo;
 - VIII. Las demás actividades afines con las anteriores.
5. Los Estados Financieros se preparan observando la normatividad emitida por el CONAC y las disposiciones legales aplicables, así como los Postulados Básicos de Contabilidad Gubernamental.
6. Las bases de medición utilizadas para la elaboración de los Estados Financieros es el costo histórico.

DEUDA PÚBLICA

2. El Organismo no tiene contratada deuda pública.

RESPONSABILIDAD SOBRE LA PRESENTACIÓN RAZONABLE DE LOS ESTADOS FINANCIEROS

“Bajo protesta de decir verdad, declaramos que los Estados Financieros y sus Notas, son razonablemente correctos y son responsabilidad del Emisor”.

ANEXO 1
INTEGRACION DE LA CUENTA DE EFECTIVO

	2016	2015
01 CUERNAVACA MATUTINO	\$ -	\$ -
01 CUERNAVACA VESPERTINO	\$ -	\$ -
02 JIUTEPEC MATUTINO	\$ -	\$ -
02 JIUTEPEC VESPERTINO	\$ -	\$ -
03 OACALCO	\$ -	\$ -
04 CUAUTLA MATUTINO	\$ -	\$ -
04 CUAUTLA VESPERTINO	\$ -	\$ -
05 AMACUZAC	\$ -	\$ -
06 TLALTIZAPAN	\$ -	\$ -
07 TEPALCINGO	\$ -	\$ -
08 TEHUIXTLA	\$ -	\$ -
09 ATLATLAHUCAN	\$ -	\$ -
10 SANTA ROSA 30	\$ -	\$ -
11 JANTETELCO	\$ -	\$ -
12 XOCHITEPEC	\$ -	\$ -
EMSAD 01 VALLE DE VÁZQUEZ	\$ -	\$ -
EMSAD 02 CUENTEPEC	\$ -	\$ -
EMSAD 03 HUAUTLA	\$ -	\$ -
EMAD 04 CHINAMECA	\$ -	\$ -
EMSAD 05 HUEYAPAN	\$ -	\$ -
EMSAD 06 TLACOTEPEC	\$ -	\$ -
EMSAD 07 JUMILTEPEC	\$ -	\$ -
EMSAD 08 TOTOLAPAN	\$ -	\$ -
EMSAD 09 MICHAPA	\$ -	\$ -
EMSAD 10 TLAYACAPAN	\$ -	\$ -
DIRECCION ADMINISTRATIVA	\$ -	\$ -
DIRECCION GENERAL	\$ -	\$ -
SUMA	\$ -	\$ -

ANEXO 2
INTEGRACION DE LA CUENTA DE BANCOS/TESORERIA

	2016	2015
HSBC CTA 010134954110	\$ -	\$ 39,851.31
BBVA BANCOMER CTA. 0453764974	\$ 2,185,023.01	\$ 1,254,767.56
BBVA BANCOMER CTA. 0133301400	\$ 24,512.67	\$ 112,472.30
BBVA BANCOMER CTA. 0153239543	\$ 8,298,895.82	\$ 15,000.00
BANAMEX CTA. 2546700414848940	\$ 269,993.54	\$ 125,444.45
SUMA	\$ 10,778,425.04	\$ 1,547,535.62

ANEXO 3
INTEGRACION DE LA CUENTA DE INVERSIONES FINANCIERAS DE CORTO PLAZO

	2016	2015
INVERSIONES CTA. 0453764974 CONTRATO 725155	\$ -	\$ 17,574,814.53
SUMA	\$ -	\$ 17,574,814.53

ANEXO 4
INTEGRACION DE LA CUENTA DE DEUDORES POR COBRAR A CORTO PLAZO

	2016	2015
GOBIERNO DEL ESTADO DE MORELOS	\$ 12,612,215.55	\$ 11,185,000.00
GOBIERNO FEDERAL	\$ 16,230,153.79	\$ 2,537,147.33
AMPARO RODRIGUEZ CABRERA	\$ 5,758.02	\$ 5,758.02
SEGURO DE AUTOS	\$ 9,759.80	\$ 9,150.23
JORGE ALEJANDRO ENRIQUEZ TOPETE HDZ	\$ -	\$ 5,193.01
ENLACE TPE SA DE CV	\$ -	\$ 46,420.00
ASEGURADORA ROYAL&SUNALLIANCE	\$ 3,989.45	\$ -
ABRAHAM VLADIMIR MACEDO BARRIOS	\$ 91,583.89	\$ 91,583.89
SUMA	\$ 28,953,460.50	\$ 13,880,252.48

ANEXO 5
INTEGRACION DE LA CUENTA DE DEUDORES A LARGO PLAZO

	2016	2015
DEPOSITO EN GARANTIA NEXTEL	\$ 1,140.00	\$ 1,140.00
DEPOSITO EN GARANTIA CFE	\$ 30,649.20	\$ 28,394.20
DEPOSITO EN GARANTIA TELCEL	\$ 800.00	\$ 800.00
SUMA	\$ 32,589.20	\$ 30,334.20

ANEXO 6
INTEGRACION DE LA CUENTA DE BIENES INMUEBLES

	2016	2015
TERRENOS	\$ 1,981,010.46	\$ -
EDIFICIOS NO HABITACIONALES	\$ 4,772,019.20	\$ -
SUMA	\$ 6,753,029.66	\$ -

ANEXO 7
INTEGRACION DE LA CUENTA DE BIENES MUEBLES

	2016	2015
MOBILIARIO Y EQUIPO DE ADMINISTRACION	\$ 33,077,666.45	\$ 32,784,000.32
MOBILIARIO Y EQUIPO EDUCACIONAL Y RECREATIVO	\$ 752,825.33	\$ 533,763.53
EQUIPO E INSTRUMENTAL MEDICO Y DE LABORATORIO	\$ 7,274,105.96	\$ 7,274,105.96
EQUIPO DE TRANSPORTE	\$ 2,090,840.24	\$ 2,090,840.24
MAQUINARIA, OTROS EQUIPOS Y HERRAMIENTAS	\$ 636,975.51	\$ 608,979.17
SOFTWARE	\$ 318,877.50	\$ 289,442.50
LICENCIAS	\$ 244,012.97	\$ 244,012.97
SUMA	\$ 44,395,303.96	\$ 43,825,144.69

ANEXO 8
INTEGRACION DE CUENTAS POR PAGAR A CORTO PLAZO

	2016	2015
PRESTACIONES POR PAGAR	\$ 73,951.66	\$ 251,093.52
SUELDOS POR PAGAR	\$ 4,795.54	\$ 4,799.41
PENSION ALIMENTICIA	\$ 116,697.35	\$ 106,532.76
CUOTA SINDICAL SUTCOBAEM	\$ 15,286.55	\$ -
GRATIFICACION/PRIMA	\$ 17,829,843.13	\$ 20,194,043.06
CUOTAS SINDICALES EMSAD´S	\$ 40,845.09	\$ -
OTRAS PRESTACIONES	\$ 750,228.31	\$ 750,228.31
PENSIONES DE RETIRO POR PAGAR	\$ -	\$ 28,176.35
INDEMNIZACIONES	\$ 2,572,144.22	\$ 43,479.11
CUOTAS PARA LA VIVIENDA INFONAVIT	\$ 1,051,203.34	\$ 1,143,266.63
SEGURO RETIRO, CESANTIA Y VEJEZ	\$ 1,306,119.45	\$ 1,415,347.51
CUOTAS AL IMSS	\$ 812,012.56	\$ 972,651.84
AMORTIZACION CREDITO INFONAVIT	\$ 682,008.17	\$ 828,312.86
APORTACIONES SEGURO VIDA P/TRABAJADORES	\$ 32,694.00	\$ 33,432.00
SEGUROS METLIFE	\$ 56,234.07	\$ -
PROMOBIEN SA DE CV	\$ 63,348.75	\$ -
CREDITO FONACOT	\$ 3,263.98	\$ -
MANTTO. CORRECTIVO DE PLANTELES	\$ 339,519.35	\$ 191,326.81
SUMA	\$ 25,750,195.52	\$ 25,962,690.17

ANEXO 9
INTEGRACION DE LA CUENTA RETENCIONES Y CONTRIBUCIONES POR PAGAR A CORTO PLAZO

	2016	2015
ISR RETENIDO	\$ 7,189,132.87	\$ 4,620,635.47
IMSS RETENIDO	\$ 272,282.12	\$ 296,816.24
ISR RETENIDO HONORARIOS	\$ 2,453.13	\$ -
IVA POR PAGAR	\$ 11,597.71	\$ 9,499.05
IVA PENDIENTE DE TRASLADAR	\$ -	\$ 716.28
2% SOBRE NOMINAS	\$ 7,324,199.42	\$ 5,422,212.97
SUMA	\$ 14,799,665.25	\$ 10,349,880.01

ANEXO 10
INTEGRACION DE LA CUENTA FONDOS DE GARANTIA A CORTO PLAZO

	2016	2015
DEPOSITO EN GARANTIA POR CONCESIONES	\$ 169,430.80	\$ 159,175.55
SUMA	\$ 169,430.80	\$ 159,175.55

ANEXO 11
OTROS PASIVOS A CORTO PLAZO

	2016	2015
CHEQUES CANCELADOS	\$ 5,286.67	\$ -
PROVISION PARA CHEQUES NO COBRADOS	\$ 20,858.06	\$ 2,646.06
SERVICIOS GENERALES	\$ 7,551.60	\$ -
MATERIALES Y UTILES DE OFICINA	\$ 227,750.49	\$ -
GOBIERNO DEL ESTADO DE MORELOS	\$ 2,402,032.50	
SUMA	\$ 2,663,479.32	\$ 2,646.06

ANEXO 12
INTEGRACION DE LA CUENTA PROVISIONES A CORTO PLAZO

	2016	2015
SERVICIO DE ALCANTARILLADO DEL MUNICIPIO DE CUER	\$ -	\$ 28,413.00
SUMA	\$ -	\$ 28,413.00

**ANEXO 13
DONACIONES DE CAPITAL**

	2016	2015
CAMIONETA TOYOTA HIACE	\$ 398,576.00	\$ 398,576.00
CAMIONETA TOYOTA HIACE	\$ 398,576.00	\$ 398,576.00
CAMIONETA TOYOTA HIACE	\$ 398,576.00	\$ 398,576.00
INSTALACIONES P09 ATLATLAHUACAN	\$ 6,038,350.00	\$ -
INSTALACIONES E05 HUEYAPAN	\$ 714,679.00	\$ -
SUMA	\$ 7,948,757.00	\$ 1,195,728.00

**ANEXO 14
INTEGRACION DE LA CUENTA DE INGRESOS POR VENTA DE BIENES Y SERVICIOS**

	2016	2015
VENTA DE FICHAS PARA EXAMEN DE ADMISION	\$ 1,751,520.00	\$ 1,495,850.00
INGRESOS POR CONCESIONES	\$ 716,762.51	\$ 717,088.26
OTROS INGRESOS	\$ 498,379.91	\$ 2,349,442.08
APORTACION PRIMER SEMESTRE	\$ 7,482,132.60	\$ 6,396,821.00
APORTACION SEMESTRAL	\$ 17,077,751.89	\$ 14,714,219.60
OTRAS APORTACIONES	\$ 1,900,686.01	\$ 1,652,284.10
SUMA	\$ 29,427,232.92	\$ 27,325,705.04

**ANEXO 15
INTEGRACION DE LA CUENTA DE TRANSFERENCIAS
ASIGNACIONES, SUBSIDIOS Y OTRAS AYUDAS**

	2016	2015
SUBSIDIO ESTATAL	\$ 55,942,012.00	\$ 57,000,000.00
SUBSIDIO FEDERAL	\$ 157,199,957.73	\$ 154,724,881.32
SUBSIDIO FEDERAL PAAGES	\$ 1,132,500.00	\$ 900,000.00
SUMA	\$ 214,274,469.73	\$ 212,624,881.32

ANEXO 16
INTEGRACION DE LA CUENTA OTROS INGRESOS Y BENEFICIOS

	2016	2015
RENDIMIENTOS DG	\$ 585,407.68	-
RENDIMIENTOS PAAGES	\$ 22.36	-
SUMA	\$ 585,430.04	\$ -

ANEXO 17
INTEGRACION DE LA CUENTA GASTOS DE FUNCIONAMIENTO

	2016	2015
SERVICIOS PERSONALES	\$ 228,442,387.63	\$ 219,602,594.37
MATERIALES Y SUMINISTROS	\$ 5,989,845.54	\$ 6,277,488.27
SERVICIOS GENERALES	\$ 8,862,856.60	\$ 13,246,529.58
SUMA	\$ 243,295,089.77	\$ 239,126,612.22



Colegio de Bachilleres
del Estado de Morelos

Información Presupuestaria

CUENTA PÚBLICA ANUAL
COLEGIO DE BACHILLERES DEL ESTADO DE MORELOS
ENERO - DICIEMBRE

2016

Concepto	Estimado / Aprobado	Devengado	Recaudado / Pagado
A. Ingresos Totales (A = A1 + A2 + A3)	461,300,000	488,572,121	488,572,121
A1. Ingresos de Libre Disposición	81,150,000	85,953,603	85,953,603
A2. Transferencias Federales Etiquetadas	149,500,000	158,332,458	158,332,458
A3. Financiamiento Neto	230,650,000	244,286,061	244,286,061
B. Egresos Presupuestarios ¹(B = B1 + B2)	230,650,000	244,286,061	244,286,061
B1. Gasto No Etiquetado (sin incluir Amortización de la Deuda Pública)	81,150,000	85,953,603	85,953,603
B2. Gasto Etiquetado (sin incluir Amortización de la Deuda Pública)	149,500,000	158,332,458	158,332,458
C. Remanentes del Ejercicio Anterior (C = C1 + C2)	-	-	-
C1. Remanentes de Ingresos de Libre Disposición aplicados en el periodo	-	-	-
C2. Remanentes de Transferencias Federales Etiquetadas aplicados en el periodo	-	-	-
I. Balance Presupuestario (I = A - B + C)	230,650,000	244,286,060	244,286,060
II. Balance Presupuestario sin Financiamiento Neto (II = I - A3)	-	(0)	(0)
III. Balance Presupuestario sin Financiamiento Neto y sin Remanentes del Ejercicio Anterior (III = II - C)	-	(0)	(0)

Concepto	Aprobado	Devengado	Pagado
E. Intereses, Comisiones y Gastos de la Deuda (E = E1 + E2)	-	-	-
E1. Intereses, Comisiones y Gastos de la Deuda con Gasto No Etiquetado	-	-	-
E2. Intereses, Comisiones y Gastos de la Deuda con Gasto Etiquetado	-	-	-
IV. Balance Primario (IV = III + E)	-	(0)	(0)

Concepto	Estimado / Aprobado	Devengado	Recaudado / Pagado
F. Financiamiento (F = F1 + F2)	230,650,000	244,286,061	244,286,061
F1. Financiamiento con Fuente de Pago de Ingresos de Libre Disposición	81,150,000	85,953,603	85,953,603
F2. Financiamiento con Fuente de Pago de Transferencias Federales Etiquetadas	149,500,000	158,332,458	158,332,458
G. Amortización de la Deuda (G = G1 + G2)	-	-	-
G1. Amortización de la Deuda Pública con Gasto No Etiquetado	-	-	-
G2. Amortización de la Deuda Pública con Gasto Etiquetado	-	-	-
A3. Financiamiento Neto (A3 = F - G)	230,650,000	244,286,061	244,286,061

Concepto	Estimado / Aprobado	Devengado	Recaudado / Pagado
A1. Ingresos de Libre Disposición	81,150,000	85,953,603	85,953,603
A3.1 Financiamiento Neto con Fuente de Pago de Ingresos de Libre Disposición (A3.1 = F1 - G1)	81,150,000	85,953,603	85,953,603
F1. Financiamiento con Fuente de Pago de Ingresos de Libre Disposición	81,150,000	85,953,603	85,953,603
G1. Amortización de la Deuda Pública con Gasto No Etiquetado	-	-	-
B1. Gasto No Etiquetado (sin incluir Amortización de la Deuda Pública)	81,150,000	85,953,603	85,953,603
C1. Remanentes de Ingresos de Libre Disposición aplicados en el periodo	-	-	-
V. Balance Presupuestario de Recursos Disponibles (V = A1 + A3.1 - B1 + C1)	81,150,000	85,953,603	85,953,603
VI. Balance Presupuestario de Recursos Disponibles sin Financiamiento Neto (VI = V - A3.1)	-	-	-

Concepto	Estimado / Aprobado	Devengado	Recaudado / Pagado
A2. Transferencias Federales Etiquetadas	149,500,000	158,332,458	158,332,458
A3.2 Financiamiento Neto con Fuente de Pago de Transferencias Federales Etiquetadas (A3.2 = F2 - G2)	149,500,000	158,332,458	158,332,458
F2. Financiamiento con Fuente de Pago de Transferencias Federales Etiquetadas	149,500,000	158,332,458	158,332,458
G2. Amortización de la Deuda Pública con Gasto No Etiquetado	-	-	-
B2. Gasto Etiquetado (sin incluir Amortización de la Deuda Pública)	149,500,000	158,332,458	158,332,458
C2. Remanentes de Transferencias Federales Etiquetadas aplicados en el periodo	-	-	-
VII. Balance Presupuestario de Recursos Etiquetados (VII = A2 + A3.2 - B2 + C2)	149,500,000	158,332,457	158,332,457
VIII. Balance Presupuestario de Recursos Etiquetados sin Financiamiento Neto (VIII = VII - A3.2)	-	(0)	(0)

Concepto	Ingreso					Diferencia
	Estimado	Ampliaciones/ (Reducciones)	Modificado	Devengado	Recaudado	
Ingresos de Libre Disposición						
<i>Impuestos</i>	-	-	-	-	-	-
<i>Cuotas y Aportaciones de Seguridad Social</i>	-	-	-	-	-	-
<i>Contribuciones de Mejoras</i>	-	-	-	-	-	-
<i>Derechos</i>	-	-	-	-	-	-
<i>Productos</i>	-	-	-	-	-	-
<i>Aprovechamientos</i>	-	-	-	-	-	-
Ingresos por Ventas de Bienes y Servicios	27,000,000	3,011,591	30,011,591	30,011,591	30,011,591	3,011,591
<i>Participaciones</i>	-	-	-	-	-	-
Fondo General de Participaciones	-	-	-	-	-	-
Fondo de Fomento Municipal	-	-	-	-	-	-
Fondo de Fiscalización y Recaudación	-	-	-	-	-	-
Fondo de Compensación	-	-	-	-	-	-
Fondo de Extracción de Hidrocarburos	-	-	-	-	-	-
Impuesto Especial Sobre Producción y Servicios	-	-	-	-	-	-
0.136% de la Recaudación Federal Participable	-	-	-	-	-	-
3.17% Sobre Extracción de Petróleo	-	-	-	-	-	-
Gasolinas y Diésel	-	-	-	-	-	-
Fondo del Impuesto Sobre la Renta	-	-	-	-	-	-
Fondo de Estabilización de los Ingresos de las Ent. Fed.	-	-	-	-	-	-
<i>Incentivos Derivados de la Colaboración Fiscal</i>	-	-	-	-	-	-
Tenencia o Uso de Vehículos	-	-	-	-	-	-
Fondo de Compensación ISAN	-	-	-	-	-	-
Impuesto Sobre Automóviles Nuevos	-	-	-	-	-	-
Fondo de Compensación de Repecos-Intermedios	-	-	-	-	-	-
Otros Incentivos Económicos	-	-	-	-	-	-
Transferencias	54,150,000	1,792,012	55,942,012	55,942,012	55,942,012	1,792,012
<i>Convenios</i>	-	-	-	-	-	-
Otros Convenios y Subsidios	-	-	-	-	-	-
<i>Otros Ingresos de Libre Disposición</i>	-	-	-	-	-	-
Participaciones en Ingresos Locales	-	-	-	-	-	-
Otros Ingresos de Libre Disposición	-	-	-	-	-	-
Total de Ingresos de Libre Disposición	81,150,000	4,803,603	85,953,603	85,953,603	85,953,603	4,803,603
Ingresos Excedentes de Ingresos de Libre Disposición						
Transferencias Federales Etiquetadas						
<i>Aportaciones</i>	149,500,000	7,699,958	157,199,958	157,199,958	157,199,958	7,699,958
Fondo de Aport. para la Nómina Educativa y Gto. Op.	149,500,000	7,699,958	157,199,958	157,199,958	157,199,958	7,699,958 #
Fondo de Aportaciones para los Servicios de Salud	-	-	-	-	-	-
Fondo de Aportaciones para la Infraestructura Social	-	-	-	-	-	-
Fondo de Aport. para el Fortalecimiento de los Municipios y de las Demarcaciones Territoriales del D.F.	-	-	-	-	-	-
Fondo de Aportaciones Múltiples	-	-	-	-	-	-
Fondo de Aport. para la Educación Tec. y de Adultos	-	-	-	-	-	-
Fondo de Aportaciones para la Seguridad Pública de los Estados y el Distrito Federal	-	-	-	-	-	-
Fondo de Aportaciones para el Fortalecimiento de las Entidades Federativas	-	-	-	-	-	-
<i>Convenios</i>	-	-	-	-	-	-
Convenios de Protección Social en Salud	-	-	-	-	-	-
Convenios de Descentralización	-	-	-	-	-	-
Convenios de Reasignación	-	-	-	-	-	-
Otros Convenios y Subsidios	-	-	-	-	-	-
<i>Fondos Distintos de Aportaciones</i>	-	-	-	-	-	-
Fondo para Entidades Federativas y Municipios Productores de Hidrocarburos	-	-	-	-	-	-
Fondo Minero	-	-	-	-	-	-
<i>Transferencias, Subsidios y Subvenciones, y Pensiones y Jubilaciones</i>	-	-	-	-	-	-
<i>Otras Transferencias Federales Etiquetadas</i>	-	1,132,500	1,132,500	1,132,500	1,132,500	1,132,500
Total de Transferencias Federales Etiquetadas	149,500,000	8,832,458	158,332,458	158,332,458	158,332,458	8,832,458
Ingresos Derivados de Financiamientos	230,650,000	13,636,061	244,286,061	244,286,061	244,286,061	13,636,061
<i>Ingresos Derivados de Financiamientos</i>	230,650,000	13,636,061	244,286,061	244,286,061	244,286,061	13,636,061
Total de Ingresos	461,300,000	27,272,121	488,572,121	488,572,121	488,572,121	27,272,121
Datos Informativos						
1. Ingresos Derivados de Financiamientos con Fuente de Pago de Ingresos de Libre Disposición	81,150,000	4,803,603	85,953,603	85,953,603	85,953,603	4,803,603
2. Ingresos Derivados de Financiamientos con Fuente de Pago de Transferencias Federales Etiquetadas	149,500,000	8,832,458	158,332,458	158,332,458	158,332,458	8,832,458
3. Ingresos Derivados de Financiamientos	230,650,000	13,636,061	244,286,061	244,286,061	244,286,061	13,636,061 #



Cuenta Pública Anual 2016
COLEGIO DE BACHILLERES DEL ESTADO DE MORELOS
 Estado Analítico del Ejercicio del Presupuesto de Egresos Detallado - LDF
 Clasificación por Objeto del Gasto (Capítulo y Concepto)
 Del 1 de enero al 31 de diciembre de 2016
 (PESOS)



Concepto	Egresos					Subejercicio
	Aprobado	Ampliaciones / (Reducciones)	Modificado	Devengado	Pagado	
Gasto No Etiquetado	81,150,000	4,803,603	85,953,603	85,953,603	85,953,603	-
Servicios Personales	70,107,000	3,613,713	73,720,713	73,720,713	73,720,713	-
Remuneraciones al Personal de Carácter Permanente	4,320,000	1,375,875	5,695,875	5,695,875	5,695,875	-
Remuneraciones al Personal de Carácter Transitorio	-	-	-	-	-	-
Remuneraciones Adicionales y Especiales	24,187,000	(2,065,690)	22,121,310	22,121,310	22,121,310	-
Seguridad Social	-	-	-	-	-	-
Otras Prestaciones Sociales y Económicas	36,800,000	3,746,825	40,546,825	40,546,825	40,546,825	-
Previsiones	-	-	-	-	-	-
Pago de Estímulos a Servidores Públicos	4,800,000	556,703	5,356,703	5,356,703	5,356,703	-
Materiales y Suministros	4,345,000	780,256	5,125,256	5,125,256	5,125,256	-
Materiales de Admón., Emisión de Doctos. y Art. Oficiales	2,518,000	887,360	3,405,360	3,405,360	3,405,360	-
Alimentos y Utensilios	-	61,724	61,724	61,724	61,724	-
Materias Primas y Materiales de Prod. y Comercialización	-	-	-	-	-	-
Materiales y Artículos de Construcción y de Reparación	425,000	183,048	608,048	608,048	608,048	-
Productos Químicos, Farmacéuticos y de Laboratorio	98,000	(92,611)	5,389	5,389	5,389	-
Combustibles, Lubricantes y Aditivos	390,000	(390,000)	-	-	-	-
Vestuario, Blancos, Prendas de Protección y Art. Deportivos	575,000	221,929	796,929	796,929	796,929	-
Materiales y Suministros Para Seguridad	-	-	-	-	-	-
Herramientas, Refacciones y Accesorios Menores	339,000	(91,194)	247,806	247,806	247,806	-
Servicios Generales	6,698,000	70,690	6,768,690	6,768,690	6,768,690	-
Servicios Básicos	1,880,000	306,297	2,186,297	2,186,297	2,186,297	-
Servicios de Arrendamiento	442,600	19,039	461,639	461,639	461,639	-
Servicios Profesionales, Científicos, Técnicos y Otros Serv.	1,397,000	(114,061)	1,282,939	1,282,939	1,282,939	-
Servicios Financieros, Bancarios y Comerciales	815,000	(33,034)	781,966	781,966	781,966	-
Servicios de Instalación, Reparación, Mantto. y Conservación	1,339,400	(93,286)	1,246,114	1,246,114	1,246,114	-
Servicios de Comunicación Social y Publicidad	-	-	-	-	-	-
Servicios de Traslado y Viáticos	455,000	11,905	466,905	466,905	466,905	-
Servicios Oficiales	359,000	(26,365)	332,635	332,635	332,635	-
Otros Servicios Generales	10,000	195	10,195	10,195	10,195	-
Transferencias, Asignaciones, Subsidios y Otras Ayudas	-	-	-	-	-	-
Transferencias Internas y Asignaciones al Sector Público	-	-	-	-	-	-
Transferencias al Resto del Sector Público	-	-	-	-	-	-
Subsidios y Subvenciones	-	-	-	-	-	-
Ayudas Sociales	-	-	-	-	-	-
Pensiones y Jubilaciones	-	-	-	-	-	-
Transferencias a Fideicomisos, Mandatos y Otros Análogos	-	-	-	-	-	-
Transferencias a la Seguridad Social	-	-	-	-	-	-
Donativos	-	-	-	-	-	-
Transferencias al Exterior	-	-	-	-	-	-
Bienes Muebles, Inmuebles e Intangibles	-	338,944	338,944	338,944	338,944	-
Mobiliario y Equipo de Administración	-	230,291	230,291	230,291	230,291	-
Mobiliario y Equipo Educativo y Recreativo	-	47,722	47,722	47,722	47,722	-
Equipo e Instrumental Médico y de Laboratorio	-	-	-	-	-	-
Vehículos y Equipo de Transporte	-	-	-	-	-	-
Equipo de Defensa y Seguridad	-	-	-	-	-	-
Maquinaria, Otros Equipos y Herramientas	-	31,496	31,496	31,496	31,496	-
Activos Biológicos	-	-	-	-	-	-
Bienes Inmuebles	-	-	-	-	-	-
Activos Intangibles	-	29,435	29,435	29,435	29,435	-
Inversión Pública	-	-	-	-	-	-
Obra Pública en Bienes de Dominio Público	-	-	-	-	-	-
Obra Pública en Bienes Propios	-	-	-	-	-	-
Proyectos Productivos y Acciones de Fomento	-	-	-	-	-	-
Inversiones Financieras y Otras Provisiones	-	-	-	-	-	-
Inversiones Para el Fomento de Actividades Productivas	-	-	-	-	-	-
Acciones y Participaciones de Capital	-	-	-	-	-	-
Compra de Títulos y Valores	-	-	-	-	-	-
Concesión de Préstamos	-	-	-	-	-	-
Inversiones en Fideicomisos, Mandatos y Otros Análogos	-	-	-	-	-	-
Fideicomiso de Desastres Naturales (Informativo)	-	-	-	-	-	-
Otras Inversiones Financieras	-	-	-	-	-	-
Provisiones para Contingencias y Otras Erogaciones Esp.	-	-	-	-	-	-
Participaciones y Aportaciones	-	-	-	-	-	-
Participaciones	-	-	-	-	-	-
Aportaciones	-	-	-	-	-	-
Convenios	-	-	-	-	-	-
Deuda Pública	-	-	-	-	-	-
Amortización de la Deuda Pública	-	-	-	-	-	-
Intereses de la Deuda Pública	-	-	-	-	-	-
Comisiones de la Deuda Pública	-	-	-	-	-	-
Gastos de la Deuda Pública	-	-	-	-	-	-
Costo por Coberturas	-	-	-	-	-	-
Apoyos Financieros	-	-	-	-	-	-
Adeudos de Ejercicios Fiscales Anteriores (Adefas)	-	-	-	-	-	-



Concepto	Egresos					Subejercicio
	Aprobado	Ampliaciones / (Reducciones)	Modificado	Devengado	Pagado	
Gasto Etiquetado	149,500,000	8,832,458	158,332,458	158,332,458	158,332,458	-
Servicios Personales	146,853,500	7,868,175	154,721,675	154,721,675	154,721,675	-
Remuneraciones al Personal de Carácter Permanente	75,000,000	267,120	75,267,120	75,267,120	75,267,120	-
Remuneraciones al Personal de Carácter Transitorio	-	-	-	-	-	-
Remuneraciones Adicionales y Especiales	33,953,500	4,889,232	38,842,732	38,842,732	38,842,732	-
Seguridad Social	27,600,000	(294,211)	27,305,789	27,305,789	27,305,789	-
Otras Prestaciones Sociales y Económicas	10,300,000	3,006,034	13,306,034	13,306,034	13,306,034	-
Previsiones	-	-	-	-	-	-
Pago de Estímulos a Servidores Públicos	-	-	-	-	-	-
Materiales y Suministros	353,500	511,089	864,589	864,589	864,589	-
Materiales de Admón., Emisión de Doctos. y Art. Oficiales	52,000	94,527	146,527	146,527	146,527	-
Alimentos y Utensilios	251,500	(113,660)	137,840	137,840	137,840	-
Materias Primas y Materiales de Prod. y Comercialización	-	-	-	-	-	-
Materiales y Artículos de Construcción y de Reparación	20,000	36,333	56,333	56,333	56,333	-
Productos Químicos, Farmacéuticos y de Laboratorio	-	-	-	-	-	-
Combustibles, Lubricantes y Aditivos	-	342,194	342,194	342,194	342,194	-
Vestuario, Blancos, Prendas de Protección y Art. Deportivos	-	-	-	-	-	-
Materiales y Suministros Para Seguridad	-	-	-	-	-	-
Herramientas, Refacciones y Accesorios Menores	30,000	151,695	181,695	181,695	181,695	-
Servicios Generales	2,293,000	(198,836)	2,094,164	2,094,164	2,094,164	-
Servicios Básicos	1,251,630	(455,431)	796,199	796,199	796,199	-
Servicios de Arrendamiento	1,029,370	(6)	1,029,364	1,029,364	1,029,364	-
Servicios Profesionales, Científicos, Técnicos y Otros Serv.	-	-	-	-	-	-
Servicios Financieros, Bancarios y Comerciales	-	-	-	-	-	-
Servicios de Instalación, Reparación, Mantto. y Conservación	12,000	256,601	268,601	268,601	268,601	-
Servicios de Comunicación Social y Publicidad	-	-	-	-	-	-
Servicios de Traslado y Viáticos	-	-	-	-	-	-
Servicios Oficiales	-	-	-	-	-	-
Otros Servicios Generales	-	-	-	-	-	-
Transferencias, Asignaciones, Subsidios y Otras Ayudas	-	-	-	-	-	-
Transferencias Internas y Asignaciones al Sector Público	-	-	-	-	-	-
Transferencias al Resto del Sector Público	-	-	-	-	-	-
Subsidios y Subvenciones	-	-	-	-	-	-
Ayudas Sociales	-	-	-	-	-	-
Pensiones y Jubilaciones	-	-	-	-	-	-
Transferencias a Fideicomisos, Mandatos y Otros Análogos	-	-	-	-	-	-
Transferencias a la Seguridad Social	-	-	-	-	-	-
Donativos	-	-	-	-	-	-
Transferencias al Exterior	-	-	-	-	-	-
Bienes Muebles, Inmuebles e Intangibles	-	652,030	652,030	652,030	652,030	-
Mobiliario y Equipo de Administración	-	480,690	480,690	480,690	480,690	-
Mobiliario y Equipo Educativo y Recreativo	-	171,340	171,340	171,340	171,340	-
Equipo e Instrumental Médico y de Laboratorio	-	-	-	-	-	-
Vehículos y Equipo de Transporte	-	-	-	-	-	-
Equipo de Defensa y Seguridad	-	-	-	-	-	-
Maquinaria, Otros Equipos y Herramientas	-	-	-	-	-	-
Activos Biológicos	-	-	-	-	-	-
Bienes Inmuebles	-	-	-	-	-	-
Activos Intangibles	-	-	-	-	-	-
Inversión Pública	-	-	-	-	-	-
Obra Pública en Bienes de Dominio Público	-	-	-	-	-	-
Obra Pública en Bienes Propios	-	-	-	-	-	-
Proyectos Productivos y Acciones de Fomento	-	-	-	-	-	-
Inversiones Financieras y Otras Provisiones	-	-	-	-	-	-
Inversiones Para el Fomento de Actividades Productivas	-	-	-	-	-	-
Acciones y Participaciones de Capital	-	-	-	-	-	-
Compra de Títulos y Valores	-	-	-	-	-	-
Concesión de Préstamos	-	-	-	-	-	-
Inversiones en Fideicomisos, Mandatos y Otros Análogos	-	-	-	-	-	-
Fideicomiso de Desastres Naturales (Informativo)	-	-	-	-	-	-
Otras Inversiones Financieras	-	-	-	-	-	-
Provisiones para Contingencias y Otras Erogaciones Especiales	-	-	-	-	-	-
Participaciones y Aportaciones	-	-	-	-	-	-
Participaciones	-	-	-	-	-	-
Aportaciones	-	-	-	-	-	-
Convenios	-	-	-	-	-	-
Deuda Pública	-	-	-	-	-	-
Amortización de la Deuda Pública	-	-	-	-	-	-
Intereses de la Deuda Pública	-	-	-	-	-	-
Comisiones de la Deuda Pública	-	-	-	-	-	-
Gastos de la Deuda Pública	-	-	-	-	-	-
Costo por Coberturas	-	-	-	-	-	-
Apoyos Financieros	-	-	-	-	-	-
Adeudos de Ejercicios Fiscales Anteriores (Adefas)	-	-	-	-	-	-
Total de Egresos	230,650,000	13,636,061	244,286,061	244,286,061	244,286,061	-



Colegio de Bachilleres
del Estado de Morelos

Cuenta Pública Anual 2016
COLEGIO DE BACHILLERES DEL ESTADO DE MORELOS
 Estado Analítico del Ejercicio del Presupuesto de Egresos Detallado - LDF
 Clasificación Administrativa
 Del 1 de enero al 31 de diciembre de 2016
 (PESOS)



Concepto	Egresos					Subejercicio
	Aprobado	Ampliaciones/ (Reducciones)	Modificado	Devengado	Pagado	
Gasto No Etiquetado	230,650,000	13,636,061	244,286,061	244,286,061	244,286,061	-
Secretaría Ejecutiva de la Gobernatura	-	-	-	-	-	-
Secretaría de Gobierno	-	-	-	-	-	-
Secretaría de Hacienda	-	-	-	-	-	-
Secretaría de Economía	-	-	-	-	-	-
Secretaría de Desarrollo Agropecuario	-	-	-	-	-	-
Secretaría de Obras Públicas	-	-	-	-	-	-
Secretaría de Educación	230,650,000	13,636,061	244,286,061	244,286,061	244,286,061	-
Secretaría de Salud	-	-	-	-	-	-
Fiscalía General del Estado	-	-	-	-	-	-
Secretaría de Administración	-	-	-	-	-	-
Secretaría de la Contraloría	-	-	-	-	-	-
Comisión Estatal de Seguridad Pública	-	-	-	-	-	-
Consejería Jurídica	-	-	-	-	-	-
Secretaría de Turismo	-	-	-	-	-	-
Secretaría de Desarrollo Social	-	-	-	-	-	-
Secretaría del Trabajo	-	-	-	-	-	-
Secretaría de Cultura	-	-	-	-	-	-
Secretaría de Desarrollo Sustentable	-	-	-	-	-	-
Secretaría de Innovación, Ciencia y Tec.	-	-	-	-	-	-
Secretaría de Movilidad y Transporte	-	-	-	-	-	-
Secretaría de Información y Comunicación	-	-	-	-	-	-
Gastos Institucionales	-	-	-	-	-	-
Poder Legislativo	-	-	-	-	-	-
Poder Judicial	-	-	-	-	-	-
Organismos Autónomos	-	-	-	-	-	-
Entidades Paraestatales y Fideicomisos No Empresariales y No Financieros	-	-	-	-	-	-
Fideicomisos Empresariales No Financieros con Participación Estatal Mayoritaria	-	-	-	-	-	-
Poder Ejecutivo de los Municipios	-	-	-	-	-	-
Gasto Etiquetado	-	-	-	-	-	-
Secretaría Ejecutiva de la Gobernatura	-	-	-	-	-	-
Secretaría de Gobierno	-	-	-	-	-	-
Secretaría de Hacienda	-	-	-	-	-	-
Secretaría de Economía	-	-	-	-	-	-
Secretaría de Desarrollo Agropecuario	-	-	-	-	-	-
Secretaría de Obras Públicas	-	-	-	-	-	-
Secretaría de Educación	-	-	-	-	-	-
Secretaría de Salud	-	-	-	-	-	-
Fiscalía General del Estado	-	-	-	-	-	-
Secretaría de Administración	-	-	-	-	-	-
Secretaría de la Contraloría	-	-	-	-	-	-
Comisión Estatal de Seguridad Pública	-	-	-	-	-	-
Consejería Jurídica	-	-	-	-	-	-
Secretaría de Turismo	-	-	-	-	-	-
Secretaría de Desarrollo Social	-	-	-	-	-	-
Secretaría del Trabajo	-	-	-	-	-	-
Secretaría de Cultura	-	-	-	-	-	-
Secretaría de Desarrollo Sustentable	-	-	-	-	-	-
Secretaría de Innovación, Ciencia y Tec.	-	-	-	-	-	-
Secretaría de Movilidad y Transporte	-	-	-	-	-	-
Secretaría de Información y Comunicación	-	-	-	-	-	-
Gastos Institucionales	-	-	-	-	-	-
Poder Legislativo	-	-	-	-	-	-
Poder Judicial	-	-	-	-	-	-
Organismos Autónomos	-	-	-	-	-	-
Entidades Paraestatales y Fideicomisos No Empresariales y No Financieros	-	-	-	-	-	-
Fideicomisos Empresariales No Financieros con Participación Estatal Mayoritaria	-	-	-	-	-	-
Poder Ejecutivo de los Municipios	-	-	-	-	-	-
Total del Gasto	230,650,000	13,636,061	244,286,061	244,286,061	244,286,061	-




Cuenta Pública Anual 2016
COLEGIO DE BACHILLERES DEL ESTADO DE MORELOS
 Estado Analítico del Ejercicio del Presupuesto de Egresos Detallado - LDF
 Clasificación Funcional (Finalidad y Función)
 Del 1 de enero al 31 de diciembre de 2016
 (PESOS)



Concepto	Egresos					Subejercicio
	Aprobado	Ampliaciones/ (Reducciones)	Modificado	Devengado	Pagado	
Gasto No Etiquetado	81,150,000	4,803,603	85,953,603	85,953,603	85,953,603	-
<i>Gobierno</i>	-	-	-	-	-	-
Legislación	-	-	-	-	-	-
Justicia	-	-	-	-	-	-
Coordinación de la Política de Gobierno	-	-	-	-	-	-
Relaciones Exteriores	-	-	-	-	-	-
Asuntos Financieros y Hacendarios	-	-	-	-	-	-
Seguridad Nacional	-	-	-	-	-	-
Asuntos de Orden Púb. y de Seguridad Interior	-	-	-	-	-	-
Otros Servicios Generales	-	-	-	-	-	-
<i>Desarrollo Social</i>	81,150,000	4,803,603	85,953,603	85,953,603	85,953,603	-
Protección Ambiental	-	-	-	-	-	-
Vivienda y Servicios a la Comunidad	-	-	-	-	-	-
Salud	-	-	-	-	-	-
Recreación, Cultura y Otras Manifestaciones Soc.	-	-	-	-	-	-
Educación	81,150,000	4,803,603	85,953,603	85,953,603	85,953,603	-
Protección Social	-	-	-	-	-	-
Otros Asuntos Sociales	-	-	-	-	-	-
<i>Desarrollo Económico</i>	-	-	-	-	-	-
Asuntos Económicos, Comerciales y Lab. en Gral.	-	-	-	-	-	-
Agropecuaria, Silvicultura, Pesca y Caza	-	-	-	-	-	-
Combustibles y Energía	-	-	-	-	-	-
Minería, Manufacturas y Construcción	-	-	-	-	-	-
Transporte	-	-	-	-	-	-
Comunicaciones	-	-	-	-	-	-
Turismo	-	-	-	-	-	-
Ciencia, Tecnología e Innovación	-	-	-	-	-	-
Otras Industrias y Otros Asuntos Económicos	-	-	-	-	-	-
<i>Otras no Clasificadas en Funciones Anteriores</i>	-	-	-	-	-	-
Trans. de la Deuda Púb. / Costo Fin. de la Deuda	-	-	-	-	-	-
Transferencias, Participaciones y Aportaciones entre Diferentes Niveles y Ordenes de Gobierno	-	-	-	-	-	-
Saneamiento del Sistema Financiero	-	-	-	-	-	-
Adeudos de Ejercicios Fiscales Anteriores	-	-	-	-	-	-
Gasto Etiquetado	149,500,000	8,832,458	158,332,458	158,332,458	158,332,458	-
<i>Gobierno</i>	-	-	-	-	-	-
Legislación	-	-	-	-	-	-
Justicia	-	-	-	-	-	-
Coordinación de la Política de Gobierno	-	-	-	-	-	-
Relaciones Exteriores	-	-	-	-	-	-
Asuntos Financieros y Hacendarios	-	-	-	-	-	-
Seguridad Nacional	-	-	-	-	-	-
Asuntos de Orden Púb. y de Seguridad Interior	-	-	-	-	-	-
Otros Servicios Generales	-	-	-	-	-	-
<i>Desarrollo Social</i>	149,500,000	8,832,458	158,332,458	158,332,458	158,332,458	-
Protección Ambiental	-	-	-	-	-	-
Vivienda y Servicios a la Comunidad	-	-	-	-	-	-
Salud	-	-	-	-	-	-
Recreación, Cultura y Otras Manifestaciones Soc.	-	-	-	-	-	-
Educación	149,500,000	8,832,458	158,332,458	158,332,458	158,332,458	-
Protección Social	-	-	-	-	-	-
Otros Asuntos Sociales	-	-	-	-	-	-
<i>Desarrollo Económico</i>	-	-	-	-	-	-
Asuntos Económicos, Comerciales y Lab. en Gral.	-	-	-	-	-	-
Agropecuaria, Silvicultura, Pesca y Caza	-	-	-	-	-	-
Combustibles y Energía	-	-	-	-	-	-
Minería, Manufacturas y Construcción	-	-	-	-	-	-
Transporte	-	-	-	-	-	-
Comunicaciones	-	-	-	-	-	-
Turismo	-	-	-	-	-	-
Ciencia, Tecnología e Innovación	-	-	-	-	-	-
Otras Industrias y Otros Asuntos Económicos	-	-	-	-	-	-
<i>Otras no Clasificadas en Funciones Anteriores</i>	-	-	-	-	-	-
Trans. de la Deuda Púb. / Costo Fin. de la Deuda	-	-	-	-	-	-
Transferencias, Participaciones y Aportaciones entre Diferentes Niveles y Ordenes de Gobierno	-	-	-	-	-	-
Saneamiento del Sistema Financiero	-	-	-	-	-	-
Adeudos de Ejercicios Fiscales Anteriores	-	-	-	-	-	-
Total del Egresos	230,650,000	13,636,061	244,286,061	244,286,061	244,286,061	-

Concepto	Egresos					Subejercicio
	Aprobado	Ampliaciones/ (Reducciones)	Modificado	Devengado	Pagado	
Gasto No Etiquetado	70,107,000	3,613,713	73,720,713	73,720,713	73,720,713	-
<i>Personal Administrativo y de Servicio Público</i>	70,107,000	3,613,713	73,720,713	73,720,713	73,720,713	-
<i>Magisterio</i>	-	-	-	-	-	-
<i>Servicios de Salud</i>	-	-	-	-	-	-
Personal Administrativo	-	-	-	-	-	-
Personal Médico, Paramédico y afín	-	-	-	-	-	-
<i>Seguridad Pública</i>	-	-	-	-	-	-
<i>Gastos Asociados a la Implementación de Nuevas Leyes Fed. o Reformas a las Mismas</i>	-	-	-	-	-	-
Nombre del Programa o Ley 1	-	-	-	-	-	-
Nombre del Programa o Ley 2	-	-	-	-	-	-
<i>Sentencias Laborales Definitivas</i>	-	-	-	-	-	-
Gasto Etiquetado	146,853,500	7,868,175	154,721,675	154,721,675	154,721,675	-
<i>Personal Administrativo y de Servicio Público</i>	146,853,500	7,868,175	154,721,675	154,721,675	154,721,675	-
<i>Magisterio</i>	-	-	-	-	-	-
<i>Servicios de Salud</i>	-	-	-	-	-	-
Personal Administrativo	-	-	-	-	-	-
Personal Médico, Paramédico y afín	-	-	-	-	-	-
<i>Seguridad Pública</i>	-	-	-	-	-	-
<i>Gastos Asociados a la Implementación de Nuevas Leyes Fed. o Reformas a las Mismas</i>	-	-	-	-	-	-
Nombre del Programa o Ley 1	-	-	-	-	-	-
Nombre del Programa o Ley 2	-	-	-	-	-	-
<i>Sentencias Laborales Definitivas</i>	-	-	-	-	-	-
Total del Gasto en Servicios Personales	216,960,500	11,481,888	228,442,388	228,442,388	228,442,388	228,442,388

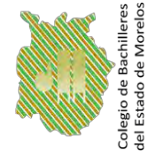


Cuenta Pública Anual 2016

COLEGIO DE BACHILLERES DEL ESTADO DE MORELOS
 Estado Analítico del Ejercicio del Presupuesto de Egresos
 Clasificación Económica (por Tipo de Gasto)
 Del 1 de enero al 31 de diciembre de 2016
 (PESOS)




Concepto	Egresos					Subejercicio
	Aprobado	Ampliaciones/ (Reducciones)	Modificado	Devengado	Pagado	
	1	2	3 = (1 + 2)	4	5	6 = (3 - 4)
Gasto Corriente	208,750,000	14,444,372	223,194,372	223,194,372	223,194,372	-
Gasto de Capital	-	-	-	-	-	-
Amortización de la Deuda y Disminución de Pasivos	-	-	-	-	-	-
Pensiones y Jubilaciones	21,900,000	(808,311)	21,091,689	21,091,689	21,091,689	-
Participaciones	-	-	-	-	-	-
Total del Gasto	230,650,000	13,636,061	244,286,061	244,286,061	244,286,061	-



Cuenta Pública Anual 2016
COLEGIO DE BACHILLERES DEL ESTADO DE MORELOS
 Endeudamiento Neto
 Del 1 de enero al 31 de diciembre de 2016
 (PESOS)



Identificación de Crédito o Instrumento	Contratación / Colocación A	Amortización B	Endeudamiento Neto C = A - B
Créditos Bancarios			
	-	-	-
	-	-	-
	-	-	-
	-	-	-
	-	-	-
	-	-	-
	-	-	-
	-	-	-
	-	-	-
Total Créditos Bancarios	-	-	-
Otros Instrumentos de Deuda			
	-	-	-
	-	-	-
	-	-	-
	-	-	-
	-	-	-
	-	-	-
	-	-	-
	-	-	-
Total Otros Instrumentos de Deuda	-	-	-
TOTAL	-	-	-



Colegio de Bachilleres del Estado de Morelos

Cuenta Pública Anual 2016
COLEGIO DE BACHILLERES DEL ESTADO DE MORELOS
 Intereses de la Deuda
 Del 1 de enero al 31 de diciembre de 2016
 (PESOS)



Identificación de Crédito o Instrumento	Devengado	Pagado
Créditos Bancarios		
	-	-
	-	-
	-	-
	-	-
	-	-
	-	-
	-	-
	-	-
	-	-
	-	-
Total de Intereses de Créditos Bancarios	-	-
Otros Instrumentos de Deuda		
	-	-
	-	-
	-	-
	-	-
	-	-
	-	-
	-	-
	-	-
	-	-
	-	-
	-	-
Total de Intereses de Otros Instrumentos de Deuda	-	-
TOTAL	-	-

NO APLICA




Colegio de Bachilleres
del Estado de Morelos

Información Programática

CUENTA PÚBLICA ANUAL
COLEGIO DE BACHILLERES DEL ESTADO DE MORELOS
ENERO - DICIEMBRE

2016



Colegio de Bachilleres
del Estado de Morelos

Cuenta Pública Anual 2016
COLEGIO DE BACHILLERES DEL ESTADO DE MORELOS
Gasto por Categoría Programática
Del 1 de enero al 31 de diciembre de 2016
(PESOS)



Concepto	Egresos					Subejercicio
	Aprobado	Ampliaciones/ (Reducciones)	Modificado	Devengado	Pagado	
	1	2	3 = (1 + 2)	4	5	6 = (3 - 4)
Programas						
Subsidios: Sector Social y Privado o Ent. Federativas y Municipios						
Sujetos a Reglas de Operación	-	-	-	-	-	-
Otros Subsidios	-	-	-	-	-	-
Desempeño de las Funciones	230,650,000	13,636,061	244,286,061	244,286,061	244,286,061	-
Prestación de Servicios Públicos	230,650,000	13,636,061	244,286,061	244,286,061	244,286,061	-
Provisión de Bienes Públicos	-	-	-	-	-	-
Planeación, Seguimiento y Evaluación de Políticas Públicas	-	-	-	-	-	-
Promoción y Fomento	-	-	-	-	-	-
Regulación y Supervisión	-	-	-	-	-	-
Funciones de las Fuerzas Armadas (Únicamente Gobierno Federal)	-	-	-	-	-	-
Específicos	-	-	-	-	-	-
Proyectos de Inversión	-	-	-	-	-	-
Administrativos y de Apoyo						
Apoyo al Proceso Presupuestario y para Mejorar la Eficiencia Institucional	-	-	-	-	-	-
Apoyo a la Función Pública y al Mejoramiento de la Gestión	-	-	-	-	-	-
Operaciones Ajenas	-	-	-	-	-	-
Compromisos						
Obligaciones de Cumplimiento de Resolución Jurisdiccional	-	-	-	-	-	-
Desastres Naturales	-	-	-	-	-	-
Obligaciones						
Pensiones y Jubilaciones	-	-	-	-	-	-
Aportaciones a la Seguridad Social	-	-	-	-	-	-
Aportaciones a Fondos de Estabilización	-	-	-	-	-	-
Aportaciones a Fondos de Inversión y Reestructura de Pensiones	-	-	-	-	-	-
Programas de Gasto Federalizado (Gobierno Federal)						
Gasto Federalizado	-	-	-	-	-	-
Participaciones a Entidades Federativas y Municipios						
Costo financiero, deuda o apoyos a deudores y ahorradores de la banca	-	-	-	-	-	-
Adeudos de ejercicios fiscales anteriores						
Adeudos de ejercicios fiscales anteriores	-	-	-	-	-	-
Total del Gasto	230,650,000	13,636,061	244,286,061	244,286,061	244,286,061	-

Concepto	Estimado	Devengado	Pagado ³
I. Ingresos Presupuestarios (I=1+2)	230,650,000	244,286,061	244,286,061
1. Ingresos del Gobierno de la Entidad Federativa 1	27,000,000	30,011,591	30,011,591
2. Ingresos del Sector Paraestatal 1	203,650,000	214,274,470	214,274,470
II. Egresos Presupuestarios (II=3+4)	230,650,000	244,286,061	244,286,061
3. Egresos del Gobierno de la Entidad Federativa 2	230,650,000	244,286,061	244,286,061
4. Egresos del Sector Paraestatal 2	-	-	-
III. Balance Presupuestario (Superávit o Déficit) (III = I - II)	-	(0)	(0)

Concepto	Estimado	Devengado	Pagado ³
III. Balance presupuestario (Superávit o Déficit)	-	(0)	(0)
IV. Intereses, Comisiones y Gastos de la Deuda	-	-	-
V. Balance Primario (Superávit o Déficit) (V= III - IV)	-	(0)	(0)

Concepto	Estimado	Devengado	Pagado ³
A. Financiamiento	230,650,000	244,286,061	244,286,061
B. Amortización de la deuda	-	-	-
C. Endeudamiento ó desendeudamiento (C = A - B)	230,650,000	244,286,061	244,286,061

¹ Los Ingresos que se presentan son los ingresos presupuestarios totales sin incluir los ingresos por financiamientos. Los Ingresos del Gobierno de la Entidad Federativa corresponden a los del Poder Ejecutivo, Legislativo Judicial y Autónomos.

² Los egresos que se presentan son los egresos presupuestarios totales sin incluir los egresos por amortización. Los egresos del Gobierno de la Entidad Federativa corresponden a los del Poder Ejecutivo, Legislativo, Judicial y Órganos Autónomos.

³ Para Ingresos se reportan los ingresos recaudados; para egresos se reportan los egresos pagados.

PROGRAMAS Y PROYECTOS DE INVERSIÓN

“Este Ente no contó con Programas y Proyectos de Inversión por el periodo del 1 de Enero al 31 de Diciembre de 2016”.

INDICADORES DE RESULTADOS

Periodo: 1 de Enero al 31 de Diciembre de 2016.

CLAVE	NOMBRE DEL INDICADOR
COBAEM-DAC-P01-01	Porcentaje de Abandono Escolar en el Colegio de Bachilleres del Estado de Morelos
COBAEM-DAC-P01-02	Porcentaje de Eficiencia Terminal en el Colegio de Bachilleres del Estado de Morelos
COBAEM-DAC-P01-03	Alumnos beneficiados con el Programa Beca Salario
COBAEM-DAC-P01-04	Planteles del Colegio de Bachilleres del Estado de Morelos incorporados al Sistema Nacional del Bachillerato
COBAEM-DAC-P01-05	Armonización de la normatividad del Colegio de Bachilleres del Estado de Morelos con la Reforma Integral de Educación Media Superior
COBAEM-DAC-P01-06	Porcentaje de alumnos egresados que se incorporan a la Educación Superior
COBAEM-DAC-P01-07	Planteles del Colegio de Bachilleres del Estado de Morelos incorporados al Programa EcoSchool
COBAEM-DAC-P01-08	Seguimiento a Planteles que tienen implementado el Programa de Cuidado del Agua
COBAEM-DAC-P01-09	Seguimiento a Planteles trabajando para la paz y la sana convivencia
COBAEM-DAC-P01-10	Porcentaje de Desempeño Docente en el Colegio de Bachilleres del Estado de Morelos



Colegio de Bachilleres
del Estado de Morelos

Anexos

CUENTA PÚBLICA ANUAL
COLEGIO DE BACHILLERES DEL ESTADO DE MORELOS
ENERO - DICIEMBRE

2016



Clave	Fondo, Programa o Convenio	Datos de la Cuenta Bancaria	
		Institución Bancaria	Número de Cuenta
U006	SUBSIDIOS FEDERALES PARA ORGANISMOS DESCENTRALIZADOS ESTATALES	BBVA Bancomer	153239543

RELACIÓN DE ESQUEMAS BURSÁTILES Y DE COBERTURAS FINANCIERAS

“Este Ente no contó con Esquemas Bursátiles y de Coberturas Financieras por el periodo del 1 de Enero al 31 de Diciembre de 2016”.



Colegio de Educación Profesional Técnica del Estado de Morelos

CUENTA PÚBLICA ANUAL CONSOLIDADA
ENTIDADES PARAESTATALES
ENERO - DICIEMBRE

2016



Introducción

CUENTA PÚBLICA
COLEGIO DE EDUCACIÓN PROFESIONAL
TÉCNICA DEL ESTADO DE MORELOS
ANUAL

2016

Introducción

El Colegio de Educación Profesional Técnica del Estado de Morelos (Conalep Morelos), es un Organismo Público Descentralizado de la Administración Pública del Estado de Morelos, que tiene como objetivo formar profesionales técnicos bachiller líderes, competitivos y con responsabilidad social, a través de un Modelo Académico de Calidad para la Competitividad lo que proporciona a sus egresados la capacidad de trabajar en el sector productivo estatal, nacional e internacional, contribuyendo al desarrollo humano sustentable y al fortalecimiento de la sociedad del conocimiento.

Es la primera opción de Educación Media Superior en el Estado de Morelos, la que mejor responde a las necesidades de los sectores productivos del país, nuestra institución está a la vanguardia en la educación tecnológica y cuenta con estándares de clase mundial, por lo que nuestros egresados son solicitados por los diferentes empleadores a nivel nacional e internacional.

La actuación de este Organismo se realiza bajo los parámetros que al efecto determina el marco normativo que rige su función y en el caso específico del ejercicio del gasto público y rendición de cuentas, Conalep Morelos cumple con la normatividad inherente a este rubro tanto en el ámbito federal, como en el estatal, siendo de destacarse que en el caso específico de la Ley General de Contabilidad Gubernamental y demás normatividad aplicable a la materia ha dado cabal cumplimiento a las acciones tendientes a la Armonización Contable.

Al efecto, es de comentarse que el Organismo cuenta con un Sistema Contable denominado “SQL Control de Administración Presupuestal” (SCODAP), con la finalidad de generar en tiempo real, estados financieros de ejecución presupuestaria y otra información programática y de resultados que facilite la toma de decisiones, sobre la transparencia de la programación con base en resultados, a la evaluación y a la rendición de cuentas.

Derivado de los trabajos que en esta materia se han llevado a cabo, en coordinación con el Gobierno del Estado, a la fecha se tiene un avance sobre el particular a partir del ejercicio fiscal 2014 el Colegio lo tiene implementado ya en su totalidad. Bajo los lineamientos del Consejo Nacional de Armonización Contable (CONAC).



INFORMACIÓN CONTABLE

CUENTA PÚBLICA
COLEGIO DE EDUCACIÓN PROFESIONAL
TÉCNICA DEL ESTADO DE MORELOS
ANUAL

2016

Concepto	2016	2015	2016	2015
INGRESOS Y OTROS BENEFICIOS				
<i>Ingresos de la Gestión</i>	16,033,449	15,169,281	103,621,728	102,368,611
Impuestos	-	-	90,150,357	87,379,632
Cuotas y Aportaciones de Seguridad Social	-	-	1,678,610	2,167,868
Contribuciones de Mejoras	-	-	11,792,761	12,821,111
Derechos	-	-	-	-
Productos de Tipo Corriente	-	-	409,745	360,918
Aprovechamientos de Tipo Corriente	-	-	-	-
Ingresos por Venta de Bienes y Servicios	16,033,449	15,169,281	-	-
Ingresos no Comprendidos en las Fracciones de la Ley de Ingresos Causados en Ejercicios Fiscales Anteriores Pendientes de Liquidación o Pago	-	-	-	-
Participaciones, Aportaciones, Transferencias, Asignaciones, Subsidios y Otras Ayudas	88,138,385	84,173,781	-	-
Participaciones y Aportaciones	88,138,385	84,173,781	-	-
Transferencia, Asignaciones, Subsidios y Otras ayudas	-	-	-	-
Otros Ingresos y Beneficios	5,713	32,201	-	-
Ingresos Financieros	5,713	32,201	-	-
Incremento por Variación de Inventarios	-	-	-	-
Disminución del Exceso de Estimaciones por Pérdida o Deterioro u Obsolescencia	-	-	-	-
Disminución del Exceso de Provisiones	-	-	-	-
Otros Ingresos y Beneficios Varios	-	-	-	-
Total de Ingresos y Otros Beneficios	104,177,547	99,375,263	23,314	95,758
GASTOS Y OTRAS PÉRDIDAS				
<i>Gastos de Funcionamiento</i>				
Servicios Personales	-	-	-	-
Materiales y Suministros	-	-	-	-
Servicios Generales	-	-	-	-
Transferencia, Asignaciones, Subsidios y Otras Ayudas				
Transferencias Internas y Asignaciones al Sector Público	-	-	-	-
Transferencias al Resto del Sector Público	-	-	-	-
Subsidios y Subvenciones	-	-	-	-
Ayudas Sociales	-	-	409,745	360,918
Pensiones y Jubilaciones	-	-	-	-
Transf. a Fideicomisos, Mandatos y Contratos Análogos	-	-	-	-
Transferencias a la Seguridad Social	-	-	-	-
Donativos	-	-	-	-
Transferencias al Exterior	-	-	-	-
Participaciones y Aportaciones				
Participaciones	-	-	-	-
Aportaciones	-	-	-	-
Convenios	-	-	-	-
Intereses, Comisiones y Otros Gastos de la Deuda Púb.				
Intereses de la Deuda Pública	-	-	-	-
Comisiones de la Deuda Pública	-	-	-	-
Gastos de la Deuda Pública	-	-	-	-
Costo por Coberturas	-	-	-	-
Apoyos Financieros	-	-	-	-
Otros Gastos y Pérdidas Extraordinarias				
Estimaciones, Depreciaciones, Deterioros, Obsolescencia y Amortizaciones	-	-	23,314	-
Provisiones	-	-	-	-
Disminución de Inventarios	-	-	-	-
Aumento por Insuficiencia de Estimaciones por Pérdida o Deterioro y Obsolescencia	-	-	-	-
Aumento por Insuficiencia de Provisiones	-	-	-	-
Otros Gastos	-	-	-	95,758
Inversión Pública				
Inversión Pública no Capitalizable	-	-	-	-
Total de Gastos y Otras Pérdidas			104,054,787	102,825,287
Resultados del Ejercicio (Ahorro/Desahorro)			122,760	(3,450,024)

Bajo protesta de decir verdad declaramos que los Estados Financieros y sus Notas son razonablemente correctos y responsabilidad del emisor.

CONCEPTO	31 de diciembre 2016	31 de diciembre 2015	CONCEPTO	31 de diciembre 2016	31 de diciembre 2015
ACTIVO			PASIVO		
Activo Circulante			Activo Circulante		
Efectivo y Equivalentes			Cuentas por Pagar a Corto Plazo	34,150,854	35,826,542
Efectivo	11,380,349	10,919,890	Servicios Personales por Pagar a Corto Plazo	12,287,186	13,953,428
Bancos/Tesorería	11,380,349	10,919,890	Proveedores por Pagar a Corto Plazo	2,220,539	3,196,379
Bancos/Dependencias y Otros	-	-	Contratistas por Obras Públicas por Pagar a Corto Plazo	-	-
Inversiones Temporales (Hasta 3 meses)	-	-	Participaciones y Aportaciones por Pagar a Corto Plazo	-	-
Fondos con Afectación Específica	-	-	Transferencias Otorgadas por Pagar a Corto Plazo	3,451	-
Depósitos de Fondos de Terceros en Garantía y/o Admón.	-	-	Int., Comisiones y Otros Gastos de la Deuda Pub. por Pagar a Corto Plazo	-	-
Otros Efectivos y Equivalentes	-	-	Retenciones y Contribuciones por Pagar a Corto Plazo	15,850,207	15,411,709
Derechos a Recibir Efectivo o Equivalentes	5,497,915	7,837,146	Devoluciones de la Ley de Ingresos por Pagar a Corto Plazo	-	-
Inversiones Financieras de Corto Plazo	3,176,568	4,815,328	Otras Cuentas por Pagar a Corto Plazo	3,789,471	3,265,026
Cuentas por Cobrar a Corto Plazo	2,280,350	2,874,359	Documentos por Pagar a Corto Plazo	-	-
Deudores Diversos por Cobrar a Corto Plazo	(46)	(46)	Documentos Comerciales por Pagar a Corto Plazo	-	-
Ingresos por Recuperar a Corto Plazo	-	-	Documentos con Contratistas por Obras Pub. por Pagar a Corto Plazo	-	-
Deudores por Anticipos de la Tesorería a Corto Plazo	-	-	Otros Documentos por Pagar a Corto Plazo	-	-
Préstamos Otorgados a Corto Plazo	-	-	Porción a Corto Plazo de la Deuda Pública a Largo Plazo	-	-
Otros Derechos a Recibir Efectivo o Equiv. a Corto Plazo	41,043	147,505	Porción a Corto Plazo de la Deuda Pública Interna	-	-
Derechos a Recibir Bienes o Servicios	-	-	Porción a Corto Plazo de la Deuda Pública Externa	-	-
Ant. a Proveedores por Adq. de Bienes y Prest. de Serv. a Corto Plazo	-	-	Porción a Corto Plazo de Arrendamiento Financiero	-	-
Ant. a Proveedores por Adq. de Bienes Imm. y Muebles a Corto Plazo	-	-	Titulos y Valores a Corto Plazo	-	-
Ant. a Proveedores por Adq. de Bienes Intangibles a Corto Plazo	-	-	Titulos y Valores de la Deuda Pública Interna a Corto Plazo	-	-
Anticipo a Contratistas por Obras Públicas a Corto Plazo	-	-	Titulos y Valores de la Deuda Pública Externa a Corto Plazo	-	-
Otros Derechos a Recibir Bienes o Servicios a Corto Plazo	-	-	Pasivos Diferidos a Corto Plazo	438,845	340,038
Inventarios	-	-	Ingresos Cobrados por Adelantado a Corto Plazo	-	-
Inventario de Mercancías para Venta	-	-	Intereses Cobrados por Adelantado a Corto Plazo	-	-
Inventario de Mercancías Terminadas	-	-	Otros Pasivos Diferidos a Corto Plazo	438,845	340,038
Inventario de Mercancías en Proceso de Elaboración	-	-	Fondos y Bienes de Terceros en Garantía y/o Admón. a C. P.	254,800	254,800
Inventario de Materias Primas, Mat. y Suministros para Producción	-	-	Fondos en Garantía a Corto Plazo	254,800	254,800
Bienes en Tránsito	-	-	Fondos en Administración a Corto Plazo	-	-
Almacenes	-	-	Fondos Contingentes a Corto Plazo	-	-
Almacén de Materiales y Suministros de Consumo	-	-	Fondos de Fideicomisos, Mandatos y Contratos Análogos a Corto Plazo	-	-
Estimación por Pérdida o Deterioro de Activos Circulantes	122,180	122,180	Otros Fondos de Terceros en Garantía y/o Administración a Corto Plazo	-	-
Est. para Ctas. Incobrables por Derechos a Recibir Efectivo o Equiv.	122,180	122,180	Valores y Bienes en Garantía a Corto Plazo	-	-
Estimación por Deterioro de Inventarios	-	-	Provisiones a Corto Plazo	-	-
Otros Activos Circulantes	-	-	Provision para Demandas y Juicios a Corto Plazo	-	-
Valores en Garantía	-	-	Provisión para Contingencias a Corto Plazo	-	-
Bienes en Garantía (excluye depósitos de fondos)	-	-	Otras Provisiones a Corto Plazo	-	-
Bienes Deriv. de Embargos, Decom., Aseguramientos y Dación en Pago	-	-	Otros Pasivos a Corto Plazo	-	-
Adquisición con Fondos de Terceros	-	-	Ingresos por Clasificar	-	-
			Recaudación por Participar	-	-
			Otros Pasivos Circulantes	-	-
Total de Activos Circulantes	17,000,444	18,879,216	Total de Pasivos Circulantes	34,844,499	36,421,380

CONCEPTO	31 de diciembre 2016	31 de diciembre 2015	CONCEPTO	31 de diciembre 2016	31 de diciembre 2015
Activo No Circulante			Pasivo No Circulante		
Inversiones Financieras a Largo Plazo	-	-	Cuentas por Pagar a Largo Plazo	-	-
Derechos a Recibir Efectivo o Equivalentes a Largo Plazo	-	-	Documentos por Pagar a Largo Plazo	-	-
Bienes Inmuebles, Infraestructura y Const. en Proceso	102,171,261	102,171,261	Deuda Pública a Largo Plazo	-	-
Bienes Muebles	59,408,612	59,238,844	Pasivos Diferidos a Largo Plazo	-	-
Activos Intangibles	-	-	Fdos. y Bienes de Terceros en Garantía y/o en Admón. a L.P.	268,132	268,132
Depreciación, Deterioro y Amortización Acumulada de Bienes	(23,314)	-	Provisiones a Largo Plazo	-	-
Activos Diferidos	-	-	Total de Pasivos No Circulantes	268,132	268,132
Estimación por Pérdida o Deterioro de Activos no Circulantes	-	-			
Otros Activos no Circulantes	-	-	Total del Pasivo	35,112,631	36,689,512
Total de Activos No Circulantes	161,556,559	161,410,105	HACIENDA PÚBLICA / PATRIMONIO		
			Hacienda Pública / Patrimonio Contribuido		
Total del Activo	178,557,003	180,289,321	Aportaciones	177,017,558	177,113,316
			Donaciones de Capital	177,017,558	177,113,316
			Actualización de la Hacienda Pública / Patrimonio	-	-
			Hacienda Pública / Patrimonio Generado		
			Resultados del Ejercicio (Ahorro / Desahorro)	(33,573,186)	(33,513,507)
			Resultados de Ejercicios Anteriores	122,760	(3,450,024)
			Revalúos	(33,695,946)	(30,063,483)
			Reservas	-	-
			Rectificaciones de Resultados de Ejercicios Anteriores	-	-
			Exceso o Insuficiencia en la Actualización de la Hacienda Pública		
			Resultado por Posición Monetaria	-	-
			Resultado por Tenencia de Activos no Monetarios	-	-
			Total Hacienda Pública / Patrimonio	143,444,372	143,599,809
			Total del Pasivo y Hacienda Pública / Patrimonio	178,557,003	180,289,321

Bajo protesta de decir verdad declaramos que los Estados Financieros y sus Notas son razonablemente correctos y responsabilidad del emisor.

Concepto	Origen	Aplicación	Concepto	Origen	Aplicación
ACTIVO		630,227	PASIVO	98,807	1,675,688
Activo Circulante	2,362,545	460,459	Activo Circulante	98,807	1,675,688
Efectivo y Equivalentes	-	460,459	Cuentas por Pagar a Corto Plazo	-	1,675,688
Derechos a Recibir Efectivo o Equivalentes	2,339,231	-	Documentos por Pagar a Corto Plazo	-	-
Derechos a Recibir Bienes o Servicios	-	-	Porción a Corto Plazo de la Deuda Pública a Largo Plazo	-	-
Inventarios	-	-	Títulos y Valores a Corto Plazo	-	-
Almacenes	-	-	Pasivos Diferidos a Corto Plazo	98,807	-
Estimación por Pérdida o Deterioro de Activos Circulantes	-	-	Fdos. y Bienes de Terceros en Garantía y/o Admón. a C. P.	-	-
Otros Activos Circulantes	-	-	Provisiones a Corto Plazo	-	-
			Otros Pasivos a Corto Plazo	-	-
Activo No Circulante	23,314	169,768	Activo No Circulante	-	-
Inversiones Financieras a Largo Plazo	-	-	Cuentas por Pagar a Largo Plazo	-	-
Derechos a Recibir Efectivo o Equivalentes a Largo Plazo	-	-	Documentos por Pagar a Largo Plazo	-	-
Bienes Inmuebles, Infraestructura y Constr. en Proceso	-	169,768	Deuda Pública a Largo Plazo	-	-
Bienes Muebles	-	-	Pasivos Diferidos a Largo Plazo	-	-
Activos Intangibles	-	-	Fdos. y Bienes de Terceros en Garantía y/o Admón. a L. P.	-	-
Depreciación, Deterioro y Amort. Acumulada de Bienes	23,314	-	Provisiones a Largo Plazo	-	-
Activos Diferidos	-	-			
Est. por Pérdida o Deterioro de Activos no Circulantes	-	-	HACIENDA PÚBLICA / PATRIMONIO	3,572,784	3,728,221
Otros Activos no Circulantes	-	-	Hacienda Pública / Patrimonio Contribuido	-	95,758
			Aportaciones	-	95,758
			Donaciones de Capital	-	-
			Actualización de la Hacienda Pública / Patrimonio	-	-
			Hacienda Pública / Patrimonio Generado	3,572,784	3,632,463
			Resultados del Ejercicio (Ahorro / Desahorro)	3,572,784	-
			Resultados de Ejercicios Anteriores	-	3,632,463
			Revalúos	-	-
			Reservas	-	-
			Rectificaciones de Resultados de Ejercicios Anteriores	-	-
			Exceso o Insuficiencia en la Actualización de la Hacienda Pública / Patrimonio	-	-
			Resultado por Posición Monetaria	-	-
			Resultado por Tenencia de Activos no Monetarios	-	-

Bajo protesta de decir verdad declaramos que los Estados Financieros y sus Notas son razonablemente correctos y responsabilidad del emisor.

Concepto	1 Saldo Inicial	2 Cargos del Periodo	3 Abonos del Periodo	4 Saldo Final $4 = (1 + 2 - 3)$	Variación del Periodo (4 - 1)
ACTIVO	180,289,321	305,220,100	306,952,418	178,557,003	(1,732,318)
Activo Circulante	18,879,216	305,050,332	306,929,104	17,000,444	(1,878,772)
Efectivo y Equivalentes	10,919,890	179,873,395	179,412,936	11,380,349	460,459
Derechos a Recibir Efectivo o Equivalentes	7,837,146	125,176,937	127,516,168	5,497,915	(2,339,231)
Derechos a Recibir Bienes o Servicios	-	-	-	-	-
Inventarios	-	-	-	-	-
Almacenes	-	-	-	-	-
Estimación por Pérdida o Deterioro de Activos Circulantes	122,180	-	-	122,180	-
Otros Activos Circulantes	-	-	-	-	-
Activo No Circulante	161,410,105	169,768	23,314	161,556,559	146,454
Inversiones Financieras a Largo Plazo	-	-	-	-	-
Derechos a Recibir Efectivo o Equivalentes a Largo Plazo	-	-	-	-	-
Bienes Inmuebles, Infraestructura y Constr. en Proceso	102,171,261	-	-	102,171,261	-
Bienes Muebles	59,238,844	169,768	-	59,408,612	169,768
Activos Intangibles	-	-	-	-	-
Depreciación, Deterioro y Amort. Acumulada de Bienes	-	-	23,314	(23,314)	(23,314)
Activos Diferidos	-	-	-	-	-
Est. por Pérdida o Deterioro de Activos no Circulantes	-	-	-	-	-
Otros Activos no Circulantes	-	-	-	-	-

Bajo protesta de decir verdad declaramos que los Estados Financieros y sus Notas son razonablemente correctos y responsabilidad del emisor.



Cuenta Pública Anual 2016
 Colegio de Educación Profesional Técnica del Estado de Morelos
 Informe Analítico de la Deuda Pública y Otros Pasivos - LDF
 Del 1 de enero al 31 de diciembre de 2016
 (PESOS)



Denominación de la Deuda Pública y Otros Pasivos	Saldo al 31 de Diciembre de 2015	Disposiciones del Periodo	Amortizaciones del Periodo	Revaluaciones, Reclasificaciones y Otros Ajustes	Saldo Final del Periodo	Pago de Intereses del Periodo	Pago de Comisiones y demás costos asociados durante el Periodo
Deuda Pública	-	-	-	-	-	-	-
<i>Corto Plazo</i>	-	-	-	-	-	-	-
Instituciones de Crédito	-	-	-	-	-	-	-
Títulos y Valores	-	-	-	-	-	-	-
Arrendamientos Financieros	-	-	-	-	-	-	-
<i>Largo Plazo</i>	-	-	-	-	-	-	-
Instituciones de Crédito	-	-	-	-	-	-	-
Títulos y Valores	-	-	-	-	-	-	-
Arrendamientos Financieros	-	-	-	-	-	-	-
Otros Pasivos	36,689,512	-	-	-	35,112,631	-	-
Total de la Deuda Pública y Otros Pasivos	36,689,512	-	-	-	35,112,631	-	-
<i>Deuda Contingente¹ (Informativo)</i>	-	-	-	-	-	-	-
Deuda Contingente 1	-	-	-	-	-	-	-
Deuda Contingente 2	-	-	-	-	-	-	-
Deuda Contingente xx	-	-	-	-	-	-	-
<i>Valor de Instrumentos Bono Cupón Cero²</i>	-	-	-	-	-	-	-
Instrumento Bono Cupón Cero 1	-	-	-	-	-	-	-
Instrumento Bono Cupón Cero 2	-	-	-	-	-	-	-
Instrumento Bono Cupón Cero 3	-	-	-	-	-	-	-

1 Se refiere a cualquier Financiamiento sin fuente o garantía de pago definida, que sea asumida de manera solidaria o subsidiaria por las Entidades Federativas con sus Municipios, organismos descentralizados y empresas de participación estatal mayoritaria y fideicomisos, locales o municipales, y por los Municipios con sus respectivos organismos descentralizados y empresas de participación municipal mayoritaria.

2 Se refiere al valor del Bono Cupón Cero que respalda el pago de los créditos asociados al mismo (Activo).

Obligaciones a Corto Plazo	Monto Contratado	Plazo Pactado	Tasa de Interés	Comisiones y Costos Relacionados	Tasa Efectiva
Obligaciones a Corto Plazo (Informativo)					
<i>Crédito 1</i>	-	-	-	-	-
<i>Crédito 2</i>	-	-	-	-	-
<i>Crédito xx</i>	-	-	-	-	-

Bajo protesta de decir verdad declaramos que los Estados Financieros y sus Notas son razonablemente correctos y responsabilidad del emisor.

Denominación de las Obligaciones Diferentes de Financiamiento	Fecha del Contrato	Fecha de inicio de operación del proyecto	Fecha de vencimiento	Monto de la inversión pactado	Plazo pactado	Monto promedio mensual del pago de la contraprestación	Monto promedio mensual del pago correspondiente al pago de inversión	Monto pagado de la inversión al 31 de diciembre de 2016	Monto pagado de la inversión actualizado al 31 de diciembre de 2016	Saldo pendiente por pagar de la inversión al 31 de diciembre de 2016
Asociaciones Público Privadas										
APP 1										
APP 2										
APP 3										
APP xx										
Otros Instrumentos										
Otro Instrumentos 1										
Otro Instrumentos 2										
Otro Instrumentos 3										
Otro Instrumentos xx										
Total de Obligaciones Diferentes de Financiamiento										

NO APLICA

Bajo protesta de decir verdad declaramos que los Estados Financieros y sus Notas son razonablemente correctos y responsabilidad del emisor.

Concepto	Hacienda Pública/Patrimonio Contribuido	Hacienda Pública/Patrimonio Generado de Ejercicios Anteriores	Hacienda Pública/Patrimonio Generado del Ejercicio	Ajustes por Cambios de Valor	TOTAL
Rectificaciones de Resultados de Ejercicios Anteriores	-	-	-	-	-
Patrimonio Neto Inicial Ajustado del Ejercicio	177,113,316	-	-	-	177,113,316
<i>Aportaciones</i>	177,113,316	-	-	-	177,113,316
<i>Donaciones de Capital</i>	-	-	-	-	-
<i>Actualización de la Hacienda Pública / Patrimonio</i>	-	-	-	-	-
Variaciones de la Hacienda Pública / Patrimonio Neto del Ejercicio	-	(30,063,483)	(3,450,024)	-	(33,513,507)
<i>Resultados del Ejercicio (Ahorro / Desahorro)</i>	-	-	(3,450,024)	-	(3,450,024)
<i>Resultados de Ejercicios Anteriores</i>	-	(30,063,483)	-	-	(30,063,483)
<i>Revalúos</i>	-	-	-	-	-
<i>Reservas</i>	-	-	-	-	-
Hacienda Pública / Patrimonio Neto Final del Ej. 2015	177,113,316	(30,063,483)	(3,450,024)	-	143,599,809
Cambios en la Hacienda Pública / Patrimonio Neto del Ejercicio	(95,758)	-	-	-	(95,758)
<i>Aportaciones</i>	(95,758)	-	-	-	(95,758)
<i>Donaciones de Capital</i>	-	-	-	-	-
<i>Actualización de la Hacienda Pública / Patrimonio</i>	-	-	-	-	-
Variaciones de la Hacienda Pública / Patrimonio Neto del Ejercicio	-	(3,632,463)	122,760	-	(3,509,703)
<i>Resultados del Ejercicio (Ahorro / Desahorro)</i>	-	-	122,760	-	122,760
<i>Resultados de Ejercicios Anteriores</i>	-	(3,632,463)	-	-	(3,632,463)
<i>Revalúos</i>	-	-	-	-	-
<i>Reservas</i>	-	-	-	-	-
Saldo Neto en la Hacienda Pública / Patrimonio 2016	177,017,558	(33,695,946)	122,760	-	143,444,372

Bajo protesta de decir verdad declaramos que los Estados Financieros y sus Notas son razonablemente correctos y responsabilidad del emisor.

Concepto	2016	2015	Concepto	2016	2015
Flujos de Efectivo de las Actividades de Gestión					
Origen		99,375,263	Flujos de Efectivo de las Actividades de Inversión		175,898,537
Impuestos	104,177,547	-	Origen	104,084,081	102,171,261
Cuotas y Aportaciones de Seguridad Social	-	-	Bienes Inmuebles, Infraestructura y Construcciones en Proceso	102,171,261	59,238,844
Contribuciones de mejoras	-	-	Bienes Muebles	-	14,488,432
Derechos	-	-	Otros Orígenes de Inversión	1,912,820	-
Productos de Tipo Corriente	-	-	Aplicación	103,746,382	169,350,687
Aprovechamientos de Tipo Corriente	-	-	Bienes Inmuebles, Infraestructura y Construcciones en Proceso	102,171,261	102,171,261
Ingresos por Venta de Bienes y Servicios	16,033,449	15,169,281	Bienes Muebles	-	59,238,844
Ingresos no Comprendidos en las Fracciones de la Ley de Ingresos Causados en Ejercicios Fiscales Anteriores	-	-	Otras Aplicaciones de Inversión	1,575,121	7,940,582
Pendientes de Liquidación o Pago	88,138,385	84,173,781	Flujos Netos de Efectivo por Act. de Inversión	337,699	6,547,850
Participaciones y Aportaciones	-	-			
Transf., Asignaciones y Subsidios y Otras Ayudas	5,713	32,201	Flujo de Efectivo de las Actividades de Financiamiento		
Otros Orígenes de Operación	-	-			
Aplicación	104,054,787	102,825,287	Origen	-	-
Servicios Personales	90,150,357	87,379,632	Endeudamiento Neto	-	-
Materiales y Suministros	1,678,610	2,167,868	Interno	-	-
Servicios Generales	11,792,761	12,821,111	Externo	-	-
Transf. Internas y Asignaciones al Sector Público	-	-	Otros Orígenes de Financiamiento	-	-
Transferencias al resto del Sector Público	-	-	Aplicación	-	-
Subsidios y Subvenciones	-	-	Servicios de la Deuda	-	-
Ayudas Sociales	409,745	360,918	Interno	-	-
Pensiones y Jubilaciones	-	-	Externo	-	-
Transf. a Fideicomisos, Mandatos y Contratos Análogos	-	-	Otras Aplicaciones de Financiamiento	-	-
Transferencias a la Seguridad Social	-	-	Flujos netos de Efectivo por Act. de Financiamiento	-	-
Donativos	-	-			
Transferencias al Exterior	-	-	Incremento/Disminución Neta en el Efectivo y Equivalentes al Efectivo	460,459	3,097,826
Participaciones	-	-			
Aportaciones	-	-	Efectivo y Equivalente al Efectivo al Inicio del Ejercicio	10,919,890	7,822,064
Convenios	-	-			
Otras Aplicaciones de Operación	23,314	95,758	Flujos Netos de Efectivo por Act. de Gestión	11,380,349	10,919,890
Flujos Netos de Efectivo por Act. de Gestión	122,760	(3,450,024)			

Bajo protesta de decir verdad declaramos que los Estados Financieros y sus Notas son razonablemente correctos y responsabilidad del emisor.

COLEGIO DE EDUCACIÓN PROFESIONAL TÉCNICA DEL ESTADO DE MORELOS
NOTAS A LOS ESTADOS FINANCIEROS
AL 31 DE DICIEMBRE DEL 2016

ACTIVO CIRCULANTE

LA CUENTA DE "**EFFECTIVO Y EQUIVALENTES**" PRESENTA UN SALDO AL 30 DE DICIEMBRE DE 2016 DE \$11,364,848.72 INTEGRADA POR LAS CUENTAS BANCARIAS QUE ÚTILIZA EL COLEGIO PARA SU OPERACIÓN FINANCIERA COMO SON :

CONCEPTO	RECURSOS	SALDO	NOTA
HSBC 4014848808	CUENTA ESTATAL	1,489,909.32	CUENTA PARA EL MANEJO DE LOS RECURSOS ESTATALES, Y EL SALDO SE INTEGRA POR LOS PASIVOS AL CIERRE DEL EJERCICIO
HSBC 4014848873	INGRESOS PROPIOS	680,177.58	EN ESTA CUENTA SE REGISTRA LA RECAUDACION DE LOS INGRESOS PROPIOS POR LOS CONCEPTOS DE PRESTACION DE SERVICIOS DE CAPACITACIÓN Y SERVICIOS EDUCATIVOS, APLICADOS A LAS NECESIDADES DEL COLEGIO DE ACUERDO AL PRESUPUESTO AUTORIZADO
BANCOMER 0159524118	CUENTA PUENTE FEDERAL Y ESTATAL	5,051,916.24	ES INTEGRADO POR LAS RETENCIONES AL PERSONAL ADMINISTRATIVO Y DOCENTE DE LAS PLAZAS FEDERALES Y ESTATALES, POR LOS DIFERENTES CONCEPTO DE DE SEGURIDAD SOCIAL, VIA NÓMINA. A ESTA MISMA CUENTA SE TRASPASAN LOS MONTOS FEDERALES Y ESTATALES CORRESPONDIENTES A LAS APORTACIONES DEL COLEGIO.
HSBC 4058684416 FEDERAL 2016	FEDERAL 2016	4,095,525.37	CUENTA PARA EL MANEJO DE LOS RECURSO DE FAETA DEL EJERCICIO 2016, EL SALDO SE INTEGRA POR LOS PASIVOS AL CIERRE DEL EJERCICIO.
HSBC 4057487597 FEDERAL 2015	FEDERAL 2015	3,141.56	CUENTA PARA EL MANEJO DE LOS RECURSO DE FAETA DEL EJERCICIO 2015, EN PROCESO DE CANCELACIÓN EN EL MOMENTO QUE SE LIQUIDEN PASIVOS
VARIOS	DIVERSOS RECURSOS	44,178.65	SE INTEGRA POR SALDOS DE DIVERSAS CUENTAS DEL COLEGIO
IMPORTE		\$ 11,364,848.72	

COLEGIO DE EDUCACIÓN PROFESIONAL TÉCNICA DEL ESTADO DE MORELOS
NOTAS A LOS ESTADOS FINANCIEROS
AL 31 DE DICIEMBRE DEL 2016

PASIVOS CONTIGENTES

PASIVO CIRCULANTE

LA CUENTA DE "**PASIVO CIRCULANTE**" PRESENTA UN SALDO AL 31 DE DICIEMBRE DE 2016 DE \$34,846,259.28 INTEGRADA DE LA SIGUIENTE MANERA:

CONCEPTO	SALDO	NOTA
RETENCIONES Y CONTRIBUCIONES POR PAGAR A CORTO PLAZO	12,288,946.07	SON LAS RETENCIONES APLICADAS EN EL PAGO DE LA NÓMINA POR LOS CONCEPTOS DE SEGURIDAD SOCIAL
SERVICIOS PERSONALES POR PAGAR A CORTO PLAZO	2,220,539.64	PASIVOS DE SERVICIOS BASICOS, HONORARIOS PROFESIONALES
OTRAS CUENTAS POR PAGAR A CORTO PLAZO	15,850,206.94	PASIVOS INERENTES A LAS PRESTACIONES LABORALES, COMO RETENCIONES DE IMPUESTOS (ISR), RETENCIONES DE SEGURIDAD SOCIAL TANTO DEL PERSONAL ADMINISTRATIVO Y DOCENTE
PROVEEDORES POR PAGAR A CORTO PLAZO	3,789,470.92	SON LOS PASIVOS REGISTRADOS DE LOS PROVEEDORES A CORTO PLAZO
VARIOS	697,095.71	INTEGRADA POR DIVERSAS CUENTAS
IMPORTE	\$ 34,846,259.28	



INFORMACIÓN PRESUPUESTARIA

CUENTA PÚBLICA
COLEGIO DE EDUCACIÓN PROFESIONAL TÉCNICA DEL
ESTADO DE MORELOS
ANUAL

2016

Concepto	Estimado / Aprobado	Devengado	Recaudado / Pagado
A. Ingresos Totales (A = A1 + A2 + A3)	102,058,939	104,177,548	101,167,200
A1. Ingresos de Libre Disposición	16,983,678	16,036,216	15,821,616
A2. Transferencias Federales Etiquetadas	85,075,261	88,141,332	85,345,584
A3. Financiamiento Neto	-	-	-
B. Egresos Presupuestarios (B = B1 + B2)	102,058,939	104,169,921	96,331,352
B1. Gasto No Etiquetado (sin incluir Amortización de la Deuda Pública)	102,058,939	104,169,921	96,331,352
B2. Gasto Etiquetado (sin incluir Amortización de la Deuda Pública)	-	-	-
C. Remanentes del Ejercicio Anterior (C = C1 + C2)	-	-	-
C1. Remanentes de Ingresos de Libre Disposición aplicados en el periodo	-	-	-
C2. Remanentes de Transferencias Federales Etiquetadas aplicados en el periodo	-	-	-
I. Balance Presupuestario (I = A - B + C)	-	7,627	4,835,848
II. Balance Presupuestario sin Financiamiento Neto (II = I - A3)	-	7,627	4,835,848
III. Balance Presupuestario sin Financiamiento Neto y sin Remanentes del Ejercicio Anterior (III = II - C)	-	7,627	4,835,848

Concepto	Aprobado	Devengado	Pagado
E. Intereses, Comisiones y Gastos de la Deuda (E = E1 + E2)	-	-	-
E1. Intereses, Comisiones y Gastos de la Deuda con Gasto No Etiquetado	-	-	-
E2. Intereses, Comisiones y Gastos de la Deuda con Gasto Etiquetado	-	-	-
IV. Balance Primario (IV = III + E)	-	7,627	4,835,848

Concepto	Estimado / Aprobado	Devengado	Recaudado / Pagado
F. Financiamiento (F = F1 + F2)	-	-	-
F1. Financiamiento con Fuente de Pago de Ingresos de Libre Disposición	-	-	-
F2. Financiamiento con Fuente de Pago de Transferencias Federales Etiquetadas	-	-	-
G. Amortización de la Deuda (G = G1 + G2)	-	-	-
G1. Amortización de la Deuda Pública con Gasto No Etiquetado	-	-	-
G2. Amortización de la Deuda Pública con Gasto Etiquetado	-	-	-
A3. Financiamiento Neto (A3 = F - G)	-	-	-

Concepto	Estimado / Aprobado	Devengado	Recaudado / Pagado
A1. Ingresos de Libre Disposición	16,983,678	16,036,216	15,821,616
A3.1 Financiamiento Neto con Fuente de Pago de Ingresos de Libre Disposición (A3.1 = F1 - G1)	-	-	-
F1. Financiamiento con Fuente de Pago de Ingresos de Libre Disposición	-	-	-
G1. Amortización de la Deuda Pública con Gasto No Etiquetado	-	-	-
B1. Gasto No Etiquetado (sin incluir Amortización de la Deuda Pública)	102,058,939	104,169,921	96,331,352
C1. Remanentes de Ingresos de Libre Disposición aplicados en el periodo	-	-	-
V. Balance Presupuestario de Recursos Disponibles (V = A1 + A3.1 - B1 + C1)	(85,075,261)	(88,133,705)	(80,509,736)
VI. Balance Presupuestario de Recursos Disponibles sin Financiamiento Neto (VI = V - A3.1)	(85,075,261)	(88,133,705)	(80,509,736)

Concepto	Estimado / Aprobado	Devengado	Recaudado / Pagado
A2. Transferencias Federales Etiquetadas	85,075,261	88,141,332	85,345,584
A3.2 Financiamiento Neto con Fuente de Pago de Transferencias Federales Etiquetadas (A3.2 = F2 - G2)	-	-	-
F2. Financiamiento con Fuente de Pago de Transferencias Federales Etiquetadas	-	-	-
G2. Amortización de la Deuda Pública con Gasto No Etiquetado	-	-	-
B2. Gasto Etiquetado (sin incluir Amortización de la Deuda Pública)	-	-	-
C2. Remanentes de Transferencias Federales Etiquetadas aplicados en el periodo	-	-	-
VII. Balance Presupuestario de Recursos Etiquetados (VII = A2 + A3.2 - B2 + C2)	85,075,261	88,141,332	85,345,584
VIII. Balance Presupuestario de Recursos Etiquetados sin Financiamiento Neto (VIII = VII - A3.2)	85,075,261	88,141,332	85,345,584

Concepto	Ingreso					Diferencia
	Estimado	Ampliaciones/ (Reducciones)	Modificado	Devengado	Recaudado	
Ingresos de Libre Disposición						
<i>Impuestos</i>	-	-	-	-	-	-
<i>Cuotas y Aportaciones de Seguridad Social</i>	-	-	-	-	-	-
<i>Contribuciones de Mejoras</i>	-	-	-	-	-	-
<i>Derechos</i>	-	-	-	-	-	-
<i>Productos</i>	-	-	-	-	-	-
<i>Aprovechamientos</i>	-	-	-	-	-	-
<i>Ingresos por Ventas de Bienes y Servicios</i>	-	-	-	-	-	-
<i>Participaciones</i>	-	-	-	-	-	-
Fondo General de Participaciones	-	-	-	-	-	-
Fondo de Fomento Municipal	-	-	-	-	-	-
Fondo de Fiscalización y Recaudación	-	-	-	-	-	-
Fondo de Compensación	-	-	-	-	-	-
Fondo de Extracción de Hidrocarburos	-	-	-	-	-	-
Impuesto Especial Sobre Producción y Servicios	-	-	-	-	-	-
0.136% de la Recaudación Federal Participable	-	-	-	-	-	-
3.17% Sobre Extracción de Petróleo	-	-	-	-	-	-
Gasolinas y Diésel	-	-	-	-	-	-
Fondo del Impuesto Sobre la Renta	-	-	-	-	-	-
Fondo de Estabilización de los Ingresos de las Ent. Fed.	-	-	-	-	-	-
<i>Incentivos Derivados de la Colaboración Fiscal</i>	-	-	-	-	-	-
Tenencia o Uso de Vehículos	-	-	-	-	-	-
Fondo de Compensación ISAN	-	-	-	-	-	-
Impuesto Sobre Automóviles Nuevos	-	-	-	-	-	-
Fondo de Compensación de Repecos-Intermedios	-	-	-	-	-	-
Otros Incentivos Económicos	-	-	-	-	-	-
<i>Transferencias</i>	-	-	-	-	-	-
<i>Convenios</i>	-	-	-	-	-	-
Otros Convenios y Subsidios	-	-	-	-	-	-
Otros Ingresos de Libre Disposición	16,983,678	(950,229)	16,033,449	16,036,216	15,821,616	(1,162,062)
Participaciones en Ingresos Locales	-	-	-	-	-	-
Otros Ingresos de Libre Disposición	16,983,678	(950,229)	16,033,449	16,036,216	15,821,616	(1,162,062)
Total de Ingresos de Libre Disposición	16,983,678	(950,229)	16,033,449	16,036,216	15,821,616	(1,162,062)
Ingresos Excedentes de Ingresos de Libre Disposición						
Transferencias Federales Etiquetadas						
<i>Aportaciones</i>	85,075,261	3,063,124	88,138,385	88,141,332	85,345,584	270,323
Fondo de Aport. para la Nómina Educativa y Gto. Op.	-	-	-	-	-	-
Fondo de Aportaciones para los Servicios de Salud	-	-	-	-	-	-
Fondo de Aportaciones para la Infraestructura Social	-	-	-	-	-	-
Fondo de Aport. para el Fortalecimiento de los Municipios y de las Demarcaciones Territoriales del D.F.	-	-	-	-	-	-
Fondo de Aportaciones Múltiples	-	-	-	-	-	-
Fondo de Aport. para la Educación Tec. y de Adultos	85,075,261	2,863,124	87,938,385	87,941,332	85,145,584	70,323 #
Fondo de Aportaciones para la Seguridad Pública de los Estados y el Distrito Federal	-	-	-	-	-	-
Fondo de Aportaciones para el Fortalecimiento de las Entidades Federativas	-	200,000	200,000	200,000	200,000	200,000 #
<i>Convenios</i>	-	-	-	-	-	-
Convenios de Protección Social en Salud	-	-	-	-	-	-
Convenios de Descentralización	-	-	-	-	-	-
Convenios de Reasignación	-	-	-	-	-	-
Otros Convenios y Subsidios	-	-	-	-	-	-
<i>Fondos Distintos de Aportaciones</i>	-	-	-	-	-	-
Fondo para Entidades Federativas y Municipios Productores de Hidrocarburos	-	-	-	-	-	-
Fondo Minero	-	-	-	-	-	-
<i>Transferencias, Subsidios y Subvenciones, y Pensiones y Jubilaciones</i>	-	-	-	-	-	-
<i>Otras Transferencias Federales Etiquetadas</i>	-	-	-	-	-	-
Total de Transferencias Federales Etiquetadas	85,075,261	3,063,124	88,138,385	88,141,332	85,345,584	270,323
Ingresos Derivados de Financiamientos						
<i>Ingresos Derivados de Financiamientos</i>	-	-	-	-	-	-
Total de Ingresos	102,058,939	2,112,895	104,171,834	104,177,548	101,167,200	(891,739)
Datos Informativos						
1. Ingresos Derivados de Financiamientos con Fuente de Pago de Ingresos de Libre Disposición	-	-	-	-	-	-
2. Ingresos Derivados de Financiamientos con Fuente de Pago de Transferencias Federales Etiquetadas	-	-	-	-	-	-
3. Ingresos Derivados de Financiamientos	-	-	-	-	-	-

Concepto	Egresos					Subejercicio
	Aprobado	Ampliaciones / (Reducciones)	Modificado	Devengado	Pagado	
Gasto No Etiquetado	102,058,939	2,110,982	104,169,921	104,169,921	96,331,352	-
Servicios Personales	89,030,889	1,119,467	90,150,356	90,150,356	82,989,418	-
Remuneraciones al Personal de Carácter Permanente	43,976,998	(544,071)	43,432,927	43,432,927	43,467,924	-
Remuneraciones al Personal de Carácter Transitorio	3,598,870	97,214	3,696,084	3,696,084	3,696,084	-
Remuneraciones Adicionales y Especiales	15,407,140	(744,210)	14,662,930	14,662,930	10,918,339	-
Seguridad Social	10,033,038	(292,713)	9,740,325	9,740,325	8,084,745	-
Otras Prestaciones Sociales y Económicas	11,135,207	2,109,087	13,244,294	13,244,294	12,169,682	-
Previsiones	-	-	-	-	-	-
Pago de Estimulos a Servidores Públicos	4,879,636	494,160	5,373,796	5,373,796	4,652,644	-
Materiales y Suministros	1,755,000	(76,390)	1,678,610	1,678,610	1,678,610	-
Materiales de Admón., Emisión de Doctos. y Art. Oficiales	1,110,000	(146,212)	963,788	963,788	963,788	-
Alimentos y Utensilios	120,000	(53,187)	66,813	66,813	66,813	-
Materias Primas y Materiales de Prod. y Comercialización	80,000	213,894	293,894	293,894	293,894	-
Materiales y Artículos de Construcción y de Reparación	70,000	(64,982)	5,018	5,018	5,018	-
Productos Químicos, Farmacéuticos y de Laboratorio	15,000	5,676	20,676	20,676	20,676	-
Combustibles, Lubricantes y Aditivos	300,000	(15,430)	284,570	284,570	284,570	-
Vestuario, Blancos, Prendas de Protección y Art. Deportivos	60,000	(21,977)	38,023	38,023	38,023	-
Materiales y Suministros Para Seguridad	-	-	-	-	-	-
Herramientas, Refacciones y Accesorios Menores	-	5,828	5,828	5,828	5,828	-
Servicios Generales	11,188,550	604,212	11,792,762	11,792,762	11,115,131	-
Servicios Básicos	2,051,000	(288,696)	1,762,304	1,762,304	1,656,299	-
Servicios de Arrendamiento	1,630,000	123,938	1,753,938	1,753,938	1,753,938	-
Servicios Profesionales, Científicos, Técnicos y Otros Serv.	4,693,550	(1,126,309)	3,567,241	3,567,241	3,315,162	-
Servicios Financieros, Bancarios y Comerciales	532,000	217,919	749,919	749,919	697,934	-
Servicios de Instalación, Reparación, Mantto. y Conservación	925,000	688,878	1,613,878	1,613,878	1,574,902	-
Servicios de Comunicación Social y Publicidad	110,000	362,532	472,532	472,532	472,532	-
Servicios de Traslado y Viáticos	255,000	23,078	278,078	278,078	278,078	-
Servicios Oficiales	240,000	(78,288)	161,712	161,712	161,712	-
Otros Servicios Generales	752,000	681,160	1,433,160	1,433,160	1,204,574	-
Transferencias, Asignaciones, Subsidios y Otras Ayudas	84,500	325,245	409,745	409,745	409,745	-
Transferencias Internas y Asignaciones al Sector Público	-	-	-	-	-	-
Transferencias al Resto del Sector Público	-	-	-	-	-	-
Subsidios y Subvenciones	-	-	-	-	-	-
Ayudas Sociales	84,500	325,245	409,745	409,745	409,745	-
Pensiones y Jubilaciones	-	-	-	-	-	-
Transferencias a Fideicomisos, Mandatos y Otros Análogos	-	-	-	-	-	-
Transferencias a la Seguridad Social	-	-	-	-	-	-
Donativos	-	-	-	-	-	-
Transferencias al Exterior	-	-	-	-	-	-
Bienes Muebles, Inmuebles e Intangibles	-	138,448	138,448	138,448	138,448	-
Mobiliario y Equipo de Administración	-	3,468	3,468	3,468	3,468	-
Mobiliario y Equipo Educativo y Recreativo	-	-	-	-	-	-
Equipo e Instrumental Médico y de Laboratorio	-	47,180	47,180	47,180	47,180	-
Vehículos y Equipo de Transporte	-	-	-	-	-	-
Equipo de Defensa y Seguridad	-	-	-	-	-	-
Maquinaria, Otros Equipos y Herramientas	-	87,800	87,800	87,800	87,800	-
Activos Biológicos	-	-	-	-	-	-
Bienes Inmuebles	-	-	-	-	-	-
Activos Intangibles	-	-	-	-	-	-
Inversión Pública	-	-	-	-	-	-
Obra Pública en Bienes de Dominio Público	-	-	-	-	-	-
Obra Pública en Bienes Propios	-	-	-	-	-	-
Proyectos Productivos y Acciones de Fomento	-	-	-	-	-	-
Inversiones Financieras y Otras Provisiones	-	-	-	-	-	-
Inversiones Para el Fomento de Actividades Productivas	-	-	-	-	-	-
Acciones y Participaciones de Capital	-	-	-	-	-	-
Compra de Títulos y Valores	-	-	-	-	-	-
Concesión de Préstamos	-	-	-	-	-	-
Inversiones en Fideicomisos, Mandatos y Otros Análogos	-	-	-	-	-	-
Fideicomiso de Desastres Naturales (Informativo)	-	-	-	-	-	-
Otras Inversiones Financieras	-	-	-	-	-	-
Provisiones para Contingencias y Otras Erogaciones Esp.	-	-	-	-	-	-
Participaciones y Aportaciones	-	-	-	-	-	-
Participaciones	-	-	-	-	-	-
Aportaciones	-	-	-	-	-	-
Convenios	-	-	-	-	-	-
Deuda Pública	-	-	-	-	-	-
Amortización de la Deuda Pública	-	-	-	-	-	-
Intereses de la Deuda Pública	-	-	-	-	-	-
Comisiones de la Deuda Pública	-	-	-	-	-	-
Gastos de la Deuda Pública	-	-	-	-	-	-
Costo por Coberturas	-	-	-	-	-	-
Apoyos Financieros	-	-	-	-	-	-
Adeudos de Ejercicios Fiscales Anteriores (Adefas)	-	-	-	-	-	-

Concepto	Egresos					Subejercicio
	Aprobado	Ampliaciones / (Reducciones)	Modificado	Devengado	Pagado	
Gasto Etiquetado	-	-	-	-	-	-
Servicios Personales	-	-	-	-	-	-
Remuneraciones al Personal de Carácter Permanente	-	-	-	-	-	-
Remuneraciones al Personal de Carácter Transitorio	-	-	-	-	-	-
Remuneraciones Adicionales y Especiales	-	-	-	-	-	-
Seguridad Social	-	-	-	-	-	-
Otras Prestaciones Sociales y Económicas	-	-	-	-	-	-
Previsiones	-	-	-	-	-	-
Pago de Estímulos a Servidores Públicos	-	-	-	-	-	-
Materiales y Suministros	-	-	-	-	-	-
Materiales de Admón., Emisión de Doctos. y Art. Oficiales	-	-	-	-	-	-
Alimentos y Utensilios	-	-	-	-	-	-
Materias Primas y Materiales de Prod. y Comercialización	-	-	-	-	-	-
Materiales y Artículos de Construcción y de Reparación	-	-	-	-	-	-
Productos Químicos, Farmacéuticos y de Laboratorio	-	-	-	-	-	-
Combustibles, Lubricantes y Aditivos	-	-	-	-	-	-
Vestuario, Blancos, Prendas de Protección y Art. Deportivos	-	-	-	-	-	-
Materiales y Suministros Para Seguridad	-	-	-	-	-	-
Herramientas, Refacciones y Accesorios Menores	-	-	-	-	-	-
Servicios Generales	-	-	-	-	-	-
Servicios Básicos	-	-	-	-	-	-
Servicios de Arrendamiento	-	-	-	-	-	-
Servicios Profesionales, Científicos, Técnicos y Otros Serv.	-	-	-	-	-	-
Servicios Financieros, Bancarios y Comerciales	-	-	-	-	-	-
Servicios de Instalación, Reparación, Mantto. y Conservación	-	-	-	-	-	-
Servicios de Comunicación Social y Publicidad	-	-	-	-	-	-
Servicios de Traslado y Viáticos	-	-	-	-	-	-
Servicios Oficiales	-	-	-	-	-	-
Otros Servicios Generales	-	-	-	-	-	-
Transferencias, Asignaciones, Subsidios y Otras Ayudas	-	-	-	-	-	-
Transferencias Internas y Asignaciones al Sector Público	-	-	-	-	-	-
Transferencias al Resto del Sector Público	-	-	-	-	-	-
Subsidios y Subvenciones	-	-	-	-	-	-
Ayudas Sociales	-	-	-	-	-	-
Pensiones y Jubilaciones	-	-	-	-	-	-
Transferencias a Fideicomisos, Mandatos y Otros Análogos	-	-	-	-	-	-
Transferencias a la Seguridad Social	-	-	-	-	-	-
Donativos	-	-	-	-	-	-
Transferencias al Exterior	-	-	-	-	-	-
Bienes Muebles, Inmuebles e Intangibles	-	-	-	-	-	-
Mobiliario y Equipo de Administración	-	-	-	-	-	-
Mobiliario y Equipo Educativo y Recreativo	-	-	-	-	-	-
Equipo e Instrumental Médico y de Laboratorio	-	-	-	-	-	-
Vehículos y Equipo de Transporte	-	-	-	-	-	-
Equipo de Defensa y Seguridad	-	-	-	-	-	-
Maquinaria, Otros Equipos y Herramientas	-	-	-	-	-	-
Activos Biológicos	-	-	-	-	-	-
Bienes Inmuebles	-	-	-	-	-	-
Activos Intangibles	-	-	-	-	-	-
Inversión Pública	-	-	-	-	-	-
Obra Pública en Bienes de Dominio Público	-	-	-	-	-	-
Obra Pública en Bienes Propios	-	-	-	-	-	-
Proyectos Productivos y Acciones de Fomento	-	-	-	-	-	-
Inversiones Financieras y Otras Provisiones	-	-	-	-	-	-
Inversiones Para el Fomento de Actividades Productivas	-	-	-	-	-	-
Acciones y Participaciones de Capital	-	-	-	-	-	-
Compra de Títulos y Valores	-	-	-	-	-	-
Concesión de Préstamos	-	-	-	-	-	-
Inversiones en Fideicomisos, Mandatos y Otros Análogos	-	-	-	-	-	-
Fideicomiso de Desastres Naturales (Informativo)	-	-	-	-	-	-
Otras Inversiones Financieras	-	-	-	-	-	-
Provisiones para Contingencias y Otras Erogaciones Especiales	-	-	-	-	-	-
Participaciones y Aportaciones	-	-	-	-	-	-
Participaciones	-	-	-	-	-	-
Aportaciones	-	-	-	-	-	-
Convenios	-	-	-	-	-	-
Deuda Pública	-	-	-	-	-	-
Amortización de la Deuda Pública	-	-	-	-	-	-
Intereses de la Deuda Pública	-	-	-	-	-	-
Comisiones de la Deuda Pública	-	-	-	-	-	-
Gastos de la Deuda Pública	-	-	-	-	-	-
Costo por Coberturas	-	-	-	-	-	-
Apoyos Financieros	-	-	-	-	-	-
Adeudos de Ejercicios Fiscales Anteriores (Adefas)	-	-	-	-	-	-
Total de Egresos	102,058,939	2,110,982	104,169,921	104,169,921	96,331,352	-

Concepto	Egresos					Subejercicio
	Aprobado	Ampliaciones/ (Reducciones)	Modificado	Devengado	Pagado	
Gasto No Etiquetado	16,983,678	(945,230)	16,038,448	16,033,448	15,839,889	5,000
Secretaría Ejecutiva de la Gobernatura	-	-	-	-	-	-
Secretaría de Gobierno	-	-	-	-	-	-
Secretaría de Hacienda	-	-	-	-	-	-
Secretaría de Economía	-	-	-	-	-	-
Secretaría de Desarrollo Agropecuario	-	-	-	-	-	-
Secretaría de Obras Públicas	-	-	-	-	-	-
Secretaría de Educación	16,983,678	(945,230)	16,038,448	16,033,448	15,839,889	5,000
Secretaría de Salud	-	-	-	-	-	-
Fiscalía General del Estado	-	-	-	-	-	-
Secretaría de Administración	-	-	-	-	-	-
Secretaría de la Contraloría	-	-	-	-	-	-
Comisión Estatal de Seguridad Pública	-	-	-	-	-	-
Consejería Jurídica	-	-	-	-	-	-
Secretaría de Turismo	-	-	-	-	-	-
Secretaría de Desarrollo Social	-	-	-	-	-	-
Secretaría del Trabajo	-	-	-	-	-	-
Secretaría de Cultura	-	-	-	-	-	-
Secretaría de Desarrollo Sustentable	-	-	-	-	-	-
Secretaría de Innovación, Ciencia y Tec.	-	-	-	-	-	-
Secretaría de Movilidad y Transporte	-	-	-	-	-	-
Secretaría de Información y Comunicación	-	-	-	-	-	-
Gastos Institucionales	-	-	-	-	-	-
Poder Legislativo	-	-	-	-	-	-
Poder Judicial	-	-	-	-	-	-
Organismos Autónomos	-	-	-	-	-	-
Entidades Paraestatales y Fideicomisos No	-	-	-	-	-	-
Empresariales y No Financieros	-	-	-	-	-	-
Fideicomisos Empresariales No Financieros con	-	-	-	-	-	-
Participación Estatal Mayoritaria	-	-	-	-	-	-
Poder Ejecutivo de los Municipios	-	-	-	-	-	-
Gasto Etiquetado	85,075,261	3,056,212	88,131,473	88,136,473	80,491,463	(5,000)
Secretaría Ejecutiva de la Gobernatura	-	-	-	-	-	-
Secretaría de Gobierno	-	-	-	-	-	-
Secretaría de Hacienda	-	-	-	-	-	-
Secretaría de Economía	-	-	-	-	-	-
Secretaría de Desarrollo Agropecuario	-	-	-	-	-	-
Secretaría de Obras Públicas	-	-	-	-	-	-
Secretaría de Educación	85,075,261	3,056,212	88,131,473	88,136,473	80,491,463	(5,000)
Secretaría de Salud	-	-	-	-	-	-
Fiscalía General del Estado	-	-	-	-	-	-
Secretaría de Administración	-	-	-	-	-	-
Secretaría de la Contraloría	-	-	-	-	-	-
Comisión Estatal de Seguridad Pública	-	-	-	-	-	-
Consejería Jurídica	-	-	-	-	-	-
Secretaría de Turismo	-	-	-	-	-	-
Secretaría de Desarrollo Social	-	-	-	-	-	-
Secretaría del Trabajo	-	-	-	-	-	-
Secretaría de Cultura	-	-	-	-	-	-
Secretaría de Desarrollo Sustentable	-	-	-	-	-	-
Secretaría de Innovación, Ciencia y Tec.	-	-	-	-	-	-
Secretaría de Movilidad y Transporte	-	-	-	-	-	-
Secretaría de Información y Comunicación	-	-	-	-	-	-
Gastos Institucionales	-	-	-	-	-	-
Poder Legislativo	-	-	-	-	-	-
Poder Judicial	-	-	-	-	-	-
Organismos Autónomos	-	-	-	-	-	-
Entidades Paraestatales y Fideicomisos No	-	-	-	-	-	-
Empresariales y No Financieros	-	-	-	-	-	-
Fideicomisos Empresariales No Financieros con	-	-	-	-	-	-
Participación Estatal Mayoritaria	-	-	-	-	-	-
Poder Ejecutivo de los Municipios	-	-	-	-	-	-
Total del Gasto	102,058,939	2,110,982	104,169,921	104,169,921	96,331,352	-

Concepto	Egresos					Subejercicio
	Aprobado	Ampliaciones/ (Reducciones)	Modificado	Devengado	Pagado	
Gasto No Etiquetado	-	-	-	-	-	-
<i>Gobierno</i>	-	-	-	-	-	-
Legislación	-	-	-	-	-	-
Justicia	-	-	-	-	-	-
Coordinación de la Política de Gobierno	-	-	-	-	-	-
Relaciones Exteriores	-	-	-	-	-	-
Asuntos Financieros y Hacendarios	-	-	-	-	-	-
Seguridad Nacional	-	-	-	-	-	-
Asuntos de Orden Púb. y de Seguridad Interior	-	-	-	-	-	-
Otros Servicios Generales	-	-	-	-	-	-
<i>Desarrollo Social</i>	-	-	-	-	-	-
Protección Ambiental	-	-	-	-	-	-
Vivienda y Servicios a la Comunidad	-	-	-	-	-	-
Salud	-	-	-	-	-	-
Recreación, Cultura y Otras Manifestaciones Soc.	-	-	-	-	-	-
Educación	-	-	-	-	-	-
Protección Social	-	-	-	-	-	-
Otros Asuntos Sociales	-	-	-	-	-	-
<i>Desarrollo Económico</i>	-	-	-	-	-	-
Asuntos Económicos, Comerciales y Lab. en Gral.	-	-	-	-	-	-
Agropecuaria, Silvicultura, Pesca y Caza	-	-	-	-	-	-
Combustibles y Energía	-	-	-	-	-	-
Minería, Manufacturas y Construcción	-	-	-	-	-	-
Transporte	-	-	-	-	-	-
Comunicaciones	-	-	-	-	-	-
Turismo	-	-	-	-	-	-
Ciencia, Tecnología e Innovación	-	-	-	-	-	-
Otras Industrias y Otros Asuntos Económicos	-	-	-	-	-	-
<i>Otras no Clasificadas en Funciones Anteriores</i>	-	-	-	-	-	-
Trans. de la Deuda Púb. / Costo Fin. de la Deuda	-	-	-	-	-	-
Transferencias, Participaciones y Aportaciones entre Diferentes Niveles y Ordenes de Gobierno	-	-	-	-	-	-
Saneamiento del Sistema Financiero	-	-	-	-	-	-
Adeudos de Ejercicios Fiscales Anteriores	-	-	-	-	-	-
Gasto Etiquetado	102,058,939	2,110,982	104,169,921	104,169,921	96,331,352	-
<i>Gobierno</i>	-	-	-	-	-	-
Legislación	-	-	-	-	-	-
Justicia	-	-	-	-	-	-
Coordinación de la Política de Gobierno	-	-	-	-	-	-
Relaciones Exteriores	-	-	-	-	-	-
Asuntos Financieros y Hacendarios	-	-	-	-	-	-
Seguridad Nacional	-	-	-	-	-	-
Asuntos de Orden Púb. y de Seguridad Interior	-	-	-	-	-	-
Otros Servicios Generales	-	-	-	-	-	-
<i>Desarrollo Social</i>	102,058,939	2,110,982	104,169,921	104,169,921	96,331,352	-
Protección Ambiental	-	-	-	-	-	-
Vivienda y Servicios a la Comunidad	-	-	-	-	-	-
Salud	-	-	-	-	-	-
Recreación, Cultura y Otras Manifestaciones Soc.	-	-	-	-	-	-
Educación	102,058,939	2,110,982	104,169,921	104,169,921	96,331,352	-
Protección Social	-	-	-	-	-	-
Otros Asuntos Sociales	-	-	-	-	-	-
<i>Desarrollo Económico</i>	-	-	-	-	-	-
Asuntos Económicos, Comerciales y Lab. en Gral.	-	-	-	-	-	-
Agropecuaria, Silvicultura, Pesca y Caza	-	-	-	-	-	-
Combustibles y Energía	-	-	-	-	-	-
Minería, Manufacturas y Construcción	-	-	-	-	-	-
Transporte	-	-	-	-	-	-
Comunicaciones	-	-	-	-	-	-
Turismo	-	-	-	-	-	-
Ciencia, Tecnología e Innovación	-	-	-	-	-	-
Otras Industrias y Otros Asuntos Económicos	-	-	-	-	-	-
<i>Otras no Clasificadas en Funciones Anteriores</i>	-	-	-	-	-	-
Trans. de la Deuda Púb. / Costo Fin. de la Deuda	-	-	-	-	-	-
Transferencias, Participaciones y Aportaciones entre Diferentes Niveles y Ordenes de Gobierno	-	-	-	-	-	-
Saneamiento del Sistema Financiero	-	-	-	-	-	-
Adeudos de Ejercicios Fiscales Anteriores	-	-	-	-	-	-
Total del Egresos	102,058,939	2,110,982	104,169,921	104,169,921	96,331,352	-

Concepto	Egresos					Subejercicio
	Aprobado	Ampliaciones/ (Reducciones)	Modificado	Devengado	Pagado	
Gasto No Etiquetado	-	-	-	-	-	-
<i>Personal Administrativo y de Servicio Público</i>						
<i>Magisterio</i>						
<i>Servicios de Salud</i>						
Personal Administrativo	-	-	-	-	-	-
Personal Médico, Paramédico y afín	-	-	-	-	-	-
<i>Seguridad Pública</i>						
<i>Gastos Asociados a la Implementación de Nuevas Leyes Fed. o Reformas a las Mismas</i>						
Nombre del Programa o Ley 1	-	-	-	-	-	-
Nombre del Programa o Ley 2	-	-	-	-	-	-
<i>Sentencias Laborales Definitivas</i>						
	-	-	-	-	-	-
Gasto Etiquetado	102,058,940	2,110,982	104,169,922	104,169,922	96,331,352	-
<i>Personal Administrativo y de Servicio Público</i>						
<i>Magisterio</i>						
<i>Servicios de Salud</i>						
Personal Administrativo	-	-	-	-	-	-
Personal Médico, Paramédico y afín	-	-	-	-	-	-
<i>Seguridad Pública</i>						
<i>Gastos Asociados a la Implementación de Nuevas Leyes Fed. o Reformas a las Mismas</i>						
Nombre del Programa o Ley 1	-	-	-	-	-	-
Nombre del Programa o Ley 2	-	-	-	-	-	-
<i>Sentencias Laborales Definitivas</i>						
	-	-	-	-	-	-
Total del Gasto en Servicios Personales	102,058,940	2,110,982	104,169,922	104,169,922	96,331,352	-

Concepto	Egresos					Subejercicio
	Aprobado	Ampliaciones/ (Reducciones)	Modificado	Devengado	Pagado	
	1	2	3 = (1 + 2)	4	5	6 = (3 - 4)
Gasto Corriente	102,058,939	2,110,982	104,169,921	104,073,870	96,240,084	96,051
Gasto de Capital	-	-	-	96,051	91,268	(96,051)
Amortización de la Deuda y Disminución de Pasivos	-	-	-	-	-	-
Pensiones y Jubilaciones	-	-	-	-	-	-
Participaciones	-	-	-	-	-	-
Total del Gasto	102,058,939	2,110,982	104,169,921	104,169,921	96,331,352	-

Identificación de Crédito o Instrumento	Devengado	Pagado
Créditos Bancarios		
	-	-
	-	-
	-	-
	-	-
NO APLICA		
	-	-
	-	-
	-	-
Total de Intereses de Créditos Bancarios	-	-
Otros Instrumentos de Deuda		
	-	-
	-	-
	-	-
	-	-
	-	-
	-	-
	-	-
	-	-
	-	-
	-	-
Total de Intereses de Otros Instrumentos de Deuda	-	-
TOTAL	-	-



Información Programática

CUENTA PÚBLICA
COLEGIO DE EDUCACIÓN PROFESIONAL
TÉCNICA DEL ESTADO DE MORELOS
ANUAL 2016

2016

Concepto	Egresos					Subejercicio
	Aprobado	Ampliaciones/ (Reducciones)	Modificado	Devengado	Pagado	
	1	2	3 = (1 + 2)	4	5	6 = (3 - 4)
Programas						
Subsidios: Sector Social y Privado o Ent. Federativas y Municipios						
Sujetos a Reglas de Operación	-	-	-	-	-	-
Otros Subsidios	-	-	-	-	-	-
Desempeño de las Funciones						
Prestación de Servicios Públicos	-	-	-	-	-	-
Provisión de Bienes Públicos	-	-	-	-	-	-
Planeación, Seguimiento y Evaluación de Políticas Públicas	-	-	-	-	-	-
Promoción y Fomento	-	-	-	-	-	-
Regulación y Supervisión	-	-	-	-	-	-
Funciones de las Fuerzas Armadas (Únicamente Gobierno Federal)	-	-	-	-	-	-
Específicos	-	-	-	-	-	-
Proyectos de Inversión	-	-	-	-	-	-
Administrativos y de Apoyo	102,058,939	2,110,982	104,169,921	104,169,921	96,331,352	-
Apoyo al Proceso Presupuestario y para Mejorar la Eficiencia Institucional	102,058,939	2,110,982	104,169,921	104,169,921	96,331,352	-
Apoyo a la Función Pública y al Mejoramiento de la Gestión	-	-	-	-	-	-
Operaciones Ajenas	-	-	-	-	-	-
Compromisos						
Obligaciones de Cumplimiento de Resolución Jurisdiccional	-	-	-	-	-	-
Desastres Naturales	-	-	-	-	-	-
Obligaciones						
Pensiones y Jubilaciones	-	-	-	-	-	-
Aportaciones a la Seguridad Social	-	-	-	-	-	-
Aportaciones a Fondos de Estabilización	-	-	-	-	-	-
Aportaciones a Fondos de Inversión y Reestructura de Pensiones	-	-	-	-	-	-
Programas de Gasto Federalizado (Gobierno Federal)						
Gasto Federalizado	-	-	-	-	-	-
Participaciones a Entidades Federativas y Municipios						
Costo financiero, deuda o apoyos a deudores y ahorradores de la banca	-	-	-	-	-	-
Adeudos de ejercicios fiscales anteriores	-	-	-	-	-	-
Total del Gasto	102,058,939	2,110,982	104,169,921	104,169,921	96,331,352	-

Concepto	Estimado	Devengado	Pagado ³
I. Ingresos Presupuestarios (I=1+2)	102,058,939	104,177,548	101,167,200
1. Ingresos del Gobierno de la Entidad Federativa 1	16,983,678	16,036,216	15,821,616
2. Ingresos del Sector Paraestatal 1	85,075,261	88,141,332	85,345,584
II. Egresos Presupuestarios (II=3+4)	102,058,939	104,169,921	96,331,352
3. Egresos del Gobierno de la Entidad Federativa 2	102,058,939	104,169,921	96,331,352
4. Egresos del Sector Paraestatal 2	-	-	-
III. Balance Presupuestario (Superávit o Déficit) (III = I - II)	-	7,627	4,835,848

Concepto	Estimado	Devengado	Pagado ³
III. Balance presupuestario (Superávit o Déficit)	-	7,627	4,835,848
IV. Intereses, Comisiones y Gastos de la Deuda	-	-	-
V. Balance Primario (Superávit o Déficit) (V= III - IV)	-	7,627	4,835,848

Concepto	Estimado	Devengado	Pagado ³
A. Financiamiento	-	-	-
B. Amortización de la deuda	-	-	-
C. Endeudamiento ó desendeudamiento (C = A - B)	-	-	-

1 Los Ingresos que se presentan son los ingresos presupuestarios totales sin incluir los ingresos por financiamientos. Los Ingresos del Gobierno de la Entidad Federativa corresponden a los del Poder Ejecutivo, Legislativo Judicial y Autónomos.

2 Los egresos que se presentan son los egresos presupuestarios totales sin incluir los egresos por amortización. Los egresos del Gobierno de la Entidad Federativa corresponden a los del Poder Ejecutivo, Legislativo, Judicial y Órganos Autónomos.

3 Para Ingresos se reportan los ingresos recaudados; para egresos se reportan los egresos pagados.



Anexos



Clave	Fondo, Programa o Convenio	Datos de la Cuenta Bancaria	
		Institución Bancaria	Número de Cuenta
	FONDO IV RAMO 33 FAETA	HSBC INSTITUCIÓN DE BANCA MULTIPLE	4058684416



Colegio de Estudios Científicos y Tecnológicos del Estado de Morelos

CUENTA PÚBLICA ANUAL CONSOLIDADA
ENTIDADES PARAESTATALES
ENERO - DICIEMBRE

2016



Introducción

Introducción

El Colegio de Estudios Científicos y Tecnológicos del Estado de Morelos (CECyTE Morelos) fue creado mediante decreto número 561, publicado en el Periódico “Tierra y Libertad” número 3966 el día 18 de Febrero de 1999, es un Organismo Público Descentralizado del Gobierno del Estado de Morelos, que cuenta con personalidad jurídica y patrimonio propio y tiene por objeto “Impartir e impulsar la Educación Media Superior Tecnológica en la entidad, propiciando su mejor calidad y pertinencia, así como la vinculación con el sector productivo y las necesidades de la región”, teniendo la siguiente misión “Formar Técnicos Profesionales, Competitivos y Emprendedores, que contribuyan al desarrollo y bienestar de su comunidad”.

En cumplimiento a lo establecido en Ley General de Contabilidad Gubernamental en su artículo 53, y al Acuerdo por el que se armoniza la estructura de las cuentas públicas, emitido por el Consejo Nacional de Armonización Contable, en el Diario Oficial de la Federación el 30 de diciembre de 2013 y su última reforma del 06 de octubre de 2014, así como el acuerdo por el que se armoniza la estructura de las Cuentas Públicas del Estado Libre y Soberano de Morelos publicado en el Periódico Oficial Tierra y Libertad ejemplar 5179 publicado el 23 de abril de 2014.

Se presenta la información contable del **Colegio de Estudios Científicos y Tecnológicos del Estado de Morelos** con el Acuerdo por el que se armoniza la estructura de las cuentas públicas, la información contable que se presenta, es la siguiente:

Estado de Situación Financiera;
Estado de Actividades;
Estado de Variación en la Hacienda Pública;
Estado Analítico del Activo;
Estado Analítico de la Deuda y Otros Pasivos; y
Estado de Cambios en la Situación Financiera;
Estado de Flujos de Efectivo;
Informes sobre Pasivos Contingentes;
Notas a los Estados Financieros.



Información Contable

COLEGIO DE ESTUDIOS CIENTÍFICOS Y TECNOLÓGICOS DEL ESTADO DE MORELOS

CUENTA PÚBLICA
ANUAL

2016

Concepto	2016	2015	Concepto	2016	2015
INGRESOS Y OTROS BENEFICIOS			GASTOS Y OTRAS PÉRDIDAS		
Ingresos de la Gestión	10,299,658	9,144,966	Gastos de Funcionamiento	92,307,240	91,044,989
Impuestos	-	-	Servicios Personales	82,421,743	80,870,200
Cuotas y Aportaciones de Seguridad Social	-	-	Materiales y Suministros	1,468,792	1,528,209
Contribuciones de Mejoras	-	-	Servicios Generales	8,416,705	8,646,580
Derechos	-	-	Transferencia, Asignaciones, Subsidios y Otras Ayudas	1,821,886	1,421,383
Productos de Tipo Corriente	-	-	Transferencias Internas y Asignaciones al Sector Público	-	-
Aprovechamientos de Tipo Corriente	-	-	Transferencias al Resto del Sector Público	-	-
Ingresos por Venta de Bienes y Servicios	10,299,658	9,144,966	Subsidios y Subvenciones	-	-
Ingresos no Comprendidos en las Fracciones de la Ley de	-	-	Ayudas Sociales	-	-
Ingresos Causados en Ejercicios Fiscales Anteriores Pendientes	-	-	Pensiones y Jubilaciones	1,821,886	1,421,383
de Liquidación o Pago	-	-	Transf. a Fideicomisos, Mandatos y Contratos Análogos	-	-
Participaciones, Aportaciones, Transferencias,	83,458,909	83,448,874	Transferencias a la Seguridad Social	-	-
Asignaciones, Subsidios y Otras Ayudas	-	-	Donativos	-	-
Participaciones y Aportaciones	83,458,909	83,429,503	Transferencias al Exterior	-	-
Transferencia, Asignaciones, Subsidios y Otras ayudas	-	19,371	Participaciones y Aportaciones	-	-
Otros Ingresos y Beneficios	746,815	666,738	Participaciones	-	-
Ingresos Financieros	146	4,886	Aportaciones	-	-
Incremento por Variación de Inventarios	-	-	Convenios	-	-
Disminución del Exceso de Estimaciones por Pérdida o	-	-	Intereses, Comisiones y Otros Gastos de la Deuda Púb.	-	-
Deterioro u Obsolescencia	-	-	Intereses de la Deuda Pública	-	-
Disminución del Exceso de Provisiones	-	-	Comisiones de la Deuda Pública	-	-
Otros Ingresos y Beneficios Varios	746,669	661,852	Gastos de la Deuda Pública	-	-
			Costo por Coberturas	-	-
			Apoyos Financieros	-	-
Total de Ingresos y Otros Beneficios	94,505,382	93,260,578	Otros Gastos y Pérdidas Extraordinarias	4,851,521	5,648,317
			Estimaciones, Depreciaciones, Deterioros, Obsolescencia y	4,851,521	5,648,317
			Amortizaciones	-	-
			Provisiones	-	-
			Disminución de Inventarios	-	-
			Aumento por Insuficiencia de Estimaciones por Pérdida o	-	-
			Deterioro y Obsolescencia	-	-
			Aumento por Insuficiencia de Provisiones	-	-
			Otros Gastos	-	-
			Inversión Pública	-	-
			Inversión Pública no Capitalizable	-	-
			Total de Gastos y Otras Pérdidas	98,980,647	98,114,689
			Resultados del Ejercicio (Ahorro/Desahorro)	(4,475,265)	(4,854,111)

Bajo protesta de decir verdad declaramos que los Estados Financieros y sus Notas son razonablemente correctos y responsabilidad del emisor.

CONCEPTO	31 de diciembre 2016	31 de diciembre 2015	CONCEPTO	31 de diciembre 2016	31 de diciembre 2015
ACTIVO			PASIVO		
Activo Circulante			Activo Circulante		
Efectivo y Equivalentes	6,415,120	7,443,705	Cuentas por Pagar a Corto Plazo	12,238,999	9,382,456
Efectivo	-	-	Servicios Personales por Pagar a Corto Plazo	4,889,458	3,700,662
Bancos/Tesorería	6,415,120	7,443,705	Proveedores por Pagar a Corto Plazo	298,680	437,019
Bancos/Dependencias y Otros	-	-	Contratistas por Obras Publicas por Pagar a Corto Plazo	-	-
Inversiones Temporales (Hasta 3 meses)	-	-	Participaciones y Aportaciones por Pagar a Corto Plazo	-	-
Fondos con Afectación Especifica	-	-	Transferencias Otorgadas por Pagar a Corto Plazo	-	-
Depositos de Fondos de Terceros en Garantía y/o Admón.	-	-	Int., Comisiones y Otros Gastos de la Deuda Pub. por Pagar a Corto Plazo	-	-
Otros Efectivos y Equivalentes	-	-	Retenciones y Contribuciones por Pagar a Corto Plazo	3,725,967	3,705,417
Derechos a Recibir Efectivo o Equivalentes	9,697,797	4,837,775	Devoluciones de la Ley de Ingresos por Pagar a Corto Plazo	-	-
Inversiones Financieras de Corto Plazo	-	-	Otras Cuentas por Pagar a Corto Plazo	3,324,894	1,539,358
Cuentas por Cobrar a Corto Plazo	-	-	Documentos por Pagar a Corto Plazo	-	-
Deudores Diversos por Cobrar a Corto Plazo	9,697,797	4,837,775	Documentos Comerciales por Pagar a Corto Plazo	-	-
Ingresos por Recuperar a Corto Plazo	-	-	Documentos con Contratistas por Obras Pub. por Pagar a Corto Plazo	-	-
Deudores por Anticipos de la Tesorería a Corto Plazo	-	-	Otros Documentos por Pagar a Corto Plazo	-	-
Préstamos Otorgados a Corto Plazo	-	-	Porción a Corto Plazo de la Deuda Pública a Largo Plazo	-	-
Otros Derechos a Recibir Efectivo o Equiv. a Corto Plazo	-	-	Porción a Corto Plazo de la Deuda Pública Interna	-	-
Derechos a Recibir Bienes o Servicios	-	2,200	Porción a Corto Plazo de la Deuda Pública Externa	-	-
Ant. a Proveedores por Adq. de Bienes y Prest. de Serv. a Corto Plazo	-	-	Porción a Corto Plazo de Arrendamiento Financiero	-	-
Ant. a Proveedores por Adq. de Bienes Im. y Muebles a Corto Plazo	-	2,200	Títulos y Valores a Corto Plazo	-	-
Ant. a Proveedores por Adq. de Bienes Intangibles a Corto Plazo	-	-	Títulos y Valores de la Deuda Pública Interna a Corto Plazo	-	-
Anticipo a Contratistas por Obras Públicas a Corto Plazo	-	-	Títulos y Valores de la Deuda Pública Externa a Corto Plazo	-	-
Otros Derechos a Recibir Bienes o Servicios a Corto Plazo	-	-	Pasivos Diferidos a Corto Plazo	-	-
Inventarios	-	-	Ingresos Cobrados por Adelantado a Corto Plazo	-	-
Inventario de Mercancías para Venta	-	-	Intereses Cobrados por Adelantado a Corto Plazo	-	-
Inventario de Mercancías Terminadas	-	-	Otros Pasivos Diferidos a Corto Plazo	-	-
Inventario de Mercancías en Proceso de Elaboración	-	-	Fondos y Bienes de Terceros en Garantía y/o Admón. a C. P.	-	-
Inventario de Materias Primas, Mat. y Suministros para Producción	-	-	Fondos en Garantía a Corto Plazo	-	-
Bienes en Tránsito	-	-	Fondos en Administración a Corto Plazo	-	-
Almacenes	-	-	Fondos Contingentes a Corto Plazo	-	-
Almacén de Materiales y Suministros de Consumo	-	-	Fondos de Fideicomisos, Mandatos y Contratos Análogos a Corto Plazo	-	-
Estimación por Pérdida o Deterioro de Activos Circulantes	-	-	Otros Fondos de Terceros en Garantía y/o Administración a Corto Plazo	-	-
Est. para Ctas. Incobrables por Derechos a Recibir Efectivo o Equiv.	-	-	Valores y Bienes en Garantía a Corto Plazo	-	-
Estimación por Deterioro de Inventarios	-	-	Provisiones a Corto Plazo	-	-
Otros Activos Circulantes	148,560	148,560	Provisión para Demandas y Juicios a Corto Plazo	-	-
Valores en Garantía	148,560	148,560	Provisión para Contingencias a Corto Plazo	-	-
Bienes en Garantía (excluye depósitos de fondos)	-	-	Otras Provisiones a Corto Plazo	-	-
Bienes Deriv. de Embargos, Decom., Aseguramientos y Dación en Pago	-	-	Otros Pasivos a Corto Plazo	-	-
Adquisición con Fondos de Terceros	-	-	Ingresos por Clasificar	-	-
			Recaudación por Participar	-	-
			Otros Pasivos Circulantes	-	-
Total de Activos Circulantes	16,261,477	12,432,240	Total de Pasivos Circulantes	12,238,999	9,382,456

CONCEPTO	31 de diciembre 2016	31 de diciembre 2015	CONCEPTO	31 de diciembre 2016	31 de diciembre 2015
Activo No Circulante			Pasivo No Circulante		
Inversiones Financieras a Largo Plazo	-	-	Cuentas por Pagar a Largo Plazo	46,155	35,605
Derechos a Recibir Efectivo o Equivalentes a Largo Plazo	-	-	Documentos por Pagar a Largo Plazo	-	-
Bienes Inmuebles, Infraestructura y Const. en Proceso	110,705,366	108,161,406	Deuda Pública a Largo Plazo	-	-
Bienes Muebles	27,819,379	27,662,131	Pasivos Diferidos a Largo Plazo	-	-
Activos Intangibles	1,622,773	1,618,624	Fdos. y Bienes de Terceros en Garantía y/o en Admón. a L.P.	-	-
Depreciación, Deterioro y Amortización Acumulada de Bienes	(29,085,244)	(24,495,586)	Provisiones a Largo Plazo	-	-
Activos Diferidos	-	-	Total de Pasivos No Circulantes	46,155	35,605
Estimación por Pérdida o Deterioro de Activos no Circulantes	-	-	Total del Pasivo	12,285,154	9,418,061
Otros Activos no Circulantes	-	-	HACIENDA PÚBLICA / PATRIMONIO		
Total de Activos No Circulantes	111,062,274	112,946,575	Hacienda Pública / Patrimonio Contribuido	137,177,101	134,847,910
Total del Activo	127,323,751	125,378,815	Aportaciones	137,177,101	134,847,910
			Donaciones de Capital	-	-
			Actualización de la Hacienda Pública / Patrimonio	-	-
			Hacienda Pública / Patrimonio Generado	(22,138,504)	(18,887,156)
			Resultados del Ejercicio (Ahorro / Desahorro)	(4,475,265)	(4,854,111)
			Resultados de Ejercicios Anteriores	(17,663,239)	(14,033,045)
			Revalúos	-	-
			Reservas	-	-
			Rectificaciones de Resultados de Ejercicios Anteriores	-	-
			Exceso o Insuficiencia en la Actualización de la Hacienda Pública	-	-
			Resultado por Posición Monetaria	-	-
			Resultado por Tenencia de Activos no Monetarios	-	-
			Total Hacienda Pública / Patrimonio	115,038,597	115,960,754
			Total del Pasivo y Hacienda Pública / Patrimonio	127,323,751	125,378,815

Bajo protesta de decir verdad declaramos que los Estados Financieros y sus Notas son razonablemente correctos y responsabilidad del emisor.

Concepto	Origen	Aplicación	Concepto	Origen	Aplicación
ACTIVO	5,620,443	7,565,379	PASIVO	2,867,093	-
Activo Circulante	1,030,785	4,860,022	Pasivo Circulante	2,856,543	-
Efectivo y Equivalentes	1,028,585	-	Cuentas por Pagar a Corto Plazo	2,856,543	-
Derechos a Recibir Efectivo o Equivalentes	-	4,860,022	Documentos por Pagar a Corto Plazo	-	-
Derechos a Recibir Bienes o Servicios	2,200	-	Porción a Corto Plazo de la Deuda Pública a Largo Plazo	-	-
Inventarios	-	-	Títulos y Valores a Corto Plazo	-	-
Almacenes	-	-	Pasivos Diferidos a Corto Plazo	-	-
Estimación por Pérdida o Deterioro de Activos Circulantes	-	-	Fdos. y Bienes de Terceros en Garantía y/o Admón. a C. P.	-	-
Otros Activos Circulantes	-	-	Provisiones a Corto Plazo	-	-
	-	-	Otros Pasivos a Corto Plazo	-	-
Activo No Circulante	4,589,658	2,705,357	Pasivo No Circulante	10,550	-
Inversiones Financieras a Largo Plazo	-	-	Cuentas por Pagar a Largo Plazo	10,550	-
Derechos a Recibir Efectivo o Equivalentes a Largo Plazo	-	-	Documentos por Pagar a Largo Plazo	-	-
Bienes Inmuebles, Infraestructura y Constr. en Proceso	-	2,543,960	Deuda Pública a Largo Plazo	-	-
Bienes Muebles	-	157,248	Pasivos Diferidos a Largo Plazo	-	-
Activos Intangibles	-	4,149	Fdos. y Bienes de Terceros en Garantía y/o Admón. a L. P.	-	-
Depreciación, Deterioro y Amort. Acumulada de Bienes	4,589,658	-	Provisiones a Largo Plazo	-	-
Activos Diferidos	-	-	HACIENDA PÚBLICA / PATRIMONIO	2,708,037	3,630,194
Est. por Pérdida o Deterioro de Activos no Circulantes	-	-	Hacienda Pública / Patrimonio Contribuido	2,329,191	-
Otros Activos no Circulantes	-	-	Aportaciones	2,329,191	-
	-	-	Donaciones de Capital	-	-
	-	-	Actualización de la Hacienda Pública / Patrimonio	-	-
	-	-	Hacienda Pública / Patrimonio Generado	378,846	3,630,194
	-	-	Resultados del Ejercicio (Ahorro / Desahorro)	378,846	-
	-	-	Resultados de Ejercicios Anteriores	-	3,630,194
	-	-	Revalúos	-	-
	-	-	Reservas	-	-
	-	-	Rectificaciones de Resultados de Ejercicios Anteriores	-	-
	-	-	Exceso o Insuficiencia en la Actualización de la Hacienda Pública / Patrimonio	-	-
	-	-	Resultado por Posición Monetaria	-	-
	-	-	Resultado por Tenencia de Activos no Monetarios	-	-

Bajo protesta de decir verdad declaramos que los Estados Financieros y sus Notas son razonablemente correctos y responsabilidad del emisor.

Concepto	Saldo Inicial 1	Cargos del Periodo 2	Abonos del Periodo 3	Saldo Final 4 = (1 + 2 - 3)	Variación del Periodo (4 - 1)
ACTIVO	125,378,815	326,980,384	325,035,448	127,323,751	1,944,936
Activo Circulante	12,432,240	321,123,143	317,293,906	16,261,477	3,829,237
Efectivo y Equivalentes	7,443,705	217,923,213	218,951,798	6,415,120	(1,028,585)
Derechos a Recibir Efectivo o Equivalentes	4,837,775	103,184,934	98,324,912	9,697,797	4,860,022
Derechos a Recibir Bienes o Servicios	2,200	14,996	17,196	-	(2,200)
Inventarios	-	-	-	-	-
Almacenes	-	-	-	-	-
Estimación por Pérdida o Deterioro de Activos Circulantes	-	-	-	-	-
Otros Activos Circulantes	148,560	-	-	148,560	-
Activo No Circulante	112,946,575	5,857,241	7,741,542	111,062,274	(1,884,301)
Inversiones Financieras a Largo Plazo	-	-	-	-	-
Derechos a Recibir Efectivo o Equivalentes a Largo Plazo	-	-	-	-	-
Bienes Inmuebles, Infraestructura y Constr. en Proceso	108,161,406	2,543,960	-	110,705,366	2,543,960
Bienes Muebles	27,662,131	2,884,391	2,727,143	27,819,379	157,248
Activos Intangibles	1,618,624	137,301	133,152	1,622,773	4,149
Depreciación, Deterioro y Amort. Acumulada de Bienes	(24,495,586)	291,589	4,881,247	(29,085,244)	(4,589,658)
Activos Diferidos	-	-	-	-	-
Est. por Pérdida o Deterioro de Activos no Circulantes	-	-	-	-	-
Otros Activos no Circulantes	-	-	-	-	-

Bajo protesta de decir verdad declaramos que los Estados Financieros y sus Notas son razonablemente correctos y responsabilidad del emisor.

Denominación de la Deuda Pública y Otros Pasivos	Saldo al 31 de Diciembre de 2015	Disposiciones del Periodo	Amortizaciones del Periodo	Revaluaciones, Reclasificaciones y Otros Ajustes	Saldo Final del Periodo	Pago de Intereses del Periodo	Pago de Comisiones y demás costos asociados durante el Periodo
Deuda Pública	-	-	-	-	-	-	-
<i>Corto Plazo</i>	-	-	-	-	-	-	-
Instituciones de Crédito	-	-	-	-	-	-	-
Títulos y Valores	-	-	-	-	-	-	-
Arrendamientos Financieros	-	-	-	-	-	-	-
<i>Largo Plazo</i>	-	-	-	-	-	-	-
Instituciones de Crédito	-	-	-	-	-	-	-
Títulos y Valores	-	-	-	-	-	-	-
Arrendamientos Financieros	-	-	-	-	-	-	-
Otros Pasivos	9,418,061	-	-	-	12,285,154	-	-
Total de la Deuda Pública y Otros Pasivos	9,418,061	-	-	-	12,285,154	-	-
<i>Deuda Contingente¹ (Informativo)</i>							
Deuda Contingente 1	-	-	-	-	-	-	-
Deuda Contingente 2	-	-	-	-	-	-	-
Deuda Contingente xx	-	-	-	-	-	-	-
<i>Valor de Instrumentos Bono Cupón Cero²</i>							
Instrumento Bono Cupón Cero 1	-	-	-	-	-	-	-
Instrumento Bono Cupón Cero 2	-	-	-	-	-	-	-
Instrumento Bono Cupón Cero 3	-	-	-	-	-	-	-

1 Se refiere a cualquier Financiamiento sin fuente o garantía de pago definida, que sea asumida de manera solidaria o subsidiaria por las Entidades Federativas con sus Municipios, organismos descentralizados y empresas de participación estatal mayoritaria y fideicomisos, locales o municipales, y por los Municipios con sus respectivos organismos descentralizados y empresas de participación municipal mayoritaria.

2 Se refiere al valor del Bono Cupón Cero que respalda el pago de los créditos asociados al mismo (Activo).

Obligaciones a Corto Plazo	Monto Contratado	Plazo Pactado	Tasa de Interés	Comisiones y Costos Relacionados	Tasa Efectiva
Obligaciones a Corto Plazo (Informativo)					
<i>Crédito 1</i>	-	-	-	-	-
<i>Crédito 2</i>	-	-	-	-	-
<i>Crédito xx</i>	-	-	-	-	-

Bajo protesta de decir verdad declaramos que los Estados Financieros y sus Notas son razonablemente correctos y responsabilidad del emisor.

Denominación de las Obligaciones Diferentes de Financiamiento	Fecha del Contrato	Fecha de inicio de operación del proyecto	Fecha de vencimiento	Monto de la inversión pactado	Plazo pactado	Monto promedio mensual del pago de la contraprestación	Monto promedio mensual del pago correspondiente al pago de inversión	Monto pagado de la inversión al 31 de diciembre de 2016	Monto pagado de la inversión actualizado al 31 de diciembre de 2016	Saldo pendiente por pagar de la inversión al 31 de diciembre de 2016
Asociaciones Público Privadas				-				-	-	-
APP 1				-				-	-	-
APP 2				-				-	-	-
APP 3				-				-	-	-
APP xx				-				-	-	-
Otros Instrumentos				-				-	-	-
Otro Instrumentos 1				-				-	-	-
Otro Instrumentos 2				-				-	-	-
Otro Instrumentos 3				-				-	-	-
Otro Instrumentos xx				-				-	-	-
Total de Obligaciones Diferentes de Financiamiento				-				-	-	-

NO APLICA

Bajo protesta de decir verdad declaramos que los Estados Financieros y sus Notas son razonablemente correctos y responsabilidad del emisor.

Concepto	Hacienda Pública/Patrimonio Contribuido	Hacienda Pública/Patrimonio Generado de Ejercicios Anteriores	Hacienda Pública/Patrimonio Generado del Ejercicio	Ajustes por Cambios de Valor	TOTAL
Rectificaciones de Resultados de Ejercicios Anteriores	-	-	-	-	-
Patrimonio Neto Inicial Ajustado del Ejercicio	134,847,910	-	-	-	134,847,910
Aportaciones	134,847,910	-	-	-	134,847,910
Donaciones de Capital	-	-	-	-	-
Actualización de la Hacienda Pública / Patrimonio	-	-	-	-	-
Variaciones de la Hacienda Pública / Patrimonio Neto del Ejercicio	-	(14,033,045)	(4,854,111)	-	(18,887,156)
Resultados del Ejercicio (Ahorro / Desahorro)	-	-	(4,854,111)	-	(4,854,111)
Resultados de Ejercicios Anteriores	-	(14,033,045)	-	-	(14,033,045)
Revaluos	-	-	-	-	-
Reservas	-	-	-	-	-
Hacienda Pública / Patrimonio Neto Final del Ej. 2015	134,847,910	(14,033,045)	(4,854,111)	-	115,960,754
Cambios en la Hacienda Pública / Patrimonio Neto del Ejercicio	2,329,191	-	-	-	2,329,191
Aportaciones	2,329,191	-	-	-	2,329,191
Donaciones de Capital	-	-	-	-	-
Actualización de la Hacienda Pública / Patrimonio	-	-	-	-	-
Variaciones de la Hacienda Pública / Patrimonio Neto del Ejercicio	-	(3,630,194)	(4,475,265)	-	(8,105,459)
Resultados del Ejercicio (Ahorro / Desahorro)	-	-	(4,475,265)	-	(4,475,265)
Resultados de Ejercicios Anteriores	-	(3,630,194)	-	-	(3,630,194)
Revaluos	-	-	-	-	-
Reservas	-	-	-	-	-
Saldo Neto en la Hacienda Pública / Patrimonio 2016	137,177,101	(17,663,239)	(4,475,265)	-	115,038,597

Bajo protesta de decir verdad declaramos que los Estados Financieros y sus Notas son razonablemente correctos y responsabilidad del emisor.

Concepto	2016	2015	Concepto	2016	2015
Flujos de Efectivo de las Actividades de Gestión					
Origen			Flujos de Efectivo de las Actividades de Inversión		
Impuestos	94,505,382	93,260,578	Origen	3,446,680	6,806,275
Cuotas y Aportaciones de Seguridad Social	-	-	Bienes Inmuebles, Infraestructura y Construcciones en Proceso	-	-
Contribuciones de mejoras	-	-	Bienes Muebles	-	-
Derechos	-	-	Otros Orígenes de Inversión	3,446,680	6,806,275
Productos de Tipo Corriente	-	-	Aplicación		
Aprovechamientos de Tipo Corriente	-	-	Bienes Inmuebles, Infraestructura y Construcciones en Proceso	-	-
Ingresos por Venta de Bienes y Servicios	10,299,658	9,144,966	Bienes Muebles	-	-
Ingresos no Comprendidos en las Fracciones de la Ley de Ingresos Causados en Ejercicios Fiscales Anteriores	-	-	Otras Aplicaciones de Inversión	-	-
Pendientes de Liquidación o Pago	-	-	Flujos Netos de Efectivo por Act. de Inversión	3,446,680	6,806,275
Participaciones y Aportaciones	83,458,909	83,429,503	Flujo de Efectivo de las Actividades de Financiamiento		
Transf. , Asignaciones y Subsidios y Otras Ayudas	-	19,371	Origen	-	-
Otros Orígenes de Operación	746,815	666,738	Endeudamiento Neto	-	-
Aplicación			Interno	-	-
Servicios Personales	98,980,647	98,114,689	Externo	-	-
Materiales y Suministros	82,421,743	80,870,200	Otros Orígenes de Financiamiento	-	-
Servicios Generales	1,468,792	1,528,209	Aplicación		
Transf. Internas y Asignaciones al Sector Público	-	-	Servicios de la Deuda	-	-
Transferencias al resto del Sector Público	-	-	Interno	-	-
Subsidios y Subvenciones	-	-	Externo	-	-
Ayudas Sociales	-	-	Otras Aplicaciones de Financiamiento	-	-
Pensiones y Jubilaciones	1,821,886	1,421,383	Flujos netos de Efectivo por Act. de Financiamiento		
Transf. a Fideicomisos, Mandatos y Contratos Análogos	-	-	Incremento/Disminución Neta en el Efectivo y Equivalentes al Efectivo	(1,028,585)	1,952,164
Transferencias a la Seguridad Social	-	-	Efectivo y Equivalente al Efectivo al Inicio del Ejercicio	7,443,705	5,491,541
Donativos	-	-	Efectivo y Equivalente al Efectivo al Final del Ejercicio	6,415,120	7,443,705
Transferencias al Exterior	-	-			
Participaciones	-	-			
Aportaciones	-	-			
Convenios	-	-			
Otras Aplicaciones de Operación	4,851,521	5,648,317			
Flujos Netos de Efectivo por Act. de Gestión	(4,475,265)	(4,854,111)			

Bajo protesta de decir verdad declaramos que los Estados Financieros y sus Notas son razonablemente correctos y responsabilidad del emisor.

NOTAS A LOS ESTADOS FINANCIEROS

a) NOTAS DE DESGLOSE

I).-NOTAS AL ESTADO DE SITUACION FINANCIERA

ACTIVO

1.- Efectivo y Equivalentes

El anexo de Bancos, representa el saldo de cada una de las cuentas bancarias y a qué área o concepto corresponde.

SALDOS DE CUENTAS BANCARIAS AL 31 DE DICIEMBRE 2016			
No. DE CUENTA	BANCO	ADSCRIPCION	SALDO
0151044958	BBVA BANCOMER	INGRESOS	750,281.35
0188984328	BBVA BANCOMER	NOMINA	3,318,942.00
0186374220	BBVA BANCOMER	GASTO	321,200.35
012265281	BBVA BANCOMER	GASTO	338,238.62
0157448651	BBVA BANCOMER	GASTO	1,237,785.83
0186373194	BBVA BANCOMER	PLANTEL TENEXTEPANGO	54,940.46
0186373739	BBVA BANCOMER	PLANTEL YECAPIXTLA	50,000.72
0186372821	BBVA BANCOMER	PLANTEL EMILIANO ZAPATA	50,990.64
0186373631	BBVA BANCOMER	PLANTEL AYALA	50,292.06
0186373526	BBVA BANCOMER	PLANTEL MARCELINO RODRIGUEZ	55,101.94
0153054624	BBVA BANCOMER	INGRESOS	185,110.44
0107194366	BBVA BANCOMER	TENEXTEPANGO PAAGES 2016	1,926.84
0107195990	BBVA BANCOMER	YECAPIXTLA PAAGES 2016	103.33
0107196202	BBVA BANCOMER	EMILIANO ZAPATA PAAGES 2016	102.52
0107199465	BBVA BANCOMER	MARCELINO RODRIGUEZ PAAGES 2016	103.33
TOTAL BANCOS			6,415,120.43

2.- Derechos a recibir Efectivo y Equivalentes y Bienes o Servicios a Recibir.

El anexo de Deudores Diversos refleja la relación de los mismos y su antigüedad

DEUDORES DIVERSOS						
REPORTE DE ANTIGÜEDAD DE SALDOS AL 31 DE DICIEMBRE DEL 2016						
NOMBRE	ANTIGÜEDAD					TOTAL
	MENOS DE 30 DÍAS	30 DÍAS	60 DÍAS	90 DÍAS	MÁS DE 90 DÍAS	
Gobierno Del Estado de Morelos				252,068	666,210	918,278
SEMS Coord. Sec. de Planeación	5,408,539	488,539		134,101	967,061	6,998,240
Programa Bécalos					7,800	7,800
Rabadán Bustos Israel	30,000					30,000
TOTAL	5,438,539	488,539	-	386,169	1,641,072	7,954,318

El anexo de los Depósitos en Garantía refleja la lista de los mismos y su antigüedad

SALDOS DE DEPOSITOS EN GARANTIA AL 31 DE DICIEMBRE 2016			
FECHA	No DE CHEQUE	DESCRIPCION	IMPORTE
OCTUBRE DE 2001	2696	COM FED DE ELECTRICIDAD PLANTEL YECAPIXTLA	7,898
MAYO DE 2003	4644	NEXTEL DE MEXICO	1,909
SEPTIEMBRE DE 2003	159	CELULAR DIR. GRAL.	2,000
SEPTIEMBRE DE 2005	1969	PEAJES IAVE DIR. GRAL.	2,000
ENERO DE 2006	1970	PEAJES IAVE DIR. GRAL.	2,000
MARZO DE 2009	5969	COM. FED DE ELECTRICIDAD DIR GRAL	19,662
SEPTIEMBRE DE 2011	614	COM FED ELECTRICIDAD MARCELINO RODRIGUEZ	22,336
OCTUBRE DE 2014	4009	CUERNAVACA COORPORATIVO DEL LAGO SA DE CV	62,340
DICIEMBRE DE 2014	7051	COM. FEDERAL DE ELECTRICIDAD PLANTEL YECAPIXTLA	28,416
TOTAL			148,560

PASIVO

El anexo de Proveedores refleja la relación de los mismos y su antigüedad

PROVEEDORES						
REPORTE DE ANTIGÜEDAD DE SALDOS AL 31 DE DICIEMBRE DE 2016						
NOMBRE	ANTIGÜEDAD					TOTAL
	MENOS DE 30 DÍAS	30 DÍAS	60 DÍAS	90 DÍAS	MÁS DE 90 DÍAS	
Díaz Valverde Abel	12,000					12,000
Teléfonos de México SAB de CV	13,448					13,448
I+D México SA de CV	155					155
ICSTGEM	125,138	688	688	667	12,847	140,027
Flores Pérez Oscar	4,350					4,350
Centro Mexicano de Psicoterapia	60,900					60,900
EXE Consultores Asociados SA	58,000					58,000
Rodríguez Mejorada Carlos	9,800					9,800
TOTAL	283,791	688	688	667	12,847	298,680

Los Impuestos y las Retenciones por pagar se liquidarán en el siguiente mes

IMPUESTOS Y RETENCIONES POR PAGAR						
REPORTE DE ANTIGÜEDAD DE SALDOS AL 31 DE DICIEMBRE DE 2016						
NOMBRE	ANTIGÜEDAD					TOTAL
	MENOS DE 30 DÍAS	30 DÍAS	60 DÍAS	90 DÍAS	MÁS DE 90 DÍAS	
I.S.R. SALARIOS	1,734,109					1,734,109
I.S.R. ASIMILADOS	2,099					2,099
I.S.R. SERVICIOS PROFESIONALES		1,120			-503	617
I.S.R. ARRENDAMIENTO					4,591	4,591
2% SOBRE NOMINA	252,098	87,968	104,604	94,970	480,168	1,019,807
ICSTGEM	724,085				5,769	729,855
SUIT CECyTEM	9,404					9,404
CONVENIO AXXA SEGUROS	14881.98					14,882
CONVENIO FONACOT	2,322					2,322
IMSS	208,282					208,282
TOTAL	2,947,281	89,088	104,604	94,970	490,024	3,725,967

El anexo de Acreedores Diversos refleja la relación de los mismos y su antigüedad

ACREEDORES DIVERSOS						
REPORTE DE ANTIGÜEDAD DE SALDOS AL 31 DE DICIEMBRE DEL 2016						
NOMBRE	ANTIGÜEDAD					TOTAL
	MENOS DE 30 DÍAS	30 DÍAS	60 DÍAS	90 DÍAS	MÁS DE 90 DÍAS	
IMSS, SAR e INFONAVIT	639,153					639,153
Domínguez Ramales Ángel					7,800	7,800
Gobierno del Estado de Morelos	2,000,000				600,000	2,600,000
García Portillo Edgar Armando	1,493					1,493
Rabadán Bustos Israel	21					21
TOTAL	2,639,153	-	-	-	607,800	3,248,467

El anexo de Depósitos en Garantía por Tiendas Escolares refleja la lista de los Planteles y su fecha de depósito.

SALDOS DE DEPOSITOS EN GARANTIA TIENDAS ESCOLARES		
AL 31 DE DICIEMBRE 2016		
FECHA	DESCRIPCION	IMPORTE
04-feb-13	Plantel Tenextepango	12,300
07-may-13	Plantel Yecapixtla	15,855
04-feb-13	Plantel Emiliano Zapata	5,000
04-feb-13	Plantel Ayala	5,500
16-mar-13	Plantel Marcelino Rodríguez	7,500
TOTAL		46,155

Bajo protesta de decir verdad declaramos que los Estados Financieros y sus Notas son razonablemente correctos y responsabilidad del emisor.



Información Presupuestaria

COLEGIO DE ESTUDIOS CIENTÍFICOS Y TECNOLÓGICOS DEL ESTADO DE MORELOS

CUENTA PÚBLICA
ANUAL

2016

Concepto	Estimado / Aprobado	Devengado	Recaudado / Pagado
A. Ingresos Totales (A = A1 + A2 + A3)	128,453,033	94,505,383	88,599,091
<i>A1. Ingresos de Libre Disposición</i>	128,453,033	94,055,383	88,149,091
<i>A2. Transferencias Federales Etiquetadas</i>	-	450,000	450,000
<i>A3. Financiamiento Neto</i>	-	-	-
B. Egresos Presupuestarios ¹(B = B1 + B2)	128,453,033	94,505,383	88,599,091
<i>B1. Gasto No Etiquetado (sin incluir Amortización de la Deuda Pública)</i>	128,453,033	94,055,383	88,149,091
<i>B2. Gasto Etiquetado (sin incluir Amortización de la Deuda Pública)</i>	-	450,000	450,000
C. Remanentes del Ejercicio Anterior (C = C1 + C2)	-	-	-
<i>C1. Remanentes de Ingresos de Libre Disposición aplicados en el periodo</i>	-	-	-
<i>C2. Remanentes de Transferencias Federales Etiquetadas aplicados en el periodo</i>	-	-	-
I. Balance Presupuestario (I = A - B + C)	-	-	-
II. Balance Presupuestario sin Financiamiento Neto (II = I - A3)	-	-	-
III. Balance Presupuestario sin Financiamiento Neto y sin Remanentes del Ejercicio Anterior (III = II - C)	-	-	-

Concepto	Aprobado	Devengado	Pagado
E. Intereses, Comisiones y Gastos de la Deuda (E = E1 + E2)	-	-	-
<i>E1. Intereses, Comisiones y Gastos de la Deuda con Gasto No Etiquetado</i>	-	-	-
<i>E2. Intereses, Comisiones y Gastos de la Deuda con Gasto Etiquetado</i>	-	-	-
IV. Balance Primario (IV = III + E)	-	-	-

Concepto	Estimado / Aprobado	Devengado	Recaudado / Pagado
F. Financiamiento (F = F1 + F2)	-	-	-
<i>F1. Financiamiento con Fuente de Pago de Ingresos de Libre Disposición</i>	-	-	-
<i>F2. Financiamiento con Fuente de Pago de Transferencias Federales Etiquetadas</i>	-	-	-
G. Amortización de la Deuda (G = G1 + G2)	-	-	-
<i>G1. Amortización de la Deuda Pública con Gasto No Etiquetado</i>	-	-	-
<i>G2. Amortización de la Deuda Pública con Gasto Etiquetado</i>	-	-	-
A3. Financiamiento Neto (A3 = F - G)	-	-	-

Concepto	Estimado / Aprobado	Devengado	Recaudado / Pagado
<i>A1. Ingresos de Libre Disposición</i>	128,453,033	94,055,383	88,149,091
A3.1 Financiamiento Neto con Fuente de Pago de Ingresos de Libre Disposición (A3.1 = F1 - G1)	-	-	-
<i>F1. Financiamiento con Fuente de Pago de Ingresos de Libre Disposición</i>	-	-	-
<i>G1. Amortización de la Deuda Pública con Gasto No Etiquetado</i>	-	-	-
<i>B1. Gasto No Etiquetado (sin incluir Amortización de la Deuda Pública)</i>	128,453,033	94,055,383	88,149,091
<i>C1. Remanentes de Ingresos de Libre Disposición aplicados en el periodo</i>	-	-	-
V. Balance Presupuestario de Recursos Disponibles (V = A1 + A3.1 - B1 + C1)	-	-	-
VI. Balance Presupuestario de Recursos Disponibles sin Financiamiento Neto (VI = V - A3.1)	-	-	-

Concepto	Estimado / Aprobado	Devengado	Recaudado / Pagado
<i>A2. Transferencias Federales Etiquetadas</i>	-	450,000	450,000
A3.2 Financiamiento Neto con Fuente de Pago de Transferencias Federales Etiquetadas (A3.2 = F2 - G2)	-	-	-
<i>F2. Financiamiento con Fuente de Pago de Transferencias Federales Etiquetadas</i>	-	-	-
<i>G2. Amortización de la Deuda Pública con Gasto No Etiquetado</i>	-	-	-
<i>B2. Gasto Etiquetado (sin incluir Amortización de la Deuda Pública)</i>	-	450,000	450,000
<i>C2. Remanentes de Transferencias Federales Etiquetadas aplicados en el periodo</i>	-	-	-
VII. Balance Presupuestario de Recursos Etiquetados (VII = A2 + A3.2 - B2 + C2)	-	-	-
VIII. Balance Presupuestario de Recursos Etiquetados sin Financiamiento Neto (VIII = VII - A3.2)	-	-	-

Concepto	Ingreso					Diferencia
	Estimado	Ampliaciones/ (Reducciones)	Modificado	Devengado	Recaudado	
Ingresos de Libre Disposición						
<i>Impuestos</i>	-	-	-	-	-	-
<i>Cuotas y Aportaciones de Seguridad Social</i>	-	-	-	-	-	-
<i>Contribuciones de Mejoras</i>	-	-	-	-	-	-
<i>Derechos</i>	-	-	-	-	-	-
<i>Productos</i>	-	-	-	-	-	-
<i>Aprovechamientos</i>	-	-	-	-	-	-
Ingresos por Ventas de Bienes y Servicios	7,983,071	3,062,921	11,045,992	11,045,992	11,045,992	3,062,921
<i>Participaciones</i>	-	-	-	-	-	-
Fondo General de Participaciones	-	-	-	-	-	-
Fondo de Fomento Municipal	-	-	-	-	-	-
Fondo de Fiscalización y Recaudación	-	-	-	-	-	-
Fondo de Compensación	-	-	-	-	-	-
Fondo de Extracción de Hidrocarburos	-	-	-	-	-	-
Impuesto Especial Sobre Producción y Servicios	-	-	-	-	-	-
0.136% de la Recaudación Federal Participable	-	-	-	-	-	-
3.17% Sobre Extracción de Petróleo	-	-	-	-	-	-
Gasolinas y Diésel	-	-	-	-	-	-
Fondo del Impuesto Sobre la Renta	-	-	-	-	-	-
Fondo de Estabilización de los Ingresos de las Ent. Fed.	-	-	-	-	-	-
<i>Incentivos Derivados de la Colaboración Fiscal</i>	-	-	-	-	-	-
Tenencia o Uso de Vehículos	-	-	-	-	-	-
Fondo de Compensación ISAN	-	-	-	-	-	-
Impuesto Sobre Automóviles Nuevos	-	-	-	-	-	-
Fondo de Compensación de Repecos-Intermedios	-	-	-	-	-	-
Otros Incentivos Económicos	-	-	-	-	-	-
<i>Transferencias</i>	-	-	-	-	-	-
Convenios	120,469,962	(37,460,571)	83,009,391	83,009,391	77,103,099	(43,366,863)
Otros Convenios y Subsidios	120,469,962	(37,460,571)	83,009,391	83,009,391	77,103,099	(43,366,863)
<i>Otros Ingresos de Libre Disposición</i>	-	-	-	-	-	-
Participaciones en Ingresos Locales	-	-	-	-	-	-
Otros Ingresos de Libre Disposición	-	-	-	-	-	-
Total de Ingresos de Libre Disposición	128,453,033	(34,397,650)	94,055,383	94,055,383	88,149,091	(40,303,942)
Ingresos Excedentes de Ingresos de Libre Disposición						
Transferencias Federales Etiquetadas						
<i>Aportaciones</i>	-	-	-	-	-	-
Fondo de Aport. para la Nómina Educativa y Gto. Op.	-	-	-	-	-	-
Fondo de Aportaciones para los Servicios de Salud	-	-	-	-	-	-
Fondo de Aportaciones para la Infraestructura Social	-	-	-	-	-	-
Fondo de Aport. para el Fortalecimiento de los Municipios y de las Demarcaciones Territoriales del D.F.	-	-	-	-	-	-
Fondo de Aportaciones Múltiples	-	-	-	-	-	-
Fondo de Aport. para la Educación Tec. y de Adultos	-	-	-	-	-	-
Fondo de Aportaciones para la Seguridad Pública de los Estados y el Distrito Federal	-	-	-	-	-	-
Fondo de Aportaciones para el Fortalecimiento de las Entidades Federativas	-	-	-	-	-	-
<i>Convenios</i>	-	-	-	-	-	-
Convenios de Protección Social en Salud	-	-	-	-	-	-
Convenios de Descentralización	-	-	-	-	-	-
Convenios de Reasignación	-	-	-	-	-	-
Otros Convenios y Subsidios	-	-	-	-	-	-
<i>Fondos Distintos de Aportaciones</i>	-	-	-	-	-	-
Fondo para Entidades Federativas y Municipios Productores de Hidrocarburos	-	-	-	-	-	-
Fondo Minero	-	-	-	-	-	-
<i>Transferencias, Subsidios y Subvenciones, y Pensiones y Jubilaciones</i>	-	-	-	-	-	-
<i>Otras Transferencias Federales Etiquetadas</i>	-	-	-	450,000	450,000	450,000
Total de Transferencias Federales Etiquetadas	-	-	-	450,000	450,000	450,000
Ingresos Derivados de Financiamientos	-	-	-	-	-	-
<i>Ingresos Derivados de Financiamientos</i>	-	-	-	-	-	-
Total de Ingresos	128,453,033	(34,397,650)	94,055,383	94,505,383	88,599,091	(39,853,942)
Datos Informativos						
1. Ingresos Derivados de Financiamientos con Fuente de Pago de Ingresos de Libre Disposición	-	-	-	-	-	-
2. Ingresos Derivados de Financiamientos con Fuente de Pago de Transferencias Federales Etiquetadas	-	-	-	-	-	-
3. Ingresos Derivados de Financiamientos	-	-	-	-	-	-

Concepto	Egresos					Subejercicio
	Aprobado	Ampliaciones / (Reducciones)	Modificado	Devengado	Pagado	
Gasto No Etiquetado	128,453,033	(34,397,650)	94,055,383	94,055,383	88,149,091	-
Servicios Personales	116,892,009	(34,470,177)	82,421,832	82,421,832	77,789,154	-
Remuneraciones al Personal de Carácter Permanente	57,447,484	(16,978,604)	40,468,880	40,468,880	40,141,028	-
Remuneraciones al Personal de Carácter Transitorio	1,270,211	(441,224)	828,987	828,987	825,806	-
Remuneraciones Adicionales y Especiales	17,036,309	5,316,263	22,352,572	22,352,572	19,346,646	-
Seguridad Social	24,632,130	(15,096,035)	9,536,095	9,536,095	8,433,264	-
Otras Prestaciones Sociales y Económicas	13,363,847	(4,189,285)	9,174,562	9,174,562	8,998,327	-
Previsiones	-	-	-	-	-	-
Pago de Estímulos a Servidores Públicos	3,142,028	(3,081,292)	60,736	60,736	44,083	-
Materiales y Suministros	1,805,086	(411,293)	1,393,793	1,393,793	1,393,793	-
Materiales de Admón., Emisión de Doctos. y Art. Oficiales	962,123	(386,763)	575,360	575,360	575,360	-
Alimentos y Utensilios	337,376	(46,668)	290,708	290,708	290,708	-
Materias Primas y Materiales de Prod. y Comercialización	-	-	-	-	-	-
Materiales y Artículos de Construcción y de Reparación	61,479	72,231	133,710	133,710	133,710	-
Productos Químicos, Farmacéuticos y de Laboratorio	-	27,525	27,525	27,525	27,525	-
Combustibles, Lubricantes y Aditivos	240,000	(90,061)	149,939	149,939	149,939	-
Vestuario, Blancos, Prendas de Protección y Art. Deportivos	50,000	29,831	79,831	79,831	79,831	-
Materiales y Suministros Para Seguridad	-	-	-	-	-	-
Herramientas, Refacciones y Accesorios Menores	154,108	(17,388)	136,720	136,720	136,720	-
Servicios Generales	8,243,701	(201,995)	8,041,706	8,041,706	6,785,327	-
Servicios Básicos	1,296,914	(299,272)	997,642	997,642	982,701	-
Servicios de Arrendamiento	1,471,515	(62,579)	1,408,936	1,408,936	1,362,509	-
Servicios Profesionales, Científicos, Técnicos y Otros Serv.	3,092,225	(986,615)	2,105,610	2,105,610	1,974,710	-
Servicios Financieros, Bancarios y Comerciales	219,859	60,523	280,382	280,382	280,382	-
Servicios de Instalación, Reparación, Mantto. y Conservación	645,698	(146,384)	499,314	499,314	485,164	-
Servicios de Comunicación Social y Publicidad	-	43	43	43	43	-
Servicios de Traslado y Viáticos	636,889	197,942	834,831	834,831	834,676	-
Servicios Oficiales	-	-	-	-	-	-
Otros Servicios Generales	880,601	1,034,347	1,914,948	1,914,948	865,142	-
Transferencias, Asignaciones, Subsidios y Otras Ayudas	1,276,880	545,006	1,821,886	1,821,886	1,804,651	-
Transferencias Internas y Asignaciones al Sector Público	-	-	-	-	-	-
Transferencias al Resto del Sector Público	-	-	-	-	-	-
Subsidios y Subvenciones	-	-	-	-	-	-
Ayudas Sociales	-	-	-	-	-	-
Pensiones y Jubilaciones	1,276,880	545,006	1,821,886	1,821,886	1,804,651	-
Transferencias a Fideicomisos, Mandatos y Otros Análogos	-	-	-	-	-	-
Transferencias a la Seguridad Social	-	-	-	-	-	-
Donativos	-	-	-	-	-	-
Transferencias al Exterior	-	-	-	-	-	-
Bienes Muebles, Inmuebles e Intangibles	235,357	140,809	376,166	376,166	376,166	-
Mobiliario y Equipo de Administración	200,000	(84,550)	115,450	115,450	115,450	-
Mobiliario y Equipo Educativo y Recreativo	-	176,479	176,479	176,479	176,479	-
Equipo e Instrumental Médico y de Laboratorio	-	6,589	6,589	6,589	6,589	-
Vehículos y Equipo de Transporte	-	-	-	-	-	-
Equipo de Defensa y Seguridad	-	-	-	-	-	-
Maquinaria, Otros Equipos y Herramientas	20,357	49,901	70,258	70,258	70,258	-
Activos Biológicos	-	-	-	-	-	-
Bienes Inmuebles	-	-	-	-	-	-
Activos Intangibles	15,000	(7,610)	7,390	7,390	7,390	-
Inversión Pública	-	-	-	-	-	-
Obra Pública en Bienes de Dominio Público	-	-	-	-	-	-
Obra Pública en Bienes Propios	-	-	-	-	-	-
Proyectos Productivos y Acciones de Fomento	-	-	-	-	-	-
Inversiones Financieras y Otras Provisiones	-	-	-	-	-	-
Inversiones Para el Fomento de Actividades Productivas	-	-	-	-	-	-
Acciones y Participaciones de Capital	-	-	-	-	-	-
Compra de Títulos y Valores	-	-	-	-	-	-
Concesión de Préstamos	-	-	-	-	-	-
Inversiones en Fideicomisos, Mandatos y Otros Análogos	-	-	-	-	-	-
Fideicomiso de Desastres Naturales (Informativo)	-	-	-	-	-	-
Otras Inversiones Financieras	-	-	-	-	-	-
Provisiones para Contingencias y Otras Erogaciones Esp.	-	-	-	-	-	-
Participaciones y Aportaciones	-	-	-	-	-	-
Participaciones	-	-	-	-	-	-
Aportaciones	-	-	-	-	-	-
Convenios	-	-	-	-	-	-
Deuda Pública	-	-	-	-	-	-
Amortización de la Deuda Pública	-	-	-	-	-	-
Intereses de la Deuda Pública	-	-	-	-	-	-
Comisiones de la Deuda Pública	-	-	-	-	-	-
Gastos de la Deuda Pública	-	-	-	-	-	-
Costo por Coberturas	-	-	-	-	-	-
Apoyos Financieros	-	-	-	-	-	-
Adeudos de Ejercicios Fiscales Anteriores (Adefas)	-	-	-	-	-	-

Concepto	Egresos					Subejercicio
	Aprobado	Ampliaciones / (Reducciones)	Modificado	Devengado	Pagado	
Gasto Etiquetado	-	450,000	450,000	450,000	450,000	-
Servicios Personales	-	-	-	-	-	-
Remuneraciones al Personal de Carácter Permanente	-	-	-	-	-	-
Remuneraciones al Personal de Carácter Transitorio	-	-	-	-	-	-
Remuneraciones Adicionales y Especiales	-	-	-	-	-	-
Seguridad Social	-	-	-	-	-	-
Otras Prestaciones Sociales y Económicas	-	-	-	-	-	-
Previsiones	-	-	-	-	-	-
Pago de Estímulos a Servidores Públicos	-	-	-	-	-	-
Materiales y Suministros	-	75,000	75,000	75,000	75,000	-
Materiales de Admón., Emisión de Doctos. y Art. Oficiales	-	75,000	75,000	75,000	75,000	-
Alimentos y Utensilios	-	-	-	-	-	-
Materias Primas y Materiales de Prod. y Comercialización	-	-	-	-	-	-
Materiales y Artículos de Construcción y de Reparación	-	-	-	-	-	-
Productos Químicos, Farmacéuticos y de Laboratorio	-	-	-	-	-	-
Combustibles, Lubricantes y Aditivos	-	-	-	-	-	-
Vestuario, Blancos, Prendas de Protección y Art. Deportivos	-	-	-	-	-	-
Materiales y Suministros Para Seguridad	-	-	-	-	-	-
Herramientas, Refacciones y Accesorios Menores	-	-	-	-	-	-
Servicios Generales	-	375,000	375,000	375,000	375,000	-
Servicios Básicos	-	-	-	-	-	-
Servicios de Arrendamiento	-	-	-	-	-	-
Servicios Profesionales, Científicos, Técnicos y Otros Serv.	-	-	-	-	-	-
Servicios Financieros, Bancarios y Comerciales	-	-	-	-	-	-
Servicios de Instalación, Reparación, Mantto. y Conservación	-	375,000	375,000	375,000	375,000	-
Servicios de Comunicación Social y Publicidad	-	-	-	-	-	-
Servicios de Traslado y Viáticos	-	-	-	-	-	-
Servicios Oficiales	-	-	-	-	-	-
Otros Servicios Generales	-	-	-	-	-	-
Transferencias, Asignaciones, Subsidios y Otras Ayudas	-	-	-	-	-	-
Transferencias Internas y Asignaciones al Sector Público	-	-	-	-	-	-
Transferencias al Resto del Sector Público	-	-	-	-	-	-
Subsidios y Subvenciones	-	-	-	-	-	-
Ayudas Sociales	-	-	-	-	-	-
Pensiones y Jubilaciones	-	-	-	-	-	-
Transferencias a Fideicomisos, Mandatos y Otros Análogos	-	-	-	-	-	-
Transferencias a la Seguridad Social	-	-	-	-	-	-
Donativos	-	-	-	-	-	-
Transferencias al Exterior	-	-	-	-	-	-
Bienes Muebles, Inmuebles e Intangibles	-	-	-	-	-	-
Mobiliario y Equipo de Administración	-	-	-	-	-	-
Mobiliario y Equipo Educativo y Recreativo	-	-	-	-	-	-
Equipo e Instrumental Médico y de Laboratorio	-	-	-	-	-	-
Vehículos y Equipo de Transporte	-	-	-	-	-	-
Equipo de Defensa y Seguridad	-	-	-	-	-	-
Maquinaria, Otros Equipos y Herramientas	-	-	-	-	-	-
Activos Biológicos	-	-	-	-	-	-
Bienes Inmuebles	-	-	-	-	-	-
Activos Intangibles	-	-	-	-	-	-
Inversión Pública	-	-	-	-	-	-
Obra Pública en Bienes de Dominio Público	-	-	-	-	-	-
Obra Pública en Bienes Propios	-	-	-	-	-	-
Proyectos Productivos y Acciones de Fomento	-	-	-	-	-	-
Inversiones Financieras y Otras Provisiones	-	-	-	-	-	-
Inversiones Para el Fomento de Actividades Productivas	-	-	-	-	-	-
Acciones y Participaciones de Capital	-	-	-	-	-	-
Compra de Títulos y Valores	-	-	-	-	-	-
Concesión de Préstamos	-	-	-	-	-	-
Inversiones en Fideicomisos, Mandatos y Otros Análogos	-	-	-	-	-	-
Fideicomiso de Desastres Naturales (Informativo)	-	-	-	-	-	-
Otras Inversiones Financieras	-	-	-	-	-	-
Provisiones para Contingencias y Otras Erogaciones Especiales	-	-	-	-	-	-
Participaciones y Aportaciones	-	-	-	-	-	-
Participaciones	-	-	-	-	-	-
Aportaciones	-	-	-	-	-	-
Convenios	-	-	-	-	-	-
Deuda Pública	-	-	-	-	-	-
Amortización de la Deuda Pública	-	-	-	-	-	-
Intereses de la Deuda Pública	-	-	-	-	-	-
Comisiones de la Deuda Pública	-	-	-	-	-	-
Gastos de la Deuda Pública	-	-	-	-	-	-
Costo por Coberturas	-	-	-	-	-	-
Apoyos Financieros	-	-	-	-	-	-
Adeudos de Ejercicios Fiscales Anteriores (Adefas)	-	-	-	-	-	-
Total de Egresos	128,453,033	(33,947,650)	94,505,383	94,505,383	88,599,091	-

Concepto	Egresos					Subejercicio
	Aprobado	Ampliaciones/ (Reducciones)	Modificado	Devengado	Pagado	
Gasto No Etiquetado	128,453,033	(34,397,650)	94,055,383	94,055,383	88,149,091	-
Secretaría Ejecutiva de la Gobernatura	-	-	-	-	-	-
Secretaría de Gobierno	-	-	-	-	-	-
Secretaría de Hacienda	-	-	-	-	-	-
Secretaría de Economía	-	-	-	-	-	-
Secretaría de Desarrollo Agropecuario	-	-	-	-	-	-
Secretaría de Obras Públicas	-	-	-	-	-	-
Secretaría de Educación	-	-	-	-	-	-
Secretaría de Salud	-	-	-	-	-	-
Fiscalía General del Estado	-	-	-	-	-	-
Secretaría de Administración	-	-	-	-	-	-
Secretaría de la Contraloría	-	-	-	-	-	-
Comisión Estatal de Seguridad Pública	-	-	-	-	-	-
Consejería Jurídica	-	-	-	-	-	-
Secretaría de Turismo	-	-	-	-	-	-
Secretaría de Desarrollo Social	-	-	-	-	-	-
Secretaría del Trabajo	-	-	-	-	-	-
Secretaría de Cultura	-	-	-	-	-	-
Secretaría de Desarrollo Sustentable	-	-	-	-	-	-
Secretaría de Innovación, Ciencia y Tec.	-	-	-	-	-	-
Secretaría de Movilidad y Transporte	-	-	-	-	-	-
Secretaría de Información y Comunicación	-	-	-	-	-	-
Gastos Institucionales	-	-	-	-	-	-
Poder Legislativo	-	-	-	-	-	-
Poder Judicial	-	-	-	-	-	-
Organismos Autónomos	128,453,033	(34,397,650)	94,055,383	94,055,383	88,149,091	-
Entidades Paraestatales y Fideicomisos No Empresariales y No Financieros	-	-	-	-	-	-
Fideicomisos Empresariales No Financieros con Participación Estatal Mayoritaria	-	-	-	-	-	-
Poder Ejecutivo de los Municipios	-	-	-	-	-	-
Gasto Etiquetado	-	450,000	450,000	450,000	450,000	-
Secretaría Ejecutiva de la Gobernatura	-	-	-	-	-	-
Secretaría de Gobierno	-	-	-	-	-	-
Secretaría de Hacienda	-	-	-	-	-	-
Secretaría de Economía	-	-	-	-	-	-
Secretaría de Desarrollo Agropecuario	-	-	-	-	-	-
Secretaría de Obras Públicas	-	-	-	-	-	-
Secretaría de Educación	-	-	-	-	-	-
Secretaría de Salud	-	-	-	-	-	-
Fiscalía General del Estado	-	-	-	-	-	-
Secretaría de Administración	-	-	-	-	-	-
Secretaría de la Contraloría	-	-	-	-	-	-
Comisión Estatal de Seguridad Pública	-	-	-	-	-	-
Consejería Jurídica	-	-	-	-	-	-
Secretaría de Turismo	-	-	-	-	-	-
Secretaría de Desarrollo Social	-	-	-	-	-	-
Secretaría del Trabajo	-	-	-	-	-	-
Secretaría de Cultura	-	-	-	-	-	-
Secretaría de Desarrollo Sustentable	-	-	-	-	-	-
Secretaría de Innovación, Ciencia y Tec.	-	-	-	-	-	-
Secretaría de Movilidad y Transporte	-	-	-	-	-	-
Secretaría de Información y Comunicación	-	-	-	-	-	-
Gastos Institucionales	-	-	-	-	-	-
Poder Legislativo	-	-	-	-	-	-
Poder Judicial	-	-	-	-	-	-
Organismos Autónomos	-	450,000	450,000	450,000	450,000	-
Entidades Paraestatales y Fideicomisos No Empresariales y No Financieros	-	-	-	-	-	-
Fideicomisos Empresariales No Financieros con Participación Estatal Mayoritaria	-	-	-	-	-	-
Poder Ejecutivo de los Municipios	-	-	-	-	-	-
Total del Gasto	128,453,033	(33,947,650)	94,505,383	94,505,383	88,599,091	-

Concepto	Egresos					Subejercicio
	Aprobado	Ampliaciones/ (Reducciones)	Modificado	Devengado	Pagado	
Gasto No Etiquetado	128,453,033	(34,397,650)	94,055,383	94,055,383	88,149,091	-
<i>Gobierno</i>	-	-	-	-	-	-
Legislación	-	-	-	-	-	-
Justicia	-	-	-	-	-	-
Coordinación de la Política de Gobierno	-	-	-	-	-	-
Relaciones Exteriores	-	-	-	-	-	-
Asuntos Financieros y Hacendarios	-	-	-	-	-	-
Seguridad Nacional	-	-	-	-	-	-
Asuntos de Orden Púb. y de Seguridad Interior	-	-	-	-	-	-
Otros Servicios Generales	-	-	-	-	-	-
<i>Desarrollo Social</i>	128,453,033	(34,397,650)	94,055,383	94,055,383	88,149,091	-
Protección Ambiental	-	-	-	-	-	-
Vivienda y Servicios a la Comunidad	-	-	-	-	-	-
Salud	-	-	-	-	-	-
Recreación, Cultura y Otras Manifestaciones Soc.	-	-	-	-	-	-
Educación	128,453,033	(34,397,650)	94,055,383	94,055,383	88,149,091	-
Protección Social	-	-	-	-	-	-
Otros Asuntos Sociales	-	-	-	-	-	-
<i>Desarrollo Económico</i>	-	-	-	-	-	-
Asuntos Económicos, Comerciales y Lab. en Gral.	-	-	-	-	-	-
Agropecuaria, Silvicultura, Pesca y Caza	-	-	-	-	-	-
Combustibles y Energía	-	-	-	-	-	-
Minería, Manufacturas y Construcción	-	-	-	-	-	-
Transporte	-	-	-	-	-	-
Comunicaciones	-	-	-	-	-	-
Turismo	-	-	-	-	-	-
Ciencia, Tecnología e Innovación	-	-	-	-	-	-
Otras Industrias y Otros Asuntos Económicos	-	-	-	-	-	-
<i>Otras no Clasificadas en Funciones Anteriores</i>	-	-	-	-	-	-
Trans. de la Deuda Púb. / Costo Fin. de la Deuda	-	-	-	-	-	-
Transferencias, Participaciones y Aportaciones entre Diferentes Niveles y Ordenes de Gobierno	-	-	-	-	-	-
Saneamiento del Sistema Financiero	-	-	-	-	-	-
Adeudos de Ejercicios Fiscales Anteriores	-	-	-	-	-	-
Gasto Etiquetado	-	-	-	-	-	-
<i>Gobierno</i>	-	-	-	-	-	-
Legislación	-	-	-	-	-	-
Justicia	-	-	-	-	-	-
Coordinación de la Política de Gobierno	-	-	-	-	-	-
Relaciones Exteriores	-	-	-	-	-	-
Asuntos Financieros y Hacendarios	-	-	-	-	-	-
Seguridad Nacional	-	-	-	-	-	-
Asuntos de Orden Púb. y de Seguridad Interior	-	-	-	-	-	-
Otros Servicios Generales	-	-	-	-	-	-
<i>Desarrollo Social</i>	-	-	-	-	-	-
Protección Ambiental	-	-	-	-	-	-
Vivienda y Servicios a la Comunidad	-	-	-	-	-	-
Salud	-	-	-	-	-	-
Recreación, Cultura y Otras Manifestaciones Soc.	-	-	-	-	-	-
Educación	-	-	-	-	-	-
Protección Social	-	-	-	-	-	-
Otros Asuntos Sociales	-	-	-	-	-	-
<i>Desarrollo Económico</i>	-	-	-	-	-	-
Asuntos Económicos, Comerciales y Lab. en Gral.	-	-	-	-	-	-
Agropecuaria, Silvicultura, Pesca y Caza	-	-	-	-	-	-
Combustibles y Energía	-	-	-	-	-	-
Minería, Manufacturas y Construcción	-	-	-	-	-	-
Transporte	-	-	-	-	-	-
Comunicaciones	-	-	-	-	-	-
Turismo	-	-	-	-	-	-
Ciencia, Tecnología e Innovación	-	-	-	-	-	-
Otras Industrias y Otros Asuntos Económicos	-	-	-	-	-	-
<i>Otras no Clasificadas en Funciones Anteriores</i>	-	-	-	-	-	-
Trans. de la Deuda Púb. / Costo Fin. de la Deuda	-	-	-	-	-	-
Transferencias, Participaciones y Aportaciones entre Diferentes Niveles y Ordenes de Gobierno	-	-	-	-	-	-
Saneamiento del Sistema Financiero	-	-	-	-	-	-
Adeudos de Ejercicios Fiscales Anteriores	-	-	-	-	-	-
Total del Egresos	128,453,033	(34,397,650)	94,055,383	94,055,383	88,149,091	-



Cuenta Pública Anual 2016
Colegio de Estudios Científicos y Tecnológicos del Estado de Morelos
Estado Analítico del Ejercicio del Presupuesto de Egresos Detallado - LDF
Clasificación de Servicios Personales por Categoría
Del 1 de enero al 31 de diciembre de 2016
(PESOS)



Concepto	Egresos					Subejercicio
	Aprobado	Ampliaciones/ (Reducciones)	Modificado	Devengado	Pagado	
Gasto No Etiquetado	128,453,033	(33,947,650)	94,505,383	94,505,383	88,149,091	-
Personal Administrativo y de Servicio Público	-	-	-	-	-	-
Magisterio	128,453,033	(33,947,650)	94,505,383	94,505,383	88,149,091	-
Servicios de Salud	-	-	-	-	-	-
Personal Administrativo	-	-	-	-	-	-
Personal Médico, Paramédico y afín	-	-	-	-	-	-
Seguridad Pública	-	-	-	-	-	-
Gastos Asociados a la Implementación de Nuevas Leyes Fed. o Reformas a las Mismas	-	-	-	-	-	-
Nombre del Programa o Ley 1	-	-	-	-	-	-
Nombre del Programa o Ley 2	-	-	-	-	-	-
Sentencias Laborales Definitivas	-	-	-	-	-	-
Gasto Etiquetado	-	450,000	450,000	450,000	450,000	-
Personal Administrativo y de Servicio Público	-	-	-	-	-	-
Magisterio	-	450,000	450,000	450,000	450,000	-
Servicios de Salud	-	-	-	-	-	-
Personal Administrativo	-	-	-	-	-	-
Personal Médico, Paramédico y afín	-	-	-	-	-	-
Seguridad Pública	-	-	-	-	-	-
Gastos Asociados a la Implementación de Nuevas Leyes Fed. o Reformas a las Mismas	-	-	-	-	-	-
Nombre del Programa o Ley 1	-	-	-	-	-	-
Nombre del Programa o Ley 2	-	-	-	-	-	-
Sentencias Laborales Definitivas	-	-	-	-	-	-
Total del Gasto en Servicios Personales	128,453,033	(33,497,650)	94,955,383	94,955,383	88,599,091	-



Cuenta Pública Anual 2016
 Colegio de Estudios Científicos y Tecnológicos del Estado de Morelos
 Estado Analítico del Ejercicio del Presupuesto de Egresos
 Clasificación Económica (por Tipo de Gasto)
 Del 1 de enero al 31 de diciembre de 2016
 (PESOS)



Concepto	Egresos					Subejercicio
	Aprobado	Ampliaciones/ (Reducciones)	Modificado	Devengado	Pagado	
	1	2	3 = (1 + 2)	4	5	6 = (3 - 4)
Gasto Corriente	126,940,796	(34,633,465)	92,307,331	92,307,331	86,418,274	-
Gasto de Capital	235,357	140,809	376,166	376,166	376,166	-
Amortización de la Deuda y Disminución de Pasivos	-	-	-	-	-	-
Pensiones y Jubilaciones	1,276,880	545,006	1,821,886	1,821,886	1,804,651	-
Participaciones	-	-	-	-	-	-
Total del Gasto	128,453,033	(33,947,650)	94,505,383	94,505,383	88,599,091	-



Cuenta Pública Anual 2016
Colegio de Estudios Científicos y Tecnológicos del Estado de Morelos
Endeudamiento Neto
Del 1 de enero al 31 de diciembre de 2016
(PESOS)



Identificación de Crédito o Instrumento	Contratación / Colocación A	Amortización B	Endeudamiento Neto C = A - B
Créditos Bancarios			
	-	-	-
	-	-	-
	NO APLICA		
	-	-	-
	-	-	-
	-	-	-
Total Créditos Bancarios	-	-	-
Otros Instrumentos de Deuda			
	-	-	-
	-	-	-
	NO APLICA		
	-	-	-
	-	-	-
Total Otros Instrumentos de Deuda	-	-	-
TOTAL	-	-	-

Identificación de Crédito o Instrumento	Devengado	Pagado
Créditos Bancarios		
	-	-
	-	-
	-	-
	-	-
	-	-
	-	-
	-	-
	-	-
	-	-
	-	-
Total de Intereses de Créditos Bancarios	-	-
Otros Instrumentos de Deuda		
	-	-
	-	-
	-	-
	-	-
	-	-
	-	-
	-	-
	-	-
	-	-
	-	-
	-	-
Total de Intereses de Otros Instrumentos de Deuda	-	-
TOTAL	-	-



Información Programática

COLEGIO DE ESTUDIOS CIENTÍFICOS Y TECNOLÓGICOS DEL ESTADO DE MORELOS

CUENTA PÚBLICA
ANUAL

2016

Concepto	Egresos					Subejercicio
	Aprobado	Ampliaciones/ (Reducciones)	Modificado	Devengado	Pagado	
	1	2	3 = (1 + 2)	4	5	6 = (3 - 4)
Programas						
Subsidios: Sector Social y Privado o Ent. Federativas y Municipios	128,453,033	(33,947,650)	94,505,383	94,505,383	88,599,091	-
Sujetos a Reglas de Operación	-	-	-	-	-	-
Otros Subsidios	128,453,033	(33,947,650)	94,505,383	94,505,383	88,599,091	-
Desempeño de las Funciones						
Prestación de Servicios Públicos	-	-	-	-	-	-
Provisión de Bienes Públicos	-	-	-	-	-	-
Planeación, Seguimiento y Evaluación de Políticas Públicas	-	-	-	-	-	-
Promoción y Fomento	-	-	-	-	-	-
Regulación y Supervisión	-	-	-	-	-	-
Funciones de las Fuerzas Armadas (Únicamente Gobierno Federal)	-	-	-	-	-	-
Específicos	-	-	-	-	-	-
Proyectos de Inversión	-	-	-	-	-	-
Administrativos y de Apoyo						
Apoyo al Proceso Presupuestario y para Mejorar la Eficiencia Institucional	-	-	-	-	-	-
Apoyo a la Función Pública y al Mejoramiento de la Gestión	-	-	-	-	-	-
Operaciones Ajenas	-	-	-	-	-	-
Compromisos						
Obligaciones de Cumplimiento de Resolución Jurisdiccional	-	-	-	-	-	-
Desastres Naturales	-	-	-	-	-	-
Obligaciones						
Pensiones y Jubilaciones	-	-	-	-	-	-
Aportaciones a la Seguridad Social	-	-	-	-	-	-
Aportaciones a Fondos de Estabilización	-	-	-	-	-	-
Aportaciones a Fondos de Inversión y Reestructura de Pensiones	-	-	-	-	-	-
Programas de Gasto Federalizado (Gobierno Federal)	-	-	-	-	-	-
Gasto Federalizado	-	-	-	-	-	-
Participaciones a Entidades Federativas y Municipios						
Costo financiero, deuda o apoyos a deudores y ahorradores de la banca	-	-	-	-	-	-
Adeudos de ejercicios fiscales anteriores	-	-	-	-	-	-
Total del Gasto	128,453,033	(33,947,650)	94,505,383	94,505,383	88,599,091	-



Cuenta Pública Anual 2016
Colegio de Estudios Científicos y Tecnológicos del Estado de Morelos
Indicadores de Postura Fiscal
Del 1 de enero al 31 de diciembre de 2016
(PESOS)



Concepto	Estimado	Devengado	Pagado ³
I. Ingresos Presupuestarios (I=1+2)	128,453,033	94,505,383	88,599,091
1. Ingresos del Gobierno de la Entidad Federativa 1	128,453,033	94,055,383	88,149,091
2. Ingresos del Sector Paraestatal 1	-	450,000	450,000
II. Egresos Presupuestarios (II=3+4)	128,453,033	94,505,383	88,599,091
3. Egresos del Gobierno de la Entidad Federativa 2	128,453,033	94,505,383	88,599,091
4. Egresos del Sector Paraestatal 2	-	-	-
III. Balance Presupuestario (Superávit o Déficit) (III = I - II)	-	-	-

Concepto	Estimado	Devengado	Pagado ³
III. Balance presupuestario (Superávit o Déficit)	-	-	-
IV. Intereses, Comisiones y Gastos de la Deuda	-	-	-
V. Balance Primario (Superávit o Déficit) (V= III - IV)	-	-	-

Concepto	Estimado	Devengado	Pagado ³
A. Financiamiento	-	-	-
B. Amortización de la deuda	-	-	-
C. Endeudamiento ó desendeudamiento (C = A - B)	-	-	-

¹ Los Ingresos que se presentan son los ingresos presupuestarios totales sin incluir los ingresos por financiamientos. Los Ingresos del Gobierno de la Entidad Federativa corresponden a los del Poder Ejecutivo, Legislativo Judicial y Autónomos.

² Los egresos que se presentan son los egresos presupuestarios totales sin incluir los egresos por amortización. Los egresos del Gobierno de la Entidad Federativa corresponden a los del Poder Ejecutivo, Legislativo, Judicial y Órganos Autónomos.

³ Para Ingresos se reportan los ingresos recaudados; para egresos se reportan los egresos pagados.



Anexos



Cuenta Pública Anual 2016
Colegio de Estudios Científicos y Tecnológicos del Estado de Morelos
Relación de Bienes Inmuebles que Componen el Patrimonio
Colegio de Estudios Científicos y Tecnológicos del Estado de Morelos
(PESOS)



Código	Descripción del Bien Inmueble	Valor en libros
P-001	TENEXTEPANGO	10,692,925
P-002	YECAPITLA	19,179,423
P-003	EMILIANO ZAPATA	68,105,797
P-004	AYALA	7,466,454
P-005	MARCELINO RODRIGUEZ	5,260,767

Clave	Fondo, Programa o Convenio	Datos de la Cuenta Bancaria	
		Institución Bancaria	Número de Cuenta
4958	Convenio Ramo 11 Concentradora	BBVA Bancomer	151044958
4220	Convenio Ramo 11 Recurso Federal	BBVA Bancomer	186374220
5281	Convenio Ramo 11 Recurso Estatal	BBVA Bancomer	102265281

Gobierno del Estado de Morelos
Cuenta Pública Anual Consolidada
Tomo 7 (Parte 1): Entidades Paraestatales
Cuernavaca, Morelos a 28 de abril de 2017

