



**VISIÓN
MORELOS**



MORELOS
PODER EJECUTIVO

CUENTA PÚBLICA CONSOLIDADA

CUARTO TRIMESTRE 2016

CONSOLIDACIÓN ENTIDADES PARAESTATALES
PARTE 3

TOMO 7



CONSOLIDACIÓN ENTIDADES PARAESTATALES (Parte 3)



Índice

Información Financiera por Entes Públicos de las Entidades Paraestatales:

➤ Instituto Estatal de Educación para Adultos.	1
➤ Instituto Estatal de Infraestructura Educativa.	37
➤ Instituto de la Mujer Para el Estado de Morelos.	83
➤ Instituto Morelense de Radio y Televisión.	143
➤ Instituto Morelense para el Financiamiento del Sector Productivo.	195
➤ Instituto de Servicios Registrales y Catastrales del Estado de Morelos.	243





Instituto Estatal de Educación para Adultos

CUENTA PÚBLICA CONSOLIDADA
ENTIDADES PARAESTATALES
ENERO - DICIEMBRE

2016

**NOTAS A LOS ESTADOS FINANCIEROS
CORRESPONDIENTES AL 31 DE DICIEMBRE DE 2016**

- I. NOTAS DE DESGLOSE
- 1. INFORMACIÓN CONTABLE
- 1.1. NOTAS AL ESTADO DE SITUACIÓN FINANCIERA

ACTIVO:

A) Efectivo y Equivalentes

Bancos

Por lo que respecta a la cuenta de **Bancos**, se informa que el Instituto cerró con un saldo en libros conciliado por la cantidad de **\$6,825,824 (seis millones ochocientos veinticinco mil ochocientos veinticuatro pesos)**; dicha cantidad se integra de la siguiente manera:

Banco	No. Cuenta	Saldo al 31 de Diciembre 2016
BBV BANCOMER	0450202363	19,187
HSBC	4020814638	486
HSBC	4055408314 GOES	213
HSBC	4055408322 RAMO 11	70
HSBC	4057487019 GOES 2015	151,871
HSBC	4057486995 RAMO 33 2015	62,321
HSBC	4057487027 RAMO 11 2015	68,908
HSBC	4058684440 RAMO 33 2016	3,846,542
HSBC	4058684457 GOES 2016	321,963
HSBC	4058684465 RAMO 11 2016	2,113,190
HSBC	4058195504 REMANENTES RAMO 33	181,743
SANTANDER	165503579223 Ramo 33 FAETA	2,962
SANTANDER	165503579237 GOES	213
SANTANDER	165503579254 RAMO 11	30
SANTANDER	65504146460 Ramo 33 FAETA 2014	4,648
SANTANDER	65504146642 GOES 2014	51,236
SANTANDER	65504146639 RAMO 11 2014	241

Total Efectivo y Equivalentes

\$ 6,825,824

B) Derechos a Recibir Efectivo o Equivalentes

Deudores diversos por cobrar a corto plazo

En el rubro de cuentas por cobrar (**Deudores Diversos**), informo que al 31 de Diciembre 2016, se tiene un saldo pendiente por recuperar y comprobar por la cantidad total de **\$ 37,782 (treinta y siete mil setecientos ochenta y dos pesos)**.

El desglose de los Deudores Diversos se detalla en el cuadro siguiente:

Cuenta contable	Beneficiario	Saldo
1123 01 01 09	Cargo por servicios bancarios	1,021
1123 01 01 15	Comisiones bancarias INEEA	139
1123 02 01 06	Carolina Beltrán Gómez	1,616
1123 02 01 12	Retención ISR anual	7,319
1123 02 01 13	Recargos (Carolina Beltrán Gómez)	3,729
1123 02 01 35	Jesús Montes Medrano	679
1123 02 01 37	Cargos por servicios bancarios	3,728
1123 02 01 46	Ezequiel Vázquez Pérez	3,215
1123 02 01 50	Adriana Contreras Melgarejo	2,000
1123 02 01 51	Recursos Financieros	4,855
1123 02 01 64	Víctor Israel Morales Flores	2,522
1123 02 01 67	Moisés Estudillo San Martín	5,015
1123 02 01 70	Maricela Zarza Rangel	267
1123 02 01 79	Angelina Fuentes Figueroa	1,677

Total Derechos a Recibir Efectivo o Equivalentes

\$ 37,782

C) Almacén

En la cuenta de materiales y suministros de consumo **Almacén**, se tiene un saldo de **\$ 2,619,572 (dos millones seiscientos diecinueve mil quinientos setenta y dos pesos)**, cantidad que ampara los módulos del programa MEVYT (Modelo de educación para la vida y el trabajo).

TOTAL ACTIVO CIRCULANTE

\$ 9'483,178

D) Activo No Circulante:

Bienes Muebles

Con respecto a los bienes muebles, el Instituto cerró al 31 de Diciembre 2016 con un total de **19'696,946 (diecinueve millones seiscientos noventa y seis mil novecientos cuarenta y seis pesos)**, quedando integrada la cuenta por los siguientes bienes:

Cuenta contable	Beneficiario	Saldo
1241 01 00 00	Muebles de Oficina y Estantería	1,629,704
1241 02 00 00	Bienes Informáticos y Equipo de Computo	9,988,931
1241 03 00 00	Equipos y Aparatos de Comunicación y Tel.	1,003,908
1241 09 00 00	Otros Mobiliarios y Equipos de Admón.	6,493
1244 01 00 00	Automóviles y Equipo Terrestre	6,573,057
1246 06 00 00	Equipo de Generación Electric Aparatos y Ac	21,900
1246 07 00 00	Maquinaria y Herramientas	392,485
1246 09 00 00	Otros Equipos	80,468

Total Bienes Muebles

\$ 19'696,946

Depreciación acumulada de Bienes Muebles

Con respecto a los bienes muebles, el Instituto cerró al 31 de Diciembre de 2016 una depreciación acumulada por un total de **\$22, 591 (veintidós mil quinientos noventa y un pesos.)**, integrada de la siguiente manera

Cuenta contable	Beneficiario	Saldo
1263 01 01 02	Dep. acum. Equipo de Admon.	308
1263 01 02 01	Dep. acum. Equipo de Computación	21,170
1263 06 06 01	Dep. acum. Maquinaria y Equipo electrónico	913
1263 06 07 01	Dep. acum. Herramientas y maquinaria	200

E) Activos Diferidos

Con respecto al Activo diferido, este se encuentra integrado por los **Depósitos en Garantía** dados por el Instituto a los arrendadores de edificios que ocupan nuestras delegaciones regionales y el

edificio estatal, por la cantidad total de \$ 47,340 (cuarenta y siete mil trescientos cuarenta pesos), según detalle anexo:

Cuenta contable	Beneficiario	Saldo
1279 02 01 00	Víctor Manuel Álvarez Nava	12,720
1279 02 02 00	Arrendamiento D.R. 03	13,500
1279 02 03 00	Rafael Rubí García	13,000
1279 02 04 00	Francisco Javier Ruiz Diaz	8,120

Total Activos Diferidos

\$ 47,340

TOTAL ACTIVO NO CIRCULANTE

\$19'721,695

TOTAL ACTIVO

\$ 29'204,873

PASIVO

Pasivo Circulante

F) Cuentas por Pagar a Corto Plazo:

Por lo que respecta al pasivo circulante, en el rubro de Servicios Personales, Proveedores, Retenciones y Contribuciones y Otras cuentas por pagar a corto plazo, cerró con un saldo de **\$ 2,846,221 (dos millones ochocientos cuarenta y seis mil doscientos veintiún pesos)**, dicho saldo corresponde a las obligaciones que se contraen por concepto de: finiquitos, cuotas y aportaciones patronales al ISSSTE y FOVISSSTE, SAR, retenciones de ISR por salarios, honorarios asimilados, servicios profesionales y arrendamiento, retención a los trabajadores por cuotas al ISSSTE, FOVISSSTE, otras prestaciones (Seguros de vida y retiro, Infonacot, Cuota sindical, Fonac, Prestamos y otras prestaciones). Los cuales se relacionan en el siguiente cuadro:

RELACION SERVICIOS PERSONALES POR PAGAR A CORTO PLAZO:

Cuenta contable	Beneficiario	Saldo
2111 01 01 04	Finiquitos por pagar Goes	2,015
2111 01 01 05	Finiquitos por pagar R-33	13,437
2111 02 01 02	Aguinaldo por pagar (Ramo 33)	5,259
2111 03 01 02	Honorarios Asimilados (Ramo 33)	6,851
2111 05 01 05	Aportaciones al SAR 2% GOES	1,532
2111 05 01 06	Aportación Seguro de Cesantía y Vejez 3.175 GOES	2,433
2111 05 01 07	Aportación FOVISSSTE 5% Vivienda GOES	3,831
2111 05 02 04	Aportación Ahorro Solidario Ramo 33	609
2111 05 02 05	Aportaciones al SAR 2% Ramo 33	54,309
2111 05 02 06	Aportación Seguro de Cesantía y Vejez 3.175% Ramo 33	86,221
2111 05 02 07	Aportación FOVISSSTE 5% Vivienda Ramo 33	135,773
2111 09 01 00	Prestaciones de Contrato Colectivo	285,646
Total	Servicios Personales Por Pagar a CP	\$ 597,916
	RELACIÓN PROVEEDORES POR PAGAR A CP	
2112 01 06 00	Higiene y Seguridad MB, S.A. de C.V.	30
2112 02 17 00	Teléfonos de México S.A. de C.V.	11,988

2112 02 59 00	Si Vale México S.A. de C.V.	11,865
2112 02 90 07	Gobierno Libre y Soberano del Estado de Morelos	8,976
2112 03 06 23	Radiomovil DIPSA S.A. de C.V.	11,540
Total	Proveedores Por Pagar a CP	\$ 44,399
	RELACIÓN RETENCIONES Y CONTRIBUCIONES POR PAGAR A CORTO PLAZO:	
2117 01 01 00	ISR Sueldos y Salarios GOES	75,452
2117 01 02 00	ISR Salarios Asimilados GOES	14,081
2117 01 15 00	Retención Servicios Médicos y Fondo Pensión (3.375% y 1.125%) GOES	1,134
2117 01 17 00	Retención Cesantía y Vejez 6.125% GOES	4,693
2117 01 48 00	Cofin Alia2 Fovissste GOES	117
2117 02 01 00	ISR Sueldos y Salarios Ramo 33	568,246
2117 02 02 00	ISR Salarios Asimilados Ramo 33	18,973
2117 02 03 00	ISR 10% Servicios Profesionales Ramo 33	13,309
2117 02 04 00	ISR 10% Arrendamiento Ramo 33	5,718
2117 02 09 00	Crédito FOVISSSTE Ramo 33	1,566
2117 02 10 00	Pensión Alimenticia Ramo 33	4,005
2117 02 11 00	Préstamos SEFISE Ramo 33	668
2117 02 12 00	Préstamos FONACOT Ramo 33	5,761
2117 02 13 00	Retención Cuota Sindical Ramo 33	10,180
2117 02 14 00	Retención FONAC	-1,109
2117 02 15 00	Retención Servicios Médicos y Fondo Pensión (3.375% y 1.125%) Ramo 33	-45,281
2117 02 17 00	Retención Cesantía y Vejez 6.125% Ramo 33	204,413
2117 02 18 00	Retención Seguro de Vida Base y Confianza Ramo 33	5,324
2117 02 19 00	Retención Seguro Adicional Ramo 33	145

2117 02 20 00	Seguro FAR Sindical Ramo 33	-5
2117 02 21 00	Seguro Contra Daños FOVISSSTE Ramo 33	459
2117 02 23 00	Obras Literarias Ramo 33	200
2117 02 24 00	Retención Ahorro Solidario Ramo 33	375
2117 02 25 00	Retención Seguro de Vida Ramo 33	7,038
2117 02 26 00	Retención Seguro de Retiro Ramo 33	1,263
2117 02 32 00	Ajuste de Issste	53
2117 02 33 00	Retención por otras deducciones	140
Total	Retenciones y Contribuciones Por Pagar a CP.	\$ 896,918
	RELACIÓN ACREEDORES DIVERSOS:	
2119 01 01 01	INEEA Gobierno	24
2119 01 01 02	Maribel Rodríguez Gómez	3,596
2119 01 02 04	Patronato Pro Educación de Adultos del Estado de Morelos Ramo 33	404,009
2119 01 03 02	Gobierno Libre y Soberano del Estado de Morelos	899,318
2119 01 05 01	Delegación Regional 03 Cuautla GOES	10
2119 01 05 03	Metlife México S.A.	31
Total	Acreedores Diversos	\$ 1,306,988

TOTAL PASIVO CIRCULANTE

\$ 2,846,221

1.2. NOTAS AL ESTADO DE VARIACIONES EN LA HACIENDA PÚBLICA/PATRIMONIO

HACIENDA PUBLICA/PATRIMONIO

Al 31 de Diciembre de 2016, el Instituto Estatal de Educación para Adultos, cerró la Hacienda Pública/Patrimonio en cantidad de **\$ 22,179,268 (veintidós millones ciento setenta y nueve mil doscientos sesenta y ocho pesos)**

Al 31 de Diciembre de 2016 se cuenta con un superávit por donación por un importe de **3'386,758 (tres millones trescientos ochenta y seis mil setecientos cincuenta y ocho pesos)** conformado de la siguiente manera:

Concepto	Ejercicio	Saldo
Mobiliario y Equipo de Oficina	1996	3,941
Mobiliario y Equipo de Oficina	1999	25,781
Maquinaria y Herramienta	1999	938
Equipo de Comunicación	1987	700
Equipo de Comunicación	1999	5,051
Equipo de Cómputo Electrónico	1999	3,029
Mobiliario y Equipo de Oficina	2002	16,569
Equipo de Transporte	2002	531,600
Maquinaria y Herramienta	2002	1,096
Equipo de Comunicación	2002	29,828
Equipo de Cómputo Electrónico	2002	575,661
Equipo de Cómputo Electrónico	2004	-2,319
Equipo de Transporte	2004	132,900
Mobiliario y Equipo de Oficina	2010	173,628
Equipo de Transporte	2010	783,795
Maquinaria y Herramienta	2010	16,390
Equipo de Comunicación	2010	753,044
Equipo de Cómputo Electrónico	2010	334,517
Mobiliario y Equipo de Oficina	2010	117
Equipo de Comunicación	2010	11
Equipo de Cómputo Electrónico	2010	481

1.3. NOTAS AL ESTADO DE ACTIVIDADES

Los Ingresos y Otros Beneficios al 31 de Diciembre 2016 corresponden a la aportación Estatal, Convenios y Otros Ingresos.

Ingresos	Saldo
Convenios:	
Proyecto Federal Ramo 33	\$ 54,434,238
Proyecto Federal Ramo 11	\$ 20,197,106
Estatales:	
Aportación Estatal	\$ 3,994,000
Otros Ingresos:	
Intereses bancarios Ramo 33	\$5,155
Intereses Ramo 33 2015	\$31,455
Servicios personales Ramo 33	\$ 308,879
Otros ingresos y beneficios Ramo 33	\$ 109,020
Otros ingresos y beneficios Ramo 11	\$73,269
Total Ingresos	\$ 79,153,122

Los Gastos y Otras Pérdidas al 31 de Diciembre 2016 corresponden a los gastos de funcionamiento de la administración pública del Instituto Estatal de Educación para Adultos como a continuación se detalla.

Gastos	Saldo
Gastos de Funcionamiento	
Servicios Personales	\$ 41,010,106
Materiales y Suministros	\$ 1,803,290
Servicios Generales	\$ 6,517,199
Transferencias, Asignaciones, Subsidios y Otras Ayudas	\$ 25,982,766
Otros gastos	\$229,720
Total Egresos	\$ 75,543,081

II. NOTAS DE MEMORIA: (CUENTAS DE ORDEN)

2.1 CONTABLES

Al 31 de Diciembre de 2016 el Instituto Estatal de Educación para Adultos registró **\$308,879 (trescientos ocho mil ochocientos setenta y nueve pesos)** de contingencias.

III. NOTAS DE GESTIÓN ADMINISTRATIVA

1. INTRODUCCIÓN

Los Estados Financieros del Instituto Estatal de Educación para Adultos proporcionan información financiera estratégica para los diferentes usuarios internos y externos de la misma.

Las presentes notas muestran el contexto y los aspectos económicos financieros más relevantes que influyeron en las decisiones del periodo reportado.

2. AUTORIZACIÓN E HISTORIA

El Instituto Estatal de Educación para Adultos surge a la vida jurídica mediante acuerdo Nacional para la modernización de la educación básica donde se sientan los principios del "Federalismo Educativo" que se

fundamenta en el artículo tercero de la constitución política de los Estados Unidos Mexicanos, en el cual se prevé la distribución de la función social educativa entre la federación, estados y municipios con el fin de unificar y coordinar la educación en toda la República, él mismo nace mediante el decreto No. 717 publicado en el diario oficial Tierra y Libertad con fecha del 21 de julio de 1999 y su posterior actualización publicada en el mismo medio el 30 de junio de 2004.

3. ORGANIZACIÓN Y OBJETO SOCIAL

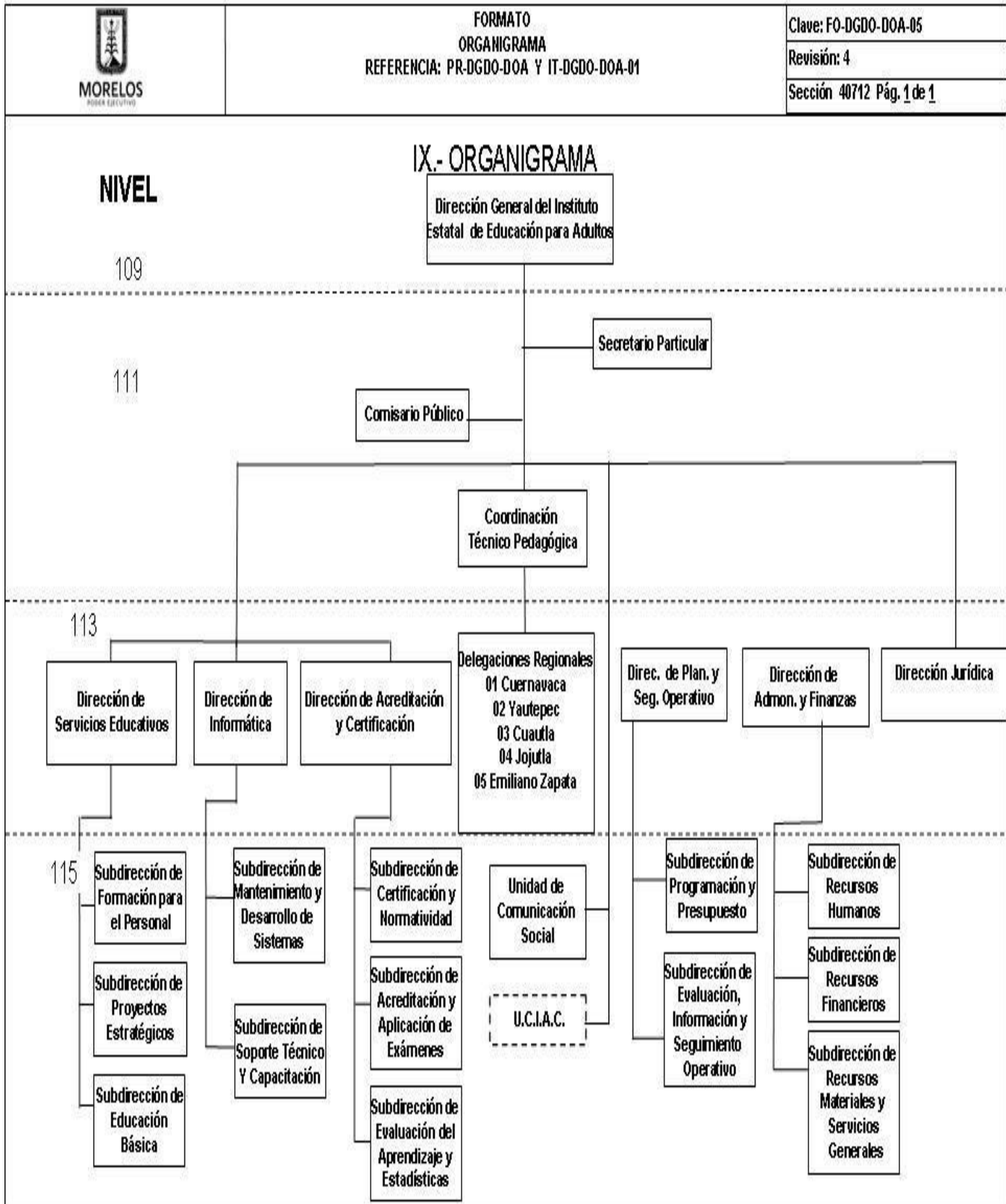
A) OBJETO

El Instituto Estatal de Educación para Adultos es un organismo descentralizado de la administración pública del estado de Morelos, el cual tiene por objeto prestar los servicios de educación a jóvenes y adultos morelenses de 15 años en adelante que carezcan de educación básica en el Estado consistiendo: alfabetización, educación primaria y secundaria, así como la formación para el trabajo de ese sector de la población y se apoyará en la solidaridad social.

B) PRINCIPAL ACTIVIDAD

El INEEA es el Instituto Estatal de Educación para Adultos, organismo educativo creado con la finalidad de proporcionar de manera gratuita educación básica a los adultos y jóvenes mayores de 15 años que viven en el estado de Morelos.

C) ESTRUCTURA ORGANIZACIONAL BÁSICA



D) CONSIDERACIONES FISALES

RÉGIMEN FISCAL

El Instituto Estatal de Educación para Adultos tributa conforme al Régimen Personas Morales con fines No Lucrativos.

Clave RFC IEE990721AR1

Fecha de inscripción y de inicio de operaciones 21 de Julio de 1999

OBLIGACIONES ANTE EL SAT

El Instituto tiene la obligación de presentar declaraciones mensuales por retenciones de ISR por sueldos y salarios, por honorarios asimilados a salarios, por servicios profesionales y por arrendamiento de inmuebles. Asimismo presentar declaración anual de ISR e informativa de sueldos y salarios.

Estas notas son parte integrante de los Estados Financieros al 31 de Diciembre del 2016.

Concepto	2016	2015	Concepto	2016	2015
INGRESOS Y OTROS BENEFICIOS			GASTOS Y OTRAS PÉRDIDAS		
<i>Ingresos de la Gestión</i>			<i>Gastos de Funcionamiento</i>	49,330,595	49,085,456
Impuestos	-	-	Servicios Personales	41,010,106	38,905,684
Cuotas y Aportaciones de Seguridad Social	-	-	Materiales y Suministros	1,803,290	2,254,802
Contribuciones de Mejoras	-	-	Servicios Generales	6,517,199	7,924,970
Derechos	-	-	Transferencia, Asignaciones, Subsidios y Otras Ayudas	25,982,766	31,408,700
Productos de Tipo Corriente	-	-	Transferencias Internas y Asignaciones al Sector Público	-	-
Aprovechamientos de Tipo Corriente	-	-	Transferencias al Resto del Sector Público	-	-
Ingresos por Venta de Bienes y Servicios	-	-	Subsidios y Subvenciones	-	-
Ingresos no Comprendidos en las Fracciones de la Ley de	-	-	Ayudas Sociales	25,982,766	31,408,700
Ingresos Causados en Ejercicios Fiscales Anteriores Pendientes	-	-	Pensiones y Jubilaciones	-	-
de Liquidación o Pago	-	-	Transf. a Fideicomisos, Mandatos y Contratos Análogos	-	-
			Transferencias a la Seguridad Social	-	-
Participaciones, Aportaciones, Transferencias,	78,625,345	74,061,793	Donativos	-	-
Asignaciones, Subsidios y Otras Ayudas			Transferencias al Exterior	-	-
Participaciones y Aportaciones	74,631,345	70,036,793	Participaciones y Aportaciones	-	-
Transferencia, Asignaciones, Subsidios y Otras ayudas	3,994,000	4,025,000	Participaciones	-	-
			Aportaciones	-	-
Otros Ingresos y Beneficios	527,777	6,964,847	Convenios	-	-
Ingresos Financieros	36,610	5,535	Intereses, Comisiones y Otros Gastos de la Deuda Púb.	-	-
Incremento por Variación de Inventarios	-	-	Intereses de la Deuda Pública	-	-
Disminución del Exceso de Estimaciones por Pérdida o	-	-	Comisiones de la Deuda Pública	-	-
Deterioro u Obsolescencia	-	-	Gastos de la Deuda Pública	-	-
Disminución del Exceso de Provisiones	-	-	Costo por Coberturas	-	-
Otros Ingresos y Beneficios Varios	491,167	6,959,312	Apoyos Financieros	-	-
			Otros Gastos y Pérdidas Extraordinarias	229,720	103,412
Total de Ingresos y Otros Beneficios	79,153,122	81,026,640	Estimaciones, Depreciaciones, Deterioros, Obsolescencia y	-	-
			Amortizaciones	-	22,592
			Provisiones	-	-
			Disminución de Inventarios	-	-
			Aumento por Insuficiencia de Estimaciones por Pérdida o	-	-
			Aumento por Insuficiencia de Provisiones	-	-
			Otros Gastos	229,720	80,820
			Inversión Pública	-	-
			Inversión Pública no Capitalizable	-	-
			Total de Gastos y Otras Pérdidas	75,543,081	80,597,568
			Resultados del Ejercicio (Ahorro/Desahorro)	3,610,041	429,072

Bajo protesta de decir verdad declaramos que los Estados Financieros y sus Notas son razonablemente correctos y responsabilidad del emisor.

CONCEPTO	31 de diciembre 2016	31 de diciembre 2015	CONCEPTO	31 de diciembre 2016	31 de diciembre 2015
ACTIVO			PASIVO		
Activo Circulante			Activo Circulante		
Efectivo y Equivalentes	6.825.824	2.348.663	Cuentas por Pagar a Corto Plazo	2.846.221	4.878.482
Efectivo	-	30.000	Servicios Personales por Pagar a Corto Plazo	597.916	486.885
Bancos/Tesorería	6.825.824	2.318.663	Proveedores por Pagar a Corto Plazo	44.399	20.107
Bancos/Dependencias y Otros	-	-	Contratistas por Obras Públicas por Pagar a Corto Plazo	-	-
Inversiones Temporales (Hasta 3 meses)	-	-	Participaciones y Aportaciones por Pagar a Corto Plazo	-	-
Fondos con Afectación Específica	-	-	Transferencias Otorgadas por Pagar a Corto Plazo	-	-
Depósitos de Fondos de Terceros en Garantía y/o Admón.	-	-	Int., Comisiones y Otros Gastos de la Deuda Púb. por Pagar a Corto Plazo	896.918	1.183.009
Otros Efectivos y Equivalentes	-	-	Retenciones y Contribuciones por Pagar a Corto Plazo	-	-
Derechos a Recibir Efectivo o Equivalentes	37.782	3.073.518	Devoluciones de la Ley de Ingresos por Pagar a Corto Plazo	1.306.988	3.188.481
Inversiones Financieras de Corto Plazo	-	-	Otras Cuentas por Pagar a Corto Plazo	-	-
Cuentas por Cobrar a Corto Plazo	-	2.475.772	Documentos por Pagar a Corto Plazo	-	-
Deudores Diversos por Cobrar a Corto Plazo	37.782	597.746	Documentos Comerciales por Pagar a Corto Plazo	-	-
Ingresos por Recuperar a Corto Plazo	-	-	Documentos con Contratistas por Obras Púb. por Pagar a Corto Plazo	-	-
Deudores por Anticipos de la Tesorería a Corto Plazo	-	-	Otros Documentos por Pagar a Corto Plazo	-	-
Préstamos Otorgados a Corto Plazo	-	-	Porción a Corto Plazo de la Deuda Pública a Largo Plazo	-	-
Otros Derechos a Recibir Efectivo o Equiv. a Corto Plazo	-	-	Porción a Corto Plazo de la Deuda Pública Interna	-	-
Derechos a Recibir Bienes o Servicios	-	-	Porción a Corto Plazo de la Deuda Pública Externa	-	-
Ant. a Proveedores por Adq. de Bienes y Prest. de Serv. a Corto Plazo	-	-	Porción a Corto Plazo de Arrendamiento Financiero	-	-
Ant. a Proveedores por Adq. de Bienes Inm. y Muebles a Corto Plazo	-	-	Títulos y Valores a Corto Plazo	-	-
Ant. a Proveedores por Adq. de Bienes Intangibles a Corto Plazo	-	-	Títulos y Valores de la Deuda Pública Interna a Corto Plazo	-	-
Anticipos a Contratistas por Obras Públicas a Corto Plazo	-	-	Títulos y Valores de la Deuda Pública Externa a Corto Plazo	-	-
Otros Derechos a Recibir Bienes o Servicios a Corto Plazo	-	-	Pasivos Diferidos a Corto Plazo	-	-
Inventarios	-	-	Ingresos Cobrados por Adelantado a Corto Plazo	-	-
Inventario de Mercancías para Venta	-	-	Intereses Cobrados por Adelantado a Corto Plazo	-	-
Inventario de Mercancías Terminadas	-	-	Otros Pasivos Diferidos a Corto Plazo	-	-
Inventario de Mercancías en Proceso de Elaboración	-	-	Fondos y Bienes de Terceros en Garantía y/o Admón. a C. P.	-	-
Inventario de Materias Primas, Mat. y Suministros para Producción	-	-	Fondos en Garantía a Corto Plazo	-	-
Bienes en Tránsito	-	-	Fondos en Administración a Corto Plazo	-	-
Almacenes	2.619.572	3.499.010	Fondos Contingentes a Corto Plazo	-	-
Almacén de Materiales y Suministros de Consumo	2.619.572	3.499.010	Fondos de Fideicomisos, Mandatos y Contratos Análogos a Corto Plazo	-	-
Estimación por Pérdida o Deterioro de Activos Circulantes	-	-	Otros Fondos de Terceros en Garantía y/o Administración a Corto Plazo	-	-
Est. para Ctas. Incobrables por Derechos a Recibir Efectivo o Equiv.	-	-	Valores y Bienes en Garantía a Corto Plazo	-	-
Estimación por Deterioro de Inventarios	-	-	Provisiones a Corto Plazo	-	-
Otros Activos Circulantes	-	-	Provisión para Demandas y Juicios a Corto Plazo	-	-
Valores en Garantía	-	-	Provisión para Contingencias a Corto Plazo	-	-
Bienes en Garantía (excluye depósitos de fondos)	-	-	Otras Provisiones a Corto Plazo	-	-
Bienes Deriv. de Embargos, Decom., Aseguramientos y Dación en Pago	-	-	Otros Pasivos a Corto Plazo	-	-
Adquisición con Fondos de Terceros	-	-	Ingresos por Clasificar	-	-
			Recaudación por Participar	-	-
			Otros Pasivos Circulantes	-	-
Total de Activos Circulantes	9.483.178	8.921.191	Total de Pasivos Circulantes	2.846.221	4.878.482

CONCEPTO	31 de diciembre 2016	31 de diciembre 2015	CONCEPTO	31 de diciembre 2016	31 de diciembre 2015
Activo No Circulante			Pasivo No Circulante		
Inversiones Financieras a Largo Plazo	-	-	Cuentas por Pagar a Largo Plazo	-	-
Derechos a Recibir Efectivo o Equivalentes a Largo Plazo	-	-	Documentos por Pagar a Largo Plazo	-	-
Bienes Inmuebles, Infraestructura y Const. en Proceso	-	-	Deuda Pública a Largo Plazo	-	-
Bienes Muebles	19,696,946	23,378,506	Pasivos Diferidos a Largo Plazo	-	-
Activos Intangibles	-	-	Fdos. y Bienes de Terceros en Garantía y/o en Admón. a L.P.	-	-
Depreciación, Deterioro y Amortización Acumulada de Bienes	(22,591)	(22,591)	Provisiones a Largo Plazo	-	-
Activos Diferidos	47,340	61,840	Total de Pasivos No Circulantes	-	-
Estimación por Pérdida o Deterioro de Activos no Circulantes	-	-	Total del Pasivo	2,846,221	4,878,482
Otros Activos no Circulantes	-	-	HACIENDA PÚBLICA / PATRIMONIO		
Total de Activos No Circulantes	19,721,695	23,417,755	Hacienda Pública / Patrimonio Contribuido	22,179,268	26,740,266
Total del Activo	29,204,873	32,338,946	Aportaciones	18,792,510	23,353,508
			Donaciones de Capital	3,386,758	3,386,758
			Actualización de la Hacienda Pública / Patrimonio	-	-
			Hacienda Pública / Patrimonio Generado	4,179,384	720,198
			Resultados del Ejercicio (Ahorro / Desahorro)	3,610,041	429,072
			Resultados de Ejercicios Anteriores	479,922	348,393
			Revalúos	-	-
			Reservas	-	-
			Rectificaciones de Resultados de Ejercicios Anteriores	89,421	(57,267)
			Exceso o Insuficiencia en la Actualización de la Hacienda Pública	-	-
			Resultado por Posición Monetaria	-	-
			Resultado por Tenencia de Activos no Monetarios	-	-
			Total Hacienda Pública / Patrimonio	26,358,652	27,460,464
			Total del Pasivo y Hacienda Pública / Patrimonio	29,204,873	32,338,946

Bajo protesta de decir verdad declaramos que los Estados Financieros y sus Notas son razonablemente correctos y responsabilidad del emisor.

Concepto	Origen	Aplicación	Concepto	Origen	Aplicación
ACTIVO	7.611.234	4.477.161	PASIVO	-	2.032.261
Activo Circulante	3.915.174	4.477.161	Pasivo Circulante	-	2.032.261
Efectivo y Equivalentes	-	4.477.161	Cuentas por Pagar a Corto Plazo	-	2.032.261
Derechos a Recibir Efectivo o Equivalentes	3.035.736	-	Documentos por Pagar a Corto Plazo	-	-
Derechos a Recibir Bienes o Servicios	-	-	Porción a Corto Plazo de la Deuda Pública a Largo Plazo	-	-
Inventarios	-	-	Títulos y Valores a Corto Plazo	-	-
Almacenes	879.438	-	Pasivos Diferidos a Corto Plazo	-	-
Estimación por Pérdida o Deterioro de Activos Circulantes	-	-	Fdos. y Bienes de Terceros en Garantía y/o Admón. a C. P.	-	-
Otros Activos Circulantes	-	-	Provisiones a Corto Plazo	-	-
	-	-	Otros Pasivos a Corto Plazo	-	-
Activo No Circulante	3.696.060	-	Pasivo No Circulante	-	-
Inversiones Financieras a Largo Plazo	-	-	Cuentas por Pagar a Largo Plazo	-	-
Derechos a Recibir Efectivo o Equivalentes a Largo Plazo	-	-	Documentos por Pagar a Largo Plazo	-	-
Bienes Inmuebles, Infraestructura y Constr. en Proceso	-	-	Deuda Pública a Largo Plazo	-	-
Bienes Muebles	3.681.560	-	Pasivos Diferidos a Largo Plazo	-	-
Activos Intangibles	-	-	Fdos. y Bienes de Terceros en Garantía y/o Admón. a L. P.	-	-
Depreciación, Deterioro y Amort. Acumulada de Bienes	-	-	Provisiones a Largo Plazo	-	-
Activos Diferidos	14.500	-	HACIENDA PÚBLICA / PATRIMONIO	3.459.186	4.560.998
Est. por Pérdida o Deterioro de Activos no Circulantes	-	-	Hacienda Pública / Patrimonio Contribuido	-	4.560.998
Otros Activos no Circulantes	-	-	Aportaciones	-	4.560.998
			Donaciones de Capital	-	-
			Actualización de la Hacienda Pública / Patrimonio	-	-
			Hacienda Pública / Patrimonio Generado	3.459.186	-
			Resultados del Ejercicio (Ahorro / Desahorro)	3.180.969	-
			Resultados de Ejercicios Anteriores	131.529	-
			Revaluos	-	-
			Reservas	-	-
			Rectificaciones de Resultados de Ejercicios Anteriores	146.688	-
			Exceso o Insuficiencia en la Actualización de la Hacienda Pública / Patrimonio	-	-
			Resultado por Posición Monetaria	-	-
			Resultado por Tenencia de Activos no Monetarios	-	-

Bajo protesta de decir verdad declaramos que los Estados Financieros y sus Notas son razonablemente correctos y responsabilidad del emisor.

Concepto	Saldo Inicial 1	Cargos del Periodo 2	Abonos del Periodo 3	Saldo Final 4 = (1 + 2 - 3)	Variación del Periodo (4 - 1)
ACTIVO	32.338.946	184.134.089	187.268.162	29.204.873	(3.134.073)
<i>Activo Circulante</i>	<i>8.921.191</i>	<i>186.400.790</i>	<i>185.838.803</i>	<i>9.483.178</i>	<i>561.987</i>
Efectivo y Equivalentes	2.348.663	103.509.642	99.032.481	6.825.824	4.477.161
Derechos a Recibir Efectivo o Equivalentes	3.073.518	80.335.406	83.371.142	37.782	(3.035.736)
Derechos a Recibir Bienes o Servicios	-	-	-	-	-
Inventarios	-	-	-	-	-
Almacenes	3.499.010	2.555.742	3.435.180	2.619.572	(879.438)
Estimación por Pérdida o Deterioro de Activos Circulantes	-	-	-	-	-
Otros Activos Circulantes	-	-	-	-	-
<i>Activo No Circulante</i>	<i>23.417.755</i>	<i>(2.266.701)</i>	<i>1.429.359</i>	<i>19.721.695</i>	<i>(3.696.060)</i>
Inversiones Financieras a Largo Plazo	-	-	-	-	-
Derechos a Recibir Efectivo o Equivalentes a Largo Plazo	-	-	-	-	-
Bienes Inmuebles, Infraestructura y Constr. en Proceso	-	-	-	-	-
Bienes Muebles	23.378.506	(2.448.745)	1.232.815	19.696.946	(3.681.560)
Activos Intangibles	-	-	-	-	-
Depreciación, Deterioro y Amort. Acumulada de Bienes	(22.591)	-	-	(22.591)	-
Activos Diferidos	61.840	182.044	196.544	47.340	(14.500)
Est. por Pérdida o Deterioro de Activos no Circulantes	-	-	-	-	-
Otros Activos no Circulantes	-	-	-	-	-

Bajo protesta de decir verdad declaramos que los Estados Financieros y sus Notas son razonablemente correctos y responsabilidad del emisor.

Denominación de la Deuda Pública y Otros Pasivos	Saldo al 31 de Diciembre de 2015	Disposiciones del Periodo	Amortizaciones del Periodo	Revaluaciones, Reclasificaciones y Otros Ajustes	Saldo Final del Periodo	Pago de Intereses del Periodo	Pago de Comisiones y demás costos asociados durante el Periodo
Deuda Pública	-	-	-	-	-	-	-
<i>Corto Plazo</i>	-	-	-	-	-	-	-
Instituciones de Crédito	-	-	-	-	-	-	-
Títulos y Valores	-	-	-	-	-	-	-
Arrendamientos Financieros	-	-	-	-	-	-	-
<i>Largo Plazo</i>	-	-	-	-	-	-	-
Instituciones de Crédito	-	-	-	-	-	-	-
Títulos y Valores	-	-	-	-	-	-	-
Arrendamientos Financieros	-	-	-	-	-	-	-
Otros Pasivos	4,878,482	-	-	-	2,846,221	-	-
Total de la Deuda Pública y Otros Pasivos	4,878,482	-	-	-	2,846,221	-	-
<i>Deuda Contingente¹ (Informativo)</i>							
Deuda Contingente 1	-	-	-	-	-	-	-
Deuda Contingente 2	-	-	-	-	-	-	-
Deuda Contingente xx	-	-	-	-	-	-	-
<i>Valor de Instrumentos Bono Cupón Cero²</i>							
Instrumento Bono Cupón Cero 1	-	-	-	-	-	-	-
Instrumento Bono Cupón Cero 2	-	-	-	-	-	-	-
Instrumento Bono Cupón Cero 3	-	-	-	-	-	-	-

1 Se refiere a cualquier Financiamiento sin fuente o garantía de pago definida, que sea asumida de manera solidaria o subsidiaria por las Entidades Federativas con sus Municipios, organismos descentralizados y empresas de participación estatal mayoritaria y fideicomisos, locales o municipales, y por los Municipios con sus respectivos organismos descentralizados y empresas de participación municipal mayoritaria.

2 Se refiere al valor del Bono Cupón Cero que respalda el pago de los créditos asociados al mismo (Activo).

Obligaciones a Corto Plazo	Monto Contratado	Plazo Pactado	Tasa de Interés	Comisiones y Costos Relacionados	Tasa Efectiva
Obligaciones a Corto Plazo (Informativo)					
<i>Crédito 1</i>	-	-	-	-	-
<i>Crédito 2</i>	-	-	-	-	-
<i>Crédito xx</i>	-	-	-	-	-

Bajo protesta de decir verdad declaramos que los Estados Financieros y sus Notas son razonablemente correctos y responsabilidad del emisor.

Denominación de las Obligaciones Diferentes de Financiamiento	Fecha del Contrato	Fecha de inicio de operación del proyecto	Fecha de vencimiento	Monto de la inversión pactado	Plazo pactado	Monto promedio mensual del pago de la contraprestación	Monto promedio mensual del pago correspondiente al pago de inversión	Monto pagado de la inversión al 31 de diciembre de 2016	Monto pagado de la inversión actualizado al 31 de diciembre de 2016	Saldo pendiente por pagar de la inversión al 31 de diciembre de 2016
Asociaciones Público Privadas										
APP 1				-				-	-	-
APP 2				-				-	-	-
APP 3				-				-	-	-
APP xx				-				-	-	-
Otros Instrumentos										
Otro Instrumentos 1				-				-	-	-
Otro Instrumentos 2				-				-	-	-
Otro Instrumentos 3				-				-	-	-
Otro Instrumentos xx				-				-	-	-
Total de Obligaciones Diferentes de Financiamiento				-				-	-	-

Bajo protesta de decir verdad declaramos que los Estados Financieros y sus Notas son razonablemente correctos y responsabilidad del emisor.

Concepto	Hacienda Pública/Patrimonio Contribuido	Hacienda Pública/Patrimonio Generado de Ejercicios Anteriores	Hacienda Pública/Patrimonio Generado del Ejercicio	Ajustes por Cambios de Valor	TOTAL
Rectificaciones de Resultados de Ejercicios Anteriores	-	(57.267)	146.688	-	89.421
Patrimonio Neto Inicial Ajustado del Ejercicio	26.740.266	-	-	-	26.740.266
<i>Aportaciones</i>	23.353.508	-	-	-	23.353.508
<i>Donaciones de Capital</i>	3.386.758	-	-	-	3.386.758
<i>Actualización de la Hacienda Pública / Patrimonio</i>	-	-	-	-	-
Variaciones de la Hacienda Pública / Patrimonio Neto del Ejercicio	-	348.393	429.072	-	777.465
<i>Resultados del Ejercicio (Ahorro / Desahorro)</i>	-	-	429.072	-	429.072
<i>Resultados de Ejercicios Anteriores</i>	-	348.393	-	-	348.393
<i>Revalúos</i>	-	-	-	-	-
<i>Reservas</i>	-	-	-	-	-
Hacienda Pública / Patrimonio Neto Final del Ej. 2015	26.740.266	291.126	429.072	-	27.460.464
Cambios en la Hacienda Pública / Patrimonio Neto del Ejercicio	(4.560.998)	-	-	-	(4.560.998)
<i>Aportaciones</i>	(4.560.998)	-	-	-	(4.560.998)
<i>Donaciones de Capital</i>	-	-	-	-	-
<i>Actualización de la Hacienda Pública / Patrimonio</i>	-	-	-	-	-
Variaciones de la Hacienda Pública / Patrimonio Neto del Ejercicio	-	131.529	3.610.041	-	3.741.570
<i>Resultados del Ejercicio (Ahorro / Desahorro)</i>	-	-	3.610.041	-	3.610.041
<i>Resultados de Ejercicios Anteriores</i>	-	131.529	-	-	131.529
<i>Revalúos</i>	-	-	-	-	-
<i>Reservas</i>	-	-	-	-	-
Saldo Neto en la Hacienda Pública / Patrimonio 2016	22.179.268	422.655	3.756.729	-	26.358.652

Bajo protesta de decir verdad declaramos que los Estados Financieros y sus Notas son razonablemente correctos y responsabilidad del emisor.

Concepto	2016	2015	Concepto	2016	2015
Flujos de Efectivo de las Actividades de Gestión					
Origen	79.153.122	81.026.640	Flujos de Efectivo de las Actividades de Inversión		
Impuestos	-	-	Origen	-	-
Cuotas y Aportaciones de Seguridad Social	-	-	Bienes Inmuebles, Infraestructura y Construcciones en Proceso	-	-
Contribuciones de mejoras	-	-	Bienes Muebles	-	-
Derechos	-	-	Otros Orígenes de Inversión	-	-
Productos de Tipo Corriente	-	-	Aplicación	(867.120)	6.221.050
Aprovechamientos de Tipo Corriente	-	-	Bienes Inmuebles, Infraestructura y Construcciones en Proceso	-	-
Ingresos por Venta de Bienes y Servicios	-	-	Bienes Muebles	(3.681.560)	2.662.702
Ingresos no Comprendidos en las Fracciones de la Ley de Ingresos Causados en Ejercicios Fiscales Anteriores	-	-	Otras Aplicaciones de Inversión	(2.814.440)	3.558.348
Pendientes de Liquidación o Pago	-	-	Flujos Netos de Efectivo por Act. de Inversión	867.120	(6.221.050)
Participaciones y Aportaciones	74.631.345	70.036.793	Flujo de Efectivo de las Actividades de Financiamiento		
Transf., Asignaciones y Subsidios y Otras Ayudas	3.994.000	4.025.000	Origen	-	-
Otros Orígenes de Operación	527.777	6.964.847	Endeudamiento Neto	-	-
Aplicación	75.543.081	80.597.568	Interno	-	-
Servicios Personales	41.010.106	38.905.684	Externo	-	-
Materiales y Suministros	1.803.290	2.254.802	Otros Orígenes de Financiamiento	-	-
Servicios Generales	6.517.199	7.924.970	Aplicación	-	-
Transf. Internas y Asignaciones al Sector Público	-	-	Servicios de la Deuda	-	-
Transferencias al resto del Sector Público	-	-	Interno	-	-
Subsidios y Subvenciones	-	-	Externo	-	-
Ayudas Sociales	25.982.766	31.408.700	Otras Aplicaciones de Financiamiento	-	-
Pensiones y Jubilaciones	-	-	Flujos netos de Efectivo por Act. de Financiamiento	-	-
Transf. a Fideicomisos, Mandatos y Contratos Análogos	-	-	Incremento/Disminución Neta en el Efectivo y Equivalentes al Efectivo	4.477.161	(5.791.978)
Transferencias a la Seguridad Social	-	-	Efectivo y Equivalente al Efectivo al Inicio del Ejercicio	2.348.663	8.140.641
Donativos	-	-	Efectivo y Equivalente al Efectivo al Final del Ejercicio	6.825.824	2.348.663
Transferencias al Exterior	-	-			
Participaciones	-	-			
Aportaciones	-	-			
Convenios	-	-			
Otras Aplicaciones de Operación	229.720	103.412			
Flujos Netos de Efectivo por Act. de Gestión	3.610.041	429.072			

Bajo protesta de decir verdad declaramos que los Estados Financieros y sus Notas son razonablemente correctos y responsabilidad del emisor.

Concepto	Estimado / Aprobado	Devengado	Recaudado / Pagado
A. Ingresos Totales (A = A1 + A2 + A3)	80.020.725	78.621.735	78.621.732
A1. Ingresos de Libre Disposición	3.824.000	3.994.000	3.994.000
A2. Transferencias Federales Etiquetadas	76.196.725	74.627.735	74.627.732
A3. Financiamiento Neto	-	-	-
B. Egresos Presupuestarios (B = B1 + B2)	80.020.725	75.154.715	73.229.360
B1. Gasto No Etiquetado (sin incluir Amortización de la Deuda Pública)	-	-	-
B2. Gasto Etiquetado (sin incluir Amortización de la Deuda Pública)	80.020.725	75.154.715	73.229.360
C. Remanentes del Ejercicio Anterior (C = C1 + C2)	308.879	127.136	127.136
C1. Remanentes de Ingresos de Libre Disposición aplicados en el periodo	-	-	-
C2. Remanentes de Transferencias Federales Etiquetadas aplicados en el periodo	308.879	127.136	127.136
I. Balance Presupuestario (I = A - B + C)	308.879	3.594.156	5.519.508
II. Balance Presupuestario sin Financiamiento Neto (II = I - A3)	308.879	3.594.156	5.519.508
III. Balance Presupuestario sin Financiamiento Neto y sin Remanentes del Ejercicio Anterior (III = II - C)	-	3.467.020	5.392.372

Concepto	Aprobado	Devengado	Pagado
E. Intereses, Comisiones y Gastos de la Deuda (E = E1 + E2)	-	-	-
E1. Intereses, Comisiones y Gastos de la Deuda con Gasto No Etiquetado	-	-	-
E2. Intereses, Comisiones y Gastos de la Deuda con Gasto Etiquetado	-	-	-
IV. Balance Primario (IV = III + E)	-	3.467.020	5.392.372

Concepto	Estimado / Aprobado	Devengado	Recaudado / Pagado
F. Financiamiento (F = F1 + F2)	-	-	-
F1. Financiamiento con Fuente de Pago de Ingresos de Libre Disposición	-	-	-
F2. Financiamiento con Fuente de Pago de Transferencias Federales Etiquetadas	-	-	-
G. Amortización de la Deuda (G = G1 + G2)	-	-	-
G1. Amortización de la Deuda Pública con Gasto No Etiquetado	-	-	-
G2. Amortización de la Deuda Pública con Gasto Etiquetado	-	-	-
A3. Financiamiento Neto (A3 = F - G)	-	-	-

Concepto	Estimado / Aprobado	Devengado	Recaudado / Pagado
A1. Ingresos de Libre Disposición	3.824.000	3.994.000	3.994.000
A3.1 Financiamiento Neto con Fuente de Pago de Ingresos de Libre Disposición (A3.1 = F1 - G1)	-	-	-
F1. Financiamiento con Fuente de Pago de Ingresos de Libre Disposición	-	-	-
G1. Amortización de la Deuda Pública con Gasto No Etiquetado	-	-	-
B1. Gasto No Etiquetado (sin incluir Amortización de la Deuda Pública)	-	-	-
C1. Remanentes de Ingresos de Libre Disposición aplicados en el periodo	-	-	-
V. Balance Presupuestario de Recursos Disponibles (V = A1 + A3.1 - B1 + C1)	3.824.000	3.994.000	3.994.000
VI. Balance Presupuestario de Recursos Disponibles sin Financiamiento Neto (VI = V - A3.1)	3.824.000	3.994.000	3.994.000

Concepto	Estimado / Aprobado	Devengado	Recaudado / Pagado
A2. Transferencias Federales Etiquetadas	76.196.725	74.627.735	74.627.732
A3.2 Financiamiento Neto con Fuente de Pago de Transferencias Federales Etiquetadas (A3.2 = F2 - G2)	-	-	-
F2. Financiamiento con Fuente de Pago de Transferencias Federales Etiquetadas	-	-	-
G2. Amortización de la Deuda Pública con Gasto No Etiquetado	-	-	-
B2. Gasto Etiquetado (sin incluir Amortización de la Deuda Pública)	80.020.725	75.154.715	73.229.360
C2. Remanentes de Transferencias Federales Etiquetadas aplicados en el periodo	308.879	127.136	127.136
VII. Balance Presupuestario de Recursos Etiquetados (VII = A2 + A3.2 - B2 + C2)	(3.515.121)	(399.844)	1.525.508
VIII. Balance Presupuestario de Recursos Etiquetados sin Financiamiento Neto (VIII = VII - A3.2)	(3.515.121)	(399.844)	1.525.508

Concepto	Egresos					Subejercicio
	Aprobado	Ampliaciones / (Reducciones)	Modificado	Devengado	Pagado	
Gasto No Etiquetado	-	-	-	-	-	-
Servicios Personales	-	-	-	-	-	-
Remuneraciones al Personal de Carácter Permanente	-	-	-	-	-	-
Remuneraciones al Personal de Carácter Transitorio	-	-	-	-	-	-
Remuneraciones Adicionales y Especiales	-	-	-	-	-	-
Seguridad Social	-	-	-	-	-	-
Otras Prestaciones Sociales y Económicas	-	-	-	-	-	-
Previsiones	-	-	-	-	-	-
Pago de Estímulos a Servidores Públicos	-	-	-	-	-	-
Materiales y Suministros	-	-	-	-	-	-
Materiales de Admón., Emisión de Doctos. y Art. Oficiales	-	-	-	-	-	-
Alimentos y Utensilios	-	-	-	-	-	-
Materias Primas y Materiales de Prod. y Comercialización	-	-	-	-	-	-
Materiales y Artículos de Construcción y de Reparación	-	-	-	-	-	-
Productos Químicos, Farmacéuticos y de Laboratorio	-	-	-	-	-	-
Combustibles, Lubricantes y Aditivos	-	-	-	-	-	-
Vestuario, Blancos, Prendas de Protección y Art. Deportivos	-	-	-	-	-	-
Materiales y Suministros Para Seguridad	-	-	-	-	-	-
Herramientas, Refacciones y Accesorios Menores	-	-	-	-	-	-
Servicios Generales	-	-	-	-	-	-
Servicios Básicos	-	-	-	-	-	-
Servicios de Arrendamiento	-	-	-	-	-	-
Servicios Profesionales, Científicos, Técnicos y Otros Serv.	-	-	-	-	-	-
Servicios Financieros, Bancarios y Comerciales	-	-	-	-	-	-
Servicios de Instalación, Reparación, Mantto. y Conservación	-	-	-	-	-	-
Servicios de Comunicación Social y Publicidad	-	-	-	-	-	-
Servicios de Traslado y Viáticos	-	-	-	-	-	-
Servicios Oficiales	-	-	-	-	-	-
Otros Servicios Generales	-	-	-	-	-	-
Transferencias, Asignaciones, Subsidios y Otras Ayudas	-	-	-	-	-	-
Transferencias Internas y Asignaciones al Sector Público	-	-	-	-	-	-
Transferencias al Resto del Sector Público	-	-	-	-	-	-
Subsidios y Subvenciones	-	-	-	-	-	-
Ayudas Sociales	-	-	-	-	-	-
Pensiones y Jubilaciones	-	-	-	-	-	-
Transferencias a Fideicomisos, Mandatos y Otros Análogos	-	-	-	-	-	-
Transferencias a la Seguridad Social	-	-	-	-	-	-
Donativos	-	-	-	-	-	-
Transferencias al Exterior	-	-	-	-	-	-
Bienes Muebles, Inmuebles e Intangibles	-	-	-	-	-	-
Mobiliario y Equipo de Administración	-	-	-	-	-	-
Mobiliario y Equipo Educativo y Recreativo	-	-	-	-	-	-
Equipo e Instrumental Médico y de Laboratorio	-	-	-	-	-	-
Vehículos y Equipo de Transporte	-	-	-	-	-	-
Equipo de Defensa y Seguridad	-	-	-	-	-	-
Maquinaria, Otros Equipos y Herramientas	-	-	-	-	-	-
Activos Biológicos	-	-	-	-	-	-
Bienes Inmuebles	-	-	-	-	-	-
Activos Intangibles	-	-	-	-	-	-
Inversión Pública	-	-	-	-	-	-
Obra Pública en Bienes de Dominio Público	-	-	-	-	-	-
Obra Pública en Bienes Propios	-	-	-	-	-	-
Proyectos Productivos y Acciones de Fomento	-	-	-	-	-	-
Inversiones Financieras y Otras Provisiones	-	-	-	-	-	-
Inversiones Para el Fomento de Actividades Productivas	-	-	-	-	-	-
Acciones y Participaciones de Capital	-	-	-	-	-	-
Compra de Títulos y Valores	-	-	-	-	-	-
Concesión de Préstamos	-	-	-	-	-	-
Inversiones en Fideicomisos, Mandatos y Otros Análogos	-	-	-	-	-	-
Fideicomiso de Desastres Naturales (Informativo)	-	-	-	-	-	-
Otras Inversiones Financieras	-	-	-	-	-	-
Provisiones para Contingencias y Otras Erogaciones Especiales	-	-	-	-	-	-
Participaciones y Aportaciones	-	-	-	-	-	-
Participaciones	-	-	-	-	-	-
Aportaciones	-	-	-	-	-	-
Convenios	-	-	-	-	-	-
Deuda Pública	-	-	-	-	-	-
Amortización de la Deuda Pública	-	-	-	-	-	-
Intereses de la Deuda Pública	-	-	-	-	-	-
Comisiones de la Deuda Pública	-	-	-	-	-	-
Gastos de la Deuda Pública	-	-	-	-	-	-
Costo por Coberturas	-	-	-	-	-	-
Apoyos Financieros	-	-	-	-	-	-
Adeudos de Ejercicios Fiscales Anteriores (Adefas)	-	-	-	-	-	-

Concepto	Egresos					Subejercicio
	Aprobado	Ampliaciones / (Reducciones)	Modificado	Devengado	Pagado	
Gasto Etiquetado	80.020.725	1.735.955	81.756.680	75.154.715	73.229.360	6.601.965
Servicios Personales	39.984.133	1.266.413	41.250.546	41.010.106	40.420.522	240.440
Remuneraciones al Personal de Carácter Permanente	14.246.475	345.849	14.592.324	14.476.764	14.476.764	115.560
Remuneraciones al Personal de Carácter Transitorio	1.529.363	(5.584)	1.523.779	1.523.779	1.523.779	-
Remuneraciones Adicionales y Especiales	3.326.991	(55.595)	3.271.396	3.240.246	3.232.880	31.150
Seguridad Social	3.870.147	(418.737)	3.451.410	3.449.219	3.164.511	2.191
Otras Prestaciones Sociales y Económicas	17.011.157	1.400.480	18.411.637	18.320.098	18.022.588	91.539
Previsiones	-	-	-	-	-	-
Pago de Estímulos a Servidores Públicos	-	-	-	-	-	-
Materiales y Suministros	1.641.969	162.017	1.803.986	1.792.661	1.792.661	11.325
Materiales de Admón., Emisión de Doctos. y Art. Oficiales	667.771	47.279	715.050	715.050	715.050	-
Alimentos y Utensilios	120.964	12.502	133.466	122.141	122.141	11.325
Materias Primas y Materiales de Prod. y Comercialización	-	-	-	-	-	-
Materiales y Artículos de Construcción y de Reparación	48.092	21.878	69.970	69.970	69.970	-
Productos Químicos, Farmacéuticos y de Laboratorio	-	-	-	-	-	-
Combustibles, Lubricantes y Aditivos	613.661	83.478	697.139	697.139	697.139	-
Vestuario, Blancos, Prendas de Protección y Art. Deportivos	47.094	(13.229)	33.865	33.865	33.865	-
Materiales y Suministros Para Seguridad	-	-	-	-	-	-
Herramientas, Refacciones y Accesorios Menores	144.387	10.109	154.496	154.496	154.496	-
Servicios Generales	6.369.699	12.983	6.382.682	6.369.182	6.336.678	13.500
Servicios Básicos	673.554	37.777	711.331	711.319	687.791	12
Servicios de Arrendamiento	1.957.741	(20.130)	1.937.611	1.937.611	1.937.611	-
Servicios Profesionales, Científicos, Técnicos y Otros Serv.	2.063.572	160.207	2.223.779	2.223.779	2.223.779	-
Servicios Financieros, Bancarios y Comerciales	141.254	(10.944)	130.310	130.310	130.310	-
Servicios de Instalación, Reparación, Mantto. y Conservación	549.442	(82.567)	466.875	466.738	466.738	137
Servicios de Comunicación Social y Publicidad	-	-	-	-	-	-
Servicios de Traslado y Viáticos	844.137	(88.344)	755.793	755.793	755.793	-
Servicios Oficiales	57.632	13.319	70.951	62.293	62.293	8.658
Otros Servicios Generales	82.367	3.665	86.032	81.339	72.363	4.693
Transferencias, Asignaciones, Subsidios y Otras Ayudas	32.024.924	294.542	32.319.466	25.982.766	24.679.499	6.336.700
Transferencias Internas y Asignaciones al Sector Público	-	-	-	-	-	-
Transferencias al Resto del Sector Público	-	-	-	-	-	-
Subsidios y Subvenciones	-	-	-	-	-	-
Ayudas Sociales	32.024.924	294.542	32.319.466	25.982.766	24.679.499	6.336.700
Pensiones y Jubilaciones	-	-	-	-	-	-
Transferencias a Fideicomisos, Mandatos y Otros Análogos	-	-	-	-	-	-
Transferencias a la Seguridad Social	-	-	-	-	-	-
Donativos	-	-	-	-	-	-
Transferencias al Exterior	-	-	-	-	-	-
Bienes Muebles, Inmuebles e Intangibles	-	-	-	-	-	-
Mobiliario y Equipo de Administración	-	-	-	-	-	-
Mobiliario y Equipo Educativo y Recreativo	-	-	-	-	-	-
Equipo e Instrumental Médico y de Laboratorio	-	-	-	-	-	-
Vehículos y Equipo de Transporte	-	-	-	-	-	-
Equipo de Defensa y Seguridad	-	-	-	-	-	-
Maquinaria, Otros Equipos y Herramientas	-	-	-	-	-	-
Activos Biológicos	-	-	-	-	-	-
Bienes Inmuebles	-	-	-	-	-	-
Activos Intangibles	-	-	-	-	-	-
Inversión Pública	-	-	-	-	-	-
Obra Pública en Bienes de Dominio Público	-	-	-	-	-	-
Obra Pública en Bienes Propios	-	-	-	-	-	-
Proyectos Productivos y Acciones de Fomento	-	-	-	-	-	-
Inversiones Financieras y Otras Provisiones	-	-	-	-	-	-
Inversiones Para el Fomento de Actividades Productivas	-	-	-	-	-	-
Acciones y Participaciones de Capital	-	-	-	-	-	-
Compra de Títulos y Valores	-	-	-	-	-	-
Concesión de Préstamos	-	-	-	-	-	-
Inversiones en Fideicomisos, Mandatos y Otros Análogos	-	-	-	-	-	-
Fideicomiso de Desastres Naturales (Informativo)	-	-	-	-	-	-
Otras Inversiones Financieras	-	-	-	-	-	-
Provisiones para Contingencias y Otras Erogaciones Especiales	-	-	-	-	-	-
Participaciones y Aportaciones	-	-	-	-	-	-
Participaciones	-	-	-	-	-	-
Aportaciones	-	-	-	-	-	-
Convenios	-	-	-	-	-	-
Deuda Pública	-	-	-	-	-	-
Amortización de la Deuda Pública	-	-	-	-	-	-
Intereses de la Deuda Pública	-	-	-	-	-	-
Comisiones de la Deuda Pública	-	-	-	-	-	-
Gastos de la Deuda Pública	-	-	-	-	-	-
Costo por Coberturas	-	-	-	-	-	-
Apoyos Financieros	-	-	-	-	-	-
Adeudos de Ejercicios Fiscales Anteriores (Adefas)	-	-	-	-	-	-
Total de Egresos	80.020.725	1.735.955	81.756.680	75.154.715	73.229.360	6.601.965

Concepto	Egresos					Subejercicio
	Aprobado	Ampliaciones/ (Reducciones)	Modificado	Devengado	Pagado	
Gasto No Etiquetado	-	-	-	-	-	-
Secretaría Ejecutiva de la Gubernatura	-	-	-	-	-	-
Secretaría de Gobierno	-	-	-	-	-	-
Secretaría de Hacienda	-	-	-	-	-	-
Secretaría de Economía	-	-	-	-	-	-
Secretaría de Desarrollo Agropecuario	-	-	-	-	-	-
Secretaría de Obras Públicas	-	-	-	-	-	-
Secretaría de Educación	-	-	-	-	-	-
Secretaría de Salud	-	-	-	-	-	-
Fiscalía General del Estado	-	-	-	-	-	-
Secretaría de Administración	-	-	-	-	-	-
Secretaría de la Contraloría	-	-	-	-	-	-
Comisión Estatal de Seguridad Pública	-	-	-	-	-	-
Consejería Jurídica	-	-	-	-	-	-
Secretaría de Turismo	-	-	-	-	-	-
Secretaría de Desarrollo Social	-	-	-	-	-	-
Secretaría del Trabajo	-	-	-	-	-	-
Secretaría de Cultura	-	-	-	-	-	-
Secretaría de Desarrollo Sustentable	-	-	-	-	-	-
Secretaría de Innovación, Ciencia y Tec.	-	-	-	-	-	-
Secretaría de Movilidad y Transporte	-	-	-	-	-	-
Secretaría de Información y Comunicación	-	-	-	-	-	-
Gastos Institucionales	-	-	-	-	-	-
Poder Legislativo	-	-	-	-	-	-
Poder Judicial	-	-	-	-	-	-
Organismos Autónomos	-	-	-	-	-	-
Entidades Paraestatales y Fideicomisos No Empresariales y No Financieros	-	-	-	-	-	-
Fideicomisos Empresariales No Financieros con Participación Estatal Mayoritaria	-	-	-	-	-	-
Poder Ejecutivo de los Municipios	-	-	-	-	-	-
Gasto Etiquetado	80.020.725	1.735.955	81.756.680	75.154.715	73.229.360	6.601.965
Secretaría Ejecutiva de la Gubernatura	-	-	-	-	-	-
Secretaría de Gobierno	-	-	-	-	-	-
Secretaría de Hacienda	-	-	-	-	-	-
Secretaría de Economía	-	-	-	-	-	-
Secretaría de Desarrollo Agropecuario	-	-	-	-	-	-
Secretaría de Obras Públicas	-	-	-	-	-	-
Secretaría de Educación	80.020.725	1.735.955	81.756.680	75.154.715	73.229.360	6.601.965
Secretaría de Salud	-	-	-	-	-	-
Fiscalía General del Estado	-	-	-	-	-	-
Secretaría de Administración	-	-	-	-	-	-
Secretaría de la Contraloría	-	-	-	-	-	-
Comisión Estatal de Seguridad Pública	-	-	-	-	-	-
Consejería Jurídica	-	-	-	-	-	-
Secretaría de Turismo	-	-	-	-	-	-
Secretaría de Desarrollo Social	-	-	-	-	-	-
Secretaría del Trabajo	-	-	-	-	-	-
Secretaría de Cultura	-	-	-	-	-	-
Secretaría de Desarrollo Sustentable	-	-	-	-	-	-
Secretaría de Innovación, Ciencia y Tec.	-	-	-	-	-	-
Secretaría de Movilidad y Transporte	-	-	-	-	-	-
Secretaría de Información y Comunicación	-	-	-	-	-	-
Gastos Institucionales	-	-	-	-	-	-
Poder Legislativo	-	-	-	-	-	-
Poder Judicial	-	-	-	-	-	-
Organismos Autónomos	-	-	-	-	-	-
Entidades Paraestatales y Fideicomisos No Empresariales y No Financieros	-	-	-	-	-	-
Fideicomisos Empresariales No Financieros con Participación Estatal Mayoritaria	-	-	-	-	-	-
Poder Ejecutivo de los Municipios	-	-	-	-	-	-
Total del Gasto	80.020.725	1.735.955	81.756.680	75.154.715	73.229.360	6.601.965

Concepto	Egresos					Subejercicio
	Aprobado	Ampliaciones/ (Reducciones)	Modificado	Devengado	Pagado	
Gasto No Etiquetado	-	-	-	-	-	-
<i>Gobierno</i>	-	-	-	-	-	-
Legislación	-	-	-	-	-	-
Justicia	-	-	-	-	-	-
Coordinación de la Política de Gobierno	-	-	-	-	-	-
Relaciones Exteriores	-	-	-	-	-	-
Asuntos Financieros y Hacendarios	-	-	-	-	-	-
Seguridad Nacional	-	-	-	-	-	-
Asuntos de Orden Púb. y de Seguridad Interior	-	-	-	-	-	-
Otros Servicios Generales	-	-	-	-	-	-
<i>Desarrollo Social</i>	-	-	-	-	-	-
Protección Ambiental	-	-	-	-	-	-
Vivienda y Servicios a la Comunidad	-	-	-	-	-	-
Salud	-	-	-	-	-	-
Recreación, Cultura y Otras Manifestaciones Soc.	-	-	-	-	-	-
Educación	-	-	-	-	-	-
Protección Social	-	-	-	-	-	-
Otros Asuntos Sociales	-	-	-	-	-	-
<i>Desarrollo Económico</i>	-	-	-	-	-	-
Asuntos Económicos, Comerciales y Lab. en Gral.	-	-	-	-	-	-
Agropecuaria, Silvicultura, Pesca y Caza	-	-	-	-	-	-
Combustibles y Energía	-	-	-	-	-	-
Minería, Manufacturas y Construcción	-	-	-	-	-	-
Transporte	-	-	-	-	-	-
Comunicaciones	-	-	-	-	-	-
Turismo	-	-	-	-	-	-
Ciencia, Tecnología e Innovación	-	-	-	-	-	-
Otras Industrias y Otros Asuntos Económicos	-	-	-	-	-	-
<i>Otras no Clasificadas en Funciones Anteriores</i>	-	-	-	-	-	-
Trans. de la Deuda Púb. / Costo Fin. de la Deuda	-	-	-	-	-	-
Transferencias, Participaciones y Aportaciones entre Diferentes Niveles y Ordenes de Gobierno	-	-	-	-	-	-
Saneamiento del Sistema Financiero	-	-	-	-	-	-
Adeudos de Ejercicios Fiscales Anteriores	-	-	-	-	-	-
Gasto Etiquetado	80.020.725	1.735.955	81.756.680	75.154.715	73.229.360	6.601.965
<i>Gobierno</i>	-	-	-	-	-	-
Legislación	-	-	-	-	-	-
Justicia	-	-	-	-	-	-
Coordinación de la Política de Gobierno	-	-	-	-	-	-
Relaciones Exteriores	-	-	-	-	-	-
Asuntos Financieros y Hacendarios	-	-	-	-	-	-
Seguridad Nacional	-	-	-	-	-	-
Asuntos de Orden Púb. y de Seguridad Interior	-	-	-	-	-	-
Otros Servicios Generales	-	-	-	-	-	-
<i>Desarrollo Social</i>	80.020.725	1.735.955	81.756.680	75.154.715	73.229.360	6.601.965
Protección Ambiental	-	-	-	-	-	-
Vivienda y Servicios a la Comunidad	-	-	-	-	-	-
Salud	-	-	-	-	-	-
Recreación, Cultura y Otras Manifestaciones Soc.	-	-	-	-	-	-
Educación	80.020.725	1.735.955	81.756.680	75.154.715	73.229.360	6.601.965
Protección Social	-	-	-	-	-	-
Otros Asuntos Sociales	-	-	-	-	-	-
<i>Desarrollo Económico</i>	-	-	-	-	-	-
Asuntos Económicos, Comerciales y Lab. en Gral.	-	-	-	-	-	-
Agropecuaria, Silvicultura, Pesca y Caza	-	-	-	-	-	-
Combustibles y Energía	-	-	-	-	-	-
Minería, Manufacturas y Construcción	-	-	-	-	-	-
Transporte	-	-	-	-	-	-
Comunicaciones	-	-	-	-	-	-
Turismo	-	-	-	-	-	-
Ciencia, Tecnología e Innovación	-	-	-	-	-	-
Otras Industrias y Otros Asuntos Económicos	-	-	-	-	-	-
<i>Otras no Clasificadas en Funciones Anteriores</i>	-	-	-	-	-	-
Trans. de la Deuda Púb. / Costo Fin. de la Deuda	-	-	-	-	-	-
Transferencias, Participaciones y Aportaciones entre Diferentes Niveles y Ordenes de Gobierno	-	-	-	-	-	-
Saneamiento del Sistema Financiero	-	-	-	-	-	-
Adeudos de Ejercicios Fiscales Anteriores	-	-	-	-	-	-
Total del Egresos	80.020.725	1.735.955	81.756.680	75.154.715	73.229.360	6.601.965

Concepto	Egresos					Subejercicio
	Aprobado	Ampliaciones/ (Reducciones)	Modificado	Devengado	Pagado	
Gasto No Etiquetado	-	-	-	-	-	-
<i>Personal Administrativo y de Servicio Público</i>	-	-	-	-	-	-
<i>Magisterio</i>	-	-	-	-	-	-
<i>Servicios de Salud</i>	-	-	-	-	-	-
Personal Administrativo	-	-	-	-	-	-
Personal Médico, Paramédico y afín	-	-	-	-	-	-
<i>Seguridad Pública</i>	-	-	-	-	-	-
<i>Gastos Asociados a la Implementación de Nuevas Leyes Fed. o Reformas a las Mismas</i>	-	-	-	-	-	-
Nombre del Programa o Ley 1	-	-	-	-	-	-
Nombre del Programa o Ley 2	-	-	-	-	-	-
<i>Sentencias Laborales Definitivas</i>	-	-	-	-	-	-
Gasto Etiquetado	39.984.133	1.266.413	41.250.546	41.010.106	40.420.522	240.440
<i>Personal Administrativo y de Servicio Público</i>	39.984.133	1.266.413	41.250.546	41.010.106	40.420.522	240.440
<i>Magisterio</i>	-	-	-	-	-	-
<i>Servicios de Salud</i>	-	-	-	-	-	-
Personal Administrativo	-	-	-	-	-	-
Personal Médico, Paramédico y afín	-	-	-	-	-	-
<i>Seguridad Pública</i>	-	-	-	-	-	-
<i>Gastos Asociados a la Implementación de Nuevas Leyes Fed. o Reformas a las Mismas</i>	-	-	-	-	-	-
Nombre del Programa o Ley 1	-	-	-	-	-	-
Nombre del Programa o Ley 2	-	-	-	-	-	-
<i>Sentencias Laborales Definitivas</i>	-	-	-	-	-	-
Total del Gasto en Servicios Personales	39.984.133	1.266.413	41.250.546	41.010.106	40.420.522	240.440

Concepto	Egresos						Subejercicio
	Aprobado	Ampliaciones/ (Reducciones)	Modificado	Devengado	Pagado		
	1	2	3 = (1 + 2)	4	5	6 = (3 - 4)	
Gasto Corriente	80.020.725	1.735.955	81.756.680	75.154.715	73.229.360	6.601.965	
Gasto de Capital	-	-	-	-	-	-	
Amortización de la Deuda y Disminución de Pasivos	-	-	-	-	-	-	
Pensiones y Jubilaciones	-	-	-	-	-	-	
Participaciones	-	-	-	-	-	-	
Total del Gasto	80.020.725	1.735.955	81.756.680	75.154.715	73.229.360	6.601.965	

Identificación de Crédito o Instrumento	Contratación / Colocación A	Amortización B	Endeudamiento Neto C = A - B
Créditos Bancarios			
	-	-	-
	-	-	-
	-	-	-
	-	-	-
	-	-	-
	-	-	-
	-	-	-
	-	-	-
	-	-	-
	-	-	-
Total Créditos Bancarios	-	-	-
Otros Instrumentos de Deuda			
	-	-	-
	-	-	-
	-	-	-
	-	-	-
	-	-	-
	-	-	-
	-	-	-
Total Otros Instrumentos de Deuda	-	-	-
TOTAL	-	-	-

Identificación de Crédito o Instrumento	Devengado	Pagado
Créditos Bancarios		
	-	-
	-	-
	-	-
	-	-
	-	-
	-	-
	-	-
	-	-
	-	-
	-	-
	-	-
	-	-
Total de Intereses de Créditos Bancarios	-	-
Otros Instrumentos de Deuda		
NO APLICA		
	-	-
	-	-
	-	-
	-	-
	-	-
	-	-
	-	-
	-	-
	-	-
	-	-
Total de Intereses de Otros Instrumentos de Deuda	-	-
TOTAL	-	-

Instituto Estatal de Educación para Adultos
Gasto por Categoría Programática
Del 1 de enero al 31 de diciembre de 2016
(PESOS)



Concepto	Egresos					Subejercicio
	Aprobado	Ampliaciones/ (Reducciones)	Modificado	Devengado	Pagado	
	1	2	3 = (1 + 2)	4	5	6 = (3 - 4)
Programas						
<i>Subsidios: Sector Social y Privado o Ent. Federativas y Municipios</i>						
Sujetos a Reglas de Operación	-	-	-	-	-	-
Otros Subsidios	-	-	-	-	-	-
Desempeño de las Funciones	80.020.725	1.735.955	81.756.680	75.154.715	73.229.360	6.601.965
Prestación de Servicios Públicos	80.020.725	1.735.955	81.756.680	75.154.715	73.229.360	6.601.965
Provisión de Bienes Públicos	-	-	-	-	-	-
Planeación, Seguimiento y Evaluación de Políticas Públicas	-	-	-	-	-	-
Promoción y Fomento	-	-	-	-	-	-
Regulación y Supervisión	-	-	-	-	-	-
Funciones de las Fuerzas Armadas (Únicamente Gobierno Federal)	-	-	-	-	-	-
Específicos	-	-	-	-	-	-
Proyectos de Inversión	-	-	-	-	-	-
Administrativos y de Apoyo						
Apoyo al Proceso Presupuestario y para Mejorar la Eficiencia Institucional	-	-	-	-	-	-
Apoyo a la Función Pública y al Mejoramiento de la Gestión	-	-	-	-	-	-
Operaciones Ajenas	-	-	-	-	-	-
Compromisos						
Obligaciones de Cumplimiento de Resolución Jurisdiccional	-	-	-	-	-	-
Desastres Naturales	-	-	-	-	-	-
Obligaciones						
Pensiones y Jubilaciones	-	-	-	-	-	-
Aportaciones a la Seguridad Social	-	-	-	-	-	-
Aportaciones a Fondos de Estabilización	-	-	-	-	-	-
Aportaciones a Fondos de Inversión y Reestructura de Pensiones	-	-	-	-	-	-
Programas de Gasto Federalizado (Gobierno Federal)						
Gasto Federalizado	-	-	-	-	-	-
Participaciones a Entidades Federativas y Municipios						
Costo financiero, deuda o apoyos a deudores y ahorradores de la banca	-	-	-	-	-	-
Adeudos de ejercicios fiscales anteriores						
Adeudos de ejercicios fiscales anteriores	-	-	-	-	-	-
Total del Gasto	80.020.725	1.735.955	81.756.680	75.154.715	73.229.360	6.601.965

Concepto	Estimado	Devengado	Pagado ³
I. Ingresos Presupuestarios (I= 1+2)	80.020.725	78.621.735	78.621.735
1. Ingresos del Gobierno de la Entidad Federativa 1	-	-	-
2. Ingresos del Sector Paraestatal 1	80.020.725	78.621.735	78.621.735
II. Egresos Presupuestarios (II= 3+4)	80.020.725	75.154.715	73.229.360
3. Egresos del Gobierno de la Entidad Federativa 2	80.020.725	75.154.715	73.229.360
4. Egresos del Sector Paraestatal 2	-	-	-
III. Balance Presupuestario (Superávit o Déficit) (III = I - II)	-	3.467.020	5.392.375

Concepto	Estimado	Devengado	Pagado ³
III. Balance presupuestario (Superávit o Déficit)	-	3.467.020	5.392.375
IV. Intereses, Comisiones y Gastos de la Deuda	-	-	-
V. Balance Primario (Superávit o Déficit) (V= III - IV)	-	3.467.020	5.392.375

Concepto	Estimado	Devengado	Pagado ³
A. Financiamiento	-	-	-
B. Amortización de la deuda	-	-	-
C. Endeudamiento ó desendeudamiento (C = A - B)	-	-	-

1 Los Ingresos que se presentan son los ingresos presupuestarios totales sin incluir los ingresos por financiamientos. Los Ingresos del Gobierno de la Entidad Federativa corresponden a los del Poder Ejecutivo, Legislativo Judicial y Autónomos.

2 Los egresos que se presentan son los egresos presupuestarios totales sin incluir los egresos por amortización. Los egresos del Gobierno de la Entidad Federativa corresponden a los del Poder Ejecutivo, Legislativo, Judicial y Órganos Autónomos.

3 Para Ingresos se reportan los ingresos recaudados; para egresos se reportan los egresos pagados.

Clave	Fondo, Programa o Convenio	Datos de la Cuenta Bancaria	
		Institución Bancaria	Número de Cuenta
RAMO 33		HSBC	4058684440
RECURSO ESTATAL		HSBC	4058684457
RAMO 11		HSBC	4058684465



Instituto Estatal de Infraestructura Educativa

CUENTA PÚBLICA CONSOLIDADA
ENTIDADES PARAESTATALES
ENERO - DICIEMBRE

2016



Introducción

FECHA DE CREACIÓN

El Instituto Estatal de Infraestructura Educativa de Morelos (IN.E.I.E.M.), es un Organismo Público Descentralizado del Gobierno del Estado de Morelos, con personalidad jurídica y patrimonio propio, de acuerdo al Decreto número 427 publicado en el Periódico Oficial “Tierra y Libertad” No. 3940 de fecha 23 de septiembre de 1998, el cual se encuentra sectorizado a la Secretaría de Educación de conformidad con el Periódico Oficial “Tierra y Libertad” No. 5206 de fecha 16 de junio de 2014.

ATRIBUCIONES DEL ORGANIZAMO

I. Formular, conducir, normar, regular y evaluar las políticas para la aplicación y mejoramiento de la infraestructura educativa en el Estado, con base en las prioridades y objetivo de desarrollo que establezca el programa correspondiente y que apruebe la Junta de Gobierno.

II. Administrar los recursos, organizar, dirigir y llevar a cabo programas estatales para la construcción, equipamiento, mantenimiento y rehabilitación de los espacios educativos.

III. Validar las propuestas de construcción, rehabilitación y mantenimiento de los espacios educativos que le transmita la Secretaría de Bienestar Social y demás instituciones involucradas con base en las políticas para el logro de los objetivos y prioridades de la planeación nacional y a las normas técnico administrativas del Comité Administrador del Programa Federal de Construcción de Escuelas (CAPFCE) a efecto de que cuando se cuente con los recursos autorizados se tenga un programa de obra debidamente priorizado y validado.

IV. Ejercer el presupuesto de acuerdo a las indicaciones de la Secretaría de bienestar Social, que el Gobierno Federal asigne a la construcción de la infraestructura educativa de la Entidad, así como las aportaciones que para el mismo objeto efectúe el Gobierno del Estado, sus ayuntamientos, los sectores social, privado y demás ingresos que obtengan por cualquier otro concepto, atendiendo a criterios de necesidad, equidad, racionalidad y eficiencia.

V. Proporcionar toda clase de asesoría técnica en forma permanente y progresiva, para que las administraciones municipales se fortalezcan y consoliden su participación en la planeación, programación, ejecución y supervisión de la construcción de sus propios espacios educativos, en el nivel de educación básico;

VI. Promover acciones para que las administraciones municipales establezcan una unidad técnica dedicada a la ejecución de la obra educativa.

VII. Alentar la participación social organizada de las comunidades, en la definición de las características de sus espacios educativos del nivel básico, así como en la supervisión de los recursos destinados a su construcción;

VIII. Las demás que sean necesarias para el cumplimiento de su objeto y que le señale el Ejecutivo Estatal a través de la Secretaría de Bienestar Social así como las demás que le confieran este Decreto y otras disposiciones normativas aplicables.

MISIÓN.

El Instituto Estatal de Infraestructura Educativa de Morelos (I.N.E.I.E.M.), tiene el compromiso de dirigir, administrar y evaluar eficientemente los procesos de construcción, rehabilitación y equipamiento de los espacios educativos en el Estado, de conformidad con la normatividad vigente aplicada, ejerciendo en formas transparente el recurso proveniente de la Federación, del Estado y de convenios celebrados con los H. Ayuntamientos.

VISIÓN.

Aspiramos a ser el Organismo promotor de las mejores técnicas que con oportunidad, confiabilidad y economía presupuestal, permitan que las instalaciones y equipos de los establecimientos de Educación Pública en el Estado de Morelos, cuente con la seguridad y funcionalidad necesaria para el proceso educativo.



Información Contable

CUENTA PÚBLICA
INSTITUTO ESTATAL DE INFRAESTRUCTURA
EDUCATIVA MORELOS | 2016
ENERO - DICIEMBRE

Concepto	2016	2015	Concepto	2016	2015
INGRESOS Y OTROS BENEFICIOS			GASTOS Y OTRAS PÉRDIDAS		
<i>Ingresos de la Gestión</i>			<i>Gastos de Funcionamiento</i>	5,735,473	7,793,543
Impuestos	-	-	Servicios Personales	3,023,488	4,223,940
Cuotas y Aportaciones de Seguridad Social	-	-	Materiales y Suministros	295,336	287,254
Contribuciones de Mejoras	-	-	Servicios Generales	2,416,649	3,282,349
Derechos	-	-			
Productos de Tipo Corriente	-	-	<i>Transferencia, Asignaciones, Subsidios y Otras Ayudas</i>	-	-
Aprovechamientos de Tipo Corriente	-	-	Transferencias Internas y Asignaciones al Sector Público	-	-
Ingresos por Venta de Bienes y Servicios	-	-	Transferencias al Resto del Sector Público	-	-
Ingresos no Comprendidos en las Fracciones de la Ley de	-	-	Subsidios y Subvenciones	-	-
Ingresos Causados en Ejercicios Fiscales Anteriores Pendientes	-	-	Ayudas Sociales	-	-
de Liquidación o Pago	-	-	Pensiones y Jubilaciones	-	-
			Transf. a Fideicomisos, Mandatos y Contratos Análogos	-	-
			Transferencias a la Seguridad Social	-	-
			Donativos	-	-
			Transferencias al Exterior	-	-
<i>Participaciones, Aportaciones, Transferencias,</i>	50,590,917	8,602,471	<i>Participaciones y Aportaciones</i>	-	-
<i>Asignaciones, Subsidios y Otras Ayudas</i>			Participaciones	-	-
Participaciones y Aportaciones	45,287,403	3,087,961	Aportaciones	-	-
Transferencia, Asignaciones, Subsidios y Otras ayudas	5,303,514	5,514,510	Convenios	-	-
Otros Ingresos y Beneficios	30,030	4,497	<i>Intereses, Comisiones y Otros Gastos de la Deuda Púb.</i>	-	-
Ingresos Financieros	30,029	4,497	Intereses de la Deuda Pública	-	-
Incremento por Variación de Inventarios	-	-	Comisiones de la Deuda Pública	-	-
Disminución del Exceso de Estimaciones por Pérdida o	-	-	Gastos de la Deuda Pública	-	-
Deterioro u Obsolescencia	-	-	Costo por Coberturas	-	-
Disminución del Exceso de Provisiones	1	-	Apoyos Financieros	-	-
Otros Ingresos y Beneficios Varios	-	-			
			<i>Otros Gastos y Pérdidas Extraordinarias</i>	-	-
Total de Ingresos y Otros Beneficios	50,620,947	8,606,968	Estimaciones, Depreciaciones, Deterioros, Obsolescencia y	-	-
			Amortizaciones	-	-
			Provisiones	-	-
			Disminución de Inventarios	-	-
			Aumento por Insuficiencia de Estimaciones por Pérdida o	-	-
			Aumento por Insuficiencia de Provisiones	-	-
			Otros Gastos	-	-
			<i>Inversión Pública</i>	-	-
			Inversión Pública no Capitalizable	-	-
			Total de Gastos y Otras Pérdidas	5,735,473	7,793,543
			Resultados del Ejercicio (Ahorro/Desahorro)	44,885,474	813,425

Bajo protesta de decir verdad declaramos que los Estados Financieros y sus Notas son razonablemente correctos y responsabilidad del emisor.

CONCEPTO	31 de diciembre 2016	31 de diciembre 2015	CONCEPTO	31 de diciembre 2016	31 de diciembre 2015
ACTIVO			PASIVO		
Activo Circulante			Activo Circulante		
Efectivo y Equivalentes	31,825,482	2,676,775	Cuentas por Pagar a Corto Plazo	404,660	424,508
Efectivo	3,000	3,000	Servicios Personales por Pagar a Corto Plazo	109,208	20,696
Bancos/Tesorería	30,508,312	2,673,775	Proveedores por Pagar a Corto Plazo	263,290	304,376
Bancos/Dependencias y Otros	-	-	Contratistas por Obras Públicas por Pagar a Corto Plazo	-	-
Inversiones Temporales (Hasta 3 meses)	-	-	Participaciones y Aportaciones por Pagar a Corto Plazo	-	-
Fondos con Afectación Específica	-	-	Transferencias Otorgadas por Pagar a Corto Plazo	-	-
Depósitos de Fondos de Terceros en Garantía y/o Admón.	1,314,170	-	Int., Comisiones y Otros Gastos de la Deuda Púb. por Pagar a Corto Plazo	60,196	32,654
Otros Efectivos y Equivalentes	-	-	Retenciones y Contribuciones por Pagar a Corto Plazo	-	-
Derechos a Recibir Efectivo o Equivalentes	9,529,161	898,798	Devoluciones de la Ley de Ingresos por Pagar a Corto Plazo	(28,034)	66,782
Inversiones Financieras de Corto Plazo	561,732	292,942	Otras Cuentas por Pagar a Corto Plazo	-	-
Cuentas por Cobrar a Corto Plazo	8,749,571	407,713	Documentos por Pagar a Corto Plazo	-	-
Deudores Diversos por Cobrar a Corto Plazo	181,995	182,072	Documentos Comerciales por Pagar a Corto Plazo	-	-
Ingresos por Recuperar a Corto Plazo	-	-	Documentos con Contratistas por Obras Púb. por Pagar a Corto Plazo	-	-
Deudores por Anticipos de la Tesorería a Corto Plazo	-	-	Otros Documentos por Pagar a Corto Plazo	-	-
Préstamos Otorgados a Corto Plazo	-	-	Porción a Corto Plazo de la Deuda Pública a Largo Plazo	-	-
Otros Derechos a Recibir Efectivo o Equiv. a Corto Plazo	35,863	16,071	Porción a Corto Plazo de la Deuda Pública Interna	-	-
Derechos a Recibir Bienes o Servicios	(5,863)	484	Porción a Corto Plazo de la Deuda Pública Externa	-	-
Ant. a Proveedores por Adq. de Bienes y Prest. de Serv. a Corto Plazo	(5,863)	484	Porción a Corto Plazo de la Deuda Pública Externa	-	-
Ant. a Proveedores por Adq. de Bienes Imm. y Muebles a Corto Plazo	-	-	Porción a Corto Plazo de Arrendamiento Financiero	-	-
Ant. a Proveedores por Adq. de Bienes Intangibles a Corto Plazo	-	-	Títulos y Valores a Corto Plazo	-	-
Anticipos a Contratistas por Obras Públicas a Corto Plazo	-	-	Títulos y Valores de la Deuda Pública Interna a Corto Plazo	-	-
Otros Derechos a Recibir Bienes o Servicios a Corto Plazo	-	-	Títulos y Valores de la Deuda Pública Externa a Corto Plazo	-	-
Inventarios	-	-	Pasivos Diferidos a Corto Plazo	-	-
Inventario de Mercancías para Venta	-	-	Ingresos Cobrados por Adelantado a Corto Plazo	-	-
Inventario de Mercancías Terminadas	-	-	Intereses Cobrados por Adelantado a Corto Plazo	-	-
Inventario de Mercancías en Proceso de Elaboración	-	-	Otros Pasivos Diferidos a Corto Plazo	-	-
Inventario de Materias Primas, Mat. y Suministros para Producción	-	-	Fondos y Bienes de Terceros en Garantía y/o Admón. a C. P.	92,766,256	-
Bienes en Tránsito	-	-	Fondos en Garantía a Corto Plazo	-	-
Almacenes	-	-	Fondos en Administración a Corto Plazo	92,766,256	-
Almacén de Materiales y Suministros de Consumo	-	-	Fondos Contingentes a Corto Plazo	-	-
Estimación por Pérdida o Deterioro de Activos Circulantes	-	-	Fondos de Fideicomisos, Mandatos y Contratos Análogos a Corto Plazo	-	-
Est. para Ctas. Incobrables por Derechos a Recibir Efectivo o Equiv.	-	-	Otros Fondos de Terceros en Garantía y/o Administración a Corto Plazo	-	-
Estimación por Deterioro de Inventarios	-	-	Valores y Bienes en Garantía a Corto Plazo	-	-
Otros Activos Circulantes	91,352,225	-	Provisiones a Corto Plazo	-	-
Valores en Garantía	-	-	Provisión para Demandas y Juicios a Corto Plazo	-	-
Bienes en Garantía (excluye depósitos de fondos)	-	-	Provisión para Contingencias a Corto Plazo	-	-
Bienes Deriv. de Embargos, Decom., Aseguramientos y Dación en Pago	-	-	Otras Provisiones a Corto Plazo	-	-
Adquisición con Fondos de Terceros	91,352,225	-	Otros Pasivos a Corto Plazo	-	-
			Ingresos por Clasificar	-	-
			Recaudación por Participar	-	-
			Otros Pasivos Circulantes	-	-
Total de Activos Circulantes	132,701,005	3,576,057	Total de Pasivos Circulantes	93,170,916	424,508

CONCEPTO	31 de diciembre 2016	31 de diciembre 2015	CONCEPTO	31 de diciembre 2016	31 de diciembre 2015
Activo No Circulante			Pasivo No Circulante		
Inversiones Financieras a Largo Plazo	-	-	Cuentas por Pagar a Largo Plazo	-	-
Derechos a Recibir Efectivo o Equivalentes a Largo Plazo	-	-	Documentos por Pagar a Largo Plazo	-	-
Bienes Inmuebles, Infraestructura y Const. en Proceso	32,078,426	25,657,558	Deuda Pública a Largo Plazo	-	-
Bienes Muebles	3,860,948	3,788,958	Pasivos Diferidos a Largo Plazo	-	-
Activos Intangibles	62,640	62,640	Fdos. y Bienes de Terceros en Garantía y/o en Admón. a L.P.	-	-
Depreciación, Deterioro y Amortización Acumulada de Bienes	-	-	Provisiones a Largo Plazo	-	-
Activos Diferidos	-	-	Total de Pasivos No Circulantes	-	-
Estimación por Pérdida o Deterioro de Activos no Circulantes	-	-			
Otros Activos no Circulantes	-	-	Total del Pasivo	93,170,916	424,508
Total de Activos No Circulantes	36,002,014	29,509,156	HACIENDA PÚBLICA / PATRIMONIO		
			Hacienda Pública / Patrimonio Contribuido		
Total del Activo	168,703,019	33,085,213	Aportaciones	29,454,572	29,454,572
			Donaciones de Capital	10,210,083	10,210,083
			Actualización de la Hacienda Pública / Patrimonio	19,244,489	19,244,489
				-	-
			Hacienda Pública / Patrimonio Generado	46,077,531	3,206,133
			Resultados del Ejercicio (Ahorro / Desahorro)	44,885,474	813,425
			Resultados de Ejercicios Anteriores	1,192,057	2,392,708
			Revalúos	-	-
			Reservas	-	-
			Rectificaciones de Resultados de Ejercicios Anteriores	-	-
			Exceso o Insuficiencia en la Actualización de la Hacienda Pública		
			Resultado por Posición Monetaria	-	-
			Resultado por Tenencia de Activos no Monetarios	-	-
			Total Hacienda Pública / Patrimonio	75,532,103	32,660,705
			Total del Pasivo y Hacienda Pública / Patrimonio	168,703,019	33,085,213

Bajo protesta de decir verdad declaramos que los Estados Financieros y sus Notas son razonablemente correctos y responsabilidad del emisor.

Concepto	Origen	Aplicación	Concepto	Origen	Aplicación
ACTIVO	6,347	135,624,153	PASIVO	92,766,256	19,848
Activo Circulante	6,347	129,131,295	Pasivo Circulante	92,766,256	19,848
Efectivo y Equivalentes	-	29,148,707	Cuentas por Pagar a Corto Plazo	-	19,848
Derechos a Recibir Efectivo o Equivalentes	-	8,630,363	Documentos por Pagar a Corto Plazo	-	-
Derechos a Recibir Bienes o Servicios	6,347	-	Porción a Corto Plazo de la Deuda Pública a Largo Plazo	-	-
Inventarios	-	-	Títulos y Valores a Corto Plazo	-	-
Almacenes	-	-	Pasivos Diferidos a Corto Plazo	-	-
Estimación por Pérdida o Deterioro de Activos Circulantes	-	-	Fdos. y Bienes de Terceros en Garantía y/o Admón. a C. P.	92,766,256	-
Otros Activos Circulantes	-	91,352,225	Provisiones a Corto Plazo	-	-
Activo No Circulante	-	6,492,858	Otros Pasivos a Corto Plazo	-	-
Inversiones Financieras a Largo Plazo	-	-	Pasivo No Circulante	-	-
Derechos a Recibir Efectivo o Equivalentes a Largo Plazo	-	-	Cuentas por Pagar a Largo Plazo	-	-
Bienes Inmuebles, Infraestructura y Constr. en Proceso	-	6,420,868	Documentos por Pagar a Largo Plazo	-	-
Bienes Muebles	-	71,990	Deuda Pública a Largo Plazo	-	-
Activos Intangibles	-	-	Pasivos Diferidos a Largo Plazo	-	-
Depreciación, Deterioro y Amort. Acumulada de Bienes	-	-	Fdos. y Bienes de Terceros en Garantía y/o Admón. a L. P.	-	-
Activos Diferidos	-	-	Provisiones a Largo Plazo	-	-
Est. por Pérdida o Deterioro de Activos no Circulantes	-	-	HACIENDA PÚBLICA / PATRIMONIO	44,072,049	1,200,651
Otros Activos no Circulantes	-	-	Hacienda Pública / Patrimonio Contribuido	-	-
			Aportaciones	-	-
			Donaciones de Capital	-	-
			Actualización de la Hacienda Pública / Patrimonio	-	-
			Hacienda Pública / Patrimonio Generado	44,072,049	1,200,651
			Resultados del Ejercicio (Ahorro / Desahorro)	-	-
			Resultados de Ejercicios Anteriores	44,072,049	1,200,651
			Revaluos	-	-
			Reservas	-	-
			Rectificaciones de Resultados de Ejercicios Anteriores	-	-
			Exceso o Insuficiencia en la Actualización de la Hacienda Pública / Patrimonio	-	-
			Resultado por Posición Monetaria	-	-
			Resultado por Tenencia de Activos no Monetarios	-	-

Bajo protesta de decir verdad declaramos que los Estados Financieros y sus Notas son razonablemente correctos y responsabilidad del emisor.

Concepto	Saldo Inicial 1	Cargos del Periodo 2	Abonos del Periodo 3	Saldo Final 4 = (1 + 2 - 3)	Variación del Periodo (4 - 1)
ACTIVO	33,085,214	317,993,659	182,375,854	168,703,019	135,617,805
Activo Circulante	3,576,058	311,500,801	182,375,854	132,701,005	129,124,947
Efectivo y Equivalentes	2,676,396	155,897,175	126,748,089	31,825,482	29,149,086
Derechos a Recibir Efectivo o Equivalentes	899,178	53,476,123	44,846,140	9,529,161	8,629,983
Derechos a Recibir Bienes o Servicios	484	75,604	81,951	(5,863)	(6,347)
Inventarios	-	-	-	-	-
Almacenes	-	-	-	-	-
Estimación por Pérdida o Deterioro de Activos Circulantes	-	-	-	-	-
Otros Activos Circulantes	-	102,051,899	10,699,674	91,352,225	91,352,225
Activo No Circulante	29,509,156	6,492,858	-	36,002,014	6,492,858
Inversiones Financieras a Largo Plazo	-	-	-	-	-
Derechos a Recibir Efectivo o Equivalentes a Largo Plazo	-	-	-	-	-
Bienes Inmuebles, Infraestructura y Constr. en Proceso	25,657,558	6,420,868	-	32,078,426	6,420,868
Bienes Muebles	3,788,958	71,990	-	3,860,948	71,990
Activos Intangibles	62,640	-	-	62,640	-
Depreciación, Deterioro y Amort. Acumulada de Bienes	-	-	-	-	-
Activos Diferidos	-	-	-	-	-
Est. por Pérdida o Deterioro de Activos no Circulantes	-	-	-	-	-
Otros Activos no Circulantes	-	-	-	-	-

Bajo protesta de decir verdad declaramos que los Estados Financieros y sus Notas son razonablemente correctos y responsabilidad del emisor.

Denominación de la Deuda Pública y Otros Pasivos	Saldo al 31 de Diciembre de 2015	Disposiciones del Periodo	Amortizaciones del Periodo	Revaluaciones, Reclasificaciones y Otros Ajustes	Saldo Final del Periodo	Pago de Intereses del Periodo	Pago de Comisiones y demás costos asociados durante el Periodo
Deuda Pública	-	-	-	-	-	-	-
<i>Corto Plazo</i>	-	-	-	-	-	-	-
Instituciones de Crédito	-	-	-	-	-	-	-
Títulos y Valores	-	-	-	-	-	-	-
Arrendamientos Financieros	-	-	-	-	-	-	-
<i>Largo Plazo</i>	-	-	-	-	-	-	-
Instituciones de Crédito	-	-	-	-	-	-	-
Títulos y Valores	-	-	-	-	-	-	-
Arrendamientos Financieros	-	-	-	-	-	-	-
Otros Pasivos	424,508	-	-	-	93,170,916	-	-
Total de la Deuda Pública y Otros Pasivos	424,508	-	-	-	93,170,916	-	-
<i>Deuda Contingente¹ (Informativo)</i>							
Deuda Contingente 1	-	-	-	-	-	-	-
Deuda Contingente 2	-	-	-	-	-	-	-
Deuda Contingente xx	-	-	-	-	-	-	-
<i>Valor de Instrumentos Bono Cupón Cero²</i>							
Instrumento Bono Cupón Cero 1	-	-	-	-	-	-	-
Instrumento Bono Cupón Cero 2	-	-	-	-	-	-	-
Instrumento Bono Cupón Cero 3	-	-	-	-	-	-	-

1 Se refiere a cualquier Financiamiento sin fuente o garantía de pago definida, que sea asumida de manera solidaria o subsidiaria por las Entidades Federativas con sus Municipios, organismos descentralizados y empresas de participación estatal mayoritaria y fideicomisos, locales o municipales, y por los Municipios con sus respectivos organismos descentralizados y empresas de participación municipal mayoritaria.

2 Se refiere al valor del Bono Cupón Cero que respalda el pago de los créditos asociados al mismo (Activo).

Obligaciones a Corto Plazo	Monto Contratado	Plazo Pactado	Tasa de Interés	Comisiones y Costos Relacionados	Tasa Efectiva
Obligaciones a Corto Plazo (Informativo)					
<i>Crédito 1</i>	-	-	-	-	-
<i>Crédito 2</i>	-	-	-	-	-
<i>Crédito xx</i>	-	-	-	-	-

Bajo protesta de decir verdad declaramos que los Estados Financieros y sus Notas son razonablemente correctos y responsabilidad del emisor.

Denominación de las Obligaciones Diferentes de Financiamiento	Fecha del Contrato	Fecha de inicio de operación del proyecto	Fecha de vencimiento	Monto de la inversión pactado	Plazo pactado	Monto promedio mensual del pago de la contraprestación	Monto promedio mensual del pago correspondiente al pago de inversión	Monto pagado de la inversión al 31 de diciembre de 2016	Monto pagado de la inversión actualizado al 31 de diciembre de 2016	Saldo pendiente por pagar de la inversión al 31 de diciembre de 2016
Asociaciones Público Privadas				-		-	-	-	-	-
APP 1				-		-	-	-	-	-
APP 2				-		-	-	-	-	-
APP 3				-		-	-	-	-	-
APP xx				-		-	-	-	-	-
Otros Instrumentos				-		-	-	-	-	-
Otro Instrumentos 1				-		-	-	-	-	-
Otro Instrumentos 2				-		-	-	-	-	-
Otro Instrumentos 3				-		-	-	-	-	-
Otro Instrumentos xx				-		-	-	-	-	-
Total de Obligaciones Diferentes de Financiamiento				-		-	-	-	-	-

NO APLICA

Bajo protesta de decir verdad declaramos que los Estados Financieros y sus Notas son razonablemente correctos y responsabilidad del emisor.

Concepto	Hacienda Pública/Patrimonio Contribuido	Hacienda Pública/Patrimonio Generado de Ejercicios Anteriores	Hacienda Pública/Patrimonio Generado del Ejercicio	Ajustes por Cambios de Valor	TOTAL
Rectificaciones de Resultados de Ejercicios Anteriores	-	-	-	-	-
Patrimonio Neto Inicial Ajustado del Ejercicio	29,454,572	-	-	-	29,454,572
<i>Aportaciones</i>	10,210,083	-	-	-	10,210,083
<i>Donaciones de Capital</i>	19,244,489	-	-	-	19,244,489
<i>Actualización de la Hacienda Pública / Patrimonio</i>	-	-	-	-	-
Variaciones de la Hacienda Pública / Patrimonio Neto del Ejercicio	-	2,392,708	813,425	-	3,206,133
<i>Resultados del Ejercicio (Ahorro / Desahorro)</i>	-	-	813,425	-	813,425
<i>Resultados de Ejercicios Anteriores</i>	-	2,392,708	-	-	2,392,708
<i>Revalúos</i>	-	-	-	-	-
<i>Reservas</i>	-	-	-	-	-
Hacienda Pública / Patrimonio Neto Final del Ej. 2015	29,454,572	2,392,708	813,425	-	32,660,705
Cambios en la Hacienda Pública / Patrimonio Neto del Ejercicio	-	-	-	-	-
<i>Aportaciones</i>	-	-	-	-	-
<i>Donaciones de Capital</i>	-	-	-	-	-
<i>Actualización de la Hacienda Pública / Patrimonio</i>	-	-	-	-	-
Variaciones de la Hacienda Pública / Patrimonio Neto del Ejercicio	-	(1,200,651)	44,885,474	-	43,684,823
<i>Resultados del Ejercicio (Ahorro / Desahorro)</i>	-	-	44,885,474	-	44,885,474
<i>Resultados de Ejercicios Anteriores</i>	-	(1,200,651)	-	-	(1,200,651)
<i>Revalúos</i>	-	-	-	-	-
<i>Reservas</i>	-	-	-	-	-
Saldo Neto en la Hacienda Pública / Patrimonio 2016	29,454,572	1,192,057	44,885,474	-	75,532,103

Bajo protesta de decir verdad declaramos que los Estados Financieros y sus Notas son razonablemente correctos y responsabilidad del emisor.

Concepto	2016	2015	Concepto	2016	2015
Flujos de Efectivo de las Actividades de Gestión					
Origen	50,620,947	8,606,968	Flujos de Efectivo de las Actividades de Inversión		
Impuestos	-	-	Origen	-	-
Cuotas y Aportaciones de Seguridad Social	-	-	Bienes Inmuebles, Infraestructura y Construcciones en Proceso	-	-
Contribuciones de mejoras	-	-	Bienes Muebles	-	-
Derechos	-	-	Otros Origenes de Inversión	-	-
Productos de Tipo Corriente	-	-	Aplicación	-	-
Aprovechamientos de Tipo Corriente	-	-	Bienes Inmuebles, Infraestructura y Construcciones en Proceso	-	-
Ingresos por Venta de Bienes y Servicios	-	-	Bienes Muebles	-	-
Ingresos no Comprendidos en las Fracciones de la Ley de Ingresos Causados en Ejercicios Fiscales Anteriores	-	-	Otras Aplicaciones de Inversión	-	-
Pendientes de Liquidación o Pago	-	-	Flujos Netos de Efectivo por Act. de Inversión	-	-
Participaciones y Aportaciones	45,287,403	3,087,961	Flujo de Efectivo de las Actividades de Financiamiento		
Transf., Asignaciones y Subsidios y Otras Ayudas	5,303,514	5,514,510	Origen	-	-
Otros Origenes de Operación	30,030	4,497	Endeudamiento Neto	-	-
			Interno	-	-
Aplicación	5,735,473	7,793,543	Externo	-	-
Servicios Personales	3,023,488	4,223,940	Otros Origenes de Financiamiento	-	-
Materiales y Suministros	295,336	287,254	Aplicación	-	-
Servicios Generales	2,416,649	3,282,349	Servicios de la Deuda	-	-
Transf. Internas y Asignaciones al Sector Público	-	-	Interno	-	-
Transferencias al resto del Sector Público	-	-	Externo	-	-
Subsidios y Subvenciones	-	-	Otras Aplicaciones de Financiamiento	-	-
Ayudas Sociales	-	-	Flujos netos de Efectivo por Act. de Financiamiento	-	-
Pensiones y Jubilaciones	-	-	Incremento/Disminución Neta en el Efectivo y Equivalentes al Efectivo	44,885,474	813,425
Transf. a Fideicomisos, Mandatos y Contratos Análogos	-	-	Efectivo y Equivalente al Efectivo al Inicio del Ejercicio	(13,059,992)	1,863,350
Transferencias a la Seguridad Social	-	-	Efectivo y Equivalente al Efectivo al Final del Ejercicio	31,825,482	2,676,775
Donativos	-	-			
Transferencias al Exterior	-	-			
Participaciones	-	-			
Aportaciones	-	-			
Convenios	-	-			
Otras Aplicaciones de Operación	-	-			
Flujos Netos de Efectivo por Act. de Gestión	44,885,474	813,425			

Bajo protesta de decir verdad declaramos que los Estados Financieros y sus Notas son razonablemente correctos y responsabilidad del emisor.



Información Presupuestaria

CUENTA PÚBLICA
INSTITUTO ESTATAL DE INFRAESTRUCTURA
EDUCATIVA MORELOS | 2016
ENERO - DICIEMBRE

Concepto	Estimado / Aprobado	Devengado	Recaudado / Pagado
A. Ingresos Totales (A = A1 + A2 + A3)	-	-	-
<i>A1. Ingresos de Libre Disposición</i>	-	-	-
<i>A2. Transferencias Federales Etiquetadas</i>	-	-	-
<i>A3. Financiamiento Neto</i>	-	-	-
B. Egresos Presupuestarios (B = B1 + B2)	6,962,572	24,440,462	24,214,698
<i>B1. Gasto No Etiquetado (sin incluir Amortización de la Deuda Pública)</i>	3,481,286	12,220,231	12,107,349
<i>B2. Gasto Etiquetado (sin incluir Amortización de la Deuda Pública)</i>	3,481,286	12,220,231	12,107,349
C. Remanentes del Ejercicio Anterior (C = C1 + C2)	-	45,287,803	37,160,386
<i>C1. Remanentes de Ingresos de Libre Disposición aplicados en el periodo</i>	-	-	-
<i>C2. Remanentes de Transferencias Federales Etiquetadas aplicados en el periodo</i>	-	45,287,803	37,160,386
I. Balance Presupuestario (I = A - B + C)	(6,962,572)	20,847,341	12,945,688
II. Balance Presupuestario sin Financiamiento Neto (II = I - A3)	(6,962,572)	20,847,341	12,945,688
III. Balance Presupuestario sin Financiamiento Neto y sin Remanentes del Ejercicio Anterior (III = II - C)	(6,962,572)	(24,440,462)	(24,214,698)

Concepto	Aprobado	Devengado	Pagado
E. Intereses, Comisiones y Gastos de la Deuda (E = E1 + E2)	-	-	-
<i>E1. Intereses, Comisiones y Gastos de la Deuda con Gasto No Etiquetado</i>	-	-	-
<i>E2. Intereses, Comisiones y Gastos de la Deuda con Gasto Etiquetado</i>	-	-	-
IV. Balance Primario (IV = III + E)	(6,962,572)	(24,440,462)	(24,214,698)

Concepto	Estimado / Aprobado	Devengado	Recaudado / Pagado
F. Financiamiento (F = F1 + F2)	-	-	-
<i>F1. Financiamiento con Fuente de Pago de Ingresos de Libre Disposición</i>	-	-	-
<i>F2. Financiamiento con Fuente de Pago de Transferencias Federales Etiquetadas</i>	-	-	-
G. Amortización de la Deuda (G = G1 + G2)	-	-	-
<i>G1. Amortización de la Deuda Pública con Gasto No Etiquetado</i>	-	-	-
<i>G2. Amortización de la Deuda Pública con Gasto Etiquetado</i>	-	-	-
A3. Financiamiento Neto (A3 = F - G)	-	-	-

Concepto	Estimado / Aprobado	Devengado	Recaudado / Pagado
<i>A1. Ingresos de Libre Disposición</i>	-	-	-
<i>A3.1 Financiamiento Neto con Fuente de Pago de Ingresos de Libre Disposición (A3.1 = F1 - G1)</i>	-	-	-
<i>F1. Financiamiento con Fuente de Pago de Ingresos de Libre Disposición</i>	-	-	-
<i>G1. Amortización de la Deuda Pública con Gasto No Etiquetado</i>	-	-	-
B1. Gasto No Etiquetado (sin incluir Amortización de la Deuda Pública)	3,481,286	12,220,231	12,107,349
<i>C1. Remanentes de Ingresos de Libre Disposición aplicados en el periodo</i>	-	-	-
V. Balance Presupuestario de Recursos Disponibles (V = A1 + A3.1 - B1 + C1)	(3,481,286)	(12,220,231)	(12,107,349)
VI. Balance Presupuestario de Recursos Disponibles sin Financiamiento Neto (VI = V - A3.1)	(3,481,286)	(12,220,231)	(12,107,349)

Concepto	Estimado / Aprobado	Devengado	Recaudado / Pagado
<i>A2. Transferencias Federales Etiquetadas</i>	-	-	-
<i>A3.2 Financiamiento Neto con Fuente de Pago de Transferencias Federales Etiquetadas (A3.2 = F2 - G2)</i>	-	-	-
<i>F2. Financiamiento con Fuente de Pago de Transferencias Federales Etiquetadas</i>	-	-	-
<i>G2. Amortización de la Deuda Pública con Gasto No Etiquetado</i>	-	-	-
B2. Gasto Etiquetado (sin incluir Amortización de la Deuda Pública)	3,481,286	12,220,231	12,107,349
<i>C2. Remanentes de Transferencias Federales Etiquetadas aplicados en el periodo</i>	-	45,287,803	37,160,386
VII. Balance Presupuestario de Recursos Etiquetados (VII = A2 + A3.2 - B2 + C2)	(3,481,286)	33,067,572	25,053,037
VIII. Balance Presupuestario de Recursos Etiquetados sin Financiamiento Neto (VIII = VII - A3.2)	(3,481,286)	33,067,572	25,053,037

Concepto	Ingreso					Diferencia
	Estimado	Ampliaciones/ (Reducciones)	Modificado	Devengado	Recaudado	
Ingresos de Libre Disposición						
<i>Impuestos</i>	-	-	-	-	-	-
<i>Cuotas y Aportaciones de Seguridad Social</i>	-	-	-	-	-	-
<i>Contribuciones de Mejoras</i>	-	-	-	-	-	-
<i>Derechos</i>	-	-	-	-	-	-
<i>Productos</i>	-	-	-	-	-	-
<i>Aprovechamientos</i>	-	-	-	-	-	-
<i>Ingresos por Ventas de Bienes y Servicios</i>	-	-	-	-	-	-
<i>Participaciones</i>	-	116,099	116,099	-	343,745	343,745
Fondo General de Participaciones	-	-	-	-	-	-
Fondo de Fomento Municipal	-	-	-	-	-	-
Fondo de Fiscalización y Recaudación	-	-	-	-	-	-
Fondo de Compensación	-	-	-	-	-	-
Fonde de Extracción de Hidrocarburos	-	-	-	-	-	-
Impuesto Especial Sobre Producción y Servicios	-	-	-	-	-	-
0.136% de la Recaudación Federal Participable	-	-	-	-	-	-
3.17% Sobre Extracción de Petróleo	-	-	-	-	-	-
Gasolinas y Diésel	-	-	-	-	-	-
Fondo del Impuesto Sobre la Renta	-	-	-	-	-	-
Fondo de Estabilización de los Ingresos de las Ent. Fed.	-	-	-	-	-	-
<i>Incentivos Derivados de la Colaboración Fiscal</i>	-	-	-	-	-	-
Tenencia o Uso de Vehículos	-	-	-	-	-	-
Fondo de Compensación ISAN	-	-	-	-	-	-
Impuesto Sobre Automóviles Nuevos	-	-	-	-	-	-
Fondo de Compensación de Repecos-Intermedios	-	-	-	-	-	-
Otros Incentivos Económicos	-	-	-	-	-	-
<i>Transferencias</i>	-	2,392,607	2,392,607	50,381,504	41,778,213	41,778,213
<i>Convenios</i>	-	-	-	-	-	-
Otros Convenios y Subsidios	-	-	-	-	-	-
<i>Otros Ingresos de Libre Disposición</i>	-	-	-	-	-	-
Participaciones en Ingresos Locales	-	-	-	-	-	-
Otros Ingresos de Libre Disposición	-	-	-	-	-	-
Total de Ingresos de Libre Disposición	-	2,508,706	2,508,706	50,381,504	42,121,958	42,121,958
Ingresos Excedentes de Ingresos de Libre Disposición						
Transferencias Federales Etiquetadas						
<i>Aportaciones</i>	-	-	-	-	-	-
Fondo de Aport. para la Nómina Educativa y Gto. Op.	-	-	-	-	-	-
Fondo de Aportaciones para los Servicios de Salud	-	-	-	-	-	-
Fondo de Aportaciones para la Infraestructura Social	-	-	-	-	-	-
Fondo de Aport. para el Fortalecimiento de los Municipios y de las Demarcaciones Territoriales del D.F.	-	-	-	-	-	-
Fondo de Aportaciones Múltiples	-	-	-	-	-	-
Fondo de Aport. para la Educación Tec. y de Adultos	-	-	-	-	-	-
Fondo de Aportaciones para la Seguridad Pública de los Estados y el Distrito Federal	-	-	-	-	-	-
Fondo de Aportaciones para el Fortalecimiento de las Entidades Federativas	-	-	-	-	-	-
<i>Convenios</i>	-	-	-	-	-	-
Convenios de Protección Social en Salud	-	-	-	-	-	-
Convenios de Descentralización	-	-	-	-	-	-
Convenios de Reasignación	-	-	-	-	-	-
Otros Convenios y Subsidios	-	-	-	-	-	-
<i>Fondos Distintos de Aportaciones</i>	-	-	-	-	-	-
Fondo para Entidades Federativas y Municipios Productores de Hidrocarburos	-	-	-	-	-	-
Fondo Minero	-	-	-	-	-	-
<i>Transferencias, Subsidios y Subvenciones, y Pensiones y Jubilaciones</i>	-	-	-	-	-	-
<i>Otras Transferencias Federales Etiquetadas</i>	-	-	-	-	-	-
Total de Transferencias Federales Etiquetadas	-	-	-	-	-	-
Ingresos Derivados de Financiamientos						
<i>Ingresos Derivados de Financiamientos</i>	-	-	-	-	-	-
Total de Ingresos	-	2,508,706	2,508,706	50,381,504	42,121,958	42,121,958
Datos Informativos						
1. Ingresos Derivados de Financiamientos con Fuente de Pago de Ingresos de Libre Disposición	-	-	-	-	-	-
2. Ingresos Derivados de Financiamientos con Fuente de Pago de Transferencias Federales Etiquetadas	-	-	-	-	-	-
3. Ingresos Derivados de Financiamientos	-	-	-	-	-	-

Concepto	Egresos					Subejercicio
	Aprobado	Ampliaciones / (Reducciones)	Modificado	Devengado	Pagado	
Gasto No Etiquetado	3,481,286	38,761,701	42,242,987	12,220,231	12,107,349	30,022,756
Servicios Personales	2,093,937	943,476	3,037,413	3,015,387	2,928,949	22,026
Remuneraciones al Personal de Carácter Permanente	1,475,711	64,030	1,539,741	1,519,870	1,519,870	19,871
Remuneraciones al Personal de Carácter Transitorio	-	-	-	-	-	-
Remuneraciones Adicionales y Especiales	322,674	29,911	352,585	352,585	352,585	-
Seguridad Social	184,998	721,349	906,347	906,347	819,909	-
Otras Prestaciones Sociales y Económicas	110,554	128,186	238,740	236,585	236,585	2,155
Previsiones	-	-	-	-	-	-
Pago de Estímulos a Servidores Públicos	-	-	-	-	-	-
Materiales y Suministros	194,370	101,681	296,051	295,336	295,336	715
Materiales de Admón., Emisión de Doctos. y Art. Oficiales	22,735	132,003	154,738	154,509	154,509	229
Alimentos y Utensilios	7,144	15,687	22,831	22,831	22,831	-
Materias Primas y Materiales de Prod. y Comercialización	-	-	-	-	-	-
Materiales y Artículos de Construcción y de Reparación	-	-	-	-	-	-
Productos Químicos, Farmacéuticos y de Laboratorio	-	-	-	-	-	-
Combustibles, Lubricantes y Aditivos	162,091	(71,909)	90,182	89,696	89,696	486
Vestuario, Blancos, Prendas de Protección y Art. Deportivos	-	-	-	-	-	-
Materiales y Suministros Para Seguridad	-	-	-	-	-	-
Herramientas, Refacciones y Accesorios Menores	2,400	25,900	28,300	28,300	28,300	-
Servicios Generales	1,192,629	1,358,763	2,551,392	2,416,650	2,390,206	134,742
Servicios Básicos	333,666	(70,388)	263,278	261,125	261,125	2,153
Servicios de Arrendamiento	92,700	(67,003)	25,697	-	-	25,697
Servicios Profesionales, Científicos, Técnicos y Otros Serv.	590,994	203,872	794,866	696,656	696,656	98,210
Servicios Financieros, Bancarios y Comerciales	44,870	(10,136)	34,734	26,152	26,152	8,582
Servicios de Instalación, Reparación, Mantto. y Conservación	44,965	(1,991)	42,974	42,974	42,974	-
Servicios de Comunicación Social y Publicidad	-	-	-	-	-	-
Servicios de Traslado y Viáticos	19,284	1,097	20,381	20,281	20,131	100
Servicios Oficiales	-	-	-	-	-	-
Otros Servicios Generales	66,150	1,303,312	1,369,462	1,369,462	1,343,168	-
Transferencias, Asignaciones, Subsidios y Otras Ayudas	-	-	-	-	-	-
Transferencias Internas y Asignaciones al Sector Público	-	-	-	-	-	-
Transferencias al Resto del Sector Público	-	-	-	-	-	-
Subsidios y Subvenciones	-	-	-	-	-	-
Ayudas Sociales	-	-	-	-	-	-
Pensiones y Jubilaciones	-	-	-	-	-	-
Transferencias a Fideicomisos, Mandatos y Otros Análogos	-	-	-	-	-	-
Transferencias a la Seguridad Social	-	-	-	-	-	-
Donativos	-	-	-	-	-	-
Transferencias al Exterior	-	-	-	-	-	-
Bienes Muebles, Inmuebles e Intangibles	350	71,990	72,340	71,990	71,990	350
Mobiliario y Equipo de Administración	-	71,990	71,990	71,990	71,990	-
Mobiliario y Equipo Educativo y Recreativo	-	-	-	-	-	-
Equipo e Instrumental Médico y de Laboratorio	-	-	-	-	-	-
Vehículos y Equipo de Transporte	-	-	-	-	-	-
Equipo de Defensa y Seguridad	-	-	-	-	-	-
Maquinaria, Otros Equipos y Herramientas	-	-	-	-	-	-
Activos Biológicos	-	-	-	-	-	-
Bienes Inmuebles	-	-	-	-	-	-
Activos Intangibles	350	-	350	-	-	350
Inversión Pública	-	36,285,791	36,285,791	6,420,868	6,420,868	29,864,923
Obra Pública en Bienes de Dominio Público	-	-	-	-	-	-
Obra Pública en Bienes Propios	-	36,285,791	36,285,791	6,420,868	6,420,868	29,864,923
Proyectos Productivos y Acciones de Fomento	-	-	-	-	-	-
Inversiones Financieras y Otras Provisiones	-	-	-	-	-	-
Inversiones Para el Fomento de Actividades Productivas	-	-	-	-	-	-
Acciones y Participaciones de Capital	-	-	-	-	-	-
Compra de Títulos y Valores	-	-	-	-	-	-
Concesión de Préstamos	-	-	-	-	-	-
Inversiones en Fideicomisos, Mandatos y Otros Análogos	-	-	-	-	-	-
Fideicomiso de Desastres Naturales (Informativo)	-	-	-	-	-	-
Otras Inversiones Financieras	-	-	-	-	-	-
Provisiones para Contingencias y Otras Erogaciones Especiales	-	-	-	-	-	-
Participaciones y Aportaciones	-	-	-	-	-	-
Participaciones	-	-	-	-	-	-
Aportaciones	-	-	-	-	-	-
Convenios	-	-	-	-	-	-
Deuda Pública	-	-	-	-	-	-
Amortización de la Deuda Pública	-	-	-	-	-	-
Intereses de la Deuda Pública	-	-	-	-	-	-
Comisiones de la Deuda Pública	-	-	-	-	-	-
Gastos de la Deuda Pública	-	-	-	-	-	-
Costo por Coberturas	-	-	-	-	-	-
Apoyos Financieros	-	-	-	-	-	-
Adeudos de Ejercicios Fiscales Anteriores (Adefas)	-	-	-	-	-	-

Concepto	Egresos					Subejercicio
	Aprobado	Ampliaciones / (Reducciones)	Modificado	Devengado	Pagado	
Gasto Etiquetado	-	-	-	-	-	-
Servicios Personales	-	-	-	-	-	-
Remuneraciones al Personal de Carácter Permanente	-	-	-	-	-	-
Remuneraciones al Personal de Carácter Transitorio	-	-	-	-	-	-
Remuneraciones Adicionales y Especiales	-	-	-	-	-	-
Seguridad Social	-	-	-	-	-	-
Otras Prestaciones Sociales y Económicas	-	-	-	-	-	-
Previsiones	-	-	-	-	-	-
Pago de Estímulos a Servidores Públicos	-	-	-	-	-	-
Materiales y Suministros	-	-	-	-	-	-
Materiales de Admón., Emisión de Doctos. y Art. Oficiales	-	-	-	-	-	-
Alimentos y Utensilios	-	-	-	-	-	-
Materias Primas y Materiales de Prod. y Comercialización	-	-	-	-	-	-
Materiales y Artículos de Construcción y de Reparación	-	-	-	-	-	-
Productos Químicos, Farmacéuticos y de Laboratorio	-	-	-	-	-	-
Combustibles, Lubricantes y Aditivos	-	-	-	-	-	-
Vestuario, Blancos, Prendas de Protección y Art. Deportivos	-	-	-	-	-	-
Materiales y Suministros Para Seguridad	-	-	-	-	-	-
Herramientas, Refacciones y Accesorios Menores	-	-	-	-	-	-
Servicios Generales	-	-	-	-	-	-
Servicios Básicos	-	-	-	-	-	-
Servicios de Arrendamiento	-	-	-	-	-	-
Servicios Profesionales, Científicos, Técnicos y Otros Serv.	-	-	-	-	-	-
Servicios Financieros, Bancarios y Comerciales	-	-	-	-	-	-
Servicios de Instalación, Reparación, Mantto. y Conservación	-	-	-	-	-	-
Servicios de Comunicación Social y Publicidad	-	-	-	-	-	-
Servicios de Traslado y Viáticos	-	-	-	-	-	-
Servicios Oficiales	-	-	-	-	-	-
Otros Servicios Generales	-	-	-	-	-	-
Transferencias, Asignaciones, Subsidios y Otras Ayudas	-	-	-	-	-	-
Transferencias Internas y Asignaciones al Sector Público	-	-	-	-	-	-
Transferencias al Resto del Sector Público	-	-	-	-	-	-
Subsidios y Subvenciones	-	-	-	-	-	-
Ayudas Sociales	-	-	-	-	-	-
Pensiones y Jubilaciones	-	-	-	-	-	-
Transferencias a Fideicomisos, Mandatos y Otros Análogos	-	-	-	-	-	-
Transferencias a la Seguridad Social	-	-	-	-	-	-
Donativos	-	-	-	-	-	-
Transferencias al Exterior	-	-	-	-	-	-
Bienes Muebles, Inmuebles e Intangibles	-	-	-	-	-	-
Mobiliario y Equipo de Administración	-	-	-	-	-	-
Mobiliario y Equipo Educativo y Recreativo	-	-	-	-	-	-
Equipo e Instrumental Médico y de Laboratorio	-	-	-	-	-	-
Vehículos y Equipo de Transporte	-	-	-	-	-	-
Equipo de Defensa y Seguridad	-	-	-	-	-	-
Maquinaria, Otros Equipos y Herramientas	-	-	-	-	-	-
Activos Biológicos	-	-	-	-	-	-
Bienes Inmuebles	-	-	-	-	-	-
Activos Intangibles	-	-	-	-	-	-
Inversión Pública	-	-	-	-	-	-
Obra Pública en Bienes de Dominio Público	-	-	-	-	-	-
Obra Pública en Bienes Propios	-	-	-	-	-	-
Proyectos Productivos y Acciones de Fomento	-	-	-	-	-	-
Inversiones Financieras y Otras Provisiones	-	-	-	-	-	-
Inversiones Para el Fomento de Actividades Productivas	-	-	-	-	-	-
Acciones y Participaciones de Capital	-	-	-	-	-	-
Compra de Títulos y Valores	-	-	-	-	-	-
Concesión de Préstamos	-	-	-	-	-	-
Inversiones en Fideicomisos, Mandatos y Otros Análogos	-	-	-	-	-	-
Fideicomiso de Desastres Naturales (Informativo)	-	-	-	-	-	-
Otras Inversiones Financieras	-	-	-	-	-	-
Provisiones para Contingencias y Otras Erogaciones Especiales	-	-	-	-	-	-
Participaciones y Aportaciones	-	-	-	-	-	-
Participaciones	-	-	-	-	-	-
Aportaciones	-	-	-	-	-	-
Convenios	-	-	-	-	-	-
Deuda Pública	-	-	-	-	-	-
Amortización de la Deuda Pública	-	-	-	-	-	-
Intereses de la Deuda Pública	-	-	-	-	-	-
Comisiones de la Deuda Pública	-	-	-	-	-	-
Gastos de la Deuda Pública	-	-	-	-	-	-
Costo por Coberturas	-	-	-	-	-	-
Apoyos Financieros	-	-	-	-	-	-
Adeudos de Ejercicios Fiscales Anteriores (Adefas)	-	-	-	-	-	-
Total de Egresos	3,481,286	38,761,701	42,242,987	12,220,231	12,107,349	30,022,756

Concepto	Egresos					Subejercicio
	Aprobado	Ampliaciones/ (Reducciones)	Modificado	Devengado	Pagado	
Gasto No Etiquetado	3,481,286	38,761,701	42,242,987	12,220,231	12,107,349	30,022,756
Secretaría Ejecutiva de la Gobernatura	-	-	-	-	-	-
Secretaría de Gobierno	-	-	-	-	-	-
Secretaría de Hacienda	-	-	-	-	-	-
Secretaría de Economía	-	-	-	-	-	-
Secretaría de Desarrollo Agropecuario	-	-	-	-	-	-
Secretaría de Obras Públicas	-	-	-	-	-	-
Secretaría de Educación	3,481,286	38,761,701	42,242,987	12,220,231	12,107,349	30,022,756
Secretaría de Salud	-	-	-	-	-	-
Fiscalía General del Estado	-	-	-	-	-	-
Secretaría de Administración	-	-	-	-	-	-
Secretaría de la Contraloría	-	-	-	-	-	-
Comisión Estatal de Seguridad Pública	-	-	-	-	-	-
Consejería Jurídica	-	-	-	-	-	-
Secretaría de Turismo	-	-	-	-	-	-
Secretaría de Desarrollo Social	-	-	-	-	-	-
Secretaría del Trabajo	-	-	-	-	-	-
Secretaría de Cultura	-	-	-	-	-	-
Secretaría de Desarrollo Sustentable	-	-	-	-	-	-
Secretaría de Innovación, Ciencia y Tec.	-	-	-	-	-	-
Secretaría de Movilidad y Transporte	-	-	-	-	-	-
Secretaría de Información y Comunicación	-	-	-	-	-	-
Gastos Institucionales	-	-	-	-	-	-
Poder Legislativo	-	-	-	-	-	-
Poder Judicial	-	-	-	-	-	-
Organismos Autónomos	-	-	-	-	-	-
Entidades Paraestatales y Fideicomisos No Empresariales y No Financieros	-	-	-	-	-	-
Fideicomisos Empresariales No Financieros con Participación Estatal Mayoritaria	-	-	-	-	-	-
Poder Ejecutivo de los Municipios	-	-	-	-	-	-
Gasto Etiquetado	-	-	-	-	-	-
Secretaría Ejecutiva de la Gobernatura	-	-	-	-	-	-
Secretaría de Gobierno	-	-	-	-	-	-
Secretaría de Hacienda	-	-	-	-	-	-
Secretaría de Economía	-	-	-	-	-	-
Secretaría de Desarrollo Agropecuario	-	-	-	-	-	-
Secretaría de Obras Públicas	-	-	-	-	-	-
Secretaría de Educación	-	-	-	-	-	-
Secretaría de Salud	-	-	-	-	-	-
Fiscalía General del Estado	-	-	-	-	-	-
Secretaría de Administración	-	-	-	-	-	-
Secretaría de la Contraloría	-	-	-	-	-	-
Comisión Estatal de Seguridad Pública	-	-	-	-	-	-
Consejería Jurídica	-	-	-	-	-	-
Secretaría de Turismo	-	-	-	-	-	-
Secretaría de Desarrollo Social	-	-	-	-	-	-
Secretaría del Trabajo	-	-	-	-	-	-
Secretaría de Cultura	-	-	-	-	-	-
Secretaría de Desarrollo Sustentable	-	-	-	-	-	-
Secretaría de Innovación, Ciencia y Tec.	-	-	-	-	-	-
Secretaría de Movilidad y Transporte	-	-	-	-	-	-
Secretaría de Información y Comunicación	-	-	-	-	-	-
Gastos Institucionales	-	-	-	-	-	-
Poder Legislativo	-	-	-	-	-	-
Poder Judicial	-	-	-	-	-	-
Organismos Autónomos	-	-	-	-	-	-
Entidades Paraestatales y Fideicomisos No Empresariales y No Financieros	-	-	-	-	-	-
Fideicomisos Empresariales No Financieros con Participación Estatal Mayoritaria	-	-	-	-	-	-
Poder Ejecutivo de los Municipios	-	-	-	-	-	-
Total del Gasto	3,481,286	38,761,701	42,242,987	12,220,231	12,107,349	30,022,756

Concepto	Egresos					Subejercicio
	Aprobado	Ampliaciones/ (Reducciones)	Modificado	Devengado	Pagado	
Gasto No Etiquetado	3,481,286	38,761,701	42,242,987	12,220,231	12,107,349	30,022,756
<i>Gobierno</i>	-	-	-	-	-	-
Legislación	-	-	-	-	-	-
Justicia	-	-	-	-	-	-
Coordinación de la Política de Gobierno	-	-	-	-	-	-
Relaciones Exteriores	-	-	-	-	-	-
Asuntos Financieros y Hacendarios	-	-	-	-	-	-
Seguridad Nacional	-	-	-	-	-	-
Asuntos de Orden Púb. y de Seguridad Interior	-	-	-	-	-	-
Otros Servicios Generales	-	-	-	-	-	-
<i>Desarrollo Social</i>	3,481,286	38,761,701	42,242,987	12,220,231	12,107,349	30,022,756
Protección Ambiental	-	-	-	-	-	-
Vivienda y Servicios a la Comunidad	-	-	-	-	-	-
Salud	-	-	-	-	-	-
Recreación, Cultura y Otras Manifestaciones Soc.	-	-	-	-	-	-
Educación	3,481,286	38,761,701	42,242,987	12,220,231	12,107,349	30,022,756
Protección Social	-	-	-	-	-	-
Otros Asuntos Sociales	-	-	-	-	-	-
<i>Desarrollo Económico</i>	-	-	-	-	-	-
Asuntos Económicos, Comerciales y Lab. en Gral.	-	-	-	-	-	-
Agropecuaria, Silvicultura, Pesca y Caza	-	-	-	-	-	-
Combustibles y Energía	-	-	-	-	-	-
Minería, Manufacturas y Construcción	-	-	-	-	-	-
Transporte	-	-	-	-	-	-
Comunicaciones	-	-	-	-	-	-
Turismo	-	-	-	-	-	-
Ciencia, Tecnología e Innovación	-	-	-	-	-	-
Otras Industrias y Otros Asuntos Económicos	-	-	-	-	-	-
<i>Otras no Clasificadas en Funciones Anteriores</i>	-	-	-	-	-	-
Trans. de la Deuda Púb. / Costo Fin. de la Deuda	-	-	-	-	-	-
Transferencias, Participaciones y Aportaciones entre Diferentes Niveles y Ordenes de Gobierno	-	-	-	-	-	-
Saneamiento del Sistema Financiero	-	-	-	-	-	-
Adeudos de Ejercicios Fiscales Anteriores	-	-	-	-	-	-
Gasto Etiquetado	-	-	-	-	-	-
<i>Gobierno</i>	-	-	-	-	-	-
Legislación	-	-	-	-	-	-
Justicia	-	-	-	-	-	-
Coordinación de la Política de Gobierno	-	-	-	-	-	-
Relaciones Exteriores	-	-	-	-	-	-
Asuntos Financieros y Hacendarios	-	-	-	-	-	-
Seguridad Nacional	-	-	-	-	-	-
Asuntos de Orden Púb. y de Seguridad Interior	-	-	-	-	-	-
Otros Servicios Generales	-	-	-	-	-	-
<i>Desarrollo Social</i>	-	-	-	-	-	-
Protección Ambiental	-	-	-	-	-	-
Vivienda y Servicios a la Comunidad	-	-	-	-	-	-
Salud	-	-	-	-	-	-
Recreación, Cultura y Otras Manifestaciones Soc.	-	-	-	-	-	-
Educación	-	-	-	-	-	-
Protección Social	-	-	-	-	-	-
Otros Asuntos Sociales	-	-	-	-	-	-
<i>Desarrollo Económico</i>	-	-	-	-	-	-
Asuntos Económicos, Comerciales y Lab. en Gral.	-	-	-	-	-	-
Agropecuaria, Silvicultura, Pesca y Caza	-	-	-	-	-	-
Combustibles y Energía	-	-	-	-	-	-
Minería, Manufacturas y Construcción	-	-	-	-	-	-
Transporte	-	-	-	-	-	-
Comunicaciones	-	-	-	-	-	-
Turismo	-	-	-	-	-	-
Ciencia, Tecnología e Innovación	-	-	-	-	-	-
Otras Industrias y Otros Asuntos Económicos	-	-	-	-	-	-
<i>Otras no Clasificadas en Funciones Anteriores</i>	-	-	-	-	-	-
Trans. de la Deuda Púb. / Costo Fin. de la Deuda	-	-	-	-	-	-
Transferencias, Participaciones y Aportaciones entre Diferentes Niveles y Ordenes de Gobierno	-	-	-	-	-	-
Saneamiento del Sistema Financiero	-	-	-	-	-	-
Adeudos de Ejercicios Fiscales Anteriores	-	-	-	-	-	-
Total del Egresos	3,481,286	38,761,701	42,242,987	12,220,231	12,107,349	30,022,756

Concepto	Egresos					Subejercicio
	Aprobado	Ampliaciones/ (Reducciones)	Modificado	Devengado	Pagado	
Gasto No Etiquetado	-	-	-	-	-	-
<i>Personal Administrativo y de Servicio Público</i>	-	-	-	-	-	-
<i>Magisterio</i>	-	-	-	-	-	-
<i>Servicios de Salud</i>	-	-	-	-	-	-
Personal Administrativo	-	-	-	-	-	-
Personal Médico, Paramédico y afín	-	-	-	-	-	-
<i>Seguridad Pública</i>	-	-	-	-	-	-
<i>Gastos Asociados a la Implementación de Nuevas Leyes Fed. o Reformas a las Mismas</i>	-	-	-	-	-	-
Nombre del Programa o Ley 1	-	-	-	-	-	-
Nombre del Programa o Ley 2	-	-	-	-	-	-
<i>Sentencias Laborales Definitivas</i>	-	-	-	-	-	-
Gasto Etiquetado	-	-	-	-	-	-
<i>Personal Administrativo y de Servicio Público</i>	-	-	-	-	-	-
<i>Magisterio</i>	-	-	-	-	-	-
<i>Servicios de Salud</i>	-	-	-	-	-	-
Personal Administrativo	-	-	-	-	-	-
Personal Médico, Paramédico y afín	-	-	-	-	-	-
<i>Seguridad Pública</i>	-	-	-	-	-	-
<i>Gastos Asociados a la Implementación de Nuevas Leyes Fed. o Reformas a las Mismas</i>	-	-	-	-	-	-
Nombre del Programa o Ley 1	-	-	-	-	-	-
Nombre del Programa o Ley 2	-	-	-	-	-	-
<i>Sentencias Laborales Definitivas</i>	-	-	-	-	-	-
Total del Gasto en Servicios Personales	-	-	-	-	-	-

Concepto	Egresos					Subejercicio 6 = (3 - 4)
	Aprobado	Ampliaciones/ (Reducciones)	Modificado	Devengado	Pagado	
	1	2	3 = (1 + 2)	4	5	
Gasto Corriente	3,480,936	38,761,701	42,242,637	12,212,565	12,099,682	30,030,072
Gasto de Capital	350	-	350	7,666	7,667	(7,316)
Amortización de la Deuda y Disminución de Pasivos	-	-	-	-	-	-
Pensiones y Jubilaciones	-	-	-	-	-	-
Participaciones	-	-	-	-	-	-
Total del Gasto	3,481,286	38,761,701	42,242,987	12,220,231	12,107,349	30,022,756

Identificación de Crédito o Instrumento	Contratación / Colocación A	Amortización B	Endeudamiento Neto C = A - B
Créditos Bancarios			
	-	-	-
	-	-	-
	NO APLICA	-	-
	-	-	-
	-	-	-
	-	-	-
	-	-	-
Total Créditos Bancarios	-	-	-
Otros Instrumentos de Deuda			
	-	-	-
	-	-	-
	-	-	-
	NO APLICA	-	-
	-	-	-
	-	-	-
Total Otros Instrumentos de Deuda	-	-	-
TOTAL	-	-	-

Identificación de Crédito o Instrumento	Devengado	Pagado
Créditos Bancarios		
	-	-
	-	-
	-	-
NO APLICA		
	-	-
	-	-
	-	-
	-	-
Total de Intereses de Créditos Bancarios	-	-
Otros Instrumentos de Deuda		
	-	-
	-	-
	-	-
NO APLICA		
	-	-
	-	-
	-	-
	-	-
Total de Intereses de Otros Instrumentos de Deuda	-	-
TOTAL	-	-



Información Programática

Concepto	Egresos					Subejercicio
	Aprobado	Ampliaciones/ (Reducciones)	Modificado	Devengado	Pagado	
	1	2	3 = (1 + 2)	4	5	6 = (3 - 4)
Programas						
<i>Subsidios: Sector Social y Privado o Ent. Federativas y Municipios</i>						
Sujetos a Reglas de Operación	-	-	-	-	-	-
Otros Subsidios	-	-	-	-	-	-
Desempeño de las Funciones	3,481,286	38,761,701	42,242,987	12,220,231	12,107,349	30,022,756
Prestación de Servicios Públicos	3,481,286	38,761,701	42,242,987	12,220,231	12,107,349	30,022,756
Provisión de Bienes Públicos	-	-	-	-	-	-
Planeación, Seguimiento y Evaluación de Políticas Públicas	-	-	-	-	-	-
Promoción y Fomento	-	-	-	-	-	-
Regulación y Supervisión	-	-	-	-	-	-
Funciones de las Fuerzas Armadas (Únicamente Gobierno Federal)	-	-	-	-	-	-
Específicos	-	-	-	-	-	-
Proyectos de Inversión	-	-	-	-	-	-
Administrativos y de Apoyo						
Apoyo al Proceso Presupuestario y para Mejorar la Eficiencia Institucional	-	-	-	-	-	-
Apoyo a la Función Pública y al Mejoramiento de la Gestión	-	-	-	-	-	-
Operaciones Ajenas	-	-	-	-	-	-
Compromisos						
Obligaciones de Cumplimiento de Resolución Jurisdiccional	-	-	-	-	-	-
Desastres Naturales	-	-	-	-	-	-
Obligaciones						
Pensiones y Jubilaciones	-	-	-	-	-	-
Aportaciones a la Seguridad Social	-	-	-	-	-	-
Aportaciones a Fondos de Estabilización	-	-	-	-	-	-
Aportaciones a Fondos de Inversión y Reestructura de Pensiones	-	-	-	-	-	-
Programas de Gasto Federalizado (Gobierno Federal)						
Gasto Federalizado	-	-	-	-	-	-
Participaciones a Entidades Federativas y Municipios						
Costo financiero, deuda o apoyos a deudores y ahorradores de la banca	-	-	-	-	-	-
Adeudos de ejercicios fiscales anteriores	-	-	-	-	-	-
Total del Gasto	3,481,286	38,761,701	42,242,987	12,220,231	12,107,349	30,022,756

Concepto	Estimado	Devengado	Pagado ³
I. Ingresos Presupuestarios (I=1+2)	-	-	-
1. Ingresos del Gobierno de la Entidad Federativa 1	-	-	-
2. Ingresos del Sector Paraestatal 1	-	-	-
II. Egresos Presupuestarios (II=3+4)	-	-	-
3. Egresos del Gobierno de la Entidad Federativa 2	-	-	-
4. Egresos del Sector Paraestatal 2	-	-	-
III. Balance Presupuestario (Superávit o Déficit) (III = I - II)	-	-	-

Concepto	Estimado	Devengado	Pagado ³
III. Balance presupuestario (Superávit o Déficit)	-	-	-
IV. Intereses, Comisiones y Gastos de la Deuda	-	-	-
V. Balance Primario (Superávit o Déficit) (V= III - IV)	-	-	-

Concepto	Estimado	Devengado	Pagado ³
A. Financiamiento	-	-	-
B. Amortización de la deuda	-	-	-
C. Endeudamiento ó desendeudamiento (C = A - B)	-	-	-


1 Los Ingresos que se presentan son los ingresos presupuestarios totales sin incluir los ingresos por financiamientos. Los Ingresos del Gobierno de la Entidad Federativa corresponden a los del Poder Ejecutivo, Legislativo Judicial y Autónomos.

2 Los egresos que se presentan son los egresos presupuestarios totales sin incluir los egresos por amortización. Los egresos del Gobierno de la Entidad Federativa corresponden a los del Poder Ejecutivo, Legislativo, Judicial y Órganos Autónomos.

3 Para Ingresos se reportan los ingresos recaudados; para egresos se reportan los egresos pagados.



Anexos



Código	Descripción del Bien Inmueble	Valor en libros
S/N	TERRENO CON UNA SUPERFICIE TOTAL DE 12,270.97 m2, CON UNA CONSTRUCCION TOTAL DE 1,942.80 m2 DIVIDIDO EN OCHO AREAS INCLUYENDO ESTACIONAMIENTO Y AREAS VERDES.	25,657,558

Clave	Fondo, Programa o Convenio	Datos de la Cuenta Bancaria	
		Institución Bancaria	Número de Cuenta
	GASTO CORRIENTE	BANAMEX	4010-9953
	INVERSION GASTO CORRIENTE	BANAMEX	4010-9953
	ESCUELAS DIGNAS 2014	BANAMEX	40105-1747
	DIAGNOSTICOS TECNICOS	BANAMEX	40105-1755
	ESCUELAS DE EXCELENCIA PARA ABATIR EL REZAGO EDUCATIVO 2014-2015	BANAMEX	70088-77526
	GASTO CORRIENTE	BANAMEX	107819-6455
	ESCUELAS DIGNAS 2015	BANAMEX	70082-263045
	PROGRAMA DE LA REFORMA EDUCATIVA 2015-2016	BANAMEX	7009-1662777
	GASTO CORRIENTE	BBVA BANCOMER	102053217
	FAM POTENCIADO	BANAMEX	7009 480616

**NOTAS A LOS ESTADOS FINANCIEROS DEL
INSTITUTO ESTATAL DE INFRAESTRUCTURA EDUCATIVA DE MORELOS (IN.E.I.E.M.).
DEL 1° DE ENERO AL 31 DE DICIEMBRE DEL 2016.**

1. Notas de Desglose.

El Instituto Estatal de Infraestructura Educativa de Morelos (IN.E.I.E.M.), es un Organismo Público Descentralizado del Gobierno del Estado de Morelos, con personalidad jurídica y patrimonio propio, de acuerdo al Decreto número 427 publicado en el Periódico Oficial “Tierra y Libertad” No. 3940 de fecha 23 de septiembre de 1998, el cual se encuentra sectorizado a la Secretaría de Educación de conformidad con el Periódico Oficial “Tierra y Libertad” No. 5206 de fecha 16 de junio de 2014.

1.1 Objeto.

I. Formular, conducir, normar, regular y evaluar las políticas para la aplicación y mejoramiento de la infraestructura educativa en el Estado, con base en las prioridades y objetivo de desarrollo que establezca el programa correspondiente y que apruebe la Junta de Gobierno.

II. Administrar los recursos, organizar, dirigir y llevar a cabo programas estatales para la construcción, equipamiento, mantenimiento y rehabilitación de los espacios educativos.

III. Validar las propuestas de construcción, rehabilitación y mantenimiento de los espacios educativos que le transmita la Secretaría de Bienestar Social y demás instituciones involucradas con base en las políticas para el logro de los objetivos y prioridades de la planeación nacional y a las normas técnico administrativas del Comité Administrador del Programa Federal de Construcción de Escuelas (CAPFCE) a efecto de que cuando se cuente con los recursos autorizados se tenga un programa de obra debidamente priorizado y validado.

IV. Ejercer el presupuesto de acuerdo a las indicaciones de la Secretaría de Bienestar Social, que el Gobierno Federal asigne a la construcción de la infraestructura educativa de la Entidad, así como las aportaciones que para el mismo objeto efectúe el Gobierno del Estado, sus ayuntamientos, los sectores social, privado y demás ingresos que obtengan por cualquier otro concepto, atendiendo a criterios de necesidad, equidad, racionalidad y eficiencia.

V. Proporcionar toda clase de asesoría técnica en forma permanente y progresiva, para que las administraciones municipales se fortalezcan y consoliden su participación en la planeación, programación, ejecución y supervisión de la construcción de sus propios espacios educativos, en el nivel de educación básico;

VI. Promover acciones para que las administraciones municipales establezcan una unidad técnica dedicada a la ejecución de la obra educativa.

VII. Alentar la participación social organizada de las comunidades, en la definición de las características de sus espacios educativos del nivel básico, así como en la supervisión de los recursos destinados a su construcción;

VIII. Las demás que sean necesarias para el cumplimiento de su objeto y que le señale el Ejecutivo Estatal a través de la Secretaría de Bienestar Social así como las demás que le confieran este Decreto y otras disposiciones normativas aplicables.

Así mismo, la operación del Instituto Estatal de Infraestructura Educativo de Morelos (IN.E.I.E.M.) deberá realizarse conforme a las siguientes normas generales:

I. Conducir las actividades en forma programada, con base a las políticas que para el logro de los objetivos y prioridades de la planeación estatal de desarrollo, establezca el Ejecutivo del Estado.

II. Ejercer el presupuesto del Gobierno Federal y Estatal que se destine a la construcción de espacios educativos en el Estado, así como las aportaciones que para el mismo efecto realicen los municipios, los sectores sociales y privados y demás ingresos que obtenga por cualquier otro concepto.

III. Adecuar progresivamente sus acciones a una estrategia de fortalecimiento de la descentralización, con las modalidades que establezca el Ejecutivo Estatal, para la transferencia de la realización de sus programas a los municipios.

IV. Adoptar y observar las reglas técnicas que emita el Instituto Nacional de la Infraestructura Física Educativa en materia de construcción, rehabilitación, equipamiento y mantenimiento de los inmuebles e instalaciones escolares.

V. Coordinar con la Dependencia ejecutora Secretaría de Obras Públicas, la observancia de las reglas técnicas referidas en la fracción que antecede, para la correcta ejecución de la obra educativa en materia de construcción y rehabilitación.

VI. Las demás que establezcan las Secretarías, Dependencias y organismos relacionados con la infraestructura educativa

1.2 EJERCICIO FISCAL.

El Instituto Estatal de Infraestructura Educativa de Morelos (IN.E.I.E.M.), inicia su ejercicio fiscal en el periodo del 01 de Enero al 31 de Diciembre de cada año.

1.3 REGIMEN JURIDICO.

Ley de Adquisiciones, Arrendamientos y Servicios del Sector Público

Ley de Obras Públicas y Servicios Relacionados con las Mismas

Ley del Impuesto sobre la Renta

Ley Federal de los Trabajadores al Servicio del Estado

Ley General de Infraestructura Física Educativa

Ley de Entrega-Recepción de la Administración Pública del Estado y Municipios de Morelos

Ley de Información Pública, Estadística y Protección de Datos Personales del Estado de Morelos

Ley de Mejora Regulatoria para el Estado de Morelos

Ley de Obra Pública y Servicios Relacionados con la Misma del Estado de Morelos

Ley de Presupuesto, Contabilidad y Gasto Público del Estado de Morelos

Ley del Servicio Civil del Estado de Morelos

Ley Estatal de Responsabilidades de los Servidores Públicos

Ley General de Hacienda del Estado de Morelos

Ley Orgánica de la Administración Pública del Estado de Morelos

Ley sobre Adquisiciones, Enajenaciones, Arrendamiento y Prestación de Servicios del Poder Ejecutivo del Estado Libre y Soberano de Morelos.

1.4 CONSIDERACIONES FISCALES.

El régimen fiscal del Instituto Estatal de Infraestructura Educativa de Morelos (IN.E.I.E.M.), es el correspondiente a las Personas Morales con Fines no Lucrativos, cuya

finalidad no es obtener una ganancia económica o lucro, de conformidad con la Ley de Impuesto sobre la Renta.

Dicho lo anterior, el IN.E.I.E.M., solo tiene la obligación de retener y enterar el Impuesto Retenido a terceros, así como exigir documentación al pago, entre otras obligaciones Estatales como marca la ley.

1.5 BASE DE PREPARACION DE LOS ESTADOS FINANCIEROS.

Los Estados Financieros del Instituto Estatal de Infraestructura Educativa de Morelos (IN.E.I.E.M.), son elaborados con base en la Ley General de Contabilidad Gubernamental, Ley de Presupuesto Contabilidad y Gasto Publico del Estado de Morelos, así como los lineamientos y normatividad aplicable del Consejo Nacional de Armonización Contable (CO.N.A.C.), sujetándose todos estos a los criterios de utilidad, relevancia, comprensibilidad y comparación, así como los atributos asociados de oportunidad, veracidad, representatividad, objetividad, suficiencia y posibilidad de predicción relativa, con la finalidad de cumplir lo establecido en la Ley de Contabilidad Gubernamental.

1.6 POLITICAS DE CONTABILIDAD SIGNIFICATIVA.

Los Estados Financieros elaborados al 31 de Diciembre del 2016 del Instituto Estatal de Infraestructura Educativa de Morelos (IN.E.I.E.M.), se encuentran reflejados en pesos mexicanos, elaborados de conformidad a las normas, criterios y principios técnicos emitidos por el Consejo Nacional de Armonización Contable (CO.N.A.C.) así como las Normas de Información Financiera.

Para la clasificación y registro de las operaciones presupuestarias y contables, estas fueron alineadas al clasificador por objeto del gasto, clasificador por tipo de gasto, clasificador funcional del gasto, y clasificador por rubro de ingresos, pronunciado por la Secretaria de Finanzas del Gobierno del Estado de Morelos, armonizando al plan de cuentas presentado por la CONAC.

1.7 INFRAESTRUCTURA FISICA.

Con la finalidad de cumplir con las obligaciones y objetivos señalados en su marco jurídico administrativo; el Instituto Estatal de Infraestructura Educativa de Morelos (IN.E.I.E.M.) cuenta con bienes inmuebles y muebles para llevar a cabo las funciones encomendadas por un monto total de **\$36,002,014.63** (*Treinta seis millones dos mil catorce pesos 63/100*):

NOMBRE	VALOR
BIENES MUEBLES E INMUEBLES	\$29,509,156.28
INFRAESTRUCTURA EDUCATIVA	\$6,420,868.34

1.7.1 Edificación Habitacional en Proceso.

El en el mes de diciembre del 2016 el Instituto Estatal de Infraestructura Educativa Morelos (IN.E.I.E.M), obtuvo recursos para el pago del programa de Fondo Concursable de Inversión en Infraestructura 2016 por un monto de \$6,420,868.34 (Seis millones cuatrocientos veinte mil ochocientos sesenta y ocho pesos 34/100 M.N.).

2 Notas de Desglose

2.2 Notas a los Estados de Situación Financiera.

Activo.

Efectivo y Equivalente.

Los recursos con los que cuenta el Instituto Estatal de Infraestructura Educativa Morelos (IN.E.I.E.M), para el desarrollo de sus funciones así como para el pago de los honorarios del personal de supervisión; provienen directamente del Estado (Gasto Corriente) así como de la Federación (Fondo, Programa o Convenio), dichos fondos son depositados en cuentas bancarias dando un monto total de **\$31,825,481.47** (Treinta y un millones ochocientos veinte cinco mil cuatrocientos ochenta y un pesos 47/100 M.N.); el cual se encuentra compuesto de la siguiente forma:

FONDO, PROGRAMA O CONVENIO	DATOS DE LA CUENTA BANCARIA	
	NÚMERO DE CUENTA	MONTO
EFFECTIVO		\$3,000.00
GASTO CORRIENTE- BANAMEX	4010-9953	\$495,453.23
ESCUELAS DIGNAS 2014- BANAMEX	40105-1747	\$-500.00
DIAGNOSTICOS DE LA INFRAESTRUCTURA FISICA EDUCATIVA- BANAMEX	40105-1755	\$0.00
ESCUELAS DE EXCELENCIA 2014-2015- BANAMEX	70088-77526	\$0.00
GASTO CORRIENTE- BANAMEX	107819-6455	\$18,658.54
ESCUELAS DIGNAS 2015- BANAMEX	70082-263045	\$-59.00
FAM POTENCIADO	7009 480616	\$3,473.91
PROGRAMA DE LA REFORMA EDUCATIVA 2015-2016	7009 1662777	\$112,102.84
FONDO CONCURSABLE DE INVERSION 2016	7011 1399911	\$29,879,181.90
FONDO DE TERCEROS EN GARANTIA	7009 480616	\$1,314,170.05

Derechos a Recibir Efectivo y Equivalente

El Instituto Estatal de Infraestructura Educativa Morelos (IN.E.I.E.M), concentra los derechos a favor del Organismo por inversiones, deudores y otros derechos, dando un importe de los conceptos de **\$9,529,161.46** (Nueve quinientos veintinueve mil ciento sesenta y un pesos 46/100 M.N.), concentrándolos de la siguiente manera:

Nombre	Monto
INVERSIONES FINANCIERAS DE CORTO PLAZO	\$561731.84
CUENTAS POR COBRAR A CORTO PLAZO	\$8,749,571.31
DEUDORES DIVERSOS POR COBRAR A CORTO PLAZO	\$181,995.36
OTROS DERECHOS A RECIBIR EFECTIVO	\$35,862.95

Bienes Muebles, Inmuebles e Intangibles.

Las inversiones que se han realizado en años anteriores respecto a los bienes muebles e inmuebles, representan en el transcurso del tiempo, un gasto que no es susceptible de recuperación.

Bienes Inmuebles.

La Propiedad que ocupa el Instituto Estatal de Infraestructura Educativa Morelos (IN.E.I.E.M), es un bien inmuebles adscrito al Gobierno del Estado de Morelos consta de 12,270.97 metros cuadrados (m²), con una superficie construida de 1,942.80 m² dividido en ocho áreas incluyendo estacionamiento y áreas verdes, con un valor aproximado de:

Nombre	Monto
TERRENO CON SUPERFICIE TOTAL DE 12,270.97 m ²	\$ 25,657,558

Bienes Muebles.

El valor histórico de los bienes muebles que cuenta el Instituto Estatal de Infraestructura Educativa Morelos (IN.E.I.E.M), asciende a la cantidad de **\$3,860,948.37** (*Tres millones ochocientos sesenta mil novecientos cuarenta y ocho pesos 37/100 M.N.*), los cuales se integran de la siguiente manera:

Nombre	Monto
MOBILIARIO Y EQUIPO DE ADMINISTRACIÓN	\$2,846,945.06
EQUIPO DE TRANSPORTE	\$374,232.20
MAQUINARIA, OTROS EQUIPOS Y HERRAMIENTAS.	\$639,771.11

Activos Intangibles.

Los activos intangibles están constituidos por la compra de softwares (Patentes, Marcas y Derechos), mismos que fueron adquiridos por el Instituto Estatal de Infraestructura Educativa Morelos (IN.E.I.E.M) en el trascurso de estos años para llevar un mejor control y así cumplir con la armonización contable, dicho monto corresponde a la cantidad de **\$62,640.00** (*Sesenta y dos mil seiscientos cuarenta pesos 00/100 M.N.*):

Nombre	Monto
MARCAS	\$ 62,640.00

PASIVOS.

Pasivo Circulante.

El pasivo circulante de **\$93,170,916.05** (*Noventa y tres millones ciento setenta mil novecientos dieciséis pesos 05/100 M.N.*), se encuentra constituido de las Cuentas por Pagar a Corto Plazo, los cuales son los compromisos adquiridos con los proveedores y obligaciones a cargo del Instituto Estatal de Infraestructura Educativa Morelos (IN.E.I.E.M), como son el pago del personal activo, prestación de servicios para la operación del mismo, así como la provisión de los impuestos sobre la renta y obligaciones consolidadas del personal administrativo para el impuesto sobre nómina entre otras.

Nombre	Monto
SERVICIOS PERSONALES POR PAGAR A CORTO PLAZO	\$109,207.92
PROVEEDORES POR PAGAR A CORTO PLAZO	\$263,290.15
RETENCIONES Y CONTRIBUCIONES POR PAGAR A CORTO PLAZO	\$60,196.03
OTRAS CUENTAS POR PAGAR A CORTO PLAZO	\$28,033.81
FONDOS Y BIENES DE TERCEROS EN GARANTIA	\$92,766,255.76

3 Notas de Desglose

3.1 Notas al Estado de Actividades.

Ingresos de Gestión.

Del presupuesto autorizado para el ejercicio fiscal 2016 para el Instituto Estatal de Infraestructura Educativa Morelos (IN.E.I.E.M), al mes de Diciembre del 2016, suma un total de **\$50,590,917,54** (*cinquenta millones quinientos noventa mil novecientos diecisiete pesos 54/100 M.N.*); los cuales se integran de la siguiente manera:

Nombre	Monto
PARTICIPACIONES Y APORTACIONES	
CONVENIOS	\$45,287,403.22
TRANSFERENCIAS, ASIGNACIONES , SUBSIDIOS Y OTRAS AYUDAS	
TRANSFERENCIAS INTERNAS Y ASIGNACIONES AL SECTOR PUBLICO	\$5,303,514.32

Por otro lado, se cuenta con Ingresos Financieros por un monto de **\$30,028.89** (*treinta mil veintiocho pesos 89/100 M.N.*), estos generados por el manejo de cuentas así como los rendimientos de las cuentas bancarias BANAMEX.

INGRESOS FINANCIEROS	
OTROS INGRESOS FINANCIEROS	\$30,029.39

Gastos y Otras Pérdidas.

El Instituto Estatal de Infraestructura Educativa Morelos (IN.E.I.E.M), dentro de su ámbito de trabajo, cuenta con gastos devengados para el funcionamiento del mismo como lo son servicios personales; materiales y suministros así como servicios generales, cubriendo los pagos y gastos generales del Instituto, que ascienden a un monto de **\$5,735,473.32** (*Cinco millones setecientos treinta y cinco mil cuatrocientos setenta y tres pesos 32/100 M.N.*), al 30 de Diciembre del 2016, concentrándolos de la siguiente manera:

Nombre	Monto
SERVICIOS PERSONALES	\$3,023,488.36
MATERIALES Y SUMINISTROS	\$295,336.08
SERVICIOS GENERALES	\$2,416,648.88



Instituto de la Mujer para el Estado de Morelos

CUENTA PÚBLICA CONSOLIDADA
ENTIDADES PARAESTATALES
ENERO - DICIEMBRE

2016



Introducción

CUENTA PÚBLICA
GOBIERNO DEL ESTADO DE MORELOS
ENERO – DICIEMBRE

2016

INTRODUCCIÓN.

LA IDEA DE UN PROYECTO DE ARMONIZACIÓN CONTABLE EN MÉXICO ES IDEAL PARA HACER MÁS TRANSPARENTE Y EFICIENTE LA GESTIÓN PÚBLICA.

EL PROYECTO DE ARMONIZACIÓN SURGE DE LA NECESIDAD DE CONTAR CON INFORMACIÓN CONSOLIDADA EN MATERIA FINANCIERA, ECONÓMICA Y PRESUPUESTAL, SOBRE TODO DEL SECTOR GUBERNAMENTAL DADO EL PAPEL TAN TRASCENDENTE QUE JUEGA EN EL DESARROLLO DE LAS ECONOMÍAS Y EN LOS PROYECTOS DE INVERSIÓN PÚBLICO-PRIVADO QUE IMPLEMENTA COMO PARTE DE SUS PLANES DE DESARROLLO.

EN MÉXICO, LA CONTABILIDAD GUBERNAMENTAL HABÍA SIDO UN TEMA DE COMPETENCIA DE DISTINTAS INSTANCIAS DE GOBIERNO (FEDERALES, ESTATALES Y MUNICIPALES) ASÍ COMO, DE ENTIDADES DE FISCALIZACIÓN Y CONTROL.

LA SHCP HA VENIDO IMPULSANDO LA NECESIDAD DE BUSCAR UNA ARMONIZACIÓN DE LA INFORMACIÓN DERIVADA DE LOS TRES ÓRDENES DE GOBIERNO CON LA FINALIDAD DE FORMULAR LAS CUENTAS PÚBLICAS CON ESTRUCTURAS AFINES Y ESTABLECER LAS BASES QUE PERMITAN LA COMPARABILIDAD DE LA INFORMACIÓN FINANCIERA Y PRESUPUESTAL.

EL PROYECTO DE ARMONIZACIÓN TRAJÓ CONSIGO SINERGIAS PROPIAS DE UNA TRANSFORMACIÓN COMPLETA E INTEGRAL DE LOS SISTEMAS CONTABLES EN LOS TRES NIVELES DE GOBIERNO. UNA MEJOR FISCALIZACIÓN DE LOS RECURSOS PÚBLICOS, Y UNA COMPLETA EVALUACIÓN MEDIANTE INDICADORES EQUIPARABLES ENTRE UNA ENTIDAD Y OTRA, PARA CONSOLIDAR LA INFORMACIÓN FINANCIERA EXISTENTE.

EL REGISTRO ÚNICO DE LOS ACONTECIMIENTOS ECONÓMICOS, PRESUPUESTALES Y FINANCIEROS EN CADA UNO DE SUS MOMENTOS Y PARA CADA UNO DE LOS ENTES DE GOBIERNO, SIN DUDA ALGUNA AYUDA A PROMOVER LA TRANSPARENCIA A LA HORA DE EJECUTAR PROGRAMAS ESTRATÉGICOS ACORDES CON LA ENCOMIENDA NACIONAL DE AUSTERIDAD DEL GASTO, BASÁNDOLO ÚNICAMENTE EN RESULTADOS.

SISTEMA DE CONTABILIDAD GUBERNAMENTAL.

LA CONTABILIDAD GUBERNAMENTAL ES UNA RAMA DE LA TEORÍA GENERAL DE LA CONTABILIDAD QUE SE APLICA A LAS ORGANIZACIONES GUBERNAMENTALES, CUYA ACTIVIDAD ESTÁ REGULADA POR UN MARCO CONSTITUCIONAL, UNA BASE LEGAL Y NORMAS TÉCNICAS QUE LA CARACTERIZAN Y LA HACEN DISTINTA A LA QUE RIGE PARA LAS ENTIDADES DEL SECTOR PRIVADO.

FUNDAMENTO LEGAL DE LA CONTABILIDAD GUBERNAMENTAL EN MÉXICO.

EL SISTEMA DE CONTABILIDAD GUBERNAMENTAL (SCG) SE FUNDAMENTA EN EL TÍTULO TERCERO, CAPÍTULO II, SECCIÓN III, ARTÍCULO 73, FRACCIÓN XXVIII, DE LA CONSTITUCIÓN POLÍTICA DE LOS ESTADOS UNIDOS MEXICANOS, DONDE SE ESTABLECE, ENTRE OTRAS FACULTADES DEL CONGRESO, LA DE "EXPEDIR LEYES EN MATERIA DE CONTABILIDAD GUBERNAMENTAL QUE REGIRÁN LA CONTABILIDAD PÚBLICA Y LA PRESENTACIÓN HOMOGÉNEA DE INFORMACIÓN FINANCIERA, DE INGRESOS Y EGRESOS, ASÍ COMO PATRIMONIAL CON EL FIN DE GARANTIZAR SU ARMONIZACIÓN A NIVEL NACIONAL". EN EL MARCO DE LA CITADA ATRIBUCIÓN, EL CONGRESO DE LA UNIÓN APROBÓ LA LGCG QUE RIGE EN LA MATERIA A LOS TRES ÓRDENES DE GOBIERNO Y, CREA EL CONSEJO NACIONAL DE ARMONIZACIÓN CONTABLE (CONAC), COMO ÓRGANO DE COORDINACIÓN PARA LA ARMONIZACIÓN DE LA CONTABILIDAD GUBERNAMENTAL Y LO FACULTA PARA LA EMISIÓN DE NORMAS CONTABLES Y LINEAMIENTOS PARA LA GENERACIÓN DE INFORMACIÓN FINANCIERA QUE DEBEN APLICAR LOS ENTES PÚBLICOS. POR SU PARTE, EL ARTÍCULO 1 DE LA LGCG, ESTABLECE QUE LA MISMA " ES DE OBSERVANCIA OBLIGATORIA PARA LOS PODERES EJECUTIVO, LEGISLATIVO Y JUDICIAL DE LA FEDERACIÓN, LOS ESTADOS Y EL DISTRITO FEDERAL; LOS AYUNTAMIENTOS DE LOS MUNICIPIOS; LOS ÓRGANOS POLÍTICO-ADMINISTRATIVOS DE LAS DEMARCACIONES TERRITORIALES DEL DISTRITO FEDERAL; LAS ENTIDADES DE LA ADMINISTRACIÓN PÚBLICA PARAESTATAL, YA SEAN FEDERALES, ESTATALES O MUNICIPALES Y LOS ÓRGANOS AUTÓNOMOS FEDERALES Y ESTATALES". EN TAL CONTEXTO, EL ARTÍCULO 33 DE LA LGCG, DISPONE QUE LA CONTABILIDAD GUBERNAMENTAL DEBA CONSIDERAR LAS MEJORES PRÁCTICAS CONTABLES NACIONALES E INTERNACIONALES EN APOYO A LAS TAREAS DE PLANEACIÓN FINANCIERA, CONTROL DE RECURSOS, ANÁLISIS Y FISCALIZACIÓN.

LA CONTABILIDAD GUBERNAMENTAL Y LOS ENTES PÚBLICOS.

LA LGCG IDENTIFICA A LOS ÓRGANOS Y ENTIDADES DE CADA ORDEN DE GOBIERNO QUE DEBEN FUNGIR EN CALIDAD DE ENTES PÚBLICOS, E INSTITUYE LAS NORMAS Y RESPONSABILIDADES DE LOS MISMOS CON RESPECTO A LA CONTABILIDAD GUBERNAMENTAL. EL ARTÍCULO 4, FRACCIÓN XII, DE LA LGCG, ESTABLECE QUE SON "ENTES PÚBLICOS: LOS PODERES EJECUTIVO, LEGISLATIVO Y JUDICIAL DE LA FEDERACIÓN Y DE LAS ENTIDADES FEDERATIVAS; LOS ENTES AUTÓNOMOS DE LA FEDERACIÓN Y DE LAS ENTIDADES FEDERATIVAS; LOS AYUNTAMIENTOS DE LOS MUNICIPIOS; LOS ÓRGANOS POLÍTICO-ADMINISTRATIVOS DE LAS DEMARCACIONES TERRITORIALES DEL DISTRITO FEDERAL; Y LAS ENTIDADES DE LA ADMINISTRACIÓN PÚBLICA PARAESTATAL, YA SEAN FEDERALES, ESTATALES O MUNICIPALES". POR OTRA PARTE, EL ARTÍCULO 2 DISPONE QUE "LOS ENTES PÚBLICOS APLICARÁN LA CONTABILIDAD GUBERNAMENTAL PARA FACILITAR EL REGISTRO Y LA FISCALIZACIÓN DE LOS ACTIVOS, PASIVOS, INGRESOS Y GASTOS Y, EN GENERAL, CONTRIBUIR A MEDIR LA EFICACIA, ECONOMÍA Y EFICIENCIA DEL GASTO E INGRESOS PÚBLICOS, LA ADMINISTRACIÓN DE LA DEUDA PÚBLICA, INCLUYENDO LAS OBLIGACIONES CONTINGENTES Y EL PATRIMONIO DEL ESTADO". ASIMISMO, LA LGCG, EN SU ARTÍCULO 17, ESTABLECE QUE "CADA ENTE PÚBLICO SERÁ RESPONSABLE DE SU CONTABILIDAD, DE LA OPERACIÓN DEL SISTEMA; ASÍ COMO, DEL CUMPLIMIENTO DE LO DISPUESTO POR LEY DE CONTABILIDAD Y LAS DECISIONES QUE EMITA EL CONSEJO".

FINALMENTE, EL ARTÍCULO 52 SEÑALA QUE "LOS ESTADOS FINANCIEROS Y DEMÁS INFORMACIÓN PRESUPUESTARIA Y CONTABLE QUE EMANEN DE LOS REGISTROS DE LOS ENTES PÚBLICOS, SERÁN LA BASE PARA LA EMISIÓN DE INFORMES PERIÓDICOS Y PARA LA FORMULACIÓN DE LA CUENTA PÚBLICA ANUAL", AGREGANDO QUE "LOS ENTES PÚBLICOS DEBERÁN ELABORAR LOS ESTADOS DE CONFORMIDAD CON LAS DISPOSICIONES NORMATIVAS Y TÉCNICAS QUE EMANEN DE ESTA LEY O QUE EMITA EL CONSEJO".



Información Contable

CUENTA PÚBLICA
GOBIERNO DEL ESTADO DE MORELOS
ENERO – DICIEMBRE

2016

Concepto	2016	2015	Concepto	2016	2015
INGRESOS Y OTROS BENEFICIOS			GASTOS Y OTRAS PÉRDIDAS		
<i>Ingresos de la Gestión</i>			<i>Gastos de Funcionamiento</i>	12,112,864	9,515,019
Impuestos	-	-	Servicios Personales	8,769,916	7,443,625
Cuotas y Aportaciones de Seguridad Social	-	-	Materiales y Suministros	285,431	545,902
Contribuciones de Mejoras	-	-	Servicios Generales	3,057,517	1,525,492
Derechos	-	-	<i>Transferencia, Asignaciones, Subsidios y Otras Ayudas</i>	-	-
Productos de Tipo Corriente	-	-	Transferencias Internas y Asignaciones al Sector Público	-	-
Aprovechamientos de Tipo Corriente	-	-	Transferencias al Resto del Sector Público	-	-
Ingresos por Venta de Bienes y Servicios	-	-	Subsidios y Subvenciones	-	-
Ingresos no Comprendidos en Las Fracciones de la Ley de	-	-	Ayudas Sociales	-	-
Ingresos Causados en Ejercicios Fiscales Anteriores Pendientes	-	-	Pensiones y Jubilaciones	-	-
de Liquidación o Pago	-	-	Transf. a Fideicomisos, Mandatos y Contratos Análogos	-	-
			Transferencias a la Seguridad Social	-	-
<i>Participaciones, Aportaciones, Transferencias,</i>	23,855,300	21,608,174	Donativos	-	-
<i>Asignaciones, Subsidios y Otras Ayudas</i>			Transferencias al Exterior	-	-
Participaciones y Aportaciones	11,541,014	9,937,985	<i>Participaciones y Aportaciones</i>	10,825,249	9,861,871
Transferencia, Asignaciones, Subsidios y Otras ayudas	12,314,286	11,670,189	Participaciones	-	-
			Aportaciones	-	-
Otros Ingresos y Beneficios		13,635	Convenios	10,825,249	9,861,871
Ingresos Financieros	-	-	<i>Intereses, Comisiones y Otros Gastos de la Deuda Púb.</i>	-	-
Incremento por Variación de Inventarios	-	-	Intereses de la Deuda Pública	-	-
Disminución del Exceso de Estimaciones por Pérdida o	-	-	Comisiones de la Deuda Pública	-	-
Deterioro u Obsolescencia	-	-	Gastos de la Deuda Pública	-	-
Disminución del Exceso de Provisiones	-	-	Costo por Coberturas	-	-
Otros Ingresos y Beneficios Varios	-	13,635	Apoyos Financieros	-	-
			<i>Otros Gastos y Pérdidas Extraordinarias</i>	27,890	38,089
Total de Ingresos y Otros Beneficios	23,855,300	21,621,809	Estimaciones, Depreciaciones, Deterioros, Obsolescencia y		
			Amortizaciones	27,890	27,890
			Provisiones	-	-
			Disminución de Inventarios	-	-
			Aumento por Insuficiencia de Estimaciones por Pérdida o	-	-
			Aumento por Insuficiencia de Provisiones	-	-
			Otros Gastos	-	10,199
			<i>Inversión Pública</i>	-	-
			Inversión Pública no Capitalizable	-	-
			Total de Gastos y Otras Pérdidas	22,966,003	19,414,979
			Resultados del Ejercicio (Ahorro/Desahorro)	889,297	2,206,830

Bajo protesta de decir verdad declaramos que los Estados Financieros y sus Notas son razonablemente correctos y responsabilidad del emisor.

CONCEPTO	31 de diciembre 2016	31 de diciembre 2015	CONCEPTO	31 de diciembre 2016	31 de diciembre 2015
ACTIVO			PASIVO		
Activo Circulante			Pasivo Circulante		
Efectivo y Equivalentes	6,790,376	6,193,297	Cuentas por Pagar a Corto Plazo	1,210,884	2,235,251
Efectivo	-	-	Servicios Personales por Pagar a Corto Plazo	660,381	418,025
Bancos/Tesorería	3,834	6,193,297	Proveedores por Pagar a Corto Plazo	216,390	209
Bancos/Dependencias y Otros	6,786,542	-	Contratistas por Obras Públicas por Pagar a Corto Plazo	-	-
Inversiones Temporales (Hasta 3 meses)	-	-	Participaciones y Aportaciones por Pagar a Corto Plazo	-	-
Fondos con Afectación Específica	-	-	Transferencias Otorgadas por Pagar a Corto Plazo	-	-
Depósitos de Fondos de Terceros en Garantía y/o Admón.	-	-	Int., Comisiones y Otros Gastos de la Deuda Púb. por Pagar a Corto Plazo	-	272,690
Otros Efectivos y Equivalentes	-	-	Retenciones y Contribuciones por Pagar a Corto Plazo	323,903	-
Derechos a Recibir Efectivo o Equivalentes	1,324,963	2,069,487	Devoluciones de la Ley de Ingresos por Pagar a Corto Plazo	-	-
Inversiones Financieras de Corto Plazo	-	-	Otras Cuentas por Pagar a Corto Plazo	10,210	1,544,327
Cuentas por Cobrar a Corto Plazo	1,322,985	2,063,570	Documentos por Pagar a Corto Plazo	-	-
Deudores Diversos por Cobrar a Corto Plazo	1,978	5,467	Documentos Comerciales por Pagar a Corto Plazo	-	-
Ingresos por Recuperar a Corto Plazo	-	450	Documentos con Contratistas por Obras Pub. por Pagar a Corto Plazo	-	-
Deudores por Anticipos de la Tesorería a Corto Plazo	-	-	Otros Documentos por Pagar a Corto Plazo	-	-
Préstamos Otorgados a Corto Plazo	-	-	Porción a Corto Plazo de la Deuda Pública a Largo Plazo	-	-
Otros Derechos a Recibir Efectivo o Equiv. a Corto Plazo	-	-	Porción a Corto Plazo de la Deuda Pública Interna	-	-
Derechos a Recibir Bienes o Servicios	104,200	63,651	Porción a Corto Plazo de la Deuda Pública Externa	-	-
Ant. a Proveedores por Adq. de Bienes y Prest. de Serv. a Corto Plazo	104,200	63,651	Porción a Corto Plazo de Arrendamiento Financiero	-	-
Ant. a Proveedores por Adq. de Bienes Inm. y Muebles a Corto Plazo	-	-	Títulos y Valores a Corto Plazo	-	-
Ant. a Proveedores por Adq. de Bienes Intangibles a Corto Plazo	-	-	Títulos y Valores de la Deuda Pública Interna a Corto Plazo	-	-
Anticipo a Contratistas por Obras Públicas a Corto Plazo	-	-	Títulos y Valores de la Deuda Pública Externa a Corto Plazo	-	-
Otros Derechos a Recibir Bienes o Servicios a Corto Plazo	-	-	Pasivos Diferidos a Corto Plazo	-	-
Inventarios	-	-	Ingresos Cobrados por Adelantado a Corto Plazo	-	-
Inventario de Mercancías para Venta	-	-	Intereses Cobrados por Adelantado a Corto Plazo	-	-
Inventario de Mercancías Terminadas	-	-	Otros Pasivos Diferidos a Corto Plazo	-	-
Inventario de Mercancías en Proceso de Elaboración	-	-	Fondos y Bienes de Terceros en Garantía y/o Admón. a C. P.	-	-
Inventario de Materias Primas, Mat. y Suministros para Producción	-	-	Fondos en Garantía a Corto Plazo	-	-
Bienes en Tránsito	-	-	Fondos en Administración a Corto Plazo	-	-
Almacenes	-	-	Fondos Contingentes a Corto Plazo	-	-
Almacén de Materiales y Suministros de Consumo	-	-	Fondos de Fideicomisos, Mandatos y Contratos Análogos a Corto Plazo	-	-
Estimación por Pérdida o Deterioro de Activos Circulantes	-	-	Otros Fondos de Terceros en Garantía y/o Administración a Corto Plazo	-	-
Est. para Ctas. Incobrables por Derechos a Recibir Efectivo o Equiv.	-	-	Valores y Bienes en Garantía a Corto Plazo	-	-
Estimación por Deterioro de Inventarios	-	-	Provisiones a Corto Plazo	-	-
Otros Activos Circulantes	-	-	Provisión para Demandas y Juicios a Corto Plazo	-	-
Valores en Garantía	-	-	Provisión para Contingencias a Corto Plazo	-	-
Bienes en Garantía (excluye depósitos de fondos)	-	-	Otras Provisiones a Corto Plazo	-	-
Bienes Deriv. de Embargos, De-com., Aseguramientos y Dación en Pago	-	-	Otros Pasivos a Corto Plazo	-	-
Adquisición con Fondos de Terceros	-	-	Ingresos por Clasificar	-	-
			Recaudación por Participar	-	-
			Otros Pasivos Circulantes	-	-
Total de Activos Circulantes	8,219,539	8,326,435	Total de Pasivos Circulantes	1,210,884	2,235,251
Activo No Circulante			Pasivo No Circulante		
Inversiones Financieras a Largo Plazo	-	-	Cuentas por Pagar a Largo Plazo	-	-
Derechos a Recibir Efectivo o Equivalentes a Largo Plazo	-	-	Documentos por Pagar a Largo Plazo	-	-

CONCEPTO	31 de diciembre 2016	31 de diciembre 2015	CONCEPTO	31 de diciembre 2016	31 de diciembre 2015
Bienes Inmuebles, Infraestructura y Const. en Proceso	-	-	Deuda Pública a Largo Plazo	-	-
Bienes Muebles	7,959,423	6,641,345	Pasivos Diferidos a Largo Plazo	-	-
Activos Intangibles	174,000	174,000	Fdos. y Bienes de Terceros en Garantía y/o en Admón. a L.P.	-	-
Depreciación, Deterioro y Amortización Acumulada de Bienes	(5,374,877)	(4,028,909)	Provisiones a Largo Plazo	-	-
Activos Diferidos	-	-	Total de Pasivos No Circulantes	-	-
Estimación por Pérdida o Deterioro de Activos no Circulantes	-	-	Total del Pasivo	1,210,884	2,235,251
Otros Activos no Circulantes	-	-	HACIENDA PÚBLICA / PATRIMONIO		
Total de Activos No Circulantes	2,758,546	2,786,436	<i>Hacienda Pública / Patrimonio Contribuido</i>	-	-
Total del Activo	10,978,085	11,112,871	Aportaciones	-	-
			Donaciones de Capital	-	-
			Actualización de la Hacienda Pública / Patrimonio	-	-
			Hacienda Pública / Patrimonio Generado	9,767,201	8,877,620
			Resultados del Ejercicio (Ahorro / Desahorro)	889,297	2,206,830
			Resultados de Ejercicios Anteriores	11,168,001	8,960,887
			Revalúos	(2,290,097)	(2,290,097)
			Reservas	-	-
			Rectificaciones de Resultados de Ejercicios Anteriores	-	-
			Exceso o Insuficiencia en la Actualización de la Hacienda Pública	-	-
			Resultado por Posición Monetaria	-	-
			Resultado por Tenencia de Activos no Monetarios	-	-
			Total Hacienda Pública / Patrimonio	9,767,201	8,877,620
			Total del Pasivo y Hacienda Pública / Patrimonio	10,978,085	11,112,871

Bajo protesta de decir verdad declaramos que los Estados Financieros y sus Notas son razonablemente correctos y responsabilidad del emisor.

Concepto	Origen	Aplicación	Concepto	Origen	Aplicación
ACTIVO	2,090,492	1,955,706	PASIVO	-	1,024,367
Activo Circulante	744,524	637,628	Pasivo Circulante	-	1,024,367
Efectivo y Equivalentes	-	597,079	Cuentas por Pagar a Corto Plazo	-	1,024,367
Derechos a Recibir Efectivo o Equivalentes	744,524	-	Documentos por Pagar a Corto Plazo	-	-
Derechos a Recibir Bienes o Servicios	-	40,549	Porción a Corto Plazo de la Deuda Pública a Largo Plazo	-	-
Inventarios	-	-	Títulos y Valores a Corto Plazo	-	-
Almacenes	-	-	Pasivos Diferidos a Corto Plazo	-	-
Estimación por Pérdida o Deterioro de Activos Circulantes	-	-	Fdos. y Bienes de Terceros en Garantía y/o Admón. a C. P.	-	-
Otros Activos Circulantes	-	-	Provisiones a Corto Plazo	-	-
	-	-	Otros Pasivos a Corto Plazo	-	-
Activo No Circulante	1,345,968	1,318,078	Pasivo No Circulante	-	-
Inversiones Financieras a Largo Plazo	-	-	Cuentas por Pagar a Largo Plazo	-	-
Derechos a Recibir Efectivo o Equivalentes a Largo Plazo	-	-	Documentos por Pagar a Largo Plazo	-	-
Bienes Inmuebles, Infraestructura y Constr. en Proceso	-	-	Deuda Pública a Largo Plazo	-	-
Bienes Muebles	-	1,318,078	Pasivos Diferidos a Largo Plazo	-	-
Activos Intangibles	-	-	Fdos. y Bienes de Terceros en Garantía y/o Admón. a L. P.	-	-
Depreciación, Deterioro y Amort. Acumulada de Bienes	1,345,968	-	Provisiones a Largo Plazo	-	-
Activos Diferidos	-	-			
Est. por Pérdida o Deterioro de Activos no Circulantes	-	-	HACIENDA PÚBLICA / PATRIMONIO	2,207,114	1,317,533
Otros Activos no Circulantes	-	-	Hacienda Pública / Patrimonio Contribuido	-	-
			Aportaciones	-	-
			Donaciones de Capital	-	-
			Actualización de la Hacienda Pública / Patrimonio	-	-
			Hacienda Pública / Patrimonio Generado	2,207,114	1,317,533
			Resultados del Ejercicio (Ahorro / Desahorro)	-	1,317,533
			Resultados de Ejercicios Anteriores	2,207,114	-
			Revalúos	-	-
			Reservas	-	-
			Rectificaciones de Resultados de Ejercicios Anteriores	-	-
			Exceso o Insuficiencia en la Actualización de la Hacienda Pública / Patrimonio	-	-
			Resultado por Posición Monetaria	-	-
			Resultado por Tenencia de Activos no Monetarios	-	-

Bajo protesta de decir verdad declaramos que los Estados Financieros y sus Notas son razonablemente correctos y responsabilidad del emisor.

Concepto	Saldo Inicial 1	Cargos del Periodo 2	Abonos del Periodo 3	Saldo Final 4=(1+2-3)	Variación del Periodo (4-1)
ACTIVO	11,112,871	52,067,894	52,202,680	10,978,085	(134,786)
<i>Activo Circulante</i>	8,326,435	50,749,816	50,856,712	8,219,539	(106,896)
Efectivo y Equivalentes	6,193,297	25,958,209	25,361,130	6,790,376	597,079
Derechos a Recibir Efectivo o Equivalentes	2,069,487	24,751,058	25,495,582	1,324,963	(744,524)
Derechos a Recibir Bienes o Servicios	63,651	40,549	-	104,200	40,549
Inventarios	-	-	-	-	-
Almacenes	-	-	-	-	-
Estimación por Pérdida o Deterioro de Activos Circulantes	-	-	-	-	-
Otros Activos Circulantes	-	-	-	-	-
Activo No Circulante	2,786,436	1,318,078	1,345,968	2,758,546	(27,890)
Inversiones Financieras a Largo Plazo	-	-	-	-	-
Derechos a Recibir Efectivo o Equivalentes a Largo Plazo	-	-	-	-	-
Bienes Inmuebles, Infraestructura y Constr. en Proceso	-	-	-	-	-
Bienes Muebles	6,641,345	1,318,078	-	7,959,423	1,318,078
Activos Intangibles	174,000	-	-	174,000	-
Depreciación, Deterioro y Amort. Acumulada de Bienes	(4,028,909)	-	1,345,968	(5,374,877)	(1,345,968)
Activos Diferidos	-	-	-	-	-
Est. por Pérdida o Deterioro de Activos no Circulantes	-	-	-	-	-
Otros Activos no Circulantes	-	-	-	-	-

Bajo protesta de decir verdad declaramos que los Estados Financieros y sus Notas son razonablemente correctos y responsabilidad del emisor.

Denominación de la Deuda Pública y Otros Pasivos	Saldo al 31 de Diciembre de 2015	Disposiciones del Periodo	Amortizaciones del Periodo	Revaluaciones, Reclasificaciones y Otros Ajustes	Saldo Final del Periodo	Pago de Intereses del Periodo	Pago de Comisiones y demás costos asociados durante el Periodo
Deuda Pública	-	-	-	-	-	-	-
Corto Plazo	-	-	-	-	-	-	-
Instituciones de Crédito	-	-	-	-	-	-	-
Títulos y Valores	-	-	-	-	-	-	-
Arrendamientos Financieros	-	-	-	-	-	-	-
Largo Plazo	-	-	-	-	-	-	-
Instituciones de Crédito	-	-	-	-	-	-	-
Títulos y Valores	-	-	-	-	-	-	-
Arrendamientos Financieros	-	-	-	-	-	-	-
Otros Pasivos	2,235,251	-	-	-	1,210,884	-	-
Total de la Deuda Pública y Otros Pasivos	2,235,251	-	-	-	1,210,884	-	-
Deuda Contingente¹ (Informativo)	-	-	-	-	-	-	-
Deuda Contingente 1	-	-	-	-	-	-	-
Deuda Contingente 2	-	-	-	-	-	-	-
Deuda Contingente xx	-	-	-	-	-	-	-
Valor de Instrumentos Bono Cupón Cero²	-	-	-	-	-	-	-
Instrumento Bono Cupón Cero 1	-	-	-	-	-	-	-
Instrumento Bono Cupón Cero 2	-	-	-	-	-	-	-
Instrumento Bono Cupón Cero 3	-	-	-	-	-	-	-

1 Se refiere a cualquier financiamiento sin fuente o garantía de pago definida, que sea asumida de manera solidaria o subsidiaria por las Entidades Federativas con sus Municipios, organismos descentralizados y empresas de participación estatal mayoritaria y fideicomisos, locales o municipales, y por los Municipios con sus respectivos organismos descentralizados y empresas de participación municipal mayoritaria.

2 Se refiere al valor del Bono Cupón Cero que respalda el pago de los créditos asociados al mismo (Activo).

Obligaciones a Corto Plazo	Monto Contratado	Plazo Pactado	Tasa de Interés	Comisiones y Costos Relacionados	Tasa Efectiva
Obligaciones a Corto Plazo (Informativo)					
<i>Crédito 1</i>	-	-	-	-	-
<i>Crédito 2</i>	-	-	-	-	-
<i>Crédito xx</i>	-	-	-	-	-

Bajo protesta de decir verdad declaramos que los Estados Financieros y sus Notas son razonablemente correctos y responsabilidad del emisor.

Denominación de las Obligaciones Diferentes de Financiamiento	Fecha del Contrato	Fecha de inicio de operación del proyecto	Fecha de vencimiento	Monto de la inversión pactado	Plazo pactado	Monto promedio mensual del pago de la contraprestación	Monto promedio mensual del pago de la contraprestación correspondiente al pago de inversión	Monto pagado de la inversión al 31 de diciembre de 2016	Monto pagado de la inversión actualizado al 31 de diciembre de 2016	Saldo pendiente por pagar de la inversión al 31 de diciembre de 2016
Asociaciones Público Privadas				-		-	-	-	-	-
APP 1				-		-	-	-	-	-
APP 2				-		-	-	-	-	-
APP 3				-		-	-	-	-	-
APP xx				-		-	-	-	-	-
Otros Instrumentos				-		-	-	-	-	-
Otro Instrumentos 1				-		-	-	-	-	-
Otro Instrumentos 2				-		-	-	-	-	-
Otro Instrumentos 3				-		-	-	-	-	-
Otro Instrumentos xx				-		-	-	-	-	-
Total de Obligaciones Diferentes de Financiamiento				-		-	-	-	-	-

Bajo protesta de decir verdad declaramos que los Estados Financieros y sus Notas son razonablemente correctos y responsabilidad del emisor.

Concepto	Hacienda Pública/Patrimonio Contribuido	Hacienda Pública/Patrimonio Generado de Ejercicios Anteriores	Hacienda Pública/Patrimonio Generado del Ejercicio	Ajustes por Cambios de Valor	TOTAL
Rectificaciones de Resultados de Ejercicios Anteriores	-	-	-	-	-
Patrimonio Neto Inicial Ajustado del Ejercicio	-	-	-	-	-
Aportaciones	-	-	-	-	-
Donaciones de Capital	-	-	-	-	-
Actualización de la Hacienda Pública / Patrimonio	-	-	-	-	-
Variaciones de la Hacienda Pública / Patrimonio Neto del Ejercicio	-	6,670,790	2,206,830	-	8,877,620
Resultados del Ejercicio (Ahorro / Desahorro)	-	-	2,206,830	-	2,206,830
Resultados de Ejercicios Anteriores	-	8,960,887	-	-	8,960,887
Revaluos	-	(2,290,097)	-	-	(2,290,097)
Reservas	-	-	-	-	-
Hacienda Pública / Patrimonio Neto Final del Ej. 2015	-	6,670,790	2,206,830	-	8,877,620
Cambios en la Hacienda Pública / Patrimonio Neto del Ejercicio	-	-	-	-	-
Aportaciones	-	-	-	-	-
Donaciones de Capital	-	-	-	-	-
Actualización de la Hacienda Pública / Patrimonio	-	-	-	-	-
Variaciones de la Hacienda Pública / Patrimonio Neto del Ejercicio	-	2,207,114	889,297	-	3,096,411
Resultados del Ejercicio (Ahorro / Desahorro)	-	-	889,297	-	889,297
Resultados de Ejercicios Anteriores	-	2,207,114	-	-	2,207,114
Revaluos	-	-	-	-	-
Reservas	-	-	-	-	-
Saldo Neto en la Hacienda Pública / Patrimonio 2016	-	8,877,904	889,297	-	9,767,201

Bajo protesta de decir verdad declaramos que los Estados Financieros y sus Notas son razonablemente correctos y responsabilidad del emisor.

Concepto	2016	2015	Concepto	2016	2015
Flujos de Efectivo de las Actividades de Gestión			Flujos de Efectivo de las Actividades de Inversión		
<i>Origen</i>			<i>Origen</i>		
Impuestos	23,855,300	21,621,809	Bienes Inmuebles, Infraestructura y Construcciones en Proceso	1,345,967	2,811,227
Cuotas y Aportaciones de Seguridad Social	-	-	Bienes Muebles	-	-
Contribuciones de mejoras	-	-	Otros Orígenes de Inversión	1,345,967	2,811,227
Derechos	-	-	Aplicación		
Productos de Tipo Corriente	-	-	Bienes Inmuebles, Infraestructura y Construcciones en Proceso	1,318,078	134,522
Aprovechamientos de Tipo Corriente	-	-	Bienes Muebles	1,318,078	134,522
Ingresos por Venta de Bienes y Servicios	-	-	Otras Aplicaciones de Inversión	-	-
Ingresos no Comprendidos en las Fracciones de la Ley de Ingresos Causados en Ejercicios Fiscales Anteriores	-	-	Flujos Netos de Efectivo por Act. de Inversión		
Pendientes de Liquidación o Pago	11,541,014	9,937,985		27,889	2,676,705
Participaciones y Aportaciones	12,314,286	11,670,189	Flujo de Efectivo de las Actividades de Financiamiento		
Transf., Asignaciones y Subsidios y Otras Ayudas	-	13,635	<i>Origen</i>		
Otros Orígenes de Operación	-	-	Endeudamiento Neto	744,809	13,384
Aplicación			Interno	597,079	-
Servicios Personales	22,966,003	19,414,979	Externo	147,730	-
Materiales y Suministros	8,769,916	7,443,625	Otros Orígenes de Financiamiento	-	13,384
Servicios Generales	285,431	545,902	Aplicación		
	3,057,517	1,525,492	Servicios de la Deuda	1,064,916	4,879,613
Transf. Internas y Asignaciones al Sector Público	-	-	Interno	-	4,088,457
Transferencias al resto del Sector Público	-	-	Externo	-	3,423,027
Subsidios y Subvenciones	-	-	Otras Aplicaciones de Financiamiento	1,064,916	665,430
Ayudas Sociales	-	-	Flujos netos de Efectivo por Act. de Financiamiento		
Pensiones y Jubilaciones	-	-		(320,107)	(4,866,229)
Transf. a Fideicomisos, Mandatos y Contratos Análogos	-	-	Incremento/Disminución Neta en el Efectivo y Equivalentes al Efectivo		
Transferencias a la Seguridad Social	-	-	Efectivo y Equivalente al Efectivo al Inicio del Ejercicio	597,079	17,306
Donativos	-	-	Efectivo y Equivalente al Efectivo al Final del Ejercicio	6,193,297	6,175,991
Transferencias al Exterior	-	-	Flujos Netos de Efectivo por Act. de Gestión		
Participaciones	-	-		889,297	2,206,830
Aportaciones	-	-		27,890	38,089
Convenios	10,825,249	9,861,871			
Otras Aplicaciones de Operación	27,890	38,089			
Flujos Netos de Efectivo por Act. de Gestión	889,297	2,206,830		6,790,376	6,193,297

Bajo protesta de decir verdad declaramos que los Estados Financieros y sus Notas son razonablemente correctos y responsabilidad del emisor.



Información Presupuestaria

CUENTA PÚBLICA
GOBIERNO DEL ESTADO DE MORELOS
ENERO – DICIEMBRE

2016

Concepto	Estimado / Aprobado	Devengado	Recaudado / Pagado
A. Ingresos Totales (A = A1 + A2 + A3)	22,545,014	24,443,924	23,814,074
A1. Ingresos de Libre Disposición	11,004,000	12,902,910	12,273,060
A2. Transferencias Federales Etiquetadas	11,541,014	11,541,014	11,541,014
A3. Financiamiento Neto	-	-	-
B. Egresos Presupuestarios (B = B1 + B2)	22,545,014	22,938,113	21,921,552
B1. Gasto No Etiquetado (sin incluir Amortización de la Deuda Pública)	-	-	-
B2. Gasto Etiquetado (sin incluir Amortización de la Deuda Pública)	22,545,014	22,938,113	21,921,552
C. Remanentes del Ejercicio Anterior (C = C1 + C2)	-	-	-
C1. Remanentes de Ingresos de Libre Disposición aplicados en el periodo	-	-	-
C2. Remanentes de Transferencias Federales Etiquetadas aplicados en el periodo	-	-	-
I. Balance Presupuestario (I = A - B + C)	-	1,505,811	1,892,522
II. Balance Presupuestario sin Financiamiento Neto (II = I - A3)	-	1,505,811	1,892,522
III. Balance Presupuestario sin Financiamiento Neto y sin Remanentes del Ejercicio Anterior (III = II - C)	-	1,505,811	1,892,522

Concepto	Aprobado	Devengado	Pagado
E. Intereses, Comisiones y Gastos de la Deuda (E = E1 + E2)	-	-	-
E1. Intereses, Comisiones y Gastos de la Deuda con Gasto No Etiquetado	-	-	-
E2. Intereses, Comisiones y Gastos de la Deuda con Gasto Etiquetado	-	-	-
IV. Balance Primario (IV = III + E)	-	1,505,811	1,892,522

Concepto	Estimado / Aprobado	Devengado	Recaudado / Pagado
F. Financiamiento (F = F1 + F2)	-	-	-
F1. Financiamiento con Fuente de Pago de Ingresos de Libre Disposición	-	-	-
F2. Financiamiento con Fuente de Pago de Transferencias Federales Etiquetadas	-	-	-
G. Amortización de la Deuda (G = G1 + G2)	-	-	-
G1. Amortización de la Deuda Pública con Gasto No Etiquetado	-	-	-
G2. Amortización de la Deuda Pública con Gasto Etiquetado	-	-	-
A3. Financiamiento Neto (A3 = F - G)	-	-	-



MORELOS
PODER EJECUTIVO

Instituto de la Mujer para el Estado de Morelos
Balance Presupuestario - LDF
Del 1 de enero al 31 de diciembre de 2016
(PESOS)



Concepto	Estimado / Aprobado	Devengado	Recaudado / Pagado
A1. Ingresos de Libre Disposición	11,004,000	12,902,910	12,273,060
A3.1 Financiamiento Neto con Fuente de Pago de Ingresos de Libre Disposición (A3.1 = F1 - G1)	-	-	-
F1. Financiamiento con Fuente de Pago de Ingresos de Libre Disposición	-	-	-
G1. Amortización de la Deuda Pública con Gasto No Etiquetado	-	-	-
B1. Gasto No Etiquetado (sin incluir Amortización de la Deuda Pública)	-	-	-
C1. Remanentes de Ingresos de Libre Disposición aplicados en el periodo	-	-	-
V. Balance Presupuestario de Recursos Disponibles (V = A1 + A3.1 - B1 + C1)	11,004,000	12,902,910	12,273,060
VI. Balance Presupuestario de Recursos Disponibles sin Financiamiento Neto (VI = V - A3.1)	11,004,000	12,902,910	12,273,060
A2. Transferencias Federales Etiquetadas	11,541,014	11,541,014	11,541,014
A3.2 Financiamiento Neto con Fuente de Pago de Transferencias Federales Etiquetadas (A3.2 = F2 - G2)	-	-	-
F2. Financiamiento con Fuente de Pago de Transferencias Federales Etiquetadas	-	-	-
G2. Amortización de la Deuda Pública con Gasto No Etiquetado	-	-	-
B2. Gasto Etiquetado (sin incluir Amortización de la Deuda Pública)	22,545,014	22,938,113	21,921,552
C2. Remanentes de Transferencias Federales Etiquetadas aplicados en el periodo	-	-	-
VII. Balance Presupuestario de Recursos Etiquetados (VII = A2 + A3.2 - B2 + C2)	(11,004,000)	(11,397,099)	(10,380,538)
VIII. Balance Presupuestario de Recursos Etiquetados sin Financiamiento Neto (VIII = VII - A3.2)	(11,004,000)	(11,397,099)	(10,380,538)

Concepto	Ingreso					Diferencia
	Estimado	Ampliaciones/ (Reducciones)	Modificado	Devengado	Recaudado	
Ingresos de Libre Disposición						
<i>Impuestos</i>	-	-	-	-	-	-
<i>Cuotas y Aportaciones de Seguridad Social</i>	-	-	-	-	-	-
<i>Contribuciones de Mejoras</i>	-	-	-	-	-	-
<i>Derechos</i>	-	-	-	-	-	-
<i>Productos</i>	-	-	-	-	-	-
<i>Aprovechamientos</i>	-	-	-	-	-	-
<i>Ingresos por Ventas de Bienes y Servicios</i>	-	-	-	-	-	-
<i>Participaciones</i>	-	-	-	-	-	-
Fondo General de Participaciones	-	-	-	-	-	-
Fondo de Fomento Municipal	-	-	-	-	-	-
Fondo de Fiscalización y Recaudación	-	-	-	-	-	-
Fondo de Compensación	-	-	-	-	-	-
Fonde de Extracción de Hidrocarburos	-	-	-	-	-	-
Impuesto Especial Sobre Producción y Servicios	-	-	-	-	-	-
0.136% de la Recaudación Federal Participable	-	-	-	-	-	-
3.17% Sobre Extracción de Petróleo	-	-	-	-	-	-
Gasolinas y Diésel	-	-	-	-	-	-
Fondo del Impuesto Sobre la Renta	-	-	-	-	-	-
Fondo de Estabilización de los Ingresos de las Ent. Fed.	-	-	-	-	-	-
Incentivos Derivados de la Colaboración Fiscal	-	-	-	-	-	-
Tenencia o Uso de Vehículos	-	-	-	-	-	-
Fondo de Compensación ISAN	-	-	-	-	-	-
Impuesto Sobre Automóviles Nuevos	-	-	-	-	-	-
Fondo de Compensación de Repecos-Intermedios	-	-	-	-	-	-
Otros Incentivos Económicos	-	-	-	-	-	-
Transferencias	-	-	-	-	-	-
Convenios	-	-	-	-	-	-
Otros Convenios y Subsidios	-	-	-	-	-	-
Otros Ingresos de Libre Disposición	11,004,000	1,333,613	12,337,613	12,902,910	12,273,060	1,269,060
Participaciones en Ingresos Locales	-	-	-	-	-	-
Otros Ingresos de Libre Disposición	11,004,000	1,333,613	12,337,613	12,902,910	12,273,060	1,269,060
Total de Ingresos de Libre Disposición	11,004,000	1,333,613	12,337,613	12,902,910	12,273,060	1,269,060
Ingresos Excedentes de Ingresos de Libre Disposición						
Transferencias Federales Etiquetadas						
<i>Aportaciones</i>	-	-	-	-	-	-
Fondo de Aport. para la Nómina Educativa y Gto. Op.	-	-	-	-	-	-
Fondo de Aportaciones para los Servicios de Salud	-	-	-	-	-	-
Fondo de Aportaciones para la Infraestructura Social	-	-	-	-	-	-

Concepto	Ingreso					Diferencia
	Estimado	Ampliaciones/ (Reducciones)	Modificado	Devengado	Recaudado	
Fondo de Aport. para el Fortalecimiento de los Municipios y de las Demarcaciones Territoriales del D.F.	-	-	-	-	-	-
Fondo de Aportaciones Múltiples	-	-	-	-	-	-
Fondo de Aport. para la Educación Tec. y de Adultos	-	-	-	-	-	-
Fondo de Aportaciones para la Seguridad Pública de los Estados y el Distrito Federal	-	-	-	-	-	-
Fondo de Aportaciones para el Fortalecimiento de las Entidades Federativas	-	-	-	-	-	-
Convenios	11,541,014	-	11,541,014	11,541,014	11,541,014	-
Convenios de Protección Social en Salud	-	-	-	-	-	-
Convenios de Descentralización	-	-	-	-	-	-
Convenios de Reasignación	-	-	-	-	-	-
Otros Convenios y Subsidios	11,541,014	-	11,541,014	11,541,014	11,541,014	-
Fondos Distintos de Aportaciones	-	-	-	-	-	-
Fondo para Entidades Federativas y Municipios Productores de Hidrocarburos	-	-	-	-	-	-
Fondo Minero	-	-	-	-	-	-
Transferencias, Subsidios y Subvenciones, y Pensiones y Jubilaciones	-	-	-	-	-	-
Otras Transferencias Federales Etiquetadas	-	-	-	-	-	-
Total de Transferencias Federales Etiquetadas	11,541,014	-	11,541,014	11,541,014	11,541,014	-
Ingresos Derivados de Financiamientos	-	-	-	-	-	-
Ingresos Derivados de Financiamientos	-	-	-	-	-	-
Total de Ingresos	22,545,014	1,333,613	23,878,627	24,443,924	23,814,074	1,269,060
Datos Informativos						
1. Ingresos Derivados de Financiamientos con Fuente de Pago de Ingresos de Libre Disposición	-	-	-	-	-	-
2. Ingresos Derivados de Financiamientos con Fuente de Pago de Transferencias Federales Etiquetadas	-	-	-	-	-	-
3. Ingresos Derivados de Financiamientos	-	-	-	-	-	-



Concepto	Egresos				Subejercicio
	Aprobado	Ampliaciones / (Reducciones)	Modificado	Devengado	
Gasto No Etiquetado	-	-	-	-	-
Servicios Personales	-	-	-	-	-
Remuneraciones al Personal de Carácter Permanente	-	-	-	-	-
Remuneraciones al Personal de Carácter Transitorio	-	-	-	-	-
Remuneraciones Adicionales y Especiales	-	-	-	-	-
Seguridad Social	-	-	-	-	-
Otras Prestaciones Sociales y Económicas	-	-	-	-	-
Previsiones	-	-	-	-	-
Pago de Estímulos a Servidores Públicos	-	-	-	-	-
Materiales y Suministros	-	-	-	-	-
Materiales de Admón., Emisión de Doctos. y Art. Oficiales	-	-	-	-	-
Alimentos y Utensilios	-	-	-	-	-
Materias Primas y Materiales de Prod. y Comercialización	-	-	-	-	-
Materiales y Artículos de Construcción y de Reparación	-	-	-	-	-
Productos Químicos, Farmacéuticos y de Laboratorio	-	-	-	-	-
Combustibles, Lubricantes y Aditivos	-	-	-	-	-
Vestuario, Blancos, Prendas de Protección y Art. Deportivos	-	-	-	-	-
Materiales y Suministros Para Seguridad	-	-	-	-	-
Herramientas, Refacciones y Accesorios Menores	-	-	-	-	-
Servicios Generales	-	-	-	-	-
Servicios Básicos	-	-	-	-	-
Servicios de Arrendamiento	-	-	-	-	-
Servicios Profesionales, Científicos, Técnicos y Otros Serv.	-	-	-	-	-
Servicios Financieros, Bancarios y Comerciales	-	-	-	-	-
Servicios de Instalación, Reparación, Mantto. y Conservación	-	-	-	-	-
Servicios de Comunicación Social y Publicidad	-	-	-	-	-
Servicios de Traslado y Viáticos	-	-	-	-	-
Servicios Oficiales	-	-	-	-	-
Otros Servicios Generales	-	-	-	-	-
Transferencias, Asignaciones, Subsidios y Otras Ayudas	-	-	-	-	-
Transferencias Internas y Asignaciones al Sector Público	-	-	-	-	-
Transferencias al Resto del Sector Público	-	-	-	-	-
Subsidios y Subvenciones	-	-	-	-	-
Ayudas Sociales	-	-	-	-	-
Pensiones y Jubilaciones	-	-	-	-	-
Transferencias a Fideicomisos, Mandatos y Otros Análogos	-	-	-	-	-
Transferencias a la Seguridad Social	-	-	-	-	-
Donativos	-	-	-	-	-
Transferencias al Exterior	-	-	-	-	-



Concepto	Egresos				Subejercicio
	Aprobado	Ampliaciones / (Reducciones)	Modificado	Devengado	
Bienes Muebles, Inmuebles e Intangibles	-	-	-	-	-
Mobiliario y Equipo de Administración	-	-	-	-	-
Mobiliario y Equipo Educativo y Recreativo	-	-	-	-	-
Equipo e Instrumental Médico y de Laboratorio	-	-	-	-	-
Vehículos y Equipo de Transporte	-	-	-	-	-
Equipo de Defensa y Seguridad	-	-	-	-	-
Maquinaria, Otros Equipos y Herramientas	-	-	-	-	-
Activos Biológicos	-	-	-	-	-
Bienes Inmuebles	-	-	-	-	-
Activos Intangibles	-	-	-	-	-
Inversión Pública	-	-	-	-	-
Obra Pública en Bienes de Dominio Público	-	-	-	-	-
Obra Pública en Bienes Propios	-	-	-	-	-
Proyectos Productivos y Acciones de Fomento	-	-	-	-	-
Inversiones Financieras y Otras Provisiones	-	-	-	-	-
Inversiones Para el Fomento de Actividades Productivas	-	-	-	-	-
Acciones y Participaciones de Capital	-	-	-	-	-
Compra de Títulos y Valores	-	-	-	-	-
Concesión de Préstamos	-	-	-	-	-
Inversiones en Fideicomisos, Mandatos y Otros Análogos	-	-	-	-	-
Fideicomiso de Desastres Naturales (Informativo)	-	-	-	-	-
Otras Inversiones Financieras	-	-	-	-	-
Provisiones para Contingencias y Otras Erogaciones Especiales	-	-	-	-	-
Participaciones y Aportaciones	-	-	-	-	-
Participaciones	-	-	-	-	-
Aportaciones	-	-	-	-	-
Convenios	-	-	-	-	-
Deuda Pública	-	-	-	-	-
Amortización de la Deuda Pública	-	-	-	-	-
Intereses de la Deuda Pública	-	-	-	-	-
Comisiones de la Deuda Pública	-	-	-	-	-
Gastos de la Deuda Pública	-	-	-	-	-
Costo por Coberturas	-	-	-	-	-
Apoyos Financieros	-	-	-	-	-
Adeudos de Ejercicios Fiscales Anteriores (Aderás)	-	-	-	-	-



Concepto	Egresos					Subejercicio
	Aprobado	Ampliaciones / (Reducciones)	Modificado	Devengado	Pagado	
Gasto Etiquetado	22,545,014	1,333,613	23,878,627	22,938,113	21,921,552	940,514
<i>Servicios Personales</i>	8,374,121	395,795	8,769,916	8,769,916	7,995,721	-
Remuneraciones al Personal de Carácter Permanente	5,014,800	(2,833,336)	2,181,464	2,181,464	2,181,464	-
Remuneraciones al Personal de Carácter Transitorio	828,000	(123,900)	704,100	704,100	704,100	-
Remuneraciones Adicionales y Especiales	621,650	32,367	654,016	654,016	413,344	-
Seguridad Social	952,672	(71,280)	881,391	881,391	732,717	-
Otras Prestaciones Sociales y Económicas	957,000	3,391,944	4,348,944	4,348,944	3,964,096	-
Provisiones	-	-	-	-	-	-
Pago de Estímulos a Servidores Públicos	-	-	-	-	-	-
<i>Materiales y Suministros</i>	782,558	(107,600)	674,958	614,769	613,853	60,189
Materiales de Admón., Emisión de Doctos. y Art. Oficiales	232,937	29,258	262,195	260,117	260,001	2,079
Alimentos y Utensilios	53,333	(7,743)	45,590	42,212	41,430	3,378
Materias Primas y Materiales de Prod. y Comercialización	3,333	-	3,333	-	-	3,333
Materiales y Artículos de Construcción y de Reparación	22,950	41,910	64,860	64,860	64,860	-
Productos Químicos, Farmacéuticos y de Laboratorio	5,000	78	5,078	5,078	5,078	0
Combustibles, Lubrificantes y Aditivos	334,760	(130,306)	204,454	154,133	154,133	50,321
Vestuario, Blancos, Prendas de Protección y Art. Deportivos	64,244	(3,095)	61,149	60,197	60,197	952
Materiales y Suministros Para Seguridad	-	-	-	-	-	-
Herramientas, Refacciones y Accesorios Menores	66,000	(37,703)	28,297	28,172	28,153	125
<i>Servicios Generales</i>	12,241,070	656,914	12,897,984	12,087,348	11,845,898	810,636
Servicios Básicos	254,700	(3,000)	251,700	221,567	221,567	30,133
Servicios de Arrendamiento	1,062,000	4,292	1,066,292	1,042,414	1,042,414	23,878
Servicios Profesionales, Científicos, Técnicos y Otros Serv.	9,580,078	(293,786)	9,286,292	8,746,676	8,606,509	539,616
Servicios Financieros, Bancarios y Comerciales	159,452	(43,216)	116,236	106,846	97,941	9,390
Servicios de Instalación, Reparación, Mantto. y Conservación	149,700	48,772	198,472	150,835	85,434	47,637
Servicios de Comunicación Social y Publicidad	110,000	(70,000)	40,000	39,958	39,958	42
Servicios de Traslado y Viáticos	476,513	(107,591)	368,923	246,955	245,955	121,967
Servicios Oficiales	272,127	15,957	288,084	287,219	287,219	865
Otros Servicios Generales	176,500	1,105,485	1,281,985	1,244,877	1,218,901	37,107
<i>Transferencias, Asignaciones, Subsidios y Otras Ayudas</i>	-	-	-	-	-	-
Transferencias Internas y Asignaciones al Sector Público	-	-	-	-	-	-
Transferencias al Resto del Sector Público	-	-	-	-	-	-
Subsidios y Subvenciones	-	-	-	-	-	-
Ayudas Sociales	-	-	-	-	-	-
Pensiones y Jubilaciones	-	-	-	-	-	-
Transferencias a Fideicomisos, Mandatos y Otros Análogos	-	-	-	-	-	-
Transferencias a la Seguridad Social	-	-	-	-	-	-
Donativos	-	-	-	-	-	-
Transferencias al Exterior	-	-	-	-	-	-



MORELOS
PODER EJECUTIVO

Instituto de la Mujer para el Estado de Morelos
Estado Analítico del Ejercicio del Presupuesto de Egresos Detallado - LDF
Clasificación por Objeto del Gasto (Capítulo y Concepto)
Del 1 de enero al 31 de diciembre de 2016
(PESOS)



Concepto	Egresos					Subejercicio
	Aprobado	Ampliaciones / (Reducciones)	Modificado	Devengado	Pagado	
Bienes Muebles, Inmuebles e Intangibles						
Mobiliario y Equipo de Administración	1,147,265	388,504	1,535,769	1,466,080	1,466,080	69,689
Mobiliario y Equipo Educativo y Recreativo	701,443	(15,633)	685,810	661,372	661,372	24,438
Equipo e Instrumental Médico y de Laboratorio	176,357	118,866	295,222	295,140	295,140	83
Vehículos y Equipo de Transporte	-	-	-	-	-	-
Equipo de Defensa y Seguridad	249,965	277,904	527,869	482,700	482,700	45,169
Maquinaria, Otros Equipos y Herramientas	-	-	-	-	-	-
Activos Biológicos	15,000	5,882	20,882	20,882	20,882	-
Bienes Inmuebles	-	-	-	-	-	-
Activos Intangibles	4,500	1,486	5,986	5,986	5,986	-
Inversión Pública						
Obra Pública en Bienes de Dominio Público	-	-	-	-	-	-
Obra Pública en Bienes Propios	-	-	-	-	-	-
Proyectos Productivos y Acciones de Fomento	-	-	-	-	-	-
Inversiones Financieras y Otras Provisiones						
Inversiones Para el Fomento de Actividades Productivas	-	-	-	-	-	-
Acciones y Participaciones de Capital	-	-	-	-	-	-
Compra de Títulos y Valores	-	-	-	-	-	-
Concesión de Préstamos	-	-	-	-	-	-
Inversiones en Fideicomisos, Mandatos y Otros Análogos	-	-	-	-	-	-
Fideicomiso de Desastres Naturales (Informativo)	-	-	-	-	-	-
Otras Inversiones Financieras	-	-	-	-	-	-
Provisiones para Contingencias y Otras Erogaciones Especiales	-	-	-	-	-	-
Participaciones y Aportaciones						
Participaciones	-	-	-	-	-	-
Aportaciones	-	-	-	-	-	-
Convenios	-	-	-	-	-	-
Deuda Pública						
Amortización de la Deuda Pública	-	-	-	-	-	-
Intereses de la Deuda Pública	-	-	-	-	-	-
Comisiones de la Deuda Pública	-	-	-	-	-	-
Gastos de la Deuda Pública	-	-	-	-	-	-
Costo por Coberturas	-	-	-	-	-	-
Apoyos Financieros	-	-	-	-	-	-
Adeudos de Ejercicios Fiscales Anteriores (Adeñas)	-	-	-	-	-	-
Total de Egresos	22,545,014	1,333,613	23,878,627	22,938,113	21,921,552	940,514



Concepto	Egresos					Subejercicio
	Aprobado	Ampliaciones/ (Reducciones)	Modificado	Devengado	Pagado	
Gasto No Etiquetado	-	-	-	-	-	-
Secretaría Ejecutiva de la Gubernatura	-	-	-	-	-	-
Secretaría de Gobierno	-	-	-	-	-	-
Secretaría de Hacienda	-	-	-	-	-	-
Secretaría de Economía	-	-	-	-	-	-
Secretaría de Desarrollo Agropecuario	-	-	-	-	-	-
Secretaría de Obras Públicas	-	-	-	-	-	-
Secretaría de Educación	-	-	-	-	-	-
Secretaría de Salud	-	-	-	-	-	-
Fiscalía General del Estado	-	-	-	-	-	-
Secretaría de Administración	-	-	-	-	-	-
Secretaría de la Contraloría	-	-	-	-	-	-
Comisión Estatal de Seguridad Pública	-	-	-	-	-	-
Consejería Jurídica	-	-	-	-	-	-
Secretaría de Turismo	-	-	-	-	-	-
Secretaría de Desarrollo Social	-	-	-	-	-	-
Secretaría del Trabajo	-	-	-	-	-	-
Secretaría de Cultura	-	-	-	-	-	-
Secretaría de Desarrollo Sustentable	-	-	-	-	-	-
Secretaría de Innovación, Ciencia y Tec.	-	-	-	-	-	-
Secretaría de Movilidad y Transporte	-	-	-	-	-	-
Secretaría de Información y Comunicación	-	-	-	-	-	-
Gastos Institucionales	-	-	-	-	-	-
Poder Legislativo	-	-	-	-	-	-
Poder Judicial	-	-	-	-	-	-
Organismos Autónomos	-	-	-	-	-	-
Entidades Paraestatales y Fideicomisos No Empresariales y No Financieros	-	-	-	-	-	-
Fideicomisos Empresariales No Financieros con Participación Estatal Mayoritaria	-	-	-	-	-	-
Poder Ejecutivo de los Municipios	-	-	-	-	-	-
Gasto Etiquetado	22,545,014	1,333,613	23,878,627	22,938,113	21,921,552	940,514
Secretaría Ejecutiva de la Gubernatura	-	-	-	-	-	-
Secretaría de Gobierno	-	-	-	-	-	-
Secretaría de Hacienda	-	-	-	-	-	-
Secretaría de Economía	-	-	-	-	-	-



MORELOS
PODER EJECUTIVO

Instituto de la Mujer para el Estado de Morelos
Estado Analítico del Ejercicio del Presupuesto de Egresos Detallado - LDF
Clasificación Administrativa
Del 1 de enero al 31 de diciembre de 2016
(Pesos)



Concepto	Egresos					Subejercicio
	Aprobado	Ampliaciones/ (Reducciones)	Modificado	Devengado	Pagado	
Secretaría de Desarrollo Agropecuario	-	-	-	-	-	-
Secretaría de Obras Públicas	-	-	-	-	-	-
Secretaría de Educación	-	-	-	-	-	-
Secretaría de Salud	-	-	-	-	-	-
Fiscalía General del Estado	-	-	-	-	-	-
Secretaría de Administración	-	-	-	-	-	-
Secretaría de la Contraloría	-	-	-	-	-	-
Comisión Estatal de Seguridad Pública	-	-	-	-	-	-
Consejería Jurídica	-	-	-	-	-	-
Secretaría de Turismo	-	-	-	-	-	-
Secretaría de Desarrollo Social	-	-	-	-	-	-
Secretaría del Trabajo	-	-	-	-	-	-
Secretaría de Cultura	-	-	-	-	-	-
Secretaría de Desarrollo Sustentable	-	-	-	-	-	-
Secretaría de Innovación, Ciencia y Tec.	-	-	-	-	-	-
Secretaría de Movilidad y Transporte	-	-	-	-	-	-
Secretaría de Información y Comunicación	-	-	-	-	-	-
Gastos Institucionales	-	-	-	-	-	-
Poder Legislativo	-	-	-	-	-	-
Poder Judicial	-	-	-	-	-	-
Organismos Autónomos	-	-	-	-	-	-
Entidades Paraestatales y Fideicomisos No Empresariales y No Financieros	22,545,014	1,333,613	23,878,627	22,938,113	21,921,552	940,514
Fideicomisos Empresariales No Financieros con Participación Estatal Mayoritaria	-	-	-	-	-	-
Poder Ejecutivo de los Municipios	-	-	-	-	-	-
Total del Gasto	22,545,014	1,333,613	23,878,627	22,938,113	21,921,552	940,514

Concepto	Egresos					Subejercicio
	Aprobado	Ampliaciones/ (Reducciones)	Modificado	Devengado	Pagado	
Gasto No Etiquetado	-	-	-	-	-	-
Gobierno	-	-	-	-	-	-
Legislación	-	-	-	-	-	-
Justicia	-	-	-	-	-	-
Coordinación de la Política de Gobierno	-	-	-	-	-	-
Relaciones Exteriores	-	-	-	-	-	-
Asuntos Financieros y Hacendarios	-	-	-	-	-	-
Seguridad Nacional	-	-	-	-	-	-
Asuntos de Orden Púb. y de Seguridad Interior	-	-	-	-	-	-
Otros Servicios Generales	-	-	-	-	-	-
Desarrollo Social	-	-	-	-	-	-
Protección Ambiental	-	-	-	-	-	-
Vivienda y Servicios a la Comunidad	-	-	-	-	-	-
Salud	-	-	-	-	-	-
Recreación, Cultura y Otras Manifestaciones Soc.	-	-	-	-	-	-
Educación	-	-	-	-	-	-
Protección Social	-	-	-	-	-	-
Otros Asuntos Sociales	-	-	-	-	-	-
Desarrollo Económico	-	-	-	-	-	-
Asuntos Económicos, Comerciales y Lab. en Gral.	-	-	-	-	-	-
Agropecuaria, Silvicultura, Pesca y Caza	-	-	-	-	-	-
Combustibles y Energía	-	-	-	-	-	-
Minería, Manufacturas y Construcción	-	-	-	-	-	-
Transporte	-	-	-	-	-	-
Comunicaciones	-	-	-	-	-	-
Turismo	-	-	-	-	-	-
Ciencia, Tecnología e Innovación	-	-	-	-	-	-
Otras Industrias y Otros Asuntos Económicos	-	-	-	-	-	-
Otras no Clasificadas en Funciones Anteriores	-	-	-	-	-	-
Trans. de la Deuda Púb. / Costo Fin. de la Deuda	-	-	-	-	-	-
Transferencias, Participaciones y Aportaciones entre	-	-	-	-	-	-
Diferentes Niveles y Ordenes de Gobierno	-	-	-	-	-	-
Saneamiento del Sistema Financiero	-	-	-	-	-	-
Adeudos de Ejercicios Fiscales Anteriores	-	-	-	-	-	-
Gasto Etiquetado	22,545,014	1,333,613	23,878,627	22,938,113	21,921,552	940,514
Gobierno	17,229,508	1,333,613	18,563,121	17,827,354	16,950,793	735,767
Legislación	-	-	-	-	-	-
Justicia	11,004,000	1,333,613	12,337,613	12,112,864	11,236,303	224,749
Coordinación de la Política de Gobierno	6,225,508	-	6,225,508	5,714,490	5,714,490	511,018

Concepto	Egresos					Subejercicio
	Aprobado	Ampliaciones/ (Reducciones)	Modificado	Devengado	Pagado	
Relaciones Exteriores	-	-	-	-	-	-
Asuntos Financieros y Hacendarios	-	-	-	-	-	-
Seguridad Nacional	-	-	-	-	-	-
Asuntos de Orden Púb. y de Seguridad Interior	-	-	-	-	-	-
Otros Servicios Generales	-	-	-	-	-	-
Desarrollo Social	5,315,506	-	5,315,506	5,110,759	4,970,759	204,747
Protección Ambiental	-	-	-	-	-	-
Vivienda y Servicios a la Comunidad	5,315,506	-	5,315,506	5,110,759	4,970,759	204,747
Salud	-	-	-	-	-	-
Recreación, Cultura y Otras Manifestaciones Soc.	-	-	-	-	-	-
Educación	-	-	-	-	-	-
Protección Social	-	-	-	-	-	-
Otros Asuntos Sociales	-	-	-	-	-	-
Desarrollo Económico	-	-	-	-	-	-
Asuntos Económicos, Comerciales y Lab. en Gral.	-	-	-	-	-	-
Agropecuaria, Silvicultura, Pesca y Caza	-	-	-	-	-	-
Combustibles y Energía	-	-	-	-	-	-
Minería, Manufacturas y Construcción	-	-	-	-	-	-
Transporte	-	-	-	-	-	-
Comunicaciones	-	-	-	-	-	-
Turismo	-	-	-	-	-	-
Ciencia, Tecnología e Innovación	-	-	-	-	-	-
Otras Industrias y Otros Asuntos Económicos	-	-	-	-	-	-
Otras no Clasificadas en Funciones Anteriores	-	-	-	-	-	-
Trans. de la Deuda Púb. / Costo Fin. de la Deuda	-	-	-	-	-	-
Transferencias, Participaciones y Aportaciones entre	-	-	-	-	-	-
Diferentes Niveles y Ordenes de Gobierno	-	-	-	-	-	-
Saneamiento del Sistema Financiero	-	-	-	-	-	-
Adeudos de Ejercicios Fiscales Anteriores	-	-	-	-	-	-
Total del Egresos	22,545,014	1,333,613	23,878,627	22,938,113	21,921,552	940,514

Concepto	Egresos					Subejercicio
	Aprobado	Ampliaciones/ (Reducciones)	Modificado	Devengado	Pagado	
Gasto No Etiquetado	-	-	-	-	-	-
<i>Personal Administrativo y de Servicio Público</i>	-	-	-	-	-	-
<i>Magisterio</i>	-	-	-	-	-	-
<i>Servicios de Salud</i>	-	-	-	-	-	-
Personal Administrativo	-	-	-	-	-	-
Personal Médico, Paramédico y afín	-	-	-	-	-	-
<i>Seguridad Pública</i>	-	-	-	-	-	-
<i>Gastos Asociados a la Implementación de Nuevas Leyes Fed. o Reformas a las Mismas</i>	-	-	-	-	-	-
Nombre del Programa o Ley 1	-	-	-	-	-	-
Nombre del Programa o Ley 2	-	-	-	-	-	-
<i>Sentencias Laborales Definitivas</i>	-	-	-	-	-	-
Gasto Etiquetado	-	-	-	-	-	-
<i>Personal Administrativo y de Servicio Público</i>	-	-	-	-	-	-
<i>Magisterio</i>	-	-	-	-	-	-
<i>Servicios de Salud</i>	-	-	-	-	-	-
Personal Administrativo	-	-	-	-	-	-
Personal Médico, Paramédico y afín	-	-	-	-	-	-
<i>Seguridad Pública</i>	-	-	-	-	-	-
<i>Gastos Asociados a la Implementación de Nuevas Leyes Fed. o Reformas a las Mismas</i>	-	-	-	-	-	-
Nombre del Programa o Ley 1	-	-	-	-	-	-
Nombre del Programa o Ley 2	-	-	-	-	-	-
<i>Sentencias Laborales Definitivas</i>	-	-	-	-	-	-
Total del Gasto en Servicios Personales	-	-	-	-	-	-

NO APLICA

Concepto	Egresos						Subejercicio
	Aprobado	Ampliaciones/ (Reducciones)	Modificado	Devengado	Pagado		
	1	2	3 = (1 + 2)	4	5	6 = (3 - 4)	
Gasto Corriente	21,397,749	1,333,613	22,731,362	21,529,178	20,512,617	1,202,184	
Gasto de Capital	1,147,265	-	1,147,265	1,408,935	1,408,935	(261,670)	
Amortización de la Deuda y Disminución de Pasivos	-	-	-	-	-	-	
Pensiones y Jubilaciones	-	-	-	-	-	-	
Participaciones	-	-	-	-	-	-	
Total del Gasto	22,545,014	1,333,613	23,878,627	22,938,113	21,921,552	940,514	



Información Programática

CUENTA PÚBLICA
GOBIERNO DEL ESTADO DE MORELOS
ENERO – DICIEMBRE

2016

Programas y Proyectos de Inversión

Proyecto Federal PAIMEF: Acciones prioritarias para avanzar en la prevención, atención y acceso a la justicia de las mujeres en situación de violencia (dentro del Programa de Apoyo a las Instancias de Mujeres en la Entidades Federativas). Objetivo: Dar cumplimiento al Programa de Apoyo a las Instancias de Mujeres en las Entidades Federativas mediante acciones estratégicas de prevención, documentación, información, difusión y atención, fortaleciendo al mismo tiempo la coordinación con Refugios y Centros de Atención Externa así como con las *Instancias Municipales de las Mujeres* del Estado de Morelos a fin de contribuir a la erradicación de la violencia basada en género.

Proyecto Federal TRANSVERSALIDAD Modalidad I Y III: Acciones estratégicas para avanzar en la disminución de las brechas de desigualdad de género en el Estado de Morelos (dentro del Programa de Fortalecimiento a la Transversalidad de la Perspectiva de Género). Objetivo: Dar cumplimiento al Programa de Fortalecimiento a la Transversalidad de la Perspectiva de Género mediante acciones institucionales que permitan transversalizar la perspectiva de género en las políticas públicas y la cultura institucional para el adelanto de las mujeres y la igualdad de género en el Estado de Morelos así como la creación de 6 Centros para el desarrollo de las Mujeres (CDM), con apoyo de mobiliario, equipo y recursos humanos. En los municipios con la Cruzada Contra el Hambre (CCH) y con la declaratoria AVGM Yautepec, Cuernavaca, Jiutepec y Puente de Ixtla. También en Jojutla y Tlaltizapán. Con una inversión de 1 millón 800 mil pesos.

Indicadores de Resultados

Ficha Técnica del Indicador del Objetivo del Proyecto									
Clave:	IMEM-DCyEI-P01-01		Nombre del indicador:	Personas capacitadas que laboran en dependencias de Gobierno.					
Tipo:	<input type="checkbox"/> Estratégico	Sentido de la medición:	<input checked="" type="checkbox"/> Ascendente	Dimensión:	<input checked="" type="checkbox"/> Eficiencia	Frecuencia de medición:	<input type="checkbox"/> Mensual	<input type="checkbox"/> Bimestral	<input type="checkbox"/> Trimestral
	<input checked="" type="checkbox"/> De Gestión		<input type="checkbox"/> Descendente		<input type="checkbox"/> Eficacia		<input checked="" type="checkbox"/> Trimestral	<input type="checkbox"/> Semestral	<input type="checkbox"/> Anual
Definición:	Cantidad de personas capacitadas que laboran en dependencias de Gobierno.								
Método de cálculo:			Unidad de medida	Línea base					Meta 2016
				2012	2013	2014	2015		
<input checked="" type="checkbox"/> Valor absoluto	<input type="checkbox"/> Porcentaje	<input type="checkbox"/> Razón o promedio	Personas	-	-	-	1608		1000
<input type="checkbox"/> Tasa de variación	<input type="checkbox"/> Otro:								
Fórmula de cálculo: Número de personas capacitadas que laboran en dependencias de gobierno.									
Programación de la meta 2016									
Primer trimestre		Segundo trimestre		Tercer trimestre		Cuarto trimestre			
200		500		750		1000			
Glosario:									
Fuente de información:	Base de datos de la Dirección de Capacitación y Enlace Institucional.								
Observaciones:	Estos cursos se impartieron desde 2015. Para el ejercicio fiscal 2016 se programaron 89 talleres.								

Ficha Técnica del Indicador del Objetivo del Proyecto									
Clave:	IMEM-DCyEI-P02-01		Nombre del indicador:	Cursos de capacitación impartidos a Servidores Públicos del Poder Ejecutivo del Estado de Morelos					
Tipo:	<input type="checkbox"/> Estratégico	Sentido de la medición:	<input checked="" type="checkbox"/> Ascendente	Dimensión:	<input checked="" type="checkbox"/> Eficiencia	Frecuencia de medición:	<input type="checkbox"/> Mensual	<input type="checkbox"/> Bimestral	<input type="checkbox"/> Trimestral
	<input checked="" type="checkbox"/> De Gestión		<input type="checkbox"/> Descendente		<input type="checkbox"/> Eficacia		<input checked="" type="checkbox"/> Trimestral	<input type="checkbox"/> Semestral	<input type="checkbox"/> Anual
Definición:	Cantidad de cursos de capacitación impartidos a servidores públicos, en temas de cultura de respeto, defensa de los derechos humanos y perspectiva de género.								
Método de cálculo:			Unidad de medida	Línea base					Meta 2016
				2012	2013	2014	2015		
<input checked="" type="checkbox"/> Valor absoluto	<input type="checkbox"/> Porcentaje	<input type="checkbox"/> Razón o promedio	Cursos				0		45
<input type="checkbox"/> Tasa de variación	<input type="checkbox"/> Otro:								
Fórmula de cálculo: Total de cursos impartidos									
Programación de la meta 2016									
Primer trimestre		Segundo trimestre		Tercer trimestre		Cuarto trimestre			
0		15		30		45			
Glosario:									
Fuente de información:	Base de datos de la Dirección de Capacitación y Enlace Institucional.								
Observaciones:									

Ficha Técnica del Indicador del Objetivo del Proyecto									
Clave:	IMEM-DCyEI-P03-01	Nombre del indicador:		Porcentaje de avance en la integración del Centro de Documentación Especializado en Género.					
Tipo:	<input type="checkbox"/> Estratégico <input checked="" type="checkbox"/> De Gestión	Sentido de la medición:	<input checked="" type="checkbox"/> Ascendente <input type="checkbox"/> Descendente <input type="checkbox"/> Regular	Dimensión:	<input checked="" type="checkbox"/> Eficiencia <input type="checkbox"/> Eficacia <input type="checkbox"/> Calidad <input type="checkbox"/> Economía	Frecuencia de medición:	<input type="checkbox"/> Mensual <input type="checkbox"/> Bimestral <input checked="" type="checkbox"/> Trimestral <input type="checkbox"/> Semestral <input type="checkbox"/> Anual <input type="checkbox"/> Otro:		
	Definición:		Mide el porcentaje de avance real de integración del Centro de Documentación Especializada en Género						
Método de cálculo:			Unidad de medida	Línea base					Meta 2016
				2012	2013	2014	2015		
<input checked="" type="checkbox"/> Valor absoluto <input type="checkbox"/> Tasa de variación	<input type="checkbox"/> Porcentaje <input type="checkbox"/> Otro:	<input type="checkbox"/> Razón o promedio	Porcentaje				0		50%
Fórmula de cálculo: % de avance realizado / % Programado * 100									
Programación de la meta 2016									
Primer trimestre		Segundo trimestre		Tercer trimestre		Cuarto trimestre			
0%		20%		30%		50%			
Glosario:									
Fuente de información:		Base de datos de la Dirección de Capacitación y Enlace Institucional.							
Observaciones:									

Ficha Técnica del Indicador del Objetivo del Proyecto									
Clave:	IMEM-DJ-P04-01	Nombre del indicador:		Asesorías Jurídicas y Psicológicas brindadas					
Tipo:	<input type="checkbox"/> Estratégico <input checked="" type="checkbox"/> De Gestión	Sentido de la medición:	<input checked="" type="checkbox"/> Ascendente <input type="checkbox"/> Descendente <input type="checkbox"/> Regular	Dimensión:	<input checked="" type="checkbox"/> Eficiencia <input type="checkbox"/> Eficacia <input type="checkbox"/> Calidad <input type="checkbox"/> Economía	Frecuencia de medición:	<input type="checkbox"/> Mensual <input type="checkbox"/> Bimestral <input checked="" type="checkbox"/> Trimestral <input type="checkbox"/> Semestral <input type="checkbox"/> Anual <input type="checkbox"/> Otro:		
	Definición:		Personas Asesoradas en temas Jurídicos (Civil, Mercantil, Penal, Laboral, Familiar y otros) y Psicológicamente.						
Método de cálculo:			Unidad de medida	Línea base					Meta 2016
				2012	2013	2014	2015		
<input checked="" type="checkbox"/> Valor absoluto <input type="checkbox"/> Tasa de variación	<input type="checkbox"/> Porcentaje <input type="checkbox"/> Otro:	<input type="checkbox"/> Razón o promedio	Asesorías				1000		1000
Fórmula de cálculo: Número Total de Asesorías Brindadas.									
Programación de la meta 2016									
Primer trimestre		Segundo trimestre		Tercer trimestre		Cuarto trimestre			
250		450		600		1000			
Glosario:		Asesorías Legales a Usuarias.							
Fuente de información:		Base de datos de la Dirección Jurídica.							
Observaciones:									

Ficha Técnica del Indicador del Objetivo del Proyecto									
Clave:	IMEM-DJ-P04-02		Nombre del indicador:	Servicios otorgados en ludoteca.					
Tipo:	<input type="checkbox"/> Estratégico <input checked="" type="checkbox"/> De Gestión	Sentido de la medición:	<input checked="" type="checkbox"/> Ascendente <input type="checkbox"/> Descendente <input type="checkbox"/> Regular	Dimensión:	<input checked="" type="checkbox"/> Eficiencia <input type="checkbox"/> Eficacia <input type="checkbox"/> Calidad <input type="checkbox"/> Economía	Frecuencia de medición:	<input type="checkbox"/> Mensual <input type="checkbox"/> Bimestral <input checked="" type="checkbox"/> Trimestral <input type="checkbox"/> Semestral <input type="checkbox"/> Anual <input type="checkbox"/> Otro:		
Definición:	Cantidad de Servicios otorgados en ludoteca.								
Método de cálculo:			Unidad de medida:	Línea base					Meta 2016
<input checked="" type="checkbox"/> Valor absoluto <input type="checkbox"/> Porcentaje <input type="checkbox"/> Razón o promedio <input type="checkbox"/> Tasa de variación <input type="checkbox"/> Otro:			Servicios	2012	2013	2014	2015		400
Fórmula de cálculo: Número de Servicios Proporcionados									
Programación de la meta 2015									
Primer trimestre		Segundo trimestre		Tercer trimestre			Cuarto trimestre		
50		150		400			400		
Glosario:	Servicios proporcionados en Ludoteca.								
Fuente de información:	Base de datos de la Dirección Jurídica.								
Observaciones:									

Ficha Técnica del Indicador del Objetivo del Proyecto									
Clave:	IMEM-DJ-P04-03		Nombre del indicador:	Atención en Línea de la Mujer.					
Tipo:	<input type="checkbox"/> Estratégico <input checked="" type="checkbox"/> De Gestión	Sentido de la medición:	<input checked="" type="checkbox"/> Ascendente <input type="checkbox"/> Descendente <input type="checkbox"/> Regular	Dimensión:	<input checked="" type="checkbox"/> Eficiencia <input type="checkbox"/> Eficacia <input type="checkbox"/> Calidad <input type="checkbox"/> Economía	Frecuencia de medición:	<input type="checkbox"/> Mensual <input type="checkbox"/> Bimestral <input checked="" type="checkbox"/> Trimestral <input type="checkbox"/> Semestral <input type="checkbox"/> Anual <input type="checkbox"/> Otro:		
Definición:	Cantidad de mujeres atendidas en la Línea de la Mujer								
Método de cálculo:			Unidad de medida:	Línea base					Meta 2016
<input checked="" type="checkbox"/> Valor absoluto <input type="checkbox"/> Porcentaje <input type="checkbox"/> Razón o promedio <input type="checkbox"/> Tasa de variación <input type="checkbox"/> Otro:			Llamadas atendidas	2012	2013	2014	2015		200
Fórmula de cálculo: Número Total de Llamadas Atendidas.									
Programación de la meta 2015									
Primer trimestre		Segundo trimestre		Tercer trimestre			Cuarto trimestre		
51		101		147			200		
Glosario:	Orientaciones brindadas en la Línea de la Mujer.								
Fuente de información:	Base de datos de la Dirección Jurídica.								
Observaciones:									

Ficha Técnica del Indicador del Objetivo del Proyecto										
Clave:	IMEM-DJ-P04-04		Nombre del indicador:		Asesorías Jurídicas y consultas psicológicas proporcionadas en Unidad Móvil					
Tipo:	Estratégico <input checked="" type="checkbox"/> De Gestión		Sentido de la medición:	<input checked="" type="checkbox"/> Ascendente <input type="checkbox"/> Descendente <input type="checkbox"/> Regular		Dimensión:	<input checked="" type="checkbox"/> Eficiencia <input type="checkbox"/> Eficacia <input type="checkbox"/> Calidad <input type="checkbox"/> Economía		Frecuencia de medición:	<input type="checkbox"/> Mensual <input type="checkbox"/> Bimestral <input checked="" type="checkbox"/> Trimestral <input type="checkbox"/> Semestral <input type="checkbox"/> Anual <input type="checkbox"/> Otro:
	Definición: Cantidad de Asesorías Jurídicas y consultas psicológicas proporcionadas en Unidad Móvil									
Método de cálculo:			Unidad de medida	Línea base					Meta 2016	
				2012	2013	2014	2015			
<input checked="" type="checkbox"/> Valor absoluto <input type="checkbox"/> Porcentaje <input type="checkbox"/> Razón o promedio <input type="checkbox"/> Tasa de variación <input type="checkbox"/> Otro:			Asesorías en Unidad Móvil				200		200	
Fórmula de cálculo: Número Total de Asesorías proporcionadas en Unidad Móvil.										
Programación de la meta 2015										
Primer trimestre			Segundo trimestre		Tercer trimestre			Cuarto trimestre		
50			100		150			200		
Glosario:			Servicios brindados en Unidad Móvil.							
Fuente de información:			Base de datos de la Dirección Jurídica.							
Observaciones:										

Ficha Técnica del Indicador del Objetivo del Proyecto										
Clave:	IMEM-DJ-P05-01		Nombre del indicador:		Proyectos analizados de iniciativas de leyes, reformas, decretos, acuerdos y demás instrumentos jurídicos.					
Tipo:	Estratégico <input checked="" type="checkbox"/> De Gestión		Sentido de la medición:	<input checked="" type="checkbox"/> Ascendente <input type="checkbox"/> Descendente <input type="checkbox"/> Regular		Dimensión:	<input checked="" type="checkbox"/> Eficiencia <input type="checkbox"/> Eficacia <input type="checkbox"/> Calidad <input type="checkbox"/> Economía		Frecuencia de medición:	<input type="checkbox"/> Mensual <input type="checkbox"/> Bimestral <input checked="" type="checkbox"/> Trimestral <input type="checkbox"/> Semestral <input type="checkbox"/> Anual <input type="checkbox"/> Otro:
	Definición: Cantidad de proyectos analizados de iniciativas de leyes, reformas, decretos, acuerdos y demás instrumentos jurídicos.									
Método de cálculo:			Unidad de medida	Línea base					Meta 2016	
				2012	2013	2014	2015			
<input checked="" type="checkbox"/> Valor absoluto <input type="checkbox"/> Porcentaje <input type="checkbox"/> Razón o promedio <input type="checkbox"/> Tasa de variación <input type="checkbox"/> Otro:			Proyectos				5		5	
Fórmula de cálculo: Número de proyectos analizados de iniciativas de leyes, reformas, decretos, acuerdos y demás instrumentos jurídicos.										
Programación de la meta 2016										
Primer trimestre			Segundo trimestre		Tercer trimestre			Cuarto trimestre		
1			2		3			5		
Glosario:										
Fuente de información:			Base de datos de la Dirección Jurídica.							
Observaciones:			Son los Proyectos que se proponen para su revisión.							

Ficha Técnica del Indicador del Objetivo del Proyecto											
Clave:	IMEM-DJ-P06-01		Nombre del indicador:		Porcentaje de sesiones realizadas en el Sistema Estatal para Prevenir, Atender, Sancionar y Erradicar la violencia contra las Mujeres (SEPASE).						
Tipo:	Estratégico <input checked="" type="checkbox"/> De Gestión		Sentido de la medición:	<input checked="" type="checkbox"/> Ascendente <input type="checkbox"/> Descendente <input type="checkbox"/> Regular		Dimensión:	<input checked="" type="checkbox"/> Eficiencia <input type="checkbox"/> Eficacia <input type="checkbox"/> Calidad <input type="checkbox"/> Economía		Frecuencia de medición:	<input type="checkbox"/> Mensual <input type="checkbox"/> Bimestral <input checked="" type="checkbox"/> Trimestral <input type="checkbox"/> Semestral <input type="checkbox"/> Anual <input type="checkbox"/> Otro:	
	Definición: Mide la proporción de sesiones realizadas en el SEPASE respecto al total de metas establecidas en el SEPASE.										
Método de cálculo:			Unidad de medida	Línea base					Meta 2016		
<input checked="" type="checkbox"/> Valor absoluto <input type="checkbox"/> Porcentaje <input type="checkbox"/> Razón o promedio <input type="checkbox"/> Tasa de variación <input type="checkbox"/> Otro:				2012	2013	2014	2015				
Fórmula de cálculo: (Número de sesiones realizadas en el SEPASE / Total de sesiones programas en el SEPASE) *100			Porcentaje				100%		100%		
Programación de la meta 2016											
Primer trimestre			Segundo trimestre		Tercer trimestre		Cuarto trimestre				
25%			50%		75%		100%				
Glosario:											
Fuente de información: Base de datos de la Dirección Jurídica.											
Observaciones: Son las Sesiones de SEPASE realizadas de acuerdo a las programadas. Se programaron 3 sesiones a cumplir en el año.											

Ficha Técnica del Indicador del Objetivo del Proyecto											
Clave:	IMEM-DCS-P7-01		Nombre del indicador:		Porcentaje de campañas de difusión realizadas sobre políticas públicas a favor de la mujer en medios de comunicación.						
Tipo:	Estratégico <input checked="" type="checkbox"/> De Gestión		Sentido de la medición:	<input checked="" type="checkbox"/> Ascendente <input type="checkbox"/> Descendente <input type="checkbox"/> Regular		Dimensión:	<input checked="" type="checkbox"/> Eficiencia <input type="checkbox"/> Eficacia <input type="checkbox"/> Calidad <input type="checkbox"/> Economía		Frecuencia de medición:	<input type="checkbox"/> Mensual <input type="checkbox"/> Bimestral <input checked="" type="checkbox"/> Trimestral <input type="checkbox"/> Semestral <input type="checkbox"/> Anual <input type="checkbox"/> Otro:	
	Definición: Mide la proporción de campañas de difusión realizadas sobre políticas públicas a favor de la mujer en medios de comunicación respecto al total de campañas de difusión requeridas sobre políticas públicas a favor de la mujer en medios de comunicación.										
Método de cálculo:			Unidad de medida	Línea base					Meta 2016		
<input type="checkbox"/> Valor absoluto <input type="checkbox"/> Porcentaje <input type="checkbox"/> Razón o promedio <input type="checkbox"/> Tasa de variación <input type="checkbox"/> Otro:				2012	2013	2014	2015				
Fórmula de cálculo: (Número de campañas de difusión realizadas sobre políticas públicas a favor de la mujer en medios de comunicación/ Total de campañas de difusión requeridas sobre políticas públicas a favor de la mujer en medios de comunicación)*100			Acciones				100%		100%		
Programación de la meta 2016											
Primer trimestre			Segundo trimestre		Tercer trimestre		Cuarto trimestre				
25%			50%		75%		100%				
Glosario:											
Fuente de información: Base de datos de la Dirección de Comunicación Social.											
Observaciones: La difusión se realiza además en medios electrónicos como Facebook, Twitter entre otros.											

Ficha Técnica del Indicador del Objetivo del Proyecto										
Clave:	IMEM-DCS-P7-02	Nombre del indicador:			Porcentaje de eventos de promoción de políticas públicas realizados a favor de la mujer.					
Tipo:	<input type="checkbox"/> Estratégico <input checked="" type="checkbox"/> De Gestión	Sentido de la medición:	<input checked="" type="checkbox"/> Ascendente <input type="checkbox"/> Descendente <input type="checkbox"/> Regular		Dimensión:	<input checked="" type="checkbox"/> Eficiencia <input type="checkbox"/> Eficacia <input type="checkbox"/> Calidad <input type="checkbox"/> Economía		Frecuencia de medición:	<input type="checkbox"/> Mensual	
	<input checked="" type="checkbox"/>		<input type="checkbox"/>	<input type="checkbox"/>		<input checked="" type="checkbox"/>	<input type="checkbox"/> Bimestral			
									<input checked="" type="checkbox"/> Trimestral	
									<input type="checkbox"/> Semestral	
									<input type="checkbox"/> Anual	
									Otro:	
Definición:	Mide la proporción de eventos de promoción de políticas públicas realizados a favor de la mujer respecto al total de eventos de promoción programados de políticas públicas a favor de la mujer.									
Método de cálculo:				Unidad de medida	Línea base					Meta 2016
					2012	2013	2014	2015		
<input type="checkbox"/> Valor absoluto <input type="checkbox"/> Porcentaje <input type="checkbox"/> Razón o promedio <input type="checkbox"/> Tasa de variación Otro:				Acciones				100%		100%
Fórmula de cálculo: (Número de eventos de promoción de políticas públicas realizados a favor de la mujer / Total de eventos de promoción de políticas públicas programados a favor de la mujer)*100										
Programación de la meta 2016										
Primer trimestre			Segundo trimestre			Tercer trimestre		Cuarto trimestre		
25%			50%			75%		100%		
Glosario:										
Fuente de información:		Base de datos de la Dirección de Comunicación Social.								
Observaciones:		Para este año 2016 se contempla realizar los eventos: Un billón de pie, Día Internacional de la Mujer, Aniversario del IMEM y Día internacional de la No violencia contra la Mujer. La difusión se realiza además en medios electrónicos como Facebook, Twitter entre otros.								

Ficha Técnica del Indicador del Objetivo del Proyecto										
Clave:	IMEM-DPEN-P08-01	Nombre del indicador:			Porcentaje de acciones realizadas para Fortalecer institucionalmente la Transversalización de la perspectiva de género en las dependencias públicas estatales y municipales.					
Tipo:	<input type="checkbox"/> Estratégico <input checked="" type="checkbox"/> De Gestión	Sentido de la medición:	<input checked="" type="checkbox"/> Ascendente <input type="checkbox"/> Descendente <input type="checkbox"/> Regular		Dimensión:	<input checked="" type="checkbox"/> Eficiencia <input type="checkbox"/> Eficacia <input type="checkbox"/> Calidad <input type="checkbox"/> Economía		Frecuencia de medición:	<input type="checkbox"/> Mensual	
	<input checked="" type="checkbox"/>		<input type="checkbox"/>	<input type="checkbox"/>		<input checked="" type="checkbox"/>	<input type="checkbox"/> Bimestral			
									<input checked="" type="checkbox"/> Trimestral	
									<input type="checkbox"/> Semestral	
									<input type="checkbox"/> Anual	
									Otro:	
Definición:	Mide la proporción de acciones realizadas para Fortalecer institucionalmente la Transversalización de la perspectiva de género en las dependencias públicas estatales y municipales respecto al total de acciones requeridas para Fortalecer institucionalmente la Transversalización de la perspectiva de género en las dependencias públicas estatales y municipales.									
Método de cálculo:				Unidad de medida	Línea base					Meta 2016
					2012	2013	2014	2015		
<input type="checkbox"/> Valor absoluto <input checked="" type="checkbox"/> Porcentaje <input type="checkbox"/> Razón o promedio <input type="checkbox"/> Tasa de variación Otro:				Porcentaje						100%
Fórmula de cálculo: (Número de acciones realizadas para Fortalecer institucionalmente la Transversalización de la perspectiva de género en las dependencias públicas estatales y municipales / Total de acciones requeridas para Fortalecer institucionalmente la Transversalización de la perspectiva de género en las dependencias públicas estatales y municipales) *100										
Programación de la meta 2016										
Primer trimestre			Segundo trimestre			Tercer trimestre		Cuarto trimestre		
100%			100%			100%		100%		
Glosario:										
Fuente de información:		Base de datos de la Dirección de Planeación, Evaluación y Normatividad del Instituto de la Mujer para el Estado de Morelos.								
Observaciones:										

Ficha Técnica del Indicador del Objetivo del Proyecto										
Clave:	IMEM-DPEN-P09-01	Nombre del indicador:		Porcentaje de tareas institucionales de seguimiento y evaluación en los Municipios declarados con alerta de violencia de género contra las mujeres.						
Tipo:	<input type="checkbox"/> Estratégico <input checked="" type="checkbox"/> De Gestión	Sentido de la medición:	<input checked="" type="checkbox"/> Ascendente <input type="checkbox"/> Descendente <input type="checkbox"/> Regular	Dimensión:	<input checked="" type="checkbox"/> Eficiencia <input type="checkbox"/> Eficacia <input type="checkbox"/> Calidad <input type="checkbox"/> Economía	Frecuencia de medición:	<input type="checkbox"/> Mensual <input type="checkbox"/> Bimestral <input checked="" type="checkbox"/> Trimestral <input type="checkbox"/> Semestral <input type="checkbox"/> Anual <input type="checkbox"/> Otro:			
Definición:	Mide la proporción de tareas institucionales de seguimiento y evaluación en los municipios declarados con alerta de violencia de género contra las mujeres respecto al total de Municipios declarados con alerta de violencia de género en el Estado.									
Método de cálculo:				Unidad de medida	Línea base				Meta 2016	
<input type="checkbox"/> Valor absoluto <input checked="" type="checkbox"/> Porcentaje <input type="checkbox"/> Razón o promedio <input type="checkbox"/> Tasa de variación <input type="checkbox"/> Otro:				Porcentaje	2012	2013	2014	2015		100%
Fórmula de cálculo: (Número de tareas institucionales de seguimiento y evaluación en los municipios declarados con alerta de violencia de género contra las mujeres / Total de Municipios declarados con alerta de violencia de género en el Estado) *100										
Programación de la meta 2016										
Primer trimestre		Segundo trimestre		Tercer trimestre		Cuarto trimestre				
10%		35%		55%		100%				
Glosario:										
Fuente de información:	Base de datos de la Dirección de Planeación, Evaluación y Normatividad del Instituto de la Mujer para el Estado de Morelos.									
Observaciones:										

Ficha Técnica del Indicador del Objetivo del Proyecto										
Clave:	SG-IMEM-P10-01	Nombre del indicador:		Porcentaje de acciones realizadas para Fortalecer institucionalmente la Transversalización de la perspectiva de género en las dependencias públicas estatales y municipales. TRANSVERSALIDAD MODALIDAD I.						
Tipo:	<input type="checkbox"/> Estratégico <input checked="" type="checkbox"/> De Gestión	Sentido de la medición:	<input checked="" type="checkbox"/> Ascendente <input type="checkbox"/> Descendente <input type="checkbox"/> Regular	Dimensión:	<input checked="" type="checkbox"/> Eficiencia <input type="checkbox"/> Eficacia <input type="checkbox"/> Calidad <input type="checkbox"/> Economía	Frecuencia de medición:	<input type="checkbox"/> Mensual <input type="checkbox"/> Bimestral <input checked="" type="checkbox"/> Trimestral <input type="checkbox"/> Semestral <input type="checkbox"/> Anual <input type="checkbox"/> Otro:			
Definición:	Mide la proporción de acciones realizadas para Fortalecer institucionalmente la Transversalización de la perspectiva de género en las dependencias públicas estatales y municipales respecto al total de acciones programadas para Fortalecer institucionalmente la Transversalización de la perspectiva de género en las dependencias públicas estatales y municipales.									
Método de cálculo:				Unidad de medida	Línea base				Meta 2016	
<input type="checkbox"/> Valor absoluto <input checked="" type="checkbox"/> Porcentaje <input type="checkbox"/> Razón o promedio <input type="checkbox"/> Tasa de variación <input type="checkbox"/> Otro:				Porcentaje	2012	2013	2014	2015		100%
Fórmula de cálculo: (Número de acciones realizadas para Fortalecer institucionalmente la Transversalización de la perspectiva de género en las dependencias públicas estatales y municipales / Total de acciones programadas para Fortalecer institucionalmente la Transversalización de la perspectiva de género en las dependencias públicas estatales y municipales) *100										
Programación de la meta 2016										
Primer trimestre		Segundo trimestre		Tercer trimestre		Cuarto trimestre				
0%		0%		0%		100%				
Glosario:										
Fuente de información:	Base de datos de la Dirección de Planeación, Evaluación y Normatividad del Instituto de la Mujer para el Estado de Morelos.									
Observaciones:	Las vertientes que integran el proyecto de Transversalidad 2016 son: Fortalecimiento Institucional, Igualdad Sustantiva, Acceso a la Justicia, Ciudadanía. Y dentro de cada vertiente encontramos capacitaciones, talleres, diplomados, cursos, foros y seminarios, en el tema perspectiva de género, derechos Humanos, gestión de políticas municipales y armonización legislativa, procuración de justicia y nuevas masculinidades en los 8 municipios con la declaratoria de Alerta de Violencia de Género contra las Mujeres (AVGM) y 25 municipios sin AVGM, dirigido a servidoras y servidores públicos de la administración pública estatal y municipal.									

Ficha Técnica del Indicador del Objetivo del Proyecto										
Clave:	SG-IMEM-P10-02	Nombre del indicador:		Porcentaje de acciones realizadas para Fortalecer institucionalmente la Transversalización de la perspectiva de género en las dependencias públicas estatales y municipales. TRANSVERSALIDAD MODALIDAD II						
Tipo:	<input type="checkbox"/> Estratégico <input checked="" type="checkbox"/> De Gestión	Sentido de la medición:	<input checked="" type="checkbox"/> Ascendente <input type="checkbox"/> Descendente <input type="checkbox"/> Regular	Dimensión:	<input checked="" type="checkbox"/> Eficiencia <input type="checkbox"/> Eficacia <input type="checkbox"/> Calidad <input type="checkbox"/> Economía	Frecuencia de medición:	<input type="checkbox"/> Mensual <input type="checkbox"/> Bimestral <input checked="" type="checkbox"/> Trimestral <input type="checkbox"/> Semestral <input type="checkbox"/> Anual <input type="checkbox"/> Otro:			
	Definición: Mide la proporción acciones realizadas para Fortalecer institucionalmente la Transversalización de la perspectiva de género en las dependencias públicas estatales y municipales respecto al total de acciones programadas para Fortalecer institucionalmente la Transversalización de la perspectiva de género en las dependencias públicas estatales y municipales.									
Método de cálculo:				Unidad de medida	Línea base				Meta 2016	
<input type="checkbox"/> Valor absoluto <input checked="" type="checkbox"/> Porcentaje <input type="checkbox"/> Razón o promedio <input type="checkbox"/> Tasa de variación <input type="checkbox"/> Otro:				Porcentaje	2012	2013	2014	2015		100%
Fórmula de cálculo: (Número de acciones realizadas para Fortalecer institucionalmente la Transversalización de la perspectiva de género en las dependencias públicas estatales y municipales / Total de acciones programadas para Fortalecer institucionalmente la Transversalización de la perspectiva de género en las dependencias públicas estatales y municipales) *100										
Programación de la meta 2016										
Primer trimestre		Segundo trimestre		Tercer trimestre		Cuarto trimestre				
0%		0%		0%		100%				
Glosario:										
Fuente de información: Base de datos de la Dirección de Planeación, Evaluación y Normatividad del Instituto de la Mujer para el Estado de Morelos.										
Observaciones: Entre las acciones se contempla la creación de 6 Centros para el desarrollo de las Mujeres (CDM) en los municipios de la cruzada contra el hambre y algunos con la declaratoria de la alerta de género, con la finalidad de fortalecer a la instancia municipal de la mujer. Se apoya con tres profesionistas para dar pláticas en perspectiva de género y derechos humanos de las mujeres y su vinculación con programas sociales y de servicios a nivel local y/o municipal con el propósito de promover el empoderamiento de las mujeres.										

Ficha Técnica del Indicador del Objetivo del Proyecto										
Clave:	SG-IMEM-P10-03	Nombre del indicador:		Porcentaje de acciones realizadas para Fortalecer institucionalmente la Transversalización de la perspectiva de género en las dependencias públicas estatales y municipales. TRANSVERSALIDAD MODALIDAD III.						
Tipo:	<input type="checkbox"/> Estratégico <input checked="" type="checkbox"/> De Gestión	Sentido de la medición:	<input checked="" type="checkbox"/> Ascendente <input type="checkbox"/> Descendente <input type="checkbox"/> Regular	Dimensión:	<input type="checkbox"/> Eficiencia <input checked="" type="checkbox"/> Eficacia <input type="checkbox"/> Calidad <input type="checkbox"/> Economía	Frecuencia de medición:	<input type="checkbox"/> Mensual <input type="checkbox"/> Bimestral <input checked="" type="checkbox"/> Trimestral <input type="checkbox"/> Semestral <input type="checkbox"/> Anual <input type="checkbox"/> Otro:			
	Definición: Mide la proporción de acciones realizadas para Fortalecer institucionalmente la Transversalización de la perspectiva de género en las dependencias públicas estatales y municipales respecto al total de acciones programadas para Fortalecer institucionalmente la Transversalización de la perspectiva de género en las dependencias públicas estatales y municipales.									
Método de cálculo:				Unidad de medida	Línea base				Meta 2016	
<input type="checkbox"/> Valor absoluto <input checked="" type="checkbox"/> Porcentaje <input type="checkbox"/> Razón o promedio <input type="checkbox"/> Tasa de variación <input type="checkbox"/> Otro:				Porcentaje	2012	2013	2014	2015		100%
Fórmula de cálculo: (Número de acciones realizadas para Fortalecer institucionalmente la Transversalización de la perspectiva de género en las dependencias públicas estatales y municipales / Total de acciones programadas para Fortalecer institucionalmente la Transversalización de la perspectiva de género en las dependencias públicas estatales y municipales) *100										
Programación de la meta 2016										
Primer trimestre		Segundo trimestre		Tercer trimestre		Cuarto trimestre				
0%		0%		0%		100%				
Glosario:										
Fuente de información: Base de datos de la Dirección de Planeación, Evaluación y Normatividad del Instituto de la Mujer para el Estado de Morelos.										
Observaciones: Entre las acciones se contempla Equipar a los 6 Centros para el desarrollo de las Mujeres (CDM) en municipios de la cruzada contra el hambre y con alerta de violencia de género a fin de fortalecer a la instancia municipal de la mujer, con 3 Computadoras de Escritorio, 1 Multifuncional, 1 Computadora Portátil (Lap Top), 1 Proyector, 1 Pantalla de Tripie, 2 Archiveros, 4 Escritorios, Mesa de Trabajo, 10 Sillas Plegables y 4 Sillas Secretariales.										

Ficha Técnica del Indicador del Objetivo del Proyecto										
Clave:	SG-IMEM-P10-04		Nombre del indicador:		Porcentaje de acciones realizadas para la prevención y atención de las mujeres en situación de violencia sus hijas e hijos. PROGRAMA DE APOYO A LAS INSTANCIAS DE MUJERES EN ENTIDADES FEDERATIVAS (PAIMEF).					
Tipo:	Estratégico <input checked="" type="checkbox"/> De Gestión		Sentido de la medición:	<input checked="" type="checkbox"/> Ascendente <input type="checkbox"/> Descendente <input type="checkbox"/> Regular		Dimensión:	<input checked="" type="checkbox"/> Eficiencia <input type="checkbox"/> Eficacia <input type="checkbox"/> Calidad <input type="checkbox"/> Economía		Frecuencia de medición:	Mensual
										Bimestral
										<input checked="" type="checkbox"/> Trimestral
										Semestral
										Anual
										Otro:
Definición:		Mide la proporción acciones realizadas para la prevención y atención de las mujeres en situación de violencia sus hijas e hijos respecto al total de acciones programadas para la prevención y atención de las mujeres en situación de violencia sus hijas e hijos.								
Método de cálculo:				Unidad de medida	Línea base					Meta 2016
					2012	2013	2014	2015		
<input type="checkbox"/> Valor absoluto <input checked="" type="checkbox"/> Porcentaje <input type="checkbox"/> Razón o promedio <input type="checkbox"/> Tasa de variación <input type="checkbox"/> Otro:				Porcentaje						100%
Fórmula de cálculo: (Número de acciones realizadas para la prevención y atención de las mujeres en situación de violencia sus hijas e hijos / Total de acciones programadas realizadas para la prevención y atención de las mujeres en situación de violencia sus hijas e hijos) * 100										
Programación de la meta 2016										
Primer trimestre			Segundo trimestre			Tercer trimestre		Cuarto trimestre		
0%			0%			0%		100%		
Glosario:										
Fuente de información: Base de datos de la Dirección de Planeación, Evaluación y Normatividad del Instituto de la Mujer para el Estado de Morelos.										
Observaciones: Se contemplan las siguientes acciones: <ul style="list-style-type: none"> Fortalecer con recursos humanos y materiales a los tres Centros de Atención Externa a Mujeres en situación de violencia sus hijas e hijos creados; Centro de Justicia para mujeres, Refugio Casa de la Mujer Cuernavaca, a cargo del DIF y del municipio de Yauatepec. Otorgar Pláticas en la temática de masculinidades alternativas, talleres de empoderamiento, Cine itinerante, para la prevención de la violencia contra las mujeres, información sobre tipos y modalidades de violencia y derechos humanos de las mujeres, así como las medidas de prevención. Realizar una campaña de difusión de información para prevenir la violencia contra las mujeres en el estado. Crear 5 Unidades regionales itinerantes de prevención de la violencia en la zona oriente del estado, mediante el apoyo de Recursos humanos y materiales. Hacer llegar la atención a través de la Unidad Móvil para la orientación a mujeres en situación de violencia, con apoyo de recursos humanos y materiales, para los ocho municipios con AVGM y zona sur-poniente del estado. 										

Ficha Técnica del Indicador del Objetivo del Proyecto										
Clave:	SG-IMEM-P10-05		Nombre del indicador:		Porcentaje de acciones realizadas para la prevención y atención de las mujeres en situación de violencia sus hijas e hijos. PROGRAMA DE APOYO A LAS INSTANCIAS DE MUJERES EN ENTIDADES FEDERATIVAS (PAIMEF).					
Tipo:	Estratégico <input checked="" type="checkbox"/> De Gestión		Sentido de la medición:	<input checked="" type="checkbox"/> Ascendente <input type="checkbox"/> Descendente <input type="checkbox"/> Regular		Dimensión:	<input type="checkbox"/> Eficiencia <input checked="" type="checkbox"/> Eficacia <input type="checkbox"/> Calidad <input type="checkbox"/> Economía		Frecuencia de medición:	Mensual
										Bimestral
										<input checked="" type="checkbox"/> Trimestral
										Semestral
										Anual
										Otro:
Definición:		Mide la proporción acciones realizadas para la prevención y atención de las mujeres en situación de violencia sus hijas e hijos respecto al total de acciones programadas para la prevención y atención de las mujeres en situación de violencia sus hijas e hijos.								
Método de cálculo:				Unidad de medida	Línea base					Meta 2016
					2012	2013	2014	2015		
<input type="checkbox"/> Valor absoluto <input checked="" type="checkbox"/> Porcentaje <input type="checkbox"/> Razón o promedio <input type="checkbox"/> Tasa de variación <input type="checkbox"/> Otro:				Porcentaje						100%
Fórmula de cálculo: (Número de acciones realizadas para la prevención y atención de las mujeres en situación de violencia sus hijas e hijos / Total de acciones programadas realizadas para la prevención y atención de las mujeres en situación de violencia sus hijas e hijos) * 100										
Programación de la meta 2016										
Primer trimestre			Segundo trimestre			Tercer trimestre		Cuarto trimestre		
0%			0%			0%		100%		
Glosario:										
Fuente de información: Base de datos de la Dirección de Planeación, Evaluación y Normatividad del Instituto de la Mujer para el Estado de Morelos.										

Observaciones:	<p>Se contemplan las siguientes acciones:</p> <ul style="list-style-type: none">• Equipar el centro de atención externa de Yecapixtla con 1 computadora de escritorio, 1 Multifuncional, 1 Proyector, 1 Escritorio, 1 Silla secretarial, 2 Sillas de Visita, 1 Sillón de 2 plazas, 1 Sillón de 1 plaza y 1 Juego de mesas.• Equipar a las 5 unidades regionales itinerantes con 1 Portarotafolio, 1 Computadora portátil, 1 Proyector, 1 Pantalla con trípode, 1 Carpa, 1 Mesa plegable y 18 Sillas plegables para cada una.• Adquisición de un cine Itinerante que consta de 1 Estructura neumática, 1 Bocinas, 1 Regulador, 1 Proyector, 10 Extensiones, 2 Micrófonos inalámbricos, 1 Carrito de carga, 1 Planta de luz, 50 Bancos apilables, 1 Rank stand, 1 Alfombra, 1 Supresor de Picos, 4 Sandbags antimicóticas, 1 Extintor.• Adquisición de 2 vehículos para la movilización del cine itinerante y 1 unidad itinerante regional.
----------------	--

Concepto	Egresos					Subejercicio
	Aprobado	Ampliaciones/ (Reducciones)	Modificado	Devengado	Pagado	
	1	2	3 = (1 + 2)	4	5	6 = (3 - 4)
Programas						
Subsidios: Sector Social y Privado o Ent. Federativas y Municipios						
Sujetos a Reglas de Operación	-	-	-	-	-	-
Otros Subsidios	-	-	-	-	-	-
Desempeño de las Funciones	22,545,014	1,333,613	23,878,627	22,938,113	21,921,552	940,514
Prestación de Servicios Públicos	22,545,014	1,333,613	23,878,627	22,938,113	21,921,552	940,514
Provisión de Bienes Públicos	-	-	-	-	-	-
Planeación, Seguimiento y Evaluación de Políticas Públicas	-	-	-	-	-	-
Promoción y Fomento	-	-	-	-	-	-
Regulación y Supervisión	-	-	-	-	-	-
Funciones de las Fuerzas Armadas (Únicamente Gobierno Federal)	-	-	-	-	-	-
Específicos	-	-	-	-	-	-
Proyectos de Inversión	-	-	-	-	-	-
Administrativos y de Apoyo	-	-	-	-	-	-
Apoyo al Proceso Presupuestario y para Mejorar la Eficiencia Institucional	-	-	-	-	-	-
Apoyo a la Función Pública y al Mejoramiento de la Gestión	-	-	-	-	-	-
Operaciones Ajenas	-	-	-	-	-	-
Compromisos	-	-	-	-	-	-
Obligaciones de Cumplimiento de Resolución Jurisdiccional	-	-	-	-	-	-
Desastres Naturales	-	-	-	-	-	-
Obligaciones	-	-	-	-	-	-
Pensiones y Jubilaciones	-	-	-	-	-	-
Aportaciones a la Seguridad Social	-	-	-	-	-	-
Aportaciones a Fondos de Estabilización	-	-	-	-	-	-
Aportaciones a Fondos de Inversión y Reestructura de Pensiones	-	-	-	-	-	-
Programas de Gasto Federalizado (Gobierno Federal)	-	-	-	-	-	-
Gasto Federalizado	-	-	-	-	-	-
Participaciones a Entidades Federativas y Municipios	-	-	-	-	-	-
Costo financiero, deuda o apoyos a deudores y ahorradores de la banca	-	-	-	-	-	-
Adeudos de ejercicios fiscales anteriores	-	-	-	-	-	-
Total del Gasto	22,545,014	1,333,613	23,878,627	22,938,113	21,921,552	940,514

Concepto	Estimado	Devengado	Pagado ³
I. Ingresos Presupuestarios (I=1+2)	22,545,014	24,443,924	23,814,074
1. Ingresos del Gobierno de la Entidad Federativa 1	-	-	-
2. Ingresos del Sector Paraestatal 1	22,545,014	24,443,924	23,814,074
II. Egresos Presupuestarios (II=3+4)	22,545,014	22,938,113	21,921,552
3. Egresos del Gobierno de la Entidad Federativa 2	-	-	-
4. Egresos del Sector Paraestatal 2	22,545,014	22,938,113	21,921,552
III. Balance Presupuestario (Superávit o Déficit) (III = I - II)	-	1,505,811	1,892,522

Concepto	Estimado	Devengado	Pagado ³
III. Balance presupuestario (Superávit o Déficit)	-	1,505,811	1,892,522
IV. Intereses, Comisiones y Gastos de la Deuda	-	-	-
V. Balance Primario (Superávit o Déficit) (V= III - IV)	-	1,505,811	1,892,522

Concepto	Estimado	Devengado	Pagado ³
A. Financiamiento	-	-	-
B. Amortización de la deuda	-	-	-
C. Endeudamiento ó desendeudamiento (C = A - B)	-	-	-

1 Los Ingresos que se presentan son los ingresos presupuestarios totales sin incluir los ingresos por financiamientos. Los Ingresos del Gobierno de la Entidad Federativa corresponden a los del Poder Ejecutivo, Legislativo Judicial y Autónomos.

2 Los egresos que se presentan son los egresos presupuestarios totales sin incluir los egresos por amortización. Los egresos del Gobierno de la Entidad Federativa corresponden a los del Poder Ejecutivo, Legislativo, Judicial y Órganos Autónomos.

3 Para Ingresos se reportan los ingresos recaudados; para egresos se reportan los egresos pagados.



Anexos

Relación de esquemas bursátiles y de coberturas financieras

Formato libre

(Artículo 46, último párrafo LGCG)

NO APLICA

Información adicional que dispongan otras leyes

NO APLICA



MORELOS
PODER EJECUTIVO

Instituto de la Mujer para el Estado de Morelos
Relación de Bienes Inmuebles que Componen el Patrimonio
Instituto de la Mujer para el Estado de Morelos
(PESOS)



Código	Descripción del Bien Inmueble	Valor en libros
	NO APLICA	



Instituto de la Mujer para el Estado de Morelos
Relación de Cuentas Bancarias Productivas Específicas



Clave	Fondo, Programa o Convenio	Datos de la Cuenta Bancaria	
		Institución Bancaria	Número de Cuenta
11120101	INSTITUTO DE LA MUJER PARA EL ESTADO DE MORELOS	BANCO MERCANTIL DEL NORTE SA	**46928679
11120108	CDI 2013	BANCO MERCANTIL DEL NORTE SA	**82031240
11120111	TRANSVERSALIDAD 2014	BANCO MERCANTIL DEL NORTE SA	**29237357
11120112	SALUD 2014	BANCO MERCANTIL DEL NORTE SA	**33327497
11120115	PAIMEF 2016	BANCO MERCANTIL DEL NORTE SA	**17975353
11120116	TRANSVERSALIDAD 2016 MODALIDAD I	BANCO MERCANTIL DEL NORTE SA	**23104305
11120117	TRANSVERSALIDAD 2016 MODALIDAD III	BANCO MERCANTIL DEL NORTE SA	**23104293



Instituto Morelense de Radio y Televisión

CUENTA PÚBLICA CONSOLIDADA
ENTIDADES PARAESTATALES
ENERO - DICIEMBRE

2016



Introducción

CUENTA PÚBLICA | 2016
INSTITUTO MORELENSE DE RADIO Y TELEVISIÓN
4° TRIMESTRE |

Introducción

El Instituto Morelense de Radio y Televisión, es un Organismo Público descentralizado creado mediante decreto el 08 de mayo de 2013, con personalidad jurídica y patrimonio propios, y tiene como objetivo promover la transmisión de programas de divulgación con fines de orientación social, cultural y cívica. La reciente creación nos permite ser un sistema de comunicación abierta y autónoma donde participan los individuos, los grupos y las instituciones, de acuerdo a sus intereses y necesidades, para conocer, discutir y actuar sobre la materia pública.

Actualmente el IMRyT en coordinación con el **INDETEC** (Instituto para el Desarrollo Técnico de las Haciendas Públicas), se encuentra en proceso de pruebas y adaptación de un sistema que se adapta a las necesidades de este Instituto y cumple con todos y cada uno de los requerimientos señalados en la Ley General de Contabilidad así como con los documentos técnicos emitidos por Consejo Nacional de Armonización contable y así dar cabal cumplimiento a las disposiciones para la elaboración, contenido, integración y presentación de las cuentas públicas, así como la consolidación de los estados financieros de los entes públicos.



Información Contable

CUENTA PÚBLICA | 2016
INSTITUTO MORELENSE DE RADIO Y TELEVISIÓN
4º TRIMESTRE |

Concepto	2016	2015	Concepto	2016	2015
INGRESOS Y OTROS BENEFICIOS			GASTOS Y OTRAS PÉRDIDAS		
<i>Ingresos de la Gestión</i>			<i>Gastos de Funcionamiento</i>	43,046,970	47,318,729
Impuestos	-	-	Servicios Personales	32,164,857	39,861,339
Cuotas y Aportaciones de Seguridad Social	-	-	Materiales y Suministros	1,247,986	1,453,136
Contribuciones de Mejoras	-	-	Servicios Generales	9,634,127	6,004,254
Derechos	-	-			
Productos de Tipo Corriente	-	-	<i>Transferencia, Asignaciones, Subsidios y Otras Ayudas</i>	-	-
Aprovechamientos de Tipo Corriente	-	-	Transferencias Internas y Asignaciones al Sector Público	-	-
Ingresos por Venta de Bienes y Servicios	-	-	Transferencias al Resto del Sector Público	-	-
Ingresos no Comprendidos en las Fracciones de la Ley de	-	-	Subsidios y Subvenciones	-	-
Ingresos Causados en Ejercicios Fiscales Anteriores Pendientes	-	-	Ayudas Sociales	-	-
de Liquidación o Pago	-	-	Pensiones y Jubilaciones	-	-
			Transf. a Fideicomisos, Mandatos y Contratos Análogos	-	-
			Transferencias a la Seguridad Social	-	-
			Donativos	-	-
			Transferencias al Exterior	-	-
			<i>Participaciones y Aportaciones</i>	-	-
<i>Participaciones, Aportaciones, Transferencias, Asignaciones, Subsidios y Otras Ayudas</i>	45,906,373	45,041,655	Participaciones	-	-
Participaciones y Aportaciones	43,540,634	40,000,000	Aportaciones	-	-
Transferencia, Asignaciones, Subsidios y Otras ayudas	2,365,739	5,041,655	Convenios	-	-
			<i>Otros Ingresos y Beneficios</i>	112,014	1,792,368
			Ingresos Financieros	110,991	103,453
			Incremento por Variación de Inventarios	-	-
			Disminución del Exceso de Estimaciones por Pérdida o	-	-
			Deterioro u Obsolescencia	-	-
			Disminución del Exceso de Provisiones	-	-
			Otros Ingresos y Beneficios Varios	1,023	1,688,915
			Total de Ingresos y Otros Beneficios	46,018,387	46,834,023
			<i>Otros Gastos y Pérdidas Extraordinarias</i>	9,125,975	12,767,481
			Estimaciones, Depreciaciones, Deterioros, Obsolescencia y	9,125,975	12,348,484
			Amortizaciones	-	-
			Provisiones	-	-
			Disminución de Inventarios	-	-
			Aumento por Insuficiencia de Estimaciones por Pérdida o	-	-
			Aumento por Insuficiencia de Provisiones	-	-
			Otros Gastos	-	418,997
			<i>Inversión Pública</i>	-	-
			Inversión Pública no Capitalizable	-	-
			Total de Gastos y Otras Pérdidas	52,172,945	60,086,210
			Resultados del Ejercicio (Ahorro/Desahorro)	(6,154,558)	(13,252,187)

Bajo protesta de decir verdad declaramos que los Estados Financieros y sus Notas son razonablemente correctos y responsabilidad del emisor.

CONCEPTO	31 de diciembre 2016	31 de diciembre 2015	CONCEPTO	31 de diciembre 2016	31 de diciembre 2015
ACTIVO			PASIVO		
Activo Circulante			Pasivo Circulante		
Efectivo y Equivalentes	1,307,945	722,926	Cuentas por Pagar a Corto Plazo	1,785,169	17,379
Efectivo	-	-	Servicios Personales por Pagar a Corto Plazo	55,527	-
Bancos/Tesorería	1,307,945	722,926	Proveedores por Pagar a Corto Plazo	519,969	154
Bancos/Dependencias y Otros	-	-	Contratistas por Obras Públicas por Pagar a Corto Plazo	-	-
Inversiones Temporales (Hasta 3 meses)	-	-	Participaciones y Aportaciones por Pagar a Corto Plazo	-	-
Fondos con Afectación Específica	-	-	Transferencias Otorgadas por Pagar a Corto Plazo	-	-
Depósitos de Fondos de Terceros en Garantía y/o Admón.	-	-	Int., Comisiones y Otros Gastos de la Deuda Púb. por Pagar a Corto Plazo	912,934	17,225
Otros Efectivos y Equivalentes	-	-	Retenciones y Contribuciones por Pagar a Corto Plazo	-	-
	2,740,140	1,165,593	Devoluciones de la Ley de Ingresos por Pagar a Corto Plazo	296,739	-
Derechos a Recibir Efectivo o Equivalentes	-	-	Otras Cuentas por Pagar a Corto Plazo	-	-
Inversiones Financieras de Corto Plazo	-	-	Documentos por Pagar a Corto Plazo	-	1,494,378
Cuentas por Cobrar a Corto Plazo	1,209,417	-	Documentos Comerciales por Pagar a Corto Plazo	-	-
Deudores Diversos por Cobrar a Corto Plazo	1,102	139,875	Documentos con Contratistas por Obras Púb. por Pagar a Corto Plazo	-	-
Ingresos por Recuperar a Corto Plazo	-	-	Otros Documentos por Pagar a Corto Plazo	-	1,494,378
Deudores por Anticipos de la Tesorería a Corto Plazo	73,000	-			
Préstamos Otorgados a Corto Plazo	-	-	Porción a Corto Plazo de la Deuda Pública a Largo Plazo	-	-
Otros Derechos a Recibir Efectivo o Equiv. a Corto Plazo	1,456,621	1,025,718	Porción a Corto Plazo de la Deuda Pública Interna	-	-
Derechos a Recibir Bienes o Servicios	5	3,885	Porción a Corto Plazo de la Deuda Pública Externa	-	-
Ant. a Proveedores por Adq. de Bienes y Prest. de Serv. a Corto Plazo	5	3,885	Porción a Corto Plazo de Arrendamiento Financiero	-	-
Ant. a Proveedores por Adq. de Bienes Inm. y Muebles a Corto Plazo	-	-	Títulos y Valores a Corto Plazo	-	-
Ant. a Proveedores por Adq. de Bienes Intangibles a Corto Plazo	-	-	Títulos y Valores de la Deuda Pública Interna a Corto Plazo	-	-
Anticipo a Contratistas por Obras Públicas a Corto Plazo	-	-	Títulos y Valores de la Deuda Pública Externa a Corto Plazo	-	-
Otros Derechos a Recibir Bienes o Servicios a Corto Plazo	-	-			
Inventarios	-	-	Pasivos Diferidos a Corto Plazo	-	-
Inventario de Mercancías para Venta	-	-	Ingresos Cobrados por Adelantado a Corto Plazo	-	-
Inventario de Mercancías Terminadas	-	-	Intereses Cobrados por Adelantado a Corto Plazo	-	-
Inventario de Mercancías en Proceso de Elaboración	-	-	Otros Pasivos Diferidos a Corto Plazo	-	-
Inventario de Materias Primas, Mat. y Suministros para Producción	-	-			
Bienes en Tránsito	-	-	Fondos y Bienes de Terceros en Garantía y/o Admón. a C. P.	721,215	-
	-	-	Fondos en Garantía a Corto Plazo	684,115	-
Almacenes	-	-	Fondos en Administración a Corto Plazo	37,100	-
Almacén de Materiales y Suministros de Consumo	-	-	Fondos Contingentes a Corto Plazo	-	-
	-	-	Fondos de Fideicomisos, Mandatos y Contratos Análogos a Corto Plazo	-	-
Estimación por Pérdida o Deterioro de Activos Circulantes	-	-	Otros Fondos de Terceros en Garantía y/o Administración a Corto Plazo	-	-
Est. para Ctas. Incobrables por Derechos a Recibir Efectivo o Equiv.	-	-	Valores y Bienes en Garantía a Corto Plazo	-	-
Estimación por Deterioro de Inventarios	-	-			
Otros Activos Circulantes	-	-	Provisiones a Corto Plazo	-	-
Valores en Garantía	-	-	Provisión para Demandas y Juicios a Corto Plazo	-	-
Bienes en Garantía (excluye depósitos de fondos)	-	-	Provisión para Contingencias a Corto Plazo	-	-
Bienes Deriv. de Embargos, Decom., Aseguramientos y Dación en Pago	-	-	Otras Provisiones a Corto Plazo	-	-
Adquisición con Fondos de Terceros	-	-	Otros Pasivos a Corto Plazo	-	1,425,214
	-	-	Ingresos por Clasificar	-	-
	-	-	Recaudación por Participar	-	-
	-	-	Otros Pasivos Circulantes	-	1,425,214
Total de Activos Circulantes	4,048,090	1,892,404	Total de Pasivos Circulantes	2,506,384	2,936,971

CONCEPTO	31 de diciembre 2016	31 de diciembre 2015	CONCEPTO	31 de diciembre 2016	31 de diciembre 2015
Activo No Circulante			Pasivo No Circulante		
Inversiones Financieras a Largo Plazo	-	-	Cuentas por Pagar a Largo Plazo	-	-
Derechos a Recibir Efectivo o Equivalentes a Largo Plazo	-	-	Documentos por Pagar a Largo Plazo	-	-
Bienes Inmuebles, Infraestructura y Const. en Proceso	-	-	Deuda Pública a Largo Plazo	-	-
Bienes Muebles	61,995,360	58,110,719	Pasivos Diferidos a Largo Plazo	-	-
Activos Intangibles	-	-	Fdos. y Bienes de Terceros en Garantía y/o en Admón. a L.P.	-	-
Depreciación, Deterioro y Amortización Acumulada de Bienes	(21,474,981)	(12,910,872)	Provisiones a Largo Plazo	-	-
Activos Diferidos	-	154,419	Total de Pasivos No Circulantes	-	-
Estimación por Pérdida o Deterioro de Activos no Circulantes	-	-	Total del Pasivo	2,506,384	2,936,971
Otros Activos no Circulantes	-	-	HACIENDA PÚBLICA / PATRIMONIO		
Total de Activos No Circulantes	40,520,379	45,354,266	Hacienda Pública / Patrimonio Contribuido	55,031,744	55,190,180
Total del Activo	44,568,469	47,246,670	Aportaciones	55,031,744	55,190,180
			Donaciones de Capital	-	-
			Actualización de la Hacienda Pública / Patrimonio	-	-
			Hacienda Pública / Patrimonio Generado	(12,969,659)	(10,880,481)
			Resultados del Ejercicio (Ahorro / Desahorro)	(6,154,558)	(13,252,187)
			Resultados de Ejercicios Anteriores	(6,815,101)	2,371,706
			Revalúos	-	-
			Reservas	-	-
			Rectificaciones de Resultados de Ejercicios Anteriores	-	-
			Exceso o Insuficiencia en la Actualización de la Hacienda Pública	-	-
			Resultado por Posición Monetaria	-	-
			Resultado por Tenencia de Activos no Monetarios	-	-
			Total Hacienda Pública / Patrimonio	42,062,085	44,309,699
			Total del Pasivo y Hacienda Pública / Patrimonio	44,568,469	47,246,670

Bajo protesta de decir verdad declaramos que los Estados Financieros y sus Notas son razonablemente correctos y responsabilidad del emisor.

Concepto	Origen	Aplicación	Concepto	Origen	Aplicación
ACTIVO	8,722,408	6,044,207	PASIVO	2,489,005	2,919,592
Activo Circulante	3,880	2,159,566	Activo Circulante	2,489,005	2,919,592
Efectivo y Equivalentes	-	585,019	Cuentas por Pagar a Corto Plazo	1,767,790	-
Derechos a Recibir Efectivo o Equivalentes	-	1,574,547	Documentos por Pagar a Corto Plazo	-	1,494,378
Derechos a Recibir Bienes o Servicios	3,880	-	Porción a Corto Plazo de la Deuda Pública a Largo Plazo	-	-
Inventarios	-	-	Títulos y Valores a Corto Plazo	-	-
Almacenes	-	-	Pasivos Diferidos a Corto Plazo	-	-
Estimación por Pérdida o Deterioro de Activos Circulantes	-	-	Fdos. y Bienes de Terceros en Garantía y/o Admón. a C. P.	721,215	-
Otros Activos Circulantes	-	-	Provisiones a Corto Plazo	-	-
			Otros Pasivos a Corto Plazo	-	1,425,214
Activo No Circulante	8,718,528	3,884,641	Activo No Circulante	-	-
Inversiones Financieras a Largo Plazo	-	-	Cuentas por Pagar a Largo Plazo	-	-
Derechos a Recibir Efectivo o Equivalentes a Largo Plazo	-	-	Documentos por Pagar a Largo Plazo	-	-
Bienes Inmuebles, Infraestructura y Constr. en Proceso	-	-	Deuda Pública a Largo Plazo	-	-
Bienes Muebles	-	3,884,641	Pasivos Diferidos a Largo Plazo	-	-
Activos Intangibles	-	-	Fdos. y Bienes de Terceros en Garantía y/o Admón. a L. P.	-	-
Depreciación, Deterioro y Amort. Acumulada de Bienes	8,564,109	-	Provisiones a Largo Plazo	-	-
Activos Diferidos	154,419	-			
Est. por Pérdida o Deterioro de Activos no Circulantes	-	-	HACIENDA PÚBLICA / PATRIMONIO	7,097,629	9,345,243
Otros Activos no Circulantes	-	-	Hacienda Pública / Patrimonio Contribuido	-	158,436
			Aportaciones	-	158,436
			Donaciones de Capital	-	-
			Actualización de la Hacienda Pública / Patrimonio	-	-
			Hacienda Pública / Patrimonio Generado	7,097,629	9,186,807
			Resultados del Ejercicio (Ahorro / Desahorro)	7,097,629	-
			Resultados de Ejercicios Anteriores	-	9,186,807
			Revalúos	-	-
			Reservas	-	-
			Rectificaciones de Resultados de Ejercicios Anteriores	-	-
			Exceso o Insuficiencia en la Actualización de la Hacienda Pública / Patrimonio	-	-
			Resultado por Posición Monetaria	-	-
			Resultado por Tenencia de Activos no Monetarios	-	-

Bajo protesta de decir verdad declaramos que los Estados Financieros y sus Notas son razonablemente correctos y responsabilidad del emisor.

Concepto	Saldo Inicial 1	Cargos del Periodo 2	Abonos del Periodo 3	Saldo Final 4=(1+2-3)	Variación del Periodo (4 - 1)
ACTIVO	50,963,932	110,899,677	117,295,140	44,568,469	(6,395,463)
Activo Circulante	1,881,716	110,163,704	107,997,330	4,048,090	2,166,374
Efectivo y Equivalentes	722,926	56,583,207	55,998,188	1,307,945	585,019
Derechos a Recibir Efectivo o Equivalentes	1,154,906	53,570,162	51,984,928	2,740,140	1,585,234
Derechos a Recibir Bienes o Servicios	3,884	10,335	14,214	5	(3,879)
Inventarios	-	-	-	-	-
Almacenes	-	-	-	-	-
Estimación por Pérdida o Deterioro de Activos Circulantes	-	-	-	-	-
Otros Activos Circulantes	-	-	-	-	-
Activo No Circulante	49,082,216	735,973	9,297,810	40,520,379	(8,561,837)
Inversiones Financieras a Largo Plazo	-	-	-	-	-
Derechos a Recibir Efectivo o Equivalentes a Largo Plazo	-	-	-	-	-
Bienes Inmuebles, Infraestructura y Constr. en Proceso	-	-	-	-	-
Bienes Muebles	61,276,804	718,556	-	61,995,360	718,556
Activos Intangibles	-	-	-	-	-
Depreciación, Deterioro y Amort. Acumulada de Bienes	(12,349,006)	-	9,125,975	(21,474,981)	(9,125,975)
Activos Diferidos	154,418	17,417	171,835	-	(154,418)
Est. por Pérdida o Deterioro de Activos no Circulantes	-	-	-	-	-
Otros Activos no Circulantes	-	-	-	-	-

Bajo protesta de decir verdad declaramos que los Estados Financieros y sus Notas son razonablemente correctos y responsabilidad del emisor.

Denominación de la Deuda Pública y Otros Pasivos	Saldo al 31 de Diciembre de 2015	Disposiciones del Período	Amortizaciones del Período	Revaluaciones, Reclasificaciones y Otros Ajustes	Saldo Final del Período	Pago de Intereses del Período	Pago de Comisiones y demás costos asociados durante el Período
Deuda Pública	-	-	-	-	-	-	-
Corto Plazo	-	-	-	-	-	-	-
Instituciones de Crédito	-	-	-	-	-	-	-
Títulos y Valores	-	-	-	-	-	-	-
Arrendamientos Financieros	-	-	-	-	-	-	-
Largo Plazo	-	-	-	-	-	-	-
Instituciones de Crédito	-	-	-	-	-	-	-
Títulos y Valores	-	-	-	-	-	-	-
Arrendamientos Financieros	-	-	-	-	-	-	-
Otros Pasivos	2,936,971	-	-	-	2,506,384	-	-
Total de la Deuda Pública y Otros Pasivos	2,936,971	-	-	-	2,506,384	-	-
Deuda Contingente¹ (Informativo)	-	-	-	-	-	-	-
Deuda Contingente 1	-	-	-	-	-	-	-
Deuda Contingente 2	-	-	-	-	-	-	-
Deuda Contingente xx	-	-	-	-	-	-	-
Valor de Instrumentos Bono Cupón Cero²	-	-	-	-	-	-	-
Instrumento Bono Cupón Cero 1	-	-	-	-	-	-	-
Instrumento Bono Cupón Cero 2	-	-	-	-	-	-	-
Instrumento Bono Cupón Cero 3	-	-	-	-	-	-	-

1 Se refiere a cualquier financiamiento sin fuente o garantía de pago definida, que sea asumida de manera solidaria o subsidiaria por las Entidades Federativas con sus Municipios, organismos descentralizados y empresas de participación estatal mayoritaria y fideicomisos, locales o municipales, y por los Municipios con sus respectivos organismos descentralizados y empresas de participación municipal mayoritaria.

2 Se refiere al valor del Bono Cupón Cero que respalda el pago de los créditos asociados al mismo (Activo).

Obligaciones a Corto Plazo	Monto Contratado	Plazo Pactado	Tasa de Interés	Comisiones y Costos Relacionados	Tasa Efectiva
Obligaciones a Corto Plazo (Informativo)	-	-	-	-	-
<i>Crédito 1</i>	-	-	-	-	-
<i>Crédito 2</i>	-	-	-	-	-
<i>Crédito xx</i>	-	-	-	-	-

Bajo protesta de decir verdad declaramos que los Estados Financieros y sus Notas son razonablemente correctos y responsabilidad del emisor.



INSTITUTO MORELENSE DE RADIO Y TELEVISIÓN
Informe Analítico de Obligaciones Diferentes de Financiamientos - LDF
Del 1 de enero al 31 de diciembre de 2016
(PESOS)



Denominación de las Obligaciones Diferentes de Financiamiento	Fecha del Contrato	Fecha de inicio de operación del proyecto	Fecha de vencimiento	Monto de la inversión pactado	Plazo pactado	Monto promedio mensual del pago de la contraprestación	Monto promedio mensual del pago de la contraprestación correspondiente al pago de inversión	Monto pagado de la inversión al 31 de diciembre de 2016	Monto pagado de la inversión actualizado al 31 de diciembre de 2016	Saldo pendiente por pagar de la inversión al 31 de diciembre de 2016
Asociaciones Público Privadas										
APP 1										
APP 2										
APP 3										
APP xx										
Otros Instrumentos										
Otro Instrumentos 1										
Otro Instrumentos 2										
Otro Instrumentos 3										
Otro Instrumentos xx										
Total de Obligaciones Diferentes de Financiamiento										

NO APLICA

Bajo protesta de decir verdad declaramos que los Estados Financieros y sus Notas son razonablemente correctos y responsabilidad del emisor.



INSTITUTO MORELENSE DE RADIO Y TELEVISIÓN
 Estado de Variación en la Hacienda Pública
 Del 1 de enero al 31 de diciembre de 2016
 (PESOS)



Concepto	Hacienda Pública/Patrimonio Contribuido	Hacienda Pública/Patrimonio Generado de Ejercicios Anteriores	Hacienda Pública/Patrimonio Generado del Ejercicio	Ajustes por Cambios de Valor	TOTAL
Rectificaciones de Resultados de Ejercicios Anteriores	-	-	-	-	-
Patrimonio Neto Inicial Ajustado del Ejercicio	55,190,180	-	-	-	55,190,180
<i>Aportaciones</i>	<i>55,190,180</i>	-	-	-	<i>55,190,180</i>
<i>Donaciones de Capital</i>	-	-	-	-	-
<i>Actualización de la Hacienda Pública / Patrimonio</i>	-	-	-	-	-
Variaciones de la Hacienda Pública / Patrimonio Neto del Ejercicio	-	2,371,706	(13,252,187)	-	(10,880,481)
<i>Resultados del Ejercicio (Ahorro / Desahorro)</i>	-	-	<i>(13,252,187)</i>	-	<i>(13,252,187)</i>
<i>Resultados de Ejercicios Anteriores</i>	-	<i>2,371,706</i>	-	-	<i>2,371,706</i>
<i>Revalúos</i>	-	-	-	-	-
<i>Reservas</i>	-	-	-	-	-
Hacienda Pública / Patrimonio Neto Final del Ej. 2015	55,190,180	2,371,706	(13,252,187)	-	44,309,699
Cambios en la Hacienda Pública / Patrimonio Neto del Ejercicio	(158,436)	-	-	-	(158,436)
<i>Aportaciones</i>	<i>(158,436)</i>	-	-	-	<i>(158,436)</i>
<i>Donaciones de Capital</i>	-	-	-	-	-
<i>Actualización de la Hacienda Pública / Patrimonio</i>	-	-	-	-	-
Variaciones de la Hacienda Pública / Patrimonio Neto del Ejercicio	-	(9,186,807)	(6,154,558)	-	(15,341,365)
<i>Resultados del Ejercicio (Ahorro / Desahorro)</i>	-	-	<i>(6,154,558)</i>	-	<i>(6,154,558)</i>
<i>Resultados de Ejercicios Anteriores</i>	-	<i>(9,186,807)</i>	-	-	<i>(9,186,807)</i>
<i>Revalúos</i>	-	-	-	-	-
<i>Reservas</i>	-	-	-	-	-
Saldo Neto en la Hacienda Pública / Patrimonio 2016	55,031,744	(6,815,101)	(6,154,558)	-	42,062,085

Bajo protesta de decir verdad declaramos que los Estados Financieros y sus Notas son razonablemente correctos y responsabilidad del emisor.

Concepto	2016	2015	Concepto	2016	2015
Flujos de Efectivo de las Actividades de Gestión			Flujos de Efectivo de las Actividades de Inversión		
<i>Origen</i>			<i>Origen</i>		
Impuestos	46,018,387	46,834,023	Bienes Inmuebles, Infraestructura y Construcciones en Proceso	9,299,273	62,386,207
Cuotas y Aportaciones de Seguridad Social	-	-	Bienes Muebles	-	1,276,807
Contribuciones de mejoras	-	-	Otros Orígenes de Inversión	9,299,273	61,109,400
Derechos	-	-	Aplicación		
Productos de Tipo Corriente	-	-	Bienes Inmuebles, Infraestructura y Construcciones en Proceso	2,559,696	51,282,241
Aprovechamientos de Tipo Corriente	-	-	Bienes Muebles	718,556	-
Ingresos por Venta de Bienes y Servicios	-	-	Otras Aplicaciones de Inversión	1,841,140	51,282,241
Ingresos no Comprendidos en las Fracciones de la Ley de Ingresos Causados en Ejercicios Fiscales Anteriores	-	-	Flujos Netos de Efectivo por Act. de Inversión	6,739,577	11,103,966
Pendientes de Liquidación o Pago	-	-	Flujo de Efectivo de las Actividades de Financiamiento		
Participaciones y Aportaciones	43,540,634	40,000,000	<i>Origen</i>		
Transf., Asignaciones y Subsidios y Otras Ayudas	2,365,739	5,041,655	Endeudamiento Neto	-	-
Otros Orígenes de Operación	112,014	1,792,368	Interno	-	-
Aplicación			Externo	-	-
Servicios Personales	52,172,945	60,086,210	Otros Orígenes de Financiamiento	-	-
Materiales y Suministros	32,164,857	39,861,339	Aplicación		
Servicios Generales	1,247,986	1,453,136	Servicios de la Deuda	-	-
Transf. Internas y Asignaciones al Sector Público	9,634,127	6,004,254	Interno	-	-
Transferencias al resto del Sector Público	-	-	Externo	-	-
Subsidios y Subvenciones	-	-	Otras Aplicaciones de Financiamiento	-	-
Ayudas Sociales	-	-	Flujos netos de Efectivo por Act. de Financiamiento	-	-
Pensiones y Jubilaciones	-	-	Incremento/Disminución Neta en el Efectivo y Equivalentes al Efectivo	585,019	(2,148,221)
Transf. a Fideicomisos, Mandatos y Contratos Análogos	-	-	Efectivo y Equivalente al Efectivo al Inicio del Ejercicio	722,926	2,871,147
Transferencias a la Seguridad Social	-	-	Flujos Netos de Efectivo por Act. de Gestión	1,307,945	722,926
Donativos	-	-			
Transferencias al Exterior	-	-			
Participaciones	-	-			
Aportaciones	-	-			
Convenios	-	-			
Otras Aplicaciones de Operación	9,125,975	12,767,481			
Flujos Netos de Efectivo por Act. de Gestión	(6,154,558)	(13,252,187)			

Bajo protesta de decir verdad declaramos que los Estados Financieros y sus Notas son razonablemente correctos y responsabilidad del emisor.

Informe de Pasivos Contingentes

XXXX

NO APLICA

NOTAS A LOS ESTADOS FINANCIEROS

a) NOTAS DE DESGLOSE

I) NOTAS AL ESTADO DE SITUACIÓN FINANCIERA

Activo

1. Efectivo y Equivalentes

El saldo de Fondo General está integrado por: .01

Fondo General .01

El saldo de Bancos está integrado por: 1,307,945.41

Afirme Cta. 143116700 534,995.50

Afirme Cta. 143116794 209,956.12

Afirme Cta. 143117669 79,792.00

Afirme Cta. 143119211 181,589.73

Afirme Cta. 143122425 301,612.06

2. Derechos a recibir Efectivo y Equivalentes y Bienes o Servicios a Recibir

El saldo de Deudores Diversos está integrado por: 1,031.84

Job Betanzos Delgado -70.00

Diana Lili Campos González 1,101.84

El saldo de Deudores por Anticipo de Nomina está integrado por: 73,000.00

María Elizabeth Vega Audifret 10,000.00

Mauro Jonathan Barrera Quintanar 63,000.00

El saldo de Impuestos Acreditables está integrado por: 1,209,417.00

IVA a Favor 1,209,417.00

INSTITUTO MORELENSE DE RADIO Y TELEVISIÓN

3. Depreciación Acumulada Bienes Muebles, Inmuebles e Intangibles

El saldo de Depreciación Acumulada de Bienes Muebles está integrado por:	-21,474,981.44
Bienes Muebles de oficina	-141,409.73
Equipo de computo	-14,896,248.95
Equipo de Transporte	-1,062,998.27
Equipo de Radiocomunicaciones	-3,977,707.69
Sistema de Aire Acondicionado	-131,707.28
Otros Equipos	-909,964.42
Herramientas y Maquinaria	-354,945.10

4. Derechos a Recibir Bienes o Servicios

El saldo de Anticipo a Proveedores por servicios esta integrado por:	5.21
Cablemas Telecomunicaciones, S.A. de C.V.	5.21

5. Otros Activos

El saldo de IVA Acreditable esta integrado por:	1,331,746.68
IVA Acreditable	1,331,746.68

Pasivo

1. Cuentas por Pagar a Corto Plazo

El saldo de Proveedores a pagar a corto plazo está integrado por:	519,969.35
Cablemas Telecomunicaciones, S.A. de C.V.	270.16
Cristhian Stefanny García Flores	9,280.00
Súper Papelera. S.A. de C.V.	37.65
Mac Computadoras, S.A. de C.V.	5,000.00
María del Pilar Sánchez Sosa	336,400.00
Mayra Itzel Molina Gutiérrez	9,280.00
María Guadalupe Carrasco	73,660.00
Foto del Recuerdo, S.A.	8,200.00
Grupo Diez Tecnología, S.A. de C.V.	17,821.61
Yanet Gabriela Ramírez Roldan	18,260.00
Ángel Daniel Gómez Benítez	9,280.00
Silvia Teresa Vargas González	13,920.00
Luis Felipe Canul Vázquez	9,280.00
Abigail Ramírez Chávez	9,280.00
El saldo de Retenciones y Contribuciones a Pagar está integrado por:	296,739.47
IVA trasladado	296,739.47

2. Impuestos por pagar

El saldo de Impuestos por pagar esta integrado por:	912,934.99
Impuesto Sobre la Renta por Honorarios	29,468.14
Impuesto Sobre la Renta por Salarios	232,106.34
Cuotas IMSS patronal	91,411.99
Cuotas IMSS Trabajadores	533,625.22
Impuesto Sobre la Renta por Asimilables	9,098.27
Seguros de Vida Cuota Trabajador	0.00
IVA Honorarios	0.91
IVA por Trasladar	17,224.12

3. Otros Pasivos

El saldo de Acreedores Diversos está integrado por:	731,214.89
Gobierno del Estado de Morelos (Seguros de Vida)	631,562.54
Gobierno del Estado de Morelos (Seguros de Vida)	52,543.06
SAT	9.00
Gobierno del Estado de Morelos (Dif Cuotas IMSS Patronal)	.29
Oscar Isaac Guerra (Rompiendo el Silencio)	37,100.00



Información Presupuestaria

CUENTA PÚBLICA | 2016
INSTITUTO MORELENSE DE RADIO Y TELEVISIÓN
4° TRIMESTRE |

Concepto	Estimado / Aprobado	Devengado	Recaudado / Pagado
A. Ingresos Totales (A = A1 + A2 + A3)	38,000,000	37,976,634	37,976,634
A1. Ingresos de Libre Disposición	38,000,000	37,976,634	37,976,634
A2. Transferencias Federales Etiquetadas	-	-	-
A3. Financiamiento Neto	-	-	-
B. Egresos Presupuestarios (B = B1 + B2)	-	-	-
B1. Gasto No Etiquetado (sin incluir Amortización de la Deuda Pública)	-	-	-
B2. Gasto Etiquetado (sin incluir Amortización de la Deuda Pública)	-	-	-
C. Remanentes del Ejercicio Anterior (C = C1 + C2)	-	-	-
C1. Remanentes de Ingresos de Libre Disposición aplicados en el periodo	-	-	-
C2. Remanentes de Transferencias Federales Etiquetadas aplicados en el periodo	-	-	-
I. Balance Presupuestario (I = A - B + C)	38,000,000	37,976,634	37,976,634
II. Balance Presupuestario sin Financiamiento Neto (II = I - A3)	38,000,000	37,976,634	37,976,634
III. Balance Presupuestario sin Financiamiento Neto y sin Remanentes del Ejercicio Anterior (III = II - C)	38,000,000	37,976,634	37,976,634
Concepto	Aprobado	Devengado	Pagado
E. Intereses, Comisiones y Gastos de la Deuda (E = E1 + E2)	-	-	-
E1. Intereses, Comisiones y Gastos de la Deuda con Gasto No Etiquetado	-	-	-
E2. Intereses, Comisiones y Gastos de la Deuda con Gasto Etiquetado	-	-	-
IV. Balance Primario (IV = III + E)	38,000,000	37,976,634	37,976,634
Concepto	Estimado / Aprobado	Devengado	Recaudado / Pagado
F. Financiamiento (F = F1 + F2)	-	-	-
F1. Financiamiento con Fuente de Pago de Ingresos de Libre Disposición	-	-	-
F2. Financiamiento con Fuente de Pago de Transferencias Federales Etiquetadas	-	-	-
G. Amortización de la Deuda (G = G1 + G2)	-	-	-
G1. Amortización de la Deuda Pública con Gasto No Etiquetado	-	-	-
G2. Amortización de la Deuda Pública con Gasto Etiquetado	-	-	-
A3. Financiamiento Neto (A3 = F - G)	-	-	-

Concepto	Estimado / Aprobado	Devengado	Recaudado / Pagado
A1. Ingresos de Libre Disposición			
A3.1 Financiamiento Neto con Fuente de Pago de Ingresos de Libre Disposición (A3.1 = F1 - G1)	38,000,000	37,976,634	37,976,634
F1. Financiamiento con Fuente de Pago de Ingresos de Libre Disposición	-	-	-
G1. Amortización de la Deuda Pública con Gasto No Etiquetado	-	-	-
B1. Gasto No Etiquetado (sin incluir Amortización de la Deuda Pública)	-	-	-
C1. Remanentes de Ingresos de Libre Disposición aplicados en el periodo	-	-	-
V. Balance Presupuestario de Recursos Disponibles (V = A1 + A3.1 - B1 + C1)	38,000,000	37,976,634	37,976,634
VI. Balance Presupuestario de Recursos Disponibles sin Financiamiento Neto (VI = V - A3.1)	38,000,000	37,976,634	37,976,634
Concepto	Estimado / Aprobado	Devengado	Recaudado / Pagado
A2. Transferencias Federales Etiquetadas			
A3.2 Financiamiento Neto con Fuente de Pago de Transferencias Federales Etiquetadas (A3.2 = F2 - G2)	-	-	-
F2. Financiamiento con Fuente de Pago de Transferencias Federales Etiquetadas	-	-	-
G2. Amortización de la Deuda Pública con Gasto No Etiquetado	-	-	-
B2. Gasto Etiquetado (sin incluir Amortización de la Deuda Pública)	-	-	-
C2. Remanentes de Transferencias Federales Etiquetadas aplicados en el periodo	-	-	-
VII. Balance Presupuestario de Recursos Etiquetados (VII = A2 + A3.2 - B2 + C2)	-	-	-
VIII. Balance Presupuestario de Recursos Etiquetados sin Financiamiento Neto (VIII = VII - A3.2)	-	-	-

Concepto	Ingreso					Diferencia
	Estimado	Ampliaciones/ (Reducciones)	Modificado	Devengado	Recaudado	
Ingresos de Libre Disposición						
<i>Impuestos</i>	-	-	-	-	-	-
<i>Cuotas y Aportaciones de Seguridad Social</i>	-	-	-	-	-	-
<i>Contribuciones de Mejoras</i>	-	-	-	-	-	-
<i>Derechos</i>	-	-	-	-	-	-
<i>Productos</i>	-	-	-	-	-	-
<i>Aprovechamientos</i>	-	-	-	-	-	-
<i>Ingresos por Ventas de Bienes y Servicios</i>	-	-	-	-	-	-
Participaciones	38,000,000	-	38,000,000	37,976,633	37,976,633	(23,367)
Fondo General de Participaciones	38,000,000	-	38,000,000	37,976,633	37,976,633	(23,367)
Fondo de Fomento Municipal	-	-	-	-	-	-
Fondo de Fiscalización y Recaudación	-	-	-	-	-	-
Fondo de Compensación	-	-	-	-	-	-
Fonde de Extracción de Hidrocarburos	-	-	-	-	-	-
Impuesto Especial Sobre Producción y Servicios	-	-	-	-	-	-
0.136% de la Recaudación Federal Participable	-	-	-	-	-	-
3.17% Sobre Extracción de Petróleo	-	-	-	-	-	-
Gasolinas y Diésel	-	-	-	-	-	-
Fondo del Impuesto Sobre la Renta	-	-	-	-	-	-
Fondo de Estabilización de los Ingresos de las Ent. Fed.	-	-	-	-	-	-
Incentivos Derivados de la Colaboración Fiscal	-	-	-	-	-	-
Tenencia o Uso de Vehículos	-	-	-	-	-	-
Fondo de Compensación ISAN	-	-	-	-	-	-
Impuesto Sobre Automóviles Nuevos	-	-	-	-	-	-
Fondo de Compensación de Repecos-Intermedios	-	-	-	-	-	-
Otros Incentivos Económicos	-	-	-	-	-	-
Transferencias	-	2,512,715	2,512,715	2,326,115	2,326,115	2,326,115
Convenios	-	5,713,748	5,713,748	5,713,748	5,713,748	5,713,748
Otros Convenios y Subsidios	-	5,713,748	5,713,748	5,713,748	5,713,748	5,713,748
Otros Ingresos de Libre Disposición	-	-	-	-	-	-
Participaciones en Ingresos Locales	-	-	-	-	-	-
Otros Ingresos de Libre Disposición	-	-	-	-	-	-
Total de Ingresos de Libre Disposición	38,000,000	8,226,463	46,226,463	46,016,496	46,016,496	8,016,496
Ingresos Excedentes de Ingresos de Libre Disposición						
Transferencias Federales Etiquetadas	-	-	-	-	-	-
Aportaciones	-	-	-	-	-	-
Fondo de Aport. para la Nómina Educativa y Gto. Op.	-	-	-	-	-	-
Fondo de Aportaciones para los Servicios de Salud	-	-	-	-	-	-
Fondo de Aportaciones para la Infraestructura Social	-	-	-	-	-	-
Fondo de Aport. para el Fortalecimiento de los Municipios y de las Demarcaciones Territoriales del D.F.	-	-	-	-	-	-
Fondo de Aportaciones Múltiples	-	-	-	-	-	-
Fondo de Aport. para la Educación Tec. y de Adultos	-	-	-	-	-	-



INSTITUTO MORELENSE DE RADIO Y TELEVISIÓN
Estado Analítico de Ingresos Detallado - LDF
Del 1 de enero al 31 de diciembre de 2016
(PESOS)



Concepto	Ingreso					Diferencia
	Estimado	Ampliaciones/ (Reducciones)	Modificado	Devengado	Recaudado	
Fondo de Aportaciones para la Seguridad Pública de los Estados y el Distrito Federal	-	-	-	-	-	-
Fondo de Aportaciones para el Fortalecimiento de las Entidades Federativas	-	-	-	-	-	-
Convenios	-	-	-	-	-	-
Convenios de Protección Social en Salud	-	-	-	-	-	-
Convenios de Descentralización	-	-	-	-	-	-
Convenios de Reasignación	-	-	-	-	-	-
Otros Convenios y Subsidios	-	-	-	-	-	-
Fondos Distintos de Aportaciones	-	-	-	-	-	-
Fondo para Entidades Federativas y Municipios Productores de Hidrocarburos	-	-	-	-	-	-
Fondo Minero	-	-	-	-	-	-
Transferencias, Subsidios y Subvenciones, y Pensiones y Jubilaciones	-	39,624	39,624	39,624	39,624	39,624
Otras Transferencias Federales Etiquetadas	-	-	-	-	-	-
Total de Transferencias Federales Etiquetadas	-	39,624	39,624	39,624	39,624	39,624
Ingresos Derivados de Financiamientos	-	-	-	-	-	-
Ingresos Derivados de Financiamientos	-	-	-	-	-	-
Total de Ingresos	38,000,000	8,266,087	46,266,087	46,056,120	46,056,120	8,056,120
Datos Informativos						
1. Ingresos Derivados de Financiamientos con Fuente de Pago de Ingresos de Libre Disposición	-	-	-	-	-	-
2. Ingresos Derivados de Financiamientos con Fuente de Pago de Transferencias Federales Etiquetadas	-	-	-	-	-	-
3. Ingresos Derivados de Financiamientos	-	-	-	-	-	-

Concepto	Egresos					Subejercicio
	Aprobado	Ampliaciones / (Reducciones)	Modificado	Devengado	Pagado	
Gasto No Etiquetado	38,149,749	7,964,462	46,114,211	41,387,035	40,840,241	4,727,176
Servicios Personales	32,149,931	133,318	32,283,249	29,790,607	29,764,452	2,492,642
Remuneraciones al Personal de Carácter Permanente	12,576,851		12,576,851	12,576,851	12,575,289	-
Remuneraciones al Personal de Carácter Transitorio	214,464	103,871	318,335	279,120	279,122	39,215
Remuneraciones Adicionales y Especiales	14,720,034	29,447	14,749,481	14,720,035	14,695,440	29,446
Seguridad Social	3,796,183	-	3,796,183	1,372,202	1,372,202	2,423,981
Otras Prestaciones Sociales y Económicas	842,399	-	842,399	842,399	842,399	-
Provisiones	-	-	-	-	-	-
Pago de Estimulos a Servidores Públicos	-	-	-	-	-	-
Materias y Suministros	1,144,750	496,521	1,641,271	1,247,986	1,241,587	393,285
Materiales de Admón., Emisión de Doctos. y Art. Oficiales	342,997	106,411	449,408	310,363	310,362	139,045
Alimentos y Utensilios	76,412	125,003	201,415	169,701	169,701	31,714
Materias Primas y Materiales de Prod. y Comercialización	-	-	-	-	-	-
Materiales y Artículos de Construcción y de Reparación	129,027	76,176	205,203	104,098	104,098	101,105
Productos Químicos, Farmacéuticos y de Laboratorio	8,342	-	8,342	1,681	1,681	6,661
Combustibles, Lubrificantes y Aditivos	396,707	87,384	484,091	441,520	441,520	42,571
Vestuario, Blancos, Prendas de Protección y Art. Deportivos	40,680	39,913	80,593	55,921	55,984	24,672
Materiales y Suministros Para Seguridad	-	-	-	-	-	-
Herramientas, Refacciones y Accesorios Menores	150,585	61,634	212,219	164,702	158,241	47,517
Servicios Generales	4,680,343	6,792,301	11,472,644	9,634,125	9,136,685	1,838,519
Servicios Básicos	1,811,211	-	1,811,211	1,552,293	1,552,293	258,918
Servicios de Arrendamiento	776,709	875,848	1,652,557	1,602,082	1,528,422	50,475
Servicios Profesionales, Científicos, Técnicos y Otros Serv.	884,187	3,005,974	3,890,161	2,861,199	2,464,480	1,028,962
Servicios Financieros, Bancarios y Comerciales	141,129	304,050	445,179	427,004	427,005	18,175
Servicios de Instalación, Reparación, Mantto. y Conservación	583,542	191,862	775,404	517,197	491,175	258,207
Servicios de Comunicación Social y Publicidad	218,907	1,755,148	1,974,055	1,908,159	1,908,159	65,896
Servicios de Traslado y Viáticos	193,978	657,241	851,219	727,881	726,842	123,338
Servicios Oficiales	6,255	1,300	7,555	1,580	1,580	5,975
Otros Servicios Generales	64,425	878	65,303	36,730	36,729	28,573
Transferencias, Asignaciones, Subsidios y Otras Ayudas	-	-	-	-	-	-
Transferencias Internas y Asignaciones al Sector Público	-	-	-	-	-	-
Transferencias al Resto del Sector Público	-	-	-	-	-	-
Subsidios y Subvenciones	-	-	-	-	-	-
Ayudas Sociales	-	-	-	-	-	-
Pensiones y Jubilaciones	-	-	-	-	-	-
Transferencias a Fideicomisos, Mandatos y Otros Análogos	-	-	-	-	-	-
Transferencias a la Seguridad Social	-	-	-	-	-	-
Donativos	-	-	-	-	-	-
Transferencias al Exterior	-	-	-	-	-	-

Concepto	Egresos					Subejercicio
	Aprobado	Ampliaciones / (Reducciones)	Modificado	Devengado	Pagado	
Bienes Muebles, Inmuebles e Intangibles						
Mobiliario y Equipo de Administración	174,725	542,322	717,047	714,317	697,517	2,730
Mobiliario y Equipo Educativo y Recreativo	41,808	137,420	179,228	176,498	176,498	2,730
Equipo e Instrumental Médico y de Laboratorio	-	367,598	367,598	367,598	350,798	-
Vehículos y Equipo de Transporte	-	-	-	-	-	-
Equipo de Defensa y Seguridad	-	-	-	-	-	-
Maquinaria, Otros Equipos y Herramientas	132,917	37,304	170,221	170,221	170,221	-
Activos Biológicos	-	-	-	-	-	-
Bienes Inmuebles	-	-	-	-	-	-
Activos Intangibles	-	-	-	-	-	-
Inversión Pública						
Obra Pública en Bienes de Dominio Público	-	-	-	-	-	-
Obra Pública en Bienes Propios	-	-	-	-	-	-
Proyectos Productivos y Acciones de Fomento	-	-	-	-	-	-
Inversiones Financieras y Otras Provisiones						
Inversiones Para el Fomento de Actividades Productivas	-	-	-	-	-	-
Acciones y Participaciones de Capital	-	-	-	-	-	-
Compra de Títulos y Valores	-	-	-	-	-	-
Concesión de Préstamos	-	-	-	-	-	-
Inversiones en Fideicomisos, Mandatos y Otros Análogos	-	-	-	-	-	-
Fideicomiso de Desastres Naturales (Informativo)	-	-	-	-	-	-
Otras Inversiones Financieras	-	-	-	-	-	-
Provisiones para Contingencias y Otras Erogaciones Especiales	-	-	-	-	-	-
Participaciones y Aportaciones						
Participaciones	-	-	-	-	-	-
Aportaciones	-	-	-	-	-	-
Convenios	-	-	-	-	-	-
Deuda Pública						
Amortización de la Deuda Pública	-	-	-	-	-	-
Intereses de la Deuda Pública	-	-	-	-	-	-
Comisiones de la Deuda Pública	-	-	-	-	-	-
Gastos de la Deuda Pública	-	-	-	-	-	-
Costo por Coberturas	-	-	-	-	-	-
Apoyos Financieros	-	-	-	-	-	-
Adeudos de Ejercicios Fiscales Anteriores (Adefas)	-	-	-	-	-	-

Concepto	Egresos					Subejercicio
	Aprobado	Ampliaciones / (Reducciones)	Modificado	Devengado	Pagado	
Gasto Etiquetado	-	-	-	-	-	-
Servicios Personales	-	-	-	-	-	-
Remuneraciones al Personal de Carácter Permanente	-	-	-	-	-	-
Remuneraciones al Personal de Carácter Transitorio	-	-	-	-	-	-
Remuneraciones Adicionales y Especiales	-	-	-	-	-	-
Seguridad Social	-	-	-	-	-	-
Otras Prestaciones Sociales y Económicas	-	-	-	-	-	-
Previsiones	-	-	-	-	-	-
Pago de Estímulos a Servidores Públicos	-	-	-	-	-	-
Materiales y Suministros	-	-	-	-	-	-
Materiales de Admón., Emisión de Doctos. y Art. Oficiales	-	-	-	-	-	-
Alimentos y Utensilios	-	-	-	-	-	-
Materias Primas y Materiales de Prod. y Comercialización	-	-	-	-	-	-
Materiales y Artículos de Construcción y de Reparación	-	-	-	-	-	-
Productos Químicos, Farmacéuticos y de Laboratorio	-	-	-	-	-	-
Combustibles, Lubrificantes y Aditivos	-	-	-	-	-	-
Vestuario, Blancos, Prendas de Protección y Art. Deportivos	-	-	-	-	-	-
Materiales y Suministros Para Seguridad	-	-	-	-	-	-
Herramientas, Refacciones y Accesorios Menores	-	-	-	-	-	-
Servicios Generales	-	-	-	-	-	-
Servicios Básicos	-	-	-	-	-	-
Servicios de Arrendamiento	-	-	-	-	-	-
Servicios Profesionales, Científicos, Técnicos y Otros Serv.	-	-	-	-	-	-
Servicios Financieros, Bancarios y Comerciales	-	-	-	-	-	-
Servicios de Instalación, Reparación, Mantto. y Conservación	-	-	-	-	-	-
Servicios de Comunicación Social y Publicidad	-	-	-	-	-	-
Servicios de Traslado y Viáticos	-	-	-	-	-	-
Servicios Oficiales	-	-	-	-	-	-
Otros Servicios Generales	-	-	-	-	-	-
Transferencias, Asignaciones, Subsidios y Otras Ayudas	-	-	-	-	-	-
Transferencias Internas y Asignaciones al Sector Público	-	-	-	-	-	-
Transferencias al Resto del Sector Público	-	-	-	-	-	-
Subsidios y Subvenciones	-	-	-	-	-	-
Ayudas Sociales	-	-	-	-	-	-
Pensiones y Jubilaciones	-	-	-	-	-	-
Transferencias a Fideicomisos, Mandatos y Otros Análogos	-	-	-	-	-	-
Transferencias a la Seguridad Social	-	-	-	-	-	-
Donativos	-	-	-	-	-	-
Transferencias al Exterior	-	-	-	-	-	-

Concepto	Egresos					Subejercicio
	Aprobado	Ampliaciones / (Reducciones)	Modificado	Devengado	Pagado	
Bienes Muebles, Inmuebles e Intangibles	-	-	-	-	-	-
Mobiliario y Equipo de Administración	-	-	-	-	-	-
Mobiliario y Equipo Educativo y Recreativo	-	-	-	-	-	-
Equipo e Instrumental Médico y de Laboratorio	-	-	-	-	-	-
Vehículos y Equipo de Transporte	-	-	-	-	-	-
Equipo de Defensa y Seguridad	-	-	-	-	-	-
Maquinaria, Otros Equipos y Herramientas	-	-	-	-	-	-
Activos Biológicos	-	-	-	-	-	-
Bienes Inmuebles	-	-	-	-	-	-
Activos Intangibles	-	-	-	-	-	-
Inversión Pública	-	-	-	-	-	-
Obra Pública en Bienes de Dominio Público	-	-	-	-	-	-
Obra Pública en Bienes Propios	-	-	-	-	-	-
Proyectos Productivos y Acciones de Fomento	-	-	-	-	-	-
Inversiones Financieras y Otras Provisiones	-	-	-	-	-	-
Inversiones Para el Fomento de Actividades Productivas	-	-	-	-	-	-
Acciones y Participaciones de Capital	-	-	-	-	-	-
Compra de Títulos y Valores	-	-	-	-	-	-
Concesión de Préstamos	-	-	-	-	-	-
Inversiones en Fideicomisos, Mandatos y Otros Análogos	-	-	-	-	-	-
Fideicomiso de Desastres Naturales (Informativo)	-	-	-	-	-	-
Otras Inversiones Financieras	-	-	-	-	-	-
Provisiones para Contingencias y Otras Erogaciones Especiales	-	-	-	-	-	-
Participaciones y Aportaciones	-	-	-	-	-	-
Participaciones	-	-	-	-	-	-
Aportaciones	-	-	-	-	-	-
Convenios	-	-	-	-	-	-
Deuda Pública	-	-	-	-	-	-
Amortización de la Deuda Pública	-	-	-	-	-	-
Intereses de la Deuda Pública	-	-	-	-	-	-
Comisiones de la Deuda Pública	-	-	-	-	-	-
Gastos de la Deuda Pública	-	-	-	-	-	-
Costo por Coberturas	-	-	-	-	-	-
Apoyos Financieros	-	-	-	-	-	-
Adeudos de Ejercicios Fiscales Anteriores (Adefas)	-	-	-	-	-	-
Total de Egresos	38,149,749	7,964,462	46,114,211	41,387,035	40,840,241	4,727,176

Concepto	Egresos						Subejercicio
	Aprobado	Ampliaciones/ (Reducciones)	Modificado	Devengado	Pagado		
Gasto No Etiquetado	38,149,749	7,964,462	46,114,211	41,387,035	40,840,241		4,727,176
Secretaría Ejecutiva de la Gubernatura	-	-	-	-	-	-	-
Secretaría de Gobierno	38,149,749	7,964,462	46,114,211	41,387,035	40,840,241		4,727,176
Secretaría de Hacienda	-	-	-	-	-	-	-
Secretaría de Economía	-	-	-	-	-	-	-
Secretaría de Desarrollo Agropecuario	-	-	-	-	-	-	-
Secretaría de Obras Públicas	-	-	-	-	-	-	-
Secretaría de Educación	-	-	-	-	-	-	-
Secretaría de Salud	-	-	-	-	-	-	-
Fiscalía General del Estado	-	-	-	-	-	-	-
Secretaría de Administración	-	-	-	-	-	-	-
Secretaría de la Contraloría	-	-	-	-	-	-	-
Comisión Estatal de Seguridad Pública	-	-	-	-	-	-	-
Consejería Jurídica	-	-	-	-	-	-	-
Secretaría de Turismo	-	-	-	-	-	-	-
Secretaría de Desarrollo Social	-	-	-	-	-	-	-
Secretaría del Trabajo	-	-	-	-	-	-	-
Secretaría de Cultura	-	-	-	-	-	-	-
Secretaría de Desarrollo Sustentable	-	-	-	-	-	-	-
Secretaría de Innovación, Ciencia y Tec.	-	-	-	-	-	-	-
Secretaría de Movilidad y Transporte	-	-	-	-	-	-	-
Secretaría de Información y Comunicación	-	-	-	-	-	-	-
Gastos Institucionales	-	-	-	-	-	-	-
Poder Legislativo	-	-	-	-	-	-	-
Poder Judicial	-	-	-	-	-	-	-
Organismos Autónomos	-	-	-	-	-	-	-
Entidades Paraestatales y Fideicomisos No	-	-	-	-	-	-	-
Empresariales y No Financieros	-	-	-	-	-	-	-
Fideicomisos Empresariales No Financieros con	-	-	-	-	-	-	-
Participación Estatal Mayoritaria	-	-	-	-	-	-	-
Poder Ejecutivo de los Municipios	-	-	-	-	-	-	-
Gasto Etiquetado							
Secretaría Ejecutiva de la Gubernatura	-	-	-	-	-	-	-
Secretaría de Gobierno	-	-	-	-	-	-	-
Secretaría de Hacienda	-	-	-	-	-	-	-
Secretaría de Economía	-	-	-	-	-	-	-
Secretaría de Desarrollo Agropecuario	-	-	-	-	-	-	-
Secretaría de Obras Públicas	-	-	-	-	-	-	-
Secretaría de Educación	-	-	-	-	-	-	-
Secretaría de Salud	-	-	-	-	-	-	-



INSTITUTO MORELENSE DE RADIO Y TELEVISIÓN
Estado Analítico del Ejercicio del Presupuesto de Egresos Detallado - LDF
Clasificación Administrativa
Del 1 de enero al 31 de diciembre de 2016
(Pesos)



Concepto	Egresos					Subejercicio
	Aprobado	Ampliaciones/ (Reducciones)	Modificado	Devengado	Pagado	
Fiscalía General del Estado	-	-	-	-	-	-
Secretaría de Administración	-	-	-	-	-	-
Secretaría de la Contraloría	-	-	-	-	-	-
Comisión Estatal de Seguridad Pública	-	-	-	-	-	-
Consejería Jurídica	-	-	-	-	-	-
Secretaría de Turismo	-	-	-	-	-	-
Secretaría de Desarrollo Social	-	-	-	-	-	-
Secretaría del Trabajo	-	-	-	-	-	-
Secretaría de Cultura	-	-	-	-	-	-
Secretaría de Desarrollo Sustentable	-	-	-	-	-	-
Secretaría de Innovación, Ciencia y Tec.	-	-	-	-	-	-
Secretaría de Movilidad y Transporte	-	-	-	-	-	-
Secretaría de Información y Comunicación	-	-	-	-	-	-
Gastos Institucionales	-	-	-	-	-	-
Poder Legislativo	-	-	-	-	-	-
Poder Judicial	-	-	-	-	-	-
Organismos Autónomos	-	-	-	-	-	-
Entidades Paraestatales y Fideicomisos No Empresariales y No Financieros	-	-	-	-	-	-
Fideicomisos Empresariales No Financieros con Participación Estatal Mayoritaria	-	-	-	-	-	-
Poder Ejecutivo de los Municipios	-	-	-	-	-	-
Total del Gasto	38,149,749	7,964,462	46,114,211	41,387,035	40,840,241	4,727,176

Concepto	Egresos					Subejercicio
	Aprobado	Ampliaciones/ (Reducciones)	Modificado	Devengado	Pagado	
Gasto No Etiquetado	38,149,749	7,964,462	46,114,211	41,387,035	40,840,241	4,727,176
Gobierno	-	-	-	-	-	-
Legislación	-	-	-	-	-	-
Justicia	-	-	-	-	-	-
Coordinación de la Política de Gobierno	-	-	-	-	-	-
Relaciones Exteriores	-	-	-	-	-	-
Asuntos Financieros y Hacendarios	-	-	-	-	-	-
Seguridad Nacional	-	-	-	-	-	-
Asuntos de Orden Púb. y de Seguridad Interior	-	-	-	-	-	-
Otros Servicios Generales	-	-	-	-	-	-
Desarrollo Social	38,149,749	7,964,462	46,114,211	41,387,035	40,840,241	4,727,176
Protección Ambiental	-	-	-	-	-	-
Vivienda y Servicios a la Comunidad	-	-	-	-	-	-
Salud	-	-	-	-	-	-
Recreación, Cultura y Otras Manifestaciones Soc.	-	-	-	-	-	-
Educación	-	-	-	-	-	-
Protección Social	-	-	-	-	-	-
Otros Asuntos Sociales	-	-	-	-	-	-
Desarrollo Económico	-	-	-	-	-	-
Asuntos Económicos, Comerciales y Lab. en Gral.	-	-	-	-	-	-
Agropecuaria, Silvicultura, Pesca y Caza	-	-	-	-	-	-
Combustibles y Energía	-	-	-	-	-	-
Minería, Manufacturas y Construcción	-	-	-	-	-	-
Transporte	-	-	-	-	-	-
Comunicaciones	-	-	-	-	-	-
Turismo	-	-	-	-	-	-
Ciencia, Tecnología e Innovación	-	-	-	-	-	-
Otras Industrias y Otros Asuntos Económicos	-	-	-	-	-	-
Otras no Clasificadas en Funciones Anteriores	-	-	-	-	-	-
Trans. de la Deuda Púb. / Costo Fin. de la Deuda	-	-	-	-	-	-
Transferencias, Participaciones y Aportaciones entre	-	-	-	-	-	-
Diferentes Niveles y Ordenes de Gobierno	-	-	-	-	-	-
Saneamiento del Sistema Financiero	-	-	-	-	-	-
Adeudos de Ejercicios Fiscales Anteriores	-	-	-	-	-	-
Gasto Etiquetado	-	-	-	-	-	-
Gobierno	-	-	-	-	-	-
Legislación	-	-	-	-	-	-
Justicia	-	-	-	-	-	-
Coordinación de la Política de Gobierno	-	-	-	-	-	-
Relaciones Exteriores	-	-	-	-	-	-
Asuntos Financieros y Hacendarios	-	-	-	-	-	-
Seguridad Nacional	-	-	-	-	-	-
Asuntos de Orden Púb. y de Seguridad Interior	-	-	-	-	-	-
Otros Servicios Generales	-	-	-	-	-	-



INSTITUTO MORELENSE DE RADIO Y TELEVISIÓN
 Estado Analítico del Ejercicio del Presupuesto de Egresos Detallado - LDF
 Clasificación Funcional (Finalidad y Función)
 Del 1 de enero al 31 de diciembre de 2016
 (PESOS)



Concepto	Egresos					Subejercicio
	Aprobado	Ampliaciones/ (Reducciones)	Modificado	Devengado	Pagado	
Desarrollo Social	-	-	-	-	-	-
Protección Ambiental	-	-	-	-	-	-
Vivienda y Servicios a la Comunidad	-	-	-	-	-	-
Salud	-	-	-	-	-	-
Recreación, Cultura y Otras Manifestaciones Soc.	-	-	-	-	-	-
Educación	-	-	-	-	-	-
Protección Social	-	-	-	-	-	-
Otros Asuntos Sociales	-	-	-	-	-	-
Desarrollo Económico	-	-	-	-	-	-
Asuntos Económicos, Comerciales y Lab. en Gral.	-	-	-	-	-	-
Agropecuaria, Silvicultura, Pesca y Caza	-	-	-	-	-	-
Combustibles y Energía	-	-	-	-	-	-
Minería, Manufacturas y Construcción	-	-	-	-	-	-
Transporte	-	-	-	-	-	-
Comunicaciones	-	-	-	-	-	-
Turismo	-	-	-	-	-	-
Ciencia, Tecnología e Innovación	-	-	-	-	-	-
Otras Industrias y Otros Asuntos Económicos	-	-	-	-	-	-
Otras no Clasificadas en Funciones Anteriores	-	-	-	-	-	-
Trans. de la Deuda Púb. / Costo Fin. de la Deuda	-	-	-	-	-	-
Transferencias, Participaciones y Aportaciones entre	-	-	-	-	-	-
Diferentes Niveles y Ordenes de Gobierno	-	-	-	-	-	-
Saneamiento del Sistema Financiero	-	-	-	-	-	-
Adeudos de Ejercicios Fiscales Anteriores	-	-	-	-	-	-
Total del Egresos	38,149,749	7,964,462	46,114,211	41,387,035	40,840,241	4,727,176

Concepto	Egresos					Subejercicio
	Aprobado	Ampliaciones/ (Reducciones)	Modificado	Devengado	Pagado	
Gasto No Etiquetado	-	-	-	-	-	-
<i>Personal Administrativo y de Servicio Público</i>	-	-	-	-	-	-
<i>Magisterio</i>	-	-	-	-	-	-
<i>Servicios de Salud</i>	-	-	-	-	-	-
Personal Administrativo	-	-	-	-	-	-
Personal Médico, Paramédico y afin	-	-	-	-	-	-
Seguridad Pública	-	-	-	-	-	-
Gastos Asociados a la Implementación de Nuevas Leyes Fed. o Reformas a las Mismas	-	-	-	-	-	-
Nombre del Programa o Ley 1	-	-	-	-	-	-
Nombre del Programa o Ley 2	-	-	-	-	-	-
Sentencias Laborales Definitivas	-	-	-	-	-	-
Gasto Etiquetado	-	-	-	-	-	-
<i>Personal Administrativo y de Servicio Público</i>	-	-	-	-	-	-
<i>Magisterio</i>	-	-	-	-	-	-
<i>Servicios de Salud</i>	-	-	-	-	-	-
Personal Administrativo	-	-	-	-	-	-
Personal Médico, Paramédico y afin	-	-	-	-	-	-
Seguridad Pública	-	-	-	-	-	-
Gastos Asociados a la Implementación de Nuevas Leyes Fed. o Reformas a las Mismas	-	-	-	-	-	-
Nombre del Programa o Ley 1	-	-	-	-	-	-
Nombre del Programa o Ley 2	-	-	-	-	-	-
Sentencias Laborales Definitivas	-	-	-	-	-	-
Total del Gasto en Servicios Personales	-	-	-	-	-	-

NO APLICA



INSTITUTO MORELENSE DE RADIO Y TELEVISIÓN
 Estado Analítico del Ejercicio del Presupuesto de Egresos
 Clasificación Económica (por Tipo de Gasto)
 Del 1 de enero al 31 de diciembre de 2016
 (PESOS)



Concepto	Egresos						Subejercicio
	Aprobado	Ampliaciones/ (Reducciones)	Modificado	Devengado	Pagado	6 = (3 - 4)	
	1	2	3 = (1 + 2)	4	5		
Gasto Corriente	37,975,024	7,422,140	45,397,164	40,672,718	40,142,725		4,724,446
Gasto de Capital	174,725	542,322	717,047	714,317	697,516		2,730
Amortización de la Deuda y Disminución de Pasivos	-	-	-	-	-		-
Pensiones y Jubilaciones	-	-	-	-	-		-
Participaciones	-	-	-	-	-		-
Total del Gasto	38,149,749	7,964,462	46,114,211	41,387,035	40,840,241		4,727,176



INSTITUTO MORELENSE DE RADIO Y TELEVISIÓN
Endeudamiento Neto
Del 1 de enero al 31 de diciembre de 2016
(PESOS)



Identificación de Crédito o Instrumento	Contratación / Colocación		Amortización	Endeudamiento Neto
	A	B		
Créditos Bancarios				
	-	-	-	-
NO APLICA				
	-	-	-	-
	-	-	-	-
	-	-	-	-
	-	-	-	-
	-	-	-	-
Total Créditos Bancarios	-	-	-	-
Otros Instrumentos de Deuda				
	-	-	-	-
	-	-	-	-
	-	-	-	-
	-	-	-	-
	-	-	-	-
	-	-	-	-
Total Otros Instrumentos de Deuda	-	-	-	-
TOTAL	-	-	-	-

(Artículo 46, último párrafo LGCG)

NO APLICA

Información adicional que dispongan otras leyes

NO APLICA



Información Programática

CUENTA PÚBLICA | 2016
INSTITUTO MORELENSE DE RADIO Y TELEVISIÓN
4° TRIMESTRE |

Concepto	Egresos					Subejercicio
	Aprobado	Ampliaciones/ (Reducciones)	Modificado	Devengado	Pagado	
	1	2	3 = (1 + 2)	4	5	6 = (3 - 4)
Programas						
Subsidios: Sector Social y Privado o Ent. Federativas y Municipios						
Sujetos a Reglas de Operación	-	-	-	-	-	-
Otros Subsidios	-	-	-	-	-	-
Desempeño de las Funciones	38,149,749	7,964,462	46,114,211	41,387,035	40,840,241	4,727,176
Prestación de Servicios Públicos	149,749	3,222,000	3,371,749	2,977,077	2,795,487	394,672
Provisión de Bienes Públicos	-	-	-	-	-	-
Planeación, Seguimiento y Evaluación de Políticas Públicas	-	-	-	-	-	-
Promoción y Fomento	-	-	-	-	-	-
Regulación y Supervisión	38,000,000	4,742,462	42,742,462	38,409,958	38,044,754	4,332,504
Funciones de las Fuerzas Armadas (Únicamente Gobierno Federal)	-	-	-	-	-	-
Específicos	-	-	-	-	-	-
Proyectos de Inversión	-	-	-	-	-	-
Administrativos y de Apoyo						
Apoyo al Proceso Presupuestario y para Mejorar la Eficiencia Institucional	-	-	-	-	-	-
Apoyo a la Función Pública y al Mejoramiento de la Gestión	-	-	-	-	-	-
Operaciones Ajenas	-	-	-	-	-	-
Compromisos						
Obligaciones de Cumplimiento de Resolución Jurisdiccional	-	-	-	-	-	-
Desastres Naturales	-	-	-	-	-	-
Obligaciones						
Pensiones y Jubilaciones	-	-	-	-	-	-
Aportaciones a la Seguridad Social	-	-	-	-	-	-
Aportaciones a Fondos de Estabilización	-	-	-	-	-	-
Aportaciones a Fondos de Inversión y Reestructura de Pensiones	-	-	-	-	-	-
Programas de Gasto Federalizado (Gobierno Federal)						
Gasto Federalizado	-	-	-	-	-	-
Participaciones a Entidades Federativas y Municipios						
Costo financiero, deuda o apoyos a deudores y ahorradores de la banca	-	-	-	-	-	-
Adeudos de ejercicios fiscales anteriores	-	-	-	-	-	-
Total del Gasto	38,149,749	7,964,462	46,114,211	41,387,035	40,840,241	4,727,176

INSTITUTO MORELENSE DE RADIO Y TELEVISIÓN
Indicadores de Postura Fiscal
Del 1 de enero al 31 de diciembre de 2016
(PESOS)



Concepto	Estimado	Devengado	Pagado ³
I. Ingresos Presupuestarios (I=1+2)	38,149,749	45,906,372	45,906,372
1. Ingresos del Gobierno de la Entidad Federativa 1	-	-	-
2. Ingresos del Sector Paraestatal 1	38,149,749	45,906,372	45,906,372
II. Egresos Presupuestarios (II=3+4)	38,149,749	41,387,034	40,840,241
3. Egresos del Gobierno de la Entidad Federativa 2	-	-	-
4. Egresos del Sector Paraestatal 2	38,149,749	41,387,034	40,840,241
III. Balance Presupuestario (Superávit o Déficit) (III = I - II)	-	4,519,338	5,066,131

Concepto	Estimado	Devengado	Pagado ³
III. Balance presupuestario (Superávit o Déficit)	-	4,519,338	5,066,131
IV. Intereses, Comisiones y Gastos de la Deuda	-	-	-
V. Balance Primario (Superávit o Déficit) (V= III - IV)	-	4,519,338	5,066,131

Concepto	Estimado	Devengado	Pagado ³
A. Financiamiento	-	-	-
B. Amortización de la deuda	-	-	-
C. Endeudamiento ó desendeudamiento (C = A - B)	-	-	-

1 Los Ingresos que se presentan son los ingresos presupuestarios totales sin incluir los ingresos por financiamientos. Los Ingresos del Gobierno de la Entidad Federativa corresponden a los del Poder Ejecutivo, Legislativo Judicial y Autónomos.

2 Los egresos que se presentan son los egresos presupuestarios totales sin incluir los egresos por amortización. Los egresos del Gobierno de la Entidad Federativa corresponden a los del Poder Ejecutivo, Legislativo, Judicial y Órganos Autónomos.

3 Para Ingresos se reportan los ingresos recaudados; para egresos se reportan los egresos pagados.

Programas y Proyectos de Inversión

NO APLICA

Indicadores de Resultados

Se puede incluir las Matrices de Indicadores para resultados que se tengan, en la que se muestre el resultado obtenido en el Indicador

NO APLICA



Anexos

CUENTA PÚBLICA
INSTITUTO MORELENSE DE RADIO Y TELEVISIÓN
4° TRIMESTRE | 2016

INSTITUTO MORELENSE DE RADIO Y TELEVISIÓN
Relación de Cuentas Bancarias Productivas Específicas



Clave	Fondo, Programa o Convenio	Datos de la Cuenta Bancaria	
		Institución Bancaria	Número de Cuenta
1	RECURSO ESTATAL - Trabajando En Red Por Morelos (Servicios Personales)	Banca Afirme S.A de C.V.	143116700
2	RECURSO ESTATAL - Trabajando En Red Por Morelos (Servicios Generales)	Banca Afirme S.A de C.V.	143116794
3	RECURSO PROPIO - Producciones	Banca Afirme S.A de C.V.	143117669
4	RECURSO FEDERAL - PRONAPRED	Banca Afirme S.A de C.V.	143119211
5	RECURSO FEDERAL - FIDECOMP	Banca Afirme S.A de C.V.	143122425



Instituto Morelense para el Financiamiento del Sector Productivo

CUENTA PÚBLICA CONSOLIDADA
ENTIDADES PARAESTATALES
ENERO - DICIEMBRE

2016



Fondo Morelos
Instituto Morelense para el
Financiamiento del Sector Productivo

Introducción

CUENTA PÚBLICA
FONDO MORELOS
ENERO- DICIEMBRE

2016

La apertura decidida de la economía mexicana a la competencia del exterior, ha significado una transformación importante, pasando de un mercado protegido a un mercado internacional en el que la única alternativa que tiene la planta productiva, comercial y de servicios, no solo para desarrollarse sino también para sobrevivir, es su propia capacidad de competencia.

La empresa mexicana que pretenda permanecer activa, tiene necesariamente que incrementar sus niveles de eficiencia productiva, administrativa y de comercialización. La acción ya no puede diferirse, puesto que la oportunidad cobra otra relevancia. Para cada empresario, una decisión tardía puede convertirse en una última decisión.

Las micro, pequeñas y medianas empresas del Estado de Morelos no son ajenas a esta transformación, ubicado en esta realidad, El INSTITUTO MORELENSE PARA EL FINANCIAMIENTO DEL SECTOR PRODUCTIVO “Fondo Morelos” centra sus actividades de apoyo a estos sectores, atendiendo principalmente sus necesidades de financiamiento, acompañadas con asesoría y capacitación.

La democratización de nuestra economía exige hacer competitiva a las micro y pequeñas empresas, no solo por lo que representa su presencia en número de establecimientos, ocupación de mano de obra y su participación en el ingreso por su producción; sino porque es el origen de la clase empresarial mexicana y su tecnología la mayor generadora de empleos y bienestar por peso invertido, y la única presente en todas las actividades y rincones del territorio nacional.

De esta manera el Fondo Morelos participa directamente en el establecimiento de nuevas empresas, apoya la modernización y desarrollo de las ya existentes, buscando siempre que sus esquemas de financiamiento se otorguen de manera integral y en las mejores condiciones del mercado, con el propósito de coadyuvar directamente a la generación de empleos permanentes, productivos y bien remunerados.

De conformidad con las estrategias del Gobierno Estatal, el Fondo Morelos se consolida como un instrumento de apoyo fundamental de las micro, pequeñas y medianas empresas de la entidad, para hacer frente a los retos que se derivan de su participación dentro de una economía global cada vez más demandante de servicios y productos financieros especializados.

Para lo cual se han establecido los siguientes:

Misión: El Instituto Morelense para el Financiamiento del Sector Productivo (Fondo Morelos), es un organismo del Gobierno Estatal que otorga financiamientos y apoya con asesoría y capacitación a las micro y pequeñas empresas del Estado de Morelos, Comprometido a ofrecer un servicio amable y de calidad, personalizado, responsable honesto y transparente, a fin de continuar con la confianza de nuestros clientes y mantener el liderazgo en los apoyos financieros al sector productivo

Visión: Ser un organismo autónomo y con autosuficiencia financiera, socialmente comprometido con el Estado de Morelos, líder en el financiamiento a las micro y pequeñas empresas, con un sentido de responsabilidad compartida; generador de oportunidades a nuestros clientes internos y externos, con sistemas de vanguardia que permitan el crecimiento y expansión guiado por sus valores.

Fondo Morelos está alineado con los ejes rectores del Plan Estatal de Desarrollo enfocado a fomentar la productividad y competitividad en el Estado; consolidado como un instrumento financiero para el desarrollo y sostenibilidad del sector productivo, otorgando créditos en condiciones preferenciales a empresarios y microempresarios complementados con asesoría, asistencia y capacitación.



Fondo Morelos
Instituto Morelense para el
Financiamiento del Sector Productivo

Información Contable

CUENTA PÚBLICA
FONDO MORELOS
ENERO- DICIEMBRE

2016

Concepto	2016	2015	Concepto	2016	2015
INGRESOS Y OTROS BENEFICIOS			GASTOS Y OTRAS PÉRDIDAS		
<i>Ingresos de la Gestión</i>			<i>Gastos de Funcionamiento</i>		
Impuestos	-	-	Servicios Personales	20,598,751	17,948,925
Cuotas y Aportaciones de Seguridad Social	-	-	Materiales y Suministros	16,947,233	14,770,737
Contribuciones de Mejoras	-	-	Servicios Generales	506,020	527,739
Derechos	-	-		3,145,498	2,650,449
Productos de Tipo Corriente	-	-	<i>Transferencia, Asignaciones, Subsidios y Otras Ayudas</i>	1,611,019	3,448,532
Aprovechamientos de Tipo Corriente	-	-	Transferencias Internas y Asignaciones al Sector Público	-	-
Ingresos por Venta de Bienes y Servicios	-	-	Transferencias al Resto del Sector Público	-	-
Ingresos no Comprendidos en las Fracciones de la Ley de	-	-	Subsidios y Subvenciones	-	-
Ingresos Causados en Ejercicios Fiscales Anteriores Pendientes	-	-	Ayudas Sociales	510,820	2,443,253
de Liquidación o Pago	-	-	Pensiones y Jubilaciones	1,100,199	1,005,279
			Transf. a Fideicomisos, Mandatos y Contratos Análogos	-	-
<i>Participaciones, Aportaciones, Transferencias,</i>	481,415	2,739,420	Transferencias a la Seguridad Social	-	-
<i>Asignaciones, Subsidios y Otras Ayudas</i>			Donativos	-	-
Participaciones y Aportaciones	-	-	Transferencias al Exterior	-	-
Transferencia, Asignaciones, Subsidios y Otras ayudas	481,415	2,739,420	<i>Participaciones y Aportaciones</i>	-	-
			Participaciones	-	-
Otros Ingresos y Beneficios	26,334,829	24,083,550	Aportaciones	-	-
Ingresos Financieros	22,966,188	21,076,837	Convenios	-	-
Incremento por Variación de Inventarios	-	-	<i>Intereses, Comisiones y Otros Gastos de la Deuda Púb.</i>	576,637	634,482
Disminución del Exceso de Estimaciones por Pérdida o	-	-	Intereses de la Deuda Pública	576,637	634,482
Deterioro u Obsolescencia	-	-	Comisiones de la Deuda Pública	-	-
Disminución del Exceso de Provisiones	-	-	Gastos de la Deuda Pública	-	-
Otros Ingresos y Beneficios Varios	3,368,641	3,006,713	Costo por Coberturas	-	-
			Apoyos Financieros	-	-
Total de Ingresos y Otros Beneficios	26,816,244	26,822,970	<i>Otros Gastos y Pérdidas Extraordinarias</i>	229,169	1,014,329
			Estimaciones, Depreciaciones, Deterioros, Obsolescencia y		
			Amortizaciones	229,169	1,014,329
			Provisiones	-	-
			Disminución de Inventarios	-	-
			Aumento por Insuficiencia de Estimaciones por Pérdida o	-	-
			Aumento por Insuficiencia de Provisiones	-	-
			Otros Gastos	-	-
			<i>Inversión Pública</i>	-	-
			Inversión Pública no Capitalizable	-	-
			Total de Gastos y Otras Pérdidas	23,015,576	23,046,268
			Resultados del Ejercicio (Ahorro/Desahorro)	3,800,668	3,776,702

Bajo protesta de decir verdad declaro que los Estados Financieros y sus Notas son razonablemente correctos y responsabilidad del emisor.

ELABORÓ
JOCITO
C.P. ROCIO TAPIA BARCENAS
JEFE DEPARTAMENTO DE CONTABILIDAD

REVISÓ
ES
C.P. MARTINA MÓNICA CORDERAS NAVA
DIRECTORA DE ADMINISTRACIÓN

AUTORIZO


M.A. A. MARIA GUADALUPE RUIZ DEL-RO
M.A. A. MARIA GUADALUPE RUIZ DEL-RO
DIRECTORA GENERAL


CONCEPTO	31 de diciembre 2016	31 de diciembre 2015	CONCEPTO	31 de diciembre 2016	31 de diciembre 2015
ACTIVO			PASIVO		
Activo Circulante			Activo Circulante		
Efectivo y Equivalentes	29,201,732	4,617,903	Cuentas por Pagar a Corto Plazo	1,866,829	3,932,500
Efectivo	-	4,000	Servicios Personales por Pagar a Corto Plazo	-	-
Bancos/Tesorería	2,734,959	4,613,903	Proveedores por Pagar a Corto Plazo	75,861	77,235
Bancos/Dependencias y Otros	-	-	Contratistas por Obras Públicas por Pagar a Corto Plazo	-	-
Inversiones Temporales (Hasta 3 meses)	26,466,773	-	Participaciones y Aportaciones por Pagar a Corto Plazo	15,890	2,732,911
Fondos con Afectación Específica	-	-	Transferencias Otorgadas por Pagar a Corto Plazo	-	-
Depósitos de Fondos de Terceros en Garantía y/o Admón.	-	-	Int., Comisiones y Otros Gastos de la Deuda Púb. por Pagar a Corto Plazo	-	-
Otros Efectivos y Equivalentes	-	-	Retenciones y Contribuciones por Pagar a Corto Plazo	1,777,078	1,122,354
			Devoluciones de la Ley de Ingresos por Pagar a Corto Plazo	-	-
Derechos a Recibir Efectivo o Equivalentes	237,958,466	267,204,672	Otras Cuentas por Pagar a Corto Plazo	-	-
Inversiones Financieras de Corto Plazo	8,333,330	21,708,488	Documentos por Pagar a Corto Plazo	-	-
Cuentas por Cobrar a Corto Plazo	2,766,178	-	Documentos Comerciales por Pagar a Corto Plazo	-	-
Deudores Diversos por Cobrar a Corto Plazo	2,188	24,457,218	Documentos con Contratistas por Obras Púb. por Pagar a Corto Plazo	-	-
Ingresos por Recuperar a Corto Plazo	-	-	Otros Documentos por Pagar a Corto Plazo	-	-
Deudores por Anticipos de la Tesorería a Corto Plazo	-	-	Porción a Corto Plazo de la Deuda Pública a Largo Plazo	-	-
Préstamos Otorgados a Corto Plazo	226,856,770	221,038,986	Porción a Corto Plazo de la Deuda Pública Interna	-	-
Otros Derechos a Recibir Efectivo o Equiv. a Corto Plazo	-	-	Porción a Corto Plazo de la Deuda Pública Externa	-	-
			Porción a Corto Plazo de Arrendamiento Financiero	-	-
Derechos a Recibir Bienes o Servicios	-	-	Títulos y Valores a Corto Plazo	-	-
Ant. a Proveedores por Adq. de Bienes y Prest. de Serv. a Corto Plazo	-	-	Títulos y Valores de la Deuda Pública Interna a Corto Plazo	-	-
Ant. a Proveedores por Adq. de Bienes Im. y Muebles a Corto Plazo	-	-	Títulos y Valores de la Deuda Pública Externa a Corto Plazo	-	-
Ant. a Proveedores por Adq. de Bienes Intangibles a Corto Plazo	-	-	Pasivos Diferidos a Corto Plazo	-	-
Anticipos a Contratistas por Obras Públicas a Corto Plazo	-	-	Ingresos Cobrados por Adelantado a Corto Plazo	-	-
Otros Derechos a Recibir Bienes o Servicios a Corto Plazo	-	-	Intereses Cobrados por Adelantado a Corto Plazo	-	-
			Otros Pasivos Diferidos a Corto Plazo	-	-
Inventarios	-	-	Fondos y Bienes de Terceros en Garantía y/o Admón. a C. P.	28,908,558	32,199,538
Inventario de Mercancías para Venta	-	-	Fondos en Garantía a Corto Plazo	3,772,108	3,454,003
Inventario de Mercancías Terminadas	-	-	Fondos en Administración a Corto Plazo	-	-
Inventario de Mercancías en Proceso de Elaboración	-	-	Fondos Contingentes a Corto Plazo	-	-
Inventario de Materias Primas, Mat. y Suministros para Producción	-	-	Fondos de Fideicomisos, Mandatos y Contratos Análogos a Corto Plazo	-	-
Bienes en Tránsito	-	-	Otros Fondos de Terceros en Garantía y/o Administración a Corto Plazo	25,136,450	28,745,535
			Valores y Bienes en Garantía a Corto Plazo	-	-
Almacenes	-	-	Provisiones a Corto Plazo	-	-
Almacén de Materiales y Suministros de Consumo	-	-	Provisión para Demandas y Juicios a Corto Plazo	-	-
Estimación por Pérdida o Deterioro de Activos Circulantes	-	-	Provisión para Contingencias a Corto Plazo	-	-
Est. para Ctas. Incobrables por Derechos a Recibir Efectivo o Equiv.	(21,115,675)	(21,115,675)	Otras Provisiones a Corto Plazo	-	-
Estimación por Deterioro de Inventarios	-	-	Otros Pasivos a Corto Plazo	281,172	245,740
Otros Activos Circulantes	-	-	Ingresos por Clasificar	-	-
Valores en Garantía	-	-	Recaudación por Participar	-	-
Bienes en Garantía (excluye depósitos de fondos)	-	-	Otros Pasivos Circulantes	281,172	245,740
Bienes Deriv. de Embargos, Decom., Aseguramientos y Dación en Pago	-	-			
Adquisición con Fondos de Terceros	-	-			
Total de Activos Circulantes	267,160,198	250,706,900	Total de Pasivos Circulantes	31,058,559	36,377,778


ES

CONCEPTO	31 de diciembre 2016	31 de diciembre 2015	CONCEPTO	31 de diciembre 2016	31 de diciembre 2015
Activo No Circulante			Pasivo No Circulante		
Inversiones Financieras a Largo Plazo	-	-	Cuentas por Pagar a Largo Plazo	-	-
Derechos a Recibir Efectivo o Equivalentes a Largo Plazo	-	-	Documentos por Pagar a Largo Plazo	-	-
Bienes Inmuebles, Infraestructura y Const. en Proceso	-	-	Deuda Pública a Largo Plazo	-	-
Bienes Muebles	7,383,400	6,113,655	Pasivos Diferidos a Largo Plazo	220,961	-
Activos Intangibles	4,930	4,930	Fdos. y Bienes de Terceros en Garantía y/o en Admón. a L.P.	-	-
Depreciación, Deterioro y Amortización Acumulada de Bienes	(3,558,955)	(144,733)	Provisiones a Largo Plazo	42,790	781,100
Activos Diferidos	871,096	-	Total de Pasivos No Circulantes	263,751	781,100
Estimación por Pérdida o Deterioro de Activos no Circulantes	-	-			
Otros Activos no Circulantes	-	-	Total del Pasivo	31,322,310	37,158,878
Total de Activos No Circulantes	4,700,471	5,973,852	HACIENDA PÚBLICA / PATRIMONIO		
			Hacienda Pública / Patrimonio Contribuido	116,286,728	-
Total del Activo	271,860,669	256,680,752	Aportaciones	116,286,728	-
			Donaciones de Capital	-	-
			Actualización de la Hacienda Pública / Patrimonio	-	-
			Hacienda Pública / Patrimonio Generado	124,251,631	219,521,874
			Resultados del Ejercicio (Ahorro / Desahorro)	3,800,668	3,776,702
			Resultados de Ejercicios Anteriores	100,948,055	116,286,728
			Revalúos	-	-
			Reservas	-	97,778,134
			Rectificaciones de Resultados de Ejercicios Anteriores	19,502,908	1,680,310
			Exceso o Insuficiencia en la Actualización de la Hacienda Pública		
			Resultado por Posición Monetaria	-	-
			Resultado por Tenencia de Activos no Monetarios	-	-
			Total Hacienda Pública / Patrimonio	240,538,359	219,521,874
			Total del Pasivo y Hacienda Pública / Patrimonio	271,860,669	256,680,752

Bajo protesta de decir verdad declaramos que los Estados Financieros y sus Notas son razonablemente correctos y responsabilidad del emisor.

ELABORÓ

 C.P. ROCÍO TAPIA BARCENAS
 JEFE DEPARTAMENTO DE CONTABILIDAD

REVISÓ

 C.P. MARTINA MONICA CARDENAS NAVA
 DIRECTORA DE ADMINISTRACION


 M. en A. MARIA GUADALUPE RUIZ DEL RIO
 DIRECTORA GENERAL

Concepto	Origen	Aplicación	Concepto	Origen	Aplicación
ACTIVO					
Activo Circulante					
Efectivo y Equivalentes	32,660,428	47,840,345	PASIVO	256,393	6,092,961
Derechos a Recibir Efectivo o Equivalentes	29,246,206	45,699,504	Posivo Circulante	35,432	5,354,651
Derechos a Recibir Bienes o Servicios	-	24,583,829	Cuentas por Pagar a Corto Plazo	-	2,063,671
Inventarios	-	-	Documentos por Pagar a Corto Plazo	-	-
Almacenes	-	-	Porción a Corto Plazo de la Deuda Pública a Largo Plazo	-	-
Estimación por Pérdida o Deterioro de Activos Circulantes	-	-	Títulos y Valores a Corto Plazo	-	-
Otros Activos Circulantes	-	21,115,675	Pasivos Diferidos a Corto Plazo	-	-
			Fdos. y Bienes de Terceros en Garantía y/o Admón. a C. P.	-	3,290,980
			Provisiones a Corto Plazo	35,432	-
			Otros Pasivos a Corto Plazo	-	-
Activo No Circulante					
Inversiones Financieras a Largo Plazo	3,414,222	2,140,841	Pasivo No Circulante	220,961	738,310
Derechos a Recibir Efectivo o Equivalentes a Largo Plazo	-	-	Cuentas por Pagar a Largo Plazo	-	-
Bienes Inmuebles, Infraestructura y Constr. en Proceso	-	-	Documentos por Pagar a Largo Plazo	-	-
Bienes Muebles	-	1,269,745	Deuda Pública a Largo Plazo	-	-
Activos Intangibles	-	-	Pasivos Diferidos a Largo Plazo	220,961	-
Depreciación, Deterioro y Amort. Acumulada de Bienes	3,414,222	-	Fdos. y Bienes de Terceros en Garantía y/o Admón. a L. P.	-	-
Activos Diferidos	-	871,096	Provisiones a Largo Plazo	-	738,310
Est. por Pérdida o Deterioro de Activos no Circulantes	-	-			
Otros Activos no Circulantes	-	-	HACIENDA PÚBLICA / PATRIMONIO	134,133,292	15,338,673
			<i>Hacienda Pública / Patrimonio Contribuido</i>	116,286,728	-
			Aportaciones	116,286,728	-
			Donaciones de Capital	-	-
			Actualización de la Hacienda Pública / Patrimonio	-	-
			Hacienda Pública / Patrimonio Generado	17,846,564	15,338,673
			Resultados del Ejercicio (Ahorro / Desahorro)	23,966	-
			Resultados de Ejercicios Anteriores	-	15,338,673
			Revalúos	-	-
			Reservas	-	-
			Rectificaciones de Resultados de Ejercicios Anteriores	17,822,598	-
			Exceso a Insuficiencia en la Actualización de la Hacienda Pública / Patrimonio	-	-
			Resultado por Posición Monetaria	-	-
			Resultado por Tenencia de Activos no Monetarios	-	-

Bajo protesta de decir verdad declaramos que los Estados Financieros y sus Notas son razonablemente correctos y responsabilidad del emisor.

ELABORÓ
Rocio Tapia
C.P. ROCIO TAPIA BARCENAS
JEFE DEPARTAMENTO DE CONTABILIDAD

REVISÓ
Mónica Cardenas
C.P. MARTINA MONTECARMEN CARDENAS NAVA
DIRECTORA DE ADMINISTRACIÓN

AUSENTE
Maria Guadalupe Ruiz del Rio
M. en A. MARIA GUADALUPE RUIZ DEL RIO
DIRECTORA GENERAL

Instituto Morelense para el Financiamiento del Sector Productivo
Estado Analítico del Activo
Del 1 de enero al 31 de diciembre de 2016
(PESOS)



Concepto	Saldo Inicial 1	Cargos del Periodo 2	Abonos del Periodo 3	Saldo Final 4 = (1+2-3)	Variación del Periodo 5 = (4-1)
ACTIVO					
<i>Activo Circulante</i>	256,680,752	1,697,164,571	1,681,984,654	271,860,669	15,179,917
Efectivo y Equivalentes	250,706,900	1,695,023,633	1,678,570,335	267,160,198	16,453,298
Derechos a Recibir Efectivo o Equivalentes	4,617,903	1,107,903,315	1,083,319,486	29,201,732	24,583,829
Derechos a Recibir Bienes o Servicios	267,204,672	553,430,119	582,676,325	237,958,466	(29,246,206)
Inventarios	-	-	-	-	-
Almacenes	-	-	-	-	-
Estimación por Pérdida o Deterioro de Activos Circulantes	(21,115,675)	33,690,199	12,574,524	-	21,115,675
Otros Activos Circulantes	-	-	-	-	-
Activo No Circulante	5,973,852	2,140,938	3,414,319	4,700,471	(1,273,381)
Inversiones Financieras a Largo Plazo	-	-	-	-	-
Derechos a Recibir Efectivo o Equivalentes a Largo Plazo	-	-	-	-	-
Bienes Inmuebles, Infraestructura y Constr. en Proceso	-	-	-	-	-
Bienes Muebles	6,113,655	1,269,745	-	7,383,400	1,269,745
Activos Intangibles	4,930	-	-	4,930	-
Depreciación, Deterioro y Amort. Acumulada de Bienes	(144,733)	97	3,414,319	(3,558,955)	(3,414,222)
Activos Diferidos	-	871,096	-	871,096	871,096
Est. por Pérdida o Deterioro de Activos no Circulantes	-	-	-	-	-
Otros Activos no Circulantes	-	-	-	-	-

Bajo protesta de decir verdad declaramos que los Estados Financieros y sus Notas son razonablemente correctos y responsabilidad del emisor.

ELABORÓ
[Firma]

C. P. ROCÍO TAPIA BARCENAS
JEFE DEPARTAMENTO DE CONTABILIDAD

REVISÓ
[Firma]

C. P. MARITINA MONICA CARDENAS NAVA
DIRECTORA DE ADMINISTRACION

AUTORIZO
[Firma]

M. en A. MARIA GUADALUPE RUIZ DEL RIO
DIRECTORA GENERAL

Denominación de la Deuda Pública y Otros Pasivos	Saldo al 31 de Diciembre de 2015	Disposiciones del Periodo	Amortizaciones del Periodo	Revaluaciones, Reclasificaciones y Otros Ajustes	Saldo Final del Periodo	Pago de Intereses del Periodo	Pago de Comisiones y demás costos asociados durante el Periodo
Deuda Pública					10		
<i>Corto Plazo</i>							
Instituciones de Crédito							
Títulos y Valores							
Arrendamientos Financieros							
<i>Largo Plazo</i>							
Instituciones de Crédito							
Títulos y Valores							
Arrendamientos Financieros							
Otros Pasivos	37,158,878				31,322,310		
Total de la Deuda Pública y Otros Pasivos	37,158,878				31,322,310		
<i>Deuda Contingente¹ (Informativo)</i>							
Deuda Contingente 1							
Deuda Contingente 2							
Deuda Contingente xx							
<i>Valor de Instrumentos Bono Cupón Cero²</i>							
Instrumento Bono Cupón Cero 1							
Instrumento Bono Cupón Cero 2							
Instrumento Bono Cupón Cero 3							

1 Se refiere a cualquier Financiamiento sin fuente o garantía de pago definida, que sea asumida de manera solidaria o subsidiaria por las Entidades Federativas con sus Municipios, organismos descentralizados y empresas de participación estatal mayoritaria y fideicomisos, locales o municipales, y por los Municipios con sus respectivos organismos descentralizados y empresas de participación municipal mayoritaria.

2 Se refiere al valor del Bono Cupón Cero que respalda el pago de los créditos asociados al mismo (Activo).

Obligaciones a Corto Plazo	Monto Contratado	Plazo Pactado	Tasa de Interés	Comisiones y Costos Relacionados	Tasa Efectiva
Obligaciones a Corto Plazo (Informativo)					
Crédito 1	-	-	-	-	-
Crédito 2	-	-	-	-	-
Crédito xx	-	-	-	-	-

Bajo protesta de decir verdad declaramos que los Estados Financieros y sus Notas son razonablemente correctos y responsabilidad del emisor.

ELABORÓ

 C.P. ROCÍO TAPIA BARCENAS
 JEFE DEPARTAMENTO DE CONTABILIDAD

ELABORÓ

 C.P. MARTINA EDITHA CÁRDENAS HAYA
 DIRECTORA DE ADMINISTRACIÓN

AUTORIZÓ

 M. en A. MARIA GUADALUPE RUIZ DEL RIO
 DIRECTORA GENERAL

Asignación de las Obligaciones Diferentes de Financiamiento	Fecha del Contrato	Fecha de inicio de operación del proyecto	Fecha de vencimiento	Montos de la inversión pactado	Plazo pactado	Monfo promedio mensual del pago de la contraprestación	Monfo promedio mensual del pago de la contraprestación correspondiente al pago de inversión	Monfo pagado de la inversión al 31 de diciembre de 2016	Monfo pagado de la inversión actualizado al 31 de diciembre de 2016	Saldo
Asociaciones Público Privadas										
APP 1										
APP 2										
APP 3										
APP xx										
Otros Instrumentos										
Otro Instrumentos 1										
Otro Instrumentos 2										
Otro Instrumentos 3										
Otro Instrumentos xx										
Total de Obligaciones Diferentes de Financiamiento										

Bajo protesta de decir verdad declaramos que los Estados Financieros y sus Notas son razonablemente correctos y responsabilidad del emisor.

ELABORÓ
[Firma]
C. P. ROCÍO TAPIA BARGENAS
JEFE DEPARTAMENTO DE CONTABILIDAD

REVISÓ
[Firma]
C. P. MARTÍN MONICA CARDENAS NAVA
DIRECTORA DE ADMINISTRACION


[Firma]
M. en A. MARIA GUADALUPE JUJIZ DEL RIO
DIRECTORA GENERAL

Concepto	Hacienda Pública/ Patrimonio Contribuido	Hacienda Pública/ Patrimonio Generado de Ejercicios Anteriores	Hacienda Pública/ Patrimonio Generado del Ejercicio	Ajustes por Cambios de Valor	TOTAL
Rectificaciones de Resultados de Ejercicios Anteriores	-	1,680,310	17,822,598	-	19,502,908
Patrimonio Neto Inicial Ajustado del Ejercicio	-	-	-	-	-
Aportaciones	-	-	-	-	-
Donaciones de Capital	-	-	-	-	-
Actualización de la Hacienda Pública / Patrimonio	-	-	-	-	-
Variaciones de la Hacienda Pública / Patrimonio Neto del Ejercicio	-	214,064,862	3,776,702	-	217,841,564
Resultados del Ejercicio (Ahorro / Desahorro)	-	-	3,776,702	-	3,776,702
Resultados de Ejercicios Anteriores	-	116,286,728	-	-	116,286,728
Revalúos	-	-	-	-	-
Reservas	-	97,778,134	-	-	97,778,134
Hacienda Pública / Patrimonio Neto Final del Ej. 2015	-	215,745,172	3,776,702	-	219,521,874
Cambios en la Hacienda Pública / Patrimonio Neto del Ejercicio	116,286,728	-	-	-	116,286,728
Aportaciones	116,286,728	-	-	-	116,286,728
Donaciones de Capital	-	-	-	-	-
Actualización de la Hacienda Pública / Patrimonio	-	-	-	-	-
Variaciones de la Hacienda Pública / Patrimonio Neto del Ejercicio	-	(113,116,807)	3,800,668	-	(109,316,139)
Resultados del Ejercicio (Ahorro / Desahorro)	-	-	3,800,668	-	3,800,668
Resultados de Ejercicios Anteriores	-	(15,338,673)	-	-	(15,338,673)
Revalúos	-	-	-	-	-
Reservas	-	(97,778,134)	-	-	(97,778,134)
Saldo Neto en la Hacienda Pública / Patrimonio 2016	116,286,728	102,628,365	21,623,266	-	240,538,359

Bajo protesta de decir verdad declaramos que los Estados Financieros y sus Notas son razonablemente correctos y responsabilidad del emisor.

 ELABORÓ


 C. P. ROCIO TAPIA BARCENAS
 JEFE DEPARTAMENTO DE CONTABILIDAD


 REVISÓ


 C. P. MARTINA MÓNICA CARDENAS NAVA
 DIRECTORA DE ADMINISTRACION


 AUTORIZO
 M. en A. MARIA GUADALUPE RUIZ DEL RIO
 DIRECTORA GENERAL


Concepto	2016	2015	Concepto	2016	2015
Flujos de Efectivo de las Actividades de Gestión					
Origen	26,816,244	26,822,970	Flujos de Efectivo de las Actividades de Inversión		
Impuestos	-	-	Origen		
Cuotas y Aportaciones de Seguridad Social	-	-	Bienes Inmuebles, Infraestructura y Construcciones en	-	-
Contribuciones de mejoras	-	-	Proceso	-	-
Derechos	-	-	Bienes Muebles	-	-
Productos de Tipo Corriente	-	-	Otros Orígenes de Inversión	-	-
Aprovechamientos de Tipo Corriente	-	-	Aplicación		
Ingresos por Venta de Bienes y Servicios	-	-	Bienes Inmuebles, Infraestructura y Construcciones en	-	-
Ingresos no Comprendidos en las Fracciones de la Ley de	-	-	Proceso	-	-
Ingresos Causados en Ejercicios Fiscales Anteriores	-	-	Bienes Muebles	-	-
Pendientes de Liquidación o Pago	-	-	Otras Aplicaciones de Inversión	-	-
Participaciones y Aportaciones	-	-	Flujos Netos de Efectivo por Act. de Inversión	-	-
Transf., Asignaciones y Subsidios y Otras Ayudas	481,415	2,739,420	Flujo de Efectivo de las Actividades de Financiamiento		
Otros Orígenes de Operación	26,334,829	24,083,550	Origen		
Aplicación	22,438,939	22,411,786	Endeudamiento Neto	-	-
Servicios Personales	16,947,233	14,770,737	Interno	-	-
Materiales y Suministros	506,020	527,739	Externo	-	-
Servicios Generales	3,145,498	2,650,449	Otros Orígenes de Financiamiento	-	-
Transf. Internas y Asignaciones al Sector Público	-	-	Aplicación		
Transferencias al resto del Sector Público	-	-	Servicios de la Deuda	576,637	634,482
Subsidios y Subvenciones	-	-	Interno	-	-
Ayudas Sociales	510,820	2,443,253	Externo	-	-
Pensiones y Jubilaciones	1,100,199	1,005,279	Otras Aplicaciones de Financiamiento	576,637	634,482
Transf. a Fideicomisos, Mandatos y Contratos Análogos	-	-	Flujos netos de Efectivo por Act. de Financiamiento	(576,637)	(634,482)
Transferencias a la Seguridad Social	-	-	Incremento/Disminución Neta en el Efectivo y	3,800,668	3,776,702
Donativos	-	-	Equivalentes al Efectivo		
Transferencias al Exterior	-	-	Efectivo y Equivalente al Efectivo al Inicio del	25,401,064	841,201
Participaciones	-	-	Ejercicio		
Aportaciones	-	-	Flujos Netos de Efectivo por Act. de Gestión	4,377,305	4,411,184
Convenios	-	-			
Otras Aplicaciones de Operación	229,169	1,014,329			
Flujos Netos de Efectivo por Act. de Gestión	4,377,305	4,411,184	Efectivo y Equivalente al Efectivo al Final del Ejercicio	29,201,732	4,617,903

Bajo protesta de decir verdad certificamos que los Estados Financieros y sus Notas son razonablemente correctos y responsabilidad del emisor.

ELABORÓ

 C.P. ROCÍO TAPIA BARCENAS
 JEFE DEPARTAMENTO DE CONTABILIDAD

REVISÓ

 C.P. MARTINA MÓNICA CARDENAS NAVA
 DIRECTORA DE ADMINISTRACIÓN

AUTORIZO

 M. en A. MARIA GUADALUPE RUIZ DEL RIO
 DIRECTORA GENERAL

Informe de Pasivos Contingentes

XXXX

- Formato libre
- En caso de no aplicar se deberá asentar tal situación
- En todos los caso debe de venir firmado

NOTAS A LOS ESTADOS FINANCIEROS

(Formato libre, en caso de no aplicar se debe asentar. Debe venir firmado)

a) NOTAS DE DESGLOSE

D) NOTAS AL ESTADO DE SITUACIÓN FINANCIERA

Activo

Efectivo y Equivalentes

1. Se informará acerca de los fondos con afectación específica, el tipo y monto de los mismos; de las inversiones financieras se revelará su tipo y monto, su clasificación en corto y largo plazo separando aquéllas que su vencimiento sea menor a 3 meses.

Derechos a recibir Efectivo y Equivalentes y Bienes o Servicios a Recibir

2. Por tipo de contribución se informará el monto que se encuentre pendiente de cobro, asimismo se deberán considerar los montos sujetos a algún tipo de juicio con una antigüedad mayor a la señalada y la factibilidad de cobro.
3. Se elaborará, de manera agrupada, los derechos a recibir efectivo y equivalentes, y bienes o servicios a recibir, (excepto cuentas por cobrar de contribuciones o fideicomisos que se encuentran dentro de inversiones financieras, participaciones y aportaciones de capital) en una desagregación por su vencimiento en días a 90, 180, menor o igual a 365 y mayor a 365. Adicionalmente, se informará de las características cualitativas relevantes que le afecten a estas cuentas.

Bienes Disponibles para su Transformación o Consumo (inventarios)

4. Se clasificarán como bienes disponibles para su transformación aquéllos que se encuentren dentro de la cuenta Inventarios. Esta nota aplica para aquellos entes públicos que realicen algún proceso de transformación y/o elaboración de bienes.

En la nota se informará del sistema de costeo y método de valuación aplicados a los inventarios, así como la conveniencia de su aplicación dada la naturaleza de los mismos. Adicionalmente, se revelará el impacto en la información financiera por cambios en el método o sistema.

5. De la cuenta Almacén se informará acerca del método de valuación, así como la conveniencia de su aplicación. Adicionalmente, se revelará el impacto en la información financiera por cambios en el método.

Inversiones Financieras

6. De la cuenta Inversiones financieras, que considera los fideicomisos, se informará de éstos los recursos asignados por tipo y monto, y características significativas que tengan o puedan tener alguna incidencia en las mismas.
7. Se informará de las inversiones financieras, los saldos de las participaciones y aportaciones de capital.

Bienes Muebles, Inmuebles e Intangibles

8. Se informará de manera agrupada por cuenta, los rubros de Bienes Muebles e Inmuebles, el monto de la depreciación del ejercicio y la acumulada, el método de depreciación, tasas aplicadas y los criterios de aplicación de los mismos. Asimismo, se informará de las características significativas del estado en que se encuentren los activos.
9. Se informará de manera agrupada por cuenta, los rubros de activos intangibles y diferidos, su monto y naturaleza, amortización del ejercicio, amortización acumulada, tasa y método aplicados.

Estimaciones y Deterioros

10. Se informarán los criterios utilizados para la determinación de las estimaciones; por ejemplo: estimación de cuentas incobrables, estimación de inventarios, deterioro de activos biológicos y cualquier otra que aplique.

Otros Activos

11. De las cuentas de otros activos se informará por tipo circulante o no circulante los montos totales asociados y sus características cualitativas significativas que les impacten financieramente.

Pasivo

1. Se elaborará una relación de las cuentas y documentos por pagar en una desagregación por su vencimiento en días a 90, 180, menor o igual a 365 y mayor a 365. Asimismo, se informará sobre la factibilidad del pago de dichos pasivos.
2. Se informará de manera agrupada los recursos localizados en Fondos de Bienes de Terceros en Administración y/o en Garantía a corto y largo plazo, así como la naturaleza de dichos recursos y sus características cualitativas significativas que les afecten o pudieran afectarles financieramente.
3. Se informará de las demás cuentas de pasivos monto y características significativas que les impacten o pudieran impactarles financieramente.

II) NOTAS AL ESTADO DE ACTIVIDADES

Ingresos de Gestión

1. De los rubros de impuestos, contribuciones de mejoras, derechos, productos, aprovechamientos, participaciones y aportaciones, y transferencias, subsidios, otras ayudas y asignaciones, se informarán los montos totales de cada clase (tercer nivel del Clasificador por Rubro de Ingresos), así como de cualquier característica significativa.
2. Se informará, de manera agrupada, el tipo, monto y naturaleza de la cuenta de otros ingresos, asimismo se informará de sus características significativas.

Gastos y Otras Pérdidas:

1. Explicar aquellas cuentas de gastos de funcionamiento, transferencias, subsidios y otras ayudas, participaciones y aportaciones, otros gastos y pérdidas extraordinarias, así como los ingresos y gastos extraordinarios, que en lo individual representen el 10% o más del total de los gastos.

III) NOTAS AL ESTADO DE VARIACIÓN EN LA HACIENDA PÚBLICA

1. Se informará, de manera agrupada, acerca de las modificaciones al patrimonio contribuido por tipo, naturaleza y monto.
2. Se informará, de manera agrupada, acerca del monto y procedencia de los recursos que modifican al patrimonio generado.

IV) NOTAS AL ESTADO DE FLUJOS DE EFECTIVO

Efectivo y equivalentes

1. El análisis de los saldos inicial y final que figuran en la última parte del Estado de Flujo de Efectivo en la cuenta de efectivo y equivalentes es como sigue:

	2014	2013
Efectivo en Bancos –Tesorería	X	X
Efectivo en Bancos- Dependencias	X	X
Inversiones temporales (hasta 3 meses)	X	X
Fondos con afectación específica	X	X
Depósitos de fondos de terceros y otros	X	X
Total de Efectivo y Equivalentes	X	X

2. Detallar las adquisiciones de bienes muebles e inmuebles con su monto global y qué porcentaje de estas adquisiciones fueron realizadas mediante subsidios de capital del sector central. Adicionalmente revelar el importe de los pagos que durante el período se hicieron por la compra de los elementos citados.
3. Conciliación de los Flujos de Efectivo Netos de las Actividades de Operación y la cuenta de Ahorro/Desahorro antes de Rubros Extraordinarios. A continuación se presenta un ejemplo de la elaboración de la conciliación.

	2014	2013
Ahorro/Desahorro antes de rubros Extraordinarios	X	X

<i>Movimientos de partidas (o rubros) que no afectan al efectivo.</i>		
Depreciación	X	X
Amortización	X	X
Incrementos en las provisiones	X	X
Incremento en inversiones producido por revaluación	(X)	(X)
Ganancia/pérdida en venta de propiedad, planta y equipo	(X)	(X)
Incremento en cuentas por cobrar	(X)	(X)
Partidas extraordinarias	(X)	(X)

Las cuentas que aparecen en el cuadro anterior no son exhaustivas y tienen como finalidad ejemplificar el formato que se sugiere para elaborar la nota.

V) CONCILIACIÓN ENTRE LOS INGRESOS PRESUPUESTARIOS Y CONTABLES, ASÍ COMO ENTRE LOS EGRESOS PRESUPUESTARIOS Y LOS GASTOS CONTABLES

La conciliación se presentará atendiendo a lo dispuesto por la Acuerdo por el que se emite el formato de conciliación entre los ingresos presupuestarios y contables, así como entre los egresos presupuestarios y los gastos contables.

CONCILIACIÓN ENTRE LOS INGRESOS PRESUPUESTARIOS Y CONTABLES, ASÍ COMO ENTRE LOS EGRESOS PRESUPUESTARIOS Y LOS GASTOS CONTABLES			
2. Más ingresos contables no presupuestarios		2. Menos egresos presupuestarios no contables	
Incremento por variación de inventarios		Bienes y equipo de depreciación	\$XXX
Diferencia de exceso de estimaciones por pérdida o deterioro u obsolescencia		Bienes y equipo de depreciación sucesivo	\$XXX
Diferencia de exceso de provisiones		Equipos, instrumentos de laboratorio	\$XXX
Otros ingresos y beneficios varios		Vehículos y equipo de transporte	\$XXX
Otros ingresos contables no presupuestarios		Equipos de defensa y seguridad	\$XXX
		Móviles, otros equipos y herramientas	\$XXX
		Acciones/bonos	\$XXX
		Bienes inmuebles	\$XXX
		Acciones intangibles	\$XXX
		Otros patrimonio neto	\$XXX
3. Menos ingresos presupuestarios no contables		3. Más Gasto Contables No Presupuestados	
Productos de capital		Bienes muebles, depreciables, deterioros, obsolescencia y amortizaciones	\$XXX
Aprovechamientos capital		Provisiones	\$XXX
Ingresos derivados de financiamientos		Diferencia de inventarios	\$XXX
Otros ingresos presupuestarios no contables		Aumento por incremento de estimaciones por pérdida o deterioro u obsolescencia	\$XXX
		Aumento por incremento de provisiones	\$XXX
		Otros Gastos	\$XXX
		Otros Gastos Contables No Presupuestados	\$XXX
4. Ingresos Contables (4 = 1 + 2 - 3)		4. Total de Gasto Contables (4 = 1 + 2 + 3)	
			\$XXX

b) NOTAS DE MEMORIA (CUENTAS DE ORDEN)

Las cuentas de orden se utilizan para registrar movimientos de valores que no afecten o modifiquen el balance del ente, sin embargo, su incorporación en libros es necesaria con fines de recordatorio contable, de control y en general sobre los aspectos administrativos, o bien para consignar sus derechos o responsabilidades contingentes que puedan o no presentarse en el futuro.

Las cuentas que se manejan para efectos de este documento son las siguientes:

Cuentas de Orden Contables y Presupuestarias:

Contables:

Valores
Emisión de obligaciones
Avales y garantías
Juicios
Contratos para Inversión Mediante Proyectos para Prestación de Servicios (PPS) y Similares
Bienes concesionados o en comodato

Presupuestarias:

Cuentas de ingresos
Cuentas de egresos

Se informará, de manera agrupada, en las notas a los Estados Financieros las cuentas de orden contables y cuentas de orden presupuestario:

1. Los valores en custodia de instrumentos prestados a formadores de mercado e instrumentos de crédito recibidos en garantía de los formadores de mercado u otros.
2. Por tipo de emisión de instrumento: monto, tasa y vencimiento.
3. Los contratos firmados de construcciones por tipo de contrato.

c) NOTAS DE GESTIÓN ADMINISTRATIVA

1. Introducción

Los Estados Financieros de los entes públicos, proveen de información financiera a los principales usuarios de la misma, al Congreso y a los ciudadanos.

El objetivo del presente documento es la revelación del contexto y de los aspectos económicos-financieros más relevantes que influyeron en las decisiones del período, y que deberán ser considerados en la elaboración de los estados financieros para la mayor comprensión de los mismos y sus particularidades.

De esta manera, se informa y explica la respuesta del gobierno a las condiciones relacionadas con la información financiera de cada período de gestión; además, de exponer aquellas políticas que podrían afectar la toma de decisiones en períodos posteriores.

2. Panorama Económico y Financiero

Se informará sobre las principales condiciones económico- financieras bajo las cuales el ente público estuvo operando; y las cuales influyeron en la toma de decisiones de la administración; tanto a nivel local como federal.

3. Autorización e Historia

Se informará sobre:

- a) Fecha de creación del ente.
- b) Principales cambios en su estructura

4. Organización y Objeto Social

Se informará sobre:

- a) Objeto social
- b) Principal actividad
- c) Ejercicio fiscal
- d) Régimen jurídico

- e) Consideraciones fiscales del ente: revelar el tipo de contribuciones que esté obligado a pagar o retener.
- f) Estructura organizacional básica
- g) Fideicomisos, mandatos y análogos de los cuales es fideicomitente o fiduciario

5. Bases de Preparación de los Estados Financieros

Se informará sobre:

- a) Si se ha observado la normatividad emitida por el CONAC y las disposiciones legales aplicables.
- b) La normatividad aplicada para el reconocimiento, valuación y revelación de los diferentes rubros de la información financiera, así como las bases de medición utilizadas para la elaboración de los estados financieros; por ejemplo: costo histórico, valor de realización, valor razonable, valor de recuperación o cualquier otro método empleado y los criterios de aplicación de los mismos.
- c) Postulados básicos.
- d) Normatividad supletoria. En caso de emplear varios grupos de normatividades (normatividades supletorias), deberá realizar la justificación razonable correspondiente.
- e) Para las entidades que por primera vez estén implementando la base devengado de acuerdo a la Ley de Contabilidad, deberán:
 - Revelar las nuevas políticas de reconocimiento;
 - Su plan de implementación;
 - Revelar los cambios en las políticas, la clasificación y medición de las mismas, así como su impacto en la información financiera.
 - Presentar los últimos estados financieros con la normatividad anteriormente utilizada con las nuevas políticas para fines de comparación en la transición a la base devengado.

6. Políticas de Contabilidad Significativas

Se informará sobre:

- a) Actualización: se informará del método utilizado para la actualización del valor de los activos, pasivos y Hacienda Pública y/o patrimonio y las razones de dicha elección. Así como informar de la desconexión o reconexión inflacionaria.
- b) Informar sobre la realización de operaciones en el extranjero y de sus efectos en la información financiera gubernamental.
- c) Método de valuación de la inversión en acciones en el Sector Paraestatal.
- d) Sistema y método de valuación de inventarios.
- e) Beneficios a empleados: revelar el cálculo de la reserva actuarial, valor presente de los ingresos esperados comparado con el valor presente de la estimación de gastos tanto de los beneficiarios actuales como futuros.
- f) Provisiones: objetivo de su creación, monto y plazo.
- g) Reservas: objetivo de su creación, monto y plazo.
- h) Cambios en políticas contables y corrección de errores junto con la revelación de los efectos que se tendrá en la información financiera del ente público, ya sea retrospectivos o prospectivos.
- i) Reclasificaciones: Se deben revelar todos aquellos movimientos entre cuentas por efectos de cambios en los tipos de operaciones.
- j) Depuración y cancelación de saldos.

7. Posición en Moneda Extranjera y Protección por Riesgo Cambiario

Se informará sobre:

- a) Activos en moneda extranjera
- b) Pasivos en moneda extranjera
- c) Posición en moneda extranjera
- d) Tipo de cambio
- e) Equivalente en moneda nacional

Lo anterior por cada tipo de moneda extranjera que se encuentre en los rubros de activo y pasivo.

Adicionalmente se informará sobre los métodos de protección de riesgo por variaciones en el tipo de cambio

8. Reporte Analítico del Activo

Debe mostrar la siguiente información:

- a) Vida útil o porcentajes de depreciación, deterioro o amortización utilizados en los diferentes tipos de activos.
- b) Cambios en el porcentaje de depreciación o valor residual de los activos.
- c) Importe de los gastos capitalizados en el ejercicio, tanto financieros como de investigación y desarrollo.
- d) Riegos por tipo de cambio o tipo de interés de las inversiones financieras.
- e) Valor activado en el ejercicio de los bienes construidos por la entidad.
- f) Otras circunstancias de carácter significativo que afecten el activo, tales como bienes en garantía, señalados en embargos, litigios, títulos de inversiones entregados en garantías, baja significativa del valor de inversiones financieras, etc.
- g) Desmantelamiento de Activos, procedimientos, implicaciones, efectos contables
- h) Administración de activos; planeación con el objetivo de que el ente los utilice de manera más efectiva.

Adicionalmente, se deben incluir las explicaciones de las principales variaciones en el activo, en cuadros comparativos como sigue:

- a) Inversiones en valores.
- b) Patrimonio de organismos descentralizados.
- c) Inversiones en empresas de participación mayoritaria.
- d) Inversiones en empresas de participación minoritaria.

9. Fideicomisos, Mandatos y Análogos

Se deberá informar:

- a) Por ramo o unidad administrativa que los reporta.
- b) Enlistar los de mayor monto de disponibilidad, relacionando aquéllos que conforman el 80% de las disponibilidades.

10. Reporte de la Recaudación

- a) Análisis del comportamiento de la recaudación correspondiente al ente público o cualquier tipo de ingreso, de forma separada los ingresos locales de los federales.
- b) Proyección de la recaudación e ingresos en el mediano plazo.

11. Información sobre la Deuda y el Reporte Analítico de la Deuda

Se informará lo siguiente:

- a) Utilizar al menos los siguientes indicadores: deuda respecto al PIB y deuda respecto a la recaudación tomando, como mínimo, un período igual o menor a 5 años.
- b) Información de manera agrupada por tipo de valor gubernamental o instrumento financiero en la que se considere intereses, comisiones, tasa, perfil de vencimiento y otros gastos de la deuda.

12. Calificaciones otorgadas

Informar, tanto del ente público como cualquier transacción realizada, que haya sido sujeta a una calificación crediticia.

13. Proceso de Mejora

Se informará de:

- a) Principales Políticas de control interno
- b) Medidas de desempeño financiero, metas y alcance.

14. Información por Segmentos

Cuando se considere necesario se podrá revelar la información financiera de manera segmentada debido a la diversidad de las actividades y operaciones que se realizan los entes públicos, ya que la misma proporciona información acerca de las diferentes actividades operativas en las cuales participa, de los productos o servicios que maneja, de las diferentes áreas geográficas, de los grupos homogéneos con el objetivo de entender el desempeño del ente, evaluar mejor los riesgos y beneficios del mismo; y entenderlo como un todo y sus partes integrantes.

Consecuentemente, esta información contribuye al análisis más preciso de la situación financiera, grados y fuentes de riesgo.


15. Eventos Posteriores al Cierre

El ente público informará el efecto en sus estados financieros de aquellos hechos ocurridos en el período posterior al que informa, que proporcionan mayor evidencia sobre eventos que le afectan económicamente y que no se conocían a la fecha de cierre.

16. Partes Relacionadas

Se debe establecer por escrito que no existen partes relacionadas que pudieran ejercer influencia significativa sobre la toma de decisiones financieras y operativas.

Bajo protesta de decir verdad declaramos que los Estados Financieros y sus Notas son razonablemente correctos y responsabilidad del emisor.



C.P. Martina Mónica Cárdenas Nava
Directora de Administración



C.P. Roció Tapia Barcenas
Jefe Departamento de Contabilidad



Fondo Morelos

Instituto Morelense para el
Financiamiento del Sector Productivo

Información Presupuestaria

CUENTA PÚBLICA
FONDO MORELOS
ENERO – DICIEMBRE

2016

Concepto	Estimado / Aprobado	Devengado	Recaudado / Pagado
A. Ingresos Totales (A = A1 + A2 + A3)	193,659,912	233,201,462	233,201,462
A1. Ingresos de Libre Disposición	183,659,912	231,201,462	231,201,462
A2. Transferencias Federales Etiquetadas	10,000,000	2,000,000	2,000,000
A3. Financiamiento Neto	-	-	-
B. Egresos Presupuestarios (B = B1 + B2)	193,659,912	212,420,908	211,893,382
B1. Gasto No Etiquetado (sin incluir Amortización de la Deuda Pública)	183,659,912	210,420,908	209,893,382
B2. Gasto Etiquetado (sin incluir Amortización de la Deuda Pública)	10,000,000	2,000,000	2,000,000
C. Remanentes del Ejercicio Anterior (C = C1 + C2)	-	-	-
C1. Remanentes de Ingresos de Libre Disposición aplicados en el periodo	-	-	-
C2. Remanentes de Transferencias Federales Etiquetadas aplicados en el periodo	-	-	-
I. Balance Presupuestario (I = A - B + C)	-	20,780,554	21,308,080
II. Balance Presupuestario sin Financiamiento Neto (II = I - A3)	-	20,780,554	21,308,080
III. Balance Presupuestario sin Financiamiento Neto y sin Remanentes del Ejercicio Anterior (III = II - C)	-	20,780,554	21,308,080

Concepto	Aprobado	Devengado	Pagado
E. Intereses, Comisiones y Gastos de la Deuda (E = E1 + E2)	-	-	-
E1. Intereses, Comisiones y Gastos de la Deuda con Gasto No Etiquetado	-	-	-
E2. Intereses, Comisiones y Gastos de la Deuda con Gasto Etiquetado	-	-	-
IV. Balance Primario (IV = III + E)	-	20,780,554	21,308,080

Concepto	Estimado / Aprobado	Devengado	Recaudado / Pagado
F. Financiamiento (F = F1 + F2)	-	-	-
F1. Financiamiento con Fuente de Pago de Ingresos de Libre Disposición	-	-	-
F2. Financiamiento con Fuente de Pago de Transferencias Federales Etiquetadas	-	-	-
G. Amortización de la Deuda (G = G1 + G2)	-	-	-
G1. Amortización de la Deuda Pública con Gasto No Etiquetado	-	-	-
G2. Amortización de la Deuda Pública con Gasto Etiquetado	-	-	-
A3. Financiamiento Neto (A3 = F - G)	-	-	-

Concepto	Estimado / Aprobado	Devengado	Recaudado / Pagado
A1. Ingresos de Libre Disposición	183,659,912	231,201,462	231,201,462
A3.1 Financiamiento Neto con Fuente de Pago de Ingresos de Libre Disposición (A3.1 = F1 - G1)	-	-	-
F1. Financiamiento con Fuente de Pago de Ingresos de Libre Disposición	-	-	-
G1. Amortización de la Deuda Pública con Gasto No Etiquetado	-	-	-
B1. Gasto No Etiquetado (sin incluir Amortización de la Deuda Pública)	183,659,912	210,420,908	209,893,382
C1. Remanentes de Ingresos de Libre Disposición aplicados en el periodo	-	-	-
V. Balance Presupuestario de Recursos Disponibles (V = A1 + A3.1 - B1 + C1)	-	20,780,554	21,308,080
VI. Balance Presupuestario de Recursos Disponibles sin Financiamiento Neto (VI = V - A3.1)	-	20,780,554	21,308,080

Concepto	Estimado / Aprobado	Devengado	Recaudado / Pagado
A2. Transferencias Federales Etiquetadas	10,000,000	2,000,000	2,000,000
A3.2 Financiamiento Neto con Fuente de Pago de Transferencias Federales Etiquetadas (A3.2 = F2 - G2)	-	-	-
F2. Financiamiento con Fuente de Pago de Transferencias Federales Etiquetadas	-	-	-
G2. Amortización de la Deuda Pública con Gasto No Etiquetado	-	-	-
B2. Gasto Etiquetado (sin incluir Amortización de la Deuda Pública)	10,000,000	2,000,000	2,000,000
C2. Remanentes de Transferencias Federales Etiquetadas aplicados en el periodo	-	-	-
VII. Balance Presupuestario de Recursos Etiquetados (VII = A2 + A3.2 - B2 + C2)	-	-	-
VIII. Balance Presupuestario de Recursos Etiquetados sin Financiamiento Neto (VIII = VII - A3.2)	-	-	-

[Handwritten signatures and marks]

Concepto	Ingreso					Diferencia
	Estimado	Ampliaciones/ (Reducciones)	Modificado	Devengado	Recaudado	
Ingresos de Libre Disposición						
<i>Impuestos</i>	-	-	-	-	-	-
<i>Cuotas y Aportaciones de Seguridad Social</i>	-	-	-	-	-	-
<i>Contribuciones de Mejoras</i>	-	-	-	-	-	-
<i>Derechos</i>	-	-	-	-	-	-
<i>Productos</i>	22,376,886	1,026	22,377,912	26,305,377	26,305,377	3,928,491
<i>Aprovechamientos</i>	159,000,000	2,282,000	161,282,000	204,374,396	204,374,396	45,374,396
<i>Ingresos por Ventas de Bienes y Servicios</i>	-	-	-	-	-	-
<i>Participaciones</i>	-	-	-	-	-	-
Fondo General de Participaciones	-	-	-	-	-	-
Fondo de Fomento Municipal	-	-	-	-	-	-
Fondo de Fiscalización y Recaudación	-	-	-	-	-	-
Fondo de Compensación	-	-	-	-	-	-
Fondo de Extracción de Hidrocarburos	-	-	-	-	-	-
Impuesto Especial Sobre Producción y Servicios	-	-	-	-	-	-
0.136% de la Recaudación Federal Participable	-	-	-	-	-	-
3.17% Sobre Extracción de Petróleo	-	-	-	-	-	-
Gasolinas y Diésel	-	-	-	-	-	-
Fondo del Impuesto Sobre la Renta	-	-	-	-	-	-
Fondo de Estabilización de los Ingresos de las Ent. Fed.	-	-	-	-	-	-
<i>Incentivos Derivados de la Colaboración Fiscal</i>	-	-	-	-	-	-
Tenencia o Uso de Vehículos	-	-	-	-	-	-
Fondo de Compensación ISAN	-	-	-	-	-	-
Impuesto Sobre Automóviles Nuevos	-	-	-	-	-	-
Fondo de Compensación de Repecos-Intermedios	-	-	-	-	-	-
Otros Incentivos Económicos	-	-	-	-	-	-
<i>Transferencias</i>	-	-	-	-	-	-
<i>Convenios</i>	-	-	-	-	-	-
Otros Convenios y Subsidios	-	-	-	-	-	-
<i>Otros Ingresos de Libre Disposición</i>	-	-	-	521,689	521,689	521,689
Participaciones en Ingresos Locales	-	-	-	-	-	-
Otros Ingresos de Libre Disposición	-	-	-	521,689	521,689	521,689
Total de Ingresos de Libre Disposición	181,376,886	2,283,026	183,659,912	231,201,462	231,201,462	49,824,576
Ingresos Excedentes de Ingresos de Libre Disposición						
Transferencias Federales Etiquetadas						
<i>Aportaciones</i>	-	-	-	-	-	-
Fondo de Aport. para la Nómina Educativa y Gto. Op.	-	-	-	-	-	-
Fondo de Aportaciones para los Servicios de Salud	-	-	-	-	-	-
Fondo de Aportaciones para la Infraestructura Social	-	-	-	-	-	-
Fondo de Aport. para el Fortalecimiento de los Municipios y de las Demarcaciones Territoriales del D.F.	-	-	-	-	-	-
Fondo de Aportaciones Múltiples	-	-	-	-	-	-
Fondo de Aport. para la Educación Tec. y de Adultos	-	-	-	-	-	-
Fondo de Aportaciones para la Seguridad Pública de los Estados y el Distrito Federal	-	-	-	-	-	-
Fondo de Aportaciones para el Fortalecimiento de las Entidades Federativas	-	-	-	-	-	-
<i>Convenios</i>	10,000,000	-	10,000,000	2,000,000	2,000,000	(8,000,000)
Convenios de Protección Social en Salud	-	-	-	-	-	-
Convenios de Descentralización	-	-	-	-	-	-
Convenios de Reasignación	-	-	-	-	-	-
Otros Convenios y Subsidios	10,000,000	-	10,000,000	2,000,000	2,000,000	(8,000,000) #
<i>Fondos Distintos de Aportaciones</i>	-	-	-	-	-	-
Fondo para Entidades Federativas y Municipios Productores de Hidrocarburos	-	-	-	-	-	-
Fondo Minero	-	-	-	-	-	-
<i>Transferencias, Subsidios y Subvenciones, y Pensiones y Jubilaciones</i>	-	-	-	-	-	-
<i>Otras Transferencias Federales Etiquetadas</i>	-	-	-	-	-	-
Total de Transferencias Federales Etiquetadas	10,000,000	-	10,000,000	2,000,000	2,000,000	(8,000,000)
Ingresos Derivados de Financiamientos						
<i>Ingresos Derivados de Financiamientos</i>	-	-	-	-	-	-
Total de Ingresos	191,376,886	2,283,026	193,659,912	233,201,462	233,201,462	41,824,576
Datos Informativos						
1. Ingresos Derivados de Financiamientos con Fuente de Pago de Ingresos de Libre Disposición	-	-	-	-	-	-
2. Ingresos Derivados de Financiamientos con Fuente de Pago de Transferencias Federales Etiquetadas	-	-	-	-	-	-
3. Ingresos Derivados de Financiamientos	-	-	-	-	-	-

Concepto	Egresos					
	Aprobado	Ampliaciones / (Reducciones)	Modificado	Devengado	Pagado	Subejercicio
Gasto No Etiquetado	181,376,886	2,283,026	183,659,912	210,420,908	209,893,382	(26,760,996)
<i>Servicios Personales</i>	<i>14,593,692</i>	<i>2,588,458</i>	<i>17,182,150</i>	<i>16,947,233</i>	<i>16,495,568</i>	<i>234,917</i>
Remuneraciones al Personal de Carácter Permanente	5,418,063	4,710,576	10,128,639	9,992,035	9,992,035	136,604
Remuneraciones al Personal de Carácter Transitorio	61,982	-	61,982	61,982	61,982	-
Remuneraciones Adicionales y Especiales	6,674,880	(2,975,488)	3,699,392	3,670,058	3,670,058	29,334
Seguridad Social	1,039,287	516,127	1,555,414	1,517,565	1,433,340	37,849
Otras Prestaciones Sociales y Económicas	1,399,480	337,243	1,736,723	1,705,593	1,338,153	31,130
Previsiones	-	-	-	-	-	-
Pago de Estímulos a Servidores Públicos	-	-	-	-	-	-
<i>Materiales y Suministros</i>	<i>826,600</i>	<i>-</i>	<i>826,600</i>	<i>506,020</i>	<i>506,020</i>	<i>320,580</i>
Materiales de Admón., Emisión de Doctos. y Art. Oficiales	222,000	-	222,000	157,380	157,381	64,620
Alimentos y Utensilios	38,000	-	38,000	11,707	11,707	26,293
Materias Primas y Materiales de Prod. y Comercialización	-	-	-	-	-	-
Materiales y Artículos de Construcción y de Reparación	23,000	-	23,000	3,218	3,218	19,782
Productos Químicos, Farmacéuticos y de Laboratorio	3,600	-	3,600	85	85	3,515
Combustibles, Lubricantes y Aditivos	376,000	-	376,000	273,158	273,158	102,842
Vestuario, Blancos, Prendas de Protección y Art. Deportivos	10,000	-	10,000	-	-	10,000
Materiales y Suministros Para Seguridad	-	-	-	-	-	-
Herramientas, Refacciones y Accesorios Menores	154,000	-	154,000	60,472	60,471	93,528
<i>Servicios Generales</i>	<i>5,146,594</i>	<i>(329,972)</i>	<i>4,816,622</i>	<i>3,145,498</i>	<i>3,069,637</i>	<i>1,671,124</i>
Servicios Básicos	598,300	1,110	599,410	397,662	396,179	201,748
Servicios de Arrendamiento	1,477,094	-	1,477,094	1,180,430	1,180,430	296,664
Servicios Profesionales, Científicos, Técnicos y Otros Serv.	1,339,000	(180,707)	1,158,293	573,212	573,212	585,081
Servicios Financieros, Bancarios y Comerciales	376,000	235,000	611,000	495,291	493,121	115,709
Servicios de Instalación, Reparación, Mantto. y Conservación	96,600	10,058	106,658	66,772	66,772	39,886
Servicios de Comunicación Social y Publicidad	50,000	8,000	58,000	58,000	58,000	-
Servicios de Traslado y Viáticos	79,600	-	79,600	30,769	30,769	48,831
Servicios Oficiales	34,000	-	34,000	5,602	5,602	28,398
Otros Servicios Generales	1,096,000	(403,433)	692,567	337,760	265,552	354,807
<i>Transferencias, Asignaciones, Subsidios y Otras Ayudas</i>	<i>1,110,000</i>	<i>-</i>	<i>1,110,000</i>	<i>1,611,019</i>	<i>1,611,019</i>	<i>(501,019)</i>
Transferencias Internas y Asignaciones al Sector Público	-	-	-	-	-	-
Transferencias al Resto del Sector Público	-	-	-	-	-	-
Subsidios y Subvenciones	-	-	-	-	-	-
Ayudas Sociales	-	-	-	510,820	510,820	(510,820)
Pensiones y Jubilaciones	1,110,000	-	1,110,000	1,100,199	1,100,199	9,801
Transferencias a Fideicomisos, Mandatos y Otros Análogos	-	-	-	-	-	-
Transferencias a la Seguridad Social	-	-	-	-	-	-
Donativos	-	-	-	-	-	-
Transferencias al Exterior	-	-	-	-	-	-
<i>Bienes Muebles, Inmuebles e Intangibles</i>	<i>80,000</i>	<i>24,540</i>	<i>104,540</i>	<i>76,560</i>	<i>76,560</i>	<i>27,980</i>
Mobiliario y Equipo de Administración	80,000	13,673	93,673	68,860	68,860	24,813
Mobiliario y Equipo Educativo y Recreativo	-	-	-	-	-	-
Equipo e Instrumental Médico y de Laboratorio	-	-	-	-	-	-
Vehículos y Equipo de Transporte	-	-	-	-	-	-
Equipo de Defensa y Seguridad	-	-	-	-	-	-
Maquinaria, Otros Equipos y Herramientas	-	10,867	10,867	7,700	7,700	3,167
Activos Biológicos	-	-	-	-	-	-
Bienes Inmuebles	-	-	-	-	-	-
Activos Intangibles	-	-	-	-	-	-
<i>Inversión Pública</i>	<i>-</i>	<i>-</i>	<i>-</i>	<i>-</i>	<i>-</i>	<i>-</i>
Obra Pública en Bienes de Dominio Público	-	-	-	-	-	-
Obra Pública en Bienes Propios	-	-	-	-	-	-
Proyectos Productivos y Acciones de Fomento	-	-	-	-	-	-
<i>Inversiones Financieras y Otras Provisiones</i>	<i>155,000,000</i>	<i>-</i>	<i>155,000,000</i>	<i>182,482,875</i>	<i>182,482,875</i>	<i>(27,482,875)</i>
Inversiones Para el Fomento de Actividades Productivas	-	-	-	-	-	-
Acciones y Participaciones de Capital	-	-	-	-	-	-
Compra de Títulos y Valores	-	-	-	-	-	-
Concesión de Préstamos	155,000,000	-	155,000,000	182,482,875	182,482,875	(27,482,875)
Inversiones en Fideicomisos, Mandatos y Otros Análogos	-	-	-	-	-	-
Fideicomiso de Desastres Naturales (Informativo)	-	-	-	-	-	-
Otras Inversiones Financieras	-	-	-	-	-	-
Provisiones para Contingencias y Otras Erogaciones Especiales	-	-	-	-	-	-
<i>Participaciones y Aportaciones</i>	<i>4,620,000</i>	<i>-</i>	<i>4,620,000</i>	<i>5,651,703</i>	<i>5,651,703</i>	<i>(1,031,703)</i>
Participaciones	-	-	-	-	-	-
Aportaciones	-	-	-	-	-	-
Convenios	4,620,000	-	4,620,000	5,651,703	5,651,703	(1,031,703)
<i>Deuda Pública</i>	<i>-</i>	<i>-</i>	<i>-</i>	<i>-</i>	<i>-</i>	<i>-</i>
Amortización de la Deuda Pública	-	-	-	-	-	-
Intereses de la Deuda Pública	-	-	-	-	-	-
Comisiones de la Deuda Pública	-	-	-	-	-	-
Gastos de la Deuda Pública	-	-	-	-	-	-
Costo por Coberturas	-	-	-	-	-	-
Apoyos Financieros	-	-	-	-	-	-
Adeudos de Ejercicios Fiscales Anteriores (Adefas)	-	-	-	-	-	-

Concepto	Egresos					
	Aprobado	Ampliaciones / (Reducciones)	Modificado	Devengado	Pagado	Subejercicio
Gasto Etiquetado	10,000,000	-	10,000,000	2,000,000	2,000,000	8,000,000
Servicios Personales	-	-	-	-	-	-
Remuneraciones al Personal de Carácter Permanente	-	-	-	-	-	-
Remuneraciones al Personal de Carácter Transitorio	-	-	-	-	-	-
Remuneraciones Adicionales y Especiales	-	-	-	-	-	-
Seguridad Social	-	-	-	-	-	-
Otras Prestaciones Sociales y Económicas	-	-	-	-	-	-
Previsiones	-	-	-	-	-	-
Pago de Estímulos a Servidores Públicos	-	-	-	-	-	-
Materiales y Suministros	-	-	-	-	-	-
Materiales de Admón., Emisión de Doctos. y Art. Oficiales	-	-	-	-	-	-
Alimentos y Utensilios	-	-	-	-	-	-
Materias Primas y Materiales de Prod. y Comercialización	-	-	-	-	-	-
Materiales y Artículos de Construcción y de Reparación	-	-	-	-	-	-
Productos Químicos, Farmacéuticos y de Laboratorio	-	-	-	-	-	-
Combustibles, Lubricantes y Aditivos	-	-	-	-	-	-
Vestuario, Blancos, Prendas de Protección y Art. Deportivos	-	-	-	-	-	-
Materiales y Suministros Para Seguridad	-	-	-	-	-	-
Herramientas, Refacciones y Accesorios Menores	-	-	-	-	-	-
Servicios Generales	-	-	-	-	-	-
Servicios Básicos	-	-	-	-	-	-
Servicios de Arrendamiento	-	-	-	-	-	-
Servicios Profesionales, Científicos, Técnicos y Otros Serv.	-	-	-	-	-	-
Servicios Financieros, Bancarios y Comerciales	-	-	-	-	-	-
Servicios de Instalación, Reparación, Mantto. y Conservación	-	-	-	-	-	-
Servicios de Comunicación Social y Publicidad	-	-	-	-	-	-
Servicios de Traslado y Viáticos	-	-	-	-	-	-
Servicios Oficiales	-	-	-	-	-	-
Otros Servicios Generales	-	-	-	-	-	-
Transferencias, Asignaciones, Subsidios y Otras Ayudas	-	-	-	-	-	-
Transferencias Internas y Asignaciones al Sector Público	-	-	-	-	-	-
Transferencias al Resto del Sector Público	-	-	-	-	-	-
Subsidios y Subvenciones	-	-	-	-	-	-
Ayudas Sociales	-	-	-	-	-	-
Pensiones y Jubilaciones	-	-	-	-	-	-
Transferencias a Fideicomisos, Mandatos y Otros Análogos	-	-	-	-	-	-
Transferencias a la Seguridad Social	-	-	-	-	-	-
Donativos	-	-	-	-	-	-
Transferencias al Exterior	-	-	-	-	-	-
Bienes Muebles, Inmuebles e Intangibles	-	-	-	-	-	-
Mobiliario y Equipo de Administración	-	-	-	-	-	-
Mobiliario y Equipo Educativo y Recreativo	-	-	-	-	-	-
Equipo e Instrumental Médico y de Laboratorio	-	-	-	-	-	-
Vehículos y Equipo de Transporte	-	-	-	-	-	-
Equipo de Defensa y Seguridad	-	-	-	-	-	-
Maquinaria, Otros Equipos y Herramientas	-	-	-	-	-	-
Activos Biológicos	-	-	-	-	-	-
Bienes Inmuebles	-	-	-	-	-	-
Activos Intangibles	-	-	-	-	-	-
Inversión Pública	-	-	-	-	-	-
Obra Pública en Bienes de Dominio Público	-	-	-	-	-	-
Obra Pública en Bienes Propios	-	-	-	-	-	-
Proyectos Productivos y Acciones de Fomento	-	-	-	-	-	-
Inversiones Financieras y Otras Provisiones	10,000,000	-	10,000,000	2,000,000	2,000,000	8,000,000
Inversiones Para el Fomento de Actividades Productivas	-	-	-	-	-	-
Acciones y Participaciones de Capital	-	-	-	-	-	-
Compra de Títulos y Valores	-	-	-	-	-	-
Concesión de Préstamos	10,000,000	-	10,000,000	2,000,000	2,000,000	8,000,000
Inversiones en Fideicomisos, Mandatos y Otros Análogos	-	-	-	-	-	-
Fideicomiso de Desastres Naturales (Informativo)	-	-	-	-	-	-
Otras Inversiones Financieras	-	-	-	-	-	-
Provisiones para Contingencias y Otras Erogaciones Especiales	-	-	-	-	-	-
Participaciones y Aportaciones	-	-	-	-	-	-
Participaciones	-	-	-	-	-	-
Aportaciones	-	-	-	-	-	-
Convenios	-	-	-	-	-	-
Deuda Pública	-	-	-	-	-	-
Amortización de la Deuda Pública	-	-	-	-	-	-
Intereses de la Deuda Pública	-	-	-	-	-	-
Comisiones de la Deuda Pública	-	-	-	-	-	-
Gastos de la Deuda Pública	-	-	-	-	-	-
Costo por Coberturas	-	-	-	-	-	-
Apoyos Financieros	-	-	-	-	-	-
Adeudos de Ejercicios Fiscales Anteriores (Adefas)	-	-	-	-	-	-
Total de Egresos	191,376,886	2,283,026	193,659,912	212,420,908	211,893,382	(18,760,996)

Concepto	Egresos					Subejercicio
	Aprobado	Ampliaciones/ (Reducciones)	Modificado	Devengado	Pagado	
Gasto No Etiquetado	181,376,886	2,283,026	183,659,912	210,420,908	209,893,382	(26,760,996)
Secretaría Ejecutiva de la Gobernatura	-	-	-	-	-	-
Secretaría de Gobierno	-	-	-	-	-	-
Secretaría de Hacienda	-	-	-	-	-	-
Secretaría de Economía	-	-	-	-	-	-
Secretaría de Desarrollo Agropecuario	-	-	-	-	-	-
Secretaría de Obras Públicas	-	-	-	-	-	-
Secretaría de Educación	-	-	-	-	-	-
Secretaría de Salud	-	-	-	-	-	-
Fiscalía General del Estado	-	-	-	-	-	-
Secretaría de Administración	-	-	-	-	-	-
Secretaría de la Contraloría	-	-	-	-	-	-
Comisión Estatal de Seguridad Pública	-	-	-	-	-	-
Consejería Jurídica	-	-	-	-	-	-
Secretaría de Turismo	-	-	-	-	-	-
Secretaría de Desarrollo Social	-	-	-	-	-	-
Secretaría del Trabajo	-	-	-	-	-	-
Secretaría de Cultura	-	-	-	-	-	-
Secretaría de Desarrollo Sustentable	-	-	-	-	-	-
Secretaría de Innovación, Ciencia y Tec.	-	-	-	-	-	-
Secretaría de Movilidad y Transporte	-	-	-	-	-	-
Secretaría de Información y Comunicación	-	-	-	-	-	-
Gastos Institucionales	-	-	-	-	-	-
Poder Legislativo	-	-	-	-	-	-
Poder Judicial	-	-	-	-	-	-
Organismos Autónomos	-	-	-	-	-	-
Entidades Paraestatales y Fideicomisos No Empresariales y No Financieros	181,376,886	2,283,026	183,659,912	210,420,908	209,893,382	(26,760,996)
Fideicomisos Empresariales No Financieros con Participación Estatal Mayoritaria	-	-	-	-	-	-
Poder Ejecutivo de los Municipios	-	-	-	-	-	-
Gasto Etiquetado	10,000,000	-	10,000,000	2,000,000	2,000,000	8,000,000
Secretaría Ejecutiva de la Gobernatura	-	-	-	-	-	-
Secretaría de Gobierno	-	-	-	-	-	-
Secretaría de Hacienda	-	-	-	-	-	-
Secretaría de Economía	-	-	-	-	-	-
Secretaría de Desarrollo Agropecuario	-	-	-	-	-	-
Secretaría de Obras Públicas	-	-	-	-	-	-
Secretaría de Educación	-	-	-	-	-	-
Secretaría de Salud	-	-	-	-	-	-
Fiscalía General del Estado	-	-	-	-	-	-
Secretaría de Administración	-	-	-	-	-	-
Secretaría de la Contraloría	-	-	-	-	-	-
Comisión Estatal de Seguridad Pública	-	-	-	-	-	-
Consejería Jurídica	-	-	-	-	-	-
Secretaría de Turismo	-	-	-	-	-	-
Secretaría de Desarrollo Social	-	-	-	-	-	-
Secretaría del Trabajo	-	-	-	-	-	-
Secretaría de Cultura	-	-	-	-	-	-
Secretaría de Desarrollo Sustentable	-	-	-	-	-	-
Secretaría de Innovación, Ciencia y Tec.	-	-	-	-	-	-
Secretaría de Movilidad y Transporte	-	-	-	-	-	-
Secretaría de Información y Comunicación	-	-	-	-	-	-
Gastos Institucionales	-	-	-	-	-	-
Poder Legislativo	-	-	-	-	-	-
Poder Judicial	-	-	-	-	-	-
Organismos Autónomos	-	-	-	-	-	-
Entidades Paraestatales y Fideicomisos No Empresariales y No Financieros	10,000,000	-	10,000,000	2,000,000	2,000,000	8,000,000
Fideicomisos Empresariales No Financieros con Participación Estatal Mayoritaria	-	-	-	-	-	-
Poder Ejecutivo de los Municipios	-	-	-	-	-	-
Total del Gasto	191,376,886	2,283,026	193,659,912	212,420,908	211,893,382	(18,760,996)

[Handwritten mark]

[Handwritten signature]

Concepto	Egresos					Subejercicio
	Aprobado	Ampliaciones/ (Reducciones)	Modificado	Devengado	Pagado	
Gasto No Etiquetado	181,376,886	2,283,026	183,659,912	210,420,908	209,893,382	(26,760,996)
<i>Gobierno</i>	-	-	-	-	-	-
Legislación	-	-	-	-	-	-
Justicia	-	-	-	-	-	-
Coordinación de la Política de Gobierno	-	-	-	-	-	-
Relaciones Exteriores	-	-	-	-	-	-
Asuntos Financieros y Hacendarios	-	-	-	-	-	-
Seguridad Nacional	-	-	-	-	-	-
Asuntos de Orden Púb. y de Seguridad Interior	-	-	-	-	-	-
Otros Servicios Generales	-	-	-	-	-	-
<i>Desarrollo Social</i>	-	-	-	-	-	-
Protección Ambiental	-	-	-	-	-	-
Vivienda y Servicios a la Comunidad	-	-	-	-	-	-
Salud	-	-	-	-	-	-
Recreación, Cultura y Otras Manifestaciones Soc.	-	-	-	-	-	-
Educación	-	-	-	-	-	-
Protección Social	-	-	-	-	-	-
Otros Asuntos Sociales	-	-	-	-	-	-
<i>Desarrollo Económico</i>	181,376,886	2,283,026	183,659,912	210,420,908	209,893,382	(26,760,996)
Asuntos Económicos, Comerciales y Lab. en Gral.	181,376,886	2,283,026	183,659,912	210,420,908	209,893,382	(26,760,996)
Agropecuaria, Silvicultura, Pesca y Caza	-	-	-	-	-	-
Combustibles y Energía	-	-	-	-	-	-
Minería, Manufacturas y Construcción	-	-	-	-	-	-
Transporte	-	-	-	-	-	-
Comunicaciones	-	-	-	-	-	-
Turismo	-	-	-	-	-	-
Ciencia, Tecnología e Innovación	-	-	-	-	-	-
Otras Industrias y Otros Asuntos Económicos	-	-	-	-	-	-
<i>Otras no Clasificadas en Funciones Anteriores</i>	-	-	-	-	-	-
Trans. óe la Deuda Púb. / Costo Fin. de la Deuda	-	-	-	-	-	-
Transferencias, Participaciones y Aportaciones entre Diferentes Niveles y Ordenes de Gobierno	-	-	-	-	-	-
Saneamiento del Sistema Financiero	-	-	-	-	-	-
Adeudos de Ejercicios Fiscales Anteriores	-	-	-	-	-	-
Gasto Etiquetado	10,000,000	-	10,000,000	2,000,000	2,000,000	8,000,000
<i>Gobierno</i>	-	-	-	-	-	-
Legislación	-	-	-	-	-	-
Justicia	-	-	-	-	-	-
Coordinación de la Política de Gobierno	-	-	-	-	-	-
Relaciones Exteriores	-	-	-	-	-	-
Asuntos Financieros y Hacendarios	-	-	-	-	-	-
Seguridad Nacional	-	-	-	-	-	-
Asuntos de Orden Púb. y de Seguridad Interior	-	-	-	-	-	-
Otros Servicios Generales	-	-	-	-	-	-
<i>Desarrollo Social</i>	-	-	-	-	-	-
Protección Ambiental	-	-	-	-	-	-
Vivienda y Servicios a la Comunidad	-	-	-	-	-	-
Salud	-	-	-	-	-	-
Recreación, Cultura y Otras Manifestaciones Soc.	-	-	-	-	-	-
Educación	-	-	-	-	-	-
Protección Social	-	-	-	-	-	-
Otros Asuntos Sociales	-	-	-	-	-	-
<i>Desarrollo Económico</i>	10,000,000	-	10,000,000	2,000,000	2,000,000	8,000,000
Asuntos Económicos, Comerciales y Lab. en Gral.	10,000,000	-	10,000,000	2,000,000	2,000,000	8,000,000
Agropecuaria, Silvicultura, Pesca y Caza	-	-	-	-	-	-
Combustibles y Energía	-	-	-	-	-	-
Minería, Manufacturas y Construcción	-	-	-	-	-	-
Transporte	-	-	-	-	-	-
Comunicaciones	-	-	-	-	-	-
Turismo	-	-	-	-	-	-
Ciencia, Tecnología e Innovación	-	-	-	-	-	-
Otras Industrias y Otros Asuntos Económicos	-	-	-	-	-	-
<i>Otras no Clasificadas en Funciones Anteriores</i>	-	-	-	-	-	-
Trans. de la Deuda Púb. / Costo Fin. de la Deuda	-	-	-	-	-	-
Transferencias, Participaciones y Aportaciones entre Diferentes Niveles y Ordenes de Gobierno	-	-	-	-	-	-
Saneamiento del Sistema Financiero	-	-	-	-	-	-
Adeudos de Ejercicios Fiscales Anteriores	-	-	-	-	-	-
Total del Egresos	191,376,886	2,283,026	193,659,912	212,420,908	211,893,382	(18,760,996)

Concepto	Egresos				Subejercicio
	Aprobado	Ampliaciones/ (Reducciones)	Modificado	Devengado	
Gasto No Etiquetado	14,593,692	2,588,459	17,182,151	16,947,233	16,495,567
<i>Personal Administrativo y de Servicio Público</i>	<i>14,593,692</i>	<i>2,588,459</i>	<i>17,182,151</i>	<i>16,947,233</i>	<i>16,495,567</i>
<i>Magisterio</i>	-	-	-	-	-
<i>Servicios de Salud</i>	-	-	-	-	-
<i>Personal Administrativo</i>	-	-	-	-	-
<i>Personal Médico, Paramédico y afin</i>	-	-	-	-	-
<i>Seguridad Pública</i>	-	-	-	-	-
<i>Gastos Asociados a la Implementación de Nuevas Leyes Fed. o Reformas a las Mismas</i>	-	-	-	-	-
<i>Nombre del Programa o Ley 1</i>	-	-	-	-	-
<i>Nombre del Programa o Ley 2</i>	-	-	-	-	-
<i>Sentencias Laborales Definitivas</i>	-	-	-	-	-
Gasto Etiquetado	-	-	-	-	-
<i>Personal Administrativo y de Servicio Público</i>	-	-	-	-	-
<i>Magisterio</i>	-	-	-	-	-
<i>Servicios de Salud</i>	-	-	-	-	-
<i>Personal Administrativo</i>	-	-	-	-	-
<i>Personal Médico, Paramédico y afin</i>	-	-	-	-	-
<i>Seguridad Pública</i>	-	-	-	-	-
<i>Gastos Asociados a la Implementación de Nuevas Leyes Fed. o Reformas a las Mismas</i>	-	-	-	-	-
<i>Nombre del Programa o Ley 1</i>	-	-	-	-	-
<i>Nombre del Programa o Ley 2</i>	-	-	-	-	-
<i>Sentencias Laborales Definitivas</i>	-	-	-	-	-
Total del Gasto en Servicios Personales	14,593,692	2,588,459	17,182,151	16,947,233	16,495,567
					234,918
					234,918

[Handwritten signature]

229

[Handwritten mark]

Instituto Morelense para el Financiamiento del Sector Productivo
Estado Analítico del Ejercicio del Presupuesto de Egresos
Clasificación Económica (por Tipo de Gasto)
Del 1 de enero al 31 de diciembre de 2016
(PESOS)



Concepto	Egresos				Subejercicio
	Aprobado	Ampliaciones/ (Reducciones)	Modificado	Devengado	
Gasto Corriente	20,646,886	2,283,026	22,929,912	21,186,131	1,743,781
Gasto de Capital	165,000,000	-	165,000,000	184,482,875	(19,482,875)
Amortización de la Deuda y Disminución de Pasivos	-	-	-	-	-
Pensiones y Jubilaciones	1,110,000	-	1,110,000	1,100,199	9,801
Participaciones	4,620,000	-	4,620,000	5,651,703	(1,031,703)
Total del Gasto	191,376,886	2,283,026	193,659,912	212,420,908	(18,760,996)

Identificación de Crédito o Instrumento	Contratación / Colocación A	Amortización B	Endeudamiento Neto C = A - B
	Créditos Bancarios		
	-	-	-
	-	-	-
	-	-	-
	-	-	-
	-	-	-
	-	-	-
	-	-	-
	-	-	-
	-	-	-
	-	-	-
	-	-	-
	-	-	-
	-	-	-
	-	-	-
	-	-	-
	-	-	-
	-	-	-
	-	-	-
Total Créditos Bancarios			-
Otros Instrumentos de Deuda			
	-	-	-
	-	-	-
	-	-	-
	-	-	-
	-	-	-
	-	-	-
	-	-	-
	-	-	-
	-	-	-
	-	-	-
	-	-	-
	-	-	-
	-	-	-
	-	-	-
	-	-	-
	-	-	-
	-	-	-
Total Otros Instrumentos de Deuda			-
TOTAL			-

[Handwritten signature]

[Handwritten mark]

[Large handwritten signature]



Fondo Morelos

Instituto Morelense para el
Financiamiento del Sector Productivo

Información Programática

CUENTA PÚBLICA
FONDO MORELOS
ENERO - DICIEMBRE

2016

Concepto	Egresos			Subejercicio	
	Aprobado 1	Ampliaciones/ (Reducciones) 2	Modificado 3 = (1 + 2)		Devergado 4
Programas					
Subsidios: Sector Social y Privado o Ent. Federativas y Municipios					
Sujetos a Reglas de Operación	-	-	-	-	-
Otros Subsidios	-	-	-	-	-
Desempeño de las Funciones	185,646,886	2,283,026	187,929,912	205,669,006	(17,739,094)
Prestación de Servicios Públicos	20,646,886	2,283,026	22,929,912	21,186,131	1,743,781
Provisión de Bienes Públicos	-	-	-	-	-
Planeación, Seguimiento y Evaluación de Políticas Públicas	-	-	-	-	-
Promoción y Fomento	165,000,000	-	165,000,000	184,482,875	(19,482,875)
Regulación y Supervisión	-	-	-	-	-
Funciones de las Fuerzas Armadas (Únicamente Gobierno Federal)	-	-	-	-	-
Específicos	-	-	-	-	-
* Proyectos de Inversión	-	-	-	-	-
Administrativos y de Apoyo	4,620,000	-	4,620,000	5,651,703	(1,031,703)
Apoyo al Proceso Presupuestario y para Mejorar la Eficiencia Institucional	-	-	-	-	-
Apoyo a la Función Pública y al Mejoramiento de la Gestión	-	-	-	-	-
Operaciones Ajenas	4,620,000	-	4,620,000	5,651,703	(1,031,703)
Compromisos	-	-	-	-	-
Obligaciones de Cumplimiento de Resolución Jurisdiccional	-	-	-	-	-
Desastres Naturales	-	-	-	-	-
Obligaciones	1,110,000	-	1,110,000	1,100,199	9,801
Pensiones y Jubilaciones	1,110,000	-	1,110,000	1,100,199	9,801
Aportaciones a la Seguridad Social	-	-	-	-	-
Aportaciones a Fondos de Estabilización	-	-	-	-	-
Aportaciones a Fondos de Inversión y Reestructura de Pensiones	-	-	-	-	-
Programas de Gasto Federalizado (Gobierno Federal)	-	-	-	-	-
Gasto Federalizado	-	-	-	-	-
Participaciones a Entidades Federativas y Municipios	-	-	-	-	-
Costo financiero, deuda o apoyos a deudores y ahorradores de la banca	-	-	-	-	-
Adeudos de ejercicios fiscales anteriores	-	-	-	-	-
Total del Gasto	191,376,886	2,283,026	193,659,912	212,420,908	(18,760,996)

Concepto	Estimado	Devengado	Pagado ³
I. Ingresos Presupuestarios (I=1+2)	193,659,912	233,201,462	233,201,462
1. Ingresos del Gobierno de la Entidad Federativa 1	193,659,912	233,201,462	233,201,462
2. Ingresos del Sector Paraestatal 1	-	-	-
II. Egresos Presupuestarios (II=3+4)	193,659,912	212,420,908	211,893,382
3. Egresos del Gobierno de la Entidad Federativa 2	-	-	-
4. Egresos del Sector Paraestatal 2	193,659,912	212,420,908	211,893,382
III. Balance Presupuestario (Superávit o Déficit) (III = I - II)	-	20,780,554	21,308,080

Concepto	Estimado	Devengado	Pagado ³
III. Balance presupuestario (Superávit o Déficit)	-	20,780,554	21,308,080
IV. Intereses, Comisiones y Gastos de la Deuda	-	-	-
V. Balance Primario (Superávit o Déficit) (V= III - IV)	-	20,780,554	21,308,080

Concepto	Estimado	Devengado	Pagado ³
A. Financiamiento	-	-	-
B. Amortización de la deuda	-	-	-
C. Endeudamiento ó desendeudamiento (C = A - B)	-	-	-


1 Los Ingresos que se presentan son los ingresos presupuestarios totales sin incluir los ingresos por financiamientos. Los Ingresos del Gobierno de la Entidad Federativa corresponden a los del Poder Ejecutivo, Legislativo Judicial y Autónomos.

2 Los egresos que se presentan son los egresos presupuestarios totales sin incluir los egresos por amortización. Los egresos del Gobierno de la Entidad Federativa corresponden a los del Poder Ejecutivo, Legislativo, Judicial y Órganos Autónomos.

3 Para Ingresos se reportan los ingresos recaudados; para egresos se reportan los egresos pagados.

Programas y Proyectos de Inversión


(Formato libre)


237

Indicadores de Resultados

(Formato libre)

Se puede incluir las Matrices de Indicadores para resultados que se tengan, en la que se muestre el resultado obtenido en el Indicador





Fondo Morelos

Instituto Morelense para el
Financiamiento del Sector Productivo

Anexos

CUENTA PÚBLICA
FONDO MORELOS
ENERO - DICIEMBRE

2016



Instituto de Servicios Registrales y Catastrales del Estado de Morelos

CUENTA PÚBLICA CONSOLIDADA
ENTIDADES PARAESTATALES
ENERO - DICIEMBRE

2016



ISRyC

**INSTITUTO DE SERVICIOS REGISTRALES Y CATASTRALES
DEL ESTADO DE MORELOS**

Organismo Público Descentralizado · Certificado Bajo la Norma ISO 9001-2008

Introducción

CUENTA PÚBLICA | 2016
ENERO - DICIEMBRE |



Introducción

El Instituto de Servicios Registrales y Catastrales del Estado de Morelos, es un Organismo público descentralizado del Gobierno del Estado de Morelos, con personalidad jurídica y patrimonio propios, sectorizado a la Secretaría de Gobierno, de conformidad con el artículo 2 de la Ley del Registro Público de la Propiedad y del Comercio del Estado de Morelos, publicada en el Periódico Oficial “Tierra y Libertad”, número 4572, de fecha 28 de noviembre de 2007 y presta el servicio de dar publicidad a los actos jurídicos que conforme a la Ley, deban surtir efectos contra terceros a través del Registro Público de la Propiedad y del Comercio y por la otra, mantiene y actualiza el Sistema de Información Catastral del Estado de Morelos.

Lo anterior fue dado a conocer el 24 de octubre de 2012 en el Periódico Oficial Libertad” número 5037 donde se publica el Decreto por el cual se reformaron las Leyes del Registro Público de la Propiedad y del Comercio del Estado y la Ley de Catastro Municipal del Estado de Morelos, a fin de fusionar ambas actividades inmobiliarias en un solo Instituto, denominado “Instituto de Servicios Registrales y Catastrales del Estado de Morelos” y el 3 de abril de 2013 en el Periódico Oficial Tierra y Libertad número 5081, se publica el Estatuto Orgánico del Instituto de Servicios Registrales y Catastrales del Estado de Morelos, con el cual se determina la estructura organizacional, atribuciones y funcionamiento de las Unidades Administrativas que la integran además de ser un referente normativo para la ciudadanía sobre la transparencia y funcionamiento de este Instituto de Servicios Registrales y Catastrales del Estado de Morelos ; y el 21 de agosto de 2013 en el Periódico Oficial Tierra y Libertad número 5112, se publica el decreto por que se reforma el Estatuto Orgánico del Instituto de Servicios Registrales y Catastrales del Estado de Morelos para la instauración de la Coordinación de Catastro.

MISIÓN.- Brindar el servicio de dar publicidad a los actos jurídicos que conforme a la Ley deban surtir efectos contra terceros, a través del Registro Público de la Propiedad y del Comercio; así como otorgar servicios en el Archivo General de Notarias y mantener actualizado el Sistema de Información Catastral del estado de Morelos.

VISIÓN.- Ser una institución competitiva y de vanguardia que garantice la inscripción de la propiedad privada inmobiliaria y de comercio, a través de servicios enfocados al usuario, bajo un sistema de gestión de la calidad, con tecnologías modernas y personal competente, que coadyuve al desarrollo económico, al fortalecimiento catastral, y al bienestar de los morelenses.

Situación Financiera.- Desde su creación la contabilidad de este Organismo se ha realizado mediante el Sistema de Contabilidad Integral (COI), a partir de este año se empieza a trabajar la contabilidad en el Sistema Computacional “Scodap Sistema Integral de Contabilidad Gubernamental” un Sistema de Armonización Contable Gubernamental que cumple con la normatividad emitida por el CONAC y la Ley General de Contabilidad Gubernamental (LGCG) para la emisión de los estados financieros y para este trimestre se está entregando la cuenta pública de este instituto ya con la información que proviene del programa.



ISRyC

**INSTITUTO DE SERVICIOS REGISTRALES Y CATASTRALES
DEL ESTADO DE MORELOS**

Organismo Público Descentralizado · Certificado Bajo la Norma ISO 9001-2008

Información Contable

CUENTA PÚBLICA
ENERO - DICIEMBRE

2016

Concepto	2016	2015	Concepto	2016	2015
INGRESOS Y OTROS BENEFICIOS			GASTOS Y OTRAS PÉRDIDAS		
Ingresos de la Gestión	8,404	-	Gastos de Funcionamiento	31,226,266	33,057,730
Impuestos	-	-	Servicios Personales	28,492,888	30,107,787
Cuotas y Aportaciones de Seguridad Social	-	-	Materiales y Suministros	1,113,034	1,061,855
Contribuciones de Mejoras	-	-	Servicios Generales	1,620,344	1,888,088
Derechos	-	-	Transferencia, Asignaciones, Subsidios y Otras Ayudas	-	4,264,343
Productos de Tipo Corriente	-	-	Transferencias Internas y Asignaciones al Sector Público	-	-
Aprovechamientos de Tipo Corriente	8,404	-	Transferencias al Resto del Sector Público	-	4,264,343
Ingresos por Venta de Bienes y Servicios	-	-	Subsidios y Subvenciones	-	-
Ingresos no Comprendidos en las Fracciones de la Ley de	-	-	Ayudas Sociales	-	-
Ingresos Causados en Ejercicios Fiscales Anteriores Pendientes	-	-	Pensiones y Jubilaciones	-	-
de Liquidación o Pago	-	-	Transf. a Fidelcomisos, Mandatos y Contratos Analogos	-	-
Participaciones, Aportaciones, Transferencias,	31,354,428	43,953,061	Transferencias a la Seguridad Social	-	-
Asignaciones, Subsidios y Otras Ayudas	-	-	Donativos	-	-
Participaciones y Aportaciones	-	6,417,836	Transferencias al Exterior	-	-
Transferencia, Asignaciones, Subsidios y Otras ayudas	31,354,428	37,535,225	Participaciones y Aportaciones	-	6,417,836
Otros Ingresos y Beneficios	1,224	9,126	Participaciones	-	6,417,836
Ingresos Financieros	3	345	Aportaciones	-	-
Incremento por Variación de Inventarios	-	-	Convenios	-	-
Disminución del Exceso de Estimaciones por Pérdida o	-	-	Intereses, Comisiones y Otros Gastos de la Deuda Pub.	-	-
Deterioro u Obsolescencia	-	-	Intereses de la Deuda Pública	-	-
Disminución del Exceso de Provisiones	-	-	Comisiones de la Deuda Pública	-	-
Otros Ingresos y Beneficios Varios	1,221	8,781	Gastos de la Deuda Pública	-	-
			Costo por Coberturas	-	-
			Apoyos Financieros	-	-
Total de Ingresos y Otros Beneficios	31,364,056	43,962,187	Otros Gastos y Pérdidas Extraordinarias	-	-
			Estimaciones, Depreciaciones, Deterioros, Obsolescencia y	-	-
			Amortizaciones	-	-
			Provisiones	-	-
			Disminución de Inventarios	-	-
			Aumento por Insuficiencia de Estimaciones por Pérdida o	-	-
			Aumento por Insuficiencia de Provisiones	-	-
			Otros Gastos	-	-
			Inversión Pública	-	-
			Inversión Pública no Capitalizable	-	-
			Total de Gastos y Otras Pérdidas	31,226,266	43,739,909
			Resultados del Ejercicio (Ahorro/Desahorro)	137,790	222,278

Bajo protesta de decir verdad declaramos que los Estados Financieros y sus Notas son razonablemente correctos y responsabilidad del emisor.

CONCEPTO	31 de diciembre 2016	31 de diciembre 2015	CONCEPTO	31 de diciembre 2016	31 de diciembre 2015
ACTIVO			PASIVO		
Activo Circulante			Pasivo Circulante		
Efectivo y Equivalentes	10,859,417	537,657	Cuentas por Pagar a Corto Plazo	15,278,220	12,533,660
Efectivo	1,700	-	Servicios Personales por Pagar a Corto Plazo	4,981,496	1,541,354
Bancos/Tesorería	10,857,717	537,657	Proveedores por Pagar a Corto Plazo	10,296,724	10,992,306
Bancos/Dependencias y Otros	-	-	Contratistas por Obras Públicas por Pagar a Corto Plazo	-	-
Inversiones Temporales (Hasta 3 meses)	-	-	Participaciones y Aportaciones por Pagar a Corto Plazo	-	-
Fondos con Afectación Específica	-	-	Transferencias Otorgadas por Pagar a Corto Plazo	-	-
Depósitos de Fondos de Terceros en Garantía y/o Admón.	-	-	Int., Comisiones y Otros Gastos de la Deuda Pub. por Pagar a Corto Plazo	-	-
Otros Efectivos y Equivalentes	-	-	Retenciones y Contribuciones por Pagar a Corto Plazo	-	-
Derechos a Recibir Efectivo o Equivalentes	4,982,460	12,476,725	Devoluciones de la Ley de Ingresos por Pagar a Corto Plazo	-	-
Inversiones Financieras de Corto Plazo	-	6,452,628	Otras Cuentas por Pagar a Corto Plazo	-	-
Cuentas por Cobrar a Corto Plazo	-	-	Documentos por Pagar a Corto Plazo	-	-
Deudores Diversos por Cobrar a Corto Plazo	4,982,460	6,024,097	Documentos Comerciales por Pagar a Corto Plazo	-	-
Ingresos por Recuperar a Corto Plazo	-	-	Documentos con Contratistas por Obras Pub. por Pagar a Corto Plazo	-	-
Deudores por Anticipos de la Tesorería a Corto Plazo	-	-	Otros Documentos por Pagar a Corto Plazo	-	-
Préstamos Otorgados a Corto Plazo	-	-	Porción a Corto Plazo de la Deuda Pública a Largo Plazo	-	-
Otros Derechos a Recibir Efectivo o Equiv. a Corto Plazo	-	-	Porción a Corto Plazo de la Deuda Pública Interna	-	-
Derechos a Recibir Bienes o Servicios	-	-	Porción a Corto Plazo de la Deuda Pública Externa	-	-
Ant. a Proveedores por Adq. de Bienes y Prest. de Serv. a Corto Plazo	-	-	Porción a Corto Plazo de Arrendamiento Financiero	-	-
Ant. a Proveedores por Adq. de Bienes Imm. y Muebles a Corto Plazo	-	-	Títulos y Valores a Corto Plazo	-	-
Ant. a Proveedores por Adq. de Bienes Intangibles a Corto Plazo	-	-	Títulos y Valores de la Deuda Pública Interna a Corto Plazo	-	-
Anticipos a Contratistas por Obras Públicas a Corto Plazo	-	-	Títulos y Valores de la Deuda Pública Externa a Corto Plazo	-	-
Otros Derechos a Recibir Bienes o Servicios a Corto Plazo	-	-	Pasivos Diferidos a Corto Plazo	-	-
Inventarios	-	-	Ingresos Cobrados por Adelantado a Corto Plazo	-	-
Inventario de Mercancías para Venta	-	-	Intereses Cobrados por Adelantado a Corto Plazo	-	-
Inventario de Mercancías Terminadas	-	-	Otros Pasivos Diferidos a Corto Plazo	-	-
Inventario de Mercancías en Proceso de Elaboración	-	-	Fondos y Bienes de Terceros en Garantía y/o Admón. a C. P.	-	-
Inventario de Materias Primas, Mat. y Suministros para Producción	-	-	Fondos en Garantía a Corto Plazo	-	-
Bienes en Tránsito	-	-	Fondos en Administración a Corto Plazo	-	-
Almacenes	-	-	Fondos Contingentes a Corto Plazo	-	-
Almacén de Materiales y Suministros de Consumo	-	-	Fondos de Fideicomisos, Mandatos y Contratos Análogos a Corto Plazo	-	-
Estimación por Pérdida o Deterioro de Activos Circulantes	-	-	Otros Fondos de Terceros en Garantía y/o Administración a Corto Plazo	-	-
Est. para Citas, Incobrables por Derechos a Recibir Efectivo o Equiv.	-	-	Valores y Bienes en Garantía a Corto Plazo	-	-
Estimación por Deterioro de Inventarios	-	-	Provisiones a Corto Plazo	-	-
Otros Activos Circulantes	5,142	5,142	Provisión para Demandas y Juicios a Corto Plazo	-	-
Valores en Garantía	5,142	5,142	Provisión para Contingencias a Corto Plazo	-	-
Bienes en Garantía (excluye depósitos de fondos)	-	-	Otras Provisiones a Corto Plazo	-	-
Bienes Deriv. de Embargos, Decom., Aseguramientos y Dación en Pago	-	-	Otros Pasivos a Corto Plazo	-	-
Adquisición con Fondos de Terceros	-	-	Ingresos por Clasificar	-	-
			Recaudación por Participar	-	-
			Otros Pasivos Circulantes	-	-
Total de Activos Circulantes	15,847,019	13,019,524	Total de Pasivos Circulantes	15,278,220	12,533,660

CONCEPTO	31 de diciembre 2016	31 de diciembre 2015	CONCEPTO	31 de diciembre 2016	31 de diciembre 2015
Activo No Circulante			Pasivo No Circulante		
Inversiones Financieras a Largo Plazo	-	-	Cuentas por Pagar a Largo Plazo	-	-
Derechos a Recibir Efectivo o Equivalentes a Largo Plazo	-	-	Documentos por Pagar a Largo Plazo	-	-
Bienes Inmuebles, Infraestructura y Const. en Proceso	23,476,039	23,476,039	Deuda Pública a Largo Plazo	-	-
Bienes Muebles	21,419,002	21,374,825	Pasivos Diferidos a Largo Plazo	-	-
Activos Intangibles	1,068,115	1,068,115	Fdos. y Bienes de Terceros en Garantía y/o en Admón. a L.P.	-	-
Depreciación, Deterioro y Amortización Acumulada de Bienes	-	-	Provisiones a Largo Plazo	-	-
Activos Diferidos	-	-	Total de Pasivos No Circulantes	-	-
Estimación por Pérdida o Deterioro de Activos no Circulantes	-	-	Total del Pasivo	15,278,220	12,533,660
Otros Activos no Circulantes	-	-	HACIENDA PÚBLICA / PATRIMONIO		
Total de Activos No Circulantes	45,963,156	45,918,979	Hacienda Pública / Patrimonio Contribuido	45,724,678	45,918,979
Total del Activo	61,810,175	58,938,503	Aportaciones	20,901,531	21,095,832
			Donaciones de Capital	24,823,147	24,823,147
			Actualización de la Hacienda Pública / Patrimonio	-	-
			Hacienda Pública / Patrimonio Generado	807,277	485,864
			Resultados del Ejercicio (Ahorro / Desahorro)	137,790	38,656
			Resultados de Ejercicios Anteriores	669,487	447,208
			Revalúos	-	-
			Reservas	-	-
			Rectificaciones de Resultados de Ejercicios Anteriores	-	-
			Exceso o Insuficiencia en la Actualización de la Hacienda Pública	-	-
			Resultado por Posición Monetaria	-	-
			Resultado por Tenencia de Activos no Monetarios	-	-
			Total Hacienda Pública / Patrimonio	46,531,955	46,404,843
			Total del Pasivo y Hacienda Pública / Patrimonio	61,810,175	58,938,503

Bajo protesta de decir verdad declaramos que los Estados Financieros y sus Notas son razonablemente correctos y responsabilidad del emisor.

Concepto		Origen	Aplicación	Concepto	Origen	Aplicación
ACTIVO		7,494,265	10,365,937	PASIVO	2,744,560	-
Activo Circulante		7,494,265	10,321,760	Activo Circulante	2,744,560	-
Efectivo y Equivalentes	-	-	10,321,760	Cuentas por Pagar a Corto Plazo	2,744,560	-
Derechos a Recibir Efectivo o Equivalentes	-	7,494,265	-	Documentos por Pagar a Corto Plazo	-	-
Derechos a Recibir Bienes o Servicios	-	-	-	Porción a Corto Plazo de la Deuda Pública a Largo Plazo	-	-
Inventarios	-	-	-	Títulos y Valores a Corto Plazo	-	-
Almacenes	-	-	-	Pasivos Diferidos a Corto Plazo	-	-
Estimación por Pérdida o Deterioro de Activos Circulantes	-	-	-	Fdos. y Bienes de Terceros en Garantía y/o Admón. a C. P.	-	-
Otros Activos Circulantes	-	-	-	Provisiones a Corto Plazo	-	-
Activo No Circulante		-	44,177	Otros Pasivos a Corto Plazo	-	-
Inversiones Financieras a Largo Plazo	-	-	-	Activo No Circulante	-	-
Derechos a Recibir Efectivo o Equivalentes a Largo Plazo	-	-	-	Cuentas por Pagar a Largo Plazo	-	-
Bienes Inmuebles, Infraestructura y Constr. en Proceso	-	-	-	Documentos por Pagar a Largo Plazo	-	-
Bienes Muebles	-	-	44,177	Deuda Pública a Largo Plazo	-	-
Activos Intangibles	-	-	-	Pasivos Diferidos a Largo Plazo	-	-
Depreciación, Deterioro y Amort. Acumulada de Bienes	-	-	-	Fdos. y Bienes de Terceros en Garantía y/o Admón. a L. P.	-	-
Activos Diferidos	-	-	-	Provisiones a Largo Plazo	-	-
Est. por Pérdida o Deterioro de Activos no Circulantes	-	-	-	HACIENDA PÚBLICA / PATRIMONIO	321,413	194,301
Otros Activos no Circulantes	-	-	-	Hacienda Pública / Patrimonio Contribuido	-	194,301
				Aportaciones	-	194,301
				Donaciones de Capital	-	-
				Actualización de la Hacienda Pública / Patrimonio	-	-
				Hacienda Pública / Patrimonio Generado	321,413	-
				Resultados del Ejercicio (Ahorro / Desahorro)	-	-
				Resultados de Ejercicios Anteriores	99,134	-
				Revalúos	222,279	-
				Reservas	-	-
				Rectificaciones de Resultados de Ejercicios Anteriores	-	-
				Exceso o Insuficiencia en la Actualización de la Hacienda Pública / Patrimonio	-	-
				Resultado por Posición Monetaria	-	-
				Resultado por Tenencia de Activos no Monetarios	-	-

Bajo protesta de decir verdad declaramos que los Estados Financieros y sus Notas son razonablemente correctos y responsabilidad del emisor.

Concepto	Saldo Inicial 1	Cargos del Periodo 2	Abonos del Periodo 3	Saldo Final 4=(1+2-3)	Variación del Periodo (4 - 1)
ACTIVO	58,938,503	66,522,383	63,650,711	61,810,175	2,871,672
Activo Circulante	13,019,524	66,478,206	63,650,711	15,847,019	2,827,495
Efectivo y Equivalentes	537,657	41,613,739	31,291,979	10,859,417	10,321,760
Derechos a Recibir Efectivo o Equivalentes	12,476,725	24,864,467	32,358,732	4,982,460	(7,494,265)
Derechos a Recibir Bienes o Servicios	-	-	-	-	-
Inventarios	-	-	-	-	-
Almacenes	-	-	-	-	-
Estimación por Pérdida o Deterioro de Activos Circulantes	-	-	-	-	-
Otros Activos Circulantes	5,142	-	-	5,142	-
Activo No Circulante	45,918,979	44,177	-	45,963,156	44,177
Inversiones Financieras a Largo Plazo	-	-	-	-	-
Derechos a Recibir Efectivo o Equivalentes a Largo Plazo	-	-	-	-	-
Bienes Inmuebles, Infraestructura y Constr. en Proceso	23,476,039	-	-	23,476,039	-
Bienes Muebles	21,374,825	44,177	-	21,419,002	44,177
Activos Intangibles	1,068,115	-	-	1,068,115	-
Depreciación, Deterioro y Amort. Acumulada de Bienes	-	-	-	-	-
Activos Diferidos	-	-	-	-	-
Est. por Pérdida o Deterioro de Activos no Circulantes	-	-	-	-	-
Otros Activos no Circulantes	-	-	-	-	-

Bajo protesta de decir verdad declaramos que los Estados Financieros y sus Notas son razonablemente correctos y responsabilidad del emisor.

Denominación de la Deuda Pública y Otros Pasivos	Saldo al 31 de Diciembre de 2015	Disposiciones del Periodo	Amortizaciones del Periodo	Revaluaciones, Reclasificaciones y Otros Ajustes	Saldo Final del Periodo	Pago de Intereses del Periodo	Pago de Comisiones y demás costos asociados durante el Periodo
Deuda Pública	-	-	-	-	-	-	-
<i>Corto Plazo</i>	-	-	-	-	-	-	-
Instituciones de Crédito	-	-	-	-	-	-	-
Títulos y Valores	-	-	-	-	-	-	-
Arrendamientos Financieros	-	-	-	-	-	-	-
<i>Largo Plazo</i>	-	-	-	-	-	-	-
Instituciones de Crédito	-	-	-	-	-	-	-
Títulos y Valores	-	-	-	-	-	-	-
Arrendamientos Financieros	-	-	-	-	-	-	-
Otros Pasivos	12,533,660	-	-	-	15,278,220	-	-
Total de la Deuda Pública y Otros Pasivos	12,533,660	-	-	-	15,278,220	-	-
<i>Deuda Contingente¹ (Informativo)</i>							
Deuda Contingente 1	-	-	-	-	-	-	-
Deuda Contingente 2	-	-	-	-	-	-	-
Deuda Contingente xx	-	-	-	-	-	-	-
<i>Valor de Instrumentos Bono Cupón Cero²</i>							
Instrumento Bono Cupón Cero 1	-	-	-	-	-	-	-
Instrumento Bono Cupón Cero 2	-	-	-	-	-	-	-
Instrumento Bono Cupón Cero 3	-	-	-	-	-	-	-

1 Se refiere a cualquier Financiamiento sin fuente o garantía de pago definida, que sea asumida de manera solidaria o subsidiaria por las Entidades Federativas con sus Municipios, organismos descentralizados y empresas de participación estatal mayoritaria y fideicomisos, locales o municipales, y por los Municipios con sus respectivos organismos descentralizados y empresas de participación municipal mayoritaria.

2 Se refiere al valor del Bono Cupón Cero que respalda el pago de los créditos asociados al mismo (Activo).

Obligaciones a Corto Plazo	Monto Contratado	Plazo Pactado	Tasa de Interés	Comisiones y Costos Relacionados	Tasa Efectiva
Obligaciones a Corto Plazo (Informativo)					
<i>Crédito 1</i>	-	-	-	-	-
<i>Crédito 2</i>	-	-	-	-	-
<i>Crédito xx</i>	-	-	-	-	-

Bajo protesta de decir verdad declaramos que los Estados Financieros y sus Notas son razonablemente correctos y responsabilidad del emisor.

Denominación de las Obligaciones Diferentes de Financiamiento	Fecha del Contrato	Fecha de inicio de operación del proyecto	Fecha de vencimiento	Monto de la inversión pactado	Plazo pactado	Monto promedio mensual del pago de la contraprestación	Monto promedio mensual del pago de la contraprestación correspondiente al pago de inversión	Monto pagado de la inversión al 31 de diciembre de 2016	Monto pagado de la inversión actualizado al 31 de diciembre de 2016	Saldo pendiente por pagar de la inversión al 31 de diciembre de 2016
Asociaciones Público Privadas				-						
APP 1				-						
APP 2				-						
APP 3				-						
APP xx				-						
Otros Instrumentos										
Otro Instrumentos 1				-						
Otro Instrumentos 2				-						
Otro Instrumentos 3				-						
Otro Instrumentos xx				-						
Total de Obligaciones Diferentes de Financiamiento				-						

NO APLICA

Bajo protesta de decir verdad declaramos que los Estados Financieros y sus Notas son razonablemente correctos y responsabilidad del emisor.

Concepto	Hacienda Pública/Patrimonio Contribuido	Hacienda Pública/Patrimonio Generado de Ejercicios Anteriores	Hacienda Pública/Patrimonio Generado del Ejercicio	Ajustes por Cambios de Valor	TOTAL
Rectificaciones de Resultados de Ejercicios Anteriores	-	-	-	-	-
Patrimonio Neto Inicial Ajustado del Ejercicio	45,918,979	-	-	-	45,918,979
Aportaciones	21,095,832	-	-	-	21,095,832
Donaciones de Capital	24,823,147	-	-	-	24,823,147
Actualización de la Hacienda Pública / Patrimonio	-	-	-	-	-
Variaciones de la Hacienda Pública / Patrimonio Neto del Ejercicio	-	447,208	38,656	-	485,864
Resultados del Ejercicio (Ahorro / Desahorro)	-	-	38,656	-	38,656
Resultados de Ejercicios Anteriores	-	447,208	-	-	447,208
Revalúos	-	-	-	-	-
Reservas	-	-	-	-	-
Hacienda Pública / Patrimonio Neto Final del Ej. 2015	45,918,979	447,208	38,656	-	46,404,843
Cambios en la Hacienda Pública / Patrimonio Neto del Ejercicio	(194,301)	-	-	-	(194,301)
Aportaciones	(194,301)	-	-	-	(194,301)
Donaciones de Capital	-	-	-	-	-
Actualización de la Hacienda Pública / Patrimonio	-	-	-	-	-
Variaciones de la Hacienda Pública / Patrimonio Neto del Ejercicio	-	222,279	137,790	-	360,069
Resultados del Ejercicio (Ahorro / Desahorro)	-	-	137,790	-	137,790
Resultados de Ejercicios Anteriores	-	222,279	-	-	222,279
Revalúos	-	-	-	-	-
Reservas	-	-	-	-	-
Saldo Neto en la Hacienda Pública / Patrimonio 2016	45,724,678	669,487	137,790	-	46,531,955

Bajo protesta de decir verdad declaramos que los Estados Financieros y sus Notas son razonablemente correctos y responsabilidad del emisor.

Concepto	2016	2015	Concepto	2016	2015
Flujos de Efectivo de las Actividades de Gestión					
Origen			Flujos de Efectivo de las Actividades de Inversión		
Impuestos	31,364,056	43,962,187	Origen	7,450,089	-
Cuotas y Aportaciones de Seguridad Social	-	-	Bienes Inmuebles, Infraestructura y Construcciones en Proceso	-	-
Contribuciones de mejoras	-	-	Bienes Muebles	-	-
Derechos	-	-	Otros Orígenes de Inversión	7,450,089	-
Productos de Tipo Corriente	-	-	Aplicación	(2,733,881)	-
Aprovechamientos de Tipo Corriente	8,404	-	Bienes Inmuebles, Infraestructura y Construcciones en Proceso	-	-
Ingresos por Venta de Bienes y Servicios	-	-	Bienes Muebles	-	-
Ingresos no Comprendidos en las Fracciones de la Ley de Ingresos Causados en Ejercicios Fiscales Anteriores	-	-	Otras Aplicaciones de Inversión	(2,733,881)	-
Pendientes de Liquidación o Pago	-	-	Flujos Netos de Efectivo por Act. de Inversión	10,183,970	-
Participaciones y Aportaciones	-	6,417,836	Flujo de Efectivo de las Actividades de Financiamiento		
Transf., Asignaciones y Subsidios y Otras Ayudas	31,354,428	37,535,225	Origen		(8,904,583)
Otros Orígenes de Operación	1,224	9,126	Endeudamiento Neto	-	-
Aplicación			Interno	-	-
Servicios Personales	31,226,266	43,739,909	Externo	-	(8,904,583)
Materiales y Suministros	28,492,888	30,107,787	Otros Orígenes de Financiamiento	-	-
Servicios Generales	1,113,034	1,061,855	Aplicación		(8,965,503)
	1,620,344	1,888,088	Servicios de la Deuda	-	-
Transf. Internas y Asignaciones al Sector Público	-	-	Interno	-	-
Transferencias al resto del Sector Público	-	4,264,343	Externo	-	(8,965,503)
Subsidios y Subvenciones	-	-	Otras Aplicaciones de Financiamiento	-	-
Ayudas Sociales	-	-	Flujos netos de Efectivo por Act. de Financiamiento	-	60,920
Pensiones y Jubilaciones	-	-	Incremento/Disminución Neta en el Efectivo y Equivalentes al Efectivo	10,321,760	283,198
Transf. a Fideicomisos, Mandatos y Contratos Análogos	-	-	Efectivo y Equivalente al Efectivo al Inicio del Ejercicio	537,657	254,459
Transferencias a la Seguridad Social	-	-	Efectivo y Equivalente al Efectivo al Final del Ejercicio	10,859,417	537,657
Donativos	-	-			
Transferencias al Exterior	-	-			
Participaciones	-	6,417,836			
Aportaciones	-	-			
Convenios	-	-			
Otras Aplicaciones de Operación	-	-			
Flujos Netos de Efectivo por Act. de Gestión	137,790	222,278			

Bajo protesta de decir verdad declaramos que los Estados Financieros y sus Notas son razonablemente correctos y responsabilidad del emisor.

1. NOTAS AL ESTADO DE SITUACION FINANCIERA

ACTIVO

ACTIVO CIRCULANTE

1. Efectivo y Equivalentes

BANCOS. El saldo de la cuenta está integrado de la forma siguiente:

NUMERO DE CUENTA	TIPO DE CUENTA	SALDO
CAJA:	Fondo Revolvente	1,700
BANCOS:	Cuenta del Gasto	840,085
BANCOS:	Cuenta Federal	5,998,486
BANCOS:	Cuenta Estatal	4,019,146
SUMA		10,859,417

2. DERECHOS A RECIBIR EFECTIVO O EQUIVALENTES al cierre del año presenta un saldo de 4'982,460 pesos

DESCRIPCION	SALDO	
Gobierno del Estado	4,981,496	
Azucena Durán Gómez	963	
SUMA		4,982,460

3. Otros Activos Circulantes

VALORES EN GARANTÍA. Representa valores en garantía con Telcel y con CFE.

DESCRIPCION	SALDO	
Telcel	2,000	
Comisión Federal de Electricidad	3,142	
SUMA		5,142

4. ACTIVO NO CIRCULANTE

BIENES INMUEBLES/MUEBLES: El rubro de bienes muebles al cierre del mes presenta un saldo de: \$45'959,557 pesos

DESCRIPCION	SALDO	
Bienes inmuebles		
Edificios no Habitacionales	23,476,039	
Bienes muebles		
Mobiliario y equipo de Administración	19,800,350	
Mobiliario y equipo educacional	414,637	
Vehículos y equipo de transporte	343,778	
Maquinaria, otros equipos y herramientas y Equipo de Trans	860,237	
Licencias informáticas	1,068,115	
SUMA		45,963,156

PASIVO

PASIVO CIRCULANTE

CUENTAS POR PAGAR A CORTO PLAZO

5. Cuentas por Pagar a Corto Plazo

PROVEEDORES: El rubro de proveedores al 31 de diciembre de 2016, presenta un saldo de \$15'278,220 pesos.

DESCRIPCION	SALDO
Gobierno del Estado	4,981,496
CD Soluciones Globales SA de CV	8,352
Comisión Federal de Electricidad	27,764
Banco Scotiabank	6
Sapac	5,815

Teléfonos de México SAB de CV	2,446
Ma Consulting Services SA de CV	75,400
Yessica Luna Díaz	16,495
Grupo ASE Servicios de Auditoria Integral SC	38,500
Luis Rafael Silva Macías	52,200
Impuesto sobre Nomina	59,703
Programa de Modernización	10,010,043
SUMA	15,278,220

PATRIMONIO

6. Hacienda Pública/Patrimonio Contribuido

Se encuentra integrado por el patrimonio y el resultado del ejercicio (es el monto del resultado del ejercicio tanto de los ingresos y gastos que han sido registrados).

RUBRO	SALDO
Aportaciones	20,901,531
Donaciones	24,823,147
Resultado de ejercicios anteriores	137,790
Resultado de ejercicios anteriores	669,487
SUMA	46,531,955

2. NOTAS AL ESTADO DE ACTIVIDADES

7. Ingresos y otros beneficios

El rubro de ingresos correspondiente a diciembre 2016 está integrado por las transferencias y subsidios por parte de Gobierno del Estado.

CONCEPTO	SALDO
Transferencias Gobierno del Estado 2016	8,404
Productos	31,354,428
Ingresos financieros	3
otros Ingresos	1,221
SUMA	31,364,056

8. Gastos y otras pérdidas

Los gastos corresponden a la operación y mantenimiento del Instituto por lo que corresponde a este año.

RUBRO	SALDO
Servicios Personales	28,492,889
Materiales y Suministros	1,113,034
Servicios Generales	1,620,344
SUMA	31,226,266

3. NOTAS A LOS ESTADOS DE VARIACIONES DE PATRIMONIO

10. Se encuentra integrado por el resultado ejercicio. Es decir, es el monto del resultado tanto de los ingresos y gastos

RUBRO	SALDO
Patrimonio	45,724,678
Resultados de ejercicio ahorro/desahorro	669,487
Resultado de ejercicios anteriores	137,790
SUMA	46,531,955

NOTA: CABE SEÑALAR QUE LOS RESULTADOS DEL PRESENTE PUDIERAN TENER ALGUNAS MODIFICACIONES, TODA VEZ QUE AL CIERRE DE LOS PRESENTES, NO SE CONTABA CON LOS AUXILIARES CONTABLES CORRESPONDIENTES

AL MES DE DICIEMBRE DEL 2016, EMITIDOS POR GOBIERNO DEL ESTADO (DIRECCIÓN GENERAL DE CONTABILIDAD), PARA SU CONCILIACION. DOCUMENTOS EN DONDE SE DETALLAN LOS MOVIMIENTOS DE LA PARTIDA 1000.



ISRyC

**INSTITUTO DE SERVICIOS REGISTRALES Y CATASTRALES
DEL ESTADO DE MORELOS**

Organismo Público Descentralizado - Certificado Bajo la Norma ISO 9001-2008

Información Presupuestaria

CUENTA PÚBLICA | 2016
ENERO - DICIEMBRE |

Concepto	Estimado / Aprobado	Devengado	Recaudado / Pagado
A. Ingresos Totales (A = A1 + A2 + A3)	24,783,000	31,284,856	26,303,360
<i>A1. Ingresos de Libre Disposición</i>	<i>24,783,000</i>	<i>31,284,856</i>	<i>26,303,360</i>
<i>A2. Transferencias Federales Etiquetadas</i>	-	-	-
<i>A3. Financiamiento Neto</i>	-	-	-
B. Egresos Presupuestarios (B = B1 + B2)	25,254,411	31,281,121	26,012,944
<i>B1. Gasto No Etiquetado (sin incluir Amortización de la Deuda Pública)</i>	<i>25,254,411</i>	<i>31,281,121</i>	<i>26,012,944</i>
<i>B2. Gasto Etiquetado (sin incluir Amortización de la Deuda Pública)</i>	-	-	-
C. Remanentes del Ejercicio Anterior (C = C1 + C2)	-	-	-
<i>C1. Remanentes de Ingresos de Libre Disposición aplicados en el periodo</i>	-	-	-
<i>C2. Remanentes de Transferencias Federales Etiquetadas aplicados en el periodo</i>	-	-	-
I. Balance Presupuestario (I = A - B + C)	(471,411)	3,735	290,416
II. Balance Presupuestario sin Financiamiento Neto (II = I - A3)	(471,411)	3,735	290,416
III. Balance Presupuestario sin Financiamiento Neto y sin Remanentes del Ejercicio Anterior (III = II - C)	(471,411)	3,735	290,416

Concepto	Aprobado	Devengado	Pagado
E. Intereses, Comisiones y Gastos de la Deuda (E = E1 + E2)	-	-	-
<i>E1. Intereses, Comisiones y Gastos de la Deuda con Gasto No Etiquetado</i>	-	-	-
<i>E2. Intereses, Comisiones y Gastos de la Deuda con Gasto Etiquetado</i>	-	-	-
IV. Balance Primario (IV = III + E)	(471,411)	3,735	290,416

Concepto	Estimado / Aprobado	Devengado	Recaudado / Pagado
F. Financiamiento (F = F1 + F2)	-	-	-
<i>F1. Financiamiento con Fuente de Pago de Ingresos de Libre Disposición</i>	-	-	-
<i>F2. Financiamiento con Fuente de Pago de Transferencias Federales Etiquetadas</i>	-	-	-
G. Amortización de la Deuda (G = G1 + G2)	-	-	-
<i>G1. Amortización de la Deuda Pública con Gasto No Etiquetado</i>	-	-	-
<i>G2. Amortización de la Deuda Pública con Gasto Etiquetado</i>	-	-	-
A3. Financiamiento Neto (A3 = F - G)	-	-	-

Concepto	Estimado / Aprobado	Devengado	Recaudado / Pagado
<i>A1. Ingresos de Libre Disposición</i>	<i>24,783,000</i>	<i>31,284,856</i>	<i>26,303,360</i>
<i>A3.1 Financiamiento Neto con Fuente de Pago de Ingresos de Libre Disposición (A3.1 = F1 - G1)</i>	-	-	-
<i>F1. Financiamiento con Fuente de Pago de Ingresos de Libre Disposición</i>	-	-	-
<i>G1. Amortización de la Deuda Pública con Gasto No Etiquetado</i>	-	-	-
B1. Gasto No Etiquetado (sin incluir Amortización de la Deuda Pública)	25,254,411	31,281,121	26,012,944
<i>C1. Remanentes de Ingresos de Libre Disposición aplicados en el periodo</i>	-	-	-
V. Balance Presupuestario de Recursos Disponibles (V = A1 + A3.1 - B1 + C1)	(471,411)	3,735	290,416
VI. Balance Presupuestario de Recursos Disponibles sin Financiamiento Neto (VI = V - A3.1)	(471,411)	3,735	290,416

Concepto	Estimado / Aprobado	Devengado	Recaudado / Pagado
<i>A2. Transferencias Federales Etiquetadas</i>	-	-	-
<i>A3.2 Financiamiento Neto con Fuente de Pago de Transferencias Federales Etiquetadas (A3.2 = F2 - G2)</i>	-	-	-
<i>F2. Financiamiento con Fuente de Pago de Transferencias Federales Etiquetadas</i>	-	-	-
<i>G2. Amortización de la Deuda Pública con Gasto No Etiquetado</i>	-	-	-
B2. Gasto Etiquetado (sin incluir Amortización de la Deuda Pública)	-	-	-
<i>C2. Remanentes de Transferencias Federales Etiquetadas aplicados en el periodo</i>	-	-	-
VII. Balance Presupuestario de Recursos Etiquetados (VII = A2 + A3.2 - B2 + C2)	-	-	-
VIII. Balance Presupuestario de Recursos Etiquetados sin Financiamiento Neto (VIII = VII - A3.2)	-	-	-

Concepto	Egresos					Subejercicio
	Aprobado	Ampliaciones / (Reducciones)	Modificado	Devengado	Pagado	
Gasto No Etiquetado	25,254,411	6,490,228	31,744,639	31,281,121	26,012,944	463,518
Servicios Personales	21,959,660	6,533,228	28,492,888	28,492,888	23,511,392	-
Remuneraciones al Personal de Carácter Permanente	7,687,821	430,342	8,118,163	8,118,162	8,118,163	1
Remuneraciones al Personal de Carácter Transitorio	-	-	-	-	-	-
Remuneraciones Adicionales y Especiales	6,643,606	2,249,121	8,892,727	8,892,728	7,393,032	(1)
Seguridad Social	3,659,563	3,273,583	6,933,146	6,933,146	3,659,563	-
Otras Prestaciones Sociales y Económicas	3,968,670	580,182	4,548,852	4,548,852	4,340,634	-
Previsiones	-	-	-	-	-	-
Pago de Estímulos a Servidores Públicos	-	-	-	-	-	-
Materiales y Suministros	1,093,700	74,300	1,168,000	1,113,034	1,113,034	54,966
Materiales de Admón., Emisión de Doctos. y Art. Oficiales	872,600	(2,000)	870,600	859,373	859,373	11,227
Alimentos y Utensilios	51,500	-	51,500	47,393	47,393	4,107
Materias Primas y Materiales de Prod. y Comercialización	-	-	-	-	-	-
Materiales y Artículos de Construcción y de Reparación	22,950	2,000	24,950	18,392	18,392	6,558
Productos Químicos, Farmacéuticos y de Laboratorio	2,150	500	2,650	-	-	2,650
Combustibles, Lubricantes y Aditivos	109,000	-	109,000	97,435	97,435	11,565
Vestuario, Blancos, Prendas de Protección y Art. Deportivos	1,500	8,500	10,000	5,601	5,601	4,399
Materiales y Suministros Para Seguridad	-	-	-	-	-	-
Herramientas, Refacciones y Accesorios Menores	34,000	65,300	99,300	84,840	84,840	14,460
Servicios Generales	2,130,274	(117,300)	2,012,974	1,620,344	1,333,663	392,630
Servicios Básicos	607,000	(141,800)	465,200	412,680	376,655	52,520
Servicios de Arrendamiento	15,100	43,000	58,100	23,684	23,684	34,416
Servicios Profesionales, Científicos, Técnicos y Otros Serv.	580,850	45,750	626,600	556,282	390,182	70,318
Servicios Financieros, Bancarios y Comerciales	36,400	(15,000)	21,400	19,718	19,712	1,682
Servicios de Instalación, Reparación, Mantto. y Conservación	326,200	(20,750)	305,450	170,397	145,550	135,053
Servicios de Comunicación Social y Publicidad	-	-	-	-	-	-
Servicios de Traslado y Viáticos	52,000	(30,000)	22,000	7,825	7,825	14,175
Servicios Oficiales	2,000	-	2,000	-	-	2,000
Otros Servicios Generales	510,724	1,500	512,224	429,758	370,055	82,466
Transferencias, Asignaciones, Subsidios y Otras Ayudas	-	-	-	-	-	-
Transferencias Internas y Asignaciones al Sector Público	-	-	-	-	-	-
Transferencias al Resto del Sector Público	-	-	-	-	-	-
Subsidios y Subvenciones	-	-	-	-	-	-
Ayudas Sociales	-	-	-	-	-	-
Pensiones y Jubilaciones	-	-	-	-	-	-
Transferencias a Fideicomisos, Mandatos y Otros Análogos	-	-	-	-	-	-
Transferencias a la Seguridad Social	-	-	-	-	-	-
Donativos	-	-	-	-	-	-
Transferencias al Exterior	-	-	-	-	-	-
Bienes Muebles, Inmuebles e Intangibles	70,777	-	70,777	54,855	54,855	15,922
Mobiliario y Equipo de Administración	70,777	-	70,777	54,855	54,855	15,922
Mobiliario y Equipo Educativo y Recreativo	-	-	-	-	-	-
Equipo e Instrumental Médico y de Laboratorio	-	-	-	-	-	-
Vehículos y Equipo de Transporte	-	-	-	-	-	-
Equipo de Defensa y Seguridad	-	-	-	-	-	-
Maquinaria, Otros Equipos y Herramientas	-	-	-	-	-	-
Activos Biológicos	-	-	-	-	-	-
Bienes Inmuebles	-	-	-	-	-	-
Activos Intangibles	-	-	-	-	-	-
Inversión Pública	-	-	-	-	-	-
Obra Pública en Bienes de Dominio Público	-	-	-	-	-	-
Obra Pública en Bienes Propios	-	-	-	-	-	-
Proyectos Productivos y Acciones de Fomento	-	-	-	-	-	-
Inversiones Financieras y Otras Provisiones	-	-	-	-	-	-
Inversiones Para el Fomento de Actividades Productivas	-	-	-	-	-	-
Acciones y Participaciones de Capital	-	-	-	-	-	-
Compra de Títulos y Valores	-	-	-	-	-	-
Concesión de Préstamos	-	-	-	-	-	-
Inversiones en Fideicomisos, Mandatos y Otros Análogos	-	-	-	-	-	-
Fideicomiso de Desastres Naturales (Informativo)	-	-	-	-	-	-
Otras Inversiones Financieras	-	-	-	-	-	-
Provisiones para Contingencias y Otras Erogaciones Especiales	-	-	-	-	-	-
Participaciones y Aportaciones	-	-	-	-	-	-
Participaciones	-	-	-	-	-	-
Aportaciones	-	-	-	-	-	-
Convenios	-	-	-	-	-	-
Deuda Pública	-	-	-	-	-	-
Amortización de la Deuda Pública	-	-	-	-	-	-
Intereses de la Deuda Pública	-	-	-	-	-	-
Comisiones de la Deuda Pública	-	-	-	-	-	-
Gastos de la Deuda Pública	-	-	-	-	-	-
Costo por Coberturas	-	-	-	-	-	-
Apoyos Financieros	-	-	-	-	-	-
Adeudos de Ejercicios Fiscales Anteriores (Adefas)	-	-	-	-	-	-

Concepto	Egresos					Subejercicio
	Aprobado	Ampliaciones / (Reducciones)	Modificado	Devengado	Pagado	
Gasto Etiquetado	-	-	-	-	-	-
Servicios Personales	-	-	-	-	-	-
Remuneraciones al Personal de Carácter Permanente	-	-	-	-	-	-
Remuneraciones al Personal de Carácter Transitorio	-	-	-	-	-	-
Remuneraciones Adicionales y Especiales	-	-	-	-	-	-
Seguridad Social	-	-	-	-	-	-
Otras Prestaciones Sociales y Económicas	-	-	-	-	-	-
Previsiones	-	-	-	-	-	-
Pago de Estímulos a Servidores Públicos	-	-	-	-	-	-
Materiales y Suministros	-	-	-	-	-	-
Materiales de Admón., Emisión de Doctos. y Art. Oficiales	-	-	-	-	-	-
Alimentos y Utensilios	-	-	-	-	-	-
Materias Primas y Materiales de Prod. y Comercialización	-	-	-	-	-	-
Materiales y Artículos de Construcción y de Reparación	-	-	-	-	-	-
Productos Químicos, Farmacéuticos y de Laboratorio	-	-	-	-	-	-
Combustibles, Lubricantes y Aditivos	-	-	-	-	-	-
Vestuario, Blancos, Prendas de Protección y Art. Deportivos	-	-	-	-	-	-
Materiales y Suministros Para Seguridad	-	-	-	-	-	-
Herramientas, Refacciones y Accesorios Menores	-	-	-	-	-	-
Servicios Generales	-	-	-	-	-	-
Servicios Básicos	-	-	-	-	-	-
Servicios de Arrendamiento	-	-	-	-	-	-
Servicios Profesionales, Científicos, Técnicos y Otros Serv.	-	-	-	-	-	-
Servicios Financieros, Bancarios y Comerciales	-	-	-	-	-	-
Servicios de Instalación, Reparación, Mantto. y Conservación	-	-	-	-	-	-
Servicios de Comunicación Social y Publicidad	-	-	-	-	-	-
Servicios de Traslado y Viáticos	-	-	-	-	-	-
Servicios Oficiales	-	-	-	-	-	-
Otros Servicios Generales	-	-	-	-	-	-
Transferencias, Asignaciones, Subsidios y Otras Ayudas	-	-	-	-	-	-
Transferencias Internas y Asignaciones al Sector Público	-	-	-	-	-	-
Transferencias al Resto del Sector Público	-	-	-	-	-	-
Subsidios y Subvenciones	-	-	-	-	-	-
Ayudas Sociales	-	-	-	-	-	-
Pensiones y Jubilaciones	-	-	-	-	-	-
Transferencias a Fideicomisos, Mandatos y Otros Análogos	-	-	-	-	-	-
Transferencias a la Seguridad Social	-	-	-	-	-	-
Donativos	-	-	-	-	-	-
Transferencias al Exterior	-	-	-	-	-	-
Bienes Muebles, Inmuebles e Intangibles	-	-	-	-	-	-
Mobiliario y Equipo de Administración	-	-	-	-	-	-
Mobiliario y Equipo Educativo y Recreativo	-	-	-	-	-	-
Equipo e Instrumental Médico y de Laboratorio	-	-	-	-	-	-
Vehículos y Equipo de Transporte	-	-	-	-	-	-
Equipo de Defensa y Seguridad	-	-	-	-	-	-
Maquinaria, Otros Equipos y Herramientas	-	-	-	-	-	-
Activos Biológicos	-	-	-	-	-	-
Bienes Inmuebles	-	-	-	-	-	-
Activos Intangibles	-	-	-	-	-	-
Inversión Pública	-	-	-	-	-	-
Obra Pública en Bienes de Dominio Público	-	-	-	-	-	-
Obra Pública en Bienes Propios	-	-	-	-	-	-
Proyectos Productivos y Acciones de Fomento	-	-	-	-	-	-
Inversiones Financieras y Otras Provisiones	-	-	-	-	-	-
Inversiones Para el Fomento de Actividades Productivas	-	-	-	-	-	-
Acciones y Participaciones de Capital	-	-	-	-	-	-
Compra de Títulos y Valores	-	-	-	-	-	-
Concesión de Préstamos	-	-	-	-	-	-
Inversiones en Fideicomisos, Mandatos y Otros Análogos	-	-	-	-	-	-
Fideicomiso de Desastres Naturales (Informativo)	-	-	-	-	-	-
Otras Inversiones Financieras	-	-	-	-	-	-
Provisiones para Contingencias y Otras Erogaciones Especiales	-	-	-	-	-	-
Participaciones y Aportaciones	-	-	-	-	-	-
Participaciones	-	-	-	-	-	-
Aportaciones	-	-	-	-	-	-
Convenios	-	-	-	-	-	-
Deuda Pública	-	-	-	-	-	-
Amortización de la Deuda Pública	-	-	-	-	-	-
Intereses de la Deuda Pública	-	-	-	-	-	-
Comisiones de la Deuda Pública	-	-	-	-	-	-
Gastos de la Deuda Pública	-	-	-	-	-	-
Costo por Coberturas	-	-	-	-	-	-
Apoyos Financieros	-	-	-	-	-	-
Adeudos de Ejercicios Fiscales Anteriores (Adefas)	-	-	-	-	-	-
Total de Egresos	25,254,411	6,490,228	31,744,639	31,281,121	26,012,944	463,518

Concepto	Egresos					Subejercicio
	Aprobado	Ampliaciones/ (Reducciones)	Modificado	Devengado	Pagado	
Gasto No Etiquetado	25,254,411	6,490,228	31,744,639	31,281,121	26,012,944	463,518
Secretaría Ejecutiva de la Gobernatura	-	-	-	-	-	-
Secretaría de Gobierno	-	-	-	-	-	-
Secretaría de Hacienda	-	-	-	-	-	-
Secretaría de Economía	-	-	-	-	-	-
Secretaría de Desarrollo Agropecuario	-	-	-	-	-	-
Secretaría de Obras Públicas	-	-	-	-	-	-
Secretaría de Educación	-	-	-	-	-	-
Secretaría de Salud	-	-	-	-	-	-
Fiscalía General del Estado	-	-	-	-	-	-
Secretaría de Administración	-	-	-	-	-	-
Secretaría de la Contraloría	-	-	-	-	-	-
Comisión Estatal de Seguridad Pública	-	-	-	-	-	-
Consejería Jurídica	-	-	-	-	-	-
Secretaría de Turismo	-	-	-	-	-	-
Secretaría de Desarrollo Social	-	-	-	-	-	-
Secretaría del Trabajo	-	-	-	-	-	-
Secretaría de Cultura	-	-	-	-	-	-
Secretaría de Desarrollo Sustentable	-	-	-	-	-	-
Secretaría de Innovación, Ciencia y Tec.	-	-	-	-	-	-
Secretaría de Movilidad y Transporte	-	-	-	-	-	-
Secretaría de Información y Comunicación	-	-	-	-	-	-
Gastos Institucionales	-	-	-	-	-	-
Poder Legislativo	-	-	-	-	-	-
Poder Judicial	-	-	-	-	-	-
Organismos Autónomos	-	-	-	-	-	-
Entidades Paraestatales y Fideicomisos No Empresariales y No Financieros	25,254,411	6,490,228	31,744,639	31,281,121	26,012,944	463,518
Fideicomisos Empresariales No Financieros con Participación Estatal Mayoritaria	-	-	-	-	-	-
Poder Ejecutivo de los Municipios	-	-	-	-	-	-
Gasto Etiquetado	-	-	-	-	-	-
Secretaría Ejecutiva de la Gobernatura	-	-	-	-	-	-
Secretaría de Gobierno	-	-	-	-	-	-
Secretaría de Hacienda	-	-	-	-	-	-
Secretaría de Economía	-	-	-	-	-	-
Secretaría de Desarrollo Agropecuario	-	-	-	-	-	-
Secretaría de Obras Públicas	-	-	-	-	-	-
Secretaría de Educación	-	-	-	-	-	-
Secretaría de Salud	-	-	-	-	-	-
Fiscalía General del Estado	-	-	-	-	-	-
Secretaría de Administración	-	-	-	-	-	-
Secretaría de la Contraloría	-	-	-	-	-	-
Comisión Estatal de Seguridad Pública	-	-	-	-	-	-
Consejería Jurídica	-	-	-	-	-	-
Secretaría de Turismo	-	-	-	-	-	-
Secretaría de Desarrollo Social	-	-	-	-	-	-
Secretaría del Trabajo	-	-	-	-	-	-
Secretaría de Cultura	-	-	-	-	-	-
Secretaría de Desarrollo Sustentable	-	-	-	-	-	-
Secretaría de Innovación, Ciencia y Tec.	-	-	-	-	-	-
Secretaría de Movilidad y Transporte	-	-	-	-	-	-
Secretaría de Información y Comunicación	-	-	-	-	-	-
Gastos Institucionales	-	-	-	-	-	-
Poder Legislativo	-	-	-	-	-	-
Poder Judicial	-	-	-	-	-	-
Organismos Autónomos	-	-	-	-	-	-
Entidades Paraestatales y Fideicomisos No Empresariales y No Financieros	-	-	-	-	-	-
Fideicomisos Empresariales No Financieros con Participación Estatal Mayoritaria	-	-	-	-	-	-
Poder Ejecutivo de los Municipios	-	-	-	-	-	-
Total del Gasto	25,254,411	6,490,228	31,744,639	31,281,121	26,012,944	463,518

Concepto	Egresos					Subejercicio
	Aprobado	Ampliaciones/ (Reducciones)	Modificado	Devengado	Pagado	
Gasto No Etiquetado	25,254,411	6,490,228	31,744,639	31,281,121	26,012,944	463,518
<i>Gobierno</i>	<i>25,254,411</i>	<i>6,490,228</i>	<i>31,744,639</i>	<i>31,281,121</i>	<i>26,012,944</i>	<i>463,518</i>
Legislación	-	-	-	-	-	-
Justicia	-	-	-	-	-	-
Coordinación de la Política de Gobierno	-	-	-	-	-	-
Relaciones Exteriores	-	-	-	-	-	-
Asuntos Financieros y Hacendarios	-	-	-	-	-	-
Seguridad Nacional	-	-	-	-	-	-
Asuntos de Orden Púb. y de Seguridad Interior	25,254,411	6,490,228	31,744,639	31,281,121	26,012,944	463,518
Otros Servicios Generales	-	-	-	-	-	-
<i>Desarrollo Social</i>	-	-	-	-	-	-
Protección Ambiental	-	-	-	-	-	-
Vivienda y Servicios a la Comunidad	-	-	-	-	-	-
Salud	-	-	-	-	-	-
Recreación, Cultura y Otras Manifestaciones Soc.	-	-	-	-	-	-
Educación	-	-	-	-	-	-
Protección Social	-	-	-	-	-	-
Otros Asuntos Sociales	-	-	-	-	-	-
<i>Desarrollo Económico</i>	-	-	-	-	-	-
Asuntos Económicos, Comerciales y Lab. en Gral.	-	-	-	-	-	-
Agropecuaria, Silvicultura, Pesca y Caza	-	-	-	-	-	-
Combustibles y Energía	-	-	-	-	-	-
Minería, Manufacturas y Construcción	-	-	-	-	-	-
Transporte	-	-	-	-	-	-
Comunicaciones	-	-	-	-	-	-
Turismo	-	-	-	-	-	-
Ciencia, Tecnología e Innovación	-	-	-	-	-	-
Otras Industrias y Otros Asuntos Económicos	-	-	-	-	-	-
<i>Otras no Clasificadas en Funciones Anteriores</i>	-	-	-	-	-	-
Trans. de la Deuda Púb. / Costo Fin. de la Deuda	-	-	-	-	-	-
Transferencias, Participaciones y Aportaciones entre Diferentes Niveles y Ordenes de Gobierno	-	-	-	-	-	-
Saneamiento del Sistema Financiero	-	-	-	-	-	-
Adeudos de Ejercicios Fiscales Anteriores	-	-	-	-	-	-
Gasto Etiquetado	-	-	-	-	-	-
<i>Gobierno</i>	-	-	-	-	-	-
Legislación	-	-	-	-	-	-
Justicia	-	-	-	-	-	-
Coordinación de la Política de Gobierno	-	-	-	-	-	-
Relaciones Exteriores	-	-	-	-	-	-
Asuntos Financieros y Hacendarios	-	-	-	-	-	-
Seguridad Nacional	-	-	-	-	-	-
Asuntos de Orden Púb. y de Seguridad Interior	-	-	-	-	-	-
Otros Servicios Generales	-	-	-	-	-	-
<i>Desarrollo Social</i>	-	-	-	-	-	-
Protección Ambiental	-	-	-	-	-	-
Vivienda y Servicios a la Comunidad	-	-	-	-	-	-
Salud	-	-	-	-	-	-
Recreación, Cultura y Otras Manifestaciones Soc.	-	-	-	-	-	-
Educación	-	-	-	-	-	-
Protección Social	-	-	-	-	-	-
Otros Asuntos Sociales	-	-	-	-	-	-
<i>Desarrollo Económico</i>	-	-	-	-	-	-
Asuntos Económicos, Comerciales y Lab. en Gral.	-	-	-	-	-	-
Agropecuaria, Silvicultura, Pesca y Caza	-	-	-	-	-	-
Combustibles y Energía	-	-	-	-	-	-
Minería, Manufacturas y Construcción	-	-	-	-	-	-
Transporte	-	-	-	-	-	-
Comunicaciones	-	-	-	-	-	-
Turismo	-	-	-	-	-	-
Ciencia, Tecnología e Innovación	-	-	-	-	-	-
Otras Industrias y Otros Asuntos Económicos	-	-	-	-	-	-
<i>Otras no Clasificadas en Funciones Anteriores</i>	-	-	-	-	-	-
Trans. de la Deuda Púb. / Costo Fin. de la Deuda	-	-	-	-	-	-
Transferencias, Participaciones y Aportaciones entre Diferentes Niveles y Ordenes de Gobierno	-	-	-	-	-	-
Saneamiento del Sistema Financiero	-	-	-	-	-	-
Adeudos de Ejercicios Fiscales Anteriores	-	-	-	-	-	-
Total del Egresos	25,254,411	6,490,228	31,744,639	31,281,121	26,012,944	463,518

Concepto	Egresos					Subejercicio
	Aprobado	Ampliaciones/ (Reducciones)	Modificado	Devengado	Pagado	
Gasto No Etiquetado	-	-	-	-	-	-
<i>Personal Administrativo y de Servicio Público</i>	-	-	-	-	-	-
<i>Magisterio</i>	-	-	-	-	-	-
<i>Servicios de Salud</i>	-	-	-	-	-	-
Personal Administrativo	-	-	-	-	-	-
Personal Médico, Paramédico y afín	-	-	-	-	-	-
<i>Seguridad Pública</i>	-	-	-	-	-	-
<i>Gastos Asociados a la Implementación de Nuevas Leyes Fed. o Reformas a las Mismas</i>	-	-	-	-	-	-
Nombre del Programa o Ley 1	-	-	-	-	-	-
Nombre del Programa o Ley 2	-	-	-	-	-	-
<i>Sentencias Laborales Definitivas</i>	-	-	-	-	-	-
Gasto Etiquetado	-	-	-	-	-	-
<i>Personal Administrativo y de Servicio Público</i>	-	-	-	-	-	-
<i>Magisterio</i>	-	-	-	-	-	-
<i>Servicios de Salud</i>	-	-	-	-	-	-
Personal Administrativo	-	-	-	-	-	-
Personal Médico, Paramédico y afín	-	-	-	-	-	-
<i>Seguridad Pública</i>	-	-	-	-	-	-
<i>Gastos Asociados a la Implementación de Nuevas Leyes Fed. o Reformas a las Mismas</i>	-	-	-	-	-	-
Nombre del Programa o Ley 1	-	-	-	-	-	-
Nombre del Programa o Ley 2	-	-	-	-	-	-
<i>Sentencias Laborales Definitivas</i>	-	-	-	-	-	-
Total del Gasto en Servicios Personales	-	-	-	-	-	-

Concepto	Egresos					Subejercicio
	Aprobado	Ampliaciones/ (Reducciones)	Modificado	Devengado	Pagado	
	1	2	3 = (1 + 2)	4	5	
Gasto Corriente	25,254,411	6,490,228	31,744,639	31,281,121	26,012,944	463,518
Gasto de Capital	-	-	-	-	-	-
Amortización de la Deuda y Disminución de Pasivos	-	-	-	-	-	-
Pensiones y Jubilaciones	-	-	-	-	-	-
Participaciones	-	-	-	-	-	-
Total del Gasto	25,254,411	6,490,228	31,744,639	31,281,121	26,012,944	463,518

Identificación de Crédito o Instrumento	Contratación / Colocación		Amortización	Endeudamiento Neto
	A	B		
	Créditos Bancarios			
	-	-	-	-
	-	-	-	-
	-	-	-	-
	NO APLICA			
Total Créditos Bancarios	-	-	-	-
	Otros Instrumentos de Deuda			
	-	-	-	-
	-	-	-	-
	-	-	-	-
	-	-	-	-
	-	-	-	-
	-	-	-	-
	-	-	-	-
Total Otros Instrumentos de Deuda	-	-	-	-
TOTAL	-	-	-	-



ISRyC

**INSTITUTO DE SERVICIOS REGISTRALES Y CATASTRALES
DEL ESTADO DE MORELOS**

Organismo Público Descentralizado · Certificado Bajo la Norma ISO 9001-2008

Información Programática

CUENTA PÚBLICA | 2016
ENERO - DICIEMBRE

Concepto	Egresos					Subejercicio
	Aprobado	Ampliaciones/ (Reducciones)	Modificado	Devengado	Pagado	
	1	2	3 = (1 + 2)	4	5	6 = (3 - 4)
Programas	-	-	-	-	-	-
Subsidios: Sector Social y Privado o Ent. Federativas y Municipios	-	-	-	-	-	-
Sujetos a Reglas de Operación	-	-	-	-	-	-
Otros Subsidios	-	-	-	-	-	-
Desempeño de las Funciones	-	-	-	-	-	-
Prestación de Servicios Públicos	-	-	-	-	-	-
Provisión de Bienes Públicos	-	-	-	-	-	-
Planeación, Seguimiento y Evaluación de Políticas Públicas	-	-	-	-	-	-
Promoción y Fomento	-	-	-	-	-	-
Regulación y Supervisión	-	-	-	-	-	-
Funciones de las Fuerzas Armadas (Únicamente Gobierno Federal)	-	-	-	-	-	-
Específicos	-	-	-	-	-	-
Proyectos de Inversión	-	-	-	-	-	-
Administrativos y de Apoyo	-	-	-	-	-	-
Apoyo al Proceso Presupuestario y para Mejorar la Eficiencia Institucional	-	-	-	-	-	-
Apoyo a la Función Pública y al Mejoramiento de la Gestión	-	-	-	-	-	-
Operaciones Ajenas	-	-	-	-	-	-
Compromisos	-	-	-	-	-	-
Obligaciones de Cumplimiento de Resolución Jurisdiccional	-	-	-	-	-	-
Desastres Naturales	-	-	-	-	-	-
Obligaciones	-	-	-	-	-	-
Pensiones y Jubilaciones	-	-	-	-	-	-
Aportaciones a la Seguridad Social	-	-	-	-	-	-
Aportaciones a Fondos de Estabilización	-	-	-	-	-	-
Aportaciones a Fondos de Inversión y Reestructura de Pensiones	-	-	-	-	-	-
Programas de Gasto Federalizado (Gobierno Federal)	-	-	-	-	-	-
Gasto Federalizado	-	-	-	-	-	-
Participaciones a Entidades Federativas y Municipios	-	-	-	-	-	-
Costo financiero, deuda o apoyos a deudores y ahorradores de la banca	-	-	-	-	-	-
Adeudos de ejercicios fiscales anteriores	-	-	-	-	-	-
Total del Gasto	-	-	-	-	-	-

Concepto	Estimado	Devengado	Pagado ³
I. Ingresos Presupuestarios (I=1+2)	-	-	-
1. Ingresos del Gobierno de la Entidad Federativa 1	-	-	-
2. Ingresos del Sector Paraestatal 1	-	-	-
II. Egresos Presupuestarios (II=3+4)	-	-	-
3. Egresos del Gobierno de la Entidad Federativa 2	-	-	-
4. Egresos del Sector Paraestatal 2	-	-	-
III. Balance Presupuestario (Superávit o Déficit) (III = I - II)	-	-	-

Concepto	Estimado	Devengado	Pagado ³
III. Balance presupuestario (Superávit o Déficit)	-	-	-
IV. Intereses, Comisiones y Gastos de la Deuda	-	-	-
V. Balance Primario (Superávit o Déficit) (V= III - IV)	-	-	-

Concepto	Estimado	Devengado	Pagado ³
A. Financiamiento	-	-	-
B. Amortización de la deuda	-	-	-
C. Endeudamiento ó desendeudamiento (C = A - B)	-	-	-

¹ Los Ingresos que se presentan son los ingresos presupuestarios totales sin incluir los ingresos por financiamientos. Los Ingresos del Gobierno de la Entidad Federativa corresponden a los del Poder Ejecutivo, Legislativo Judicial y Autónomos.

² Los egresos que se presentan son los egresos presupuestarios totales sin incluir los egresos por amortización. Los egresos del Gobierno de la Entidad Federativa corresponden a los del Poder Ejecutivo, Legislativo, Judicial y Órganos Autónomos.

³ Para Ingresos se reportan los ingresos recaudados; para egresos se reportan los egresos pagados.



INSTITUTO DE SERVICIOS REGISTRALES Y CATASTRALES
DEL ESTADO DE MORELOS

Organismo Público Descentralizado - Certificado Bajo la Norma ISO 9001-2008

Anexos

CUENTA PÚBLICA
ENERO - DICIEMBRE | 2016



INSTITUTO DE SERVICIOS REGISTRALES Y CATASTRALES
DEL ESTADO DE MORELOS
Organismo Público Descentralizado - Certificado Bajo la Norma ISO 9001:2008

INSTITUTO DE SERVICIOS REGISTRALES Y CATASTRALES DEL ESTADO DE MORELOS

Relación de esquemas bursátiles y de coberturas financieras

No Aplica

Programas y Proyectos de Inversión

No Aplica

Indicadores de Resultados

No Aplica

Instituto de Servicios Registrales y Catastrales del Estado de Morelos
Relación de Bienes Inmuebles que Componen el Patrimonio
Instituto de Servicios Registrales y Catastrales del Estado de Morelos
(PESOS)



Código	Descripción del Bien Inmueble	Valor en libros
	La fracción resto resultante de la división del predio denominado el Corral, con ubicación actual en la esquina que forman las calles Avenida José María Morelos y el Zapote, en la Ciudad de Cuernavaca, Morelos así como las construcciones e instalaciones en el existentes, identificado catastralmente con la cuenta MIL CIEN GUIÓN CERO UNO GUIÓN CERO VEINTIUNO GUIÓN CERO CERO DOS (1100-01-021-002) con una superficie de Tres Mil Novecientos Treinta Metros Cuadrados, sobre los cuales existen construcciones con superficie de Mil Ciento Sesenta y Siete Metros Cuadrados.	23,476,039

Gobierno del Estado de Morelos
Cuenta Pública Consolidada
Tomo 7 (Parte 3): Entidades Paraestatales
Cuernavaca, Morelos a 30 de enero de 2017

