



**VISIÓN
MORELOS**



MORELOS
PODER EJECUTIVO

CUENTA PÚBLICA CONSOLIDADA

CUARTO TRIMESTRE 2016

CONSOLIDACIÓN ENTIDADES PARAESTATALES
PARTE 4

TOMO 7



CONSOLIDACIÓN ENTIDADES PARAESTATALES (Parte 4)



Índice

Información Financiera por Entes Públicos de las Entidades Paraestatales:

➤ Museo Morelense de Arte Popular.	1
➤ Operador de Carreteras de Cuota.	61
➤ Régimen Estatal de Protección Social en Salud de Morelos.	115
➤ Sistema para el Desarrollo Integral de la Familia del Estado de Morelos.	177





Museo Morelense de Arte Popular

CUENTA PÚBLICA CONSOLIDADA
ENTIDADES PARAESTATALES
ENERO - DICIEMBRE

2016





Introducción

CUENTA PÚBLICA
MUSEO MORELENSE DE ARTE POPULAR
4° TRIMESTRE

2016

Introducción

El 31 de Diciembre del 2008 fue publicada en el Diario Oficial de la Federación la Ley General de Contabilidad Gubernamental (Ley de Contabilidad), que tiene como objeto establecer los criterios generales que regirán la Contabilidad Gubernamental y la emisión de Información Financiera de los entes públicos, con el fin de lograr su adecuada armonización, para facilitar a los entes públicos del registro y la fiscalización de los activos, pasivos, ingresos y gastos, y en general, contribuir a medir la eficacia, economía y eficiencia del gasto e ingreso públicos.

El Museo Morelense de Arte Popular del Estado de Morelos se ha apegado al cambio ya que anteriormente se llevaba a cabo el registro contable de las operaciones financieras de manera simplificada sin la relación automática contable presupuestal etc. ; así mismo se utilizaba otro sistema contable que no incluía la interrelación automática con el presupuesto; actualmente el registro contable cuida, respeta y lleva a cabo los atributos esenciales para desarrollar la normatividad contable gubernamental, registra las operaciones y transacciones susceptibles de ser valoradas y cuantificadas; armoniza la generación y presentación de la información financiera para:

- ❖ Rendir cuentas en forma veraz y oportuna;
- ❖ Generar información financiera que facilite la toma de decisiones;
- ❖ Captar los diversos eventos económicos, identificables y cuantificables que afecten los bienes e inversiones, las obligaciones y pasivos así como el patrimonio;
- ❖ Atender los requerimientos de información de los usuarios en general sobre las finanzas públicas;
- ❖ Permitir una efectiva transparencia en la rendición de cuentas;
- ❖ Integrar de forma la operación contable con el ejercicio presupuestario;
- ❖ Efectuar los registros considerando la base acumulativa (devengado) de las transacciones.

El Museo Morelense de Arte Popular seguirá con amplia disposición para cumplir con las disposiciones, la normatividad, y lineamientos emitidos por el Consejo Nacional de Armonización Contable.



Información Contable

CUENTA PÚBLICA
MUSEO MORELENSE DE ARTE POPULAR
4º TRIMESTRE

2016



MUSEO MOREENSE DE ARTE POPULAR

Estado de Actividades

Del 1 de enero al 31 de diciembre de 2015 y del 1 de enero al 31 de diciembre de 2016
(PESOS)



Concepto	2016	2015	Concepto	2016	2015
INGRESOS Y OTROS BENEFICIOS			GASTOS Y OTRAS PÉRDIDAS		
Ingresos de la Gestión	737,518	811,927	Gastos de Funcionamiento	12,342,323	14,188,702
Impuestos	-	-	Servicios Personales	2,185,800	2,460,392
Cuotas y Aportaciones de Seguridad Social	-	-	Materiales y Suministros	1,171,280	1,143,919
Contribuciones de Mejoras	-	-	Servicios Generales	8,985,243	10,584,391
Derechos	-	-	Transferencia, Asignaciones, Subsidios y Otras Ayudas	1,050,591	425,480
Productos de Tipo Corriente	-	-	Transferencias Internas y Asignaciones al Sector Público	-	-
Aprovechamientos de Tipo Corriente	-	-	Transferencias al Resto del Sector Público	-	-
Ingresos por Venta de Bienes y Servicios	737,518	811,927	Subsidios y Subvenciones	-	-
Ingresos no Comprendidos en las Fracciones de la Ley de	-	-	Ayudas Sociales	399,000	425,480
Ingresos Causados en Ejercicios Fiscales Anteriores Pendientes	-	-	Pensiones y Jubilaciones	-	-
de Liquidación o Pago	-	-	Transf. a Fideicomisos, Mandatos y Contratos Analogos	-	-
Participaciones, Aportaciones, Transferencias,	10,190,361	19,214,334	Transferencias a la Seguridad Social	-	-
Asignaciones, Subsidios y Otras Ayudas	-	-	Donativos	651,591	-
Participaciones y Aportaciones	4,993,065	11,541,334	Transferencias al Exterior	-	-
Transferencia, Asignaciones, Subsidios y Otras ayudas	5,197,296	7,673,000	Participaciones y Aportaciones	-	-
Otros Ingresos y Beneficios	(3,837)	(11,952)	Participaciones	-	-
Ingresos Financieros	-	1,407	Aportaciones	-	-
Incremento por Variación de Inventarios	-	-	Convenios	-	-
Disminución del Exceso de Estimaciones por Pérdida o	(3,837)	(13,359)	Intereses, Comisiones y Otros Gastos de la Deuda Pub.	-	-
Deterioro u Obsolescencia	-	-	Intereses de la Deuda Pública	-	-
Disminución del Exceso de Provisiones	-	-	Comisiones de la Deuda Pública	-	-
Otros Ingresos y Beneficios Varios	-	-	Gastos de la Deuda Pública	-	-
			Costo por Coberturas	-	-
			Apoyos Financieros	-	-
Total de Ingresos y Otros Beneficios	10,924,042	20,014,309	Otros Gastos y Pérdidas Extraordinarias	87,451	62,236
			Estimaciones, Depreciaciones, Deterioros, Obsolescencia y		
			Amortizaciones	87,451	62,236
			Provisiones	-	-
			Disminución de Inventarios	-	-
			Aumento por Insuficiencia de Estimaciones por Pérdida o	-	-
			Aumento por Insuficiencia de Provisiones	-	-
			Otros Gastos	-	-
			Inversión Pública	-	-
			Inversión Pública no Capitalizable	-	-
			Total de Gastos y Otras Pérdidas	13,480,365	14,676,418
			Resultados del Ejercicio (Ahorro/Desahorro)	(2,556,323)	5,337,891

Bajo protesta de decir verdad declaramos que los Estados Financieros y sus Notas son razonablemente correctos y responsabilidad del emisor.

MUSEO MORELENSE DE ARTE POPULAR
Estado de Situación Financiera Detallado - LDF
Al 31 de diciembre de 2015 y al 31 de diciembre de 2016
(PESOS)

CONCEPTO	31 de diciembre 2016	31 de diciembre 2015	CONCEPTO	31 de diciembre 2016	31 de diciembre 2015
ACTIVO			PASIVO		
Activo Circulante			Pasivo Circulante		
Efectivo y Equivalentes	5,711,912	5,067,586	Cuentas por Pagar a Corto Plazo	2,079,182	3,388,061
Efectivo	-	-	Servicios Personales por Pagar a Corto Plazo	122,589	164,975
Bancos/Tesorería	5,711,912	5,067,586	Proveedores por Pagar a Corto Plazo	1,803,993	3,006,339
Bancos/Dependencias y Otros	-	-	Contratistas por Obras Públicas por Pagar a Corto Plazo	-	-
Inversiones Temporales (Hasta 3 meses)	-	-	Participaciones y Aportaciones por Pagar a Corto Plazo	-	-
Fondos con Afectación Específica	-	-	Transferencias Otorgadas por Pagar a Corto Plazo	-	-
Depósitos de Fondos de Terceros en Garantía y/o Admón.	-	-	Int., Comisiones y Otros Gastos de la Deuda Pub. por Pagar a Corto Plazo	92,559	194,991
Otros Efectivos y Equivalentes	-	-	Retenciones y Contribuciones por Pagar a Corto Plazo	-	-
			Devoluciones de la Ley de Ingresos por Pagar a Corto Plazo	60,041	21,756
Derechos a Recibir Efectivo o Equivalentes	2,990,176	7,089,976	Otras Cuentas por Pagar a Corto Plazo	-	-
Inversiones Financieras de Corto Plazo	1,020,869	2,084,161	Documentos por Pagar a Corto Plazo	-	27,217
Cuentas por Cobrar a Corto Plazo	1,843,650	4,876,883	Documentos Comerciales por Pagar a Corto Plazo	-	-
Deudores Diversos por Cobrar a Corto Plazo	164	1,167	Documentos con Contratistas por Obras Pub. por Pagar a Corto Plazo	-	-
Ingresos por Recuperar a Corto Plazo	17,395	38,761	Otros Documentos por Pagar a Corto Plazo	-	27,217
Deudores por Anticipos de la Tesorería a Corto Plazo	-	-			
Préstamos Otorgados a Corto Plazo	-	-	Porción a Corto Plazo de la Deuda Pública a Largo Plazo	-	-
Otros Derechos a Recibir Efectivo o Equiv. a Corto Plazo	108,098	89,004	Porción a Corto Plazo de la Deuda Pública Interna	-	-
			Porción a Corto Plazo de la Deuda Pública Externa	-	-
Derechos a Recibir Bienes o Servicios	4,242	-	Porción a Corto Plazo de Arrendamiento Financiero	-	-
Ant. a Proveedores por Adq. de Bienes y Prest. de Serv. a Corto Plazo	4,242	-			
Ant. a Proveedores por Adq. de Bienes Inm. y Muebles a Corto Plazo	-	-	Títulos y Valores a Corto Plazo	-	-
Ant. a Proveedores por Adq. de Bienes Intangibles a Corto Plazo	-	-	Títulos y Valores de la Deuda Pública Interna a Corto Plazo	-	-
Anticipo a Contratistas por Obras Públicas a Corto Plazo	-	-	Títulos y Valores de la Deuda Pública Externa a Corto Plazo	-	-
Otros Derechos a Recibir Bienes o Servicios a Corto Plazo	-	-			
			Pasivos Diferidos a Corto Plazo	-	-
Inventarios	1,549,966	1,305,816	Ingresos Cobrados por Adelantado a Corto Plazo	-	-
Inventario de Mercancías para Venta	1,549,966	1,305,816	Intereses Cobrados por Adelantado a Corto Plazo	-	-
Inventario de Mercancías Terminadas	-	-	Otros Pasivos Diferidos a Corto Plazo	-	-
Inventario de Mercancías en Proceso de Elaboración	-	-			
Inventario de Materias Primas, Mat. y Suministros para Producción	-	-	Fondos y Bienes de Terceros en Garantía y/o Admón. a C. P.	-	-
Bienes en Tránsito	-	-	Fondos en Garantía a Corto Plazo	-	-
			Fondos en Administración a Corto Plazo	-	-
Almacenes	-	-	Fondos Contingentes a Corto Plazo	-	-
Almacén de Materiales y Suministros de Consumo	-	-	Fondos de Fideicomisos, Mandatos y Contratos Análogos a Corto Plazo	-	-
			Otros Fondos de Terceros en Garantía y/o Administración a Corto Plazo	-	-
Estimación por Pérdida o Deterioro de Activos Circulantes	-	-	Valores y Bienes en Garantía a Corto Plazo	-	-
Est. para Ctas. Incobrables por Derechos a Recibir Efectivo o Equiv.	-	-			
Estimación por Deterioro de Inventarios	-	-	Provisiones a Corto Plazo	-	-
			Provisión para Demandas y Juicios a Corto Plazo	-	-
Otros Activos Circulantes	-	-	Provisión para Contingencias a Corto Plazo	-	-
Valores en Garantía	-	-	Otras Provisiones a Corto Plazo	-	-
Bienes en Garantía (excluye depósitos de fondos)	-	-			
Bienes Deriv. de Embargos, Decom., Aseguramientos y Dación en Pago	-	-	Otros Pasivos a Corto Plazo	-	-
Adquisición con Fondos de Terceros	-	-	Ingresos por Clasificar	-	-
			Recaudación por Participar	-	-
			Otros Pasivos Circulantes	-	-
Total de Activos Circulantes	10,256,296	13,463,378	Total de Pasivos Circulantes	2,079,182	3,415,278

CONCEPTO	31 de diciembre 2016	31 de diciembre 2015	CONCEPTO	31 de diciembre 2016	31 de diciembre 2015
Activo No Circulante			Pasivo No Circulante		
Inversiones Financieras a Largo Plazo	-	-	Cuentas por Pagar a Largo Plazo	-	-
Derechos a Recibir Efectivo o Equivalentes a Largo Plazo	-	-	Documentos por Pagar a Largo Plazo	-	-
Bienes Inmuebles, Infraestructura y Const. en Proceso	-	-	Deuda Pública a Largo Plazo	-	-
Bienes Muebles	2,132,126	2,732,634	Pasivos Diferidos a Largo Plazo	-	-
Activos Intangibles	512,240	446,261	Fdos. y Bienes de Terceros en Garantía y/o en Admón. a L.P.	-	-
Depreciación, Deterioro y Amortización Acumulada de Bienes	(435,570)	(348,119)	Provisiones a Largo Plazo	-	-
Activos Diferidos	-	-	Total de Pasivos No Circulantes	-	-
Estimación por Pérdida o Deterioro de Activos no Circulantes	-	-	Total del Pasivo	2,079,182	3,415,278
Otros Activos no Circulantes	-	-	HACIENDA PÚBLICA / PATRIMONIO		
Total de Activos No Circulantes	2,208,796	2,830,776	Hacienda Pública / Patrimonio Contribuido	2,404,509	2,341,152
Total del Activo	12,465,092	16,294,154	Aportaciones	1,623,152	1,623,152
			Donaciones de Capital	781,357	718,000
			Actualización de la Hacienda Pública / Patrimonio	-	-
			Hacienda Pública / Patrimonio Generado	7,981,401	10,537,724
			Resultados del Ejercicio (Ahorro / Desahorro)	(2,556,323)	5,337,891
			Resultados de Ejercicios Anteriores	10,537,178	5,199,287
			Revalúos	-	-
			Reservas	-	-
			Rectificaciones de Resultados de Ejercicios Anteriores	546	546
			Exceso o Insuficiencia en la Actualización de la Hacienda Pública	-	-
			Resultado por Posición Monetaria	-	-
			Resultado por Tenencia de Activos no Monetarios	-	-
			Total Hacienda Pública / Patrimonio	10,385,910	12,878,876
			Total del Pasivo y Hacienda Pública / Patrimonio	12,465,092	16,294,154

Bajo protesta de decir verdad declaramos que los Estados Financieros y sus Notas son razonablemente correctos y responsabilidad del emisor.



MUSEO MORELENSE DE ARTE POPULAR
Estado de Cambios en la Situación Financiera
Del 1 de enero al 31 de diciembre de 2015 y del 1 de enero al 31 de diciembre de 2016
(PESOS)



Concepto	Origen	Aplicación	Concepto	Origen	Aplicación
ACTIVO	4,787,759	958,697	PASIVO		1,336,096
Activo Circulante	4,099,800	892,718	Pasivo Circulante		1,336,096
Efectivo y Equivalentes	-	644,326	Cuentas por Pagar a Corto Plazo		1,308,879
Derechos a Recibir Efectivo o Equivalentes	4,099,800	-	Documentos por Pagar a Corto Plazo		27,217
Derechos a Recibir Bienes o Servicios	-	4,242	Porción a Corto Plazo de la Deuda Pública a Largo Plazo		-
Inventarios	-	244,150	Títulos y Valores a Corto Plazo		-
Almacenes	-	-	Pasivos Diferidos a Corto Plazo		-
Estimación por Pérdida o Deterioro de Activos Circulantes	-	-	Fdos. y Bienes de Terceros en Garantía y/o Admón. a C. P.		-
Otros Activos Circulantes	-	-	Provisiones a Corto Plazo		-
Activo No Circulante	687,959	65,979	Otros Pasivos a Corto Plazo		-
Inversiones Financieras a Largo Plazo	-	-	Pasivo No Circulante		-
Derechos a Recibir Efectivo o Equivalentes a Largo Plazo	-	-	Cuentas por Pagar a Largo Plazo		-
Bienes Inmuebles, Infraestructura y Constr. en Proceso	-	-	Documentos por Pagar a Largo Plazo		-
Bienes Muebles	600,508	-	Deuda Pública a Largo Plazo		-
Activos Intangibles	-	65,979	Pasivos Diferidos a Largo Plazo		-
Depreciación, Deterioro y Amort. Acumulada de Bienes	87,451	-	Fdos. y Bienes de Terceros en Garantía y/o Admón. a L. P.		-
Activos Diferidos	-	-	Provisiones a Largo Plazo		-
Est. por Pérdida o Deterioro de Activos no Circulantes	-	-	HACIENDA PÚBLICA / PATRIMONIO	5,401,248	7,894,214
Otros Activos no Circulantes	-	-	Hacienda Pública / Patrimonio Contribuido	63,357	-
			Aportaciones	-	-
			Donaciones de Capital	63,357	-
			Actualización de la Hacienda Pública / Patrimonio	-	-
			Hacienda Pública / Patrimonio Generado	5,337,891	7,894,214
			Resultados del Ejercicio (Ahorro / Desahorro)	-	7,894,214
			Resultados de Ejercicios Anteriores	5,337,891	-
			Revaluos	-	-
			Reservas	-	-
			Rectificaciones de Resultados de Ejercicios Anteriores	-	-
			Exceso o Insuficiencia en la Actualización de la Hacienda Pública / Patrimonio	-	-
			Resultado por Posición Monetaria	-	-
			Resultado por Tenencia de Activos no Monetarios	-	-

Bajo protesta de decir verdad declaramos que los Estados Financieros y sus Notas son razonablemente correctos y responsabilidad del emisor.



MUSEO MORELENSE DE ARTE POPULAR
Estado Analítico del Activo
Del 1 de enero al 31 de diciembre de 2016
(PESOS)



Concepto	Saldo Inicial 1	Cargos del Periodo 2	Abonos del Periodo 3	Saldo Final 4=(1+2-3)	Variación del Periodo (4 - 1)
ACTIVO	16,294,154	39,500,920	43,329,982	12,465,092	(3,829,062)
Activo Circulante	13,463,378	39,383,858	42,590,940	10,256,296	(3,207,082)
Efectivo y Equivalentes	5,067,586	26,672,437	26,028,111	5,711,912	644,326
Derechos a Recibir Efectivo o Equivalentes	7,089,976	11,700,786	15,800,586	2,990,176	(4,099,800)
Derechos a Recibir Bienes o Servicios	-	72,686	68,444	4,242	4,242
Inventarios	1,305,816	937,949	693,799	1,549,966	244,150
Almacenes	-	-	-	-	-
Estimación por Pérdida o Deterioro de Activos Circulantes	-	-	-	-	-
Otros Activos Circulantes	-	-	-	-	-
Activo No Circulante	2,830,776	117,062	739,042	2,208,796	(621,980)
Inversiones Financieras a Largo Plazo	-	-	-	-	-
Derechos a Recibir Efectivo o Equivalentes a Largo Plazo	-	-	-	-	-
Bienes Inmuebles, Infraestructura y Constr. en Proceso	-	-	-	-	-
Bienes Muebles	2,732,635	51,082	651,591	2,132,126	(600,509)
Activos Intangibles	446,260	65,980	-	512,240	65,980
Depreciación, Deterioro y Amort. Acumulada de Bienes	(348,119)	-	87,451	(435,570)	(87,451)
Activos Diferidos	-	-	-	-	-
Est. por Pérdida o Deterioro de Activos no Circulantes	-	-	-	-	-
Otros Activos no Circulantes	-	-	-	-	-

Bajo protesta de decir verdad declaramos que los Estados Financieros y sus Notas son razonablemente correctos y responsabilidad del emisor.



MUSEO MORELENSE DE ARTE POPULAR
Informe Analítico de la Deuda Pública y Otros Pasivos - LDF
Del 1 de enero al 31 de diciembre de 2016
(PESOS)



Denominación de la Deuda Pública y Otros Pasivos	Saldo al 31 de Diciembre de 2015	Disposiciones del Periodo	Amortizaciones del Periodo	Revaluaciones, Reclasificaciones y Otros Ajustes	Saldo Final del Periodo	Pago de Intereses del Periodo	Pago de Comisiones y demás costos asociados durante el Periodo
Deuda Pública	-	-	-	-	-	-	-
<i>Corto Plazo</i>	-	-	-	-	-	-	-
Instituciones de Crédito	-	-	-	-	-	-	-
Títulos y Valores	-	-	-	-	-	-	-
Arrendamientos Financieros	-	-	-	-	-	-	-
<i>Largo Plazo</i>	-	-	-	-	-	-	-
Instituciones de Crédito	-	-	-	-	-	-	-
Títulos y Valores	-	-	-	-	-	-	-
Arrendamientos Financieros	-	-	-	-	-	-	-
Otros Pasivos	3,415,278	-	-	-	2,079,182	-	-
Total de la Deuda Pública y Otros Pasivos	3,415,278	-	-	-	2,079,182	-	-
<i>Deuda Contingente¹ (Informativo)</i>	-	-	-	-	-	-	-
Deuda Contingente 1	-	-	-	-	-	-	-
Deuda Contingente 2	-	-	-	-	-	-	-
Deuda Contingente xx	-	-	-	-	-	-	-
<i>Valor de Instrumentos Bono Cupón Cero²</i>	-	-	-	-	-	-	-
Instrumento Bono Cupón Cero 1	-	-	-	-	-	-	-
Instrumento Bono Cupón Cero 2	-	-	-	-	-	-	-
Instrumento Bono Cupón Cero 3	-	-	-	-	-	-	-

1 Se refiere a cualquier Financiamiento sin fuente o garantía de pago definida, que sea asumida de manera solidaria o subsidiaria por las Entidades Federativas con sus Municipios, organismos descentralizados y empresas de participación estatal mayoritaria y fideicomisos, locales o municipales, y por los Municipios con sus respectivos organismos descentralizados y empresas de participación municipal mayoritaria.

2 Se refiere al valor del Bono Cupón Cero que respalda el pago de los créditos asociados al mismo (Activo).

Obligaciones a Corto Plazo	Monto Contratado	Plazo Pactado	Tasa de Interés	Comisiones y Costos Relacionados	Tasa Efectiva
Obligaciones a Corto Plazo (Informativo)					
<i>Crédito 1</i>	-	-	-	-	-
<i>Crédito 2</i>	-	-	-	-	-
<i>Crédito xx</i>	-	-	-	-	-

Bajo protesta de decir verdad declaramos que los Estados Financieros y sus Notas son razonablemente correctos y responsabilidad del emisor.



MUSEO MORELENSE DE ARTE POPULAR
 Informe Analítico de Obligaciones Diferentes de Financiamientos - LDF
 Del 1 de enero al 31 de diciembre de 2016
 (PESOS)



Denominación de las Obligaciones Diferentes de Financiamiento	Fecha del Contrato	Fecha de inicio de operación del proyecto	Fecha de vencimiento	Monto de la inversión pactado	Plazo pactado	Monto promedio mensual del pago de la contraprestación	Monto promedio mensual del pago correspondiente al pago de inversión	Monto pagado de la inversión al 31 de diciembre de 2016	Monto pagado de la inversión actualizado al 31 de diciembre de 2016	Saldo pendiente por pagar de la inversión al 31 de diciembre de 2016
Asociaciones Público Privadas				-				-	-	-
APP 1				-				-	-	-
APP 2				-				-	-	-
APP 3				-				-	-	-
APP XX				-				-	-	-
Otros Instrumentos				NO APLICA				-	-	-
Otro Instrumentos 1				-				-	-	-
Otro Instrumentos 2				-				-	-	-
Otro Instrumentos 3				-				-	-	-
Otro Instrumentos xx				-				-	-	-
Total de Obligaciones Diferentes de Financiamiento				-				-	-	-

Bajo protesta de decir verdad declaramos que los Estados Financieros y sus Notas son razonablemente correctos y responsabilidad del emisor.



MUSEO MORELENSE DE ARTE POPULAR
Estado de Variación en la Hacienda Pública
Del 1 de enero al 31 de diciembre de 2016
(PESOS)



Concepto	Hacienda Pública/Patrimonio Contribuido	Hacienda Pública/Patrimonio Generado de Ejercicios Anteriores	Hacienda Pública/Patrimonio Generado del Ejercicio	Ajustes por Cambios de Valor	TOTAL
Rectificaciones de Resultados de Ejercicios Anteriores	-	546	-	-	546
Patrimonio Neto Inicial Ajustado del Ejercicio	2,341,152	-	-	-	2,341,152
Aportaciones	1,623,152	-	-	-	1,623,152
Donaciones de Capital	718,000	-	-	-	718,000
Actualización de la Hacienda Pública / Patrimonio	-	-	-	-	-
Variaciones de la Hacienda Pública / Patrimonio Neto del Ejercicio	-	5,199,287	5,337,891	-	10,537,178
Resultados del Ejercicio (Ahorro / Desahorro)	-	-	5,337,891	-	5,337,891
Resultados de Ejercicios Anteriores	-	5,199,287	-	-	5,199,287
Revalúos	-	-	-	-	-
Reservas	-	-	-	-	-
Hacienda Pública / Patrimonio Neto Final del Ej. 2015	2,341,152	5,199,833	5,337,891	-	12,878,876
Cambios en la Hacienda Pública / Patrimonio Neto del Ejercicio	63,357	-	-	-	63,357
Aportaciones	-	-	-	-	-
Donaciones de Capital	63,357	-	-	-	63,357
Actualización de la Hacienda Pública / Patrimonio	-	-	-	-	-
Variaciones de la Hacienda Pública / Patrimonio Neto del Ejercicio	-	5,337,891	(2,556,323)	-	2,781,568
Resultados del Ejercicio (Ahorro / Desahorro)	-	-	(2,556,323)	-	(2,556,323)
Resultados de Ejercicios Anteriores	-	5,337,891	-	-	5,337,891
Revalúos	-	-	-	-	-
Reservas	-	-	-	-	-
Saldo Neto en la Hacienda Pública / Patrimonio 2016	2,404,509	10,537,724	(2,556,323)	-	10,385,910

Bajo protesta de decir verdad declaramos que los Estados Financieros y sus Notas son razonablemente correctos y responsabilidad del emisor.

Concepto	2016	2015	Concepto	2016	2015
Flujos de Efectivo de las Actividades de Gestión			Flujos de Efectivo de las Actividades de Inversión		
Origen			Origen	4,473,388	-
Impuestos	10,924,042	20,014,309	Bienes Inmuebles, Infraestructura y Construcciones en Proceso	-	-
Cuotas y Aportaciones de Seguridad Social	-	-	Bienes Muebles	-	-
Contribuciones de mejoras	-	-	Otros Orígenes de Inversión	4,473,388	-
Derechos	-	-			
Productos de Tipo Corriente	-	-	Aplicación	1,272,739	-
Aprovechamientos de Tipo Corriente	-	-	Bienes Inmuebles, Infraestructura y Construcciones en Proceso	-	-
Ingresos por Venta de Bienes y Servicios	737,518	811,927	Bienes Muebles	-	-
Ingresos no Comprendidos en las Fracciones de la Ley de Ingresos Causados en Ejercicios Fiscales Anteriores	-	-	Otras Aplicaciones de Inversión	1,272,739	-
Pendientes de Liquidación o Pago	-	-			
Participaciones y Aportaciones	4,993,065	11,541,334	Flujos Netos de Efectivo por Act. de Inversión	3,200,649	-
Transf., Asignaciones y Subsidios y Otras Ayudas	5,197,296	7,673,000			
Otros Orígenes de Operación	(3,837)	(11,952)	Flujo de Efectivo de las Actividades de Financiamiento		
			Origen	-	(5,518,176)
Aplicación	13,480,365	14,676,418	Endeudamiento Neto	-	-
Servicios Personales	2,185,800	2,460,392	Interno	-	-
Materiales y Suministros	1,171,280	1,143,919	Externo	-	-
Servicios Generales	8,985,243	10,584,391	Otros Orígenes de Financiamiento	-	(5,518,176)
Transf. Internas y Asignaciones al Sector Público	-	-			
Transferencias al resto del Sector Público	-	-	Aplicación	-	(2,221,639)
Subsidios y Subvenciones	-	-	Servicios de la Deuda	-	-
Ayudas Sociales	399,000	425,480	Interno	-	-
Pensiones y Jubilaciones	-	-	Externo	-	-
Transf. a Fideicomisos, Mandatos y Contratos Análogos	-	-	Otras Aplicaciones de Financiamiento	-	(2,221,639)
Transferencias a la Seguridad Social	-	-			
Donativos	651,591	-	Flujos netos de Efectivo por Act. de Financiamiento	-	(3,296,537)
Transferencias al Exterior	-	-			
Participaciones	-	-	Incremento/Disminución Neta en el Efectivo y Equivalentes al Efectivo	644,326	2,041,354
Aportaciones	-	-			
Convenios	-	-	Efectivo y Equivalente al Efectivo al Inicio del Ejercicio	5,067,586	3,026,232
Otras Aplicaciones de Operación	87,451	62,236			
			Efectivo y Equivalente al Efectivo al Final del Ejercicio	5,711,912	5,067,586
Flujos Netos de Efectivo por Act. de Gestión	(2,556,323)	5,337,891			

Bajo protesta de decir verdad declaramos que los Estados Financieros y sus Notas son razonablemente correctos y responsabilidad del emisor.

Informe de pasivos contingentes

El Museo Morelense de Arte Popular a la fecha no cuenta con pasivos contingentes



MUSEO MORELENSE DE ARTE POPULAR

NOTAS A LOS ESTADOS FINANCIEROS AL 31 DE DICIEMBRE 2016

NOTAS DE DESGLOSE

I) NOTAS AL ESTADO DE SITUACIÓN FINANCIERA

Activo

1.- Efectivo y Equivalentes

El saldo en este rubro por la cantidad de \$5,711,912 (Cinco millones setecientos once mil novecientos doce pesos 00/100 M.N) están constituidos en moneda de curso legal y se encuentran en valor nominal provenientes de ingresos propios captados, aportaciones estatales y recursos asignados por convenio por parte de la secretaria de cultura para su administración, y están integrados como sigue:

El fondo fijo y fondo revolvente fue cancelado en el presente mes debido al cierre del ejercicio fiscal.

Las cuentas bancarias son específicas para cada recurso, permitiendo identificar claramente los movimientos de cada una, con la finalidad de llevar unas finanzas sanas y dar cumplimiento a las reglas de operación de los recursos federales.

La cuenta de bancos representa el monto total conciliado que se integra por las cuentas que a continuación se detallan:

SUB CUENTA	MONTO	DESCRIPCION
BANORTE 8001339752	452,963	Ingresos Propios
BANORTE 8001339789	64,443	Recurso Federal Subsidios 2012
BANORTE 8001339734	245,383	Recursos estatales
BANORTE 0232982956	99,744	Zona Maco
BANORTE 0253247445	24,535	Recurso Federal Subsidios 2014
BANORTE 0408885133	243,432	Recurso Federal Subsidios 2015
BANORTE 0427840357	688,684	Recursos públicos estatales por la Secretaria de Cultura
BANORTE 0469897940	3,892,728	Recurso Federal Subsidios 2016
Total Bancos	\$ 5,711,912	

2.- Derechos a recibir Efectivo y Equivalentes y Bienes o Servicios a Recibir

El saldo se integra por la cantidad de **\$2,990,176** (Dos millones novecientos noventa mil ciento setenta y seis pesos 00/100 M.N), la cual refleja las cuentas de inversión que tenemos con recursos federales subsidios 2012 y 2014, las cuentas por cobrar a corto plazo y el subsidio al empleo.

Respecto a inversiones financieras a corto plazo, se cuenta con dos cuentas de inversión, las cuales generan rendimientos y el saldo se conforma como a continuación se detalla:

SUB CUENTA	MONTO	DESCRIPCION
Contrato. 1003020112	276,420	Cuenta de inversión correspondiente a Subsidios 2012 del recurso proveniente de CONACULTA
Contrato. 502722381	744,449	Cuenta de inversión correspondiente al Subsidios 2014 del recurso proveniente de CONACULTA
Total	\$1,020,869	

CUENTAS POR COBRAR A CORTO PLAZO

SUB CUENTA	MONTO	DESCRIPCION
Transferencias de recursos estatales	\$1,938	Impuesto sobre nómina correspondiente a la primera quincena de septiembre 2012
Transferencias de recursos estatales	21,416	Transferencia de ingresos propios del 22 al 28 diciembre
Gobierno del estado de Morelos	736,000	Programa: actividades artísticas para celebraciones populares decembrinas
Gobierno del estado de Morelos	921,026	Programa: Juan Soriano
Gobierno del estado de Morelos	163,270	Programa: Auditorio Teopanzolco
Total	\$1,843,650	

Deudores diversos por Cobrar a corto plazo

El saldo por **\$164** (Ciento sesenta y cuatro pesos 00/100 M.N) representa el importe total de las comisiones bancarias cobradas a la cuenta de recursos estatales de los proyectos de la secretaria de cultura, este importe será reintegrado en el mes siguiente.



MUSEO MORELENSE DE ARTE POPULAR

Contribuciones por recuperar a corto plazo

Representa las cuentas por cobrar por concepto de la venta de piezas artesanales en la tienda, las cuales se recuperaran en el siguiente mes.

SUB CUENTA	MONTO	DESCRIPCION
Cuentas por recuperar	650	Gobierno del estado de Morelos, Secretaria de Cultura, 04 abril
Cuentas por recuperar	1,871	Gobierno del estado de Morelos, Secretaria de Cultura, 10 agosto
Cuentas por recuperar	5,848	Venta al público en general del día 30/diciembre/2016
Cuentas por recuperar	9,026	Venta al público en general del día 31/diciembre/2016
Total	17,395	

Cabe aclarar, que las cuentas pendientes de recuperar facturadas al Gobierno del Estado de Morelos, por parte de la Secretaria de Cultura, se expidieron para iniciar el trámite administrativo para el pago y a la fecha no ha sido pagada.

La cuenta de Otros derechos a recibir efectivo o equivalentes integra el subsidio para el empleo acumulado y se calcula aplicando a los ingresos de los trabajadores que sirve de base para calcular el impuesto sobre la renta que correspondan al mes de calendario de que se trate.

SUB CUENTA	MONTO	DESCRIPCION
Subsidio al empleo	108,098	Subsidio al empleo acumulado

Derechos a recibir Bienes o servicios

La cuenta de anticipo a proveedores por adquisición de bienes y prestación de servicios a Corto plazo, representa el anticipo realizado por concepto de seguro de unidades de los vehículos oficiales el cual se paga trimestralmente y el pago realizado tiene un periodo cubierto del 01 de diciembre 2016 al 28 de febrero 2017, por lo tanto se considera en esta cuenta.

3.- Bienes disponibles para su transformación o consumo (inventarios)

El saldo por \$1, 549,966 (Un millón quinientos cuarenta y nueve mil novecientos sesenta y seis pesos 00/100 M.N) corresponde al total de inventario de artesanías adquirido directamente por el organismo y mercancía donada por la secretaría de desarrollo Económico del Gobierno del estado de Morelos, así como de fondo solidario para la venta en galería, y en una cuenta por separado el inventario en la modalidad de consignación, el método de valuación aplicado a los inventarios es el de costo promedio y se desglosa como sigue:

SUC CUENTA	MONTO	DESCRIPCION
Inventario Directo	744,745	Adquisiciones directas
Inventario en Consignación	805,221	Piezas bajo la modalidad de Consignación
Total	\$1,549,966	

Cabe señalar que los procedimientos administrativos y de control de valuación de inventarios es responsabilidad de la dirección de exposiciones, ya que reportan las entradas al inventario mensualmente a la subdirección administrativa y mediante esto se actualizan la cuenta de entrada al inventario.

4.- Inversiones Financieras (SE CONSIDERAN EL RUBRO DE DERECHOS A RECIBIR EFECTIVO Y EQUIVALENTES)

5.- Bienes Muebles, Inmuebles e Intangibles

El valor histórico de los bienes muebles propiedad del Museo Morelense de Arte Popular, asciende a la cantidad de \$2, 208,796 (Dos millones doscientos ocho mil setecientos noventa y seis pesos 00/100 M.N) el cual incluye la depreciación acumulada, y se integra de la siguiente manera:

SUB CUENTA	MONTO
Mobiliario y equipo de administración	640,199
Mobiliario y equipo educacional y recreativo	62,529
Equipo de transporte	747,100
Maquinaria, otros equipos y herramienta	670,698
Activos intangibles	512,240
Colecciones, obras de arte y objetos valiosos	11,600
Total	\$2,644,366

6.-Estimaciones y deterioros

La depreciación deterioro y amortización acumulada de bienes, representa la depreciación de los activos adquiridos con recursos de esta dependencia, y se depreciaron de acuerdo a los parámetros de estimación de vida útil publicados en la página del Consejo Nacional de Armonización Contable (CONAC).



MUSEO MORELENSE DE ARTE POPULAR

SUB CUENTA	MONTO	DESCRIPCION
Equipo de cómputo y tecnologías de la información	174,421	Corresponde al porcentaje de depreciación del 33.33%
Muebles de oficina y estantería	23,167	Corresponde al Porcentaje de Depreciación DEL 10%
Equipo de Generación eléctrica	197,995	Corresponde al porcentaje de depreciación del 10%
Amortización acumulada de activos intangibles	39,987	Licencias con vigencia de un año
Total	\$435,570	

7.- Pasivo

Las cuentas por pagar a corto plazo por \$2,079,182 (Dos millones setenta y nueve mil ciento ochenta y dos pesos 00/100 M.N) representa los compromisos adquiridos con los proveedores y las obligaciones a cargo del organismo, con motivo de las adquisiciones de materiales e insumos, prestación de servicios, las adquisiciones de piezas a los artesanos, así como las piezas bajo la modalidad de contratos en consignación para nuestros diferentes puntos venta, atendiendo en su caso a los compromisos de pago establecidos, o contratos de prestación de servicios, así mismo las retenciones y contribuciones por pagar a corto plazo, estas representan una disminución futura de beneficios económicos, y su vencimiento es menor o igual a 365 días, la factibilidad del pago de esta cuenta es buena ya que se cuenta con el recurso para su pago, a continuación se detallan:

SUB CUENTA	MONTO	DESCRIPCION
Servicios personales por pagar a corto plazo	122,589	Segunda parte de aguinaldo 2016

Proveedores por pagar a corto plazo

SUB CUENTA	MONTO	DESCRIPCION
Deudas por adquisición de bienes y contratación de servicios por pagar a CP	993,390	Proveedor por la prestación de servicios
Proveedores consignación artesanías	805,264	Proveedores en consignación
Proveedores directos artesanías	5,339	Adquisición de artesanía por compra directa
Total	\$1,803,993	

Retenciones y contribuciones por pagar a corto plazo, representa el saldo por concepto de retenciones a personas físicas por concepto de honorarios profesionales prestados a este organismo, así como el impuesto sobre nómina, el cual será pagado en el siguiente mes.

SUB CUENTA	MONTO	DESCRIPCION
Retención ISR honorarios	84,761	Retención de 10% de ISR
Impuesto sobre nominas	7,798	Impuesto sobre nómina del mes de diciembre 2016
Total	\$92,559	

Documentos por pagar a corto plazo representa los rendimientos ganados en las cuentas de inversión

SUB CUENTA	MONTO	DESCRIPCION
Rendimientos ganados	15,894	Subsidios 2012
Rendimientos ganados	941	Subsidios 2013
Rendimientos ganados	37,698	Subsidios 2014
Rendimientos ganados	5,508	Subsidios 2015
Total	\$60,041	

II) NOTAS AL ESTADO DE ACTIVIDADES

1.- Ingresos y otros beneficios

El saldo por **\$10,924,042** (Diez millones novecientos veinticuatro mil cuarenta y dos pesos 00/100 M.N) está conformado por los ingresos captados por el organismo por concepto de venta de artesanías en los diferentes puntos de venta y las participaciones estatales por parte del gobierno del estado, en el mes que se reporta, se facturo para los proyectos culturales de subsidios 2016. Y está integrado como sigue:

Los ingresos por venta de bienes y servicios, representa el total de venta de artesanías al mes de octubre, se detalla a continuación:



MUSEO MORELENSE DE ARTE POPULAR

SUB CUENTA	MONTO	DESCRIPCION
venta de artesanías	693,462	Venta en tienda MMAPO matriz
venta de artesanías	44,056	“El Amate” en Parque ecológico Chapultepec
Total	737,518	

Participaciones, aportaciones transferencias, asignaciones, subsidios y otras ayudas

Transferencias, asignaciones, subsidios y otras ayudas		
Transferencias estatales	2,777,000	Recursos provenientes del gobierno del estado
Recursos públicos estatales SC	600,000	Proyecto: Exposición “la vuelta a la Bici”
Recursos públicos estatales SC	736,000	Actividades artísticas para celebraciones decembrinas
Recursos públicos estatales SC	921,026	Juan Soriano
Recursos públicos estatales SC	163,270	Auditorio Teopanzolco
Total	5,197,296	
Participaciones y aportaciones		
Proyecto “estímulo a la creación plástica” subsidios 2015	894	Diferencia del proyecto para pago del seguro de obra
Total	894	
Programa con recursos federales subsidios 2016	800,000	Formación educativa y exposiciones en municipios
Programa con recursos federales subsidios 2016	692,171	Estímulo a la cultura popular
Programa con recursos federales subsidios 2016	800,000	Fomento a los museos
Programa con recursos federales subsidios 2016	2,700,000	Estímulo a la creación plástica
Total	4,992,171	
Gran Total	4,993,065	

La cuenta de descuento sobre ventas, se refleja en positivo en las cuentas de resultados de los ingresos, y el saldo por \$ 3,837 (Tres mil ochocientos treinta y siete pesos 00/100 M.N) corresponde al acuerdo Núm. CRIDA/JD/07SO-2012/14 de la séptima sesión ordinaria de la junta directiva del día 7 de diciembre 2012, en donde se aprueba descuentos en la mercancía patrimonio del CRIDA ahora Museo Morelense de Arte Popular, para el público en general, así como el acuerdo CRIDA/JD/04SO-2013/25 de la cuarta sesión ordinaria de la junta directiva del día 30 de agosto de 2013, en donde se autoriza se otorgue el 10% de descuento a los trabajadores del Gobierno del estado en los productos y servicios que ofrezca el organismo.

2.- Gatos y otras pérdidas

Son los gastos llevados a cabo para la operatividad del organismo provenientes de recursos estatales para pago de gasto corriente, y los gastos provenientes de los recursos del CONACULTA de los proyectos asignados por parte de la secretaria de cultura provenientes de Subsidios 2014 y 2015, así como recursos públicos estatales de la secretaria de Cultura de acuerdo al convenio de colaboración celebrado, el presupuesto fue autorizado por la junta directiva y se ejercen de acuerdo al tipo de subsidios, a las leyes aplicables, a los lineamientos locales y federales y a las normas vigentes. Se desglosa por capítulo de la siguiente manera:

CAPITULO	CUENTA	MONTO
1000	Servicios personales	2,185,800
2000	Materiales y suministros	1,171,280
3000	Servicios generales	8,985,243
4000	Transferencias, asignaciones, subsidios y otras ayudas	1,050,591
	Otros gastos y perdidas extraordinarias	87,451
	Total	13,480,365

Las transferencias entre partidas y capítulos, son enviadas a la secretaria de hacienda para su autorización, según lo establecido por el decreto de austeridad del gobierno del estado, las ampliaciones presupuestales son autorizadas por la junta directiva del organismo.

El estado de actividades presenta un **desahorro** por \$2,556,323 (Dos millones quinientos cincuenta y seis mil trescientos veintitrés pesos 00/100 MN), toda vez que los ingresos en su mayoría se recaudaron en el ejercicio anterior, y los gastos se están ejerciendo en el presente ejercicio.



MUSEO MORELENSE DE ARTE POPULAR

III) NOTAS AL ESTADO DE VARIACIÓN EN LA HACIENDA PÚBLICA

Se integra por la cantidad de **\$10,385,910** (Diez millones trescientos ochenta y cinco mil novecientos diez pesos 00/100 M.N) el cual se conforma por los importes correspondientes a donaciones de capital, por parte de la extinta secretaria de desarrollo económico y la donación por parte del fondo solidario, esto, cuando se creó este organismo y otra parte corresponde a la adquisición de piezas por compra directa de artesanías. Así como el resultado de ejercicios anteriores y la adquisición de activos.

Es importante destacar que la adquisición de mercancía que se encuentra en la cuenta de mayor de donaciones de capital, no corresponde en si a una donación, es más bien mercancía que adquirimos y pagamos directamente al artesano para su venta, pero debido a que no localizamos en el plan de cuentas una que se adaptara a nuestras necesidades la clasificamos dentro de este rubro.

SUB CUENTA	MONTO	DESCRIPCION
Secretaria de desarrollo económico	589,384	Donación por parte de la Secretaria
Fondo solidario	25,296	Donación del fondo solidario
Adquisición de mercancía	105,678	Artesanía adquirida por el organismo para su venta directa
Donación de artesanos	61,000	Noé León Ocampo
Total	\$781,357	

Se agregó en el mes de junio la cuenta de donación de artesanos, debido a que nos fue entregadas piezas artesanales por parte de un artesano del estado de Morelos, la cual se formalizo mediante la celebración de un contrato de donación.

La cuenta de rectificaciones de resultados de ejercicios anteriores en atención al acuerdo por el que se reforma y adiciona al Manual de Contabilidad Gubernamental publicado en el diario oficial de la Federación de fecha 22 de diciembre del 2014, aprobado por el CONAC, con fundamento en los artículos 6, 7 y 9 de la Ley General de Contabilidad Gubernamental, el saldo de esta cuenta representa el importe correspondiente a la corrección de las omisiones, inexactitudes e imprecisiones de registros en los estados financieros de los entes públicos, o bien por los registros contables extemporáneos, por correcciones por errores aritméticos, por errores en la aplicación de políticas contables, así como la inadvertencia o mala interpretación de hechos; se desglosa como sigue y corresponde al reintegro de recursos.

SUB CUENTA	MONTO	DESCRIPCION
Cambios en políticas contables	-998	Reintegro del recurso observado por el órgano interno de control
Cambio por modificación de proyectos	452	Reintegro por la modificación de los proyectos correspondientes a subsidios 2012
Total	546	

IV) NOTAS AL ESTADO DE FLUJOS DE EFECTIVO

Efectivo y equivalentes

	2016	2015
Efectivo en Bancos -Tesorería	0.00	0.00
Efectivo en Bancos- Dependencias	5,711,912	5,067,586
Inversiones temporales (hasta 3 meses)	0.00	0.00
Fondos con afectación específica	0.00	0.00
Depósitos de fondos de terceros y otros	0.00	0.00
Total de Efectivo y Equivalentes	5,711,912	5,067,586

1. Conciliación de los Flujos de Efectivo Netos de las Actividades de Operación y la cuenta de Ahorro/Desahorro antes de Rubros Extraordinarios.

	2016	2015
Ahorro/Desahorro antes de rubros Extraordinarios	435,570	348,119
<i>Movimientos de partidas (o rubros) que no afectan al efectivo</i>	0.00	0.00
Depreciación	395,584	348,119
Amortización	39,986	0.00
Incrementos en las provisiones	0.00	0.00
Incremento en inversiones producido por revaluación	0.00	0.00
Ganancia/pérdida en venta de propiedad, planta y equipo	0.00	0.00
Incremento en cuentas por cobrar	0.00	0.00
Partidas extraordinarias	0.00	0.00



MUSEO MORELENSE DE ARTE POPULAR

V) CONCILIACIÓN ENTRE LOS INGRESOS PRESUPUESTARIOS Y CONTABLES, ASÍ COMO ENTRE LOS EGRESOS PRESUPUESTARIOS Y LOS GASTOS CONTABLES

MUSEO MORELENSE DE ARTE POPULAR		
Conciliación entre los Ingresos Presupuestarios y Contables		
Correspondiente del 1 de enero al 31 de diciembre de 2016		
(Cifras en pesos)		
1. Ingresos Presupuestarios		10,924,042
2. Más ingresos contables no presupuestarios		3,837
	Incremento por variación de inventarios	-
	Disminución del exceso de estimaciones por pérdida o deterioro u obsolescencia	3,837
	Disminución del exceso de provisiones	-
	Otros ingresos y beneficios varios	-
	Otros ingresos contables no presupuestarios	-
3. Menos ingresos presupuestarios no contables		-
	Productos de capital	-
	Aprovechamientos capital	-
	Ingresos derivados de financiamientos	-
	Otros Ingresos presupuestarios no contables	-
4. Ingresos Contables (4 = 1 + 2 - 3)		10,927,879

MUSEO MORELENSE DE ARTE POPULAR Conciliación entre los Egresos Presupuestarios y los Gastos Contables Correspondiente del 1 de enero al 31 de diciembre de 2016 (Cifras en pesos)		
1. Total de egresos (presupuestarios)		12,858,385
2. Menos egresos presupuestarios no contables		117,062
Mobiliario y equipo de administración	42,117	
Mobiliario y equipo educacional y recreativo	8,965	
Equipo e instrumental médico y de laboratorio	-	
Vehículos y equipo de transporte	-	
Equipo de defensa y seguridad	-	
Maquinaria, otros equipos y herramientas	-	
Activos biológicos	-	
Bienes inmuebles	-	
Activos intangibles	65,980	
Obra pública en bienes propios	-	
Acciones y participaciones de capital	-	
Compra de títulos y valores	-	
Inversiones en fideicomisos, mandatos y otros análogos	-	
Provisiones para contingencias y otras erogaciones especiales	-	
Amortización de la deuda pública	-	
Adeudos de ejercicios fiscales anteriores (ADEFAS)	-	
Otros Egresos Presupuestales No Contables	-	
3. Más Gasto Contables No Presupuestales		87,451
Estimaciones, depreciaciones, deterioros, obsolescencia y amortizaciones	87,451	
Provisiones	-	
Disminución de inventarios	-	
Aumento por insuficiencia de estimaciones por pérdida o deterioro u obsolescencia	-	
Aumento por insuficiencia de provisiones	-	
Otros Gastos	-	
Otros Gastos Contables No Presupuestales	651,591	
4. Total de Gasto Contable (4 = 1 - 2 + 3)		12,828,774



MUSEO MORELENSE DE ARTE POPULAR

NOTAS DE GESTIÓN ADMINISTRATIVA

1.- Introducción

Los estados financieros proveen de información a los principales usuarios de la información financiera, al congreso y a los ciudadanos.

2.- Panorama económico y financiero

El Producto Interno Bruto (PIB) de Morelos en 2013^{p/} representó el 1.2% con respecto al total nacional y en comparación con el año anterior tuvo un incremento del 1.3%.

El indicador trimestral de la actividad económica estatal (ITAEE), ofrece un panorama de la situación y evolución económica del estado en el corto plazo. Para el primer trimestre de 2015, Morelos registró un incremento en su índice de actividad económica de 1.9% con respecto al mismo periodo del año anterior.

Por grupo de actividad económica, las actividades primarias, secundarias y terciarias aumentaron 34.9, 1.7 y 0.8% respectivamente.

Según cifras del INEGI, al mes de agosto de 2015, la ciudad de Cuernavaca registró una tasa de inflación anual de 2.12%, por debajo de la inflación nacional (2.59%).

De acuerdo al Directorio Estadístico Nacional de Unidades Económicas, esta entidad federativa cuenta con 94,628 Unidades Económicas, lo que representa el 2.1% del total en nuestro país.

Al segundo trimestre de 2015, la Población Económicamente Activa (PEA) ascendió a 812,055 personas, lo que representó el 56.8% de la población en edad de trabajar. Del total de la PEA, el 96.8% está ocupada y el 3.2% desocupada.

Entre las principales actividades se encuentran: comercio (16.9%); servicios inmobiliarios y de alquiler de bienes muebles e intangibles (16.4%); fabricación de maquinaria y equipo (9.6%); y, construcción (7.4%). Juntas representan el 50.3% del PIB estatal.

Fuente: <http://www.economia.gob.mx/delegaciones-de-la-se/estatales/morelos#>

3.- Autorización e historia

Con fecha 09 de Noviembre del 2011, se publicó en el periódico oficial “tierra y libertad” numero 4929 el decreto numero mil trescientos noventa y nueve por el que se crea el organismo descentralizado denominado CENTRO REGIONAL DE INNOVACION Y DESARROLLO ARTESANAL, con personalidad jurídica y patrimonio propio, sectorizado a la extinta secretaria de desarrollo económico, con la finalidad de coordinar, impulsar y garantizar la modernización y reestructuración de las actividades artesanales, mejorando sus condiciones y rentabilidad, gestión y competitividad en el mercado del estado.

Cabe señalar que derivado de la reforma a la Ley Orgánica de la Administración Pública del estado de Morelos, la cual contempla una reestructuración de la administración pública, en la cual se crean nuevas secretarías de despacho, incluyendo entre estas la Secretaría de Cultura, a la cual en virtud de sus atribuciones fue sectorizado el organismo mediante acuerdo de sectorización publicado con fecha 5 de diciembre del 2012, en el periódico oficial “Tierra y Libertad” numero 5048 Alcance.

Con fecha 15 de enero del 2014, se reforman la denominación del Decreto número mil trescientos noventa y nueve por el que se crea el Organismo Descentralizado denominado Centro Regional de Innovación y Desarrollo Artesanal; sus artículos 1; 2; 3; 4; la denominación del vigente Capítulo Segundo; el párrafo inicial del artículo 5; la denominación del vigente Capítulo Tercero; el párrafo inicial y la fracción II del artículo 6; se reforma el artículo 7; el párrafo inicial y las fracciones I, II, III, IV y V del artículo 9; la denominación del vigente Capítulo Quinto, el artículo 11; el párrafo inicial y las fracciones I, II y III del artículo 12; el primer y segundo párrafo del artículo 13; y los artículos 15 y 16 por artículo Primero; y se adiciona un Capítulo para ser el Capítulo Segundo, recorriendo en su orden los actuales Capítulos Segundo, Tercero, Cuarto, Quinto y Sexto, para ser los Capítulos Tercero, Cuarto, Quinto, Sexto y Séptimo, por artículo Segundo del Decreto No. 1218 publicado en el Periódico Oficial “Tierra y Libertad No. 5157 de fecha 2014/01/15. Vigencia 2014/01/01.

Con fecha 29 de Enero de los corrientes fue publicado en el periódico Oficial “Tierra y Libertad” No. 5160, Fe de erratas al decreto numero mil doscientos dieciocho, publicado en el periódico antes citado número 5157, de fecha 15 de enero de 2014, en el cual en la página 7, columna izquierda, línea 49, dice:

Día 1° de enero del año 2014

Debe decir:

Día 16 de enero del año 2014.

En base a esta reforma el organismo público descentralizado, ahora se denomina Museo Morelense de Arte Popular.

4.- Organización y objeto social

De conformidad con lo estipulado en su artículo 2. El Museo Morelense de Arte Popular, tendrá por objeto la coordinación entre los usuarios, los Municipios, el Estado y la Federación, para la realización de las acciones relacionadas con la recuperación, fomento, comercialización y difusión de los valores del arte popular; constituyéndose como un espacio de conservación, exposición y difusión, de carácter cultural y educativo de las diversas manifestaciones históricas de arte popular que se han llevado a cabo dentro del territorio de nuestra Entidad.

De conformidad con lo estipulado en su Artículo 3. El Museo Morelense de Arte Popular tendrá las atribuciones siguientes:

- I. Constituirse, en el ámbito de su competencia, como Organismo Auxiliar de la Administración Pública del Estado, para la ejecución de las políticas públicas relacionadas con el fomento al arte popular;
- II. Instrumentar los mecanismos que permitan promover, difundir y comercializar, directa o indirectamente, la producción de arte popular, incluyendo principalmente la participación de la población indígena del Estado;
- III. Consolidar, preservar y difundir testimonios del arte popular, contribuyendo con la educación a través del conocimiento de los elementos históricos de nuestra cultura popular;
- IV. Impulsar la capacitación, la innovación en el diseño y la calidad en la manufacturación del arte popular, preservando su identidad cultural, con el objeto de ampliar su mercado;



MUSEO MORELENSE DE ARTE POPULAR

- V. Establecer la coordinación con la Federación, Estados, Municipios o Instituciones Públicas, Sociales o Privadas, para orientar las actividades de investigación, promoción, comercialización y difusión del arte popular, a nivel nacional e internacional;
- VI. Organizar y desarrollar programas de intercambio museológico y colaboración profesional con Organismos e Instituciones Culturales o de Investigación Artística Nacionales y Extranjeras;
- VII. Operar como unidad de exhibición de los contenidos temáticos que se integren con los elementos, características y objetos de arte popular que se obtengan para su custodia o comercialización;
- VIII. Garantizar la preservación y proporcionar el mantenimiento adecuado a las piezas y objetos bajo su custodia o de su propiedad;
- IX. Realizar las investigaciones necesarias para las exhibiciones, con el fin de robustecer, preservar y difundir las raíces culturales e históricas del arte popular morelense;
- X. Realizar exposiciones temporales o permanentes vinculadas a los temas del arte popular;
- XI. Desarrollar y promover actividades vinculadas al Museo Morelense de Arte Popular que contribuyan a la difusión y desarrollo del arte popular entre los morelenses y sus visitantes;
- XII. Promover en los jóvenes y niños valores que coadyuven a garantizar la preservación del arte popular de sus comunidades, mediante talleres de capacitación en la materia;
- XIII. Realizar y promover actividades encaminadas a estimular la participación de los sectores populares en las actividades del Museo Morelense de Arte Popular;
- XIV. Promover la preservación y evolución de los elementos de la identidad morelense;
- XV. Elaborar y operar el registro de artesanos del Estado de Morelos;
- XVI. Organizar y participar en ferias y exposiciones nacionales e internacionales para difundir y comercializar el arte popular morelense;
- XVII. Instalar puntos de venta para la comercialización de arte popular, de acuerdo con la normatividad aplicable;
- XVIII. Celebrar todo tipo de Actos, Convenios y Contratos que sean necesarios para el cumplimiento de su objeto;
- XIX. Gestionar apoyos públicos o privados para la investigación y el desarrollo de la actividad de arte popular;
- XX. Gestionar financiamientos para el logro de sus objetivos, en términos de las disposiciones jurídicas aplicables;
- XXI. Procurar el uso y aprovechamiento de los recursos naturales de la región, y
- XXII. Las demás que determinen las disposiciones jurídicas aplicables.

De conformidad con lo estipulado en su **Artículo 4**. Para el ejercicio de sus atribuciones, el Museo Morelense de Arte Popular, en coordinación con la Dirección General de Museos y exposiciones de la Secretaría de Cultura, desempeñará su actuación acorde con los planes, objetivos y metas que deban alcanzar, y responderá a una administración eficaz, eficiente y ágil.

Ejercicio fiscal

El Museo Morelense de arte popular, inicia su ejercicio fiscal del día 01 de enero y lo cierra el 31 de diciembre de cada año.

Régimen jurídico

Constitución Política del Estado Libre y Soberano de Morelos
Ley Orgánica de la Administración Pública del Estado de Morelos
Ley de Información Pública, Estadística y Protección de Datos Personales del Estado de Morelos
Ley del Servicio Civil para el Estado de Morelos
Ley de Desarrollo Económico Sustentable del Estado Libre y Soberano de Morelos
Ley Estatal de Responsabilidades de los Servidores Públicos
Ley sobre Adquisiciones, Enajenaciones, Arrendamientos y Prestación de Servicios del Poder Ejecutivo del Estado Libre y Soberano de Morelos.
Ley de Entrega recepción de la Administración Pública del Estado y Municipios
Plan Estatal de Desarrollo 2013-2018
Reglamento de Ley sobre Adquisiciones, Enajenaciones, Arrendamientos y Prestación de Servicios del Poder Ejecutivo del Estado Libre y Soberano de Morelos.
Lineamientos y Criterios para el Cumplimiento de las Obligaciones de Transparencia
Acuerdo que establece los lineamientos para la convocatoria y desarrollo de las Sesiones Ordinarias y extraordinarias de los órganos colegiados de la Administración Central y de los Organismos Auxiliares que integran el Sector Paraestatal del Estado de Morelos
Decreto de Austeridad para la Administración Pública Estatal.
Ley general de contabilidad gubernamental
Ley de impuesto sobre la renta
Ley general de presupuesto y responsabilidad hacendaria
Ley de presupuesto contabilidad y gasto público del Estado de Morelos
Código fiscal de la federación

Consideraciones fiscales

El régimen fiscal aplicable al Museo Morelense de Arte Popular del estado de Morelos, es el correspondiente a Personas Morales con fines no lucrativos del título III de la Ley del Impuesto sobre la renta.

5.- Bases de preparación de los estados financieros.

Los estados financieros a partir de ejercicio fiscal 2012, son elaborados en base a la ley general de contabilidad gubernamental, así como los documentos técnicos emitidos por el consejo Nacional de Armonización Contable (CONAC) y la información financiera se sujeta a criterios de utilidad, confiabilidad, relevancia comprensibilidad y comparación, con la finalidad de cumplir con lo establecido en la Ley.

6.- Políticas de contabilidad significativas

Las principales políticas contables del Museo Morelense de Arte Popular se resumen a continuación:

Los estados financieros al **31 de diciembre**, son presentados en precios históricos y no reconocen los efectos de la inflación en la información financiera contenidos en las Normas de Información Financieras (NIF) en tanto la CONAC no emita lo conducente.



MUSEO MORELENSE DE ARTE POPULAR

La información se genera conforme a las normas criterios y principios técnicos emitidos por la CONAC y las disposiciones aplicables. Así como los lineamientos de operación del gasto autorizado por nuestra junta directiva.

Los registros se realizan en base a la clasificación presupuestaria y contable, publicada por el Consejo Nacional de Armonización Contable (CONAC) que señala el Clasificador por objeto del gasto (COG publicado el 22/12/2014), clasificador por tipo de gasto (publicado el 10/06/2010), clasificador funcional del gasto (publicado el 27/12/2010) y el clasificador por rubro de ingresos (CRI publicado el 02/01/2013), y el plan de cuentas (publicado el 22/12/2014).

Nota. No existen partes relacionadas que pudieran ejercer influencia significativa sobre la toma de decisiones financieras y operativas.



Información Presupuestaria

CUENTA PÚBLICA
MUSEO MORELENSE DE ARTE POPULAR
4o TRIMESTRE

2016



MUSEO MORELENSE DE ARTE POPULAR
Balance Presupuestario - LDF
Del 1 de enero al 31 de diciembre de 2016
(PESOS)



Concepto	Estimado / Aprobado	Devengado	Recaudado / Pagado
A. Ingresos Totales (A = A1 + A2 + A3)	11,046,631	10,924,042	9,086,351
A1. Ingresos de Libre Disposición	6,053,566	5,930,977	4,093,286
A2. Transferencias Federales Etiquetadas	4,993,065	4,993,065	4,993,065
A3. Financiamiento Neto	-	-	-
B. Egresos Presupuestarios (B = B1 + B2)	15,647,456	9,809,228	8,782,446
B1. Gasto No Etiquetado (sin incluir Amortización de la Deuda Pública)	10,256,285	8,393,977	7,632,101
B2. Gasto Etiquetado (sin incluir Amortización de la Deuda Pública)	5,391,171	1,415,251	1,150,345
C. Remanentes del Ejercicio Anterior (C = C1 + C2)	4,624,866	3,049,157	3,043,819
C1. Remanentes de Ingresos de Libre Disposición aplicados en el periodo	519,937	480,985	475,647
C2. Remanentes de Transferencias Federales Etiquetadas aplicados en el periodo	4,104,929	2,568,172	2,568,172
I. Balance Presupuestario (I = A - B + C)	24,041	4,163,971	3,347,724
II. Balance Presupuestario sin Financiamiento Neto (II = I - A3)	24,041	4,163,971	3,347,724
III. Balance Presupuestario sin Financiamiento Neto y sin Remanentes del Ejercicio Anterior (III = II - C)	(4,600,825)	1,114,814	303,905

Concepto	Aprobado	Devengado	Pagado
E. Intereses, Comisiones y Gastos de la Deuda (E = E1 + E2)	-	-	-
E1. Intereses, Comisiones y Gastos de la Deuda con Gasto No Etiquetado	-	-	-
E2. Intereses, Comisiones y Gastos de la Deuda con Gasto Etiquetado	-	-	-
IV. Balance Primario (IV = III + E)	(4,600,825)	1,114,814	303,905

Concepto	Estimado / Aprobado	Devengado	Recaudado / Pagado
F. Financiamiento (F = F1 + F2)	-	-	-
F1. Financiamiento con Fuente de Pago de Ingresos de Libre Disposición	-	-	-
F2. Financiamiento con Fuente de Pago de Transferencias Federales Etiquetadas	-	-	-
G. Amortización de la Deuda (G = G1 + G2)	-	-	-
G1. Amortización de la Deuda Pública con Gasto No Etiquetado	-	-	-
G2. Amortización de la Deuda Pública con Gasto Etiquetado	-	-	-
A3. Financiamiento Neto (A3 = F - G)	-	-	-

Concepto	Estimado / Aprobado	Devengado	Recaudado / Pagado
A1. Ingresos de Libre Disposición	6,053,566	5,930,977	4,093,286
A3.1 Financiamiento Neto con Fuente de Pago de Ingresos de Libre Disposición (A3.1 = F1 - G1)	-	-	-
F1. Financiamiento con Fuente de Pago de Ingresos de Libre Disposición	-	-	-
G1. Amortización de la Deuda Pública con Gasto No Etiquetado	-	-	-
B1. Gasto No Etiquetado (sin incluir Amortización de la Deuda Pública)	10,256,285	8,393,977	7,632,101
C1. Remanentes de Ingresos de Libre Disposición aplicados en el periodo	519,937	480,985	475,647
V. Balance Presupuestario de Recursos Disponibles (V = A1 + A3.1 - B1 + C1)	(3,682,782)	(1,982,015)	(3,063,168)
VI. Balance Presupuestario de Recursos Disponibles sin Financiamiento Neto (VI = V - A3.1)	(3,682,782)	(1,982,015)	(3,063,168)

Concepto	Estimado / Aprobado	Devengado	Recaudado / Pagado
A2. Transferencias Federales Etiquetadas	4,993,065	4,993,065	4,993,065
A3.2 Financiamiento Neto con Fuente de Pago de Transferencias Federales Etiquetadas (A3.2 = F2 - G2)	-	-	-
F2. Financiamiento con Fuente de Pago de Transferencias Federales Etiquetadas	-	-	-
G2. Amortización de la Deuda Pública con Gasto No Etiquetado	-	-	-
B2. Gasto Etiquetado (sin incluir Amortización de la Deuda Pública)	5,391,171	1,415,251	1,150,345
C2. Remanentes de Transferencias Federales Etiquetadas aplicados en el periodo	4,104,929	2,568,172	2,568,172
VII. Balance Presupuestario de Recursos Etiquetados (VII = A2 + A3.2 - B2 + C2)	3,706,823	6,145,986	6,410,892
VIII. Balance Presupuestario de Recursos Etiquetados sin Financiamiento Neto (VIII = VII - A3.2)	3,706,823	6,145,986	6,410,892



MUSEO MORELENSE DE ARTE POPULAR
Estado Analítico de Ingresos Detallado - LDF
Del 1 de enero al 31 de diciembre de 2016
(PESOS)



Concepto	Ingreso					Diferencia
	Estimado	Ampliaciones/ (Reducciones)	Modificado	Devengado	Recaudado	
Ingresos de Libre Disposición						
<i>Impuestos</i>	-	-	-	-	-	-
<i>Cuotas y Aportaciones de Seguridad Social</i>	-	-	-	-	-	-
<i>Contribuciones de Mejoras</i>	-	-	-	-	-	-
<i>Derechos</i>	-	-	-	-	-	-
<i>Productos</i>	-	-	-	-	-	-
<i>Aprovechamientos</i>	-	-	-	-	-	-
<i>Ingresos por Ventas de Bienes y Servicios</i>	550,000	183,681	733,681	733,681	716,286	166,286
<i>Participaciones</i>	-	-	-	-	-	-
Fondo General de Participaciones	-	-	-	-	-	-
Fondo de Fomento Municipal	-	-	-	-	-	-
Fondo de Fiscalización y Recaudación	-	-	-	-	-	-
Fondo de Compensación	-	-	-	-	-	-
Fonde de Extracción de Hidrocarburos	-	-	-	-	-	-
Impuesto Especial Sobre Producción y Servicios	-	-	-	-	-	-
0.136% de la Recaudación Federal Participable	-	-	-	-	-	-
3.17% Sobre Extracción de Petróleo	-	-	-	-	-	-
Gasolinas y Diésel	-	-	-	-	-	-
Fondo del Impuesto Sobre la Renta	-	-	-	-	-	-
Fondo de Estabilización de los Ingresos de las Ent. Fed.	-	-	-	-	-	-
<i>Incentivos Derivados de la Colaboración Fiscal</i>	-	-	-	-	-	-
Tenencia o Uso de Vehículos	-	-	-	-	-	-
Fondo de Compensación ISAN	-	-	-	-	-	-
Impuesto Sobre Automóviles Nuevos	-	-	-	-	-	-
Fondo de Compensación de Repecos-Intermedios	-	-	-	-	-	-
Otros Incentivos Económicos	-	-	-	-	-	-
<i>Transferencias</i>	2,777,000	2,542,885	5,319,885	5,197,296	3,377,000	600,000
<i>Convenios</i>	-	-	-	-	-	-
Otros Convenios y Subsidios	-	-	-	-	-	-
<i>Otros Ingresos de Libre Disposición</i>	-	-	-	-	-	-
Participaciones en Ingresos Locales	-	-	-	-	-	-
Otros Ingresos de Libre Disposición	-	-	-	-	-	-
Total de Ingresos de Libre Disposición	3,327,000	2,726,566	6,053,566	5,930,977	4,093,286	766,286
Ingresos Excedentes de Ingresos de Libre Disposición						
Transferencias Federales Etiquetadas						
<i>Aportaciones</i>	-	-	-	-	-	-
Fondo de Aport. para la Nómina Educativa y Gto. Op.	-	-	-	-	-	-
Fondo de Aportaciones para los Servicios de Salud	-	-	-	-	-	-
Fondo de Aportaciones para la Infraestructura Social	-	-	-	-	-	-
Fondo de Aport. para el Fortalecimiento de los Municipios y de las Demarcaciones Territoriales del D.F.	-	-	-	-	-	-
Fondo de Aportaciones Múltiples	-	-	-	-	-	-
Fondo de Aport. para la Educación Tec. y de Adultos	-	-	-	-	-	-
Fondo de Aportaciones para la Seguridad Pública de los Estados y el Distrito Federal	-	-	-	-	-	-
Fondo de Aportaciones para el Fortalecimiento de las Entidades Federativas	-	-	-	-	-	-
<i>Convenios</i>	-	4,993,065	4,993,065	4,993,065	4,993,065	4,993,065
Convenios de Protección Social en Salud	-	-	-	-	-	-
Convenios de Descentralización	-	-	-	-	-	-
Convenios de Reasignación	-	-	-	-	-	-
Otros Convenios y Subsidios	-	4,993,065	4,993,065	4,993,065	4,993,065	4,993,065 #
<i>Fondos Distintos de Aportaciones</i>	-	-	-	-	-	-
Fondo para Entidades Federativas y Municipios Productores de Hidrocarburos	-	-	-	-	-	-
Fondo Minero	-	-	-	-	-	-
<i>Transferencias, Subsidios y Subvenciones, y Pensiones y Jubilaciones</i>	-	-	-	-	-	-
<i>Otras Transferencias Federales Etiquetadas</i>	-	-	-	-	-	-
Total de Transferencias Federales Etiquetadas	-	4,993,065	4,993,065	4,993,065	4,993,065	4,993,065
Ingresos Derivados de Financiamientos						
<i>Ingresos Derivados de Financiamientos</i>	-	-	-	-	-	-
Total de Ingresos	3,327,000	7,719,631	11,046,631	10,924,042	9,086,351	5,759,351
Datos Informativos						
1. Ingresos Derivados de Financiamientos con Fuente de Pago de Ingresos de Libre Disposición	-	-	-	-	-	-
2. Ingresos Derivados de Financiamientos con Fuente de Pago de Transferencias Federales Etiquetadas	-	-	-	-	-	-
3. Ingresos Derivados de Financiamientos	-	-	-	-	-	-



MUSEO MORELENSE DE ARTE POPULAR
Estado Analítico del Ejercicio del Presupuesto de Egresos Detallado - LDF
Clasificación por Objeto del Gasto (Capítulo y Concepto)
Del 1 de enero al 31 de diciembre de 2016
(PESOS)



Concepto	Egresos					Subejercicio
	Aprobado	Ampliaciones / (Reducciones)	Modificado	Devengado	Pagado	
Gasto No Etiquetado	8,571,245	2,603,977	11,175,222	8,874,962	8,107,748	2,300,260
<i>Servicios Personales</i>	2,577,588	(391,788)	2,185,800	2,185,800	2,185,800	-
Remuneraciones al Personal de Carácter Permanente	1,864,815	(250,654)	1,614,161	1,614,161	1,614,161	-
Remuneraciones al Personal de Carácter Transitorio	-	-	-	-	-	-
Remuneraciones Adicionales y Especiales	403,833	(5,486)	398,347	398,347	398,347	-
Seguridad Social	239,940	(66,648)	173,292	173,292	173,292	-
Otras Prestaciones Sociales y Económicas	-	-	-	-	-	-
Previsiones	69,000	(69,000)	-	-	-	-
Pago de Estímulos a Servidores Públicos	-	-	-	-	-	-
<i>Materiales y Suministros</i>	1,189,460	338,550	1,528,010	1,057,225	1,013,177	470,785
Materiales de Admón., Emisión de Doctos. y Art. Oficiales	138,715	107,527	246,242	62,980	62,980	183,262
Alimentos y Utensilios	6,000	159,676	165,676	165,676	155,166	-
Materias Primas y Materiales de Prod. y Comercialización	805,745	37,867	843,612	556,089	550,750	287,523
Materiales y Artículos de Construcción y de Reparación	200,000	(97,019)	102,981	102,981	102,981	-
Productos Químicos, Farmacéuticos y de Laboratorio	-	402	402	402	402	-
Combustibles, Lubricantes y Aditivos	39,000	40,000	79,000	79,000	79,000	-
Vestuario, Blancos, Prendas de Protección y Art. Deportivos	-	72,078	72,078	72,078	43,879	-
Materiales y Suministros Para Seguridad	-	-	-	-	-	-
Herramientas, Refacciones y Accesorios Menores	-	18,019	18,019	18,019	18,019	-
<i>Servicios Generales</i>	4,804,197	2,540,153	7,344,350	5,514,875	4,791,709	1,829,475
Servicios Básicos	28,800	261	29,061	29,061	29,061	-
Servicios de Arrendamiento	-	779,752	779,752	379,552	344,752	-
Servicios Profesionales, Científicos, Técnicos y Otros Serv.	1,838,527	782,220	2,620,747	2,121,678	1,444,153	-
Servicios Financieros, Bancarios y Comerciales	865,500	(126,325)	739,175	729,995	729,995	-
Servicios de Instalación, Reparación, Mantto. y Conservación	950,000	469,860	1,419,860	1,419,860	1,416,817	-
Servicios de Comunicación Social y Publicidad	-	186,430	186,430	186,430	186,430	-
Servicios de Traslado y Viáticos	12,000	26,358	38,358	38,358	38,359	-
Servicios Oficiales	1,050,000	436,491	1,486,491	565,465	565,465	-
Otros Servicios Generales	59,370	(14,894)	44,476	44,476	36,677	-
<i>Transferencias, Asignaciones, Subsidios y Otras Ayudas</i>	-	-	-	-	-	-
Transferencias Internas y Asignaciones al Sector Público	-	-	-	-	-	-
Transferencias al Resto del Sector Público	-	-	-	-	-	-
Subsidios y Subvenciones	-	-	-	-	-	-
Ayudas Sociales	-	-	-	-	-	-
Pensiones y Jubilaciones	-	-	-	-	-	-
Transferencias a Fideicomisos, Mandatos y Otros Análogos	-	-	-	-	-	-
Transferencias a la Seguridad Social	-	-	-	-	-	-
Donativos	-	-	-	-	-	-
Transferencias al Exterior	-	-	-	-	-	-
<i>Bienes Muebles, Inmuebles e Intangibles</i>	-	117,062	117,062	117,062	117,062	-
Mobiliario y Equipo de Administración	-	42,117	42,117	42,117	42,117	-
Mobiliario y Equipo Educativo y Recreativo	-	8,965	8,965	8,965	8,965	-
Equipo e Instrumental Médico y de Laboratorio	-	-	-	-	-	-
Vehículos y Equipo de Transporte	-	-	-	-	-	-
Equipo de Defensa y Seguridad	-	-	-	-	-	-
Maquinaria, Otros Equipos y Herramientas	-	-	-	-	-	-
Activos Biológicos	-	-	-	-	-	-
Bienes Inmuebles	-	-	-	-	-	-
Activos Intangibles	-	65,980	65,980	65,980	65,980	-
<i>Inversión Pública</i>	-	-	-	-	-	-
Obra Pública en Bienes de Dominio Público	-	-	-	-	-	-
Obra Pública en Bienes Propios	-	-	-	-	-	-
Proyectos Productivos y Acciones de Fomento	-	-	-	-	-	-
<i>Inversiones Financieras y Otras Provisiones</i>	-	-	-	-	-	-
Inversiones Para el Fomento de Actividades Productivas	-	-	-	-	-	-
Acciones y Participaciones de Capital	-	-	-	-	-	-
Compra de Títulos y Valores	-	-	-	-	-	-
Concesión de Préstamos	-	-	-	-	-	-
Inversiones en Fideicomisos, Mandatos y Otros Análogos	-	-	-	-	-	-
Fideicomiso de Desastres Naturales (Informativo)	-	-	-	-	-	-
Otras Inversiones Financieras	-	-	-	-	-	-
Provisiones para Contingencias y Otras Erogaciones Especiales	-	-	-	-	-	-
<i>Participaciones y Aportaciones</i>	-	-	-	-	-	-
Participaciones	-	-	-	-	-	-
Aportaciones	-	-	-	-	-	-
Convenios	-	-	-	-	-	-
<i>Deuda Pública</i>	-	-	-	-	-	-
Amortización de la Deuda Pública	-	-	-	-	-	-
Intereses de la Deuda Pública	-	-	-	-	-	-
Comisiones de la Deuda Pública	-	-	-	-	-	-
Gastos de la Deuda Pública	-	-	-	-	-	-
Costo por Coberturas	-	-	-	-	-	-
Apoyos Financieros	-	-	-	-	-	-
Adeudos de Ejercicios Fiscales Anteriores (Adefas)	-	-	-	-	-	-



MUSEO MORELENSE DE ARTE POPULAR
Estado Analítico del Ejercicio del Presupuesto de Egresos Detallado - LDF
Clasificación por Objeto del Gasto (Capítulo y Concepto)
Del 1 de enero al 31 de diciembre de 2016
(PESOS)



Concepto	Egresos					Subejercicio
	Aprobado	Ampliaciones / (Reducciones)	Modificado	Devengado	Pagado	
Gasto Etiquetado	4,104,035	4,993,065	9,097,100	3,983,423	3,718,517	5,113,677
<i>Servicios Personales</i>	-	-	-	-	-	-
Remuneraciones al Personal de Carácter Permanente	-	-	-	-	-	-
Remuneraciones al Personal de Carácter Transitorio	-	-	-	-	-	-
Remuneraciones Adicionales y Especiales	-	-	-	-	-	-
Seguridad Social	-	-	-	-	-	-
Otras Prestaciones Sociales y Económicas	-	-	-	-	-	-
Previsiones	-	-	-	-	-	-
Pago de Estímulos a Servidores Públicos	-	-	-	-	-	-
<i>Materiales y Suministros</i>	142,654	376,000	518,654	114,054	114,054	404,600
Materiales de Admón., Emisión de Doctos. y Art. Oficiales	67,178	39,504	106,682	91,082	91,082	15,600
Alimentos y Utensilios	44,544	(30,544)	14,000	-	-	14,000
Materias Primas y Materiales de Prod. y Comercialización	-	-	-	-	-	-
Materiales y Artículos de Construcción y de Reparación	30,932	367,040	397,972	22,972	22,972	375,000
Productos Químicos, Farmacéuticos y de Laboratorio	-	-	-	-	-	-
Combustibles, Lubricantes y Aditivos	-	-	-	-	-	-
Vestuario, Blancos, Prendas de Protección y Art. Deportivos	-	-	-	-	-	-
Materiales y Suministros Para Seguridad	-	-	-	-	-	-
Herramientas, Refacciones y Accesorios Menores	-	-	-	-	-	-
<i>Servicios Generales</i>	3,456,211	4,218,065	7,674,276	3,470,369	3,205,463	4,203,907
Servicios Básicos	-	-	-	-	-	-
Servicios de Arrendamiento	-	18,560	18,560	-	-	18,560
Servicios Profesionales, Científicos, Técnicos y Otros Serv.	2,410,149	3,303,032	5,713,181	2,866,869	2,601,963	2,846,312
Servicios Financieros, Bancarios y Comerciales	449,079	110,922	560,001	380,000	380,000	180,001
Servicios de Instalación, Reparación, Mantto. y Conservación	327,943	475,000	802,943	-	-	802,943
Servicios de Comunicación Social y Publicidad	-	-	-	-	-	-
Servicios de Traslado y Viáticos	125,280	122,791	248,071	97,500	97,500	150,571
Servicios Oficiales	41,760	41,760	83,520	-	-	83,520
Otros Servicios Generales	102,000	146,000	248,000	126,000	126,000	122,000
<i>Transferencias, Asignaciones, Subsidios y Otras Ayudas</i>	-	399,000	399,000	399,000	399,000	-
Transferencias Internas y Asignaciones al Sector Público	-	-	-	-	-	-
Transferencias al Resto del Sector Público	-	-	-	-	-	-
Subsidios y Subvenciones	-	-	-	-	-	-
Ayudas Sociales	-	399,000	399,000	399,000	399,000	-
Pensiones y Jubilaciones	-	-	-	-	-	-
Transferencias a Fideicomisos, Mandatos y Otros Análogos	-	-	-	-	-	-
Transferencias a la Seguridad Social	-	-	-	-	-	-
Donativos	-	-	-	-	-	-
Transferencias al Exterior	-	-	-	-	-	-
<i>Bienes Muebles, Inmuebles e Intangibles</i>	505,170	-	505,170	-	-	505,170
Mobiliario y Equipo de Administración	-	-	-	-	-	-
Mobiliario y Equipo Educativo y Recreativo	505,170	-	505,170	-	-	505,170
Equipo e Instrumental Médico y de Laboratorio	-	-	-	-	-	-
Vehículos y Equipo de Transporte	-	-	-	-	-	-
Equipo de Defensa y Seguridad	-	-	-	-	-	-
Maquinaria, Otros Equipos y Herramientas	-	-	-	-	-	-
Activos Biológicos	-	-	-	-	-	-
Bienes Inmuebles	-	-	-	-	-	-
Activos Intangibles	-	-	-	-	-	-
<i>Inversión Pública</i>	-	-	-	-	-	-
Obra Pública en Bienes de Dominio Público	-	-	-	-	-	-
Obra Pública en Bienes Propios	-	-	-	-	-	-
Proyectos Productivos y Acciones de Fomento	-	-	-	-	-	-
<i>Inversiones Financieras y Otras Provisiones</i>	-	-	-	-	-	-
Inversiones Para el Fomento de Actividades Productivas	-	-	-	-	-	-
Acciones y Participaciones de Capital	-	-	-	-	-	-
Compra de Títulos y Valores	-	-	-	-	-	-
Concesión de Préstamos	-	-	-	-	-	-
Inversiones en Fideicomisos, Mandatos y Otros Análogos	-	-	-	-	-	-
Fideicomiso de Desastres Naturales (Informativo)	-	-	-	-	-	-
Otras Inversiones Financieras	-	-	-	-	-	-
Provisiones para Contingencias y Otras Erogaciones Especiales	-	-	-	-	-	-
<i>Participaciones y Aportaciones</i>	-	-	-	-	-	-
Participaciones	-	-	-	-	-	-
Aportaciones	-	-	-	-	-	-
Convenios	-	-	-	-	-	-
<i>Deuda Pública</i>	-	-	-	-	-	-
Amortización de la Deuda Pública	-	-	-	-	-	-
Intereses de la Deuda Pública	-	-	-	-	-	-
Comisiones de la Deuda Pública	-	-	-	-	-	-
Gastos de la Deuda Pública	-	-	-	-	-	-
Costo por Coberturas	-	-	-	-	-	-
Apoyos Financieros	-	-	-	-	-	-
Adeudos de Ejercicios Fiscales Anteriores (Adefas)	-	-	-	-	-	-
Total de Egresos	12,675,280	7,597,042	20,272,322	12,858,385	11,826,265	7,413,937



MUSEO MORELENSE DE ARTE POPULAR
 Estado Analítico del Ejercicio del Presupuesto de Egresos Detallado - LDF
 Clasificación Administrativa
 Del 1 de enero al 31 de diciembre de 2016
 (Pesos)




Concepto	Egresos					Subejercicio
	Aprobado	Ampliaciones/ (Reducciones)	Modificado	Devengado	Pagado	
Gasto No Etiquetado	8,571,245	2,603,977	11,175,222	8,874,962	8,107,748	2,300,260
Secretaría Ejecutiva de la Gubernatura	-	-	-	-	-	-
Secretaría de Gobierno	-	-	-	-	-	-
Secretaría de Hacienda	-	-	-	-	-	-
Secretaría de Economía	-	-	-	-	-	-
Secretaría de Desarrollo Agropecuario	-	-	-	-	-	-
Secretaría de Obras Públicas	-	-	-	-	-	-
Secretaría de Educación	-	-	-	-	-	-
Secretaría de Salud	-	-	-	-	-	-
Fiscalía General del Estado	-	-	-	-	-	-
Secretaría de Administración	-	-	-	-	-	-
Secretaría de la Contraloría	-	-	-	-	-	-
Comisión Estatal de Seguridad Pública	-	-	-	-	-	-
Consejería Jurídica	-	-	-	-	-	-
Secretaría de Turismo	-	-	-	-	-	-
Secretaría de Desarrollo Social	-	-	-	-	-	-
Secretaría del Trabajo	-	-	-	-	-	-
Secretaría de Cultura	-	-	-	-	-	-
Secretaría de Desarrollo Sustentable	-	-	-	-	-	-
Secretaría de Innovación, Ciencia y Tec.	-	-	-	-	-	-
Secretaría de Movilidad y Transporte	-	-	-	-	-	-
Secretaría de Información y Comunicación	-	-	-	-	-	-
Gastos Institucionales	-	-	-	-	-	-
Poder Legislativo	-	-	-	-	-	-
Poder Judicial	-	-	-	-	-	-
Organismos Autónomos	-	-	-	-	-	-
Entidades Paraestatales y Fideicomisos No Empresariales y No Financieros	8,571,245	2,603,977	11,175,222	8,874,962	8,107,748	2,300,260
Fideicomisos Empresariales No Financieros con Participación Estatal Mayoritaria	-	-	-	-	-	-
Poder Ejecutivo de los Municipios	-	-	-	-	-	-
Gasto Etiquetado	4,104,035	4,993,065	9,097,100	3,983,423	3,718,517	5,113,677
Secretaría Ejecutiva de la Gubernatura	-	-	-	-	-	-
Secretaría de Gobierno	-	-	-	-	-	-
Secretaría de Hacienda	-	-	-	-	-	-
Secretaría de Economía	-	-	-	-	-	-
Secretaría de Desarrollo Agropecuario	-	-	-	-	-	-
Secretaría de Obras Públicas	-	-	-	-	-	-
Secretaría de Educación	-	-	-	-	-	-
Secretaría de Salud	-	-	-	-	-	-
Fiscalía General del Estado	-	-	-	-	-	-
Secretaría de Administración	-	-	-	-	-	-
Secretaría de la Contraloría	-	-	-	-	-	-
Comisión Estatal de Seguridad Pública	-	-	-	-	-	-
Consejería Jurídica	-	-	-	-	-	-
Secretaría de Turismo	-	-	-	-	-	-
Secretaría de Desarrollo Social	-	-	-	-	-	-
Secretaría del Trabajo	-	-	-	-	-	-
Secretaría de Cultura	-	-	-	-	-	-
Secretaría de Desarrollo Sustentable	-	-	-	-	-	-
Secretaría de Innovación, Ciencia y Tec.	-	-	-	-	-	-
Secretaría de Movilidad y Transporte	-	-	-	-	-	-
Secretaría de Información y Comunicación	-	-	-	-	-	-
Gastos Institucionales	-	-	-	-	-	-
Poder Legislativo	-	-	-	-	-	-
Poder Judicial	-	-	-	-	-	-
Organismos Autónomos	-	-	-	-	-	-
Entidades Paraestatales y Fideicomisos No Empresariales y No Financieros	4,104,035	4,993,065	9,097,100	3,983,423	3,718,517	5,113,677
Fideicomisos Empresariales No Financieros con Participación Estatal Mayoritaria	-	-	-	-	-	-
Poder Ejecutivo de los Municipios	-	-	-	-	-	-
Total del Gasto	12,675,280	7,597,042	20,272,322	12,858,385	11,826,265	7,413,937



MUSEO MORELENSE DE ARTE POPULAR
Estado Analítico del Ejercicio del Presupuesto de Egresos Detallado - LDF
Clasificación Funcional (Finalidad y Función)
Del 1 de enero al 31 de diciembre de 2016
(PESOS)



Concepto	Egresos					Subejercicio
	Aprobado	Ampliaciones/ (Reducciones)	Modificado	Devengado	Pagado	
Gasto No Etiquetado	8,571,245	2,603,977	11,175,222	8,874,962	8,107,748	2,300,260
<i>Gobierno</i>	-	-	-	-	-	-
Legislación	-	-	-	-	-	-
Justicia	-	-	-	-	-	-
Coordinación de la Política de Gobierno	-	-	-	-	-	-
Relaciones Exteriores	-	-	-	-	-	-
Asuntos Financieros y Hacendarios	-	-	-	-	-	-
Seguridad Nacional	-	-	-	-	-	-
Asuntos de Orden Púb. y de Seguridad Interior	-	-	-	-	-	-
Otros Servicios Generales	-	-	-	-	-	-
<i>Desarrollo Social</i>	8,571,245	2,603,977	11,175,222	8,874,962	8,107,748	2,300,260
Protección Ambiental	-	-	-	-	-	-
Vivienda y Servicios a la Comunidad	-	-	-	-	-	-
Salud	-	-	-	-	-	-
Recreación, Cultura y Otras Manifestaciones Soc.	8,571,245	2,603,977	11,175,222	8,874,962	8,107,748	1,901,260
Educación	-	-	-	-	-	-
Protección Social	-	-	-	-	-	-
Otros Asuntos Sociales	-	-	-	-	-	-
<i>Desarrollo Económico</i>	-	-	-	-	-	-
Asuntos Económicos, Comerciales y Lab. en Gral.	-	-	-	-	-	-
Agropecuaria, Silvicultura, Pesca y Caza	-	-	-	-	-	-
Combustibles y Energía	-	-	-	-	-	-
Minería, Manufacturas y Construcción	-	-	-	-	-	-
Transporte	-	-	-	-	-	-
Comunicaciones	-	-	-	-	-	-
Turismo	-	-	-	-	-	-
Ciencia, Tecnología e Innovación	-	-	-	-	-	-
Otras Industrias y Otros Asuntos Económicos	-	-	-	-	-	-
<i>Otras no Clasificadas en Funciones Anteriores</i>	-	-	-	-	-	-
Trans. de la Deuda Púb. / Costo Fin. de la Deuda	-	-	-	-	-	-
Transferencias, Participaciones y Aportaciones entre Diferentes Niveles y Ordenes de Gobierno	-	-	-	-	-	-
Saneamiento del Sistema Financiero	-	-	-	-	-	-
Adeudos de Ejercicios Fiscales Anteriores	-	-	-	-	-	-
Gasto Etiquetado	4,104,035	4,993,065	9,097,100	3,983,423	3,718,517	5,113,677
<i>Gobierno</i>	-	-	-	-	-	-
Legislación	-	-	-	-	-	-
Justicia	-	-	-	-	-	-
Coordinación de la Política de Gobierno	-	-	-	-	-	-
Relaciones Exteriores	-	-	-	-	-	-
Asuntos Financieros y Hacendarios	-	-	-	-	-	-
Seguridad Nacional	-	-	-	-	-	-
Asuntos de Orden Púb. y de Seguridad Interior	-	-	-	-	-	-
Otros Servicios Generales	-	-	-	-	-	-
<i>Desarrollo Social</i>	4,104,035	4,993,065	9,097,100	3,983,423	3,718,517	5,113,677
Protección Ambiental	-	-	-	-	-	-
Vivienda y Servicios a la Comunidad	-	-	-	-	-	-
Salud	-	-	-	-	-	-
Recreación, Cultura y Otras Manifestaciones Soc.	4,104,035	4,993,065	9,097,100	3,983,423	3,718,517	5,512,677
Educación	-	-	-	-	-	-
Protección Social	-	-	-	-	-	-
Otros Asuntos Sociales	-	-	-	-	-	-
<i>Desarrollo Económico</i>	-	-	-	-	-	-
Asuntos Económicos, Comerciales y Lab. en Gral.	-	-	-	-	-	-
Agropecuaria, Silvicultura, Pesca y Caza	-	-	-	-	-	-
Combustibles y Energía	-	-	-	-	-	-
Minería, Manufacturas y Construcción	-	-	-	-	-	-
Transporte	-	-	-	-	-	-
Comunicaciones	-	-	-	-	-	-
Turismo	-	-	-	-	-	-
Ciencia, Tecnología e Innovación	-	-	-	-	-	-
Otras Industrias y Otros Asuntos Económicos	-	-	-	-	-	-
<i>Otras no Clasificadas en Funciones Anteriores</i>	-	-	-	-	-	-
Trans. de la Deuda Púb. / Costo Fin. de la Deuda	-	-	-	-	-	-
Transferencias, Participaciones y Aportaciones entre Diferentes Niveles y Ordenes de Gobierno	-	-	-	-	-	-
Saneamiento del Sistema Financiero	-	-	-	-	-	-
Adeudos de Ejercicios Fiscales Anteriores	-	-	-	-	-	-
Total del Egresos	12,675,280	7,597,042	20,272,322	12,858,385	11,826,265	7,413,937



MUSEO MORELENSE DE ARTE POPULAR
 Estado Analítico del Ejercicio del Presupuesto de Egresos Detallado - LDF
 Clasificación de Servicios Personales por Categoría
 Del 1 de enero al 31 de diciembre de 2016
 (Pesos)



Concepto	Egresos					Subejercicio
	Aprobado	Ampliaciones/ (Reducciones)	Modificado	Devengado	Pagado	
Gasto No Etiquetado	2,577,588	(391,788)	2,185,800	2,185,800	2,185,800	-
Personal Administrativo y de Servicio Público	2,577,588	(391,788)	2,185,800	2,185,800	2,185,800	-
Magisterio	-	-	-	-	-	-
Servicios de Salud	-	-	-	-	-	-
Personal Administrativo	-	-	-	-	-	-
Personal Médico, Paramédico y afin	-	-	-	-	-	-
Seguridad Pública	-	-	-	-	-	-
Gastos Asociados a la Implementación de Nuevas Leyes Fed. o Reformas a las Mismas	-	-	-	-	-	-
Nombre del Programa o Ley 1	-	-	-	-	-	-
Nombre del Programa o Ley 2	-	-	-	-	-	-
Sentencias Laborales Definitivas	-	-	-	-	-	-
Gasto Etiquetado	-	-	-	-	-	-
Personal Administrativo y de Servicio Público	-	-	-	-	-	-
Magisterio	-	-	-	-	-	-
Servicios de Salud	-	-	-	-	-	-
Personal Administrativo	-	-	-	-	-	-
Personal Médico, Paramédico y afin	-	-	-	-	-	-
Seguridad Pública	-	-	-	-	-	-
Gastos Asociados a la Implementación de Nuevas Leyes Fed. o Reformas a las Mismas	-	-	-	-	-	-
Nombre del Programa o Ley 1	-	-	-	-	-	-
Nombre del Programa o Ley 2	-	-	-	-	-	-
Sentencias Laborales Definitivas	-	-	-	-	-	-
Total del Gasto en Servicios Personales	2,577,588	(391,788)	2,185,800	2,185,800	2,185,800	-



MUSEO MORELENSE DE ARTE POPULAR
 Estado Analítico del Ejercicio del Presupuesto de Egresos
 Clasificación Económica (por Tipo de Gasto)
 Del 1 de enero al 31 de diciembre de 2016
 (PESOS)



Concepto	Egresos						Subejercicio
	Aprobado	Ampliaciones/ (Reducciones)	Modificado	Devengado	Pagado		
	1	2	3 = (1 + 2)	4	5	6 = (3 - 4)	
Gasto Corriente	12,170,110	7,479,980	19,650,090	12,741,323	11,709,203	6,908,767	
Gasto de Capital	505,170	117,062	622,232	117,062	117,062	505,170	
Amortización de la Deuda y Disminución de Pasivos	-	-	-	-	-	-	
Pensiones y Jubilaciones	-	-	-	-	-	-	
Participaciones	-	-	-	-	-	-	
Total del Gasto	12,675,280	7,597,042	20,272,322	12,858,385	11,826,265	7,413,937	



Información Programática

CUENTA PÚBLICA
MUSEO MORELENSE DE ARTE POPULAR
4o TRIMESTRE

2016



Concepto	Egresos					
	Aprobado 1	Ampliaciones/ (Reducciones) 2	Modificado 3 = (1 + 2)	Devengado 4	Pagado 5	Subejercicio 6 = (3 - 4)
Programas						
Subsidios: Sector Social y Privado o Ent. Federativas y Municipios	-	-	-	-	-	-
Sujetos a Reglas de Operación	-	-	-	-	-	-
Otros Subsidios	-	-	-	-	-	-
Desempeño de las Funciones	12,675,280	7,597,042	20,272,322	-	11,826,265	20,272,322
Prestación de Servicios Públicos	-	-	-	-	-	-
Provisión de Bienes Públicos	-	-	-	-	-	-
Planeación, Seguimiento y Evaluación de Políticas Públicas	-	-	-	-	-	-
Promoción y Fomento	12,675,280	7,597,042	20,272,322	T	11,826,265	#¡VALOR!
Regulación y Supervisión	-	-	-	-	-	-
Funciones de las Fuerzas Armadas (Únicamente Gobierno Federal)	-	-	-	-	-	-
Específicos	-	-	-	-	-	-
Proyectos de Inversión	-	-	-	-	-	-
Administrativos y de Apoyo	-	-	-	-	-	-
Apoyo al Proceso Presupuestario y para Mejorar la Eficiencia Institucional	-	-	-	-	-	-
Apoyo a la Función Pública y al Mejoramiento de la Gestión	-	-	-	-	-	-
Operaciones Ajenas	-	-	-	-	-	-
Compromisos	-	-	-	-	-	-
Obligaciones de Cumplimiento de Resolución Jurisdiccional	-	-	-	-	-	-
Desastres Naturales	-	-	-	-	-	-
Obligaciones	-	-	-	-	-	-
Pensiones y Jubilaciones	-	-	-	-	-	-
Aportaciones a la Seguridad Social	-	-	-	-	-	-
Aportaciones a Fondos de Estabilización	-	-	-	-	-	-
Aportaciones a Fondos de Inversión y Reestructura de Pensiones	-	-	-	-	-	-
Programas de Gasto Federalizado (Gobierno Federal)	-	-	-	-	-	-
Gasto Federalizado	-	-	-	-	-	-
Participaciones a Entidades Federativas y Municipios	-	-	-	-	-	-
Costo financiero, deuda o apoyos a deudores y ahorradores de la banca	-	-	-	-	-	-
Adeudos de ejercicios fiscales anteriores	-	-	-	-	-	-
Total del Gasto	12,675,280	7,597,042	20,272,322	-	11,826,265	20,272,322



MUSEO MORELENSE DE ARTE POPULAR
Indicadores de Postura Fiscal
Del 1 de enero al 31 de diciembre de 2016
(PESOS)



Concepto	Estimado	Devengado	Pagado ³
I. Ingresos Presupuestarios (I=1+2)	11,046,631	10,924,042	9,086,351
1. Ingresos del Gobierno de la Entidad Federativa 1	-	-	-
2. Ingresos del Sector Paraestatal 1	11,046,631	10,924,042	9,086,351
II. Egresos Presupuestarios (II=3+4)	20,272,322	12,858,385	11,826,265
3. Egresos del Gobierno de la Entidad Federativa 2	-	-	-
4. Egresos del Sector Paraestatal 2	20,272,322	12,858,385	11,826,265
III. Balance Presupuestario (Superávit o Déficit) (III = I - II)	(9,225,691)	(1,934,343)	(2,739,914)

Concepto	Estimado	Devengado	Pagado ³
III. Balance presupuestario (Superávit o Déficit)	(9,225,691)	(1,934,343)	(2,739,914)
IV. Intereses, Comisiones y Gastos de la Deuda	-	-	-
V. Balance Primario (Superávit o Déficit) (V= III - IV)	(9,225,691)	(1,934,343)	(2,739,914)

Concepto	Estimado	Devengado	Pagado ³
A. Financiamiento	-	-	-
B. Amortización de la deuda	-	-	-
C. Endeudamiento ó desendeudamiento (C = A - B)	-	-	-

1 Los Ingresos que se presentan son los ingresos presupuestarios totales sin incluir los ingresos por financiamientos. Los Ingresos del Gobierno de la Entidad Federativa corresponden a los del Poder Ejecutivo, Legislativo Judicial y Autónomos.

2 Los egresos que se presentan son los egresos presupuestarios totales sin incluir los egresos por amortización. Los egresos del Gobierno de la Entidad Federativa corresponden a los del Poder Ejecutivo, Legislativo, Judicial y Órganos Autónomos.

3 Para Ingresos se reportan los ingresos recaudados; para egresos se reportan los egresos pagados.

Programas y Proyectos de Inversión

1. Impulso al desarrollo del Museo Morelense de Arte Popular para el sector artesanal Morelense
2. Equipamiento del museo Mariano Matamoros de Jantetelco subsidios 2012
3. Equipamiento del museo del agrarismo ex hacienda Chinameca subsidios 2012
4. Archivo histórico del estado de Morelos subsidios 2013
5. Exposiciones subsidios 2014
6. Fortalecimiento de la infraestructura cultural subsidios 2014
7. Concurso de arte popular subsidios 2015
8. Segundo encuentro nacional de cartonería subsidios 2015
9. Tercer encuentro nacional de cerería por subsidios 2015
10. Enlace educativo y exposiciones en municipios subsidios 2015
11. Estímulo a la creación plástica por subsidios 2015
12. Programa fomento a los museos por subsidios 2015
13. Exposiciones
14. Iluminación para el evento “Reto al Tepozteco”
15. Mantenimiento menor y adecuación en Museos
16. “Diseño, formación y cuidado Editorial del Libro Después del Edén”
17. Exposición la vuelta a la Bici
18. Formación educativa y exposiciones en municipios
19. Estímulo a la cultura popular
20. Fomento a los museos
21. Estímulo a la creación plástica
22. Actividades artísticas para la celebración popular decembrina
23. Juan Soriano
24. Auditorio Teopanzolco

Indicadores de Resultados

- 1.- Número de acciones de difusión del arte popular realizadas a través del Museo Morelense de Arte Popular
- 2.- Sistemas instalados de iluminación en el Museo Mariano Matamoros de Jantetelco
- 3.- Sistemas instalados de iluminación y energización de las explanadas y plazas internas de del Museo del Agrarismo
- 4.- Diseño de antologías, compilación de artículos, impresión presentación y distribución
- 5.- Exposiciones realizadas y producción de editoriales desarrollados
- 6.- Guiones museológicos y museográficos, espacios museológicos y equipamiento tecnológicos adecuados
- 7.- Elaboración de catálogo
- 8.- segundo encuentro Nacional de cartonería realizado
- 9.- tercer encuentro Nacional de cerería realizado
- 10.- Actividades educativas, culturales y museográficas
- 11.- Proyectos de investigación y desarrollo curatorial
- 12.- Modernización y equipamiento de los recintos museísticos realizados
- 13.- Exposiciones realizadas en el Estado de Morelos
- 14.- Proyecto Iluminación del evento Reto al Tepozteco
- 15.- Mantenimiento menor y adecuación en Museos
- 16.- Diseño, formación y cuidado Editorial del Libro Después del Edén
- 17.- Fletes y maniobras para la exposición la vuelta a la bici
- 18.- Actividades educativas, culturales y museográficas
- 19.- XVI Edición del Concurso de Arte Popular Morelense
- 20.- Modernización y equipamiento de los recintos museísticos realizados
- 21.- Proyectos de investigación y curaduría
- 22.- Actividades populares para la celebración popular decembrina
- 23.- Exposiciones realizadas
- 24.- Exposiciones realizadas



Anexos

CUENTA PÚBLICA
MUSEO MORELENSE DE ARTE POPULAR
4o TRIMESTRE

2016

Relación de esquemas bursátiles y de coberturas financieras

NO APLICA

Informe de pasivos contingentes

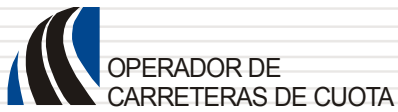
NO APLICA



Operador de Carreteras de Cuota

CUENTA PÚBLICA CONSOLIDADA
ENTIDADES PARAESTATALES
ENERO - DICIEMBRE

2016



Introducción

CUENTA PÚBLICA
OPERADOR DE CARRETERAS DE CUOTA
4to TRIMESTRE

2016

OPERADOR DE CARRETERAS DE CUOTA

31 DE DICIEMBRE DEL 2016

INTRODUCCION

1. DESCRIPCIÓN Y OBJETO DE LA ENTIDAD

El Organismo denominado OPERADOR DE CARRETERAS DE CUOTA fue constituido mediante el Decreto doscientos noventa y dos, publicado en el periódico Oficial “Tierra y Libertad” número 4338 de fecha 14 de Julio del 2004. El Operador de Carreteras de Cuota se creó como un organismo Público estatal Descentralizado, que cuenta con personalidad jurídica y patrimonio propios, sectorizado a la Secretaría de Movilidad y Transporte del Estado de Morelos y tiene por objeto: operar, administrar, regular y evaluar la construcción, rehabilitación, equipamiento y mantenimiento de la infraestructura carretera de cuota del Estado de Morelos, por sí o a través de terceros, mediante el otorgamiento de concesiones, así como dirigir, operar, administrar y supervisar los recursos humanos, materiales y financieros que se destinen para su fin, teniendo para ello las atribuciones mencionadas en el artículo 3 del Decreto de creación.

2. PRINCIPAL ACTIVIDAD

A sí mismo, el Organismo realiza actividades de supervisión de las obras que ejecuta directamente o a través de terceros vigilando que sea conforme a las normas, especificaciones técnicas proyectos y programas aprobados y en su caso conforme a lo estipulado en los contratos de obra, debiendo observar en lo conducente disposiciones contenidas en la Ley de Obras Públicas y Servicios Relacionados con la misma del Estado de Morelos y su Reglamento, vigila que se respete el derecho de vía en la red carretera estatal a su cargo, proyecta instala y mantiene en operación el señalamiento y los dispositivos de seguridad en la red carretera a su cargo, administra, opera y mantiene la maquinaria y equipo de construcción de su propiedad, aplica sanciones administrativas por infracciones a las disposiciones que regulan el derecho de vía, establece y efectúa el cobro de peaje y de los derechos por la expedición de permisos para el uso y aprovechamiento de áreas que forman parte del derecho de vía, de las carreteras a su cargo, lleva acabo los procesos necesarios conforme la Ley para el otorgamiento de concesiones a través del Ejecutivo del Estado, resuelve sobre la terminación de las concesiones otorgadas, la prórroga o revocación de los mismos.

3. REGIMEN JURÍDICO

El Organismo se regula por la siguiente normatividad:

- Constitución Política del Estado Libre y Soberano de Morelos,

Leyes:

- Ley Orgánica de la Administración Pública del Estado de Morelos;
- Ley de Obra Pública y Servicios relacionados con la misma del Estado de Morelos;
- Ley Estatal de Planeación;
- Ley de Tránsito y Transporte Federal;
- Ley General de Bienes del Estado de Morelos;
- Ley de Tránsito y Transporte del Estado de Morelos;
- Ley de la Expedición de Permisos para el uso y aprovechamiento de Áreas;
- Ley de Adquisiciones, Arrendamientos y Servicios del Sector Público;
- Ley sobre Adquisiciones, Enajenaciones, Arrendamientos y Prestaciones de Servicios del Poder Ejecutivo del Estado de Morelos;
- Ley de Responsabilidades de los Servidores Públicos del Estado de Morelos;
- Ley del Servicio Civil del Estado de Morelos;
- Ley de Entrega-Recepción de la Administración Pública del Estado y Municipios de Morelos
- Ley de Información Pública, Estadística y Protección de Datos Personales del Estado de Morelos, publicada en el Periódico Oficial No. 4174 del 27 de agosto de 2003.

Reglamentos:

- Reglamento de la Ley de Obra Pública y Servicios relacionados con la misma del Estado de Morelos;
- Reglamento de la Ley del Cobro de Derechos de Peaje de la Red Carretera a su cargo;
- Reglamento de la Ley de Adquisiciones, Arrendamientos y Servicios del Sector Público, y
- Reglamento de la Ley de Información Pública, Estadística y Protección de Datos Personales del Estado de Morelos.

Decreto:

- Decreto de Creación del Organismo Público Estatal Descentralizado denominado “Operador de Carreteras de Cuota” (Periódico Oficial “Tierra y Libertad” del Estado de Morelos, número 4338, del 14 de Julio del 2004).

Estatuto:

- Estatuto Orgánico del Organismo, publicado en el Periódico Oficial “Tierra y Libertad”, número 4369, del 29 de Diciembre de 2004.

4. CONSIDERACIONES FISCALES

En materia fiscal, Operador de Carreteras de Cuota (OCC) tributa en el régimen señalado en el Título III de la Ley del Impuesto Sobre la Renta (LISR), correspondiente a Personas Morales con Fines no Lucrativas, por lo que es no es sujeto del impuesto sobre la renta respecto de todos sus ingresos obtenidos. Lo anterior, en virtud de que se trata de una entidad de la Administración Pública Estatal Paraestatal, sujeta a control presupuestario.

No obstante, la LISR le atribuye a OCC diversas obligaciones secundarias como son, principalmente: expedir comprobantes que cumplan con los requisitos que determinen las disposiciones fiscales, realizar retenciones de este impuesto a las personas a quienes se encuentre obligado a expedir las constancias de dichas retenciones, así como presentar las declaraciones informativas anuales establecidas en este ordenamiento.

De las actividades derivadas del cobro de peaje por los servicios prestados a los usuarios que transitan por la red carretera estatal a su cargo, traslada el Impuesto al Valor Agregado, en consecuencia se encuentra obligado a presentar las declaraciones mensuales de esta contribución, así como presentar las declaraciones informativas mensuales de operaciones con terceros (DIOT) establecidas en este ordenamiento.

5. ESTRUCTURA ORGANIZACIÓN BASICA

Los órganos de gobierno, administración, y vigilancia del Organismo respectivamente son:

I Junta de Gobierno

II Dirección General

III Comisario

Para el despacho de los asuntos que le competen cuenta con las unidades Administrativas siguientes:

I Dirección General

II Dirección Administrativa

III Dirección Técnica

IV Asesoría de asuntos jurídicos

6. BASE DE PREPARACIÓN DE LOS ESTADOS FINANCIEROS.

Los estados financieros que se acompañan y las presentes notas han sido preparados de acuerdo con la normatividad emitida por la CONAC y las disposiciones legales aplicables e implementadas, comprendidas en el periodo del 1º de Enero al 31 de Diciembre del 2014, como son: Marco conceptual, Postulados Básicos de Contabilidad Gubernamental, Normas Generales de Información Financiera Gubernamental.

7. POLITICAS DE CONTABILIDAD SIGNIFICATIVAS

Las principales políticas adoptadas por el Organismo, a partir del ejercicio 2011 mismas que están de acuerdo con las Normas de Información Financiera y los Postulados Básicos de Contabilidad Gubernamental, son las que se mencionan a continuación:

a) Base en devengado

La contabilización de las operaciones que afectan al organismo, se realiza sobre base acumulativa, aplicando el postulado de devengación contable, lo que significa, que los ingresos se reconocen en la contabilidad cuando se realizan efectivamente, o existe jurídicamente el derecho al cobro y los gastos en la fecha de su realización, independientemente de la fecha de pago.

b) Estado de situación financiera y estados de actividades

Se elaboran por primera ocasión con los lineamientos emitidos por la CONAC, en el ejercicio anterior se formulaba el Estado de Resultados conforme a los lineamientos establecidos por la Secretaría de Finanzas y Planeación del Gobierno del Estado de Morelos, como equivalente al Estado de Actividades, siendo relevante mencionar que los importes de las depreciaciones se registraban en la cuenta de Decrementos al patrimonio en consecuencia se presentaban en el Estado de situación financiera, y a partir del presente ejercicio en el Estado de Actividades conforme a los lineamientos emitidos por la CONAC, en razón de que el estado tiene por política para el registro de las adquisiciones de Bienes Inmuebles y muebles en una cuenta de resultados denominada Gasto de inversión correspondida con la cuenta de bancos y en un asiento complementario el cargo a los activos correspondida con la cuenta de patrimonio, es decir por el total del importe refleja un incremento al patrimonio y un incremento al gasto que se presentan en el Estado de Situación Financiera y de Resultados respectivamente.

c) Estado de flujos de efectivo se presenta con las siguientes clasificaciones.

- Flujos netos de efectivo de las actividades de operación
- Flujos netos de efectivo de las actividades de inversión
- Flujos netos provocados por el aumento de activos y disminución de pasivos.

d) Reconocimiento de los efectos de la inflación en la información financiera

La contabilidad y las cifras de los estados financieros, están determinados sobre la base de costos históricos y no han sido ajustados para reflejar el efecto del cambio en el nivel general de precios originado por la inflación, tal como lo requiere la NIF B-10 y sus adecuaciones, en tanto las autoridades en materia de contabilidad gubernamental del poder ejecutivo de Gobierno del Estado de Morelos establezcan la forma en que las entidades paraestatales deberán emitir la información Financiera y Estructura de los Estados Financieros básicos del ente público y características de las notas, atendiendo su naturaleza. Lo anterior, en tanto el Consejo Nacional de Armonización Contable emite lo conducente.

e) Valuación de los activos fijos.

Los bienes que integran el renglón de Activo Fijo se registran al costo de adquisición. Es política contable registrar las adquisiciones de Activo Fijo contra la cuenta del patrimonio y adicionalmente registrar contablemente la erogación por adquisición de bienes en resultado del Ejercicio. Cabe resaltar que el criterio implementado en los registros contables de este Organismo, corresponde al emitido por la Secretaría de Hacienda en los términos del artículo 40 primer párrafo de la Ley de Presupuesto, Contabilidad y Gasto Público del Estado de Morelos, en tanto la autoridad emita los nuevos lineamientos a que se ajustarán las entidades paraestatales en tanto el Consejo de Armonización Contable emite lo conducente en los términos del artículo TERCERO de las Normas y Metodología para la emisión de Información y Estructura de los Estudios Financieros Básicos del Ente Público y características de sus notas.

f) Patrimonio

De acuerdo con el artículo cuarto del Decreto de creación del Organismo Operador de Carreteras de Cuota, el patrimonio del Operador se constituye con:

- I. Los recursos financieros que le asigne el Congreso del Estado presupuestalmente;
- II. Los ingresos que reciba por concepto de peaje de la red carretera estatal a su cargo, así como por las autorizaciones para el aprovechamiento del derecho de vía y zona laterales;
- III. Los bienes muebles e inmuebles que adquiera por sí o por transferencia de los gobiernos federales, estatales o municipales;
- IV. Las aportaciones, legados, donaciones, participaciones, subsidios, transferencias y apoyos que le otorguen los gobiernos federal, estatales y municipales, y
- V. Los demás ingresos que perciba por cualquier otro medio o título legal.

g) Estado de cambios en la situación financiera.

Su finalidad es proveer de información sobre los orígenes y aplicaciones de los recursos del ente público.

Origen o aplicación. Muestra la obtención o disposición de los recursos y obligaciones durante el ejercicio.

Cuentas Contables. Muestra el nombre de las cuentas del Estado de Situación financiera, agrupándolas en la forma sig: Activo, Pasivo y Hacienda Pública/Patrimonio.



Información Contable

CUENTA PÚBLICA
OPERADOR DE CARRETERAS DE CUOTA
4to. TRIMESTRE

2016

Concepto	2016	2015	Concepto	2016	2015
INGRESOS Y OTROS BENEFICIOS			GASTOS Y OTRAS PÉRDIDAS		
Ingresos de la Gestión	-	-	Gastos de Funcionamiento	7,035,156	7,301,377
Impuestos	-	-	Servicios Personales	5,487,255	6,410,459
Cuotas y Aportaciones de Seguridad Social	-	-	Materiales y Suministros	384,716	187,656
Contribuciones de Mejoras	-	-	Servicios Generales	1,163,185	703,262
Derechos	-	-	Transferencia, Asignaciones, Subsidios y Otras Ayudas	-	-
Productos de Tipo Corriente	-	-	Transferencias Internas y Asignaciones al Sector Público	-	-
Aprovechamientos de Tipo Corriente	-	-	Transferencias al Resto del Sector Público	-	-
Ingresos por Venta de Bienes y Servicios	-	-	Subsidios y Subvenciones	-	-
Ingresos no Comprendidos en las Fracciones de la Ley de	-	-	Ayudas Sociales	-	-
Ingresos Causados en Ejercicios Fiscales Anteriores Pendientes	-	-	Pensiones y Jubilaciones	-	-
de Liquidación o Pago	-	-	Transf. a Fideicomisos, Mandatos y Contratos Análogos	-	-
Participaciones, Aportaciones, Transferencias,	8,350,836	8,541,665	Transferencias a la Seguridad Social	-	-
Asignaciones, Subsidios y Otras Ayudas	-	-	Donativos	-	-
Participaciones y Aportaciones	8,350,836	8,541,665	Transferencias al Exterior	-	-
Transferencia, Asignaciones, Subsidios y Otras ayudas	-	-	Participaciones y Aportaciones	-	-
Otros Ingresos y Beneficios	120,458	80,924	Participaciones	-	-
Ingresos Financieros	113,841	55,675	Aportaciones	-	-
Incremento por Variación de Inventarios	-	-	Convenios	-	-
Disminución del Exceso de Estimaciones por Pérdida o	-	-	Intereses, Comisiones y Otros Gastos de la Deuda Pub.	-	-
Deterioro u Obsolescencia	-	-	Intereses de la Deuda Pública	-	-
Disminución del Exceso de Provisiones	-	-	Comisiones de la Deuda Pública	-	-
Otros Ingresos y Beneficios Varios	6,617	25,249	Gastos de la Deuda Pública	-	-
Total de Ingresos y Otros Beneficios	8,471,294	8,622,589	Costo por Coberturas	-	-
			Apoyos Financieros	-	-
			Otros Gastos y Pérdidas Extraordinarias	207,005	211,275
			Estimaciones, Depreciaciones, Deterioros, Obsolescencia y	207,005	211,275
			Amortizaciones	-	-
			Provisiones	-	-
			Disminución de Inventarios	-	-
			Aumento por Insuficiencia de Estimaciones por Pérdida o	-	-
			Aumento por Insuficiencia de Provisiones	-	-
			Otros Gastos	-	-
			Inversión Pública	1,379,598	724,951
			Inversión Pública no Capitalizable	1,379,598	724,951
			Total de Gastos y Otras Pérdidas	8,621,759	8,237,603
			Resultados del Ejercicio (Ahorro/Desahorro)	(150,465)	384,986

Bajo protesta de decir verdad declaramos que los Estados Financieros y sus Notas son razonablemente correctos y responsabilidad del emisor.

CONCEPTO	31 de diciembre 2016	31 de diciembre 2015	CONCEPTO	31 de diciembre 2016	31 de diciembre 2015
ACTIVO			PASIVO		
Activo Circulante			Pasivo Circulante		
Efectivo y Equivalentes	3,460,706	9,846,195	Cuentas por Pagar a Corto Plazo	1,034,167	7,388,751
Efectivo			Servicios Personales por Pagar a Corto Plazo	436,210	7,388,751
Bancos/Tesorería	474,685	9,846,195	Proveedores por Pagar a Corto Plazo	-	-
Bancos/Dependencias y Otros	-	-	Contratistas por Obras Públicas por Pagar a Corto Plazo	-	-
Inversiones Temporales (Hasta 3 meses)	-	-	Participaciones y Aportaciones por Pagar a Corto Plazo	-	-
Fondos con Afectación Específica	2,986,021	-	Transferencias Otorgadas por Pagar a Corto Plazo	503,998	-
Depositos de Fondos de Terceros en Garantía y/o Admón.	-	-	Int., Comisiones y Otros Gastos de la Deuda Pub. por Pagar a Corto Plazo	-	-
Otros Efectivos y Equivalentes	-	-	Retenciones y Contribuciones por Pagar a Corto Plazo	81,059	-
			Devoluciones de la Ley de Ingresos por Pagar a Corto Plazo	-	-
Derechos a Recibir Efectivo o Equivalentes	609,966	1,073,717	Otras Cuentas por Pagar a Corto Plazo	12,900	-
Inversiones Financieras de Corto Plazo	-	-			
Cuentas por Cobrar a Corto Plazo	-	-	Documentos por Pagar a Corto Plazo	-	-
Deudores Diversos por Cobrar a Corto Plazo	609,911	-	Documentos Comerciales por Pagar a Corto Plazo	-	-
Ingresos por Recuperar a Corto Plazo	55	-	Documentos con Contratistas por Obras Pub. por Pagar a Corto Plazo	-	-
Deudores por Anticipos de la Tesorería a Corto Plazo	-	-	Otros Documentos por Pagar a Corto Plazo	-	-
Préstamos Otorgados a Corto Plazo	-	-			
Otros Derechos a Recibir Efectivo o Equiv. a Corto Plazo	-	1,073,717	Porción a Corto Plazo de la Deuda Pública a Largo Plazo	-	-
			Porción a Corto Plazo de la Deuda Pública Interna	-	-
Derechos a Recibir Bienes o Servicios	-	4,500	Porción a Corto Plazo de la Deuda Pública Externa	-	-
Ant. a Proveedores por Adq. de Bienes y Prest. de Serv. a Corto Plazo	-	-	Porción a Corto Plazo de Arrendamiento Financiero	-	-
Ant. a Proveedores por Adq. de Bienes Inm. y Muebles a Corto Plazo	-	-			
Ant. a Proveedores por Adq. de Bienes Intangibles a Corto Plazo	-	-	Títulos y Valores a Corto Plazo	-	-
Anticipos a Contratistas por Obras Públicas a Corto Plazo	-	-	Títulos y Valores de la Deuda Pública Interna a Corto Plazo	-	-
Otros Derechos a Recibir Bienes o Servicios a Corto Plazo	-	4,500	Títulos y Valores de la Deuda Pública Externa a Corto Plazo	-	-
Inventarios	-	-	Pasivos Diferidos a Corto Plazo	-	-
Inventario de Mercancías para Venta	-	-	Ingresos Cobrados por Adelantado a Corto Plazo	-	-
Inventario de Mercancías Terminadas	-	-	Intereses Cobrados por Adelantado a Corto Plazo	-	-
Inventario de Mercancías en Proceso de Elaboración	-	-	Otros Pasivos Diferidos a Corto Plazo	-	-
Inventario de Materias Primas, Mat. y Suministros para Producción	-	-			
Bienes en Tránsito	-	-	Fondos y Bienes de Terceros en Garantía y/o Admón. a C. P.	-	-
			Fondos en Garantía a Corto Plazo	-	-
Almacenes	-	-	Fondos en Administración a Corto Plazo	-	-
Almacén de Materiales y Suministros de Consumo	-	-	Fondos Contingentes a Corto Plazo	-	-
			Fondos de Fideicomisos, Mandatos y Contratos Análogos a Corto Plazo	-	-
Estimación por Pérdida o Deterioro de Activos Circulantes	-	-	Otros Fondos de Terceros en Garantía y/o Administración a Corto Plazo	-	-
Est. para Ctas. Incobrables por Derechos a Recibir Efectivo o Equiv.	-	-	Valores y Bienes en Garantía a Corto Plazo	-	-
Estimación por Deterioro de Inventarios	-	-			
			Provisiones a Corto Plazo	-	-
Otros Activos Circulantes	-	-	Provisión para Demandas y Juicios a Corto Plazo	-	-
Valores en Garantía	-	-	Provisión para Contingencias a Corto Plazo	-	-
Bienes en Garantía (excluye depósitos de fondos)	-	-	Otras Provisiones a Corto Plazo	-	-
Bienes Deriv. de Embargos, Decom., Aseguramientos y Dación en Pago	-	-			
Adquisición con Fondos de Terceros	-	-	Otros Pasivos a Corto Plazo	-	-
			Ingresos por Clasificar	-	-
			Recaudación por Participar	-	-
			Otros Pasivos Circulantes	-	-
Total de Activos Circulantes	4,070,672	10,924,412	Total de Pasivos Circulantes	1,034,167	7,388,751

CONCEPTO	31 de diciembre 2016	31 de diciembre 2015	CONCEPTO	31 de diciembre 2016	31 de diciembre 2015
Activo No Circulante			Pasivo No Circulante		
Inversiones Financieras a Largo Plazo	-	-	Cuentas por Pagar a Largo Plazo	-	-
Derechos a Recibir Efectivo o Equivalentes a Largo Plazo	-	-	Documentos por Pagar a Largo Plazo	-	-
Bienes Inmuebles, Infraestructura y Const. en Proceso	6,841,042	6,841,042	Deuda Pública a Largo Plazo	-	-
Bienes Muebles	1,792,136	1,735,596	Pasivos Diferidos a Largo Plazo	-	-
Activos Intangibles	-	-	Fdos. y Bienes de Terceros en Garantía y/o en Admón. a L.P.	-	-
Depreciación, Deterioro y Amortización Acumulada de Bienes	(2,648,927)	(2,441,922)	Provisiones a Largo Plazo	-	-
Activos Diferidos	-	-	Total de Pasivos No Circulantes	-	-
Estimación por Pérdida o Deterioro de Activos no Circulantes	-	-	Total del Pasivo	1,034,167	7,388,751
Otros Activos no Circulantes	-	-	HACIENDA PÚBLICA / PATRIMONIO		
Total de Activos No Circulantes	5,984,251	6,134,716	Hacienda Pública / Patrimonio Contribuido	-	-
Total del Activo	10,054,923	17,059,128	Aportaciones	-	-
			Donaciones de Capital	-	-
			Actualización de la Hacienda Pública / Patrimonio	-	-
			Hacienda Pública / Patrimonio Generado	9,020,756	9,670,377
			Resultados del Ejercicio (Ahorro / Desahorro)	(150,465)	384,986
			Resultados de Ejercicios Anteriores	4,185,455	4,299,625
			Revalúos	-	-
			Reservas	1,230,252	1,230,252
			Rectificaciones de Resultados de Ejercicios Anteriores	3,755,514	3,755,514
			Exceso o Insuficiencia en la Actualización de la Hacienda Pública	-	-
			Resultado por Posición Monetaria	-	-
			Resultado por Tenencia de Activos no Monetarios	-	-
			Total Hacienda Pública / Patrimonio	9,020,756	9,670,377
			Total del Pasivo y Hacienda Pública / Patrimonio	10,054,923	17,059,128

Bajo protesta de decir verdad declaramos que los Estados Financieros y sus Notas son razonablemente correctos y responsabilidad del emisor.

Concepto	Origen	Aplicación	Concepto	Origen	Aplicación
ACTIVO	7,060,745	56,540	PASIVO		6,354,584
Activo Circulante	6,853,740	-	Pasivo Circulante		6,354,584
Efectivo y Equivalentes	6,385,489	-	Cuentas por Pagar a Corto Plazo		6,354,584
Derechos a Recibir Efectivo o Equivalentes	463,751	-	Documentos por Pagar a Corto Plazo		-
Derechos a Recibir Bienes o Servicios	4,500	-	Porción a Corto Plazo de la Deuda Pública a Largo Plazo		-
Inventarios	-	-	Títulos y Valores a Corto Plazo		-
Almacenes	-	-	Pasivos Diferidos a Corto Plazo		-
Estimación por Pérdida o Deterioro de Activos Circulantes	-	-	Fdos. y Bienes de Terceros en Garantía y/o Admón. a C. P.		-
Otros Activos Circulantes	-	-	Provisiones a Corto Plazo		-
Activo No Circulante	207,005	56,540	Otros Pasivos a Corto Plazo		-
Inversiones Financieras a Largo Plazo	-	-	Pasivo No Circulante		-
Derechos a Recibir Efectivo o Equivalentes a Largo Plazo	-	-	Cuentas por Pagar a Largo Plazo		-
Bienes Inmuebles, Infraestructura y Constr. en Proceso	-	-	Documentos por Pagar a Largo Plazo		-
Bienes Muebles	-	56,540	Deuda Pública a Largo Plazo		-
Activos Intangibles	-	-	Pasivos Diferidos a Largo Plazo		-
Depreciación, Deterioro y Amort. Acumulada de Bienes	207,005	-	Fdos. y Bienes de Terceros en Garantía y/o Admón. a L. P.		-
Activos Diferidos	-	-	Provisiones a Largo Plazo		-
Est. por Pérdida o Deterioro de Activos no Circulantes	-	-	HACIENDA PÚBLICA / PATRIMONIO		649,621
Otros Activos no Circulantes	-	-	Hacienda Pública / Patrimonio Contribuido		-
			Aportaciones		-
			Donaciones de Capital		-
			Actualización de la Hacienda Pública / Patrimonio		-
			Hacienda Pública / Patrimonio Generado		649,621
			Resultados del Ejercicio (Ahorro / Desahorro)		535,451
			Resultados de Ejercicios Anteriores		114,170
			Revaluos		-
			Reservas		-
			Rectificaciones de Resultados de Ejercicios Anteriores		-
			Exceso o Insuficiencia en la Actualización de la Hacienda Pública / Patrimonio		-
			Resultado por Posición Monetaria		-
			Resultado por Tenencia de Activos no Monetarios		-

Bajo protesta de decir verdad declaramos que los Estados Financieros y sus Notas son razonablemente correctos y responsabilidad del emisor.

Concepto	Saldo Inicial 1	Cargos del Periodo 2	Abonos del Periodo 3	Saldo Final 4=(1+2-3)	Variación del Periodo (4 - 1)
ACTIVO	17,059,128	41,363,777	48,367,982	10,054,923	(7,004,205)
Activo Circulante	10,924,412	41,307,237	48,160,977	4,070,672	(6,853,740)
Efectivo y Equivalentes	9,846,195	38,344,128	44,729,617	3,460,706	(6,385,489)
Derechos a Recibir Efectivo o Equivalentes	1,073,717	2,860,642	3,324,393	609,966	(463,751)
Derechos a Recibir Bienes o Servicios	4,500	102,467	106,967	-	(4,500)
Inventarios	-	-	-	-	-
Almacenes	-	-	-	-	-
Estimación por Pérdida o Deterioro de Activos Circulantes	-	-	-	-	-
Otros Activos Circulantes	-	-	-	-	-
Activo No Circulante	6,134,716	56,540	207,005	5,984,251	(150,465)
Inversiones Financieras a Largo Plazo	-	-	-	-	-
Derechos a Recibir Efectivo o Equivalentes a Largo Plazo	-	-	-	-	-
Bienes Inmuebles, Infraestructura y Constr. en Proceso	6,841,042	-	-	6,841,042	-
Bienes Muebles	1,735,596	56,540	-	1,792,136	56,540
Activos Intangibles	-	-	-	-	-
Depreciación, Deterioro y Amort. Acumulada de Bienes	(2,441,922)	-	207,005	(2,648,927)	(207,005)
Activos Diferidos	-	-	-	-	-
Est. por Pérdida o Deterioro de Activos no Circulantes	-	-	-	-	-
Otros Activos no Circulantes	-	-	-	-	-

Bajo protesta de decir verdad declaramos que los Estados Financieros y sus Notas son razonablemente correctos y responsabilidad del emisor.

Denominación de la Deuda Pública y Otros Pasivos	Saldo al 31 de Diciembre de 2015	Disposiciones del Periodo	Amortizaciones del Periodo	Revaluaciones, Reclasificaciones y Otros Ajustes	Saldo Final del Periodo	Pago de Intereses del Periodo	Pago de Comisiones y demás costos asociados durante el Periodo
Deuda Pública	-	-	-	-	-	-	-
<i>Corto Plazo</i>	-	-	-	-	-	-	-
Instituciones de Crédito	-	-	-	-	-	-	-
Títulos y Valores	-	-	-	-	-	-	-
Arrendamientos Financieros	-	-	-	-	-	-	-
<i>Largo Plazo</i>	-	-	-	-	-	-	-
Instituciones de Crédito	-	-	-	-	-	-	-
Títulos y Valores	-	-	-	-	-	-	-
Arrendamientos Financieros	-	-	-	-	-	-	-
Otros Pasivos	7,388,751	-	-	-	1,034,167	-	-
Total de la Deuda Pública y Otros Pasivos	7,388,751	-	-	-	1,034,167	-	-
<i>Deuda Contingente¹ (Informativo)</i>							
Deuda Contingente 1	-	-	-	-	-	-	-
Deuda Contingente 2	-	-	-	-	-	-	-
Deuda Contingente xx	-	-	-	-	-	-	-
<i>Valor de Instrumentos Bono Cupón Cero²</i>							
Instrumento Bono Cupón Cero 1	-	-	-	-	-	-	-
Instrumento Bono Cupón Cero 2	-	-	-	-	-	-	-
Instrumento Bono Cupón Cero 3	-	-	-	-	-	-	-

1 Se refiere a cualquier Financiamiento sin fuente o garantía de pago definida, que sea asumida de manera solidaria o subsidiaria por las Entidades Federativas con sus Municipios, organismos descentralizados y empresas de participación estatal mayoritaria y fideicomisos, locales o municipales, y por los Municipios con sus respectivos organismos descentralizados y empresas de participación municipal mayoritaria.

2 Se refiere al valor del Bono Cupón Cero que respalda el pago de los créditos asociados al mismo (Activo).

Obligaciones a Corto Plazo	Monto Contratado	Plazo Pactado	Tasa de Interés	Comisiones y Costos Relacionados	Tasa Efectiva
Obligaciones a Corto Plazo (Informativo)					
<i>Crédito 1</i>	-	-	-	-	-
<i>Crédito 2</i>	-	-	-	-	-
<i>Crédito xx</i>	-	-	-	-	-

Bajo protesta de decir verdad declaramos que los Estados Financieros y sus Notas son razonablemente correctos y responsabilidad del emisor.

Denominación de las Obligaciones Diferentes de Financiamiento	Fecha del Contrato	Fecha de inicio de operación del proyecto	Fecha de vencimiento	Monto de la inversión pactado	Plazo pactado	Monto promedio mensual del pago de la contraprestación	Monto promedio mensual del pago correspondiente al pago de inversión	Monto pagado de la inversión al 31 de diciembre de 2016	Monto pagado de la inversión actualizado al 31 de diciembre de 2016	Saldo pendiente por pagar de la inversión al 31 de diciembre de 2016
Asociaciones Público Privadas				-						
APP 1				-						
APP 2				-						
APP 3				-						
APP XX				-						
Otros Instrumentos										
Otro Instrumentos 1										
Otro Instrumentos 2										
Otro Instrumentos 3										
Otro Instrumentos xx										
Total de Obligaciones Diferentes de Financiamiento										

NO APLICA

Bajo protesta de decir verdad declaramos que los Estados Financieros y sus Notas son razonablemente correctos y responsabilidad del emisor.

Concepto	Hacienda Pública/Patrimonio Contribuido	Hacienda Pública/Patrimonio Generado de Ejercicios Anteriores	Hacienda Pública/Patrimonio Generado del Ejercicio	Ajustes por Cambios de Valor	TOTAL
Rectificaciones de Resultados de Ejercicios Anteriores	-	3,755,514	-	-	3,755,514
Patrimonio Neto Inicial Ajustado del Ejercicio	-	-	-	-	-
Aportaciones	-	-	-	-	-
Donaciones de Capital	-	-	-	-	-
Actualización de la Hacienda Pública / Patrimonio	-	-	-	-	-
Variaciones de la Hacienda Pública / Patrimonio Neto del Ejercicio	-	5,529,877	384,986	-	5,914,863
Resultados del Ejercicio (Ahorro / Desahorro)	-	-	384,986	-	384,986
Resultados de Ejercicios Anteriores	-	4,299,625	-	-	4,299,625
Revalúos	-	-	-	-	-
Reservas	-	1,230,252	-	-	1,230,252
Hacienda Pública / Patrimonio Neto Final del Ej. 2015	-	9,285,391	384,986	-	9,670,377
Cambios en la Hacienda Pública / Patrimonio Neto del Ejercicio	-	-	-	-	-
Aportaciones	-	-	-	-	-
Donaciones de Capital	-	-	-	-	-
Actualización de la Hacienda Pública / Patrimonio	-	-	-	-	-
Variaciones de la Hacienda Pública / Patrimonio Neto del Ejercicio	-	(114,170)	(150,465)	-	(264,635)
Resultados del Ejercicio (Ahorro / Desahorro)	-	-	(150,465)	-	(150,465)
Resultados de Ejercicios Anteriores	-	(114,170)	-	-	(114,170)
Revalúos	-	-	-	-	-
Reservas	-	-	-	-	-
Saldo Neto en la Hacienda Pública / Patrimonio 2016	-	9,171,221	(150,465)	-	9,020,756

Bajo protesta de decir verdad declaramos que los Estados Financieros y sus Notas son razonablemente correctos y responsabilidad del emisor.

Concepto	2015	2016	2015	2016	2015	2016
Flujos de Efectivo de las Actividades de Gestión						
Origen						
Impuestos		8,471,294	8,622,589	-	-	-
Cuotas y Aportaciones de Seguridad Social	-	-	-	-	-	-
Contribuciones de mejoras	-	-	-	-	-	-
Derechos	-	-	-	-	-	-
Productos de Tipo Corriente	-	-	-	-	-	-
Aprovechamientos de Tipo Corriente	-	-	-	-	-	-
Ingresos por Venta de Bienes y Servicios	-	-	-	-	-	-
Ingresos no Comprendidos en las Fracciones de la Ley de	-	-	-	-	-	-
Ingresos Causados en Ejercicios Fiscales Anteriores	-	-	-	-	-	-
Pendientes de Liquidación o Pago	-	-	-	-	-	-
Participaciones y Aportaciones	-	-	-	-	-	-
Transf. , Asignaciones y Subsidios y Otras Ayudas	8,350,836	-	8,541,665	-	-	-
Otros Orígenes de Operación	120,458	-	80,924	-	-	-
Flujos Netos de Efectivo por Act. de Gestión	8,350,836	8,350,836	8,541,665	8,350,836	8,541,665	8,350,836
Otros Orígenes de Operación						
Aplicación						
Servicios Personales	8,621,759	-	8,237,603	-	-	-
Materiales y Suministros	5,487,255	-	6,410,459	-	-	-
Servicios Generales	384,716	-	187,656	-	-	-
	1,163,185	-	703,262	-	-	-
Transf. Internas y Asignaciones al Sector Público	-	-	-	-	-	-
Transferencias al resto del Sector Público	-	-	-	-	-	-
Subsidios y Subvenciones	-	-	-	-	-	-
Ayudas Sociales	-	-	-	-	-	-
Pensiones y Jubilaciones	-	-	-	-	-	-
Transf. a Fideicomisos, Mandatos y Contratos Análogos	-	-	-	-	-	-
Transferencias a la Seguridad Social	-	-	-	-	-	-
Donativos	-	-	-	-	-	-
Transferencias al Exterior	-	-	-	-	-	-
Participaciones	-	-	-	-	-	-
Aportaciones	-	-	-	-	-	-
Convenios	-	-	-	-	-	-
Otras Aplicaciones de Operación	1,586,603	-	936,226	-	-	-
Flujos Netos de Efectivo por Act. de Gestión	(150,465)	(150,465)	384,986	(150,465)	384,986	(150,465)
Flujos de Efectivo de las Actividades de Inversión						
Origen						
Bienes Inmuebles, Infraestructura y Construcciones en						
Proceso						
Bienes Muebles						
Otros Orígenes de Inversión						
Aplicación						
Bienes Inmuebles, Infraestructura y Construcciones en						
Proceso						
Bienes Muebles						
Otras Aplicaciones de Inversión						
Flujos Netos de Efectivo por Act. de Inversión	6,235,024	6,235,024	(6,235,024)	6,235,024	(6,235,024)	6,235,024
Flujo de Efectivo de las Actividades de Financiamiento						
Origen						
Endeudamiento Neto						
Interno						
Externo						
Otros Orígenes de Financiamiento						
Aplicación						
Servicios de la Deuda						
Interno						
Externo						
Otras Aplicaciones de Financiamiento						
Flujos netos de Efectivo por Act. de Financiamiento	(6,385,489)	(6,385,489)	(883,702)	(6,385,489)	(883,702)	(6,385,489)
Flujos netos de Efectivo por Act. de Inversión y Financiamiento	7,815,395	7,815,395	2,613,626	7,815,395	2,613,626	7,815,395
Incremento/Disminución Neta en el Efectivo y						
Equivalentes al Efectivo						
Efectivo y Equivalente al Efectivo al Inicio del	9,846,195	9,846,195	10,729,897	9,846,195	10,729,897	9,846,195
Ejercicio	9,846,195	9,846,195	10,729,897	9,846,195	10,729,897	9,846,195
Efectivo y Equivalente al Efectivo al Final del Ejercicio	3,460,706	3,460,706	9,846,195	3,460,706	9,846,195	3,460,706

Bajo protesta de decir verdad declaramos que los Estados Financieros y sus Notas son razonablemente correctos y responsabilidad del emisor.

Informe Sobre Pasivos Contingentes

1° de enero al 31 de Diciembre del 2016

En cumplimiento a lo dispuesto por los artículos 46, fracción I, inciso d y 52 de la Ley General de Contabilidad Gubernamental, en relación al Informe Sobre Pasivos Contingentes, se aclara que este Organismo descentralizado denominado **Operador de Carreteras de cuota** que al 31 de Diciembre del 2016, no tiene pasivos contingentes que deriven de alguna obligación posible presente o futura, cuya existencia y/o realización sea incierta, y en consecuencia no le es aplicable el Informe sobre pasivos contingentes.

Lo anterior, de conformidad con lo establecido en el capítulo VII, numeral III, inciso g) del Manual de Contabilidad Gubernamental emitido por el CONAC, donde se establece en términos generales que:

“los pasivos contingentes son obligaciones que tienen su origen en hechos específicos e independientes del pasado que en el futuro pueden ocurrir o no y, de acuerdo con lo que acontezca, desaparecen o se convierten en pasivos reales por ejemplo, juicios, garantías, avales, costos de planes de pensiones, jubilaciones, etc.”.

NOTAS A LOS ESTADOS FINANCIEROS

NOTAS DE DESGLOSE AL 31 DE DICIEMBRE 2016

D) NOTAS A LOS ESTADOS FINANCIEROS

Activo

1) EFECTIVO Y EQUIVALENTES

a) BANCOS

La cuenta de bancos se integra de la siguiente manera:

CUENTA	DESCRIPCIÓN	2016	2015
1111-11121	SCOTIABANK CTA. 1692836 CHEQUERA	349.85	349.85
1111-11122	SCOTIABANK CTA. 144096-5 INVERSIÓN	28.17	28.17
1111-11127	BANCOMER CTA. 186062741 CHEQUES	58,323.39	60,524.63
1111-11128	SCOTIABANK CTA. 2281562 CTA.DE CHEQUES	0.00	0.00
1111-11129	SCOTIABANK CTA. 07641145-8 CTA.DE INVERSION	6.10	6.10
1111-11130	BANCOMER 2044073894 CTA DE INVERSION	2,268,989.35	1,733,622.00
1111-11131	SANTANDER SA 65504774519 CHEQUES	91,855.54	338,845.85
1111-11132	SANTANDER SA 22000437464 CHQ LDVIA	32,304.11	1,775,458.82
1111-11133	SANTANDER SA BME22000437464 INVERSION	282,926.57	5,176,536.92
1111-11133	SANTADER SA 4913270000518750 TARJETA EMP	-0.57	-0.57
1111-11134	SANTANDER SA BME65504774519	716,997.03	760,823.24
111-11136	SANTANDER4913270000689460 TCEMPRE	8,926.40	0.00
TOTAL BANCOS		3,460,705.94	9,846,195.01

2) DERECHOS A RECIBIR EFECTIVO Y EQUIVALENTES Y BIENES O SERVICIOS A RECIBIR

a) Deudores Diversos

Esta cuenta se integra:

CUENTA	DESCRIPCIÓN	2016	2015
1123-23G04	GOBIERNO DEL EDO. PRESUP. AUT.	407,479.95	1,072,701.00
1123-23R01	RODRIGUEZ MONTENEGRO GEOVANI	2,500.00	0.00
1123-23V02	VAZQUEZ MORALES RIGOBERTO	200,000.00	0.00
TOTAL DEUDORES DIVERSOS		609,979.95	1,072,701.00

El saldo de la cuenta **1123-23G04** corresponde a presupuesto autorizado pendiente cobro y **1123-23R01 Y 1123-23V02** corresponde a gastos pendientes por comprobar del mes de Diciembre 2016.

b) Ingresos x Recuperar a Corto Plazo

Esta cuenta se integra:

CUENTA	DESCRIPCIÓN	2016	2015
1124-11244	SUBSIDIO AL EMPLEO	55.28	1,015.71
TOTAL DE INGRESOS X RECUPERAR A CORTO PLAZO		55.28	1,015.71

La cuenta **1124-11244** Corresponde al saldo pendiente por acreditar en la declaración mensual del ISR 2016 ante el SAT.

4) Bienes Muebles, Inmuebles e Intangibles

El total de bienes Muebles e Inmuebles es de \$ 8,663,177.66 (Ocho millones seiscientos sesenta y tres mil ciento setenta y siete pesos 66/100 M.N.) Con una depreciación acumulada de \$ 2,648,927.34 (Dos millones seiscientos cuarenta y ocho mil novecientos veintisiete pesos 34/100 M.N.)

Los activos del Organismo se presentan valuados a su costo de adquisición o construcción y se deprecian de acuerdo a los parámetros de estimación de vida útil recomendados por el DOF: del 15/08/12, sin considerar valores de desecho, a las tasas que se indican a continuación:

Mobiliario y Equipo de Oficina	10.0%
Equipo de Cómputo Electrónico	33.0%
Equipo de Comunicación y Telecomunicaciones	33.3%
Equipo de Transporte	20.0%
Maquinaria y equipo	25.0%
Edificios	5.0%

PASIVO

PASIVO CIRCULANTE

1) CUENTAS POR PAGAR A CORTO PLAZO

a) Transferencias Otorgadas por Pagar a Corto Plazo

El saldo de esta cuenta se integra de la siguiente forma:

Cuenta	Descripción	2016	2015
2115-15G01	Gobierno del Edo. de Morelos	503,997.64	6,952,442.84
TOTAL TRANF. OTORGADAS X PAGAR A CORTO PLAZO		503,997.64	6,952,442.84

El saldo que representa esta cuenta **2115-15G01**, corresponde a trasferencias estatales recibidas por concepto de gastos a comprobar para la adquisición de Derecho de Vía y gastos inherentes a la misma, en la continuación de la Autopista Siglo XXI.

b) Retenciones y Contribuciones por Pagar a Corto Plazo

El saldo de esta cuenta se integra de la siguiente forma:

Cuenta	Descripción	2016	2015
2117-11701	IVA trasladado cobrado al 16%	22,622.80	20,888.07
2117-11704	ISR Retención x asimilados a salarios	38,333.44	22,833.15
2117-11708	Aportación ICTSGEM		0.00
2117-11713	Retención del 5% al millar Inspección y Vigilancia	20,102.77	2,476.10
TOTAL RET.Y CONT. X PAGAR A CORTO PLAZO		81,059.01	46,197.32

II) NOTAS AL ESTADO DE ACTIVIDADES

INGRESOS DE GESTION

REPORTE ANALITICO DE INGRESOS PRESUPUESTALES

Al cierre Cuarto Trimestre del 2016 se recibieron transferencias estatales de presupuesto autorizado por la cantidad de \$ 6,242,526.05 (Seis millones doscientos cuarenta y dos mil quinientos veintiséis pesos 05/100 M.N.), por transferencias de recursos de la Tesorería General del Estado por concepto de devolución de ingresos propios del Organismo para ser considerados como una ampliación presupuestal la cantidad de \$ 1,700,836.00 (Un millón setecientos mil ochocientos treinta y seis pesos 00/100 M.N.).

Correspondiente al patrimonio la cuenta de reservas por contingencia corresponden a remanentes de años anteriores por un importe de \$1, 230,251.55 (Un millón doscientos treinta mil doscientos cincuenta y un pesos 55/100 M.N), y en referencia al resultado de las transferencias estatales recibidas y gasto corriente al cuarto trimestre del 2016, se obtuvo un Desahorro por la cantidad de \$ 150,465.02 (Ciento cincuenta mil cuatrocientos sesenta y cinco pesos 02/100 M.N)

III) NOTAS AL ESTADO DE VARIACIONES EN LA HACIENDA PÚBLICA

En este cuarto trimestre hay una variación en los bienes muebles que corresponde a un aumento de \$ 56,539.97 (Cincuenta y seis mil quinientos treinta y nueve pesos 97/100 M.N.) que corresponde a compra de activo fijo de este Organismo descentralizado.

IV) NOTAS AL ESTADO DE FLUJO DE EFECTIVO

- El análisis de los saldos inicial y final que figuran en la última parte de Estado de Flujo de Efectivo en la cuenta de efectivo y equivalentes es como sigue:

CUENTA	NOMBRE	2016	2015
1111-1112	BANCOS	3,460,705.94	9,846,195.01

H) CONCILIACIÓN DE LOS FLUJOS DE EFECTIVOS NETOS DE LAS ACTIVIDADES DE OPERACIÓN Y LA CUENTA DE AHORRO ANTES DE RUBROS EXTRAORDINARIOS

Ahorro/Desahorro antes de rubros Extraordinarios		-150,465.02
Movimientos o partidas que no afectan al efectivo		
Depreciación		207,005.00
Movimientos que afectan al efectivo sin afectar los ingresos		
Impuestos por pagar		34,862.00
Disminución en cuentas por cobrar		468,251.00
Aumento de Activo		222,286.00
Movimientos que afectan al efectivo sin afectar los egresos		
Disminución en cuentas por pagar		-6,611,731.00
Disminución de patrimonio		-555,697.00
Disminución el efectivo y equivalentes al efectivo		-6,385,489.02



Información Presupuestaria

CUENTA PÚBLICA
OPERADOR DE CARRETERAS DE CUOTA
4to. TRIMESTRE

2016

Concepto	Estimado / Aprobado	Devengado	Recaudado / Pagado
A. Ingresos Totales (A = A1 + A2 + A3)	8,471,294	8,471,294	8,063,820
A1. Ingresos de Libre Disposición	8,471,294	8,471,294	8,063,820
A2. Transferencias Federales Etiquetadas	-	-	-
A3. Financiamiento Neto	-	-	-
B. Egresos Presupuestarios (B = B1 + B2)	8,970,451	8,970,451	8,970,451
B1. Gasto No Etiquetado (sin incluir Amortización de la Deuda Pública)	8,970,451	8,970,451	8,970,451
B2. Gasto Etiquetado (sin incluir Amortización de la Deuda Pública)	-	-	-
C. Remanentes del Ejercicio Anterior (C = C1 + C2)	499,157	499,157	499,157
C1. Remanentes de Ingresos de Libre Disposición aplicados en el periodo	499,157	499,157	499,157
C2. Remanentes de Transferencias Federales Etiquetadas aplicados en el periodo	-	-	-
I. Balance Presupuestario (I = A - B + C)	-	-	(407,474)
II. Balance Presupuestario sin Financiamiento Neto (II = I - A3)	-	-	(407,474)
III. Balance Presupuestario sin Financiamiento Neto y sin Remanentes del Ejercicio Anterior (III = II - C)	(499,157)	(499,157)	(906,631)

Concepto	Aprobado	Devengado	Pagado
E. Intereses, Comisiones y Gastos de la Deuda (E = E1 + E2)	-	-	-
E1. Intereses, Comisiones y Gastos de la Deuda con Gasto No Etiquetado	-	-	-
E2. Intereses, Comisiones y Gastos de la Deuda con Gasto Etiquetado	-	-	-
IV. Balance Primario (IV = III + E)	(499,157)	(499,157)	(906,631)

Concepto	Estimado / Aprobado	Devengado	Recaudado / Pagado
F. Financiamiento (F = F1 + F2)	-	-	-
F1. Financiamiento con Fuente de Pago de Ingresos de Libre Disposición	-	-	-
F2. Financiamiento con Fuente de Pago de Transferencias Federales Etiquetadas	-	-	-
G. Amortización de la Deuda (G = G1 + G2)	-	-	-
G1. Amortización de la Deuda Pública con Gasto No Etiquetado	-	-	-
G2. Amortización de la Deuda Pública con Gasto Etiquetado	-	-	-
A3. Financiamiento Neto (A3 = F - G)	-	-	-

Concepto	Estimado / Aprobado	Devengado	Recaudado / Pagado
A1. Ingresos de Libre Disposición	8,471,294	8,471,294	8,063,820
A3.1 Financiamiento Neto con Fuente de Pago de Ingresos de Libre Disposición (A3.1 = F1 - G1)	-	-	-
F1. Financiamiento con Fuente de Pago de Ingresos de Libre Disposición	-	-	-
G1. Amortización de la Deuda Pública con Gasto No Etiquetado	-	-	-
B1. Gasto No Etiquetado (sin incluir Amortización de la Deuda Pública)	8,970,451	8,970,451	8,970,451
C1. Remanentes de Ingresos de Libre Disposición aplicados en el periodo	499,157	499,157	499,157
V. Balance Presupuestario de Recursos Disponibles (V = A1 + A3.1 - B1 + C1)	-	-	(407,474)
VI. Balance Presupuestario de Recursos Disponibles sin Financiamiento Neto (VI = V - A3.1)	-	-	(407,474)

Concepto	Estimado / Aprobado	Devengado	Recaudado / Pagado
A2. Transferencias Federales Etiquetadas	-	-	-
A3.2 Financiamiento Neto con Fuente de Pago de Transferencias Federales Etiquetadas (A3.2 = F2 - G2)	-	-	-
F2. Financiamiento con Fuente de Pago de Transferencias Federales Etiquetadas	-	-	-
G2. Amortización de la Deuda Pública con Gasto No Etiquetado	-	-	-
B2. Gasto Etiquetado (sin incluir Amortización de la Deuda Pública)	-	-	-
C2. Remanentes de Transferencias Federales Etiquetadas aplicados en el periodo	-	-	-
VII. Balance Presupuestario de Recursos Etiquetados (VII = A2 + A3.2 - B2 + C2)	-	-	-
VIII. Balance Presupuestario de Recursos Etiquetados sin Financiamiento Neto (VIII = VII - A3.2)	-	-	-

Concepto	Ingreso					Diferencia
	Estimado	Ampliaciones/ (Reducciones)	Modificado	Devengado	Recaudado	
Ingresos de Libre Disposición						
<i>Impuestos</i>	-	-	-	-	-	-
<i>Cuotas y Aportaciones de Seguridad Social</i>	-	-	-	-	-	-
<i>Contribuciones de Mejoras</i>	-	-	-	-	-	-
<i>Derechos</i>	-	-	-	-	-	-
<i>Productos</i>	-	-	-	-	-	-
<i>Aprovechamientos</i>	-	-	-	-	-	-
<i>Ingresos por Ventas de Bienes y Servicios</i>	-	-	-	-	-	-
<i>Participaciones</i>	-	-	-	-	-	-
Fondo General de Participaciones	-	-	-	-	-	-
Fondo de Fomento Municipal	-	-	-	-	-	-
Fondo de Fiscalización y Recaudación	-	-	-	-	-	-
Fondo de Compensación	-	-	-	-	-	-
Fonde de Extracción de Hidrocarburos	-	-	-	-	-	-
Impuesto Especial Sobre Producción y Servicios	-	-	-	-	-	-
0.136% de la Recaudación Federal Participable	-	-	-	-	-	-
3.17% Sobre Extracción de Petróleo	-	-	-	-	-	-
Gasolinas y Diésel	-	-	-	-	-	-
Fondo del Impuesto Sobre la Renta	-	-	-	-	-	-
Fondo de Estabilización de los Ingresos de las Ent. Fed.	-	-	-	-	-	-
<i>Incentivos Derivados de la Colaboración Fiscal</i>	-	-	-	-	-	-
Tenencia o Uso de Vehículos	-	-	-	-	-	-
Fondo de Compensación ISAN	-	-	-	-	-	-
Impuesto Sobre Automóviles Nuevos	-	-	-	-	-	-
Fondo de Compensación de Repecos-Intermedios	-	-	-	-	-	-
Otros Incentivos Económicos	-	-	-	-	-	-
<i>Transferencias</i>	-	-	-	-	-	-
<i>Convenios</i>	7,950,000	521,294	8,471,294	8,471,294	8,063,820	113,820
Otros Convenios y Subsidios	7,950,000	521,294	8,471,294	8,471,294	8,063,820	113,820
<i>Otros Ingresos de Libre Disposición</i>	-	-	-	-	-	-
Participaciones en Ingresos Locales	-	-	-	-	-	-
Otros Ingresos de Libre Disposición	-	-	-	-	-	-
Total de Ingresos de Libre Disposición	7,950,000	521,294	8,471,294	8,471,294	8,063,820	113,820
Ingresos Excedentes de Ingresos de Libre Disposición						
Transferencias Federales Etiquetadas						
<i>Aportaciones</i>	-	-	-	-	-	-
Fondo de Aport. para la Nómina Educativa y Gto. Op.	-	-	-	-	-	-
Fondo de Aportaciones para los Servicios de Salud	-	-	-	-	-	-
Fondo de Aportaciones para la Infraestructura Social	-	-	-	-	-	-
Fondo de Aport. para el Fortalecimiento de los Municipios y de las Demarcaciones Territoriales del D.F.	-	-	-	-	-	-
Fondo de Aportaciones Múltiples	-	-	-	-	-	-
Fondo de Aport. para la Educación Tec. y de Adultos	-	-	-	-	-	-
Fondo de Aportaciones para la Seguridad Pública de los Estados y el Distrito Federal	-	-	-	-	-	-
Fondo de Aportaciones para el Fortalecimiento de las Entidades Federativas	-	-	-	-	-	-
<i>Convenios</i>	-	-	-	-	-	-
Convenios de Protección Social en Salud	-	-	-	-	-	-
Convenios de Descentralización	-	-	-	-	-	-
Convenios de Reasignación	-	-	-	-	-	-
Otros Convenios y Subsidios	-	-	-	-	-	-
<i>Fondos Distintos de Aportaciones</i>	-	-	-	-	-	-
Fondo para Entidades Federativas y Municipios Productores de Hidrocarburos	-	-	-	-	-	-
Fondo Minero	-	-	-	-	-	-
<i>Transferencias, Subsidios y Subvenciones, y Pensiones y Jubilaciones</i>	-	-	-	-	-	-
<i>Otras Transferencias Federales Etiquetadas</i>	-	-	-	-	-	-
Total de Transferencias Federales Etiquetadas	-	-	-	-	-	-
Ingresos Derivados de Financiamientos						
<i>Ingresos Derivados de Financiamientos</i>	-	-	-	-	-	-
Total de Ingresos	7,950,000	521,294	8,471,294	8,471,294	8,063,820	113,820
Datos Informativos						
1. Ingresos Derivados de Financiamientos con Fuente de Pago de Ingresos de Libre Disposición	-	-	-	-	-	-
2. Ingresos Derivados de Financiamientos con Fuente de Pago de Transferencias Federales Etiquetadas	-	-	-	-	-	-
3. Ingresos Derivados de Financiamientos	-	-	-	-	-	-

Concepto	Egresos					Subejercicio
	Aprobado	Ampliaciones / (Reducciones)	Modificado	Devengado	Pagado	
Gasto No Etiquetado	6,650,000	2,320,451	8,970,451	8,970,451	8,970,451	-
<i>Servicios Personales</i>	4,865,140	622,115	5,487,255	5,487,255	5,487,255	-
Remuneraciones al Personal de Carácter Permanente	3,259,839	81,791	3,341,630	3,341,630	3,341,630	-
Remuneraciones al Personal de Carácter Transitorio	-	-	-	-	-	-
Remuneraciones Adicionales y Especiales	915,472	29,124	944,596	944,596	944,596	-
Seguridad Social	232,645	(82,134)	150,511	150,511	150,511	-
Otras Prestaciones Sociales y Económicas	457,184	593,334	1,050,518	1,050,518	1,050,518	-
Previsiones	-	-	-	-	-	-
Pago de Estímulos a Servidores Públicos	-	-	-	-	-	-
<i>Materiales y Suministros</i>	384,500	10,086	394,586	394,586	394,586	-
Materiales de Admón., Emisión de Doctos. y Art. Oficiales	133,000	(34,699)	98,301	98,301	97,833	-
Alimentos y Utensilios	23,000	(3,759)	19,241	19,241	19,709	-
Materias Primas y Materiales de Prod. y Comercialización	-	-	-	-	-	-
Materiales y Artículos de Construcción y de Reparación	33,000	(19,448)	13,552	13,552	13,552	-
Productos Químicos, Farmacéuticos y de Laboratorio	6,000	(38)	5,962	5,962	5,962	-
Combustibles, Lubricantes y Aditivos	97,000	107,389	204,389	204,389	204,389	-
Vestuario, Blancos, Prendas de Protección y Art. Deportivos	9,500	15,074	24,574	24,574	24,574	-
Materiales y Suministros Para Seguridad	-	-	-	-	-	-
Herramientas, Refacciones y Accesorios Menores	83,000	(54,433)	28,567	28,567	28,567	-
<i>Servicios Generales</i>	885,360	277,826	1,163,186	1,163,186	1,163,186	-
Servicios Básicos	199,560	(71,682)	127,878	127,878	127,878	-
Servicios de Arrendamiento	8,000	8,240	16,240	16,240	16,240	-
Servicios Profesionales, Científicos, Técnicos y Otros Serv.	237,233	4,161	241,394	241,394	241,394	-
Servicios Financieros, Bancarios y Comerciales	52,800	(20,384)	32,416	32,416	32,416	-
Servicios de Instalación, Reparación, Mantto. y Conservación	143,767	296,254	440,021	440,021	440,021	-
Servicios de Comunicación Social y Publicidad	-	-	-	-	-	-
Servicios de Traslado y Viáticos	55,000	99,641	154,641	154,641	154,641	-
Servicios Oficiales	45,000	17,247	62,247	62,247	62,247	-
Otros Servicios Generales	144,000	(55,651)	88,349	88,349	88,349	-
<i>Transferencias, Asignaciones, Subsidios y Otras Ayudas</i>	470,000	19,286	489,286	489,286	489,286	-
Transferencias Internas y Asignaciones al Sector Público	-	-	-	-	-	-
Transferencias al Resto del Sector Público	-	-	-	-	-	-
Subsidios y Subvenciones	-	-	-	-	-	-
Ayudas Sociales	-	-	-	-	-	-
Pensiones y Jubilaciones	470,000	19,286	489,286	489,286	489,286	-
Transferencias a Fideicomisos, Mandatos y Otros Análogos	-	-	-	-	-	-
Transferencias a la Seguridad Social	-	-	-	-	-	-
Donativos	-	-	-	-	-	-
Transferencias al Exterior	-	-	-	-	-	-
<i>Bienes Muebles, Inmuebles e Intangibles</i>	45,000	11,540	56,540	56,540	56,540	-
Mobiliario y Equipo de Administración	45,000	11,540	56,540	56,540	56,540	-
Mobiliario y Equipo Educativo y Recreativo	-	-	-	-	-	-
Equipo e Instrumental Médico y de Laboratorio	-	-	-	-	-	-
Vehículos y Equipo de Transporte	-	-	-	-	-	-
Equipo de Defensa y Seguridad	-	-	-	-	-	-
Maquinaria, Otros Equipos y Herramientas	-	-	-	-	-	-
Activos Biológicos	-	-	-	-	-	-
Bienes Inmuebles	-	-	-	-	-	-
Activos Intangibles	-	-	-	-	-	-
<i>Inversión Pública</i>	-	1,379,598	1,379,598	1,379,598	1,379,598	-
Obra Pública en Bienes de Dominio Público	-	1,379,598	1,379,598	1,379,598	1,379,598	-
Obra Pública en Bienes Propios	-	-	-	-	-	-
Proyectos Productivos y Acciones de Fomento	-	-	-	-	-	-
<i>Inversiones Financieras y Otras Provisiones</i>	-	-	-	-	-	-
Inversiones Para el Fomento de Actividades Productivas	-	-	-	-	-	-
Acciones y Participaciones de Capital	-	-	-	-	-	-
Compra de Títulos y Valores	-	-	-	-	-	-
Concesión de Préstamos	-	-	-	-	-	-
Inversiones en Fideicomisos, Mandatos y Otros Análogos	-	-	-	-	-	-
Fideicomiso de Desastres Naturales (Informativo)	-	-	-	-	-	-
Otras Inversiones Financieras	-	-	-	-	-	-
Provisiones para Contingencias y Otras Erogaciones Especiales	-	-	-	-	-	-
<i>Participaciones y Aportaciones</i>	-	-	-	-	-	-
Participaciones	-	-	-	-	-	-
Aportaciones	-	-	-	-	-	-
Convenios	-	-	-	-	-	-
<i>Deuda Pública</i>	-	-	-	-	-	-
Amortización de la Deuda Pública	-	-	-	-	-	-
Intereses de la Deuda Pública	-	-	-	-	-	-
Comisiones de la Deuda Pública	-	-	-	-	-	-
Gastos de la Deuda Pública	-	-	-	-	-	-
Costo por Coberturas	-	-	-	-	-	-
Apoyos Financieros	-	-	-	-	-	-
Adeudos de Ejercicios Fiscales Anteriores (Adefas)	-	-	-	-	-	-

Concepto	Egresos					Subejercicio
	Aprobado	Ampliaciones / (Reducciones)	Modificado	Devengado	Pagado	
Gasto Etiquetado	-	-	-	-	-	-
<i>Servicios Personales</i>	-	-	-	-	-	-
Remuneraciones al Personal de Carácter Permanente	-	-	-	-	-	-
Remuneraciones al Personal de Carácter Transitorio	-	-	-	-	-	-
Remuneraciones Adicionales y Especiales	-	-	-	-	-	-
Seguridad Social	-	-	-	-	-	-
Otras Prestaciones Sociales y Económicas	-	-	-	-	-	-
Previsiones	-	-	-	-	-	-
Pago de Estímulos a Servidores Públicos	-	-	-	-	-	-
<i>Materiales y Suministros</i>	-	-	-	-	-	-
Materiales de Admón., Emisión de Doctos. y Art. Oficiales	-	-	-	-	-	-
Alimentos y Utensilios	-	-	-	-	-	-
Materias Primas y Materiales de Prod. y Comercialización	-	-	-	-	-	-
Materiales y Artículos de Construcción y de Reparación	-	-	-	-	-	-
Productos Químicos, Farmacéuticos y de Laboratorio	-	-	-	-	-	-
Combustibles, Lubricantes y Aditivos	-	-	-	-	-	-
Vestuario, Blancos, Prendas de Protección y Art. Deportivos	-	-	-	-	-	-
Materiales y Suministros Para Seguridad	-	-	-	-	-	-
Herramientas, Refacciones y Accesorios Menores	-	-	-	-	-	-
<i>Servicios Generales</i>	-	-	-	-	-	-
Servicios Básicos	-	-	-	-	-	-
Servicios de Arrendamiento	-	-	-	-	-	-
Servicios Profesionales, Científicos, Técnicos y Otros Serv.	-	-	-	-	-	-
Servicios Financieros, Bancarios y Comerciales	-	-	-	-	-	-
Servicios de Instalación, Reparación, Mantto. y Conservación	-	-	-	-	-	-
Servicios de Comunicación Social y Publicidad	-	-	-	-	-	-
Servicios de Traslado y Viáticos	-	-	-	-	-	-
Servicios Oficiales	-	-	-	-	-	-
Otros Servicios Generales	-	-	-	-	-	-
<i>Transferencias, Asignaciones, Subsidios y Otras Ayudas</i>	-	-	-	-	-	-
Transferencias Internas y Asignaciones al Sector Público	-	-	-	-	-	-
Transferencias al Resto del Sector Público	-	-	-	-	-	-
Subsidios y Subvenciones	-	-	-	-	-	-
Ayudas Sociales	-	-	-	-	-	-
Pensiones y Jubilaciones	-	-	-	-	-	-
Transferencias a Fideicomisos, Mandatos y Otros Análogos	-	-	-	-	-	-
Transferencias a la Seguridad Social	-	-	-	-	-	-
Donativos	-	-	-	-	-	-
Transferencias al Exterior	-	-	-	-	-	-
<i>Bienes Muebles, Inmuebles e Intangibles</i>	-	-	-	-	-	-
Mobiliario y Equipo de Administración	-	-	-	-	-	-
Mobiliario y Equipo Educativo y Recreativo	-	-	-	-	-	-
Equipo e Instrumental Médico y de Laboratorio	-	-	-	-	-	-
Vehículos y Equipo de Transporte	-	-	-	-	-	-
Equipo de Defensa y Seguridad	-	-	-	-	-	-
Maquinaria, Otros Equipos y Herramientas	-	-	-	-	-	-
Activos Biológicos	-	-	-	-	-	-
Bienes Inmuebles	-	-	-	-	-	-
Activos Intangibles	-	-	-	-	-	-
<i>Inversión Pública</i>	-	-	-	-	-	-
Obra Pública en Bienes de Dominio Público	-	-	-	-	-	-
Obra Pública en Bienes Propios	-	-	-	-	-	-
Proyectos Productivos y Acciones de Fomento	-	-	-	-	-	-
<i>Inversiones Financieras y Otras Provisiones</i>	-	-	-	-	-	-
Inversiones Para el Fomento de Actividades Productivas	-	-	-	-	-	-
Acciones y Participaciones de Capital	-	-	-	-	-	-
Compra de Títulos y Valores	-	-	-	-	-	-
Concesión de Préstamos	-	-	-	-	-	-
Inversiones en Fideicomisos, Mandatos y Otros Análogos	-	-	-	-	-	-
Fideicomiso de Desastres Naturales (Informativo)	-	-	-	-	-	-
Otras Inversiones Financieras	-	-	-	-	-	-
Provisiones para Contingencias y Otras Erogaciones Especiales	-	-	-	-	-	-
<i>Participaciones y Aportaciones</i>	-	-	-	-	-	-
Participaciones	-	-	-	-	-	-
Aportaciones	-	-	-	-	-	-
Convenios	-	-	-	-	-	-
<i>Deuda Pública</i>	-	-	-	-	-	-
Amortización de la Deuda Pública	-	-	-	-	-	-
Intereses de la Deuda Pública	-	-	-	-	-	-
Comisiones de la Deuda Pública	-	-	-	-	-	-
Gastos de la Deuda Pública	-	-	-	-	-	-
Costo por Coberturas	-	-	-	-	-	-
Apoyos Financieros	-	-	-	-	-	-
Adeudos de Ejercicios Fiscales Anteriores (Adefas)	-	-	-	-	-	-
Total de Egresos	6,650,000	2,320,451	8,970,451	8,970,451	8,970,451	-

Concepto	Egresos					Subejercicio
	Aprobado	Ampliaciones/ (Reducciones)	Modificado	Devengado	Pagado	
Gasto No Etiquetado	6,650,000	2,320,451	8,970,451	8,970,451	8,970,451	-
Secretaría Ejecutiva de la Gubernatura	-	-	-	-	-	-
Secretaría de Gobierno	-	-	-	-	-	-
Secretaría de Hacienda	-	-	-	-	-	-
Secretaría de Economía	-	-	-	-	-	-
Secretaría de Desarrollo Agropecuario	-	-	-	-	-	-
Secretaría de Obras Públicas	-	-	-	-	-	-
Secretaría de Educación	-	-	-	-	-	-
Secretaría de Salud	-	-	-	-	-	-
Fiscalía General del Estado	-	-	-	-	-	-
Secretaría de Administración	-	-	-	-	-	-
Secretaría de la Contraloría	-	-	-	-	-	-
Comisión Estatal de Seguridad Pública	-	-	-	-	-	-
Consejería Jurídica	-	-	-	-	-	-
Secretaría de Turismo	-	-	-	-	-	-
Secretaría de Desarrollo Social	-	-	-	-	-	-
Secretaría del Trabajo	-	-	-	-	-	-
Secretaría de Cultura	-	-	-	-	-	-
Secretaría de Desarrollo Sustentable	-	-	-	-	-	-
Secretaría de Innovación, Ciencia y Tec.	-	-	-	-	-	-
Secretaría de Movilidad y Transporte	-	-	-	-	-	-
Secretaría de Información y Comunicación	-	-	-	-	-	-
Gastos Institucionales	-	-	-	-	-	-
Poder Legislativo	-	-	-	-	-	-
Poder Judicial	-	-	-	-	-	-
Organismos Autónomos	-	-	-	-	-	-
Entidades Paraestatales y Fideicomisos No Empresariales y No Financieros	-	-	-	-	-	-
Fideicomisos Empresariales No Financieros con Participación Estatal Mayoritaria	6,650,000	2,320,451	8,970,451	8,970,451	8,970,451	-
Poder Ejecutivo de los Municipios	-	-	-	-	-	-
Gasto Etiquetado	-	-	-	-	-	-
Secretaría Ejecutiva de la Gubernatura	-	-	-	-	-	-
Secretaría de Gobierno	-	-	-	-	-	-
Secretaría de Hacienda	-	-	-	-	-	-
Secretaría de Economía	-	-	-	-	-	-
Secretaría de Desarrollo Agropecuario	-	-	-	-	-	-
Secretaría de Obras Públicas	-	-	-	-	-	-
Secretaría de Educación	-	-	-	-	-	-
Secretaría de Salud	-	-	-	-	-	-
Fiscalía General del Estado	-	-	-	-	-	-
Secretaría de Administración	-	-	-	-	-	-
Secretaría de la Contraloría	-	-	-	-	-	-
Comisión Estatal de Seguridad Pública	-	-	-	-	-	-
Consejería Jurídica	-	-	-	-	-	-
Secretaría de Turismo	-	-	-	-	-	-
Secretaría de Desarrollo Social	-	-	-	-	-	-
Secretaría del Trabajo	-	-	-	-	-	-
Secretaría de Cultura	-	-	-	-	-	-
Secretaría de Desarrollo Sustentable	-	-	-	-	-	-
Secretaría de Innovación, Ciencia y Tec.	-	-	-	-	-	-
Secretaría de Movilidad y Transporte	-	-	-	-	-	-
Secretaría de Información y Comunicación	-	-	-	-	-	-
Gastos Institucionales	-	-	-	-	-	-
Poder Legislativo	-	-	-	-	-	-
Poder Judicial	-	-	-	-	-	-
Organismos Autónomos	-	-	-	-	-	-
Entidades Paraestatales y Fideicomisos No Empresariales y No Financieros	-	-	-	-	-	-
Fideicomisos Empresariales No Financieros con Participación Estatal Mayoritaria	-	-	-	-	-	-
Poder Ejecutivo de los Municipios	-	-	-	-	-	-
Total del Gasto	6,650,000	2,320,451	8,970,451	8,970,451	8,970,451	-

Concepto	Egresos					Subejercicio
	Aprobado	Ampliaciones/ (Reducciones)	Modificado	Devengado	Pagado	
Gasto No Etiquetado	6,650,000	2,320,451	8,970,451	8,970,451	8,970,451	-
<i>Gobierno</i>	-	-	-	-	-	-
Legislación	-	-	-	-	-	-
Justicia	-	-	-	-	-	-
Coordinación de la Política de Gobierno	-	-	-	-	-	-
Relaciones Exteriores	-	-	-	-	-	-
Asuntos Financieros y Hacendarios	-	-	-	-	-	-
Seguridad Nacional	-	-	-	-	-	-
Asuntos de Orden Púb. y de Seguridad Interior	-	-	-	-	-	-
Otros Servicios Generales	-	-	-	-	-	-
<i>Desarrollo Social</i>	-	-	-	-	-	-
Protección Ambiental	-	-	-	-	-	-
Vivienda y Servicios a la Comunidad	-	-	-	-	-	-
Salud	-	-	-	-	-	-
Recreación, Cultura y Otras Manifestaciones Soc.	-	-	-	-	-	-
Educación	-	-	-	-	-	-
Protección Social	-	-	-	-	-	-
Otros Asuntos Sociales	-	-	-	-	-	-
<i>Desarrollo Económico</i>	6,650,000	2,320,451	8,970,451	8,970,451	8,970,451	-
Asuntos Económicos, Comerciales y Lab. en Gral.	-	-	-	-	-	-
Agropecuaria, Silvicultura, Pesca y Caza	-	-	-	-	-	-
Combustibles y Energía	-	-	-	-	-	-
Minería, Manufacturas y Construcción	-	-	-	-	-	-
Transporte	-	-	-	-	-	-
Comunicaciones	6,650,000	2,320,451	8,970,451	8,970,451	8,970,451	-
Turismo	-	-	-	-	-	-
Ciencia, Tecnología e Innovación	-	-	-	-	-	-
Otras Industrias y Otros Asuntos Económicos	-	-	-	-	-	-
<i>Otras no Clasificadas en Funciones Anteriores</i>	-	-	-	-	-	-
Trans. de la Deuda Púb. / Costo Fin. de la Deuda	-	-	-	-	-	-
Transferencias, Participaciones y Aportaciones entre Diferentes Niveles y Ordenes de Gobierno	-	-	-	-	-	-
Saneamiento del Sistema Financiero	-	-	-	-	-	-
Adeudos de Ejercicios Fiscales Anteriores	-	-	-	-	-	-
Gasto Etiquetado	-	-	-	-	-	-
<i>Gobierno</i>	-	-	-	-	-	-
Legislación	-	-	-	-	-	-
Justicia	-	-	-	-	-	-
Coordinación de la Política de Gobierno	-	-	-	-	-	-
Relaciones Exteriores	-	-	-	-	-	-
Asuntos Financieros y Hacendarios	-	-	-	-	-	-
Seguridad Nacional	-	-	-	-	-	-
Asuntos de Orden Púb. y de Seguridad Interior	-	-	-	-	-	-
Otros Servicios Generales	-	-	-	-	-	-
<i>Desarrollo Social</i>	-	-	-	-	-	-
Protección Ambiental	-	-	-	-	-	-
Vivienda y Servicios a la Comunidad	-	-	-	-	-	-
Salud	-	-	-	-	-	-
Recreación, Cultura y Otras Manifestaciones Soc.	-	-	-	-	-	-
Educación	-	-	-	-	-	-
Protección Social	-	-	-	-	-	-
Otros Asuntos Sociales	-	-	-	-	-	-
<i>Desarrollo Económico</i>	-	-	-	-	-	-
Asuntos Económicos, Comerciales y Lab. en Gral.	-	-	-	-	-	-
Agropecuaria, Silvicultura, Pesca y Caza	-	-	-	-	-	-
Combustibles y Energía	-	-	-	-	-	-
Minería, Manufacturas y Construcción	-	-	-	-	-	-
Transporte	-	-	-	-	-	-
Comunicaciones	-	-	-	-	-	-
Turismo	-	-	-	-	-	-
Ciencia, Tecnología e Innovación	-	-	-	-	-	-
Otras Industrias y Otros Asuntos Económicos	-	-	-	-	-	-
<i>Otras no Clasificadas en Funciones Anteriores</i>	-	-	-	-	-	-
Trans. de la Deuda Púb. / Costo Fin. de la Deuda	-	-	-	-	-	-
Transferencias, Participaciones y Aportaciones entre Diferentes Niveles y Ordenes de Gobierno	-	-	-	-	-	-
Saneamiento del Sistema Financiero	-	-	-	-	-	-
Adeudos de Ejercicios Fiscales Anteriores	-	-	-	-	-	-
Total del Egresos	6,650,000	2,320,451	8,970,451	8,970,451	8,970,451	-

Concepto	Egresos					Subejercicio
	Aprobado	Ampliaciones/ (Reducciones)	Modificado	Devengado	Pagado	
Gasto No Etiquetado	6,650,000	2,320,451	8,970,451	8,970,451	8,970,451	-
Personal Administrativo y de Servicio Público	6,650,000	2,320,451	8,970,451	8,970,451	8,970,451	-
Magisterio	-	-	-	-	-	-
Servicios de Salud	-	-	-	-	-	-
Personal Administrativo	-	-	-	-	-	-
Personal Médico, Paramédico y afín	-	-	-	-	-	-
Seguridad Pública	-	-	-	-	-	-
Gastos Asociados a la Implementación de Nuevas Leyes Fed. o Reformas a las Mismas	-	-	-	-	-	-
Nombre del Programa o Ley 1	-	-	-	-	-	-
Nombre del Programa o Ley 2	-	-	-	-	-	-
Sentencias Laborales Definitivas	-	-	-	-	-	-
Gasto Etiquetado	-	-	-	-	-	-
Personal Administrativo y de Servicio Público	-	-	-	-	-	-
Magisterio	-	-	-	-	-	-
Servicios de Salud	-	-	-	-	-	-
Personal Administrativo	-	-	-	-	-	-
Personal Médico, Paramédico y afín	-	-	-	-	-	-
Seguridad Pública	-	-	-	-	-	-
Gastos Asociados a la Implementación de Nuevas Leyes Fed. o Reformas a las Mismas	-	-	-	-	-	-
Nombre del Programa o Ley 1	-	-	-	-	-	-
Nombre del Programa o Ley 2	-	-	-	-	-	-
Sentencias Laborales Definitivas	-	-	-	-	-	-
Total del Gasto en Servicios Personales	6,650,000	2,320,451	8,970,451	8,970,451	8,970,451	-

Concepto	Egresos						Subejercicio
	Aprobado	Ampliaciones/ (Reducciones)	Modificado	Devengado	Pagado		
	1	2	3 = (1 + 2)	4	5	6 = (3 - 4)	
Gasto Corriente	6,650,000	2,320,451	8,970,451	8,970,451	8,970,451	-	-
Gasto de Capital	-	-	-	-	-	-	-
Amortización de la Deuda y Disminución de Pasivos	-	-	-	-	-	-	-
Pensiones y Jubilaciones	-	-	-	-	-	-	-
Participaciones	-	-	-	-	-	-	-
Total del Gasto	6,650,000	2,320,451	8,970,451	8,970,451	8,970,451	8,970,451	-



Información Programática

CUENTA PÚBLICA
OPERADOR DE CARRETERAS DE CUOTA
4to. TRIMESTRE

2016

Concepto	Egresos					Subejercicio
	Aprobado	Ampliaciones/ (Reducciones)	Modificado	Devengado	Pagado	
	1	2	3 = (1 + 2)	4	5	6 = (3 - 4)
Programas						
Subsidios: Sector Social y Privado o Ent. Federativas y Municipios	-	-	-	-	-	-
Sujetos a Reglas de Operación	-	-	-	-	-	-
Otros Subsidios	-	-	-	-	-	-
Desempeño de las Funciones	-	-	-	-	-	-
Prestación de Servicios Públicos	-	-	-	-	-	-
Provisión de Bienes Públicos	-	-	-	-	-	-
Planeación, Seguimiento y Evaluación de Políticas Públicas	-	-	-	-	-	-
Promoción y Fomento	-	-	-	-	-	-
Regulación y Supervisión	-	-	-	-	-	-
Funciones de las Fuerzas Armadas (Únicamente Gobierno Federal)	-	-	-	-	-	-
Específicos	-	-	-	-	-	-
Proyectos de Inversión	-	-	-	-	-	-
Administrativos y de Apoyo	6,650,000	2,320,451	8,970,451	8,970,451	8,970,451	-
Apoyo al Proceso Presupuestario y para Mejorar la Eficiencia Institucional	6,650,000	2,320,451	8,970,451	8,970,451	8,970,451	-
Apoyo a la Función Pública y al Mejoramiento de la Gestión	-	-	-	-	-	-
Operaciones Ajenas	-	-	-	-	-	-
Compromisos	-	-	-	-	-	-
Obligaciones de Cumplimiento de Resolución Jurisdiccional	-	-	-	-	-	-
Desastres Naturales	-	-	-	-	-	-
Obligaciones	-	-	-	-	-	-
Pensiones y Jubilaciones	-	-	-	-	-	-
Aportaciones a la Seguridad Social	-	-	-	-	-	-
Aportaciones a Fondos de Estabilización	-	-	-	-	-	-
Aportaciones a Fondos de Inversión y Reestructura de Pensiones	-	-	-	-	-	-
Programas de Gasto Federalizado (Gobierno Federal)	-	-	-	-	-	-
Gasto Federalizado	-	-	-	-	-	-
Participaciones a Entidades Federativas y Municipios	-	-	-	-	-	-
Costo financiero, deuda o apoyos a deudores y ahorradores de la banca	-	-	-	-	-	-
Adeudos de ejercicios fiscales anteriores	-	-	-	-	-	-
Total del Gasto	6,650,000	2,320,451	8,970,451	8,970,451	8,970,451	-

Concepto	Estimado	Devengado	Pagado ³
I. Ingresos Presupuestarios (I=1+2)	8,471,294	8,471,294	8,063,820
1. Ingresos del Gobierno de la Entidad Federativa 1	-	-	-
2. Ingresos del Sector Paraestatal 1	8,471,294	8,471,294	8,063,820
II. Egresos Presupuestarios (II=3+4)	8,970,451	8,970,451	8,970,451
3. Egresos del Gobierno de la Entidad Federativa 2	-	-	-
4. Egresos del Sector Paraestatal 2	8,970,451	8,970,451	8,970,451
III. Balance Presupuestario (Superávit o Déficit) (III = I - II)	(499,157)	(499,157)	(906,631)

Concepto	Estimado	Devengado	Pagado ³
III. Balance presupuestario (Superávit o Déficit)	(499,157)	(499,157)	(906,631)
IV. Intereses, Comisiones y Gastos de la Deuda	-	-	-
V. Balance Primario (Superávit o Déficit) (V= III - IV)	(499,157)	(499,157)	(906,631)

Concepto	Estimado	Devengado	Pagado ³
A. Financiamiento	-	-	-
B. Amortización de la deuda	-	-	-
C. Endeudamiento ó desendeudamiento (C = A - B)	-	-	-

¹ Los Ingresos que se presentan son los ingresos presupuestarios totales sin incluir los ingresos por financiamientos. Los Ingresos del Gobierno de la Entidad Federativa corresponden a los del Poder Ejecutivo, Legislativo Judicial y Autónomos.

² Los egresos que se presentan son los egresos presupuestarios totales sin incluir los egresos por amortización. Los egresos del Gobierno de la Entidad Federativa corresponden a los del Poder Ejecutivo, Legislativo, Judicial y Organos Autónomos.

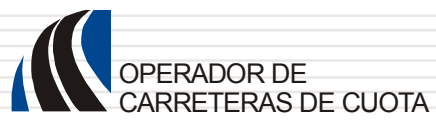
³ Para Ingresos se reportan los ingresos recaudados; para egresos se reportan los egresos pagados.

PROGRAMAS Y PROYECTOS DE INVERSIÓN

NO APLICA

INDICADOR DE RESULTADOS

NO APLICA



Anexos



Nombre del Ente Público
Relación de Bienes Inmuebles que Componen el Patrimonio
Nombre del Ente Público
(PESOS)



Código	Descripción del Bien Inmueble	Valor en libros
OCC124	OFICINAS PROPIAS :	6,841,042
	Edificio. Ubicación: J.H. Preciado N° 324 col. San Anton c.p.62020	
	Cuernavaca Morelos	

RELACIÓN DE ESQUEMAS BURSÁTILES Y DE COBERTURAS

FINANCIERAS

NO APLICA



Régimen Estatal de Protección Social en Salud de Morelos

CUENTA PÚBLICA CONSOLIDADA
ENTIDADES PARAESTATALES
ENERO - DICIEMBRE

2016



Introducción

INTRODUCCION

El Régimen Estatal de Protección Social en Salud de Morelos, es un Organismo Público Descentralizado de la Administración Pública del Estado de Morelos, con personalidad jurídica y patrimonio propio, publicado mediante el Diario oficial “Tierra y Libertad” el día 23 de diciembre de 2015 Número 5354 pág. 3.

ORGANIZACIÓN Y OBJETO SOCIAL

El Sistema de Protección Social en Salud de Morelos, mejor conocido como Seguro Popular, es el mecanismo por el cual el Estado garantizará el acceso efectivo, oportuno, de calidad, sin desembolso al momento de su utilización y sin discriminación a los servicios médico-quirúrgicos, farmacéuticos y hospitalarios que satisfagan de manera integral las necesidades de salud.

El Seguro Popular fue creado para brindar protección financiera a la población no derechohabiente, mediante un esquema de aseguramiento de salud, público y voluntario, a través de la consolidación de recursos provenientes de diversas fuentes, a fin de financiar el costo de los servicios de salud para la población que lo requiera.

El Seguro Popular es coordinado por el Gobierno Federal, a través de la Comisión Nacional de Protección Social en Salud (CNPSS) y operado por los Regímenes Estatales de Protección Social en Salud (REPSS), con el apoyo de los Servicios Estatales de Salud.

La Comisión Nacional de Protección Social en Salud es un órgano descentralizado de la Secretaria de Salud (SS) con personalidad jurídica y patrimonio propio, que se encarga principalmente de establecer las medidas y acciones para la debida tutela de los derechos de los beneficiarios del Sistema; administrar los recursos financieros para el desarrollo de programas de salud, así como los que son transferidos al Estado y promover y coordinar las acciones de los REPSS y evaluar su desempeño.



Información Contable

CUENTA PÚBLICA
GOBIERNO DEL ESTADO DE MORELOS
ENERO-DICIEMBRE

2016

Concepto	2016	2015	Concepto	2016	2015
INGRESOS Y OTROS BENEFICIOS			GASTOS Y OTRAS PÉRDIDAS		
Ingresos de la Gestión	-	-	Gastos de Funcionamiento	505,414,391	-
Impuestos	-	-	Servicios Personales	97,630,266	-
Cuotas y Aportaciones de Seguridad Social	-	-	Materiales y Suministros	278,634,909	-
Contribuciones de Mejoras	-	-	Servicios Generales	129,149,216	-
Derechos	-	-	Transferencia, Asignaciones, Subsidios y Otras Ayudas	1,218,771,838	-
Productos de Tipo Corriente	-	-	Transferencias Internas y Asignaciones al Sector Público	-	-
Aprovechamientos de Tipo Corriente	-	-	Transferencias al Resto del Sector Público	1,217,213,288	-
Ingresos por Venta de Bienes y Servicios	-	-	Subsidios y Subvenciones	1,558,550	-
Ingresos no Comprendidos en las Fracciones de la Ley de	-	-	Ayudas Sociales	-	-
Ingresos Causados en Ejercicios Fiscales Anteriores	-	-	Pensiones y Jubilaciones	-	-
Pendientes de Liquidación o Pago	-	-	Transf. a Fideicomisos, Mandatos y Contratos Análogos	-	-
			Transferencias a la Seguridad Social	-	-
Participaciones, Aportaciones, Transferencias,	1,763,560,614	-	Donativos	-	-
Asignaciones, Subsidios y Otras Ayudas			Transferencias al Exterior	-	-
Participaciones y Aportaciones	1,410,517,294	-	Participaciones y Aportaciones	-	-
Transferencia, Asignaciones, Subsidios y Otras ayudas	353,043,320	-	Participaciones	-	-
			Aportaciones	-	-
Otros Ingresos y Beneficios	6,625,451	-	Convenios	-	-
Ingresos Financieros	6,623,090	-	Intereses, Comisiones y Otros Gastos de la Deuda Pub.	1,734,611	-
Incremento por Variación de Inventarios	-	-	Estimaciones, Depreciaciones, Deterioros, Obsolescencia y	1,734,611	-
Disminución del Exceso de Estimaciones por Pérdida o	-	-	Amortizaciones	-	-
Deterioro u Obsolescencia	-	-	Provisiones	-	-
Disminución del Exceso de Provisiones	-	-	Disminución de Inventarios	-	-
Otros Ingresos y Beneficios Varios	2,361	-	Aumento por Insuficiencia de Estimaciones por Pérdida o	-	-
			Aumento por Insuficiencia de Provisiones	-	-
			Otros Gastos	-	-
Total de Ingresos y Otros Beneficios	1,770,186,065		Inversión Pública	-	-
			Inversión Pública no Capitalizable	-	-
			Total de Gastos y Otras Pérdidas	1,725,920,840	
			Resultados del Ejercicio (Ahorro/Desahorro)	44,265,225	

Bajo protesta de decir verdad declaramos que los Estados Financieros y sus Notas son razonablemente correctos y responsabilidad del emisor.

CONCEPTO	31 de diciembre 2016	31 de diciembre 2015	CONCEPTO	31 de diciembre 2016	31 de diciembre 2015
ACTIVO			PASIVO		
Activo Circulante			Pasivo Circulante		
Efectivo y Equivalentes	35,137,187	-	Cuentas por Pagar a Corto Plazo	2,301,530	-
Efectivo	-	-	Servicios Personales por Pagar a Corto Plazo	1,719,152	-
Bancos/Tesorería	21,831,503	-	Proveedores por Pagar a Corto Plazo	582,378	-
Bancos/Dependencias y Otros	-	-	Contratistas por Obras Publicas por Pagar a Corto Plazo	-	-
Inversiones Temporales (Hasta 3 meses)	13,305,684	-	Participaciones y Aportaciones por Pagar a Corto Plazo	-	-
Fondos con Afectación Específica	-	-	Transferencias Otorgadas por Pagar a Corto Plazo	-	-
Depósitos de Fondos de Terceros en Garantía y/o Admón.	-	-	Int., Comisiones y Otros Costos de la Deuda Pub. por Pagar a Corto Plazo	-	-
Otros Efectivos y Equivalentes	-	-	Retenciones y Contribuciones por Pagar a Corto Plazo	-	-
			Devoluciones de la Ley de Ingresos por Pagar a Corto Plazo	-	-
Derechos a Recibir Efectivo o Equivalentes	111,343,379	-	Otras Cuentas por Pagar a Corto Plazo	-	-
Inversiones Financieras de Corto Plazo	-	-	Documentos por Pagar a Corto Plazo	-	-
Cuentas por Cobrar a Corto Plazo	-	-	Documentos Comerciales por Pagar a Corto Plazo	-	-
Deudores Diversos por Cobrar a Corto Plazo	111,318,304	-	Documentos con Contratistas por Obras Pub. por Pagar a Corto Plazo	-	-
Ingresos por Recuperar a Corto Plazo	-	-	Otros Documentos por Pagar a Corto Plazo	-	-
Deudores por Anticipos de la Tesorería a Corto Plazo	-	-			
Prestamos Otorgados a Corto Plazo	-	-	Porción a Corto Plazo de la Deuda Pública a Largo Plazo	-	-
Otros Derechos a Recibir Efectivo o Equiv. a Corto Plazo	25,075	-	Porción a Corto Plazo de la Deuda Pública Interna	-	-
			Porción a Corto Plazo de la Deuda Pública Externa	-	-
Derechos a Recibir Bienes o Servicios	-	-	Porción a Corto Plazo de Arrendamiento Financiero	-	-
Ant. a Proveedores por Adq. de Bienes y Prest. de Serv. a Corto Plazo	-	-			
Ant. a Proveedores por Adq. de Bienes Imm. y Muebles a Corto Plazo	-	-	Títulos y Valores a Corto Plazo	-	-
Ant. a Proveedores por Adq. de Bienes Intangibles a Corto Plazo	-	-	Títulos y Valores de la Deuda Pública Interna a Corto Plazo	-	-
Anticipo a Contratistas por Obras Publicas a Corto Plazo	-	-	Títulos y Valores de la Deuda Pública Externa a Corto Plazo	-	-
Otros Derechos a Recibir Bienes o Servicios a Corto Plazo	-	-			
			Pasivos Diferidos a Corto Plazo	-	-
Inventarios	-	-	Ingresos Cobrados por Adelantado a Corto Plazo	-	-
Inventario de Mercancías para Venta	-	-	Intereses Cobrados por Adelantado a Corto Plazo	-	-
Inventario de Mercancías Terminadas	-	-	Otros Pasivos Diferidos a Corto Plazo	-	-
Inventario de Mercancías en Proceso de Elaboración	-	-			
Inventario de Materias Primas, Mat. y Suministros para Producción	-	-	Fondos y Bienes de Terceros en Garantía y/o Admón. a C. P.	-	-
Bienes en Tránsito	-	-	Fondos en Garantía a Corto Plazo	-	-
			Fondos en Administración a Corto Plazo	-	-
Almacenes	-	-	Fondos Contingentes a Corto Plazo	-	-
Almacén de Materiales y Suministros de Consumo	-	-	Fondos de Fideicomisos, Mandatos y Contratos Análogos a Corto Plazo	-	-
			Otros Fondos de Terceros en Garantía y/o Administración a Corto Plazo	-	-
Estimación por Pérdida o Deterioro de Activos Circulantes	-	-	Valores y Bienes en Garantía a Corto Plazo	-	-
Est. para Ctas. Incobrables por Derechos a Recibir Efectivo o Equiv.	-	-			
Estimación por Deterioro de Inventarios	-	-	Provisiones a Corto Plazo	-	-
			Provision para Demandas y Juicios a Corto Plazo	-	-
Otros Activos Circulantes	-	-	Provision para Contingencias a Corto Plazo	-	-
Valores en Garantía	-	-	Otras Provisiones a Corto Plazo	-	-
Bienes en Garantía (excluye depósitos de fondos)	-	-			
Bienes Deriv. de Embargos, Decom., Aseguramientos y Dación en Pago	-	-	Otros Pasivos a Corto Plazo	150,539,187	-
Adquisición con Fondos de Terceros	-	-	Ingresos por Clasificar	-	-
			Recaudación por Participar	-	-
			Otros Pasivos Circulantes	150,539,187	-
Total de Activos Circulantes	146,480,566	-	Total de Pasivos Circulantes	152,840,717	-

CONCEPTO	31 de diciembre 2016	31 de diciembre 2015	CONCEPTO	31 de diciembre 2016	31 de diciembre 2015
Activo No Circulante			Pasivo No Circulante		
Inversiones Financieras a Largo Plazo	-	-	Cuentas por Pagar a Largo Plazo	-	-
Derechos a Recibir Efectivo o Equivalentes a Largo Plazo	-	-	Documentos por Pagar a Largo Plazo	-	-
Bienes Inmuebles, Infraestructura y Const. en Proceso	16,717,249	-	Deuda Pública a Largo Plazo	-	-
Bienes Muebles	16,576,919	-	Pasivos Diferidos a Largo Plazo	-	-
Activos Intangibles	490,000	-	Fdos. y Bienes de Terceros en Garantía y/o en Admón. a L.P.	-	-
Depreciación, Deterioro y Amortización Acumulada de Bienes	(1,734,611)	-	Provisiones a Largo Plazo	-	-
Activos Diferidos	-	-	Total de Pasivos No Circulantes	-	-
Estimación por Pérdida o Deterioro de Activos no Circulantes	-	-			
Otros Activos no Circulantes	-	-	Total del Pasivo	152,840,717	-
Total de Activos No Circulantes	32,049,557	-	HACIENDA PÚBLICA / PATRIMONIO		
Total del Activo	178,530,123	-	Hacienda Pública / Patrimonio Contribuido	-	-
			Aportaciones	-	-
			Donaciones de Capital	-	-
			Actualización de la Hacienda Pública / Patrimonio	-	-
			Hacienda Pública / Patrimonio Generado	25,689,406	-
			Resultados del Ejercicio (Ahorro / Desahorro)	44,265,225	-
			Resultados de Ejercicios Anteriores	(18,575,819)	-
			Revalúos	-	-
			Reservas	-	-
			Rectificaciones de Resultados de Ejercicios Anteriores	-	-
			Exceso o Insuficiencia en la Actualización de la Hacienda Pública	-	-
			Resultado por Posición Monetaria	-	-
			Resultado por Tenencia de Activos no Monetarios	-	-
			Total Hacienda Pública / Patrimonio	25,689,406	-
			Total del Pasivo y Hacienda Pública / Patrimonio	178,530,123	-

Bejo protesta de decir verdad declaramos que los Estados Financieros y sus Notas son razonablemente correctos y responsabilidad del emisor.

Concepto	Origen	Aplicación	Concepto	Origen	Aplicación
ACTIVO	1,734,611	180,264,734	PASIVO	152,840,717	-
Activo Circulante	-	146,480,566	Pasivo Circulante	152,840,717	-
Efectivo y Equivalentes	-	35,137,187	Cuentas por Pagar a Corto Plazo	2,301,530	-
Derechos a Recibir Efectivo o Equivalentes	-	111,343,379	Documentos por Pagar a Corto Plazo	-	-
Derechos a Recibir Bienes o Servicios	-	-	Porción a Corto Plazo de la Deuda Pública a Largo Plazo	-	-
Inventarios	-	-	Títulos y Valores a Corto Plazo	-	-
Almacenes	-	-	Pasivos Diferidos a Corto Plazo	-	-
Estimación por Pérdida o Deterioro de Activos Circulantes	-	-	Fdos. y Bienes de Terceros en Garantía y/o Admón. a C. P.	-	-
Otros Activos Circulantes	-	-	Provisiones a Corto Plazo	-	-
Activo No Circulante	1,734,611	33,784,168	Otros Pasivos a Corto Plazo	150,539,187	-
Inversiones Financieras a Largo Plazo	-	-	Pasivo No Circulante	-	-
Derechos a Recibir Efectivo o Equivalentes a Largo Plazo	-	-	Cuentas por Pagar a Largo Plazo	-	-
Bienes Inmuebles, Infraestructura y Constr. en Proceso	-	16,717,249	Documentos por Pagar a Largo Plazo	-	-
Bienes Muebles	-	16,576,919	Deuda Pública a Largo Plazo	-	-
Activos Intangibles	-	490,000	Pasivos Diferidos a Largo Plazo	-	-
Depreciación, Deterioro y Amort. Acumulada de Bienes	1,734,611	-	Fdos. y Bienes de Terceros en Garantía y/o Admón. a L. P.	-	-
Activos Diferidos	-	-	Provisiones a Largo Plazo	-	-
Est. por Pérdida o Deterioro de Activos no Circulantes	-	-	HACIENDA PÚBLICA / PATRIMONIO	44,265,225	18,575,819
Otros Activos no Circulantes	-	-	Hacienda Pública / Patrimonio Contribuido	-	-
			Aportaciones	-	-
			Donaciones de Capital	-	-
			Actualización de la Hacienda Pública / Patrimonio	-	-
			Hacienda Pública / Patrimonio Generado	44,265,225	18,575,819
			Resultados del Ejercicio (Ahorro / Desahorro)	44,265,225	-
			Resultados de Ejercicios Anteriores	-	18,575,819
			Revalúos	-	-
			Reservas	-	-
			Rectificaciones de Resultados de Ejercicios Anteriores	-	-
			Exceso o Insuficiencia en la Actualización de la Hacienda Pública / Patrimonio	-	-
			Resultado por Posición Monetaria	-	-
			Resultado por Tenencia de Activos no Monetarios	-	-

Bajo protesta de decir verdad declaramos que los Estados Financieros y sus Notas son razonablemente correctos y responsabilidad del emisor.

Concepto	Saldo Inicial 1	Cargos del Periodo 2	Abonos del Periodo 3	Saldo Final 4=(1+2-3)	Variación del Periodo (4-1)
ACTIVO					
Activo Circulante	106,024,355	4,319,586,459	4,247,080,691	178,530,123	72,505,768
Efectivo y Equivalentes	64,123,622	2,478,058,805	2,507,045,240	35,137,187	(28,986,435)
Derechos a Recibir Efectivo o Equivalentes	41,900,733	1,807,743,486	1,738,300,840	111,343,379	69,442,646
Derechos a Recibir Bienes o Servicios	-	-	-	-	-
Inventarios	-	-	-	-	-
Almacenes	-	-	-	-	-
Estimación por Pérdida o Deterioro de Activos Circulantes	-	-	-	-	-
Otros Activos Circulantes	-	-	-	-	-
Activo No Circulante	-	33,784,168	1,734,611	32,049,557	32,049,557
Inversiones Financieras a Largo Plazo	-	-	-	-	-
Derechos a Recibir Efectivo o Equivalentes a Largo Plazo	-	-	-	-	-
Bienes Inmuebles, Infraestructura y Constr. en Proceso	-	16,717,249	-	16,717,249	16,717,249
Bienes Muebles	-	16,576,919	-	16,576,919	16,576,919
Activos Intangibles	-	490,000	-	490,000	490,000
Depreciación, Deterioro y Amort. Acumulada de Bienes	-	-	1,734,611	(1,734,611)	(1,734,611)
Activos Diferidos	-	-	-	-	-
Est. por Pérdida o Deterioro de Activos no Circulantes	-	-	-	-	-
Otros Activos no Circulantes	-	-	-	-	-

Bajo protesta de decir verdad declaramos que los Estados Financieros y sus Notas son razonablemente correctos y responsabilidad del emisor.

Denominación de la Deuda Pública y Otros Pasivos	Saldo al 31 de Diciembre de 2015	Disposiciones del Periodo	Amortizaciones del Periodo	Revaluaciones, Reclasificaciones y Otros Ajustes	Saldo Final del Periodo	Pago de Intereses del Periodo	Pago de Comisiones y demás costos asociados durante el Periodo
Deuda Pública	-	-	-	-	-	-	-
<i>Corto Plazo</i>	-	-	-	-	-	-	-
Instituciones de Crédito	-	-	-	-	-	-	-
Títulos y Valores	-	-	-	-	-	-	-
Arrendamientos Financieros	-	-	-	-	-	-	-
<i>Largo Plazo</i>	-	-	-	-	-	-	-
Instituciones de Crédito	-	-	-	-	-	-	-
Títulos y Valores	-	-	-	-	-	-	-
Arrendamientos Financieros	-	-	-	-	-	-	-
Otros Pasivos	-	-	-	-	152,840,717	-	-
Total de la Deuda Pública y Otros Pasivos	-	-	-	-	152,840,717	-	-
<i>Deuda Contingente¹ (Informativo)</i>	-	-	-	-	-	-	-
Deuda Contingente 1	-	-	-	-	-	-	-
Deuda Contingente 2	-	-	-	-	-	-	-
Deuda Contingente xx	-	-	-	-	-	-	-
<i>Valor de Instrumentos Bono Cupón Cero²</i>	-	-	-	-	-	-	-
Instrumento Bono Cupón Cero 1	-	-	-	-	-	-	-
Instrumento Bono Cupón Cero 2	-	-	-	-	-	-	-
Instrumento Bono Cupón Cero 3	-	-	-	-	-	-	-

1 Se refiere a cualquier Financiamiento sin fuente o garantía de pago definida, que sea asumida de manera solidaria o subsidiaria por las Entidades Federativas con sus Municipios, organismos descentralizados y empresas de participación estatal mayoritaria y fideicomisos, locales o municipales, y por los Municipios con sus respectivos organismos descentralizados y empresas de participación municipal mayoritaria.

2 Se refiere al valor del Bono Cupón Cero que respalda el pago de los créditos asociados al mismo (Activo).

Obligaciones a Corto Plazo	Monto Contratado	Plazo Pactado	Tasa de Interés	Comisiones y Costos Relacionados	Tasa Efectiva
Obligaciones a Corto Plazo (Informativo)					
<i>Crédito 1</i>	-	-	-	-	-
<i>Crédito 2</i>	-	-	-	-	-
<i>Crédito xx</i>	-	-	-	-	-

Bajo protesta de decir verdad declaramos que los Estados Financieros y sus Notas son razonablemente correctos y responsabilidad del emisor.

Denominación de las Obligaciones Diferentes de Financiamiento	Fecha del Contrato	Fecha de inicio de operación del proyecto	Fecha de vencimiento	Monto de la inversión pactado	Plazo pactado	Monto promedio mensual del pago de la contraprestación	Monto promedio mensual del pago correspondiente al pago de inversión	Monto pagado de la inversión al 31 de diciembre de 2016	Monto pagado de la inversión actualizado al 31 de diciembre de 2016	Saldo pendiente por pagar de la inversión al 31 de diciembre de 2016
Asociaciones Público Privadas				-		-	-	-	-	-
APP 1				-		-	-	-	-	-
APP 2				-		-	-	-	-	-
APP 3				-		-	-	-	-	-
APP xx				-		-	-	-	-	-
Otros Instrumentos				-		-	-	-	-	-
Otro Instrumentos 1				-		-	-	-	-	-
Otro Instrumentos 2				-		-	-	-	-	-
Otro Instrumentos 3				-		-	-	-	-	-
Otro Instrumentos xx				-		-	-	-	-	-
Total de Obligaciones Diferentes de Financiamiento				-		-	-	-	-	-

NO APLICA

Bajo protesta de decir verdad declaramos que los Estados Financieros y sus Notas son razonablemente correctos y responsabilidad del emisor.

Informe de pasivos contingentes

**NO APLICA INFORME DE
PASIVOS CONTINGENTES**

Concepto	Hacienda Pública/Patrimonio Contribuido	Hacienda Pública/Patrimonio Generado de Ejercicios Anteriores	Hacienda Pública/Patrimonio Generado del Ejercicio	Ajustes por Cambios de Valor	TOTAL
Rectificaciones de Resultados de Ejercicios Anteriores	-	-	-	-	-
Patrimonio Neto Inicial Ajustado del Ejercicio	-	-	-	-	-
Aportaciones	-	-	-	-	-
Donaciones de Capital	-	-	-	-	-
Actualización de la Hacienda Pública / Patrimonio	-	-	-	-	-
Variaciones de la Hacienda Pública / Patrimonio Neto del Ejercicio	-	-	-	-	-
Resultados del Ejercicio (Ahorro / Desahorro)	-	-	-	-	-
Resultados de Ejercicios Anteriores	-	-	-	-	-
Revaluos	-	-	-	-	-
Reservas	-	-	-	-	-
Hacienda Pública / Patrimonio Neto Final del Ej. 2015	-	-	-	-	-
Cambios en la Hacienda Pública / Patrimonio Neto del Ejercicio	-	-	-	-	-
Aportaciones	-	-	-	-	-
Donaciones de Capital	-	-	-	-	-
Actualización de la Hacienda Pública / Patrimonio	-	-	-	-	-
Variaciones de la Hacienda Pública / Patrimonio Neto del Ejercicio	-	(18,575,819)	44,265,225	-	25,689,406
Resultados del Ejercicio (Ahorro / Desahorro)	-	-	44,265,225	-	44,265,225
Resultados de Ejercicios Anteriores	-	(18,575,819)	-	-	(18,575,819)
Revaluos	-	-	-	-	-
Reservas	-	-	-	-	-
Saldo Neto en la Hacienda Pública / Patrimonio 2016	-	(18,575,819)	44,265,225	-	25,689,406

Bajo protesta de decir verdad declaramos que los Estados Financieros y sus Notas son razonablemente correctos y responsabilidad del emisor.

Concepto	2016	2015	Concepto	2016	2015
Flujos de Efectivo de las Actividades de Gestión			Flujos de Efectivo de las Actividades de Inversión		
Origen			Origen	33,294,168	-
Impuestos	1,770,186,065	-	Bienes Inmuebles, Infraestructura y Construcciones en Proceso	16,717,249	-
Cuotas y Aportaciones de Seguridad Social	-	-	Bienes Muebles	16,576,919	-
Contribuciones de mejoras	-	-	Otros Orígenes de Inversión	-	-
Derechos	-	-	Aplicación	106,545,828	-
Productos de Tipo Corriente	-	-	Bienes Inmuebles, Infraestructura y Construcciones en Proceso	16,717,249	-
Aprovechamientos de Tipo Corriente	-	-	Bienes Muebles	16,576,919	-
Ingresos por Venta de Bienes y Servicios	-	-	Otras Aplicaciones de Inversión	73,251,660	-
Ingresos no Comprendidos en las Fracciones de la Ley de Ingresos Causados en Ejercicios Fiscales Anteriores	-	-	Flujos Netos de Efectivo por Act. de Inversión	(73,251,660)	-
Pendientes de Liquidación o Pago	1,410,517,294	-	Flujo de Efectivo de las Actividades de Financiamiento		
Participaciones y Aportaciones	353,043,320	-	Origen	-	-
Transf. Asignaciones y Subsidios y Otras Ayudas	6,625,451	-	Endeudamiento Neto	-	-
Otros Orígenes de Operación	-	-	Interno	-	-
Aplicación	1,725,920,840	-	Externo	-	-
Servicios Personales	97,630,266	-	Otros Orígenes de Financiamiento	-	-
Materiales y Suministros	278,634,909	-	Aplicación	-	-
Servicios Generales	129,149,216	-	Servicios de la Deuda	-	-
Transf. Internas y Asignaciones al Sector Público	-	-	Interno	-	-
Transferencias al resto del Sector Público	1,217,213,288	-	Externo	-	-
Subsidios y Subvenciones	1,558,550	-	Otras Aplicaciones de Financiamiento	-	-
Ayudas Sociales	-	-	Flujos netos de Efectivo por Act. de Financiamiento	-	-
Pensiones y Jubilaciones	-	-	Incremento/Disminución Meta en el Efectivo y Equivalentes al Efectivo	(28,986,435)	-
Transf. a Fideicomisos, Mandatos y Contratos Análogos	-	-	Efectivo y Equivalente al Efectivo al Inicio del Ejercicio	64,123,622	-
Transferencias a la Seguridad Social	-	-	Efectivo y Equivalente al Efectivo al Final del Ejercicio	35,137,187	-
Donativos	-	-			
Transferencias al Exterior	-	-			
Participaciones	-	-			
Aportaciones	-	-			
Convenios	-	-			
Otras Aplicaciones de Operación	1,734,611	-			
Flujos Netos de Efectivo por Act. de Gestión	44,265,225	-			

Bajo protesta de decir verdad declaramos que los Estados Financieros y sus Notas son razonablemente correctos y responsabilidad del emisor.

NOTAS A LOS ESTADOS A LOS ESTADOS FINANCIEROS

a) INICIO DE OPERACIONES

Este Régimen Estatal de Protección Social en Salud de Morelos inicia operaciones a partir del mes de enero de 2016, por lo que no se puede hacer un comparativo con 2015 ya que no existen cifras para realizar la misma.

b) NOTAS DE MEMORIA (CUENTAS DE ORDEN)

Las cuentas de orden se utilizan para registrar movimientos de valores que no afecten o modifiquen el balance del ente, sin embargo, su incorporación en los libros es necesaria con fines de recordatorio contable, del control y en general sobre los aspectos administrativos, o bien para consignar sus derechos o responsabilidades contingentes que puedan o no presentarse en el futuro.

Nota: Este Régimen Estatal de Protección Social en Salud de Morelos a la fecha del presente no cuenta con Juicios Laborables para su consideración.

c) NOTAS DE GESTION ADMINISTRATIVA

Autorización e Historia

El 15 de mayo de 2003, se publicó en el Diario Oficial de la Federación el Decreto que reforma la Ley General de Salud, mediante el cual se creó el Sistema de Protección Social en Salud, razón por la cual fue adicionado el Título Tercero bis a la Ley General de Salud, cuyo primer párrafo menciona que: “Todos los mexicanos tienen derecho a ser incorporados al Sistema de Protección Social en Salud, sin importar su condición social”.

El 04 de agosto de 2004, se publica en el Periódico Oficial “Tierra y Libertad” número 4342, el Acuerdo de Coordinación para la ejecución del Sistema de Protección Social en Salud, entre el Gobierno Federal y el Gobierno del Estado de Morelos, celebrado el día 12 de marzo de 2004, realizándose acciones jurídicas para constituir, el Régimen Estatal de Protección Social en Salud.

El día 08 de diciembre del 2004 en el Periódico Oficial “Tierra y Libertad” número 4365, fue publicado el Decreto por el que se reforman diversas disposiciones del Reglamento Interior de la Secretaria de Salud, entre las cuales destaca la creación de la “Dirección General de Protección Social en Salud”, misma que quedo integrada a la Oficina del Secretario.

El 18 de mayo de 2005, se publica en el Diario Oficial “Tierra y Libertad”, número 4392, el Decreto por el cual el Régimen Estatal de Protección Social en Salud, pasa a ser un Órgano Desconcentrado de la Secretaria de Salud, denominada Régimen Estatal de Protección Social en Salud de Morelos, tomando en consideración que la finalidad primordial, es la protección financiera y el aseguramiento en materia de

salud, a través de un nuevo esquema de financiamiento y atención integral a la salud.

El 09 de septiembre del 2005, fue publicado en el Periódico Oficial “Tierra y Libertad” numero 4411 el Estatuto Orgánico del Régimen Estatal de Protección Social en Salud de Morelos, a efecto de regular la estructura y funcionamiento de este Órgano Desconcentrado en el cual se establece que este Órgano Desconcentrado para el desempeño de sus funciones contara con un Consejo Técnico y un Director General, auxiliándose para su debido funcionamiento de la Dirección de Afiliación y Operación; así como las demás que sean necesarias para cubrir las funciones conferidas.

El 11 de julio de 2012, fue publicado en el Periódico Oficial “Tierra y Libertad”, número 4999 el Decreto por el que se reforma la denominación y diversas disposiciones del Decreto que crea el Régimen Estatal de Protección Social en Salud de Morelos, tomando en consideración las facultades y atribuciones establecidas para el Director General del Régimen Estatal de Protección Social en Salud de Morelos, así como las funciones que este realiza, se considera pertinente que se le denomine Secretario Ejecutivo del Régimen Estatal de Protección Social en Salud.

El 20 de febrero de 2013, se publicó en el Periódico Oficial “Tierra y Libertad” numero 5068 el Decreto por el que se reforma diversas disposiciones del Decreto que crea el Régimen Estatal de Protección Social en Salud de Morelos, en el cual entre otras menciona que derivado de la expedición de la Ley Orgánica de la Administración Pública del Estado de Morelos, publicada en el Periódico Oficial “Tierra y Libertad” numero 5030 de fecha 28 de septiembre de 2012, se hace necesario la adecuación en las denominaciones, tanto de la Secretaria de Finanzas y Planeación para establecerla como Secretaria de Hacienda y la Secretaria de Gestión e Innovación Gubernamental para establecerla como Secretaria de Administración.

El 06 de marzo de 2013, fue publicado el Periódico Oficial “Tierra y Libertad” numero 5074 el Estatuto Orgánico del Régimen Estatal de Protección Social en Salud de Morelos, publicado en el Periódico Oficial “Tierra y Libertad” numero 4411 de fecha 09 de septiembre de 2005 esto dado el dinamismo de la administración pública que en la actualidad implica que las políticas publicadas se encuentren en constante revisión y redimensionamiento, en aras de satisfacer los intereses

públicos, que se traducen en las necesidades y exigencias de la ciudadanía, por ello, surge el compromiso de generar una reestructuración orgánica y administrativa en el Régimen Estatal de Protección Social en Salud de Morelos, que permita cumplir puntualmente con sus objetivos de una manera moderna, funcional, eficaz y eficiente.

El 03 de julio de 2013, se publicó en el Periódico oficial “Tierra y Libertad” numero 5101, un nuevo Acuerdo de Coordinación para la ejecución del Sistema de Protección Social en Salud, celebrando entre el Ejecutivo Federal y el Ejecutivo del Estado Libre y Soberano de Morelos, con vigencia a partir del 1°, de Octubre del 2012 al 30 de septiembre de 2018.

El día 23 de diciembre de 2015 en el Periódico Oficial “Tierra y Libertad” numero 5354 es publicado que este Régimen Estatal de Protección Social en Salud de Morelos, es un Organismo Público Descentralizado de la Administración Pública del Estado de Morelos, con personalidad jurídica y patrimonio propio.

Organización y Objeto Social

Misión

Garantizar el acceso efectivo, oportuno y de calidad a los servicios de salud a aquellas familias que no son derechohabientes de las instituciones de seguridad social, mediante un esquema de aseguramiento público y voluntario en salud y con la responsabilidad social.

Visión

Consolidar al Régimen Estatal de Protección Social en Salud de Morelos, como la primera institución de aseguramiento público en salud, que garantiza una cobertura total, a familias desprotegidas de seguridad social y contribuya así, a la generación de una sociedad con calidad de vida con más y mejor salud otorgada con criterios de calidad, equidad, respeto, oportunidad, completa y sin discriminación.

Valores

Eficiencia, eficacia, economía, transparencia, honradez, lealtad, legalidad, ética, imparcialidad, bien común, integridad, justicia, rendición de cuentas, generosidad, igualdad, respeto, liderazgo, puntualidad, disciplina, cortesía, calidad, profesionalización, vocación de servicio, solidaridad, participación y tolerancia.

Bases de Preparación de los Estados Financieros.

Se ha implementado la normatividad de la Ley General de Contabilidad Gubernamental para la emisión de información financiera con el fin de lograr su adecuada armonización, así también se ha observado y aplicado la normatividad emitida por el Consejo Nacional de Armonización Contable y las disposiciones legales aplicables a este organismo con el fin de facilitar el registro y la fiscalización de los activos, pasivos, ingresos y gastos y en general, contribuir a medir la eficacia, economía y eficiencia del gasto e ingresos públicos, incluyendo las obligaciones contingentes y el patrimonio.



Información Presupuestaria

CUENTA PÚBLICA
GOBIERNO DEL ESTADO DE MORELOS
ENERO-DICIEMBRE

2016

Concepto	Estimado / Aprobado	Devengado	Recaudado / Pagado
A. Ingresos Totales (A = A1 + A2 + A3)	1,235,237,000	1,736,981,701	1,757,255,996
<i>A1. Ingresos de Libre Disposición</i>	<i>549,100,000</i>	<i>604,006,550</i>	<i>622,625,727</i>
<i>A2. Transferencias Federales Etiquetadas</i>	<i>686,137,000</i>	<i>1,132,975,151</i>	<i>1,134,630,269</i>
<i>A3. Financiamiento Neto</i>	-	-	-
B. Egresos Presupuestarios (B = B1 + B2)	-	-	-
<i>B1. Gasto No Etiquetado (sin incluir Amortización de la Deuda Pública)</i>	-	-	-
<i>B2. Gasto Etiquetado (sin incluir Amortización de la Deuda Pública)</i>	-	-	-
C. Remanentes del Ejercicio Anterior (C = C1 + C2)	-	-	-
<i>C1. Remanentes de Ingresos de Libre Disposición aplicados en el periodo</i>	-	-	-
<i>C2. Remanentes de Transferencias Federales Etiquetadas aplicados en el periodo</i>	-	-	-
I. Balance Presupuestario (I = A - B + C)	1,235,237,000	1,736,981,701	1,757,255,996
II. Balance Presupuestario sin Financiamiento Neto (II = I - A3)	1,235,237,000	1,736,981,701	1,757,255,996
III. Balance Presupuestario sin Financiamiento Neto y sin Remanentes del Ejercicio Anterior (III = II - C)	1,235,237,000	1,736,981,701	1,757,255,996

Concepto	Aprobado	Devengado	Pagado
E. Intereses, Comisiones y Gastos de la Deuda (E = E1 + E2)	-	-	-
<i>E1. Intereses, Comisiones y Gastos de la Deuda con Gasto No Etiquetado</i>	-	-	-
<i>E2. Intereses, Comisiones y Gastos de la Deuda con Gasto Etiquetado</i>	-	-	-
IV. Balance Primario (IV = III + E)	1,235,237,000	1,736,981,701	1,757,255,996

Concepto	Estimado / Aprobado	Devengado	Recaudado / Pagado
F. Financiamiento (F = F1 + F2)	-	-	-
<i>F1. Financiamiento con Fuente de Pago de Ingresos de Libre Disposición</i>	-	-	-
<i>F2. Financiamiento con Fuente de Pago de Transferencias Federales Etiquetadas</i>	-	-	-
G. Amortización de la Deuda (G = G1 + G2)	-	-	-
<i>G1. Amortización de la Deuda Pública con Gasto No Etiquetado</i>	-	-	-
<i>G2. Amortización de la Deuda Pública con Gasto Etiquetado</i>	-	-	-
A3. Financiamiento Neto (A3 = F - G)	-	-	-

Concepto	Estimado / Aprobado	Devengado	Recaudado / Pagado
<i>A1. Ingresos de Libre Disposición</i>	<i>549,100,000</i>	<i>604,006,550</i>	<i>622,625,727</i>
<i>A3.1 Financiamiento Neto con Fuente de Pago de Ingresos de Libre Disposición (A3.1 = F1 - G1)</i>	-	-	-
<i>F1. Financiamiento con Fuente de Pago de Ingresos de Libre Disposición</i>	-	-	-
<i>G1. Amortización de la Deuda Pública con Gasto No Etiquetado</i>	-	-	-
<i>B1. Gasto No Etiquetado (sin incluir Amortización de la Deuda Pública)</i>	-	-	-
<i>C1. Remanentes de Ingresos de Libre Disposición aplicados en el periodo</i>	-	-	-
V. Balance Presupuestario de Recursos Disponibles (V = A1 + A3.1 - B1 + C1)	549,100,000	604,006,550	622,625,727
VI. Balance Presupuestario de Recursos Disponibles sin Financiamiento Neto (VI = V - A3.1)	549,100,000	604,006,550	622,625,727

Concepto	Estimado / Aprobado	Devengado	Recaudado / Pagado
<i>A2. Transferencias Federales Etiquetadas</i>	<i>686,137,000</i>	<i>1,132,975,151</i>	<i>1,134,630,269</i>
<i>A3.2 Financiamiento Neto con Fuente de Pago de Transferencias Federales Etiquetadas (A3.2 = F2 - G2)</i>	-	-	-
<i>F2. Financiamiento con Fuente de Pago de Transferencias Federales Etiquetadas</i>	-	-	-
<i>G2. Amortización de la Deuda Pública con Gasto No Etiquetado</i>	-	-	-
<i>B2. Gasto Etiquetado (sin incluir Amortización de la Deuda Pública)</i>	-	-	-
<i>C2. Remanentes de Transferencias Federales Etiquetadas aplicados en el periodo</i>	-	-	-
VII. Balance Presupuestario de Recursos Etiquetados (VII = A2 + A3.2 - B2 + C2)	686,137,000	1,132,975,151	1,134,630,269
VIII. Balance Presupuestario de Recursos Etiquetados sin Financiamiento Neto (VIII = VII - A3.2)	686,137,000	1,132,975,151	1,134,630,269

Concepto	Ingreso					Diferencia
	Estimado	Ampliaciones/ (Reducciones)	Modificado	Devengado	Recaudado	
Ingresos de Libre Disposición						
<i>Impuestos</i>	-	-	-	-	-	-
<i>Cuotas y Aportaciones de Seguridad Social</i>	-	-	-	-	-	-
<i>Contribuciones de Mejoras</i>	-	-	-	-	-	-
<i>Derechos</i>	-	-	-	-	-	-
<i>Productos</i>	-	-	-	-	-	-
<i>Aprovechamientos</i>	-	-	-	-	-	-
<i>Ingresos por Ventas de Bienes y Servicios</i>	-	-	-	-	-	-
<i>Participaciones</i>	-	-	-	-	-	-
Fondo General de Participaciones	-	-	-	-	-	-
Fondo de Fomento Municipal	-	-	-	-	-	-
Fondo de Fiscalización y Recaudación	-	-	-	-	-	-
Fondo de Compensación	-	-	-	-	-	-
Fonde de Extracción de Hidrocarburos	-	-	-	-	-	-
Impuesto Especial Sobre Producción y Servicios	-	-	-	-	-	-
0.136% de la Recaudación Federal Participable	-	-	-	-	-	-
3.17% Sobre Extracción de Petróleo	-	-	-	-	-	-
Gasolinas y Diésel	-	-	-	-	-	-
Fondo del Impuesto Sobre la Renta	-	-	-	-	-	-
Fondo de Estabilización de los Ingresos de las Ent. Fed.	-	-	-	-	-	-
<i>Incentivos Derivados de la Colaboración Fiscal</i>	-	-	-	-	-	-
Tenencia o Uso de Vehículos	-	-	-	-	-	-
Fondo de Compensación ISAN	-	-	-	-	-	-
Impuesto Sobre Automóviles Nuevos	-	-	-	-	-	-
Fondo de Compensación de Repecos-Intermedios	-	-	-	-	-	-
Otros Incentivos Económicos	-	-	-	-	-	-
<i>Transferencias</i>	-	-	-	-	-	-
<i>Convenios</i>	549,100,000	73,525,727	622,625,727	604,006,550	622,625,727	73,525,727
Otros Convenios y Subsidios	549,100,000	73,525,727	622,625,727	604,006,550	622,625,727	73,525,727
<i>Otros Ingresos de Libre Disposición</i>	-	-	-	-	-	-
Participaciones en Ingresos Locales	-	-	-	-	-	-
Otros Ingresos de Libre Disposición	-	-	-	-	-	-
Total de Ingresos de Libre Disposición	549,100,000	73,525,727	622,625,727	604,006,550	622,625,727	73,525,727
Ingresos Excedentes de Ingresos de Libre Disposición						
Transferencias Federales Etiquetadas						
<i>Aportaciones</i>	-	-	-	-	-	-
Fondo de Aport. para la Nómina Educativa y Gto. Op.	-	-	-	-	-	-
Fondo de Aportaciones para los Servicios de Salud	-	-	-	-	-	-
Fondo de Aportaciones para la Infraestructura Social	-	-	-	-	-	-
Fondo de Aport. para el Fortalecimiento de los Municipios y de las Demarcaciones Territoriales del D.F.	-	-	-	-	-	-
Fondo de Aportaciones Múltiples	-	-	-	-	-	-
Fondo de Aport. para la Educación Tec. y de Adultos	-	-	-	-	-	-
Fondo de Aportaciones para la Seguridad Pública de los Estados y el Distrito Federal	-	-	-	-	-	-
Fondo de Aportaciones para el Fortalecimiento de las Entidades Federativas	-	-	-	-	-	-
<i>Convenios</i>	686,137,000	448,493,269	1,134,630,269	1,132,975,152	1,134,630,269	448,493,269
Convenios de Protección Social en Salud	686,137,000	448,493,269	1,134,630,269	1,132,975,152	1,134,630,269	448,493,269
Convenios de Descentralización	-	-	-	-	-	-
Convenios de Reasignación	-	-	-	-	-	-
Otros Convenios y Subsidios	-	-	-	-	-	-
<i>Fondos Distintos de Aportaciones</i>	-	-	-	-	-	-
Fondo para Entidades Federativas y Municipios Productores de Hidrocarburos	-	-	-	-	-	-
Fondo Minero	-	-	-	-	-	-
<i>Transferencias, Subsidios y Subvenciones, y Pensiones y Jubilaciones</i>	-	-	-	-	-	-
<i>Otras Transferencias Federales Etiquetadas</i>	-	-	-	-	-	-
Total de Transferencias Federales Etiquetadas	686,137,000	448,493,269	1,134,630,269	1,132,975,152	1,134,630,269	448,493,269
Ingresos Derivados de Financiamientos						
<i>Ingresos Derivados de Financiamientos</i>	-	-	-	-	-	-
Total de Ingresos	1,235,237,000	522,018,996	1,757,255,996	1,736,981,702	1,757,255,996	522,018,996
Datos Informativos						
1. Ingresos Derivados de Financiamientos con Fuente de Pago de Ingresos de Libre Disposición	-	-	-	-	-	-
2. Ingresos Derivados de Financiamientos con Fuente de Pago de Transferencias Federales Etiquetadas	-	-	-	-	-	-
3. Ingresos Derivados de Financiamientos	-	-	-	-	-	-

Concepto	Egresos					
	Aprobado	Ampliaciones / (Reducciones)	Modificado	Devengado	Pagado	Subejercicio
Gasto No Etiquetado	444,600,000	187,073,458	631,673,458	627,697,574	627,689,310	3,975,884
<i>Servicios Personales</i>	-	86,917	86,917	86,917	86,366	-
Remuneraciones al Personal de Carácter Permanente	-	-	-	-	-	-
Remuneraciones al Personal de Carácter Transitorio	-	60,002	60,002	60,002	60,002	-
Remuneraciones Adicionales y Especiales	-	22,610	22,610	22,610	22,059	-
Seguridad Social	-	248	248	248	248	-
Otras Prestaciones Sociales y Económicas	-	4,057	4,057	4,057	4,057	-
Previsiones	-	-	-	-	-	-
Pago de Estímulos a Servidores Públicos	-	-	-	-	-	-
<i>Materiales y Suministros</i>	-	5,097,440	5,097,440	5,096,468	5,095,831	972
Materiales de Admón., Emisión de Doctos. y Art. Oficiales	-	502,009	502,009	502,009	502,009	-
Alimentos y Utensilios	-	494	494	494	494	-
Materias Primas y Materiales de Prod. y Comercialización	-	-	-	-	-	-
Materiales y Artículos de Construcción y de Reparación	-	32,783	32,783	32,783	32,783	-
Productos Químicos, Farmacéuticos y de Laboratorio	-	4,549,910	4,549,910	4,549,550	4,549,550	360
Combustibles, Lubricantes y Aditivos	-	-	-	-	-	-
Vestuario, Blancos, Prendas de Protección y Art. Deportivos	-	446	446	446	446	-
Materiales y Suministros Para Seguridad	-	-	-	-	-	-
Herramientas, Refacciones y Accesorios Menores	-	11,798	11,798	11,186	10,549	612
<i>Servicios Generales</i>	-	2,570,652	2,570,652	2,479,159	2,472,083	91,493
Servicios Básicos	-	26,030	26,030	26,030	26,030	-
Servicios de Arrendamiento	-	7,076	7,076	7,076	-	-
Servicios Profesionales, Científicos, Técnicos y Otros Serv.	-	5,409	5,409	5,305	5,305	104
Servicios Financieros, Bancarios y Comerciales	-	10,561	10,561	10,561	10,561	-
Servicios de Instalación, Reparación, Mantto. y Conservación	-	135,575	135,575	134,565	134,565	1,010
Servicios de Comunicación Social y Publicidad	-	2,314,962	2,314,962	2,224,583	2,224,583	90,379
Servicios de Traslado y Viáticos	-	31,298	31,298	31,298	31,298	-
Servicios Oficiales	-	-	-	-	-	-
Otros Servicios Generales	-	39,741	39,741	39,741	39,741	-
<i>Transferencias, Asignaciones, Subsidios y Otras Ayudas</i>	444,600,000	176,909,146	621,509,146	617,625,727	617,625,727	3,883,419
Transferencias Internas y Asignaciones al Sector Público	444,600,000	176,909,146	621,509,146	617,625,727	617,625,727	3,883,419
Transferencias al Resto del Sector Público	-	-	-	-	-	-
Subsidios y Subvenciones	-	-	-	-	-	-
Ayudas Sociales	-	-	-	-	-	-
Pensiones y Jubilaciones	-	-	-	-	-	-
Transferencias a Fideicomisos, Mandatos y Otros Análogos	-	-	-	-	-	-
Transferencias a la Seguridad Social	-	-	-	-	-	-
Donativos	-	-	-	-	-	-
Transferencias al Exterior	-	-	-	-	-	-
<i>Bienes Muebles, Inmuebles e Intangibles</i>	-	-	-	-	-	-
Mobiliario y Equipo de Administración	-	-	-	-	-	-
Mobiliario y Equipo Educativo y Recreativo	-	-	-	-	-	-
Equipo e Instrumental Médico y de Laboratorio	-	-	-	-	-	-
Vehículos y Equipo de Transporte	-	-	-	-	-	-
Equipo de Defensa y Seguridad	-	-	-	-	-	-
Maquinaria, Otros Equipos y Herramientas	-	-	-	-	-	-
Activos Biológicos	-	-	-	-	-	-
Bienes Inmuebles	-	-	-	-	-	-
Activos Intangibles	-	-	-	-	-	-
<i>Inversión Pública</i>	-	2,409,303	2,409,303	2,409,303	2,409,303	-
Obra Pública en Bienes de Dominio Público	-	-	-	-	-	-
Obra Pública en Bienes Propios	-	2,409,303	2,409,303	2,409,303	2,409,303	-
Proyectos Productivos y Acciones de Fomento	-	-	-	-	-	-
<i>Inversiones Financieras y Otras Provisiones</i>	-	-	-	-	-	-
Inversiones Para el Fomento de Actividades Productivas	-	-	-	-	-	-
Acciones y Participaciones de Capital	-	-	-	-	-	-
Compra de Títulos y Valores	-	-	-	-	-	-
Concesión de Préstamos	-	-	-	-	-	-
Inversiones en Fideicomisos, Mandatos y Otros Análogos	-	-	-	-	-	-
Fideicomiso de Desastres Naturales (Informativo)	-	-	-	-	-	-
Otras Inversiones Financieras	-	-	-	-	-	-
Provisiones para Contingencias y Otras Erogaciones Especiales	-	-	-	-	-	-
<i>Participaciones y Aportaciones</i>	-	-	-	-	-	-
Participaciones	-	-	-	-	-	-
Aportaciones	-	-	-	-	-	-
Convenios	-	-	-	-	-	-
<i>Deuda Pública</i>	-	-	-	-	-	-
Amortización de la Deuda Pública	-	-	-	-	-	-
Intereses de la Deuda Pública	-	-	-	-	-	-
Comisiones de la Deuda Pública	-	-	-	-	-	-
Gastos de la Deuda Pública	-	-	-	-	-	-
Costo por Coberturas	-	-	-	-	-	-
Apoyos Financieros	-	-	-	-	-	-
Adeudos de Ejercicios Fiscales Anteriores (Adefas)	-	-	-	-	-	-

Concepto	Egresos					
	Aprobado	Ampliaciones / (Reducciones)	Modificado	Devengado	Pagado	Subejercicio
Gasto Etiquetado	790,637,000	386,820,459	1,177,457,459	1,125,089,500	1,121,767,240	52,367,959
<i>Servicios Personales</i>	<i>12,298,003</i>	<i>84,758,137</i>	<i>97,056,140</i>	<i>96,505,911</i>	<i>93,619,325</i>	<i>550,229</i>
Remuneraciones al Personal de Carácter Permanente	-	2,112,887	2,112,887	2,112,887	2,112,887	-
Remuneraciones al Personal de Carácter Transitorio	12,298,003	67,379,216	79,677,219	79,147,473	78,931,753	529,746
Remuneraciones Adicionales y Especiales	-	5,513,473	5,513,473	5,513,316	5,513,316	157
Seguridad Social	-	9,482,088	9,482,088	9,461,762	6,790,896	20,326
Otras Prestaciones Sociales y Económicas	-	270,473	270,473	270,473	270,473	-
Previsiones	-	-	-	-	-	-
Pago de Estímulos a Servidores Públicos	-	-	-	-	-	-
<i>Materiales y Suministros</i>	<i>448,525,715</i>	<i>(135,098,242)</i>	<i>313,427,473</i>	<i>273,542,510</i>	<i>273,541,026</i>	<i>39,884,963</i>
Materiales de Admón., Emisión de Doctos. y Art. Oficiales	-	3,391,757	3,391,757	3,384,751	3,384,115	7,006
Alimentos y Utensilios	-	368,733	368,733	357,459	357,011	11,274
Materias Primas y Materiales de Prod. y Comercialización	-	-	-	-	-	-
Materiales y Artículos de Construcción y de Reparación	12,298,002	(9,548,321)	2,749,681	66,927	66,927	2,682,754
Productos Químicos, Farmacéuticos y de Laboratorio	436,227,713	(133,005,090)	303,222,623	266,436,500	266,436,500	36,786,123
Combustibles, Lubricantes y Aditivos	-	1,516,823	1,516,823	1,360,094	1,359,694	156,729
Vestuario, Blancos, Prendas de Protección y Art. Deportivos	-	1,287,902	1,287,902	1,103,445	1,103,445	184,457
Materiales y Suministros Para Seguridad	-	-	-	-	-	-
Herramientas, Refacciones y Accesorios Menores	-	889,954	889,954	833,334	833,334	56,620
<i>Servicios Generales</i>	<i>-</i>	<i>134,627,296</i>	<i>134,627,296</i>	<i>127,304,290</i>	<i>127,053,474</i>	<i>7,323,006</i>
Servicios Básicos	-	719,240	719,240	652,184	580,079	67,056
Servicios de Arrendamiento	-	1,805,740	1,805,740	1,817,908	1,712,968	(12,168)
Servicios Profesionales, Científicos, Técnicos y Otros Serv.	-	118,659,280	118,659,280	112,890,725	113,070,558	5,768,555
Servicios Financieros, Bancarios y Comerciales	-	369,202	369,202	322,882	322,882	46,320
Servicios de Instalación, Reparación, Mantto. y Conservación	-	10,168,228	10,168,228	8,846,407	8,819,959	1,321,821
Servicios de Comunicación Social y Publicidad	-	340,373	340,373	313,155	313,155	27,218
Servicios de Traslado y Viáticos	-	1,025,925	1,025,925	965,055	941,812	60,870
Servicios Oficiales	-	325,265	325,265	315,765	315,765	9,500
Otros Servicios Generales	-	1,214,043	1,214,043	1,180,209	976,296	33,834
<i>Transferencias, Asignaciones, Subsidios y Otras Ayudas</i>	<i>329,813,282</i>	<i>270,191,454</i>	<i>600,004,736</i>	<i>596,172,536</i>	<i>596,183,717</i>	<i>3,832,200</i>
Transferencias Internas y Asignaciones al Sector Público	329,813,282	268,300,704	598,113,986	594,613,986	594,625,167	3,500,000
Transferencias al Resto del Sector Público	-	-	-	-	-	-
Subsidios y Subvenciones	-	1,890,750	1,890,750	1,558,550	1,558,550	332,200
Ayudas Sociales	-	-	-	-	-	-
Pensiones y Jubilaciones	-	-	-	-	-	-
Transferencias a Fideicomisos, Mandatos y Otros Análogos	-	-	-	-	-	-
Transferencias a la Seguridad Social	-	-	-	-	-	-
Donativos	-	-	-	-	-	-
Transferencias al Exterior	-	-	-	-	-	-
<i>Bienes Muebles, Inmuebles e Intangibles</i>	<i>-</i>	<i>18,033,868</i>	<i>18,033,868</i>	<i>17,256,307</i>	<i>17,061,752</i>	<i>777,561</i>
Mobiliario y Equipo de Administración	-	9,280,099	9,280,099	8,552,508	8,357,953	727,591
Mobiliario y Equipo Educativo y Recreativo	-	2,652,690	2,652,690	2,652,690	2,652,690	-
Equipo e Instrumental Médico y de Laboratorio	-	2,987,644	2,987,644	2,987,644	2,987,644	-
Vehículos y Equipo de Transporte	-	-	-	-	-	-
Equipo de Defensa y Seguridad	-	-	-	-	-	-
Maquinaria, Otros Equipos y Herramientas	-	2,623,435	2,623,435	2,573,465	2,573,465	49,970
Activos Biológicos	-	-	-	-	-	-
Bienes Inmuebles	-	-	-	-	-	-
Activos Intangibles	-	490,000	490,000	490,000	490,000	-
<i>Inversión Pública</i>	<i>-</i>	<i>14,307,946</i>	<i>14,307,946</i>	<i>14,307,946</i>	<i>14,307,946</i>	<i>-</i>
Obra Pública en Bienes de Dominio Público	-	-	-	-	-	-
Obra Pública en Bienes Propios	-	14,307,946	14,307,946	14,307,946	14,307,946	-
Proyectos Productivos y Acciones de Fomento	-	-	-	-	-	-
<i>Inversiones Financieras y Otras Provisiones</i>	<i>-</i>	<i>-</i>	<i>-</i>	<i>-</i>	<i>-</i>	<i>-</i>
Inversiones Para el Fomento de Actividades Productivas	-	-	-	-	-	-
Acciones y Participaciones de Capital	-	-	-	-	-	-
Compra de Títulos y Valores	-	-	-	-	-	-
Concesión de Préstamos	-	-	-	-	-	-
Inversiones en Fideicomisos, Mandatos y Otros Análogos	-	-	-	-	-	-
Fideicomiso de Desastres Naturales (Informativo)	-	-	-	-	-	-
Otras Inversiones Financieras	-	-	-	-	-	-
Provisiones para Contingencias y Otras Erogaciones Especiales	-	-	-	-	-	-
<i>Participaciones y Aportaciones</i>	<i>-</i>	<i>-</i>	<i>-</i>	<i>-</i>	<i>-</i>	<i>-</i>
Participaciones	-	-	-	-	-	-
Aportaciones	-	-	-	-	-	-
Convenios	-	-	-	-	-	-
<i>Deuda Pública</i>	<i>-</i>	<i>-</i>	<i>-</i>	<i>-</i>	<i>-</i>	<i>-</i>
Amortización de la Deuda Pública	-	-	-	-	-	-
Intereses de la Deuda Pública	-	-	-	-	-	-
Comisiones de la Deuda Pública	-	-	-	-	-	-
Gastos de la Deuda Pública	-	-	-	-	-	-
Costo por Coberturas	-	-	-	-	-	-
Apoyos Financieros	-	-	-	-	-	-
Adeudos de Ejercicios Fiscales Anteriores (Adefas)	-	-	-	-	-	-
Total de Egresos	1,235,237,000	573,893,917	1,809,130,917	1,752,787,074	1,749,456,550	56,343,843

Concepto	Egresos					Subejercicio
	Aprobado	Ampliaciones/ (Reducciones)	Modificado	Devengado	Pagado	
Gasto No Etiquetado	444,600,000	187,073,458	631,673,458	627,697,574	627,689,310	3,975,884
Secretaría Ejecutiva de la Gobernatura	-	-	-	-	-	-
Secretaría de Gobierno	-	-	-	-	-	-
Secretaría de Hacienda	-	-	-	-	-	-
Secretaría de Economía	-	-	-	-	-	-
Secretaría de Desarrollo Agropecuario	-	-	-	-	-	-
Secretaría de Obras Públicas	-	-	-	-	-	-
Secretaría de Educación	-	-	-	-	-	-
Secretaría de Salud	444,600,000	187,073,458	631,673,458	627,697,574	627,689,310	3,975,884
Fiscalía General del Estado	-	-	-	-	-	-
Secretaría de Administración	-	-	-	-	-	-
Secretaría de la Contraloría	-	-	-	-	-	-
Comisión Estatal de Seguridad Pública	-	-	-	-	-	-
Consejería Jurídica	-	-	-	-	-	-
Secretaría de Turismo	-	-	-	-	-	-
Secretaría de Desarrollo Social	-	-	-	-	-	-
Secretaría del Trabajo	-	-	-	-	-	-
Secretaría de Cultura	-	-	-	-	-	-
Secretaría de Desarrollo Sustentable	-	-	-	-	-	-
Secretaría de Innovación, Ciencia y Tec.	-	-	-	-	-	-
Secretaría de Movilidad y Transporte	-	-	-	-	-	-
Secretaría de Información y Comunicación	-	-	-	-	-	-
Gastos Institucionales	-	-	-	-	-	-
Poder Legislativo	-	-	-	-	-	-
Poder Judicial	-	-	-	-	-	-
Organismos Autónomos	-	-	-	-	-	-
Entidades Paraestatales y Fideicomisos No Empresariales y No Financieros	-	-	-	-	-	-
Fideicomisos Empresariales No Financieros con Participación Estatal Mayoritaria	-	-	-	-	-	-
Poder Ejecutivo de los Municipios	-	-	-	-	-	-
Gasto Etiquetado	790,637,000	386,820,459	1,177,457,459	1,125,089,500	1,121,767,240	52,367,959
Secretaría Ejecutiva de la Gobernatura	-	-	-	-	-	-
Secretaría de Gobierno	-	-	-	-	-	-
Secretaría de Hacienda	-	-	-	-	-	-
Secretaría de Economía	-	-	-	-	-	-
Secretaría de Desarrollo Agropecuario	-	-	-	-	-	-
Secretaría de Obras Públicas	-	-	-	-	-	-
Secretaría de Educación	-	-	-	-	-	-
Secretaría de Salud	790,637,000	386,820,459	1,177,457,459	1,125,089,500	1,121,767,240	52,367,959
Fiscalía General del Estado	-	-	-	-	-	-
Secretaría de Administración	-	-	-	-	-	-
Secretaría de la Contraloría	-	-	-	-	-	-
Comisión Estatal de Seguridad Pública	-	-	-	-	-	-
Consejería Jurídica	-	-	-	-	-	-
Secretaría de Turismo	-	-	-	-	-	-
Secretaría de Desarrollo Social	-	-	-	-	-	-
Secretaría del Trabajo	-	-	-	-	-	-
Secretaría de Cultura	-	-	-	-	-	-
Secretaría de Desarrollo Sustentable	-	-	-	-	-	-
Secretaría de Innovación, Ciencia y Tec.	-	-	-	-	-	-
Secretaría de Movilidad y Transporte	-	-	-	-	-	-
Secretaría de Información y Comunicación	-	-	-	-	-	-
Gastos Institucionales	-	-	-	-	-	-
Poder Legislativo	-	-	-	-	-	-
Poder Judicial	-	-	-	-	-	-
Organismos Autónomos	-	-	-	-	-	-
Entidades Paraestatales y Fideicomisos No Empresariales y No Financieros	-	-	-	-	-	-
Fideicomisos Empresariales No Financieros con Participación Estatal Mayoritaria	-	-	-	-	-	-
Poder Ejecutivo de los Municipios	-	-	-	-	-	-
Total del Gasto	1,235,237,000	573,893,917	1,809,130,917	1,752,787,074	1,749,456,550	56,343,843

Concepto	Egresos					Subejercicio
	Aprobado	Ampliaciones/ (Reducciones)	Modificado	Devengado	Pagado	
Gasto No Etiquetado	444,600,000	187,073,458	631,673,458	627,697,574	627,689,310	3,975,884
<i>Gobierno</i>	-	-	-	-	-	-
Legislación	-	-	-	-	-	-
Justicia	-	-	-	-	-	-
Coordinación de la Política de Gobierno	-	-	-	-	-	-
Relaciones Exteriores	-	-	-	-	-	-
Asuntos Financieros y Hacendarios	-	-	-	-	-	-
Seguridad Nacional	-	-	-	-	-	-
Asuntos de Orden Púb. y de Seguridad Interior	-	-	-	-	-	-
Otros Servicios Generales	-	-	-	-	-	-
<i>Desarrollo Social</i>	444,600,000	187,073,458	631,673,458	627,697,574	627,689,310	3,975,884
Protección Ambiental	-	-	-	-	-	-
Vivienda y Servicios a la Comunidad	-	-	-	-	-	-
Salud	-	-	-	-	-	-
Recreación, Cultura y Otras Manifestaciones Soc.	-	-	-	-	-	-
Educación	-	-	-	-	-	-
Protección Social	444,600,000	187,073,458	631,673,458	627,697,574	627,689,310	3,975,884
Otros Asuntos Sociales	-	-	-	-	-	-
<i>Desarrollo Económico</i>	-	-	-	-	-	-
Asuntos Económicos, Comerciales y Lab. en Gral.	-	-	-	-	-	-
Agropecuaria, Silvicultura, Pesca y Caza	-	-	-	-	-	-
Combustibles y Energía	-	-	-	-	-	-
Minería, Manufacturas y Construcción	-	-	-	-	-	-
Transporte	-	-	-	-	-	-
Comunicaciones	-	-	-	-	-	-
Turismo	-	-	-	-	-	-
Ciencia, Tecnología e Innovación	-	-	-	-	-	-
Otras Industrias y Otros Asuntos Económicos	-	-	-	-	-	-
<i>Otras no Clasificadas en Funciones Anteriores</i>	-	-	-	-	-	-
Trans. de la Deuda Púb. / Costo Fin. de la Deuda	-	-	-	-	-	-
Transferencias, Participaciones y Aportaciones entre Diferentes Niveles y Ordenes de Gobierno	-	-	-	-	-	-
Saneamiento del Sistema Financiero	-	-	-	-	-	-
Adeudos de Ejercicios Fiscales Anteriores	-	-	-	-	-	-
Gasto Etiquetado	790,637,000	386,820,459	1,177,457,459	1,125,089,500	1,121,767,240	52,367,959
<i>Gobierno</i>	-	-	-	-	-	-
Legislación	-	-	-	-	-	-
Justicia	-	-	-	-	-	-
Coordinación de la Política de Gobierno	-	-	-	-	-	-
Relaciones Exteriores	-	-	-	-	-	-
Asuntos Financieros y Hacendarios	-	-	-	-	-	-
Seguridad Nacional	-	-	-	-	-	-
Asuntos de Orden Púb. y de Seguridad Interior	-	-	-	-	-	-
Otros Servicios Generales	-	-	-	-	-	-
<i>Desarrollo Social</i>	790,637,000	386,820,459	1,177,457,459	1,125,089,500	1,121,767,240	52,367,959
Protección Ambiental	-	-	-	-	-	-
Vivienda y Servicios a la Comunidad	-	-	-	-	-	-
Salud	-	-	-	-	-	-
Recreación, Cultura y Otras Manifestaciones Soc.	-	-	-	-	-	-
Educación	-	-	-	-	-	-
Protección Social	790,637,000	386,820,459	1,177,457,459	1,125,089,500	1,121,767,240	52,367,959
Otros Asuntos Sociales	-	-	-	-	-	-
<i>Desarrollo Económico</i>	-	-	-	-	-	-
Asuntos Económicos, Comerciales y Lab. en Gral.	-	-	-	-	-	-
Agropecuaria, Silvicultura, Pesca y Caza	-	-	-	-	-	-
Combustibles y Energía	-	-	-	-	-	-
Minería, Manufacturas y Construcción	-	-	-	-	-	-
Transporte	-	-	-	-	-	-
Comunicaciones	-	-	-	-	-	-
Turismo	-	-	-	-	-	-
Ciencia, Tecnología e Innovación	-	-	-	-	-	-
Otras Industrias y Otros Asuntos Económicos	-	-	-	-	-	-
<i>Otras no Clasificadas en Funciones Anteriores</i>	-	-	-	-	-	-
Trans. de la Deuda Púb. / Costo Fin. de la Deuda	-	-	-	-	-	-
Transferencias, Participaciones y Aportaciones entre Diferentes Niveles y Ordenes de Gobierno	-	-	-	-	-	-
Saneamiento del Sistema Financiero	-	-	-	-	-	-
Adeudos de Ejercicios Fiscales Anteriores	-	-	-	-	-	-
Total del Egresos	1,235,237,000	573,893,917	1,809,130,917	1,752,787,074	1,749,456,550	56,343,843

Concepto	Egresos					Subejercicio
	Aprobado	Ampliaciones/ (Reducciones)	Modificado	Devengado	Pagado	
Gasto No Etiquetado	-	-	-	-	-	-
Personal Administrativo y de Servicio Público	-	-	-	-	-	-
Magisterio	-	-	-	-	-	-
Servicios de Salud	-	-	-	-	-	-
Personal Administrativo	-	-	-	-	-	-
Personal Médico, Paramédico y afín	-	-	-	-	-	-
Seguridad Pública	-	-	-	-	-	-
Gastos Asociados a la Implementación de Nuevas Leyes Fed. o Reformas a las Mismas	-	-	-	-	-	-
Nombre del Programa o Ley 1	-	-	-	-	-	-
Nombre del Programa o Ley 2	-	-	-	-	-	-
Sentencias Laborales Definitivas	-	-	-	-	-	-
Gasto Etiquetado	102,916,685	(4,055,738)	98,860,947	97,103,765	94,217,179	1,757,182
Personal Administrativo y de Servicio Público	-	-	-	-	-	-
Magisterio	-	-	-	-	-	-
Servicios de Salud	102,916,685	(4,055,738)	98,860,947	97,103,765	94,217,179	1,757,182
Personal Administrativo	53,057,675	(2,839,017)	50,218,658	50,143,454	49,277,478	75,204
Personal Médico, Paramédico y afín	49,859,010	(1,216,721)	48,642,289	46,960,311	44,939,701	1,681,978
Seguridad Pública	-	-	-	-	-	-
Gastos Asociados a la Implementación de Nuevas Leyes Fed. o Reformas a las Mismas	-	-	-	-	-	-
Nombre del Programa o Ley 1	-	-	-	-	-	-
Nombre del Programa o Ley 2	-	-	-	-	-	-
Sentencias Laborales Definitivas	-	-	-	-	-	-
Total del Gasto en Servicios Personales	102,916,685	(4,055,738)	98,860,947	97,103,765	94,217,179	1,757,182

Concepto	Egresos					Subejercicio
	Aprobado	Ampliaciones/ (Reducciones)	Modificado	Devengado	Pagado	
	1	2	3 = (1 + 2)	4	5	
Gasto Corriente	1,235,237,000	573,893,917	1,809,130,917	1,752,787,074	1,749,456,550	56,343,843
Gasto de Capital	-	-	-	-	-	-
Amortización de la Deuda y Disminución de Pasivos	-	-	-	-	-	-
Pensiones y Jubilaciones	-	-	-	-	-	-
Participaciones	-	-	-	-	-	-
Total del Gasto	1,235,237,000	573,893,917	1,809,130,917	1,752,787,074	1,749,456,550	56,343,843

NOTA AL ESTADO ANALITICO DEL PRESUPUESTO DE EGRESOS

- **SERVICIOS PERSONALES**

MODIFICADO ES UN TOTAL DE \$ 41, 833,460.00

DEVENGADO ES UN TOTAL DE \$ 38, 958,609.00

PAGADO ES UN TOTAL DE \$ 38, 956,704.00

LO CUAL CORRESPONDE A LA SUMA DE SEIS RUBROS DENTRO DE LOS CUALES SE ENCUENTRA IMPUESTO SOBRE NOMINAS Y OTROS QUE SE DERIVEN DE UNA RELACION LABORAL:

MODIFICADO: \$ 838,414.00

DEVENGADO: \$ 239,573.00

PAGADO: \$ 239,573.00

DICHO RUBRO EN EL FORMATO DEL INFORME DE LA CUENTA PÚBLICA NO SE TIENE CONSIDERADA DENTRO DEL CAPITULO 1,000, MOTIVO POR LO CUAL LOS IMPORTES DE DICHO RUBRO FUERON AUMENTADA AL CAPITULO 3,000 EN EL RUBRO OTROS SERVICIOS GENERALES QUEDANDO DE LA SIGUIENTE MANERA:

MODIFICADO: \$ 1, 078,237.00

DEVENGADO: \$ 409,055.00

PAGADO: \$ 409,055.00

NOTA AL ESTADO ANALITICO DEL PRESUPUESTO DE EGRESOS

APORTACION SOLIDARIA ESTATAL LIQUIDA CORRESPONDIENTE A SERVICIOS DE SALUD DE MORELOS

ASIGNACION ORIGINAL: PARTIDA 25301 POR LA CANTIDAD DE \$104,500,000.00

AMPLIACION: PARTIDA 42101 POR LA CANTIDAD DE \$8,208,333.33

TRANSFERENCIA ENTRE PARTIDAS 25301 Y 42101: \$52,250,000.02

LOS \$104,500,000.00 DE ORIGEN CORRESPONDEN A LA PARTIDA 42101, LOS CUALES FUERON REGISTRADOS EN UN INICIO EN LA PARTIDA 25301.

POSTERIORMENTE SE REGISTRA UNA AMPLIACION A LA PARTIDA 42101 POR UN IMPORTE DE \$ 8,208,333.33 DE FECHA 15 DE JULIO 2016 DEBIENDO SER UNA TRANSFERENCIA ENTRE LA PARTIDA 25301 A LA PARTIDA 42101.

EL DIA 01 DE AGOSTO 2016 SE HACE LA TRANSFERENCIA DE LA PARTIDA 25301 A LA PARTIDA 42101 POR UN IMPORTE DE \$52,250,000.02 DANDO COMO RESULTADO QUE LA PARTIDA 25301 QUEDE CON UN EJERCIDO DE \$1,518,718.70.

EL DIA 01 DE SEPTIEMBRE SE EFECTUO LA REDUCCION EN LA PARTIDA 42101 POR UN IMPORTE DE \$ 8,208,333.33 CONCLUYENDO CON UN MODIFICADO DE \$104,500,000.00.

ESTE MODIFICADO SEGÚN LA PUBLICACION DEL PERIODICO OFICIAL "TIERRA Y LIBERTAD" N° 5350 PAG.87.

NOTA AL ESTADO ANALITICO DEL PRESUPUESTO DE EGRESOS

EL DIA 29 DE JULIO 2016 SE HACE UNA AMPLIACION POR LA CANTIDAD DE \$ 82,496,808.33 AL PRESUPUESTO DE LA TESORERIA DE LA FEDERACION (TESOFE) CONTANDO COMO SOPORTE DEL DEPOSITO LA CLC-829; ESTA AMPLIACION NO ES PROCEDENTE YA QUE SE ENCUENTRA REGISTRADA DENTRO DE LA AMPLIACION ORIGEN REALIZADA EL DIA 01 DE JULIO 2016 POR UN IMPORTE DE \$308,705,809.98 DEBIDO A ESTA AMPLIACION SE REALIZA EL DIA 01 DE SEPTIEMBRE 2016 UNA REDUCCION POR \$ 82,496,808.33 CON N° DE DOCTO. 04.

NOTA AL ESTADO ANALITICO DEL PRESUPUESTO DE EGRESOS

EN RELACION A PORTABILIDAD 2015 SE REALIZO UNA REDUCCION EL DIA 01 DE SEPTIEMBRE 2016 CON MOTIVO DE QUE LAS AMPLIACIONES REALIZADAS CON ANTERIORIDAD:

N° DE AMPLIACION	FECHA	IMPORTE
243	17/06/2016	231,505.01
244	07/06/16	31,358.66
306	20/07/16	4,565,001.11

DICHAS REDUCCIONES SE REALIZARON YA QUE CORRESPONDEN A PORTABILIDAD 2015 Y NO AL EJERCICIO PRESUPUESTAL 2016; POR TAL MOTIVO SOLO QUEDA REGISTRADA LA ENTRADA Y SALIDA BANCARIA.

NOTA AL ESTADO ANALITICO DEL PRESUPUESTO DE EGRESOS

EN RELACION A PORTABILIDAD 2013 EL DIA 04 DE AGOSTO 2016 SE EFECTUA LA AMPLIACION N° 339 POR LA CANTIDAD DE \$1,439,751.63, DICHO MOVIMIENTO NO CORRESPONDE AL EJERCICIO PRESUPUESTAL 2016 POR TAL MOTIVO AL IGUAL QUE EN EL CASO ANTERIOR SE REALIZO LA REDUCCION POR EL MISMO IMPORTE EL DIA 01 DE SEPTIEMBRE 2016 CON N° DE DOCTO. 06

NOTA DEL ESTADO ANALITICO DE INGRESOS

INTERESES

Se reclasificaron los importes de las cuentas 6901 de inversiones y 6202 de cheques de rendimientos en el sistema de SCODAP en virtud que afectaron el presupuesto de ingresos, siendo que el importe corresponde a intereses de las cuentas bancarias del Régimen Estatal de Protección Social en Salud; mismos que no son parte integrante del presupuesto 2016.

CUENTA	NOMBRE	IMPORTE
6901	RENDIMIENTOS	1,024,635.42
6902	RENDIMIENTOS	680,289.02
TOTAL		1,704,924.44

PORTABILIDAD

Se reclasifico el importe de la cuenta 8209 Portabilidad 2015 en el sistema de SCODAP en virtud que afectaron el presupuesto de ingresos; mismos que no son parte integrante del presupuesto 2016.

CUENTA	NOMBRE	IMPORTE
8209	PORTABILIDAD 2015	15,218,184.50
TOTAL		15,218,184.50

SMSXXI 2015 Y 2016

Se realizaron ampliaciones en el sistema de SCODAP con numero 298 al 301 mismos que se detallan a continuación:

CUENTA	NOMBRE	IMPORTE
820201	SMSXXI 15	362,460.00
820202	SMSXXI 16	5,444,291.92
820202	SMSXXI 16	8,732,253.27
820202	SMSXXI 16	3,104,918.67

Lo anterior en virtud que son recursos del programa de Seguro Médico Siglo XXI 2015, recibidos en el ejercicio fiscal 2016.

NOTA DEL ESTADO ANALITICO DE INGRESOS

CUOTA SOCIAL Y APORTACION SOLIDARIA FEDERAL 2016

Se realizaron ampliaciones en el sistema de SCODAP con número 313 mismos que se detallan a continuación:

CUENTA	NOMBRE	IMPORTE	NUM DEVENGADO SCODAP
820105	CS Y ASF 2016	45,731,337.78	138
820105	CS Y ASF 2016	2,270,935.06	277
820105	CS Y ASF 2016	2,170,900.00	280
TOTAL		50,173,172.84	

Lo anterior en virtud de que son recursos de Cuota Social y Aportación Solidaria Federal 2016, mismos que no están considerados en la estimación inicial.

AMPLIACION PRESUPUESTAL 2% SOBRE NOMINA HOSPITAL DE NIÑO MORELENSE

Se realizaron ampliaciones en el sistema de SCODAP con número 302, 303, 306, 308,309 y 310 mismos que se detallan a continuación:

CUENTA	NOMBRE	IMPORTE
820501	AMPLIACION PRESUPUESTAL	5,544,823.14
820501	AMPLIACION PRESUPUESTAL 2% SOBRE NOMINA	1,392,897.00
820501	AMPLIACION PRESUPUESTAL 2% SOBRE NOMINA	204,179.00
820501	AMPLIACION PRESUPUESTAL 2% SOBRE NOMINA	450,507.00
820501	AMPLIACION PRESUPUESTAL 2% SOBRE NOMINA	224,661.00
820501	AMPLIACION PRESUPUESTAL 2% SOBRE NOMINA	258,969.00
TOTAL		8,076,036.14

Lo anterior en virtud que son ampliaciones presupuestales correspondientes a 2% sobre nómina del Hospital del Niño Morelense, recibidos en el ejercicio 2016.

NOTA DEL ESTADO ANALITICO DE INGRESOS

AMPLIACION PRESUPUESTAL 2% SOBRE NOMINA SERVICIOS DE SALUD DE MORELOS

Se realizaron ampliaciones en el sistema de SCODAP con número 304 y 307 mismos que se detallan a continuación:

CUENTA	NOMBRE	IMPORTE
820601	AMPLIACION PRESUPUESTAL 2% SOBRE NOMINA	2,926,215.00
820601	AMPLIACION PRESUPUESTAL 2% SOBRE NOMINA	2,603,535.00
	TOTAL	5,529,750.00

Lo anterior en virtud que son ampliaciones presupuestales correspondientes a 2% sobre nómina de Servicios de Salud de Morelos, recibidos en el ejercicio 2016.

PROSPERA 2016

Se realizaron ampliaciones en el sistema de SCODAP con número 311 mismo que se detallan a continuación:

CUENTA	NOMBRE	IMPORTE
820404	PROSPERA 2016	57,335,918.02

Lo anterior en virtud que son recursos de PROSPERA Programa de Inclusión Social 2016, mismos que no están considerados en la estimación inicial.

PROSPERA 2015

Se realizaron ampliaciones en el sistema de SCODAP con número 317 mismo que se detallan a continuación:

CUENTA	NOMBRE	IMPORTE
820403	PROSPERA 2015	6,947.64

Lo anterior en virtud que son recursos de PROSPERA Programa de Inclusión Social 2015, mismos que no están considerados en la estimación inicial.

NOTA DEL ESTADO ANALITICO DE INGRESOS

PROYECTOS ESPECIALES PARA LA SALUD 2016

Se realizaron ampliaciones en el sistema de SCODAP con número 315 mismo que se detallan a continuación:

CUENTA	NOMBRE	IMPORTE	NUM DEVENGADO SCODAP
820801	PROYECTOS ESPECIALES 2016	7,717,800.00	37
820801	PROYECTOS ESPECIALES 2016	475,800.00	38
820801	PROYECTOS ESPECIALES 2016	475,800.00	52
820801	PROYECTOS ESPECIALES 2016	475,800.00	108
820801	PROYECTOS ESPECIALES 2016	475,800.00	221
820801	PROYECTOS ESPECIALES 2016	475,800.00	232
820801	PROYECTOS ESPECIALES 2016	475,800.00	291
TOTAL		10,572,600.00	

Lo anterior en virtud de que son Recursos Estatales de Proyectos Especiales para la Salud 2016, mismos que no están considerados en la estimación inicial.

CUOTA SOCIAL Y APORTACION SOLIDARIA FEDERAL 2015

Se realizaron ampliaciones en el sistema de SCODAP con número 318 mismo que se detallan a continuación:

CUENTA	NOMBRE	IMPORTE
820104	CS Y ASF 2015	1,655,116.59

Lo anterior en virtud que son recursos de Cuota Social y Aportación Solidaria Federal 2015, mismos que no están considerados en la estimación inicial.

NOTA DEL ESTADO ANALITICO DE INGRESOS

HOSPITAL DEL NIÑO MORELENSE 2015

Se realizaron ampliaciones en el sistema de SCODAP con número 319 al 321 mismo que se detallan a continuación:

CUENTA	NOMBRE	IMPORTE	NUM RECAUDADO SCODAP
820502	HOSPITAL DEL NIÑO MORELENSE 2015	8,079,032.51	85
820502	HOSPITAL DEL NIÑO MORELENSE 2015	872,438.00	92
820502	HOSPITAL DEL NIÑO MORELENSE 2015	410,425.00	93
TOTAL		9,361,895.51	

Lo anterior en virtud que son recursos del ejercicio 2015 del Hospital del Niño Morelense, recibidos en el ejercicio 2016.

SEVICIOS DE SALUD DE MORELOS 2015

Se realizaron ampliaciones en el sistema de SCODAP con número 341 al 346 mismo que se detallan a continuación:

CUENTA	NOMBRE	IMPORTE	NUM RECAUDADO SCODAP
820602	SERVICIOS DE SALUD DE MORELOS 2015	4,693,410.50	86
820602	SERVICIOS DE SALUD DE MORELOS 2015	2,485,737.00	89
820602	SERVICIOS DE SALUD DE MORELOS 2015	2,413,640.00	90
820602	SERVICIOS DE SALUD DE MORELOS 2015	2,752,891.00	91
820602	SERVICIOS DE SALUD DE MORELOS 2015	303,870.38	94
820602	SERVICIOS DE SALUD DE MORELOS 2015	303,870.38	95
TOTAL		12,953,419.26	

Lo anterior en virtud que son recursos del ejercicio 2015 de Servicios de Salud de Morelos, recibidos en el ejercicio 2016

NOTA DEL ESTADO ANALITICO DE INGRESOS

PROYECTOS ESPECIALES 2015

Se realizaron ampliaciones en el sistema de SCODAP con número 322 al 340 mismo que se detallan a continuación:

CUENTA	NOMBRE	IMPORTE	NUM RECAUDADO SCODAP
820802	PROYECTOS ESPECIALES 2015	83,333.37	96
820802	PROYECTOS ESPECIALES 2015	166,666.66	97
820802	PROYECTOS ESPECIALES 2015	166,666.66	98
820802	PROYECTOS ESPECIALES 2015	833,333.37	100
820802	PROYECTOS ESPECIALES 2015	750,000.00	101
820802	PROYECTOS ESPECIALES 2015	166,666.66	103
820802	PROYECTOS ESPECIALES 2015	583,333.37	105
820802	PROYECTOS ESPECIALES 2015	4,166,666.66	106
820802	PROYECTOS ESPECIALES 2015	125,000.00	107
820802	PROYECTOS ESPECIALES 2015	250,000.00	108
820802	PROYECTOS ESPECIALES 2015	2,083,333.37	109
820802	PROYECTOS ESPECIALES 2015	166,666.66	110
820802	PROYECTOS ESPECIALES 2015	250,000.00	111
820802	PROYECTOS ESPECIALES 2015	166,666.66	112
820802	PROYECTOS ESPECIALES 2015	833,333.37	113
820802	PROYECTOS ESPECIALES 2015	291,666.63	114
820802	PROYECTOS ESPECIALES 2015	583,333.37	115
TOTAL		11,666,666.81	

Lo anterior en virtud que son Recursos Estatales de Proyectos Especiales para la Salud 2015, mismos que no están considerados en la estimación inicial y se recibieron en el ejercicio 2016.

NOTA DEL ESTADO ANALITICO DE INGRESOS

TESORERIA DE LA FEDERACION 2016

Se realizaron ampliaciones en el sistema de SCODAP con número 314 mismo que se detallan a continuación:

CUENTA	NOMBRE	IMPORTE	NUM DEVENGADO SCODAP
930102	TESORERIA DE LA FEDERACION 2016	11,722,182.55	9
930102	TESORERIA DE LA FEDERACION 2016	47,546,091.60	29
930102	TESORERIA DE LA FEDERACION 2016	14,739,653.11	95
930102	TESORERIA DE LA FEDERACION 2016	32,435,414.37	121
930102	TESORERIA DE LA FEDERACION 2016	82,496,808.33	241
930102	TESORERIA DE LA FEDERACION 2016	71,859,005.77	295
930102	TESORERIA DE LA FEDERACION 2016	51,144,168.30	316
930102	TESORERIA DE LA FEDERACION 2016	4,900,675.97	349
TOTAL		\$ 316,844,000.00	

Lo anterior en virtud que son recursos de Tesorería de la Federación 2016 (TESOFE), mismos que no están considerados en la estimación inicial.

Se realiza la ampliación 349 en el sistema SCODAP; sustentado por el anexo IV del artículo 77 bis 15 fracción I, del acuerdo de coordinación para la ejecución del Sistema de Protección Social en Salud. Para llegar al monto establecido de \$316,844,000.00 (Trescientos dieciséis millones ochocientos cuarenta y cuatro mil pesos 00/100 M.N.)

NOTA INFORMATIVA DEL ESTADO ANALITICO DE INGRESOS

RECLASIFICACION ENTRE CUENTAS SMSXXI 2015 AL SMSXXI 2016.

Se realizó una reclasificación de ingreso del Seguro Médico Siglo XXI 2015 (SMSXXI 2015) y se reclasifico en Seguro Médico Siglo XXI 2016 (SMSXXI 2016) en el sistema de SCODAP con número devengado 470 Y 472 y con número 338 y 339 recaudado, mismos que se detallan a continuación:

CUENTA	NOMBRE	IMPORTE
401093	SMSXXI 15 DEVENGADO	-5444291.92
401093	SMSXXI 16 DEVENGADO	5444291.92
401093	SMSXXI 15 RECAUDADO	-5444291.92
401093	SMSXXI 16 RECAUDADO	5444291.92

Lo anterior en virtud que son recursos del programa de Seguro Médico Siglo XXI 2016, recibidos en el ejercicio fiscal 2016.

NOTA DEL ESTADO ANALITICO DE INGRESOS

EN LA CEDULA DENOMINADA “BALANCE PRESUPUESTARIO-LDF” DEL 01 DE ENERO AL 31 DE DICIEMBRE DE 2016, SE REFLEJA UN RECAUDADO PAGADO GLOBAL DE \$1,757,255,996 Y UN DEVENGADO DE \$1,736,981,701 CABE HACER LA ACLARACION QUE EXISTE RECURSOS RECAUDADOS EN EL EJERCICIO 2016 SIN EMBARGO FUERON DEVENGADOS EN EL EJERCICIO 2015, RAZON POR LA CUAL EL RECURSO RECAUDADO ES MAYOR QUE EL DEVENGADO, LOS RECURSOS AFECTADOS Y EL IMPORTE DE LO ANTES MENCIONADO SE DESGLOSA DE LA SIGUIENTE MANERA:

CUENTA	DESCRIPCION	MONTO
820104	APORTACION SOLIDARIA FEDERAL 2016	1,655,116.59
820502	HOSPITAL DEL NIÑO MORELENSE 2015	9,361,895.51
820602	SERVICIOS DE SALUD 2015	12,953,419.26
820802	PROYECTOS ESPECIALES	11,666,666.81
	TOTAL	35,637,098.17

NOTA DEL ESTADO ANALITICO DE EGRESOS

EL 30 DE DICIEMBRE SE APLICAN LAS SIGUIENTES REDUCCIONES DE ACUERDO A CONCILIACIONES CON MOVIMIENTOS BANCARIOS PARA CIERRE DE EJERCICIOS PRESUPUESTALES ANTERIORES.

FUENTE DE FINANCIAMIENTO	IMPORTE
CUOTA SOCIAL Y APORTACION SOLIDARIA FEDERAL 2013	1,281,526.38
APORTACION SOLIDARIA ESTATAL 2013 (A.S.E.)	462.84
OPERACIONES ESTATALES ANTERIORES	106,505.95
GASTO CORRIENTE 2014	112.60
PROGRAMA DE INCLUSION SOCIAL (PROSPERA) 2015	3,657,137.42
GASTO CORRIENTE 2015	389.77
PROGRAMA DE INCLUSION SOCIAL (PROSPERA) 2013	18,739.53

NOTA DEL ESTADO ANALITICO DE EGRESOS

SE APLICA UNA REDUCCION EN EL PRESUPUESTO DE CUOTA SOCIAL Y APORTACIÓN SOLIDARIA FEDERAL (CS Y ASF 2016) ASI COMO EL REFERENTE A TESORERIA DE LA FEDERACION (TESOFE 2016) UNA REDUCCION DE ACUERDO AL PRESUPUESTO AUTORIZADO PARA EL EJERCICIO 2016 DEBIDO A QUE DE ORIGEN SE REALIZA UNA ESTIMACION APROXIMADA Y POSTERIORMENTE SE ADECUA A LO AUTORIZADO.

FUENTE DE FINANCIAMIENTO	IMPORTE
CUOTA SOCIAL Y APORTACION SOLIDARIA FEDERAL (CS Y ASF 2016)	18,667989.36
TESORERIA DE LA FEDERACION (TESOFE 2016)	40,944,939.32

NOTA DEL ESTADO ANALITICO DE EGRESOS

SE APLICA UNA REDUCCION A SEGURO MEDICO SIGLO XXI DEBIDO A LAS CONCILIACIONES REALIZADAS EN EL SALDO PRESUPUESTAL PUESTO QUE NO CORRESPONDEN A LAS INTERVENCIONES VALIDADAS Y CUBIERTAS POR DICHO PROGRAMA.

FUENTE DE FINANCIAMIENTO	IMPORTE
SEGURO MEDICO SIGLO XXI	250,099.52



Información Programática

CUENTA PÚBLICA
GOBIERNO DEL ESTADO DE MORELOS
ENERO-DICIEMBRE

2016

Concepto	Egresos					Subejercicio
	Aprobado	Ampliaciones/ (Reducciones)	Modificado	Devengado	Pagado	
	1	2	3 = (1 + 2)	4	5	
Programas						
Subsidios: Sector Social y Privado o Ent. Federativas y Municipios	1,235,237,000	573,893,917	1,809,130,917	1,752,787,074	1,749,456,550	56,343,843
Sujetos a Reglas de Operación	1,235,237,000	573,893,917	1,809,130,917	1,752,787,074	1,749,456,550	56,343,843
Otros Subsidios	-	-	-	-	-	-
Desempeño de las Funciones						
Prestación de Servicios Públicos	-	-	-	-	-	-
Provisión de Bienes Públicos	-	-	-	-	-	-
Planeación, Seguimiento y Evaluación de Políticas Públicas	-	-	-	-	-	-
Promoción y Fomento	-	-	-	-	-	-
Regulación y Supervisión	-	-	-	-	-	-
Funciones de las Fuerzas Armadas (Únicamente Gobierno Federal)	-	-	-	-	-	-
Específicos	-	-	-	-	-	-
Proyectos de Inversión	-	-	-	-	-	-
Administrativos y de Apoyo						
Apoyo al Proceso Presupuestario y para Mejorar la Eficiencia Institucional	-	-	-	-	-	-
Apoyo a la Función Pública y al Mejoramiento de la Gestión	-	-	-	-	-	-
Operaciones Ajenas	-	-	-	-	-	-
Compromisos						
Obligaciones de Cumplimiento de Resolución Jurisdiccional	-	-	-	-	-	-
Desastres Naturales	-	-	-	-	-	-
Obligaciones						
Pensiones y Jubilaciones	-	-	-	-	-	-
Aportaciones a la Seguridad Social	-	-	-	-	-	-
Aportaciones a Fondos de Estabilización	-	-	-	-	-	-
Aportaciones a Fondos de Inversión y Reestructura de Pensiones	-	-	-	-	-	-
Programas de Gasto Federalizado (Gobierno Federal)						
Gasto Federalizado	-	-	-	-	-	-
Participaciones a Entidades Federativas y Municipios						
Costo financiero, deuda o apoyos a deudores y ahorradores de la banca	-	-	-	-	-	-
Adeudos de ejercicios fiscales anteriores	-	-	-	-	-	-
Total del Gasto	1,235,237,000	573,893,917	1,809,130,917	1,752,787,074	1,749,456,550	56,343,843

Régimen Estatal de Protección Social en Salud de Morelos
Indicadores de Postura Fiscal
Del 1 de enero al 31 de diciembre de 2016
(PESOS)



Concepto	Estimado	Devengado	Pagado ³
I. Ingresos Presupuestarios (I=1+2)	1,235,237,000	1,736,981,701	1,757,255,996
1. Ingresos del Gobierno de la Entidad Federativa 1	-	-	-
2. Ingresos del Sector Paraestatal 1	1,235,237,000	1,736,981,701	1,757,255,996
II. Egresos Presupuestarios (II=3+4)	1,235,237,000	1,752,787,074	1,749,456,550
3. Egresos del Gobierno de la Entidad Federativa 2	-	-	-
4. Egresos del Sector Paraestatal 2	1,235,237,000	1,752,787,074	1,749,456,550
III. Balance Presupuestario (Superávit o Déficit) (III = I - II)	-	(15,805,373)	7,799,446

Concepto	Estimado	Devengado	Pagado ³
III. Balance presupuestario (Superávit o Déficit)	-	(15,805,373)	7,799,446
IV. Intereses, Comisiones y Gastos de la Deuda	-	-	-
V. Balance Primario (Superávit o Déficit) (V= III - IV)	-	(15,805,373)	7,799,446

Concepto	Estimado	Devengado	Pagado ³
A. Financiamiento	-	-	-
B. Amortización de la deuda	-	-	-
C. Endeudamiento ó desendeudamiento (C = A - B)	-	-	-

1 Los Ingresos que se presentan son los ingresos presupuestarios totales sin incluir los ingresos por financiamientos. Los Ingresos del Gobierno de la Entidad Federativa corresponden a los del Poder Ejecutivo, Legislativo Judicial y Autónomos.

2 Los egresos que se presentan son los egresos presupuestarios totales sin incluir los egresos por amortización. Los egresos del Gobierno de la Entidad Federativa corresponden a los del Poder Ejecutivo, Legislativo, Judicial y Órganos Autónomos.

3 Para Ingresos se reportan los ingresos recaudados; para egresos se reportan los egresos pagados.



Anexos

NOTAS A PATRIMONIO

De conformidad con el decreto ciento ocho publicado el 23 de diciembre de 2015 en el periódico oficial “Tierra y Libertad” número 5354 por el que se crea el organismo público descentralizado denominado Régimen Estatal de Protección Social en Salud de Morelos, en su transitorio octavo señala que los bienes muebles que se encontraban bajo resguardo del Órgano Desconcentrado de la Secretaría de Salud denominado Régimen Estatal de Protección Social en Salud de Morelos, pasarán al Organismo que se crea con la intervención que corresponda, en el ámbito de su competencia, de las Secretarías de Hacienda, de Administración y de la Contraloría, todas del Poder Ejecutivo Estatal, así como los que se realicen por transferencia de los Servicios de Salud de Morelos que pertenecían al Programa PROSPERA programa de inclusión social; el trámite de transferencia se encuentra en proceso, por lo que a la fecha no se tiene transferido ningún bien a nombre del Régimen Estatal de Protección Social en Salud de Morelos.

Los bienes que se relacionan son aquellos que se han adquirido del mes de abril a la fecha, mediante los procedimientos de adquisición aplicables, obteniendo una sumatoria global de \$ 17,907,922.85 (Diecisiete millones novecientos siete mil novecientos veintidós pesos 85/100 M.N.)

Clave	Fondo, Programa o Convenio	Datos de la Cuenta Bancaria	
		Institución Bancaria	Número de Cuenta
1	SECRETARIA DE SALUD REPSS CS Y ASF 2012	BANCO SANTANDER (MEXICO) S.A.	65503570758
2	SECRETARIA DE SALUD REPSS ASE GASTO CORRIENTE 2012	BANCO SANTANDER (MEXICO) S.A.	65503570792
3	SECRETARIA DE SALUD REPSS CS Y ASF 2013	BANCO SANTANDER (MEXICO) S.A.	65503614853
4	SECRETARIA DE SALUD REPSS PORTABILIDAD 2013	BANCO SANTANDER (MEXICO) S.A.	65503692350
5	SECRETARIA DE SALUD REPSS CS Y ASF 2014	BANCO SANTANDER (MEXICO) S.A.	65504129191
6	SECRETARIA DE SALUD REPSS OPERACIONES ESTATALES ANTERIORES	BANCO SANTANDER (MEXICO) S.A.	65504208659
7	SECRETARIA DE SALUD REPSS OPERACIONES FEDERALES ANTERIORES	BANCO SANTANDER (MEXICO) S.A.	65504208600
8	SECRETARIA DE SALUD REPSS GASTO CORRIENTE 2014	BANCO SANTANDER (MEXICO) S.A.	65504484561
9	SECRETARIA DE SALUD REPSS CUOTA SOCIAL Y APORTACION SOLIDARIA FEDERAL 2015	BANCO SANTANDER (MEXICO) S.A.	65504791120
10	SECRETARIA DE SALUD REPSS SEGURO MEDICO SIGLO XXI 2015	BANCO SANTANDER (MEXICO) S.A.	65504791211
11	SECRETARIA DE SALUD REPSS PROSPERA 2015	BANCO SANTANDER (MEXICO) S.A.	65504805460
12	SECRETARIA DE SALUD REPSS GASTO CORRIENTE 2015	BANCO SANTANDER (MEXICO) S.A.	65504984190
13	SECRETARIA DE SALUD REPSS CON SEG 2015	BANCO SANTANDER (MEXICO) S.A.	65505009860
14	REPSS MORELOS CUOTA SOCIAL Y APORTACION SOLIDARIA FEDERAL 2016	BANCO SANTANDER (MEXICO) S.A.	65505379333
15	REPSS MORELOS SEGURO MEDICO SIGLO XXI 2016	BANCO SANTANDER (MEXICO) S.A.	65505378554
16	REPSS MORELOS APORTACION SOLIDARIA ESTATAL 2016	BANCO SANTANDER (MEXICO) S.A.	65505379242
17	REPSS MORELOS PROSPERA 2016	BANCO SANTANDER (MEXICO) S.A.	65505379364

Clave	Fondo, Programa o Convenio	Datos de la Cuenta Bancaria	
		Institución Bancaria	Número de Cuenta
18	REPS MORELOS GASTO CORRIENTE 2016	BANCO SANTANDER (MEXICO) S. A.	65505379395
19	REPS MORELOS CON SEG 2016	BANCO SANTANDER (MEXICO) S. A.	65505379469
20	SECRETARIA DE SALUD REPS ASF GASTO OPERACIÓN 2012	BANCO SANTANDER (MEXICO) S. A.	65503570789
21	REPS MORELOS PORTABILIDAD 2015	BANCO SANTANDER (MEXICO) S. A.	65505533053
22	REPS MORELOS PORTABILIDAD 2016	BANCO SANTANDER (MEXICO) S. A.	65505698423



Sistema para el Desarrollo Integral de la Familia del Estado de Morelos

CUENTA PÚBLICA CONSOLIDADA
ENTIDADES PARAESTATALES
ENERO - DICIEMBRE

2016



Introducción

Introducción

El Sistema DIF Morelos es un Organismo Público Descentralizado, con personalidad jurídica y patrimonio propio, creado mediante la Ley de Asistencia Social del Estado de Morelos publicada en el Periódico Oficial “Tierra y Libertad” número 3 289 de fecha 28 de Agosto de 1986; cuyos objetivos son garantizar la extensión cuantitativa y cualitativa de los servicios de asistencia social, preferentemente en las regiones menos desarrolladas y a los grupos más vulnerable, definiendo de criterios de distribución de apoyo a los múltiples universos de usuarios, abarcando todas las regiones del estado de Morelos y procurando la cobertura para el establecimiento de programas interinstitucionales que aseguren la atención integral de los grupos sociales vulnerables y el impulso de la interrelación sistemática de acciones que en la materia llevan a cabo las instituciones públicas y privadas.

Los Estados Financieros del Sistema para el Desarrollo Integral de la Familia del Estado de Morelos, proveen de información financiera a los principales usuarios de la misma, al Congreso y a los ciudadanos.

El objetivo del presente documento es la revelación del contexto y de los aspectos económicos-financieros más relevantes que influyeron en las decisiones del Ejercicio 2016, y que fueron considerados en la elaboración de los estados financieros para la mayor comprensión de los mismos y sus particularidades.



Información Contable

SISTEMA PARA EL DESARROLLO INTEGRAL DE LA FAMILIA DEL ESTADO DE MORELOS
CUENTA PÚBLICA | 2016
4° TRIMESTRE

Concepto	2016	2015	Concepto	2016	2015
INGRESOS Y OTROS BENEFICIOS			GASTOS Y OTRAS PÉRDIDAS		
Ingresos de la Gestión	1,094,613	5,441,480	Gastos de Funcionamiento	315,203,745	287,190,548
Impuestos	-	-	Servicios Personales	120,269,176	102,139,489
Cuotas y Aportaciones de Seguridad Social	717,061	569,325	Materiales y Suministros	170,331,892	156,853,026
Contribuciones de Mejoras	-	-	Servicios Generales	24,602,677	28,198,033
Derechos	-	-	Transferencia, Asignaciones, Subsidios y Otras Ayudas	4,377,237	9,154,993
Productos de Tipo Corriente	-	-	Transferencias Internas y Asignaciones al Sector Público	-	-
Aprovechamientos de Tipo Corriente	377,552	4,872,155	Transferencias al Resto del Sector Público	-	-
Ingresos por Venta de Bienes y Servicios	-	-	Subsidios y Subvenciones	-	-
Ingresos no Comprendidos en las Fracciones de la Ley de	-	-	Ayudas Sociales	4,375,737	8,931,343
Ingresos Causados en Ejercicios Fiscales Anteriores Pendientes	-	-	Pensiones y Jubilaciones	-	-
de Liquidación o Pago	-	-	Transf. a Fideicomisos, Mandatos y Contratos Análogos	-	-
Participaciones, Aportaciones, Transferencias,	338,168,590	307,402,398	Transferencias a la Seguridad Social	-	-
Asignaciones, Subsidios y Otras Ayudas	-	-	Donativos	1,500	223,650
Participaciones y Aportaciones	-	-	Transferencias al Exterior	-	-
Transferencia, Asignaciones, Subsidios y Otras ayudas	338,168,590	307,402,398	Participaciones y Aportaciones	-	-
Otros Ingresos y Beneficios	2,894,084	2,022,973	Participaciones	-	-
Ingresos Financieros	2,880,529	1,959,406	Aportaciones	-	-
Incremento por Variación de Inventarios	-	-	Convenios	-	-
Disminución del Exceso de Estimaciones por Pérdida o	-	-	Intereses, Comisiones y Otros Gastos de la Deuda Pub.	-	-
Deterioro u Obsolescencia	-	-	Intereses de la Deuda Pública	-	-
Disminución del Exceso de Provisiones	-	-	Comisiones de la Deuda Pública	-	-
Otros Ingresos y Beneficios Varios	13,555	63,567	Gastos de la Deuda Pública	-	-
			Costo por Coberturas	-	-
			Apoyos Financieros	-	-
Total de Ingresos y Otros Beneficios	342,157,287	314,866,851	Otros Gastos y Pérdidas Extraordinarias	17,362,179	15,456,342
			Estimaciones, Depreciaciones, Deterioros, Obsolescencia y		
			Amortizaciones	17,362,179	15,456,342
			Provisiones	-	-
			Disminución de Inventarios	-	-
			Aumento por Insuficiencia de Estimaciones por Pérdida o	-	-
			Aumento por Insuficiencia de Provisiones	-	-
			Otros Gastos	-	-
			Inversión Pública	-	-
			Inversión Pública no Capitalizable	-	-
			Total de Gastos y Otras Pérdidas	336,943,161	311,801,883
			Resultados del Ejercicio (Ahorro/Desahorro)	5,214,126	3,064,968

Bajo protesta de decir verdad declaramos que los Estados Financieros y sus Notas son razonablemente correctos y responsablemente del emisor.

CONCEPTO	31 de diciembre 2016	31 de diciembre 2015	CONCEPTO	31 de diciembre 2016	31 de diciembre 2015
ACTIVO			PASIVO		
Activo Circulante			Activo Circulante		
Efectivo y Equivalentes	24,544,592	20,919,418	Cuentas por Pagar a Corto Plazo	28,066,151	83,814,245
Efectivo	11,622	6,937	Servicios Personales por Pagar a Corto Plazo	7,726,755	8,519,855
Bancos/Tesorería	24,532,970	20,912,481	Proveedores por Pagar a Corto Plazo	16,631,372	75,244,786
Bancos/Dependencias y Otros	-	-	Contratistas por Obras Publicas por Pagar a Corto Plazo	-	-
Inversiones Temporales (Hasta 3 meses)	-	-	Participaciones y Aportaciones por Pagar a Corto Plazo	-	-
Fondos con Afectación Especifica	-	-	Transferencias Otorgadas por Pagar a Corto Plazo	-	-
Depositos de Fondos de Terceros en Garantía y/o Admón.	-	-	Int., Comisiones y Otros Gastos de la Deuda Pub. por Pagar a Corto Plazo	-	-
Otros Efectivos y Equivalentes	-	-	Retenciones y Contribuciones por Pagar a Corto Plazo	3,708,024	49,604
			Devoluciones de la Ley de Ingresos por Pagar a Corto Plazo	-	-
Derechos a Recibir Efectivo o Equivalentes	17,852,839	70,258,065	Otras Cuentas por Pagar a Corto Plazo	-	-
Inversiones Financieras de Corto Plazo	2,835,914	59,387,935			
Cuentas por Cobrar a Corto Plazo	-	-	Documentos por Pagar a Corto Plazo	-	-
Deudores Diversos por Cobrar a Corto Plazo	2,461,046	929,871	Documentos Comerciales por Pagar a Corto Plazo	-	-
Ingresos por Recuperar a Corto Plazo	12,536,688	9,940,259	Documentos con Contratistas por Obras Pub. por Pagar a Corto Plazo	-	-
Deudores por Anticipos de la Tesorería a Corto Plazo	-	-	Otros Documentos por Pagar a Corto Plazo	-	-
Préstamos Otorgados a Corto Plazo	-	-			
Otros Derechos a Recibir Efectivo o Equiv. a Corto Plazo	19,191	-	Porción a Corto Plazo de la Deuda Pública a Largo Plazo	-	-
			Porción a Corto Plazo de la Deuda Pública Interna	-	-
Derechos a Recibir Bienes o Servicios	-	-	Porción a Corto Plazo de la Deuda Pública Externa	-	-
Ant. a Proveedores por Adq. de Bienes y Prest. de Serv. a Corto Plazo	-	-	Porción a Corto Plazo de Arrendamiento Financiero	-	-
Ant. a Proveedores por Adq. de Bienes Inm. y Muebles a Corto Plazo	-	-			
Ant. a Proveedores por Adq. de Bienes Intangibles a Corto Plazo	-	-	Títulos y Valores a Corto Plazo	-	-
Anticipo a Contratistas por Obras Publicas a Corto Plazo	-	-	Títulos y Valores de la Deuda Pública Interna a Corto Plazo	-	-
Otros Derechos a Recibir Bienes o Servicios a Corto Plazo	-	-	Títulos y Valores de la Deuda Pública Externa a Corto Plazo	-	-
Inventarios	-	-	Pasivos Diferidos a Corto Plazo	-	-
Inventario de Mercancías para Venta	-	-	Ingresos Cobrados por Adelantado a Corto Plazo	-	-
Inventario de Mercancías Terminadas	-	-	Intereses Cobrados por Adelantado a Corto Plazo	-	-
Inventario de Mercancías en Proceso de Elaboración	-	-	Otros Pasivos Diferidos a Corto Plazo	-	-
Inventario de Materias Primas, Mat. y Suministros para Producción	-	-			
Bienes en Tránsito	-	-	Fondos y Bienes de Terceros en Garantía y/o Admón. a C. P.	-	-
			Fondos en Garantía a Corto Plazo	-	-
Almacenes	905,323	1,096,575	Fondos en Administración a Corto Plazo	-	-
Almacén de Materiales y Suministros de Consumo	905,323	1,096,575	Fondos Contingentes a Corto Plazo	-	-
			Fondos de Fideicomisos, Mandatos y Contratos Análogos a Corto Plazo	-	-
Estimación por Pérdida o Deterioro de Activos Circulantes	-	-	Otros Fondos de Terceros en Garantía y/o Administración a Corto Plazo	-	-
Est. para Ctas. Incobrables por Derechos a Recibir Efectivo o Equiv.	-	-	Valores y Bienes en Garantía a Corto Plazo	-	-
Estimación por Deterioro de Inventarios	-	-			
			Provisiones a Corto Plazo	4,652,372	3,154,242
Otros Activos Circulantes	-	-	Provisión para Demandas y Juicios a Corto Plazo	2,267,279	2,481,074
Valores en Garantía	-	-	Provisión para Contingencias a Corto Plazo	-	-
Bienes en Garantía (excluye depósitos de fondos)	-	-	Otras Provisiones a Corto Plazo	2,385,093	673,168
Bienes Deriv. de Embargos, Decom., Seguramientos y Dación en Pago	-	-			
Adquisición con Fondos de Terceros	-	-	Otros Pasivos a Corto Plazo	182,092	49,918
			Ingresos por Clasificar	-	-
			Recaudación por Participar	-	-
			Otros Pasivos Circulantes	182,092	49,918
Total de Activos Circulantes	43,302,754	92,274,058	Total de Pasivos Circulantes	32,900,615	87,018,405

CONCEPTO	31 de diciembre 2016	31 de diciembre 2015	CONCEPTO	31 de diciembre 2016	31 de diciembre 2015
Activo No Circulante			Pasivo No Circulante		
Inversiones Financieras a Largo Plazo	-	-	Cuentas por Pagar a Largo Plazo	-	-
Derechos a Recibir Efectivo o Equivalentes a Largo Plazo	-	-	Documentos por Pagar a Largo Plazo	-	-
Bienes Inmuebles, Infraestructura y Const. en Proceso	13,260,489	13,260,489	Deuda Pública a Largo Plazo	-	-
Bienes Muebles	106,034,593	90,317,497	Pasivos Diferidos a Largo Plazo	-	-
Activos Intangibles	86,023	86,023	Fdos. y Bienes de Terceros en Garantía y/o en Admón. a L.P.	-	-
Depreciación, Deterioro y Amortización Acumulada de Bienes	(43,802,755)	(27,122,902)	Provisiones a Largo Plazo	-	-
Activos Diferidos	105,799	105,799	Total de Pasivos No Circulantes		
Estimación por Pérdida o Deterioro de Activos no Circulantes	-	-	Total del Pasivo	32,900,615	87,018,405
Otros Activos no Circulantes	-	-			
Total de Activos No Circulantes	75,684,149	76,646,906	HACIENDA PÚBLICA / PATRIMONIO		
Total del Activo	118,986,903	168,920,964	Hacienda Pública / Patrimonio Contribuido	45,863,069	408,745
			Aportaciones	43,993,760	-
			Donaciones de Capital	1,869,309	408,745
			Actualización de la Hacienda Pública / Patrimonio	-	-
			Hacienda Pública / Patrimonio Generado	40,223,219	81,493,814
			Resultados del Ejercicio (Ahorro / Desahorro)	5,214,126	3,064,968
			Resultados de Ejercicios Anteriores	35,009,093	64,748,263
			Revalúos	-	13,680,583
			Reservas	-	-
			Rectificaciones de Resultados de Ejercicios Anteriores	-	-
			Exceso o Insuficiencia en la Actualización de la Hacienda Pública		
			Resultado por Posición Monetaria	-	-
			Resultado por Tenencia de Activos no Monetarios	-	-
			Total Hacienda Pública / Patrimonio	86,086,288	81,902,559
			Total del Pasivo y Hacienda Pública / Patrimonio	118,986,903	168,920,964

Bajo protesta de decir verdad declaramos que los Estados Financieros y sus Notas son razonablemente correctos y responsabilidad del emisor.

Concepto	Origen	Aplicación	Concepto	Origen	Aplicación
ACTIVO	69,276,331	19,342,270	PASIVO	1,630,304	55,748,094
Activo Circulante	52,596,478	3,625,174	Pasivo Circulante	1,630,304	55,748,094
Efectivo y Equivalentes	-	3,625,174	Cuentas por Pagar a Corto Plazo	-	55,748,094
Derechos a Recibir Efectivo o Equivalentes	52,405,226	-	Documentos por Pagar a Corto Plazo	-	-
Derechos a Recibir Bienes o Servicios	-	-	Porción a Corto Plazo de la Deuda Pública a Largo Plazo	-	-
Inventarios	-	-	Títulos y Valores a Corto Plazo	-	-
Almacenes	191,252	-	Pasivos Diferidos a Corto Plazo	-	-
Estimación por Pérdida o Deterioro de Activos Circulantes	-	-	Fdos. y Bienes de Terceros en Garantía y/o Admon. a C. P.	-	-
Otros Activos Circulantes	-	-	Provisiones a Corto Plazo	1,498,130	-
			Otros Pasivos a Corto Plazo	132,174	-
Activo No Circulante	16,679,853	15,717,096	Pasivo No Circulante	-	-
Inversiones Financieras a Largo Plazo	-	-	Cuentas por Pagar a Largo Plazo	-	-
Derechos a Recibir Efectivo o Equivalentes a Largo Plazo	-	-	Documentos por Pagar a Largo Plazo	-	-
Bienes Inmuebles, Infraestructura y Constr. en Proceso	-	-	Deuda Pública a Largo Plazo	-	-
Bienes Muebles	-	15,717,096	Pasivos Diferidos a Largo Plazo	-	-
Activos Intangibles	-	-	Fdos. y Bienes de Terceros en Garantía y/o Admon. a L. P.	-	-
Depreciación, Deterioro y Amort. Acumulada de Bienes	16,679,853	-	Provisiones a Largo Plazo	-	-
Activos Diferidos	-	-			
Est. por Pérdida o Deterioro de Activos no Circulantes	-	-	HACIENDA PÚBLICA / PATRIMONIO	47,603,482	29,739,170
Otros Activos no Circulantes	-	-	Hacienda Pública / Patrimonio Contribuido	45,454,324	-
			Aportaciones	43,993,760	-
			Donaciones de Capital	1,460,564	-
			Actualización de la Hacienda Pública / Patrimonio	-	-
			Hacienda Pública / Patrimonio Generado	2,149,158	29,739,170
			Resultados del Ejercicio (Ahorro / Desahorro)	2,149,158	-
			Resultados de Ejercicios Anteriores	-	29,739,170
			Revalúos	-	-
			Reservas	-	-
			Rectificaciones de Resultados de Ejercicios Anteriores	-	-
			Exceso o Insuficiencia en la Actualización de la Hacienda Pública / Patrimonio	-	-
			Resultado por Posición Monetaria	-	-
			Resultado por Tenencia de Activos no Monetarios	-	-

Bajo protesta de decir verdad declaramos que los Estados Financieros y sus Notas son razonablemente correctos y responsabilidad del emisor.

Concepto	Saldo Inicial 1	Cargos del Periodo 2	Abonos del Periodo 3	Saldo Final 4 = (1 + 2 - 3)	Variación del Periodo (4 - 1)
ACTIVO	168,920,964	1,164,880,524	1,214,814,585	118,986,903	(49,934,061)
Activo Circulante	92,274,058	1,149,154,794	1,198,126,098	43,302,754	(48,971,304)
Efectivo y Equivalentes	20,919,418	651,955,373	648,330,199	24,544,592	3,625,174
Derechos a Recibir Efectivo o Equivalentes	70,258,065	496,354,741	548,759,967	17,852,839	(52,405,226)
Derechos a Recibir Bienes o Servicios	-	-	-	-	-
Inventarios	-	-	-	-	-
Almacenes	1,096,575	844,680	1,035,932	905,323	(191,252)
Estimación por Pérdida o Deterioro de Activos Circulantes	-	-	-	-	-
Otros Activos Circulantes	-	-	-	-	-
Activo No Circulante	76,646,906	15,725,730	16,688,487	75,684,149	(962,757)
Inversiones Financieras a Largo Plazo	-	-	-	-	-
Derechos a Recibir Efectivo o Equivalentes a Largo Plazo	-	-	-	-	-
Bienes Inmuebles, Infraestructura y Constr. en Proceso	13,260,489	-	-	13,260,489	-
Bienes Muebles	90,317,497	15,717,096	-	106,034,593	15,717,096
Activos Intangibles	86,023	-	-	86,023	-
Depreciación, Deterioro y Amort. Acumulada de Bienes	(27,122,902)	8,634	16,688,487	(43,802,755)	(16,679,853)
Activos Diferidos	105,799	-	-	105,799	-
Est. por Pérdida o Deterioro de Activos no Circulantes	-	-	-	-	-
Otros Activos no Circulantes	-	-	-	-	-

Bajo protesta de decir verdad declaramos que los Estados Financieros y sus Notas son razonablemente correctos y responsabilidad del emisor.

Denominación de la Deuda Pública y Otros Pasivos	Saldo al 31 de Diciembre de 2015	Disposiciones del Período	Amortizaciones del Período	Revaluaciones, Reclasificaciones y Otros Ajustes	Saldo Final del Período	Pago de Intereses del Período	Pago de Comisiones y demás costos asociados durante el Período
Deuda Pública	-	-	-	-	-	-	-
<i>Corto Plazo</i>	-	-	-	-	-	-	-
Instituciones de Crédito	-	-	-	-	-	-	-
Títulos y Valores	-	-	-	-	-	-	-
Arrendamientos Financieros	-	-	-	-	-	-	-
<i>Largo Plazo</i>	-	-	-	-	-	-	-
Instituciones de Crédito	-	-	-	-	-	-	-
Títulos y Valores	-	-	-	-	-	-	-
Arrendamientos Financieros	-	-	-	-	-	-	-
Otros Pasivos	87,018,405	416,849,158	470,966,949	-	32,900,615	-	-
Total de la Deuda Pública y Otros Pasivos	87,018,405	416,849,158	470,966,949	-	32,900,615	-	-
<i>Deuda Contingente¹ (Informativo)</i>	-	-	-	-	-	-	-
Deuda Contingente 1	-	-	-	-	-	-	-
Deuda Contingente 2	-	-	-	-	-	-	-
Deuda Contingente xx	-	-	-	-	-	-	-
<i>Valor de Instrumentos Bono Cupón Cero²</i>	-	-	-	-	-	-	-
Instrumento Bono Cupón Cero 1	-	-	-	-	-	-	-
Instrumento Bono Cupón Cero 2	-	-	-	-	-	-	-
Instrumento Bono Cupón Cero 3	-	-	-	-	-	-	-

1 Se refiere a cualquier Financiamiento sin fuente o garantía de pago definida, que sea asumida de manera solidaria o subsidiaria por las Entidades Federativas con sus Municipios, organismos descentralizados y empresas de participación estatal mayoritaria y fideicomisos, locales o municipales, y por los Municipios con sus respectivos organismos descentralizados y empresas de participación municipal mayoritaria.

2 Se refiere al valor del Bono Cupón Cero que respalda el pago de los créditos asociados al mismo (Activo).

Obligaciones a Corto Plazo	Monto Contratado	Plazo Pactado	Tasa de Interés	Comisiones y Costos Relacionados	Tasa Efectiva
Obligaciones a Corto Plazo (Informativo)					
<i>Crédito 1</i>	-	-	-	-	-
<i>Crédito 2</i>	-	-	-	-	-
<i>Crédito xx</i>	-	-	-	-	-

Bajo protesta de decir verdad declaramos que los Estados Financieros y sus Notas son razonablemente correctos y responsabilidad del emisor.

Denominación de las Obligaciones Diferentes de Financiamiento	Fecha del Contrato	Fecha de inicio de operación del proyecto	Fecha de vencimiento	Monto de la inversión pactado	Plazo pactado	Monto promedio mensual del pago de la contraprestación	Monto promedio mensual del pago de la contraprestación correspondiente al pago de inversión	Monto pagado de la inversión al 31 de diciembre de 2016	Monto pagado de la inversión actualizado al 31 de diciembre de 2016	Saldo pendiente por pagar de la inversión al 31 de diciembre de 2016
Asociaciones Público Privadas				-				-	-	-
APP 1				-				-	-	-
APP 2				-				-	-	-
APP 3				-				-	-	-
APP xx				-				-	-	-
Otros Instrumentos				-				-	-	-
Otro Instrumentos 1				-				-	-	-
Otro Instrumentos 2				-				-	-	-
Otro Instrumentos 3				-				-	-	-
Otro Instrumentos xx				-				-	-	-
Total de Obligaciones Diferentes de Financiamiento				-				-	-	-

NO APLICA

Bajo protesta de decir verdad declaramos que los Estados Financieros y sus Notas son razonablemente correctos y responsabilidad del emisor.

Denominación de las Obligaciones Diferentes de Financiamiento	Fecha del Contrato	Fecha de inicio de operación del proyecto	Fecha de vencimiento	Monto de la inversión pactado	Plazo pactado	Monto promedio mensual del pago de la contraprestación	Monto promedio mensual del pago de la contraprestación correspondiente al pago de inversión	Monto pagado de la inversión al 31 de diciembre de 2016	Monto pagado de la inversión actualizado al 31 de diciembre de 2016	Saldo pendiente por pagar de la inversión al 31 de diciembre de 2016
Asociaciones Público Privadas				-				-	-	-
APP 1				-				-	-	-
APP 2				-				-	-	-
APP 3				-				-	-	-
APP xx				-				-	-	-
Otros Instrumentos				-				-	-	-
Otro Instrumentos 1				-				-	-	-
Otro Instrumentos 2				-				-	-	-
Otro Instrumentos 3				-				-	-	-
Otro Instrumentos xx				-				-	-	-
Total de Obligaciones Diferentes de Financiamiento				-				-	-	-

NO APLICA

Bajo protesta de decir verdad declaramos que los Estados Financieros y sus Notas son razonablemente correctos y responsabilidad del emisor.

Concepto	Hacienda Pública/Patrimonio Contribuido	Hacienda Pública/Patrimonio Generado de Ejercicios Anteriores	Hacienda Pública/Patrimonio Generado del Ejercicio	Ajustes por Cambios de Valor	TOTAL
Rectificaciones de Resultados de Ejercicios Anteriores	-	-	-	-	-
Patrimonio Neto Inicial Ajustado del Ejercicio	408,745	-	-	-	408,745
Aportaciones	-	-	-	-	-
Donaciones de Capital	408,745	-	-	-	408,745
Actualización de la Hacienda Pública / Patrimonio	-	-	-	-	-
Variaciones de la Hacienda Pública / Patrimonio Neto del Ejercicio	-	78,428,846	3,064,968	-	81,493,814
Resultados del Ejercicio (Ahorro / Desahorro)	-	-	3,064,968	-	3,064,968
Resultados de Ejercicios Anteriores	-	64,748,263	-	-	64,748,263
Revalúos	-	13,680,583	-	-	13,680,583
Reservas	-	-	-	-	-
Hacienda Pública / Patrimonio Neto Final del Ej. 2015	408,745	78,428,846	3,064,968	-	81,902,559
Cambios en la Hacienda Pública / Patrimonio Neto del Ejercicio	45,454,324	-	-	-	45,454,324
Aportaciones	43,993,760	-	-	-	43,993,760
Donaciones de Capital	1,460,564	-	-	-	1,460,564
Actualización de la Hacienda Pública / Patrimonio	-	-	-	-	-
Variaciones de la Hacienda Pública / Patrimonio Neto del Ejercicio	-	(43,419,753)	5,214,126	-	(38,205,627)
Resultados del Ejercicio (Ahorro / Desahorro)	-	-	5,214,126	-	5,214,126
Resultados de Ejercicios Anteriores	-	(29,739,170)	-	-	(29,739,170)
Revalúos	-	(13,680,583)	-	-	(13,680,583)
Reservas	-	-	-	-	-
Saldo Neto en la Hacienda Pública / Patrimonio 2016	45,863,069	35,009,093	5,214,126	-	86,086,288

Bajo protesta de decir verdad declaramos que los Estados Financieros y sus Notas son razonablemente correctos y responsabilidad del emisor.

Concepto	2016		2015		Concepto	2016		2015	
Flujos de Efectivo de las Actividades de Gestión					Flujos de Efectivo de las Actividades de Inversión				
Origen					Origen				
Impuestos	342,157,287	-	314,866,851	-	Bienes Inmuebles, Infraestructura y Construcciones en Proceso	32,896,938	-	-	-
Cuotas y Aportaciones de Seguridad Social	-	-	-	-	Bienes Muebles	-	-	-	-
Contribuciones de mejoras	717,061	-	569,325	-	Otros Orígenes de Inversión	32,896,938	-	-	-
Derechos	-	-	-	-	Aplicación				
Productos de Tipo Corriente	-	-	-	-	Bienes Inmuebles, Infraestructura y Construcciones en Proceso	34,485,890	-	18,054,118	-
Aprovechamientos de Tipo Corriente	-	-	-	-	Bienes Muebles	-	-	-	-
Ingresos por Venta de Bienes y Servicios	377,552	-	4,872,155	-	Otras Aplicaciones de Inversión	15,727,730	16,957,543	1,096,575	-
Ingresos no Comprendidos en las Fracciones de la Ley de Ingresos Causados en Ejercicios Fiscales Anteriores	-	-	-	-	Flujos Netos de Efectivo por Act. de Inversión	(1,588,952)	(18,054,118)		
Pendientes de Liquidación o Pago	-	-	-	-	Flujo de Efectivo de las Actividades de Financiamiento				
Participaciones y Aportaciones	-	-	-	-	Origen	-	-	87,018,405	-
Transf., Asignaciones y Subsidios y Otras Ayudas	338,168,590	-	307,402,398	-	Endeudamiento Neto	-	-	87,018,405	-
Otros Orígenes de Operación	2,894,084	-	2,022,973	-	Interno	-	-	-	-
					Externo	-	-	87,018,405	-
					Otros Orígenes de Financiamiento	-	-	-	-
Aplicación					Aplicación				
Servicios Personales	336,943,161	-	311,801,883	-	Servicios de la Deuda	-	-	74,659,612	-
Materiales y Suministros	120,269,176	-	102,139,489	-	Interno	-	-	74,659,612	-
Servicios Generales	170,331,892	-	156,853,026	-	Externo	-	-	15,271,677	-
	24,602,677	-	28,198,033	-	Otras Aplicaciones de Financiamiento	-	-	59,387,935	-
Transf. Internas y Asignaciones al Sector Público	-	-	-	-	Flujos netos de Efectivo por Act. de Financiamiento				
Transferencias al resto del Sector Público	-	-	-	-	Incremento/Disminución Neta en el Efectivo y Equivalentes al Efectivo	3,625,174	(2,630,357)		
Subsidios y Subvenciones	-	-	-	-	Efectivo y Equivalente al Efectivo al Inicio del Ejercicio	20,919,418	23,549,775		
Ayudas Sociales	4,375,737	-	8,931,343	-	Efectivo y Equivalente al Efectivo al Final del Ejercicio	24,544,592	20,919,418		
Pensiones y Jubilaciones	-	-	-	-					
Transf. a Fideicomisos, Mandatos y Contratos Análogos	-	-	-	-					
Transferencias a la Seguridad Social	-	-	-	-					
Donativos	1,500	-	223,650	-					
Transferencias al Exterior	-	-	-	-					
Participaciones	-	-	-	-					
Aportaciones	-	-	-	-					
Convenios	-	-	-	-					
Otras Aplicaciones de Operación	17,362,179	-	15,456,342	-					
Flujos Netos de Efectivo por Act. de Gestión	5,214,126		3,064,968						

Bajo protesta de decir verdad declaramos que los Estados Financieros y sus Notas son razonablemente correctos y responsabilidad del emisor.

**NOTAS A LOS ESTADOS FINANCIEROS
AL 31 DE DICIEMBRE DE 2016**

a) NOTAS DE DESGLOSE

D) NOTAS AL ESTADO DE SITUACIÓN FINANCIERA

Activo

Efectivo y Equivalentes

El Sistema para el Desarrollo Integral de la Familia cuenta con 32 cuentas bancarias activas al 31 de Diciembre del presente, de las cuales 6 cuentan con Recurso Estatal, 11 cuentan con Recurso Federal y 15 son destinadas a los Ingresos Propios de este organismo público descentralizado.

Se cuenta con cuentas bancarias específicas para cada proyecto, permitiendo identificar claramente los movimientos de la cuenta con la finalidad de llevar unas finanzas sanas y dar cumplimiento a reglas de operación de los recursos federales; así como contar con un mejor manejo y control de cada uno de los recursos de los cuales es responsable el Sistema DIF Morelos.

Dentro del rubro de Inversiones Financieras a Corto Plazo, se cuenta con 1 cuenta de inversión con recurso federal, la cual genera rendimientos y se utiliza para el cumplimiento de los objetivos de los programas. Así como 1 cuenta de inversión con recursos propios al cierre del ejercicio 2016.

Derechos a recibir Efectivo y Equivalentes y Bienes o Servicios a Recibir

El rubro de Deudores Diversos se encuentra conformado por los montos otorgados a trabajadores del Sistema DIF Morelos por cheques de gastos a comprobar, la comprobación es realizada de acuerdo a los lineamientos establecidos en el Manual para la Operación, Manejo y Control de Fondo Revolvente y Otros Gastos, así como los reintegros correspondientes son realizados en el área de tesorería. Se cuenta con adeudos mínimos provenientes de ejercicios anteriores, los cuales se están realizando las gestiones pertinentes para su agotamiento de cobro o en su caso la cancelación.

Bienes Disponibles para su Transformación o Consumo (inventarios)

La cuenta Almacenes refleja las existencias en material de oficina, material de equipo de cómputo y material de limpieza. Cabe señalar que los procedimientos administrativos y de control de valuación de inventarios es responsabilidad del Departamento de Almacén dependiente de la Subdirección de Recursos Materiales y Control Patrimonial, los cuales entregan sus saldos y reportes de movimientos de manera mensual a la Subdirección de Recursos Financieros y mediante los cuales se actualizan los saldos contables.

Inversiones Financieras

Rendimientos financieros generados en los fondos de inversión del mes de Enero a Diciembre 2016.

CONCEPTO	CUENTA	RENDIMIENTOS
RAMO 33 2016 BANORTE 1781 (INVERSION)	503101781	\$2,099,096.86
RAMO 33 2015 BANCOMER 0021 (INVERSION)	2045470021	\$673,999.01
NUESTRA BELLEZA MEXICO 3951 (INVERSION)	2045273951	\$34,717.35

Bienes Muebles, Inmuebles e Intangibles

Bienes Inmuebles al 31 de Diciembre de 2016

Clave Catastral	Concepto	Importe
Terrenos		
1100-16-002-167	Terreno 1,027 m ²	\$ 1,224,809.60
1100-33-037-177	Terreno 3,090 m ²	\$ 1,730,400.00
1100-33-037-272	Terreno 7,957 m ²	\$ 3,359,049.89
1100-16-006-033	Terreno Centro de Atención al Menor (1)	\$ 667,035.00
1100-16-008-034	Terreno Centro de Atención al Menor (2)	\$ 291,600.00
1100-03-007-004	Terreno Centro Rehabilitación Integral Cuernavaca	\$ 555,052.50
2101-01-009-023	Terreno C.A.I.C. "Gotita de Gente"	\$ 333,324.80
	Total	\$ 8,161,271.79
Edificios no habitacionales		
1100-33-037-177	Construcción 678 m ²	\$ 1,897,000.37
1100-16-006-033	Centro de Atención al Menor (1)	\$ 1,670,332.00
1100-16-008-034	Centro de Atención al Menor (2)	\$ 780,400.00
1100-03-007-004	Centro Rehabilitación Integral Cuernavaca	\$ 694,462.50
2101-01-009-023	C.A.I.C. "Gotita de Gente"	\$ 57,022.00
	Total	\$ 5,099,216.87

Los bienes inmuebles con clave catastral 1100-16-006-033 y 1100-16-008-034 con un valor total del terreno y construcción de \$ 3,409,367.00, inmueble donde se encontraba ubicado el Centro de

SISTEMA PARA EL DESARROLLO INTEGRAL DE LA FAMILIA DEL ESTADO DE
MORELOS

Atención al Menor; se encuentra en proceso de venta a la Secretaría de Comunicaciones y Transportes.

Con motivo de cubrir los riesgos, el interés superior del menor, daños y perjuicios de la población albergada en dicho Centro, la Secretaría de Comunicaciones y Transportes con fecha 25 de Julio realizó un depósito en garantía por la cantidad de \$ 5,603,477.78. En caso de no presentarse ninguna incidencia, dicho depósito se tomará a cuenta del monto total de la enajenación del inmueble.

Bienes Muebles al 31 de Diciembre de 2016

Cuenta Contable	Nombre	Saldo conciliado con inventario físico al 31 de Diciembre de 2016
1.2.4.1.001	Muebles de Oficina y Estantería	\$ 5,225,381.05
1.2.4.1.002	Muebles, Excepto de Oficina y Estantería	\$ 7,178,793.34
1.2.4.1.003	Equipo de Cómputo y de Tecnologías de la Información	\$ 8,023,274.41
1.2.4.1.009	Otros Mobiliarios y Equipos de Administración	\$ 3,668,370.88
1.2.4.2.001	Equipos y Aparatos Audiovisuales	\$ 1,220,897.07
1.2.4.2.002	Aparatos Deportivos	\$ 1,015,303.92
1.2.4.2.003	Cámaras Fotográficas y de Video	\$ 402,926.30
1.2.4.2.008	Equipo de Sonido	\$ 259,401.36
1.2.4.2.009	Otro Mobiliario y Equipo Educacional y Recreativo	\$ 654,029.20
1.2.4.3.001	Equipo Médico y de Laboratorio	\$ 10,796,436.21
1.2.4.3.002	Instrumental Médico y de Laboratorio	\$ 247,004.29
1.2.4.4.001	Automóviles y Equipo Terrestre	\$ 59,933,179.98
1.2.4.6.001	Maquinaria y Equipo Agropecuario	\$ 10,735.80
1.2.4.6.002	Maquinaria y Equipo Industrial	\$ 331,963.24
1.2.4.6.003	Maquinaria y Equipo de Construcción	\$ 16,707.48
1.2.4.6.004	Sistemas de Aire Acondicionado, Calefacción de Refrigeración Industrial y Comercial	\$ 2,002,164.78
1.2.4.6.005	Equipo de Comunicación y Telecomunicaciones	\$ 216,089.49
1.2.4.6.006	Equipos de Generación Eléctrica, Aparatos y Accesorios Eléctricos	\$ 1,187,425.40
1.2.4.6.007	Herramientas y Maquinas-Herramientas	\$ 562,670.51
1.2.4.6.008	Mobiliario y Equipo de Cocina	\$ 1,160,040.83
1.2.4.6.009	Otros Equipos	\$ 1,264,922.90
1.2.4.6.010	Mobiliario de Lavandería	\$ 568,775.06
1.2.4.6.011	Conmutador	\$ 88,099.45
Bienes Muebles		\$ 106,034,592.95

Tiempo de vida útil y porcentaje de depreciación en base al documento técnico "Guía de vida útil estimada y porcentaje de depreciación" emitido por el Consejo de Armonización Contable y Publicado el 15 de agosto del 2012.

Activos Intangibles

Cuenta Contable	Nombre	Saldo conciliado con inventario físico al 31 de Diciembre de 2016
1.2.5.1	Software	\$ 86,023.70
	Activos Intangibles	\$ 86,023.70

“Los saldos contables del patrimonio del Sistema DIF Morelos son conciliados con el inventario físico de la Subdirección de Recursos Materiales y Control Patrimonial, en cumplimiento al Artículo 27 de la Ley General de Contabilidad Gubernamental.

Pasivos

Derivado de las acciones de austeridad y ahorro del gasto público en el Capítulo 1000 llevadas a cabo durante el ejercicio 2015, se obtuvo un ahorro económico por la cantidad de \$2,267,278.77; cantidad que fue utilizada para realizar una provisión para juicios y de mandas laborales en base a la cuantificación aproximada, informada por la Subdirección de Administración y Desarrollo de Personal.

De acuerdo a lo señalado en las Reglas específicas del registro y valoración del patrimonio, dicha provisión se analiza de manera mensual para reflejar la mejor estimación existente en ese momento, considerando para el mes de Diciembre la cuantificación informada por la Subdirección de Administración y Desarrollo de Personal según oficio S AyDP/002/2017 de fecha 02 de Enero del 2017.

Así mismo, es importante revelar el compromiso con el que cuenta el Sistema DIF Morelos con la Estación de Servicios 2530 para el inicio del siguiente ejercicio referente a la transferencia de \$1,499,999.85 (Un millón cuatrocientos noventa y nueve mil novecientos noventa y nueve 85/100 M.N.); lo anterior derivado de la ampliación presupuestal autorizada al Sistema DIF Morelos por la Secretaría de Hacienda para cubrir el adeudo de Seguridad Pública con la Estación de Servicios 2530 por concepto de consumo de combustible.

II) NOTAS AL ESTADO DE ACTIVIDADES

Ingresos de Gestión

Este Sistema Estatal recibe subsidios de Gobierno del Estado (Recurso Estatal: Nomina y Gasto Corriente), del Fondo V Ramo 33 a través de la Tesorería del Estado, utilidades de la Estación de Servicios 2530 (unidad administrativa con fines de compra-venta de combustibles, lubricantes y aditivos perteneciente al Sistema DIF Morelos), por convenios con la Federación (Recursos Etiquetados), donativos y cuotas de recuperación, así como los intereses que se generen de las cuentas productivas.

De conformidad con la Ley de Ingresos del Gobierno del Estado de Morelos, en su Artículo Quinto y que a la letra dice “Todos los ingresos deberán ser concentrados en la Tesorería General del Estado por las Secretarías, Dependencias, Entidades, Organismos Descentralizados y Fideicomisos de la Administración Pública Estatal que los generen, correspondiendo a la Secretaría de Hacienda, a través de la Subsecretaría de Ingresos, la integración de los reportes para su registro en la Cuenta Pública correspondiente”, debido a lo anterior los ingresos propios del Sistema DIF Morelos son enviados a la cuenta bancaria de Gobierno del Estado de Morelos y posteriormente

SISTEMA PARA EL DESARROLLO INTEGRAL DE LA FAMILIA DEL ESTADO DE MORELOS

son devueltos. Así como también son presentados los reportes correspondientes a la Subsecretaría de Ingresos de Gobierno del Estado de Morelos.

Dichos ingresos son presentados presupuestalmente dentro del rubro de Transferencias Internas y Asignaciones al Sector Público, durante el periodo Enero–Diciembre 2016.

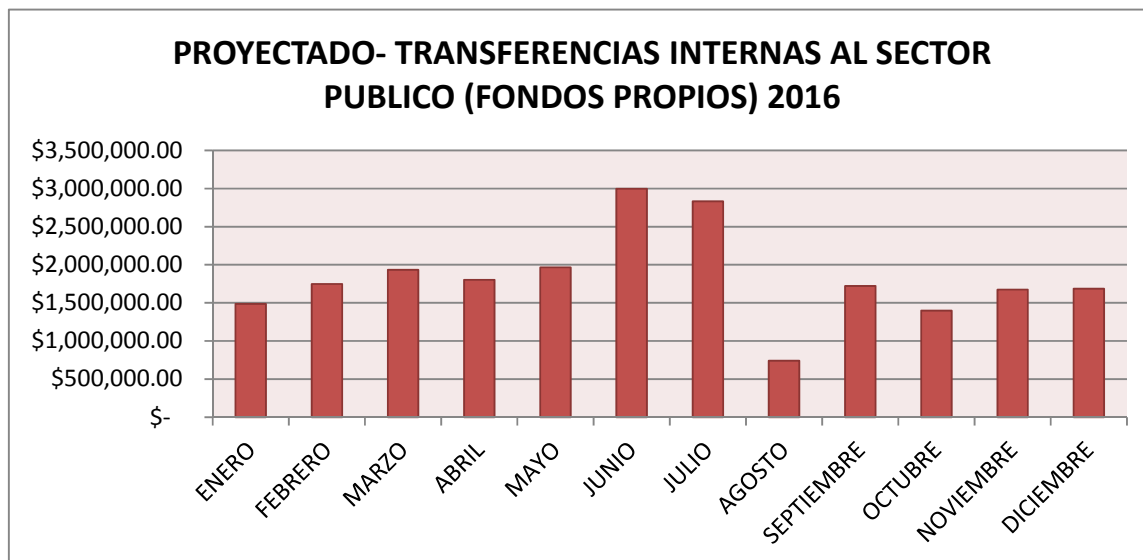
Cabe señalar que dichos ingresos tienen un subsidio de naturaleza propia, y provienen de las cuotas de recuperación que se cobran en los diferentes centros del Sistema DIF Morelos.

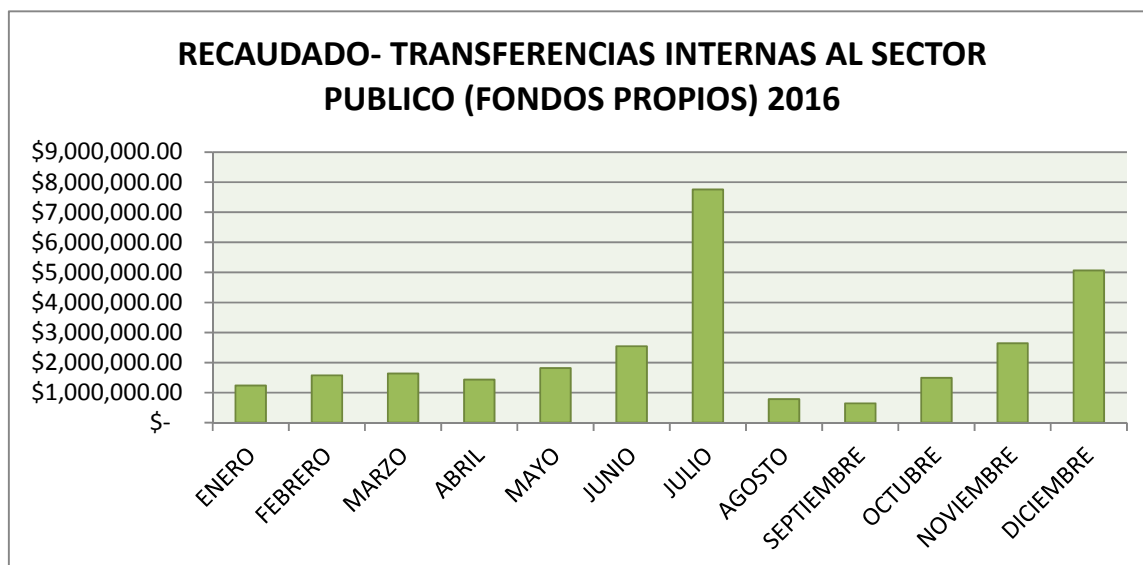
Los cuales son los siguientes:

- Cuotas Albergue familiar
- Cuotas Cadi Tekio
- Cuotas Casa de día Cuautla
- Cuotas CDC talleres
- Cuotas CEDIF Temixco
- Cuotas CADI Zapata
- Cuotas CRI Jojutla
- Cuotas de recuperación de los programas alimentarios
- Gasolinera (utilidades)
- Otros ingresos (donativos)

Reporte de recaudación

La siguiente grafica muestra el comportamiento de los ingresos derivados de los Fondos Propios (Transferencias internas y asignaciones al sector público) durante el ejercicio 2016.





**Ingresos proyectados: Corresponde a ingresos estimados plasmados en el presupuesto autorizado de Fondos Propios 2016 (Transferencias Internas y Asignaciones al Sector Publico), el cual se labora tomando como base lo recaudado en ejercicios anteriores.*

**Ingresos recaudados: Corresponde a los ingresos realmente recaudados en el mes correspondiente, los cuales pueden ser menores o mayores con respecto a lo proyectado, realizándose los ajustes de manera mensual en el Sistema Contable para contar con información veraz y oportuna, de esta manera poder ejercer el presupuesto conforme a lo realmente recaudado.*

Gastos y Otras Pérdidas:

Todos los gastos ejercidos están previstos en el Presupuesto de Egresos del Sistema DIF Morelos para el Ejercicio 2016, autorizado por Junta de Gobierno, el cual se ejecuta de acuerdo a los procedimientos correspondientes de acuerdo al tipo de subsidio, a las leyes aplicables, a los lineamientos locales y federales, así como a las normas aplicables vigentes.

Las transferencias y asignaciones son realizadas de acuerdo a las necesidades de operación de las diferentes áreas del Sistema DIF Morelos, las ampliaciones y reducciones son realizadas en base a los recursos que recibe este organismo y que no fueron considerados en el presupuesto autorizado al inicio del ejercicio. Cada una de estas afectaciones al presupuesto autorizado, son sometidas a autorización mediante Junta de Gobierno. Así mismo, se envían a secretaría de Hacienda para que estas sean autorizadas según lo establecido en el Decreto de Austeridad.

III) NOTAS AL ESTADO DE FLUJOS DE EFECTIVO

Efectivo y equivalentes

1. El análisis de los saldos inicial y final que figuran en la última parte del Estado de Flujo de Efectivo en la cuenta de efectivo y equivalentes es como sigue:

SISTEMA PARA EL DESARROLLO INTEGRAL DE LA FAMILIA DEL ESTADO DE
MORELOS

	Dic-2016	Dic-2015
Efectivo 11	,622.41	6,936.59
Efectivo en Bancos –Tesorería	24,532,970.21	20,912,481.28
Efectivo en Bancos- Dependencias	0	0
Inversiones temporales (Hasta 3 meses)	0	0
Fondos con afectación específica	0	0
Depósitos de fondos de terceros y otros	0	0
Total de Efectivo y Equivalentes	22,165,933.57	20,919,417.87

a) NOTAS DE MEMORIA (CUENTAS DE ORDEN)

Cuentas de Orden Contables y Presupuestarias:

Contables:

- Otros Ingresos
En esta cuenta se lleva a cabo el control de recursos depositados con un fin en específico.
- Juicios
Se consideró una provisión para demandas y juicios en proceso al cierre del ejercicio 2015, el cual de manera mensual es valorado y cuantificado, reflejándose en las cuentas de orden 7.4.1.2
- Cuentas por Cobrar Desayunos y Despensas
Mediante esta cuenta se lleva el control de los saldos deudores de las cuentas por cobrar de cuotas de recuperación por concepto de desayunos escolares y despensas. Al cierre del ejercicio 2016, se llevó a cabo el proceso de cancelación de saldos provenientes a ejercicios anteriores con hasta al menos 5 años de antigüedad, cancelando los saldos pendientes de recuperar de los periodos 2006-2011.
Como parte del procedimiento seguido para llevar a cabo dicha cancelación, se tuvo la coordinación con la subdirección jurídica, quien dictaminó la procedencia de cancelación e incoabilidad de los adeudos. Sometido posteriormente ante la H. Junta de Gobierno para su autorización.

Presupuestarias:

Las cuentas de orden presupuestal están desagradas a 5º Nivel para hacer una interrelación directa con la partida presupuestal específica del gasto, así como la cuenta contable del gasto.

b) NOTAS DE GESTIÓN ADMINISTRATIVA

Introducción

Los Estados Financieros del Sistema para el Desarrollo Integral de la Familia del Estado de Morelos, proveen de información financiera a los principales usuarios de la misma, al Congreso y a los ciudadanos.

El objetivo del presente documento es la revelación del contexto y de los aspectos económicos-financieros más relevantes que han influenciado en las decisiones del Ejercicio 2016, y que fueron considerados en la elaboración de los estados financieros para la mayor comprensión de los mismos y sus particularidades.

Autorización e Historia

- a) Fecha de creación:
28 de Agosto de 1986
- b) Principales cambios en su estructura:
- *Creación de una Unidad Administrativa denominada Estación de Servicio 2530 (Periódico Oficial "Tierra y Libertad" No. 4037 de fecha 24 de Febrero del 2000).*
 - *Creación de una Unidad Administrativa denominada Refugio Casa de la Mujer (Periódico Oficial "Tierra y Libertad" No. 5224 de fecha 14 de Octubre del 2014).*
 - *Cambio de denominación de las siguientes unidades administrativas: (Acuerdo número JG/DIF/5ª/ORD/003/OCT/2015)*
 - *Centro de Convivencia y Asistencia Social (CCAS) por Centro de Asistencia Morelense para la Infancia (CAMI).*
 - *Centro de Atención al Menor (CAM) por Centro de Asistencia Social para Adolescentes (CASA).*

Organización y Objeto Social

El Sistema DIF Morelos es un Organismo Público Descentralizado, con personalidad jurídica y patrimonio propio, creado mediante la Ley de Asistencia Social del Estado de Morelos publicada en el Periódico Oficial "Tierra y Libertad" número 3289 de fecha 28 de Agosto de 1986; cuyos objetivos son garantizar la extensión cuantitativa y cualitativa de los servicios de asistencia social, preferentemente en las regiones menos desarrolladas y a los grupos más vulnerable, definiendo de criterios de distribución de apoyo a los múltiples universos de usuarios, abarcando todas las regiones del estado de Morelos y procurando la cobertura para el establecimiento de programas interinstitucionales que aseguren la atención integral de los grupos sociales vulnerables y el impulso de la interrelación sistemática de acciones que en la materia llevan a cabo las instituciones públicas y privadas.

Se encuentra registrado en el Registro Federal de Contribuyentes las siguientes actividades económicas:

- Actividades administrativas estatales de instituciones de bienestar social
- Venta final al público en general en territorio nacional de gasolina y diésel

Se encuentra inscrito en el régimen de Personas Morales con fines no lucrativos y cuenta con las siguientes obligaciones fiscales:

- Presentar la declaración y pago provisional mensual de retenciones de Impuesto Sobre la Renta (ISR) por sueldos y salarios.
- Presentar la declaración anual de Impuesto Sobre la Renta (ISR) donde informen sobre los pagos y retenciones de servicios profesionales. (Personas morales).
- Presentar la declaración anual de Impuesto Sobre la Renta (ISR) donde se informe sobre las retenciones efectuadas por pagos de rentas de bienes inmuebles.

SISTEMA PARA EL DESARROLLO INTEGRAL DE LA FAMILIA DEL ESTADO DE MORELOS

- Informar anualmente los pagos y retenciones por sueldos y salarios o asimilados a salarios.
- Proporcionar la información del Impuesto al Valor Agregado (IVA) que se solicite en las declaraciones del Impuesto Sobre la Renta (ISR)
- Informar mensualmente sobre las operaciones con terceros para efectos de Impuesto al Valor Agregado (IVA).
- Presentar la declaración y pago provisional mensual de Impuesto Sobre la Renta (ISR) por las retenciones realizadas por servicios profesionales.
- Presentar la declaración y pago provisional mensual de las retenciones de Impuesto Sobre la Renta (ISR) realizadas por el pago de rentas de bienes inmuebles
- Declarar mensualmente el IVA.
- Determinar el ISR cuando enajenen bienes o presten servicios a personas distintas de sus socios que excedan del 5%. Tratándose de donatarias autorizadas obtengan ingresos distintos a su fin social que excedan del 10%
- Informar mensualmente los proveedores a los que les efectuaron pagos, desglosando tasa de IVA y de IEPS.
- Informar anualmente el Subsidio para el empleo entregado.

Bases de Preparación de los Estados Financieros

Los Estados Financieros del Sistema para el Desarrollo Integral de la Familia del Estado de Morelos, se prepararon de acuerdo a los lineamientos y criterios establecidos en la Ley General de Contabilidad Gubernamental, así como en base a los documentos técnicos aprobados por el Consejo de Armonización Contable.

La información que corresponde al Capítulo 1000 - Servicios Personales, es generada, revisada y validada por personal del área de nóminas.

La información referente al patrimonio (inventarios, almacén, bienes muebles e inmuebles) del Sistema DIF Morelos, es emitida, revisada y validada por la Subdirección de Recursos Materiales y Control Patrimonial, siendo también esta Subdirección la encargada de realizar en apego a las disposiciones aplicables y procedimientos correspondientes las adquisiciones.

Los reportes de Proyectos de Inversión e Indicadores de Resultados, son elaborados, revisados y validados por la Subdirección de Planeación Estratégica.

Partes Relacionadas

No existen partes relacionadas que pudieran ejercer influencia significativa sobre la toma de decisiones financieras y operativas.



Información Presupuestaria

SISTEMA PARA EL DESARROLLO INTEGRAL DE LA FAMILIA DEL ESTADO DE MORELOS
CUENTA PÚBLICA | 2016
4° TRIMESTRE

Concepto	Estimado / Aprobado	Devengado	Recaudado / Pagado
A. Ingresos Totales (A = A1 + A2 + A3)	346,516,344	346,334,253	333,797,565
<i>A1. Ingresos de Libre Disposición</i>	<i>185,006,659</i>	<i>184,824,568</i>	<i>172,291,880</i>
<i>A2. Transferencias Federales Etiquetadas</i>	<i>161,509,685</i>	<i>161,509,685</i>	<i>161,505,685</i>
<i>A3. Financiamiento Neto</i>	<i>-</i>	<i>-</i>	<i>-</i>
B. Egresos Presupuestarios (B = B1 + B2)	300,486,405	336,868,357	310,758,280
<i>B1. Gasto No Etiquetado (sin incluir Amortización de la Deuda Pública)</i>	<i>158,999,145</i>	<i>171,251,839</i>	<i>158,429,406</i>
<i>B2. Gasto Etiquetado (sin incluir Amortización de la Deuda Pública)</i>	<i>141,487,260</i>	<i>165,616,518</i>	<i>152,328,874</i>
C. Remanentes del Ejercicio Anterior (C = C1 + C2)	-	-	-
<i>C1. Remanentes de Ingresos de Libre Disposición aplicados en el periodo</i>	<i>-</i>	<i>-</i>	<i>-</i>
<i>C2. Remanentes de Transferencias Federales Etiquetadas aplicados en el periodo</i>	<i>-</i>	<i>-</i>	<i>-</i>
I. Balance Presupuestario (I = A - B + C)	46,029,939	9,465,896	23,039,285
II. Balance Presupuestario sin Financiamiento Neto (II = I - A3)	46,029,939	9,465,896	23,039,285
III. Balance Presupuestario sin Financiamiento Neto y sin Remanentes del Ejercicio Anterior (III = II - C)	46,029,939	9,465,896	23,039,285

Concepto	Aprobado	Devengado	Pagado
E. Intereses, Comisiones y Gastos de la Deuda (E = E1 + E2)	-	-	-
<i>E1. Intereses, Comisiones y Gastos de la Deuda con Gasto No Etiquetado</i>	<i>-</i>	<i>-</i>	<i>-</i>
<i>E2. Intereses, Comisiones y Gastos de la Deuda con Gasto Etiquetado</i>	<i>-</i>	<i>-</i>	<i>-</i>
IV. Balance Primario (IV = III + E)	46,029,939	9,465,896	23,039,285

Concepto	Estimado / Aprobado	Devengado	Recaudado / Pagado
F. Financiamiento (F = F1 + F2)	-	-	-
<i>F1. Financiamiento con Fuente de Pago de Ingresos de Libre Disposición</i>	<i>-</i>	<i>-</i>	<i>-</i>
<i>F2. Financiamiento con Fuente de Pago de Transferencias Federales Etiquetadas</i>	<i>-</i>	<i>-</i>	<i>-</i>
G. Amortización de la Deuda (G = G1 + G2)	-	-	-
<i>G1. Amortización de la Deuda Pública con Gasto No Etiquetado</i>	<i>-</i>	<i>-</i>	<i>-</i>
<i>G2. Amortización de la Deuda Pública con Gasto Etiquetado</i>	<i>-</i>	<i>-</i>	<i>-</i>
A3. Financiamiento Neto (A3 = F - G)	-	-	-

Concepto	Estimado / Aprobado	Devengado	Recaudado / Pagado
A1. Ingresos de Libre Disposición	185,006,659	184,824,568	172,291,880
A3.1 Financiamiento Neto con Fuente de Pago de Ingresos de Libre Disposición (A3.1 = F1 - G1)	-	-	-
<i>F1. Financiamiento con Fuente de Pago de Ingresos de Libre Disposición</i>	<i>-</i>	<i>-</i>	<i>-</i>
<i>G1. Amortización de la Deuda Pública con Gasto No Etiquetado</i>	<i>-</i>	<i>-</i>	<i>-</i>
B1. Gasto No Etiquetado (sin incluir Amortización de la Deuda Pública)	158,999,145	171,251,839	158,429,406
C1. Remanentes de Ingresos de Libre Disposición aplicados en el periodo	-	-	-
V. Balance Presupuestario de Recursos Disponibles (V = A1 + A3.1 - B1 + C1)	26,007,514	13,572,729	13,862,474
VI. Balance Presupuestario de Recursos Disponibles sin Financiamiento Neto (VI = V - A3.1)	26,007,514	13,572,729	13,862,474

Concepto	Estimado / Aprobado	Devengado	Recaudado / Pagado
A2. Transferencias Federales Etiquetadas	161,509,685	161,509,685	161,505,685
A3.2 Financiamiento Neto con Fuente de Pago de Transferencias Federales Etiquetadas (A3.2 = F2 - G2)	-	-	-
<i>F2. Financiamiento con Fuente de Pago de Transferencias Federales Etiquetadas</i>	<i>-</i>	<i>-</i>	<i>-</i>
<i>G2. Amortización de la Deuda Pública con Gasto No Etiquetado</i>	<i>-</i>	<i>-</i>	<i>-</i>
B2. Gasto Etiquetado (sin incluir Amortización de la Deuda Pública)	141,487,260	165,616,518	152,328,874
C2. Remanentes de Transferencias Federales Etiquetadas aplicados en el periodo	-	-	-
VII. Balance Presupuestario de Recursos Etiquetados (VII = A2 + A3.2 - B2 + C2)	20,022,425	(4,106,833)	9,176,811
VIII. Balance Presupuestario de Recursos Etiquetados sin Financiamiento Neto (VIII = VII - A3.2)	20,022,425	(4,106,833)	9,176,811

Concepto	Ingreso					Diferencia
	Estimado	Ampliaciones/ (Reducciones)	Modificado	Devengado	Recaudado	
Ingresos de Libre Disposición						
<i>Impuestos</i>	-	-	-	-	-	-
<i>Cuotas y Aportaciones de Seguridad Social</i>	-	717,061	717,061	717,061	717,061	717,061
<i>Contribuciones de Mejoras</i>	-	-	-	-	-	-
<i>Derechos</i>	-	-	-	-	-	-
<i>Productos</i>	1,251,818	2,879,504	4,131,322	4,131,322	4,131,322	2,879,504
<i>Aprovechamientos</i>	-	-	-	-	-	-
<i>Ingresos por Ventas de Bienes y Servicios</i>	2,026,186	429,194	2,455,380	2,455,380	2,455,380	429,194
<i>Participaciones</i>	-	-	-	-	-	-
Fondo General de Participaciones	-	-	-	-	-	-
Fondo de Fomento Municipal	-	-	-	-	-	-
Fondo de Fiscalización y Recaudación	-	-	-	-	-	-
Fondo de Compensación	-	-	-	-	-	-
Fondo de Extracción de Hidrocarburos	-	-	-	-	-	-
Impuesto Especial Sobre Producción y Servicios	-	-	-	-	-	-
0.136% de la Recaudación Federal Participable	-	-	-	-	-	-
3.17% Sobre Extracción de Petróleo	-	-	-	-	-	-
Gasolinas y Diésel	-	-	-	-	-	-
Fondo del Impuesto Sobre la Renta	-	-	-	-	-	-
Fondo de Estabilización de los Ingresos de las Ent. Fed.	-	-	-	-	-	-
<i>Incentivos Derivados de la Colaboración Fiscal</i>	-	-	-	-	-	-
Tenencia o Uso de Vehículos	-	-	-	-	-	-
Fondo de Compensación ISAN	-	-	-	-	-	-
Impuesto Sobre Automóviles Nuevos	-	-	-	-	-	-
Fondo de Compensación de Repecos-Intermedios	-	-	-	-	-	-
Otros Incentivos Económicos	-	-	-	-	-	-
<i>Transferencias</i>	21,991,110	6,637,787	28,628,897	28,446,806	27,551,495	5,560,385
<i>Convenios</i>	134,981,848	14,092,151	149,073,999	149,073,999	137,436,622	2,454,774
Otros Convenios y Subsidios	134,981,848	14,092,151	149,073,999	149,073,999	137,436,622	2,454,774
<i>Otros Ingresos de Libre Disposición</i>	-	-	-	-	-	-
Participaciones en Ingresos Locales	-	-	-	-	-	-
Otros Ingresos de Libre Disposición	-	-	-	-	-	-
Total de Ingresos de Libre Disposición	160,250,962	24,755,697	185,006,659	184,824,568	172,291,880	12,040,918
Ingresos Excedentes de Ingresos de Libre Disposición						
Transferencias Federales Etiquetadas						
<i>Aportaciones</i>	140,235,442	35	140,235,477	140,235,477	140,235,477	35
Fondo de Aport. para la Nómina Educativa y Gto. Op.	-	-	-	-	-	-
Fondo de Aportaciones para los Servicios de Salud	-	-	-	-	-	-
Fondo de Aportaciones para la Infraestructura Social	-	-	-	-	-	-
Fondo de Aport. para el Fortalecimiento de los Municipios y de las Demarcaciones Territoriales del D.F.	-	-	-	-	-	-
Fondo de Aportaciones Múltiples	140,235,442	35	140,235,477	140,235,477	140,235,477	35 #
Fondo de Aport. para la Educación Tec. y de Adultos	-	-	-	-	-	-
Fondo de Aportaciones para la Seguridad Pública de los Estados y el Distrito Federal	-	-	-	-	-	-
Fondo de Aportaciones para el Fortalecimiento de las Entidades Federativas	-	-	-	-	-	-
<i>Convenios</i>	-	21,274,208	21,274,208	21,274,208	21,270,208	21,270,208
Convenios de Protección Social en Salud	-	-	-	-	-	-
Convenios de Descentralización	-	-	-	-	-	-
Convenios de Reasignación	-	-	-	-	-	-
Otros Convenios y Subsidios	-	21,274,208	21,274,208	21,274,208	21,270,208	21,270,208 #
<i>Fondos Distintos de Aportaciones</i>	-	-	-	-	-	-
Fondo para Entidades Federativas y Municipios Productores de Hidrocarburos	-	-	-	-	-	-
Fondo Minero	-	-	-	-	-	-
<i>Transferencias, Subsidios y Subvenciones, y Pensiones y Jubilaciones</i>	-	-	-	-	-	-
<i>Otras Transferencias Federales Etiquetadas</i>	-	-	-	-	-	-
Total de Transferencias Federales Etiquetadas	140,235,442	21,274,243	161,509,685	161,509,685	161,505,685	21,270,243
Ingresos Derivados de Financiamientos						
<i>Ingresos Derivados de Financiamientos</i>	-	-	-	-	-	-
Total de Ingresos	300,486,404	46,029,940	346,516,344	346,334,253	333,797,565	33,311,161
Datos Informativos						
1. Ingresos Derivados de Financiamientos con Fuente de Pago de Ingresos de Libre Disposición	-	-	-	-	-	-
2. Ingresos Derivados de Financiamientos con Fuente de Pago de Transferencias Federales Etiquetadas	-	-	-	-	-	-
3. Ingresos Derivados de Financiamientos	-	-	-	-	-	-

Concepto	Egresos					Subejercicio
	Aprobado	Ampliaciones / (Reducciones)	Modificado	Devengado	Pagado	
Gasto No Etiquetado	158,999,145	21,640,234	180,639,379	171,251,839	158,429,406	9,387,540
<i>Servicios Personales</i>	<i>110,640,273</i>	<i>12,478,857</i>	<i>123,119,130</i>	<i>120,269,176</i>	<i>109,251,018</i>	<i>2,849,954</i>
Remuneraciones al Personal de Carácter Permanente	18,582,983	(1,687,239)	16,895,744	16,704,473	16,700,373	191,271
Remuneraciones al Personal de Carácter Transitorio	-	-	-	-	-	-
Remuneraciones Adicionales y Especiales	30,050,368	(40,238)	30,010,130	29,888,314	23,316,441	121,816
Seguridad Social	17,593,166	(208,764)	17,384,402	17,246,400	15,705,267	138,002
Otras Prestaciones Sociales y Económicas	43,450,661	15,291,033	58,741,694	56,342,829	53,441,777	2,398,865
Previsiones	868,848	(868,848)	-	-	-	-
Pago de Estímulos a Servidores Públicos	94,247	(7,087)	87,160	87,160	87,160	-
<i>Materiales y Suministros</i>	<i>19,051,630</i>	<i>8,558,227</i>	<i>27,609,857</i>	<i>23,704,167</i>	<i>23,131,442</i>	<i>3,905,690</i>
Materiales de Admon., Emisión de Doctos. y Art. Oficiales	3,452,146	633,446	4,085,592	2,830,774	2,728,113	1,254,818
Alimentos y Utensilios	11,514,664	(69,690)	11,444,974	11,401,502	11,347,041	43,472
Materias Primas y Materiales de Prod. y Comercialización	-	939	939	-	939	-
Materiales y Artículos de Construcción y de Reparación	87,175	1,462,323	1,549,498	1,549,039	1,499,034	459
Productos Químicos, Farmacéuticos y de Laboratorio	885,500	2,196,828	3,082,328	3,082,316	2,847,201	12
Combustibles, Lubricantes y Aditivos	2,190,320	933,365	3,123,685	3,122,439	3,115,640	1,246
Vestuario, Blancos, Prendas de Protección y Art. Deportivos	883,000	(210,108)	672,892	672,892	641,356	-
Materiales y Suministros Para Seguridad	-	258	258	-	258	-
Herramientas, Refacciones y Accesorios Menores	38,825	3,610,866	3,649,691	1,044,008	951,860	2,605,683
<i>Servicios Generales</i>	<i>20,336,824</i>	<i>4,466,914</i>	<i>24,803,738</i>	<i>22,189,863</i>	<i>21,031,127</i>	<i>2,613,875</i>
Servicios Básicos	4,858,530	(614,142)	4,244,388	4,234,023	4,119,937	10,365
Servicios de Arrendamiento	3,344,511	(82,618)	3,261,893	3,251,296	2,653,567	10,597
Servicios Profesionales, Científicos, Técnicos y Otros Serv.	5,242,306	1,102,271	6,344,577	6,344,357	6,281,205	220
Servicios Financieros, Bancarios y Comerciales	1,070,000	404,060	1,474,060	1,474,014	1,460,933	46
Servicios de Instalación, Reparación, Mantto. y Conservación	4,145,284	4,018,972	8,164,256	5,574,899	5,217,138	2,589,357
Servicios de Comunicación Social y Publicidad	164,200	(114,622)	49,578	49,578	48,779	-
Servicios de Traslado y Viáticos	1,140,766	(378,911)	761,855	761,696	759,144	159
Servicios Oficiales	55,000	(50,630)	4,370	4,370	4,370	-
Otros Servicios Generales	316,227	182,534	498,761	495,630	486,054	3,131
<i>Transferencias, Asignaciones, Subsidios y Otras Ayudas</i>	<i>8,970,418</i>	<i>(4,577,306)</i>	<i>4,393,112</i>	<i>4,377,237</i>	<i>4,336,300</i>	<i>15,875</i>
Transferencias Internas y Asignaciones al Sector Público	-	-	-	-	-	-
Transferencias al Resto del Sector Público	-	-	-	-	-	-
Subsidios y Subvenciones	-	-	-	-	-	-
Ayudas Sociales	8,970,418	(4,581,806)	4,388,612	4,372,737	4,331,800	15,875
Pensiones y Jubilaciones	-	-	-	-	-	-
Transferencias a Fideicomisos, Mandatos y Otros Análogos	-	-	-	-	-	-
Transferencias a la Seguridad Social	-	-	-	-	-	-
Donativos	-	4,500	4,500	4,500	4,500	-
Transferencias al Exterior	-	-	-	-	-	-
<i>Bienes Muebles, Inmuebles e Intangibles</i>	<i>-</i>	<i>713,542</i>	<i>713,542</i>	<i>711,396</i>	<i>679,519</i>	<i>2,146</i>
Mobiliario y Equipo de Administración	-	631,293	631,293	629,147	597,270	2,146
Mobiliario y Equipo Educativo y Recreativo	-	-	-	-	-	-
Equipo e Instrumental Médico y de Laboratorio	-	-	-	-	-	-
Vehículos y Equipo de Transporte	-	-	-	-	-	-
Equipo de Defensa y Seguridad	-	-	-	-	-	-
Maquinaria, Otros Equipos y Herramientas	-	82,249	82,249	82,249	82,249	-
Activos Biológicos	-	-	-	-	-	-
Bienes Inmuebles	-	-	-	-	-	-
Activos Intangibles	-	-	-	-	-	-
<i>Inversión Pública</i>	<i>-</i>	<i>-</i>	<i>-</i>	<i>-</i>	<i>-</i>	<i>-</i>
Obra Pública en Bienes de Dominio Público	-	-	-	-	-	-
Obra Pública en Bienes Propios	-	-	-	-	-	-
Proyectos Productivos y Acciones de Fomento	-	-	-	-	-	-
<i>Inversiones Financieras y Otras Provisiones</i>	<i>-</i>	<i>-</i>	<i>-</i>	<i>-</i>	<i>-</i>	<i>-</i>
Inversiones Para el Fomento de Actividades Productivas	-	-	-	-	-	-
Acciones y Participaciones de Capital	-	-	-	-	-	-
Compra de Títulos y Valores	-	-	-	-	-	-
Concesión de Préstamos	-	-	-	-	-	-
Inversiones en Fideicomisos, Mandatos y Otros Análogos	-	-	-	-	-	-
Fideicomiso de Desastres Naturales (Informativo)	-	-	-	-	-	-
Otras Inversiones Financieras	-	-	-	-	-	-
Provisiones para Contingencias y Otras Erogaciones Especiales	-	-	-	-	-	-
<i>Participaciones y Aportaciones</i>	<i>-</i>	<i>-</i>	<i>-</i>	<i>-</i>	<i>-</i>	<i>-</i>
Participaciones	-	-	-	-	-	-
Aportaciones	-	-	-	-	-	-
Convenios	-	-	-	-	-	-
<i>Deuda Pública</i>	<i>-</i>	<i>-</i>	<i>-</i>	<i>-</i>	<i>-</i>	<i>-</i>
Amortización de la Deuda Pública	-	-	-	-	-	-
Intereses de la Deuda Pública	-	-	-	-	-	-
Comisiones de la Deuda Pública	-	-	-	-	-	-
Gastos de la Deuda Pública	-	-	-	-	-	-
Costo por Coberturas	-	-	-	-	-	-
Apoyos Financieros	-	-	-	-	-	-
Adeudos de Ejercicios Fiscales Anteriores (Adefas)	-	-	-	-	-	-

Concepto	Egresos					Subejercicio
	Aprobado	Ampliaciones / (Reducciones)	Modificado	Devengado	Pagado	
Gasto Etiquetado	141,487,260	24,389,706	165,876,966	165,616,518	152,328,874	260,448
<i>Servicios Personales</i>	-	-	-	-	-	-
Remuneraciones al Personal de Carácter Permanente	-	-	-	-	-	-
Remuneraciones al Personal de Carácter Transitorio	-	-	-	-	-	-
Remuneraciones Adicionales y Especiales	-	-	-	-	-	-
Seguridad Social	-	-	-	-	-	-
Otras Prestaciones Sociales y Económicas	-	-	-	-	-	-
Previsiones	-	-	-	-	-	-
Pago de Estímulos a Servidores Públicos	-	-	-	-	-	-
<i>Materiales y Suministros</i>	<i>141,487,260</i>	<i>5,927,899</i>	<i>147,415,159</i>	<i>147,162,170</i>	<i>139,607,010</i>	<i>252,989</i>
Materiales de Admón., Emisión de Doctos. y Art. Oficiales	-	3,318,294	3,318,294	3,318,294	2,693,315	-
Alimentos y Utensilios	141,487,260	1,862,265	143,349,525	143,096,536	136,509,537	252,989
Materias Primas y Materiales de Prod. y Comercialización	-	20,602	20,602	20,602	20,602	-
Materiales y Artículos de Construcción y de Reparación	-	34,479	34,479	34,479	34,479	-
Productos Químicos, Farmacéuticos y de Laboratorio	-	-	-	-	-	-
Combustibles, Lubricantes y Aditivos	-	-	-	-	-	-
Vestuario, Blancos, Prendas de Protección y Art. Deportivos	-	43,200	43,200	43,200	22,034	-
Materiales y Suministros Para Seguridad	-	-	-	-	-	-
Herramientas, Refacciones y Accesorios Menores	-	649,059	649,059	649,059	327,043	-
<i>Servicios Generales</i>	-	<i>2,441,408</i>	<i>2,441,408</i>	<i>2,433,949</i>	<i>2,226,499</i>	<i>7,459</i>
Servicios Básicos	-	-	-	-	-	-
Servicios de Arrendamiento	-	-	-	-	-	-
Servicios Profesionales, Científicos, Técnicos y Otros Serv.	-	1,306,342	1,306,342	1,306,342	1,306,342	-
Servicios Financieros, Bancarios y Comerciales	-	7,459	7,459	-	-	7,459
Servicios de Instalación, Reparación, Mantto. y Conservación	-	1,127,607	1,127,607	1,127,607	920,157	-
Servicios de Comunicación Social y Publicidad	-	-	-	-	-	-
Servicios de Traslado y Viáticos	-	-	-	-	-	-
Servicios Oficiales	-	-	-	-	-	-
Otros Servicios Generales	-	-	-	-	-	-
<i>Transferencias, Asignaciones, Subsidios y Otras Ayudas</i>	-	-	-	-	-	-
Transferencias Internas y Asignaciones al Sector Público	-	-	-	-	-	-
Transferencias al Resto del Sector Público	-	-	-	-	-	-
Subsidios y Subvenciones	-	-	-	-	-	-
Ayudas Sociales	-	-	-	-	-	-
Pensiones y Jubilaciones	-	-	-	-	-	-
Transferencias a Fideicomisos, Mandatos y Otros Análogos	-	-	-	-	-	-
Transferencias a la Seguridad Social	-	-	-	-	-	-
Donativos	-	-	-	-	-	-
Transferencias al Exterior	-	-	-	-	-	-
<i>Bienes Muebles, Inmuebles e Intangibles</i>	-	<i>16,020,399</i>	<i>16,020,399</i>	<i>16,020,399</i>	<i>10,495,365</i>	-
Mobiliario y Equipo de Administración	-	5,094,735	5,094,735	5,094,735	5,011,168	-
Mobiliario y Equipo Educativo y Recreativo	-	160,733	160,733	160,733	101,731	-
Equipo e Instrumental Médico y de Laboratorio	-	-	-	-	-	-
Vehículos y Equipo de Transporte	-	10,764,931	10,764,931	10,764,931	5,382,466	-
Equipo de Defensa y Seguridad	-	-	-	-	-	-
Maquinaria, Otros Equipos y Herramientas	-	-	-	-	-	-
Activos Biológicos	-	-	-	-	-	-
Bienes Inmuebles	-	-	-	-	-	-
Activos Intangibles	-	-	-	-	-	-
<i>Inversión Pública</i>	-	-	-	-	-	-
Obra Pública en Bienes de Dominio Público	-	-	-	-	-	-
Obra Pública en Bienes Propios	-	-	-	-	-	-
Proyectos Productivos y Acciones de Fomento	-	-	-	-	-	-
<i>Inversiones Financieras y Otras Provisiones</i>	-	-	-	-	-	-
Inversiones Para el Fomento de Actividades Productivas	-	-	-	-	-	-
Acciones y Participaciones de Capital	-	-	-	-	-	-
Compra de Títulos y Valores	-	-	-	-	-	-
Concesión de Préstamos	-	-	-	-	-	-
Inversiones en Fideicomisos, Mandatos y Otros Análogos	-	-	-	-	-	-
Fideicomiso de Desastres Naturales (Informativo)	-	-	-	-	-	-
Otras Inversiones Financieras	-	-	-	-	-	-
Provisiones para Contingencias y Otras Erogaciones Especiales	-	-	-	-	-	-
<i>Participaciones y Aportaciones</i>	-	-	-	-	-	-
Participaciones	-	-	-	-	-	-
Aportaciones	-	-	-	-	-	-
Convenios	-	-	-	-	-	-
<i>Deuda Pública</i>	-	-	-	-	-	-
Amortización de la Deuda Pública	-	-	-	-	-	-
Intereses de la Deuda Pública	-	-	-	-	-	-
Comisiones de la Deuda Pública	-	-	-	-	-	-
Gastos de la Deuda Pública	-	-	-	-	-	-
Costo por Coberturas	-	-	-	-	-	-
Apoyos Financieros	-	-	-	-	-	-
Adeudos de Ejercicios Fiscales Anteriores (Adefas)	-	-	-	-	-	-
Total de Egresos	300,486,405	46,029,940	346,516,345	336,868,357	310,758,280	9,647,988



SISTEMA PARA EL DESARROLLO INTEGRAL DE LA FAMILIA DEL ESTADO DE MORELOS
 Estado Analítico del Ejercicio del Presupuesto de Egresos Detallado - LDF
 Clasificación Administrativa
 Del 1 de enero al 31 de diciembre de 2016
 (Pesos)



Concepto	Egresos					Subejercicio
	Aprobado	Ampliaciones/ (Reducciones)	Modificado	Devengado	Pagado	
Gasto No Etiquetado	158,999,145	21,640,234	180,639,379	171,251,839	158,429,406	9,387,540
Secretaría Ejecutiva de la Gobernatura	-	-	-	-	-	-
Secretaría de Gobierno	-	-	-	-	-	-
Secretaría de Hacienda	-	-	-	-	-	-
Secretaría de Economía	-	-	-	-	-	-
Secretaría de Desarrollo Agropecuario	-	-	-	-	-	-
Secretaría de Obras Públicas	-	-	-	-	-	-
Secretaría de Educación	-	-	-	-	-	-
Secretaría de Salud	158,999,145	21,640,234	180,639,379	171,251,839	158,429,406	9,387,540
Fiscalía General del Estado	-	-	-	-	-	-
Secretaría de Administración	-	-	-	-	-	-
Secretaría de la Contraloría	-	-	-	-	-	-
Comisión Estatal de Seguridad Pública	-	-	-	-	-	-
Consejería Jurídica	-	-	-	-	-	-
Secretaría de Turismo	-	-	-	-	-	-
Secretaría de Desarrollo Social	-	-	-	-	-	-
Secretaría del Trabajo	-	-	-	-	-	-
Secretaría de Cultura	-	-	-	-	-	-
Secretaría de Desarrollo Sustentable	-	-	-	-	-	-
Secretaría de Innovación, Ciencia y Tec.	-	-	-	-	-	-
Secretaría de Movilidad y Transporte	-	-	-	-	-	-
Secretaría de Información y Comunicación	-	-	-	-	-	-
Gastos Institucionales	-	-	-	-	-	-
Poder Legislativo	-	-	-	-	-	-
Poder Judicial	-	-	-	-	-	-
Organismos Autónomos	-	-	-	-	-	-
Entidades Paraestatales y Fideicomisos No Empresariales y No Financieros	-	-	-	-	-	-
Fideicomisos Empresariales No Financieros con Participación Estatal Mayoritaria	-	-	-	-	-	-
Poder Ejecutivo de los Municipios	-	-	-	-	-	-
Gasto Etiquetado	141,487,260	24,389,706	165,876,966	165,616,518	152,328,874	260,448
Secretaría Ejecutiva de la Gobernatura	-	-	-	-	-	-
Secretaría de Gobierno	-	-	-	-	-	-
Secretaría de Hacienda	-	-	-	-	-	-
Secretaría de Economía	-	-	-	-	-	-
Secretaría de Desarrollo Agropecuario	-	-	-	-	-	-
Secretaría de Obras Públicas	-	-	-	-	-	-
Secretaría de Educación	-	-	-	-	-	-
Secretaría de Salud	141,487,260	24,389,706	165,876,966	165,616,518	152,328,874	260,448
Fiscalía General del Estado	-	-	-	-	-	-
Secretaría de Administración	-	-	-	-	-	-
Secretaría de la Contraloría	-	-	-	-	-	-
Comisión Estatal de Seguridad Pública	-	-	-	-	-	-
Consejería Jurídica	-	-	-	-	-	-
Secretaría de Turismo	-	-	-	-	-	-
Secretaría de Desarrollo Social	-	-	-	-	-	-
Secretaría del Trabajo	-	-	-	-	-	-
Secretaría de Cultura	-	-	-	-	-	-
Secretaría de Desarrollo Sustentable	-	-	-	-	-	-
Secretaría de Innovación, Ciencia y Tec.	-	-	-	-	-	-
Secretaría de Movilidad y Transporte	-	-	-	-	-	-
Secretaría de Información y Comunicación	-	-	-	-	-	-
Gastos Institucionales	-	-	-	-	-	-
Poder Legislativo	-	-	-	-	-	-
Poder Judicial	-	-	-	-	-	-
Organismos Autónomos	-	-	-	-	-	-
Entidades Paraestatales y Fideicomisos No Empresariales y No Financieros	-	-	-	-	-	-
Fideicomisos Empresariales No Financieros con Participación Estatal Mayoritaria	-	-	-	-	-	-
Poder Ejecutivo de los Municipios	-	-	-	-	-	-
Total del Gasto	300,486,405	46,029,940	346,516,345	336,868,357	310,758,280	9,647,988



SISTEMA PARA EL DESARROLLO INTEGRAL DE LA FAMILIA DEL ESTADO DE MORELOS
 Estado Analítico del Ejercicio del Presupuesto de Egresos Detallado - LDF
 Clasificación Funcional (Finalidad y Función)
 Del 1 de enero al 31 de diciembre de 2016
 (PESOS)



Concepto	Egresos					Subejercicio
	Aprobado	Ampliaciones/ (Reducciones)	Modificado	Devengado	Pagado	
Gasto No Etiquetado	158,999,145	21,640,234	180,639,379	171,251,839	158,429,406	9,387,540
<i>Gobierno</i>	-	-	-	-	-	-
Legislación	-	-	-	-	-	-
Justicia	-	-	-	-	-	-
Coordinación de la Política de Gobierno	-	-	-	-	-	-
Relaciones Exteriores	-	-	-	-	-	-
Asuntos Financieros y Hacendarios	-	-	-	-	-	-
Seguridad Nacional	-	-	-	-	-	-
Asuntos de Orden Púb. y de Seguridad Interior	-	-	-	-	-	-
Otros Servicios Generales	-	-	-	-	-	-
<i>Desarrollo Social</i>	158,999,145	21,640,234	180,639,379	171,251,839	158,429,406	9,387,540
Protección Ambiental	-	-	-	-	-	-
Vivienda y Servicios a la Comunidad	-	-	-	-	-	-
Salud	-	-	-	-	-	-
Recreación, Cultura y Otras Manifestaciones Soc.	-	-	-	-	-	-
Educación	-	-	-	-	-	-
Protección Social	158,999,145	21,640,234	180,639,379	171,251,839	158,429,406	9,387,540
Otros Asuntos Sociales	-	-	-	-	-	-
<i>Desarrollo Económico</i>	-	-	-	-	-	-
Asuntos Económicos, Comerciales y Lab. en Gral.	-	-	-	-	-	-
Agropecuaria, Silvicultura, Pesca y Caza	-	-	-	-	-	-
Combustibles y Energía	-	-	-	-	-	-
Minería, Manufacturas y Construcción	-	-	-	-	-	-
Transporte	-	-	-	-	-	-
Comunicaciones	-	-	-	-	-	-
Turismo	-	-	-	-	-	-
Ciencia, Tecnología e Innovación	-	-	-	-	-	-
Otras Industrias y Otros Asuntos Económicos	-	-	-	-	-	-
<i>Otras no Clasificadas en Funciones Anteriores</i>	-	-	-	-	-	-
Trans. de la Deuda Púb. / Costo Fin. de la Deuda	-	-	-	-	-	-
Transferencias, Participaciones y Aportaciones entre Diferentes Niveles y Ordenes de Gobierno	-	-	-	-	-	-
Saneamiento del Sistema Financiero	-	-	-	-	-	-
Adeudos de Ejercicios Fiscales Anteriores	-	-	-	-	-	-
Gasto Etiquetado	141,487,260	24,389,706	165,876,966	165,616,518	152,328,874	260,448
<i>Gobierno</i>	-	-	-	-	-	-
Legislación	-	-	-	-	-	-
Justicia	-	-	-	-	-	-
Coordinación de la Política de Gobierno	-	-	-	-	-	-
Relaciones Exteriores	-	-	-	-	-	-
Asuntos Financieros y Hacendarios	-	-	-	-	-	-
Seguridad Nacional	-	-	-	-	-	-
Asuntos de Orden Púb. y de Seguridad Interior	-	-	-	-	-	-
Otros Servicios Generales	-	-	-	-	-	-
<i>Desarrollo Social</i>	141,487,260	24,389,706	165,876,966	165,616,518	152,328,874	260,448
Protección Ambiental	-	-	-	-	-	-
Vivienda y Servicios a la Comunidad	-	-	-	-	-	-
Salud	-	-	-	-	-	-
Recreación, Cultura y Otras Manifestaciones Soc.	-	-	-	-	-	-
Educación	-	-	-	-	-	-
Protección Social	141,487,260	24,389,706	165,876,966	165,616,518	152,328,874	260,448
Otros Asuntos Sociales	-	-	-	-	-	-
<i>Desarrollo Económico</i>	-	-	-	-	-	-
Asuntos Económicos, Comerciales y Lab. en Gral.	-	-	-	-	-	-
Agropecuaria, Silvicultura, Pesca y Caza	-	-	-	-	-	-
Combustibles y Energía	-	-	-	-	-	-
Minería, Manufacturas y Construcción	-	-	-	-	-	-
Transporte	-	-	-	-	-	-
Comunicaciones	-	-	-	-	-	-
Turismo	-	-	-	-	-	-
Ciencia, Tecnología e Innovación	-	-	-	-	-	-
Otras Industrias y Otros Asuntos Económicos	-	-	-	-	-	-
<i>Otras no Clasificadas en Funciones Anteriores</i>	-	-	-	-	-	-
Trans. de la Deuda Púb. / Costo Fin. de la Deuda	-	-	-	-	-	-
Transferencias, Participaciones y Aportaciones entre Diferentes Niveles y Ordenes de Gobierno	-	-	-	-	-	-
Saneamiento del Sistema Financiero	-	-	-	-	-	-
Adeudos de Ejercicios Fiscales Anteriores	-	-	-	-	-	-
Total del Egresos	300,486,405	46,029,940	346,516,345	336,868,357	310,758,280	9,647,988

Concepto	Egresos					Subejercicio
	Aprobado	Ampliaciones/ (Reducciones)	Modificado	Devengado	Pagado	
Gasto No Etiquetado	110,640,273	12,478,857	123,119,130	120,269,176	109,251,018	2,849,954
Personal Administrativo y de Servicio Público	-	-	-	-	-	-
Magisterio	-	-	-	-	-	-
Servicios de Salud	110,640,273	12,478,857	123,119,130	120,269,176	109,251,018	2,849,954
Personal Administrativo	110,640,273	12,478,857	123,119,130	120,269,176	109,251,018	2,849,954
Personal Médico, Paramédico y afin	-	-	-	-	-	-
Seguridad Pública	-	-	-	-	-	-
Gastos Asociados a la Implementación de Nuevas Leyes Fed. o Reformas a las Mismas	-	-	-	-	-	-
Nombre del Programa o Ley 1	-	-	-	-	-	-
Nombre del Programa o Ley 2	-	-	-	-	-	-
Sentencias Laborales Definitivas	-	-	-	-	-	-
Gasto Etiquetado	-	-	-	-	-	-
Personal Administrativo y de Servicio Público	-	-	-	-	-	-
Magisterio	-	-	-	-	-	-
Servicios de Salud	-	-	-	-	-	-
Personal Administrativo	-	-	-	-	-	-
Personal Médico, Paramédico y afin	-	-	-	-	-	-
Seguridad Pública	-	-	-	-	-	-
Gastos Asociados a la Implementación de Nuevas Leyes Fed. o Reformas a las Mismas	-	-	-	-	-	-
Nombre del Programa o Ley 1	-	-	-	-	-	-
Nombre del Programa o Ley 2	-	-	-	-	-	-
Sentencias Laborales Definitivas	-	-	-	-	-	-
Total del Gasto en Servicios Personales	110,640,273	12,478,857	123,119,130	120,269,176	109,251,018	2,849,954

Concepto	Egresos					
	Aprobado	Ampliaciones/ (Reducciones)	Modificado	Devengado	Pagado	Subejercicio
	1	2	3 = (1 + 2)	4	5	6 = (3 - 4)
Gasto Corriente	291,515,987	22,958,606	314,474,593	307,237,135	288,241,398	7,237,458
Gasto de Capital	8,970,418	10,769,919	19,740,337	17,329,806	11,877,073	2,410,531
Amortización de la Deuda y Disminución de Pasivos	-	-	-	-	-	-
Pensiones y Jubilaciones	-	12,301,415	12,301,415	12,301,416	10,639,809	(1)
Participaciones	-	-	-	-	-	-
Total del Gasto	300,486,405	46,029,940	346,516,345	336,868,357	310,758,280	9,647,988



Información Programática

SISTEMA PARA EL DESARROLLO INTEGRAL DE LA FAMILIA DEL ESTADO DE MORELOS

CUENTA PÚBLICA
4° TRIMESTRE

2016

Concepto	Egresos					Subejercicio
	Aprobado	Ampliaciones/ (Reducciones)	Modificado	Devengado	Pagado	
	1	2	3 = (1 + 2)	4	5	6 = (3 + 4)
Programas						
Subsidios: Sector Social y Privado o Ent. Federativas y Municipios	-	21,279,590	21,279,590	21,274,209	14,573,564	5,381
Sujetos a Reglas de Operación	-	21,279,590	21,279,590	21,274,209	14,573,564	5,381
Otros Subsidios	-	-	-	-	-	-
Desempeño de las Funciones	158,999,145	21,640,234	180,639,379	171,251,839	158,429,406	9,387,540
Préstación de Servicios Públicos	158,999,145	21,640,234	180,639,379	171,251,839	158,429,406	9,387,540
Provisión de Bienes Públicos	-	-	-	-	-	-
Planeación, Seguimiento y Evaluación de Políticas Públicas	-	-	-	-	-	-
Promoción y Fomento	-	-	-	-	-	-
Regulación y Supervisión	-	-	-	-	-	-
Funciones de las Fuerzas Armadas (Únicamente Gobierno Federal)	-	-	-	-	-	-
Específicos	-	-	-	-	-	-
Proyectos de Inversión	-	-	-	-	-	-
Administrativos y de Apoyo	-	-	-	-	-	-
Apoyo al Proceso Presupuestario y para Mejorar la Eficiencia Institucional	-	-	-	-	-	-
Apoyo a la Función Pública y al Mejoramiento de la Gestión	-	-	-	-	-	-
Operaciones Ajenas	-	-	-	-	-	-
Compromisos	-	-	-	-	-	-
Obligaciones de Cumplimiento de Resolución Jurisdiccional	-	-	-	-	-	-
Desastres Naturales	-	-	-	-	-	-
Obligaciones	-	-	-	-	-	-
Pensiones y Jubilaciones	-	-	-	-	-	-
Aportaciones a la Seguridad Social	-	-	-	-	-	-
Aportaciones a Fondos de Estabilización	-	-	-	-	-	-
Aportaciones a Fondos de Inversión y Reestructura de Pensiones	-	-	-	-	-	-
Programas de Gasto Federalizado (Gobierno Federal)	141,487,260	3,110,116	144,597,376	144,342,309	137,755,310	255,067
Gasto Federalizado	141,487,260	3,110,116	144,597,376	144,342,309	137,755,310	255,067
Participaciones a Entidades Federativas y Municipios	-	-	-	-	-	-
Costo financiero, deuda o apoyos a deudores y ahorradores de la banca	-	-	-	-	-	-
Adeudos de ejercicios fiscales anteriores	-	-	-	-	-	-
Total del Gasto	300,486,405	46,029,940	346,516,345	336,868,357	310,758,280	9,647,988

Concepto	Estimado	Devengado	Pagado ³
I. Ingresos Presupuestarios (I= 1+2)	346,516,344	346,334,253	333,797,565
1. Ingresos del Gobierno de la Entidad Federativa 1	346,516,344	346,334,253	333,797,565
2. Ingresos del Sector Paraestatal 1	-	-	-
II. Egresos Presupuestarios (II=3+4)	346,516,345	336,868,357	310,758,280
3. Egresos del Gobierno de la Entidad Federativa 2	346,516,345	336,868,357	310,758,280
4. Egresos del Sector Paraestatal 2	-	-	-
III. Balance Presupuestario (Superávit o Déficit) (III = I - II)	(1)	9,465,896	23,039,285

Concepto	Estimado	Devengado	Pagado ³
III. Balance presupuestario (Superávit o Déficit)	(1)	9,465,896	23,039,285
IV. Intereses, Comisiones y Gastos de la Deuda	-	-	-
V. Balance Primario (Superávit o Déficit) (V= III - IV)	(1)	9,465,896	23,039,285

Concepto	Estimado	Devengado	Pagado ³
A. Financiamiento	-	-	-
B. Amortización de la deuda	-	-	-
C. Endeudamiento ó desendeudamiento (C = A - B)	-	-	-

1 Los Ingresos que se presentan son los ingresos presupuestarios totales sin incluir los ingresos por financiamientos. Los Ingresos del Gobierno de la Entidad Federativa corresponden a los del Poder Ejecutivo, Legislativo Judicial y Autónomos.

2 Los egresos que se presentan son los egresos presupuestarios totales sin incluir los egresos por amortización. Los egresos del Gobierno de la Entidad Federativa corresponden a los del Poder Ejecutivo, Legislativo, Judicial y Órganos Autónomos.

3 Para Ingresos se reportan los ingresos recaudados; para egresos se reportan los egresos pagados.

Proyecto Institucional			
Número:	1	Nombre:	Asistencia Integral a la Familia
Municipio:	Todo el estado		
<i>Población objetivo del proyecto</i>			
Mujeres:	103,940	Hombres: 91,877	Total: 195,816
<i>Derechos de la infancia</i>			
Niñas:	36,873	Niños: 38,499	Adolescentes: 35,380
<i>Clasificación Programática</i>			
Programa presupuestario:	40-8-6	Sistema para el Desarrollo Integral de la Familia del Estado de Morelos	
Fin:	Mantener y mejorar el estado de salud integral de la población Morelense.		
Propósito:	E062	Provisión de los servicios	
Componente:	C1	Promoción de la salud	
Actividad:	A1	Fortalecimiento del Autocuidado de la Salud y Participación Comunitaria.	
<i>Clasificación funcional</i>			
Finalidad:	2	Desarrollo Social	
Función:	2.6	Protección Social	
Subfunción:	2.6.8	Otros Grupos Vulnerables	
<i>Alineación con el Plan Estatal de Desarrollo 2013-2018</i>			
Eje rector:	2	Morelos con inversión social para la construcción de ciudadanía	
Objetivo:	2.2	Empoderar a las personas vulnerables en todos los ámbitos de lo familiar, social y comunitaria	
	2.14	Promover el bienestar de las familias socialmente vulnerables para mejorar su calidad de vida.	
Estrategia:	2.2.2	Prevenir y combatir la discriminación hacia los adultos mayores y personas con discapacidad, en situación de calle y otros grupos vulnerables para fortalecer sus derechos y mejorar la calidad de vida.	
	2.14.1	Promover el cumplimiento de los derechos de la infancia	
	2.14.2	Combatir y prevenir las adicciones	
Línea de acción	2.2.2.1	Atender a personas con discapacidad	
	2.2.2.2	Atender a personas en situación de calle y otros grupos vulnerables	

2.14.1.1.2	Promover campañas contra la violencia intrafamiliar
2.14.2.2	Promover programas, en tre los adolescentes, para combatir y prevenir eventos de adicciones.
Alineación con el programa indicado en el Plan Estatal de Desarrollo 2013-2018	
Programa:	Programa Sectorial de Salud 2013-2018
Objetivo:	7 Fortalecer el desarrollo e integración a la sociedad de las personas con discapacidad. 14 Promover el desarrollo integral de la familia dentro de la sociedad morelense a través de la integración y participación social.
Características del proyecto	
Objetivo del Proyecto (propósito):	Mejorar y ampliar los sistemas y redes de Asistencia Social para los grupos vulnerables y en riesgo. Establecer acciones que promuevan la calidad de vida en los menores, adolescentes, personas con discapacidad y adultos mayores; y al mismo tiempo difundir una nueva cultura en un marco de integración, participación social y familiar. Brindar atención psicológica a la población a fin de coadyuvar a restablecer la salud mental de la población vulnerable.
Estrategias (componentes):	Brindar y promocionar asesoría jurídica y oportuna para la resolución de conflictos de carácter familiar a los integrantes de la familia en estado de vulnerabilidad. Impulsar y generar una acción que promueva la unión familiar, con la finalidad de fortalecer los vínculos entre sus integrantes fomentando y propiciando un espacio de cultura, recreación, convivencia e integración familiar. Impulsar el desarrollo humano integral y la calidad de vida de los menores, adolescentes, personas con discapacidad y adultos mayores. Brindar servicio de asistencia social, con acciones jurídicas, psicológicas, médicas, de vestido, alimenticias a las personas vulnerables Fortalecimiento de la familia mediante programas que aporten seguridad jurídica a menores, seguridad social en la prevención de violencia familiar, adicciones entre

	otros para que los niños, niñas, jóvenes y adolescentes fortalezcan el desarrollo en la sociedad.
Beneficio social y/o económico:	Mejorar y fortalecer a la sociedad vulnerable con acciones que les permitan mejorar su desarrollo en la sociedad para realizar el tipo de vida que desean. Entendiendo como sociedad vulnerables, a aquella que se encuentra en ausencia de libertad de elección en contexto de desigualdad y, en consecuencia, en fisuras del tejido social que pueden llevar a una mayor insolidaridad social.

Información financiera del proyecto institucional (Gasto corriente y social)				
Rubro	Programación trimestral de avance financiero (Miles de pesos)			
	1er. Trimestre	2do. Trimestre	3er. Trimestre	4to. Trimestre
Estatal	75,210.00	18,677.50	18,677.50	19,177.50
Federal				
Total	75,210.00	18,677.50	18,677.50	19,177.50
Observaciones				

Avance físico en el cumplimiento de metas 2016

Indicadores	ENE.	FEB.	MAR.	ABRIL	MAY	JUNIO	JULIO	AGS.	SEPT.	OCT.	NOV.	DIC.
Acciones diversas otorgadas de forma integral en los diferentes centros.	53.671	58.652	55.491	53.121	61.546	60.074	57.614	56.228	60.105	56.299	69404	60.774
Personas atendidas con Asistencia Jurídica en la PDMF	486	470	465	425	410	425	706	368	379	389	506	531

Personas orientadas en materia de prevención a los niños y adolescentes	Salud de los y las niñas Derechos de la Niñez Embarazo en Adolescentes Violencia Familiar Trabajo Infantil Explotación Sexual Infantil Buen Trato	2.344	1.635	2.039	2.127	6.312	9.984	1.030	3.829	8.836	4.057	4181	2.703
Beneficiarios que asisten a los talleres impartidos en el Centro Estatal de Desarrollo Integral Familiar (CEDIF) Morelos.		145	99	214	133	80	98	22	55	36	5	212	43
Personas que reciben un apoyo en caso de desamparo o desastre.	Vinculación (láminas y cobertores) y Trabajo Social	985	154	741	143	262	109	156	91	135	67	85	263
Asistentes al Evento de Fortalecimiento Familiar		0	0	0	0	0	0	4.311	0	0	0	0	0
Proyectos productivos y comunitarios de grupos de desarrollo (durante el año son los	Comunidad Diferente	11	11	11	11	14	14	14	14	14	14	14	14
Inclusión laboral y educativa de personas con		6	3	5	4	13	13	14	10	13	13	30	33
Inclusión recreativa, cultural y deportiva de personas con discapacidad		5	0	120	62	83	30	0	120	0	41	127	62

Número:		Nombre		Sistemas Alimentarios y Nutrición	
Municipio(s):		Todo el estado			
Hombres:		26,750		Mujeres: 32,850	
Niñas:		16,350		Niños: 15,400	
Programa presupuestario:		40-8-6		Adolescentes: 10,400	
Fin:		Mantener y mejorar el estado de salud integral de la población Morelense.		Clasificación Programática	
Propósito:		E062 Provisión de servicios de salud		Sistema para el Desarrollo Integral de la Familia de I E estado de Morelos	
Componente:		C1 Promoción de la Salud			
Actividad:		A2 Promoción de nutrición y correcta alimentación en la infancia y adolescencia			

<i>Clasificación funcional</i>	
Finalidad: 2	Desarrollo Social
Función: 2.6	Protección Social
Subfunción: 2.6	.8 Otros Grupos Vulnerables
<i>Alineación con el Plan Estatal de Desarrollo 2013-2018</i>	
<i>Eje rector:</i>	2 Morelos con inversión social para la construcción de ciudadanía
<i>Objetivo:</i>	2.15 Mejorar la nutrición adecuada de niños y niñas y de la población vulnerable
<i>Estrategia:</i>	2.15.1 Fortalecer programas de asistencia y atención alimentaria
<i>Línea de acción</i>	2.15.1.1 Mantener el apoyo alimentario a menores de 0 a 5 años inscritos en el programa. 2.15.1.2 Continuar el apoyo alimentario a menores en edad escolar inscritos en el programa. 2.15.1.3 Mantener el apoyo alimentario a familias y población vulnerables inscrita en el programa. 2.15.1.4 Realizar campañas de orientación alimentaria a la población vulnerable.
<i>Alineación con el Programa Sectorial, Especial, Institucional o Subregional que se desprende del PED</i>	
<i>Programa:</i>	Programa Sectorial de Salud 2013-2018
<i>Objetivo:</i>	17 Fortalecer el desarrollo y crecimiento de los niños y adolescentes fomentando una sana adecuada alimentación. 18 Combatir la escasez alimentaria que afecta a las familias y personas morelenses que se encuentran en estado de vulnerabilidad

<i>Características del proyecto</i>	
Objetivo del Proyecto (propósito):	Promover una alimentación correcta en la población escolar mediante un desayuno frío, diseñado con criterios de calidad nutricional y acompañado de acciones de orientación alimentaria para contribuir a sus crecimiento y desarrollo adecuados. Promover una alimentación correcta en los menores de cinco años, que se encuentren en condiciones de riesgo y vulnerabilidad, mediante la entrega de apoyos alimentarios adecuados a su edad y brindando orientación alimentaria a sus padres. Contribuir a mejorar el estado de nutrición en menores de un año mediante la entrega de una dotación de productos de acuerdo a la edad del menor y 3 latas de leche maternizada. Contribuir a la dieta de las familias en condición de vulnerabilidad, a través de una

	<p>dotación temporal, diseñada bajo criterios de calidad nutricional, acompañada de acciones de orientación alimentaria.</p> <p>Brindar conocimientos prácticos que mejoren la calidad de vida de los beneficiarios, promoviendo estilos de vida saludables a través de una alimentación correcta.</p> <p>Distribuir diariamente un desayuno escolar frío a los beneficiados de este programa en los planteles escolares, los cuáles serán seleccionados de acuerdo al índice de marginación de la localidad donde se encuentren ubicados, dando prioridad a los de mayor grado de marginación y complementado con pláticas de orientación alimentaria a los niños beneficiados, profesores y padres de la familia sobre temas relacionados con el programa.</p> <p>Entrega de recetas para apoyo en la elaboración de los alimentos, con menús que se puedan elaborar con los productos que contiene la despensa.</p> <p>Promover la participación social, conformando comités escolares y comunitarios desarrollando proyectos productivos.</p> <p>Proporcionar apoyo alimentario a menores de uno y cinco años, que no cuentan con apoyo de otros programas sociales.</p> <p>Fomentar el consumo de alimentos saludables y como consecuencia mejorar el estado de nutrición de los niños y niñas beneficiados con el programa y que forman parte de la sociedad vulnerable del Estado de Morelos.</p>
Estrategias (componentes):	
Beneficio social y/o económico:	

Rubro	Programación trimestral de avance financiero (Miles pesos)				
	Subtotales	1er. Trimestre	2do. Trimestre	3er. Trimestre	4to. Trimestre
Inversión Federal					
RAMO "33", Fondo "V"	140,192.00			70,096.00	70,096.00
Inversión Estatal					
"Ingresos propios"					
Total	140,192.00			70,096.00	70,096.00
Observaciones					

Avance físico en el cumplimiento de metas 2016

Indicadores	Avance físico en el cumplimiento de metas 2016											
	ENE.	FEB.	MAR.	ABR.	MAYO	JUNIO	JULIO	AGS.	SEPT.	OCT.	NOV.	DIC.

	70.021	70.000	70.000	70.000	70.000	70.000	70.000	70.000	70.000	70.000	70.079	70.197	70.197
Beneficiarios atendidos en desayunos escolares modalidad fríos (promedio)													
Beneficiarios atendidos con desayunos escolares modalidad calientes (promedio)	17.480	18.820	16.720	19.880	19.800	17.860	1.395	2.460	15.070	18.760	18.280	18.280	
Beneficiarios atendidos con el programa menores de 5 años (promedio)	3.759	3.859	3.619	3.739	3.249	4.295	0	0	8.518	8.598	3.949	3.949	
Beneficiarios atendidos con el programa menores de 1 año (promedio)	573	402	696	495	435	522	50	0	608	838	520	520	
Beneficiarios atendidos con el programa sujetos vulnerables (promedio)	2.149	1.251	1.411	1.614	1.385	1.339	28.046	0	2.854	2.882	98.213	98.213	
Beneficiarios atendidos con pláticas de Orientación Alimentaria	170	1.432	2.423	974	2.349	1.304	49	177	388	425	457	457	
Instalación de Huertos familiares y escolares	1	0	1	0	0	2	0	0	0	0	0	0	
Apertura de Centros de Asistencia Nutricional y Comunitaria (CANYC)	2	2	0	0	1	0	0	0	7	0	14	14	
Reequipamiento equipo básico de cocina	0	0	0	5	5	3	2	0	2	0	0	0	
Desayunos fríos entregados	1.367.990	1.360.020	626.480	1.388.615	1.393.100	163.625	0	0	1.342.450	1.347.670	742.000	742.000	
Despensas distribuidas por diferentes programas a favor de la nutrición del estado	2.149	1.251	1.836	2.850	3.200	3.816	32.907	70	4.579	3.820	101.127	101.127	
Despensas distribuidas en apoyo a los menores a favor de la nutrición del Estado	4.332	4.261	4.315	4.234	3.684	4.822	50	0	9.126	9.436	4.469	4.469	

Proyecto Institucional	
Número:	3
Nombre: Prevención y Tratamiento de las Adicciones	
Municipio: En todo el estado	
Población objetivo del proyecto	
Mujeres:	10,654
Hombres:	5,159
Total: 15,813	
Derechos de la infancia	
Niñas:	10,347
Niños:	1,437
Adolescentes:	8,597
Clasificación Programática	
Programa presupuestario:	40-8-6
Sistema para el Desarrollo Integral de la Familia del Estado de Morelos	
Fin:	Mantener y mejorar el estado de salud integral de la población Morelense.
Propósito:	E067 Accidentes, Adicciones y Violencia
Componente:	C2 Prevención y control de accidentes
Actividad:	A1 Prevención y tratamiento de las adicciones
Clasificación funcional	
Finalidad:	2 Desarrollo Social
Función:	2.2 Vivienda y servicios a la comunidad
Subfunción:	2.2.2 Desarrollo Comunitario
Alineación con el Plan Estatal de Desarrollo 2013-2018	
Eje rector:	2 Morelos con inversión social para la construcción de ciudadanía
Objetivo:	2.14 Promover el bienestar de las familias socialmente vulnerables para mejorar su calidad de vida.
Estrategia:	2.14.2 Combatir y prevenir las adicciones
Línea de acción:	2.14.2.2 Promover programas, entre los adolescentes, para combatir y prevenir adicciones.
Alineación con el programa indicado en el Plan Estatal de Desarrollo 2013-2018	
Programa:	Programa Sectorial de Salud 2013-2018
Objetivo:	14 Promover el desarrollo integral de la familia dentro de la sociedad morelense a través de la integración y participación social.
Características del proyecto	
Objetivo del Proyecto (propósito):	Prevenir, atender y dar seguimiento a los problemas de adicciones en las niñas, niños, adolescentes, jóvenes y adultos, para ello controlar y dar seguimiento en la medida de lo posible el problema de la adicción, a través de pláticas, talleres y conferencias que se realicen en cada uno de los municipios.

Estrategias (componentes):	Brindar una calidad de vida a los niños y niñas, jóvenes mediante programas que aporten seguridad social en la prevención de adicciones a través de pláticas, talleres, capacitaciones, orientaciones, y campañas dirigidos a la población de 6-18 años.
Beneficio social y/o económico:	Reducción de número de personas con adicciones y mejorar la calidad de vida.

Información financiera del proyecto institucional (Gasto corriente y social)				
Rubro	Programación trimestral de avance financiero (Miles de pesos)			
	1er. Trimestre	2do. Trimestre	3er. Trimestre	4to. Trimestre
Estatal	20.00	0	10	10
Federal				
Total	20.00	0	10	10
Observaciones				

Indicadores	Programación mensual de avance financiero (Miles de pesos)											
	ENE.	FEB.	MAR.	ABRIL	MAYO	JUNIO	JULIO	AGOSTO	SEPT.	OCT.	NOV.	DIC.
Personas que asisten a talleres de prevención de adicciones y a pláticas preventivas de educación para la salud.	135	195	277	232	617	1.429	37	312	179	390	177	279

Proyecto Institucional			
Número:	4	Nombre:	Prevención y Atención de la violencia Familiar y de Género
Municipio:	En todo el estado		
<i>Población objetivo del proyecto</i>			
Mujeres:	103,940	Hombres: 91,877	Total: 195,816
<i>Derechos de la infancia</i>			
Niñas:	36,873	Niños: 38,499	Adolescentes: 35,380
<i>Clasificación Programática</i>			
Programa presupuestario:	40-8-6	Sistema para el Desarrollo Integral de la Familia del Estado de Morelos	
Fin:		Mantener y mejorar el estado de salud integral de la población Morelense.	
Propósito:	E067	Accidentes, Adicciones y Violencia	
Componente:	C3	Prevención y atención de violencia	
Actividad:	A2	Prevención y atención de la violencia familiar	
<i>Clasificación funcional</i>			
Finalidad:	2	Desarrollo Social	
Función:	2.6	Protección Social	
Subfunción:	2.6.8	Otros Grupos Vulnerables	
<i>Alineación con el Plan Estatal de Desarrollo 2013-2018</i>			
Eje rector:	2	Morelos con inversión social para la construcción de ciudadanía	
Objetivo:	2.14	Promover el bienestar de las familias socialmente vulnerables para mejorar su calidad de vida.	
Estrategia:	2.14.1	Promover el cumplimiento de los derechos de la infancia	
Línea de acción:	2.14.1.2	Promover campañas contra la violencia intrafamiliar	
<i>Alineación con el programa indicado en el Plan Estatal de Desarrollo 2013-2018</i>			
Programa:	Programa Sectorial de Salud 2013-2018		
Objetivo:	14	Promover el desarrollo integral de la familia dentro de la sociedad morelense a través de la integración y participación social.	

Características del proyecto	
Objetivo del Proyecto (propósito):	Mejorar y ampliar los sistemas y redes de Asistencia Social para los grupos vulnerables y en riesgo. Brindar atención psicológica a la población a fin de coadyuvar a restablecer la salud mental de la población vulnerable. Impulsar y generar una acción que promueva la unión familiar, con la finalidad de fortalecer los vínculos entre sus integrantes fomentando y propiciando un espacio de cultura, recreación, convivencia e integración familiar.
Estrategias (componentes):	Brindar pláticas, talleres, capacitaciones y campañas dirigidas a la población infantil, adolescente y su familia.
Beneficio social y/o económico:	Prevenir conductas violentas en la población y disminuir el impacto social de la violencia en beneficio de la población en general.

Información financiera del proyecto institucional (Gasto corriente y social)				
Rubro	Programación trimestral de avance financiero (Miles de pesos)			
	1er. Trimestre	2do. Trimestre	3er. Trimestre	4to. Trimestre
Estatal	50.00	0.00	25.00	25.00
Federal				
Total	50.00	0.00	25.00	25.00
Observaciones				

Indicadores	Programación mensual de avance financiero (Miles de pesos)											
	ENE.	FEB.	MAR.	ABRIL.	MAYO.	JUNIO.	JULIO.	AGOSTO.	SEPT.	OCT.	NOV.	DIC.
Talleres de buen trato en las familias y pláticas preventivas sobre la temática de prevención de la violencia familiar para la salud.	0	4	3	1	0	1	1	0	15	13	11	6

Proyecto Institucional			
Número:	5	Nombre:	Casa de Día Cuautla
Municipio:	Todo el estado		
Población objetivo del proyecto			
Mujeres:	1,276	Hombres: 5 00	Total: 1,776
Derechos de la infancia			
Niñas:	0	Niños: 0	Adolescentes: 0
Clasificación Programática			
Programa presupuestario:	40-8-6	Sistema para el Desarrollo Integral de la Familia del Estado de Morelos	
Fin:		Mantener y mejorar el estado de salud integral de la población Morelense.	
Propósito:	E066	Enfermedades Crónicas Degenerativas	
Componente:	C5	Estilos de vida saludable	
Actividad:	A1 Ca	sa Día Cuautla	
Clasificación funcional			
Finalidad:	2	Desarrollo Social	
Función:	2.6	Protección Social	
Subfunción:	2.6.8	Otros Grupos Vulnerables	
Alineación con el Plan Estatal de Desarrollo 2013-2018			
Eje rector:	2	Morelos con inversión social para la construcción de ciudadanía	
Objetivo:	2.2	Empoderar a las personas vulnerables en todos los ámbitos de la vida familiar, social y comunitaria	
Estrategia:	2.14.1	Prevenir y combatir la discriminación hacia los adultos mayores y personas con discapacidad, en situación de calle y otros grupos vulnerables para fortalecer sus derechos y mejorar la calidad de vida.	
Línea de acción	2.2.2.3	Atender a personas en situación de calle y otros grupos vulnerables	
Alineación con el programa indicado en el Plan Estatal de Desarrollo 2013-2018			
Programa:	Programa Sectorial de Salud 2013-2018		
Objetivo:	14	Promover el desarrollo integral de la familia dentro de la sociedad morelense a través de la integración y participación social.	
Características del proyecto			
Objetivo del Proyecto (propósito):	Brindar atención gerontológica que establezca acciones para mejorar la calidad de vida en los adultos mayores, y a l mismo tiempo, difundir una nueva cultura del envejecimiento saludable, activo y digno, en un marco de integración y participación social y familiar; fomentando la creación de espacios autogestivos; en coordinación con los municipios y en concordancia con los programas nacionales		

Estrategias (componentes):	<p>Brindar servicio de asistencia social integral geriátrica a través del área médica, enfermería, psicológica y trabajo social.</p> <p>Proporcionar herramientas para el desarrollo humano de los adultos mayores, a través de la capacitación, educación para la salud, y el envejecimiento saludable.</p> <p>Formación del adulto mayor en el área productiva a través de la capacitación para el trabajo.</p> <p>Brindar servicio de asistencia social, que promueva la participación, integración y convivencia a través de actividades recreativas, sociales, cívicas y culturales.</p>
Beneficio social y/o económico:	<p>Desarrollo integral del adulto mayor, potenciando las oportunidades de crecimiento personal, fortaleciendo su funcionalidad y fomentando el auto sustento económico y la inserción social.</p>

Información financiera del proyecto institucional (Gasto corriente y social)				
Rubro	Programación trimestral de avance financiero (Miles de pesos)			
	1er. Trimestre	2do. Trimestre	3er. Trimestre	4to. Trimestre
Estatal	1,933.40	483.35	483.35	483.35
Federal				
Total	1,933.40	483.35	483.35	483.35
Observaciones				

Indicadores	ENE.	FEB	MZO.	ABRIL	MAYO	JUNIO	JULIO	AGOSTO	SEPT.	OCT.	NOV.	DIC.
Beneficiarios de los servicios del programa de Casa de Día Cuautla	71	133	305	136	211	186	210	53	430	2,148	3,259	722

Proyecto Institucional			
Número:	6	Nombre:	Acciones de la Dirección de Atención a la Discapacidad (PrevidIF)
Municipio:	En todo el estado		
Población objetivo del proyecto			
Mujeres:	1,853	Hombres: 701	Total: 2,554
Derechos de la infancia			
Niñas:	295	Niños: 364	Adolescentes: 18
Clasificación Programática			
Programa presupuestario:	40-8-6	Sistema para el Desarrollo Integral de la Familia del Estado de Morelos	
Fin:	Mantener y mejorar el estado de salud integral de la población Morelense.		
Propósito:	E066 Enfermedades Crónicas Degenerativas		
Componente:	C5 Estilos de vida saludables		
Actividad:	A2 Acciones de la Dirección de Atención a la Discapacidad		
Clasificación funcional			
Finalidad:	2 Desarrollo Social		
Función:	2.3 Salud		
Subfunción:	2.3.1 Prestación de servicio de salud a la comunidad		
Alineación con el Plan Estatal de Desarrollo 2013-2018			
Eje rector:	2	Morelos con inversión social para la construcción de ciudadanía	
Objetivo:	2.12	Abatir enfermedades infecciosas y las enfermedades crónicas degenerativas, con oportunidad y sin vulnerar sus derechos en el mejoramiento de su estado de salud.	
Estrategia:	2.12.2	Fortalecer la educación en salud a través de las unidades médicas y promotores de la salud	
Línea de acción	2.12.2.2	Dotar el material de promoción para la prevención, detección y control de enfermedades prioritarias para la salud pública	
Alineación con el programa indicado en el Plan Estatal de Desarrollo 2013-2018			
Programa:	Programa Sectorial de Salud 2013-2018		
Objetivo:	14	Promover el desarrollo integral de la familia dentro de la sociedad morelense a través de la integración y participación social.	

Características del proyecto	
Objetivo del Proyecto (propósito):	Brindar atención y prevención de diagnóstico oportuno de enfermedades crónico-degenerativas y factores de riesgo que producen discapacidad, orientado a mujeres en edad fértil y gestantes a fin de prevenir riesgos, enfermedades o lesiones que pudieran generar deficiencias orgánicas, psicológicas y/o funcionales que generen una discapacidad al recién nacido.
Estrategias (componentes):	Impartir capacitación continua al personal de enfermería de los módulos Previdif de cada municipio del estado y a su vez ellas son las que se van a encargar de dar la orientación hacia la población para su prevención de enfermedades evitando una discapacidad.
Beneficio social y/o económico:	Prevenir enfermedades crónico degenerativas y factores de riesgo que producen discapacidad

Información financiera del proyecto institucional (Gasto corriente y social)				
Rubro	Programación trimestral de avance financiero (Miles de pesos)			
	1er. Trimestre	2do. Trimestre	3er. Trimestre	4to. Trimestre
Estatal	3,356.77	839.19	839.19	839.19
Federal				
Total	3,356.77	839.19	839.19	839.19
Observaciones				

Indicadores	Programación mensual de avance financiero (Miles de pesos)											
	ENE.	FEB.	MAR.	ABRIL	MAYO	JUNIO	JULIO	AGOSTO	SEPT.	OCT.	NOV.	DIC.
Eventos de capacitación para personas de enfermería de los Módulos de Previdif	0	1	1	1	1	0	1	0	1	1	1	0

Proyecto Institucional	
Número:	7 Nombre: Ayudas Funcionales
Municipio:	Todo el estado
Población objetivo del proyecto	
Mujeres:	829 Hombres: 739 Total: 1,568
Derechos de la infancia	
Niñas:	114 Niños: 152 Adolescentes: 5 23
Clasificación Programática	
Programa presupuestario:	40-8-6 Sistema para el Desarrollo Integral de la Familia del Estado de Morelos
Fin:	Mantener y mejorar el estado de salud integral de la población Morelense.
Propósito:	E066 Enfermedades Crónicas Degenerativas
Componente:	C5 Estilos de vida saludables
Actividad:	A3 Ayudas funcionales
Clasificación funcional	
Finalidad:	2 Desarrollo Social
Función:	2.3 Salud
Subfunción:	2.3.1 Prestación de servicio de salud a la comunidad
Alineación con el Plan Estatal de Desarrollo 2013-2018	
Eje rector:	2 Morelos con inversión social para la construcción de ciudadanía
Objetivo:	2.2 Empoderar a las personas vulnerables en todos los ámbitos de la vida familiar, social y comunitaria
Estrategia:	2.2.2 Prevenir y combatir la discriminación hacia los adultos mayores y personas con discapacidad, en situación de calle y otros grupos vulnerables para fortalecer sus derechos y mejorar la calidad de vida.
Línea de acción	2.2.2.2 Atender a personas con discapacidad.
Alineación con el programa indicado en el Plan Estatal de Desarrollo 2013-2018	
Programa:	Programa Sectorial de Salud 2013-2018
Objetivo:	14 Promover el desarrollo integral de la familia dentro de la sociedad morelense a través de la integración y participación social.
Características del proyecto	
Objetivo del Proyecto (propósito):	Favorecer la movilidad, visión y audición de las personas con discapacidad, a través del uso de dispositivos de asistencia personal.

Estrategias (componentes):	Otorgar ayudas funcionales como sillas de ruedas, correas ortopédicas, andaderas, bastones, muletas, prótesis, lentes y audífonos, en coordinación con los DIF municipales, focalizando las necesidades de la población con discapacidad en los lugares de mayor marginación.
Beneficio social y/o económico:	Facilitar la movilidad, audición y visión de las personas con discapacidad favoreciendo su inclusión social.

Información financiera del proyecto institucional (Gasto corriente y social)				
Rubro	Programación trimestral de avance financiero (Miles de pesos)			
	1er. Trimestre	2do. Trimestre	3er. Trimestre	4to. Trimestre
Subtotales				
Estatal	1,000.00	0	500.00	0.00
Federal				
Total	1,000.00	0.00	500.00	0.00
Observaciones				

Indicadores	Programación mensual de avance financiero (Miles de pesos)											
	ENE.	FEB.	MAR.	ABRIL	MAYO	JUNIO	JULIO	AGOSTO	SEPT.	OCT.	NOV.	DIC.
Entrega de dispositivos de asistencia personal a personas con discapacidad	32	394	158	104	422	18	182	24	26	39	21	60

Proyecto Institucional	
Número:	8
Municipio:	Nombre: CRI Centro de Rehabilitación Integral Cuernavaca, Jojutla y Cuautla
<i>Población objetivo del proyecto</i>	
Mujeres:	Hombres: 2,580 Total: 6,450
<i>Derechos de la infancia</i>	
Niñas:	Niños: 1,320 Adolescentes: 600
<i>Clasificación Programática</i>	
Programa presupuestario:	40-8-6 Sistema para el Desarrollo Integral de la Familia del Estado de Morelos
Fin:	Mantener y mejorar el estado de salud integral de la población Morelense.
Propósito:	E066 Enfermedades Crónicas Degenerativas
Componente:	C5 Estilos de vida saludable
Actividad:	A4 Centros de Rehabilitación Integral
<i>Clasificación funcional</i>	
Finalidad:	2 Desarrollo Social
Función:	2.3 Salud
Subfunción:	2.3.1 Prestación de servicio de salud a la comunidad
<i>Alineación con el Plan Estatal de Desarrollo 2013-2018</i>	
Eje rector:	2 Morelos con inversión social para la construcción de ciudadanía
Objetivo:	2.2 Empoderar a las personas vulnerables en todos los ámbitos de la vida familiar, social y comunitaria
Estrategia:	2.2.2 Prevenir y combatir la discriminación hacia los adultos mayores y personas con discapacidad, en situación de calle y otros grupos vulnerables para fortalecer sus derechos y mejorar la calidad de vida.
Línea de acción	2.2.2.2 Atender a personas con discapacidad.
<i>Alineación con el programa indicado en el Plan Estatal de Desarrollo 2013-2018</i>	
Programa:	Programa Sectorial de Salud 2013-2018
Objetivo:	14 Promover el desarrollo integral de la familia dentro de la sociedad morelense a través de la integración y participación social.
<i>Características del proyecto</i>	
Objetivo del Proyecto (propósito):	Otorgar a las personas con discapacidad asistencia médica, servicios de prevención, detección y rehabilitación de segundo nivel, así como el desarrollo de habilidades y capacitación para integrarlas a la sociedad.

Estrategias (componentes):	Realizar los programas sustantivos y complementarios establecidos por el Sistema Nacional DIF de acuerdo a la capacidad instalada de recursos humanos.
Beneficio social y/o económico:	Mejorar la calidad de vida de las personas con discapacidad, proporcionar los servicios de rehabilitación a bajo costo y bu scar la inclusión a su ámbito familiar, social, educativo y laboral.

Información financiera del proyecto institucional (Gasto corriente y social)				
Rubro	Programación trimestral de avance financiero (Miles de pesos)			
	1er. Trimestre	2do. Trimestre	3er. Trimestre	4to. Trimestre
Estatal	6,268.00	1,567.00	1,567.00	1,567.00
Federal				
Total	6,268.00	1,567.00	1,567.00	1,567.00
Observaciones				

Indicadores	Programación mensual de avance financiero (Miles de pesos)											
	ENE.	FEB	MARZO	ABRIL	MAYO	JUNIO	JULIO	AGOSTO	SEPT.	OCT.	NOV.	DIC.
Consulta de 1a. Vez (consulta médica, atención paramédica, terapia física, terapia ocupacional, terapia de lenguaje)	1.613	4.332	4.562	4.793	4.776	5.837	5.371	4.459	4.421	6.191	3.748	3.586

Proyecto Institucional			
Número:	9	Nombre:	CAIC Centro Atención Integral Comunitario
Municipio:	Todo el estado		
<i>Población objetivo del proyecto</i>			
Mujeres:	0	Hombres:	0
		Total: 0	
<i>Derechos de la infancia</i>			
Niñas:	1,000	Niños:	930
		Adolescentes: 0	
<i>Clasificación Programática</i>			
Programa presupuestario:	40-8-6	Sistema para el Desarrollo Integral de la Familia del Estado de Morelos	
Fin:		Mantener y mejorar el estado de salud integral de la población Morelense.	
Propósito:	E064 Salud Materno Infantil		
Componente:	C2 Salud infantil		
Actividad:	A1 CAIC Centro Atención Integral Comunitario		
<i>Clasificación funcional</i>			
Finalidad:	2	Desarrollo Social	
Función:	2.5	Educación	
Subfunción:	2.5.1	Educación básica	
<i>Alineación con el Plan Estatal de Desarrollo 2013-2018</i>			
Eje rector:	2	Morelos con inversión social para la construcción de ciudadanía	
Objetivo:	2.6	Mejorar el desempeño y asegurar la permanencia de niño y jóvenes en el sistema educativo	
Estrategia:	2.6.2	Coordinar las políticas públicas para hacer de los niños y jóvenes morelenses el centro de atención de la política educativa estatal.	
Línea de acción	2.6.2.1	Fortalecer la capacidad del sistema educativo para garantizar el acceso oportuno de los niños y niñas a la educación básica.	
<i>Alineación con el programa indicado en el Plan Estatal de Desarrollo 2013-2018</i>			
Programa:	Programa Sectorial de Salud 2013-2018		
Objetivo:	14	Promover el desarrollo integral de la familia dentro de la sociedad morelense a través de la integración y participación social.	

Características del proyecto	
Objetivo del Proyecto (propósito):	Brindar atención a niños y niñas de 2 a 6 años en situación de vulnerabilidad, mediante los programas asistenciales y educativos del sistema DIF, educación inicial y preescolar del IEBEM, para otorgar un espacio educativo, prevenir riesgos en casa y promover el desarrollo integral del menor.
Estrategias (componentes):	Capacitar, coordinar y supervisar a las orientadoras comunitarias de los CAIC.
Beneficio social y/o económico:	Se proporciona un servicio a los hijos de madres trabajadoras que no cuentan con prestaciones sociales.

Información financiera del proyecto institucional (Gasto corriente y social)					
Rubro	Programación trimestral de avance financiero (Miles de pesos)				
	1er. Trimestre	2do. Trimestre	3er. Trimestre	4to. Trimestre	Subtotales
Estatal	0.92	160.92	160.92	160.92	160.92
Federal					
Total	643.71	160.92	160.92	160.92	160.92
Observaciones					

Indicadores	ENE.	FEB	MAR.	ABRIL	MAYO	JUNIO	JULIO	AGOSTO	SEPT.	OCT.	NOV.	DIC.
Supervisión a los CAIC de 18 municipios	0	1	8	6	9	11	1	0	9	20	13	1

Proyecto Institucional			
Número:	10	Nombre:	CADI Centro Asistencial de Desarrollo Infantil
Municipio:	Todo el estado		
<i>Población objetivo del proyecto</i>			
Mujeres:	0	Hombres:	0
Total: 0			
<i>Derechos de la infancia</i>			
Niñas:	160	Niños:	130
		Adolescentes:	0
<i>Clasificación Programática</i>			
Programa presupuestario:	40-8-6	Sistema para el Desarrollo Integral de la Familia del Estado de Morelos	
Fin:		Mantener y mejorar el estado de salud integral de la población Morelense.	
Propósito:	E064 Salud Materno Infantil		
Componente:	C2 Salud	Infantil	
Actividad:	A2	CADI Centro Asistencial de Desarrollo Infantil	
<i>Clasificación funcional</i>			
Finalidad:	2	Desarrollo Social	
Función:	2.5	Educación	
Subfunción:	2.5.1	Educación básica	
<i>Alineación con el Plan Estatal de Desarrollo 2013-2018</i>			
Eje rector:	2	Morelos con inversión social para la construcción de ciudadanía	
Objetivo:	2.6	Mejorar el desempeño y asegurar la permanencia de niño y jóvenes en el sistema educativo	
Estrategia:	2.6.1	Brindar educación de calidad en todos los niveles y modalidades para promover la mejora en el aprendizaje de los alumnos.	
Línea de acción	2.6.1.3	Fortalecer la estructura académica de las escuelas y su organización	
<i>Alineación con el programa indicado en el Plan Estatal de Desarrollo 2013-2018</i>			
Programa:	Programa Sectorial de Salud 2013-2018		
Objetivo:	14	Promover el desarrollo integral de la familia dentro de la sociedad morelense a través de la integración y participación social.	
<i>Características del proyecto</i>			
Objetivo del Proyecto (propósito):	Brindar atención a niños y niñas de 2 a 6 años, hijos de madres trabajadoras de escasos recursos económicos, preferentemente carentes de prestaciones sociales, con la finalidad de favorecer y desarrollar habilidades y competencias pedagógicas, sociales, ambientales y familiares, así como promover la participación activa de la familia en la educación y desarrollo integral de los niños y niñas.		

Estrategias (componentes):	Planear, organizar, programar y llevar a cabo la calendarización de las actividades seleccionadas para el proyecto anual de trabajo, los temas para la Ruta de Mejora y la Planeación Pedagógica, acorde a lo que señala el Programa de Educación Inicial, para la aplicación de diversas actividades educativas a favor del desarrollo de las competencias en los niños y niñas.
Beneficio social y/o económico:	Otorgar varios servicios integrales que con temple factores de prevención de la salud, atención médica, nutrición, educación y prevención de riesgos.

Información financiera del proyecto institucional (Gasto corriente y social)					
Rubro	Programación trimestral de avance financiero (Miles de pesos)				
	Subtotales	1er. Trimestre	2do. Trimestre	3er. Trimestre	4to. Trimestre
Estatal	2,839,207.0	9.80	709.80	709.80	709.80
Federal					
Total	2,839.20	709.80	709.80	709.80	709.80
Observaciones					

Indicadores	ENE.	FEB	MARZO	ABRIL	MAYO	JUNIO	JULIO	AGOSTO	SEPT.	OCT.	NOV.	DIC.
Niños y niñas beneficiados de los planes de acciones educativas (promedio)	230	230	228	230	228	228	229	223	226	228	236	238

Proyecto Institucional	
Número:	11
Municipio:	Nombre: CDC Centro de Desarrollo Comunitario Todo el estado
Población objetivo del proyecto	
Mujeres:	Hombres: 0 Total: 0
Niñas:	Niños: 0 Adolescentes: 1 20
Derechos de la infancia	
Clasificación Programática	
Programa presupuestario:	40-8-6 Sistema para el Desarrollo Integral de la Familia del Estado de Morelos
Fin:	Mantener y mejorar el estado de salud integral de la población Morelense.
Propósito:	E064 Salud Materno Infantil
Componente:	C2 Salud Infantil
Actividad:	A3 CD C Centro de Desarrollo Comunitario
Clasificación funcional	
Finalidad:	2 Desarrollo Social
Función:	2.5 Educación
Subfunción:	2.5.1 Educación básica
Alineación con el Plan Estatal de Desarrollo 2013-2018	
Eje rector:	2 Morelos con inversión social para la construcción de ciudadanía
Objetivo:	2.6 Mejorar el desempeño y asegurar la permanencia de niño y jóvenes en el sistema educativo
Estrategia:	2.6.4 Brindar educación de calidad en todos los niveles y modalidades para promover la mejora en el aprendizaje de los alumnos
Línea de acción	2.6.4.1 Impulsar programas que atiendan a los alumnos considerando sus estilos y necesidades particulares.
Alineación con el programa indicado en el Plan Estatal de Desarrollo 2013-2018	
Programa:	Programa Sectorial de Salud 2013-2018
Objetivo:	14 Promover el desarrollo integral de la familia dentro de la sociedad morelense a través de la integración y participación social.
Características del proyecto	
Objetivo del Proyecto (propósito):	Proporcionar educación de calidad mediante el plan de estudios otorgados por la Dirección de Educación Media y Continua de la Secretaría de Educación del Estado de Morelos, para que el alumno obtenga los conocimientos básicos para su desempeño en el ámbito laboral como profesional técnico.

Estrategias (componentes):	Ofrecer dos carreras técnicas más y dar más cobertura a las necesidades de la comunidad.
Beneficio social y/o económico:	Con la certificación de profesional técnico, el alumno tendrá la oportunidad de insertarse en el sector laboral y/o instalar un negocio propio, que ayudará a mejorar su calidad de vida, económica y familiar

Información financiera del proyecto institucional (Gasto corriente y social)					
Rubro	Programación trimestral de avance financiero (Miles de pesos)				
	Subtotales	1er. Trimestre	2do. Trimestre	3er. Trimestre	4to. Trimestre
Estatal	623.00	155.75	155.75	155.75	155.75
Federal					
Total	623.00	155.75	155.75	155.75	155.75
Observaciones					

Indicadores	ENE.	FEB	MAR	ABRIL	MAYO	JUNIO	JULIO	AGOSTO	SEPT.	OCT.	NOV.	DIC.
Alumnos egresados del CDC	0	0	0	0	0	0	0	62	0	0	0	0

Proyecto Institucional			
Número:	12	Nombre:	CDE Centro de Desarrollo Educativo
Municipio:	Todo el estado		
<i>Población objetivo del proyecto</i>			
Mujeres:	0	Hombres:	0
Total: 0			
Derechos de la infancia			
Niñas:	0	Niños:	0
Adolescentes: 1			
35			
<i>Clasificación Programática</i>			
Programa presupuestario:	40-8-6	Sistema para el Desarrollo Integral de la Familia del Estado de Morelos	
Fin:		Mantener y mejorar el estado de salud integral de la población Morelense.	
Propósito:	E064 Salud Materno Infantil		
Componente:	C2 Salud Infantil		
Actividad:	A4	CDE Centro de Desarrollo Educativo	
<i>Clasificación funcional</i>			
Finalidad:	2	Desarrollo Social	
Función:	2.5	Educación	
Subfunción:	2.5.1	Educación básica	
<i>Alineación con el Plan Estatal de Desarrollo 2013-2018</i>			
Eje rector:	2	Morelos con inversión social para la construcción de ciudadanía	
Objetivo:	2.6	Mejorar el desempeño y asegurar la permanencia de niño y jóvenes en el sistema educativo	
Estrategia:	2.6.1	Brindar educación de calidad en todos los niveles y modalidades para promover la mejora en el aprendizaje de los alumnos	
Línea de acción	2.6.1.1	Impulsar el mejoramiento de las condiciones físicas de los planteles educativos.	
<i>Alineación con el programa indicado en el Plan Estatal de Desarrollo 2013-2018</i>			
Programa:	Programa Sectorial de Salud 2013-2018		
Objetivo:	14	Promover el desarrollo integral de la familia dentro de la sociedad morelense a través de la integración y participación social.	
<i>Características del proyecto</i>			
Objetivo del Proyecto (propósito):	Brindar atención en educación primaria, secundaria y preparatoria, atendiendo una población de 10 a 18 años de edad, en Nivel Básico y jóvenes y adultos en nivel Medio Superior con acciones que eviten la deserción escolar en niños y jóvenes, fomentando el seguimiento a Estudios Superiores.		

Estrategias (componentes):	Promover y de sarrollar a cciones qu e c onlleven a c oncluir la educaci3n b ásica (primaria y s econdaria) en ni os y jó venes. Rea lizar a ctividades d e difusi3n colectiva de los servicios, así como p roporcionar informaci3n de m anera personalizada.
Beneficio social y/o económico:	La comunidad y el e ntorno social se v erán beneficiados d isminuyendo el r ezago educativo, promoviendo la p articipaci3n e n a ctividades culturales, civ icas y deportivas.

Informaci3n financiera del proyecto institucional (Gasto corriente y social)				
Rubro	Programaci3n trimestral de avance financiero (Miles de pesos)			
	1er. Trimestre	2do. Trimestre	3er. Trimestre	4to. Trimestre
Estatal	374.79	93.70	93.70	93.70
Federal				
Total	374.79	93.70	93.70	93.70
Observaciones				

Indicadores	Programaci3n mensual de avance financiero (Miles de pesos)											
	ENE.	FEB.	MAR.	ABRIL	MAYO	JUNIO	JULIO	AGS.	SEPT.	OCT.	NOV.	DIC.
Alumnos de primaria y secundaria beneficiados en el CDE con la certificaci3n	0	0	0	0	0	0	13	0	4	0	4	6

Proyecto Institucional			
Número:	13	Nombre:	Programa de Atención a la Salud de la Adolescencia
Municipio:	Todo el estado		
<i>Población objetivo del proyecto</i>			
Mujeres:	1,456	Hombres:	1,257
		Total:	2,713
<i>Derechos de la infancia</i>			
Niñas:	1895	Niños:	26
		Adolescentes:	4,220
<i>Clasificación Programática</i>			
Programa presupuestario:	40-8-6	Sistema para el Desarrollo Integral de la Familia del Estado de Morelos	
Fin:		Mantener y mejorar el estado de salud integral de la población Morelense.	
Propósito:	E064 Salud Materno Infantil		
Componente:	C3 Salud de adolescentes		
Actividad:	A3 Programa de Atención a la Salud de la Adolescencia		
<i>Clasificación funcional</i>			
Finalidad:	2	Desarrollo Social	
Función:	2.2	Vivienda y servicios a la comunidad	
Subfunción:	2.2.2	Desarrollo comunitario	
<i>Alineación con el Plan Estatal de Desarrollo 2013-2018</i>			
Eje rector:	2	Morelos con inversión social para la construcción de ciudadanía	
Objetivo:	2.1	Reducir las condiciones de pobreza marginación y desigualdad de la población	
Estrategia:	2.1.1	Impulsar las construcciones de capacidades y desarrollo de habilidades para la inclusión equidad y desarrollo integral de la población.	
Línea de acción	2.1.1.1	Establecer programas de combate de la pobreza de manera coordinada con la federación y los municipios.	
<i>Alineación con el programa indicado en el Plan Estatal de Desarrollo 2013-2018</i>			
Programa:	Programa Sectorial de Salud 2013-2018		
Objetivo:	14	Promover el desarrollo integral de la familia dentro de la sociedad morelense a través de la integración y participación social.	
<i>Características del proyecto</i>			
Objetivo del Proyecto (propósito):	Disminuir el embarazo en adolescentes, a través de talleres de prevención y pláticas informativas, así como proporcionar información sobre la atención antes y después del embarazo y cuidados del bebé a las madres adolescentes, con la finalidad de promover una cultura de prevención, autocuidado y responsabilidad del ejercicio de su sexualidad.		

Estrategias (componentes):	Brindar pláticas, talleres, capacitaciones, o orientaciones y realizar campañas dirigidas a la población de 6 a 18 años
Beneficio social y/o económico:	Reducción de número de niñas y adolescentes embarazadas.

Información financiera del proyecto institucional (Gasto corriente y social)				
Rubro	Programación trimestral de avance financiero (Miles de pesos)			
	1er. Trimestre	2do. Trimestre	3er. Trimestre	4to. Trimestre
Estatal	30.00	0.00	15.00	15.00
Federal				
Total	30.00	0.00	15.00	15.00
Observaciones				

Indicadores	Programación mensual de avance financiero (Miles de pesos)											
	ENE.	FEB.	MARZO	ABRIL	MAYO	JUNIO	JULIO	AGS.	SEPT.	OCT.	NOV.	DIC.
Ferías informativas para la prevención de embarazo adolescente	0	1	1	1	1	3	1	1	3	2	3	2

Proyecto Institucional			
Número:	14	Nombre:	Administración de recursos humanos, materiales, financieros y servicios de apoyo administrativo.
Municipio:	Todo el estado		
Población objetivo del proyecto			
Mujeres:	103,940	Hombres: 91,877	Total: 195,816
Derechos de la infancia			
Niñas:	36,873	Niños: 38,499	Adolescentes: 35,380
Clasificación Programática			
Programa presupuestario:	40-8-6	Sistema para el Desarrollo Integral de la Familia del Estado de Morelos	
Fin:		Mantener y mejorar el estado de salud integral de la población Morelense.	
Propósito:	E063 salud	Aseguramiento para la provisión de servicios de salud	
Componente:	C1 Pad	Grupos de beneficiarios	
Actividad:	A2	Administración de recursos humanos, materiales, financieros y servicios de apoyo administrativo.	
Clasificación funcional			
Finalidad:	1	Gobierno	
Función:	1.8	Otros servicios	
Subfunción:	1.8.5	Otros	
Alineación con el Plan Estatal de Desarrollo 2013-2018			
Eje rector:	5	Morelos transparente y con democracia participativa	
Objetivo:	5.6	Implementar de manera efectiva la nueva gestión pública para resultados en el proceso de planeación y programación de la acción gubernamental	
Estrategia:	5.6.1	Fortalecer y en su caso desarrollar los mecanismos de evaluación de la administración pública estatal	
Línea de acción	5.6.1.3	Generar la base para emitir los programas anuales de evaluación de la administración pública estatal	
Alineación con el programa indicado en el Plan Estatal de Desarrollo 2013-2018			
Programa:	Programa Sectorial de Salud 2013-2018		
Objetivo:	14	Promover el desarrollo integral de la familia dentro de la sociedad morelense a través de la integración y participación social.	

Características del proyecto	
Objetivo del Proyecto (propósito):	Mide el porcentaje de Gasto Público Estatal que se destina para la operación de los Programas de Asistencia Social con relación al Gasto de Administración que se ejerce
Estrategias (componentes):	El recurso humano contratado se adscribe primordialmente a las Áreas Operativas
Beneficio social y/o económico:	Incrementar la calidad de n el s envico en beneficio de las diferentes áreas del sistema DIF Morelos.

Información financiera del proyecto institucional (Gasto corriente y social)					
Programación trimestral de avance financiero (Miles de pesos)					
Rubro	Subtotales	1er. Trimestre	2do. Trimestre	3er. Trimestre	4to. Trimestre
Estatal	44,261.25	11,065.31	11,065.31	11,065.31	11,065.31
Federal					
Total	44,261.25	11,065.31	11,065.31	11,065.31	11,065.31
Observaciones					

Indicadores	Programación mensual											
	ENE.	FEB.	MARZO	ABRIL	MAYO	JUNIO	JULIO	AGS.	SEPT.	OCT.	NOV.	DIC.
Porcentaje de gasto público estatal destinado a la operación de los programas de Asistencia Social	0	0	0	0	0	0	0	0	0	0	0	80%

Proyecto de Inversión			
Número:	15	Nombre	Programa Nacional de Prevención del Delito 2016
Municipio(s):	Cuernavaca, Temixco, Cuautla y Jiutepec		
<i>Población objetivo del proyecto</i>			
Hombres:	1,932	Mujeres:	4,889
		Total:	6,821
<i>Clasificación funcional</i>			
Finalidad: 1	Gobierno		
Función: 1.7	Asuntos Orden Público y de seguridad interior		
Subfunción: 1.7	.3	Otros Asuntos orden Público y Seguridad	
<i>Alineación con el Plan Estatal de Desarrollo 2013-2018</i>			
Eje rector:	1	Morelos seguro y justo	
Objetivo:	1.1	Garantizar la paz, la integridad física, los derechos y el patrimonio de los morelenses, en un arco de respeto a la Ley y los Derechos Humanos	
Estrategia:	1.1.2	Promover la participación ciudadana en la prevención de la vivienda y con ductas antisociales, y fomentar la cultura de la denuncia	
Línea de acción	1.1.2.1	Realizar acción es que e involucr en corresponsablemente a la so ciedad p ara disminuir los factores que inciden en la delincuencia y violencia en zonas de alta incidencia	
<i>Vinculación con el Programa de Mediano Plazo</i>			
Programa:	Programa Sectorial de Salud 2013 - 2018		
Objetivo:	14	Promover el desarrollo integral de la familia Morelense a través de la integración y participación social.	
<i>Características del proyecto</i>			
Objetivo(s)	<ul style="list-style-type: none"> • Atender a mu jeres víc timas de vio lencia y/o madres solteras co n talleres d e capacitación en materia cultural, artesanal y artística. • Concientizar a la población en general la importancia del respeto de los derechos de la mujer, del respeto de los derechos de los niños y jó venes, su educación con equidad de género, la importancia del crear un ambiente de tolerancia dentro de la f amilia y fuera de esta. • Atender a la p oblación adolescente y jó venes con talleres y g rupos d e p roceso terapéutico enfocados e n lo s temas de re-victimización de embarazos en adolescentes, adicciones y menores infractores. 		

	<ul style="list-style-type: none"> • Lograr una tranquilidad a las madres adolescentes y jóvenes que no pueden estudiar o trabajar debido a que no tienen dónde o con quien dejar sus hijos por lo que se promoverá que sigan estudiando mientras, de una manera segura y educativa, cuidan a sus hijos. • Prevenir, atender, sancionar y en un futuro erradicar la violencia hacia las mujeres. Informar a las mujeres ya su comunidad que la violencia no solo se refleja en el ámbito familiar o de forma física, por lo que es importante que sepan que tienen derechos y que el estado debe garantizarlos. • Concientizar a los niños la importancia del respeto de los niños, su educación con equidad de género, la importancia de crear un ambiente de tolerancia dentro del al familia. • Disminuir factores de riesgo dentro de jóvenes de nivel escolar básico para disminuir la incidencia de embarazos no planeados en adolescentes con el consecuente grado de violencia que esto conlleva, además disminuir la incidencia de infecciones de transmisión sexual mortales y no mortales. • Atender a jóvenes en conflicto con la ley tomando en cuenta los factores de riesgo, disminuyendo las situaciones de violencia en la juventud. • Atender a mujeres víctimas de violencia y/o madres solteras mediante acciones culturales, artesanales y artísticas. • Promover actividades culturales ya artísticas a niños, niñas y adolescentes mediante la creatividad, concientiza y promueve los derechos de la infancia y adolescencia. • Promover la interacción y comunicación asertiva entre los miembros de la familia y el entorno escolar fomentando dinámicas de convivencia más sanas. • Formar un grupo interdisciplinario con el fin de realizar intervenciones a los menores que enfrentan problemas de violencia en el entorno familiar, social y comunitario dirigido a mejorar su calidad de vida. • Trabajar en actividades formativas respetuosas a los derechos de las mujeres y a la prevención de la violencia.
Estrategia(s)	<p>Con este proyecto se atienden a mujeres víctimas de violencia y/o madres solteras mediante acciones culturales, artesanales y artísticas. Así mismo, se promueve una convivencia de respeto hacia los derechos de la mujer, los niños y adolescentes dentro de la familia y la comunidad, propiciando un ambiente sin violencia intrafamiliar y creando conciencia en los temas de la no revictimización en embarazos prematuros, adicciones y menores infractores para una mejor convivencia en su entorno.</p>
Beneficio social y/o económico:	

Información financiera del proyecto de Inversión (Gasto de inversión)					
Rubro	Programación trimestral de avance financiero (Miles de pesos)				
	Subtotales	1er. Trimestre	2do. Trimestre	3er. Trimestre	4to. Trimestre
Inversión Federal	10,923.36	0.00	0.00	0.00	10,923.36
Fondo 38					
"Prevención del Delito a través de convenios federales"	10,923.36	0.00	0.00	0.00	10,923.36
Total	10,923.36	0.00	0.00	0.00	10,923.36
A continuación se detalla el desglose de los proyectos y acciones, para el egreso a los \$ 10,923.36 del Programa Nacional de Prevención del Delito 2016.					
Observaciones	Nombre del Proyecto	Polígono	Monto		
	Beneficiarios del Programa para el Desarrollo Integral y Bienestar para la población vulnerable y atención a albergues	Fuera del polígono	\$ 2,517,576.70		
	Beneficiarios del Programa para el Desarrollo Integral y Bienestar para niños y jóvenes	Cuautlaxco, Gabriel Tepeta, Galeana, Tetelcingo	\$ 600,000.00		
	Beneficiarios de brigadas de prevención y atención para el adolescente	Cuautlaxco, Galeana, Tetelcingo	\$ 829,782.00		
	Beneficiarios de brigadas de prevención y atención para el adolescente	Chamilpa, Barahona, Carolina y Satélite	\$ 500,000.00		
	Beneficiarios de brigadas de prevención y atención para el adolescente	Otilio Montaña, Huizachera, Tejalpa	\$ 499,999.00		
	Beneficiarios de brigadas de prevención y atención para el adolescente	Lomas del Carril	\$ 276,008.48		
	Beneficiarios de Redes Comunitarias	Lomas del Carril	\$ 100,000.00		
	Beneficiarios de Ingenios Culturales Infancia	Lomas del Carril	\$ 1,860,000.00		
	Beneficiarios de Ingenios Culturales Jóvenes	Lomas del Carril	\$ 1,390,000.00		
	Beneficiarios de Ingenios Culturales Mujeres	Lomas del Carril	\$ 1,100,000.00		
	Beneficiarios de Mural por la Paz	Lomas del Carril	\$ 50,000.00		
	Plataforma de Red Social de Adolescentes (primera etapa: "conductas de riesgo y protección")	Cuernavaca \$	350,000.00		
	Plataforma de Red Social de Adolescentes (primera etapa: "conductas de riesgo y protección")	Jiutepec \$	400,000.00		
	Plataforma de Red Social de Adolescentes (primera etapa: "conductas de riesgo y protección")	Temixco \$	100,000.00		
Plataforma de Red Social de Adolescentes (primera etapa: "conductas de riesgo y protección")	Cuatla \$	350,000.00			
TOTAL				\$ 10,923,366.42	



Anexos

Gobierno del Estado de Morelos
Cuenta Pública Consolidada
Tomo 7 (Parte 4): Entidades Paraestatales
Cuernavaca, Morelos a 30 de enero de 2017

