



**VISIÓN  
MORELOS**



**MORELOS**  
PODER EJECUTIVO

# CUENTA PÚBLICA CONSOLIDADA

CUARTO TRIMESTRE 2016

CONSOLIDACIÓN ENTIDADES PARAESTATALES  
PARTE 3

TOMO 7



# CONSOLIDACIÓN ENTIDADES PARAESTATALES (Parte 3)



# Índice

## *Información Financiera por Entes Públicos de las Entidades Paraestatales:*

➤ Instituto de Capacitación para el Trabajo del Estado de Morelos.	1
➤ Instituto de Crédito para los Trabajadores al Servicio del Gobierno del Estado de Morelos.	49
➤ Instituto de la Defensoría Pública del Estado de Morelos.	119
➤ Instituto del Deporte y Cultura Física del Estado de Morelos.	165
➤ Instituto de la Educación Básica del Estado de Morelos.	219





# Instituto de Capacitación Para el Trabajo del Estado de Morelos

CUENTA PÚBLICA CONSOLIDADA  
ENTIDADES PARAESTATALES  
ENERO - DICIEMBRE

2016





# INTRODUCCION

CUENTA PÚBLICA | 2016  
EL INSTITUTO DE CAPACITACION PARA EL  
TRABAJO DEL ESTADO DE MORELOS  
ENERO - DICIEMBRE



## Introducción

El Instituto de Capacitación para el Trabajo del Estado de Morelos, es un Organismo Público Descentralizado de la Administración Pública del Estado de Morelos, con personalidad jurídica y patrimonio propios, creado mediante Ley de fecha 02 de julio de 1992, publicada en el Periódico Oficial “Tierra y Libertad”, número 3595, de fecha 08 de julio de 1992; de conformidad con lo establecido en los artículos 1, 2 y 3 de la Ley del Instituto de Capacitación para el Trabajo del Estado de Morelos y 1, 2 y 3 fracción 5 del Estatuto General del Instituto de Capacitación para el Trabajo del Estado de Morelos.

## Organización y Objeto Social

Su representante cuenta con facultades suficientes para celebrar Contrato de conformidad con lo dispuesto en el artículo 33 de la Ley de los Organismos Auxiliares de la Administración Pública del Estado de Morelos, y 1, 2, 3 fracción VI y 14 de la Ley del Instituto de Capacitación para el Trabajo del Estado de Morelos; 1, 2, 3 fracción 5, 19 y 21 del Estatuto General del Instituto de Capacitación para el Trabajo del Estado de Morelos, que determinan que la representación legal del Instituto corresponde al Director General, personalidad que acredita con el nombramiento expedido en su favor por el Gobernador Constitucional del Estado Libre y Soberano de Morelos, de fecha 31 de octubre del año dos mil doce.

De conformidad con los Artículos 2 y 3 de la Ley del Instituto de Capacitación para el Trabajo del Estado de Morelos publicada en el Periódico Oficial “Tierra y Libertad” número 3595 del 8 de Julio de 1992, y reformada el 23 de junio de 2010, el objeto y las atribuciones de éste Instituto son las siguientes:

- I. Impartir e impulsar la capacitación formal para y en el trabajo en la Entidad, proporcionando su mejor calidad y vinculación con el aparato productivo y las necesidades del desarrollo regional.
- II. Promover el surgimiento de nuevos perfiles académicos, que correspondan a las necesidades del mercado laboral.
- III. Formar y actualizar a los instructores que se harán cargo de capacitar a los alumnos del Instituto.
- IV. Impartir capacitación en las áreas industrial y de servicios, a través de sus planteles.
- V. Formular y operar los planes y programas de estudio que imparta, así como las modalidades educativas, que garanticen la estructuración de aprendizajes que sean acordes con los requerimientos de la industria y los servicios, a fin de presentarlos a la consideración de la Junta Directiva.
- VI. Proporcionar a los alumnos los medios de apoyo para el aprendizaje, tales como materiales audiovisuales, servicio de biblioteca, prácticas de laboratorio, prácticas de taller, sesiones de grupo, conferencias, mesas



- redondas, prácticas educativas en las empresas industriales de servicios y los demás que se deriven de los métodos modernos de enseñanza y aprendizaje.
- VII. Observar las disposiciones académicas correspondientes a la capacitación formal para el trabajo que imparte la Secretaría de Educación Pública, por conducto de la Subsecretaría de Educación Media Superior.
  - VIII. Acreditar y certificar el saber demostrado, independientemente de la forma en que se haya adquirido, conforme a la normatividad vigente emitida por la Secretaría de Educación Pública a través de la Dirección General de Centros de Capacitación.
  - IX. Celebrar convenios, contratos y acuerdos con los sectores productivos de bienes y servicios; públicos, sociales y privados, así como otras instituciones nacionales e internacionales de capacitación formal para el trabajo, conforme a lo dispuesto por la normatividad vigente aplicable.
  - X. Crear, con la participación de los representantes de los sectores involucrados, un órgano de vinculación entre los planteles dependientes del Instituto con el sector productivo de bienes y servicios.
  - XI. Las demás que sean afines a su naturaleza.

La Cuenta Pública presenta la información correspondiente al ejercicio fiscal 2015, de conformidad con las disposiciones de la Ley General de Contabilidad Gubernamental, con el siguiente contenido:

- I. Información contable:
  - a. Estado de Situación Financiera.
  - b. Estado de Actividades.
  - c. Estado de Variación en la Hacienda Pública/Patrimonio.
  - d. Estado de Flujos de Efectivo.
  - e. Estado Analítico del Activo.
  - f. Estado Analítico de la Deuda y Otros Pasivos.
  - g. Informe sobre Pasivos Contingentes.
  - h. Notas a los Estados Financieros.
  
- II. Información Presupuestaria del ejercicio presupuestal de los egresos y la ejecución de la ley de ingresos:
  - a. Estado del Ejercicio de los Ingresos.
  - b. Estado del Ejercicio del Presupuesto de Egresos.



# INFORMACION CONTABLE

CUENTA PÚBLICA | 2016  
EL INSTITUTO DE CAPACITACION PARA EL  
TRABAJO DEL ESTADO DE MORELOS  
ENERO-DICIEMBRE



Concepto	2016	2015	2016	2015
<b>INGRESOS Y OTROS BENEFICIOS</b>				
Ingresos de la Gestion	7,002,836	7,400,185	41,440,599	39,936,343
Impuestos	-	-	23,245,425	22,697,284
Cuotas y Aportaciones de Seguridad Social	-	-	3,285,784	3,889,471
Contribuciones de Mejoras	-	-	14,909,390	13,349,588
Derechos	-	-	-	-
Productos de Tipo Corriente	-	-	-	-
Aprovechamientos de Tipo Corriente	-	-	-	-
Ingresos por Venta de Bienes y Servicios	7,002,836	7,400,185	-	-
Ingresos no Comprendidos en las Fracciones de la Ley de Ingresos Causados en Ejercicios Fiscales Anteriores	-	-	-	-
Pendientes de Liquidación o Pago	-	-	-	-
Participaciones, Aportaciones, Transferencias, Asignaciones, Subsidios y Otras Ayudas	36,640,533	36,843,556	-	-
Participaciones y Aportaciones	-	-	-	-
Transferencia, Asignaciones, Subsidios y Otras ayudas	36,640,533	36,843,556	-	-
Otros Ingresos y Beneficios	228,812	253,129	-	-
Ingresos Financieros	198,563	161,209	-	-
Incremento por Variación de Inventarios	-	-	-	-
Disminución del Exceso de Estimaciones por Pérdida o Deterioro u Obsolescencia	-	-	-	-
Disminución del Exceso de Provisiones	-	-	-	-
Otros Ingresos y Beneficios Varios	30,249	91,920	-	-
<b>Total de Ingresos y Otros Beneficios</b>	<b>43,872,181</b>	<b>44,496,870</b>	<b>2,408,660</b>	<b>1,342,866</b>
GASTOS Y OTRAS PÉRDIDAS				
Gastos de Funcionamiento	-	-	2,408,660	1,342,866
Servicios Personales	-	-	-	-
Materiales y Suministros	-	-	-	-
Servicios Generales	-	-	-	-
Transferencia, Asignaciones, Subsidios y Otras Ayudas	-	-	-	-
Transferencias Internas y Asignaciones al Sector Publico	-	-	-	-
Transferencias al Resto del Sector Publico	-	-	-	-
Subsidios y Subvenciones	-	-	-	-
Ayudas Sociales	-	-	-	-
Pensiones y Jubilaciones	-	-	-	-
Transf. a Fideicomisos, Mandatos y Contratos Análogos	-	-	-	-
Transferencias a la Seguridad Social	-	-	-	-
Donativos	-	-	-	-
Transferencias al Exterior	-	-	-	-
Participaciones y Aportaciones	-	-	-	-
Participaciones	-	-	-	-
Aportaciones	-	-	-	-
Convenios	-	-	-	-
Intereses, Comisiones y Otros Gastos de la Deuda Púb.	-	-	-	-
Intereses de la Deuda Publica	-	-	-	-
Comisiones de la Deuda Publica	-	-	-	-
Gastos de la Deuda Publica	-	-	-	-
Costo por Coberturas	-	-	-	-
Apoyos Financieros	-	-	-	-
Otros Gastos y Pérdidas Extraordinarias	-	-	2,408,660	1,342,866
Estimaciones, Depreciaciones, Deterioros, Obsolescencia y Amortizaciones	-	-	2,408,660	1,342,866
Provisiones	-	-	-	-
Disminución de Inventarios	-	-	-	-
Aumento por Insuficiencia de Estimaciones por Pérdida o Aumento por Insuficiencia de Provisiones	-	-	-	-
Otros Gastos	-	-	-	-
Inversión Pública	-	-	-	-
Inversión Pública no Capitalizable	-	-	-	-
<b>Total de Gastos y Otras Pérdidas</b>			<b>43,849,259</b>	<b>41,279,209</b>
<b>Resultados del Ejercicio (Ahorro/Desahorro)</b>			<b>22,922</b>	<b>3,217,661</b>

Bajo protesta de decir verdad declaramos que los Estados Financieros y sus Notas son razonablemente correctos y responsabilidad del emisor.

CONCEPTO	31 de diciembre 2016	31 de diciembre 2015	CONCEPTO	31 de diciembre 2016	31 de diciembre 2015
<b>ACTIVO</b>			<b>PASIVO</b>		
<b>Activo Circulante</b>			<b>Pasivo Circulante</b>		
Efectivo y Equivalentes	9,133,848	19,010,184	Cuentas por Pagar a Corto Plazo	1,327,298	5,666,860
Efectivo	-	-	Servicios Personales por Pagar a Corto Plazo	5	-
Bancos/Tesorería	9,133,848	19,010,184	Proveedores por Pagar a Corto Plazo	926,762	5,258,143
Bancos/Dependencias y Otros	-	-	Contratistas por Obras Publicas por Pagar a Corto Plazo	-	-
Inversiones Temporales (Hasta 3 meses)	-	-	Participaciones y Aportaciones por Pagar a Corto Plazo	597	153
Fondos con Afectación Específica	-	-	Transferencias Otorgadas por Pagar a Corto Plazo	-	-
Depositos de Fondos de Terceros en Garantía y/o Admón.	-	-	Int., Comisiones y Otros Gastos de la Deuda Púb. por Pagar a Corto Plazo	-	-
Otros Efectivos y Equivalentes	-	-	Retenciones y Contribuciones por Pagar a Corto Plazo	379,934	388,564
			Devoluciones de la Ley de Ingresos por Pagar a Corto Plazo	-	-
Derechos a Recibir Efectivo o Equivalentes	5,930,847	864,352	Otras Cuentas por Pagar a Corto Plazo	20,000	20,000
Inversiones Financieras de Corto Plazo	-	-			
Cuentas por Cobrar a Corto Plazo	14,000	-	Documentos por Pagar a Corto Plazo	-	-
Deudores Diversos por Cobrar a Corto Plazo	600,829	76,922	Documentos Comerciales por Pagar a Corto Plazo	-	-
Ingresos por Recuperar a Corto Plazo	-	-	Documentos con Contratistas por Obras Pub. por Pagar a Corto Plazo	-	-
Deudores por Anticipos de la Tesorería a Corto Plazo	5,158	10,487	Otros Documentos por Pagar a Corto Plazo	-	-
Préstamos Otorgados a Corto Plazo	-	-			
Otros Derechos a Recibir Efectivo o Equiv. a Corto Plazo	5,310,860	762,943	Porción a Corto Plazo de la Deuda Pública a Largo Plazo	-	-
			Porción a Corto Plazo de la Deuda Pública Interna	-	-
Derechos a Recibir Bienes o Servicios	20,000	11,500	Porción a Corto Plazo de la Deuda Pública Externa	-	-
Ant. a Proveedores por Adq. de Bienes y Prest. de Serv. a Corto Plazo	20,000	11,500	Porción a Corto Plazo de Arrendamiento Financiero	-	-
Ant. a Proveedores por Adq. de Bienes Imm. y Muebles a Corto Plazo	-	-			
Ant. a Proveedores por Adq. de Bienes Intangibles a Corto Plazo	-	-	Títulos y Valores a Corto Plazo	-	-
Anticipos a Contratistas por Obras Públicas a Corto Plazo	-	-	Títulos y Valores de la Deuda Pública Interna a Corto Plazo	-	-
Otros Derechos a Recibir Bienes o Servicios a Corto Plazo	-	-	Títulos y Valores de la Deuda Pública Externa a Corto Plazo	-	-
<b>Inventarios</b>			<b>Pasivos Diferidos a Corto Plazo</b>		
Inventario de Mercancías para Venta	-	-	Ingresos Cobrados por Adelantado a Corto Plazo	-	-
Inventario de Mercancías Terminadas	-	-	Intereses Cobrados por Adelantado a Corto Plazo	-	-
Inventario de Mercancías en Proceso de Elaboración	-	-	Otros Pasivos Diferidos a Corto Plazo	-	-
Inventario de Materias Primas, Mat. y Suministros para Producción	-	-			
Bienes en Tránsito	-	-	Fondos y Bienes de Terceros en Garantía y/o Admón. a C. P.	-	-
			Fondos en Garantía a Corto Plazo	-	-
<b>Almacenes</b>			Fondos en Administración a Corto Plazo	-	-
Almacén de Materiales y Suministros de Consumo	-	-	Fondos Contingentes a Corto Plazo	-	-
			Fondos de Fideicomisos, Mandatos y Contratos Análogos a Corto Plazo	-	-
<b>Estimación por Pérdida o Deterioro de Activos Circulantes</b>			Otros Fondos de Terceros en Garantía y/o Administración a Corto Plazo	-	-
Est. para Ctas. Incobrables por Derechos a Recibir Efectivo o Equiv.	-	-	Valores y Bienes en Garantía a Corto Plazo	-	-
Estimación por Deterioro de Inventarios	-	-			
			Provisiones a Corto Plazo	-	-
<b>Otros Activos Circulantes</b>			Provisión para Demandas y Juicios a Corto Plazo	-	-
Valores en Garantía	-	-	Provisión para Contingencias a Corto Plazo	-	-
Bienes en Garantía (excluye depósitos de fondos)	-	-	Otras Provisiones a Corto Plazo	-	-
Bienes Deriv. de Embargos, Decom., Aseguramientos y Dación en Pago	-	-			
Adquisición con Fondos de Terceros	-	-	Otros Pasivos a Corto Plazo	-	-
			Ingresos por Clasificar	-	-
			Recaudación por Participar	-	-
			Otros Pasivos Circulantes	-	-
<b>Total de Activos Circulantes</b>	<b>15,084,695</b>	<b>19,886,036</b>	<b>Total de Pasivos Circulantes</b>	<b>1,327,298</b>	<b>5,666,860</b>

CONCEPTO	31 de diciembre 2016	31 de diciembre 2015	CONCEPTO	31 de diciembre 2016	31 de diciembre 2015
<b>Activo No Circulante</b>			<b>Pasivo No Circulante</b>		
Inversiones Financieras a Largo Plazo	-	-	Cuentas por Pagar a Largo Plazo	-	-
Derechos a Recibir Efectivo o Equivalentes a Largo Plazo	-	-	Documentos por Pagar a Largo Plazo	-	-
Bienes Inmuebles, Infraestructura y Const. en Proceso	5,986,693	5,986,693	Deuda Pública a Largo Plazo	-	-
Bienes Muebles	22,305,593	19,270,029	Pasivos Diferidos a Largo Plazo	-	-
Activos Intangibles	5,510	5,510	Fdos. y Bienes de Terceros en Garantía y/o en Admón. a L.P.	-	-
Depreciación, Deterioro y Amortización Acumulada de Bienes	(5,435,149)	(3,026,489)	Provisiones a Largo Plazo	-	-
Activos Diferidos	-	-	Total de Pasivos No Circulantes	-	-
Estimación por Pérdida o Deterioro de Activos no Circulantes	-	-	Total del Pasivo	1,327,298	5,666,860
Otros Activos no Circulantes	-	-	<b>HACIENDA PÚBLICA / PATRIMONIO</b>		
Total de Activos No Circulantes	22,862,647	22,235,743	Hacienda Pública / Patrimonio Contribuido	10,710,585	10,710,585
Total del Activo	37,947,342	42,121,779	Aportaciones	10,710,585	10,710,585
			Donaciones de Capital	-	-
			Actualización de la Hacienda Pública / Patrimonio	-	-
			Hacienda Pública / Patrimonio Generado	25,909,459	25,744,334
			Resultados del Ejercicio (Ahorro / Desahorro)	22,922	3,217,661
			Resultados de Ejercicios Anteriores	25,886,537	22,526,673
			Revalúos	-	-
			Reservas	-	-
			Rectificaciones de Resultados de Ejercicios Anteriores	-	-
			Exceso o Insuficiencia en la Actualización de la Hacienda Publ	-	-
			Resultado por Posición Monetaria	-	-
			Resultado por Tenencia de Activos no Monetarios	-	-
			Total Hacienda Pública / Patrimonio	36,620,044	36,454,919
			Total del Pasivo y Hacienda Pública / Patrimonio	37,947,342	42,121,779

Bajo protesta de decir verdad declaramos que los Estados Financieros y sus Notas son razonablemente correctos y responsabilidad del emisor.

Concepto	Origen	Aplicación	Concepto	Origen	Aplicación
<b>ACTIVO</b>	<b>12,284,996</b>	<b>8,110,559</b>	<b>PASIVO</b>	-	<b>4,339,562</b>
Activo Circulante	9,876,336	5,074,995	Pasivo Circulante	-	4,339,562
Efectivo y Equivalentes	9,876,336	-	Cuentas por Pagar a Corto Plazo	-	4,339,562
Derechos a Recibir Efectivo o Equivalentes	-	5,066,495	Documentos por Pagar a Corto Plazo	-	-
Derechos a Recibir Bienes o Servicios	-	8,500	Porción a Corto Plazo de la Deuda Pública a Largo Plazo	-	-
Inventarios	-	-	Títulos y Valores a Corto Plazo	-	-
Almacenes	-	-	Pasivos Diferidos a Corto Plazo	-	-
Estimación por Pérdida o Deterioro de Activos Circulantes	-	-	Fdos. y Bienes de Terceros en Garantía y/o Admón. a C. P.	-	-
Otros Activos Circulantes	-	-	Provisiones a Corto Plazo	-	-
	-	-	Otros Pasivos a Corto Plazo	-	-
<b>Activo No Circulante</b>	<b>2,408,660</b>	<b>3,035,564</b>	<b>Pasivo No Circulante</b>	-	-
Inversiones Financieras a Largo Plazo	-	-	Cuentas por Pagar a Largo Plazo	-	-
Derechos a Recibir Efectivo o Equivalentes a Largo Plazo	-	-	Documentos por Pagar a Largo Plazo	-	-
Bienes Inmuebles, Infraestructura y Constr. en Proceso	-	3,035,564	Deuda Pública a Largo Plazo	-	-
Bienes Muebles	-	-	Pasivos Diferidos a Largo Plazo	-	-
Activos Intangibles	-	-	Fdos. y Bienes de Terceros en Garantía y/o Admón. a L. P.	-	-
Depreciación, Deterioro y Amort. Acumulada de Bienes	2,408,660	-	Provisiones a Largo Plazo	-	-
Activos Diferidos	-	-		<b>3,359,864</b>	<b>3,194,739</b>
Est. por Pérdida o Deterioro de Activos no Circulantes	-	-	<b>HACIENDA PÚBLICA / PATRIMONIO</b>	-	-
Otros Activos no Circulantes	-	-	Hacienda Pública / Patrimonio Contribuido	-	-
	-	-	Aportaciones	-	-
	-	-	Donaciones de Capital	-	-
	-	-	Actualización de la Hacienda Pública / Patrimonio	-	-
	-	-		<b>3,359,864</b>	<b>3,194,739</b>
	-	-	<b>Hacienda Pública / Patrimonio Generado</b>	-	-
	-	-	Resultados del Ejercicio (Ahorro / Desahorro)	-	3,194,739
	-	-	Resultados de Ejercicios Anteriores	3,359,864	-
	-	-	Revalúos	-	-
	-	-	Reservas	-	-
	-	-	Rectificaciones de Resultados de Ejercicios Anteriores	-	-
	-	-	<b>Exceso o Insuficiencia en la Actualización de la Hacienda Pública / Patrimonio</b>	-	-
	-	-	Resultado por Posición Monetaria	-	-
	-	-	Resultado por Tenencia de Activos no Monetarios	-	-

Bajo protesta de decir verdad declaramos que los Estados Financieros y sus Notas son razonablemente correctos y responsabilidad del emisor.

Concepto	Saldo Inicial 1	Cargos del Periodo 2	Abonos del Periodo 3	Saldo Final 4 = (1 + 2 - 3)	Variación del Periodo (4 - 1)
<b>ACTIVO</b>	<b>42,121,779</b>	<b>143,067,988</b>	<b>147,242,425</b>	<b>37,947,342</b>	<b>(4,174,437)</b>
Activo Circulante	19,886,036	140,032,424	144,833,765	15,084,695	(4,801,341)
Efectivo y Equivalentes	19,010,184	88,363,074	98,239,410	9,133,848	(9,876,336)
Derechos a Recibir Efectivo o Equivalentes	864,352	51,649,350	46,582,855	5,930,847	5,066,495
Derechos a Recibir Bienes o Servicios	11,500	20,000	11,500	20,000	8,500
Inventarios	-	-	-	-	-
Almacenes	-	-	-	-	-
Estimación por Pérdida o Deterioro de Activos Circulantes	-	-	-	-	-
Otros Activos Circulantes	-	-	-	-	-
Activo No Circulante	22,235,743	3,035,564	2,408,660	22,862,647	626,904
Inversiones Financieras a Largo Plazo	-	-	-	-	-
Derechos a Recibir Efectivo o Equivalentes a Largo Plazo	-	-	-	-	-
Bienes Inmuebles, Infraestructura y Constr. en Proceso	5,986,693	-	-	5,986,693	-
Bienes Muebles	19,270,029	3,035,564	-	22,305,593	3,035,564
Activos Intangibles	5,510	-	-	5,510	-
Depreciación, Deterioro y Amort. Acumulada de Bienes	(3,026,489)	-	2,408,660	(5,435,149)	(2,408,660)
Activos Diferidos	-	-	-	-	-
Est. por Pérdida o Deterioro de Activos no Circulantes	-	-	-	-	-
Otros Activos no Circulantes	-	-	-	-	-

Bajo protesta de decir verdad declaramos que los Estados Financieros y sus Notas son razonablemente correctos y responsabilidad del emisor.



Denominación de la Deuda Pública y Otros Pasivos	Saldo al 31 de Diciembre de 2015	Disposiciones del Periodo	Amortizaciones del Periodo	Revaluaciones, Reclasificaciones y Otros Ajustes	Saldo Final del Periodo	Pago de Intereses del Periodo	Pago de Comisiones y demás costos asociados durante el Periodo
<b>Deuda Pública</b>	-	-	-	-	-	-	-
Corto Plazo	-	-	-	-	-	-	-
Instituciones de Crédito	-	-	-	-	-	-	-
Títulos y Valores	-	-	-	-	-	-	-
Arrendamientos Financieros	-	-	-	-	-	-	-
<b>Largo Plazo</b>	-	-	-	-	-	-	-
Instituciones de Crédito	-	-	-	-	-	-	-
Títulos y Valores	-	-	-	-	-	-	-
Arrendamientos Financieros	-	-	-	-	-	-	-
<b>Otros Pasivos</b>	5,666,860	-	-	-	1,327,298	-	-
<b>Total de la Deuda Pública y Otros Pasivos</b>	5,666,860	-	-	-	1,327,298	-	-
<b>Deuda Contingente<sup>1</sup> (Informativo)</b>	-	-	-	-	-	-	-
Deuda Contingente 1	-	-	-	-	-	-	-
Deuda Contingente 2	-	-	-	-	-	-	-
Deuda Contingente xx	-	-	-	-	-	-	-
<b>Valor de Instrumentos Bono Cupón</b>	-	-	-	-	-	-	-
Cero <sup>2</sup>	-	-	-	-	-	-	-
Instrumento Bono Cupón Cero 1	-	-	-	-	-	-	-
Instrumento Bono Cupón Cero 2	-	-	-	-	-	-	-
Instrumento Bono Cupón Cero 3	-	-	-	-	-	-	-

1 Se refiere a cualquier financiamiento sin fuente o garantía de pago definida, que sea asumida de manera solidaria o subsidiaria por las Entidades Federativas con sus Municipios, organismos descentralizados y empresas de participación estatal mayoritaria y fideicomisos, locales o municipales, y por los Municipios con sus respectivos organismos descentralizados y empresas de participación municipal mayoritaria.

2 Se refiere al valor del Bono Cupón Cero que respalda el pago de los créditos asociados al mismo (Activo).

Obligaciones a Corto Plazo	Monto Contratado	Plazo Pactado	Tasa de Interés	Comisiones y Costos Relacionados	Tasa Efectiva
<b>Obligaciones a Corto Plazo (Informativo)</b>	-	-	-	-	-
Crédito 1	-	-	-	-	-
Crédito 2	-	-	-	-	-
Crédito xx	-	-	-	-	-

Bajo protesta de decir verdad declaramos que los Estados Financieros y sus Notas son razonablemente correctos y responsabilidad del emisor.

Denominación de las Obligaciones Diferentes de Financiamiento	Fecha del Contrato	Fecha de inicio de operación del proyecto	Fecha de vencimiento	Monto de la inversión pactado	Plazo pactado	Monto promedio mensual del pago de la contraprestación	Monto promedio mensual del pago de la contraprestación correspondiente al pago de inversión	Monto pagado de la inversión al 31 de diciembre de 2016	Monto pagado de la inversión actualizado al 31 de diciembre de 2016	Saldo pendiente por pagar de la inversión al 31 de diciembre de 2016
<b>Asociaciones Público Privadas</b>				-		-	-	-	-	-
APP 1				-		-	-	-	-	-
APP 2				-		-	-	-	-	-
APP 3				-		-	-	-	-	-
APP xx				-		-	-	-	-	-
<b>Otros Instrumentos</b>				-		-	-	-	-	-
Otro Instrumentos 1				-		-	-	-	-	-
Otro Instrumentos 2				-		-	-	-	-	-
Otro Instrumentos 3				-		-	-	-	-	-
Otro Instrumentos xx				-		-	-	-	-	-
<b>Total de Obligaciones Diferentes de Financiamiento</b>				-		-	-	-	-	-

Bajo protesta de decir verdad declaramos que los Estados Financieros y sus Notas son razonablemente correctos y responsabilidad del emisor.

Concepto	Hacienda Pública/Patrimonio Contribuido	Hacienda Pública/Patrimonio Generado de Ejercicios Anteriores	Hacienda Pública/Patrimonio Generado del Ejercicio	Ajustes por Cambios de Valor	TOTAL
<b>Rectificaciones de Resultados de Ejercicios Anteriores</b>	-	-	-	-	-
Patrimonio Neto Inicial Ajustado del Ejercicio	10,710,585	-	-	-	10,710,585
Aportaciones	10,710,585	-	-	-	10,710,585
Donaciones de Capital	-	-	-	-	-
Actualización de la Hacienda Pública / Patrimonio	-	-	-	-	-
<b>Variaciones de la Hacienda Pública / Patrimonio Neto del Ejercicio</b>	-	22,526,673	3,217,661	-	25,744,334
Resultados del Ejercicio (Ahorro / Desahorro)	-	-	3,217,661	-	3,217,661
Resultados de Ejercicios Anteriores	-	22,526,673	-	-	22,526,673
Revalúos	-	-	-	-	-
Reservas	-	-	-	-	-
<b>Hacienda Pública / Patrimonio Neto Final del EJ. 2015</b>	10,710,585	22,526,673	3,217,661	-	36,454,919
<b>Cambios en la Hacienda Pública / Patrimonio Neto del Ejercicio</b>	-	-	-	-	-
Aportaciones	-	-	-	-	-
Donaciones de Capital	-	-	-	-	-
Actualización de la Hacienda Pública / Patrimonio	-	-	-	-	-
<b>Variaciones de la Hacienda Pública / Patrimonio Neto del Ejercicio</b>	-	3,359,864	22,922	-	3,382,786
Resultados del Ejercicio (Ahorro / Desahorro)	-	-	22,922	-	22,922
Resultados de Ejercicios Anteriores	-	3,359,864	-	-	3,359,864
Revalúos	-	-	-	-	-
Reservas	-	-	-	-	-
<b>Saldo Neto en la Hacienda Pública / Patrimonio 2016</b>	10,710,585	25,886,537	22,922	-	36,620,044

Bajo protesta de decir verdad declaramos que los Estados Financieros y sus Notas son razonablemente correctos y responsabilidad del emisor.

Concepto	2016	2015	Concepto	2016	2015
<b>Flujos de Efectivo de las Actividades de Gestión</b>					
Origen			Flujos de Efectivo de las Actividades de Inversión		
Impuestos	43,872,181	44,496,870	Origen	(5,701,899)	2,139,146
Cuotas y Aportaciones de Seguridad Social	-	-	Bienes Inmuebles, Infraestructura y Construcciones en Proceso	-	-
Contribuciones de mejoras	-	-	Bienes Muebles	-	-
Derechos	-	-	Otros Orígenes de Inversión	(5,701,899)	2,139,146
Productos de Tipo Corriente	-	-	Aplicación	-	295,923
Aprovechamientos de Tipo Corriente	-	-	Bienes Inmuebles, Infraestructura y Construcciones en Proceso	-	-
Ingresos por Venta de Bienes y Servicios	7,002,836	7,400,185	Bienes Muebles	-	-
Ingresos no Comprendidos en las Fracciones de la Ley de Ingresos Causados en Ejercicios Fiscales Anteriores	-	-	Otras Aplicaciones de Inversión	-	295,923
Pendientes de Liquidación o Pago	-	-	<b>Flujos Netos de Efectivo por Act. de Inversión</b>	<b>(5,701,899)</b>	<b>1,843,223</b>
Participaciones y Aportaciones	-	-	<b>Flujo de Efectivo de las Actividades de Financiamiento</b>		
Transf., Asignaciones y Subsidios y Otras Ayudas	36,640,533	36,843,556	Origen	-	-
Otros Orígenes de Operación	228,812	253,129	Endeudamiento Neto	-	-
Aplicación	43,849,259	41,279,209	Interno	-	-
Servicios Personales	23,245,425	22,697,284	Externo	-	-
Materiales y Suministros	3,285,784	3,889,471	Otros Orígenes de Financiamiento	-	-
Servicios Generales	14,909,390	13,349,588	Aplicación	4,197,358	3,856,599
Transf. Internas y Asignaciones al Sector Público	-	-	Servicios de la Deuda	-	-
Transferencias al resto del Sector Público	-	-	Interno	-	-
Subsidios y Subvenciones	-	-	Externo	-	-
Ayudas Sociales	-	-	Otras Aplicaciones de Financiamiento	4,197,358	3,856,599
Pensiones y Jubilaciones	-	-	<b>Flujos netos de Efectivo por Act. de Financiamiento</b>	<b>(4,197,358)</b>	<b>(3,856,599)</b>
Transf. a Fideicomisos, Mandatos y Contratos Análogos	-	-	<b>Incremento/Disminución Neta en el Efectivo y Equivalentes al Efectivo</b>	<b>(9,876,335)</b>	<b>1,204,285</b>
Transferencias a la Seguridad Social	-	-	Efectivo y Equivalente al Efectivo al Inicio del Ejercicio	19,010,183	17,805,899
Donativos	-	-	<b>Flujos Netos de Efectivo por Act. de Gestión</b>	<b>9,133,848</b>	<b>19,010,184</b>
Transferencias al Exterior	-	-			
Participaciones	-	-			
Aportaciones	-	-			
Convenios	-	-			
Otras Aplicaciones de Operación	2,408,660	1,342,866			
	22,922	3,217,661			

Bajo protesta de decir verdad declaramos que los Estados Financieros y sus Notas son razonablemente correctos y responsabilidad del emisor.

## NOTAS A LOS ESTADOS FINANCIEROS

### a) NOTAS DE DESGLOSE

#### I) NOTAS AL ESTADO DE SITUACIÓN FINANCIERA

##### Activo

##### Efectivo y Equivalentes

Este rubro se integra por el importe asignado al fondo revolvente para solventar gastos menores o emergentes originados por la operatividad de la administración pública; la disponibilidad bancaria por un monto de \$9,133,847.62 (Nueve millones ciento treinta y tres mil ochocientos cuarenta y siete pesos 62/100), de la captación de ingresos propios y los obtenidos por las entidades del poder ejecutivo estatal y federal, así como de las economías de años pasados, además de la disponibilidad para cubrir los compromisos de pago a proveedores y prestadores de servicios para el cumplimiento. La disponibilidad bancaria que muestra el estado financiero en su mayor parte corresponde a recursos etiquetados y los necesarios para cubrir cuentas por pagar a corto plazo.

##### Derechos a recibir Efectivo y Equivalentes y Bienes o Servicios a Recibir

Los Derechos a recibir y Equivalentes se compone básicamente de operaciones transitorias originadas por la operatividad pendientes de recibir y que se encuentran pendientes de regularizar a la fecha que se informa, el cual corresponde a la cantidad de \$5,930,847.06 (Cinco millones novecientos treinta mil ochocientos cuarenta y siete mil pesos 06/100 M.N.)

Por otra parte, los Bienes o Servicios a recibir corresponden a los anticipos otorgados al arrendamiento de muebles, contratación de telefonía celular y deudores por anticipos de la tesorería para la ejecución de las actividades del Instituto el cual corresponde a la cantidad de \$20,000.18 (Veinte mil pesos 18/100 M.N.)

##### Bienes Muebles, Inmuebles e Intangibles

Este renglón del activo refleja el valor de los bienes inmuebles, muebles e intangibles que posee El Instituto de Capacitación para el Trabajo de Estado de Morelos y que al 31 de Diciembre de 2016, asciende a un monto global de \$22,862,647.59 (Veintidos millones ochocientos sesenta y dos mil seiscientos cuarenta y siete pesos 59/100 M.N.), integrándose por bienes inmuebles \$5,986,693.20 (Cinco millones novecientos ochenta y seis mil seiscientos noventa y tres pesos 20/100 M.N.) y bienes muebles \$22,305,593.42 (Veintidos millones trescientos cinco mil quinientos noventa y tres mil pesos 42/100 M.N.), el cual está integrado por: mobiliario y equipo de administración, equipo de cómputo y tecnologías de la información, vehículos y equipo de transporte, maquinaria otros equipos y herramientas, los cuales son necesarios para cubrir la operatividad de El Instituto de Capacitación para el Trabajo del Estado de Morelos. Y

por Activos intangibles, Software por la cantidad de \$5,510.00 (Cinco mil quinientos diez pesos 00/100 M.N.)

En el mes de Diciembre 2013, 2014, 2015 y 2016 se realizó la depreciación de los activos adquiridos, también se realizó la depreciación del bien inmueble en base a la estimación de la vida útil de los activos emitidos por el CONAC, la cual asciende la cantidad de \$-5,435,149.03 (Cinco millones cuatrocientos treinta y cinco mil ciento cuarenta y nueve pesos 03/100 M.N.)

Como bienes inmuebles se considera el valor de toda la infraestructura tangible como edificios no habitacionales son propiedad del poder ejecutivo del Gobierno del Estado porque se está gestionando ante las instancias correspondientes regularizar la propiedad por medio de contrato de comodato; en relación al valor real de los inmuebles. Se está gestionando ante los ayuntamientos respectivos. En el caso del plantel Cuernavaca, recientemente a través de la Comisión Estatal de Avalúos de Bienes Estatales se le asignó un valor de \$20, 828, 633.14 (Veinte millones ochocientos veintiocho mil seiscientos treinta y tres pesos 14/100 M.N.)

## Pasivo

El pasivo permite el registro de las obligaciones contraídas por El Instituto de Capacitación para el Trabajo del Estado de Morelos, para el desarrollo de sus funciones y la prestación de los servicios públicos. Al 31 de Diciembre del ejercicio fiscal 2016, los estados financieros reflejan principalmente pasivo a corto plazo, es decir, aquellas obligaciones en que la exigibilidad de pago es menor a un año, así también, pasivo circulante o a largo plazo que representa las obligaciones con vencimiento posterior a un año.

El pasivo circulante registra:

Proveedores por pagar (Provisiones de pago)	926,762.38
Participaciones y aportaciones por pagar	601.91
Retenciones y contribuciones por pagar	379,933.87
Otras cuentas por pagar a corto plazo	20,000.00
<b>Total</b>	<b>1,327,298.16</b>

## II) NOTAS AL ESTADO DE ACTIVIDADES

### Ingresos de Gestión

Los ingresos de la gestión al 31 de Diciembre del 2016, asciende a \$43,872,181.72 (Cuarenta y tres millones ochocientos setenta y dos mil ciento ochenta y un pesos 72/100 M.N.) se integran principalmente por los Ingresos de Ley, es decir, las Participaciones y Aportaciones de la Entidad, los recibidos a través de subsidios y transferencias del Gobierno Estatal y Federal, así como los originados por los Ingresos Propios del Instituto. Integrados de la siguiente manera:

Ingresos por venta de bienes y servicios	7,002,836.43
Transferencias, Asignaciones, Subsidios y Otras ayudas Estatal	6,692,802.42
Transferencias, Asignaciones, Subsidios y Otras ayudas Federal	29,947,730.62
Ingresos financieros y Otros ingresos	228,812.25
<b>Total</b>	<b>43,872,181.72</b>

### Gastos y Otras Pérdidas:

Los egresos son aquellas cuentas que registran los gastos de funcionamiento y operación de El Instituto de Capacitación para el Trabajo del Estado de Morelos, estos gastos ascienden a un importe de \$43,849,259.25 (Cuarenta y tres millones ochocientos cuarenta y nueve mil doscientos cincuenta y nueve pesos 25/100 M.N.)

Servicios Personales	23,245,424.54
Materiales y suministros	3,285,784.44
Servicios Generales	14,909,390.32
Estimaciones, depreciaciones, deterioros y Obsolescencia y amortizaciones,	2,408,659.95
<b>Total</b>	<b>43,849,259.25</b>

## III) NOTAS AL ESTADO DE VARIACIÓN EN LA HACIENDA PÚBLICA

La Hacienda Pública representa el importe de los bienes y derechos que son propiedad de El Instituto de Capacitación para el Trabajo del Estado de Morelos, a la fecha la Hacienda Pública asciende a \$36,620,044.29 (Treinta y seis millones setecientos veinte mil cuarenta y cuatro pesos 29 /100 M.N.)

#### IV) NOTAS AL ESTADO DE FLUJOS DE EFECTIVO

El análisis de los saldos inicial y final que figuran en la última parte del Estado de Flujo de Efectivo en la cuenta de efectivo y equivalentes es como sigue:

	Dic 16	Dic 15
Efectivo en bancos tesorería	9,133,847.62	19,010,183.71
Efectivo en banco-Dependencias	0.00	0.00
Inversiones temporales	0.00	0.00
Fondos con afectación específica	0.00	0.00
Depósitos de fondos de terceros y otros	0.00	0.00
<b>Total efectivo y equivalentes</b>	<b>9,133,847.62</b>	<b>19,010,183.71</b>

#### V) Conciliación entre los ingresos presupuestarios y contables, así como entre los egresos presupuestarios y los gastos contables

La conciliación se presentará atendiendo a lo dispuesto por la Acuerdo por el que se emite el formato de conciliación entre los ingresos presupuestarios y contables, así como entre los egresos presupuestarios y los gastos contables.

EL INSTITUTO DE CAPACITACION PARA EL TRABAJO DEL ESTADO DE MORELOS Conciliación entre los Ingresos Presupuestarios y Contables Correspondiente del 1 de enero al 31 de diciembre de 2016 (Cifras en pesos)		
<b>1. Ingresos Presupuestarios</b>		<b>43,872,181.72</b>
<b>2. Más ingresos contables no presupuestarios</b>		<b>0</b>
Incremento por variación de inventarios	0	
Disminución del exceso de estimaciones por pérdida o deterioro u obsolescencia	0	
Disminución del exceso de provisiones	0	
Otros ingresos y beneficios varios	0.00	
Otros ingresos contables no presupuestarios	0	
<b>3. Menos ingresos presupuestarios no contables</b>		<b>0</b>
Productos de capital	0	
Aprovechamientos capital	0	
Ingresos derivados de financiamientos	0	
Otros ingresos presupuestarios no contables	0	
<b>4. Ingresos Contables</b>		<b>43,872,181.72</b>



**EL INSTITUTO DE CAPACITACION PARA EL TRABAJO DEL ESTADO DE MORELOS**

EL INSTITUTO DE CAPACITACION PARA EL TRABAJO DEL ESTDO DE MORELOS Conciliación entre los Egresos Presupuestarios y los Gastos Contables Correspondiente del 01 de enero al 31 de Diciembre de 2016 (Cifras en pesos)		
<b>1. Total de egresos (presupuestarios)</b>		<b>44,476,164.07</b>
<b>2. Menos egresos presupuestarios no contables</b>		<b>3,035,564.77</b>
Mobiliario y equipo de administración	1,091,803.42	
Mobiliario y equipo educacional y recreativo	1,858,900.80	
Equipo e instrumental médico y de laboratorio	-	
Vehículos y equipo de transporte	-	
Equipo de defensa y seguridad	-	
Maquinaria, otros equipos y herramientas	84,860.55	
Activos biológicos	-	
Bienes inmuebles	-	
Activos intangibles	-	
Obra pública en Bienes propios	-	
Acciones y participaciones de capital	-	
Compra de títulos y valores	-	
Inversiones en fideicomisos, mandatos y otros análogos	-	
Provisiones para contingencias y otras erogaciones especiales	-	
Amortización de la deuda pública	-	
Adeudos de ejercicios fiscales anteriores (ADEFAS)	-	
Otros Egresos Presupuestales No Contables	-	
<b>3. Más Gasto Contables No Presupuestales</b>		<b>2,408,659.95</b>
Estimaciones, depreciaciones, deterioros, obsolescencia y amortizaciones	2,408,659.95	
Provisiones	-	
Disminución de inventarios	-	
Aumento por insuficiencia de estimaciones por pérdida o deterioro u obsolescencia	0	
Aumento por insuficiencia de provisiones	0	
Otros Gastos	0	
Otros Gastos Contables No Presupuestales	0	
<b>4. Total de Gasto Contable</b>	<b>43,849,259</b>	

**b) NOTAS DE MEMORIA (CUENTAS DE ORDEN)**

Las cuentas de orden se utilizan para registrar movimientos de valores que no afecten o modifiquen el balance del ente, sin embargo, su incorporación en libros es necesaria con fines de recordatorio contable, de control y en general sobre los aspectos administrativos, o bien para consignar sus derechos o responsabilidades contingentes que puedan o no presentarse en el futuro.

Las cuentas que se manejan para efectos de este documento son las siguientes:

Cuentas de orden presupuestarias:

Cuentas De Ingresos:

Ley de Ingresos	82,398,196.22	82,398,196.22
-----------------	---------------	---------------

Cuentas de Egresos:

Presupuesto de Egresos	177,019,767.82	177,019,767.82
------------------------	----------------	----------------

**c) NOTAS DE GESTIÓN ADMINISTRATIVA**

**HISTORIA**

El Instituto de Capacitación para el Trabajo del Estado de Morelos, es un Organismo Público Descentralizado de la Administración Pública del Estado de Morelos, con

personalidad jurídica y patrimonio propios, creado mediante Ley de fecha 02 de julio de 1992, publicada en el Periódico Oficial "Tierra y Libertad", número 3595, de fecha 08 de julio de 1992; de conformidad con lo establecido en los artículos 1, 2 y 3 de la Ley del Instituto de Capacitación para el Trabajo del Estado de Morelos y 1, 2 y 3 fracción 5 del Estatuto General del Instituto de Capacitación para el Trabajo del Estado de Morelos.

### ORGANIZACIÓN Y OBJETO SOCIAL

Su representante cuenta con facultades suficientes para celebrar Contrato de conformidad con lo dispuesto en el artículo 33 de la Ley de los Organismos Auxiliares de la Administración Pública del Estado de Morelos, y 1, 2, 3 fracción VI y 14 de la Ley del Instituto de Capacitación para el Trabajo del Estado de Morelos; 1, 2, 3 fracción 5, 19 y 21 del Estatuto General del Instituto de Capacitación para el Trabajo del Estado de Morelos, que determinan que la representación legal del Instituto corresponde al Director General, personalidad que acredita con el nombramiento expedido en su favor por el Gobernador Constitucional del Estado Libre y Soberano de Morelos, de fecha 16 de Septiembre del año dos mil quince.

De conformidad con los Artículos 2 y 3 de la Ley del Instituto de Capacitación para el Trabajo del Estado de Morelos publicada en el Periódico Oficial "Tierra y Libertad" número 3595 del 8 de Julio de 1992, y reformada el 23 de junio de 2010, el objeto y las atribuciones de éste Instituto son las siguientes:

- I. Impartir e impulsar la capacitación formal para y en el trabajo en la Entidad, proporcionando su mejor calidad y vinculación con el aparato productivo y las necesidades del desarrollo regional.
- II. Promover el surgimiento de nuevos perfiles académicos, que correspondan a las necesidades del mercado laboral.
- III. Formar y actualizar a los instructores que se harán cargo de capacitar a los alumnos del Instituto.
- IV. Impartir capacitación en las áreas industrial y de servicios, a través de sus planteles.
- V. Formular y operar los planes y programas de estudio que imparta, así como las modalidades educativas, que garanticen la estructuración de aprendizajes que sean acordes con los requerimientos de la industria y los servicios, a fin de presentarlos a la consideración de la Junta Directiva.
- VI. Proporcionar a los alumnos los medios de apoyo para el aprendizaje, tales como materiales audiovisuales, servicio de biblioteca, prácticas de laboratorio, prácticas de taller, sesiones de grupo, conferencias, mesas redondas, prácticas educativas en las empresas industriales de servicios y los demás que se deriven de los métodos modernos de enseñanza y aprendizaje.

---

EL INSTITUTO DE CAPACITACION PARA EL TRABAJO DEL ESTADO DE MORELOS

---

- VII. Observar las disposiciones académicas correspondientes a la capacitación formal para el trabajo que imparte la Secretaría de Educación Pública, por conducto de la Subsecretaría de Educación Media Superior.
- VIII. Acreditar y certificar el saber demostrado, independientemente de la forma en que se haya adquirido, conforme a la normatividad vigente emitida por la Secretaría de Educación Pública a través de la Dirección General de Centros de Capacitación.
- IX. Celebrar convenios, contratos y acuerdos con los sectores productivos de bienes y servicios; públicos, sociales y privados, así como otras instituciones nacionales e internacionales de capacitación formal para el trabajo, conforme a lo dispuesto por la normatividad vigente aplicable.
- X. Crear, con la participación de los representantes de los sectores involucrados, un órgano de vinculación entre los planteles dependientes del Instituto con el sector productivo de bienes y servicios.
- XI. Las demás que sean afines a su naturaleza.
- XII.

Las autoridades y órganos que integran el Instituto son:

- I.- La Junta Directiva;
- II.- El Director General;
- III.- Los Directores de Área (4);
- IV.- Los Directores de Plantel (3);
- V.- El Comité Técnico consultivo de Vinculación; y
- VI.- El Patronato.

El Instituto contará con un órgano de vigilancia, que se integrará por un Comisario Público propietario y un suplente, designados por la Secretaría de la Contraloría del Poder Ejecutivo del Gobierno del Estado.

El ejercicio fiscal al que se hace referencia a estas notas es el 2016.

Las obligaciones fiscales de El Instituto de Capacitación para el Trabajo del Estado de Morelos son las siguientes:

- Declaración y pago provisional de las Retenciones del ISR por Sueldos y Salarios.
- Declaración y pago provisional de las Retenciones del ISR realizadas a trabajadores asimilados a salarios.
- Declaración y pago provisional de las Retenciones del ISR realizadas por Servicios Profesionales.
- Declaración y pago provisional de las Retenciones del ISR realizadas por el pago de rentas de bienes inmuebles.

## BASES DE PREPARACIÓN DE LOS ESTADOS FINANCIEROS

### Fundamento Legal y Normativo

Los Estados Financieros que se presentan en este informe, se elaboraron bajo criterios generales regidos por la Ley General de Contabilidad Gubernamental, atendiéndose las disposiciones normativas contables y lineamientos emitidos por el Consejo Nacional de Armonización Contable (CONAC). Se han realizado las modificaciones a los marcos normativos contables y presupuestarios, así también a los instrumentos técnicos para lograr el cumplimiento de los objetivos a nivel nacional, considerando en primera instancia el Marco Conceptual de Contabilidad Gubernamental, que representa los fundamentos para la elaboración de normas, contabilización, valuación y presentación de la Información Financiera; así mismo, el Plan de Cuentas, el cual se constituye una herramienta básica para el registro de operaciones, otorgando consistencia en la presentación y fácil interpretación de los resultados y las bases para consolidar, bajo criterios armonizados, la información contable.

La Normatividad Contable y Financiera, proporciona los elementos necesarios para el manejo transparente de los recursos públicos, y el cabal cumplimiento en la rendición de cuentas. Además, se constituye por el conjunto de normas, lineamientos, metodologías, procedimientos, sistemas, criterios y ordenamientos con base a los Postulados Básicos de Contabilidad Gubernamental que han de aplicar los centros contables en el registro de sus operaciones con la finalidad de regular operaciones específicas para la integración homogénea de la información contable y financiera.

Los Postulados Básicos de Contabilidad Gubernamental, son los elementos fundamentales de referencia general para uniformar los métodos, procedimientos y prácticas contables, así como, organizar y mantener una efectiva sistematización que permita la obtención de información veraz en forma clara y concisa, en este sentido, se constituyen en el sustento técnico de la Contabilidad.

Los estados financieros de la entidad son el Estado de Situación Financiera, Estado de Actividades, Estado de Variaciones en la Hacienda Pública/Patrimonio y el Estado Analítico del Activo, de acuerdo al requerimiento establecido en el Manual de Contabilidad Gubernamental del CONAC.

## Principales Políticas de Control y Registro

El “Sistema Integral de Contabilidad Gubernamental” (SICG), regula las operaciones realizadas en cada uno de los centros contables que conforman el Instituto, con base a los Postulados Básicos de Contabilidad Gubernamental, normas, criterios, procedimientos, métodos, políticas contables específicas y sistemas, aplicadas para las transacciones y eventos cuantificables en términos económicos, con el objeto de generar información útil y confiable.

El registro de las operaciones están en apego a los Postulados Básicos de Contabilidad Gubernamental y a las normas y manuales vigentes; las dependencias y entidades de la Administración Pública Estatal como responsables de realizar sus registros contables producto de las operaciones que realizan, registran los gastos como tales en el momento en que se devenguen y los ingresos en el momento en que sean efectivamente percibidos o realizados.

El control interno comprende el plan de organización y todos los métodos y procedimientos que en forma coordinada adoptan las dependencias y entidades para salvaguardar los activos, verificar la razonabilidad y confiabilidad de la información contable, y promover la eficiencia operacional y la adherencia a la normatividad vigente.

**“Bajo protesta de decir verdad declaramos que los Estados Financieros y sus Notas son razonablemente correctos”**



# Información Presupuestaria

CUENTA PÚBLICA | 2016  
EL INSTITUTO DE CAPACITACION PARA EL  
TRABAJO DEL ESTDO DE MORELOS  
ENERO-DICIEMBRE



Concepto	Estimado / Aprobado	Devengado	Recaudado / Pagado
<b>A. Ingresos Totales (A = A1 + A2 + A3)</b>	<b>42,666,000</b>	<b>43,872,182</b>	<b>38,526,015</b>
<i>A1. Ingresos de Libre Disposición</i>	<i>12,849,363</i>	<i>13,924,451</i>	<i>13,289,683</i>
<i>A2. Transferencias Federales Etiquetadas</i>	<i>29,816,637</i>	<i>29,947,731</i>	<i>25,236,332</i>
<i>A3. Financiamiento Neto</i>	<i>-</i>	<i>-</i>	<i>-</i>
<b>B. Egresos Presupuestarios<sup>1</sup> (B = B1 + B2)</b>	<b>42,666,000</b>	<b>41,889,451</b>	<b>41,004,562</b>
<i>B1. Gasto No Etiquetado (sin incluir Amortización de la Deuda Pública)</i>	<i>12,849,363</i>	<i>12,435,105</i>	<i>12,385,876</i>
<i>B2. Gasto Etiquetado (sin incluir Amortización de la Deuda Pública)</i>	<i>29,816,637</i>	<i>29,454,346</i>	<i>28,618,686</i>
<b>C. Remanentes del Ejercicio Anterior (C = C1 + C2)</b>	<b>-</b>	<b>2,586,714</b>	<b>2,586,714</b>
<i>C1. Remanentes de Ingresos de Libre Disposición aplicados en el periodo</i>	<i>-</i>	<i>2,586,714</i>	<i>2,586,714</i>
<i>C2. Remanentes de Transferencias Federales Etiquetadas aplicados en el periodo</i>	<i>-</i>	<i>-</i>	<i>-</i>
<b>I. Balance Presupuestario (I = A - B + C)</b>	<b>-</b>	<b>4,569,445</b>	<b>108,167</b>
<b>II. Balance Presupuestario sin Financiamiento Neto (II = I - A3)</b>	<b>-</b>	<b>4,569,445</b>	<b>108,167</b>
<b>III. Balance Presupuestario sin Financiamiento Neto y sin Remanentes del Ejercicio Anterior (III = II - C)</b>	<b>-</b>	<b>1,982,731</b>	<b>(2,478,547)</b>

Concepto	Aprobado	Devengado	Pagado
<b>E. Intereses, Comisiones y Gastos de la Deuda (E = E1 + E2)</b>	<b>-</b>	<b>-</b>	<b>-</b>
<i>E1. Intereses, Comisiones y Gastos de la Deuda con Gasto No Etiquetado</i>	<i>-</i>	<i>-</i>	<i>-</i>
<i>E2. Intereses, Comisiones y Gastos de la Deuda con Gasto Etiquetado</i>	<i>-</i>	<i>-</i>	<i>-</i>
<b>IV. Balance Primario (IV = III + E)</b>	<b>-</b>	<b>1,982,731</b>	<b>(2,478,547)</b>

Concepto	Estimado / Aprobado	Devengado	Recaudado / Pagado
<b>F. Financiamiento (F = F1 + F2)</b>	<b>-</b>	<b>-</b>	<b>-</b>
<i>F1. Financiamiento con Fuente de Pago de Ingresos de Libre Disposición</i>	<i>-</i>	<i>-</i>	<i>-</i>
<i>F2. Financiamiento con Fuente de Pago de Transferencias Federales Etiquetadas</i>	<i>-</i>	<i>-</i>	<i>-</i>
<b>G. Amortización de la Deuda (G = G1 + G2)</b>	<b>-</b>	<b>-</b>	<b>-</b>
<i>G1. Amortización de la Deuda Pública con Gasto No Etiquetado</i>	<i>-</i>	<i>-</i>	<i>-</i>
<i>G2. Amortización de la Deuda Pública con Gasto Etiquetado</i>	<i>-</i>	<i>-</i>	<i>-</i>
<b>A3. Financiamiento Neto (A3 = F - G)</b>	<b>-</b>	<b>-</b>	<b>-</b>

Concepto	Estimado / Aprobado	Devengado	Recaudado / Pagado
<i>A1. Ingresos de Libre Disposición</i>	<i>12,849,363</i>	<i>13,924,451</i>	<i>13,289,683</i>
<i>A3.1 Financiamiento Neto con Fuente de Pago de Ingresos de Libre Disposición (A3.1 = F1 - G1)</i>	<i>-</i>	<i>-</i>	<i>-</i>
<i>F1. Financiamiento con Fuente de Pago de Ingresos de Libre Disposición</i>	<i>-</i>	<i>-</i>	<i>-</i>
<i>G1. Amortización de la Deuda Pública con Gasto No Etiquetado</i>	<i>-</i>	<i>-</i>	<i>-</i>
<i>B1. Gasto No Etiquetado (sin incluir Amortización de la Deuda Pública)</i>	<i>12,849,363</i>	<i>12,435,105</i>	<i>12,385,876</i>
<i>C1. Remanentes de Ingresos de Libre Disposición aplicados en el periodo</i>	<i>-</i>	<i>2,586,714</i>	<i>2,586,714</i>
<b>V. Balance Presupuestario de Recursos Disponibles (V = A1 + A3.1 - B1 + C1)</b>	<b>-</b>	<b>4,076,060</b>	<b>3,490,521</b>
<b>VI. Balance Presupuestario de Recursos Disponibles sin Financiamiento Neto (VI = V - A3.1)</b>	<b>-</b>	<b>4,076,060</b>	<b>3,490,521</b>

Concepto	Estimado / Aprobado	Devengado	Recaudado / Pagado
<i>A2. Transferencias Federales Etiquetadas</i>	<i>29,816,637</i>	<i>29,947,731</i>	<i>25,236,332</i>
<i>A3.2 Financiamiento Neto con Fuente de Pago de Transferencias Federales Etiquetadas (A3.2 = F2 - G2)</i>	<i>-</i>	<i>-</i>	<i>-</i>
<i>F2. Financiamiento con Fuente de Pago de Transferencias Federales Etiquetadas</i>	<i>-</i>	<i>-</i>	<i>-</i>
<i>G2. Amortización de la Deuda Pública con Gasto No Etiquetado</i>	<i>-</i>	<i>-</i>	<i>-</i>
<i>B2. Gasto Etiquetado (sin incluir Amortización de la Deuda Pública)</i>	<i>29,816,637</i>	<i>29,454,346</i>	<i>28,618,686</i>
<i>C2. Remanentes de Transferencias Federales Etiquetadas aplicados en el periodo</i>	<i>-</i>	<i>-</i>	<i>-</i>
<b>VII. Balance Presupuestario de Recursos Etiquetados (VII = A2 + A3.2 - B2 + C2)</b>	<b>-</b>	<b>493,385</b>	<b>(3,382,354)</b>
<b>VIII. Balance Presupuestario de Recursos Etiquetados sin Financiamiento Neto (VIII = VII - A3.2)</b>	<b>-</b>	<b>493,385</b>	<b>(3,382,354)</b>



Concepto	Ingreso					Diferencia
	Estimado	Ampliaciones/ (Reducciones)	Modificado	Devengado	Recaudado	
<b>Ingresos de Libre Disposición</b>						
<i>Impuestos</i>	-	-	-	-	-	-
<i>Cuotas y Aportaciones de Seguridad Social</i>	-	-	-	-	-	-
<i>Contribuciones de Mejoras</i>	-	-	-	-	-	-
<i>Derechos</i>	-	-	-	-	-	-
<i>Productos</i>	-	228,812	228,812	228,812	228,812	228,812
<i>Aprovechamientos</i>	-	-	-	-	-	-
<i>Ingresos por Ventas de Bienes y Servicios</i>	5,915,363	3,727,473	9,642,836	7,002,836	6,444,886	529,523
<i>Participaciones</i>	-	-	-	-	-	-
Fondo General de Participaciones	-	-	-	-	-	-
Fondo de Fomento Municipal	-	-	-	-	-	-
Fondo de Fiscalización y Recaudación	-	-	-	-	-	-
Fondo de Compensación	-	-	-	-	-	-
Fonde de Extracción de Hidrocarburos	-	-	-	-	-	-
Impuesto Especial Sobre Producción y Servicios	-	-	-	-	-	-
0.136% de la Recaudación Federal Participable	-	-	-	-	-	-
3.17% Sobre Extracción de Petróleo	-	-	-	-	-	-
Gasolinas y Diésel	-	-	-	-	-	-
Fondo del Impuesto Sobre la Renta	-	-	-	-	-	-
Fondo de Estabilización de los Ingresos de las Ent. Fed.	-	-	-	-	-	-
<i>Incentivos Derivados de la Colaboración Fiscal</i>	-	-	-	-	-	-
Tenencia o Uso de Vehículos	-	-	-	-	-	-
Fondo de Compensación ISAN	-	-	-	-	-	-
Impuesto Sobre Automóviles Nuevos	-	-	-	-	-	-
Fondo de Compensación de Repecos-Intermedios	-	-	-	-	-	-
Otros Incentivos Económicos	-	-	-	-	-	-
<i>Transferencias</i>	6,934,000	(241,198)	6,692,802	6,692,802	6,615,984	(318,016)
<i>Convenios</i>	-	-	-	-	-	-
Otros Convenios y Subsidios	-	-	-	-	-	-
<i>Otros Ingresos de Libre Disposición</i>	-	-	-	-	-	-
Participaciones en Ingresos Locales	-	-	-	-	-	-
Otros Ingresos de Libre Disposición	-	-	-	-	-	-
<b>Total de Ingresos de Libre Disposición</b>	<b>12,849,363</b>	<b>3,715,087</b>	<b>16,564,450</b>	<b>13,924,450</b>	<b>13,289,682</b>	<b>440,319</b>
<b>Ingresos Excedentes de Ingresos de Libre Disposición</b>						
<b>Transferencias Federales Etiquetadas</b>						
<i>Aportaciones</i>	-	-	-	-	-	-
Fondo de Aport. para la Nómina Educativa y Gto. Op.	-	-	-	-	-	-
Fondo de Aportaciones para los Servicios de Salud	-	-	-	-	-	-
Fondo de Aportaciones para la Infraestructura Social	-	-	-	-	-	-
Fondo de Aport. para el Fortalecimiento de los Municipios y de las Demarcaciones Territoriales del D.F.	-	-	-	-	-	-
Fondo de Aportaciones Múltiples	-	-	-	-	-	-
Fondo de Aport. para la Educación Tec. y de Adultos	-	-	-	-	-	-
Fondo de Aportaciones para la Seguridad Pública de los Estados y el Distrito Federal	-	-	-	-	-	-
Fondo de Aportaciones para el Fortalecimiento de las Entidades Federativas	-	-	-	-	-	-
<i>Convenios</i>	29,816,637	131,094	29,947,731	29,947,731	25,236,332	(4,580,305)
Convenios de Protección Social en Salud	-	-	-	-	-	-
Convenios de Descentralización	29,816,637	131,094	29,947,731	29,947,731	25,236,332	(4,580,305) #
Convenios de Reasignación	-	-	-	-	-	-
Otros Convenios y Subsidios	-	-	-	-	-	-
<i>Fondos Distintos de Aportaciones</i>	-	-	-	-	-	-
Fondo para Entidades Federativas y Municipios Productores de Hidrocarburos	-	-	-	-	-	-
Fondo Minero	-	-	-	-	-	-
<i>Transferencias, Subsidios y Subvenciones, y Pensiones y Jubilaciones</i>	-	-	-	-	-	-
<i>Otras Transferencias Federales Etiquetadas</i>	-	-	-	-	-	-
<b>Total de Transferencias Federales Etiquetadas</b>	<b>29,816,637</b>	<b>131,094</b>	<b>29,947,731</b>	<b>29,947,731</b>	<b>25,236,332</b>	<b>(4,580,305)</b>
<b>Ingresos Derivados de Financiamientos</b>						
<i>Ingresos Derivados de Financiamientos</i>	-	-	-	-	-	-
<b>Total de Ingresos</b>	<b>42,666,000</b>	<b>3,846,181</b>	<b>46,512,181</b>	<b>43,872,181</b>	<b>38,526,014</b>	<b>(4,139,986)</b>
<b>Datos Informativos</b>						
1. Ingresos Derivados de Financiamientos con Fuente de Pago de Ingresos de Libre Disposición	-	-	-	-	-	-
2. Ingresos Derivados de Financiamientos con Fuente de Pago de Transferencias Federales Etiquetadas	-	-	-	-	-	-
3. Ingresos Derivados de Financiamientos	-	-	-	-	-	-

Concepto	Egresos					Subejercicio
	Aprobado	Ampliaciones / (Reducciones)	Modificado	Devengado	Pagado	
<b>Gasto No Etiquetado</b>	<b>12,849,363</b>	<b>3,715,089</b>	<b>16,564,452</b>	<b>15,021,820</b>	<b>14,972,591</b>	<b>1,542,632</b>
<i>Servicios Personales</i>	<i>434,079</i>	<i>567,029</i>	<i>1,001,108</i>	<i>1,000,450</i>	<i>988,341</i>	<i>658</i>
Remuneraciones al Personal de Carácter Permanente	237,000	1,343	238,343	238,343	238,343	-
Remuneraciones al Personal de Carácter Transitorio	-	40,000	40,000	40,000	40,000	-
Remuneraciones Adicionales y Especiales	171,548	422,052	593,600	593,598	593,598	2
Seguridad Social	14,220	11,000	25,220	25,220	13,111	-
Otras Prestaciones Sociales y Económicas	11,311	92,634	103,945	103,289	103,289	656
Previsiones	-	-	-	-	-	-
Pago de Estímulos a Servidores Públicos	-	-	-	-	-	-
<i>Materiales y Suministros</i>	<i>2,138,201</i>	<i>1,018,290</i>	<i>3,156,491</i>	<i>3,136,125</i>	<i>3,136,125</i>	<i>20,366</i>
Materiales de Admón., Emisión de Doctos. y Art. Oficiales	1,325,351	220,700	1,546,051	1,527,022	1,527,022	19,029
Alimentos y Utensilios	51,500	151,056	202,556	202,556	202,556	-
Materias Primas y Materiales de Prod. y Comercialización	-	-	-	-	-	-
Materiales y Artículos de Construcción y de Reparación	93,500	728,621	822,121	820,708	820,708	1,413
Productos Químicos, Farmacéuticos y de Laboratorio	24,900	(3,899)	21,001	21,001	21,001	-
Combustibles, Lubricantes y Aditivos	373,000	(94,675)	278,325	278,325	278,325	-
Vestuario, Blancos, Prendas de Protección y Art. Deportivos	33,500	51,881	85,381	85,381	85,381	-
Materiales y Suministros Para Seguridad	-	-	-	-	-	-
Herramientas, Refacciones y Accesorios Menores	236,450	(35,394)	201,056	201,132	201,132	(76)
<i>Servicios Generales</i>	<i>6,572,259</i>	<i>1,628,612</i>	<i>8,200,871</i>	<i>7,849,680</i>	<i>7,812,560</i>	<i>351,191</i>
Servicios Básicos	1,094,900	(360,642)	734,258	733,857	733,857	401
Servicios de Arrendamiento	416,400	(7,041)	409,359	409,359	409,359	-
Servicios Profesionales, Científicos, Técnicos y Otros Serv.	4,353,159	1,377,041	5,730,200	5,371,766	5,334,646	358,434
Servicios Financieros, Bancarios y Comerciales	123,000	(9,725)	113,275	122,254	122,254	(8,979)
Servicios de Instalación, Reparación, Mantto. y Conservación	180,500	487,336	667,836	666,970	666,970	866
Servicios de Comunicación Social y Publicidad	-	9,938	9,938	9,930	9,930	8
Servicios de Traslado y Viáticos	150,800	(15,908)	134,892	134,431	134,431	461
Servicios Oficiales	76,000	57,919	133,919	133,919	133,919	-
Otros Servicios Generales	177,500	89,694	267,194	267,194	267,194	-
<i>Transferencias, Asignaciones, Subsidios y Otras Ayudas</i>	<i>-</i>	<i>-</i>	<i>-</i>	<i>-</i>	<i>-</i>	<i>-</i>
Transferencias Internas y Asignaciones al Sector Público	-	-	-	-	-	-
Transferencias al Resto del Sector Público	-	-	-	-	-	-
Subsidios y Subvenciones	-	-	-	-	-	-
Ayudas Sociales	-	-	-	-	-	-
Pensiones y Jubilaciones	-	-	-	-	-	-
Transferencias a Fideicomisos, Mandatos y Otros Análogos	-	-	-	-	-	-
Transferencias a la Seguridad Social	-	-	-	-	-	-
Donativos	-	-	-	-	-	-
Transferencias al Exterior	-	-	-	-	-	-
<i>Bienes Muebles, Inmuebles e Intangibles</i>	<i>3,704,824</i>	<i>501,158</i>	<i>4,205,982</i>	<i>3,035,565</i>	<i>3,035,565</i>	<i>1,170,417</i>
Mobiliario y Equipo de Administración	809,837	1,373,365	2,183,202	1,091,803	1,091,803	1,091,399
Mobiliario y Equipo Educativo y Recreativo	1,636,172	306,248	1,942,420	1,858,901	1,858,901	83,519
Equipo e Instrumental Médico y de Laboratorio	-	-	-	-	-	-
Vehículos y Equipo de Transporte	550,000	(550,000)	-	-	-	-
Equipo de Defensa y Seguridad	-	-	-	-	-	-
Maquinaria, Otros Equipos y Herramientas	578,815	(498,455)	80,360	84,861	84,861	(4,501)
Activos Biológicos	-	-	-	-	-	-
Bienes Inmuebles	-	-	-	-	-	-
Activos Intangibles	130,000	(130,000)	-	-	-	-
<i>Inversión Pública</i>	<i>-</i>	<i>-</i>	<i>-</i>	<i>-</i>	<i>-</i>	<i>-</i>
Obra Pública en Bienes de Dominio Público	-	-	-	-	-	-
Obra Pública en Bienes Propios	-	-	-	-	-	-
Proyectos Productivos y Acciones de Fomento	-	-	-	-	-	-
<i>Inversiones Financieras y Otras Provisiones</i>	<i>-</i>	<i>-</i>	<i>-</i>	<i>-</i>	<i>-</i>	<i>-</i>
Inversiones Para el Fomento de Actividades Productivas	-	-	-	-	-	-
Acciones y Participaciones de Capital	-	-	-	-	-	-
Compra de Títulos y Valores	-	-	-	-	-	-
Concesión de Préstamos	-	-	-	-	-	-
Inversiones en Fideicomisos, Mandatos y Otros Análogos	-	-	-	-	-	-
Fideicomiso de Desastres Naturales (Informativo)	-	-	-	-	-	-
Otras Inversiones Financieras	-	-	-	-	-	-
Provisiones para Contingencias y Otras Erogaciones Especiales	-	-	-	-	-	-
<i>Participaciones y Aportaciones</i>	<i>-</i>	<i>-</i>	<i>-</i>	<i>-</i>	<i>-</i>	<i>-</i>
Participaciones	-	-	-	-	-	-
Aportaciones	-	-	-	-	-	-
Convenios	-	-	-	-	-	-
<i>Deuda Pública</i>	<i>-</i>	<i>-</i>	<i>-</i>	<i>-</i>	<i>-</i>	<i>-</i>
Amortización de la Deuda Pública	-	-	-	-	-	-
Intereses de la Deuda Pública	-	-	-	-	-	-
Comisiones de la Deuda Pública	-	-	-	-	-	-
Gastos de la Deuda Pública	-	-	-	-	-	-
Costo por Coberturas	-	-	-	-	-	-
Apoyos Financieros	-	-	-	-	-	-
Adeudos de Ejercicios Fiscales Anteriores (Adefas)	-	-	-	-	-	-

Concepto	Egresos					Subejercicio
	Aprobado	Ampliaciones / (Reducciones)	Modificado	Devengado	Pagado	
<b>Gasto Etiquetado</b>	<b>29,816,637</b>	<b>131,093</b>	<b>29,947,730</b>	<b>29,454,345</b>	<b>28,618,684</b>	<b>493,385</b>
<i>Servicios Personales</i>	<i>21,994,294</i>	<i>763,990</i>	<i>22,758,284</i>	<i>22,244,975</i>	<i>21,652,302</i>	<i>513,309</i>
Remuneraciones al Personal de Carácter Permanente	9,998,400	145,132	10,143,532	10,140,780	9,843,250	2,752
Remuneraciones al Personal de Carácter Transitorio	-	154,870	154,870	154,870	154,870	-
Remuneraciones Adicionales y Especiales	5,778,990	(3,184)	5,775,806	5,582,066	5,582,066	193,740
Seguridad Social	2,795,284	256,242	3,051,526	2,765,589	2,470,446	285,937
Otras Prestaciones Sociales y Económicas	3,421,620	210,930	3,632,550	3,601,670	3,601,670	30,880
Previsiones	-	-	-	-	-	-
Pago de Estímulos a Servidores Públicos	-	-	-	-	-	-
<i>Materiales y Suministros</i>	<i>145,000</i>	<i>4,661</i>	<i>149,661</i>	<i>149,661</i>	<i>149,661</i>	<i>-</i>
Materiales de Admón., Emisión de Doctos. y Art. Oficiales	75,000	(25,365)	49,635	49,635	49,635	-
Alimentos y Utensilios	-	15,985	15,985	15,985	15,985	-
Materias Primas y Materiales de Prod. y Comercialización	-	-	-	-	-	-
Materiales y Artículos de Construcción y de Reparación	15,000	49,129	64,129	64,129	64,129	-
Productos Químicos, Farmacéuticos y de Laboratorio	-	5,200	5,200	5,200	5,200	-
Combustibles, Lubricantes y Aditivos	-	231	231	231	231	-
Vestuario, Blancos, Prendas de Protección y Art. Deportivos	-	7,375	7,375	7,375	7,375	-
Materiales y Suministros Para Seguridad	-	-	-	-	-	-
Herramientas, Refacciones y Accesorios Menores	55,000	(47,894)	7,106	7,106	7,106	-
<i>Servicios Generales</i>	<i>7,677,343</i>	<i>(637,558)</i>	<i>7,039,785</i>	<i>7,059,709</i>	<i>6,816,721</i>	<i>(19,924)</i>
Servicios Básicos	10,000	(10,000)	-	-	-	-
Servicios de Arrendamiento	-	-	-	-	-	-
Servicios Profesionales, Científicos, Técnicos y Otros Serv.	7,279,343	(375,688)	6,903,655	6,922,588	6,679,600	(18,933)
Servicios Financieros, Bancarios y Comerciales	20,000	6,433	26,433	26,433	26,433	-
Servicios de Instalación, Reparación, Mantto. y Conservación	20,000	58,270	78,270	78,270	78,270	-
Servicios de Comunicación Social y Publicidad	-	-	-	-	-	-
Servicios de Traslado y Viáticos	48,000	(32,434)	15,566	16,557	16,557	(991)
Servicios Oficiales	240,000	(231,812)	8,188	8,188	8,188	-
Otros Servicios Generales	60,000	(52,327)	7,673	7,673	7,673	-
<i>Transferencias, Asignaciones, Subsidios y Otras Ayudas</i>	<i>-</i>	<i>-</i>	<i>-</i>	<i>-</i>	<i>-</i>	<i>-</i>
Transferencias Internas y Asignaciones al Sector Público	-	-	-	-	-	-
Transferencias al Resto del Sector Público	-	-	-	-	-	-
Subsidios y Subvenciones	-	-	-	-	-	-
Ayudas Sociales	-	-	-	-	-	-
Pensiones y Jubilaciones	-	-	-	-	-	-
Transferencias a Fideicomisos, Mandatos y Otros Análogos	-	-	-	-	-	-
Transferencias a la Seguridad Social	-	-	-	-	-	-
Donativos	-	-	-	-	-	-
Transferencias al Exterior	-	-	-	-	-	-
<i>Bienes Muebles, Inmuebles e Intangibles</i>	<i>-</i>	<i>-</i>	<i>-</i>	<i>-</i>	<i>-</i>	<i>-</i>
Mobiliario y Equipo de Administración	-	-	-	-	-	-
Mobiliario y Equipo Educativo y Recreativo	-	-	-	-	-	-
Equipo e Instrumental Médico y de Laboratorio	-	-	-	-	-	-
Vehículos y Equipo de Transporte	-	-	-	-	-	-
Equipo de Defensa y Seguridad	-	-	-	-	-	-
Maquinaria, Otros Equipos y Herramientas	-	-	-	-	-	-
Activos Biológicos	-	-	-	-	-	-
Bienes Inmuebles	-	-	-	-	-	-
Activos Intangibles	-	-	-	-	-	-
<i>Inversión Pública</i>	<i>-</i>	<i>-</i>	<i>-</i>	<i>-</i>	<i>-</i>	<i>-</i>
Obra Pública en Bienes de Dominio Público	-	-	-	-	-	-
Obra Pública en Bienes Propios	-	-	-	-	-	-
Proyectos Productivos y Acciones de Fomento	-	-	-	-	-	-
<i>Inversiones Financieras y Otras Provisiones</i>	<i>-</i>	<i>-</i>	<i>-</i>	<i>-</i>	<i>-</i>	<i>-</i>
Inversiones Para el Fomento de Actividades Productivas	-	-	-	-	-	-
Acciones y Participaciones de Capital	-	-	-	-	-	-
Compra de Títulos y Valores	-	-	-	-	-	-
Concesión de Préstamos	-	-	-	-	-	-
Inversiones en Fideicomisos, Mandatos y Otros Análogos	-	-	-	-	-	-
Fideicomiso de Desastres Naturales (Informativo)	-	-	-	-	-	-
Otras Inversiones Financieras	-	-	-	-	-	-
Provisiones para Contingencias y Otras Erogaciones Especiales	-	-	-	-	-	-
<i>Participaciones y Aportaciones</i>	<i>-</i>	<i>-</i>	<i>-</i>	<i>-</i>	<i>-</i>	<i>-</i>
Participaciones	-	-	-	-	-	-
Aportaciones	-	-	-	-	-	-
Convenios	-	-	-	-	-	-
<i>Deuda Pública</i>	<i>-</i>	<i>-</i>	<i>-</i>	<i>-</i>	<i>-</i>	<i>-</i>
Amortización de la Deuda Pública	-	-	-	-	-	-
Intereses de la Deuda Pública	-	-	-	-	-	-
Comisiones de la Deuda Pública	-	-	-	-	-	-
Gastos de la Deuda Pública	-	-	-	-	-	-
Costo por Coberturas	-	-	-	-	-	-
Apoyos Financieros	-	-	-	-	-	-
Adeudos de Ejercicios Fiscales Anteriores (Adefas)	-	-	-	-	-	-
<b>Total de Egresos</b>	<b>42,666,000</b>	<b>3,846,182</b>	<b>46,512,182</b>	<b>44,476,165</b>	<b>43,591,275</b>	<b>2,036,017</b>

Concepto	Egresos					Subejercicio
	Aprobado	Ampliaciones/ (Reducciones)	Modificado	Devengado	Pagado	
<b>Gasto No Etiquetado</b>	<b>12,849,363</b>	<b>3,715,089</b>	<b>16,564,452</b>	<b>15,021,820</b>	<b>14,972,591</b>	<b>1,542,632</b>
Secretaría Ejecutiva de la Gobernatura	-	-	-	-	-	-
Secretaría de Gobierno	-	-	-	-	-	-
Secretaría de Hacienda	-	-	-	-	-	-
Secretaría de Economía	-	-	-	-	-	-
Secretaría de Desarrollo Agropecuario	-	-	-	-	-	-
Secretaría de Obras Públicas	-	-	-	-	-	-
Secretaría de Educación	-	-	-	-	-	-
Secretaría de Salud	-	-	-	-	-	-
Fiscalía General del Estado	-	-	-	-	-	-
Secretaría de Administración	-	-	-	-	-	-
Secretaría de la Contraloría	-	-	-	-	-	-
Comisión Estatal de Seguridad Pública	-	-	-	-	-	-
Consejería Jurídica	-	-	-	-	-	-
Secretaría de Turismo	-	-	-	-	-	-
Secretaría de Desarrollo Social	-	-	-	-	-	-
Secretaría del Trabajo	-	-	-	-	-	-
Secretaría de Cultura	-	-	-	-	-	-
Secretaría de Desarrollo Sustentable	-	-	-	-	-	-
Secretaría de Innovación, Ciencia y Tec.	-	-	-	-	-	-
Secretaría de Movilidad y Transporte	-	-	-	-	-	-
Secretaría de Información y Comunicación	-	-	-	-	-	-
Gastos Institucionales	-	-	-	-	-	-
Poder Legislativo	-	-	-	-	-	-
Poder Judicial	-	-	-	-	-	-
Organismos Autónomos	-	-	-	-	-	-
Entidades Paraestatales y Fideicomisos No Empresariales y No Financieros	12,849,363	3,715,089	16,564,452	15,021,820	14,972,591	1,542,632
Fideicomisos Empresariales No Financieros con Participación Estatal Mayoritaria	-	-	-	-	-	-
Poder Ejecutivo de los Municipios	-	-	-	-	-	-
<b>Gasto Etiquetado</b>	<b>29,816,637</b>	<b>131,093</b>	<b>29,947,730</b>	<b>29,454,345</b>	<b>28,618,684</b>	<b>493,385</b>
Secretaría Ejecutiva de la Gobernatura	-	-	-	-	-	-
Secretaría de Gobierno	-	-	-	-	-	-
Secretaría de Hacienda	-	-	-	-	-	-
Secretaría de Economía	-	-	-	-	-	-
Secretaría de Desarrollo Agropecuario	-	-	-	-	-	-
Secretaría de Obras Públicas	-	-	-	-	-	-
Secretaría de Educación	-	-	-	-	-	-
Secretaría de Salud	-	-	-	-	-	-
Fiscalía General del Estado	-	-	-	-	-	-
Secretaría de Administración	-	-	-	-	-	-
Secretaría de la Contraloría	-	-	-	-	-	-
Comisión Estatal de Seguridad Pública	-	-	-	-	-	-
Consejería Jurídica	-	-	-	-	-	-
Secretaría de Turismo	-	-	-	-	-	-
Secretaría de Desarrollo Social	-	-	-	-	-	-
Secretaría del Trabajo	-	-	-	-	-	-
Secretaría de Cultura	-	-	-	-	-	-
Secretaría de Desarrollo Sustentable	-	-	-	-	-	-
Secretaría de Innovación, Ciencia y Tec.	-	-	-	-	-	-
Secretaría de Movilidad y Transporte	-	-	-	-	-	-
Secretaría de Información y Comunicación	-	-	-	-	-	-
Gastos Institucionales	-	-	-	-	-	-
Poder Legislativo	-	-	-	-	-	-
Poder Judicial	-	-	-	-	-	-
Organismos Autónomos	-	-	-	-	-	-
Entidades Paraestatales y Fideicomisos No Empresariales y No Financieros	29,816,637	131,093	29,947,730	29,454,345	28,618,684	493,385
Fideicomisos Empresariales No Financieros con Participación Estatal Mayoritaria	-	-	-	-	-	-
Poder Ejecutivo de los Municipios	-	-	-	-	-	-
<b>Total del Gasto</b>	<b>42,666,000</b>	<b>3,846,182</b>	<b>46,512,182</b>	<b>44,476,165</b>	<b>43,591,275</b>	<b>2,036,017</b>

Concepto	Egresos					Subejercicio
	Aprobado	Ampliaciones/ (Reducciones)	Modificado	Devengado	Pagado	
<b>Gasto No Etiquetado</b>	<b>12,849,363</b>	<b>3,715,089</b>	<b>16,564,452</b>	<b>15,021,820</b>	<b>14,972,591</b>	<b>1,542,632</b>
<i>Gobierno</i>	-	-	-	-	-	-
Legislación	-	-	-	-	-	-
Justicia	-	-	-	-	-	-
Coordinación de la Política de Gobierno	-	-	-	-	-	-
Relaciones Exteriores	-	-	-	-	-	-
Asuntos Financieros y Hacendarios	-	-	-	-	-	-
Seguridad Nacional	-	-	-	-	-	-
Asuntos de Orden Púb. y de Seguridad Interior	-	-	-	-	-	-
Otros Servicios Generales	-	-	-	-	-	-
<i>Desarrollo Social</i>	<b>12,849,363</b>	<b>3,715,089</b>	<b>16,564,452</b>	<b>15,021,820</b>	<b>14,972,591</b>	<b>1,542,632</b>
Protección Ambiental	-	-	-	-	-	-
Vivienda y Servicios a la Comunidad	-	-	-	-	-	-
Salud	-	-	-	-	-	-
Recreación, Cultura y Otras Manifestaciones Soc.	-	-	-	-	-	-
Educación	12,849,363	3,715,089	16,564,452	15,021,820	14,972,591	1,542,632
Protección Social	-	-	-	-	-	-
Otros Asuntos Sociales	-	-	-	-	-	-
<i>Desarrollo Económico</i>	-	-	-	-	-	-
Asuntos Económicos, Comerciales y Lab. en Gral.	-	-	-	-	-	-
Agropecuaria, Silvicultura, Pesca y Caza	-	-	-	-	-	-
Combustibles y Energía	-	-	-	-	-	-
Minería, Manufacturas y Construcción	-	-	-	-	-	-
Transporte	-	-	-	-	-	-
Comunicaciones	-	-	-	-	-	-
Turismo	-	-	-	-	-	-
Ciencia, Tecnología e Innovación	-	-	-	-	-	-
Otras Industrias y Otros Asuntos Económicos	-	-	-	-	-	-
<i>Otras no Clasificadas en Funciones Anteriores</i>	-	-	-	-	-	-
Trans. de la Deuda Púb. / Costo Fin. de la Deuda	-	-	-	-	-	-
Transferencias, Participaciones y Aportaciones entre Diferentes Niveles y Ordenes de Gobierno	-	-	-	-	-	-
Saneamiento del Sistema Financiero	-	-	-	-	-	-
Adeudos de Ejercicios Fiscales Anteriores	-	-	-	-	-	-
<b>Gasto Etiquetado</b>	<b>29,816,637</b>	<b>131,093</b>	<b>29,947,730</b>	<b>29,454,345</b>	<b>28,618,684</b>	<b>493,385</b>
<i>Gobierno</i>	-	-	-	-	-	-
Legislación	-	-	-	-	-	-
Justicia	-	-	-	-	-	-
Coordinación de la Política de Gobierno	-	-	-	-	-	-
Relaciones Exteriores	-	-	-	-	-	-
Asuntos Financieros y Hacendarios	-	-	-	-	-	-
Seguridad Nacional	-	-	-	-	-	-
Asuntos de Orden Púb. y de Seguridad Interior	-	-	-	-	-	-
Otros Servicios Generales	-	-	-	-	-	-
<i>Desarrollo Social</i>	<b>29,816,637</b>	<b>131,093</b>	<b>29,947,730</b>	<b>29,454,345</b>	<b>28,618,684</b>	<b>493,385</b>
Protección Ambiental	-	-	-	-	-	-
Vivienda y Servicios a la Comunidad	-	-	-	-	-	-
Salud	-	-	-	-	-	-
Recreación, Cultura y Otras Manifestaciones Soc.	-	-	-	-	-	-
Educación	29,816,637	131,093	29,947,730	29,454,345	28,618,684	493,385
Protección Social	-	-	-	-	-	-
Otros Asuntos Sociales	-	-	-	-	-	-
<i>Desarrollo Económico</i>	-	-	-	-	-	-
Asuntos Económicos, Comerciales y Lab. en Gral.	-	-	-	-	-	-
Agropecuaria, Silvicultura, Pesca y Caza	-	-	-	-	-	-
Combustibles y Energía	-	-	-	-	-	-
Minería, Manufacturas y Construcción	-	-	-	-	-	-
Transporte	-	-	-	-	-	-
Comunicaciones	-	-	-	-	-	-
Turismo	-	-	-	-	-	-
Ciencia, Tecnología e Innovación	-	-	-	-	-	-
Otras Industrias y Otros Asuntos Económicos	-	-	-	-	-	-
<i>Otras no Clasificadas en Funciones Anteriores</i>	-	-	-	-	-	-
Trans. de la Deuda Púb. / Costo Fin. de la Deuda	-	-	-	-	-	-
Transferencias, Participaciones y Aportaciones entre Diferentes Niveles y Ordenes de Gobierno	-	-	-	-	-	-
Saneamiento del Sistema Financiero	-	-	-	-	-	-
Adeudos de Ejercicios Fiscales Anteriores	-	-	-	-	-	-
<b>Total del Egresos</b>	<b>42,666,000</b>	<b>3,846,182</b>	<b>46,512,182</b>	<b>44,476,165</b>	<b>43,591,275</b>	<b>2,036,017</b>

Concepto	Egresos					Subejercicio
	Aprobado	Ampliaciones/ (Reducciones)	Modificado	Devengado	Pagado	
<b>Gasto No Etiquetado</b>	<b>434,079</b>	<b>567,028</b>	<b>1,001,107</b>	<b>1,000,449</b>	<b>1,000,449</b>	<b>658</b>
<i>Personal Administrativo y de Servicio Público</i>	<i>434,079</i>	<i>567,028</i>	<i>1,001,107</i>	<i>1,000,449</i>	<i>1,000,449</i>	<i>658</i>
<i>Magisterio</i>	-	-	-	-	-	-
<i>Servicios de Salud</i>	-	-	-	-	-	-
Personal Administrativo	-	-	-	-	-	-
Personal Médico, Paramédico y afín	-	-	-	-	-	-
<i>Seguridad Pública</i>	-	-	-	-	-	-
<i>Gastos Asociados a la Implementación de Nuevas Leyes Fed. o Reformas a las Mismas</i>	-	-	-	-	-	-
Nombre del Programa o Ley 1	-	-	-	-	-	-
Nombre del Programa o Ley 2	-	-	-	-	-	-
<i>Sentencias Laborales Definitivas</i>	-	-	-	-	-	-
<b>Gasto Etiquetado</b>	<b>21,994,294</b>	<b>763,991</b>	<b>22,758,285</b>	<b>22,244,975</b>	<b>21,652,302</b>	<b>513,310</b>
<i>Personal Administrativo y de Servicio Público</i>	<i>21,994,294</i>	<i>763,991</i>	<i>22,758,285</i>	<i>22,244,975</i>	<i>21,652,302</i>	<i>513,310</i>
<i>Magisterio</i>	-	-	-	-	-	-
<i>Servicios de Salud</i>	-	-	-	-	-	-
Personal Administrativo	-	-	-	-	-	-
Personal Médico, Paramédico y afín	-	-	-	-	-	-
<i>Seguridad Pública</i>	-	-	-	-	-	-
<i>Gastos Asociados a la Implementación de Nuevas Leyes Fed. o Reformas a las Mismas</i>	-	-	-	-	-	-
Nombre del Programa o Ley 1	-	-	-	-	-	-
Nombre del Programa o Ley 2	-	-	-	-	-	-
<i>Sentencias Laborales Definitivas</i>	-	-	-	-	-	-
<b>Total del Gasto en Servicios Personales</b>	<b>22,428,373</b>	<b>1,331,019</b>	<b>23,759,392</b>	<b>23,245,424</b>	<b>22,652,751</b>	<b>513,968</b>



EL INSTITUTO DE CAPACITACION PARA EL TRABAJO DEL ESTADO DE MORELOS  
 Estado Analítico del Ejercicio del Presupuesto de Egresos  
 Clasificación Económica (por Tipo de Gasto)  
 Del 1 de enero al 31 de diciembre de 2016  
 (PESOS)



Concepto	Egresos					
	Aprobado 1	Ampliaciones/ (Reducciones) 2	Modificado 3 = (1 + 2)	Devengado 4	Pagado 5	Subejercicio 6 = (3 - 4)
Gasto Corriente	38,961,176	3,345,024	8,045,891	41,440,599	40,555,711	(33,394,708)
Gasto de Capital	3,704,824	501,158	4,205,982	3,035,566	3,035,564	1,170,416
Amortización de la Deuda y Disminución de Pasivos	-	-	-	-	-	-
Pensiones y Jubilaciones	-	-	-	-	-	-
Participaciones	-	-	-	-	-	-
<b>Total del Gasto</b>	<b>42,666,000</b>	<b>3,846,182</b>	<b>46,512,182</b>	<b>44,476,165</b>	<b>43,591,275</b>	<b>2,036,017</b>

Identificación de Crédito o Instrumento	Contratación / Colocación A	Amortización B	Endeudamiento Neto C = A - B
	Créditos Bancarios		
Total Créditos Bancarios	NO APLICA		
Total Otros Instrumentos de Deuda			
TOTAL			







# Información Programática

CUENTA PÚBLICA  
EL INSTITUTO DE CAPACITACION PARA EL  
TRABAJO DEL ESTADO DE MORELOS  
ENERO - DICIEMBRE

2016



Concepto	Egresos					Subejercicio
	Aprobado	Ampliaciones/ (Reducciones)	Modificado	Devengado	Pagado	
	1	2	3 = (1 + 2)	4	5	6 = (3 - 4)
<b>Programas</b>						
Subsidios: Sector Social y Privado o Ent. Federativas y Municipios	-	-	-	-	-	-
Sujetos a Reglas de Operación	-	-	-	-	-	-
Otros Subsidios	-	-	-	-	-	-
<b>Desempeño de las Funciones</b>						
Prestación de Servicios Públicos	-	-	-	-	-	-
Provisión de Bienes Públicos	-	-	-	-	-	-
Planeación, Seguimiento y Evaluación de Políticas Públicas	-	-	-	-	-	-
Promoción y Fomento	-	-	-	-	-	-
Regulación y Supervisión	-	-	-	-	-	-
Funciones de las Fuerzas Armadas (Únicamente Gobierno Federal)	-	-	-	-	-	-
Específicos	-	-	-	-	-	-
Proyectos de Inversión	-	-	-	-	-	-
<b>Administrativos y de Apoyo</b>						
Apoyo al Proceso Presupuestario y para Mejorar la Eficiencia Institucional	-	-	-	-	-	-
Apoyo a la Función Pública y al Mejoramiento de la Gestión	-	-	-	-	-	-
Operaciones Ajenas	-	-	-	-	-	-
<b>Compromisos</b>						
Obligaciones de Cumplimiento de Resolución Jurisdiccional	-	-	-	-	-	-
Desastres Naturales	-	-	-	-	-	-
<b>Obligaciones</b>						
Pensiones y Jubilaciones	-	-	-	-	-	-
Aportaciones a la Seguridad Social	-	-	-	-	-	-
Aportaciones a Fondos de Estabilización	-	-	-	-	-	-
Aportaciones a Fondos de Inversión y Reestructura de Pensiones	-	-	-	-	-	-
<b>Programas de Gasto Federalizado (Gobierno Federal)</b>						
Gasto Federalizado	42,666,000	3,846,182	46,512,182	44,476,165	43,591,275	2,036,017
<b>Participaciones a Entidades Federativas y Municipios</b>						
Costo financiero, deuda o apoyos a deudores y ahorradores de la banca	-	-	-	-	-	-
Adeudos de ejercicios fiscales anteriores	-	-	-	-	-	-
<b>Total del Gasto</b>	<b>42,666,000</b>	<b>3,846,182</b>	<b>46,512,182</b>	<b>44,476,165</b>	<b>43,591,275</b>	<b>2,036,017</b>

Concepto	Estimado	Devengado	Pagado <sup>3</sup>
<b>I. Ingresos Presupuestarios (I=1+2)</b>	<b>42,666,000</b>	<b>46,512,182</b>	<b>41,166,014</b>
1. Ingresos del Gobierno de la Entidad Federativa 1	-	-	-
2. Ingresos del Sector Paraestatal 1	42,666,000	46,512,182	41,166,014
<b>II. Egresos Presupuestarios (II=3+4)</b>	<b>42,666,000</b>	<b>44,476,165</b>	<b>43,591,275</b>
3. Egresos del Gobierno de la Entidad Federativa 2	-	-	-
4. Egresos del Sector Paraestatal 2	42,666,000	44,476,165	43,591,275
<b>III. Balance Presupuestario (Superávit o Déficit) (III = I - II)</b>	<b>-</b>	<b>2,036,017</b>	<b>(2,425,261)</b>

Concepto	Estimado	Devengado	Pagado <sup>3</sup>
<b>III. Balance presupuestario (Superávit o Déficit)</b>	<b>-</b>	<b>2,036,017</b>	<b>(2,425,261)</b>
<b>IV. Intereses, Comisiones y Gastos de la Deuda</b>	<b>-</b>	<b>-</b>	<b>-</b>
<b>V. Balance Primario ( Superávit o Déficit) (V= III - IV)</b>	<b>-</b>	<b>2,036,017</b>	<b>(2,425,261)</b>

Concepto	Estimado	Devengado	Pagado <sup>3</sup>
<b>A. Financiamiento</b>	<b>-</b>	<b>-</b>	<b>-</b>
<b>B. Amortización de la deuda</b>	<b>-</b>	<b>-</b>	<b>-</b>
<b>C. Endeudamiento ó desendeudamiento (C = A - B)</b>	<b>-</b>	<b>-</b>	<b>-</b>

1 Los Ingresos que se presentan son los ingresos presupuestarios totales sin incluir los ingresos por financiamientos. Los Ingresos del Gobierno de la

Entidad Federativa corresponden a los del Poder Ejecutivo, Legislativo Judicial y Autónomos.

2 Los egresos que se presentan son los egresos presupuestarios totales sin incluir los egresos por amortización. Los egresos del Gobierno de la Entidad

Federativa corresponden a los del Poder Ejecutivo, Legislativo, Judicial y Organos Autónomos.

3 Para Ingresos se reportan los ingresos recaudados; para egresos se reportan los egresos pagados.

## Programas y Proyectos de Inversión

EL PROYECTO DE INVERSION DEL EL INSTITUTO DE CAPACITACION PARA EL TRABAJO DEL ESTADO DE MORELOS ES:

### “CAPACITACION PARA Y EN EL TRABAJO”

Programa presupuestario estamos ubicados en Habilidades en el Empleo y Seguridad Laboral, con el propósito de que la población desempleada y sub-empleada obtenga más oportunidades de empleo.

Objetivo estratégico es: promover la operación de políticas Públicas que apoyen la generación de empleo, a través de la capacitación a personas desempleadas para fomentar el auto empleo o el empleo.

#### OBJETIVOS FUNDAMENTALES SON:

- I.- Impartir e impulsar la capacitación formal para el trabajo en la entidad, propiciando su mejor calidad y su vinculación con el aparato productivo y las necesidades de desarrollo regional;
- II.- Promover el surgimiento de nuevos perfiles académicos, que correspondan a las necesidades del mercado laboral; y
- III.- Formar y actualizar a los instructores que se harán cargo de capacitar a los alumnos del Instituto.

## Indicadores de Resultados



# Anexos











# Instituto de Crédito para los Trabajadores al Servicio del Gobierno del Estado de Morelos

CUENTA PÚBLICA CONSOLIDADA  
ENTIDADES PARAESTATALES  
ENERO - DICIEMBRE

2016





Instituto de Crédito para los  
**Trabajadores al Servicio del  
Gobierno del Estado de Morelos**

# Introducción



## Introducción

### **ARMONIZACIÓN CONTABLE**

En cumplimiento de la Ley General de Contabilidad Gubernamental para instrumentar la Armonización Contable en términos de lo señalado por el Consejo Nacional de Armonización Contable (CONAC), el Instituto se encuentra en el proceso correspondiente a las pruebas y puesta a punto del registro y desempeño de los módulos de Adquisiciones, Almacén, Patrimonio y Tesorería; realizando el registro de operaciones antes descritas en el Sistema Integral Contable y Financiero (SICOFI) y el Sistema Integral de Administración Financiera (SIAF), con el propósito de verificar los resultados y saldos de los tiempos presupuestales, así como realizar las adecuaciones a procedimientos derivados de la implementación del sistema.







Instituto de Crédito para los  
**Trabajadores al Servicio del  
Gobierno del Estado de Morelos**

# Información Contable



Concepto	2016	2015	Concepto	2016	2015
<b>INGRESOS Y OTROS BENEFICIOS</b>			<b>GASTOS Y OTRAS PERDIDAS</b>		
Ingresos de la Gestión	17,167,519	18,254,460	Gastos de Funcionamiento	63,240,752	62,578,993
Impuestos	-	-	Servicios Personales	51,359,391	53,028,835
Cuotas y Aportaciones de Seguridad Social	16,263,743	17,310,905	Materiales y Suministros	3,062,573	1,741,931
Contribuciones de Mejoras	-	-	Servicios Generales	8,818,788	7,808,227
Derechos	-	-	Transferencia, Asignaciones, Subsidios y Otras Ayudas	1,314,035	3,219,302
Productos de Tipo Corriente	-	-	Transferencias Internas y Asignaciones al Sector Público	-	-
Aprovechamientos de Tipo Corriente	903,776	943,555	Transferencias al Resto del Sector Público	-	-
Ingresos por Venta de Bienes y Servicios	-	-	Subsidios y Subvenciones	-	-
Ingresos no Comprendidos en las Fracciones de la Ley de	-	-	Ayudas Sociales	1,314,035	3,219,302
Ingresos Causados en Ejercicios Fiscales Anteriores Pendientes	-	-	Pensiones y Jubilaciones	-	-
de Liquidación o Pago	-	-	Transf. a Fideicomisos, Mandatos y Contratos Análogos	-	-
Participaciones, Aportaciones, Transferencias,	-	-	Transferencias a la Seguridad Social	-	-
Asignaciones, Subsidios y Otras Ayudas	-	-	Donativos	-	-
Participaciones y Aportaciones	-	-	Transferencias al Exterior	-	-
Transferencia, Asignaciones, Subsidios y Otras ayudas	-	-	Participaciones y Aportaciones	-	-
Otros Ingresos y Beneficios	173,407,085	167,562,693	Participaciones	-	-
Ingresos Financieros	173,407,085	167,562,693	Aportaciones	-	-
Incremento por Variación de Inventarios	-	-	Convenios	-	-
Disminución del Exceso de Estimaciones por Pérdida o	-	-	Intereses, Comisiones y Otros Gastos de la Deuda Púb.	-	-
Deterioro u Obsolescencia	-	-	Intereses de la Deuda Pública	-	-
Disminución del Exceso de Provisiones	-	-	Comisiones de la Deuda Pública	-	-
Otros Ingresos y Beneficios Varios	-	-	Gastos de la Deuda Pública	-	-
	-	-	Costo por Coberturas	-	-
	-	-	Apoyos Financieros	-	-
<b>Total de Ingresos y Otros Beneficios</b>	<b>190,574,604</b>	<b>185,817,153</b>	<b>Otros Gastos y Pérdidas Extraordinarias</b>	<b>4,299,917</b>	<b>7,428,005</b>
			Estimaciones, Depreciaciones, Deterioros, Obsolescencia y	2,756,293	3,460,947
			Amortizaciones	-	-
			Provisiones	-	-
			Disminución de Inventarios	-	-
			Aumento por Insuficiencia de Estimaciones por Pérdida o	-	-
			Aumento por Insuficiencia de Provisiones	-	-
			Otros Gastos	1,543,624	3,967,058
			Inversión Pública	-	-
			Inversión Pública no Capitalizable	-	-
			<b>Total de Gastos y Otras Pérdidas</b>	<b>68,854,704</b>	<b>73,226,300</b>
			<b>Resultados del Ejercicio (Ahorro/Desahorro)</b>	<b>121,719,900</b>	<b>112,590,853</b>

Bajo protesta de decir verdad declaramos que los Estados Financieros y sus Notas son razonablemente correctos y responsabilidad del emisor.

CONCEPTO	31 de diciembre 2016	31 de diciembre 2015	CONCEPTO	31 de diciembre 2016	31 de diciembre 2015
<b>ACTIVO</b>			<b>PASIVO</b>		
<b>Activo Circulante</b>			<b>Pasivo Circulante</b>		
Efectivo y Equivalentes	25,510,889	19,031,901	Cuentas por Pagar a Corto Plazo	69,042,793	32,090,794
Efectivo	6,423	16,818	Servicios Personales por Pagar a Corto Plazo	-	-
Bancos/Tesorería	25,504,466	19,015,083	Proveedores por Pagar a Corto Plazo	2,513,843	60,737
Bancos/Dependencias y Otros	-	-	Contratistas por Obras Públicas por Pagar a Corto Plazo	-	-
Inversiones Temporales (Hasta 3 meses)	-	-	Participaciones y Aportaciones por Pagar a Corto Plazo	-	-
Fondos con Afectación Específica	-	-	Transferencias Otorgadas por Pagar a Corto Plazo	-	-
Depósitos de Fondos de Terceros en Garantía y/o Admón.	-	-	Int., Comisiones y Otros Gastos de la Deuda Pub. por Pagar a Corto Plazo	-	-
Otros Efectivos y Equivalentes	-	-	Retenciones y Contribuciones por Pagar a Corto Plazo	2,669,284	2,709,670
Derechos a Recibir Efectivo o Equivalentes	760,049,588	600,462,656	Devoluciones de la Ley de Ingresos por Pagar a Corto Plazo	-	-
Inversiones Financieras de Corto Plazo	544,551,215	460,634,642	Otras Cuentas por Pagar a Corto Plazo	63,859,666	29,320,387
Cuentas por Cobrar a Corto Plazo	-	-	Documentos por Pagar a Corto Plazo	-	-
Deudores Diversos por Cobrar a Corto Plazo	1,099,883	607,817	Documentos Comerciales por Pagar a Corto Plazo	-	-
Ingresos por Recuperar a Corto Plazo	206,899,792	132,235,256	Documentos con Contratistas por Obras Pub. por Pagar a Corto Plazo	-	-
Deudores por Anticipos de la Tesorería a Corto Plazo	-	-	Otros Documentos por Pagar a Corto Plazo	-	-
Préstamos Otorgados a Corto Plazo	7,498,698	6,984,941	Porción a Corto Plazo de la Deuda Pública a Largo Plazo	-	-
Otros Derechos a Recibir Efectivo o Equiv. a Corto Plazo	-	-	Porción a Corto Plazo de la Deuda Pública Interna	-	-
Derechos a Recibir Bienes o Servicios	31,204	15,728	Porción a Corto Plazo de la Deuda Pública Externa	-	-
Ant. a Proveedores por Adq. de Bienes y Prest. de Serv. a Corto Plazo	31,204	15,728	Porción a Corto Plazo de Arrendamiento Financiero	-	-
Ant. a Proveedores por Adq. de Bienes Inm. y Muebles a Corto Plazo	-	-	Títulos y Valores a Corto Plazo	-	-
Ant. a Proveedores por Adq. de Bienes Intangibles a Corto Plazo	-	-	Títulos y Valores de la Deuda Pública Interna a Corto Plazo	-	-
Anticipo a Contratistas por Obras Públicas a Corto Plazo	-	-	Títulos y Valores de la Deuda Pública Externa a Corto Plazo	-	-
Otros Derechos a Recibir Bienes o Servicios a Corto Plazo	-	-	Pasivos Diferidos a Corto Plazo	95,084	1,442
Inventarios	-	-	Ingresos Cobrados por Adelantado a Corto Plazo	-	-
Inventario de Mercancías para Venta	-	-	Intereses Cobrados por Adelantado a Corto Plazo	95,084	1,442
Inventario de Mercancías Terminadas	-	-	Otros Pasivos Diferidos a Corto Plazo	-	-
Inventario de Mercancías en Proceso de Elaboración	-	-	Fondos y Bienes de Terceros en Garantía y/o Admón. a C. P.	-	-
Inventario de Materias Primas, Mat. y Suministros para Producción	-	-	Fondos en Garantía a Corto Plazo	-	-
Bienes en Tránsito	-	-	Fondos en Administración a Corto Plazo	-	-
Almacenes	470,909	978,358	Fondos Contingentes a Corto Plazo	-	-
Almacén de Materiales y Suministros de Consumo	470,909	978,358	Fondos de Fideicomisos, Mandatos y Contratos Análogos a Corto Plazo	-	-
Estimación por Pérdida o Deterioro de Activos Circulantes	-	-	Otros Fondos de Terceros en Garantía y/o Administración a Corto Plazo	-	-
Est. para Citas. Incobrables por Derechos a Recibir Efectivo o Equiv.	-	-	Valores y Bienes en Garantía a Corto Plazo	-	-
Estimación por Deterioro de Inventarios	-	-	Provisiones a Corto Plazo	-	-
Otros Activos Circulantes	-	-	Provisión para Demandas y Juicios a Corto Plazo	-	-
Valores en Garantía	-	-	Provisión para Contingencias a Corto Plazo	-	-
Bienes en Garantía (excluye depósitos de fondos)	-	-	Otras Provisiones a Corto Plazo	-	-
Bienes Deriv. de Embargos, Decom., Aseguramientos y Dación en Pago	-	-	Otros Pasivos a Corto Plazo	-	-
Adquisición con Fondos de Terceros	-	-	Ingresos por Clasificar	-	-
			Recaudación por Participar	-	-
			Otros Pasivos Circulantes	-	-
<b>Total de Activos Circulantes</b>	<b>786,062,590</b>	<b>620,488,643</b>	<b>Total de Pasivos Circulantes</b>	<b>69,137,877</b>	<b>32,092,236</b>



Instituto de Crédito para los Trabajadores al Servicio del Gobierno del Estado de Morelos  
Estado de Situación Financiera Detallado - LDF  
Al 31 de diciembre de 2015 y al 31 de diciembre de 2016  
(PESOS)



CONCEPTO	31 de diciembre 2016	31 de diciembre 2015	CONCEPTO	31 de diciembre 2016	31 de diciembre 2015
<b>Activo No Circulante</b>			<b>Pasivo No Circulante</b>		
Inversiones Financieras a Largo Plazo	40,902,083	-	Cuentas por Pagar a Largo Plazo	-	-
Derechos a Recibir Efectivo o Equivalentes a Largo Plazo	1,829,912,672	1,783,392,632	Documentos por Pagar a Largo Plazo	-	-
Bienes Inmuebles, Infraestructura y Const. en Proceso	41,664,874	38,918,570	Deuda Pública a Largo Plazo	-	-
Bienes Muebles	14,776,315	13,938,013	Pasivos Diferidos a Largo Plazo	439,648,206	446,655,780
Activos Intangibles	160,106	154,106	Fdos. y Bienes de Terceros en Garantía y/o en Admón. a L.P.	480,876,344	436,619,004
Depreciación, Deterioro y Amortización Acumulada de Bienes	(12,813,406)	(9,097,011)	Provisiones a Largo Plazo	-	-
Activos Diferidos	-	8,000	Total de Pasivos No Circulantes	920,524,550	883,274,784
Estimación por Pérdida o Deterioro de Activos no Circulantes	-	-	Total del Pasivo	989,662,427	915,367,020
Otros Activos no Circulantes	-	-	<b>HACIENDA PÚBLICA / PATRIMONIO</b>		
Total de Activos No Circulantes	1,914,602,644	1,827,314,310	Hacienda Pública / Patrimonio Contribuido	632,063,582	575,739,210
Total del Activo	2,700,665,234	2,447,802,953	Aportaciones	632,063,582	575,739,210
			Donaciones de Capital	-	-
			Actualización de la Hacienda Pública / Patrimonio	-	-
			Hacienda Pública / Patrimonio Generado	1,078,939,225	956,696,723
			Resultados del Ejercicio (Ahorro / Desahorro)	121,719,900	112,590,853
			Resultados de Ejercicios Anteriores	883,799,858	774,068,446
			Revalúos	14,655,110	14,655,110
			Reservas	58,764,357	55,382,314
			Rectificaciones de Resultados de Ejercicios Anteriores	-	-
			Exceso o Insuficiencia en la Actualización de la Hacienda Pública	-	-
			Resultado por Posición Monetaria	-	-
			Resultado por Tenencia de Activos no Monetarios	-	-
			Total Hacienda Pública / Patrimonio	1,711,002,807	1,532,435,933
			Total del Pasivo y Hacienda Pública / Patrimonio	2,700,665,234	2,447,802,953

Bajo protesta de decir verdad declaramos que los Estados Financieros y sus Notas son razonablemente correctos y responsabilidad del emisor.



Instituto de Crédito para los Trabajadores al Servicio del Gobierno del Estado de Morelos  
Estado de Cambios en la Situación Financiera  
Del 1 de enero al 31 de diciembre de 2015 y del 1 de enero al 31 de diciembre de 2016  
(PESOS)



Concepto	Origen	Aplicación	Concepto	Origen	Aplicación
<b>ACTIVO</b>	<b>4,231,844</b>	<b>257,094,125</b>	<b>PASIVO</b>	<b>81,302,981</b>	<b>7,007,574</b>
Activo Circulante	507,449	166,081,396	Pasivo Circulante	37,045,641	-
Efectivo y Equivalentes	-	6,478,988	Cuentas por Pagar a Corto Plazo	36,951,999	-
Derechos a Recibir Efectivo o Equivalentes	-	159,586,932	Documentos por Pagar a Corto Plazo	-	-
Derechos a Recibir Bienes o Servicios	-	15,476	Porción a Corto Plazo de la Deuda Pública a Largo Plazo	-	-
Inventarios	-	-	Títulos y Valores a Corto Plazo	-	-
Almacenes	507,449	-	Pasivos Diferidos a Corto Plazo	93,642	-
Estimación por Pérdida o Deterioro de Activos Circulantes	-	-	Fdos. y Bienes de Terceros en Garantía y/o Admón. a C. P.	-	-
Otros Activos Circulantes	-	-	Provisiones a Corto Plazo	-	-
	-	-	Otros Pasivos a Corto Plazo	-	-
<b>Activo No Circulante</b>	<b>3,724,395</b>	<b>91,012,729</b>	<b>Pasivo No Circulante</b>	<b>44,257,340</b>	<b>7,007,574</b>
Inversiones Financieras a Largo Plazo	-	40,902,083	Cuentas por Pagar a Largo Plazo	-	-
Derechos a Recibir Efectivo o Equivalentes a Largo Plazo	-	46,520,040	Documentos por Pagar a Largo Plazo	-	-
Bienes Inmuebles, Infraestructura y Constr. en Proceso	-	2,746,304	Deuda Pública a Largo Plazo	-	-
Bienes Muebles	-	838,302	Pasivos Diferidos a Largo Plazo	-	7,007,574
Activos Intangibles	-	6,000	Fdos. y Bienes de Terceros en Garantía y/o Admón. a L. P.	44,257,340	-
Depreciación, Deterioro y Amort. Acumulada de Bienes	3,716,395	-	Provisiones a Largo Plazo	-	-
Activos Diferidos	8,000	-	<b>HACIENDA PÚBLICA / PATRIMONIO</b>	<b>178,566,874</b>	-
Est. por Pérdida o Deterioro de Activos no Circulantes	-	-	Hacienda Pública / Patrimonio Contribuido	56,324,372	-
Otros Activos no Circulantes	-	-	Aportaciones	56,324,372	-
	-	-	Donaciones de Capital	-	-
	-	-	Actualización de la Hacienda Pública / Patrimonio	-	-
	-	-	Hacienda Pública / Patrimonio Generado	122,242,502	-
	-	-	Resultados del Ejercicio (Ahorro / Desahorro)	9,129,047	-
	-	-	Resultados de Ejercicios Anteriores	109,731,412	-
	-	-	Revaluos	-	-
	-	-	Reservas	3,382,043	-
	-	-	Rectificaciones de Resultados de Ejercicios Anteriores	-	-
	-	-	<b>Exceso o Insuficiencia en la Actualización de la Hacienda Pública / Patrimonio</b>	<b>-</b>	<b>-</b>
	-	-	Resultado por Posición Monetaria	-	-
	-	-	Resultado por Tenencia de Activos no Monetarios	-	-

Bajo protesta de decir verdad declaramos que los Estados Financieros y sus Notas son razonablemente correctos y responsabilidad del emisor.

Concepto	Saldo Inicial 1	Cargos del Periodo 2	Abonos del Periodo 3	Saldo Final 4=(1+2-3)	Variación del Periodo (4-1)
<b>ACTIVO</b>	<b>2,471,369,142</b>	<b>43,726,494,723</b>	<b>43,497,198,631</b>	<b>2,700,665,234</b>	<b>229,296,092</b>
Activo Circulante	492,960,059	42,744,718,497	42,451,615,966	786,062,590	293,102,531
Efectivo y Equivalentes	19,749,025	21,793,168,985	21,787,407,121	25,510,889	5,761,864
Derechos a Recibir Efectivo o Equivalentes	472,407,542	20,949,223,697	20,661,581,651	760,049,588	287,642,046
Derechos a Recibir Bienes o Servicios	15,728	31,204	15,728	31,204	15,476
Inventarios	-	-	-	-	-
Almacenes	787,764	2,294,611	2,611,466	470,909	(316,855)
Estimación por Pérdida o Deterioro de Activos Circulantes	-	-	-	-	-
Otros Activos Circulantes	-	-	-	-	-
<b>Activo No Circulante</b>	<b>1,978,409,083</b>	<b>981,776,226</b>	<b>1,045,582,665</b>	<b>1,914,602,644</b>	<b>(63,806,439)</b>
Inversiones Financieras a Largo Plazo	151,229,629	2,371,990	112,699,536	40,902,083	(110,327,546)
Derechos a Recibir Efectivo o Equivalentes a Largo Plazo	1,783,357,749	974,039,414	927,484,491	1,829,912,672	46,554,923
Bienes Inmuebles, Infraestructura y Constr. en Proceso	38,918,570	2,746,304	-	41,664,874	2,746,304
Bienes Muebles	13,838,039	1,772,874	834,598	14,776,315	938,276
Activos Intangibles	154,106	6,000	-	160,106	6,000
Depreciación, Deterioro y Amort. Acumulada de Bienes	(9,097,010)	839,644	4,556,040	(12,813,406)	(3,716,396)
Activos Diferidos	8,000	-	8,000	-	(8,000)
Est. por Pérdida o Deterioro de Activos no Circulantes	-	-	-	-	-
Otros Activos no Circulantes	-	-	-	-	-

Bajo protesta de decir verdad declaramos que los Estados Financieros y sus Notas son razonablemente correctos y responsabilidad del emisor.



Instituto de Crédito para los Trabajadores al Servicio del Gobierno del Estado de Morelos  
Informe Analítico de la Deuda Pública y Otros Pasivos - LDF  
Del 1 de enero al 31 de diciembre de 2016  
(PESOS)



Denominación de la Deuda Pública y Otros Pasivos	Saldo al 31 de Diciembre de 2015	Disposiciones del Período	Amortizaciones del Período	Revaluaciones, Reclasificaciones y Otros Ajustes	Saldo Final del Período	Pago de Intereses del Período	Pago de Comisiones y demás costos asociados durante el Período
<b>Deuda Pública</b>	-	-	-	-	-	-	-
Corto Plazo	-	-	-	-	-	-	-
Instituciones de Crédito	-	-	-	-	-	-	-
Títulos y Valores	-	-	-	-	-	-	-
Arrendamientos Financieros	-	-	-	-	-	-	-
<b>Largo Plazo</b>	-	-	-	-	-	-	-
Instituciones de Crédito	-	-	-	-	-	-	-
Títulos y Valores	-	-	-	-	-	-	-
Arrendamientos Financieros	-	-	-	-	-	-	-
<b>Otros Pasivos</b>	915,367,020	-	-	-	989,662,427	-	-
<b>Total de la Deuda Pública y Otros Pasivos</b>	915,367,020	-	-	-	989,662,427	-	-
<b>Deuda Contingente<sup>1</sup> (Informativo)</b>							
Deuda Contingente 1	-	-	-	-	-	-	-
Deuda Contingente 2	-	-	-	-	-	-	-
Deuda Contingente xx	-	-	-	-	-	-	-
<b>Valor de Instrumentos Bono Cupón</b>							
Cero 2	-	-	-	-	-	-	-
Instrumento Bono Cupón Cero 1	-	-	-	-	-	-	-
Instrumento Bono Cupón Cero 2	-	-	-	-	-	-	-
Instrumento Bono Cupón Cero 3	-	-	-	-	-	-	-

1 Se refiere a cualquier Financiamiento sin fuente o garantía de pago definida, que sea asumida de manera solidaria o subsidiaria por las Entidades Federativas con sus Municipios, organismos descentralizados y empresas de participación estatal mayoritaria y fideicomisos, locales o municipales, y por los Municipios con sus respectivos organismos descentralizados y empresas de participación municipal mayoritaria.

2 Se refiere al valor del Bono Cupón Cero que respalda el pago de los créditos asociados al mismo (Activo).

Obligaciones a Corto Plazo	Monto Contratado	Plazo Pactado	Tasa de Interés	Comisiones y Costos Relacionados	Tasa Efectiva
<b>Obligaciones a Corto Plazo (Informativo)</b>					
Crédito 1	-	-	-	-	-
Crédito 2	-	-	-	-	-
Crédito xx	-	-	-	-	-

Bajo protesta de decir verdad declaramos que los Estados Financieros y sus Notas son razonablemente correctos y responsabilidad del emisor.



Instituto de Crédito para los Trabajadores al Servicio del Gobierno del Estado de Morelos  
 Informe Analítico de Obligaciones Diferentes de Financiamientos - LDF  
 Del 1 de enero al 31 de diciembre de 2016  
 (PESOS)



Denominación de las Obligaciones Diferentes de Financiamiento	Fecha del Contrato	Fecha de inicio de operación del proyecto	Fecha de vencimiento	Monto de la inversión pactado	Plazo pactado	Monto promedio mensual del pago de la contraprestación	Monto promedio mensual del pago correspondiente al pago de inversión	Monto pagado de la inversión al 31 de diciembre de 2016	Monto pagado de la inversión actualizado al 31 de diciembre de 2016	Saldo pendiente por pagar de la inversión al 31 de diciembre de 2016
<b>Asociaciones Público Privadas</b>				-				-	-	-
APP 1				-				-	-	-
APP 2				-				-	-	-
APP 3				-				-	-	-
APP xx				-				-	-	-
<b>Otros Instrumentos</b>				-				-	-	-
Otro Instrumentos 1				-				-	-	-
Otro Instrumentos 2				-				-	-	-
Otro Instrumentos 3				-				-	-	-
Otro Instrumentos xx				-				-	-	-
<b>Total de Obligaciones Diferentes de Financiamiento</b>				-				-	-	-

NO APLICA

Bajo protesta de decir verdad declaramos que los Estados Financieros y sus Notas son razonablemente correctos y responsabilidad del emisor.



Instituto de Crédito para los Trabajadores al Servicio del Gobierno del Estado de Morelos  
Estado de Variación en la Hacienda Pública  
Del 1 de enero al 31 de diciembre de 2016  
(PESOS)



Concepto	Hacienda Pública/ Patrimonio Contribuido	Hacienda Pública/ Patrimonio Generado de Ejercicios Anteriores	Hacienda Pública/ Patrimonio Generado del Ejercicio	Ajustes por Cambios de Valor	TOTAL
<b>Rectificaciones de Resultados de Ejercicios Anteriores</b>	-	-	-	-	-
<b>Patrimonio Neto Inicial Ajustado del Ejercicio</b>	575,739,210	-	-	-	575,739,210
Aportaciones	575,739,210	-	-	-	575,739,210
Donaciones de Capital	-	-	-	-	-
Actualización de la Hacienda Pública / Patrimonio	-	-	-	-	-
<b>Variaciones de la Hacienda Pública / Patrimonio Neto del Ejercicio</b>	-	844,105,870	112,590,853	-	956,696,723
Resultados del Ejercicio (Ahorro / Desahorro)	-	-	112,590,853	-	112,590,853
Resultados de Ejercicios Anteriores	-	774,068,446	-	-	774,068,446
Revalúos	-	14,655,110	-	-	14,655,110
Reservas	-	55,382,314	-	-	55,382,314
<b>Hacienda Pública / Patrimonio Neto Final del Ej. 2015</b>	575,739,210	844,105,870	112,590,853	-	1,532,435,933
<b>Cambios en la Hacienda Pública / Patrimonio Neto del Ejercicio</b>	56,324,372	-	-	-	56,324,372
Aportaciones	56,324,372	-	-	-	56,324,372
Donaciones de Capital	-	-	-	-	-
Actualización de la Hacienda Pública / Patrimonio	-	-	-	-	-
<b>Variaciones de la Hacienda Pública / Patrimonio Neto del Ejercicio</b>	-	113,113,455	121,719,900	-	234,833,355
Resultados del Ejercicio (Ahorro / Desahorro)	-	-	121,719,900	-	121,719,900
Resultados de Ejercicios Anteriores	-	109,731,412	-	-	109,731,412
Revalúos	-	-	-	-	-
Reservas	-	3,382,043	-	-	3,382,043
<b>Saldo Neto en la Hacienda Pública / Patrimonio 2016</b>	632,063,582	957,219,325	121,719,900	-	1,711,002,807

Bajo protesta de decir verdad declaramos que los Estados Financieros y sus Notas son razonablemente correctos y responsabilidad del emisor.

Concepto	2016	2015	Concepto	2016	2015
<b>Flujos de Efectivo de las Actividades de Gestión</b>			<b>Flujos de Efectivo de las Actividades de Inversión</b>		
Origen	190,574,604	185,817,153	Origen	120,503,201	77,338,385
Impuestos	-	-	Bienes Inmuebles, Infraestructura y Construcciones en Proceso	1,198,657	15,475,571
Cuotas y Aportaciones de Seguridad Social	16,263,743	17,310,905	Bienes Muebles	2,459,424	1,948,629
Contribuciones de mejoras	-	-	Otros Orígenes de Inversión	116,845,120	59,914,185
Derechos	-	-	<b>Aplicación</b>	<b>236,461,237</b>	<b>17,302,022</b>
Productos de Tipo Corriente	-	-	Bienes Inmuebles, Infraestructura y Construcciones en Proceso	2,746,304	14,848,985
Aprovechamientos de Tipo Corriente	-	943,555	Bienes Muebles	938,276	1,641,752
Ingresos por Venta de Bienes y Servicios	903,776	-	Otras Aplicaciones de Inversión	232,776,657	811,285
Ingresos no Comprendidos en las Fracciones de la Ley de Ingresos Causados en Ejercicios Fiscales Anteriores	-	-	<b>Flujos Netos de Efectivo por Act. de Inversión</b>	<b>(115,958,036)</b>	<b>60,036,363</b>
Pendientes de Liquidación o Pago	-	-	<b>Flujo de Efectivo de las Actividades de Financiamiento</b>		
Participaciones y Aportaciones	-	-	Origen	-	73,944,060
Transf. , Asignaciones y Subsidios y Otras Ayudas	-	-	Endeudamiento Neto	-	-
Otros Orígenes de Operación	173,407,085	167,562,693	Interno	-	-
<b>Aplicación</b>	<b>68,854,704</b>	<b>73,226,300</b>	Externo	-	-
Servicios Personales	51,359,391	53,028,835	Otros Orígenes de Financiamiento	-	-
Materiales y Suministros	3,062,573	1,741,931	<b>Aplicación</b>	<b>241,532,205</b>	<b>241,532,205</b>
Servicios Generales	8,818,788	7,808,227	Servicios de la Deuda	-	-
Transf. Internas y Asignaciones al Sector Público	-	-	Interno	-	-
Transferencias al resto del Sector Público	-	-	Externo	-	-
Subsidios y Subvenciones	-	-	Otras Aplicaciones de Financiamiento	-	-
Ayudas Sociales	1,314,035	3,219,302	<b>Flujos netos de Efectivo por Act. de Financiamiento</b>	<b>-</b>	<b>(167,588,145)</b>
Pensiones y Jubilaciones	-	-	<b>Incremento/Disminución Neta en el Efectivo y Equivalentes al Efectivo</b>	<b>5,761,864</b>	<b>5,039,071</b>
Transf. a Fideicomisos, Mandatos y Contratos Análogos	-	-	<b>Efectivo y Equivalente al Efectivo al Inicio del Ejercicio</b>	<b>19,749,025</b>	<b>13,992,830</b>
Transferencias a la Seguridad Social	-	-	<b>Efectivo y Equivalente al Efectivo al Final del Ejercicio</b>	<b>25,510,889</b>	<b>19,031,901</b>
Donativos	-	-			
Transferencias al Exterior	-	-			
Participaciones	-	-			
Aportaciones	-	-			
Convenios	-	-			
Otras Aplicaciones de Operación	4,299,917	7,428,005			
<b>Flujos Netos de Efectivo por Act. de Gestión</b>	<b>121,719,900</b>	<b>112,590,853</b>			

Bajo protesta de decir verdad declaramos que los Estados Financieros y sus Notas son razonablemente correctos y responsabilidad del emisor.

## Informe de Pasivos Contingentes

NO APLICA

## NOTAS A LOS ESTADOS FINANCIEROS

### a) NOTAS DE DESGLOSE

#### I) NOTAS AL ESTADO DE SITUACIÓN FINANCIERA

##### Activo

##### Efectivo y Equivalentes

(Anexo 1)

##### Derechos a recibir Efectivo y Equivalentes y Bienes o Servicios a Recibir

(Anexo 2, 3, 4, 5, 8 y 9 )

##### Bienes disponibles para su Transformación o Consumo (inventarios)

NO APLICA

##### Inversiones Financieras a Largo Plazo

(Anexo 7 )

##### Bienes Muebles, Inmuebles e Intangibles

La depreciación de los bienes que integran el Activo No Circulante, se calcula por el método de línea recta, utilizando las tasas de depreciación señaladas en los Parámetros de Estimación de Vida Útil emitidos por el Consejo Nacional de Armonización Contable. Los porcentajes de depreciación anual son los siguientes:

Edificios no Habitacionales	3.30%
Otros Bienes Inmuebles	5.00%
Muebles de Oficina y Estantería	10.00%
Muebles, Excepto De Oficina Y Estantería	10.00%
Equipo de Cómputo y de Tecnologías de la Información	33.30%
Otros Mobiliarios y Equipos de Administración	10.00%
Equipo Médico y de Laboratorio	20.00%
Instrumental Médico y de Laboratorio	20.00%
Automóviles y Equipo Terrestre	20.00%
Maquinaria, Otros Equipos y Herramientas	10.00%

##### Estimaciones y Deterioros

NO APLICA

## Pasivo

(Anexo 10, 11 y 12)

La cuenta de Intereses Cobrados por Adelantado es una cuenta puente que refleja el importe de los Intereses Ordinarios por Devengar y Pagar por parte de los afiliados, así como los moratorios durante la vigencia de sus créditos.

Al mes de Diciembre, la cuenta Intereses Cobrados por Adelantado a Largo Plazo, presentó un saldo de \$ 439.6 mdp.

## Patrimonio

(Anexo 13)

Las Entidades Incorporadas aportan en términos del Artículo 8 de la Ley del Instituto vigente, el 6% sobre las percepciones que cada entidad afiliada determina de sus trabajadores, con excepción del Poder Ejecutivo por jubilados que aporta el 3%.

Con base en el Artículo 9 de la Ley del Instituto vigente hasta el 21 de Julio del año 2016 el organismo registro al 30 de Junio de 2016 el 4.5% en la cuenta de Patrimonio APORTACIONES ORDINARIAS DE ENTIDADES PUBLICAS. El 1.5% en cuentas de Resultados como INGRESOS DE GESTIÓN para contribuir al costo de los Gastos de Funcionamiento, en cumplimiento al Postulado Básico de Contabilidad Gubernamental "Consistencia" se continuara aplicando este criterio, hasta el cierre del Ejercicio Fiscal 2016.

Al mes de Diciembre, la cuenta Aportaciones Ordinarias de Entidades Públicas, presentó un saldo de \$ 631.9 mdp.

## II) NOTAS AL ESTADO DE ACTIVIDADES

### RESULTADO DEL EJERCICIO

Al mes de Diciembre del 2015, el Instituto obtuvo un Superávit Financiero de \$ 112.6 mdp y al mes de Diciembre del 2016 el Superávit es de \$ 121.7 mdp monto mayor en \$ 9.1 mdp, que representa un 7.47%.

	DIC 2015	DIC 2016	VARIACION
INGRESOS	\$ 185.8	\$ 190.6	\$ 4.8
MENOS GASTOS DE FUNCIONAMIENTO	\$ 73.2	\$ 68.9	-\$ 4.3
SUPERAVIT FINANCIERO	\$ 112.6 mdp	\$ 121.7 mdp	\$ 9.1 mdp

### III) NOTAS AL ESTADO DE VARIACIÓN EN LA HACIENDA PÚBLICA

El incremento de \$ 178.6 mdp, en el patrimonio se deriva principalmente del entero en el tiempo establecido de las Aportaciones del 4.50%, que realizaron las Entidades Incorporadas y del Superávit Financiero de \$ 121.7 mdp obtenido al cuarto trimestre 2016.

### IV) NOTAS AL ESTADO DE FLUJOS DE EFECTIVO

#### Efectivo y equivalentes

	2016	2015
Efectivo en Caja y Bancos	\$ 25,510,889	\$ 19,031,901

#### b) NOTAS DE MEMORIA (CUENTAS DE ORDEN)

La cuenta de orden "CARTERA CANCELADA CON FONDO DE RESERVA ESPECIAL" refleja el importe de la cartera incobrable cancelada con cargo al Fondo de Reserva Especial, cuyo importe asciende a \$ 9.1 mdp.



Se registró en la cuenta de orden denominada "CONVENIO DE COLABORACION DE DESTINO TEMPORAL DE INMUEBLE ADJUDICADO", el Inmueble Adjudicado con domicilio en el número 206 de la calle Centenario, esquina con calle Cumbre, Col. Carolina, Cuernavaca, Morelos, destinado de manera temporal a la construcción de un espacio libre, derivado del Convenio de Colaboración formalizado con el Poder Ejecutivo del Gobierno del Estado Libre y Soberano de Morelos, de fecha 29 de septiembre del 2014, con la autorización del H. Consejo Directivo en Acuerdo A15/S05a/22-09-14. El registro es por un importe de \$ 44,685.00 que corresponde al valor catastral con base en el oficio CPASG/893/2014-08.

### **c) NOTAS DE GESTIÓN ADMINISTRATIVA**

**INFORME SOBRE LAS PRINCIPALES VARIACIONES DE LOS RUBROS  
DEL ESTADO DE SITUACIÓN FINANCIERA CON CIFRAS PRELIMINARES AL 31 DE  
DICIEMBRE DEL 2016, CON RELACIÓN AL MES DE DICIEMBRE PRELIMINARES 2015  
(MILLONES DE PESOS)**

#### **INVERSIONES FINANCIERAS A CORTO PLAZO Y LARGO PLAZO**

Representa la Inversión de las Disponibilidades Financieras del Instituto, realizadas en el Sistema Financiero Mexicano (Sector Bancario) y en la Tesorería General del Gobierno del Estado de Morelos.

El saldo es de \$ 585.4 mdp, y en Diciembre del 2015 el saldo fue de \$ 460.6 mdp la diferencia de \$ 124.8 mdp deriva del incremento en las disponibilidades financieras, resultados de las operaciones del Instituto.

Las Inversiones en la Tesorería General del Gobierno del Estado de Morelos son de \$ 15.8 mdp, a una tasa de rendimiento del 10% anual y de \$ 25.0 mdp a una tasa de rendimiento del 5% anual.

La tasa de rendimiento promedio obtenida al cierre del periodo en el Sistema Financiero Mexicano fue de 5.37%.

El saldo de las Inversiones Financieras a Corto Plazo es de \$ 544.5 mdp.

El saldo de las Inversiones Financieras a Largo Plazo es de \$ 40.9 mdp.

#### **INGRESOS POR RECUPERAR A CORTO PLAZO**

Refleja el saldo a cargo de las Entidades Afiliadas por las retenciones que realizaron a sus trabajadores por los conceptos de: a) en cumplimiento del Artículo 9 de la Ley del ICTSGEM vigente cuotas con base en el Acuerdo en el punto cinco de la Sesión Ordinaria del 5 de Junio de 1985 sobre las percepciones que cada entidad afiliada determina, b) descuentos de créditos

otorgados, así como por el 6% sobre las percepciones que cada entidad afiliada determina, que como patrón aportan al Instituto.

El saldo de \$ 206.8 mdp, aumentó con relación a Diciembre 2015 en \$ 74.7 mdp., por los adeudos en mora de Entes Afiliados, del H. Ayuntamiento de Cuernavaca y del Sistema de agua Potable y Alcantarillado de Cuernavaca (SAPAC), así como la incorporación de los Intereses moratorios correspondientes.

### **PRESTAMOS OTORGADOS A CORTO Y LARGO PLAZO**

El saldo de los Créditos otorgados a los afiliados a Largo Plazo (mayor a 12 meses) asciende a \$ 1,785.5 mdp, el incremento con relación a Diciembre 2015 es de \$ 40.9 mdp, los Créditos otorgados a Corto Plazo ascienden a \$ 7.4 mdp de lo que resulta una cartera de \$ 1,792.9 mdp que incorpora los intereses ordinarios por devengar de \$ 395.3 mdp.

La cartera vencida judicial de \$ 41.0 mdp, representa el 2.34 % del monto total de la cartera vigente que asciende a \$ 1,751.8 mdp.

Al mes de Diciembre del 2016 se otorgaron 27,633 créditos, un 12.56 % menor a los otorgados a Diciembre del 2015 y un 9.71% menor con relación a los otorgados en el mismo periodo del año 2014, principalmente por el efecto del Programa de Créditos Especial de Liquidez, con el cual los afiliados reestructuraron sus créditos a un plazo de 5 años cubriendo su capacidad de pago.

### **DEPRECIACION DE BIENES**

El cálculo de la depreciación se realizó sobre el valor de cada uno de los bienes en función de la fecha de adquisición y costos, cálculo realizado por la Coordinación General de Prestaciones Asistenciales y Servicios Generales.

### **INTERESES COBRADOS POR ADELANTADO A LARGO PLAZO**

En solventación de la observación no. 1 de la Auditoria Externa no. ICTSGEM/AE/01/11 practicada a Estados Financieros del 2010, la Subdirección de Informática mensualmente actualiza los factores porcentuales, determinados por el actuario Alfonso de la Rosa Sánchez en su dictamen de fecha 02 de septiembre del 2011, para realizar el cálculo de los Intereses devengados y pagados por los afiliados, los cuales se determinan a partir de las tablas de amortización del Siscredit (Sistema de Administración de Créditos).

Esta cuenta representa los intereses ordinarios por devengar y pagar, así como los moratorios, correspondientes a los créditos otorgados. Su saldo es de \$ 439.6 mdp.

## FONDOS EN ADMINISTRACIÓN

Esta cuenta refleja el saldo neto que el Instituto administra de las cuotas de los afiliados que retienen y enteran las Entidades incorporadas, con un incremento de \$ 44.3 mdp, en relación a Diciembre del 2015, el total de los fondos asciende \$ 480.8 mdp.

Con excepción del Instituto Morelense de Radio y Televisión, la Comisión Estatal de Arbitraje Médico de Morelos y la Comisión Ejecutiva de Atención y Reparación a Víctimas del Estado de Morelos que retiene a sus trabajadores el 6% de cuotas sobre sus remuneraciones y las 35 entidades afiliadas restantes retienen a sus trabajadores el 4.25% de cuotas sobre las percepciones que cada entidad afiliada determina.

Las cuotas retenidas a los Jubilados del Poder Ejecutivo son del 2.125%

Estos Fondos se reintegran a los afiliados en términos del Artículo 46 de la Ley del Instituto vigente.

## AUTORIZACION E HISTORIA

El Gobierno del Estado de Morelos con el propósito de mejorar integralmente las condiciones de vida de los trabajadores al servicio del mismo, mediante el otorgamiento de créditos, creó el día 04 de Enero de 1984 el Instituto de Crédito para los Trabajadores al Servicio del Gobierno del Estado de Morelos, mediante Decreto publicado en Periódico Oficial "Tierra y Libertad" número 3151, reconociendo en la Ley su carácter de Organismo Público Descentralizado Estatal, con personalidad jurídica, patrimonio, Órgano de Gobierno y administración propia, con domicilio en la ciudad de Cuernavaca, Morelos.

Con fecha 13 de Julio de 2009 el Consejo Directivo aprobó el Estatuto Orgánico publicado en periódico oficial Tierra y Libertad número 4753 de fecha 4 de Noviembre de 2009 que regula y establece las bases de organización, las facultades y funciones que competan a cada una de las áreas que forman parte de este Organismo. Así mismo se establece que el Instituto para el cumplimiento de su objeto tendrá las atribuciones siguientes:

- I. Otorgar Créditos Quirografarios, Especiales, de Vehículos e Hipotecarios;
- II. Otorgar servicios de Medicina Preventiva de Nivel Uno o Promoción a la Salud;
- III. Otorgar servicio de Odontología de Primer Nivel, consistente en aplicación de amalgamas, resinas, extracciones y profilaxis, y
- IV. Otorgar Servicio de Optometría, consistente en examen de la vista y graduación de lentes.


Con fecha 21 de Julio del año 2016, se publico en el Periódico Oficial "Tierra y Libertad" número 5415, la reforma integral a la Ley del Instituto de Crédito para los Trabajadores al Servicio del Gobierno del Estado de Morelos, con el propósito de ratificar su competencia y atribuciones, reconociéndolo en su Artículo 4 como organismo público descentralizado, sectorizado mediante acuerdo que expida el Gobierno al efecto, en términos de la Ley Orgánica; con

personalidad jurídica, patrimonio propio, autonomía jerárquica respecto de la Administración Pública Central y sin fines de lucro, con domicilio en la ciudad de Cuernavaca, estado de Morelos.

Así mismo en el Artículo 5 define como objeto del mismo procurar el bienestar social de los afiliados y sus familias a través del otorgamiento de prestaciones económicas y sociales.

#### RESPONSABILIDAD SOBRE LA PRESENTACION RAZONABLE DE LOS ESTADOS FINANCIEROS

“Bajo protesta de decir verdad declaramos que los Estados Financieros y sus notas, son razonablemente correctos y son responsabilidad del emisor”



INSTITUTO DE CREDITO PARA LOS TRABAJADORES AL SERVICIO DEL GOBIERNO DEL ESTADO DE MORELOS

ANEXO 1  
EFFECTIVO Y BANCOS AL 31 DE DICIEMBRE DEL 2016  
PRELIMINARES

**EFFECTIVO EN CAJA:**

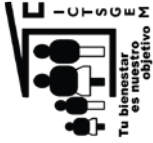
Caja General	\$0.00
Fondo Revolvente	1,423.00
Fondo para Cambio	5,000.00
Fondo para Reintegros	0.00
	<u>\$6,423.00</u>

**EFFECTIVO EN BANCOS/TESORERÍA :**

Cuenta de Cheques :	
65501325570 Santander (Vehículos)	4,065,850.07
65503746085 Santander (Terminal punto de venta)	722,588.42
65503680947 Santander (Pago Referenciado)	0.00
65504953822 Santander (Cheques)	10,000.00
01077972001 Banamex ( Reint. Y Aport. )	1,697,572.85
01077971994 Banamex ( Hipotecarios )	1,261,731.68
01077971986 Banamex ( Gastos )	15,373,746.99
1077973237 Banamex ( Nómina )	138,694.78
1078133976 Banamex (Especiales)	1,062,932.15
70004456422 Banamex (Quirografarios)	754,209.19
70062413539 Banamex (Cobranza Referenciada)	157,460.37
70074718033 Banamex (Fondo de Ahorro)	25,955.53
03900386596 Scotiabank	0.00
01776957727 Bancomer (Nómina)	213,777.63
0196442323 Bancomer (Hipotecarios)	19,946.20
192641658 Bancomer	0.00
	<u>25,504,465.86</u>

**TOTAL DE EFFECTIVO EN CAJA Y BANCOS/TESORERÍA**

\$ 25,510,888.86



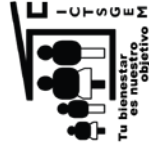
INSTITUTO DE CREDITO PARA LOS TRABAJADORES AL SERVICIO DEL GOBIERNO DEL ESTADO DE MORELOS

ANEXO 2

INVERSIONES FINANCIERAS DE CORTO PLAZO AL 31 DE DICIEMBRE DEL 2016  
PRELIMINARES

INVERSIONES EN VALORES :

TIPO DE INVERSIÓN	NUMERO DE CONTRATO	CAPITAL AL 31-12-2016
Santander	65504953822	54,655,654.06
Fondos de Inversión		
Banamex	74597675	270,028,768.50
Mesa de Dinero	161121750	0.00
Banamex (Fondo de Ahorro)	9083416358	0.00
Mesa de Dinero	310386596	104,788,679.50
Scotiabank		
Bancomer	1357893809	115,078,113.04
Mesa de Dinero	1360069043	0.00
Mesa de Dinero		
<b>TOTAL EN INVERSIONES EN VALORES</b>		<b>\$ 544,551,215.10</b>



INSTITUTO DE CREDITO PARA LOS TRABAJADORES AL SERVICIO DEL GOBIERNO DEL ESTADO DE MORELOS

ANEXO 3

DEUDORES DIVERSOS POR COBRAR A CORTO PLAZO AL 31 DE DICIEMBRE DEL 2016  
PRELIMINARES

DEUDORES DIVERSOS POR COBRAR A CORTO PLAZO

FUNCIONARIOS Y EMPLEADOS	\$6,940.34
GASTOS DE JUICIO	395,612.11
OTROS	565,561.75
ANTICIPOS A COMPROBAR	131,769.08
	<hr/>
TOTAL DEUDORES DIVERSOS	\$1,099,883.28
	<hr/> <hr/>

NOTAS:

**FUNCIONARIOS Y EMPLEADOS** CORRESPONDE: **1)** AL 50% DEL SEGURO DE VIDA, **2)** AL 50% DEL SEGURO DE GASTOS MEDICOS MAYORES A CARGO DE LOS SERVIDORES PUBLICOS DEL ICTSGEM QUE SON DESCONTADOS QUINCENALMENTE.

**GASTOS DE JUICIO.** SON EROGACIONES A CARGO DE LOS AFILIADOS A LOS CUALES SE LES SIGUE UN PROCESO DE JUICIO JURIDICO POR ADEUDOS DE CREDITOS NO CUBIERTOS.

**OTROS.** COMPRENDE PRINCIPALMENTE A LOS INGRESOS Y FONDOS SUSTRADOS DE LA DELEGACION XOCHITEPEC EL 16 DE JULIO DEL 2013 LA CANTIDAD DE \$ 140,516.06 SEGÚN CARPETA DE INVESTIGACION No. XO-02/235/2013 RADICADA EN LA PROCURADURIA GENERAL DE JUSTICIA DEL EDO. AGENCIA XOCHITEPEC, ASI MISMO EL IMPORTE DE \$ 78,127.26 CORRESPONDIENTE AL DIFERENCIAL COBRADO DE MENOS POR EL C. JUAN CARLOS GARDUÑO RODRIGUEZ EX SERVIDOR PUBLICO DE ESTE INSTITUTO ENCARGADO DEL SEGUIMIENTO DEL CREDITO HIPOTECARIO DEL C. CARMELO SALGADO VILLAFAN Y EL IMPORTE DE \$ 342,936.11 POR CONCEPTO DEL CARGO REALIZADO POR BANAMEX, CORRESPONDIENTE A LOS DIVERSOS CARGOS DE TARJETAS DE CREDITO NO RECONOCIDOS POR EL TITULAR, LOS CUALES ESTAN EN PROCESO DE ACLARACION Y RECUPERACION.

**ANTICIPOS A COMPROBAR.** MONTOS SOLICITADOS POR LOS SERVIDORES PUBLICOS DEL INSTITUTO AUTORIZADOS PARA REALIZAR DIVERSOS PAGOS, DERIVADOS DE LA NATURALEZA DE SUS FUNCIONES.

**INSTITUTO DE CREDITO PARA LOS TRABAJADORES AL SERVICIO DEL GOBIERNO DEL ESTADO DE MORELOS**  
**ANEXO 4**  
**INGRESOS POR RECUPERAR A CORTO PLAZO AL 31 DE DICIEMBRE DEL 2016**  
**PRELIMINARES**

ENTIDAD PUBLICA		PERIODO	4.25% TRABAJADOR	1.50% ENTIDAD PUBLICA	4.50 % ENTIDAD PUBLICA	RECUP. DE CREDITOS	INTERES MORATORIO	TOTAL	TOTAL POR ENTIDAD
<b>CUOTAS, APORTACIONES Y RECUPERACION DE CRÉDITOS POR COBRAR A ENTIDADES</b>									
H. CONGRESO DEL ESTADO	1RA. QNA. MAY/16		193,479.72	68,286.96	204,860.87	904,437.05		1,371,064.60	
	1RA. QNA. JUN/16		194,716.82	68,723.68	206,170.75	993,752.80		1,393,363.75	
	2DA. QNA. JUN/16		130,584.69	46,088.72	138,266.15	527,121.68		842,061.24	
	1RA. QNA. JUL/16		193,866.45	66,423.45	205,270.35	946,461.66		1,414,021.91	
	2DA. QNA. JUL/16		134,688.10	47,529.92	142,589.75	528,769.07		853,556.84	
	1RA. QNA. AGO/16		194,147.14	66,522.52	205,567.56	979,206.19		1,447,443.41	
	2DA. QNA. AGO/16		138,384.75	48,841.68	146,525.03	555,346.61		889,098.07	
	2DA. QNA. AGO/16 NOM COMP		644.36	227.42	682.26	135.47		1,689.51	
	1RA. QNA. SEP/16		197,327.61	69,645.04	208,935.12	995,515.18		1,471,422.95	
	2DA. QNA. SEP/16		135,060.55	47,668.43	143,005.29	569,138.73		884,873.00	
	1RA. QNA. OCT/16		203,279.47	71,745.69	215,237.08	987,385.32		1,487,647.56	
	2DA. QNA. OCT/16		75,819.13	26,759.69	80,279.07	494,000.27		676,858.16	
	1RA. QNA. DIC/16		137,476.12	48,520.98	145,562.96	920,076.03		1,251,636.09	
	2DA. QNA. DIC/16 NOM COMP		106.25	37.50	112.50			256.25	
	2DA. QNA. DIC/16 ESTIMACION INTERESES MORATORIOS AL 31 DE DIC/16		75,819.13	26,759.69	80,279.07	494,000.27		676,858.16	
							480,942.99		<b>15,142,794.49</b>
D.I.F	1RA. QNA. DIC/16		42,210.61	14,897.86	44,693.58	14,321.96		14,321.96	
	2DA. QNA. DIC/16 ESTIMACION					903,415.12		1,005,217.17	
I.E.B.E.M.	1RA. QNA. JUL/IO8		7,946.86	2,804.73	8,414.17	3,557.07		22,722.83	
	1RA. QNA. NOV/09		22,065.36	7,787.77	23,363.34	95,551.73		148,768.20	
SUBSECRETARIA DE SALUD DE MORELOS	2DA. QNA. DIC/16 ESTIMACION		24,327.36	8,586.13	25,758.38	208,835.10		287,506.97	
COLEGIO DE ESTUDIOS CIENTIFICOS Y TECNOLOGICOS	1RA. QNA. DIC/16		48,498.56	17,117.14	51,351.73	331,908.20		448,875.63	
	2DA. QNA. DIC/16 ESTIMACION		43,637.84	15,401.52	46,204.86	310,153.35		415,397.37	
H. AYUNTAMIENTO PUENTE DE XTLA XOXOCOTLA	INTERESES MORATORIOS AL 31 DE DIC/16						684.45	684.45	
INSTITUTO DE DESARROLLO Y FORTALECIMIENTO MUNICIPAL GOBIERNO DEL EDO.	2DA. QNA. DIC/16 ESTIMACION		4,324.85	1,526.42	4,579.26	32,055.34		42,485.87	
SISTEMA DE AGUA POTABLE DE CUERNAVACA	2DA. QNA. DIC/16		1,215,372.48	428,954.99	1,286,864.98	18,582,852.40		21,494,044.85	
	1RA. QNA. ABR/11		76,976.00	27,168.00	81,504.00	815,648.00		185,648.00	
	2DA. QNA. ABR/11		60,015.23	21,181.84	63,545.54	81,929.72		144,742.61	
	1RA. QNA. MAY/11		77,378.06	27,309.90	81,929.72	82,945.32		186,617.68	
	2DA. QNA. MAY/11		60,202.51	21,247.95	63,743.84	82,945.32		145,194.30	
	1RA. QNA. JUN/11		78,337.25	27,648.44	82,945.32	88,931.01		188,931.01	
	2DA. QNA. JUN/11		61,032.98	21,541.05	64,623.15	83,358.73		147,197.18	
	3RA. QNA. JUN/11		78,727.69	27,786.24	83,358.73	89,872.66		189,872.66	
	1RA. QNA. JUL/11		61,641.57	21,755.85	65,267.55	83,702.28		148,664.97	
	2DA. QNA. JUL/11		79,052.15	27,900.76	83,702.28	190,655.19		190,655.19	
	1RA. QNA. AGO/11		62,416.32	22,029.29	66,087.88	84,327.59		150,533.49	
	2DA. QNA. AGO/11		79,642.72	28,109.19	84,327.59	635,039.56		635,039.56	
	1RA. QNA. OCT/11		62,419.34	22,030.35	66,091.06	509,005.31		659,546.06	
	2DA. QNA. OCT/11		79,551.76	28,077.09	84,231.27	686,469.36		878,329.48	
	1RA. QNA. DIC/11		62,445.14	22,039.46	66,118.38	515,743.15		666,346.13	
	2DA. QNA. DIC/11		79,876.86	28,191.83	84,575.50	890,065.02		890,065.02	
	3RA. QNA. DIC/11		62,603.28	22,095.28	66,285.83	512,745.62		663,730.01	
	1RA. QNA. ENE/12		80,893.41	28,550.62	85,651.84	681,375.96		876,471.83	
	2DA. QNA. ENE/12		71,748.65	25,323.05	75,989.15	508,541.42		681,582.27	
	1RA. QNA. FEB/12		81,840.30	28,884.81	86,654.43	689,376.08		866,755.62	
	2DA. QNA. FEB/12		65,658.16	23,173.47	69,520.41	510,052.03		668,404.07	
	1RA. QNA. MAR/12		83,266.86	29,388.30	88,164.91	675,908.25		876,728.32	
	2DA. QNA. MAR/12		63,883.13	22,546.99	67,640.95	525,085.66		679,156.73	
	1RA. QNA. ABR/12		81,093.25	28,621.15	85,863.44	681,997.09		877,574.93	
	2DA. QNA. ABR/12		62,612.48	22,098.52	66,295.56	517,875.71		668,882.27	
	1RA. QNA. MAY/12		80,679.09	28,474.97	85,424.97	680,372.72		874,951.70	
	2DA. QNA. MAY/12		62,121.27	21,925.15	65,775.46	529,106.93		678,928.81	
	3RA. QNA. MAY/12		80,473.72	28,402.49	85,207.47	686,854.51		890,838.19	
	1RA. QNA. JUN/12		62,562.37	22,080.84	66,242.51	531,736.74		682,622.46	
	2DA. QNA. JUN/12		80,960.83	28,574.41	85,723.23	702,199.84		897,458.31	
	1RA. QNA. JUL/12		62,877.85	22,192.18	66,576.55	537,463.00		689,109.58	
	2DA. QNA. JUL/12		80,628.69	28,457.18	85,371.55	706,851.66		901,309.08	





**INSTITUTO DE CREDITO PARA LOS TRABAJADORES AL SERVICIO DEL GOBIERNO DEL ESTADO DE MORELOS**

**ANEXO 4  
INGRESOS POR RECUPERAR A CORTO PLAZO AL 31 DE DICIEMBRE DEL 2016  
PRELIMINARES**

**CUOTAS, APORTACIONES Y RECUPERACIÓN DE CRÉDITOS POR COBRAR A ENTIDADES**

ENTIDAD PUBLICA	PERIODO	4.25% TRABAJADOR	1.50%ENTIDAD PUBLICA	4.50 % ENTIDAD PUBLICA	RECUP. DE CRÉDITOS	INTERES MORATORIO	TOTAL	TOTAL POR ENTIDAD
<b>SISTEMA DE AGUA POTABLE DE CUERNAVACA</b>								
1RACNA.AGO/12		62,001.62	21,882.92	65,648.77	525,281.57		674,814.88	
1RACNA.DIC/12		82,508.93	29,120.80	87,362.39	652,823.51		851,815.63	
2DA.CNA.DIC/12		22,334.34	42,933.03	128,799.07	469,012.24		621,630.23	
1RACNA.NOV/15		76,144.82	32,149.17	96,447.51	257,299.79		476,985.79	
2DA.CNA.NOV/15		123,060.58	43,433.15	130,299.44	415,140.83		711,934.00	
1RACNA.DIC/15		92,971.49	32,813.47	98,440.40	262,292.75		476,518.11	
2DA.CNA.DIC/15		92,998.93	32,823.15	98,469.46	260,350.14		474,641.68	
2DA.CNA.ENE/16	NOM COMP	31,420.60	11,069.62	33,268.86	150,496.35		226,275.43	
2DA.CNA.FEB/16	NOM COMP	93,914.41	33,146.26	99,438.78	238,597.06		465,096.51	
1RACNA.FEB/16	NOM COMP	121.79	42.98	128.96	293.73		293.73	
2DA.CNA.FEB/16		127,145.69	44,874.95	134,624.85	378,120.09		684,765.58	
1RACNA.FEB/16		95,645.44	33,757.21	101,271.64	234,067.41		464,741.70	
1RACNA.MAR/16		130,569.27	46,083.27	138,249.81	376,685.12		691,587.47	
1RACNA.ABR/16		110,652.41	39,053.79	117,161.37	227,044.92		493,912.49	
1RACNA.ABR/16	NOM COMP	73.37	25.89	77.68			176.94	
2DA.CNA.ABR/16		150,048.45	52,956.27	156,874.82	352,345.16		714,226.70	
1RACNA.MAY/16		115,945.85	40,922.06	122,766.19	195,994.26		475,628.36	
2DA.CNA.MAY/16		150,634.71	53,165.19	159,495.58	292,317.29		655,612.77	
1RACNA.JUN/16		105,580.74	37,263.79	111,791.36	180,893.63		435,529.52	
2DA.CNA.JUN/16		140,066.39	49,435.19	148,305.58	272,014.03		609,821.19	
1RACNA.JUL/16		105,366.12	37,188.04	111,564.13	160,264.70		414,382.99	
2DA.CNA.JUL/16	NOM COMP	72.58	25.62	76.85			175.05	
1RACNA.AGO/16		140,709.81	49,652.29	148,986.85	224,445.72		563,804.67	
2DA.CNA.AGO/16		105,617.82	37,276.86	111,830.63	137,968.94		392,714.27	
1RACNA.SEP/16		139,646.22	49,286.90	147,860.71	204,019.90		540,813.73	
2DA.CNA.SEP/16		104,539.10	36,896.15	110,688.46	91,266.19		343,389.90	
3RACNA.SEP/16		140,886.74	49,724.73	149,174.20	118,862.03		458,647.70	
1RACNA.OCT/16		106,161.08	37,468.62	112,405.85	148,935.94		304,971.49	
2DA.CNA.OCT/16		140,867.03	49,717.77	149,153.32	78,460.81		418,198.93	
1RACNA.NOV/16		105,892.64	37,373.87	112,121.63	36,987.91		292,376.05	
2DA.CNA.NOV/16		139,958.02	49,396.95	148,190.84	77,698.40		415,244.21	
1RACNA.DIC/16		104,753.86	36,971.95	110,915.84	35,484.85		288,126.50	
2DA.CNA.DIC/16	ESTIMACION	140,433.68	49,564.83	148,694.49	69,972.96		408,665.96	
INTERESES MORATORIOS AL 31 DE DIC/16		104,753.86	36,971.95	110,915.84	35,484.85		288,126.50	
C.E.A.		23,053.11	8,136.39	24,409.18	129,688.16		16,906,960.36	<b>50,372,471.46</b>
2DA.QNA.NOV/16	NOM COMP							
INTERESES MORATORIOS AL 31 DE DIC/16							61.76	<b>185,348.60</b>
<b>H. AYUNTAMIENTO CUERNAVACA SEG. PUBLICA</b>								
2DA.QNA.MAR/12		26,619.29	9,395.22	28,185.63	223,786.62		287,966.76	
1RACNA.ABR/12		26,619.29	9,395.22	28,185.63	225,403.25		289,603.39	
2DA.QNA.MAY/12		26,314.75	9,287.74	27,863.16	227,167.87		290,633.62	
1RACNA.JUN/12		26,314.75	9,287.74	27,863.16	224,304.18		287,769.83	
2DA.QNA.JUL/12		26,314.75	9,287.74	27,863.16	228,712.44		292,178.09	
1RACNA.AGO/12		33,838.45	11,943.15	35,829.41	216,740.75		298,351.76	
2DA.QNA.OCT/12		33,838.45	11,943.15	35,829.41	216,740.75		298,351.76	
1RACNA.NOV/12		33,838.45	11,943.15	35,829.41	210,731.62		292,342.63	
2DA.QNA.DIC/12		33,838.45	11,943.15	35,829.41	207,479.39		289,090.40	
1RACNA.FEB/15		33,838.45	11,943.15	35,829.41	206,600.30		288,859.33	
2DA.QNA.ABR/15		11,017.47	33,052.58	33,052.58	44,070.05		44,070.05	
1RACNA.MAY/15		11,400.68	34,202.32	34,202.32	45,603.00		45,603.00	
2DA.QNA.JUL/15		10,861.49	32,584.45	32,584.45	43,445.94		43,445.94	
1RACNA.AGO/15		10,135.43	30,406.27	30,406.27	40,541.70		40,541.70	
2DA.QNA.OCT/15		10,135.43	30,406.27	30,406.27	170,074.11		239,333.14	
1RACNA.NOV/15		34,798.71	12,281.88	36,845.62	171,767.78		255,713.99	
2DA.QNA.DIC/15		29,606.88	10,449.49	31,348.46	173,635.13		245,039.96	
1RACNA.FEB/16		29,606.83	10,449.49	31,348.46	174,144.14		247,548.92	
2DA.QNA.ABR/16		29,606.83	10,449.49	31,348.46	174,175.29		245,580.07	
1RACNA.MAY/16		29,606.83	10,449.49	31,348.46	175,953.72		247,358.50	
2DA.QNA.OCT/16		28,698.50	10,128.90	30,386.70	170,250.10		239,464.20	




INSTITUTO DE CREDITO PARA LOS TRABAJADORES AL SERVICIO DEL GOBIERNO DEL ESTADO DE MORELOS

ANEXO 4  
INGRESOS POR RECUPERAR A CORTO PLAZO AL 31 DE DICIEMBRE DEL 2016  
PRELIMINARES

CUOTAS, APORTACIONES Y RECUPERACIÓN DE CRÉDITOS POR COBRAR A ENTIDADES

ENTIDAD PUBLICA	PERIODO	4.25% TRABAJADOR	1.50%ENTIDAD PUBLICA	4.50 % ENTIDAD PUBLICA	RECUP. DE CRÉDITOS	INTERES MORATORIO	TOTAL	TOTAL POR ENTIDAD	
H. AYUNTAMIENTO CUERNAVACA SEG. PUBLICA	1RA.QNA.NOV/15	28,157.87	9,938.09	29,814.23	162,221.86		230,132.05		
	2DA.QNA.NOV/15	28,157.87	9,938.09	29,814.23	163,923.62		231,833.81		
	1RA.QNA.DIC/15	28,157.87	9,938.09	29,814.23	165,231.83		233,142.02		
	2DA.QNA.DIC/15	25,808.78	9,108.99	27,326.97	159,144.93		221,389.67		
	1RA.QNA.SEP/16	24,779.31	8,745.65	26,236.92	130,979.14		190,741.02		
	2DA.QNA.SEP/16	24,779.31	8,745.65	26,236.92	128,290.54		188,052.42		
	1RA.QNA.OCT/16	24,779.31	8,745.65	26,236.92	124,960.53		184,722.41		
	2DA.QNA.OCT/16	24,779.31	8,745.65	26,236.92	124,318.31		184,080.19		
	1RA.QNA.NOV/16	24,779.31	8,745.65	26,236.92	119,578.10		179,339.98		
	2DA.QNA.NOV/16	24,779.31	8,745.65	26,236.92	116,928.63		176,690.51		
	1RA.QNA.DIC/16	24,529.77	8,657.57	25,972.71	112,502.21		171,662.26		
	2DA.QNA.DIC/16 ESTIMACIÓN	24,529.77	8,657.57	25,972.71	114,038.88		173,198.93		
	INTERESES MORATORIOS AL 31 DE DIC/16					2,753,113.15		2,753,113.15	10,215,176.77
	UTEZ	1RA.QNA.DIC/16	73,984.30	26,105.05	78,315.15	169,143.01		347,527.51	
		2DA.CNA.DIC/16 ESTIMACION	80,011.77	28,239.45	84,718.35	205,307.11		398,276.68	745,804.19
	INST. EST. DE INFRAESTRUCTURA EDUCATIVA	1RA.QNA.DIC/16 NOM COMP	7,213.65	2,545.99	7,697.99	24,933.33		42,330.96	
	2DA.CNA.DIC/16 ESTIMACION	792.98	279.88	839.63	10,324.91		12,237.40	54,568.36	
I.C.A.T.M.O.R	INTERESES MORATORIOS AL 31 DE DIC/16					103.16	103.16	103.16	
MUNICIPIO DE CUERNAVACA	1RA.QNA.MAR/12	4,079.46	-				4,079.46		
	2DA.QNA.MAR/12	242,581.72	85,617.08	256,851.23	1,343,223.84		1,928,273.87		
	1RA.QNA.ABR/12	242,503.81	85,589.58	256,768.74	1,348,383.59		1,933,245.72		
	2DA.QNA.ABR/12	242,343.02	85,532.83	256,598.49	1,372,143.52		1,956,617.86		
	1RA.QNA.MAY/12	243,810.85	86,050.89	258,152.66	1,384,970.83		1,982,985.23		
	2DA.QNA.MAY/12	244,165.21	86,175.96	258,527.86	1,413,011.34		2,001,880.37		
	1RA.QNA.OCT/12	257,467.10	90,870.74	272,612.22	1,465,638.73		2,086,588.79		
	2DA.QNA.OCT/12	257,378.44	90,839.45	272,518.31	1,462,548.33		2,073,284.53		
	1RA.QNA.NOV/12	258,254.82	91,148.80	273,446.35	1,434,973.54		2,057,823.61		
	2DA.QNA.NOV/12	257,468.48	90,871.23	272,613.68	1,420,977.86		2,041,931.25		
	1RA.QNA.DIC/12	258,376.44	91,191.68	273,575.05	1,393,305.10		2,016,448.27		
	2DA.QNA.DIC/12	258,412.88	91,204.55	273,613.63	1,396,532.31		2,019,763.37		
	1RA.QNA.MAY/15	297,158.95	101,448.66	44,580.81	1,811,181.35		146,029.47		
	2DA.QNA.JUL/15	300,469.25	104,400.74	313,202.24	1,811,181.35		2,228,784.33		
	1RA.QNA.AGO/15	300,538.34	106,047.96	318,143.92	1,823,212.84		2,539,890.31		
	2DA.QNA.AGO/15	300,567.49	106,072.35	318,217.07	1,914,220.78		2,638,881.91		
	1RA.QNA.SEP/15	300,356.52	106,062.63	318,247.95	1,899,905.63		2,624,733.39		
	2DA.QNA.SEP/15	301,209.53	106,008.17	318,024.57	1,966,280.69		2,683,166.76		
	1RA.QNA.OCT/15	302,087.87	106,309.38	318,928.17	1,976,356.89		2,690,748.07		
	2DA.QNA.OCT/15	303,628.52	106,619.24	319,857.76	1,991,515.30		2,702,803.97		
	1RA.QNA.NOV/15	304,014.90	107,299.37	321,898.13	1,996,523.72		2,720,080.17		
	2DA.QNA.NOV/15	304,230.81	107,375.57	322,126.75	2,023,737.57		2,756,949.97		
	1RA.QNA.DIC/15	306,021.98	108,007.75	324,023.28	2,043,443.20		2,777,176.33		
	2DA.QNA.DIC/15	302,221.01	106,666.24	319,998.72	1,675,405.14		2,782,155.98		
	1RA.QNA.SEP/16	300,943.37	106,241.96	318,725.90	1,648,454.25		2,404,291.11		
	2DA.QNA.SEP/16	299,301.21	105,635.72	316,907.16	1,606,554.86		2,332,359.46		
	1RA.QNA.OCT/16	299,586.15	105,736.29	317,208.86	1,558,825.02		2,280,669.11		
	2DA.QNA.OCT/16	299,068.62	105,553.63	316,660.89	1,504,817.06		2,227,348.36		
	1RA.QNA.NOV/16	299,136.71	105,577.66	316,732.99	1,466,923.90		2,188,207.04		
	2DA.QNA.NOV/16	299,068.62	105,553.63	316,660.89	1,390,395.89		2,111,843.25		
	1RA.QNA.DIC/16	299,068.62	105,553.63	316,660.89	1,466,923.90		2,188,207.04		
	2DA.CNA.DIC/16 ESTIMACION					34,002,688.15		34,002,688.15	106,233,203.79
INTERESES MORATORIOS AL 31 DE DIC/16									



**INSTITUTO DE CREDITO PARA LOS TRABAJADORES AL SERVICIO DEL GOBIERNO DEL ESTADO DE MORELOS**  
**ANEXO 4**  
**INGRESOS POR RECUPERAR A CORTO PLAZO AL 31 DE DICIEMBRE DEL 2016**  
**PRELIMINARES**

**CUOTAS, APORTACIONES Y RECUPERACIÓN DE CRÉDITOS POR COBRAR A ENTIDADES**

ENTIDAD PUBLICA	PERIODO	4.25% TRABAJADOR	1.50% ENTIDAD PUBLICA	4.50 % ENTIDAD PUBLICA	RECUP. DE CRÉDITOS	INTERES MORATORIO	TOTAL	TOTAL POR ENTIDAD
H. AYUNTAMIENTO DE PUENTE DE IXTLA SEGURIDAD PUBLICA	INTERESES MORATORIOS AL 31 DE DIC/16							
I.M.P.E.P.A.C	2DA.CNA.DIC/16 ESTIMACION	9,762.67	3,445.65	10,336.95	64,502.17	1,757.72	88,047.44	1,757.72
							88,047.44	88,047.44


**TOTAL \$ 18,689,059.71 \$ 6,660,023.71 \$ 20,320,306.55 \$ 106,883,599.57 \$ 54,146,311.74 \$ 206,899,301.28 \$ 206,899,301.28**

**VALES AYUDA DE LENTES POR COBRAR**

ENTIDAD PUBLICA	MONTO
D.I.F.	490.45
<b>TOTAL</b>	<b>\$490.45</b>

**TOTAL INGRESOS POR RECUPERAR A CORTO PLAZO**

**\$206,899,791.73**



INSTITUTO DE CREDITO PARA LOS TRABAJADORES AL SERVICIO DEL GOBIERNO DEL ESTADO DE MORELOS

ANEXO 5

PRESTAMOS OTORGADOS A CORTO PLAZO AL 31 DE DICIEMBRE DEL 2016  
PRELIMINARES

PRESTAMOS OTORGADOS A CORTO PLAZO (HASTA 12 MESES DE PLAZO)

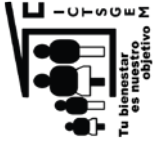
SALDOS PENDIENTES A RECUPERAR:

CARTERA VIGENTE

Créditos Especiales	\$ 66,391.66
Créditos para Útiles Escolares	175,244.01
Créditos del Jubilado y Pensionado	7,257,062.49

TOTAL DE CREDITOS A SERVIDORES PUBLICOS

\$ 7,498,698.16




INSTITUTO DE CREDITO PARA LOS TRABAJADORES AL SERVICIO DEL GOBIERNO DEL ESTADO DE MORELOS

ANEXO 7

INVERSIONES FINANCIERAS A LARGO PLAZO AL 31 DE DICIEMBRE DEL 2016  
PRELIMINARES

**INVERSIONES A LARGO PLAZO :**

<b>TIPO DE INVERSIÓN</b>	<b>NUMERO DE CONTRATO</b>	<b>CAPITAL AL 31-12-2016</b>
Gobierno del Estado de Morelos		
Inversion (Excedente de Tesoreria)	SJ/DTN/CONV-INVER-02/2015-07	15,846,527.81
Inversion (Excedente de Tesoreria)	SJ/DTN/CONV-INVER-03/2015-09	25,055,555.57
<b>TOTAL EN INVERSIONES A LARGO PLAZO</b>		<b>\$ 40,902,083.38</b>



INSTITUTO DE CREDITO PARA LOS TRABAJADORES AL SERVICIO DEL GOBIERNO DEL ESTADO DE MORELOS

ANEXO 8

PRESTAMOS OTORGADOS A LARGO PLAZO AL 31 DE DICIEMBRE DEL 2016  
PRELIMINARES

PRESTAMOS OTORGADOS A LARGO PLAZO

SALDOS PENDIENTES A RECUPERAR:

**CARTERA VIGENTE**

Créditos Quirografarios  
Créditos Especiales  
Créditos Adquisición de Vehículo  
Créditos Hipotecarios

\$ 142,904,765.12  
380,592,921.74  
367,990,776.94  
852,924,930.46  

---

\$ 1,744,413,394.26

**CARTERA VENCIDA JUDICIAL**

Créditos Quirografarios  
Créditos Especiales  
Créditos Adquisición de Vehículo  
Créditos Hipotecarios  
Créditos para Útiles Escolares  
Créditos del Jubilado y Pensionado


\$ 1,592,638.88  
8,643,767.71  
8,498,643.27  
22,308,663.62  
38,540.70  
7,000.80  

---

\$ 41,089,254.98

**TOTAL DE CREDITOS A SERVIDORES PUBLICOS**

**\$ 1,785,502,649.24**



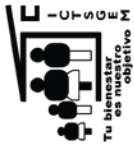
INSTITUTO DE CREDITO PARA LOS TRABAJADORES AL SERVICIO DEL GOBIERNO DEL ESTADO DE MORELOS

ANEXO 9

OTROS DERECHOS A RECIBIR EFECTIVO O EQUIVALENTES A LARGO PLAZO AL 31 DE DICIEMBRE DEL 2016  
PRELIMINARES

**OTROS DERECHOS A RECIBIR EFECTIVO O EQUIVALENTES A LARGO PLAZO**

Intereses Moratorios Cartera Vencida Judicial	\$ 43,603,339.58
Intereses Moratorios Cartera Administrativa	806,682.70
<b>TOTAL OTROS DERECHOS A RECIBIR EFECTIVO O EQUIVALENTES A LARGO PLAZO</b>	<b>\$ 44,410,022.28</b>



**INSTITUTO DE CREDITO PARA LOS TRABAJADORES AL SERVICIO DEL GOBIERNO DEL ESTADO DE MORELOS**

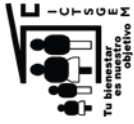
**ANEXO 10**

**RETENCIONES Y CONTRIBUCIONES POR PAGAR A CORTO PLAZO AL 31 DE DICIEMBRE DEL 2016  
PRELIMINARES**

**RETENCIONES Y CONTRIBUCIONES POR PAGAR A CORTO PLAZO**

I.S.R. Sueldos y Salarios	\$1,802,211.21
Cuotas al I.M.S.S. Retenidas	74,940.50
Aportaciones al I.C.T.S.G.E.M.	0.00
I.S.R. por Honorarios y Arrendamiento	78,171.55
Recuperacion de Creditos I.C.T.S.G.E.M.	0.00
Cuota Sindical	858.64
Impuesto por Construcción	15,261.84
Seguro de Gastos Medicos	0.00
Aportaciones al I.M.S.S. Patronal	428,190.26
AFORE	107,176.27
Impuesto sobre Nomina	155,378.00
Fondo de Ahorro	7,095.67
<b>TOTAL RETENCIONES Y CONTRIBUCIONES POR PAGAR A CORTO PLAZO</b>	<b>\$2,669,283.94</b>





**INSTITUTO DE CREDITO PARA LOS TRABAJADORES AL SERVICIO DEL GOBIERNO DEL ESTADO DE MORELOS**

**ANEXO 11**

**OTRAS CUENTAS POR PAGAR A CORTO PLAZO AL 31 DE DICIEMBRE DEL 2016  
PRELIMINARES**

**OTRAS CUENTAS POR PAGAR A CORTO PLAZO**

Depositos Complementarios de Servidores Publicos	\$	213,252.50
Acreedores Diversos		2,640,078.42
Aport. Ordinarias 1.50% de Entidades por Cobrar		6,860,023.71
Intereses Moratorios de Entidades		54,146,311.74
<b>TOTAL OTRAS CUENTAS POR PAGAR A CORTO PLAZO</b>	<b>\$</b>	<b>63,859,666.37</b>

**NOTA:**

LA CUENTA DE "OTRAS CUENTAS POR PAGAR A CORTO PLAZO" PARA LAS SUBCUENTAS CONTABLES DE "APORTACIONES ORDINARIAS 1.50 % DE ENTIDADES POR COBRAR" E "INTERESES MORATORIOS DE ENTIDADES" SE UTILIZAN COMO CUENTAS PUENTE PARA EL REGISTRO DE LAS APORTACIONES 1.50% E INTERESES MORATORIOS A CARGO DE LAS ENTIDADES AFILIADAS PENDIENTES DE PAGO Y RECIBIDO ESTE, SE CANCELARA EL REGISTRO CONTABLE CONTRA EL INGRESOS CORRESPONDIENTE



INSTITUTO DE CREDITO PARA LOS TRABAJADORES AL SERVICIO DEL GOBIERNO DEL ESTADO DE MORELOS  
ANEXO 12  
FONDOS EN ADMINISTRACION A LARGO PLAZO AL 31 DE DICIEMBRE 2016  
PRELIMINARES

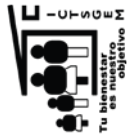
CUOTAS ORDINARIAS DE SERVIDORES PUBLICOS 4.25%

Table with columns: PERIODO, H. TRIBUNAL SUPERIOR DE JUSTICIA, H. CONGRESO DEL ESTADO DE MORELOS, INSTITUTO DE CULTURA, D.I.F, I.E.B.E.M., SERVICIOS DE SALUD, C.I.D.H.E.M, I.N.V.I.M.O.R, I.E.E.M., C.E.C.Y.T.E., HAYNTAMIENTO DE XOCOCOTLA, FIBROCOMISO LAO DE TEMEQUETINGO, COMISION ESTADAL DE DERECHOS H.M., COMISION RESERVAS TERR., TRIBUNAL DE CONTENCIOSO, TRIBUNAL ELECTORAL, FICASS.



**INSTITUTO DE CREDITO PARA LOS TRABAJADORES AL SERVICIO DEL GOBIERNO DEL ESTADO DE MORELOS**  
**FONDOS EN ADMINISTRACION A LARGO PLAZO AL 31 DE DICIEMBRE 2016**  
**PRELIMINARES**

PERIODO	MUNICIPIO DE CUERNAVACA	TRIBUNAL DE JUSTICIA	FIDUCIARIO WORLD TRADE CENTER	COMISION ESTATAL MEJORA REGULATORIA	CENTRO MORELENSE DE LAS ARTES	H. AYTO FUENTE DE LA SEG. PUB.	CRDA	IMOFI	MMAP	INST MOR DE RADIO Y TELEVISION	IMPEPAC	COESAMOR	CEAV	YAUITEPEC	PERFORACION DE POZOS	CAPROMOR INDUSTRIAL	POLICIA BANCARIA	TOTAL
1985																		126,249.06
1986																		224,778.03
1987																		528,801.25
1988																		1,194,870.06
1989																		1,817,041.55
1990																		2,254,573.62
1991																		2,701,512.08
1992																		3,621,987.68
1993																		4,436,400.82
1994																		5,532,798.41
1995																		7,230,735.51
1996																		8,204,397.69
1997																		9,058,405.17
1998																		9,432,468.87
1999																		10,633,968.91
2000																		11,978,328.88
2001																		14,078,245.16
2002																		16,148,923.85
2003																		19,072,514.31
2004																		20,372,614.02
2005																		24,241,852.80
2006																		25,470,691.64
2007																		26,501,549.57
2008																		33,690,727.36
2009																		35,783,281.53
2010																		38,632,281.84
2011																		41,179,907.13
ene-16																		43,472,836.52
feb-16																		45,472,836.71
mar-16																		49,075,811.91
abr-16																		53,199,970.82
may-16																		3,319,618.58
jun-16																		4,455,481.33
jul-16																		4,597,744.02
ago-16																		4,940,637.50
sep-16																		4,890,384.28
oct-16																		4,496,305.48
nov-16																		4,790,767.81
dic-16																		4,831,304.97
86-2000																		4,472,648.85
2001																		4,670,131.52
2002																		4,375,698.47
2003																		5,563,338.10
2004																		620,735,407.67
2005																		800.53
2006																		730.27
2007																		4,335,037.57
2008																		2,482,099.73
2009																		3,306,696.18
2010																		4,569,553.38
2011																		3,544,999.14
2012																		5,184,295.10
2013																		6,700,037.74
2014																		5,575,088.74
2015																		7,612,983.24
ene-16																		8,888,111.27
feb-16																		7,674,537.49
mar-16																		11,151,364.99
abr-16																		15,324,768.61
may-16																		11,545,420.55
jun-16																		11,748,544.52
jul-16																		543,962.85
ago-16																		1,060,017.16
sep-16																		904,496.43
oct-16																		991,584.39
nov-16																		806,251.29
dic-16																		1,020,700.27
TOTAL																		1,021,960.47
																		1,498,332.20
																		774,949.76
																		928,508.20
																		919,647.01
																		844,203.31
																		139,859,064.14
																		0.00
																		844,203.31
																		730.27
																		800.53
																		6,279.72
																		12,421.63

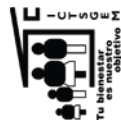


**INSTITUTO DE CREDITO PARA LOS TRABAJADORES AL SERVICIO DEL GOBIERNO DEL ESTADO DE MORELOS**

**ANEXO 13  
APORTACIONES ORDINARIAS DE ENTIDADES PUBLICAS AL 31 DE DICIEMBRE DEL 2016  
PRELIMINARES**

**APORTACIONES ORDINARIAS DE ENTIDADES PUBLICAS 4.5%**

PERIODO	ICTSGEM	H. TRIBUNAL SUPERIOR DE JUSTICIA	H. CONGRESO DEL ESTADO DE MORELOS	INSTITUTO DE CULTURA	D.I.F	I.E.B.E.M.	SERVICIOS DE SALUD	C.I.D.H.E.M	IN.V.I.M.O.R	I.E.E.M	C.E.C.Y.T.E.	H.AYTO P. DE IXTLA XOXCOTLA
1985		5,075.11	34.80									
1986	1,160.13	9,115.21	-720.42				91,952.52	2,859.96	36,214.90	12,079.34	49,395.11	19,287.50
1987	2,530.18	18,902.68	3,377.86	106,899.01	184,206.95	1,359,863.63	120,655.66	6,613.63	39,471.93	33,579.85	88,366.37	50,573.97
1988	6,911.36	47,523.21	9,244.36	154,563.79	232,996.23	1,619,416.43	143,249.76	7,466.35	44,700.50	68,553.59	128,429.02	44,621.82
1989	7,087.94	63,722.57	14,108.88	180,296.50	245,712.84	1,888,864.20	140,416.40	11,469.19	45,549.02	72,985.12	159,440.67	51,448.74
1990	8,081.89	29,659.57	16,787.12	191,161.24	262,179.25	1,918,132.83	177,411.28	15,160.45	46,442.79	103,808.83	239,206.23	34,855.95
1991	9,123.71	89,518.86	24,419.27	228,034.95	299,770.29	2,270,467.03	197,343.63	17,697.84	44,314.05	65,078.39	258,390.23	70,167.71
1992	9,792.09	113,139.35	33,387.00	250,207.86	356,406.15	2,436,664.21	199,097.55	39,017.09	44,314.05	65,078.39	258,390.23	70,167.71
1993	11,139.58	150,906.80	34,057.84	258,430.39	393,128.98	2,556,691.94	199,097.55	39,017.09	44,314.05	65,078.39	258,390.23	70,167.71
1994	13,773.73	240,244.47	70,306.52	258,430.39	472,459.73	2,835,939.91	248,704.91	38,516.08	47,102.62	74,585.99	305,297.51	23,861.85
1995	15,297.16	317,098.49	171,201.18	485,279.23	491,843.55	3,102,385.53	217,132.14	50,418.23	49,676.47	103,826.81	345,281.10	19,671.97
1996	23,129.65	371,072.38	199,636.07	566,162.84	574,434.37	3,044,504.36	269,122.97	47,806.41	49,681.22	219,706.57	427,750.85	78,175.13
1997	31,296.42	421,926.65	109,681.96	597,203.75	634,400.66	3,683,862.83	261,493.75	53,689.34	50,873.43	201,487.69	518,606.74	170,467.76
1998	36,635.38	532,799.44	335,451.01	635,173.35	635,173.35	3,710,940.10	272,251.33	75,317.39	53,346.14	274,092.63	602,066.70	82,284.62
1999	45,347.63	621,253.26	440,154.58	676,531.66	676,531.66	3,900,874.46	284,767.76	87,846.55	54,244.02	272,329.40	690,460.78	127,922.84
2000	68,451.81	702,155.41	579,713.47	718,007.20	718,007.20	4,055,210.69	288,847.94	96,345.80	53,720.26	277,840.21	835,616.71	97,896.02
2001	87,398.43	716,268.08	948,442.81	722,987.07	729,445.48	4,295,787.56	299,060.39	109,772.34	55,607.97	308,832.13	990,365.47	53,867.74
2002	104,839.92	915,185.18	1,305,452.51	822,037.48	822,037.48	4,553,660.00	303,400.28	128,250.38	-0.01	282,161.74	1,027,315.87	47,774.17
2003	114,813.44	1,386,217.19	3,500,233.02	882,037.48	882,037.48	4,771,939.08	327,165.74	368,066.20	0.00	0.00	1,126,147.91	41,450.18
2004	555,201.90	928,708.07	2,210,474.51	0.00	0.00	0.00	0.00	0.00	0.00	0.00	0.00	0.00
2005	628,958.88	915,185.18	2,618,257.94	0.00	0.00	0.00	0.00	0.00	0.00	0.00	0.00	0.00
2006	687,941.90	1,376,248.68	2,744,094.27	0.00	0.00	0.00	0.00	0.00	0.00	0.00	0.00	0.00
2007	754,411.10	1,066,735.43	3,025,454.58	0.00	0.00	0.00	0.00	0.00	0.00	0.00	0.00	0.00
2008	846,061.67	1,386,217.19	3,500,233.02	0.00	0.00	0.00	0.00	0.00	0.00	0.00	0.00	0.00
2009	943,008.27	1,376,248.68	2,744,094.27	0.00	0.00	0.00	0.00	0.00	0.00	0.00	0.00	0.00
2010	1,004,221.75	1,438,744.15	2,840,786.72	0.00	0.00	0.00	0.00	0.00	0.00	0.00	0.00	0.00
2011	1,144,542.59	1,587,416.11	3,189,166.83	0.00	0.00	0.00	0.00	0.00	0.00	0.00	0.00	0.00
2012	1,300,328.26	1,623,839.32	2,856,698.82	0.00	0.00	0.00	0.00	0.00	0.00	0.00	0.00	0.00
2013	1,302,852.83	1,786,092.95	2,803,962.78	0.00	0.00	0.00	0.00	0.00	0.00	0.00	0.00	0.00
2014	1,329,205.10	1,877,003.48	3,099,872.93	0.00	0.00	0.00	0.00	0.00	0.00	0.00	0.00	0.00
2015	1,357,466.82	1,986,079.34	3,186,636.90	0.00	0.00	0.00	0.00	0.00	0.00	0.00	0.00	0.00
ene-16	111,897.13	73,420.36	173,487.20	0.00	0.00	0.00	0.00	0.00	0.00	0.00	0.00	0.00
feb-16	111,583.28	166,657.61	320,714.38	0.00	0.00	0.00	0.00	0.00	0.00	0.00	0.00	0.00
mar-16	110,810.37	167,215.34	338,792.60	0.00	0.00	0.00	0.00	0.00	0.00	0.00	0.00	0.00
abr-16	109,118.66	168,072.22	348,817.40	0.00	0.00	0.00	0.00	0.00	0.00	0.00	0.00	0.00
may-16	107,615.67	168,023.70	349,069.15	0.00	0.00	0.00	0.00	0.00	0.00	0.00	0.00	0.00
jun-16	106,872.56	167,701.39	351,253.39	0.00	0.00	0.00	0.00	0.00	0.00	0.00	0.00	0.00
jul-16	106,809.52	168,016.64	348,536.50	0.00	0.00	0.00	0.00	0.00	0.00	0.00	0.00	0.00
ago-16	107,381.12	167,624.89	348,157.31	0.00	0.00	0.00	0.00	0.00	0.00	0.00	0.00	0.00
sep-16	107,687.48	167,709.92	356,142.41	0.00	0.00	0.00	0.00	0.00	0.00	0.00	0.00	0.00
oct-16	106,825.28	167,613.73	368,242.37	0.00	0.00	0.00	0.00	0.00	0.00	0.00	0.00	0.00
nov-16	106,432.64	164,196.33	215,743.02	0.00	0.00	0.00	0.00	0.00	0.00	0.00	0.00	0.00
dic-16	110,019.22	168,272.26	306,233.60	0.00	0.00	0.00	0.00	0.00	0.00	0.00	0.00	0.00
TOTAL	13,754,061.60	25,383,865.28	44,765,285.95	6,512,099.73	10,426,817.26	61,892,838.19	4,517,335.56	1,565,546.39	669,945.31	2,533,782.87	10,040,693.22	1,079,916.57




**INSTITUTO DE CREDITO PARA LOS TRABAJADORES AL SERVICIO DEL GOBIERNO DEL ESTADO DE MORELOS**

**ANEXO 13  
APORTACIONES ORDINARIAS DE ENTIDADES PUBLICAS AL 31 DE DICIEMBRE DEL 2016  
PRELIMINARES**

**APORTACIONES ORDINARIAS DE ENTIDADES PUBLICAS 4.5%**

PERIODO	FIDEICOMISO LAGO DE TEQUES.	COMISION ESTATAL DE DER. HUM.	COMISION ESTATAL DE RVAS TERR.	TRIBUNAL DE LO CONTENCIOSO	TRIBUNAL ESTATAL ELECTORAL	FCASS	INSTITUTO FINANZAS PUBLICAS	INSTITUTO DE DESARROLLO Y FORTAL. MUN.	GOB. DELEDO. DE MORELOS (P. EJECUTIVO)	SISTEMA DE AGUA POTABLE CUERNAVACA	C.E.A.
1985									127,463.46		
1986									187,433.10	7,205.30	
1987									519,000.55	13,411.81	
1988									1,159,437.39	26,613.67	
1989									1,660,487.09	38,871.98	
1990									1,142,411.36	38,768.99	
1991									2,771,106.12	42,382.42	
1992									1,406,884.30	58,602.31	
1993									3,965,549.91	89,910.29	
1994									7,318,700.60	134,956.29	
1995									6,181,132.27	156,062.94	
1996									6,864,398.74	206,511.17	
1997									7,294,285.05	321,689.08	
1998									6,175,726.66	425,861.80	
1999	842.34								6,619,620.86	524,601.77	
2000	6,690.73								7,241,002.36	613,415.56	
2001	7,700.60	40,349.64	12,774.47	33,736.64	26,910.02	2,933.76	3,117.30		8,495,439.03	620,647.15	
2002	8,845.56	71,450.14	14,793.10	40,290.43	24,661.18	2,903.91	14,260.73	78,376.57	9,093,847.34	721,508.31	85,814.06
2003	8,076.71	96,681.63	14,451.99	34,497.27	40,613.51	1,854.00	12,489.48	54,284.21	10,643,114.37	775,936.21	144,922.21
2004	6,887.44	90,297.30	13,243.37	33,593.58	27,834.35	1,896.78	1,846.06	40,559.30	9,489,703.12	880,807.65	308,930.18
2005	9,365.07	81,227.09	15,271.07	49,919.81	29,105.29	2,092.50	0.00	37,362.08	12,804,434.89	664,003.04	395,063.03
2006	8,976.13	99,911.11	30,240.87	135,949.96	74,194.08	1,791.00	0.00	36,213.56	22,247,085.63	1,111,359.40	413,984.85
2007	8,558.60	95,186.53	44,915.04	136,144.80	52,372.20	2,306.73	0.00	38,473.24	13,360,851.55	596,188.84	630,931.71
2008	8,333.65	116,349.48	42,206.00	171,212.92	60,300.19	2,088.00	0.00	58,351.78	15,015,281.92	2,498,921.21	511,034.28
2009	9,244.34	145,681.83	38,861.52	178,543.94	71,205.84	2,106.00	0.00	90,355.21	14,583,223.16	1,503,738.84	568,195.65
2010	11,034.01	147,324.07	45,703.15	178,199.88	74,211.61	587.22	0.00	94,019.43	15,546,158.49	1,890,807.82	589,102.80
2011	11,040.35	165,410.56	52,454.93	176,160.48	72,501.93	0.00	0.00	117,192.13	16,616,931.71	1,915,057.24	609,671.83
2012	11,751.86	173,012.07	51,342.52	177,869.24	87,764.32	0.00	0.00	134,462.61	17,731,177.27	1,995,183.46	619,201.74
2013	11,757.39	182,852.02	49,528.46	177,869.24	79,987.11	0.00	0.00	130,283.29	19,219,497.92	2,128,820.96	452,635.48
2014	11,398.07	191,413.05	73,055.64	182,298.07	252,961.18	0.00	0.00	141,760.45	20,749,948.39	2,249,948.39	474,813.88
2015	10,820.37	186,460.74	75,299.07	201,899.83	345,055.08	0.00	0.00	141,760.45	21,886,903.08	2,624,077.16	472,571.12
ene-16	387.32	7,953.45	1,525.25	18,588.70	11,972.91	0.00	0.00	5,495.08	1,856,087.97	131,738.32	39,827.34
feb-16	962.26	15,792.59	6,649.53	29,693.06	29,693.06	0.00	0.00	11,752.17	1,868,330.56	234,192.59	39,156.33
mar-16	942.04	15,655.86	6,682.38	18,630.86	29,260.89	0.00	0.00	12,682.23	1,869,836.07	342,545.90	39,377.38
abr-16	942.04	14,348.32	6,928.92	18,676.55	28,539.16	0.00	0.00	9,583.76	1,895,505.06	256,763.22	39,362.87
may-16	942.04	15,733.94	6,883.07	43,332.65	41,442.70	0.00	0.00	15,541.92	1,938,371.24	281,641.01	39,360.87
jun-16	942.04	15,065.55	6,727.85	43,168.33	16,767.17	0.00	0.00	12,489.42	1,891,314.13	271,286.94	42,235.02
jul-16	942.04	15,397.35	6,731.02	43,631.59	38,039.83	0.00	0.00	9,608.50	1,900,581.21	259,946.56	41,885.27
ago-16	942.04	14,673.09	6,843.53	128,614.96	23,646.64	0.00	0.00	15,145.32	1,827,293.42	408,678.19	41,941.54
sep-16	914.49	17,582.66	6,843.53	44,260.99	30,166.74	0.00	0.00	9,158.50	1,936,999.19	259,862.66	42,103.39
oct-16	942.05	16,885.25	6,843.53	44,484.38	30,160.18	0.00	0.00	12,039.42	1,921,056.27	261,559.17	43,643.07
nov-16	856.22	17,527.84	7,495.07	46,192.65	29,054.87	0.00	0.00	12,039.42	1,911,394.80	260,312.47	19,147.08
dic-16	1,293.62	19,014.32	13,562.90	76,907.43	39,796.72	0.00	0.00	16,779.69	1,895,034.35	370,526.17	43,556.26
TOTAL	162,131.42	2,144,398.04	657,867.78	2,450,461.51	1,669,218.76	20,559.90	31,713.57	1,316,051.03	310,921,368.01	28,014,934.26	6,767,469.13




INSTITUTO DE CREDITO PARA LOS TRABAJADORES AL SERVICIO DEL GOBIERNO DEL ESTADO DE MORELOS

ANEXO 13  
APORTACIONES ORDINARIAS DE ENTIDADES PUBLICAS AL 31 DE DICIEMBRE DEL 2016  
PRELIMINARES

APORTACIONES ORDINARIAS DE ENTIDADES PUBLICAS 4.5%

PERIODO	COLEGIO EST. DE SEGURIDAD PUBLICA	H. AYUNTO. DE SEGURIDAD PUBLICA	UNIVERSIDAD TECNOLÓGICA E ZAPATA	INSTITUTO DE LA MUJER DE LDO. MOR	INST. EST. DE INFRA. ESTRUCTURA	OPERADOR DE CARRETERAS DE CUOTAS	I.C.A.T.M.O.R.	HOSPITAL DEL NIÑO MORELENSE	I.M.I.P.E.	PATRONATO PARA LA READAPTACION	CONSEJO DE CIENCIA Y TECNOLOGIA	MUNICIPIO DE CUERNAVACA	TRIBUNAL UNITARIO DE JUSTICIA
1985													
1986													
1987													
1988													
1989													
1990													
1991													
1992													
1993													
1994													
1995													
1996													
1997													
1998													
1999													
2000													
2001													
2002	4,412.03							24,823.52					
2003	56,137.34	231,025.33	213,441.00	10,679.74				0.00					
2004	52,176.47	324,343.87	461,579.14	28,908.30				0.00					
2005	66,266.74	327,793.14	547,781.55	8,432.07	102,004.04	27,424.84	123,883.33	0.00					
2006	43,124.29	473,860.22	637,869.09	10,996.95	109,988.48	46,087.41	224,272.13	0.00					
2007	56,513.25	449,231.65	565,922.27	48,864.82	120,181.95	55,262.25	217,380.46	0.00					
2008	67,415.47	631,603.33	908,716.87	73,145.72	121,563.32	59,715.00	276,521.27	0.00					
2009	82,935.82	665,517.49	866,050.33	82,302.36	123,012.79	58,437.45	310,470.35	0.00					
2010	0.00	685,690.91	966,998.28	99,931.77	127,050.72	59,886.00	342,954.60	0.00	70,303.50	68,838.64	107,696.53	1,484,898.49	29,657.05
2011	0.00	664,427.97	1,040,976.38	110,729.74	154,313.84	69,147.45	363,721.62	0.00	92,123.37	132,909.63	199,480.68	4,757,181.18	40,177.28
2012	0.00	780,442.37	1,216,192.63	113,598.96	160,039.13	68,150.60	392,627.64	0.00	134,651.24	73,785.97	219,532.90	5,461,142.01	46,891.98
2013	0.00	868,753.79	1,422,628.45	112,817.26	35,789.87	95,261.00	417,085.83	0.00	138,539.04	0.00	200,268.98	6,882,512.77	61,364.80
2014	0.00	828,324.13	1,617,514.52	109,507.29	89,256.92	69,147.45	453,202.96	0.00	156,471.18	0.00	226,935.08	6,886,322.70	69,273.65
2015	0.00	768,083.09	1,738,688.68	92,837.85	137,549.56	83,734.23	474,944.10	0.00	163,922.34	0.00	187,980.42	6,460,298.03	76,400.53
ene-16	0.00	26,891.43	150,526.14	4,005.00	773.32	6,569.40	40,749.37	0.00	182,077.99	0.00	229,754.34	7,420,540.26	88,467.17
feb-16	0.00	53,782.86	149,957.10	7,942.50	9,221.82	6,771.90	41,612.80	0.00	6,787.38	0.00	9,411.75	323,540.59	3,668.67
mar-16	0.00	53,782.86	152,842.52	8,093.75	9,221.82	7,266.92	43,090.79	0.00	13,338.16	0.00	18,823.50	647,642.42	7,844.25
abr-16	0.00	53,148.72	155,902.23	8,038.75	9,544.17	7,559.42	43,337.96	0.00	13,456.45	0.00	18,823.50	644,849.82	8,540.13
may-16	0.00	53,148.72	149,075.12	7,290.00	9,544.18	7,559.42	43,306.26	0.00	11,906.62	0.00	18,918.00	641,728.86	9,760.95
jun-16	0.00	53,148.71	66,040.15	7,695.00	9,544.20	7,559.42	43,432.59	0.00	12,024.92	0.00	19,345.64	651,204.02	7,720.41
jul-16	0.00	53,002.29	219,895.90	8,212.50	9,544.18	7,644.66	43,426.32	0.00	11,726.60	0.00	16,335.00	649,575.44	11,778.21
ago-16	0.00	53,002.28	143,348.24	8,325.00	9,582.92	7,644.66	43,180.85	0.00	11,783.21	0.00	27,155.67	647,224.25	3,564.49
sep-16	0.00	52,473.84	76,052.82	8,325.00	9,621.66	7,464.65	43,072.24	0.00	9,051.89	0.00	10,281.14	641,601.35	7,833.42
oct-16	0.00	52,473.84	246,520.11	8,212.50	9,622.14	7,644.66	40,988.22	0.00	11,380.12	0.00	17,288.14	637,371.82	7,853.61
nov-16	0.00	78,182.34	78,296.39	8,100.00	9,317.25	7,644.66	18,820.28	0.00	11,180.12	0.00	16,110.00	634,116.01	7,873.80
dic-16	0.00	428,981.41	247,751.85	12,487.50	10,156.88	7,331.01	56,897.31	0.00	16,741.04	0.00	23,249.39	950,054.76	11,838.93
TOTAL		8,334,609.02	14,042,547.76	989,480.33	1,386,445.16	810,629.91	4,096,979.28	24,823.52	1,564,350.21	275,534.44	1,985,119.76	52,435,766.82	593,740.71



**INSTITUTO DE CREDITO PARA LOS TRABAJADORES AL SERVICIO DEL GOBIERNO DEL ESTADO DE MORELOS**  
**ANEXO 13**  
**APORTACIONES ORDINARIAS DE ENTIDADES PUBLICAS AL 31 DE DICIEMBRE DEL 2016**  
**PRELIMINARES**

**APORTACIONES ORDINARIAS DE ENTIDADES PUBLICAS 4.5%**

PERIODO	FIDECOMISO	COMISION	CENTRO	H.VAYTTO	CRIDA	MOFI	MMAP	INST MOR	IMPEPAC	COESAMOR	CEAV	Y.AUTEFEC	COMISION	CAPROMOR	POLICIA	TOTAL
	WORLD	ESTATAL MEJORA	MORELENSE	PUENTE DE	IXTLA SEG. PUB.	DE LAS ARTES	DE RADIO Y	TELEVISION	PERFORACION	DE POZOS	INDUSTRIAL	BANCIARIA				
1985																132,563.37
1986	58,240.50	69,619.82														204,193.32
1987	59,174.09	87,802.81	174,275.57													560,007.80
1988	59,950.57	91,743.05	239,943.49													1,264,064.80
1989	78,946.95	90,829.23	282,890.47	124,565.54	18,986.53											1,929,877.85
1990	79,064.43	76,753.31	279,343.55	117,983.25	55,557.84	139,156.04										1,361,160.73
1991	105,346.42	74,037.09	281,431.57	131,461.43	1,050.27	258,898.07										3,248,668.65
1992	98,717.37	33,724.16	272,485.73	137,631.85	0.00	259,768.37										1,978,213.38
1993	3,903.05	0.00	9,732.91	0.00	0.00	21,966.17										4,694,430.08
1994	11,709.15	3,138.06	22,351.15	0.00	0.00	21,492.46										8,347,202.50
1995	5,014.02	2,228.64	23,287.99	0.00	0.00	20,600.51										7,656,033.11
1996	8,598.96	2,734.50	23,331.14	25,701.43	0.00	65,328.73										8,685,970.77
1997	4,239.49	2,720.89	31,187.12	8,456.66	0.00	43,201.36										9,941,267.99
1998	13,388.04	2,342.60	31,303.44	8,594.08	0.00	43,209.26										11,085,430.87
1999	9,146.16	2,524.94	31,422.87	4,297.04	0.00	42,988.03										12,439,421.84
2000	9,146.16	2,538.55	31,686.69	0.00	0.00	20,401.49										16,361,796.52
2001	9,844.70	2,916.84	31,696.69	0.00	0.00	42,811.22										19,462,484.82
2002	9,844.70	2,916.84	31,696.69	0.00	0.00	42,736.52										20,026,834.70
2003	9,844.70	2,916.84	31,696.69	0.00	0.00	42,736.52										24,526,433.91
2004	9,844.70	2,916.84	31,696.69	0.00	0.00	42,736.52										25,820,423.62
2005	9,844.70	2,916.84	31,696.69	0.00	0.00	42,736.52										26,871,490.26
2006	9,844.70	2,916.84	31,696.69	0.00	0.00	42,736.52										34,507,740.43
2007	9,844.70	2,916.84	31,696.69	0.00	0.00	42,736.52										36,251,340.77
2008	642,287.02	555,589.92	1,877,687.53	566,760.22	75,604.64	1,130,272.05	70,917.77	2,008,146.39	547,595.74	133,821.06	57,200.03	1,419.93	7,000.97	13,718.34	0.00	631,957,285.28
2009	58,240.50	69,619.82	174,275.57													8,718.63
2010	59,174.09	87,802.81	239,943.49													8,718.63
2011	59,950.57	91,743.05	239,943.49													3,518.26
2012	78,946.95	90,829.23	282,890.47	124,565.54	18,986.53											3,518.26
2013	79,064.43	76,753.31	279,343.55	117,983.25	55,557.84	139,156.04										898.52
2014	105,346.42	74,037.09	281,431.57	131,461.43	1,050.27	258,898.07										3,167.71
2015	98,717.37	33,724.16	272,485.73	137,631.85	0.00	259,768.37										3,330.48
ene-16	3,903.05	0.00	9,732.91	0.00	0.00	21,966.17										64.26
abr-16	11,709.15	3,138.06	22,351.15	0.00	0.00	21,492.46										0.00
feb-16	5,014.02	2,228.64	23,287.99	0.00	0.00	20,600.51										0.00
mar-16	8,598.96	2,734.50	23,331.14	25,701.43	0.00	65,328.73										0.00
may-16	4,239.49	2,720.89	31,187.12	8,456.66	0.00	43,201.36										0.00
jun-16	13,388.04	2,342.60	31,303.44	8,594.08	0.00	43,209.26										0.00
jul-16	9,146.16	2,524.94	31,422.87	4,297.04	0.00	42,988.03										0.00
ago-16	9,146.16	2,538.55	31,686.69	0.00	0.00	20,401.49										0.00
sep-16	9,844.70	2,916.84	31,696.69	0.00	0.00	42,811.22										0.00
oct-16	9,844.70	2,916.84	31,696.69	0.00	0.00	42,736.52										0.00
nov-16	9,844.70	2,916.84	31,696.69	0.00	0.00	42,736.52										0.00
dic-16	9,844.70	2,916.84	31,696.69	0.00	0.00	42,736.52										0.00
TOTAL	642,287.02	555,589.92	1,877,687.53	566,760.22	75,604.64	1,130,272.05	70,917.77	2,008,146.39	547,595.74	133,821.06	57,200.03	1,419.93	7,000.97	13,718.34	0.00	631,957,285.28







Instituto de Crédito para los  
**Trabajadores al Servicio del  
Gobierno del Estado de Morelos**

# Información Presupuestaria





Instituto de Crédito para los Trabajadores al Servicio del Gobierno del Estado de Morelos

Balance Presupuestario - LDF  
Del 1 de enero al 31 de diciembre de 2016  
(PESOS)



Concepto	Estimado / Aprobado	Devengado	Recaudado / Pagado
<b>A. Ingresos Totales (A = A1 + A2 + A3)</b>	<b>914,520,064</b>	<b>985,150,131</b>	<b>985,150,131</b>
A1. Ingresos de Libre Disposición	914,520,064	985,150,131	985,150,131
A2. Transferencias Federales Etiquetadas	-	-	-
A3. Financiamiento Neto	-	-	-
<b>B. Egresos Presupuestarios<sup>1</sup> (B = B1 + B2)</b>	<b>950,215,879</b>	<b>855,335,169</b>	<b>855,335,169</b>
B1. Gasto No Etiquetado (sin incluir Amortización de la Deuda Pública)	950,215,879	855,335,169	855,335,169
B2. Gasto Etiquetado (sin incluir Amortización de la Deuda Pública)	-	-	-
<b>C. Remanentes del Ejercicio Anterior (C = C1 + C2)</b>	<b>-</b>	<b>-</b>	<b>-</b>
C1. Remanentes de Ingresos de Libre Disposición aplicados en el periodo	-	-	-
C2. Remanentes de Transferencias Federales Etiquetadas aplicados en el periodo	-	-	-
<b>I. Balance Presupuestario (I = A - B + C)</b>	<b>(35,695,815)</b>	<b>129,814,962</b>	<b>129,814,962</b>
<b>II. Balance Presupuestario sin Financiamiento Neto (II = I - A3)</b>	<b>(35,695,815)</b>	<b>129,814,962</b>	<b>129,814,962</b>
<b>III. Balance Presupuestario sin Financiamiento Neto y sin Remanentes del Ejercicio Anterior (III = II - C)</b>	<b>(35,695,815)</b>	<b>129,814,962</b>	<b>129,814,962</b>

Concepto	Aprobado	Devengado	Pagado
<b>E. Intereses, Comisiones y Gastos de la Deuda (E = E1 + E2)</b>	<b>-</b>	<b>-</b>	<b>-</b>
E1. Intereses, Comisiones y Gastos de la Deuda con Gasto No Etiquetado	-	-	-
E2. Intereses, Comisiones y Gastos de la Deuda con Gasto Etiquetado	-	-	-
<b>IV. Balance Primario (IV = III + E)</b>	<b>(35,695,815)</b>	<b>129,814,962</b>	<b>129,814,962</b>

Concepto	Estimado / Aprobado	Devengado	Recaudado / Pagado
<b>F. Financiamiento (F = F1 + F2)</b>	<b>-</b>	<b>-</b>	<b>-</b>
F1. Financiamiento con Fuente de Pago de Ingresos de Libre Disposición	-	-	-
F2. Financiamiento con Fuente de Pago de Transferencias Federales Etiquetadas	-	-	-
<b>G. Amortización de la Deuda (G = G1 + G2)</b>	<b>-</b>	<b>-</b>	<b>-</b>
G1. Amortización de la Deuda Pública con Gasto No Etiquetado	-	-	-
G2. Amortización de la Deuda Pública con Gasto Etiquetado	-	-	-
<b>A3. Financiamiento Neto (A3 = F - G)</b>	<b>-</b>	<b>-</b>	<b>-</b>

Concepto	Estimado / Aprobado	Devengado	Recaudado / Pagado
<b>A1. Ingresos de Libre Disposición</b>	<b>914,520,064</b>	<b>985,150,131</b>	<b>985,150,131</b>
A3.1 Financiamiento Neto con Fuente de Pago de Ingresos de Libre Disposición (A3.1 = F1 - G1)	-	-	-
F1. Financiamiento con Fuente de Pago de Ingresos de Libre Disposición	-	-	-
G1. Amortización de la Deuda Pública con Gasto No Etiquetado	-	-	-
<b>B1. Gasto No Etiquetado (sin incluir Amortización de la Deuda Pública)</b>	<b>950,215,879</b>	<b>855,335,169</b>	<b>855,335,169</b>
C1. Remanentes de Ingresos de Libre Disposición aplicados en el periodo	-	-	-
<b>V. Balance Presupuestario de Recursos Disponibles (V = A1 + A3.1 - B1 + C1)</b>	<b>(35,695,815)</b>	<b>129,814,962</b>	<b>129,814,962</b>
<b>VI. Balance Presupuestario de Recursos Disponibles sin Financiamiento Neto (VI = V - A3.1)</b>	<b>(35,695,815)</b>	<b>129,814,962</b>	<b>129,814,962</b>

Concepto	Estimado / Aprobado	Devengado	Recaudado / Pagado
<b>A2. Transferencias Federales Etiquetadas</b>	<b>-</b>	<b>-</b>	<b>-</b>
A3.2 Financiamiento Neto con Fuente de Pago de Transferencias Federales Etiquetadas (A3.2 = F2 - G2)	-	-	-
F2. Financiamiento con Fuente de Pago de Transferencias Federales Etiquetadas	-	-	-
G2. Amortización de la Deuda Pública con Gasto No Etiquetado	-	-	-
<b>B2. Gasto Etiquetado (sin incluir Amortización de la Deuda Pública)</b>	<b>-</b>	<b>-</b>	<b>-</b>
C2. Remanentes de Transferencias Federales Etiquetadas aplicados en el periodo	-	-	-
<b>VII. Balance Presupuestario de Recursos Etiquetados (VII = A2 + A3.2 - B2 + C2)</b>	<b>-</b>	<b>-</b>	<b>-</b>
<b>VIII. Balance Presupuestario de Recursos Etiquetados sin Financiamiento Neto (VIII = VII - A3.2)</b>	<b>-</b>	<b>-</b>	<b>-</b>

Concepto	Ingreso					Diferencia
	Estimado	Ampliaciones/ (Reducciones)	Modificado	Devengado	Recaudado	
<b>Ingresos de Libre Disposición</b>						
<i>Impuestos</i>	-	-	-	-	-	-
<i>Cuotas y Aportaciones de Seguridad Social</i>	109,380,932	-	109,380,932	109,742,401	109,742,401	361,469
<i>Contribuciones de Mejoras</i>	-	-	-	-	-	-
<i>Derechos</i>	-	-	-	-	-	-
<i>Productos</i>	804,116,701	-	804,116,701	874,503,954	874,503,954	70,387,253
<i>Aprovechamientos</i>	-	-	-	-	-	-
<i>Ingresos por Ventas de Bienes y Servicios</i>	1,022,431	-	1,022,431	903,776	903,776	(118,655)
<i>Participaciones</i>	-	-	-	-	-	-
Fondo General de Participaciones	-	-	-	-	-	-
Fondo de Fomento Municipal	-	-	-	-	-	-
Fondo de Fiscalización y Recaudación	-	-	-	-	-	-
Fondo de Compensación	-	-	-	-	-	-
Fonde de Extracción de Hidrocarburos	-	-	-	-	-	-
Impuesto Especial Sobre Producción y Servicios	-	-	-	-	-	-
0.136% de la Recaudación Federal Participable	-	-	-	-	-	-
3.17% Sobre Extracción de Petróleo	-	-	-	-	-	-
Gasolinas y Diésel	-	-	-	-	-	-
Fondo del Impuesto Sobre la Renta	-	-	-	-	-	-
Fondo de Estabilización de los Ingresos de las Ent. Fed.	-	-	-	-	-	-
<i>Incentivos Derivados de la Colaboración Fiscal</i>	-	-	-	-	-	-
Tenencia o Uso de Vehículos	-	-	-	-	-	-
Fondo de Compensación ISAN	-	-	-	-	-	-
Impuesto Sobre Automóviles Nuevos	-	-	-	-	-	-
Fondo de Compensación de Repechos-Intermedios	-	-	-	-	-	-
Otros Incentivos Económicos	-	-	-	-	-	-
<i>Transferencias</i>	-	-	-	-	-	-
<i>Convenios</i>	-	-	-	-	-	-
Otros Convenios y Subsidios	-	-	-	-	-	-
<i>Otros Ingresos de Libre Disposición</i>	-	-	-	-	-	-
Participaciones en Ingresos Locales	-	-	-	-	-	-
Otros Ingresos de Libre Disposición	-	-	-	-	-	-
<b>Total de Ingresos de Libre Disposición</b>	<b>914,520,064</b>	<b>-</b>	<b>914,520,064</b>	<b>985,150,131</b>	<b>985,150,131</b>	<b>70,630,067</b>
<b>Ingresos Excedentes de Ingresos de Libre Disposición</b>						
<b>Transferencias Federales Etiquetadas</b>						
<i>Aportaciones</i>	-	-	-	-	-	-
Fondo de Aport. para la Nómina Educativa y Gto. Op.	-	-	-	-	-	-
Fondo de Aportaciones para los Servicios de Salud	-	-	-	-	-	-
Fondo de Aportaciones para la Infraestructura Social	-	-	-	-	-	-
Fondo de Aport. para el Fortalecimiento de los Municipios y de las Demarcaciones Territoriales del D.F.	-	-	-	-	-	-
Fondo de Aportaciones Múltiples	-	-	-	-	-	-
Fondo de Aport. para la Educación Tec. y de Adultos	-	-	-	-	-	-
Fondo de Aportaciones para la Seguridad Pública de los Estados y el Distrito Federal	-	-	-	-	-	-
Fondo de Aportaciones para el Fortalecimiento de las Entidades Federativas	-	-	-	-	-	-
<i>Convenios</i>	-	-	-	-	-	-
Convenios de Protección Social en Salud	-	-	-	-	-	-
Convenios de Descentralización	-	-	-	-	-	-
Convenios de Reasignación	-	-	-	-	-	-
Otros Convenios y Subsidios	-	-	-	-	-	-
<i>Fondos Distintos de Aportaciones</i>	-	-	-	-	-	-
Fondo para Entidades Federativas y Municipios Productores de Hidrocarburos	-	-	-	-	-	-
Fondo Minero	-	-	-	-	-	-
<i>Transferencias, Subsidios y Subvenciones, y Pensiones y Jubilaciones</i>	-	-	-	-	-	-
<i>Otras Transferencias Federales Etiquetadas</i>	-	-	-	-	-	-
<b>Total de Transferencias Federales Etiquetadas</b>	<b>-</b>	<b>-</b>	<b>-</b>	<b>-</b>	<b>-</b>	<b>-</b>
<b>Ingresos Derivados de Financiamientos</b>						
<i>Ingresos Derivados de Financiamientos</i>	-	-	-	-	-	-
<b>Total de Ingresos</b>	<b>914,520,064</b>	<b>-</b>	<b>914,520,064</b>	<b>985,150,131</b>	<b>985,150,131</b>	<b>70,630,067</b>
<b>Datos Informativos</b>						
1. Ingresos Derivados de Financiamientos con Fuente de Pago de Ingresos de Libre Disposición	-	-	-	-	-	-
2. Ingresos Derivados de Financiamientos con Fuente de Pago de Transferencias Federales Etiquetadas	-	-	-	-	-	-
3. Ingresos Derivados de Financiamientos	-	-	-	-	-	-



Concepto	Egresos					Subejercicio
	Aprobado	Ampliaciones / (Reducciones)	Modificado	Devengado	Pagado	
<b>Gasto No Etiquetado</b>	<b>950,215,879</b>	<b>120,832,000</b>	<b>1,071,047,879</b>	<b>855,335,169</b>	<b>855,335,169</b>	<b>215,712,710</b>
<i><b>Servicios Personales</b></i>	<i><b>66,393,393</b></i>	<i><b>(105,000)</b></i>	<i><b>66,288,393</b></i>	<i><b>51,359,390</b></i>	<i><b>51,359,390</b></i>	<i><b>14,929,003</b></i>
Remuneraciones al Personal de Carácter Permanente	27,042,243	-	27,042,243	24,304,429	24,304,429	2,737,814
Remuneraciones al Personal de Carácter Transitorio	4,061,856	95,000	4,156,856	3,678,608	3,678,608	478,248
Remuneraciones Adicionales y Especiales	9,816,914	-	9,816,914	7,705,307	7,705,307	2,111,607
Seguridad Social	9,837,559	(105,000)	9,732,559	6,293,225	6,293,225	3,439,334
Otras Prestaciones Sociales y Económicas	15,634,821	(95,000)	15,539,821	9,377,821	9,377,821	6,162,000
Previsiones	-	-	-	-	-	-
Pago de Estímulos a Servidores Públicos	-	-	-	-	-	-
<i><b>Materiales y Suministros</b></i>	<i><b>3,675,113</b></i>	<i><b>120,230</b></i>	<i><b>3,795,343</b></i>	<i><b>2,818,979</b></i>	<i><b>2,818,979</b></i>	<i><b>976,364</b></i>
Materiales de Admón., Emisión de Doctos. y Art. Oficiales	1,427,077	266,066	1,693,143	1,190,766	1,190,766	502,377
Alimentos y Utensilios	171,018	32,000	203,018	116,924	116,924	86,094
Materias Primas y Materiales de Prod. y Comercialización	-	-	-	-	-	-
Materiales y Artículos de Construcción y de Reparación	313,796	(39,240)	274,556	184,673	184,673	89,883
Productos Químicos, Farmacéuticos y de Laboratorio	271,813	(2,364)	269,449	212,819	212,819	56,630
Combustibles, Lubricantes y Aditivos	421,647	(112,602)	309,045	241,243	241,243	67,802
Vestuario, Blancos, Prendas de Protección y Art. Deportivos	775,674	29,840	805,514	730,844	730,844	74,670
Materiales y Suministros Para Seguridad	-	-	-	-	-	-
Herramientas, Refacciones y Accesorios Menores	294,088	(53,470)	240,618	141,710	141,710	98,908
<i><b>Servicios Generales</b></i>	<i><b>14,043,833</b></i>	<i><b>(847,758)</b></i>	<i><b>13,196,075</b></i>	<i><b>8,818,788</b></i>	<i><b>8,818,788</b></i>	<i><b>4,377,287</b></i>
Servicios Básicos	1,925,406	(365,328)	1,560,078	1,387,363	1,387,363	172,715
Servicios de Arrendamiento	578,284	140,180	718,464	514,090	514,090	204,374
Servicios Profesionales, Científicos, Técnicos y Otros Serv.	2,846,483	563,205	3,409,688	2,456,057	2,456,057	953,631
Servicios Financieros, Bancarios y Comerciales	3,772,000	35,000	3,807,000	2,244,576	2,244,576	1,562,424
Servicios de Instalación, Reparación, Mantto. y Conservación	2,748,407	(1,222,086)	1,526,321	820,432	820,432	705,889
Servicios de Comunicación Social y Publicidad	-	262,000	262,000	202,299	202,299	59,701
Servicios de Traslado y Viáticos	280,180	(48,500)	231,680	77,676	77,676	154,004
Servicios Oficiales	404,000	110,400	514,400	461,542	461,542	52,858
Otros Servicios Generales	1,489,073	(322,629)	1,166,444	654,753	654,753	511,691
<i><b>Transferencias, Asignaciones, Subsidios y Otras Ayudas</b></i>	<i><b>3,643,210</b></i>	<i><b>4,000</b></i>	<i><b>3,647,210</b></i>	<i><b>1,314,035</b></i>	<i><b>1,314,035</b></i>	<i><b>2,333,175</b></i>
Transferencias Internas y Asignaciones al Sector Público	-	-	-	-	-	-
Transferencias al Resto del Sector Público	-	-	-	-	-	-
Subsidios y Subvenciones	-	-	-	-	-	-
Ayudas Sociales	3,643,210	4,000	3,647,210	1,314,035	1,314,035	2,333,175
Pensiones y Jubilaciones	-	-	-	-	-	-
Transferencias a Fideicomisos, Mandatos y Otros Análogos	-	-	-	-	-	-
Transferencias a la Seguridad Social	-	-	-	-	-	-
Donativos	-	-	-	-	-	-
Transferencias al Exterior	-	-	-	-	-	-
<i><b>Bienes Muebles, Inmuebles e Intangibles</b></i>	<i><b>2,510,330</b></i>	<i><b>1,746,528</b></i>	<i><b>4,256,858</b></i>	<i><b>1,768,329</b></i>	<i><b>1,768,329</b></i>	<i><b>2,488,529</b></i>
Mobiliario y Equipo de Administración	2,245,233	632,752	2,877,985	1,705,532	1,705,532	1,172,453
Mobiliario y Equipo Educativo y Recreativo	-	12,115	12,115	10,879	10,879	1,236
Equipo e Instrumental Médico y de Laboratorio	31,170	5,183	36,353	12,282	12,282	24,071
Vehículos y Equipo de Transporte	-	-	-	-	-	-
Equipo de Defensa y Seguridad	-	-	-	-	-	-
Maquinaria, Otros Equipos y Herramientas	233,927	1,090,478	1,324,405	33,636	33,636	1,290,769
Activos Biológicos	-	-	-	-	-	-
Bienes Inmuebles	-	-	-	-	-	-
Activos Intangibles	-	6,000	6,000	6,000	6,000	-
<i><b>Inversión Pública</b></i>	<i><b>2,900,000</b></i>	<i><b>(86,000)</b></i>	<i><b>2,814,000</b></i>	<i><b>2,746,303</b></i>	<i><b>2,746,303</b></i>	<i><b>67,697</b></i>
Obra Pública en Bienes de Dominio Público	-	-	-	-	-	-
Obra Pública en Bienes Propios	2,900,000	(86,000)	2,814,000	2,746,303	2,746,303	67,697
Proyectos Productivos y Acciones de Fomento	-	-	-	-	-	-
<i><b>Inversiones Financieras y Otras Provisiones</b></i>	<i><b>857,050,000</b></i>	<i><b>120,000,000</b></i>	<i><b>977,050,000</b></i>	<i><b>786,509,345</b></i>	<i><b>786,509,345</b></i>	<i><b>190,540,655</b></i>
Inversiones Para el Fomento de Actividades Productivas	-	-	-	-	-	-
Acciones y Participaciones de Capital	-	-	-	-	-	-
Compra de Títulos y Valores	-	-	-	-	-	-
Concesión de Préstamos	857,050,000	120,000,000	977,050,000	786,509,345	786,509,345	190,540,655
Inversiones en Fideicomisos, Mandatos y Otros Análogos	-	-	-	-	-	-
Fideicomiso de Desastres Naturales (Informativo)	-	-	-	-	-	-
Otras Inversiones Financieras	-	-	-	-	-	-
Provisiones para Contingencias y Otras Erogaciones Especiales	-	-	-	-	-	-
<i><b>Participaciones y Aportaciones</b></i>	<i><b>-</b></i>	<i><b>-</b></i>	<i><b>-</b></i>	<i><b>-</b></i>	<i><b>-</b></i>	<i><b>-</b></i>
Participaciones	-	-	-	-	-	-
Aportaciones	-	-	-	-	-	-
Convenios	-	-	-	-	-	-
<i><b>Deuda Pública</b></i>	<i><b>-</b></i>	<i><b>-</b></i>	<i><b>-</b></i>	<i><b>-</b></i>	<i><b>-</b></i>	<i><b>-</b></i>
Amortización de la Deuda Pública	-	-	-	-	-	-
Intereses de la Deuda Pública	-	-	-	-	-	-
Comisiones de la Deuda Pública	-	-	-	-	-	-
Gastos de la Deuda Pública	-	-	-	-	-	-
Costo por Coberturas	-	-	-	-	-	-
Apoyos Financieros	-	-	-	-	-	-
Adeudos de Ejercicios Fiscales Anteriores (Adefas)	-	-	-	-	-	-



Concepto	Egresos					Subejercicio
	Aprobado	Ampliaciones / (Reducciones)	Modificado	Devengado	Pagado	
<b>Gasto Etiquetado</b>	-	-	-	-	-	-
<b>Servicios Personales</b>	-	-	-	-	-	-
Remuneraciones al Personal de Carácter Permanente	-	-	-	-	-	-
Remuneraciones al Personal de Carácter Transitorio	-	-	-	-	-	-
Remuneraciones Adicionales y Especiales	-	-	-	-	-	-
Seguridad Social	-	-	-	-	-	-
Otras Prestaciones Sociales y Económicas	-	-	-	-	-	-
Previsiones	-	-	-	-	-	-
Pago de Estímulos a Servidores Públicos	-	-	-	-	-	-
<b>Materiales y Suministros</b>	-	-	-	-	-	-
Materiales de Admón., Emisión de Doctos. y Art. Oficiales	-	-	-	-	-	-
Alimentos y Utensilios	-	-	-	-	-	-
Materias Primas y Materiales de Prod. y Comercialización	-	-	-	-	-	-
Materiales y Artículos de Construcción y de Reparación	-	-	-	-	-	-
Productos Químicos, Farmacéuticos y de Laboratorio	-	-	-	-	-	-
Combustibles, Lubricantes y Aditivos	-	-	-	-	-	-
Vestuario, Blancos, Prendas de Protección y Art. Deportivos	-	-	-	-	-	-
Materiales y Suministros Para Seguridad	-	-	-	-	-	-
Herramientas, Refacciones y Accesorios Menores	-	-	-	-	-	-
<b>Servicios Generales</b>	-	-	-	-	-	-
Servicios Básicos	-	-	-	-	-	-
Servicios de Arrendamiento	-	-	-	-	-	-
Servicios Profesionales, Científicos, Técnicos y Otros Serv.	-	-	-	-	-	-
Servicios Financieros, Bancarios y Comerciales	-	-	-	-	-	-
Servicios de Instalación, Reparación, Mantto. y Conservación	-	-	-	-	-	-
Servicios de Comunicación Social y Publicidad	-	-	-	-	-	-
Servicios de Traslado y Viáticos	-	-	-	-	-	-
Servicios Oficiales	-	-	-	-	-	-
Otros Servicios Generales	-	-	-	-	-	-
<b>Transferencias, Asignaciones, Subsidios y Otras Ayudas</b>	-	-	-	-	-	-
Transferencias Internas y Asignaciones al Sector Público	-	-	-	-	-	-
Transferencias al Resto del Sector Público	-	-	-	-	-	-
Subsidios y Subvenciones	-	-	-	-	-	-
Ayudas Sociales	-	-	-	-	-	-
Pensiones y Jubilaciones	-	-	-	-	-	-
Transferencias a Fideicomisos, Mandatos y Otros Análogos	-	-	-	-	-	-
Transferencias a la Seguridad Social	-	-	-	-	-	-
Donativos	-	-	-	-	-	-
Transferencias al Exterior	-	-	-	-	-	-
<b>Bienes Muebles, Inmuebles e Intangibles</b>	-	-	-	-	-	-
Mobiliario y Equipo de Administración	-	-	-	-	-	-
Mobiliario y Equipo Educativo y Recreativo	-	-	-	-	-	-
Equipo e Instrumental Médico y de Laboratorio	-	-	-	-	-	-
Vehículos y Equipo de Transporte	-	-	-	-	-	-
Equipo de Defensa y Seguridad	-	-	-	-	-	-
Maquinaria, Otros Equipos y Herramientas	-	-	-	-	-	-
Activos Biológicos	-	-	-	-	-	-
Bienes Inmuebles	-	-	-	-	-	-
Activos Intangibles	-	-	-	-	-	-
<b>Inversión Pública</b>	-	-	-	-	-	-
Obra Pública en Bienes de Dominio Público	-	-	-	-	-	-
Obra Pública en Bienes Propios	-	-	-	-	-	-
Proyectos Productivos y Acciones de Fomento	-	-	-	-	-	-
<b>Inversiones Financieras y Otras Provisiones</b>	-	-	-	-	-	-
Inversiones Para el Fomento de Actividades Productivas	-	-	-	-	-	-
Acciones y Participaciones de Capital	-	-	-	-	-	-
Compra de Títulos y Valores	-	-	-	-	-	-
Concesión de Préstamos	-	-	-	-	-	-
Inversiones en Fideicomisos, Mandatos y Otros Análogos	-	-	-	-	-	-
Fideicomiso de Desastres Naturales (Informativo)	-	-	-	-	-	-
Otras Inversiones Financieras	-	-	-	-	-	-
Provisiones para Contingencias y Otras Erogaciones Especiales	-	-	-	-	-	-
<b>Participaciones y Aportaciones</b>	-	-	-	-	-	-
Participaciones	-	-	-	-	-	-
Aportaciones	-	-	-	-	-	-
Convenios	-	-	-	-	-	-
<b>Deuda Pública</b>	-	-	-	-	-	-
Amortización de la Deuda Pública	-	-	-	-	-	-
Intereses de la Deuda Pública	-	-	-	-	-	-
Comisiones de la Deuda Pública	-	-	-	-	-	-
Gastos de la Deuda Pública	-	-	-	-	-	-
Costo por Coberturas	-	-	-	-	-	-
Apoyos Financieros	-	-	-	-	-	-
Adeudos de Ejercicios Fiscales Anteriores (Adefas)	-	-	-	-	-	-
<b>Total de Egresos</b>	<b>950,215,879</b>	<b>120,832,000</b>	<b>1,071,047,879</b>	<b>855,335,169</b>	<b>855,335,169</b>	<b>215,712,710</b>



**Instituto de Crédito para los Trabajadores al Servicio del Gobierno del Estado de Morelos**  
**Estado Analítico del Ejercicio del Presupuesto de Egresos Detallado - LDF**  
**Clasificación Administrativa**  
**Del 1 de enero al 31 de diciembre de 2016**  
**(Pesos)**



Concepto	Egresos					Subejercicio
	Aprobado	Ampliaciones/ (Reducciones)	Modificado	Devengado	Pagado	
<b>Gasto No Etiquetado</b>	<b>950,215,879</b>	<b>120,832,000</b>	<b>1,071,047,879</b>	<b>855,335,169</b>	<b>855,335,169</b>	<b>215,712,710</b>
Secretaría Ejecutiva de la Gobernatura	-	-	-	-	-	-
Secretaría de Gobierno	-	-	-	-	-	-
Secretaría de Hacienda	-	-	-	-	-	-
Secretaría de Economía	-	-	-	-	-	-
Secretaría de Desarrollo Agropecuario	-	-	-	-	-	-
Secretaría de Obras Públicas	-	-	-	-	-	-
Secretaría de Educación	-	-	-	-	-	-
Secretaría de Salud	-	-	-	-	-	-
Fiscalía General del Estado	-	-	-	-	-	-
Secretaría de Administración	-	-	-	-	-	-
Secretaría de la Contraloría	-	-	-	-	-	-
Comisión Estatal de Seguridad Pública	-	-	-	-	-	-
Consejería Jurídica	-	-	-	-	-	-
Secretaría de Turismo	-	-	-	-	-	-
Secretaría de Desarrollo Social	-	-	-	-	-	-
Secretaría del Trabajo	-	-	-	-	-	-
Secretaría de Cultura	-	-	-	-	-	-
Secretaría de Desarrollo Sustentable	-	-	-	-	-	-
Secretaría de Innovación, Ciencia y Tec.	-	-	-	-	-	-
Secretaría de Movilidad y Transporte	-	-	-	-	-	-
Secretaría de Información y Comunicación	-	-	-	-	-	-
Gastos Institucionales	-	-	-	-	-	-
Poder Legislativo	-	-	-	-	-	-
Poder Judicial	-	-	-	-	-	-
Organismos Autónomos	-	-	-	-	-	-
Entidades Paraestatales y Fideicomisos No Empresariales y No Financieros	950,215,879	120,832,000	1,071,047,879	855,335,169	855,335,169	215,712,710
Fideicomisos Empresariales No Financieros con Participación Estatal Mayoritaria	-	-	-	-	-	-
Poder Ejecutivo de los Municipios	-	-	-	-	-	-
<b>Gasto Etiquetado</b>	-	-	-	-	-	-
Secretaría Ejecutiva de la Gobernatura	-	-	-	-	-	-
Secretaría de Gobierno	-	-	-	-	-	-
Secretaría de Hacienda	-	-	-	-	-	-
Secretaría de Economía	-	-	-	-	-	-
Secretaría de Desarrollo Agropecuario	-	-	-	-	-	-
Secretaría de Obras Públicas	-	-	-	-	-	-
Secretaría de Educación	-	-	-	-	-	-
Secretaría de Salud	-	-	-	-	-	-
Fiscalía General del Estado	-	-	-	-	-	-
Secretaría de Administración	-	-	-	-	-	-
Secretaría de la Contraloría	-	-	-	-	-	-
Comisión Estatal de Seguridad Pública	-	-	-	-	-	-
Consejería Jurídica	-	-	-	-	-	-
Secretaría de Turismo	-	-	-	-	-	-
Secretaría de Desarrollo Social	-	-	-	-	-	-
Secretaría del Trabajo	-	-	-	-	-	-
Secretaría de Cultura	-	-	-	-	-	-
Secretaría de Desarrollo Sustentable	-	-	-	-	-	-
Secretaría de Innovación, Ciencia y Tec.	-	-	-	-	-	-
Secretaría de Movilidad y Transporte	-	-	-	-	-	-
Secretaría de Información y Comunicación	-	-	-	-	-	-
Gastos Institucionales	-	-	-	-	-	-
Poder Legislativo	-	-	-	-	-	-
Poder Judicial	-	-	-	-	-	-
Organismos Autónomos	-	-	-	-	-	-
Entidades Paraestatales y Fideicomisos No Empresariales y No Financieros	-	-	-	-	-	-
Fideicomisos Empresariales No Financieros con Participación Estatal Mayoritaria	-	-	-	-	-	-
Poder Ejecutivo de los Municipios	-	-	-	-	-	-
<b>Total del Gasto</b>	<b>950,215,879</b>	<b>120,832,000</b>	<b>1,071,047,879</b>	<b>855,335,169</b>	<b>855,335,169</b>	<b>215,712,710</b>





**Instituto de Crédito para los Trabajadores al Servicio del Gobierno del Estado de Morelos**  
**Estado Analítico del Ejercicio del Presupuesto de Egresos Detallado - LDF**  
**Clasificación Funcional (Finalidad y Función)**  
**Del 1 de enero al 31 de diciembre de 2016**  
**(PESOS)**



Concepto	Egresos					Subejercicio
	Aprobado	Ampliaciones/ (Reducciones)	Modificado	Devengado	Pagado	
<b>Gasto No Etiquetado</b>	<b>950,215,879</b>	<b>120,832,000</b>	<b>1,071,047,879</b>	<b>855,335,169</b>	<b>855,335,169</b>	<b>215,712,710</b>
<i>Gobierno</i>	-	-	-	-	-	-
Legislación	-	-	-	-	-	-
Justicia	-	-	-	-	-	-
Coordinación de la Política de Gobierno	-	-	-	-	-	-
Relaciones Exteriores	-	-	-	-	-	-
Asuntos Financieros y Hacendarios	-	-	-	-	-	-
Seguridad Nacional	-	-	-	-	-	-
Asuntos de Orden Púb. y de Seguridad Interior	-	-	-	-	-	-
Otros Servicios Generales	-	-	-	-	-	-
<i>Desarrollo Social</i>	<b>950,215,879</b>	<b>120,832,000</b>	<b>1,071,047,879</b>	<b>855,335,169</b>	<b>855,335,169</b>	<b>215,712,710</b>
Protección Ambiental	-	-	-	-	-	-
Vivienda y Servicios a la Comunidad	125,500,000	-	125,500,000	40,603,546	40,603,546	84,896,454
Salud	-	-	-	-	-	-
Recreación, Cultura y Otras Manifestaciones Soc.	-	-	-	-	-	-
Educación	-	-	-	-	-	-
Protección Social	-	-	-	-	-	-
Otros Asuntos Sociales	824,715,879	120,832,000	945,547,879	814,731,623	814,731,623	130,816,256
<i>Desarrollo Económico</i>	-	-	-	-	-	-
Asuntos Económicos, Comerciales y Lab. en Gral.	-	-	-	-	-	-
Agropecuaria, Silvicultura, Pesca y Caza	-	-	-	-	-	-
Combustibles y Energía	-	-	-	-	-	-
Minería, Manufacturas y Construcción	-	-	-	-	-	-
Transporte	-	-	-	-	-	-
Comunicaciones	-	-	-	-	-	-
Turismo	-	-	-	-	-	-
Ciencia, Tecnología e Innovación	-	-	-	-	-	-
Otras Industrias y Otros Asuntos Económicos	-	-	-	-	-	-
<i>Otras no Clasificadas en Funciones Anteriores</i>	-	-	-	-	-	-
Trans. de la Deuda Púb. / Costo Fin. de la Deuda	-	-	-	-	-	-
Transferencias, Participaciones y Aportaciones entre Diferentes Niveles y Ordenes de Gobierno	-	-	-	-	-	-
Saneamiento del Sistema Financiero	-	-	-	-	-	-
Adeudos de Ejercicios Fiscales Anteriores	-	-	-	-	-	-
<b>Gasto Etiquetado</b>	-	-	-	-	-	-
<i>Gobierno</i>	-	-	-	-	-	-
Legislación	-	-	-	-	-	-
Justicia	-	-	-	-	-	-
Coordinación de la Política de Gobierno	-	-	-	-	-	-
Relaciones Exteriores	-	-	-	-	-	-
Asuntos Financieros y Hacendarios	-	-	-	-	-	-
Seguridad Nacional	-	-	-	-	-	-
Asuntos de Orden Púb. y de Seguridad Interior	-	-	-	-	-	-
Otros Servicios Generales	-	-	-	-	-	-
<i>Desarrollo Social</i>	-	-	-	-	-	-
Protección Ambiental	-	-	-	-	-	-
Vivienda y Servicios a la Comunidad	-	-	-	-	-	-
Salud	-	-	-	-	-	-
Recreación, Cultura y Otras Manifestaciones Soc.	-	-	-	-	-	-
Educación	-	-	-	-	-	-
Protección Social	-	-	-	-	-	-
Otros Asuntos Sociales	-	-	-	-	-	-
<i>Desarrollo Económico</i>	-	-	-	-	-	-
Asuntos Económicos, Comerciales y Lab. en Gral.	-	-	-	-	-	-
Agropecuaria, Silvicultura, Pesca y Caza	-	-	-	-	-	-
Combustibles y Energía	-	-	-	-	-	-
Minería, Manufacturas y Construcción	-	-	-	-	-	-
Transporte	-	-	-	-	-	-
Comunicaciones	-	-	-	-	-	-
Turismo	-	-	-	-	-	-
Ciencia, Tecnología e Innovación	-	-	-	-	-	-
Otras Industrias y Otros Asuntos Económicos	-	-	-	-	-	-
<i>Otras no Clasificadas en Funciones Anteriores</i>	-	-	-	-	-	-
Trans. de la Deuda Púb. / Costo Fin. de la Deuda	-	-	-	-	-	-
Transferencias, Participaciones y Aportaciones entre Diferentes Niveles y Ordenes de Gobierno	-	-	-	-	-	-
Saneamiento del Sistema Financiero	-	-	-	-	-	-
Adeudos de Ejercicios Fiscales Anteriores	-	-	-	-	-	-
<b>Total del Egresos</b>	<b>950,215,879</b>	<b>120,832,000</b>	<b>1,071,047,879</b>	<b>855,335,169</b>	<b>855,335,169</b>	<b>215,712,710</b>

Concepto	Egresos					Subejercicio
	Aprobado	Ampliaciones/ (Reducciones)	Modificado	Devengado	Pagado	
<b>Gasto No Etiquetado</b>	<b>66,393,393</b>	<b>(105,000)</b>	<b>66,288,393</b>	<b>51,359,390</b>	<b>51,359,390</b>	<b>14,929,003</b>
Personal Administrativo y de Servicio Público	66,393,393	(105,000)	66,288,393	51,359,390	51,359,390	14,929,003
Magisterio	-	-	-	-	-	-
Servicios de Salud	-	-	-	-	-	-
Personal Administrativo	-	-	-	-	-	-
Personal Médico, Paramédico y afín	-	-	-	-	-	-
Seguridad Pública	-	-	-	-	-	-
Gastos Asociados a la Implementación de Nuevas Leyes Fed. o Reformas a las Mismas	-	-	-	-	-	-
Nombre del Programa o Ley 1	-	-	-	-	-	-
Nombre del Programa o Ley 2	-	-	-	-	-	-
Sentencias Laborales Definitivas	-	-	-	-	-	-
<b>Gasto Etiquetado</b>	<b>-</b>	<b>-</b>	<b>-</b>	<b>-</b>	<b>-</b>	<b>-</b>
Personal Administrativo y de Servicio Público	-	-	-	-	-	-
Magisterio	-	-	-	-	-	-
Servicios de Salud	-	-	-	-	-	-
Personal Administrativo	-	-	-	-	-	-
Personal Médico, Paramédico y afín	-	-	-	-	-	-
Seguridad Pública	-	-	-	-	-	-
Gastos Asociados a la Implementación de Nuevas Leyes Fed. o Reformas a las Mismas	-	-	-	-	-	-
Nombre del Programa o Ley 1	-	-	-	-	-	-
Nombre del Programa o Ley 2	-	-	-	-	-	-
Sentencias Laborales Definitivas	-	-	-	-	-	-
<b>Total del Gasto en Servicios Personales</b>	<b>66,393,393</b>	<b>(105,000)</b>	<b>66,288,393</b>	<b>51,359,390</b>	<b>51,359,390</b>	<b>14,929,003</b>



**Instituto de Crédito para los Trabajadores al Servicio del Gobierno del Estado de Morelos**  
**Estado Analítico del Ejercicio del Presupuesto de Egresos**  
**Clasificación Económica (por Tipo de Gasto)**  
**Del 1 de enero al 31 de diciembre de 2016**  
**(PESOS)**



Concepto	Egresos						Subejercicio
	Aprobado	Ampliaciones/ (Reducciones)	Modificado	Devengado	Pagado		
	1	2	3 = (1 + 2)	4	5	6 = (3 - 4)	
Gasto Corriente	87,755,549	832,000	88,587,549	64,311,192	64,311,192	24,276,357	
Gasto de Capital	862,460,330	120,000,000	982,460,330	791,023,977	791,023,977	191,436,353	
Amortización de la Deuda y Disminución de Pasivos	-	-	-	-	-	-	
Pensiones y Jubilaciones	-	-	-	-	-	-	
Participaciones	-	-	-	-	-	-	
<b>Total del Gasto</b>	<b>950,215,879</b>	<b>120,832,000</b>	<b>1,071,047,879</b>	<b>855,335,169</b>	<b>855,335,169</b>	<b>215,712,710</b>	







Instituto de Crédito para los  
**Trabajadores al Servicio del  
Gobierno del Estado de Morelos**

# Información Programática



Concepto	Egresos						Subejercicio
	Aprobado	Ampliaciones/ (Reducciones)	Modificado	Devengado	Pagado		
	1	2	3 = (1 + 2)	4	5		6 = (3 - 4)
<b>Programas</b>							
Subsidios: Sector Social y Privado o Ent. Federativas y Municipios	-	-	-	-	-	-	-
Sujetos a Reglas de Operación	-	-	-	-	-	-	-
Otros Subsidios	-	-	-	-	-	-	-
<b>Desempeño de las Funciones</b>	950,215,879	120,832,000	1,071,047,879	855,335,169	855,335,169	215,712,710	
Prestación de Servicios Públicos	950,215,879	120,832,000	1,071,047,879	855,335,169	855,335,169	215,712,710	
Provisión de Bienes Públicos	-	-	-	-	-	-	-
Planeación, Seguimiento y Evaluación de Políticas Públicas	-	-	-	-	-	-	-
Promoción y Fomento	-	-	-	-	-	-	-
Regulación y Supervisión	-	-	-	-	-	-	-
Funciones de las Fuerzas Armadas (Únicamente Gobierno Federal)	-	-	-	-	-	-	-
Específicos	-	-	-	-	-	-	-
Proyectos de Inversión	-	-	-	-	-	-	-
<b>Administrativos y de Apoyo</b>	-	-	-	-	-	-	-
Apoyo al Proceso Presupuestario y para Mejorar la Eficiencia Institucional	-	-	-	-	-	-	-
Apoyo a la Función Pública y al Mejoramiento de la Gestión	-	-	-	-	-	-	-
Operaciones Ajenas	-	-	-	-	-	-	-
<b>Compromisos</b>	-	-	-	-	-	-	-
Obligaciones de Cumplimiento de Resolución Jurisdiccional	-	-	-	-	-	-	-
Desastres Naturales	-	-	-	-	-	-	-
<b>Obligaciones</b>	-	-	-	-	-	-	-
Pensiones y Jubilaciones	-	-	-	-	-	-	-
Aportaciones a la Seguridad Social	-	-	-	-	-	-	-
Aportaciones a Fondos de Estabilización	-	-	-	-	-	-	-
Aportaciones a Fondos de Inversión y Reestructura de Pensiones	-	-	-	-	-	-	-
<b>Programas de Gasto Federalizado (Gobierno Federal)</b>	-	-	-	-	-	-	-
Gasto Federalizado	-	-	-	-	-	-	-
<b>Participaciones a Entidades Federativas y Municipios</b>	-	-	-	-	-	-	-
Costo financiero, deuda o apoyos a deudores y ahorradores de la banca	-	-	-	-	-	-	-
Adeudos de ejercicios fiscales anteriores	-	-	-	-	-	-	-
<b>Total del Gasto</b>	<b>950,215,879</b>	<b>120,832,000</b>	<b>1,071,047,879</b>	<b>855,335,169</b>	<b>855,335,169</b>	<b>215,712,710</b>	





Instituto de Crédito para los Trabajadores al Servicio del Gobierno del Estado de Morelos  
Indicadores de Postura Fiscal  
Del 1 de enero al 31 de diciembre de 2016  
(PESOS)



Concepto	Estimado	Devengado	Pagado <sup>3</sup>
<b>I. Ingresos Presupuestarios (I=1+2)</b>	<b>914,520,064</b>	<b>985,150,131</b>	<b>985,150,131</b>
1. Ingresos del Gobierno de la Entidad Federativa 1	-	-	-
2. Ingresos del Sector Paraestatal 1	914,520,064	985,150,131	985,150,131
<b>II. Egresos Presupuestarios (II=3+4)</b>	<b>950,215,879</b>	<b>855,335,169</b>	<b>855,335,169</b>
3. Egresos del Gobierno de la Entidad Federativa 2	-	-	-
4. Egresos del Sector Paraestatal 2	950,215,879	855,335,169	855,335,169
<b>III. Balance Presupuestario (Superávit o Déficit) (III = I - II)</b>	<b>(35,695,815)</b>	<b>129,814,962</b>	<b>129,814,962</b>

Concepto	Estimado	Devengado	Pagado <sup>3</sup>
<b>III. Balance presupuestario (Superávit o Déficit)</b>	<b>(35,695,815)</b>	<b>129,814,962</b>	<b>129,814,962</b>
<b>IV. Intereses, Comisiones y Gastos de la Deuda</b>	<b>-</b>	<b>-</b>	<b>-</b>
<b>V. Balance Primario ( Superávit o Déficit) (V= III - IV)</b>	<b>(35,695,815)</b>	<b>129,814,962</b>	<b>129,814,962</b>

Concepto	Estimado	Devengado	Pagado <sup>3</sup>
<b>A. Financiamiento</b>	<b>-</b>	<b>-</b>	<b>-</b>
<b>B. Amortización de la deuda</b>	<b>-</b>	<b>-</b>	<b>-</b>
<b>C. Endeudamiento ó desendeudamiento (C = A - B)</b>	<b>-</b>	<b>-</b>	<b>-</b>

<sup>1</sup> Los Ingresos que se presentan son los ingresos presupuestarios totales sin incluir los ingresos por financiamientos. Los Ingresos del Gobierno de la Entidad Federativa corresponden a los del Poder Ejecutivo, Legislativo Judicial y Autónomos.

<sup>2</sup> Los egresos que se presentan son los egresos presupuestarios totales sin incluir los egresos por amortización. Los egresos del Gobierno de la Entidad Federativa corresponden a los del Poder Ejecutivo, Legislativo, Judicial y Órganos Autónomos.

<sup>3</sup> Para Ingresos se reportan los ingresos recaudados; para egresos se reportan los egresos pagados.

Programas y Proyectos de Inversión

NO APLICA

## Indicadores de Resultados



Instituto de Crédito para los  
**Trabajadores al Servicio del  
Gobierno del Estado de Morelos**

# Anexos







Relación de esquemas bursátiles y de coberturas financieras

Formato libre

(Artículo 46, último párrafo LGCG)

NO APLICA



Información adicional que dispongan otras leyes

NO APLICA



# Instituto de la Defensoría Pública del Estado de Morelos

CUENTA PÚBLICA CONSOLIDADA  
ENTIDADES PARAESTATALES  
ENERO - DICIEMBRE

2016





# Instituto de la **Defensoría Pública del Estado de Morelos**

## Introducción



## INTRODUCCIÓN

El Instituto de la Defensoría Pública del Estado de Morelos (IDPEM) es un Organismo Público Descentralizado, Sectorizado a la Secretaría de Gobierno que tiene como finalidad primordial la de prestar el servicio de defensa en el ámbito penal de forma gratuita a toda aquella persona que se le impute un hecho delictivo en materia penal.

El Instituto de la Defensoría Pública del Estado de Morelos fue creado como organismo público descentralizado mediante la publicación de la Ley Orgánica del Instituto de la Defensoría Pública del Estado de Morelos en el periódico oficial "Tierra y Libertad" número 5081 6ª época de fecha 03 de Abril del 2013 mediante el cual se da vida a este Ente en cual tiene como objetivo a demás del de prestar el servicios de defensa en materia penal a personas de escasos recursos, el de prestar a quien lo solicite en las áreas del derecho civil, mercantil y familiar; exceptuando en este último a aquellos en los que se pretenda la disolución del vínculo matrimonial.

Ahora bien, como se ha especificado en líneas anteriores; el Instituto de la Defensoría Pública del Estado de Morelos representa en materia penal a cualquier persona que lo solicite y en las demás áreas a las personas que no cuentan con los recursos económicos para costear un abogado particular; lo que representa la población más vulnerable en el Estado de Morelos; atendiendo en la actualidad al 95% de la población que se encuentra sujeta a un proceso penal; esto derivado a que los Defensores Públicos son los mejor capacitados en el Nuevos Sistema de Justicia Penal así como en el actual Código Nacional de Procedimientos Penales, capacitación que se ha llevado a cabo desde que se implemento la reforma en el Estado con el apoyo de la federación mediante la Secretaría Técnica del Consejo de Coordinación para la Implementación del Sistema de Justicia Penal así como del Estado.



# Información Contable





Concepto	2016	2015	Concepto	2016	2015
<b>INGRESOS Y OTROS BENEFICIOS</b>			<b>GASTOS Y OTRAS PÉRDIDAS</b>		
Ingresos de la Gestión	-	-	Gastos de Funcionamiento	19,000,000	-
Impuestos	-	-	Servicios Personales	18,061,882	-
Cuotas y Aportaciones de Seguridad Social	-	-	Materiales y Suministros	268,548	-
Contribuciones de Mejoras	-	-	Servicios Generales	669,570	-
Derechos	-	-	Transferencia, Asignaciones, Subsidios y Otras Ayudas	-	-
Productos de Tipo Corriente	-	-	Transferencias Internas y Asignaciones al Sector Público	-	-
Aprovechamientos de Tipo Corriente	-	-	Transferencias al Resto del Sector Público	-	-
Ingresos por Venta de Bienes y Servicios	-	-	Subsidios y Subvenciones	-	-
Ingresos no Comprendidos en las Fracciones de la Ley de	-	-	Ayudas Sociales	-	-
Ingresos Causados en Ejercicios Fiscales Anteriores	-	-	Pensiones y Jubilaciones	-	-
Pendientes de Liquidación o Pago	-	-	Transf. a Fideicomisos, Mandatos y Contratos Análogos	-	-
Participaciones, Aportaciones, Transferencias, Asignaciones, Subsidios y Otras Ayudas	19,000,000	-	Transferencias a la Seguridad Social	-	-
Participaciones y Aportaciones	-	-	Donativos	-	-
Transferencia, Asignaciones, Subsidios y Otras ayudas	19,000,000	-	Transferencias al Exterior	-	-
Otros Ingresos y Beneficios	-	-	Participaciones y Aportaciones	-	-
Ingresos Financieros	-	-	Participaciones	-	-
Incremento por Variación de Inventarios	-	-	Aportaciones	-	-
Disminución del Exceso de Estimaciones por Pérdida o	-	-	Convenios	-	-
Deterioro u Obsolescencia	-	-	Intereses, Comisiones y Otros Gastos de la Deuda Pub.	-	-
Disminución del Exceso de Provisiones	-	-	Intereses de la Deuda Pública	-	-
Otros Ingresos y Beneficios Varios	-	-	Comisiones de la Deuda Pública	-	-
<b>Total de Ingresos y Otros Beneficios</b>	<b>19,000,000</b>	<b>19,000,000</b>	Gastos de la Deuda Pública	-	-
			Costo por Coberturas	-	-
			Apoyos Financieros	-	-
			Otros Gastos y Pérdidas Extraordinarias	-	-
			Estimaciones, Depreciaciones, Deterioros, Obsolescencia y	-	-
			Amortizaciones	-	-
			Provisiones	-	-
			Disminución de Inventarios	-	-
			Aumento por Insuficiencia de Estimaciones por Pérdida o	-	-
			Aumento por Insuficiencia de Provisiones	-	-
			Otros Gastos	-	-
			Inversión Pública	-	-
			Inversión Pública no Capitalizable	-	-
			<b>Total de Gastos y Otras Pérdidas</b>	<b>19,000,000</b>	<b>-</b>
			<b>Resultados del Ejercicio (Ahorro/Desahorro)</b>	<b>-</b>	<b>-</b>

Bajo protesta de decir verdad declaramos que los Estados Financieros y sus Notas son razonablemente correctos y responsabilidad del emisor.

CONCEPTO	31 de diciembre 2016	31 de diciembre 2015	CONCEPTO	31 de diciembre 2016	31 de diciembre 2015
<b>ACTIVO</b>			<b>PASIVO</b>		
<b>Activo Circulante</b>			<b>Pasivo Circulante</b>		
Efectivo y Equivalentes	19,000,000	-	Cuentas por Pagar a Corto Plazo	19,000,000	-
Efectivo	19,000,000	-	Servicios Personales por Pagar a Corto Plazo	18,061,882	-
Bancos/Tesorería	-	-	Proveedores por Pagar a Corto Plazo	938,118	-
Bancos/Dependencias y Otros	-	-	Contratistas por Obras Públicas por Pagar a Corto Plazo	-	-
Inversiones Temporales (Hasta 3 meses)	-	-	Participaciones y Aportaciones por Pagar a Corto Plazo	-	-
Fondos con Afectación Específica	-	-	Transferencias Otorgadas por Pagar a Corto Plazo	-	-
Depósitos de Fondos de Terceros en Garantía y/o Admon.	-	-	Int., Comisiones y Otros Gastos de la Deuda Púb. por Pagar a Corto Plazo	-	-
Otros Efectivos y Equivalentes	-	-	Retenciones y Contribuciones por Pagar a Corto Plazo	-	-
Derechos a Recibir Efectivo o Equivalentes	-	-	Devoluciones de la Ley de Ingresos por Pagar a Corto Plazo	-	-
Inversiones Financieras de Corto Plazo	-	-	Otras Cuentas por Pagar a Corto Plazo	-	-
Cuentas por Cobrar a Corto Plazo	-	-	Documentos por Pagar a Corto Plazo	-	-
Deudores Diversos por Cobrar a Corto Plazo	-	-	Documentos Comerciales por Pagar a Corto Plazo	-	-
Ingresos por Recuperar a Corto Plazo	-	-	Documentos con Contratistas por Obras Púb. por Pagar a Corto Plazo	-	-
Deudores por Anticipos de la Tesorería a Corto Plazo	-	-	Otros Documentos por Pagar a Corto Plazo	-	-
Préstamos Otorgados a Corto Plazo	-	-	Porción a Corto Plazo de la Deuda Pública a Largo Plazo	-	-
Otros Derechos a Recibir Efectivo o Equiv. a Corto Plazo	-	-	Porción a Corto Plazo de la Deuda Pública Interna	-	-
Derechos a Recibir Bienes o Servicios	-	-	Porción a Corto Plazo de la Deuda Pública Externa	-	-
Ant. a Proveedores por Adq. de Bienes y Prest. de Serv. a Corto Plazo	-	-	Porción a Corto Plazo de Arrendamiento Financiero	-	-
Ant. a Proveedores por Adq. de Bienes Inm. y Muebles a Corto Plazo	-	-	Títulos y Valores a Corto Plazo	-	-
Ant. a Proveedores por Adq. de Bienes Intangibles a Corto Plazo	-	-	Títulos y Valores de la Deuda Pública Interna a Corto Plazo	-	-
Anticipos a Contratistas por Obras Públicas a Corto Plazo	-	-	Títulos y Valores de la Deuda Pública Externa a Corto Plazo	-	-
Otros Derechos a Recibir Bienes o Servicios a Corto Plazo	-	-	Pasivos Diferidos a Corto Plazo	-	-
Inventarios	-	-	Ingresos Cobrados por Adelantado a Corto Plazo	-	-
Inventario de Mercancías para Venta	-	-	Intereses Cobrados por Adelantado a Corto Plazo	-	-
Inventario de Mercancías Terminadas	-	-	Otros Pasivos Diferidos a Corto Plazo	-	-
Inventario de Mercancías en Proceso de Elaboración	-	-	Fondos y Bienes de Terceros en Garantía y/o Admon. a C. P.	-	-
Inventario de Materias Primas, Mat. y Suministros para Producción	-	-	Fondos en Garantía a Corto Plazo	-	-
Bienes en Tránsito	-	-	Fondos en Administración a Corto Plazo	-	-
Almacenes	-	-	Fondos Contingentes a Corto Plazo	-	-
Almacén de Materiales y Suministros de Consumo	-	-	Fondos de Fideicomisos, Mandatos y Contratos Análogos a Corto Plazo	-	-
Estimación por Pérdida o Deterioro de Activos Circulantes	-	-	Otros Fondos de Terceros en Garantía y/o Administración a Corto Plazo	-	-
Est. para Citas. Incobrables por Derechos a Recibir Efectivo o Equiv.	-	-	Valores y Bienes en Garantía a Corto Plazo	-	-
Estimación por Deterioro de Inventarios	-	-	Provisiones a Corto Plazo	-	-
Otros Activos Circulantes	-	-	Provisión para Demandas y Juicios a Corto Plazo	-	-
Valores en Garantía	-	-	Provisión para Contingencias a Corto Plazo	-	-
Bienes en Garantía (excluye depósitos de fondos)	-	-	Otras Provisiones a Corto Plazo	-	-
Bienes Deriv. de Embargos, Decom., Aseguramientos y Dación en Pago	-	-	Otros Pasivos a Corto Plazo	-	-
Adquisición con Fondos de Terceros	-	-	Ingresos por Clasificar	-	-
			Recaudación por Participar	-	-
			Otros Pasivos Circulantes	-	-
<b>Total de Activos Circulantes</b>	<b>19,000,000</b>	-	<b>Total de Pasivos Circulantes</b>	<b>19,000,000</b>	-
<b>Activo No Circulante</b>			<b>Pasivo No Circulante</b>		
Inversiones Financieras a Largo Plazo	-	-	Cuentas por Pagar a Largo Plazo	-	-

CONCEPTO	31 de diciembre 2016	31 de diciembre 2015	CONCEPTO	31 de diciembre 2016	31 de diciembre 2015
Derechos a Recibir Efectivo o Equivalentes a Largo Plazo	-	-	Documentos por Pagar a Largo Plazo	-	-
Bienes Inmuebles, Infraestructura y Const. en Proceso	-	-	Deuda Pública a Largo Plazo	-	-
Bienes Muebles	-	-	Pasivos Diferidos a Largo Plazo	-	-
Activos Intangibles	-	-	Fdos. y Bienes de Terceros en Garantía y/o en Admón. a L.P.	-	-
Depreciación, Deterioro y Amortización Acumulada de Bienes	-	-	Provisiones a Largo Plazo	-	-
Activos Diferidos	-	-	Total de Pasivos No Circulantes	-	-
Estimación por Pérdida o Deterioro de Activos no Circulantes	-	-	Total del Pasivo	19,000,000	-
Otros Activos no Circulantes	-	-	<b>HACIENDA PÚBLICA / PATRIMONIO</b>		
Total de Activos No Circulantes	-	-	Hacienda Pública / Patrimonio Contribuido	-	-
Total del Activo	19,000,000	-	Aportaciones Donaciones de Capital	-	-
			Actualización de la Hacienda Pública / Patrimonio	-	-
			Hacienda Pública / Patrimonio Generado	-	-
			Resultados del Ejercicio (Ahorro / Desahorro)	-	-
			Resultados de Ejercicios Anteriores	-	-
			Revalúos	-	-
			Reservas	-	-
			Rectificaciones de Resultados de Ejercicios Anteriores	-	-
			Exceso o Insuficiencia en la Actualización de la Hacienda Pública	-	-
			Resultado por Posición Monetaria	-	-
			Resultado por Tenencia de Activos no Monetarios	-	-
			Total Hacienda Pública / Patrimonio	-	-
			Total del Pasivo y Hacienda Pública / Patrimonio	19,000,000	-

Bajo protesta de decir verdad declaramos que los Estados Financieros y sus Notas son razonablemente correctos y responsabilidad del emisor.

Concepto	Origen	Aplicación	Concepto	Origen	Aplicación
<b>ACTIVO</b>	-	19,000,000	<b>PASIVO</b>	19,000,000	-
Activo Circulante	-	19,000,000	Pasivo Circulante	19,000,000	-
Efectivo y Equivalentes	-	19,000,000	Cuentas por Pagar a Corto Plazo	19,000,000	-
Derechos a Recibir Efectivo o Equivalentes	-	-	Documentos por Pagar a Corto Plazo	-	-
Derechos a Recibir Bienes o Servicios	-	-	Porción a Corto Plazo de la Deuda Pública a Largo Plazo	-	-
Inventarios	-	-	Títulos y Valores a Corto Plazo	-	-
Almacenes	-	-	Pasivos Diferidos a Corto Plazo	-	-
Estimación por Pérdida o Deterioro de Activos Circulantes	-	-	Fdos. y Bienes de Terceros en Garantía y/o Admón. a C. P.	-	-
Otros Activos Circulantes	-	-	Provisiones a Corto Plazo	-	-
	-	-	Otros Pasivos a Corto Plazo	-	-
<b>Activo No Circulante</b>	-	-	<b>Pasivo No Circulante</b>	-	-
Inversiones Financieras a Largo Plazo	-	-	Cuentas por Pagar a Largo Plazo	-	-
Derechos a Recibir Efectivo o Equivalentes a Largo Plazo	-	-	Documentos por Pagar a Largo Plazo	-	-
Bienes Inmuebles, Infraestructura y Constr. en Proceso	-	-	Deuda Pública a Largo Plazo	-	-
Bienes Muebles	-	-	Pasivos Diferidos a Largo Plazo	-	-
Activos Intangibles	-	-	Fdos. y Bienes de Terceros en Garantía y/o Admón. a L. P.	-	-
Depreciación, Deterioro y Amort. Acumulada de Bienes	-	-	Provisiones a Largo Plazo	-	-
Activos Diferidos	-	-		-	-
Est. por Pérdida o Deterioro de Activos no Circulantes	-	-	<b>HACIENDA PÚBLICA / PATRIMONIO</b>	-	-
Otros Activos no Circulantes	-	-	Hacienda Pública / Patrimonio Contribuido	-	-
	-	-	Aportaciones	-	-
	-	-	Donaciones de Capital	-	-
	-	-	Actualización de la Hacienda Pública / Patrimonio	-	-
	-	-	Hacienda Pública / Patrimonio Generado	-	-
	-	-	Resultados del Ejercicio (Ahorro / Desahorro)	-	-
	-	-	Resultados de Ejercicios Anteriores	-	-
	-	-	Revalúos	-	-
	-	-	Reservas	-	-
	-	-	Rectificaciones de Resultados de Ejercicios Anteriores	-	-
	-	-	Exceso o Insuficiencia en la Actualización de la Hacienda Pública / Patrimonio	-	-
	-	-	Resultado por Posición Monetaria	-	-
	-	-	Resultado por Tenencia de Activos no Monetarios	-	-

Bajo protesta de decir verdad declaramos que los Estados Financieros y sus Notas son razonablemente correctos y responsabilidad del emisor.

Concepto	Saldo Inicial 1	Cargos del Periodo 2	Abonos del Periodo 3	Saldo Final 4 = (1 + 2 - 3)	Variación del Periodo (4 - 1)
<b>ACTIVO</b>	11,972,352	7,027,648	-	19,000,000	7,027,648
<b>Activo Circulante</b>	11,972,352	7,027,648	-	19,000,000	7,027,648
Efectivo y Equivalentes	11,972,352	7,027,648	-	19,000,000	7,027,648
Derechos a Recibir Efectivo o Equivalentes	-	-	-	-	-
Derechos a Recibir Bienes o Servicios	-	-	-	-	-
Inventarios	-	-	-	-	-
Almacenes	-	-	-	-	-
Estimación por Pérdida o Deterioro de Activos Circulantes	-	-	-	-	-
Otros Activos Circulantes	-	-	-	-	-
<b>Activo No Circulante</b>	-	-	-	-	-
Inversiones Financieras a Largo Plazo	-	-	-	-	-
Derechos a Recibir Efectivo o Equivalentes a Largo Plazo	-	-	-	-	-
Bienes Inmuebles, Infraestructura y Constr. en Proceso	-	-	-	-	-
Bienes Muebles	-	-	-	-	-
Activos Intangibles	-	-	-	-	-
Depreciación, Deterioro y Amort. Acumulada de Bienes	-	-	-	-	-
Activos Diferidos	-	-	-	-	-
Est. por Pérdida o Deterioro de Activos no Circulantes	-	-	-	-	-
Otros Activos no Circulantes	-	-	-	-	-

Bajo protesta de decir verdad declaramos que los Estados Financieros y sus Notas son razonablemente correctos y responsabilidad del emisor.

Denominación de la Deuda Pública y Otros Pasivos	Saldo al 31 de Diciembre de 2015	Disposiciones del Periodo	Amortizaciones del Periodo	Revaluaciones, Reclasificaciones y Otros Ajustes	Saldo Final del Periodo	Pago de Intereses del Periodo	Pago de Comisiones y demás costos asociados durante el Periodo
<b>Deuda Pública</b>	-	-	-	-	-	-	-
<i>Corto Plazo</i>	-	-	-	-	-	-	-
Instituciones de Crédito	-	-	-	-	-	-	-
Títulos y Valores	-	-	-	-	-	-	-
Arrendamientos Financieros	-	-	-	-	-	-	-
<i>Largo Plazo</i>	-	-	-	-	-	-	-
Instituciones de Crédito	-	-	-	-	-	-	-
Títulos y Valores	-	-	-	-	-	-	-
Arrendamientos Financieros	-	-	-	-	-	-	-
<b>Otros Pasivos</b>	-	-	-	-	19,000,000	-	-
<b>Total de la Deuda Pública y Otros Pasivos</b>	-	-	-	-	19,000,000	-	-
<i>Deuda Contingente<sup>1</sup> (Informativo)</i>							
Deuda Contingente 1	-	-	-	-	-	-	-
Deuda Contingente 2	-	-	-	-	-	-	-
Deuda Contingente xx	-	-	-	-	-	-	-
<i>Valor de Instrumentos Bono Cupón Cero<sup>2</sup></i>							
Instrumento Bono Cupón Cero 1	-	-	-	-	-	-	-
Instrumento Bono Cupón Cero 2	-	-	-	-	-	-	-
Instrumento Bono Cupón Cero 3	-	-	-	-	-	-	-

1 Se refiere a cualquier Financiamiento sin fuente o garantía de pago definida, que sea asumida de manera solidaria o subsidiaria por las Entidades Federativas con sus Municipios, organismos descentralizados y empresas de participación estatal mayoritaria y fideicomisos, locales o municipales, y por los Municipios con sus respectivos organismos descentralizados y empresas de participación municipal mayoritaria.

2 Se refiere al valor del Bono Cupón Cero que respalda el pago de los créditos asociados al mismo (Activo).

Obligaciones a Corto Plazo	Monto Contratado	Plazo Pactado	Tasa de Interés	Comisiones y Costos Relacionados	Tasa Efectiva
<b>Obligaciones a Corto Plazo (Informativo)</b>					
<i>Crédito 1</i>	-	-	-	-	-
<i>Crédito 2</i>	-	-	-	-	-
<i>Crédito xx</i>	-	-	-	-	-

Bajo protesta de decir verdad declaramos que los Estados Financieros y sus Notas son razonablemente correctos y responsabilidad del emisor.

Denominación de las Obligaciones Diferentes de Financiamiento	Fecha del Contrato	Fecha de inicio de operación del proyecto	Fecha de vencimiento	Monto de la inversión pactado	Plazo pactado	Monto promedio mensual del pago de la contraprestación	Monto promedio mensual del pago de la contraprestación correspondiente al pago de inversión	Monto pagado de la inversión al 31 de diciembre de 2016	Monto pagado de la inversión actualizado al 31 de diciembre de 2016	Saldo pendiente por pagar de la inversión al 31 de diciembre de 2016
<b>Asociaciones Público Privadas</b>				-		-	-	-	-	-
APP 1				-		-	-	-	-	-
APP 2				-		-	-	-	-	-
APP 3				-		-	-	-	-	-
APP xx				-		-	-	-	-	-
<b>Otros Instrumentos</b>				-		-	-	-	-	-
Otro Instrumentos 1				-		-	-	-	-	-
Otro Instrumentos 2				-		-	-	-	-	-
Otro Instrumentos 3				-		-	-	-	-	-
Otro Instrumentos xx				-		-	-	-	-	-
<b>Total de Obligaciones Diferentes de Financiamiento</b>				-		-	-	-	-	-

Bajo protesta de decir verdad declaramos que los Estados Financieros y sus Notas son razonablemente correctos y responsabilidad del emisor.



Concepto	Hacienda Pública/Patrimonio Contribuido	Hacienda Pública/Patrimonio Generado de Ejercicios Anteriores	Hacienda Pública/Patrimonio Generado del Ejercicio	Ajustes por Cambios de Valor	TOTAL
<b>Rectificaciones de Resultados de Ejercicios Anteriores</b>	-	-	-	-	-
<b>Patrimonio Neto Inicial Ajustado del Ejercicio</b>	-	-	-	-	-
Aportaciones	-	-	-	-	-
Donaciones de Capital	-	-	-	-	-
Actualización de la Hacienda Pública / Patrimonio	-	-	-	-	-
<b>Variaciones de la Hacienda Pública / Patrimonio Neto del Ejercicio</b>	-	-	-	-	-
Resultados del Ejercicio (Ahorro / Desahorro)	-	-	-	-	-
Resultados de Ejercicios Anteriores	-	-	-	-	-
Revaluos	-	-	-	-	-
Reservas	-	-	-	-	-
<b>Hacienda Pública / Patrimonio Neto Final del Ej. 2015</b>	-	-	-	-	-
<b>Cambios en la Hacienda Pública / Patrimonio Neto del Ejercicio</b>	-	-	-	-	-
Aportaciones	-	-	-	-	-
Donaciones de Capital	-	-	-	-	-
Actualización de la Hacienda Pública / Patrimonio	-	-	-	-	-
<b>Variaciones de la Hacienda Pública / Patrimonio Neto del Ejercicio</b>	-	-	-	-	-
Resultados del Ejercicio (Ahorro / Desahorro)	-	-	-	-	-
Resultados de Ejercicios Anteriores	-	-	-	-	-
Revaluos	-	-	-	-	-
Reservas	-	-	-	-	-
<b>Saldo Neto en la Hacienda Pública / Patrimonio 2016</b>	-	-	-	-	-

Bajo protesta de decir verdad declaramos que los Estados Financieros y sus Notas son razonablemente correctos y responsabilidad del emisor.

Concepto	2016	2015	Concepto	2016	2015
<b>Flujos de Efectivo de las Actividades de Gestión</b>			<b>Flujos de Efectivo de las Actividades de Inversión</b>		
Origen			Origen		
Impuestos	19,000,000	-	Bienes Inmuebles, Infraestructura y Construcciones en Proceso	-	-
Cuotas y Aportaciones de Seguridad Social	-	-	Bienes Muebles	-	-
Contribuciones de mejoras	-	-	Otros Orígenes de Inversión	-	-
Derechos	-	-	<b>Aplicación</b>		
Productos de Tipo Corriente	-	-	Bienes Inmuebles, Infraestructura y Construcciones en Proceso	-	-
Aprovechamientos de Tipo Corriente	-	-	Bienes Muebles	-	-
Ingresos por Venta de Bienes y Servicios	-	-	Otras Aplicaciones de Inversión	-	-
Ingresos no Comprendidos en las Fracciones de la Ley de Ingresos Causados en Ejercicios Fiscales Anteriores	-	-	<b>Flujos Netos de Efectivo por Act. de Inversión</b>		
Pendientes de Liquidación o Pago	-	-			
Participaciones y Aportaciones	-	-	<b>Flujo de Efectivo de las Actividades de Financiamiento</b>		
Transf. a Asignaciones y Subsidios y Otras Ayudas	19,000,000	-	Origen		
Otros Orígenes de Operación	-	-	Endeudamiento Neto		
<b>Aplicación</b>			Interno		
Servicios Personales	19,000,000	-	Externo		
Materiales y Suministros	18,061,882	-	Otros Orígenes de Financiamiento		
Servicios Generales	268,548	-	<b>Aplicación</b>		
	669,570	-	Servicios de la Deuda		
Transf. Internas y Asignaciones al Sector Público	-	-	Interno		
Transferencias al resto del Sector Público	-	-	Externo		
Subsidios y Subvenciones	-	-	Otras Aplicaciones de Financiamiento		
Ayudas Sociales	-	-	<b>Flujos netos de Efectivo por Act. de Financiamiento</b>		
Pensiones y Jubilaciones	-	-	Incremento/Disminución Neta en el Efectivo y Equivalentes al Efectivo		
Transf. a Fideicomisos, Mandatos y Contratos Análogos	-	-	Efectivo y Equivalente al Efectivo al Inicio del Ejercicio	19,000,000	-
Transferencias a la Seguridad Social	-	-	Efectivo y Equivalente al Efectivo al Final del Ejercicio	19,000,000	-
Donativos	-	-			
Transferencias al Exterior	-	-			
Participaciones	-	-			
Aportaciones	-	-			
Convenios	-	-			
Otras Aplicaciones de Operación	-	-			
<b>Flujos Netos de Efectivo por Act. de Gestión</b>					

Bajo protesta de decir verdad declaramos que los Estados Financieros y sus Notas son razonablemente correctos y responsabilidad del emisor.





Instituto de la  
**Defensoría Pública del  
Estado de Morelos**

# Información Presupuestaria





Concepto	Estimado / Aprobado	Devengado	Recaudado / Pagado
<b>A. Ingresos Totales (A = A1 + A2 + A3)</b>	<b>19,000,000</b>	<b>19,000,000</b>	<b>19,000,000</b>
<i>A1. Ingresos de Libre Disposición</i>	<i>19,000,000</i>	<i>19,000,000</i>	<i>19,000,000</i>
<i>A2. Transferencias Federales Etiquetadas</i>	-	-	-
<i>A3. Financiamiento Neto</i>	-	-	-
<b>B. Egresos Presupuestarios (B = B1 + B2)</b>	<b>19,000,000</b>	<b>19,000,000</b>	<b>19,000,000</b>
<i>B1. Gasto No Etiquetado (sin incluir Amortización de la Deuda Pública)</i>	-	-	-
<i>B2. Gasto Etiquetado (sin incluir Amortización de la Deuda Pública)</i>	<i>19,000,000</i>	<i>19,000,000</i>	<i>19,000,000</i>
<b>C. Remanentes del Ejercicio Anterior (C = C1 + C2)</b>	-	-	-
<i>C1. Remanentes de Ingresos de Libre Disposición aplicados en el periodo</i>	-	-	-
<i>C2. Remanentes de Transferencias Federales Etiquetadas aplicados en el periodo</i>	-	-	-
<b>I. Balance Presupuestario (I = A - B + C)</b>	-	-	-
<b>II. Balance Presupuestario sin Financiamiento Neto (II = I - A3)</b>	-	-	-
<b>III. Balance Presupuestario sin Financiamiento Neto y sin Remanentes del Ejercicio Anterior (III = II - C)</b>	-	-	-

Concepto	Aprobado	Devengado	Pagado
<b>E. Intereses, Comisiones y Gastos de la Deuda (E = E1 + E2)</b>	-	-	-
<i>E1. Intereses, Comisiones y Gastos de la Deuda con Gasto No Etiquetado</i>	-	-	-
<i>E2. Intereses, Comisiones y Gastos de la Deuda con Gasto Etiquetado</i>	-	-	-
<b>IV. Balance Primario (IV = III + E)</b>	-	-	-

Concepto	Estimado / Aprobado	Devengado	Recaudado / Pagado
<b>F. Financiamiento (F = F1 + F2)</b>	-	-	-
<i>F1. Financiamiento con Fuente de Pago de Ingresos de Libre Disposición</i>	-	-	-
<i>F2. Financiamiento con Fuente de Pago de Transferencias Federales Etiquetadas</i>	-	-	-
<b>G. Amortización de la Deuda (G = G1 + G2)</b>	-	-	-
<i>G1. Amortización de la Deuda Pública con Gasto No Etiquetado</i>	-	-	-
<i>G2. Amortización de la Deuda Pública con Gasto Etiquetado</i>	-	-	-
<b>A3. Financiamiento Neto (A3 = F - G)</b>	-	-	-

Concepto	Estimado / Aprobado	Devengado	Recaudado / Pagado
<i>A1. Ingresos de Libre Disposición</i>	<i>19,000,000</i>	<i>19,000,000</i>	<i>19,000,000</i>
<i>A3.1 Financiamiento Neto con Fuente de Pago de Ingresos de Libre Disposición (A3.1 = F1 - G1)</i>	-	-	-
<i>F1. Financiamiento con Fuente de Pago de Ingresos de Libre Disposición</i>	-	-	-
<i>G1. Amortización de la Deuda Pública con Gasto No Etiquetado</i>	-	-	-
<i>B1. Gasto No Etiquetado (sin incluir Amortización de la Deuda Pública)</i>	-	-	-
<i>C1. Remanentes de Ingresos de Libre Disposición aplicados en el periodo</i>	-	-	-
<b>V. Balance Presupuestario de Recursos Disponibles (V = A1 + A3.1 - B1 + C1)</b>	<b>19,000,000</b>	<b>19,000,000</b>	<b>19,000,000</b>
<b>VI. Balance Presupuestario de Recursos Disponibles sin Financiamiento Neto (VI = V - A3.1)</b>	<b>19,000,000</b>	<b>19,000,000</b>	<b>19,000,000</b>

Concepto	Estimado / Aprobado	Devengado	Recaudado / Pagado
<i>A2. Transferencias Federales Etiquetadas</i>	-	-	-
<i>A3.2 Financiamiento Neto con Fuente de Pago de Transferencias Federales Etiquetadas (A3.2 = F2 - G2)</i>	-	-	-
<i>F2. Financiamiento con Fuente de Pago de Transferencias Federales Etiquetadas</i>	-	-	-
<i>G2. Amortización de la Deuda Pública con Gasto No Etiquetado</i>	-	-	-
<i>B2. Gasto Etiquetado (sin incluir Amortización de la Deuda Pública)</i>	<i>19,000,000</i>	<i>19,000,000</i>	<i>19,000,000</i>
<i>C2. Remanentes de Transferencias Federales Etiquetadas aplicados en el periodo</i>	-	-	-
<b>VII. Balance Presupuestario de Recursos Etiquetados (VII = A2 + A3.2 - B2 + C2)</b>	<b>(19,000,000)</b>	<b>(19,000,000)</b>	<b>(19,000,000)</b>
<b>VIII. Balance Presupuestario de Recursos Etiquetados sin Financiamiento Neto (VIII = VII - A3.2)</b>	<b>(19,000,000)</b>	<b>(19,000,000)</b>	<b>(19,000,000)</b>

Concepto	Ingreso					Diferencia
	Estimado	Ampliaciones/ (Reducciones)	Modificado	Devengado	Recaudado	
<b>Ingresos de Libre Disposición</b>						
<i>Impuestos</i>	-	-	-	-	-	-
<i>Cuotas y Aportaciones de Seguridad Social</i>	-	-	-	-	-	-
<i>Contribuciones de Mejoras</i>	-	-	-	-	-	-
<i>Derechos</i>	-	-	-	-	-	-
<i>Productos</i>	-	-	-	-	-	-
<i>Aprovechamientos</i>	-	-	-	-	-	-
<i>Ingresos por Ventas de Bienes y Servicios</i>	-	-	-	-	-	-
<i>Participaciones</i>	-	-	-	-	-	-
Fondo General de Participaciones	-	-	-	-	-	-
Fondo de Fomento Municipal	-	-	-	-	-	-
Fondo de Fiscalización y Recaudación	-	-	-	-	-	-
Fondo de Compensación	-	-	-	-	-	-
Fondo de Extracción de Hidrocarburos	-	-	-	-	-	-
Impuesto Especial Sobre Producción y Servicios	-	-	-	-	-	-
0.136% de la Recaudación Federal Participable	-	-	-	-	-	-
3.17% Sobre Extracción de Petróleo	-	-	-	-	-	-
Gasolinas y Diésel	-	-	-	-	-	-
Fondo del Impuesto Sobre la Renta	-	-	-	-	-	-
Fondo de Estabilización de los Ingresos de las Ent. Fed.	-	-	-	-	-	-
<i>Incentivos Derivados de la Colaboración Fiscal</i>	-	-	-	-	-	-
Tenencia o Uso de Vehículos	-	-	-	-	-	-
Fondo de Compensación ISAN	-	-	-	-	-	-
Impuesto Sobre Automóviles Nuevos	-	-	-	-	-	-
Fondo de Compensación de Repecos-Intermedios	-	-	-	-	-	-
Otros Incentivos Económicos	-	-	-	-	-	-
<i>Transferencias</i>	-	-	-	-	-	-
<i>Convenios</i>	-	-	-	-	-	-
Otros Convenios y Subsidios	-	-	-	-	-	-
<i>Otros Ingresos de Libre Disposición</i>	19,000,000	-	19,000,000	19,000,000	19,000,000	-
Participaciones en Ingresos Locales	-	-	-	-	-	-
Otros Ingresos de Libre Disposición	19,000,000	-	19,000,000	19,000,000	19,000,000	-
<b>Total de Ingresos de Libre Disposición</b>	<b>19,000,000</b>	<b>-</b>	<b>19,000,000</b>	<b>19,000,000</b>	<b>19,000,000</b>	<b>-</b>
<b>Ingresos Excedentes de Ingresos de Libre Disposición</b>						
<b>Transferencias Federales Etiquetadas</b>						
<i>Aportaciones</i>	-	-	-	-	-	-
Fondo de Aport. para la Nómina Educativa y Gto. Op.	-	-	-	-	-	-
Fondo de Aportaciones para los Servicios de Salud	-	-	-	-	-	-
Fondo de Aportaciones para la Infraestructura Social	-	-	-	-	-	-
Fondo de Aport. para el Fortalecimiento de los Municipios y de las Demarcaciones Territoriales del D.F.	-	-	-	-	-	-
Fondo de Aportaciones Múltiples	-	-	-	-	-	-
Fondo de Aport. para la Educación Tec. y de Adultos	-	-	-	-	-	-
Fondo de Aportaciones para la Seguridad Pública de los Estados y el Distrito Federal	-	-	-	-	-	-
Fondo de Aportaciones para el Fortalecimiento de las Entidades Federativas	-	-	-	-	-	-
<i>Convenios</i>	-	-	-	-	-	-
Convenios de Protección Social en Salud	-	-	-	-	-	-
Convenios de Descentralización	-	-	-	-	-	-
Convenios de Reasignación	-	-	-	-	-	-
Otros Convenios y Subsidios	-	-	-	-	-	-
<i>Fondos Distintos de Aportaciones</i>	-	-	-	-	-	-
Fondo para Entidades Federativas y Municipios Productores de Hidrocarburos	-	-	-	-	-	-
Fondo Minero	-	-	-	-	-	-
<i>Transferencias, Subsidios y Subvenciones, y Pensiones y Jubilaciones</i>	-	-	-	-	-	-
<i>Otras Transferencias Federales Etiquetadas</i>	-	-	-	-	-	-
<b>Total de Transferencias Federales Etiquetadas</b>	<b>-</b>	<b>-</b>	<b>-</b>	<b>-</b>	<b>-</b>	<b>-</b>
<b>Ingresos Derivados de Financiamientos</b>						
<i>Ingresos Derivados de Financiamientos</i>	-	-	-	-	-	-
<b>Total de Ingresos</b>	<b>19,000,000</b>	<b>-</b>	<b>19,000,000</b>	<b>19,000,000</b>	<b>19,000,000</b>	<b>-</b>
<b>Datos Informativos</b>						
1. Ingresos Derivados de Financiamientos con Fuente de Pago de Ingresos de Libre Disposición	-	-	-	-	-	-
2. Ingresos Derivados de Financiamientos con Fuente de Pago de Transferencias Federales Etiquetadas	-	-	-	-	-	-
3. Ingresos Derivados de Financiamientos	-	-	-	-	-	-

Concepto	Egresos					Subejercicio
	Aprobado	Ampliaciones / (Reducciones)	Modificado	Devengado	Pagado	
<b>Gasto No Etiquetado</b>	<b>19,000,000</b>	-	<b>19,000,000</b>	-	<b>19,000,000</b>	<b>19,000,000</b>
<b>Servicios Personales</b>	<b>18,061,882</b>	-	<b>18,061,882</b>	-	<b>18,061,882</b>	<b>18,061,882</b>
Remuneraciones al Personal de Carácter Permanente	11,161,399	-	11,161,399	-	11,161,399	11,161,399
Remuneraciones al Personal de Carácter Transitorio	-	-	-	-	-	-
Remuneraciones Adicionales y Especiales	3,458,239	-	3,458,239	-	3,458,239	3,458,239
Seguridad Social	2,539,039	-	2,539,039	-	2,539,039	2,539,039
Otras Prestaciones Sociales y Económicas	903,205	-	903,205	-	903,205	903,205
Previsiones	-	-	-	-	-	-
Pago de Estímulos a Servidores Públicos	-	-	-	-	-	-
<b>Materiales y Suministros</b>	<b>268,549</b>	-	<b>268,549</b>	-	<b>268,549</b>	<b>268,549</b>
Materiales de Admón., Emisión de Doctos. y Art. Oficiales	138,295	-	138,295	-	138,295	138,295
Alimentos y Utensilios	37,543	-	37,543	-	37,543	37,543
Materias Primas y Materiales de Prod. y Comercialización	-	-	-	-	-	-
Materiales y Artículos de Construcción y de Reparación	248	-	248	-	248	248
Productos Químicos, Farmacéuticos y de Laboratorio	-	-	-	-	-	-
Combustibles, Lubricantes y Aditivos	76,450	-	76,450	-	76,450	76,450
Vestuario, Blancos, Prendas de Protección y Art. Deportivos	-	-	-	-	-	-
Materiales y Suministros Para Seguridad	-	-	-	-	-	-
Herramientas, Refacciones y Accesorios Menores	16,013	-	16,013	-	16,013	16,013
<b>Servicios Generales</b>	<b>669,569</b>	-	<b>669,569</b>	-	<b>669,569</b>	<b>669,569</b>
Servicios Básicos	152,400	-	152,400	-	152,400	152,400
Servicios de Arrendamiento	203,544	-	203,544	-	203,544	203,544
Servicios Profesionales, Científicos, Técnicos y Otros Serv.	15,480	-	15,480	-	15,480	15,480
Servicios Financieros, Bancarios y Comerciales	-	-	-	-	-	-
Servicios de Instalación, Reparación, Mantto. y Conservación	10,000	-	10,000	-	10,000	10,000
Servicios de Comunicación Social y Publicidad	-	-	-	-	-	-
Servicios de Traslado y Viáticos	10,000	-	10,000	-	10,000	10,000
Servicios Oficiales	-	-	-	-	-	-
Otros Servicios Generales	278,145	-	278,145	-	278,145	278,145
<b>Transferencias, Asignaciones, Subsidios y Otras Ayudas</b>	-	-	-	-	-	-
Transferencias Internas y Asignaciones al Sector Público	-	-	-	-	-	-
Transferencias al Resto del Sector Público	-	-	-	-	-	-
Subsidios y Subvenciones	-	-	-	-	-	-
Ayudas Sociales	-	-	-	-	-	-
Pensiones y Jubilaciones	-	-	-	-	-	-
Transferencias a Fideicomisos, Mandatos y Otros Análogos	-	-	-	-	-	-
Transferencias a la Seguridad Social	-	-	-	-	-	-
Donativos	-	-	-	-	-	-
Transferencias al Exterior	-	-	-	-	-	-
<b>Bienes Muebles, Inmuebles e Intangibles</b>	-	-	-	-	-	-
Mobiliario y Equipo de Administración	-	-	-	-	-	-
Mobiliario y Equipo Educativo y Recreativo	-	-	-	-	-	-
Equipo e Instrumental Médico y de Laboratorio	-	-	-	-	-	-
Vehículos y Equipo de Transporte	-	-	-	-	-	-
Equipo de Defensa y Seguridad	-	-	-	-	-	-
Maquinaria, Otros Equipos y Herramientas	-	-	-	-	-	-
Activos Biológicos	-	-	-	-	-	-
Bienes Inmuebles	-	-	-	-	-	-
Activos Intangibles	-	-	-	-	-	-
<b>Inversión Pública</b>	-	-	-	-	-	-
Obra Pública en Bienes de Dominio Público	-	-	-	-	-	-
Obra Pública en Bienes Propios	-	-	-	-	-	-
Proyectos Productivos y Acciones de Fomento	-	-	-	-	-	-
<b>Inversiones Financieras y Otras Provisiones</b>	-	-	-	-	-	-
Inversiones Para el Fomento de Actividades Productivas	-	-	-	-	-	-
Acciones y Participaciones de Capital	-	-	-	-	-	-
Compra de Títulos y Valores	-	-	-	-	-	-
Concesión de Préstamos	-	-	-	-	-	-
Inversiones en Fideicomisos, Mandatos y Otros Análogos	-	-	-	-	-	-
Fideicomiso de Desastres Naturales (Informativo)	-	-	-	-	-	-
Otras Inversiones Financieras	-	-	-	-	-	-
Provisiones para Contingencias y Otras Erogaciones Especiales	-	-	-	-	-	-
<b>Participaciones y Aportaciones</b>	-	-	-	-	-	-
Participaciones	-	-	-	-	-	-
Aportaciones	-	-	-	-	-	-
Convenios	-	-	-	-	-	-
<b>Deuda Pública</b>	-	-	-	-	-	-
Amortización de la Deuda Pública	-	-	-	-	-	-
Intereses de la Deuda Pública	-	-	-	-	-	-
Comisiones de la Deuda Pública	-	-	-	-	-	-
Gastos de la Deuda Pública	-	-	-	-	-	-
Costo por Coberturas	-	-	-	-	-	-
Apoyos Financieros	-	-	-	-	-	-
Adeudos de Ejercicios Fiscales Anteriores (Adefas)	-	-	-	-	-	-



Concepto	Egresos					Subejercicio
	Aprobado	Ampliaciones / (Reducciones)	Modificado	Devengado	Pagado	
<b>Gasto Etiquetado</b>	-	-	-	-	-	-
<b>Servicios Personales</b>	-	-	-	-	-	-
Remuneraciones al Personal de Carácter Permanente	-	-	-	-	-	-
Remuneraciones al Personal de Carácter Transitorio	-	-	-	-	-	-
Remuneraciones Adicionales y Especiales	-	-	-	-	-	-
Seguridad Social	-	-	-	-	-	-
Otras Prestaciones Sociales y Económicas	-	-	-	-	-	-
Previsiones	-	-	-	-	-	-
Pago de Estímulos a Servidores Públicos	-	-	-	-	-	-
<b>Materiales y Suministros</b>	-	-	-	-	-	-
Materiales de Admón., Emisión de Doctos. y Art. Oficiales	-	-	-	-	-	-
Alimentos y Utensilios	-	-	-	-	-	-
Materias Primas y Materiales de Prod. y Comercialización	-	-	-	-	-	-
Materiales y Artículos de Construcción y de Reparación	-	-	-	-	-	-
Productos Químicos, Farmacéuticos y de Laboratorio	-	-	-	-	-	-
Combustibles, Lubricantes y Aditivos	-	-	-	-	-	-
Vestuario, Blancos, Prendas de Protección y Art. Deportivos	-	-	-	-	-	-
Materiales y Suministros Para Seguridad	-	-	-	-	-	-
Herramientas, Refacciones y Accesorios Menores	-	-	-	-	-	-
<b>Servicios Generales</b>	-	-	-	-	-	-
Servicios Básicos	-	-	-	-	-	-
Servicios de Arrendamiento	-	-	-	-	-	-
Servicios Profesionales, Científicos, Técnicos y Otros Serv.	-	-	-	-	-	-
Servicios Financieros, Bancarios y Comerciales	-	-	-	-	-	-
Servicios de Instalación, Reparación, Mantto. y Conservación	-	-	-	-	-	-
Servicios de Comunicación Social y Publicidad	-	-	-	-	-	-
Servicios de Traslado y Viáticos	-	-	-	-	-	-
Servicios Oficiales	-	-	-	-	-	-
Otros Servicios Generales	-	-	-	-	-	-
<b>Transferencias, Asignaciones, Subsidios y Otras Ayudas</b>	-	-	-	-	-	-
Transferencias Internas y Asignaciones al Sector Público	-	-	-	-	-	-
Transferencias al Resto del Sector Público	-	-	-	-	-	-
Subsidios y Subvenciones	-	-	-	-	-	-
Ayudas Sociales	-	-	-	-	-	-
Pensiones y Jubilaciones	-	-	-	-	-	-
Transferencias a Fideicomisos, Mandatos y Otros Análogos	-	-	-	-	-	-
Transferencias a la Seguridad Social	-	-	-	-	-	-
Donativos	-	-	-	-	-	-
Transferencias al Exterior	-	-	-	-	-	-
<b>Bienes Muebles, Inmuebles e Intangibles</b>	-	-	-	-	-	-
Mobiliario y Equipo de Administración	-	-	-	-	-	-
Mobiliario y Equipo Educativo y Recreativo	-	-	-	-	-	-
Equipo e Instrumental Médico y de Laboratorio	-	-	-	-	-	-
Vehículos y Equipo de Transporte	-	-	-	-	-	-
Equipo de Defensa y Seguridad	-	-	-	-	-	-
Maquinaria, Otros Equipos y Herramientas	-	-	-	-	-	-
Activos Biológicos	-	-	-	-	-	-
Bienes Inmuebles	-	-	-	-	-	-
Activos Intangibles	-	-	-	-	-	-
<b>Inversión Pública</b>	-	-	-	-	-	-
Obra Pública en Bienes de Dominio Público	-	-	-	-	-	-
Obra Pública en Bienes Propios	-	-	-	-	-	-
Proyectos Productivos y Acciones de Fomento	-	-	-	-	-	-
<b>Inversiones Financieras y Otras Provisiones</b>	-	-	-	-	-	-
Inversiones Para el Fomento de Actividades Productivas	-	-	-	-	-	-
Acciones y Participaciones de Capital	-	-	-	-	-	-
Compra de Títulos y Valores	-	-	-	-	-	-
Concesión de Préstamos	-	-	-	-	-	-
Inversiones en Fideicomisos, Mandatos y Otros Análogos	-	-	-	-	-	-
Fideicomiso de Desastres Naturales (Informativo)	-	-	-	-	-	-
Otras Inversiones Financieras	-	-	-	-	-	-
Provisiones para Contingencias y Otras Erogaciones Especiales	-	-	-	-	-	-
<b>Participaciones y Aportaciones</b>	-	-	-	-	-	-
Participaciones	-	-	-	-	-	-
Aportaciones	-	-	-	-	-	-
Convenios	-	-	-	-	-	-
<b>Deuda Pública</b>	-	-	-	-	-	-
Amortización de la Deuda Pública	-	-	-	-	-	-
Intereses de la Deuda Pública	-	-	-	-	-	-
Comisiones de la Deuda Pública	-	-	-	-	-	-
Gastos de la Deuda Pública	-	-	-	-	-	-
Costo por Coberturas	-	-	-	-	-	-
Apoyos Financieros	-	-	-	-	-	-
Adeudos de Ejercicios Fiscales Anteriores (Adefas)	-	-	-	-	-	-
<b>Total de Egresos</b>	<b>19,000,000</b>	-	<b>19,000,000</b>	-	<b>19,000,000</b>	<b>19,000,000</b>

Concepto	Egresos					Subejercicio
	Aprobado	Ampliaciones/ (Reducciones)	Modificado	Devengado	Pagado	
<b>Gasto No Etiquetado</b>	<b>19,000,000</b>	-	<b>19,000,000</b>	-	<b>19,000,000</b>	<b>19,000,000</b>
Secretaría Ejecutiva de la Gobernatura	-	-	-	-	-	-
Secretaría de Gobierno	-	-	-	-	-	-
Secretaría de Hacienda	-	-	-	-	-	-
Secretaría de Economía	-	-	-	-	-	-
Secretaría de Desarrollo Agropecuario	-	-	-	-	-	-
Secretaría de Obras Públicas	-	-	-	-	-	-
Secretaría de Educación	-	-	-	-	-	-
Secretaría de Salud	-	-	-	-	-	-
Fiscalía General del Estado	-	-	-	-	-	-
Secretaría de Administración	-	-	-	-	-	-
Secretaría de la Contraloría	-	-	-	-	-	-
Comisión Estatal de Seguridad Pública	-	-	-	-	-	-
Consejería Jurídica	-	-	-	-	-	-
Secretaría de Turismo	-	-	-	-	-	-
Secretaría de Desarrollo Social	-	-	-	-	-	-
Secretaría del Trabajo	-	-	-	-	-	-
Secretaría de Cultura	-	-	-	-	-	-
Secretaría de Desarrollo Sustentable	-	-	-	-	-	-
Secretaría de Innovación, Ciencia y Tec.	-	-	-	-	-	-
Secretaría de Movilidad y Transporte	-	-	-	-	-	-
Secretaría de Información y Comunicación	-	-	-	-	-	-
Gastos Institucionales	-	-	-	-	-	-
Poder Legislativo	-	-	-	-	-	-
Poder Judicial	-	-	-	-	-	-
Organismos Autónomos	19,000,000	-	19,000,000	-	19,000,000	19,000,000
Entidades Paraestatales y Fideicomisos No Empresariales y No Financieros	-	-	-	-	-	-
Fideicomisos Empresariales No Financieros con Participación Estatal Mayoritaria	-	-	-	-	-	-
Poder Ejecutivo de los Municipios	-	-	-	-	-	-
<b>Gasto Etiquetado</b>	-	-	-	-	-	-
Secretaría Ejecutiva de la Gobernatura	-	-	-	-	-	-
Secretaría de Gobierno	-	-	-	-	-	-
Secretaría de Hacienda	-	-	-	-	-	-
Secretaría de Economía	-	-	-	-	-	-
Secretaría de Desarrollo Agropecuario	-	-	-	-	-	-
Secretaría de Obras Públicas	-	-	-	-	-	-
Secretaría de Educación	-	-	-	-	-	-
Secretaría de Salud	-	-	-	-	-	-
Fiscalía General del Estado	-	-	-	-	-	-
Secretaría de Administración	-	-	-	-	-	-
Secretaría de la Contraloría	-	-	-	-	-	-
Comisión Estatal de Seguridad Pública	-	-	-	-	-	-
Consejería Jurídica	-	-	-	-	-	-
Secretaría de Turismo	-	-	-	-	-	-
Secretaría de Desarrollo Social	-	-	-	-	-	-
Secretaría del Trabajo	-	-	-	-	-	-
Secretaría de Cultura	-	-	-	-	-	-
Secretaría de Desarrollo Sustentable	-	-	-	-	-	-
Secretaría de Innovación, Ciencia y Tec.	-	-	-	-	-	-
Secretaría de Movilidad y Transporte	-	-	-	-	-	-
Secretaría de Información y Comunicación	-	-	-	-	-	-
Gastos Institucionales	-	-	-	-	-	-
Poder Legislativo	-	-	-	-	-	-
Poder Judicial	-	-	-	-	-	-
Organismos Autónomos	-	-	-	-	-	-
Entidades Paraestatales y Fideicomisos No Empresariales y No Financieros	-	-	-	-	-	-
Fideicomisos Empresariales No Financieros con Participación Estatal Mayoritaria	-	-	-	-	-	-
Poder Ejecutivo de los Municipios	-	-	-	-	-	-
<b>Total del Gasto</b>	<b>19,000,000</b>	-	<b>19,000,000</b>	-	<b>19,000,000</b>	<b>19,000,000</b>

Concepto	Egresos					Subejercicio
	Aprobado	Ampliaciones/ (Reducciones)	Modificado	Devengado	Pagado	
<b>Gasto No Etiquetado</b>	<b>19,000,000</b>	-	<b>19,000,000</b>	-	-	<b>19,000,000</b>
<i>Gobierno</i>	<i>19,000,000</i>	-	<i>19,000,000</i>	-	-	<i>19,000,000</i>
Legislación	-	-	-	-	-	-
Justicia	19,000,000	-	19,000,000	-	-	19,000,000
Coordinación de la Política de Gobierno	-	-	-	-	-	-
Relaciones Exteriores	-	-	-	-	-	-
Asuntos Financieros y Hacendarios	-	-	-	-	-	-
Seguridad Nacional	-	-	-	-	-	-
Asuntos de Orden Púb. y de Seguridad Interior	-	-	-	-	-	-
Otros Servicios Generales	-	-	-	-	-	-
<i>Desarrollo Social</i>	-	-	-	-	-	-
Protección Ambiental	-	-	-	-	-	-
Vivienda y Servicios a la Comunidad	-	-	-	-	-	-
Salud	-	-	-	-	-	-
Recreación, Cultura y Otras Manifestaciones Soc.	-	-	-	-	-	-
Educación	-	-	-	-	-	-
Protección Social	-	-	-	-	-	-
Otros Asuntos Sociales	-	-	-	-	-	-
<i>Desarrollo Económico</i>	-	-	-	-	-	-
Asuntos Económicos, Comerciales y Lab. en Gral.	-	-	-	-	-	-
Agropecuaria, Silvicultura, Pesca y Caza	-	-	-	-	-	-
Combustibles y Energía	-	-	-	-	-	-
Minería, Manufacturas y Construcción	-	-	-	-	-	-
Transporte	-	-	-	-	-	-
Comunicaciones	-	-	-	-	-	-
Turismo	-	-	-	-	-	-
Ciencia, Tecnología e Innovación	-	-	-	-	-	-
Otras Industrias y Otros Asuntos Económicos	-	-	-	-	-	-
<i>Otras no Clasificadas en Funciones Anteriores</i>	-	-	-	-	-	-
Trans. de la Deuda Púb. / Costo Fin. de la Deuda	-	-	-	-	-	-
Transferencias, Participaciones y Aportaciones entre Diferentes Niveles y Ordenes de Gobierno	-	-	-	-	-	-
Saneamiento del Sistema Financiero	-	-	-	-	-	-
Adeudos de Ejercicios Fiscales Anteriores	-	-	-	-	-	-
<b>Gasto Etiquetado</b>	-	-	-	-	-	-
<i>Gobierno</i>	-	-	-	-	-	-
Legislación	-	-	-	-	-	-
Justicia	-	-	-	-	-	-
Coordinación de la Política de Gobierno	-	-	-	-	-	-
Relaciones Exteriores	-	-	-	-	-	-
Asuntos Financieros y Hacendarios	-	-	-	-	-	-
Seguridad Nacional	-	-	-	-	-	-
Asuntos de Orden Púb. y de Seguridad Interior	-	-	-	-	-	-
Otros Servicios Generales	-	-	-	-	-	-
<i>Desarrollo Social</i>	-	-	-	-	-	-
Protección Ambiental	-	-	-	-	-	-
Vivienda y Servicios a la Comunidad	-	-	-	-	-	-
Salud	-	-	-	-	-	-
Recreación, Cultura y Otras Manifestaciones Soc.	-	-	-	-	-	-
Educación	-	-	-	-	-	-
Protección Social	-	-	-	-	-	-
Otros Asuntos Sociales	-	-	-	-	-	-
<i>Desarrollo Económico</i>	-	-	-	-	-	-
Asuntos Económicos, Comerciales y Lab. en Gral.	-	-	-	-	-	-
Agropecuaria, Silvicultura, Pesca y Caza	-	-	-	-	-	-
Combustibles y Energía	-	-	-	-	-	-
Minería, Manufacturas y Construcción	-	-	-	-	-	-
Transporte	-	-	-	-	-	-
Comunicaciones	-	-	-	-	-	-
Turismo	-	-	-	-	-	-
Ciencia, Tecnología e Innovación	-	-	-	-	-	-
Otras Industrias y Otros Asuntos Económicos	-	-	-	-	-	-
<i>Otras no Clasificadas en Funciones Anteriores</i>	-	-	-	-	-	-
Trans. de la Deuda Púb. / Costo Fin. de la Deuda	-	-	-	-	-	-
Transferencias, Participaciones y Aportaciones entre Diferentes Niveles y Ordenes de Gobierno	-	-	-	-	-	-
Saneamiento del Sistema Financiero	-	-	-	-	-	-
Adeudos de Ejercicios Fiscales Anteriores	-	-	-	-	-	-
<b>Total del Egresos</b>	<b>19,000,000</b>	-	<b>19,000,000</b>	-	-	<b>19,000,000</b>

Concepto	Egresos					Subejercicio
	Aprobado	Ampliaciones/ (Reducciones)	Modificado	Devengado	Pagado	
<b>Gasto No Etiquetado</b>	-	-	-	-	-	-
Personal Administrativo y de Servicio Público	-	-	-	-	-	-
Magisterio	-	-	-	-	-	-
Servicios de Salud	-	-	-	-	-	-
Personal Administrativo	-	-	-	-	-	-
Personal Médico, Paramédico y afin	-	-	-	-	-	-
Seguridad Pública	-	-	-	-	-	-
Gastos Asociados a la Implementación de Nuevas Leyes Fed. o Reformas a las Mismas	-	-	-	-	-	-
Nombre del Programa o Ley 1	-	-	-	-	-	-
Nombre del Programa o Ley 2	-	-	-	-	-	-
Sentencias Laborales Definitivas	-	-	-	-	-	-
<b>Gasto Etiquetado</b>	-	-	-	-	-	-
Personal Administrativo y de Servicio Público	-	-	-	-	-	-
Magisterio	-	-	-	-	-	-
Servicios de Salud	-	-	-	-	-	-
Personal Administrativo	-	-	-	-	-	-
Personal Médico, Paramédico y afin	-	-	-	-	-	-
Seguridad Pública	-	-	-	-	-	-
Gastos Asociados a la Implementación de Nuevas Leyes Fed. o Reformas a las Mismas	-	-	-	-	-	-
Nombre del Programa o Ley 1	-	-	-	-	-	-
Nombre del Programa o Ley 2	-	-	-	-	-	-
Sentencias Laborales Definitivas	-	-	-	-	-	-
<b>Total del Gasto en Servicios Personales</b>	-	-	-	-	-	-

NO APLICA

Concepto	Egresos					Subejercicio
	Aprobado	Ampliaciones/ (Reducciones)	Modificado	Devengado	Pagado	
	1	2	3 = (1 + 2)	4	5	6 = (3 - 4)
Gasto Corriente	19,000,000	-	19,000,000	-	19,000,000	19,000,000
Gasto de Capital	-	-	-	-	-	-
Amortización de la Deuda y Disminución de Pasivos	-	-	-	-	-	-
Pensiones y Jubilaciones	-	-	-	-	-	-
Participaciones	-	-	-	-	-	-
<b>Total del Gasto</b>	<b>19,000,000</b>	<b>-</b>	<b>19,000,000</b>	<b>-</b>	<b>19,000,000</b>	<b>19,000,000</b>







Instituto de la  
**Defensoría Pública del  
Estado de Morelos**

# Información Programática

A | 5  
A |  
= |  
S |  
= |





Concepto	Egresos					Subejercicio
	Aprobado	Ampliaciones/ (Reducciones)	Modificado	Devengado	Pagado	
	1	2	3 = (1 + 2)	4	5	
<b>Programas</b>	-	-	-	-	-	-
Subsidios: Sector Social y Privado o Ent. Federativas y Municipios	-	-	-	-	-	-
Sujetos a Reglas de Operación	-	-	-	-	-	-
Otros Subsidios	-	-	-	-	-	-
<b>Desempeño de las Funciones</b>	19,000,000	-	19,000,000	-	-	19,000,000
Prestación de Servicios Públicos	19,000,000	-	19,000,000	-	-	19,000,000
Provisión de Bienes Públicos	-	-	-	-	-	-
Planeación, Seguimiento y Evaluación de Políticas Públicas	-	-	-	-	-	-
Promoción y Fomento	-	-	-	-	-	-
Regulación y Supervisión	-	-	-	-	-	-
Funciones de las Fuerzas Armadas (Únicamente Gobierno Federal)	-	-	-	-	-	-
Específicos	-	-	-	-	-	-
Proyectos de Inversión	-	-	-	-	-	-
<b>Administrativos y de Apoyo</b>	-	-	-	-	-	-
Apoyo al Proceso Presupuestario y para Mejorar la Eficiencia Institucional	-	-	-	-	-	-
Apoyo a la Función Pública y al Mejoramiento de la Gestión	-	-	-	-	-	-
Operaciones Ajenas	-	-	-	-	-	-
<b>Compromisos</b>	-	-	-	-	-	-
Obligaciones de Cumplimiento de Resolución Jurisdiccional	-	-	-	-	-	-
Desastres Naturales	-	-	-	-	-	-
<b>Obligaciones</b>	-	-	-	-	-	-
Pensiones y Jubilaciones	-	-	-	-	-	-
Aportaciones a la Seguridad Social	-	-	-	-	-	-
Aportaciones a Fondos de Estabilización	-	-	-	-	-	-
Aportaciones a Fondos de Inversión y Reestructura de Pensiones	-	-	-	-	-	-
<b>Programas de Gasto Federalizado (Gobierno Federal)</b>	-	-	-	-	-	-
Gasto Federalizado	-	-	-	-	-	-
<b>Participaciones a Entidades Federativas y Municipios</b>	-	-	-	-	-	-
<b>Costo financiero, deuda o apoyos a deudores y ahorradores de la banca</b>	-	-	-	-	-	-
<b>Adeudos de ejercicios fiscales anteriores</b>	-	-	-	-	-	-
<b>Total del Gasto</b>	19,000,000	-	19,000,000	-	-	19,000,000



Concepto	Estimado	Devengado	Pagado <sup>3</sup>
<b>I. Ingresos Presupuestarios (I=1+2)</b>	19,000,000	-	-
1. Ingresos del Gobierno de la Entidad Federativa 1	-	-	-
2. Ingresos del Sector Paraestatal 1	19,000,000	-	-
<b>II. Egresos Presupuestarios (II=3+4)</b>	-	-	-
3. Egresos del Gobierno de la Entidad Federativa 2	-	-	-
4. Egresos del Sector Paraestatal 2	-	-	-
<b>III. Balance Presupuestario (Superávit o Déficit) (III = I - II)</b>	19,000,000	-	-

Concepto	Estimado	Devengado	Pagado <sup>3</sup>
<b>III. Balance presupuestario (Superávit o Déficit)</b>	19,000,000	-	-
<b>IV. Intereses, Comisiones y Gastos de la Deuda</b>	-	-	-
<b>V. Balance Primario ( Superávit o Déficit) (V= III - IV)</b>	19,000,000	-	-

Concepto	Estimado	Devengado	Pagado <sup>3</sup>
<b>A. Financiamiento</b>	-	-	-
<b>B. Amortización de la deuda</b>	-	-	-
<b>C. Endeudamiento ó desendeudamiento (C = A - B)</b>	-	-	-

1 Los Ingresos que se presentan son los ingresos presupuestarios totales sin incluir los ingresos por financiamientos. Los Ingresos del Gobierno de la Entidad Federativa corresponden a los del Poder Ejecutivo, Legislativo Judicial y Autónomos.

2 Los egresos que se presentan son los egresos presupuestarios totales sin incluir los egresos por amortización. Los egresos del Gobierno de la Entidad Federativa corresponden a los del Poder Ejecutivo, Legislativo, Judicial y Órganos Autónomos.

3 Para Ingresos se reportan los ingresos recaudados; para egresos se reportan los egresos pagados.



# Instituto de la Defensoría Pública del Estado de Morelos

## Anexos

ICA  
RÍA  
\_OS  
3RE

16









Instituto de la  
**Defensoría Pública del  
Estado de Morelos**

# Notas a los Estados Financieros

1  
-  
3  
=

6





Informe de Pasivos Contingentes

- Para el cuarto trimestre del año 2016 no se cuentan con pasivos contingentes.

## NOTAS A LOS ESTADOS FINANCIEROS

1. El Instituto de la Defensoría Pública del Estado de Morelos no cuenta con deuda pública.
2. Todo lo relativo al ejercicio del presupuesto del capítulo 1000 es llevado por gobierno central, ya que la nómina de este Instituto es generada y pagada por sector central.

Programas y Proyectos de Inversión

NO APLICA

Indicadores de Resultados

NO APLICA

Relación de esquemas bursátiles y de coberturas financieras

Formato libre

(Artículo 46, último párrafo LGCG)

Información adicional que dispongan otras leyes



# Instituto del Deporte y Cultura Física del Estado de Morelos

CUENTA PÚBLICA CONSOLIDADA  
ENTIDADES PARAESTATALES  
ENERO - DICIEMBRE

2016







# Introducción

CUENTA PÚBLICA  
INSTITUTO DEL DEPORTE Y CULTURA FÍSICA  
DEL ESTADO DE MORELOS  
ENERO-DICIEMBRE

2016



Cuenta Pública del 1 de enero al 31 de diciembre de 2016

## Introducción

Este organismo fue creado el 26 de julio del 2006, según Decreto no. 1169, publicado en el Periódico Oficial “Tierra y Libertad” no. 4475, páginas de la 23 a la 27.

Los estados financieros del Instituto del Deporte y Cultura Física del Estado de Morelos, proveen de información financiera a los principales usuarios de la misma, al congreso y a los ciudadanos.

El objetivo del presente documento es la revelación del contexto y de los aspectos económicos-financieros más relevantes que influyeron en las decisiones del ejercicio contable y presupuestal de enero-diciembre 2016.

De conformidad con la normatividad del Consejo Nacional de Armonización Contable, este Instituto adquirió el sistema integrado de gestión pública, presupuesto y contabilidad gubernamental denominado “SCODAP” en el cual se han registrado las operaciones financieras desde el ejercicio 2012 y se han actualizado las licencias de los años 2013, 2014, 2015 y 2016. En dicho sistema los registros contables se realizan en base al plan de cuentas emitido por el CONAC de acuerdo a las matrices de conversión con las partidas del clasificador por objeto del gasto, así como al catálogo por rubros de ingresos. A partir de la versión del Scodap 2015 el sistema vincula la información financiera con los clasificadores por tipo de gasto, por función y clasificación administrativa. En él se genera la siguiente información:

### Contable

- Estado de situación financiera
- Estado de actividades
- Estado de variación en la hacienda pública
- Estado de cambios en la situación financiera
- Estado analítico del activo

### Presupuestal

- Estado analítico de ingresos
- Estado analítico del ejercicio del presupuesto de egresos en clasificación por objeto del gasto, funcional, administrativa y por tipo de gasto.





**MORELOS**  
PODER EJECUTIVO

Instituto  
**del Deporte**

# Información Contable

CUENTA PÚBLICA  
INSTITUTO DEL DEPORTE Y CULTURA FÍSICA  
DEL ESTADO DE MORELOS  
ENERO-DICIEMBRE

2016



Concepto	2016	2015	Concepto	2016	2015
<b>INGRESOS Y OTROS BENEFICIOS</b>			<b>GASTOS Y OTRAS PÉRDIDAS</b>		
<i>Ingresos de la Gestión</i>			<i>Gastos de Funcionamiento</i>		
Impuestos	-	-	Servicios Personales	19,859,901	20,787,465
Cuotas y Aportaciones de Seguridad Social	-	-	Materiales y Suministros	10,768,037	11,044,995
Contribuciones de Mejoras	-	-	Servicios Generales	575,143	779,820
Derechos	-	-		8,516,721	8,962,650
Productos de Tipo Corriente	-	-	<i>Transferencia, Asignaciones, Subsidios y Otras Ayudas</i>		
Aprovechamientos de Tipo Corriente	-	-	Transferencias Internas y Asignaciones al Sector Público	88,110,583	32,854,353
Ingresos por Venta de Bienes y Servicios	-	-	Transferencias al Resto del Sector Público	-	-
Ingresos no Comprendidos en las Fracciones de la Ley de	-	-	Subsidios y Subvenciones	-	-
Ingresos Causados en Ejercicios Fiscales Anteriores Pendientes	-	-	Ayudas Sociales	88,110,583	32,854,353
de Liquidación o Pago	-	-	Pensiones y Jubilaciones	-	-
			Transf. a Fideicomisos, Mandatos y Contratos Análogos	-	-
			Transferencias a la Seguridad Social	-	-
			Donativos	-	-
			Transferencias al Exterior	-	-
<i>Participaciones, Aportaciones, Transferencias,</i>					
<i>Asignaciones, Subsidios y Otras Ayudas</i>			<i>Participaciones y Aportaciones</i>		
Participaciones y Aportaciones	133,174,436	78,755,376	Participaciones	-	-
Transferencia, Asignaciones, Subsidios y Otras ayudas	107,043,127	51,148,184	Aportaciones	-	-
	26,131,309	27,607,192	Convenios	-	-
			<i>Intereses, Comisiones y Otros Gastos de la Deuda Púb.</i>		
<i>Otros Ingresos y Beneficios</i>			Intereses de la Deuda Pública	-	-
Ingresos Financieros	8,367	34,565	Comisiones de la Deuda Pública	-	-
Incremento por Variación de Inventarios	8,367	34,565	Gastos de la Deuda Pública	-	-
Disminución del Exceso de Estimaciones por Pérdida o	-	-	Costo por Coberturas	-	-
Deterioro u Obsolescencia	-	-	Apoyos Financieros	-	-
Disminución del Exceso de Provisiones	-	-			
Otros Ingresos y Beneficios Varios	-	-	<i>Otros Gastos y Pérdidas Extraordinarias</i>		
			Estimaciones, Depreciaciones, Deterioros, Obsolescencia y	14,935	662
<b>Total de Ingresos y Otros Beneficios</b>	<b>133,182,803</b>	<b>78,789,941</b>	Amortizaciones	14,935	662
			Provisiones	-	-
			Disminución de Inventarios	-	-
			Aumento por Insuficiencia de Estimaciones por Pérdida o	-	-
			Aumento por Insuficiencia de Provisiones	-	-
			Otros Gastos	-	-
			<i>Inversión Pública</i>		
			Inversión Pública no Capitalizable	-	-
			<b>Total de Gastos y Otras Pérdidas</b>	<b>107,985,419</b>	<b>53,642,480</b>
			<b>Resultados del Ejercicio (Ahorro/Desahorro)</b>	<b>25,197,384</b>	<b>25,147,461</b>

Bajo protesta de decir verdad declaramos que los Estados Financieros y sus Notas son razonablemente correctos y responsabilidad del emisor.



CONCEPTO	31 de diciembre 2016	31 de diciembre 2015	CONCEPTO	31 de diciembre 2016	31 de diciembre 2015
<b>ACTIVO</b>			<b>PASIVO</b>		
<b>Activo Circulante</b>			<b>Activo Circulante</b>		
Efectivo y Equivalentes	266,433	461,025	Cuentas por Pagar a Corto Plazo	233,980	802,757
Efectivo	-	-	Servicios Personales por Pagar a Corto Plazo	-	-
Bancos/Tesorería	266,433	461,025	Proveedores por Pagar a Corto Plazo	-	398,949
Bancos/Dependencias y Otros	-	-	Contratistas por Obras Públicas por Pagar a Corto Plazo	-	-
Inversiones Temporales (Hasta 3 meses)	-	-	Participaciones y Aportaciones por Pagar a Corto Plazo	-	-
Fondos con Afectación Específica	-	-	Transferencias Otorgadas por Pagar a Corto Plazo	-	-
Depósitos de Fondos de Terceros en Garantía y/o Admón.	-	-	Int., Comisiones y Otros Gastos de la Deuda Púb. por Pagar a Corto Plazo	215,930	385,758
Otros Efectivos y Equivalentes	-	-	Retenciones y Contribuciones por Pagar a Corto Plazo	-	-
Derechos a Recibir Efectivo o Equivalentes	55,900	512,668	Devoluciones de la Ley de Ingresos por Pagar a Corto Plazo	-	-
Inversiones Financieras de Corto Plazo	-	-	Otras Cuentas por Pagar a Corto Plazo	18,050	18,050
Cuentas por Cobrar a Corto Plazo	-	-	Documentos por Pagar a Corto Plazo	-	-
Deudores Diversos por Cobrar a Corto Plazo	55,900	92,649	Documentos Comerciales por Pagar a Corto Plazo	-	-
Ingresos por Recuperar a Corto Plazo	-	420,019	Documentos con Contratistas por Obras Púb. por Pagar a Corto Plazo	-	-
Deudores por Anticipos de la Tesorería a Corto Plazo	-	-	Otros Documentos por Pagar a Corto Plazo	-	-
Préstamos Otorgados a Corto Plazo	-	-	Porción a Corto Plazo de la Deuda Pública a Largo Plazo	-	-
Otros Derechos a Recibir Efectivo o Equiv. a Corto Plazo	-	-	Porción a Corto Plazo de la Deuda Pública Interna	-	-
Derechos a Recibir Bienes o Servicios	-	-	Porción a Corto Plazo de la Deuda Pública Externa	-	-
Ant. a Proveedores por Adq. de Bienes y Prest. de Serv. a Corto Plazo	-	-	Porción a Corto Plazo de Arrendamiento Financiero	-	-
Ant. a Proveedores por Adq. de Bienes Inm. y Muebles a Corto Plazo	-	-	Títulos y Valores a Corto Plazo	-	-
Ant. a Proveedores por Adq. de Bienes Intangibles a Corto Plazo	-	-	Títulos y Valores de la Deuda Pública Interna a Corto Plazo	-	-
Anticipos a Contratistas por Obras Públicas a Corto Plazo	-	-	Títulos y Valores de la Deuda Pública Externa a Corto Plazo	-	-
Otros Derechos a Recibir Bienes o Servicios a Corto Plazo	-	-	Pasivos Diferidos a Corto Plazo	-	-
Inventarios	-	-	Ingresos Cobrados por Adelantado a Corto Plazo	-	-
Inventario de Mercancías para Venta	-	-	Intereses Cobrados por Adelantado a Corto Plazo	-	-
Inventario de Mercancías Terminadas	-	-	Otros Pasivos Diferidos a Corto Plazo	-	-
Inventario de Mercancías en Proceso de Elaboración	-	-	Fondos y Bienes de Terceros en Garantía y/o Admón. a C. P.	8,919	8,919
Inventario de Materias Primas, Mat. y Suministros para Producción	-	-	Fondos en Garantía a Corto Plazo	-	-
Bienes en Tránsito	-	-	Fondos en Administración a Corto Plazo	-	-
Almacenes	-	-	Fondos Contingentes a Corto Plazo	-	-
Almacén de Materiales y Suministros de Consumo	-	-	Fondos de Fideicomisos, Mandatos y Contratos Análogos a Corto Plazo	-	-
Estimación por Pérdida o Deterioro de Activos Circulantes	-	-	Otros Fondos de Terceros en Garantía y/o Administración a Corto Plazo	8,919	8,919
Est. para Ctas. Incobrables por Derechos a Recibir Efectivo o Equiv.	-	-	Valores y Bienes en Garantía a Corto Plazo	-	-
Estimación por Deterioro de Inventarios	-	-	Provisiones a Corto Plazo	-	-
Otros Activos Circulantes	-	-	Provisión para Demandas y Juicios a Corto Plazo	-	-
Valores en Garantía	-	-	Provisión para Contingencias a Corto Plazo	-	-
Bienes en Garantía (excluye depósitos de fondos)	-	-	Otras Provisiones a Corto Plazo	-	-
Bienes Deriv. de Embargos, Decom., Aseguramientos y Dación en Pago	-	-	Otros Pasivos a Corto Plazo	2,638	13
Adquisición con Fondos de Terceros	-	-	Ingresos por Clasificar	-	-
			Recaudación por Participar	-	-
			Otros Pasivos Circulantes	2,638	13
<b>Total de Activos Circulantes</b>	<b>322,333</b>	<b>973,693</b>	<b>Total de Pasivos Circulantes</b>	<b>245,537</b>	<b>811,689</b>

CONCEPTO	31 de diciembre 2016	31 de diciembre 2015	CONCEPTO	31 de diciembre 2016	31 de diciembre 2015
<b>Activo No Circulante</b>			<b>Pasivo No Circulante</b>		
Inversiones Financieras a Largo Plazo	-	-	Cuentas por Pagar a Largo Plazo	-	-
Derechos a Recibir Efectivo o Equivalentes a Largo Plazo	-	-	Documentos por Pagar a Largo Plazo	-	-
Bienes Inmuebles, Infraestructura y Const. en Proceso	49,975,000	24,975,000	Deuda Pública a Largo Plazo	-	-
Bienes Muebles	21,528,970	21,336,363	Pasivos Diferidos a Largo Plazo	-	-
Activos Intangibles	318,000	318,000	Fdos. y Bienes de Terceros en Garantía y/o en Admón. a L.P.	-	-
Depreciación, Deterioro y Amortización Acumulada de Bienes	(2,211,237)	(1,506,129)	Provisiones a Largo Plazo	-	-
Activos Diferidos	-	-	<b>Total de Pasivos No Circulantes</b>	-	-
Estimación por Pérdida o Deterioro de Activos no Circulantes	-	-	<b>Total del Pasivo</b>	<b>245,537</b>	<b>811,689</b>
Otros Activos no Circulantes	-	-	<b>HACIENDA PÚBLICA / PATRIMONIO</b>		
<b>Total de Activos No Circulantes</b>	<b>69,610,733</b>	<b>45,123,234</b>	<b>Hacienda Pública / Patrimonio Contribuido</b>	<b>18,721,489</b>	<b>18,721,489</b>
<b>Total del Activo</b>	<b>69,933,066</b>	<b>46,096,927</b>	Aportaciones	-	-
			Donaciones de Capital	18,721,489	18,721,489
			Actualización de la Hacienda Pública / Patrimonio	-	-
			<b>Hacienda Pública / Patrimonio Generado</b>	<b>50,966,040</b>	<b>26,563,749</b>
			Resultados del Ejercicio (Ahorro / Desahorro)	25,197,384	25,147,461
			Resultados de Ejercicios Anteriores	25,768,656	1,416,288
			Revalúos	-	-
			Reservas	-	-
			Rectificaciones de Resultados de Ejercicios Anteriores	-	-
			<b>Exceso o Insuficiencia en la Actualización de la Hacienda Pública</b>	-	-
			Resultado por Posición Monetaria	-	-
			Resultado por Tenencia de Activos no Monetarios	-	-
			<b>Total Hacienda Pública / Patrimonio</b>	<b>69,687,529</b>	<b>45,285,238</b>
			<b>Total del Pasivo y Hacienda Pública / Patrimonio</b>	<b>69,933,066</b>	<b>46,096,927</b>

Bajo protesta de decir verdad declaramos que los Estados Financieros y sus Notas son razonablemente correctos y responsabilidad del emisor.

Concepto	Origen	Aplicación	Concepto	Origen	Aplicación
<b>ACTIVO</b>	<b>1,356,468</b>	<b>25,192,607</b>	<b>PASIVO</b>	<b>2,625</b>	<b>568,777</b>
<b>Activo Circulante</b>	<b>651,360</b>	-	<b>Pasivo Circulante</b>	<b>2,625</b>	<b>568,777</b>
Efectivo y Equivalentes	194,592	-	Cuentas por Pagar a Corto Plazo	-	568,777
Derechos a Recibir Efectivo o Equivalentes	456,768	-	Documentos por Pagar a Corto Plazo	-	-
Derechos a Recibir Bienes o Servicios	-	-	Prólono a Corto Plazo de la Deuda Pública a Largo Plazo	-	-
Inventarios	-	-	Títulos y Valores a Corto Plazo	-	-
Almacenes	-	-	Pasivos Diferidos a Corto Plazo	-	-
Estimación por Pérdida o Deterioro de Activos Circulantes	-	-	Fdos. y Bienes de Terceros en Garantía y/o Admón. a C. P.	-	-
Otros Activos Circulantes	-	-	Provisiones a Corto Plazo	-	-
			Otros Pasivos a Corto Plazo	2,625	-
<b>Activo No Circulante</b>	<b>705,108</b>	<b>25,192,607</b>	<b>Pasivo No Circulante</b>	-	-
Inversiones Financieras a Largo Plazo	-	-	Cuentas por Pagar a Largo Plazo	-	-
Derechos a Recibir Efectivo o Equivalentes a Largo Plazo	-	-	Documentos por Pagar a Largo Plazo	-	-
Bienes Inmuebles, Infraestructura y Constr. en Proceso	-	25,000,000	Deuda Pública a Largo Plazo	-	-
Bienes Muebles	-	192,607	Pasivos Diferidos a Largo Plazo	-	-
Activos Intangibles	-	-	Fdos. y Bienes de Terceros en Garantía y/o Admón. a L. P.	-	-
Depreciación, Deterioro y Amort. Acumulada de Bienes	705,108	-	Provisiones a Largo Plazo	-	-
Activos Diferidos	-	-	<b>HACIENDA PÚBLICA / PATRIMONIO</b>	<b>24,402,291</b>	-
Est. por Pérdida o Deterioro de Activos no Circulantes	-	-	<i>Hacienda Pública / Patrimonio Contribuido</i>	-	-
Otros Activos no Circulantes	-	-	Aportaciones	-	-
			Donaciones de Capital	-	-
			Actualización de la Hacienda Pública / Patrimonio	-	-
			<b>Hacienda Pública / Patrimonio Generado</b>	<b>24,402,291</b>	-
			Resultados del Ejercicio (Ahorro / Desahorro)	49,923	-
			Resultados de Ejercicios Anteriores	24,352,368	-
			Revalúos	-	-
			Reservas	-	-
			Rectificaciones de Resultados de Ejercicios Anteriores	-	-
			<b>Exceso o Insuficiencia en la Actualización de la Hacienda Pública / Patrimonio</b>	-	-
			Resultado por Posición Monetaria	-	-
			Resultado por Tenencia de Activos no Monetarios	-	-

Bajo protesta de decir verdad declaramos que los Estados Financieros y sus Notas son razonablemente correctos y responsabilidad del emisor.

Concepto	Saldo Inicial 1	Cargos del Periodo 2	Abonos del Periodo 3	Saldo Final 4 = (1 + 2 - 3)	Variación del Periodo (4 - 1)
<b>ACTIVO</b>	<b>46,096,927</b>	<b>329,392,790</b>	<b>305,556,651</b>	<b>69,933,066</b>	<b>23,836,139</b>
<b>Activo Circulante</b>	<b>973,693</b>	<b>304,200,183</b>	<b>304,851,543</b>	<b>322,333</b>	<b>(651,360)</b>
Efectivo y Equivalentes	461,025	164,097,523	164,292,115	266,433	(194,592)
Derechos a Recibir Efectivo o Equivalentes	512,668	140,102,660	140,559,428	55,900	(456,768)
Derechos a Recibir Bienes o Servicios	-	-	-	-	-
Inventarios	-	-	-	-	-
Almacenes	-	-	-	-	-
Estimación por Pérdida o Deterioro de Activos Circulantes	-	-	-	-	-
Otros Activos Circulantes	-	-	-	-	-
<b>Activo No Circulante</b>	<b>45,123,234</b>	<b>25,192,607</b>	<b>705,108</b>	<b>69,610,733</b>	<b>24,487,499</b>
Inversiones Financieras a Largo Plazo	-	-	-	-	-
Derechos a Recibir Efectivo o Equivalentes a Largo Plazo	-	-	-	-	-
Bienes Inmuebles, Infraestructura y Constr. en Proceso	24,975,000	25,000,000	-	49,975,000	25,000,000
Bienes Muebles	21,336,363	192,607	-	21,528,970	192,607
Activos Intangibles	318,000	-	-	318,000	-
Depreciación, Deterioro y Amort. Acumulada de Bienes	(1,506,129)	-	705,108	(2,211,237)	(705,108)
Activos Diferidos	-	-	-	-	-
Est. por Pérdida o Deterioro de Activos no Circulantes	-	-	-	-	-
Otros Activos no Circulantes	-	-	-	-	-

Bajo protesta de decir verdad declaramos que los Estados Financieros y sus Notas son razonablemente correctos y responsabilidad del emisor.

Denominación de la Deuda Pública y Otros Pasivos	Saldo al 31 de Diciembre de 2015	Disposiciones del Periodo	Amortizaciones del Periodo	Revaluaciones, Reclasificaciones y Otros Ajustes	Saldo Final del Periodo	Pago de Intereses del Periodo	Pago de Comisiones y demás costos asociados durante el Periodo
<b>Deuda Pública</b>	-	-	-	-	-	-	-
<i>Corto Plazo</i>	-	-	-	-	-	-	-
Instituciones de Crédito	-	-	-	-	-	-	-
Títulos y Valores	-	-	-	-	-	-	-
Arrendamientos Financieros	-	-	-	-	-	-	-
<i>Largo Plazo</i>	-	-	-	-	-	-	-
Instituciones de Crédito	-	-	-	-	-	-	-
Títulos y Valores	-	-	-	-	-	-	-
Arrendamientos Financieros	-	-	-	-	-	-	-
<b>Otros Pasivos</b>	<b>811,689</b>	-	-	-	<b>245,537</b>	-	-
<b>Total de la Deuda Pública y Otros Pasivos</b>	<b>811,689</b>	-	-	-	<b>245,537</b>	-	-
<i>Deuda Contingente<sup>1</sup> (Informativo)</i>							
Deuda Contingente 1	-	-	-	-	-	-	-
Deuda Contingente 2	-	-	-	-	-	-	-
Deuda Contingente xx	-	-	-	-	-	-	-
<i>Valor de Instrumentos Bono Cupón Cero<sup>2</sup></i>							
Instrumento Bono Cupón Cero 1	-	-	-	-	-	-	-
Instrumento Bono Cupón Cero 2	-	-	-	-	-	-	-
Instrumento Bono Cupón Cero 3	-	-	-	-	-	-	-

1 Se refiere a cualquier Financiamiento sin fuente o garantía de pago definida, que sea asumida de manera solidaria o subsidiaria por las Entidades Federativas con sus Municipios, organismos descentralizados y empresas de participación estatal mayoritaria y fideicomisos, locales o municipales, y por los Municipios con sus respectivos organismos descentralizados y empresas de participación municipal mayoritaria.

2 Se refiere al valor del Bono Cupón Cero que respalda el pago de los créditos asociados al mismo (Activo).

Obligaciones a Corto Plazo	Monto Contratado	Plazo Pactado	Tasa de Interés	Comisiones y Costos Relacionados	Tasa Efectiva
<b>Obligaciones a Corto Plazo (Informativo)</b>					
<i>Crédito 1</i>	-	-	-	-	-
<i>Crédito 2</i>	-	-	-	-	-
<i>Crédito xx</i>	-	-	-	-	-

Bajo protesta de decir verdad declaramos que los Estados Financieros y sus Notas son razonablemente correctos y responsabilidad del emisor.

Denominación de las Obligaciones Diferentes de Financiamiento	Fecha del Contrato	Fecha de inicio de operación del proyecto	Fecha de vencimiento	Monto de la inversión pactado	Plazo pactado	Monto promedio mensual del pago de la contraprestación	Monto promedio mensual del pago correspondiente al pago de inversión	Monto pagado de la inversión al 31 de diciembre de 2016	Monto pagado de la inversión actualizado al 31 de diciembre de 2016	Saldo pendiente por pagar de la inversión al 31 de diciembre de 2016
<b>Asociaciones Público Privadas</b>				-				-	-	-
APP 1				-				-	-	-
APP 2				-				-	-	-
APP 3				-				-	-	-
APP xx				-				-	-	-
<b>Otros Instrumentos</b>										
Otro Instrumentos 1				-				-	-	-
Otro Instrumentos 2				-				-	-	-
Otro Instrumentos 3				-				-	-	-
Otro Instrumentos xx				-				-	-	-
<b>Total de Obligaciones Diferentes de Financiamiento</b>				-				-	-	-

NO APLICA

Bajo protesta de decir verdad declaramos que los Estados Financieros y sus Notas son razonablemente correctos y responsabilidad del emisor.

Concepto	Hacienda Pública/Patrimonio Contribuido	Hacienda Pública/Patrimonio Generado de Ejercicios Anteriores	Hacienda Pública/Patrimonio Generado del Ejercicio	Ajustes por Cambios de Valor	TOTAL
<b>Rectificaciones de Resultados de Ejercicios Anteriores</b>	-	-	-	-	-
<b>Patrimonio Neto Inicial Ajustado del Ejercicio</b>	<b>18,721,489</b>	-	-	-	<b>18,721,489</b>
<i>Aportaciones</i>	-	-	-	-	-
<i>Donaciones de Capital</i>	18,721,489	-	-	-	18,721,489
<i>Actualización de la Hacienda Pública / Patrimonio</i>	-	-	-	-	-
<b>Variaciones de la Hacienda Pública / Patrimonio Neto del Ejercicio</b>	-	<b>1,416,288</b>	<b>25,147,461</b>	-	<b>26,563,749</b>
<i>Resultados del Ejercicio (Ahorro / Desahorro)</i>	-	-	25,147,461	-	25,147,461
<i>Resultados de Ejercicios Anteriores</i>	-	1,416,288	-	-	1,416,288
<i>Revalúos</i>	-	-	-	-	-
<i>Reservas</i>	-	-	-	-	-
<b>Hacienda Pública / Patrimonio Neto Final del Ej. 2015</b>	<b>18,721,489</b>	<b>1,416,288</b>	<b>25,147,461</b>	-	<b>45,285,238</b>
<b>Cambios en la Hacienda Pública / Patrimonio Neto del Ejercicio</b>	-	-	-	-	-
<i>Aportaciones</i>	-	-	-	-	-
<i>Donaciones de Capital</i>	-	-	-	-	-
<i>Actualización de la Hacienda Pública / Patrimonio</i>	-	-	-	-	-
<b>Variaciones de la Hacienda Pública / Patrimonio Neto del Ejercicio</b>	-	<b>24,352,368</b>	<b>25,197,384</b>	-	<b>49,549,752</b>
<i>Resultados del Ejercicio (Ahorro / Desahorro)</i>	-	-	25,197,384	-	25,197,384
<i>Resultados de Ejercicios Anteriores</i>	-	24,352,368	-	-	24,352,368
<i>Revalúos</i>	-	-	-	-	-
<i>Reservas</i>	-	-	-	-	-
<b>Saldo Neto en la Hacienda Pública / Patrimonio 2016</b>	<b>18,721,489</b>	<b>25,768,656</b>	<b>25,197,384</b>	-	<b>69,687,529</b>

Bajo protesta de decir verdad declaramos que los Estados Financieros y sus Notas son razonablemente correctos y responsabilidad del emisor.

Concepto	2016	2015	Concepto	2016	2015
<b>Flujos de Efectivo de las Actividades de Gestión</b>					
<b>Origen</b>	<b>133,182,803</b>	<b>78,789,941</b>	<b>Flujos de Efectivo de las Actividades de Inversión</b>	<b>1,161,875</b>	<b>1,042,274</b>
Impuestos	-	-	Origen	-	-
Cuotas y Aportaciones de Seguridad Social	-	-	Bienes Inmuebles, Infraestructura y Construcciones en Proceso	-	-
Contribuciones de mejoras	-	-	Bienes Muebles	-	-
Derechos	-	-	Otros Orígenes de Inversión	1,161,875	1,042,274
Productos de Tipo Corriente	-	-	<b>Aplicación</b>	<b>26,553,851</b>	<b>26,733,648</b>
Aprovechamientos de Tipo Corriente	-	-	Bienes Inmuebles, Infraestructura y Construcciones en Proceso	25,000,000	24,975,000
Ingresos por Venta de Bienes y Servicios	-	-	Bienes Muebles	192,607	1,049,961
Ingresos no Comprendidos en las Fracciones de la Ley de Ingresos Causados en Ejercicios Fiscales Anteriores	-	-	Otras Aplicaciones de Inversión	1,361,244	708,687
Pendientes de Liquidación o Pago	-	-	<b>Flujos Netos de Efectivo por Act. de Inversión</b>	<b>(25,391,976)</b>	<b>(25,691,374)</b>
Participaciones y Aportaciones	107,043,127	51,148,184	<b>Flujo de Efectivo de las Actividades de Financiamiento</b>		
Transf., Asignaciones y Subsidios y Otras Ayudas	26,131,309	27,607,192	Origen	-	-
Otros Orígenes de Operación	8,367	34,565	Endeudamiento Neto	-	-
			Interno	-	-
<b>Aplicación</b>	<b>107,985,419</b>	<b>53,642,480</b>	Externo	-	-
Servicios Personales	10,768,037	11,044,995	Otros Orígenes de Financiamiento	-	-
Materiales y Suministros	575,143	779,820	<b>Aplicación</b>	-	-
Servicios Generales	8,516,721	8,962,650	Servicios de la Deuda	-	-
Transf. Internas y Asignaciones al Sector Público	-	-	Interno	-	-
Transferencias al resto del Sector Público	-	-	Externo	-	-
Subsidios y Subvenciones	-	-	Otras Aplicaciones de Financiamiento	-	-
Ayudas Sociales	88,110,583	32,854,353	<b>Flujos netos de Efectivo por Act. de Financiamiento</b>	-	-
Pensiones y Jubilaciones	-	-	<b>Incremento/Disminución Neta en el Efectivo y Equivalentes al Efectivo</b>	<b>(194,592)</b>	<b>(543,913)</b>
Transf. a Fideicomisos, Mandatos y Contratos Análogos	-	-	Efectivo y Equivalente al Efectivo al Inicio del Ejercicio	461,025	1,004,938
Transferencias a la Seguridad Social	-	-			
Donativos	-	-	<b>Flujos Netos de Efectivo por Act. de Gestión</b>	<b>266,433</b>	<b>461,025</b>
Transferencias al Exterior	-	-			
Participaciones	-	-			
Aportaciones	-	-			
Convenios	-	-			
Otras Aplicaciones de Operación	14,935	662			
<b>Flujos Netos de Efectivo por Act. de Gestión</b>	<b>25,197,384</b>	<b>25,147,461</b>			

Bajo protesta de decir verdad declaramos que los Estados Financieros y sus Notas son razonablemente correctos y responsabilidad del emisor.



**INSTITUTO DEL DEPORTE Y CULTURA FÍSICA DEL ESTADO DE MORELOS**  
**NOTAS A LOS ESTADOS FINANCIEROS**  
**Del 1 de enero al 31 de diciembre de 2016**

**A) NOTAS DE DESGLOSE**

**I) NOTAS AL ESTADO DE SITUACIÓN FINANCIERA**

**Activo**

**Efectivo y equivalentes**

**Bancos**

El saldo de esta cuenta es por la cantidad de \$ **266,432.59** y se integra del saldo al 31 de diciembre de 2016 de las cuentas bancarias propiedad del instituto las cuales son las siguientes:

Cuenta	
Banca Mifel No. Cuenta 340010167 federal	19,802.58
Banca Mifel No. Cuenta 340010132 ingresos propios	2,625.69
Santander No. Cuenta 549-4 estatal	12,664.13
Santander No. Cuenta 557-1 federal	103,582.43
Santander No. Cuenta 555-4 ingresos propios	23,231.91
Santander No. Cuenta 856-6 federal (2da. Etapa Modernización)	104,525.85
<b>Total</b>	<b>266,432.59</b>

**Derechos a recibir efectivo y equivalentes y bienes y servicios a recibir**

**Deudores diversos por cobrar a corto plazo**

El saldo de esta cuenta es por la cantidad de \$ **55,900.58** y se integra de la siguiente manera:

Deudores varios	56,158.59
Deudores deportistas y asociaciones	( 254.41)
Deudores nextel	( 3.60)
<b>Total</b>	<b>55,900.58</b>

**Bienes muebles, inmuebles e intangibles**

**Bienes inmuebles, infraestructura y construcciones en proceso**

El saldo de la cuenta de construcciones en proceso en bienes propios en el renglón edificación no habitacional e instalaciones y equipamiento en construcciones en proceso para la modernización de la unidad deportiva Centenario (incluye 2da. Etapa) es por la cantidad de \$**49,974,999.99** y se integra de la siguiente manera:

Modernización de la U.D. Centenario 2da. Etapa (Alberca semi-olímpica)	24,250,000.00
Supervisión externa modernización de la U.D. Centenario 2da. Etapa	750,000.00
Construcción de Multideportivo en la U.D. Centenario	5,515,907.68
Rehabilitación de campo de béisbol infantil con pasto sintético	6,952,824.81
Construcción de zona de convivencia deportiva etaria	5,017,821.69

Rehabilitación de cancha de futbol rápido con pasto sintético	1,680,266.00
Construcción de pórtico de acceso a la U.D. Centenario	422,963.50
Rehabilitación y equipamiento de gimnasio de combates	4,635,216.31
Supervisión externa modernización de la U.D. Centenario	750,000.00
<b>Total</b>	<b>49,974,999.99</b>

**Bienes muebles**

El saldo de la cuenta de bienes muebles es por la cantidad de \$ **21,528,970.46** y se integra de la siguiente manera:

Mobiliario y equipo de administración	2,347,123.87
Mobiliario y equipo educacional y recreativo	8,768,100.78
Equipo e instrumental médico y de laboratorio	1,479,202.79
Equipo de transporte	8,219,927.58
Maquinaria , otros equipos y herramientas	714,615.44
<b>Total</b>	<b>21,528,970.46</b>

**Activos intangibles**

El saldo de esta cuenta es por la cantidad de \$ **318,000.00**, y se integra como sigue:

Software	318,000.00
<b>Total</b>	<b>318,000.00</b>

**Depreciación, deterioro y amortización acumulada de bienes**

**Depreciación acumulada de bienes muebles**

El saldo de esta cuenta es por la cantidad de (\$ **2,025,737.24**) que se integra de la siguiente manera:

Depreciación de bienes muebles 2012	(264,703.14)
Depreciación de bienes muebles 2013	(1,219,497.31)
Depreciación de bienes muebles 2014	(508,196.50)
Depreciación de bienes muebles 2015	(18,405.40)
Depreciación de bienes muebles 2016	(14,934.89)
<b>Total</b>	<b>(2,025,737.24)</b>

**Amortización acumulada de activos intangibles**

El saldo de esta cuenta es por la cantidad de (\$ **185,500.00**) que se integra de la siguiente manera:

Amortización de activos intangibles 2013	(185,500.00)
<b>Total</b>	<b>(185,500.00)</b>

**Pasivo**

**Cuentas por pagar a corto plazo**

**Retenciones y contribuciones por pagar**

El saldo de esta cuenta es por la cantidad de \$ **215,930.43** que se integra de la siguiente manera:

Retenciones honorarios Estatal	431.03
Retenciones honorarios Conade	46,691.46
Retenciones asimilables Conade	41,727.68
Retenciones asimilables Ing. Propios	22,554.40
Inspección y vigilancia 5 al millar (contratos por obra)	104,525.86
<b>Total</b>	<b>215,930.43</b>

**Otras cuentas por pagar**

El saldo de esta cuenta es por la cantidad de \$ **18,050.00**

**Fondos y bienes de terceros en garantía**

**Otros fondos de terceros en garantía y/o administración**

El saldo de esta cuenta es por la cantidad de \$ **8,918.70**

**Otros pasivos a corto plazo**

El saldo de esta cuenta es por la cantidad de \$ **2,638.45** se integra por la cuenta de ingresos por cuenta del Gobierno del Estado.

**II) NOTAS AL ESTADO DE ACTIVIDADES**

**Ingresos de gestión**

**Participaciones y aportaciones.**

Esta cuenta muestra los ingresos convenidos con la Comisión Nacional de Cultura Física y Deporte referente al recurso federal que recibe el Instituto con un saldo de \$ **107,043,127.01** al 31 de diciembre de 2016 y se integra de la siguiente manera:

Activación Física Escolar 2016	478,600.00
Activación Física Laboral 2016	153,920.00
Reunión Técnica Nacional CEDEM 2016	860,000.00
Morelos Open 2016	1,800,000.00
Triatlón Teques 2016	2,500,000.00
Carrera 21k Morelos 2016	2,000,000.00
Feria de Activación Física	2,254,483.00
Entrenadores Nacionales de Reserva Nacional	891,888.00
Entrenadores Nacionales de Talentos Deportivos	890,592.00
Premios y Estímulos para el Deporte	110,000.00
Olimpiada Nacional (Selectivo Regional)	519,127.01
Caravanas móviles	1,475,685.00

Activación Física Escolar Tochito Bandera	2,969,832.00
Inclusión al Deporte de Iniciación Formación y Competencia de los CEDEM 2016	440,000.00
Juegos Nacionales Populares (Chavos Banda)	9,430,000.00
Activación Física Masiva 2016	425,000.00
Olimpiada Nacional 2016	20,500,000.00
Activación Física tu Zona 2016	681,000.00
Activación Física Comunidades en Movimiento 2016	216,000.00
Talentos Deportivos (Deporte Adaptado)	384,000.00
Centros de Convivencia Deportiva 2016	1,063,000.00
Mexgames 2016	32,000,000.00
Convenio Conade-Gob. Edo-Indem Modernización U.D. Centenario 2da. Etapa	25,000,000.00
<b>Total</b>	<b>107,043,127.01</b>

**Transferencias, asignaciones, subsidios y otras ayudas.**

Esta cuenta muestra los ingresos recibidos por el Gobierno del Estado de Morelos a través de transferencias con un saldo de \$ 26,131,308.81 al 31 de diciembre de 2016 y se integra de la siguiente manera:

Servicios personales	10,768,036.73
Materiales y suministros	999,000.04
Servicios generales	4,509,999.96
Transferencias	7,291,206.00
Servicios pagados por Gob. del Edo.	48,705.08
Ingresos propios - ampliación presupuestal	2,514,361.00
Unidad deportiva Revolución	636,950.80
Unidad deportiva Centenario	546,061.00
Unidad deportiva Miraval	123,089.50
Unidad deportiva Miguel Alemán	13,849.50
Unidad deportiva Margarita Maza	159,058.00
Unidad deportiva Ticumán	33,994.80
Complejo acuático Emiliano Zapata	949,103.20
Depósitos no identificados	52,254.20
<b>Total</b>	<b>26,131,308.81</b>

**Ingresos Financieros**

Esta cuenta muestra los ingresos por intereses ganados de las inversiones financieras de los recursos que la Comisión Nacional de Cultura Física y Deporte conviene con el Instituto para los diferentes programas federales, el saldo al 31 de diciembre de 2016 es de \$ 8,367.34.

**Gastos y otras pérdidas:**

**Servicios personales**

El gasto por las remuneraciones al personal de carácter permanente al 31 de diciembre de 2016 presenta un importe de **\$10,768,036.73** y se integra como sigue:

Remuneraciones al personal de carácter permanente	3,842,307.47
Remuneraciones al personal de carácter transitorio	91,249.99
Remuneraciones adicionales y especiales	2,605,627.66
Seguridad social	1,561,698.00
Otras prestaciones sociales y económicas	2,644,945.43
Estímulos a servidores	22,208.18
<b>Total</b>	<b>10,768,036.73</b>

**Materiales y suministros**

Esta cuenta presenta un saldo de **\$ 575,143.25** y se integra de la siguiente manera:

Materiales de administración, emisión de documentos y artículos oficiales	259,249.16
Alimentos y utensilios	1,394.94
Materiales y artículos de construcción y de reparación	49,283.08
Productos químicos, farmacéuticos y de laboratorio	477.00
Combustibles, lubricantes y aditivos	200,073.83
Herramientas, refacciones y accesorios menores	64,665.24
<b>Total</b>	<b>575,143.25</b>

**Servicios generales**

Esta cuenta tiene un saldo de **\$ 8,516,721.33** y se integra de la siguiente manera:

Servicios básicos	1,761,950.44
Servicios de arrendamiento	34,200.00
Servicios profesionales, científicos y técnicos y otros servicios	4,936,366.66
Servicios financieros bancarios y comerciales	551,897.42
Servicios de instalación, reparación, mantenimiento y conservación	998,501.35
Servicios de traslado y viáticos	126,163.46
Otros servicios generales	107,642.00
<b>Total</b>	<b>8,516,721.33</b>

**Transferencias, asignaciones, subsidios otras ayudas**

Esta cuenta muestra un saldo de **\$88,110,582.93** y se integra de la siguiente manera:

<u>Ayudas sociales a personas</u>	
Apoyo a deportistas: uniformes y material deportivo	5,802,306.50
Apoyo a deportistas: transporte, casetas y servicios de chofer	3,906,226.77
Apoyo a deportistas: hospedaje y alimentación	20,021,370.28
Apoyo a deportistas: arbitraje y jueceo	883,572.61

Apoyo a deportistas: premios y estímulos	601,000.00
Apoyo a deportistas: materiales y servicios para eventos deportivos	53,609,356.77
Apoyo a deportistas: personal que participa en la realización, coordinación y ejecución de programas	2,444,750.00
<u>Becas</u>	
Becas a deportistas	842,000.00
<b>Total</b>	<b>88,110,582.93</b>

**Otros gastos y pérdidas extraordinarias**

Estimaciones, depreciaciones, deterioros, obsolescencia y amortizaciones

Esta cuenta muestra un saldo de \$14,934.89 y corresponde a la depreciación de bienes muebles del 2016.

III) NOTAS AL ESTADO DE VARIACIÓN EN LA HACIENDA PÚBLICA  
Sin modificaciones.

IV) NOTAS AL ESTADO DE FLUJOS DE EFECTIVO

**Efectivo y equivalentes**

1. El análisis de los saldos inicial y final que figuran en la última parte del estado de flujo de efectivo en la cuenta de efectivo y equivalentes es como sigue:

	2016	2015
Efectivo en bancos -tesorería	266,432.59	461,025.52
Total de efectivo y equivalentes	266,432.59	461,025.52

2. Conciliación de los flujos de efectivo netos de las actividades de operación y la cuenta de ahorro/desahorro antes de rubros extraordinarios.

	2016	2015
<b>Ahorro/desahorro antes de rubros extraordinarios</b>	<b>25,197,384.03</b>	<b>25,147,460.54</b>
<i>Movimientos de partidas (o rubros) que no afectan al efectivo.</i>		
Depreciación (saldo al 30 de diciembre 2016)	2,025,737.24	1,378,929.44
Amortización (saldo al 30 de diciembre 2016)	185,500.00	127,200.00

V) CONCILIACIÓN ENTRE LOS INGRESOS PRESUPUESTARIOS Y CONTABLES, ASÍ COMO ENTRE LOS EGRESOS PRESUPUESTARIOS Y LOS GASTOS CONTABLES

La conciliación se presentará atendiendo a lo dispuesto por el acuerdo por el que se emite el formato de conciliación entre los ingresos presupuestarios y contables, así como entre los egresos presupuestarios y los gastos contables.

<b>INSTITUTO DEL DEPORTE Y CULTURA FÍSICA DEL ESTADO DE MORELOS</b> Conciliación entre los Ingresos Presupuestarios y Contables Correspondiente del 1 de enero al 31 de Diciembre de 2016 (Cifras en pesos)		
<b>1. Ingresos Presupuestarios</b>		<b>133,182,803.16</b>
<b>2. Más ingresos contables no presupuestarios</b>		<b>0.00</b>
Incremento por variación de inventarios	0.00	
Disminución del exceso de estimaciones por pérdida o deterioro u obsolescencia	0.00	
Disminución del exceso de provisiones	0.00	
Otros ingresos y beneficios varios	0.00	
Otros ingresos contables no presupuestarios	0.00	
<b>3. Menos ingresos presupuestarios no contables</b>		<b>0.00</b>
Productos de capital	0.00	
Aprovechamientos capital	0.00	
Ingresos derivados de financiamientos	0.00	
Otros Ingresos presupuestarios no contables	0.00	
<b>4. Ingresos Contables (4 = 1 + 2 - 3)</b>		<b>133,182,803.16</b>

<b>INSTITUTO DEL DEPORTE Y CULTURA FÍSICA DEL ESTADO DE MORELOS</b> Conciliación entre los Egresos Presupuestarios y los Gastos Contables Correspondiente del 1 de enero al 31 de diciembre de 2016 (Cifras en pesos)		
<b>1. Total de egresos (presupuestarios)</b>		<b>133,163,091.49</b>
<b>2. Menos egresos presupuestarios no contables</b>		<b>25,192,607.25</b>
Mobiliario y equipo de administración	27,510.85	
Mobiliario y equipo educacional y recreativo	154,596.40	
Equipo e instrumental médico y de laboratorio	0.00	
Vehículos y equipo de transporte	0.00	
Equipo de defensa y seguridad	0.00	
Maquinaria, otros equipos y herramientas	10,500.00	
Activos biológicos	0.00	
Bienes inmuebles	0.00	
Activos intangibles	0.00	
Obra pública en bienes propios	25,000,000.00	
Acciones y participaciones de capital	0.00	
Compra de títulos y valores	0.00	
Inversiones en fideicomisos, mandatos y otros análogos	0.00	
Provisiones para contingencias y otras erogaciones especiales	0.00	
Amortización de la deuda pública	0.00	
Adeudos de ejercicios fiscales anteriores (ADEFAS)	0.00	
Otros Egresos Presupuestales No Contables	0.00	
<b>3. Más Gasto Contables No Presupuestales</b>		<b>14,934.89</b>
Estimaciones, depreciaciones, deterioros, obsolescencia y amortizaciones	14,934.89	
Provisiones	0.00	
Disminución de inventarios	0.00	
Aumento por insuficiencia de estimaciones por pérdida o deterioro u obsolescencia	0.00	
Aumento por insuficiencia de provisiones	0.00	
Otros Gastos	0.00	
Otros Gastos Contables No Presupuestales	0.00	
<b>4. Total de Gasto Contable (4 = 1 - 2 + 3)</b>		<b>107,985,419.13</b>

**B) NOTAS DE MEMORIA (Cuentas de Orden)**

Las cuentas de orden se utilizan para registrar movimientos de valores que no afecten o modifiquen el balance del ente, sin embargo, su incorporación en libros es necesaria con fines de recordatorio contable, de control y en general sobre los aspectos administrativos, o bien para consignar sus derechos o responsabilidades contingentes que puedan o no presentarse en el futuro.

Las cuentas que se manejan para efectos de este documento son las siguientes:

**Cuentas de orden contables y presupuestarias:**

*Contables:*

**Almacén no aplicado  
Almacén pendiente de aplicar**

El saldo de esta cuenta es por la cantidad de **\$ 3,394,723.77** y se integra de la siguiente manera:

Mercancía 2012	0.54
Mercancía 2013	( 0.01)
Mercancía 2014	0.01
Mercancía 2015	540,131.95
Mercancía 2016	2,854,591.28
	<b>\$ 3,394,723.77</b>

*Presupuestarias:*

<b>Ley de Ingresos</b>	
Ley de Ingresos Estimada	18,606,000.00
Ley de Ingresos por Ejecutar	(606,122.37)
Modificaciones a la Ley de Ingresos	115,182,925.53
Ley de Ingresos Recaudada	(133,182,803.16)
<b>Presupuesto de Egresos</b>	
Presupuesto de Egresos Aprobada	(18,606,000.00)
Presupuesto de Egresos por Ejercer	617,466.70
Modificaciones al Presupuesto de Egresos	(115,174,558.19)
Presupuesto de Egresos Pagado	133,163,091.49



## C) NOTAS DE GESTIÓN ADMINISTRATIVA

### Introducción

Los estados financieros del Instituto del Deporte y Cultura Física del Estado de Morelos, proveen de información financiera a los principales usuarios de la misma, al congreso y a los ciudadanos.

El objetivo del presente documento es la revelación del contexto y de los aspectos económicos-financieros más relevantes que influyeron en las decisiones del ejercicio contable y presupuestal 2016.

### Autorización e historia

El decreto por el que se crea el Instituto del Deporte y Cultura Física del Estado de Morelos fue publicado el 26 de julio de 2006, con personalidad jurídica y patrimonio propios originalmente sectorizado a la Secretaría de Educación y actualmente a la Secretaría de Desarrollo Social a partir del 12 de marzo de 2008.

### Organización y objeto social

#### Objeto social y principal actividad

El Instituto del Deporte y Cultura Física del Estado de Morelos tiene por objeto la promoción, planeación, organización, coordinación, fomento, desarrollo, implementación, ejecución y evaluación del deporte en todas sus disciplinas y niveles.

La función social del deporte y cultura física es la de fortalecer y fomentar la interacción e integración del ser humano con la sociedad, para desarrollar de manera armónica las capacidades intelectuales, afectivas y motrices de las personas y contribuir a promover la solidaridad como valor social y elevar el nivel cultural, de competición y de competitividad deportiva de los morelenses en todas sus manifestaciones y expresiones, garantizando la igualdad de oportunidades, sin distinción de origen étnico, género, edad, discapacidad, condición social, económica y cultural, religión, opiniones, orientación sexual o estado civil.

#### Ejercicio fiscal

El ejercicio fiscal comprende del 1° de enero al 31 de diciembre de 2016, relacionado con la ejecución del Presupuesto de Egresos del Gobierno del Estado de Morelos, publicado el 8 de diciembre de 2015 en el periódico oficial "Tierra y Libertad" número 5350.

#### Régimen jurídico

Los principales ordenamientos legales que rigen y norman las funciones administrativas del Instituto del Deporte y Cultura Física del Estado de Morelos son Constitución Política de los Estados Unidos Mexicanos (4 y 18), Constitución Política del Estado Libre y Soberano de Morelos (artículo 19), Ley General de Cultura Física y Deporte (artículos 5, 32, 33 y 34), Ley Orgánica de la Administración Pública del Estado de Morelos (artículos 3, 45 y 46), Ley General de Contabilidad Gubernamental, Ley del Deporte y Cultura Física del Estado de Morelos (artículos 5, 27, 28, 29 y 38), Reglamento Interior del Instituto de Deporte y Cultura Física del Estado de Morelos, Reglamento de Ingresos Propios del Instituto de Deporte y Cultura Física del Estado de Morelos, Reglamento de la Ley del Deporte y Cultura Física del Estado de Morelos.

#### Consideraciones fiscales del Instituto

El Instituto del Deporte y Cultura Física del Estado de Morelos es persona moral con fines no lucrativos y su actividad dentro del padrón del Registro Federal de Contribuyentes es el de "Centros de acondicionamiento físico pertenecientes al sector público". Dentro de sus obligaciones fiscales es la de retener y enterar el Impuesto Sobre la Renta por las cantidades que resulten a cargo de terceros por concepto de personas que presten servicios profesionales.

### Estructura organizacional básica

Directora General del Instituto del Deporte  
     Jefe de departamento de seguimiento y registro deportivo  
     Jefe de departamento de agenda  
     Jefe de departamento de informática  
 Comisario público  
     Subdirector jurídico  
 Director de desarrollo del deporte  
     Jefe de departamento de prensa y difusión  
     Jefe de departamento de eventos estatales y nacionales  
     Jefe de departamento de deporte estudiantil y federal  
     Jefe de departamento de activación física  
     Jefe de departamento de medicina deportiva  
     Jefe de departamento de escuelas deportivas, formación y capacitación  
     Jefe de departamento de deporte para todos y coordinación municipal  
 Director administrativo  
     Jefe de departamento de recursos financieros  
     Jefe de departamento administrativo de unidad deportiva  
     Jefe de departamento administrativo de unidad deportiva  
     Jefe de departamento administrativo de unidad deportiva  
     Jefe de departamento administrativo de unidad deportiva  
     Jefe de departamento de contabilidad  
     Jefe de departamento de recursos materiales

### Bases de preparación de los estados financieros

Los estados financieros del 1° de enero al 31 de diciembre de 2016 están elaborados en apego a los criterios establecidos en la Ley General de Contabilidad Gubernamental publicada en el Diario Oficial de la Federación el 30 de junio de 2008. Los bienes muebles están registrados a costo histórico en moneda nacional. Es importante señalar que en la preparación de la información financiera se observó la aplicación de los postulados básicos de contabilidad gubernamental emitidas por el Consejo Nacional de Armonización Contable, los cuales a continuación menciono:

- Sustancia económica
- Entes públicos
- Existencia permanente
- Revelación suficiente
- Importancia relativa
- Registro e integración presupuestaria
- Consolidación de la información financiera
- Devengo contable
- Valuación
- Dualidad económica
- Consistencia

### Políticas de contabilidad significativas

Las operaciones financieras registradas en la contabilidad del Instituto han sido realizadas en moneda nacional. Dicha información no ha sido revaluada y no contamos con provisiones ni reservas.

### Posición en moneda extranjera y protección por riesgo cambiario

No realizamos operaciones en moneda extranjera, por lo que no aplica.

### Reporte analítico del activo

Las depreciaciones de los bienes muebles están estimados en base a los “Parámetros de estimación de vida útil” publicados en el Diario Oficial de la Federación del día 15 de agosto de 2012.

**Información sobre la deuda y el reporte analítico de la deuda**

No aplica.

**12. Calificaciones otorgadas**

No aplica.

**13. Proceso de mejora**

El Instituto ha actualizado las licencias para el uso del sistema presupuestal y contable denominado "Scodap" de los ejercicios 2013, 2014, 2015 y 2016.

**14. Información por segmentos**

No aplica.

**15. Eventos posteriores al cierre**

Es importante señalar que a la fecha del cierre de este año, no contamos con los auxiliares contables de todo el año 2016, que emite la Dirección General de Contabilidad de Gobierno del Estado de Morelos, toda vez que en estos reportes se reflejan los registros contables de previsión social (entre otras las cuotas patronales) del personal que labora en este Instituto ya que el control, manejo y emisión de la nómina se realiza en la Dirección General de Recursos Humanos de Gobierno del Estado, por lo anterior expuesto el Instituto informará el efecto en sus estados financieros de aquellos hechos ocurridos en el periodo posterior al que se informa, siempre y cuando se reciban dichos auxiliares.

**16. Partes relacionadas**

Se informa que no existen partes relacionadas que pudieran ejercer influencia significativa sobre la toma de decisiones financieras y operativas.

EL INSTITUTO DEL DEPORTE Y CULTURA FÍSICA DEL ESTADO DE MORELOS  
NO CUENTA CON PASIVOS CONTINGENTES





# Información Presupuestaria

CUENTA PÚBLICA  
INSTITUTO DEL DEPORTE Y CULTURA FÍSICA DEL  
ESTADO DE MORELOS  
ENERO-DICIEMBRE

2016





Concepto	Estimado / Aprobado	Devengado	Recaudado / Pagado
<b>A. Ingresos Totales (A = A1 + A2 + A3)</b>	<b>18,606,000</b>	<b>133,182,803</b>	<b>133,182,803</b>
<i>A1. Ingresos de Libre Disposición</i>	<i>18,606,000</i>	<i>26,131,309</i>	<i>26,131,309</i>
<i>A2. Transferencias Federales Etiquetadas</i>	<i>-</i>	<i>107,051,494</i>	<i>107,051,494</i>
<i>A3. Financiamiento Neto</i>	<i>-</i>	<i>-</i>	<i>-</i>
<b>B. Egresos Presupuestarios (B = B1 + B2)</b>	<b>18,606,000</b>	<b>133,163,091</b>	<b>133,163,091</b>
<i>B1. Gasto No Etiquetado (sin incluir Amortización de la Deuda Pública)</i>	<i>18,606,000</i>	<i>26,130,775</i>	<i>26,130,775</i>
<i>B2. Gasto Etiquetado (sin incluir Amortización de la Deuda Pública)</i>	<i>-</i>	<i>107,032,316</i>	<i>107,032,316</i>
<b>C. Remanentes del Ejercicio Anterior (C = C1 + C2)</b>	<b>-</b>	<b>-</b>	<b>-</b>
<i>C1. Remanentes de Ingresos de Libre Disposición aplicados en el periodo</i>	<i>-</i>	<i>-</i>	<i>-</i>
<i>C2. Remanentes de Transferencias Federales Etiquetadas aplicados en el periodo</i>	<i>-</i>	<i>-</i>	<i>-</i>
<b>I. Balance Presupuestario (I = A - B + C)</b>	<b>-</b>	<b>19,712</b>	<b>19,712</b>
<b>II. Balance Presupuestario sin Financiamiento Neto (II = I - A3)</b>	<b>-</b>	<b>19,712</b>	<b>19,712</b>
<b>III. Balance Presupuestario sin Financiamiento Neto y sin Remanentes del Ejercicio Anterior (III = II - C)</b>	<b>-</b>	<b>19,712</b>	<b>19,712</b>

Concepto	Aprobado	Devengado	Pagado
<b>E. Intereses, Comisiones y Gastos de la Deuda (E = E1 + E2)</b>	<b>-</b>	<b>-</b>	<b>-</b>
<i>E1. Intereses, Comisiones y Gastos de la Deuda con Gasto No Etiquetado</i>	<i>-</i>	<i>-</i>	<i>-</i>
<i>E2. Intereses, Comisiones y Gastos de la Deuda con Gasto Etiquetado</i>	<i>-</i>	<i>-</i>	<i>-</i>
<b>IV. Balance Primario (IV = III + E)</b>	<b>-</b>	<b>19,712</b>	<b>19,712</b>

Concepto	Estimado / Aprobado	Devengado	Recaudado / Pagado
<b>F. Financiamiento (F = F1 + F2)</b>	<b>-</b>	<b>-</b>	<b>-</b>
<i>F1. Financiamiento con Fuente de Pago de Ingresos de Libre Disposición</i>	<i>-</i>	<i>-</i>	<i>-</i>
<i>F2. Financiamiento con Fuente de Pago de Transferencias Federales Etiquetadas</i>	<i>-</i>	<i>-</i>	<i>-</i>
<b>G. Amortización de la Deuda (G = G1 + G2)</b>	<b>-</b>	<b>-</b>	<b>-</b>
<i>G1. Amortización de la Deuda Pública con Gasto No Etiquetado</i>	<i>-</i>	<i>-</i>	<i>-</i>
<i>G2. Amortización de la Deuda Pública con Gasto Etiquetado</i>	<i>-</i>	<i>-</i>	<i>-</i>
<b>A3. Financiamiento Neto (A3 = F - G)</b>	<b>-</b>	<b>-</b>	<b>-</b>

Concepto	Estimado / Aprobado	Devengado	Recaudado / Pagado
<i>A1. Ingresos de Libre Disposición</i>	<i>18,606,000</i>	<i>26,131,309</i>	<i>26,131,309</i>
<i>A3.1 Financiamiento Neto con Fuente de Pago de Ingresos de Libre Disposición (A3.1 = F1 - G1)</i>	<i>-</i>	<i>-</i>	<i>-</i>
<i>F1. Financiamiento con Fuente de Pago de Ingresos de Libre Disposición</i>	<i>-</i>	<i>-</i>	<i>-</i>
<i>G1. Amortización de la Deuda Pública con Gasto No Etiquetado</i>	<i>-</i>	<i>-</i>	<i>-</i>
<b>B1. Gasto No Etiquetado (sin incluir Amortización de la Deuda Pública)</b>	<b>18,606,000</b>	<b>26,130,775</b>	<b>26,130,775</b>
<i>C1. Remanentes de Ingresos de Libre Disposición aplicados en el periodo</i>	<i>-</i>	<i>-</i>	<i>-</i>
<b>V. Balance Presupuestario de Recursos Disponibles (V = A1 + A3.1 - B1 + C1)</b>	<b>-</b>	<b>534</b>	<b>534</b>
<b>VI. Balance Presupuestario de Recursos Disponibles sin Financiamiento Neto (VI = V - A3.1)</b>	<b>-</b>	<b>534</b>	<b>534</b>

Concepto	Estimado / Aprobado	Devengado	Recaudado / Pagado
<i>A2. Transferencias Federales Etiquetadas</i>	<i>-</i>	<i>107,051,494</i>	<i>107,051,494</i>
<i>A3.2 Financiamiento Neto con Fuente de Pago de Transferencias Federales Etiquetadas (A3.2 = F2 - G2)</i>	<i>-</i>	<i>-</i>	<i>-</i>
<i>F2. Financiamiento con Fuente de Pago de Transferencias Federales Etiquetadas</i>	<i>-</i>	<i>-</i>	<i>-</i>
<i>G2. Amortización de la Deuda Pública con Gasto No Etiquetado</i>	<i>-</i>	<i>-</i>	<i>-</i>
<b>B2. Gasto Etiquetado (sin incluir Amortización de la Deuda Pública)</b>	<b>-</b>	<b>107,032,316</b>	<b>107,032,316</b>
<i>C2. Remanentes de Transferencias Federales Etiquetadas aplicados en el periodo</i>	<i>-</i>	<i>-</i>	<i>-</i>
<b>VII. Balance Presupuestario de Recursos Etiquetados (VII = A2 + A3.2 - B2 + C2)</b>	<b>-</b>	<b>19,178</b>	<b>19,178</b>
<b>VIII. Balance Presupuestario de Recursos Etiquetados sin Financiamiento Neto (VIII = VII - A3.2)</b>	<b>-</b>	<b>19,178</b>	<b>19,178</b>



Concepto	Ingreso					Diferencia
	Estimado	Ampliaciones/ (Reducciones)	Modificado	Devengado	Recaudado	
<b>Ingresos de Libre Disposición</b>						
<i>Impuestos</i>	-	-	-	-	-	-
<i>Cuotas y Aportaciones de Seguridad Social</i>	-	-	-	-	-	-
<i>Contribuciones de Mejoras</i>	-	-	-	-	-	-
<i>Derechos</i>	-	-	-	-	-	-
<i>Productos</i>	-	-	-	-	-	-
<i>Aprovechamientos</i>	-	-	-	-	-	-
<i>Ingresos por Ventas de Bienes y Servicios</i>	-	-	-	-	-	-
<i>Participaciones</i>	-	-	-	-	-	-
Fondo General de Participaciones	-	-	-	-	-	-
Fondo de Fomento Municipal	-	-	-	-	-	-
Fondo de Fiscalización y Recaudación	-	-	-	-	-	-
Fondo de Compensación	-	-	-	-	-	-
Fonde de Extracción de Hidrocarburos	-	-	-	-	-	-
Impuesto Especial Sobre Producción y Servicios	-	-	-	-	-	-
0.136% de la Recaudación Federal Participable	-	-	-	-	-	-
3.17% Sobre Extracción de Petróleo	-	-	-	-	-	-
Gasolinas y Diésel	-	-	-	-	-	-
Fondo del Impuesto Sobre la Renta	-	-	-	-	-	-
Fondo de Estabilización de los Ingresos de las Ent. Fed.	-	-	-	-	-	-
<i>Incentivos Derivados de la Colaboración Fiscal</i>	-	-	-	-	-	-
Tenencia o Uso de Vehículos	-	-	-	-	-	-
Fondo de Compensación ISAN	-	-	-	-	-	-
Impuesto Sobre Automóviles Nuevos	-	-	-	-	-	-
Fondo de Compensación de Repecos-Intermedios	-	-	-	-	-	-
Otros Incentivos Económicos	-	-	-	-	-	-
<i>Transferencias</i>	18,606,000	8,131,431	26,737,431	26,131,309	26,131,309	7,525,309
<i>Convenios</i>	-	-	-	-	-	-
Otros Convenios y Subsidios	-	-	-	-	-	-
<i>Otros Ingresos de Libre Disposición</i>	-	-	-	-	-	-
Participaciones en Ingresos Locales	-	-	-	-	-	-
Otros Ingresos de Libre Disposición	-	-	-	-	-	-
<b>Total de Ingresos de Libre Disposición</b>	<b>18,606,000</b>	<b>8,131,431</b>	<b>26,737,431</b>	<b>26,131,309</b>	<b>26,131,309</b>	<b>7,525,309</b>
<b>Ingresos Excedentes de Ingresos de Libre Disposición</b>						
<b>Transferencias Federales Etiquetadas</b>						
<i>Aportaciones</i>	-	-	-	-	-	-
Fondo de Aport. para la Nómina Educativa y Gto. Op.	-	-	-	-	-	-
Fondo de Aportaciones para los Servicios de Salud	-	-	-	-	-	-
Fondo de Aportaciones para la Infraestructura Social	-	-	-	-	-	-
Fondo de Aport. para el Fortalecimiento de los Municipios y de las Demarcaciones Territoriales del D.F.	-	-	-	-	-	-
Fondo de Aportaciones Múltiples	-	-	-	-	-	-
Fondo de Aport. para la Educación Tec. y de Adultos	-	-	-	-	-	-
Fondo de Aportaciones para la Seguridad Pública de los Estados y el Distrito Federal	-	-	-	-	-	-
Fondo de Aportaciones para el Fortalecimiento de las Entidades Federativas	-	-	-	-	-	-
<i>Convenios</i>	-	107,051,494	107,051,494	107,051,494	107,051,494	107,051,494
Convenios de Protección Social en Salud	-	-	-	-	-	-
Convenios de Descentralización	-	-	-	-	-	-
Convenios de Reasignación	-	-	-	-	-	-
Otros Convenios y Subsidios	-	107,051,494	107,051,494	107,051,494	107,051,494	107,051,494
<i>Fondos Distintos de Aportaciones</i>	-	-	-	-	-	-
Fondo para Entidades Federativas y Municipios Productores de Hidrocarburos	-	-	-	-	-	-
Fondo Minero	-	-	-	-	-	-
<i>Transferencias, Subsidios y Subvenciones, y Pensiones y Jubilaciones</i>	-	-	-	-	-	-
<i>Otras Transferencias Federales Etiquetadas</i>	-	-	-	-	-	-
<b>Total de Transferencias Federales Etiquetadas</b>	-	<b>107,051,494</b>	<b>107,051,494</b>	<b>107,051,494</b>	<b>107,051,494</b>	<b>107,051,494</b>
<b>Ingresos Derivados de Financiamientos</b>						
<i>Ingresos Derivados de Financiamientos</i>	-	-	-	-	-	-
<b>Total de Ingresos</b>	<b>18,606,000</b>	<b>115,182,925</b>	<b>133,788,925</b>	<b>133,182,803</b>	<b>133,182,803</b>	<b>114,576,803</b>
<b>Datos Informativos</b>						
1. Ingresos Derivados de Financiamientos con Fuente de Pago de Ingresos de Libre Disposición	-	-	-	-	-	-
2. Ingresos Derivados de Financiamientos con Fuente de Pago de Transferencias Federales Etiquetadas	-	-	-	-	-	-
3. Ingresos Derivados de Financiamientos	-	-	-	-	-	-

Concepto	Egresos					Subejercicio
	Aprobado	Ampliaciones / (Reducciones)	Modificado	Devengado	Pagado	
<b>Gasto No Etiquetado</b>	<b>18,606,000</b>	<b>8,131,431</b>	<b>26,737,431</b>	<b>26,130,775</b>	<b>26,130,775</b>	<b>606,656</b>
<b>Servicios Personales</b>	-	-	-	-	-	-
Remuneraciones al Personal de Carácter Permanente	-	-	-	-	-	-
Remuneraciones al Personal de Carácter Transitorio	-	-	-	-	-	-
Remuneraciones Adicionales y Especiales	-	-	-	-	-	-
Seguridad Social	-	-	-	-	-	-
Otras Prestaciones Sociales y Económicas	-	-	-	-	-	-
Previsiones	-	-	-	-	-	-
Pago de Estímulos a Servidores Públicos	-	-	-	-	-	-
<b>Materiales y Suministros</b>	-	-	-	-	-	-
Materiales de Admón., Emisión de Doctos. y Art. Oficiales	-	-	-	-	-	-
Alimentos y Utensilios	-	-	-	-	-	-
Materias Primas y Materiales de Prod. y Comercialización	-	-	-	-	-	-
Materiales y Artículos de Construcción y de Reparación	-	-	-	-	-	-
Productos Químicos, Farmacéuticos y de Laboratorio	-	-	-	-	-	-
Combustibles, Lubricantes y Aditivos	-	-	-	-	-	-
Vestuario, Blancos, Prendas de Protección y Art. Deportivos	-	-	-	-	-	-
Materiales y Suministros Para Seguridad	-	-	-	-	-	-
Herramientas, Refacciones y Accesorios Menores	-	-	-	-	-	-
<b>Servicios Generales</b>	-	-	-	-	-	-
Servicios Básicos	-	-	-	-	-	-
Servicios de Arrendamiento	-	-	-	-	-	-
Servicios Profesionales, Científicos, Técnicos y Otros Serv.	-	-	-	-	-	-
Servicios Financieros, Bancarios y Comerciales	-	-	-	-	-	-
Servicios de Instalación, Reparación, Mantto. y Conservación	-	-	-	-	-	-
Servicios de Comunicación Social y Publicidad	-	-	-	-	-	-
Servicios de Traslado y Viáticos	-	-	-	-	-	-
Servicios Oficiales	-	-	-	-	-	-
Otros Servicios Generales	-	-	-	-	-	-
<b>Transferencias, Asignaciones, Subsidios y Otras Ayudas</b>	<b>18,606,000</b>	<b>8,131,431</b>	<b>26,737,431</b>	<b>26,130,775</b>	<b>26,130,775</b>	<b>606,656</b>
Transferencias Internas y Asignaciones al Sector Público	18,606,000	8,131,431	26,737,431	26,130,775	26,130,775	606,656
Transferencias al Resto del Sector Público	-	-	-	-	-	-
Subsidios y Subvenciones	-	-	-	-	-	-
Ayudas Sociales	-	-	-	-	-	-
Pensiones y Jubilaciones	-	-	-	-	-	-
Transferencias a Fideicomisos, Mandatos y Otros Análogos	-	-	-	-	-	-
Transferencias a la Seguridad Social	-	-	-	-	-	-
Donativos	-	-	-	-	-	-
Transferencias al Exterior	-	-	-	-	-	-
<b>Bienes Muebles, Inmuebles e Intangibles</b>	-	-	-	-	-	-
Mobiliario y Equipo de Administración	-	-	-	-	-	-
Mobiliario y Equipo Educativo y Recreativo	-	-	-	-	-	-
Equipo e Instrumental Médico y de Laboratorio	-	-	-	-	-	-
Vehículos y Equipo de Transporte	-	-	-	-	-	-
Equipo de Defensa y Seguridad	-	-	-	-	-	-
Maquinaria, Otros Equipos y Herramientas	-	-	-	-	-	-
Activos Biológicos	-	-	-	-	-	-
Bienes Inmuebles	-	-	-	-	-	-
Activos Intangibles	-	-	-	-	-	-
<b>Inversión Pública</b>	-	-	-	-	-	-
Obra Pública en Bienes de Dominio Público	-	-	-	-	-	-
Obra Pública en Bienes Propios	-	-	-	-	-	-
Proyectos Productivos y Acciones de Fomento	-	-	-	-	-	-
<b>Inversiones Financieras y Otras Provisiones</b>	-	-	-	-	-	-
Inversiones Para el Fomento de Actividades Productivas	-	-	-	-	-	-
Acciones y Participaciones de Capital	-	-	-	-	-	-
Compra de Títulos y Valores	-	-	-	-	-	-
Concesión de Préstamos	-	-	-	-	-	-
Inversiones en Fideicomisos, Mandatos y Otros Análogos	-	-	-	-	-	-
Fideicomiso de Desastres Naturales (Informativo)	-	-	-	-	-	-
Otras Inversiones Financieras	-	-	-	-	-	-
Provisiones para Contingencias y Otras Erogaciones Especiales	-	-	-	-	-	-
<b>Participaciones y Aportaciones</b>	-	-	-	-	-	-
Participaciones	-	-	-	-	-	-
Aportaciones	-	-	-	-	-	-
Convenios	-	-	-	-	-	-
<b>Deuda Pública</b>	-	-	-	-	-	-
Amortización de la Deuda Pública	-	-	-	-	-	-
Intereses de la Deuda Pública	-	-	-	-	-	-
Comisiones de la Deuda Pública	-	-	-	-	-	-
Gastos de la Deuda Pública	-	-	-	-	-	-
Costo por Coberturas	-	-	-	-	-	-
Apoyos Financieros	-	-	-	-	-	-
Adeudos de Ejercicios Fiscales Anteriores (Adefas)	-	-	-	-	-	-

Concepto	Egresos					Subejercicio
	Aprobado	Ampliaciones / (Reducciones)	Modificado	Devengado	Pagado	
<b>Gasto Etiquetado</b>	-	107,043,127	107,043,127	107,032,316	107,032,316	10,811
<b>Servicios Personales</b>	-	-	-	-	-	-
Remuneraciones al Personal de Carácter Permanente	-	-	-	-	-	-
Remuneraciones al Personal de Carácter Transitorio	-	-	-	-	-	-
Remuneraciones Adicionales y Especiales	-	-	-	-	-	-
Seguridad Social	-	-	-	-	-	-
Otras Prestaciones Sociales y Económicas	-	-	-	-	-	-
Previsiones	-	-	-	-	-	-
Pago de Estímulos a Servidores Públicos	-	-	-	-	-	-
<b>Materiales y Suministros</b>	-	-	-	-	-	-
Materiales de Admón., Emisión de Doctos. y Art. Oficiales	-	-	-	-	-	-
Alimentos y Utensilios	-	-	-	-	-	-
Materias Primas y Materiales de Prod. y Comercialización	-	-	-	-	-	-
Materiales y Artículos de Construcción y de Reparación	-	-	-	-	-	-
Productos Químicos, Farmacéuticos y de Laboratorio	-	-	-	-	-	-
Combustibles, Lubricantes y Aditivos	-	-	-	-	-	-
Vestuario, Blancos, Prendas de Protección y Art. Deportivos	-	-	-	-	-	-
Materiales y Suministros Para Seguridad	-	-	-	-	-	-
Herramientas, Refacciones y Accesorios Menores	-	-	-	-	-	-
<b>Servicios Generales</b>	-	-	-	-	-	-
Servicios Básicos	-	-	-	-	-	-
Servicios de Arrendamiento	-	-	-	-	-	-
Servicios Profesionales, Científicos, Técnicos y Otros Serv.	-	-	-	-	-	-
Servicios Financieros, Bancarios y Comerciales	-	-	-	-	-	-
Servicios de Instalación, Reparación, Mantto. y Conservación	-	-	-	-	-	-
Servicios de Comunicación Social y Publicidad	-	-	-	-	-	-
Servicios de Traslado y Viáticos	-	-	-	-	-	-
Servicios Oficiales	-	-	-	-	-	-
Otros Servicios Generales	-	-	-	-	-	-
<b>Transferencias, Asignaciones, Subsidios y Otras Ayudas</b>	-	-	-	-	-	-
Transferencias Internas y Asignaciones al Sector Público	-	-	-	-	-	-
Transferencias al Resto del Sector Público	-	-	-	-	-	-
Subsidios y Subvenciones	-	-	-	-	-	-
Ayudas Sociales	-	-	-	-	-	-
Pensiones y Jubilaciones	-	-	-	-	-	-
Transferencias a Fideicomisos, Mandatos y Otros Análogos	-	-	-	-	-	-
Transferencias a la Seguridad Social	-	-	-	-	-	-
Donativos	-	-	-	-	-	-
Transferencias al Exterior	-	-	-	-	-	-
<b>Bienes Muebles, Inmuebles e Intangibles</b>	-	-	-	-	-	-
Mobiliario y Equipo de Administración	-	-	-	-	-	-
Mobiliario y Equipo Educativo y Recreativo	-	-	-	-	-	-
Equipo e Instrumental Médico y de Laboratorio	-	-	-	-	-	-
Vehículos y Equipo de Transporte	-	-	-	-	-	-
Equipo de Defensa y Seguridad	-	-	-	-	-	-
Maquinaria, Otros Equipos y Herramientas	-	-	-	-	-	-
Activos Biológicos	-	-	-	-	-	-
Bienes Inmuebles	-	-	-	-	-	-
Activos Intangibles	-	-	-	-	-	-
<b>Inversión Pública</b>	-	-	-	-	-	-
Obra Pública en Bienes de Dominio Público	-	-	-	-	-	-
Obra Pública en Bienes Propios	-	-	-	-	-	-
Proyectos Productivos y Acciones de Fomento	-	-	-	-	-	-
<b>Inversiones Financieras y Otras Provisiones</b>	-	-	-	-	-	-
Inversiones Para el Fomento de Actividades Productivas	-	-	-	-	-	-
Acciones y Participaciones de Capital	-	-	-	-	-	-
Compra de Títulos y Valores	-	-	-	-	-	-
Concesión de Préstamos	-	-	-	-	-	-
Inversiones en Fideicomisos, Mandatos y Otros Análogos	-	-	-	-	-	-
Fideicomiso de Desastres Naturales (Informativo)	-	-	-	-	-	-
Otras Inversiones Financieras	-	-	-	-	-	-
Provisiones para Contingencias y Otras Erogaciones Especiales	-	-	-	-	-	-
<b>Participaciones y Aportaciones</b>	-	107,043,127	107,043,127	107,032,316	107,032,316	10,811
Participaciones	-	-	-	-	-	-
Aportaciones	-	-	-	-	-	-
Convenios	-	107,043,127	107,043,127	107,032,316	107,032,316	10,811
<b>Deuda Pública</b>	-	-	-	-	-	-
Amortización de la Deuda Pública	-	-	-	-	-	-
Intereses de la Deuda Pública	-	-	-	-	-	-
Comisiones de la Deuda Pública	-	-	-	-	-	-
Gastos de la Deuda Pública	-	-	-	-	-	-
Costo por Coberturas	-	-	-	-	-	-
Apoyos Financieros	-	-	-	-	-	-
Adeudos de Ejercicios Fiscales Anteriores (Adefas)	-	-	-	-	-	-
<b>Total de Egresos</b>	18,606,000	115,174,558	133,780,558	133,163,091	133,163,091	617,467

Concepto	Egresos					Subejercicio
	Aprobado	Ampliaciones/ (Reducciones)	Modificado	Devengado	Pagado	
<b>Gasto No Etiquetado</b>	<b>18,606,000</b>	<b>8,131,431</b>	<b>26,737,431</b>	<b>26,130,775</b>	<b>26,130,775</b>	<b>606,656</b>
Secretaría Ejecutiva de la Gubernatura	-	-	-	-	-	-
Secretaría de Gobierno	-	-	-	-	-	-
Secretaría de Hacienda	-	-	-	-	-	-
Secretaría de Economía	-	-	-	-	-	-
Secretaría de Desarrollo Agropecuario	-	-	-	-	-	-
Secretaría de Obras Públicas	-	-	-	-	-	-
Secretaría de Educación	-	-	-	-	-	-
Secretaría de Salud	-	-	-	-	-	-
Fiscalía General del Estado	-	-	-	-	-	-
Secretaría de Administración	-	-	-	-	-	-
Secretaría de la Contraloría	-	-	-	-	-	-
Comisión Estatal de Seguridad Pública	-	-	-	-	-	-
Consejería Jurídica	-	-	-	-	-	-
Secretaría de Turismo	-	-	-	-	-	-
Secretaría de Desarrollo Social	-	-	-	-	-	-
Secretaría del Trabajo	-	-	-	-	-	-
Secretaría de Cultura	-	-	-	-	-	-
Secretaría de Desarrollo Sustentable	-	-	-	-	-	-
Secretaría de Innovación, Ciencia y Tec.	-	-	-	-	-	-
Secretaría de Movilidad y Transporte	-	-	-	-	-	-
Secretaría de Información y Comunicación	-	-	-	-	-	-
Gastos Institucionales	-	-	-	-	-	-
Poder Legislativo	-	-	-	-	-	-
Poder Judicial	-	-	-	-	-	-
Organismos Autónomos	-	-	-	-	-	-
Entidades Paraestatales y Fideicomisos No Empresariales y No Financieros	18,606,000	8,131,431	26,737,431	26,130,775	26,130,775	606,656
Fideicomisos Empresariales No Financieros con Participación Estatal Mayoritaria	-	-	-	-	-	-
Poder Ejecutivo de los Municipios	-	-	-	-	-	-
<b>Gasto Etiquetado</b>	<b>-</b>	<b>107,043,127</b>	<b>107,043,127</b>	<b>107,032,316</b>	<b>107,032,316</b>	<b>10,811</b>
Secretaría Ejecutiva de la Gubernatura	-	-	-	-	-	-
Secretaría de Gobierno	-	-	-	-	-	-
Secretaría de Hacienda	-	-	-	-	-	-
Secretaría de Economía	-	-	-	-	-	-
Secretaría de Desarrollo Agropecuario	-	-	-	-	-	-
Secretaría de Obras Públicas	-	-	-	-	-	-
Secretaría de Educación	-	-	-	-	-	-
Secretaría de Salud	-	-	-	-	-	-
Fiscalía General del Estado	-	-	-	-	-	-
Secretaría de Administración	-	-	-	-	-	-
Secretaría de la Contraloría	-	-	-	-	-	-
Comisión Estatal de Seguridad Pública	-	-	-	-	-	-
Consejería Jurídica	-	-	-	-	-	-
Secretaría de Turismo	-	-	-	-	-	-
Secretaría de Desarrollo Social	-	-	-	-	-	-
Secretaría del Trabajo	-	-	-	-	-	-
Secretaría de Cultura	-	-	-	-	-	-
Secretaría de Desarrollo Sustentable	-	-	-	-	-	-
Secretaría de Innovación, Ciencia y Tec.	-	-	-	-	-	-
Secretaría de Movilidad y Transporte	-	-	-	-	-	-
Secretaría de Información y Comunicación	-	-	-	-	-	-
Gastos Institucionales	-	-	-	-	-	-
Poder Legislativo	-	-	-	-	-	-
Poder Judicial	-	-	-	-	-	-
Organismos Autónomos	-	-	-	-	-	-
Entidades Paraestatales y Fideicomisos No Empresariales y No Financieros	-	107,043,127	107,043,127	107,032,316	107,032,316	10,811
Fideicomisos Empresariales No Financieros con Participación Estatal Mayoritaria	-	-	-	-	-	-
Poder Ejecutivo de los Municipios	-	-	-	-	-	-
<b>Total del Gasto</b>	<b>18,606,000</b>	<b>115,174,558</b>	<b>133,780,558</b>	<b>133,163,091</b>	<b>133,163,091</b>	<b>617,467</b>

Concepto	Egresos					Subejercicio
	Aprobado	Ampliaciones/ (Reducciones)	Modificado	Devengado	Pagado	
<b>Gasto No Etiquetado</b>	<b>18,606,000</b>	<b>8,131,431</b>	<b>26,737,431</b>	<b>26,130,775</b>	<b>26,130,775</b>	<b>606,656</b>
<i>Gobierno</i>	-	-	-	-	-	-
Legislación	-	-	-	-	-	-
Justicia	-	-	-	-	-	-
Coordinación de la Política de Gobierno	-	-	-	-	-	-
Relaciones Exteriores	-	-	-	-	-	-
Asuntos Financieros y Hacendarios	-	-	-	-	-	-
Seguridad Nacional	-	-	-	-	-	-
Asuntos de Orden Púb. y de Seguridad Interior	-	-	-	-	-	-
Otros Servicios Generales	-	-	-	-	-	-
<i>Desarrollo Social</i>	<b>18,606,000</b>	<b>8,131,431</b>	<b>26,737,431</b>	<b>26,130,775</b>	<b>26,130,775</b>	<b>606,656</b>
Protección Ambiental	-	-	-	-	-	-
Vivienda y Servicios a la Comunidad	-	-	-	-	-	-
Salud	-	-	-	-	-	-
Recreación, Cultura y Otras Manifestaciones Soc.	18,606,000	8,131,431	26,737,431	26,130,775	26,130,775	606,656
Educación	-	-	-	-	-	-
Protección Social	-	-	-	-	-	-
Otros Asuntos Sociales	-	-	-	-	-	-
<i>Desarrollo Económico</i>	-	-	-	-	-	-
Asuntos Económicos, Comerciales y Lab. en Gral.	-	-	-	-	-	-
Agropecuaria, Silvicultura, Pesca y Caza	-	-	-	-	-	-
Combustibles y Energía	-	-	-	-	-	-
Minería, Manufacturas y Construcción	-	-	-	-	-	-
Transporte	-	-	-	-	-	-
Comunicaciones	-	-	-	-	-	-
Turismo	-	-	-	-	-	-
Ciencia, Tecnología e Innovación	-	-	-	-	-	-
Otras Industrias y Otros Asuntos Económicos	-	-	-	-	-	-
<i>Otras no Clasificadas en Funciones Anteriores</i>	-	-	-	-	-	-
Trans. de la Deuda Púb. / Costo Fin. de la Deuda	-	-	-	-	-	-
Transferencias, Participaciones y Aportaciones entre Diferentes Niveles y Ordenes de Gobierno	-	-	-	-	-	-
Saneamiento del Sistema Financiero	-	-	-	-	-	-
Adeudos de Ejercicios Fiscales Anteriores	-	-	-	-	-	-
<b>Gasto Etiquetado</b>	-	<b>107,043,127</b>	<b>107,043,127</b>	<b>107,032,316</b>	<b>107,032,316</b>	<b>10,811</b>
<i>Gobierno</i>	-	-	-	-	-	-
Legislación	-	-	-	-	-	-
Justicia	-	-	-	-	-	-
Coordinación de la Política de Gobierno	-	-	-	-	-	-
Relaciones Exteriores	-	-	-	-	-	-
Asuntos Financieros y Hacendarios	-	-	-	-	-	-
Seguridad Nacional	-	-	-	-	-	-
Asuntos de Orden Púb. y de Seguridad Interior	-	-	-	-	-	-
Otros Servicios Generales	-	-	-	-	-	-
<i>Desarrollo Social</i>	-	<b>107,043,127</b>	<b>107,043,127</b>	<b>107,032,316</b>	<b>107,032,316</b>	<b>10,811</b>
Protección Ambiental	-	-	-	-	-	-
Vivienda y Servicios a la Comunidad	-	-	-	-	-	-
Salud	-	-	-	-	-	-
Recreación, Cultura y Otras Manifestaciones Soc.	-	107,043,127	107,043,127	107,032,316	107,032,316	10,811
Educación	-	-	-	-	-	-
Protección Social	-	-	-	-	-	-
Otros Asuntos Sociales	-	-	-	-	-	-
<i>Desarrollo Económico</i>	-	-	-	-	-	-
Asuntos Económicos, Comerciales y Lab. en Gral.	-	-	-	-	-	-
Agropecuaria, Silvicultura, Pesca y Caza	-	-	-	-	-	-
Combustibles y Energía	-	-	-	-	-	-
Minería, Manufacturas y Construcción	-	-	-	-	-	-
Transporte	-	-	-	-	-	-
Comunicaciones	-	-	-	-	-	-
Turismo	-	-	-	-	-	-
Ciencia, Tecnología e Innovación	-	-	-	-	-	-
Otras Industrias y Otros Asuntos Económicos	-	-	-	-	-	-
<i>Otras no Clasificadas en Funciones Anteriores</i>	-	-	-	-	-	-
Trans. de la Deuda Púb. / Costo Fin. de la Deuda	-	-	-	-	-	-
Transferencias, Participaciones y Aportaciones entre Diferentes Niveles y Ordenes de Gobierno	-	-	-	-	-	-
Saneamiento del Sistema Financiero	-	-	-	-	-	-
Adeudos de Ejercicios Fiscales Anteriores	-	-	-	-	-	-
<b>Total del Egresos</b>	<b>18,606,000</b>	<b>115,174,558</b>	<b>133,780,558</b>	<b>133,163,091</b>	<b>133,163,091</b>	<b>617,467</b>

Concepto	Egresos						Subejercicio
	Aprobado	Ampliaciones/ (Reducciones)	Modificado	Devengado	Pagado		
<b>Gasto No Etiquetado</b>	<b>11,097,000</b>	<b>277,159</b>	<b>11,374,159</b>	<b>10,768,036</b>	<b>10,768,036</b>		<b>606,123</b>
<i>Personal Administrativo y de Servicio Público</i>	<i>11,097,000</i>	<i>277,159</i>	<i>11,374,159</i>	<i>10,768,036</i>	<i>10,768,036</i>		<i>606,123</i>
<i>Magisterio</i>	-	-	-	-	-		-
<i>Servicios de Salud</i>	-	-	-	-	-		-
Personal Administrativo	-	-	-	-	-		-
Personal Médico, Paramédico y afín	-	-	-	-	-		-
<i>Seguridad Pública</i>	-	-	-	-	-		-
<i>Gastos Asociados a la Implementación de Nuevas Leyes Fed. o Reformas a las Mismas</i>	-	-	-	-	-		-
Nombre del Programa o Ley 1	-	-	-	-	-		-
Nombre del Programa o Ley 2	-	-	-	-	-		-
<i>Sentencias Laborales Definitivas</i>	-	-	-	-	-		-
<b>Gasto Etiquetado</b>							
<i>Personal Administrativo y de Servicio Público</i>							
<i>Magisterio</i>							
<i>Servicios de Salud</i>							
Personal Administrativo							
Personal Médico, Paramédico y afín							
<i>Seguridad Pública</i>							
<i>Gastos Asociados a la Implementación de Nuevas Leyes Fed. o Reformas a las Mismas</i>							
Nombre del Programa o Ley 1							
Nombre del Programa o Ley 2							
<i>Sentencias Laborales Definitivas</i>							
<b>Total del Gasto en Servicios Personales</b>	<b>11,097,000</b>	<b>277,159</b>	<b>11,374,159</b>	<b>10,768,036</b>	<b>10,768,036</b>		<b>606,123</b>

Instituto del Deporte y Cultura Física del Estado de Morelos  
Estado Analítico del Ejercicio del Presupuesto de Egresos  
Clasificación Económica (por Tipo de Gasto)  
Del 1 de enero al 31 de diciembre de 2016  
(PESOS)



Concepto	Egresos					Subejercicio
	Aprobado	Ampliaciones/ (Reducciones)	Modificado	Devengado	Pagado	
	1	2	3 = (1 + 2)	4	5	6 = (3 - 4)
Gasto Corriente	18,606,000	90,174,558	108,780,558	108,163,091	108,163,091	617,467
Gasto de Capital	-	25,000,000	25,000,000	25,000,000	25,000,000	-
Amortización de la Deuda y Disminución de Pasivos	-	-	-	-	-	-
Pensiones y Jubilaciones	-	-	-	-	-	-
Participaciones	-	-	-	-	-	-
<b>Total del Gasto</b>	<b>18,606,000</b>	<b>115,174,558</b>	<b>133,780,558</b>	<b>133,163,091</b>	<b>133,163,091</b>	<b>617,467</b>

Identificación de Crédito o Instrumento	Contratación / Colocación A	Amortización B	Endeudamiento Neto C = A - B
	Créditos Bancarios		
	<b>NO APLICA</b>		
<b>Total Créditos Bancarios</b>			
	<b>Otros Instrumentos de Deuda</b>		
<b>Total Otros Instrumentos de Deuda</b>			
<b>TOTAL</b>			







# Información Programática

CUENTA PÚBLICA | 2016 |  
INSTITUTO DEL DEPORTE Y CULTURA FÍSICA |  
DEL ESTADO DE MORELOS |  
ENERO-DICIEMBRE



Concepto	Egresos					Subejercicio
	Aprobado	Ampliaciones/ (Reducciones)	Modificado	Devengado	Pagado	
	1	2	3 = (1 + 2)	4	5	6 = (3 - 4)
<b>Programas</b>						
<b>Subsidios: Sector Social y Privado o Ent. Federativas y Municipios</b>						
Sujetos a Reglas de Operación	-	-	-	-	-	-
Otros Subsidios	-	-	-	-	-	-
<b>Desempeño de las Funciones</b>	18,606,000	115,174,558	133,780,558	133,163,091	133,163,091	617,467
Prestación de Servicios Públicos	18,606,000	115,174,558	133,780,558	133,163,091	133,163,091	617,467
Provisión de Bienes Públicos	-	-	-	-	-	-
Planeación, Seguimiento y Evaluación de Políticas Públicas	-	-	-	-	-	-
Promoción y Fomento	-	-	-	-	-	-
Regulación y Supervisión	-	-	-	-	-	-
Funciones de las Fuerzas Armadas (Únicamente Gobierno Federal)	-	-	-	-	-	-
Específicos	-	-	-	-	-	-
Proyectos de Inversión	-	-	-	-	-	-
<b>Administrativos y de Apoyo</b>						
Apoyo al Proceso Presupuestario y para Mejorar la Eficiencia Institucional	-	-	-	-	-	-
Apoyo a la Función Pública y al Mejoramiento de la Gestión	-	-	-	-	-	-
Operaciones Ajenas	-	-	-	-	-	-
<b>Compromisos</b>						
Obligaciones de Cumplimiento de Resolución Jurisdiccional	-	-	-	-	-	-
Desastres Naturales	-	-	-	-	-	-
<b>Obligaciones</b>						
Pensiones y Jubilaciones	-	-	-	-	-	-
Aportaciones a la Seguridad Social	-	-	-	-	-	-
Aportaciones a Fondos de Estabilización	-	-	-	-	-	-
Aportaciones a Fondos de Inversión y Reestructura de Pensiones	-	-	-	-	-	-
<b>Programas de Gasto Federalizado (Gobierno Federal)</b>						
Gasto Federalizado	-	-	-	-	-	-
<b>Participaciones a Entidades Federativas y Municipios</b>						
Costo financiero, deuda o apoyos a deudores y ahorradores de la banca	-	-	-	-	-	-
Adeudos de ejercicios fiscales anteriores	-	-	-	-	-	-
<b>Total del Gasto</b>	<b>18,606,000</b>	<b>115,174,558</b>	<b>133,780,558</b>	<b>133,163,091</b>	<b>133,163,091</b>	<b>617,467</b>

Concepto	Estimado	Devengado	Pagado <sup>3</sup>
<b>I. Ingresos Presupuestarios (I=1+2)</b>	<b>18,606,000</b>	<b>133,182,803</b>	<b>133,182,803</b>
1. Ingresos del Gobierno de la Entidad Federativa 1	18,606,000	133,182,803	133,182,803
2. Ingresos del Sector Paraestatal 1	-	-	-
<b>II. Egresos Presupuestarios (II=3+4)</b>	<b>18,606,000</b>	<b>133,163,091</b>	<b>133,163,091</b>
3. Egresos del Gobierno de la Entidad Federativa 2	18,606,000	133,163,091	133,163,091
4. Egresos del Sector Paraestatal 2	-	-	-
<b>III. Balance Presupuestario (Superávit o Déficit) (III = I - II)</b>	<b>-</b>	<b>19,712</b>	<b>19,712</b>

Concepto	Estimado	Devengado	Pagado <sup>3</sup>
<b>III. Balance presupuestario (Superávit o Déficit)</b>	<b>-</b>	<b>19,712</b>	<b>19,712</b>
<b>IV. Intereses, Comisiones y Gastos de la Deuda</b>	<b>-</b>	<b>-</b>	<b>-</b>
<b>V. Balance Primario ( Superávit o Déficit) (V= III - IV)</b>	<b>-</b>	<b>19,712</b>	<b>19,712</b>

Concepto	Estimado	Devengado	Pagado <sup>3</sup>
<b>A. Financiamiento</b>	<b>-</b>	<b>-</b>	<b>-</b>
<b>B. Amortización de la deuda</b>	<b>-</b>	<b>-</b>	<b>-</b>
<b>C. Endeudamiento ó desendeudamiento (C = A - B)</b>	<b>-</b>	<b>-</b>	<b>-</b>

1 Los Ingresos que se presentan son los ingresos presupuestarios totales sin incluir los ingresos por financiamientos. Los Ingresos del Gobierno de la Entidad Federativa corresponden a los del Poder Ejecutivo, Legislativo Judicial y Autónomos.

2 Los egresos que se presentan son los egresos presupuestarios totales sin incluir los egresos por amortización. Los egresos del Gobierno de la Entidad Federativa corresponden a los del Poder Ejecutivo, Legislativo, Judicial y Órganos Autónomos.

3 Para Ingresos se reportan los ingresos recaudados; para egresos se reportan los egresos pagados.

Cuenta Pública del 1 de enero al 31 de diciembre de 2016  
Programas y Proyectos de Inversión

EL INSTITUTO DEL DEPORTE Y CULTURA FÍSICA DEL ESTADO DE  
MORELOS

NO CUENTA CON PROGRAMAS Y PROYECTOS DE INVERSIÓN

Cuenta Pública del 1 de enero al 31 de diciembre de 2016  
Indicadores de Resultados



**MORELOS**  
PODER EJECUTIVO



Instituto  
**del Deporte**

# Anexos

CUENTA PÚBLICA  
INSTITUTO DEL DEPORTE Y CULTURA FÍSICA  
DEL ESTADO DE MORELOS  
ENERO-DICIEMBRE

2016







**INSTITUTO DEL DEPORTE Y CULTURA FÍSICA DEL ESTADO DE MORELOS**

---

Cuenta Pública del 1 de enero al 31 de diciembre de 2016

Relación de esquemas bursátiles y de coberturas financieras

(Artículo 46, último párrafo LGCG)

EL INSTITUTO DEL DEPORTE Y CULTURA FÍSICA DEL ESTADO DE MORELOS  
NO CUENTA CON ESQUEMAS BURSÁTILES Y DE COBERTURAS FINANCIERAS







# Instituto de la Educación Básica del Estado de Morelos

CUENTA PÚBLICA CONSOLIDADA  
ENTIDADES PARAESTATALES  
ENERO - DICIEMBRE

2016





Instituto de la  
**Educación Básica del  
Estado de Morelos**

# Información Contable

CUENTA PÚBLICA  
INSTITUTO DE LA EDUCACIÓN BÁSICA DEL ESTADO DE MORELOS  
ENERO - DICIEMBRE

2016





Concepto	2016	2015	Concepto	2016	2015
<b>INGRESOS Y OTROS BENEFICIOS</b>			<b>GASTOS Y OTRAS PÉRDIDAS</b>		
<i>Ingresos de la Gestión</i>			<i>Gastos de Funcionamiento</i>		
Impuestos	5,921,369	-	Servicios Personales	8,043,522,086	6,799,611,720
Cuotas y Aportaciones de Seguridad Social	-	-	Materiales y Suministros	7,747,795,597	6,528,822,968
Contribuciones de Mejoras	-	-	Servicios Generales	83,313,313	54,013,415
Derechos	5,921,369	-		212,413,176	216,775,337
Productos de Tipo Corriente	-	-	<i>Transferencia, Asignaciones, Subsidios y Otras Ayudas</i>	151,471,561	261,728,970
Aprovechamientos de Tipo Corriente	-	-	Transferencias Internas y Asignaciones al Sector Público	-	63,043
Ingresos por Venta de Bienes y Servicios	-	-	Transferencias al Resto del Sector Público	-	-
Ingresos no Comprendidos en las Fracciones de la Ley de	-	-	Subsidios y Subvenciones	7,463,384	-
Ingresos Causados en Ejercicios Fiscales Anteriores Pendientes	-	-	Ayudas Sociales	136,832,578	-
de Liquidación o Pago	-	-	Pensiones y Jubilaciones	525,599	32,526,737
			Transf. a Fideicomisos, Mandatos y Contratos Análogos	6,650,000	229,139,190
			Transferencias a la Seguridad Social	-	-
			Donativos	-	-
<i>Participaciones, Aportaciones, Transferencias, Asignaciones, Subsidios y Otras Ayudas</i>	7,920,529,100	8,223,066,314	Transferencias al Exterior	-	-
Participaciones y Aportaciones			<i>Participaciones y Aportaciones</i>	-	-
Transferencia, Asignaciones, Subsidios y Otras ayudas			Participaciones	-	-
			Aportaciones	-	-
			Convenios	-	-
<b>Otros Ingresos y Beneficios</b>	2,289,451	4,522,712	<i>Intereses, Comisiones y Otros Gastos de la Deuda Púb.</i>		
Ingresos Financieros	2,289,449	4,522,712	Intereses de la Deuda Pública	-	-
Incremento por Variación de Inventarios	-	-	Comisiones de la Deuda Pública	-	-
Disminución del Exceso de Estimaciones por Pérdida o	-	-	Gastos de la Deuda Pública	-	-
Deterioro u Obsolescencia	-	-	Costo por Coberturas	-	-
Disminución del Exceso de Provisiones	-	-	Apoyos Financieros	-	-
Otros Ingresos y Beneficios Varios	2	-	<i>Otros Gastos y Pérdidas Extraordinarias</i>	2,488,403	16,158,035
			Estimaciones, Depreciaciones, Deterioros, Obsolescencia y		
<b>Total de Ingresos y Otros Beneficios</b>	7,928,739,920	8,227,589,026	Amortizaciones	2,488,403	7,131,019
			Provisiones	-	-
			Disminución de Inventarios	-	-
			Aumento por Insuficiencia de Estimaciones por Pérdida o	-	-
			Aumento por Insuficiencia de Provisiones	-	-
			Otros Gastos	-	9,027,016
			<i>Inversión Pública</i>		
			Inversión Pública no Capitalizable	-	-
			<b>Total de Gastos y Otras Pérdidas</b>	8,197,482,050	7,077,498,725
			<b>Resultados del Ejercicio (Ahorro/Desahorro)</b>	(268,742,130)	1,150,090,301

Bajo protesta de decir verdad declaramos que los Estados Financieros y sus Notas son razonablemente correctos y responsabilidad del emisor.

CONCEPTO	31 de diciembre 2016	31 de diciembre 2015	CONCEPTO	31 de diciembre 2016	31 de diciembre 2015
<b>ACTIVO</b>			<b>PASIVO</b>		
<b>Activo Circulante</b>			<b>Activo Circulante</b>		
Efectivo y Equivalentes	1,891,908,690	1,101,916,593	Cuentas por Pagar a Corto Plazo	2,541,876,985	809,828,126
Efectivo	28,400	24,300	Servicios Personales por Pagar a Corto Plazo	1,441,893,672	29,222,485
Bancos/Tesorería	235,526,671	239,756,021	Proveedores por Pagar a Corto Plazo	9,000,359	107,062,401
Bancos/Dependencias y Otros	-	-	Contratistas por Obras Públicas por Pagar a Corto Plazo	-	-
Inversiones Temporales (Hasta 3 meses)	29,488,491	-	Participaciones y Aportaciones por Pagar a Corto Plazo	-	-
Fondos con Afectación Específica	-	-	Transferencias Otorgadas por Pagar a Corto Plazo	-	-
Depósitos de Fondos de Terceros en Garantía y/o Admón.	-	-	Int., Comisiones y Otros Gastos de la Deuda Púb. por Pagar a Corto Plazo	-	-
Otros Efectivos y Equivalentes	1,626,895,128	862,136,272	Retenciones y Contribuciones por Pagar a Corto Plazo	648,285,885	242,889,833
			Devoluciones de la Ley de Ingresos por Pagar a Corto Plazo	-	-
Derechos a Recibir Efectivo o Equivalentes	869,045,262	945,079,107	Otras Cuentas por Pagar a Corto Plazo	442,697,069	430,653,407
Inversiones Financieras de Corto Plazo	-	-	Documentos por Pagar a Corto Plazo	-	-
Cuentas por Cobrar a Corto Plazo	822,465,858	884,048,516	Documentos Comerciales por Pagar a Corto Plazo	-	-
Deudores Diversos por Cobrar a Corto Plazo	46,579,404	61,030,591	Documentos con Contratistas por Obras Púb. por Pagar a Corto Plazo	-	-
Ingresos por Recuperar a Corto Plazo	-	-	Otros Documentos por Pagar a Corto Plazo	-	-
Deudores por Anticipos de la Tesorería a Corto Plazo	-	-	Porción a Corto Plazo de la Deuda Pública a Largo Plazo	-	-
Préstamos Otorgados a Corto Plazo	-	-	Porción a Corto Plazo de la Deuda Pública Interna	-	-
Otros Derechos a Recibir Efectivo o Equiv. a Corto Plazo	-	-	Porción a Corto Plazo de la Deuda Pública Externa	-	-
			Porción a Corto Plazo de Arrendamiento Financiero	-	-
Derechos a Recibir Bienes o Servicios	-	-	Títulos y Valores a Corto Plazo	-	-
Ant. a Proveedores por Adq. de Bienes y Prest. de Serv. a Corto Plazo	-	-	Títulos y Valores de la Deuda Pública Interna a Corto Plazo	-	-
Ant. a Proveedores por Adq. de Bienes Imm. y Muebles a Corto Plazo	-	-	Títulos y Valores de la Deuda Pública Externa a Corto Plazo	-	-
Ant. a Proveedores por Adq. de Bienes Intangibles a Corto Plazo	-	-	Pasivos Diferidos a Corto Plazo	-	-
Anticipo a Contratistas por Obras Públicas a Corto Plazo	-	-	Ingresos Cobrados por Adelantado a Corto Plazo	-	-
Otros Derechos a Recibir Bienes o Servicios a Corto Plazo	-	-	Intereses Cobrados por Adelantado a Corto Plazo	-	-
			Otros Pasivos Diferidos a Corto Plazo	-	-
Inventarios	-	-	Fondos y Bienes de Terceros en Garantía y/o Admón. a C. P.	-	-
Inventario de Mercancías para Venta	-	-	Fondos en Garantía a Corto Plazo	-	-
Inventario de Mercancías Terminadas	-	-	Fondos en Administración a Corto Plazo	-	-
Inventario de Mercancías en Proceso de Elaboración	-	-	Fondos Contingentes a Corto Plazo	-	-
Inventario de Materias Primas, Mat. y Suministros para Producción	-	-	Fondos de Fideicomisos, Mandatos y Contratos-Análogos a Corto Plazo	-	-
Bienes en Tránsito	-	-	Otros Fondos de Terceros en Garantía y/o Administración a Corto Plazo	-	-
			Valores y Bienes en Garantía a Corto Plazo	-	-
Almacenes	7,609,413	23,243,691	Provisiones a Corto Plazo	-	-
Almacén de Materiales y Suministros de Consumo	7,609,413	23,243,691	Provisión para Demandas y Juicios a Corto Plazo	-	-
			Provisión para Contingencias a Corto Plazo	-	-
Estimación por Pérdida o Deterioro de Activos Circulantes	-	-	Otras Provisiones a Corto Plazo	-	-
Est. para Ctas. Incobrables por Derechos a Recibir Efectivo o Equiv.	-	-	Otros Pasivos a Corto Plazo	27,443,936	27,443,936
Estimación por Deterioro de Inventarios	-	-	Ingresos por Clasificar	27,443,936	27,443,936
			Recaudación por Participar	-	-
Otros Activos Circulantes	-	-	Otros Pasivos Circulantes	-	-
Valores en Garantía	-	-			
Bienes en Garantía (excluye depósitos de fondos)	-	-	<b>Total de Activos Circulantes</b>	<b>2,768,563,365</b>	<b>2,070,239,391</b>
Bienes Deriv. de Embargos, Decom., Aseguramientos y Dación en Pago	-	-			
Adquisición con Fondos de Terceros	-	-	<b>Total de Pasivos Circulantes</b>	<b>2,569,320,921</b>	<b>837,272,062</b>

CONCEPTO	31 de diciembre 2016	31 de diciembre 2015	CONCEPTO	31 de diciembre 2016	31 de diciembre 2015
<b>Activo No Circulante</b>			<b>Pasivo No Circulante</b>		
Inversiones Financieras a Largo Plazo	-	-	Cuentas por Pagar a Largo Plazo	-	-
Derechos a Recibir Efectivo o Equivalentes a Largo Plazo	-	-	Documentos por Pagar a Largo Plazo	-	-
Bienes Inmuebles, Infraestructura y Const. en Proceso	514,827,974	514,827,974	Deuda Pública a Largo Plazo	-	-
Bienes Muebles	457,482,585	428,975,918	Pasivos Diferidos a Largo Plazo	-	-
Activos Intangibles	-	129,920	Fós. y Bienes de Terceros en Garantía y/o en Admón. a L.P.	-	-
Depreciación, Deterioro y Amortización Acumulada de Bienes	(184,404,795)	(7,131,019)	Provisiones a Largo Plazo	-	-
Activos Diferidos	107,053	107,053	<b>Total de Pasivos No Circulantes</b>	-	-
Estimación por Pérdida o Deterioro de Activos no Circulantes	-	-	<b>Total del Pasivo</b>	<b>2,569,320,921</b>	<b>837,272,062</b>
Otros Activos no Circulantes	-	-			
<b>Total de Activos No Circulantes</b>	<b>788,012,817</b>	<b>936,909,846</b>	<b>HACIENDA PÚBLICA / PATRIMONIO</b>		
<b>Total del Activo</b>			<b>Hacienda Pública / Patrimonio Contribuido</b>	<b>961,302,857</b>	<b>967,177,503</b>
			Aportaciones	961,302,857	964,992,556
			Donaciones de Capital	-	2,184,947
			Actualización de la Hacienda Pública / Patrimonio	-	-
			<b>Hacienda Pública / Patrimonio Generado</b>	<b>25,952,404</b>	<b>1,202,699,672</b>
			Resultados del Ejercicio (Ahorro / Desahorro)	(268,742,130)	1,150,090,301
			Resultados de Ejercicios Anteriores	294,694,534	52,609,371
			Revalúos	-	-
			Reservas	-	-
			Rectificaciones de Resultados de Ejercicios Anteriores	-	-
			<b>Exceso o Insuficiencia en la Actualización de la Hacienda Pública</b>	<b>-</b>	<b>-</b>
			Resultado por Posición Monetaria	-	-
			Resultado por Tenencia de Activos no Monetarios	-	-
			<b>Total Hacienda Pública / Patrimonio</b>	<b>987,255,261</b>	<b>2,169,877,175</b>
			<b>Total del Pasivo y Hacienda Pública / Patrimonio</b>	<b>3,556,576,182</b>	<b>3,007,149,237</b>

Bajo protesta de decir verdad declaramos que los Estados Financieros y sus Notas son razonablemente correctos y responsabilidad del emisor.

Concepto	Origen	Aplicación	Concepto	Origen	Aplicación
<b>ACTIVO</b>	<b>269,071,819</b>	<b>818,498,764</b>	<b>PASIVO</b>	<b>1,732,048,859</b>	-
<i>Activo Circulante</i>	<i>91,668,123</i>	<i>789,992,097</i>	<i>Activo Circulante</i>	<i>1,732,048,859</i>	-
Efectivo y Equivalentes	-	789,992,097	Cuentas por Pagar a Corto Plazo	1,732,048,859	-
Derechos a Recibir Efectivo o Equivalentes	76,033,845	-	Documentos por Pagar a Corto Plazo	-	-
Derechos a Recibir Bienes o Servicios	-	-	Porción a Corto Plazo de la Deuda Pública a Largo Plazo	-	-
Inventarios	-	-	Títulos y Valores a Corto Plazo	-	-
Almacenes	15,634,278	-	Pasivos Diferidos a Corto Plazo	-	-
Estimación por Pérdida o Deterioro de Activos Circulantes	-	-	Fdos. y Bienes de Terceros en Garantía y/o Admón. a C. P.	-	-
Otros Activos Circulantes	-	-	Provisiones a Corto Plazo	-	-
			Otros Pasivos a Corto Plazo	-	-
<i>Activo No Circulante</i>	<i>177,403,696</i>	<i>28,506,667</i>	<i>Activo No Circulante</i>	-	-
Inversiones Financieras a Largo Plazo	-	-	Cuentas por Pagar a Largo Plazo	-	-
Derechos a Recibir Efectivo o Equivalentes a Largo Plazo	-	-	Documentos por Pagar a Largo Plazo	-	-
Bienes Inmuebles, Infraestructura y Constr. en Proceso	-	28,506,667	Deuda Pública a Largo Plazo	-	-
Bienes Muebles	-	-	Pasivos Diferidos a Largo Plazo	-	-
Activos Intangibles	129,920	-	Fdos. y Bienes de Terceros en Garantía y/o Admón. a L. P.	-	-
Depreciación, Deterioro y Amort. Acumulada de Bienes	177,273,776	-	Provisiones a Largo Plazo	-	-
Activos Diferidos	-	-			
Est. por Pérdida o Deterioro de Activos no Circulantes	-	-	<b>HACIENDA PÚBLICA / PATRIMONIO</b>	<b>242,085,163</b>	<b>1,422,522,130</b>
Otros Activos no Circulantes	-	-	<i>Hacienda Pública / Patrimonio Contribuido</i>	-	<b>3,689,699</b>
			Aportaciones	-	3,689,699
			Donaciones de Capital	-	-
			Actualización de la Hacienda Pública / Patrimonio	-	-
			<i>Hacienda Pública / Patrimonio Generado</i>	<b>242,085,163</b>	<b>1,418,832,431</b>
			Resultados del Ejercicio (Ahorro / Desahorro)	-	1,418,832,431
			Resultados de Ejercicios Anteriores	242,085,163	-
			Revalúos	-	-
			Reservas	-	-
			Rectificaciones de Resultados de Ejercicios Anteriores	-	-
			<b>Exceso o Insuficiencia en la Actualización de la Hacienda Pública / Patrimonio</b>	-	-
			Resultado por Posición Monetaria	-	-
			Resultado por Tenencia de Activos no Monetarios	-	-

Bajo protesta de decir verdad declaramos que los Estados Financieros y sus Notas son razonablemente correctos y responsabilidad del emisor.

Concepto	Saldo Inicial 1	Cargos del Periodo 2	Abonos del Periodo 3	Saldo Final 4 = (1 + 2 - 3)	Variación del Periodo (4 - 1)
<b>ACTIVO</b>	<b>3,007,149,237</b>	<b>35,639,185,421</b>	<b>35,089,758,476</b>	<b>3,556,576,182</b>	<b>549,426,945</b>
<i>Activo Circulante</i>	<i>2,070,239,391</i>	<i>35,601,014,526</i>	<i>34,902,690,552</i>	<i>2,768,563,365</i>	<i>698,323,974</i>
Efectivo y Equivalentes	1,101,916,593	27,549,327,096	26,759,334,999	1,891,908,690	789,992,097
Derechos a Recibir Efectivo o Equivalentes	945,079,107	8,048,010,436	8,124,044,281	869,045,262	(76,033,845)
Derechos a Recibir Bienes o Servicios	-	-	-	-	-
Inventarios	-	-	-	-	-
Almacenes	23,243,691	3,676,994	19,311,272	7,609,413	(15,634,278)
Estimación por Pérdida o Deterioro de Activos Circulantes	-	-	-	-	-
Otros Activos Circulantes	-	-	-	-	-
<b>Activo No Circulante</b>	<b>936,909,846</b>	<b>38,170,895</b>	<b>187,067,924</b>	<b>788,012,817</b>	<b>(148,897,029)</b>
Inversiones Financieras a Largo Plazo	-	-	-	-	-
Derechos a Recibir Efectivo o Equivalentes a Largo Plazo	-	-	-	-	-
Bienes Inmuebles, Infraestructura y Constr. en Proceso	514,827,974	-	-	514,827,974	-
Bienes Muebles	428,975,918	38,170,895	9,664,228	457,482,585	28,506,667
Activos Intangibles	129,920	-	129,920	-	(129,920)
Depreciación, Deterioro y Amort. Acumulada de Bienes	(7,131,019)	-	177,273,776	(184,404,795)	(177,273,776)
Activos Diferidos	107,053	-	-	107,053	-
Est. por Pérdida o Deterioro de Activos no Circulantes	-	-	-	-	-
Otros Activos no Circulantes	-	-	-	-	-

Bajo protesta de decir verdad declaramos que los Estados Financieros y sus Notas son razonablemente correctos y responsabilidad del emisor.



Instituto de la Educación Básica del Estado de Morelos  
Informe Analítico de la Deuda Pública y Otros Pasivos - LDF  
Del 1 de enero al 31 de diciembre de 2016  
(PESOS)



Denominación de la Deuda Pública y Otros Pasivos	Saldo al 31 de Diciembre de 2015	Disposiciones del Periodo	Amortizaciones del Periodo	Revaluaciones, Reclasificaciones y Otros Ajustes	Saldo Final del Periodo	Pago de Intereses del Periodo	Pago de Comisiones y demás costos asociados durante el Periodo
<b>Deuda Pública</b>	-	-	-	-	-	-	-
<b>Corto Plazo</b>	-	-	-	-	-	-	-
Instituciones de Crédito	-	-	-	-	-	-	-
Títulos y Valores	-	-	-	-	-	-	-
Arrendamientos Financieros	-	-	-	-	-	-	-
<b>Largo Plazo</b>	-	-	-	-	-	-	-
Instituciones de Crédito	-	-	-	-	-	-	-
Títulos y Valores	-	-	-	-	-	-	-
Arrendamientos Financieros	-	-	-	-	-	-	-
<b>Otros Pasivos</b>	<b>837,272,062</b>	-	-	-	<b>2,569,320,921</b>	-	-
<b>Total de la Deuda Pública y Otros Pasivos</b>	<b>837,272,062</b>	-	-	-	<b>2,569,320,921</b>	-	-
<b>Deuda Contingente<sup>1</sup> (Informativo)</b>	-	-	-	-	-	-	-
Deuda Contingente 1	-	-	-	-	-	-	-
Deuda Contingente 2	-	-	-	-	-	-	-
Deuda Contingente xx	-	-	-	-	-	-	-
<b>Valor de Instrumentos Bono Cupón Cero<sup>2</sup></b>	-	-	-	-	-	-	-
Instrumento Bono Cupón Cero 1	-	-	-	-	-	-	-
Instrumento Bono Cupón Cero 2	-	-	-	-	-	-	-
Instrumento Bono Cupón Cero 3	-	-	-	-	-	-	-

1 Se refiere a cualquier Financiamiento sin fuente o garantía de pago definida, que sea asumida de manera solidaria o subsidiaria por las Entidades Federativas con sus Municipios, organismos descentralizados y empresas de participación estatal mayoritaria y fideicomisos, locales o municipales, y por los Municipios con sus respectivos organismos descentralizados y empresas de participación municipal mayoritaria.

2 Se refiere al valor del Bono Cupón Cero que respalda el pago de los créditos asociados al mismo (Activo).

Obligaciones a Corto Plazo	Monto Contratado	Plazo Pactado	Tasa de Interés	Comisiones y Costos Relacionados	Tasa Efectiva
<b>Obligaciones a Corto Plazo (Informativo)</b>	-	-	-	-	-
<b>Crédito 1</b>	-	-	-	-	-
<b>Crédito 2</b>	-	-	-	-	-
<b>Crédito xx</b>	-	-	-	-	-

Bajo protesta de decir verdad declaramos que los Estados Financieros y sus Notas son razonablemente correctos y responsabilidad del emisor.

Denominación de las Obligaciones Diferentes de Financiamiento	Fecha del Contrato	Fecha de inicio de operación del proyecto	Fecha de vencimiento	Monto de la inversión pactado	Plazo pactado	Monto promedio mensual del pago de la contraprestación	Monto promedio mensual del pago de la contraprestación correspondiente al pago de inversión	Monto pagado de la inversión al 31 de diciembre de 2016	Monto pagado de la inversión actualizado al 31 de diciembre de 2016	Saldo pendiente por pagar de la inversión al 31 de diciembre de 2016
<b>Asociaciones Público Privadas</b>										
APP 1										
APP 2										
APP 3										
APP xx										
<b>Otros Instrumentos</b>										
Otro Instrumentos 1										
Otro Instrumentos 2										
Otro Instrumentos 3										
Otro Instrumentos xx										
<b>Total de Obligaciones Diferentes de Financiamiento</b>										

NO APLICA

Bajo protesta de decir verdad declaramos que los Estados Financieros y sus Notas son razonablemente correctos y responsabilidad del emisor.



Concepto	Hacienda Pública/Patrimonio Contribuido	Hacienda Pública/Patrimonio Generado de Ejercicios Anteriores	Hacienda Pública/Patrimonio Generado del Ejercicio	Ajustes por Cambios de Valor	TOTAL
<b>Rectificaciones de Resultados de Ejercicios Anteriores</b>	-	-	-	-	-
<b>Patrimonio Neto Inicial Ajustado del Ejercicio</b>	<b>967,177,503</b>	-	-	-	<b>967,177,503</b>
<i>Aportaciones</i>	964,992,556	-	-	-	964,992,556
<i>Donaciones de Capital</i>	2,184,947	-	-	-	2,184,947
<i>Actualización de la Hacienda Pública / Patrimonio</i>	-	-	-	-	-
<b>Variaciones de la Hacienda Pública / Patrimonio Neto del Ejercicio</b>	-	<b>52,609,371</b>	<b>1,150,090,301</b>	-	<b>1,202,699,672</b>
<i>Resultados del Ejercicio (Ahorro / Desahorro)</i>	-	-	1,150,090,301	-	1,150,090,301
<i>Resultados de Ejercicios Anteriores</i>	-	52,609,371	-	-	52,609,371
<i>Revalúos</i>	-	-	-	-	-
<i>Reservas</i>	-	-	-	-	-
<b>Hacienda Pública / Patrimonio Neto Final del Ej. 2015</b>	<b>967,177,503</b>	<b>52,609,371</b>	<b>1,150,090,301</b>	-	<b>2,169,877,175</b>
<b>Cambios en la Hacienda Pública / Patrimonio Neto del Ejercicio</b>	<b>(5,874,646)</b>	-	-	-	<b>(5,874,646)</b>
<i>Aportaciones</i>	(3,689,699)	-	-	-	(3,689,699)
<i>Donaciones de Capital</i>	(2,184,947)	-	-	-	(2,184,947)
<i>Actualización de la Hacienda Pública / Patrimonio</i>	-	-	-	-	-
<b>Variaciones de la Hacienda Pública / Patrimonio Neto del Ejercicio</b>	-	<b>242,085,163</b>	<b>(268,742,130)</b>	-	<b>(26,656,967)</b>
<i>Resultados del Ejercicio (Ahorro / Desahorro)</i>	-	-	(268,742,130)	-	(268,742,130)
<i>Resultados de Ejercicios Anteriores</i>	-	242,085,163	-	-	242,085,163
<i>Revalúos</i>	-	-	-	-	-
<i>Reservas</i>	-	-	-	-	-
<b>Saldo Neto en la Hacienda Pública / Patrimonio 2016</b>	<b>961,302,857</b>	<b>294,694,534</b>	<b>(268,742,130)</b>	-	<b>987,255,261</b>

Bajo protesta de decir verdad declaramos que los Estados Financieros y sus Notas son razonablemente correctos y responsabilidad del emisor.

Concepto	2016	2015	Concepto	2016	2015
<b>Flujos de Efectivo de las Actividades de Gestión</b>					
<b>Origen</b>		<b>8,227,589,026</b>	<b>Flujos de Efectivo de las Actividades de Inversión</b>		
Impuestos	7,928,739,920	-	Origen	1,087,240,894	-
Cuotas y Aportaciones de Seguridad Social	-	-	Bienes Inmuebles, Infraestructura y Construcciones en Proceso	-	-
Contribuciones de mejoras	-	-	Bienes Muebles	-	-
Derechos	5,921,369	-	Otros Orígenes de Inversión	1,087,240,894	-
Productos de Tipo Corriente	-	-	<b>Aplicación</b>	<b>28,506,667</b>	<b>237,182,459</b>
Aprovechamientos de Tipo Corriente	-	-	Bienes Inmuebles, Infraestructura y Construcciones en Proceso	-	-
Ingresos por Venta de Bienes y Servicios	-	-	Bienes Muebles	28,506,667	52,406,317
Ingresos no Comprendidos en las Fracciones de la Ley de Ingresos Causados en Ejercicios Fiscales Anteriores	-	-	Otras Aplicaciones de Inversión	-	184,776,142
Pendientes de Liquidación o Pago	-	-	<b>Flujos Netos de Efectivo por Act. de Inversión</b>	<b>1,058,734,227</b>	<b>(237,182,459)</b>
Participaciones y Aportaciones	7,920,529,100	8,223,066,314	<b>Flujo de Efectivo de las Actividades de Financiamiento</b>		
Transf., Asignaciones y Subsidios y Otras Ayudas	-	-	Origen	-	-
Otros Orígenes de Operación	2,289,451	4,522,712	Endeudamiento Neto	-	-
<b>Aplicación</b>	<b>8,197,482,050</b>	<b>7,077,498,725</b>	Interno	-	-
Servicios Personales	7,747,795,597	6,528,822,968	Externo	-	-
Materiales y Suministros	83,313,313	54,013,415	Otros Orígenes de Financiamiento	-	-
Servicios Generales	212,413,176	216,775,337	<b>Aplicación</b>	-	-
Transf. Internas y Asignaciones al Sector Público	-	63,043	Servicios de la Deuda	-	-
Transferencias al resto del Sector Público	-	-	Interno	-	-
Subsidios y Subvenciones	7,463,384	-	Externo	-	-
Ayudas Sociales	136,832,578	-	Otras Aplicaciones de Financiamiento	-	-
Pensiones y Jubilaciones	525,599	32,526,737	<b>Flujos netos de Efectivo por Act. de Financiamiento</b>	-	-
Transf. a Fideicomisos, Mandatos y Contratos Análogos	6,650,000	229,139,190	<b>Incremento/Disminución Neta en el Efectivo y Equivalentes al Efectivo</b>	<b>789,992,097</b>	<b>912,907,842</b>
Transferencias a la Seguridad Social	-	-	Efectivo y Equivalente al Efectivo al Inicio del Ejercicio	1,101,916,593	189,008,751
Donativos	-	-	<b>Flujos Netos de Efectivo por Act. de Gestión</b>	<b>1,891,908,690</b>	<b>1,101,916,593</b>
Transferencias al Exterior	-	-			
Participaciones	-	-			
Aportaciones	-	-			
Convenios	-	-			
Otras Aplicaciones de Operación	2,488,403	16,158,035			
<b>Flujos Netos de Efectivo por Act. de Gestión</b>	<b>(268,742,130)</b>	<b>1,150,090,301</b>			

Bajo protesta de decir verdad declaramos que los Estados Financieros y sus Notas son razonablemente correctos y responsabilidad del emisor.

Informe de Pasivos Contingentes

**PASIVO CONTINGENTE:** Conforme a las Normas de Información Financiera (NIF) y en alcance del Boletín C-9 Pasivo, Provisiones, Activos, Pasivos contingentes y compromisos; el IEBEM enfrenta 867 juicios laborales en trámite, y respecto al número de Juicios con laudo condenatorio corresponde a 57 juicios que asciende a una estimación de \$136,348,169, de acuerdo a la información proporcionada por la Titular de la Unidad Jurídica.

## NOTAS A LOS ESTADOS FINANCIEROS DEL 4to. TRIMESTRE 2016

Los Estados Financieros del Instituto de la Educación Básica del Estado de Morelos al 31 de Diciembre del 2016, muestran el resultado de las transacciones financieras realizadas durante el período, las notas y los anexos presentados son parte integrante de los mismos y fueron elaborados conforme a los artículos 46 y 49 de la Ley General de Contabilidad Gubernamental.

### A) NOTAS DE DESGLOSE

#### I) ARMONIZACIÓN CONTABLE

**1. EN ATENCIÓN A LA LEY GENERAL DE CONTABILIDAD GUBERNAMENTAL** que es de orden público y tiene como objeto aplicar los criterios generales que regirán y la emisión de información financiera de los entes públicos, con el fin de lograr su adecuada armonización, misma que es de observancia obligatoria, con la finalidad para facilitar el registro y la fiscalización de los activos, pasivos, ingresos, gastos y, en general, contribuir a medir la eficacia, economía y eficiencia del gasto e ingresos públicos, incluyendo las obligaciones contingentes y el patrimonio de este Organismo Descentralizado, se estableció el Sistema Scodap, para el Ejercicio Fiscal 2016, con la finalidad de llevar los registros Presupuestarios y Contables que permitan el control de los activos, pasivos, ingresos, gastos y en general, incluyendo las obligaciones contingentes, integrando el catálogo de cuentas que es el documento técnico los instructivos de manejo de cuentas y las guías contabilizadoras, emitiendo los estados financieros, confiables, oportunos, comprensibles, periódicos y comparables, los cuales serán expresados en términos monetarios.

Los estados financieros y la información emanada de la contabilidad están de acuerdo a criterios de utilidad, confiabilidad, relevancia, comprensibilidad y de comparación, así como a otros atributos asociados a cada uno de ellos, como oportunidad, veracidad, representatividad, objetividad, suficiencia, posibilidad de predicción e importancia relativa, con el fin de alcanzar la modernización y armonización que la Ley determina, para la emisión de informes periódicos y para la formulación de la cuenta pública.

**2. CUENTAS POR COBRAR:** Existen recursos presupuestales Federales y Estatales pendientes de recibir de la Tesorería del Gobierno del Estado de Morelos por la cantidad de **\$822,465,858**, registrados bajo el concepto de :

<b>CONCEPTO</b>	<b>IMPORTE</b>
Fondo Presupuestario por Recibir estatal 2013	242,614,986
Fondo Presupuestario por Recibir estatal 2014	50,975,093
Fondo Presupuestario por Recibir estatal 2015	294,919,844
Fondo Presupuestario por Recibir estatal 2016	19,861,965
Fondo Presupuestario por Recibir federal 2014	214,093,970
<b>TOTAL</b>	<b>822,465,858</b>

**DEUDORES DIVERSOS:** El saldo de esta cuenta se encuentra en proceso de reintegro y/o comprobación por un total de **\$46,579,404** integrado por:

Cuotas Escolares	1,067,924	2%
Gastos por Comprobar de Escuelas	35,401,475	76%
Gastos por Comprobar de Actividades y Programas Institucionales	3,946,667	8%
Reintegros Pendientes al Fondo de Aportaciones para la Educación Básica (FAEB)	1,348,146	3%
Programas Federales	4,484,550	10%
Nóminas Estatales pendientes de aplicar sin techo presupuestal	330,642	1%
	<b>46,579,404</b>	<u>100%</u>

Es de importancia mencionar que los gastos por comprobar se encuentran en proceso de comprobación y/o reintegro; de los reintegros pendientes al FAEB que se originan de las observaciones y recomendaciones realizadas por la Auditoría Superior de la Federación. La Dirección de Administración, la Dirección de Personal y Relaciones Laborales y la Titular de la Unidad Jurídica, realizan las gestiones para su recuperación conforme a la Circular 37/2016.

## INVENTARIO DE BIENES DISPONIBLES

**3. ALMACÉN GENERAL:** Existen en el almacén general del IEBEM bienes materiales de consumo por la cantidad de **\$7,609,413** (100%).

## ACTIVOS NO CIRCULANTES

**4. BIENES MUEBLES E INMUEBLES** Se encuentran registrados bienes por la cantidad **\$788,012,817** (100%) es de suma importancia mencionar, que el anexo de Bienes muebles consta de **1171** Páginas, de las cuales solo se imprime la primera y la última. Cabe mencionar que se está revisando una diferencia entre el área de inventarios y de contabilidad por **\$1,276,267**, que están en proceso de conciliación.

## ACTIVO DIFERIDO

**5.** El saldo del Activo Diferido es de **\$107,053** mismo que se encuentra integrado por el depósito en garantía de \$23,000 a favor de la arrendadora Francisca Enriqueta Hernández Salinas propietaria de las instalaciones del Centro de Maestros de Cuautla y por la garantía de un crédito fiscal ante el Instituto Mexicano del Seguro Social por la cantidad de \$84,053.

## PASIVO

**1.** La cuenta de **SERVICIOS PERSONALES POR PAGAR** presenta un saldo de **\$1´441,893,672** que corresponde principalmente a suspensiones de pago de nómina y falta de información del FONE respecto al ejercicio de los meses Noviembre y Diciembre 2016.

La cuenta de **PROVEEDORES** presenta un saldo de **\$9,000,359** conformados principalmente con vencimiento mayor a 60 días.

La cuenta de **OTRAS CUENTAS POR PAGAR** presenta un saldo de **\$442,697,069** conformados principalmente por \$213´416,724 de compromisos sin techo presupuestal 2013 derivado de negociaciones con Gobierno del Estado para pagos pendientes.

## INSTITUTO DE LA EDUCACIÓN BÁSICA DEL ESTADO DE MORELOS

La cuenta de **RETENCIONES Y CONTRIBUCIONES POR PAGAR**, presenta un saldo de **\$648,285,885** correspondiente de años anteriores \$120,427,706 y del presente año \$527,858,179 integrados en los siguientes conceptos:

<b>IMPUESTO SOBRE LA RENTA</b>		
RETENCIONES AÑOS ANTERIORES FEDERALES	0	
RETENCIONES AÑOS ANTERIORES ESTATAL	1,576,667	
RETENCIONES AÑO ACTUAL FEDERALES	111,840,189	
RETENCIONES AÑO ACTUAL ESTATALES	2,253,505	
		<b>115,670,361</b>
<b>APORTACIONES DE SEGURIDAD SOCIAL (IMSS, SAR, ISSSTE, FOVISSSTE)</b>		
RETENCIONES AÑOS ANTERIORES FEDERALES	119,579,261	
RETENCIONES AÑOS ANTERIORES ESTATAL	-728,221	
RETENCIONES AÑO ACTUAL FEDERALES	411,229,749	
RETENCIONES AÑO ACTUAL ESTATALES	2,534,735	
		<b>532,615,524</b>
<b>TOTAL</b>		<b>648,285,885</b>

En lo que respecta a las aportaciones patronales Federales de ISSSTE, FOVISSSTE, y SAR, solo se registro únicamente hasta el mes de Octubre 2016 en virtud de que no se cuenta con la información que entrega el FONE de los meses de Noviembre y Diciembre del 2016 y mismos que se cancelaran los pasivos de impuestos con los oficios que notificarán por el FONE.

En atención a los adeudos pendientes de SAR- FOVISSSTE del Programa Estatal de Ingles se pagaron los siguientes bimestres:

<b>PERIODO DE PAGO</b>	<b>IMPORTE</b>	<b>FECHA PAGO</b>
01 BIMESTRE 2015	1,115,185	22-Sep-16
02 BIMESTRE 2015	1,100,819	22-Sep-16
3 BIMESTRE 2015	1,105,893	22-Sep-16
4 BIMESTRE 2015	1,265,392	22-Sep-16
5 BIMESTRE 2015	1,123,408	22-Sep-16
6 BIMESTRE 2015	839,445	22-Sep-16
01 BIMESTRE 2016		22-Sep-16
02 BIMESTRE 2016	532,306	22-Sep-16
3 BIMESTRE 2016	532,405	11-Ago-16
4 BIMESTRE 2016	1,099,803	11-Ago-16
5 BIMESTRE 2016	1,098,759	27-Nov-16
	<b>9,813,415</b>	

Respecto al **2% sobre nomina** se pago en el ejercicio lo siguiente:

PERIODO DE PAGO	Federal	Estatal
Enero. 2016	13,101,555	147,169
Febrero. 2016	5,961,155	64,733
Marzo. 2016	7,276,125	73,828
Abril. 2016	6,178,250	63,017
Mayo. 2016	8,157,037	78,027
Junio. 2016	7,326,328	69,714
Julio. 2016	9,666,183	89,694
Agosto. 2016	5,775,860	48,217
Septiembre. 2016	6,420,436	58,221
Octubre. 2016	9,190,150	78,494
Noviembre. 2016	9,928,465	79,437
<b>Total Pagado en 2016</b>	<b>88,981,544</b>	<b>850,551</b>

PERIODO DE PAGO	Federal
Enero. 2015	12,900,413
Febrero. 2015	6,385,099
Marzo. 2015	5,566,072
Abril. 2015	11,043,791
Mayo. 2015	6,077,745
Junio. 2015	8,064,553
Julio. 2015	3,071,809
Agosto. 2015	10,165,082
Septiembre. 2015	6,325,498
Octubre. 2015	6,516,033
Noviembre. 2015	9,807,296
Diciembre. 2015	10,717,835
<b>Total pagado en 2016</b>	<b>96,641,226</b>

#### RESULTADO DE EJERCICIOS ANTERIORES

La cuenta de Resultados de Ejercicios Anteriores el saldo final es la cantidad de \$294,694,534 derivado de la depuración de la cancelación de cheques en tránsito, aplicación de comisiones bancarias, comprobación de gasto de Programas Educativos, y ajuste del ejercicio 2015 del gasto del FONE.

Resultado de Ejercicios Anteriores	Saldo Final
Enero. 2016	1,175,872,769
Febrero. 2016	1,175,851,063
Marzo. 2016	1,170,537,545
Abril. 2016	460,373,709
Mayo. 2016	548,191,872
Junio. 2016	458,508,779
Julio. 2016	449,376,706
Agosto. 2016	469,746,007
Septiembre. 2016	475,890,935
Octubre. 2016	478,208,263
Noviembre. 2016	476,466,724
Diciembre. 2016	294,694,534



**II) NOTAS DE DESGLOCE AL ESTADO DE ACTIVIDADES**

**INGRESOS DE GESTION**

El presupuesto modificado al mes de **diciembre** ha tenido variaciones derivado de adiciones al presupuesto aplicadas de manera automática, por un importe de **\$688,869,211** (seiscientos ochenta y ocho millones ochocientos sesenta y nueve mil doscientos once pesos 00/100 M.N.) y reducciones liquididad por un importe de **\$32,596,836** (treinta y dos millones quinientos noventa y seis mil ochocientos treinta y seis pesos 00/100 M.N.), para quedar con un presupuesto modificado anual en **\$8,060,766,372** (ocho mil sesenta millones setecientos sesenta y seis mil trescientos setenta y dos pesos 00/100 M.N.) en el rubro de ingresos por Derechos por prestación de servicios (43), Participaciones (código 81), aprovechamientos de tipo corriente (código 61), Otros ingresos y beneficios (código 74), Aportaciones (código 82) , Convenios (código 83) y Subsidios y subvenciones (código 93); como se detalla a continuación:

<b>PRESUPUESTO 2016</b>						
<b>RI</b>	<b>Financiamiento</b>	<b>Autorizado</b>	<b>Ampliaciones</b>	<b>Reducciones</b>	<b>Modificado</b>	<b>% de incremento</b>
43	Derechos por Prestación de Servicios	0	5,710,268	0	5,710,268	0.00%
61	Aprovechamientos de tipo corriente	0	0	0	0	0.00%
74	Otros ingresos y beneficios	0	0	0	0	0.00%
81	Participaciones	746,300,000	219,489,463	0	965,789,463	0.00%
82	Aportaciones	6,658,193,997	177,701	0	6,658,371,698	0.00%
83	Convenios	0	316,231,129	322,875	315,908,254	0.00%
93	Subsidios y subvenciones	0	147,260,649	32,273,961	114,986,688	0.00%
	<b>SUMA</b>	<b>7,404,493,997</b>	<b>688,869,211</b>	<b>32,596,836</b>	<b>8,060,766,372</b>	<b>8.86%</b>

Adiciones liquidas cobro de derechos, inversiones y productividad financiera del mes de diciembre del 2016, intereses por productividad financiera de los programas federales de los años 2014, 2015 y 2016 del mes de noviembre del presente año, pasivos de años anteriores a cuenta de los 7,888,902.59, cubrir diferencias en importe de cuotas de seguridad social de los trabajadores del P.E.I. ante el ISSSTE de los bimestres 1,2,3,4,5 y 6 año 2015, recurso federal correspondiente al programa nacional de inglés, adenda al convenio marco de programas federales al programa fortalecimiento de la calidad en educación básica 2016, recurso federal correspondiente al programa escuelas de tiempo completo 2016, adición líquida por concepto de pago del convenio dentro del juicio ordinario laboral número 01/82/07 del c. Alejandro Pinet aguinaldo y bonos años anteriores de personal homologado.

Reembolso de incapacidades del IMSS de los trabajadores estatales correspondiente a los meses de julio, agosto y septiembre del presente año, depositado en la cuenta 072540004119248276 Banorte, pago de aguinaldo SEMS años anteriores y a jubilados 2015, recurso estatal correspondiente al proyecto denominado evaluación de impacto de la autonomía de gestión escolar, nóminas estatales varias correspondiente a años anteriores de reexpediciones(jubilados federalizados, estatales ordinaria transferidos y PEJUPE) y reducciones líquidas de programas federales de escuelas de tiempo completo, BAPISS, PRONIM; Nacional de Inglés, intereses no devueltos de programas federales y reducción de siniestros de vehículos recuperados en 2016.

Respecto a otros ingresos, se captaron recursos por cobro de derechos, por un importe de \$785,838.00 (setecientos ochenta y cinco mil ochocientos treinta y ocho pesos 00/100 M.N.)

### III NOTAS AL ESTADO DE VARIACIÓN EN LA HACIENDA PÚBLICA

CONCEPTO	PATRIMONIO CONTRIBUIDO	PATRIMONIO DE EJERCICIOS ANTERIORES	PATRIMONIO GENERADO DEL EJERCICIO	DIFERENCIA
Hacienda Pública/Patrimonio Neto Final de 2015 Diciembre	967,177,503	52,609,371	1,150,090,301	2,169,877,175
Saldo Neto en la Hacienda Pública / Patrimonio de Diciembre 2016	961,302,857	294,694,534	(268,742,130)	987,255,261

Existe una diferencia de \$1'182,621,914 en la Variación, debido a disminuciones del patrimonio.

### IV NOTAS AL ESTADO DE FLUJO DE EFECTIVO

#### Efectivo y equivalentes

El análisis de los saldos inicial y final que figuran en la última parte del Estado de Flujo de Efectivo en la cuenta de efectivo y equivalentes es como sigue:

CONCEPTO	Dic-16	Dic-15	DIFERENCIA
Efectivo en Bancos-Tesorería	235,555,071	239,780,320	-4,225,249
Inversiones temporales (hasta 3 meses)	29,458,491	0	29,458,491
Efectivo y/o Equivalente de Efectivo a recibir	1'626,895,128	862,136,273	764,758,855
<b>Total de Efectivo y Equivalentes</b>	<b>1'891,908,690</b>	<b>1,101,916,593</b>	<b>789,992,097</b>

## INSTITUTO DE LA EDUCACIÓN BÁSICA DEL ESTADO DE MORELOS

1. Del efectivo y equivalente existe una disminución de **\$789,992,097** derivado de los recursos pendientes de recibir del FONE.

2. Conciliación de los Flujos de Efectivos Netos de las actividades de operación y la cuenta de Ahorro/Desahorro antes de Rubros Extraordinarios.

	Dic-16	Dic-15
Ahorro/Desahorro antes de rubros Extraordinarios	\$0	\$0
Movimientos de partidas (o rubros) que no afectan al efectivo.	\$0	\$0
Depreciación	\$184,404,795	\$7,131,019
Amortización	\$0	\$0
Incrementos en las Provisiones	\$0	\$0
Incremento en inversiones producido por revaluación	\$0	\$0
Ganancia/pérdida en venta de propiedad, planta y equipo	\$0	\$0
Incremento en cuentas por cobrar	- 61,582,658.00	\$7,460,012
Partidas extraordinarias	\$0	\$0

<b>Instituto de la Educación Básica del Estado de Morelos</b> <b>Conciliación entre los Ingresos Presupuestarios y Contables</b> <b>Correspondiente del 1ro de Enero al 31 de Diciembre del 2016</b> <b>(Cifras en Pesos)</b>			
1.- Ingresos Presupuestarios			\$7,928,181,084
2.- Más ingresos contables no presupuestarios			558,836
	Incremento por variación de Inventarios	\$ -	
	Disminución del exceso de estimaciones por pérdida o deterioro u obsolescencia	\$ -	
	Disminución del exceso de provisiones	\$ -	
	Otros ingresos y beneficios varios	\$ -	
	Otros ingresos contables no presupuestarios	\$ 558,836	
3.- Menos ingresos presupuestarios no contables			
	Productos de capital	\$ -	
	Aprovechamientos de capital	\$ -	
	Ingresos derivados de financiamientos	\$ -	
	Otros ingresos presupuestarios no contables		
4.- Ingresos Contables (4=1+2-3)			\$7,928,739,920

**INSTITUTO DE LA EDUCACIÓN BÁSICA DEL ESTADO DE MORELOS**

<b>Instituto de la Educación Básica del Estado de Morelos</b> <b>Conciliación entre los Egresos Presupuestarios y los Gastos Contables</b> <b>Correspondiente del 1ro. De Enero al 31 de Diciembre 2016</b> <b>(Cifras en Pesos)</b>		
1.- Total de Egresos (Presupuestarios)		\$1'445,524,211
2.- Menos Egresos Presupuestarios no Contables		
Mobiliario y Equipo de administración		
Mobiliario y Equipo Educativo y Recreativo		
Equipo e instrumental médico y de laboratorio		
Vehículos y equipo de transporte		
Maquinaria, otros equipos y herramientas		
Bienes inmuebles		
Activos intangibles		
Obra pública en bienes propios		
Inversiones en fideicomisos, mandatos y otros análogos		
Provisiones para contingencias y otras erogaciones especiales		
Adeudos de ejercicios fiscales anteriores (ADEFAS)		
Otros Egresos presupuestales No contables		
3.- Más gastos contables no presupuestales		\$6,751,957,839
Estimaciones, depreciaciones, deterioros, obsolescencia y amortizaciones	\$184,404,795	
Provisiones	\$ -	
Aumento por insuficiencia de estimaciones por pérdida o deterioro u obsolescencia	\$ -	
Aumento por insuficiencia de provisiones	\$ -	
Otros Gastos	\$ -	
Otros gastos contables no presupuestales	\$6,567,553,044	
4.- Total de gasto contable (4=1-2+3)		\$8,197,482,050

Es importante aclarar que la diferencia entre el gasto presupuestal y contable se debe a que a la fecha no se ha registrado presupuestalmente el capitulo 1000 (nominas del presupuesto Federal) Enero a Diciembre del 2016.

## **b) NOTAS DE MEMORIA (CUENTAS DE ORDEN)**

**BIENES RECIBIDOS EN COMODATO:** Se tiene registrados vehículos recibidos en comodato por la cantidad de \$131,520

**BIENES OTORGADOS EN COMODATO:** Se tiene registrados vehículos otorgados en comodato por la cantidad de \$444,000

**BIENES INMUEBLES EN POSESIÓN:** El Instituto se encuentra en posesión de bienes inmuebles (Terrenos y edificios) con plano catastral perteneciente al Gobierno del Estado de Morelos, los cuales se encuentran en proceso de escrituración en el área jurídica por la cantidad de **\$514,827,974**.

**INGRESOS PROPIOS DE ESCUELAS:** Se tienen depositados en cuentas bancarias y registrados en cuentas de orden, recursos captados por la cantidad de **\$5,152,929** los cuales se autorizarán ejercer de acuerdo a las necesidades de cada escuela.

## **C) NOTAS DE GESTIÓN ADMINISTRATIVA**

**1. Introducción:** Nuestra misión, en un marco de transparencia y rendición de cuentas, es brindar a la sociedad morelense información confiable y oportuna de nuestro trabajo educativo y servir a los usuarios que así lo deseen.

El Instituto tiene como objeto dirigir, administrar, operar y supervisar los centros escolares y servicios de Educación básica, media y normal (pre-escolar, primaria, secundaria, así como la formación de maestros, la educación indígena y educación especial), así como los recursos humanos, financieros y materiales.

**2. Panorama Económico y Financiero:** Las condiciones económicas que este Organismo Descentralizado presentó durante el primer trimestre 2016, fue limitado para cubrir la totalidad de compromisos contraídos, sin embargo tras gestionar con gobierno del estado se disminuyeron los adeudos rezagados de administraciones anteriores.

### 3. Autorización e Historia

Fecha de Creación 20 de Mayo de 1992 Decreto 225, Periódico Oficial "Tierra y Libertad"

### 4. Organización y Objeto Social

- a) **Objeto Social:** El Instituto tendrá como objeto dirigir, administrar, operar y supervisar los establecimientos y servicios de Educación pre-escolar, primaria, secundaria y para la formación de maestros, incluyendo la educación normal, la educación indígena y los de educación especial, así como los recursos humanos, financieros y materiales que la Secretaría de Educación Pública transfiera al Gobierno del Estado de Morelos.
- b) **Principal actividad:** Para el cumplimiento de sus fines, el Instituto tendrá las siguientes atribuciones: I. Dirigir, administrar y operar planteles educativos; II. Coordinarse con la Secretaría de Educación del Estado en la reorganización del sistema educativo estatal; III. Promover y fortalecer la participación de la comunidad en el sistema educativo estatal; IV. Participar en la formación y actualización del magisterio; V. Participar en las propuestas que se presenten a la Secretaría de Educación Pública sobre el diseño del currículum regional y promover su inclusión en los contenidos educativos; VI. Impulsar el funcionamiento de los Consejos Técnicos de la Educación; VII. Construir, ampliar, rehabilitar y mantener los edificios escolares; VIII. Participar en la supervisión del sistema de educación estatal; IX. Informar al Ejecutivo Estatal sobre el cumplimiento de la normatividad federal en materia educativa y proponer reformas o modificaciones; X. Las demás que sean necesarias para el cumplimiento de su objeto.
- c) **Régimen Jurídico:** La Junta de Gobierno; y, II. El Director General. La junta de gobierno será el órgano superior del Instituto y estará integrada por: El Secretario de Educación del Estado, quien la presidirá; El Secretario de Programación y Finanzas; El Secretario de Administración; La Secretaría de Salud y Bienestar social; El Secretario de Desarrollo Urbano y Obras Públicas; El Secretario de la Contraloría, y El Director General Jurídico del Gobierno del Estado. Cada Titular nombrará un suplente que lo sustituya en sus ausencias. Son atribuciones de la Junta de Gobierno; I. Establecer las políticas generales y aprobar los programas del Instituto; II. Aprobar el proyecto del presupuesto anual; III. Expedir el reglamento interior y aprobar la organización administrativa del Instituto; IV. Aprobar, previo informe de los Comisarios y dictamen de los Auditores en los estados financieros del Instituto y autorizar la publicación de los mismos; V. Aprobar, de acuerdo con las leyes aplicables de las políticas, bases y ramas generales que regulen los convenios, contratos pedidos o acuerdos que deban celebrarse con terceros en materia de obras públicas, adquisiciones, arrendamientos y prestación de servicios; VI. Expedir las normas y bases generales con arreglo a las cuales, cuando fuere necesario, el Director General pueda disponer de los activos fijos; VII.

Nombrar y remover, a propuesta del Director General, a los servidores públicos de confianza que corresponda a los dos niveles jerárquicos inferiores inmediatos al del Director General, y VIII.

Analizar y aprobar, en su caso los informes periódicos que rinda el Director General con la intervención que corresponda a los Comisarios.

d) **Consideraciones fiscales del ente: revelar el tipo de contribuciones que esté obligado a pagar o retener.** Retención del Impuesto sobre la Renta por sueldos y Salarios y conceptos asimilados, Retención de ISR por Servicios Profesionales y arrendamiento.

e) **Estructura organizacional básica: ANEXO**

**5. Bases de preparación de los Estados Financieros:** Ley General de Contabilidad Gubernamental, que es de orden público y tiene como objeto establecer los criterios generales que regirán la contabilidad gubernamental y la emisión de información financiera de los entes públicos, con el fin de lograr su adecuada armonización.

Consejo Nacional de Armonización Contable, es el órgano de coordinación para la armonización de la contabilidad gubernamental y tiene por objeto la emisión de las normas contables y lineamientos para la generación de información financiera que aplicarán los entes públicos.

**6. Políticas de contabilidad Significativas: N/A**

**7. Posición en Moneda Extranjera y Protección por riesgo Cambiario: N/A**

**8. Reporte Analítico del Activo:** Derivado del cambio de moneda, se llevaron a cabo ajustes a nuestros inventarios, para que a partir del 2016 estar en condiciones de poder depreciar, amortizar, nuestros activos.

**9. Fideicomisos, Mandatos y Análogos: N/A**

**10. Reporte de la Recaudación: N/A**

**11. Información sobre la Deuda y el reporte Analítico de la Deuda: N/A**

**12. Calificaciones otorgadas: N/A**

**13. Proceso de Mejora:** Nuestra principal política de control, son los lineamientos de racionalidad y disciplina presupuestal, con la finalidad de promover el uso eficiente de los recursos públicos, sin que esto implique el incumplimiento de las metas y programas.

**14. Información por segmentos: N/A**

**15. Eventos Posteriores al Cierre: N/A**

**16. Partes Relacionadas: N/A**



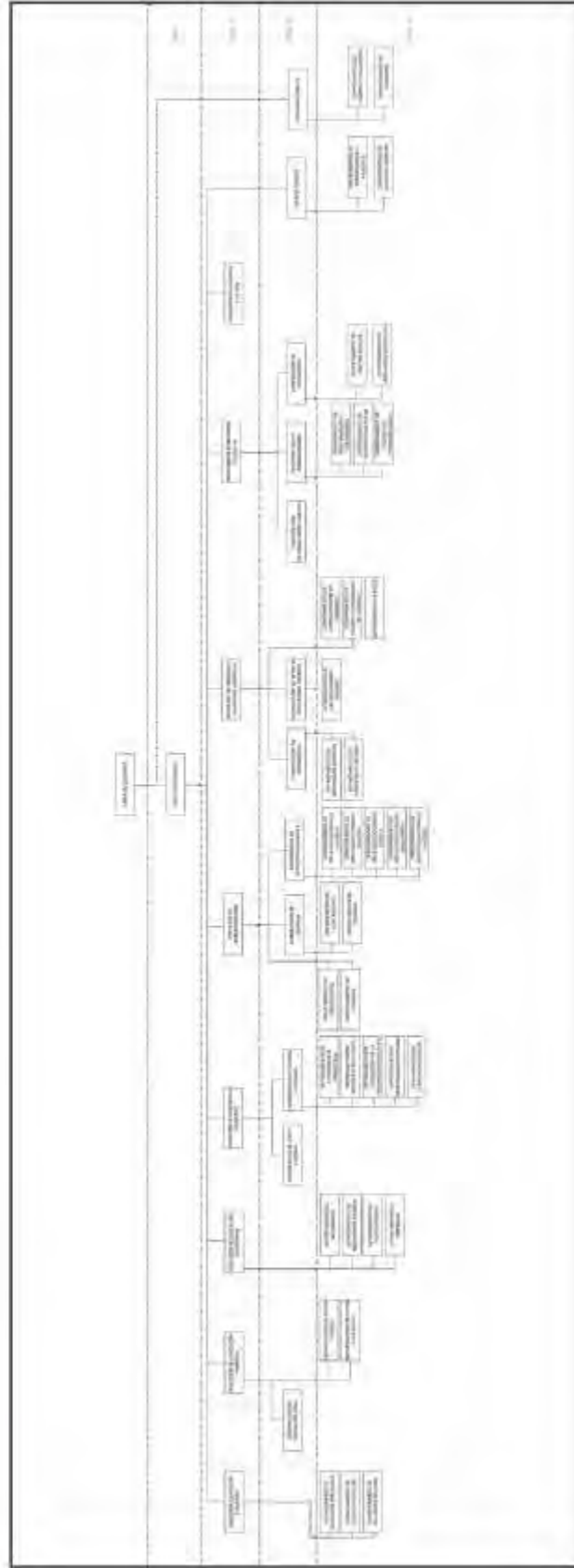


Instituto de la  
**Educación Básica del  
Estado de Morelos**

# SECRETARÍA DE EDUCACIÓN

## ESTRUCTURA ORGÁNICA DEL IEBEM

PUESTOS	NUMERO
DIRECCIÓN GENERAL	1
DIRECCIONES DE ÁREA	8
SUBDIRECCIONES	12
DEPARTAMENTOS	38



w w w . i e b e m . e d u . m x



Instituto de la  
**Educación Básica del  
Estado de Morelos**

# Información Presupuestaria

CUENTA PÚBLICA  
INSTITUTO DE LA EDUCACIÓN BÁSICA DEL ESTADO DE MORELOS  
ENERO - DICIEMBRE

2016



Concepto	Estimado / Aprobado	Devengado	Recaudado / Pagado
<b>A. Ingresos Totales (A = A1 + A2 + A3)</b>	<b>7,404,493,997</b>	<b>7,928,181,084</b>	<b>7,948,525,130</b>
A1. Ingresos de Libre Disposición	746,300,000	497,451	497,451
A2. Transferencias Federales Etiquetadas	6,658,193,997	7,927,683,633	7,948,027,679
A3. Financiamiento Neto	-	-	-
<b>B. Egresos Presupuestarios (B = B1 + B2)</b>	<b>7,404,493,997</b>	<b>1,445,524,211</b>	<b>531,077,298</b>
B1. Gasto No Etiquetado (sin incluir Amortización de la Deuda Pública)	-	-	-
B2. Gasto Etiquetado (sin incluir Amortización de la Deuda Pública)	7,404,493,997	1,445,524,211	531,077,298
<b>C. Remanentes del Ejercicio Anterior (C = C1 + C2)</b>	<b>-</b>	<b>-</b>	<b>-</b>
C1. Remanentes de Ingresos de Libre Disposición aplicados en el periodo	-	-	-
C2. Remanentes de Transferencias Federales Etiquetadas aplicados en el periodo	-	-	-
<b>I. Balance Presupuestario (I = A - B + C)</b>	<b>-</b>	<b>6,482,656,873</b>	<b>7,417,447,832</b>
<b>II. Balance Presupuestario sin Financiamiento Neto (II = I - A3)</b>	<b>-</b>	<b>6,482,656,873</b>	<b>7,417,447,832</b>
<b>III. Balance Presupuestario sin Financiamiento Neto y sin Remanentes del Ejercicio Anterior (III = II - C)</b>	<b>-</b>	<b>6,482,656,873</b>	<b>7,417,447,832</b>

Concepto	Aprobado	Devengado	Pagado
<b>E. Intereses, Comisiones y Gastos de la Deuda (E = E1 + E2)</b>	<b>-</b>	<b>-</b>	<b>-</b>
E1. Intereses, Comisiones y Gastos de la Deuda con Gasto No Etiquetado	-	-	-
E2. Intereses, Comisiones y Gastos de la Deuda con Gasto Etiquetado	-	-	-
<b>IV. Balance Primario (IV = III + E)</b>	<b>-</b>	<b>6,482,656,873</b>	<b>7,417,447,832</b>

Concepto	Estimado / Aprobado	Devengado	Recaudado / Pagado
<b>F. Financiamiento (F = F1 + F2)</b>	<b>-</b>	<b>-</b>	<b>-</b>
F1. Financiamiento con Fuente de Pago de Ingresos de Libre Disposición	-	-	-
F2. Financiamiento con Fuente de Pago de Transferencias Federales Etiquetadas	-	-	-
<b>G. Amortización de la Deuda (G = G1 + G2)</b>	<b>-</b>	<b>-</b>	<b>-</b>
G1. Amortización de la Deuda Pública con Gasto No Etiquetado	-	-	-
G2. Amortización de la Deuda Pública con Gasto Etiquetado	-	-	-
<b>A3. Financiamiento Neto (A3 = F - G)</b>	<b>-</b>	<b>-</b>	<b>-</b>

Concepto	Estimado / Aprobado	Devengado	Recaudado / Pagado
<b>A1. Ingresos de Libre Disposición</b>	<b>746,300,000</b>	<b>497,451</b>	<b>497,451</b>
<b>A3.1 Financiamiento Neto con Fuente de Pago de Ingresos de Libre Disposición (A3.1 = F1 - G1)</b>	<b>-</b>	<b>-</b>	<b>-</b>
F1. Financiamiento con Fuente de Pago de Ingresos de Libre Disposición	-	-	-
G1. Amortización de la Deuda Pública con Gasto No Etiquetado	-	-	-
<b>B1. Gasto No Etiquetado (sin incluir Amortización de la Deuda Pública)</b>	<b>-</b>	<b>-</b>	<b>-</b>
<b>C1. Remanentes de Ingresos de Libre Disposición aplicados en el periodo</b>	<b>-</b>	<b>-</b>	<b>-</b>
<b>V. Balance Presupuestario de Recursos Disponibles (V = A1 + A3.1 - B1 + C1)</b>	<b>746,300,000</b>	<b>497,451</b>	<b>497,451</b>
<b>VI. Balance Presupuestario de Recursos Disponibles sin Financiamiento Neto (VI = V - A3.1)</b>	<b>746,300,000</b>	<b>497,451</b>	<b>497,451</b>

Concepto	Estimado / Aprobado	Devengado	Recaudado / Pagado
<b>A2. Transferencias Federales Etiquetadas</b>	<b>6,658,193,997</b>	<b>7,927,683,633</b>	<b>7,948,027,679</b>
<b>A3.2 Financiamiento Neto con Fuente de Pago de Transferencias Federales Etiquetadas (A3.2 = F2 - G2)</b>	<b>-</b>	<b>-</b>	<b>-</b>
F2. Financiamiento con Fuente de Pago de Transferencias Federales Etiquetadas	-	-	-
G2. Amortización de la Deuda Pública con Gasto No Etiquetado	-	-	-
<b>B2. Gasto Etiquetado (sin incluir Amortización de la Deuda Pública)</b>	<b>7,404,493,997</b>	<b>1,445,524,211</b>	<b>531,077,298</b>
<b>C2. Remanentes de Transferencias Federales Etiquetadas aplicados en el periodo</b>	<b>-</b>	<b>-</b>	<b>-</b>
<b>VII. Balance Presupuestario de Recursos Etiquetados (VII = A2 + A3.2 - B2 + C2)</b>	<b>(746,300,000)</b>	<b>6,482,159,422</b>	<b>7,416,950,381</b>
<b>VIII. Balance Presupuestario de Recursos Etiquetados sin Financiamiento Neto (VIII = VII - A3.2)</b>	<b>(746,300,000)</b>	<b>6,482,159,422</b>	<b>7,416,950,381</b>

Concepto	Ingreso					Diferencia
	Estimado	Ampliaciones/ (Reducciones)	Modificado	Devengado	Recaudado	
<b>Ingresos de Libre Disposición</b>						
<i>Impuestos</i>	-	-	-	-	-	-
<i>Cuotas y Aportaciones de Seguridad Social</i>	-	-	-	-	-	-
<i>Contribuciones de Mejoras</i>	-	-	-	-	-	-
<i>Derechos</i>	-	5,488,869	5,488,869	5,921,369	5,889,624	5,889,624
<i>Productos</i>	-	-	-	-	-	-
<i>Aprovechamientos</i>	-	-	-	-	-	-
<i>Ingresos por Ventas de Bienes y Servicios</i>	-	-	-	-	-	-
<i>Participaciones</i>	746,300,000	45,634,186	791,934,186	497,451	497,451	(745,802,549)
Fondo General de Participaciones	746,300,000	45,634,186	791,934,186	497,451	497,451	(745,802,549)
Fondo de Fomento Municipal	-	-	-	-	-	-
Fondo de Fiscalización y Recaudación	-	-	-	-	-	-
Fondo de Compensación	-	-	-	-	-	-
Fondo de Extracción de Hidrocarburos	-	-	-	-	-	-
Impuesto Especial Sobre Producción y Servicios	-	-	-	-	-	-
0.136% de la Recaudación Federal Participable	-	-	-	-	-	-
3.17% Sobre Extracción de Petróleo	-	-	-	-	-	-
Gasolinas y Diésel	-	-	-	-	-	-
Fondo del Impuesto Sobre la Renta	-	-	-	-	-	-
Fondo de Estabilización de los Ingresos de las Ent. Fed.	-	-	-	-	-	-
<i>Incentivos Derivados de la Colaboración Fiscal</i>	-	-	-	-	-	-
Tenencia o Uso de Vehículos	-	-	-	-	-	-
Fondo de Compensación ISAN	-	-	-	-	-	-
Impuesto Sobre Automóviles Nuevos	-	-	-	-	-	-
Fondo de Compensación de Repecos-Intermedios	-	-	-	-	-	-
Otros Incentivos Económicos	-	-	-	-	-	-
<i>Transferencias</i>	-	-	-	-	-	-
<i>Convenios</i>	-	-	-	-	-	-
Otros Convenios y Subsidios	-	-	-	-	-	-
<i>Otros Ingresos de Libre Disposición</i>	-	6,706,608	6,706,608	6,706,608	6,706,608	6,706,608
Participaciones en Ingresos Locales	-	-	-	-	-	-
Otros Ingresos de Libre Disposición	-	6,706,608	6,706,608	6,706,608	6,706,608	6,706,608
<b>Total de Ingresos de Libre Disposición</b>	<b>746,300,000</b>	<b>57,829,663</b>	<b>804,129,663</b>	<b>13,125,428</b>	<b>13,093,683</b>	<b>(733,206,317)</b>
<b>Ingresos Excedentes de Ingresos de Libre Disposición</b>						
<b>Transferencias Federales Etiquetadas</b>						
<i>Aportaciones</i>	6,658,193,997	321,152,540	6,979,346,537	7,637,733,456	7,658,109,247	999,915,250
Fondo de Aport. para la Nómina Educativa y Gto. Op.	6,658,193,997	321,152,540	6,979,346,537	7,637,733,456	7,658,109,247	999,915,250 #
Fondo de Aportaciones para los Servicios de Salud	-	-	-	-	-	-
Fondo de Aportaciones para la Infraestructura Social	-	-	-	-	-	-
Fondo de Aport. para el Fortalecimiento de los Municipios y de las Demarcaciones Territoriales del D.F.	-	-	-	-	-	-
Fondo de Aportaciones Múltiples	-	-	-	-	-	-
Fondo de Aport. para la Educación Tec. y de Adultos	-	-	-	-	-	-
Fondo de Aportaciones para la Seguridad Pública de los Estados y el Distrito Federal	-	-	-	-	-	-
Fondo de Aportaciones para el Fortalecimiento de las Entidades Federativas	-	-	-	-	-	-
<i>Convenios</i>	-	277,322,200	277,322,200	277,322,200	277,322,200	277,322,200
Convenios de Protección Social en Salud	-	-	-	-	-	-
Convenios de Descentralización	-	-	-	-	-	-
Convenios de Reasignación	-	-	-	-	-	-
Otros Convenios y Subsidios	-	277,322,200	277,322,200	277,322,200	277,322,200	277,322,200 #
<i>Fondos Distintos de Aportaciones</i>	-	-	-	-	-	-
Fondo para Entidades Federativas y Municipios Productores de Hidrocarburos	-	-	-	-	-	-
Fondo Minero	-	-	-	-	-	-
<i>Transferencias, Subsidios y Subvenciones, y Pensiones y Jubilaciones</i>	-	-	-	-	-	-
<i>Otras Transferencias Federales Etiquetadas</i>	-	-	-	-	-	-
<b>Total de Transferencias Federales Etiquetadas</b>	<b>6,658,193,997</b>	<b>598,474,740</b>	<b>7,256,668,737</b>	<b>7,915,055,656</b>	<b>7,935,431,447</b>	<b>1,277,237,450</b>
<b>Ingresos Derivados de Financiamientos</b>						
<i>Ingresos Derivados de Financiamientos</i>	-	-	-	-	-	-
<b>Total de Ingresos</b>	<b>7,404,493,997</b>	<b>656,304,403</b>	<b>8,060,798,400</b>	<b>7,928,181,084</b>	<b>7,948,525,130</b>	<b>544,031,133</b>
<b>Datos Informativos</b>						
1. Ingresos Derivados de Financiamientos con Fuente de Pago de Ingresos de Libre Disposición	-	-	-	-	-	-
2. Ingresos Derivados de Financiamientos con Fuente de Pago de Transferencias Federales Etiquetadas	-	-	-	-	-	-
3. Ingresos Derivados de Financiamientos	-	-	-	-	-	-

Concepto	Egresos					Subejercicio
	Aprobado	Ampliaciones / (Reducciones)	Modificado	Devengado	Pagado	
<b>Gasto No Etiquetado</b>	-	-	-	-	-	-
<b>Servicios Personales</b>	-	-	-	-	-	-
Remuneraciones al Personal de Carácter Permanente	-	-	-	-	-	-
Remuneraciones al Personal de Carácter Transitorio	-	-	-	-	-	-
Remuneraciones Adicionales y Especiales	-	-	-	-	-	-
Seguridad Social	-	-	-	-	-	-
Otras Prestaciones Sociales y Económicas	-	-	-	-	-	-
Previsiones	-	-	-	-	-	-
Pago de Estímulos a Servidores Públicos	-	-	-	-	-	-
<b>Materiales y Suministros</b>	-	-	-	-	-	-
Materiales de Admón., Emisión de Doctos. y Art. Oficiales	-	-	-	-	-	-
Alimentos y Utensilios	-	-	-	-	-	-
Materias Primas y Materiales de Prod. y Comercialización	-	-	-	-	-	-
Materiales y Artículos de Construcción y de Reparación	-	-	-	-	-	-
Productos Químicos, Farmacéuticos y de Laboratorio	-	-	-	-	-	-
Combustibles, Lubricantes y Aditivos	-	-	-	-	-	-
Vestuario, Blancos, Prendas de Protección y Art. Deportivos	-	-	-	-	-	-
Materiales y Suministros Para Seguridad	-	-	-	-	-	-
Herramientas, Refacciones y Accesorios Menores	-	-	-	-	-	-
<b>Servicios Generales</b>	-	-	-	-	-	-
Servicios Básicos	-	-	-	-	-	-
Servicios de Arrendamiento	-	-	-	-	-	-
Servicios Profesionales, Científicos, Técnicos y Otros Serv.	-	-	-	-	-	-
Servicios Financieros, Bancarios y Comerciales	-	-	-	-	-	-
Servicios de Instalación, Reparación, Mantto. y Conservación	-	-	-	-	-	-
Servicios de Comunicación Social y Publicidad	-	-	-	-	-	-
Servicios de Traslado y Viáticos	-	-	-	-	-	-
Servicios Oficiales	-	-	-	-	-	-
Otros Servicios Generales	-	-	-	-	-	-
<b>Transferencias, Asignaciones, Subsidios y Otras Ayudas</b>	-	-	-	-	-	-
Transferencias Internas y Asignaciones al Sector Público	-	-	-	-	-	-
Transferencias al Resto del Sector Público	-	-	-	-	-	-
Subsidios y Subvenciones	-	-	-	-	-	-
Ayudas Sociales	-	-	-	-	-	-
Pensiones y Jubilaciones	-	-	-	-	-	-
Transferencias a Fideicomisos, Mandatos y Otros Análogos	-	-	-	-	-	-
Transferencias a la Seguridad Social	-	-	-	-	-	-
Donativos	-	-	-	-	-	-
Transferencias al Exterior	-	-	-	-	-	-
<b>Bienes Muebles, Inmuebles e Intangibles</b>	-	-	-	-	-	-
Mobiliario y Equipo de Administración	-	-	-	-	-	-
Mobiliario y Equipo Educativo y Recreativo	-	-	-	-	-	-
Equipo e Instrumental Médico y de Laboratorio	-	-	-	-	-	-
Vehículos y Equipo de Transporte	-	-	-	-	-	-
Equipo de Defensa y Seguridad	-	-	-	-	-	-
Maquinaria, Otros Equipos y Herramientas	-	-	-	-	-	-
Activos Biológicos	-	-	-	-	-	-
Bienes Inmuebles	-	-	-	-	-	-
Activos Intangibles	-	-	-	-	-	-
<b>Inversión Pública</b>	-	-	-	-	-	-
Obra Pública en Bienes de Dominio Público	-	-	-	-	-	-
Obra Pública en Bienes Propios	-	-	-	-	-	-
Proyectos Productivos y Acciones de Fomento	-	-	-	-	-	-
<b>Inversiones Financieras y Otras Provisiones</b>	-	-	-	-	-	-
Inversiones Para el Fomento de Actividades Productivas	-	-	-	-	-	-
Acciones y Participaciones de Capital	-	-	-	-	-	-
Compra de Títulos y Valores	-	-	-	-	-	-
Concesión de Préstamos	-	-	-	-	-	-
Inversiones en Fideicomisos, Mandatos y Otros Análogos	-	-	-	-	-	-
Fideicomiso de Desastres Naturales (Informativo)	-	-	-	-	-	-
Otras Inversiones Financieras	-	-	-	-	-	-
Provisiones para Contingencias y Otras Erogaciones Especiales	-	-	-	-	-	-
<b>Participaciones y Aportaciones</b>	-	-	-	-	-	-
Participaciones	-	-	-	-	-	-
Aportaciones	-	-	-	-	-	-
Convenios	-	-	-	-	-	-
<b>Deuda Pública</b>	-	-	-	-	-	-
Amortización de la Deuda Pública	-	-	-	-	-	-
Intereses de la Deuda Pública	-	-	-	-	-	-
Comisiones de la Deuda Pública	-	-	-	-	-	-
Gastos de la Deuda Pública	-	-	-	-	-	-
Costo por Coberturas	-	-	-	-	-	-
Apoyos Financieros	-	-	-	-	-	-
Adeudos de Ejercicios Fiscales Anteriores (Adefas)	-	-	-	-	-	-

Concepto	Egresos					Subejercicio
	Aprobado	Ampliaciones /	Modificado	Devengado	Pagado	
<b>Gasto Etiquetado</b>	<b>7,404,493,997</b>	<b>660,339,824</b>	<b>8,064,833,821</b>	<b>1,445,524,211</b>	<b>531,077,298</b>	<b>6,619,309,610</b>
<b>Servicios Personales</b>	<b>7,227,270,299</b>	<b>186,319,632</b>	<b>7,413,589,931</b>	<b>985,340,102</b>	<b>175,845,149</b>	<b>6,428,249,829</b>
Remuneraciones al Personal de Carácter Permanente	2,967,446,640	(963,006,803)	2,004,439,837	37,382,833	38,761,392	1,967,057,004
Remuneraciones al Personal de Carácter Transitorio	11,174,789	13,089,816	24,264,605	9,148,932	9,041,145	15,115,673
Remuneraciones Adicionales y Especiales	1,026,465,013	76,128,062	1,102,593,075	46,824,475	47,341,817	1,055,768,600
Seguridad Social	719,302,451	970,018,748	1,689,321,199	811,169,364	201,120	878,151,835
Otras Prestaciones Sociales y Económicas	2,427,169,720	96,820,921	2,523,990,641	80,115,609	80,093,775	2,443,875,032
Previsiones	21,127,774	(9,315,532)	11,812,242	1,337	1,337	11,810,905
Pago de Estímulos a Servidores Públicos	54,583,912	2,584,420	57,168,332	697,552	404,563	56,470,780
<b>Materiales y Suministros</b>	<b>59,222,920</b>	<b>64,040,850</b>	<b>123,263,770</b>	<b>84,866,595</b>	<b>61,229,037</b>	<b>38,397,175</b>
Materiales de Admón., Emisión de Doctos. y Art. Oficiales	38,923,796	26,202,837	65,126,633	33,168,171	9,114,832	31,958,462
Alimentos y Utensilios	14,116,358	33,560,418	47,676,776	42,296,163	42,746,837	5,380,613
Materias Primas y Materiales de Prod. y Comercialización	25,999	(18,920)	7,079	4,863	4,863	2,216
Materiales y Artículos de Construcción y de Reparación	1,336,153	421,309	1,757,462	1,631,372	1,599,709	126,090
Productos Químicos, Farmacéuticos y de Laboratorio	477,310	(200,355)	276,955	222,973	222,973	53,982
Combustibles, Lubricantes y Aditivos	2,498,855	794,385	3,293,240	2,718,437	2,704,877	574,803
Vestuario, Blancos, Prendas de Protección y Art. Deportivos	1,188,246	3,546,681	4,734,927	4,584,465	4,584,486	150,462
Materiales y Suministros Para Seguridad	-	-	-	-	-	-
Herramientas, Refacciones y Accesorios Menores	656,203	(265,505)	390,698	240,151	250,460	150,547
<b>Servicios Generales</b>	<b>95,468,112</b>	<b>254,407,123</b>	<b>349,965,235</b>	<b>212,579,171</b>	<b>132,807,529</b>	<b>137,386,064</b>
Servicios Básicos	77,959,547	124,019,769	201,979,316	98,431,603	78,222,179	103,547,713
Servicios de Arrendamiento	2,535,685	6,136,798	8,672,483	7,924,874	7,924,874	747,609
Servicios Profesionales, Científicos, Técnicos y Otros Serv.	6,193,805	26,457,223	32,651,028	30,881,872	30,032,204	1,769,156
Servicios Financieros, Bancarios y Comerciales	2,307,835	444,003	2,751,838	2,498,412	2,497,426	253,426
Servicios de Instalación, Reparación, Mantto. y Conservación	2,946,429	2,523,408	5,469,837	4,318,604	4,357,150	1,151,233
Servicios de Comunicación Social y Publicidad	63,590	(50,514)	13,076	-	-	13,076
Servicios de Traslado y Viáticos	1,474,591	654,190	2,128,781	1,527,597	1,442,106	601,184
Servicios Oficiales	1,316,092	8,139,320	9,455,412	8,406,668	7,406,023	1,048,744
Otros Servicios Generales	670,538	86,172,926	86,843,464	58,589,541	925,567	28,253,923
<b>Transferencias, Asignaciones, Subsidios y Otras Ayudas</b>	<b>15,882,666</b>	<b>142,505,801</b>	<b>158,478,557</b>	<b>151,566,525</b>	<b>150,288,351</b>	<b>6,912,032</b>
Transferencias Internas y Asignaciones al Sector Público	-	-	-	-	-	-
Transferencias al Resto del Sector Público	-	-	-	-	-	-
Subsidios y Subvenciones	6,620,446	3,450,905	10,071,351	7,451,229	6,206,696	2,620,122
Ayudas Sociales	2,213,349	139,010,867	141,224,216	136,939,697	136,906,056	4,284,519
Pensiones y Jubilaciones	398,871	134,119	532,990	525,599	525,599	7,391
Transferencias a Fideicomisos, Mandatos y Otros Análogos	6,650,000	-	6,650,000	6,650,000	6,650,000	-
Transferencias a la Seguridad Social	-	-	-	-	-	-
Donativos	-	-	-	-	-	-
Transferencias al Exterior	-	-	-	-	-	-
<b>Bienes Muebles, Inmuebles e Intangibles</b>	<b>6,650,000</b>	<b>12,886,328</b>	<b>19,536,328</b>	<b>11,171,818</b>	<b>10,907,232</b>	<b>8,366,510</b>
Mobiliario y Equipo de Administración	6,650,000	9,014,153	15,664,153	7,312,899	7,048,313	8,351,254
Mobiliario y Equipo Educativo y Recreativo	-	385,396	385,396	383,490	383,490	1,906
Equipo e Instrumental Médico y de Laboratorio	-	-	-	-	-	-
Vehículos y Equipo de Transporte	-	3,430,000	3,430,000	3,418,900	3,418,900	11,100
Equipo de Defensa y Seguridad	-	-	-	-	-	-
Maquinaria, Otros Equipos y Herramientas	-	36,529	36,529	36,529	36,529	-
Activos Biológicos	-	20,250	20,250	20,000	20,000	250
Bienes Inmuebles	-	-	-	-	-	-
Activos Intangibles	-	-	-	-	-	-
<b>Inversión Pública</b>	<b>-</b>	<b>-</b>	<b>-</b>	<b>-</b>	<b>-</b>	<b>-</b>
Obra Pública en Bienes de Dominio Público	-	-	-	-	-	-
Obra Pública en Bienes Propios	-	-	-	-	-	-
Proyectos Productivos y Acciones de Fomento	-	-	-	-	-	-
<b>Inversiones Financieras y Otras Provisiones</b>	<b>-</b>	<b>-</b>	<b>-</b>	<b>-</b>	<b>-</b>	<b>-</b>
Inversiones Para el Fomento de Actividades Productivas	-	-	-	-	-	-
Acciones y Participaciones de Capital	-	-	-	-	-	-
Compra de Títulos y Valores	-	-	-	-	-	-
Concesión de Préstamos	-	-	-	-	-	-
Inversiones en Fideicomisos, Mandatos y Otros Análogos	-	-	-	-	-	-
Otras Inversiones Financieras	-	-	-	-	-	-
Provisiones para Contingencias y Otras Erogaciones Especiales	-	-	-	-	-	-
<b>Participaciones y Aportaciones</b>	<b>-</b>	<b>-</b>	<b>-</b>	<b>-</b>	<b>-</b>	<b>-</b>
Participaciones	-	-	-	-	-	-
Aportaciones	-	-	-	-	-	-
Convenios	-	-	-	-	-	-



Instituto de la Educación Básica del Estado de Morelos  
Estado Analítico del Ejercicio del Presupuesto de Egresos Detallado - LDF  
Clasificación por Objeto del Gasto (Capítulo y Concepto)  
Del 1 de enero al 31 de diciembre de 2016  
(PESOS)



Concepto	Egresos					Subejercicio
	Aprobado	Ampliaciones / (Reducciones)	Modificado	Devengado	Pagado	
<i>Deuda Pública</i>	-	-	-	-	-	-
Amortización de la Deuda Pública	-	-	-	-	-	-
Intereses de la Deuda Pública	-	-	-	-	-	-
Comisiones de la Deuda Pública	-	-	-	-	-	-
Gastos de la Deuda Pública	-	-	-	-	-	-
Costo por Coberturas	-	-	-	-	-	-
Apoyos Financieros	-	-	-	-	-	-
Adeudos de Ejercicios Fiscales Anteriores (Adefas)	-	-	-	-	-	-
<b>Total de Egresos</b>	<b>7,404,493,997</b>	<b>660,339,824</b>	<b>8,064,833,821</b>	<b>1,445,524,211</b>	<b>531,077,298</b>	<b>6,619,309,610</b>



Concepto	Egresos					Subejercicio
	Aprobado	Ampliaciones/ (Reducciones)	Modificado	Devengado	Pagado	
<b>Gasto No Etiquetado</b>	-	-	-	-	-	-
Secretaría Ejecutiva de la Gubernatura	-	-	-	-	-	-
Secretaría de Gobierno	-	-	-	-	-	-
Secretaría de Hacienda	-	-	-	-	-	-
Secretaría de Economía	-	-	-	-	-	-
Secretaría de Desarrollo Agropecuario	-	-	-	-	-	-
Secretaría de Obras Públicas	-	-	-	-	-	-
Secretaría de Educación	-	-	-	-	-	-
Secretaría de Salud	-	-	-	-	-	-
Fiscalía General del Estado	-	-	-	-	-	-
Secretaría de Administración	-	-	-	-	-	-
Secretaría de la Contraloría	-	-	-	-	-	-
Comisión Estatal de Seguridad Pública	-	-	-	-	-	-
Consejería Jurídica	-	-	-	-	-	-
Secretaría de Turismo	-	-	-	-	-	-
Secretaría de Desarrollo Social	-	-	-	-	-	-
Secretaría del Trabajo	-	-	-	-	-	-
Secretaría de Cultura	-	-	-	-	-	-
Secretaría de Desarrollo Sustentable	-	-	-	-	-	-
Secretaría de Innovación, Ciencia y Tec.	-	-	-	-	-	-
Secretaría de Movilidad y Transporte	-	-	-	-	-	-
Secretaría de Información y Comunicación	-	-	-	-	-	-
Gastos Institucionales	-	-	-	-	-	-
Poder Legislativo	-	-	-	-	-	-
Poder Judicial	-	-	-	-	-	-
Organismos Autónomos	-	-	-	-	-	-
Entidades Paraestatales y Fideicomisos No Empresariales y No Financieros	-	-	-	-	-	-
Fideicomisos Empresariales No Financieros con Participación Estatal Mayoritaria	-	-	-	-	-	-
Poder Ejecutivo de los Municipios	-	-	-	-	-	-
<b>Gasto Etiquetado</b>	<b>7,404,493,997</b>	<b>660,339,824</b>	<b>8,064,833,821</b>	<b>1,445,524,211</b>	<b>531,077,298</b>	<b>6,619,309,610</b>
Secretaría Ejecutiva de la Gubernatura	-	-	-	-	-	-
Secretaría de Gobierno	-	-	-	-	-	-
Secretaría de Hacienda	-	-	-	-	-	-
Secretaría de Economía	-	-	-	-	-	-
Secretaría de Desarrollo Agropecuario	-	-	-	-	-	-
Secretaría de Obras Públicas	-	-	-	-	-	-
Secretaría de Educación	-	-	-	-	-	-
Secretaría de Salud	-	-	-	-	-	-
Fiscalía General del Estado	-	-	-	-	-	-
Secretaría de Administración	-	-	-	-	-	-
Secretaría de la Contraloría	-	-	-	-	-	-
Comisión Estatal de Seguridad Pública	-	-	-	-	-	-
Consejería Jurídica	-	-	-	-	-	-
Secretaría de Turismo	-	-	-	-	-	-
Secretaría de Desarrollo Social	-	-	-	-	-	-
Secretaría del Trabajo	-	-	-	-	-	-
Secretaría de Cultura	-	-	-	-	-	-
Secretaría de Desarrollo Sustentable	-	-	-	-	-	-
Secretaría de Innovación, Ciencia y Tec.	-	-	-	-	-	-
Secretaría de Movilidad y Transporte	-	-	-	-	-	-
Secretaría de Información y Comunicación	-	-	-	-	-	-
Gastos Institucionales	-	-	-	-	-	-
Poder Legislativo	-	-	-	-	-	-
Poder Judicial	-	-	-	-	-	-
Organismos Autónomos	7,404,493,997	660,339,824	8,064,833,821	1,445,524,211	531,077,298	6,619,309,610
Entidades Paraestatales y Fideicomisos No Empresariales y No Financieros	-	-	-	-	-	-
Fideicomisos Empresariales No Financieros con Participación Estatal Mayoritaria	-	-	-	-	-	-
Poder Ejecutivo de los Municipios	-	-	-	-	-	-
<b>Total del Gasto</b>	<b>7,404,493,997</b>	<b>660,339,824</b>	<b>8,064,833,821</b>	<b>1,445,524,211</b>	<b>531,077,298</b>	<b>6,619,309,610</b>

Concepto	Egresos					Subejercicio
	Aprobado	Ampliaciones/ (Reducciones)	Modificado	Devengado	Pagado	
<b>Gasto No Etiquetado</b>	-	-	-	-	-	-
<i><b>Gobierno</b></i>	-	-	-	-	-	-
Legislación	-	-	-	-	-	-
Justicia	-	-	-	-	-	-
Coordinación de la Política de Gobierno	-	-	-	-	-	-
Relaciones Exteriores	-	-	-	-	-	-
Asuntos Financieros y Hacendarios	-	-	-	-	-	-
Seguridad Nacional	-	-	-	-	-	-
Asuntos de Orden Púb. y de Seguridad Interior	-	-	-	-	-	-
Otros Servicios Generales	-	-	-	-	-	-
<i><b>Desarrollo Social</b></i>	-	-	-	-	-	-
Protección Ambiental	-	-	-	-	-	-
Vivienda y Servicios a la Comunidad	-	-	-	-	-	-
Salud	-	-	-	-	-	-
Recreación, Cultura y Otras Manifestaciones Soc.	-	-	-	-	-	-
Educación	-	-	-	-	-	-
Protección Social	-	-	-	-	-	-
Otros Asuntos Sociales	-	-	-	-	-	-
<i><b>Desarrollo Económico</b></i>	-	-	-	-	-	-
Asuntos Económicos, Comerciales y Lab. en Gral.	-	-	-	-	-	-
Agropecuaria, Silvicultura, Pesca y Caza	-	-	-	-	-	-
Combustibles y Energía	-	-	-	-	-	-
Minería, Manufacturas y Construcción	-	-	-	-	-	-
Transporte	-	-	-	-	-	-
Comunicaciones	-	-	-	-	-	-
Turismo	-	-	-	-	-	-
Ciencia, Tecnología e Innovación	-	-	-	-	-	-
Otras Industrias y Otros Asuntos Económicos	-	-	-	-	-	-
<i><b>Otras no Clasificadas en Funciones Anteriores</b></i>	-	-	-	-	-	-
Trans. de la Deuda Púb. / Costo Fin. de la Deuda	-	-	-	-	-	-
Transferencias, Participaciones y Aportaciones entre Diferentes Niveles y Ordenes de Gobierno	-	-	-	-	-	-
Saneamiento del Sistema Financiero	-	-	-	-	-	-
Adeudos de Ejercicios Fiscales Anteriores	-	-	-	-	-	-
<b>Gasto Etiquetado</b>	<b>7,404,493,997</b>	<b>660,339,824</b>	<b>8,064,833,821</b>	<b>1,445,524,211</b>	<b>531,077,298</b>	<b>6,619,309,610</b>
<i><b>Gobierno</b></i>	-	-	-	-	-	-
Legislación	-	-	-	-	-	-
Justicia	-	-	-	-	-	-
Coordinación de la Política de Gobierno	-	-	-	-	-	-
Relaciones Exteriores	-	-	-	-	-	-
Asuntos Financieros y Hacendarios	-	-	-	-	-	-
Seguridad Nacional	-	-	-	-	-	-
Asuntos de Orden Púb. y de Seguridad Interior	-	-	-	-	-	-
Otros Servicios Generales	-	-	-	-	-	-
<i><b>Desarrollo Social</b></i>	<b>7,404,493,997</b>	<b>660,339,824</b>	<b>8,064,833,821</b>	<b>1,445,524,211</b>	<b>531,077,298</b>	<b>6,619,309,610</b>
Protección Ambiental	-	-	-	-	-	-
Vivienda y Servicios a la Comunidad	-	-	-	-	-	-
Salud	-	-	-	-	-	-
Recreación, Cultura y Otras Manifestaciones Soc.	-	-	-	-	-	-
Educación	7,404,493,997	660,339,824	8,064,833,821	1,445,524,211	531,077,298	6,619,309,610
Protección Social	-	-	-	-	-	-
Otros Asuntos Sociales	-	-	-	-	-	-
<i><b>Desarrollo Económico</b></i>	-	-	-	-	-	-
Asuntos Económicos, Comerciales y Lab. en Gral.	-	-	-	-	-	-
Agropecuaria, Silvicultura, Pesca y Caza	-	-	-	-	-	-
Combustibles y Energía	-	-	-	-	-	-
Minería, Manufacturas y Construcción	-	-	-	-	-	-
Transporte	-	-	-	-	-	-
Comunicaciones	-	-	-	-	-	-
Turismo	-	-	-	-	-	-
Ciencia, Tecnología e Innovación	-	-	-	-	-	-
Otras Industrias y Otros Asuntos Económicos	-	-	-	-	-	-
<i><b>Otras no Clasificadas en Funciones Anteriores</b></i>	-	-	-	-	-	-
Trans. de la Deuda Púb. / Costo Fin. de la Deuda	-	-	-	-	-	-
Transferencias, Participaciones y Aportaciones entre Diferentes Niveles y Ordenes de Gobierno	-	-	-	-	-	-
Saneamiento del Sistema Financiero	-	-	-	-	-	-
Adeudos de Ejercicios Fiscales Anteriores	-	-	-	-	-	-
<b>Total del Egresos</b>	<b>7,404,493,997</b>	<b>660,339,824</b>	<b>8,064,833,821</b>	<b>1,445,524,211</b>	<b>531,077,298</b>	<b>6,619,309,610</b>

Concepto	Egresos					Subejercicio
	Aprobado	Ampliaciones/ (Reducciones)	Modificado	Devengado	Pagado	
<b>Gasto No Etiquetado</b>	-	-	-	-	-	-
<i>Personal Administrativo y de Servicio Público</i>	-	-	-	-	-	-
<i>Magisterio</i>	-	-	-	-	-	-
<i>Servicios de Salud</i>	-	-	-	-	-	-
<i>Personal Administrativo</i>	-	-	-	-	-	-
<i>Personal Médico, Paramédico y afín</i>	-	-	-	-	-	-
<i>Seguridad Pública</i>	-	-	-	-	-	-
<i>Gastos Asociados a la Implementación de Nuevas Leyes Fed. o Reformas a las Mismas</i>	-	-	-	-	-	-
<i>Nombre del Programa o Ley 1</i>	-	-	-	-	-	-
<i>Nombre del Programa o Ley 2</i>	-	-	-	-	-	-
<i>Sentencias Laborales Definitivas</i>	-	-	-	-	-	-
<b>Gasto Etiquetado</b>	<b>7,227,270,299</b>	<b>186,319,632</b>	<b>7,413,589,931</b>	<b>985,340,102</b>	<b>175,845,149</b>	<b>6,428,249,829</b>
<i>Personal Administrativo y de Servicio Público</i>	<i>7,227,270,299</i>	<i>186,319,632</i>	<i>7,413,589,931</i>	<i>985,340,102</i>	<i>175,845,149</i>	<i>6,428,249,829</i>
<i>Magisterio</i>	-	-	-	-	-	-
<i>Servicios de Salud</i>	-	-	-	-	-	-
<i>Personal Administrativo</i>	-	-	-	-	-	-
<i>Personal Médico, Paramédico y afín</i>	-	-	-	-	-	-
<i>Seguridad Pública</i>	-	-	-	-	-	-
<i>Gastos Asociados a la Implementación de Nuevas Leyes Fed. o Reformas a las Mismas</i>	-	-	-	-	-	-
<i>Nombre del Programa o Ley 1</i>	-	-	-	-	-	-
<i>Nombre del Programa o Ley 2</i>	-	-	-	-	-	-
<i>Sentencias Laborales Definitivas</i>	-	-	-	-	-	-
<b>Total del Gasto en Servicios Personales</b>	<b>7,227,270,299</b>	<b>186,319,632</b>	<b>7,413,589,931</b>	<b>985,340,102</b>	<b>175,845,149</b>	<b>6,428,249,829</b>

Concepto	Egresos					
	Aprobado	Ampliaciones/ (Reducciones)	Modificado	Devengado	Pagado	Subejercicio
	1	2	3 = (1 + 2)	4	5	6 = ( 3 - 4 )
Gasto Corriente	7,382,360,203	416,177,771	7,798,537,974	1,423,079,379	509,433,180	6,375,458,595
Gasto de Capital	22,133,794	-	22,133,794	11,146,453	10,403,343	10,987,341
Amortización de la Deuda y Disminución de Pasivos	-	226,844,981	226,844,981	354,190	354,190	226,490,791
Pensiones y Jubilaciones	-	15,795,385	15,795,385	82,070	82,070	15,713,315
Participaciones	-	1,521,687	1,521,687	10,862,119	10,804,515	(9,340,432)
<b>Total del Gasto</b>	<b>7,404,493,997</b>	<b>660,339,824</b>	<b>8,064,833,821</b>	<b>1,445,524,211</b>	<b>531,077,298</b>	<b>6,619,309,610</b>









Instituto de la  
**Educación Básica del  
Estado de Morelos**

# Información Programática

CUENTA PÚBLICA  
INSTITUTO DE LA EDUCACIÓN BÁSICA DEL ESTADO DE MORELOS  
ENERO - DICIEMBRE

2016





Concepto	Egresos					Subejercicio
	Aprobado	Ampliaciones/ (Reducciones)	Modificado	Devengado	Pagado	
	1	2	3 = (1 + 2)	4	5	
<b>Programas</b>						
<b>Subsidios: Sector Social y Privado o Ent. Federativas y Municipios</b>						
Sujetos a Reglas de Operación	-	-	-	-	-	-
Otros Subsidios	-	-	-	-	-	-
<b>Desempeño de las Funciones</b>						
Prestación de Servicios Públicos	-	-	-	-	-	-
Provisión de Bienes Públicos	-	-	-	-	-	-
Planeación, Seguimiento y Evaluación de Políticas Públicas	-	-	-	-	-	-
Promoción y Fomento	-	-	-	-	-	-
Regulación y Supervisión	-	-	-	-	-	-
Funciones de las Fuerzas Armadas (Únicamente Gobierno Federal)	-	-	-	-	-	-
Específicos	-	-	-	-	-	-
Proyectos de Inversión	-	-	-	-	-	-
<b>Administrativos y de Apoyo</b>						
Apoyo al Proceso Presupuestario y para Mejorar la Eficiencia Institucional	-	-	-	-	-	-
Apoyo a la Función Pública y al Mejoramiento de la Gestión	-	-	-	-	-	-
Operaciones Ajenas	-	-	-	-	-	-
<b>Compromisos</b>						
Obligaciones de Cumplimiento de Resolución Jurisdiccional	-	-	-	-	-	-
Desastres Naturales	-	-	-	-	-	-
<b>Obligaciones</b>						
Pensiones y Jubilaciones	-	-	-	-	-	-
Aportaciones a la Seguridad Social	-	-	-	-	-	-
Aportaciones a Fondos de Estabilización	-	-	-	-	-	-
Aportaciones a Fondos de Inversión y Reestructura de Pensiones	-	-	-	-	-	-
<b>Programas de Gasto Federalizado (Gobierno Federal)</b>						
Gasto Federalizado	7,404,493,997	417,235,992	7,821,729,989	1,389,953,566	520,298,050	6,431,776,423
	7,404,493,997	417,235,992	7,821,729,989	1,389,953,566	520,298,050	6,431,776,423
<b>Participaciones a Entidades Federativas y Municipios</b>						
Costo financiero, deuda o apoyos a deudores y ahorradores de la banca	-	-	-	-	-	-
Adeudos de ejercicios fiscales anteriores	-	-	-	-	-	-
<b>Total del Gasto</b>	<b>7,404,493,997</b>	<b>660,339,824</b>	<b>8,064,833,821</b>	<b>1,445,524,211</b>	<b>531,077,298</b>	<b>6,619,309,610</b>

Concepto	Estimado	Devengado	Pagado <sup>3</sup>
<b>I. Ingresos Presupuestarios (I=1+2)</b>	<b>7,404,493,997</b>	<b>7,928,181,084</b>	<b>7,948,525,130</b>
1. Ingresos del Gobierno de la Entidad Federativa 1	7,404,493,997	7,928,181,084	7,948,525,130
2. Ingresos del Sector Paraestatal 1	-	-	-
<b>II. Egresos Presupuestarios (II=3+4)</b>	<b>7,404,493,997</b>	<b>1,445,524,211</b>	<b>531,077,298</b>
3. Egresos del Gobierno de la Entidad Federativa 2	7,404,493,997	1,445,524,211	531,077,298
4. Egresos del Sector Paraestatal 2	-	-	-
<b>III. Balance Presupuestario (Superávit o Déficit) (III = I - II)</b>	<b>-</b>	<b>6,482,656,873</b>	<b>7,417,447,832</b>

Concepto	Estimado	Devengado	Pagado <sup>3</sup>
<b>III. Balance presupuestario (Superávit o Déficit)</b>	<b>-</b>	<b>6,482,656,873</b>	<b>7,417,447,832</b>
<b>IV. Intereses, Comisiones y Gastos de la Deuda</b>	<b>-</b>	<b>-</b>	<b>-</b>
<b>V. Balance Primario ( Superávit o Déficit) (V= III - IV)</b>	<b>-</b>	<b>6,482,656,873</b>	<b>7,417,447,832</b>

Concepto	Estimado	Devengado	Pagado <sup>3</sup>
<b>A. Financiamiento</b>	<b>-</b>	<b>-</b>	<b>-</b>
<b>B. Amortización de la deuda</b>	<b>-</b>	<b>-</b>	<b>-</b>
<b>C. Endeudamiento ó desendeudamiento (C = A - B)</b>	<b>-</b>	<b>-</b>	<b>-</b>

1 Los Ingresos que se presentan son los ingresos presupuestarios totales sin incluir los ingresos por financiamientos. Los Ingresos del Gobierno de la Entidad Federativa corresponden a los del Poder Ejecutivo, Legislativo Judicial y Autónomos.

2 Los egresos que se presentan son los egresos presupuestarios totales sin incluir los egresos por amortización. Los egresos del Gobierno de la Entidad Federativa corresponden a los del Poder Ejecutivo, Legislativo, Judicial y Órganos Autónomos.

3 Para Ingresos se reportan los ingresos recaudados; para egresos se reportan los egresos pagados.



Instituto de la  
**Educación Básica del  
Estado de Morelos**

# Anexos

CUENTA PÚBLICA  
INSTITUTO DE LA EDUCACIÓN BÁSICA DEL ESTADO DE MORELOS  
ENERO - DICIEMBRE

2016



Código	Descripción del Bien Inmueble	Valor en libros
N-5	INMUEBLES PROPIEDAD DEL IEBEM ACREDITADOS CON ESCRITURA EXPEDIDA POR CORETT JARDIN DE NIÑOS BATALLA DEL 5 DE MAYO, CLAVE 17DJN0381E, CALLE LAURO ORTEGA NUMERO 4 COLONIA HERMENEGILDO GALEANA MUNICIPIO DE CUAUTLA MORELOS, NORESTE 68.40 CON CALLE AGUSTIN MELGAR, SURESTE 47.10 CON CALLE LAURO ORTEGA, SUROESTE 42.00 CON CALLE ADOLFO LOPEZ MATEOS, NROESTE 54.50 CON LOTE 02 Y 03, SUPERFICIE 2,069 METROS CUADRADOS CORETT-II-MORELOS-006-2000	206,900
N-5	PRIMARIA AQUILES SERDAN CLAVE 17DRP0337H, CALLE VICENTE GUERRERO NUM. 1 COLONIA NEXPA MUNICIPIO DE TLAQUILTENANGO MORELOS, NROESTE 99.70 CON CALLE VICENTE GUERRERO, SURESTE 61.50 CON CALLE IGNACIO MAYA, SUROESTE 69.60 CON LOTE 2 Y 3, SUROESTE 30.25 CON LOTE 04, NROESTE 4.00 CON LOTE 04, NROESTE 58.70 CON CALLE 20 DE NOVIEMBRE, SUPERFICIE 6,077 METROS CUADRADOS, ESCRITURA CORETT-II-MORELOS-09-99	281,697
N-5	JARDIN DE NIÑOS MA. ELENA RUIZ VON SALIS CLAVE 17DJN0510I, CALLEJON DE LAS FLORES NUM 6, POBLADO DE ANEQUEUILCO, MUNICIPIO DE CIUDAD AYALA MORELOS, NORESTE 33.75 CON CALLE 3 DE MAYO; SURESTE 63.90 CON CALLEJON DE LAS FLORES; SUROESTE 33.75 CON CALLEJON SIN NOMBRE; NROESTE 64.15 CON LOTE 01, SUPERFICIE 2,16 METROS CUADRADOS, ESCRITURA CORETT-II-MORELOS-001-2000	172,880
N-5	JARDIN DE NIÑOS MACARIA THAN DE RIVA PALACIO, CLAVE 17DJN0672U, CALLE PAUL HARRIS S/N, COLONIA AMPLIACION BUGAMBILIAS, MUNICIPIO DE JUITEPEC MORELOS, NROESTE 18.75 CON PASEO HARRIS; 36.50 CON LOTE 04; SOROESTE 19.00 CON LOTE 28, 19 Y 20; NROESTE 17.66 Y 17.87 EN DOS TRAMOS CON LOTES 24, 25, 26, 02, SUPERFICIE 676 METROS CUARADOS, ESCRITURA CORETT-II-MORELOS-010-99	81,120
N-5	JARDIN DE NIÑOS REFUGIO SONI, CLAVE 17DJN0136U, AVENIDA REVOLUCION NUM. 52, COLINIA BENITO JUAREZ, MUNICIPIO DE CUERNAVACA MORELOS, NROESTE 27.75 CON LOTE 13, SURESTE 40.40 CON LOTE 14, SUROESTE 25.02 CON AV. REVOLUCION, NROESTE 39.87 CON LOTE 16, SUPERFICIE 958 METROS CUADRADOS, ESCRITURA CORETT -II-MORELOS-011-99	129,330
N-5	ESCUELA PRIMARIA CUAUHTEMOC, CLAVE 17DRP0407M, CALLE FRANCISCO I. MADERO, COLONIA IZTLACCIHUATL, MUNICIPIO DE CUAUTLA MORELOS, NROESTE 39.00 MTS CON LOTE 01 Y 10, SURESTE 84.50 METROS CON CALLE FRANCISCO I. MADERO, AL SURESTE 20.00 CON LOTE 3 Y 19.50 CON LOTE 09, NROESTE 3.70 Y 80.00 CON CALLE EMILIANO ZAPATA SUPERFICIE 3,217 METROS CUADRADOS ESCRITURA CORETT-II-MORELOS-012-99	321,700
N-5	ESCUELA PRIMARIA LUIS DONALDO COLOSIO MURRIETA, CALLE BENITO JUAREZ SIN NUMERO, COLONIA IGNACIO ZARAGOZA, MUNICIPIO DE CUAUTLA MORELOS, NROESTE 25.96 Y 21.20 EN DOS TRAMOS CON CALLE BENITO JUAREZ, SUROESTE 42.98 CON LOTE 26, CERRADA BENITO JUAREZ Y LOTE 25, SURESTE .50 CON LOTE 07 SUROESTE 9.65 Y 42.20 EN DOS TRAMOS CON LOTE 7, 8, 9, 10, 17 Y 11, NROESTE 43.80 CON LOTE 12 Y 29, ESCRITURA CORETT-IV-MOR-47-05	627,600
N-5	JARDIN DE NIÑOS REPUBLICA DE VENEZUELA CLAVE DJN01660, CALLE ARTICULO 123 SIN NUMERO, COLONIA LOMAS DE GUADALUPE, MUNICIPIO DE TEMIXCO, MORELOS, NORTE CON 52.80 MTS CON LOTE 6 Y 5; SURESTE 26.80 Y 8.15 MTS EN DOS TRAMOS CON PRIVADA 16 DE SEPTIEMBRE Y LOTES 11, 2 Y 3; SUROESTE 52.20 MTS Y 5.80 MTS CON LOTE 8; NROESTE 21.50 MTS CON CALLE ARTICULO 123; NROESTE 3.00 MTS CON LOTE 8, SUPERFICIE 1,663 METROS CUADRADOS ESCRITURA CORETT-II-MORELOS-08-99	149,670
N-5	JARDIN DE NIÑOS PROFRA. EMMA OLGUIN HERMIDA, CLAVE 17DJN0226M, CALLE ROSAS SIN NUMERO, COLONIA LOMAS DEL CARRIL, MUNICIPIO DE TEMIXCO MORELOS, NROESTE 31.12 METROS CON LOTE 39, SURESTE 6.10, 22.10 Y 7.10 METROS EN TRES TRAMOS CON LOTE 34, 36 Y 37, SUROESTE 31.55 METROS CON LOTE 14, NROESTE 35.80 METROS CON CALLE ROSAS, SUPERFICIE 1,009 METROS CUADRADOS, ESCRITURA CORETT-II-MORELOS-07-99	90,810
N-5	ESCUELA TELESECUNDARIA JUSTO SIERRA CLAVE 17DTV01310 CALLE CHIRIMOYO SIN NUMERO POBLADO ITZAMATITLAN MUNICIPIO DE YAUTEPEC, NROESTE 38.10 CON LOTE 29 Y 26, SURESTE 22.55 CON LOTE 27, SUROESTE 39.00 CON CALLE SIN NOMBRE, NROESTE 9.90 CON CALLE CHIRIMILLOS, SUPERFICIE 798 METROS CUADRADOS, ESCRITURA DE CORETT-II-MORELOS-003-2000	47,880
N-5	ESCUELA PRIMARIA IGNACIO MAYA CLAVE 17DR0338G, CALLE IGNACIO MAYA NUMERO 57, COLONIA FLORES MAGON, MUNICIPIO DE YAUTEPEC, MORELOS, SURESTE 39.60 CON CALLE IGNACIO MAYA; NROESTE 47.54 CON LOTE 19, 20, Y 01, SUROESTE 48.60 CON LOTE 03; 38.83 CON DOS TRAMOS CON LOTE 11 Y 13; SUPERFICIE 1,884 METROS CUADRADOS, ESCRITURA CORETT-MORELOS-002-2000	75,360
N-5	INMUEBLES PROPIEDAD DE GOBIERNO DEL ESTADO Y QUE EL IEBEM SOLO CUENTA CON EL USO PUBLICO Y CONTINUO	
N-5	17B8E0006M BIBLIOTECA ESCOLAR DE LA SECUNDARIA TECNICA NUM. 3 AMACUZAC AMACUZAC LA GLORIETA AVENIDA BENITO JUAREZ S/N	1,329,137
N-5	17D5T0046D ESCUELA SECUNDARIA TECNICA NUM. 3 LA GLORIETA	
N-5	17DTV0114Y 20 DE NOVIEMBRE AMACUZAC CAJONES CAMINO COAHUICHTLA CAJONES SIN NUM.	312,913

Relación de Bienes Inmuebles que Componen el Patrimonio  
Cuenta Pública 2016  
(Pesos)

Instituto de la Educación Básica del Estado de Morelos



Código	Descripción del Bien Inmueble	Valor en libros
	INMUEBLES PROPIEDAD DEL IEBEM ACREDITADOS CON ESCRITURA EXPEDIDA POR CORETT	
N-5	17DPR0174N JOSE MA. MORELOS Y PAVON TETECALA ACTOPAN CARRETERA ALPIUYECA GRUTAS S/N	433,945
N-5	17DPR0673J MIGUEL HIDALGO TETECALA COLONIA FRANCISCO SARABIA LA PAROTA S/N	505,378
N-5	17DST0008A ESCUELA SECUNDARIA TECNICA NUM. 8 TETECALA TETECALA CENTRO ESQUINA ALDAMA Y LAZARO CARDENAS S/N	3,692,053
N-5	17DES0054U QUETZALCOATL TLALNEPANTLA TLALNEPANTLA CENTRO PROLONGACION INES CHAVEZ SIN NUMERO	2,364,366
N-5	17DJN0116G LIBERTAD Y DEMOCRACIA TLALNEPANTLA EL VIGIA (SAN NICOLAS DEL MONTE) EL VIGIA DEL TRABAJO NUM. 1	150,980
N-5	17DJN0287Z MARCELO TORREBLANCA TLALNEPANTLA FELIPE NERI (CUATEPEC) FELIPE NERI JOSE MARIA MORELOS NUM. 4	351,392
N-5	17DJN0460R SITIO DE CUAUTLA TLALNEPANTLA TLALNEPANTLA CENTRO NACIONAL Y PRIMAVERA S/N	283,717
N-5	17DPR0243T SANGRE DE HEROES TLALNEPANTLA TLALNEPANTLA CENTRO PLAZA DE LA CONSTITUCION NUM. 13	1,872,258
N-5	17DPR0377I NICOLAS BRAVO TLALNEPANTLA EL VIGIA (SAN NICOLAS DEL MONTE) EL VIGIA AVENIDA VICENTE GUERRERO NUM. 1	850,017
N-5	17DPR0430N HEROES DEL SUR TLALNEPANTLA FELIPE NERI (CUATEPEC) FELIPE NERI 16 DE SEPTIEMBRE S/N	1,067,766
N-5	17DTV0086S JOSE MA MORELOS Y PAVON TLALNEPANTLA FELIPE NERI (CUATEPEC) FELIPE NERI 5 DE MAYO S/N	1,009,668
N-5	17DES0035F TOTOLLI TOTOLAPAN TEPETLIXPITA CARRETERA FEDERAL TOTOLAPAN ATLATLAHUACAN SIN NUMERO	2,811,546
N-5	17DJN0268L JESUS REYES HEROLES TOTOLAPAN EL LLANITO EL LLANITO NUM. 6	253,904
N-5	17DJN0595F JUDITH LOPEZ DE NAVA TOTOLAPAN TOTOLAPAN CENTRO IGNACIO ALLENDE NUM. 50	618,185
N-5	17DJN0691I VIOLETA TOTOLAPAN EL FUERTE (SAN MIGUEL) EL FUERTE 5 DE MAYO SIN NUMERO	95,051
N-5	17DPR0175M RODOLFO LOPEZ DE NAVA TOTOLAPAN TOTOLAPAN CENTRO EL LLANITO S/N	1,973,589
N-5	17DPR0263G IGNACIO ZARAGOZA TOTOLAPAN NEPOPALCO NEPOPALCO AVENIDA INDEPENDENCIA S/N	900,284
N-5	17DPR0347O MIGUEL HIDALGO TOTOLAPAN LA CAÑADA (SAN SEBASTIAN) LA CAÑADA JOSE MARIA MORELOS NUM. 27	521,148
N-5	17DPR0382U EMILIANO ZAPATA TOTOLAPAN EL FUERTE (SAN MIGUEL) EL FUERTE AVENIDA INDEPENDENCIA S/N	441,348
N-5	17DPR0429Y CAMPO Y PROGRESO TOTOLAPAN TEPETLIXPITA TEPETLIXPITA JOSE MA MORELOS NUM. 5	281,237
N-5	17DPR0432L JUAN N. ALVAREZ TOTOLAPAN AHUATLAN (ASUNCION AHUATLAN) AHUATLAN DE LA CRUZ NUM. 1	424,644
N-5	17DPR0443R NETZAHUALCOYOTL TOTOLAPAN TOTOLAPAN CENTRO PLAZA DE LA CONSTITUCION NUM. 4	1,049,490
N-5	17DPR0684P LIC. BENITO JUAREZ TOTOLAPAN VILLA NICOLAS ZAPATA VILLA NICOLAS ZAPATA ZARAGOZA S/N	461,525
N-5	17DTV0034M GENERAL EMILIANO ZAPATA TOTOLAPAN TOTOLAPAN CENTRO PLAZA DE LA CONSTITUCION NUM. 1	516,722
N-5	17DTV0056Y JUSTO SIERRA TOTOLAPAN NEPOPALCO AVENIDA BENITO JUAREZ SIN NUMERO	1,497,957
N-5	17DJN0593H EMELIA LOPEZ ACOSTA ZACATEPEC CHIVERIAS (SAN ANTONIO CHIVERIAS) CHIVERIAS AV. GONZALO PASTRANA SIN NUMERO	246,847
N-5	17DJN0626I CELIA MUÑOZ ESCOBAR ZACATEPEC ZACATEPEC DE HIDALGO TETELPA DEGOLLADO NUM. 9	439,370
N-5	17DPR0356W RAMON BETETA ZACATEPEC ZACATEPEC DE HIDALGO ZACATEPEC CENTRO INGENIO SANALONA NUM. 2	4,597,728
N-5	17DPR0909X PROFR. PABLO MEDELLIN MORALES ZACATEPEC CHIVERIAS (SAN ANTONIO CHIVERIAS) SAN ANTONIO CHIVERIAS EMILIANO ZAPATA SIN	916,339
N-5	17DTV0022H LAZARO CARDENAS ZACATEPEC ZACATEPEC DE HIDALGO ZACATEPEC CENTRO NIÑOS HEROES NUM. 51	621,974
N-5	17DTV0107O 16 DE SEPTIEMBRE ZACATEPEC ZACATEPEC DE HIDALGO TETELPA 16 DE SEPTIEMBRE S/N	633,384
N-5	17DTV0134L NACIONES UNIDAS ZACATEPEC CHIVERIAS (SAN ANTONIO CHIVERIAS) SAN ANTONIO CHIVERIAS IGNACIO MANUEL ALTAMIRANO NUM. 40	1,282,207
N-5	INSTITUTO DE LA EDUCACION BASICA EN EL ESTADO DE MORELOS OFICINAS CENTRALES	14,623,460
	TOTAL	514,827,974

Relación de cuentas bancarias productivas específicas

Clave	Fondo, Programa o Convenio	Datos de la Cuenta Bancaria	
		Institución Bancaria	Número de Cuenta
411924836	IEBEM AGUINALDO JUBILADOS 2016	BANORTE	411924836
413694610	IEBEM GASTO DE OPERACIÓN ESTATAL 2016	BANORTE	413694610
413694629	IEBEM GASTO DE OPERACIÓN FEDERAL 2016	BANORTE	413694629
426612557	IEBEM PEFEN ESC NORMALES PUBLICAS 2016	BANORTE	426612557
426857004	IEBEM PROGRAMA ESCUELA TIEMPO COMPLETO 2016	BANORTE	426857004
427257768	IEBEM PROGRAMA NAL DE BECAS 2016	BANORTE	427257768
427264047	IEBEM PROGRAM INCLUSION Y EQUIDAD EDU 2016	BANORTE	427264047
427268492	IEBEM PROG NACIONAL INGLES 2016	BANORTE	427268492
427273704	IEBEM PROG NAL CONVIVENCIA ESCOLAR 2016	BANORTE	427273704
427279836	IEBEM P FORT CALIDAD EDUC BAS 2016	BANORTE	427279836
408671309	IEBEM PROGR DE REFORMA EDUCATIVA PRE	BANORTE	408671309
411924827	IEBEM SERVICIOS PERSONALES EST 2016	BANORTE	411924827
427257768	IEBEM PROGRAMAS NACIONALES BECAS 2016	BANORTE	427257768
427268492	IEBEM PROGRAMAS NACIONALES DE INGLES 2016	BANORTE	427268492
427273704	IEBEM PROGRAMAS NACIONALES CONVIVENCIA ESCOLAR 2016	BANORTE	427273704
443510593	IEBEM ERRADICACION DE CUOTAS 2016	BANORTE	443510593



Gobierno del Estado de Morelos  
Cuenta Pública Consolidada  
Tomo 7 (Parte 3): Entidades Paraestatales  
Cuernavaca, Morelos a 30 de enero de 2017

