



**VISIÓN  
MORELOS**



**MORELOS**  
PODER EJECUTIVO

# CUENTA PÚBLICA CONSOLIDADA

TERCER TRIMESTRE 2016

CONSOLIDACIÓN ENTIDADES PARAESTATALES  
PARTE 4

TOMO 7



# CONSOLIDACIÓN ENTIDADES PARAESTATALES (Parte 4)



# Índice

## *Información Financiera por Entes Públicos de las Entidades Paraestatales:*

|  |     |
|--|-----|
| ➤ Museo Morelense de Arte Popular.   | 1   |
| ➤ Operador de Carreteras de Cuota.   | 59  |
| ➤ Régimen Estatal de Protección Social en Salud de Morelos.                | 111 |
| ➤ Sistema para el Desarrollo Integral de la Familia del Estado de Morelos. | 167 |
| ➤ Servicios de Salud Morelos.  | 245 |
| ➤ Tribunal de Justicia Administrativa.                                     | 295 |
| ➤ Tribunal Electoral del Estado de Morelos.                                | 337 |
| ➤ Universidad Politécnica del Estado de Morelos.                           | 383 |
| ➤ Universidad Tecnológica del Sur del Estado de Morelos.                   | 427 |
| ➤ Universidad Tecnológica Emiliano Zapata.                                 | 481 |





# Servicios de Salud Morelos

CUENTA PÚBLICA CONSOLIDADA  
ENTIDADES PARAESTATALES  
ENERO - SEPTIEMBRE

2016





# Introducción

CUENTA PÚBLICA  
SERVICIOS DE SALUD DE MORELOS  
3er TRIMESTRE | 2016



## INTRODUCCIÓN

La Cuenta Pública que se presenta fortalece la cultura de rendición de cuentas y la práctica cotidiana de la transparencia en la gestión pública. En estricto apego a los artículos 8 de la Ley de fiscalización y Rendición de Cuentas de la Federación; 52, 53 y 54 de la Ley General de Contabilidad Gubernamental, y al acuerdo por el que se armoniza la estructura de las Cuentas Públicas emitido por el Consejo Nacional de Armonización Contable y publicado en el Diario Oficial de la Federación el 30 de Diciembre de 2013, la Cuenta Pública que se presenta obedece a la estructura y contenidos establecidos en los ordenamientos señalados.







# Información Contable

CUENTA PÚBLICA  
SERVICIOS DE SALUD DE MORELOS  
3er TRIMESTRE | 2016



Servicios de Salud de Morelos

| Concepto   | 2016                 | 2015                 | Concepto  | 2016                 | 2015                 |
|--|----------------------|----------------------|---|----------------------|----------------------|
| <b>INGRESOS Y OTROS BENEFICIOS</b>   |                      |                      | <b>GASTOS Y OTRAS PÉRDIDAS</b>  |                      |                      |
| Ingresos de la Gestión   | 36,337,097           | 39,073,465           | Gastos de Funcionamiento  | 1,936,715,651        | 2,916,536,019        |
| Impuestos  | -                    | -                    | Servicios Personales  | 1,375,012,626        | 2,086,559,073        |
| Cuotas y Aportaciones de Seguridad Social  | -                    | -                    | Materiales y Suministros  | 311,008,611          | 401,941,882          |
| Contribuciones de Mejoras  | -                    | -                    | Servicios Generales   | 250,694,414          | 428,035,064          |
| Derechos   | -                    | -                    | <b>Transferencia, Asignaciones, Subsidios y Otras Ayudas</b>                      | <b>18,438,020</b>    | <b>30,595,292</b>    |
| Productos de Tipo Corriente  | -                    | -                    | Transferencias Internas y Asignaciones al Sector Público                          | -                    | -                    |
| Aprovechamientos de Tipo Corriente   | -                    | -                    | Transferencias al Resto del Sector Público  | -                    | -                    |
| Ingresos por Venta de Bienes y Servicios   | 36,337,097           | 39,073,465           | Subsidios y Subvenciones  | 2,923,274            | 4,905,997            |
| Ingresos no Comprendidos en las Fracciones de la Ley de Ingresos                             | -                    | -                    | Ayudas Sociales   | 15,514,746           | 25,689,295           |
| Causados en Ejercicios Fiscales Anteriores Pendientes de Liquidación o Pago                  | -                    | -                    | Pensiones y Jubilaciones  | -                    | -                    |
| <b>Participaciones, Aportaciones, Transferencias, Asignaciones, Subsidios y Otras Ayudas</b> | <b>2,125,645,936</b> | <b>2,903,725,988</b> | Transferencias a Fideicomisos, Mandatos y Contratos Análogos                      | -                    | -                    |
| Participaciones y Aportaciones   | 2,125,645,936        | 2,889,508,998        | Transferencias a la Seguridad Social  | -                    | -                    |
| Transferencia, Asignaciones, Subsidios y Otras ayudas  | -                    | 14,216,990           | Donativos   | -                    | -                    |
| <b>Otros Ingresos y Beneficios</b>   | <b>12,743,908</b>    | <b>63,966,254</b>    | Transferencias al Exterior  | -                    | -                    |
| Ingresos Financieros   | 2,175,768            | 2,959,007            | <b>Participaciones y Aportaciones</b>   | -                    | -                    |
| Incremento por Variación de Inventarios  | -                    | -                    | Participaciones   | -                    | -                    |
| Disminución del Exceso de Estimaciones por Pérdida o Deterioro u Obsolescencia               | -                    | -                    | Aportaciones  | -                    | -                    |
| Disminución del Exceso de Provisiones  | -                    | -                    | Convenios   | -                    | -                    |
| Otros Ingresos y Beneficios Varios   | 10,568,140           | 61,007,247           | <b>Intereses, Comisiones y Otros Gastos de la Deuda Pública</b>                   | -                    | -                    |
| <b>Total de Ingresos y Otros Beneficios</b>  | <b>2,174,726,941</b> | <b>3,006,765,707</b> | Intereses de la Deuda Pública   | -                    | -                    |
|  |                      |                      | Comisiones de la Deuda Pública  | -                    | -                    |
|  |                      |                      | Gastos de la Deuda Pública  | -                    | -                    |
|  |                      |                      | Costo por Coberturas  | -                    | -                    |
|  |                      |                      | Apoyos Financieros  | -                    | -                    |
|  |                      |                      | <b>Otros Gastos y Pérdidas Extraordinarias</b>                                    | <b>5,138,160</b>     | <b>7,949,553</b>     |
|  |                      |                      | Estimaciones, Depreciaciones, Deterioros, Obsolescencia y Amortizaciones          | 5,138,160            | 7,949,553            |
|  |                      |                      | Provisiones   | -                    | -                    |
|  |                      |                      | Disminución de Inventarios  | -                    | -                    |
|  |                      |                      | Aumento por Insuficiencia de Estimaciones por Pérdida o Deterioro y Obsolescencia | -                    | -                    |
|  |                      |                      | Aumento por Insuficiencia de Provisiones  | -                    | -                    |
|  |                      |                      | Otros Gastos  | -                    | -                    |
|  |                      |                      | <b>Inversión Pública</b>  | -                    | -                    |
|  |                      |                      | Inversión Pública no Capitalizable  | -                    | -                    |
|  |                      |                      | <b>Total de Gastos y Otras Pérdidas</b>   | <b>1,960,291,831</b> | <b>2,955,080,864</b> |
|  |                      |                      | <b>Resultados del Ejercicio (Ahorro/Desahorro)</b>                                | <b>214,435,110</b>   | <b>51,684,843</b>    |

Bajo protesta de decir verdad declaramos que los Estados Financieros y sus Notas son razonablemente correctos y responsabilidad del emisor.

| CONCEPTO  | Año                  |                      | CONCEPTO  | Año                  |                      |
|---|----------------------|----------------------|---|----------------------|----------------------|
|   | 2016                 | 2015                 |   | 2016                 | 2015                 |
| <b>ACTIVO</b>   |                      |                      | <b>PASIVO</b>   |                      |                      |
| <b>Activo Circulante</b>                                      |                      |                      | <b>Activo Circulante</b>  |                      |                      |
| Efectivo y Equivalentes                                       | 290,036,908          | 269,352,362          | Cuentas por Pagar a Corto Plazo   | 183,105,672          | 279,146,690          |
| Derechos a Recibir Efectivo o Equivalentes                    | 154,297,238          | 232,652,996          | Documentos por Pagar a Corto Plazo  | -                    | -                    |
| Derechos a Recibir Bienes o Servicios                         | 6,860,634            | 6,670,129            | Porción a Corto Plazo de la Deuda Pública a Largo Plazo                             | -                    | -                    |
| Inventarios   | 27,141,029           | 27,141,029           | Títulos y Valores a Corto Plazo   | -                    | -                    |
| Almacenes   | 50,531,542           | 80,360,961           | Pasivos Diferidos a Corto Plazo   | -                    | -                    |
| Estimación por Pérdida o Deterioro de Activos Circulantes     | -                    | -                    | Fondos y Bienes de Terceros en Garantía y/o Administración a Corto Plazo            | -                    | -                    |
| Otros Activos Circulantes                                     | 4,787,352            | -                    | Provisiones a Corto Plazo   | -                    | -                    |
| <b>Total de Activos Circulantes</b>                           | <b>533,654,703</b>   | <b>616,177,477</b>   | Otros Pasivos a Corto Plazo   | -                    | -                    |
|   |                      |                      | <b>Total de Pasivos Circulantes</b>   | <b>183,105,672</b>   | <b>279,146,690</b>   |
| <b>Activo No Circulante</b>                                   |                      |                      | <b>Activo No Circulante</b>   |                      |                      |
| Inversiones Financieras a Largo Plazo                         | -                    | -                    | Cuentas por Pagar a Largo Plazo   | -                    | -                    |
| Derechos a Recibir Efectivo o Equivalentes a Largo Plazo      | -                    | -                    | Documentos por Pagar a Largo Plazo  | -                    | -                    |
| Bienes Inmuebles, Infraestructura y Construcciones en Proceso | 233,931,666          | 147,916,975          | Deuda Pública a Largo Plazo   | -                    | -                    |
| Bienes Muebles  | 1,200,993,620        | 1,151,803,000        | Pasivos Diferidos a Largo Plazo   | -                    | -                    |
| Activos Intangibles   | 3,157,622            | 3,011,300            | Fondos y Bienes de Terceros en Garantía y/o en Administración a Largo Plazo         | -                    | -                    |
| Depreciación, Deterioro y Amortización Acumulada de Bienes    | (30,009,792)         | (24,871,632)         | Provisiones a Largo Plazo   | -                    | -                    |
| Activos Diferidos   | 148,843              | 148,843              | <b>Total de Pasivos No Circulantes</b>  | <b>-</b>             | <b>-</b>             |
| Estimación por Pérdida o Deterioro de Activos no Circulantes  | -                    | -                    | <b>Total del Pasivo</b>   | <b>183,105,672</b>   | <b>279,146,690</b>   |
| Otros Activos no Circulantes                                  | -                    | -                    | <b>HACIENDA PÚBLICA/ PATRIMONIO</b>   |                      |                      |
| <b>Total de Activos No Circulantes</b>                        | <b>1,408,221,959</b> | <b>1,278,008,486</b> | <b>Hacienda Pública/Patrimonio Contribuido</b>                                      | <b>33,712,123</b>    | <b>63,541,544</b>    |
| <b>Total del Activo</b>                                       | <b>1,941,876,662</b> | <b>1,894,185,963</b> | Aportaciones  | (2,006,647)          | (2,006,647)          |
|   |                      |                      | Donaciones de Capital   | 74,649,114           | 65,548,191           |
|   |                      |                      | Actualización de la Hacienda Pública / Patrimonio                                   | -                    | -                    |
|   |                      |                      | <b>Hacienda Pública/Patrimonio Generado</b>   | <b>1,725,058,867</b> | <b>1,551,497,729</b> |
|   |                      |                      | Resultados del Ejercicio (Ahorro / Desahorro)                                       | 214,435,110          | 51,684,843           |
|   |                      |                      | Resultados de Ejercicios Anteriores   | 1,834,374,169        | 1,782,212,646        |
|   |                      |                      | Revalúos  | -                    | -                    |
|   |                      |                      | Reservas  | -                    | -                    |
|   |                      |                      | Rectificaciones de Resultados de Ejercicios Anteriores                              | (323,750,412)        | (282,399,760)        |
|   |                      |                      | <b>Exceso o Insuficiencia en la Actualización de la Hacienda Pública/Patrimonio</b> | <b>-</b>             | <b>-</b>             |
|   |                      |                      | Resultado por Posición Monetaria  | -                    | -                    |
|   |                      |                      | Resultado por Tenencia de Activos no Monetarios                                     | -                    | -                    |
|   |                      |                      | <b>Total Hacienda Pública/ Patrimonio</b>   | <b>1,758,770,990</b> | <b>1,615,039,273</b> |
|   |                      |                      | <b>Total del Pasivo y Hacienda Pública / Patrimonio</b>                             | <b>1,941,876,662</b> | <b>1,894,185,963</b> |

Bajo protesta de decir verdad declaramos que los Estados Financieros y sus Notas son razonablemente correctos y responsabilidad del emisor.

| Concepto  | Origen             | Aplicación         | Concepto  | Origen             | Aplicación        |
|---|--------------------|--------------------|---|--------------------|-------------------|
| <b>ACTIVO</b>   | <b>113,323,337</b> | <b>161,014,036</b> | <b>PASIVO</b>   | -                  | <b>96,041,018</b> |
| <b>Activo Circulante</b>                                      | <b>108,185,177</b> | <b>25,662,403</b>  | <b>Pasivo Circulante</b>  | -                  | <b>96,041,018</b> |
| Efectivo y Equivalentes                                       | -                  | 20,684,546         | Cuentas por Pagar a Corto Plazo   | -                  | 96,041,018        |
| Derechos a Recibir Efectivo o Equivalentes                    | 78,355,758         | -                  | Documentos por Pagar a Corto Plazo  | -                  | -                 |
| Derechos a Recibir Bienes o Servicios                         | -                  | 190,505            | Porción a Corto Plazo de la Deuda Pública a Largo Plazo                             | -                  | -                 |
| Inventarios   | -                  | -                  | Títulos y Valores a Corto Plazo   | -                  | -                 |
| Almacenes   | 29,829,419         | -                  | Pasivos Diferidos a Corto Plazo   | -                  | -                 |
| Estimación por Pérdida o Deterioro de Activos Circulantes     | -                  | -                  | Fondos y Bienes de Terceros en Garantía y/o Administración a Corto Plazo            | -                  | -                 |
| Otros Activos Circulantes                                     | -                  | 4,787,352          | Provisiones a Corto Plazo   | -                  | -                 |
| <b>Activo No Circulante</b>                                   | <b>5,138,160</b>   | <b>135,351,633</b> | Otros Pasivos a Corto Plazo   | -                  | -                 |
| Inversiones Financieras a Largo Plazo                         | -                  | -                  | <b>Pasivo No Circulante</b>   | -                  | -                 |
| Derechos a Recibir Efectivo o Equivalentes a Largo Plazo      | -                  | -                  | Cuentas por Pagar a Largo Plazo   | -                  | -                 |
| Bienes Inmuebles, Infraestructura y Construcciones en Proceso | -                  | 86,014,691         | Documentos por Pagar a Largo Plazo  | -                  | -                 |
| Bienes Muebles  | -                  | 49,190,620         | Deuda Pública a Largo Plazo   | -                  | -                 |
| Activos Intangibles   | -                  | 146,322            | Pasivos Diferidos a Largo Plazo   | -                  | -                 |
| Depreciación, Deterioro y Amortización Acumulada de Bienes    | 5,138,160          | -                  | Fondos y Bienes de Terceros en Garantía y/o en Administración a Largo Plazo         | -                  | -                 |
| Activos Diferidos   | -                  | -                  | Provisiones a Largo Plazo   | -                  | -                 |
| Estimación por Pérdida o Deterioro de Activos no Circulantes  | -                  | -                  | <b>HACIENDA PÚBLICA/ PATRIMONIO</b>   | <b>224,012,713</b> | <b>80,280,996</b> |
| Otros Activos no Circulantes                                  | -                  | -                  | <b>Hacienda Pública/Patrimonio Contribuido</b>                                      | <b>9,100,923</b>   | <b>38,930,344</b> |
|   |                    |                    | Aportaciones  | -                  | 38,930,344        |
|   |                    |                    | Donaciones de Capital   | 9,100,923          | -                 |
|   |                    |                    | Actualización de la Hacienda Pública / Patrimonio                                   | -                  | -                 |
|   |                    |                    | <b>Hacienda Pública/Patrimonio Generado</b>   | <b>214,911,790</b> | <b>41,350,652</b> |
|   |                    |                    | Resultados del Ejercicio (Ahorro / Desahorro)                                       | 162,750,267        | -                 |
|   |                    |                    | Resultados de Ejercicios Anteriores   | 52,161,523         | -                 |
|   |                    |                    | Revalúos  | -                  | -                 |
|   |                    |                    | Reservas  | -                  | -                 |
|   |                    |                    | Rectificaciones de Resultados de Ejercicios Anteriores                              | -                  | 41,350,652        |
|   |                    |                    | <b>Exceso o Insuficiencia en la Actualización de la Hacienda Pública/Patrimonio</b> | -                  | -                 |
|   |                    |                    | Resultado por Posición Monetaria  | -                  | -                 |
|   |                    |                    | Resultado por Tenencia de Activos no Monetarios                                     | -                  | -                 |

Bajo protesta de decir verdad declaramos que los Estados Financieros y sus Notas son razonablemente correctos y responsabilidad del emisor.

Cuenta Pública 2016  
Estado Analítico del Activo  
Del 1 de enero al 30 de Septiembre de 2016  
(Pesos)  
Servicios de Salud de Morelos



| Concepto  | Saldo Inicial<br>1   | Cargos del Periodo<br>2 | Abonos del Periodo<br>3 | Saldo Final<br>4 = (1+2-3) | Variación del Periodo<br>(4-1) |
|---|----------------------|-------------------------|-------------------------|----------------------------|--------------------------------|
| <b>ACTIVO</b>   | <b>1,894,185,963</b> | <b>11,474,787,282</b>   | <b>11,427,096,583</b>   | <b>1,941,876,662</b>       | <b>47,690,699</b>              |
| <b>Activo Circulante</b>                                      | <b>616,177,477</b>   | <b>11,339,435,649</b>   | <b>11,421,958,423</b>   | <b>533,654,703</b>         | <b>(82,522,774)</b>            |
| Efectivo y Equivalentes                                       | 269,352,362          | 8,553,133,467           | 8,532,448,921           | 290,036,908                | 20,684,546                     |
| Derechos a Recibir Efectivo o Equivalentes                    | 232,652,996          | 2,530,697,811           | 2,609,053,569           | 154,297,238                | (78,355,758)                   |
| Derechos a Recibir Bienes o Servicios                         | 6,670,129            | 263,284                 | 72,779                  | 6,860,634                  | 190,505                        |
| Inventarios   | 27,141,029           | -                       | -                       | 27,141,029                 | -                              |
| Almacenes   | 80,360,961           | 250,553,735             | 280,383,154             | 50,531,542                 | (29,829,419)                   |
| Estimación por Pérdida o Deterioro de Activos Circulantes     | -                    | -                       | -                       | -                          | -                              |
| Otros Activos Circulantes                                     | -                    | 4,787,352               | -                       | 4,787,352                  | 4,787,352                      |
| <b>Activo No Circulante</b>                                   | <b>1,278,008,486</b> | <b>135,351,633</b>      | <b>5,138,160</b>        | <b>1,408,221,959</b>       | <b>130,213,473</b>             |
| Inversiones Financieras a Largo Plazo                         | -                    | -                       | -                       | -                          | -                              |
| Derechos a Recibir Efectivo o Equivalentes a Largo Plazo      | -                    | -                       | -                       | -                          | -                              |
| Bienes Inmuebles, Infraestructura y Construcciones en Proceso | 147,916,975          | 86,014,691              | -                       | 233,931,666                | 86,014,691                     |
| Bienes Muebles  | 1,151,803,000        | 49,190,620              | -                       | 1,200,993,620              | 49,190,620                     |
| Activos Intangibles   | 3,011,300            | 146,322                 | -                       | 3,157,622                  | 146,322                        |
| Depreciación, Deterioro y Amortización Acumulada de Bienes    | (24,871,632)         | -                       | 5,138,160               | (30,009,792)               | (5,138,160)                    |
| Activos Diferidos   | 148,843              | -                       | -                       | 148,843                    | -                              |
| Estimación por Pérdida o Deterioro de Activos no Circulantes  | -                    | -                       | -                       | -                          | -                              |
| Otros Activos no Circulantes                                  | -                    | -                       | -                       | -                          | -                              |

Bajo protesta de decir verdad declaramos que los Estados Financieros y sus Notas son razonablemente correctos y responsabilidad del emisor.

| Denominación de las Deudas |   | Moneda de Contratación | Institución o País Acreedor | Saldo Inicial del Periodo | Saldo Final del Periodo |
|----------------------------|---|------------------------|-----------------------------|---------------------------|-------------------------|
| <b>DEUDA PÚBLICA</b>       |   |                        |                             |                           |                         |
| <b>Deuda Interna</b>       |   |                        |                             |                           |                         |
| <b>Corto Plazo</b>         |   |                        |                             |                           |                         |
|                            | Instituciones de Crédito                                  |                        |                             | -                         | -                       |
| <b>Deuda Externa</b>       |   |                        |                             |                           |                         |
|                            | Títulos y Valores<br>Arrendamientos Financieros           |                        |                             | -                         | -                       |
|                            | Organismos Financieros Internacionales<br>Deuda Bilateral |                        |                             | -                         | -                       |
|                            | Títulos y Valores<br>Arrendamientos Financieros           |                        |                             | -                         | -                       |
|                            | <b>Subtotal a Corto Plazo</b>                             |                        |                             | -                         | -                       |
| <b>Largo Plazo</b>         |   |                        |                             |                           |                         |
|                            | Instituciones de Crédito                                  |                        |                             | -                         | -                       |
| <b>Deuda Externa</b>       |   |                        |                             |                           |                         |
|                            | Títulos y Valores<br>Arrendamientos Financieros           |                        |                             | -                         | -                       |
|                            | Organismos Financieros Internacionales<br>Deuda Bilateral |                        |                             | -                         | -                       |
|                            | Títulos y Valores<br>Arrendamientos Financieros           |                        |                             | -                         | -                       |
|                            | <b>Subtotal a Largo Plazo</b>                             |                        |                             | -                         | -                       |
|                            | <b>Otros Pasivos</b>                                      |                        |                             | -                         | 183,105,672             |
|                            | <b>Total Deuda y Otros Pasivos</b>                        |                        |                             | -                         | <b>183,105,672</b>      |

Bajo protesta de decir verdad declaramos que los Estados Financieros y sus Notas son razonablemente correctos y responsabilidad del emisor.



| Concepto  | Hacienda Pública/Patrimonio Contribuido | Hacienda Pública/Patrimonio Generado de Ejercicios Anteriores | Hacienda Pública/Patrimonio Generado del Ejercicio | Ajustes por Cambios de Valor | TOTAL                |
|---|---|---|--|------------------------------|----------------------|
| <b>Rectificaciones de Resultados de Ejercicios Anteriores</b>           | -                                       | <b>(282,399,760)</b>  | <b>(41,350,652)</b>                                | -                            | <b>(323,750,412)</b> |
| <b>Patrimonio Neto Inicial Ajustado del Ejercicio</b>                   | <b>63,541,544</b>                       | -   | -  | -                            | <b>63,541,544</b>    |
| Aportaciones  | (2,006,647)                             | -   | -  | -                            | (2,006,647)          |
| Donaciones de Capital   | 65,548,191                              | -   | -  | -                            | 65,548,191           |
| Actualización de la Hacienda Pública/Patrimonio                         | -                                       | -   | -  | -                            | -                    |
| <b>Variaciones de la Hacienda Pública/Patrimonio Neto del Ejercicio</b> | -                                       | <b>1,782,212,646</b>  | <b>51,684,843</b>                                  | -                            | <b>1,833,897,489</b> |
| Resultados del Ejercicio (Ahorro/Desahorro)                             | -                                       | -   | 51,684,843   | -                            | 51,684,843           |
| Resultados de Ejercicios Anteriores                                     | -                                       | 1,782,212,646   | -  | -                            | 1,782,212,646        |
| Revalúos  | -                                       | -   | -  | -                            | -                    |
| Reservas  | -                                       | -   | -  | -                            | -                    |
| <b>Hacienda Pública/Patrimonio Neto Final del Ejercicio 2015</b>        | <b>63,541,544</b>                       | <b>1,499,812,886</b>  | <b>51,684,843</b>                                  | -                            | <b>1,615,039,273</b> |
| <b>Cambios en la Hacienda Pública/Patrimonio Neto del Ejercicio</b>     | <b>(29,829,421)</b>                     | -   | -  | -                            | <b>(29,829,421)</b>  |
| Aportaciones  | (38,930,344)                            | -   | -  | -                            | (38,930,344)         |
| Donaciones de Capital   | 9,100,923                               | -   | -  | -                            | 9,100,923            |
| Actualización de la Hacienda Pública/Patrimonio                         | -                                       | -   | -  | -                            | -                    |
| <b>Variaciones de la Hacienda Pública/Patrimonio Neto del Ejercicio</b> | -                                       | <b>52,161,523</b>   | <b>214,435,110</b>                                 | -                            | <b>266,596,633</b>   |
| Resultados del Ejercicio (Ahorro/Desahorro)                             | -                                       | -   | 214,435,110  | -                            | 214,435,110          |
| Resultados de Ejercicios Anteriores                                     | -                                       | 52,161,523  | -  | -                            | 52,161,523           |
| Revalúos  | -                                       | -   | -  | -                            | -                    |
| Reservas  | -                                       | -   | -  | -                            | -                    |
| <b>Saldo Neto en la Hacienda Pública / Patrimonio 2016</b>              | <b>33,712,123</b>                       | <b>1,551,974,409</b>  | <b>173,084,458</b>                                 | -                            | <b>1,758,770,990</b> |

Bajo protesta de decir verdad declaramos que los Estados Financieros y sus Notas son razonablemente correctos y responsabilidad del emisor.

| Concepto   | 2016               | 2015              | Concepto   | 2016          | 2015          |
|--|--------------------|-------------------|--|---------------|---------------|
| <b>Flujos de Efectivo de las Actividades de Gestión</b>  |                    |                   | <b>Flujos de Efectivo de las Actividades de Inversión</b>                    |               |               |
| <b>Origen</b>  |                    |                   | <b>Origen</b>  |               |               |
| Impuestos  | 2,174,726,941      | 3,006,765,707     | Bienes Inmuebles, Infraestructura y Construcciones en Proceso                | 1,434,925,286 | 1,299,719,975 |
| Cuotas y Aportaciones de Seguridad Social  | -                  | -                 | Bienes Muebles   | 233,931,666   | 147,916,975   |
| Contribuciones de mejoras  | -                  | -                 | Otros Orígenes de Inversión  | 1,200,993,620 | 1,151,803,000 |
| Derechos   | -                  | -                 |  | -             | -             |
| Productos de Tipo Corriente  | -                  | -                 | <b>Aplicación</b>  |               |               |
| Aprovechamientos de Tipo Corriente   | -                  | -                 | Bienes Inmuebles, Infraestructura y Construcciones en Proceso                | 1,628,675,850 | 1,299,719,975 |
| Ingresos por Venta de Bienes y Servicios   | 36,337,097         | 39,073,465        | Bienes Muebles   | 233,931,666   | 147,916,975   |
| Ingresos no Comprendidos en las Fracciones de la Ley de Ingresos Causados en Ejercicios Fiscales Anteriores Pendientes de Liquidación o Pago | -                  | -                 | Otras Aplicaciones de Inversión  | 1,200,993,620 | 1,151,803,000 |
| Participaciones y Aportaciones   | 2,125,645,936      | 2,889,508,998     |  | 193,750,564   |               |
| Transferencias, Asignaciones y Subsidios y Otras Ayudas  | -                  | 14,216,990        | <b>Flujos Netos de Efectivo por Actividades de Inversión</b>                 |               |               |
| Otros Orígenes de Operación  | 12,743,908         | 63,966,254        |  | (193,750,564) | -             |
|  |                    |                   | <b>Flujo de Efectivo de las Actividades de Financiamiento</b>                |               |               |
| <b>Aplicación</b>  |                    |                   | <b>Origen</b>  |               |               |
| Servicios Personales   | 1,960,291,831      | 2,955,080,864     | Endeudamiento Neto   | -             | -             |
| Materiales y Suministros   | 1,375,012,626      | 2,086,559,073     | Interno  | -             | -             |
| Servicios Generales  | 311,008,611        | 401,941,882       | Externo  | -             | -             |
|  | 250,694,414        | 428,035,064       | Otros Orígenes de Financiamiento   | -             | -             |
| Transferencias Internas y Asignaciones al Sector Público   | -                  | -                 | <b>Aplicación</b>  |               |               |
| Transferencias al resto del Sector Público   | -                  | -                 | Servicios de la Deuda  | -             | 475,549,805   |
| Subsidios y Subvenciones   | 2,923,274          | 4,905,997         | Interno  | -             | -             |
| Ayudas Sociales  | 15,514,746         | 25,689,295        | Externo  | -             | -             |
| Pensiones y Jubilaciones   | -                  | -                 | Otras Aplicaciones de Financiamiento   | -             | 475,549,805   |
| Transferencias a Fideicomisos, Mandatos y Contratos Análogos   | -                  | -                 | <b>Flujos netos de Efectivo por Actividades de Financiamiento</b>            |               |               |
| Transferencias a la Seguridad Social   | -                  | -                 |  | -             | (475,549,805) |
| Donativos  | -                  | -                 | <b>Incremento/Disminución Neta en el Efectivo y Equivalentes al Efectivo</b> |               |               |
| Transferencias al Exterior   | -                  | -                 |  | 20,684,546    | (423,864,962) |
| Participaciones  | -                  | -                 | <b>Efectivo y Equivalente al Efectivo al Inicio del Ejercicio</b>            |               |               |
| Aportaciones   | -                  | -                 |  | 269,352,362   | 693,217,324   |
| Convenios  | -                  | -                 | <b>Efectivo y Equivalente al Efectivo al Final del Ejercicio</b>             |               |               |
| Otras Aplicaciones de Operación  | 5,138,160          | 7,949,553         |  | 290,036,908   | 269,352,362   |
|  |                    |                   |  |               |               |
| <b>Flujos Netos de Efectivo por Actividades de Gestión</b>   | <b>214,435,110</b> | <b>51,684,843</b> |  |               |               |

Bajo protesta de decir verdad declaramos que los Estados Financieros y sus Notas son razonablemente correctos y responsabilidad del emisor.

## **PASIVOS CONTINGENTES**

### **SERVICIOS DE SALUD DE MORELOS**

Servicios de Salud de Morelos tiene juicios en contra pendientes de resolver principalmente laborales como resultado del curso normal de sus operaciones. Tales juicios involucran incertidumbres y en algunos casos, es posible que los mismos se resuelvan en contra del Organismo por lo que al 30 de Septiembre de 2016, no se tiene registrado un pasivo contingente.

**NOTAS A LOS ESTADOS FINANCIEROS  
CUENTA PÚBLICA 3er TRIMESTRE 2016  
a) NOTAS DE DESGLOSE**

**I) NOTAS AL ESTADO DE SITUACIÓN FINANCIERA  
Activo**

**Efectivo y equivalentes de Efectivo**

Al cierre del tercer trimestre del 2016 el saldo en la cuenta de Bancos es de \$290,036,908.00 para las diversas actividades de Servicios de Salud de Morelos y pago de pasivos, es importante mencionar que se abren cuentas bancarias productivas específicas para la recepción y administración de los recursos, debido a las necesidades del Organismo, las inversiones son a corto plazo en Fondos Gubernamentales denominados NTEGUB. Las principales cuentas que integran el saldo son las siguientes:

| CONCEPTO  | SALDO                 |
|---|-----------------------|
| CTA 0230583162 APOYO PARA FORTALECER LA CALIDAD SS 2014                                     | 16,936,792.23         |
| CTA 0411923295 AFASPE 2016  | 47,197,836.61         |
| CTA 0419605627 RAMO 33 2016   | 131,732,577.03        |
| CTA 0419605645 ASE 2016   | 8,807,372.79          |
| CTA 0419605654 PROVISIONES PARA EL SECTOR SALUD 2016  | 9,970,197.25          |
| CTA 0419605663 RECURSOS ESTATALES 2016  | 5,173,802.77          |
| CTA 0419605702 SERVICIOS PERSONALES ESTATAL 2016  | 24,701,262.14         |
| CTA 0419605720 SEGURO MEDICO SIGLO XXI 2016   | 3,934,837.47          |
| CTA 0420720973 FASSC COPRISEM 2016  | 4,437,951.49          |
| CTA 0432278990 PROYECTOS ESPECIALES   | 3,550,154.63          |
| CTA 0439095824 CALIDAD EN ATENCION MEDICA 2016  | 3,351,469.14          |
| CTA 0445475995 ENARM 2016   | 1,003,515.26          |
| CTA. 0105881390 SSM FORTALECIMIENTO A LA ATENCIÓN MEDICA COPAC 2016                         | 7,502,439.80          |
| CTA. 0105881684 SSM FORTALECIMIENTO A LA ATENCIÓN MEDICA 2016                               | 2,581,429.27          |
| CTA. 0420720955 PROG PREVEN Y TTAMTO ADICCIONES 2016  | 3,111,162.18          |
| CTA. 0853359403 CUOTAS DE REC.CONCENTRADORA   | 2,360,954.82          |
| CTA. 0887714007 ANEXO 29 PROGRAMA DE APOYO PARA FORTALECER LA CALIDAD DE SERVICIOS DE SALUD | 5,932,877.60          |
| OTROS BANCOS  | 7,579,508.00          |
| <b>TOTAL BANCOS</b>   | <b>289,866,140.48</b> |

**BANCOS**

**CUENTAS BANCARIAS**

- 1.- Las Cuentas Bancarias vigentes corresponden en su mayoría a la Institución Financiera Banorte.
- 2.- Las Cuentas Bancarias de los Servicios de Salud de Morelos son de tipo Productivas y Mancomunadas.
- 3.- La Tasa Neta Promedio de la Cuenta Productiva es de 13.92% del Cete y el indicador del Cete a 28 días es de 3.25%, resultando una Tasa Neta Promedio del 0.4524%.

**CONTRATOS DE INVERSIÓN**

- 4.- Se invierten algunas de las Cuentas Productivas ligadas a los Contratos de Inversión, estos Contratos se invierten en Fondos Gubernamentales denominados NTEGUB, son inversiones no sujetas a retención de impuestos y que cuentan con Liquidez Gubernamental diaria y sin riesgo financiero.
- 5.- La Tasa Mensual Promedio del Rendimiento de la Inversión es de 3.03%

**Derecho a recibir Efectivo o Equivalentes**

Los Derechos a recibir en efectivo o equivalentes a corto plazo al 30 de Septiembre de 2016 se integran de la manera siguiente.

|   | <u>2016</u>           |
|---|-----------------------|
| Cuentas por cobrar  | 103,322,825.23        |
| Deudores Diversos   | 50,974,413.13         |
| Otros Derechos a Recibir Efectivo o Equivalentes a Efectivo a Corto Plazo | 0                     |
| SUB TOTAL   | 154,297,238.36        |
| ( - ) Cuentas de dudosa recuperación                                      | 0                     |
| <b>TOTAL</b>  | <b>154,297,238.36</b> |

Es importante mencionar que en el saldo de las cuentas por cobrar, se incluyen los pagos de los casos de portabilidad correspondientes a los ejercicios 2013 y anteriores, mismos que estamos en espera de la minuta y oficio para la cancelación de los adeudos de acuerdo a Minuta de trabajo - Conciliación y Pago de casos de Portabilidad, para ser presentados en Junta de Gobierno y proceder a la cancelación definitiva.

El saldo de la cuenta de Deudores Diversos asciende a \$50,974,413.13 derivado principalmente de ministraciones a Hospitales y Jurisdicciones por comprobar correspondientes al tercer trimestre, del fondeo financiero para el pago de nominas de programas de Anexo IV y la Beneficencia Pública, así como por los gastos a comprobar menores.

### **Inventarios Bienes en Tránsito**

El saldo de bienes en tránsito por la cantidad de \$ 27,141,029.04 refiere a los pagos realizados en exceso respecto del contrato 039/10 de la Empresa Nadro SA de Cv, en las cuentas contables, se tiene un saldo de medicinas y productos farmacéuticos, materiales accesorios y suministros médicos que no fueron entregados, por lo que se encuentra en el proceso correspondiente.

### **Almacén**

Las existencias en el almacén al 30 de Septiembre del 2016 por un importe de \$50,531,541.57, se integran de los bienes de consumo y bienes muebles adquiridos por las diferentes fuentes de financiamiento, para los distintos centros de trabajo, de acuerdo al siguiente desglose:

| CONCEPTO   | IMPORTE              |
|--|----------------------|
| PRODUCTOS QUÍMICOS FARMACÉUTICOS Y DE LABORATORIO                      | 44,098,916.50        |
| ACTIVOS FIJOS  | 5,156,816.00         |
| VESTUARIO BLANCOS PENDAS DE PROTECCIÓN Y ARTÍCULOS DEPORTIVOS          | 893,963.81           |
| MATERIAL DE ADMINISTRACIÓN EMISIÓN DE DOCUMENTOS Y ARTÍCULOS OFICIALES | 197,953.70           |
| OTROS CONCEPTOS  | 183,891.56           |
| <b>TOTAL ALMACEN</b>   | <b>50,531,541.57</b> |

### **Bienes Muebles, Inmuebles e Intangibles**

Al 30 de Septiembre de 2016, este rubro se integra de la siguiente manera:

| CONCEPTO  | IMPORTE                 |
|---|-------------------------|
| Bienes Inmuebles, Infraestructura y Construcciones en proceso | 233,931,666.01          |
| Bienes Muebles  | 1,200,993,619.59        |
| Activos Intangibles   | 3,157,622.90            |
| <b>SUBTOTAL</b>   | <b>1.438.082.908.50</b> |
| Activos Diferidos   | 148,843.00              |
| <b>TOTAL</b>  | <b>1.438.231.751.50</b> |
| (-) Depreciación acumulada                                    | -30,009,792.30          |
| <b>GRAN TOTAL</b>   | <b>1.408.221.959.20</b> |

En cumplimiento a lo establecido en las Reglas Especificas de Registro y Valoración del Patrimonio, Principales Reglas de Registro y Valoración del Patrimonio (Elementos Generales) y a lo establecido en la Ley General de Contabilidad Gubernamental, se llevo a cabo el registro de los Bienes Muebles en el sistema Presupuestal - Contable así como el cálculo de la depreciación conforme a los porcentajes de Depreciación aprobados por el Consejo Nacional de Armonización Contable.

Depreciación acumulada al 30 de Junio del 2016 es de \$30,009,792.30.

### Pasivo

#### Cuentas por Pagar a Corto Plazo

Las cuentas por pagar a corto plazo al 30 de Septiembre de 2016 se integran de la siguiente manera. -

| CONCEPTO                                       | <u>2016</u>           |
|--|-----------------------|
| Proveedores por Pagar                          | 95,601,775.62         |
| Contratistas por obras por pagar a corto plazo | 13,343,891.44         |
| Otras Cuentas por Pagar                        | 74,160,005.44         |
| <b>TOTAL</b>                                   | <b>183,105,672.50</b> |

El total de estos pasivos integran los saldos acumulados por pagar del tercer trimestre y de ejercicios anteriores, esto de acuerdo al Postulado Básico de Contabilidad Gubernamental número 8) **DEVENGO CONTABLE**, que a la letra dice:

“Los registros contables de los entes públicos se llevarán con base acumulativa...”

”... El gasto devengado, es el momento contable que refleja el reconocimiento de una obligación de pago a favor de terceros por la recepción de conformidad de bienes, servicios y

obra pública contratados; así como de las obligaciones que derivan de tratados, leyes, decretos, resoluciones y sentencias definitivas.”

## II) NOTAS AL ESTADO DE ACTIVIDADES

### Ingresos de Gestión

El importe total de los ingresos devengados de Enero a Septiembre 2016 asciende a \$2,174,726,941.00 integrados de la siguiente manera:

| RUBRO | CONCEPTO                                  | TIPO | CONCEPTO                                  | CLASE | CONCEPTO  | IMPORTE                 |
|-------|---|------|---|-------|---|-------------------------|
| 7     | INGRESOS POR VENTAS DE BIENES Y SERVICIOS | 71   | INGRESOS POR VENTAS DE BIENES Y SERVICIOS |       | INGRESOS POR VENTAS DE BIENES Y SERVICIOS             |                         |
|       |   |      |   | 712   | OTROS INGRESOS  | 26,422,530.48           |
|       |   |      |   | 713   | CUOTAS DE RECUPERACIÓN                                | 22,658,475.56           |
| 8     | PARTICIPACIONES Y APORTACIONES            | 82   | APORTACIONES                              |       | APORTACIONES  |                         |
|       |   |      |   | 821   | FEDERAL   | 1,600,467,882.79        |
|       |   |      |   | 822   | ESTATAL   | 332,696,816.27          |
|       |   | 83   | CONVENIOS                                 |       | CONVENIOS   |                         |
|       |   |      |   | 831   | AFASPE  | 87,883,585.91           |
|       |   |      |   | 831   | FONDO DE PREVISIÓN PRESUPUESTAL (HOSPITAL AXOCHIAPAN) | 66,676,659.73           |
|       |   |      |   | 831   | FORTALECIMIENTO A LA ATENCIÓN MEDICA                  | 21,496,517.16           |
|       |   |      |   | 831   | FASSA – C   | 6,598,141.00            |
|       |   |      |   |       | OTROS CONVENIOS                                       | 9,826,333.18            |
|       |   |      | <b>TOTAL</b>                              |       |   | <b>2,174,726,942.08</b> |

### Gastos y Otras Pérdidas

Al 30 de Septiembre del 2016, se tuvo un presupuesto aprobado inicial de \$ 951,018,819.12.00 posteriormente se autorizaron ampliaciones y reducciones con importes netos de \$1,650,843,223.02.00 para determinar un presupuesto modificado de \$2,601,862,042.14.00, de dicha cantidad se devengaron \$1,345,295,995.14 de acuerdo a la siguiente distribución.

| TITULO   | CAPITULO | DEVENGADO               | PORCENTAJE     |
|--|----------|-------------------------|----------------|
| SERVICIOS PERSONALES                                 | 1000     | 1,375,012,626.18        | 66%            |
| MATERIALES Y SUMINISTROS                             | 2000     | 311,008,611.11          | 15%            |
| SERVICIOS GENERALES                                  | 3000     | 250,694,413.91          | 12%            |
| TRANSFERENCIAS ASIGNACIONES SUBSIDIOS Y OTRAS AYUDAS | 4000     | 18,438,020.52           | 1%             |
| BIENES MUEBLES INMUEBLES E INTANGIBLES               | 5000     | 49,336,941.89           | 2%             |
| INVERSIÓN PUBLICA                                    | 6000     | 86,014,691.01           | 4%             |
| <b>TOTAL</b>   |          | <b>2,090,505,304.62</b> | <b>100.00%</b> |



### III) NOTAS AL ESTADO DE VARIACIÓN EN LA HACIENDA PÚBLICA

El patrimonio del Organismo se constituirá por:

- I. Los recursos financieros que se le asignen presupuestalmente;
- II. Los bienes muebles e inmuebles y demás activos que le sean transferidos por los Gobiernos Federal, Estatal o Municipales;
- III. Las cuotas de recuperación que reciba por los servicios que preste;
- IV. Los rendimientos, recuperaciones y demás ingresos que obtenga por la inversión de sus recursos financieros;
- V. Los recursos que obtenga derivados de concesiones, permisos, licencias y autorizaciones que se le otorguen conforme a la ley; y
- VI. Las aportaciones, legados y donaciones que en su favor se otorguen y demás ingresos que perciba por cualquier otro título legal.

El resultado del ejercicio refleja un Ahorro por un monto total de \$ 214,435,110.00.

#### Rectificaciones de Resultados de Ejercicios Anteriores

La cuenta de Rectificaciones de Resultados de Ejercicios Anteriores en atención al Acuerdo por el que se reforma y adiciona el Manual de Contabilidad Gubernamental publicado en el Diario Oficial de la Federación de fecha 22 de Diciembre del 2014 aprobado por el Consejo Nacional de Armonización Contable con fundamento en los artículos 6, 7 y 9 de la Ley General de Contabilidad Gubernamental, el saldo de esta cuenta representa el importe correspondiente a la corrección de las omisiones, inexactitudes e imprecisiones de registros en los estados financieros de los entes públicos, o bien por los **registros contables extemporáneos**, por correcciones por errores aritméticos, por errores en la aplicación de políticas contables, así como la inadvertencia o mala interpretación de hechos.

Las correcciones o ajustes de periodos anteriores (extemporáneos) son aquellas partidas materiales que tuvieron su origen en un periodo anterior, y que por consiguiente afectan los resultados de operación de los mismos. Por lo que cabe mencionar que los errores cometidos en ejercicios anteriores deben ser subsanados en el ejercicio en que se detectan, realizando los ajustes necesarios en las partidas correspondientes.

### IV) NOTAS AL ESTADO DE FLUJOS DE EFECTIVO

El análisis de los saldos que se manifiestan en el saldo inicial y final en la última parte del Estado de Flujo de Efectivo es como sigue:

| CONCEPTO                    | 2016                  | 2015                  |
|-----------------------------|-----------------------|-----------------------|
| BANCOS/TESORERÍA            | 289,866,140.48        | 269,301,502.04        |
| BANCOS/DEPENDENCIAS Y OTROS | 170,767.99            | 50,860.29             |
| <b>TOTAL</b>                | <b>290,036,908.47</b> | <b>269,352,362.33</b> |

1.- Las Cuentas Bancarias vigentes corresponden en su mayoría a la Institución Financiera Banorte.

2.- Las Cuentas Bancarias de los Servicios de Salud de Morelos son de tipo Productivas y Mancomunadas.

5.- Se invierten algunas de las Cuentas Productivas ligadas a los Contratos de Inversión, estos Contratos se invierten en Fondos Gubernamentales denominados NTEGUB, son inversiones no sujetas a retención de impuestos y que cuentan con Liquidez Gubernamental diaria y sin riesgo financiero.

**v) CONCILIACIÓN ENTRE LOS INGRESOS PRESUPUESTARIOS Y CONTABLES, ASI COMO ENTRE LOS EGRESOS PRESUPUESTARIOS Y LOS GASTOS CONTABLES.**

| SERVICIOS DE SALUD DE MORELOS<br>Conciliación entre los Ingresos Presupuestarios y Contables<br>Correspondiente a Enero - Septiembre 2016<br>(Cifras en pesos) |  |                        |
|--|--|------------------------|
| <b>1. Ingresos Presupuestarios</b>   |  | <b>\$2,174,726,942</b> |
| <b>2. Más ingresos contables no presupuestarios</b>  |  | <b>\$0</b>             |
|  | Incremento por variación de inventarios  | \$0                    |
|  | Disminución del exceso de estimaciones por pérdida o deterioro u obsolescencia | \$0                    |
|  | Disminución del exceso de provisiones  | \$0                    |
|  | Otros ingresos y beneficios varios   | \$0                    |
|  | Otros ingresos contables no presupuestarios                                    | \$0                    |
| <b>3. Menos ingresos presupuestarios no contables</b>  |  | <b>\$0</b>             |
|  | Productos de capital   | \$0                    |
|  | Aprovechamientos capital   | \$0                    |
|  | Ingresos derivados de financiamientos  | \$0                    |
|  | Otros Ingresos presupuestarios no contables                                    | \$0                    |
| <b>4. Ingresos Contables (4 = 1 + 2 - 3)</b>   |  | <b>\$2,174,726,942</b> |

| <b>SERVICIOS DE SALUD DE MORELOS</b><br><b>Conciliación entre los Egresos Presupuestarios y los Gastos Contables</b><br><b>Correspondiente a Enero - Septiembre 2016</b><br><b>(Cifras en pesos)</b> |                      |                      |
|--|----------------------|----------------------|
| <b>1. Total de egresos (presupuestarios)</b>   |                      | <b>2,090,505,305</b> |
| <b>2. Menos egresos presupuestarios no contables</b>   |                      | <b>135,351,634</b>   |
| Mobiliario y equipo de administración  | 21,081,739           |                      |
| Mobiliario y equipo educacional y recreativo   | 120,575              |                      |
| Equipo e instrumental médico y de laboratorio  | 340,000              |                      |
| Vehículos y equipo de transporte   | 27,146,313           |                      |
| Equipo de defensa y seguridad  |                      |                      |
| Maquinaria, otros equipos y herramientas   | 501,994              |                      |
| Activos biológicos   |                      |                      |
| Bienes inmuebles   |                      |                      |
| Activos intangibles  | 146,322              |                      |
| Obra pública en bienes propios   | 86,014,691           |                      |
| Acciones y participaciones de capital  | -                    |                      |
| Compra de títulos y valores  | -                    |                      |
| Inversiones en fideicomisos, mandatos y otros análogos   | -                    |                      |
| Provisiones para contingencias y otras erogaciones especiales  | -                    |                      |
| Amortización de la deuda pública   | -                    |                      |
| Adeudos de ejercicios fiscales anteriores (ADEFAS)   | -                    |                      |
| Otros Egresos Presupuestales No Contables  | -                    |                      |
| <b>3. Más Gasto Contables No Presupuestales</b>  |                      | <b>5,138,160</b>     |
| Estimaciones, depreciaciones, deterioros, obsolescencia y amortizaciones   | 5,138,160            |                      |
| Provisiones  | -                    |                      |
| Disminución de inventarios   | -                    |                      |
| Aumento por insuficiencia de estimaciones por pérdida o deterioro u obsolescencia  | -                    |                      |
| Aumento por insuficiencia de provisiones   | -                    |                      |
| Otros Gastos   |                      |                      |
| Otros Gastos Contables No Presupuestales   | -                    |                      |
| <b>4. Total de Gasto Contable (4 = 1 - 2 + 3)</b>  | <b>1,960,291,831</b> |                      |

**b) NOTAS DE MEMORIA (CUENTAS DE ORDEN)****Compromisos y Contingencias**

La Subdirección Jurídica de Servicios de Salud de Morelos al 30 de Septiembre de 2016 tiene entablados varios juicios de diversas causas, las cuales se desconoce si pudieran generar alguna obligación para el Organismo, dichos juicios no se enuncian para no entorpecer los procesos y/o instancias en los cuales se llevan a cabo.

**c) NOTAS DE GESTIÓN ADMINISTRATIVA****Fecha de creación**

Con fecha 27 de Noviembre de 1996 se pública en el Periódico Oficial del Estado de Morelos, el decreto donde se crea el organismo descentralizado denominado Servicios de Salud de Morelos, con personalidad jurídica y patrimonio propios y con domicilio legal en la ciudad de Cuernavaca, Morelos.

**Objetivo Principal**

El objeto del organismo descentralizado denominado Servicios de Salud de Morelos será dirigir, operar, administrar y supervisar los establecimientos y servicios de salud y los recursos humanos, materiales y financieros que la Secretaría de Salud transfiera al Gobierno del Estado de Morelos; igualmente prestara servicios de salud a la población abierta en el Estado, dentro de su esfera de competencia y de conformidad con lo dispuesto por la Ley General de Salud y la Ley de Salud del Estado de Morelos.

**Atribuciones del Organismo**

Para alcanzar sus objetivos el Organismo tendrá las siguientes atribuciones:

- I. Organizar y operar en el Estado, los servicios de salud a la población abierta en materia de salubridad general y local, de regulación y control sanitarios conforme a lo que establece el Acuerdo de Coordinación y la Ley de Salud;
- II. Realizar todas aquellas acciones tendientes a garantizar el derecho a la protección de la salud de los habitantes del Estado y acceso a los servicios de salud de los transeúntes;
- III. Proponer y fortalecer la participación de la comunidad en los servicios de salud;
- IV. Conocer y aplicar la normativa general en materia de salud, tanto nacional como internacional, a fin de proponer adecuaciones a la normativa estatal y esquemas que logren su correcto funcionamiento;
- V. Realizar todas aquellas acciones que sean necesarias para mejorar la calidad en la prestación de los servicios de salud;

- VI. Promover la ampliación de la cobertura en la prestación de los servicios, apoyando los Programas que para tal efecto elabore la Secretaría de Salud Federal;
- VII. Promover, apoyar y llevar a cabo la capacitación en materia de servicios de salud de los profesionales, especialistas y técnicos;
- VIII. Integrar un acervo de información y documentación que facilite a las autoridades e instituciones competentes, la investigación, estudio y análisis de ramas y aspectos específicos en materia de salud;
- IX. Difundir a las autoridades correspondientes y a la población en general, a través de publicaciones y actos académicos, los resultados de los trabajos de investigación, estudio, análisis y de recopilación de información, documentación e intercambio que realice;
- X. Administrar las aportaciones que reciba de otras personas o instituciones;
- XI. Operar el SIS para la población sin seguridad social y el SUIVE;
- XII. Promover la actualización, difusión y observancia en el Estado del PMIFS;
- XIII. Administrar el Patrimonio de la Beneficencia Pública Estatal, a través de la Unidad Administrativa creada para tal fin, y
- XIV. Las demás necesarias para el cumplimiento de su objeto.

### **Misión y Visión del Organismo**

**Misión.-** Asumir el compromiso de atender, promover, restablecer, vigilar y proteger la Salud de la población de Morelos, y facilitar el desarrollo profesional y humanístico de todos nuestros colaboradores.

**Visión.-** Aspirar ser un organismo modelo de calidad Técnica y Humana, a nivel nacional e internacional, que atienda las necesidades de Salud de la Población de Morelos y especialmente de los más vulnerables, brindándoles protección contra riesgos sanitarios y servicios de Salud preventivos y curativos integrales.

### **Resumen de sus Principales Políticas Contables**

A continuación se describen las principales políticas y prácticas contables que se siguen en los renglones de la Cuenta Pública, los cuales son preparados conforme a la Ley General de Contabilidad Gubernamental, así como los documentos emitidos por el Consejo de Armonización Contable (CONAC) en virtud de lo anterior el Organismo aún está en proceso de implementación de manuales, políticas, procedimientos y sistema de cómputo que contengan los requisitos necesarios y dar cabal cumplimiento con la ley previamente citada.

#### ***(a) Bases de Presentación***

La Cuenta Pública es preparada de acuerdo con Normas y Metodología para la Emisión de Información Financiera y Estructura de los Estados Financieros Básicos del Ente Público y Características de sus Notas de Contabilidad Gubernamental, establecidas en la Ley General de Contabilidad Gubernamental, así mismo el Organismo se encuentra en proceso de actualización de sus manuales administrativos, contables y registros contables en apego de la ley citada con anterioridad.

Al emitir **Servicios de Salud de Morelos** la Cuenta Pública conforme al marco Legal de la Ley General de Contabilidad Gubernamental, el Organismo emite información veraz, confiable comprensible, comparable y oportuna, la cual descansa en la administración del Organismo, quien es la obligada de mantener un efectivo sistema de contabilidad y control interno para satisfacer las necesidades de los usuarios, para que estos últimos tengan los suficientes elementos de juicio para tomar decisiones adecuadamente sustentadas.

En la presentación de la Cuenta Pública se muestra adecuadamente en los estados financieros y sus notas de manera trimestral, agrupando las partidas financieras similares en un mismo rubro, de manera consolidada y con base acumulativa, siempre en apego del Registro Único y a los Momentos Contables tanto de Ingresos como de Egresos, y de acuerdo a los Postulados Básicos de Contabilidad Gubernamental

Lo anterior permite revelar de manera oportuna toda aquella información cuantitativa y cualitativa que amplíe el origen y significado que se presentan en la Cuenta Pública, aplicando las políticas contables que la administración del Organismo considere las más apropiadas para ella y su entorno económico; lo que conlleva a una presentación y revelación de los estados financieros y sus notas de una manera razonablemente veraz, confiable y oportuna.

Para propósito de revelación en las notas a los estados financieros, cuando se hace la referencia a pesos o “\$”, se trata de pesos mexicanos; de igual manera, cuando se hace la referencia a dólares, se trata de dólares de los Estados Unidos de Norteamérica.

#### ***(b) Efectivo y Equivalentes de efectivo***

Los equivalentes de efectivo incluyen depósitos en cuentas bancarias, las cuales se presentan a su costo más los intereses devengados, cifra que es similar a su valor de mercado. A la fecha de los estados financieros, los intereses a cargo o a favor se incluyen en los resultados del ejercicio.

#### ***(c) Estimaciones para cuentas de dudosa recuperación***

El Organismo No constituyó una estimación para cuentas de dudosa recuperación, ya que los que se incluyen son importes con antigüedad mayor a un año y aquellas cuentas por cobrar se encuentran en un proceso legal por parte de Área Jurídica para su recuperación.

#### ***(d) Primas de antigüedad***

Los beneficios acumulados por pensiones y primas de antigüedad, a que tienen derecho los trabajadores por ley, se reconocen en los resultados de cada ejercicio, es decir, con base en el cálculo que se efectúa al trabajador al momento de su separación.

Las indemnizaciones a que puede tener derecho el personal, se reconocen en los resultados del ejercicio en que se pagan.

### ***(e) Reconocimiento de ingresos y egresos***

Los recursos se registran conforme a los momentos contables de los ingresos es decir se devengan en cuanto se conocen y se dan por recaudados una vez que se recibe el efectivo a través de las ministraciones.

Los recursos de Servicios de Salud de Morelos provienen de transferencias del Gobierno Federal (a través de fondos de aportaciones), Estatales e Ingresos Propios, para sufragar el costo de los programas encomendados al Órgano Descentralizado y los gastos de operación y de inversión, conforme al presupuesto autorizado en cada ejercicio fiscal, siendo reconocidos al momento de la recepción de los recursos en las distintas cuentas bancarias.

Los gastos del ejercicio se provisionan, reconocen y registran por el Organismo con base acumulativa, la contabilización de las transacciones de gasto se hará conforme a la fecha de su realización, independientemente de la de su pago, y la del ingreso se registrará cuando exista jurídicamente el derecho de cobro, con fundamento en el artículo 34 de la Ley General de Contabilidad Gubernamental.

### **Resumen de sus Principales Políticas Fiscales**

Servicios de Salud de Morelos al pertenecer al Título III “Del Régimen de las Personas Morales con fines no lucrativos” de la Ley del Impuesto sobre la Renta (LISR), no está considerada contribuyente del Impuesto sobre la Renta (Artículo 93 de la ley citada anteriormente), únicamente funge como retenedor solidario, enterando los impuestos retenidos por Sueldos y Salarios.

El Impuesto al Valor Agregado (IVA) que paga Servicios de Salud de Morelos es registrado conjuntamente con los gastos ya que sus ingresos son exentos de dicho impuesto, de conformidad al Artículo 15 fracción IV de la Ley del Impuesto al Valor Agregado.

### **Administración de Riesgos**

La actividad y objetivo principal de **Servicios de Salud de Morelos** no la expone a diversos riesgos que existen en su entorno económico, los cuales son.- de mercado, de crédito, de liquidez y de tipo cambiario.



# Información Presupuestaria

CUENTA PÚBLICA  
SERVICIOS DE SALUD DE MORELOS  
3er TRIMESTRE | 2016





| Rubro de Ingresos                                      | Ingreso              |                                   |                          |                                  |                      | Diferencia         |
|--|----------------------|-----------------------------------|--------------------------|----------------------------------|----------------------|--------------------|
|  | Estimado<br>(1)      | Ampliaciones y Reducciones<br>(2) | Modificado<br>(3= 1 + 2) | Devengado<br>(4)                 | Recaudado<br>(5)     |                    |
| Impuestos  | -                    | -                                 | -                        | -                                | -                    | -                  |
| Cuotas y Aportaciones de Seguridad Social              | -                    | -                                 | -                        | -                                | -                    | -                  |
| Contribuciones de Mejoras                              | -                    | -                                 | -                        | -                                | -                    | -                  |
| Derechos   | -                    | -                                 | -                        | -                                | -                    | -                  |
| Productos  | -                    | -                                 | -                        | -                                | -                    | -                  |
| Corriente  | -                    | -                                 | -                        | -                                | -                    | -                  |
| Capital  | -                    | -                                 | -                        | -                                | -                    | -                  |
| Aprovechamientos                                       | -                    | -                                 | -                        | -                                | -                    | -                  |
| Corriente  | -                    | -                                 | -                        | -                                | -                    | -                  |
| Capital  | -                    | -                                 | -                        | -                                | -                    | -                  |
| Ingresos por Ventas de Bienes y Servicios              | 49,081,006           | -                                 | 49,081,006               | 49,081,006                       | 43,463,452           | 43,463,452         |
| Participaciones y Aportaciones                         | 1,347,592,238        | -                                 | 2,631,775,537            | 2,125,645,936                    | 2,070,791,162        | 786,607,863        |
| Transferencias, Asignaciones, Subsidios y Otras Ayudas | -                    | -                                 | -                        | -                                | -                    | -                  |
| Ingresos Derivados de Financiamientos                  | -                    | -                                 | -                        | -                                | -                    | -                  |
| <b>Total</b>   | <b>1,284,183,299</b> | <b>1,396,673,244</b>              | <b>2,680,856,543</b>     | <b>2,174,726,942</b>             | <b>2,114,254,614</b> | <b>830,071,315</b> |
|  |                      |                                   |                          | Ingresos excedentes <sup>1</sup> |                      |                    |

| Estado Analítico de Ingresos Por Fuente de Financiamiento | Ingreso              |                                   |                          |                                  |                      | Diferencia         |
|---|----------------------|-----------------------------------|--------------------------|----------------------------------|----------------------|--------------------|
|   | Estimado<br>(1)      | Ampliaciones y Reducciones<br>(2) | Modificado<br>(3= 1 + 2) | Devengado<br>(4)                 | Recaudado<br>(5)     |                    |
| Ingresos del Gobierno                                     | 1,284,183,299        | 1,347,592,238                     | 2,631,775,537            | 2,125,645,936                    | 2,070,791,162        | 786,607,863        |
| Impuestos   | -                    | -                                 | -                        | -                                | -                    | -                  |
| Contribuciones de Mejoras                                 | -                    | -                                 | -                        | -                                | -                    | -                  |
| Derechos  | -                    | -                                 | -                        | -                                | -                    | -                  |
| Productos   | -                    | -                                 | -                        | -                                | -                    | -                  |
| Corriente   | -                    | -                                 | -                        | -                                | -                    | -                  |
| Capital   | -                    | -                                 | -                        | -                                | -                    | -                  |
| Aprovechamientos  | -                    | -                                 | -                        | -                                | -                    | -                  |
| Corriente   | -                    | -                                 | -                        | -                                | -                    | -                  |
| Capital   | -                    | -                                 | -                        | -                                | -                    | -                  |
| Participaciones y Aportaciones                            | 1,284,183,299        | -                                 | 2,631,775,537            | 2,125,645,936                    | 2,070,791,162        | 786,607,863        |
| Transferencias, Asignaciones, Subsidios y Otras Ayudas    | -                    | -                                 | -                        | -                                | -                    | -                  |
| Ingresos de Organismos y Empresas                         | -                    | 49,081,006                        | 49,081,006               | 49,081,006                       | 43,463,452           | 43,463,452         |
| Cuotas y Aportaciones de Seguridad Social                 | -                    | -                                 | -                        | -                                | -                    | -                  |
| Ingresos por Ventas de Bienes y Servicios                 | -                    | 49,081,006                        | 49,081,006               | 49,081,006                       | 43,463,452           | 43,463,452         |
| Transferencias, Asignaciones, Subsidios y Otras Ayudas    | -                    | -                                 | -                        | -                                | -                    | -                  |
| Ingresos derivados de financiamiento                      | -                    | -                                 | -                        | -                                | -                    | -                  |
| Ingresos Derivados de Financiamientos                     | -                    | -                                 | -                        | -                                | -                    | -                  |
| <b>Total</b>  | <b>1,284,183,299</b> | <b>1,396,673,244</b>              | <b>2,680,856,543</b>     | <b>2,174,726,942</b>             | <b>2,114,254,614</b> | <b>830,071,315</b> |
|   |                      |                                   |                          | Ingresos excedentes <sup>1</sup> |                      |                    |

<sup>1</sup> Los ingresos excedentes se presentan para efectos de cumplimiento de la Ley General de Contabilidad Gubernamental y el importe reflejado debe ser siempre mayor a cero

| Concepto                                       | Egresos              |                                |                      |                      |                      |                    |
|--|----------------------|--------------------------------|----------------------|----------------------|----------------------|--------------------|
|  | Aprobado             | Ampliaciones/<br>(Reducciones) | Modificado           | Devengado            | Pagado               | Subejercicio       |
|  | 1                    | 2                              | 3 = (1 + 2)          | 4                    | 5                    | 6 = (3 - 4)        |
| Secretaría Ejecutiva de la Gubernatura         | -                    | -                              | -                    | -                    | -                    | -                  |
| Secretaría de Gobierno                         | -                    | -                              | -                    | -                    | -                    | -                  |
| Secretaría de Hacienda                         | -                    | -                              | -                    | -                    | -                    | -                  |
| Secretaría de Economía                         | -                    | -                              | -                    | -                    | -                    | -                  |
| Secretaría de Desarrollo Agropecuario          | -                    | -                              | -                    | -                    | -                    | -                  |
| Secretaría de Obras Públicas                   | -                    | -                              | -                    | -                    | -                    | -                  |
| Secretaría de Educación                        | -                    | -                              | -                    | -                    | -                    | -                  |
| Secretaría de Salud                            | -                    | -                              | -                    | -                    | -                    | -                  |
| Fiscalía General del Estado                    | -                    | -                              | -                    | -                    | -                    | -                  |
| Secretaría de Administración                   | -                    | -                              | -                    | -                    | -                    | -                  |
| Secretaría de la Contraloría                   | -                    | -                              | -                    | -                    | -                    | -                  |
| Comisión Estatal de Seguridad Pública          | -                    | -                              | -                    | -                    | -                    | -                  |
| Consejería Jurídica                            | -                    | -                              | -                    | -                    | -                    | -                  |
| Secretaría de Turismo                          | -                    | -                              | -                    | -                    | -                    | -                  |
| Secretaría de Desarrollo Social                | -                    | -                              | -                    | -                    | -                    | -                  |
| Secretaría del Trabajo                         | -                    | -                              | -                    | -                    | -                    | -                  |
| Secretaría de Cultura                          | -                    | -                              | -                    | -                    | -                    | -                  |
| Secretaría de Desarrollo Sustentable           | -                    | -                              | -                    | -                    | -                    | -                  |
| Secretaría de Innovación, Ciencia y Tecnología | -                    | -                              | -                    | -                    | -                    | -                  |
| Secretaría de Movilidad y Transporte           | -                    | -                              | -                    | -                    | -                    | -                  |
| Secretaría de Información y Comunicación       | -                    | -                              | -                    | -                    | -                    | -                  |
| Gastos Institucionales                         | -                    | -                              | -                    | -                    | -                    | -                  |
| Poder Legislativo                              | -                    | -                              | -                    | -                    | -                    | -                  |
| Poder Judicial                                 | -                    | -                              | -                    | -                    | -                    | -                  |
| Organismos Autónomos                           | -                    | -                              | -                    | -                    | -                    | -                  |
| Entidades Paraest. y Fid. No Emp. y No Fin.    | 1,294,738,416        | 1,706,277,542                  | 3,001,015,958        | 2,090,505,305        | 2,073,133,626        | 910,510,653        |
| Fideicomisos Emp. No Fin. con Part. Est. May.  | -                    | -                              | -                    | -                    | -                    | -                  |
| Poder Ejecutivo de los Municipios              | -                    | -                              | -                    | -                    | -                    | -                  |
| <b>Total del Gasto</b>                         | <b>1,294,738,416</b> | <b>1,706,277,542</b>           | <b>3,001,015,958</b> | <b>2,090,505,305</b> | <b>2,073,133,626</b> | <b>910,510,653</b> |

**Cuenta Pública 2016**  
**Servicios de Salud de Morelos**  
**Estado Analítico del Ejercicio del Presupuesto de Egresos**  
**Clasificación Económica (por Tipo de Gasto)**  
**Del 1 de enero al 30 de Septiembre de 2016**



| Concepto  | Egresos              |                                     |                           |                      |                      | Subejercicio       |
|---|----------------------|-------------------------------------|---------------------------|----------------------|----------------------|--------------------|
|   | Aprobado<br>1        | Ampliaciones/<br>(Reducciones)<br>2 | Modificado<br>3 = (1 + 2) | Devengado<br>4       | Pagado<br>5          |                    |
| Gasto Corriente                                   | 1,258,469,321        | 1,456,189,751                       | 2,714,659,072             | 1,955,153,672        | 1,946,148,134        | 759,505,400        |
| Gasto de Capital                                  | 36,269,095           | 250,087,791                         | 286,356,886               | 135,351,633          | 126,985,492          | 151,005,253        |
| Amortización de la Deuda y Disminución de Pasivos | -                    | -                                   | -                         | -                    | -                    | -                  |
| Pensiones y Jubilaciones                          | -                    | -                                   | -                         | -                    | -                    | -                  |
| Participaciones                                   | -                    | -                                   | -                         | -                    | -                    | -                  |
| <b>Total del Gasto</b>                            | <b>1,294,738,416</b> | <b>1,706,277,542</b>                | <b>3,001,015,958</b>      | <b>2,090,505,305</b> | <b>2,073,133,626</b> | <b>910,510,653</b> |

| Concepto  | Egresos            |                                |                      |                      |                      | Subejercicio       |
|---|--------------------|--------------------------------|----------------------|----------------------|----------------------|--------------------|
|   | Aprobado           | Ampliaciones/<br>(Reducciones) | Modificado           | Devengado            | Pagado               |                    |
|   | 1                  | 2                              | 3 = (1 + 2)          | 4                    | 5                    |                    |
| <b>Servicios Personales</b>   | <b>187,080,955</b> | <b>1,444,373,057</b>           | <b>1,631,454,012</b> | <b>1,375,012,629</b> | <b>1,374,995,413</b> | <b>256,441,383</b> |
| Remuneraciones al Personal de Carácter Permanente                         | 29,787,497         | 320,997,052                    | 350,784,549          | 286,944,207          | 286,944,207          | 63,840,342         |
| Remuneraciones al Personal de Carácter Transitorio                        | 36,690,835         | 262,015,067                    | 298,705,902          | 252,961,370          | 252,961,370          | 45,744,532         |
| Remuneraciones Adicionales y Especiales                                   | 12,828,957         | 357,737,813                    | 370,566,770          | 298,982,348          | 298,982,348          | 71,584,422         |
| Seguridad Social  | 24,970,412         | 126,162,291                    | 151,132,703          | 123,623,268          | 123,606,052          | 27,509,435         |
| Otras Prestaciones Sociales y Económicas                                  | 82,236,254         | 364,431,136                    | 446,667,390          | 407,029,063          | 407,029,063          | 39,638,327         |
| Previsiones   | -                  | -                              | -                    | -                    | -                    | -                  |
| Pago de Estímulos a Servidores Públicos                                   | 567,000            | 13,029,698                     | 13,596,698           | 5,472,373            | 5,472,373            | 8,124,325          |
| <b>Materiales y Suministros</b>   | <b>40,738,437</b>  | <b>558,465,542</b>             | <b>599,203,979</b>   | <b>311,008,615</b>   | <b>306,955,905</b>   | <b>288,195,364</b> |
| Materiales de Administración, Emisión de Documentos y Artículos Oficiales | 11,799,259         | 3,362,541                      | 15,161,800           | 12,195,701           | 11,973,832           | 2,966,099          |
| Alimentos y Utensilios  | 3,911,759          | 12,395,938                     | 16,307,697           | 15,174,646           | 14,958,922           | 1,133,051          |
| Materias Primas y Materiales de Producción y Comercialización             | 143,000            | 36,446                         | 106,554              | 106,555              | 106,555              | (1)                |
| Materiales y Artículos de Construcción y de Reparación                    | 2,692,566          | 117,240                        | 2,809,806            | 2,140,628            | 2,098,701            | 669,178            |
| Productos Químicos, Farmacéuticos y de Laboratorio                        | 4,883,648          | 535,014,688                    | 539,898,336          | 267,445,836          | 265,015,006          | 272,452,500        |
| Combustibles, Lubricantes y Aditivos                                      | 6,944,815          | 5,149,412                      | 12,094,227           | 9,954,134            | 9,146,027            | 2,140,093          |
| Vestuario, Blancos, Prendas de Protección y Artículos Deportivos          | 5,650,021          | 1,047,110                      | 6,697,131            | 912,915              | 784,538              | 5,784,216          |
| Materiales y Suministros Para Seguridad                                   | -                  | -                              | -                    | -                    | -                    | -                  |
| Herramientas, Refacciones y Accesorios Menores                            | 4,713,369          | 1,415,059                      | 6,128,428            | 3,078,200            | 2,872,324            | 3,050,228          |
| <b>Servicios Generales</b>  | <b>146,396,938</b> | <b>273,573,382</b>             | <b>419,970,320</b>   | <b>250,694,412</b>   | <b>246,151,851</b>   | <b>169,275,908</b> |
| Servicios Básicos   | 13,879,627         | 14,601,376                     | 28,481,003           | 22,728,819           | 21,994,007           | 5,752,184          |
| Servicios de Arrendamiento  | 4,486,180          | 3,596,717                      | 8,082,897            | 4,214,389            | 3,509,804            | 3,868,508          |
| Servicios Profesionales, Científicos, Técnicos y Otros Servicios          | 73,817,204         | 150,497,576                    | 224,314,780          | 139,138,905          | 138,178,405          | 85,175,875         |
| Servicios Financieros, Bancarios y Comerciales                            | 8,328,600          | 8,822,205                      | 17,150,805           | 8,214,738            | 8,157,775            | 8,936,067          |
| Servicios de Instalación, Reparación, Mantenimiento y Conservación        | 27,308,742         | 37,572,694                     | 64,881,436           | 29,322,184           | 27,747,298           | 35,559,252         |
| Servicios de Comunicación Social y Publicidad                             | -                  | 16,955,078                     | 16,955,078           | 7,092,898            | 7,092,898            | 9,862,180          |
| Servicios de Traslado y Viáticos  | 16,868,761         | 7,353,561                      | 24,222,322           | 11,725,334           | 11,609,057           | 12,496,988         |
| Servicios Oficiales   | 663,054            | 10,177,451                     | 10,840,505           | 5,293,858            | 5,153,858            | 5,546,647          |
| Otros Servicios Generales   | 1,044,770          | 23,996,724                     | 25,041,494           | 22,963,287           | 22,708,749           | 2,078,207          |



| Concepto  | Egresos    |                                |             |            |            | Subejercicio |
|---|------------|--------------------------------|-------------|------------|------------|--------------|
|   | Aprobado   | Ampliaciones/<br>(Reducciones) | Modificado  | Devengado  | Pagado     |              |
|   | 1          | 2                              | 3 = (1 + 2) | 4          | 5          |              |
| <b>Transferencias, Asignaciones, Subsidios y Otras Ayudas</b> |            |                                |             |            |            |              |
| Transferencias Internas y Asignaciones al Sector Público      | 5,154,755  | 58,608,794                     | 63,763,549  | 18,438,020 | 18,044,968 | 45,325,529   |
| Transferencias al Resto del Sector Público                    | -          | -                              | -           | -          | -          | -            |
| Subsidios y Subvenciones                                      | 657,000    | 27,979,866                     | 28,636,866  | 2,923,274  | 2,541,222  | 25,713,592   |
| Ayudas Sociales   | 33,755     | 35,092,928                     | 35,126,683  | 15,514,746 | 15,503,746 | 19,611,937   |
| Pensiones y Jubilaciones                                      | 4,464,000  | 4,464,000                      | -           | -          | -          | -            |
| Transferencias a Fideicomisos, Mandatos y Otros Análogos      | -          | -                              | -           | -          | -          | -            |
| Transferencias a la Seguridad Social                          | -          | -                              | -           | -          | -          | -            |
| Donativos   | -          | -                              | -           | -          | -          | -            |
| Transferencias al Exterior                                    | -          | -                              | -           | -          | -          | -            |
| <b>Bienes Muebles, Inmuebles e Intangibles</b>                |            |                                |             |            |            |              |
| Mobiliario y Equipo de Administración                         | 36,269,096 | 68,504,529                     | 104,773,625 | 49,336,938 | 45,292,345 | 55,436,687   |
| Mobiliario y Equipo Educativo y Recreativo                    | 17,829,564 | 12,981,920                     | 30,811,484  | 21,081,738 | 20,917,877 | 9,729,746    |
| Equipo e Instrumental Médico y de Laboratorio                 | 17,000     | 298,302                        | 315,302     | 120,574    | 120,574    | 194,728      |
| Vehículos y Equipo de Transporte                              | 259,500    | 2,810,462                      | 3,069,962   | 339,999    | 339,999    | 2,729,963    |
| Equipo de Defensa y Seguridad                                 | 17,979,852 | 47,518,576                     | 65,498,428  | 27,146,312 | 23,265,579 | 38,352,116   |
| Maquinaria, Otros Equipos y Herramientas                      | 183,180    | 4,667,046                      | 4,850,226   | 501,993    | 501,994    | 4,348,233    |
| Activos Biológicos  | -          | -                              | -           | -          | -          | -            |
| Bienes Inmuebles  | -          | -                              | -           | -          | -          | -            |
| Activos Intangibles   | -          | 228,223                        | 228,223     | 146,322    | 146,322    | 81,901       |
| <b>Inversión Pública</b>                                      |            |                                |             |            |            |              |
| Obra Pública en Bienes de Dominio Público                     | -          | 181,583,262                    | 181,583,262 | 86,014,691 | 81,693,144 | 95,568,571   |
| Obra Pública en Bienes Propios                                | -          | 181,583,262                    | 181,583,262 | 86,014,691 | 81,693,144 | 95,568,571   |
| Proyectos Productivos y Acciones de Fomento                   | -          | -                              | -           | -          | -          | -            |
| <b>Inversiones Financieras y Otras Provisiones</b>            |            |                                |             |            |            |              |
| Inversiones Para el Fomento de Actividades Productivas        | -          | -                              | -           | -          | -          | -            |
| Acciones y Participaciones de Capital                         | -          | -                              | -           | -          | -          | -            |
| Compra de Títulos y Valores                                   | -          | -                              | -           | -          | -          | -            |
| Concesión de Préstamos  | -          | -                              | -           | -          | -          | -            |
| Inversiones en Fideicomisos, Mandatos y Otros Análogos        | -          | -                              | -           | -          | -          | -            |
| Otras Inversiones Financieras                                 | -          | -                              | -           | -          | -          | -            |
| Provisiones para Contingencias y Otras Erogaciones Especiales | -          | -                              | -           | -          | -          | -            |


## Cuenta Pública 2016

## Servicios de Salud de Morelos


## Estado Analítico del Ejercicio del Presupuesto de Egresos

## Clasificación por Objeto del Gasto (Capítulo y Concepto)

Del 1 de enero al 30 de Septiembre de 2016



| Concepto   | Egresos              |                                |                      |                      |                      | Subejercicio       |
|--|----------------------|--------------------------------|----------------------|----------------------|----------------------|--------------------|
|  | Aprobado             | Ampliaciones/<br>(Reducciones) | Modificado           | Devengado            | Pagado               |                    |
|  | 1                    | 2                              | 3 = (1 + 2)          | 4                    | 5                    |                    |
| <b>Participaciones y Aportaciones</b>              | <b>879,098,235</b>   | <b>(878,831,024)</b>           | <b>267,211</b>       | -                    | -                    | <b>267,211</b>     |
| Participaciones                                    | -                    | -                              | -                    | -                    | -                    | -                  |
| Aportaciones                                       | 879,098,235          | 878,831,024                    | 267,211              | -                    | -                    | 267,211            |
| Convenios  | -                    | -                              | -                    | -                    | -                    | -                  |
| <b>Deuda Pública</b>                               | -                    | -                              | -                    | -                    | -                    | -                  |
| Amortización de la Deuda Pública                   | -                    | -                              | -                    | -                    | -                    | -                  |
| Intereses de la Deuda Pública                      | -                    | -                              | -                    | -                    | -                    | -                  |
| Comisiones de la Deuda Pública                     | -                    | -                              | -                    | -                    | -                    | -                  |
| Gastos de la Deuda Pública                         | -                    | -                              | -                    | -                    | -                    | -                  |
| Costo por Coberturas                               | -                    | -                              | -                    | -                    | -                    | -                  |
| Apoyos Financieros                                 | -                    | -                              | -                    | -                    | -                    | -                  |
| Adeudos de Ejercicios Fiscales Anteriores (Adefas) | -                    | -                              | -                    | -                    | -                    | -                  |
| <b>Total del Gasto</b>                             | <b>1,294,738,416</b> | <b>1,706,277,542</b>           | <b>3,001,015,958</b> | <b>2,090,505,305</b> | <b>2,073,133,626</b> | <b>910,510,653</b> |



| Concepto  | Egresos              |                                |                      |                      |                      |                    |
|---|----------------------|--------------------------------|----------------------|----------------------|----------------------|--------------------|
|   | Aprobado             | Ampliaciones/<br>(Reducciones) | Modificado           | Devengado            | Pagado               | Subejercicio       |
|   | 1                    | 2                              | 3 = (1 + 2)          | 4                    | 5                    | 6 = (3 - 4)        |
| <b>Gobierno</b>   |                      |                                |                      |                      |                      |                    |
| Legislación   | -                    | -                              | -                    | -                    | -                    | -                  |
| Justicia  | -                    | -                              | -                    | -                    | -                    | -                  |
| Coordinación de la Política de Gobierno   | -                    | -                              | -                    | -                    | -                    | -                  |
| Relaciones Exteriores   | -                    | -                              | -                    | -                    | -                    | -                  |
| Asuntos Financieros y Hacendarios   | -                    | -                              | -                    | -                    | -                    | -                  |
| Seguridad Nacional  | -                    | -                              | -                    | -                    | -                    | -                  |
| Asuntos de Orden Público y de Seguridad Interior  | -                    | -                              | -                    | -                    | -                    | -                  |
| Otros Servicios Generales   | -                    | -                              | -                    | -                    | -                    | -                  |
| <b>Desarrollo Social</b>  | 1,294,738,416        | 1,706,277,542                  | 3,001,015,958        | 2,090,505,305        | 2,073,133,626        | 910,510,653        |
| Protección Ambiental  | -                    | -                              | -                    | -                    | -                    | -                  |
| Vivienda y Servicios a la Comunidad   | -                    | -                              | -                    | -                    | -                    | -                  |
| Salud   | 1,294,738,416        | 1,706,277,542                  | 3,001,015,958        | 2,090,505,305        | 2,073,133,626        | 910,510,653        |
| Recreación, Cultura y Otras Manifestaciones Sociales  | -                    | -                              | -                    | -                    | -                    | -                  |
| Educación   | -                    | -                              | -                    | -                    | -                    | -                  |
| Protección Social   | -                    | -                              | -                    | -                    | -                    | -                  |
| Otros Asuntos Sociales  | -                    | -                              | -                    | -                    | -                    | -                  |
| <b>Desarrollo Económico</b>   | -                    | -                              | -                    | -                    | -                    | -                  |
| Asuntos Económicos, Comerciales y Laborales en General  | -                    | -                              | -                    | -                    | -                    | -                  |
| Agropecuaria, Silvicultura, Pesca y Caza  | -                    | -                              | -                    | -                    | -                    | -                  |
| Combustibles y Energía  | -                    | -                              | -                    | -                    | -                    | -                  |
| Minería, Manufacturas y Construcción  | -                    | -                              | -                    | -                    | -                    | -                  |
| Transporte  | -                    | -                              | -                    | -                    | -                    | -                  |
| Comunicaciones  | -                    | -                              | -                    | -                    | -                    | -                  |
| Turismo   | -                    | -                              | -                    | -                    | -                    | -                  |
| Ciencia, Tecnología e Innovación  | -                    | -                              | -                    | -                    | -                    | -                  |
| Otras Industrias y Otros Asuntos Económicos   | -                    | -                              | -                    | -                    | -                    | -                  |
| <b>Otras no Clasificadas en Funciones Anteriores</b>  | -                    | -                              | -                    | -                    | -                    | -                  |
| Transacciones de la Deuda Pública / Costo Financiero de la Deuda                              | -                    | -                              | -                    | -                    | -                    | -                  |
| Transferencias, Participaciones y Aportaciones entre Diferentes Niveles y Ordenes de Gobierno | -                    | -                              | -                    | -                    | -                    | -                  |
| Saneamiento del Sistema Financiero  | -                    | -                              | -                    | -                    | -                    | -                  |
| Adeudos de Ejercicios Fiscales Anteriores   | -                    | -                              | -                    | -                    | -                    | -                  |
| <b>Total del Gasto</b>  | <b>1,294,738,416</b> | <b>1,706,277,542</b>           | <b>3,001,015,958</b> | <b>2,090,505,305</b> | <b>2,073,133,626</b> | <b>910,510,653</b> |











# Información Programática

CUENTA PÚBLICA  
SERVICIOS DE SALUD DE MORELOS  
3er TRIMESTRE | 2016



| Concepto   | Egresos              |                                |                      |                      |                      | Subejercicio       |
|--|----------------------|--------------------------------|----------------------|----------------------|----------------------|--------------------|
|  | Aprobado             | Ampliaciones/<br>(Reducciones) | Modificado           | Devengado            | Pagado               |                    |
|  | 1                    | 2                              | 3 = (1 + 2)          | 4                    | 5                    | 6 = (3 - 4)        |
| <b>Programas</b>   |                      |                                |                      |                      |                      |                    |
| <b>Subsidios: Sector Social y Privado o Entidades Federativas y Municipios</b> |                      |                                |                      |                      |                      |                    |
| Sujetos a Reglas de Operación  | -                    | 1,158,911,549                  | 1,158,911,549        | 653,495,814          | 645,718,904          | 505,415,735        |
| Otros Subsidios  | -                    | 19,446,975                     | 19,446,975           | 10,994,795           | 10,187,754           | 8,452,180          |
| <b>Desempeño de las Funciones</b>  |                      |                                |                      |                      |                      |                    |
| Prestación de Servicios Públicos   | 12,000,000           | 1,139,464,574                  | 1,139,464,574        | 642,501,019          | 635,531,150          | 496,963,555        |
| Provisión de Bienes Públicos   | -                    | 298,348,137                    | 310,348,137          | 177,139,126          | 170,466,371          | 133,209,011        |
| Planeación, seguimiento y evaluación de políticas públicas                     | -                    | 201,793,498                    | 201,793,498          | 130,764,010          | 127,932,470          | 71,029,488         |
| Promoción y fomento  | 12,000,000           | 85,460,149                     | 97,460,149           | 42,322,221           | 38,710,287           | 55,137,928         |
| Regulación y supervisión   | -                    | -                              | -                    | -                    | -                    | -                  |
| Funciones de las Fuerzas Armadas (Únicamente Gobierno Federal)                 | -                    | 10,559,914                     | 10,559,914           | 4,052,895            | 3,823,614            | 6,507,019          |
| Específicos  | -                    | -                              | -                    | -                    | -                    | -                  |
| Proyectos de Inversión   | -                    | 534,576                        | 534,576              | -                    | -                    | 534,576            |
| <b>Administrativos y de Apoyo</b>  |                      |                                |                      |                      |                      |                    |
| Apoyo al proceso presupuestario y para mejorar la eficiencia institucional     | 192,372,956          | 151,292,251                    | 343,665,207          | 306,766,555          | 305,937,775          | 36,898,652         |
| Apoyo a la función pública y al mejoramiento de la gestión                     | 192,372,956          | 151,292,251                    | 343,665,207          | 306,766,555          | 305,937,775          | 36,898,652         |
| Operaciones ajenas   | -                    | -                              | -                    | -                    | -                    | -                  |
| <b>Compromisos</b>   |                      |                                |                      |                      |                      |                    |
| Obligaciones de cumplimiento de resolución jurisdiccional                      | -                    | -                              | -                    | -                    | -                    | -                  |
| Desastres Naturales  | -                    | -                              | -                    | -                    | -                    | -                  |
| <b>Obligaciones</b>  |                      |                                |                      |                      |                      |                    |
| Pensiones y jubilaciones   | -                    | -                              | -                    | -                    | -                    | -                  |
| Aportaciones a la seguridad social   | -                    | -                              | -                    | -                    | -                    | -                  |
| Aportaciones a fondos de estabilización  | -                    | -                              | -                    | -                    | -                    | -                  |
| Aportaciones a fondos de inversión y reestructura de pensiones                 | -                    | -                              | -                    | -                    | -                    | -                  |
| <b>Programas de Gasto Federalizado (Gobierno Federal)</b>                      |                      |                                |                      |                      |                      |                    |
| Gasto Federalizado   | 1,090,365,460        | 97,725,605                     | 1,188,091,065        | 953,103,810          | 951,010,576          | 234,987,255        |
| Participaciones a entidades federativas y municipios                           | -                    | -                              | -                    | -                    | -                    | -                  |
| Costo financiero, deuda o apoyos a deudores y ahorradores de la banca          | -                    | -                              | -                    | -                    | -                    | -                  |
| Adeudos de ejercicios fiscales anteriores                                      | -                    | -                              | -                    | -                    | -                    | -                  |
| <b>Total del Gasto</b>   | <b>1,294,738,416</b> | <b>1,706,277,542</b>           | <b>3,001,015,958</b> | <b>2,090,505,305</b> | <b>2,073,133,626</b> | <b>910,510,653</b> |

| Concepto  | Estimado             | Devengado            | Pagado <sup>3</sup>  |
|---|----------------------|----------------------|----------------------|
| <b>I. Ingresos Presupuestarios (I=1+2)</b>                              | <b>1,284,183,299</b> | <b>2,174,726,942</b> | <b>2,114,254,614</b> |
| 1. Ingresos del Gobierno de la Entidad Federativa <sup>1</sup>          | 1,284,183,299        | 2,125,645,936        | 2,070,791,162        |
| 2. Ingresos del Sector Paraestatal <sup>1</sup>                         | -                    | 49,081,006           | 43,463,452           |
| <b>II. Egresos Presupuestarios (II=3+4)</b>                             | <b>1,294,738,416</b> | <b>2,090,505,305</b> | <b>2,073,133,626</b> |
| 3. Egresos del Gobierno de la Entidad Federativa <sup>2</sup>           | -                    | -                    | -                    |
| 4. Egresos del Sector Paraestatal <sup>2</sup>                          | 1,294,738,416        | 2,090,505,305        | 2,073,133,626        |
| <b>III. Balance Presupuestario (Superávit o Déficit) (III = I - II)</b> | <b>(10,555,117)</b>  | <b>84,221,637</b>    | <b>41,120,988</b>    |

| Concepto  | Estimado            | Devengado         | Pagado <sup>3</sup> |
|---|---------------------|-------------------|---------------------|
| <b>III. Balance presupuestario (Superávit o Déficit)</b>        | <b>(10,555,117)</b> | <b>84,221,637</b> | <b>41,120,988</b>   |
| <b>IV. Intereses, Comisiones y Gastos de la Deuda</b>           | <b>-</b>            | <b>-</b>          | <b>-</b>            |
| <b>V. Balance Primario ( Superávit o Déficit) (V= III - IV)</b> | <b>(10,555,117)</b> | <b>84,221,637</b> | <b>41,120,988</b>   |

| Concepto   | Estimado | Devengado | Pagado <sup>3</sup> |
|--|----------|-----------|---------------------|
| <b>A. Financiamiento</b>                               | <b>-</b> | <b>-</b>  | <b>-</b>            |
| <b>B. Amortización de la deuda</b>                     | <b>-</b> | <b>-</b>  | <b>-</b>            |
| <b>C. Endeudamiento ó desendeudamiento (C = A - B)</b> | <b>-</b> | <b>-</b>  | <b>-</b>            |

<sup>1</sup> Los ingresos que se presentan son los ingresos presupuestarios totales sin incluir los ingresos por financiamientos. Los ingresos del Gobierno de la Entidad Federativa corresponden a los del Poder Ejecutivo, Legislativo Judicial y Autónomos

<sup>2</sup> Los egresos que se presentan son los egresos presupuestarios totales sin incluir los egresos por amortización. Los egresos del Gobierno de la Entidad Federativa corresponden a los del Poder Ejecutivo, Legislativo, Judicial y Órganos Autónomos

<sup>3</sup> Para Ingresos se reportan los ingresos recaudados; para egresos se reportan los egresos pagados



# Anexos

CUENTA PÚBLICA  
SERVICIOS DE SALUD DE MORELOS  
3er TRIMESTRE | 2016









### INDICADORES DE RESULTADOS

En relación a los Indicadores de desempeño de la Matriz de Indicadores para Resultados (MIR) FASSA RAMO 33 2016, correspondientes a la Dirección de Administración se emiten las siguientes:

| Nivel               | Indicadores  | Meta   |
|---------------------|--|--------|
| Actividad semestral | 1) Porcentaje del gasto total del FASSA destinado a los bienes y servicios de Protección Social en Salud | 73.18% |
|                     | 2) Porcentaje del gasto total de FASSA destinado a la prestación de servicios de salud a la comunidad.   | 21.33% |





# Tribunal de Justicia Administrativa del Estado de Morelos

CUENTA PÚBLICA CONSOLIDADA  
ENTIDADES PARAESTATALES  
ENERO - SEPTIEMBRE

2016





TRIBUNAL DE JUSTICIA ADMINISTRATIVA  
DEL ESTADO DE MORELOS

# Introducción

CUENTA PÚBLICA  
ENERO A SEPTIEMBRE  
TRIBUNAL DE JUSTICIA ADMINISTRATIVA  
DEL ESTADO DE MORELOS

2016





## Introducción

El Tribunal de Justicia Administrativa tendrá a su cargo el conocimiento y resolución de las controversias de carácter administrativo y fiscal, que se susciten entre la administración pública estatal o municipal, sus organismos auxiliares estatales o municipales y los particulares; la determinación de existencia de conflicto de intereses; la emisión de resoluciones sobre la compatibilidad para el desempeño de dos o más empleos o comisiones con cargo a los presupuestos de los Poderes Públicos, los organismos públicos autónomos, los municipios y los organismos auxiliares de la administración pública, estatal o municipal; la imposición en los términos que disponga la Ley, de las sanciones a los servidores públicos por las responsabilidades administrativas que la ley determine como graves y a los particulares que participen en actos vinculados con dichas responsabilidades, así como fincar a los responsables el pago de las indemnizaciones y sanciones pecuniarias que deriven de los daños y perjuicios que afecten a la Hacienda Pública Estatal o Municipal o al patrimonio de los entes públicos estatales, la Universidad Autónoma del Estado de Morelos y los Organismos Públicos Autónomos creados por esta Constitución.

La competencia y atribución del Tribunal se contempla en los artículos 116 fracción V<sup>1</sup> de la Constitución Política de los Estados Unidos Mexicanos, y 109-bis<sup>2</sup> de la

---

<sup>1</sup> **Artículo 116.** El poder público de los estados se dividirá, para su ejercicio, en Ejecutivo, Legislativo y Judicial, y no podrán reunirse dos o más de estos poderes en una sola persona o corporación, ni depositarse el legislativo en un solo individuo. Los poderes de los Estados se organizarán conforme a la Constitución de cada uno de ellos, con sujeción a las siguientes normas: (...)

- V. Las Constituciones y leyes de los Estados deberán instituir Tribunales de Justicia Administrativa, dotados de plena autonomía para dictar sus fallos y establecer su organización, funcionamiento, procedimientos y, en su caso, recursos contra sus resoluciones. Los Tribunales tendrán a su cargo dirimir las controversias que se susciten entre la administración pública local y municipal y los particulares; imponer, en los términos que disponga la ley, las sanciones a los servidores públicos locales y municipales por responsabilidad administrativa grave, y a los particulares que incurran en actos vinculados con faltas administrativas graves; así como fincar a los responsables el pago de las indemnizaciones y sanciones pecuniarias que deriven de los daños y perjuicios que afecten a la Hacienda Pública Estatal o Municipal o al patrimonio de los entes públicos locales o municipales. Para la investigación, substanciación y sanción de las responsabilidades administrativas de los miembros del Poder Judicial de los Estados, se observará lo previsto en las Constituciones respectivas, sin perjuicio de las atribuciones de las entidades de fiscalización sobre el manejo, la custodia y aplicación de recursos públicos;

<sup>2</sup> **ARTÍCULO 109 bis.** - La justicia administrativa estatal se deposita en un Tribunal de Justicia Administrativa del Estado de Morelos, dotado de plena jurisdicción y autonomía para dictar sus fallos, órgano jurisdiccional que no estará adscrito al Poder Judicial. Dicho Tribunal de Justicia Administrativa tendrá a su cargo el conocimiento y resolución de las controversias de carácter administrativo y fiscal, que se susciten entre la administración pública estatal o municipal, sus organismos auxiliares estatales o municipales y los particulares; la determinación de existencia de conflicto de intereses; la emisión de resoluciones sobre la compatibilidad para el desempeño de dos o más empleos o comisiones con cargo a los presupuestos de los Poderes Públicos, los organismos públicos autónomos, los municipios y los organismos auxiliares de la administración pública, estatal o municipal; la imposición en los términos que disponga la Ley, de las sanciones a los servidores públicos por las responsabilidades administrativas que la ley determine como graves y a los particulares que participen en actos vinculados con dichas responsabilidades, así como fincar a los responsables el pago de las indemnizaciones y sanciones pecuniarias que deriven de los daños y perjuicios que afecten a la Hacienda Pública Estatal o Municipal o al patrimonio de los entes públicos estatales, la Universidad Autónoma del Estado de Morelos y los Organismos Públicos Autónomos creados por esta Constitución.

## Constitución Política del Estado Libre y Soberano de Morelos.

Este Tribunal se encuentra trabajando para dar cumplimiento a lo que establece la Ley General de Contabilidad, publicada el 31 de Diciembre de 2008 en el Diario Oficial de la Federación, que establece los criterios generales que rigen la contabilidad con el fin de lograr su adecuada armonización para facilitar el registro de las operaciones y en general contribuir a ejercer el presupuesto asignado con medidas de racionalidad, eficacia, economía y eficiencia.

---

Para la investigación, substanciación y sanción de las responsabilidades administrativas de los miembros del Poder Judicial del Estado, se observará lo previsto en ésta Constitución, sin perjuicio de las atribuciones de las entidades de fiscalización sobre el manejo, la custodia y aplicación de recursos públicos.

El Tribunal de Justicia Administrativa estará integrado por cinco magistrados; funcionará en términos de lo dispuesto en la normas aplicables.

Los Magistrados deberán reunir los mismos requisitos que para ser Magistrados del Tribunal Superior de Justicia del Estado, debiendo además contar con experiencia en materia administrativa, fiscal o de responsabilidades plenamente acreditada. Serán designados por el Pleno del Poder Legislativo a propuesta del órgano político del Congreso, el cual emitirá la convocatoria pública conforme a lo establecido en esta Constitución y la Ley Orgánica para el Congreso del Estado.

Durarán en su cargo ocho años, contados a partir de la fecha en que rindan la protesta constitucional, pudiendo ser designados para un período de seis años más y sólo podrán ser removidos de sus cargos por las causas graves que señale la ley.

La designación por un período más sólo procederá de los resultados que arroje la evaluación del desempeño que realice el Poder Legislativo a través del órgano político del Congreso, mediante los mecanismos, criterios, procedimientos e indicadores de gestión que para dicha evaluación establezca esta Constitución y las leyes en la materia.

Ninguna persona que haya sido nombrada magistrado y haya procedido su designación para un período más en términos de esta Constitución, podrá volver a ocupar el cargo o ser nombrada para un nuevo período. En ningún caso y por ningún motivo, los Magistrados que hubieran ejercido el cargo, podrán rebasar catorce años en el cargo.

Al término de su respectivo encargo, los Magistrados tendrán derecho a un haber por retiro, en los términos establecidos para los Magistrados del Tribunal Superior de Justicia, conforme lo establece esta Constitución y la Ley de la materia.

El retiro forzoso del cargo se producirá en los mismos términos que para los magistrados del Tribunal Superior de Justicia.

La Ley establecerá su organización, su funcionamiento, el procedimiento y los recursos contra sus resoluciones. El Tribunal podrá establecer unidades de apoyo técnico especializado, atendiendo a su disponibilidad presupuestal. Por lo que hace a su Presupuesto de Egresos, el Tribunal deberá elaborar el proyecto respectivo y remitirlo con toda oportunidad para su integración al del Tribunal Superior de Justicia del Estado.

Los Magistrados deberán cumplir con la presentación oportuna de su declaración de intereses y situación patrimonial en los términos de lo dispuesto por el artículo 133-bis de esta Constitución.



TRIBUNAL DE JUSTICIA ADMINISTRATIVA  
DEL ESTADO DE MORELOS

# Información Contable

CUENTA PÚBLICA  
ENERO A SEPTIEMBRE  
TRIBUNAL DE JUSTICIA ADMINISTRATIVA  
DEL ESTADO DE MORELOS

2016



TRIBUNAL DE JUSTICIA ADMINISTRATIVA DEL ESTADO DE MORELOS

| Concepto   | 2016              | 2015              | 2016              | 2015              |
|--|-------------------|-------------------|-------------------|-------------------|
| <b>INGRESOS Y OTROS BENEFICIOS</b>   |                   |                   |                   |                   |
| Ingresos de la Gestión   | -                 | -                 | 17,333,364        | 10,194,835        |
| Impuestos  | -                 | -                 | 15,684,487        | 8,411,488         |
| Cuotas y Aportaciones de Seguridad Social  | -                 | -                 | 721,396           | 559,213           |
| Contribuciones de Mejoras  | -                 | -                 | 927,481           | 1,224,134         |
| Derechos   | -                 | -                 | -                 | -                 |
| Productos de Tipo Corriente  | -                 | -                 | 758,912           | 758,912           |
| Aprovechamientos de Tipo Corriente   | -                 | -                 | -                 | -                 |
| Ingresos por Venta de Bienes y Servicios   | -                 | -                 | -                 | -                 |
| Ingresos no Comprendidos en las Fracciones de la Ley de Ingresos Causados en Ejercicios Fiscales Anteriores Pendientes de Liquidación o Pago | -                 | -                 | -                 | -                 |
| Participaciones, Aportaciones, Subsidios y Otras Ayudas  | 21,768,271        | 10,888,635        | -                 | -                 |
| Participaciones y Aportaciones   | 21,768,271        | 10,888,635        | -                 | -                 |
| Transferencia, Asignaciones, Subsidios y Otras ayudas  | -                 | -                 | -                 | -                 |
| <b>Otros Ingresos y Beneficios</b>   |                   |                   |                   |                   |
| Ingresos Financieros   | -                 | -                 | -                 | -                 |
| Incremento por Variación de Inventarios  | -                 | -                 | -                 | -                 |
| Disminución del Exceso de Estimaciones por Pérdida o Deterioro u Obsolescencia   | -                 | -                 | -                 | -                 |
| Disminución del Exceso de Provisiones  | -                 | -                 | -                 | -                 |
| Otros Ingresos y Beneficios Varios   | -                 | -                 | -                 | -                 |
| <b>Total de Ingresos y Otros Beneficios</b>  | <b>21,768,271</b> | <b>10,888,635</b> |                   |                   |
| <b>GASTOS Y OTRAS PERDIDAS</b>   |                   |                   |                   |                   |
| Gastos de Funcionamiento   | -                 | -                 | 17,333,364        | 10,194,835        |
| Servicios Personales   | -                 | -                 | 15,684,487        | 8,411,488         |
| Materiales y Suministros   | -                 | -                 | 721,396           | 559,213           |
| Servicios Generales  | -                 | -                 | 927,481           | 1,224,134         |
| Transferencia, Asignaciones, Subsidios y Otras Ayudas  | -                 | -                 | 758,912           | 758,912           |
| Transferencias Internas y Asignaciones al Sector Público   | -                 | -                 | -                 | -                 |
| Transferencias al Resto del Sector Público   | -                 | -                 | -                 | -                 |
| Subsidios y Subvenciones   | -                 | -                 | -                 | -                 |
| Ayudas Sociales  | -                 | -                 | -                 | -                 |
| Pensiones y Jubilaciones   | -                 | -                 | 758,912           | 758,912           |
| Transferencias a Fideicomisos, Mandatos y Contratos Análogos   | -                 | -                 | -                 | -                 |
| Transferencias a la Seguridad Social   | -                 | -                 | -                 | -                 |
| Donativos  | -                 | -                 | -                 | -                 |
| Transferencias al Exterior   | -                 | -                 | -                 | -                 |
| Participaciones y Aportaciones   | -                 | -                 | -                 | -                 |
| Participaciones  | -                 | -                 | -                 | -                 |
| Aportaciones   | -                 | -                 | -                 | -                 |
| Convenios  | -                 | -                 | -                 | -                 |
| Intereses, Comisiones y Otros Gastos de la Deuda Pública   | -                 | -                 | -                 | -                 |
| Intereses de la Deuda Pública  | -                 | -                 | -                 | -                 |
| Comisiones de la Deuda Pública   | -                 | -                 | -                 | -                 |
| Gastos de la Deuda Pública   | -                 | -                 | -                 | -                 |
| Costo por Coberturas   | -                 | -                 | -                 | -                 |
| Apoyos Financieros   | -                 | -                 | -                 | -                 |
| Otros Gastos y Pérdidas Extraordinarias  | -                 | -                 | -                 | -                 |
| Estimaciones, Depreciaciones, Deterioros, Obsolescencia y Amortizaciones   | -                 | -                 | -                 | -                 |
| Provisiones  | -                 | -                 | -                 | -                 |
| Disminución de Inventarios   | -                 | -                 | -                 | -                 |
| Aumento por Insuficiencia de Estimaciones por Pérdida o Deterioro y Obsolescencia  | -                 | -                 | -                 | -                 |
| Aumento por Insuficiencia de Provisiones   | -                 | -                 | -                 | -                 |
| Otros Gastos   | -                 | -                 | -                 | -                 |
| Inversión Pública  | -                 | -                 | 17,398            | 20,040            |
| Inversión Pública no Capitalizable   | -                 | -                 | 17,398            | 20,040            |
| <b>Total de Gastos y Otras Pérdidas</b>  |                   |                   | <b>18,109,674</b> | <b>10,973,787</b> |
| <b>Resultados del Ejercicio (Ahorro/Desahorro)</b>   |                   |                   | <b>3,658,597</b>  | <b>(85,152)</b>   |

Bajo protesta de decir verdad declaramos que los Estados Financieros y sus Notas son razonablemente correctos y responsabilidad del emisor.

TRIBUNAL DE JUSTICIA ADMINISTRATIVA DEL ESTADO DE MORELOS

| CONCEPTO  | Año               |                  |
|---|-------------------|------------------|
|   | 2016              | 2015             |
| <b>ACTIVO</b>   |                   |                  |
| <b>Activo Circulante</b>  |                   |                  |
| Efectivo y Equivalentes   | 4,216,690         | 174,916          |
| Derechos a Recibir Efectivo o Equivalentes  | 15,903,606        | 5,553,893        |
| Derechos a Recibir Bienes o Servicios   | -                 | -                |
| Inventarios   | -                 | -                |
| Almacenes   | -                 | -                |
| Estimación por Pérdida o Deterioro de Activos Circulantes                           | -                 | -                |
| Otros Activos Circulantes   | 10,325            | 10,325           |
| <b>Total de Activos Circulantes</b>   | <b>20,130,621</b> | <b>5,739,134</b> |
| <b>Activo No Circulante</b>   |                   |                  |
| Inversiones Financieras a Largo Plazo   | -                 | -                |
| Derechos a Recibir Efectivo o Equivalentes a Largo Plazo                            | -                 | -                |
| Bienes Inmuebles, Infraestructura y Construcciones en Proceso                       | -                 | -                |
| Bienes Muebles  | 2,824,273         | 2,793,914        |
| Activos Intangibles   | -                 | -                |
| Depreciación, Deterioro y Amortización Acumulada de Bienes                          | -                 | -                |
| Activos Diferidos   | -                 | -                |
| Estimación por Pérdida o Deterioro de Activos no Circulantes                        | -                 | -                |
| Otros Activos no Circulantes  | -                 | -                |
| <b>Total de Activos No Circulantes</b>  | <b>2,824,273</b>  | <b>2,793,914</b> |
| <b>Total del Activo</b>   | <b>22,954,894</b> | <b>8,533,048</b> |
| <b>PASIVO</b>   |                   |                  |
| <b>Pasivo Circulante</b>  |                   |                  |
| Cuentas por Pagar a Corto Plazo   | -                 | 2,261            |
| Documentos por Pagar a Corto Plazo  | -                 | -                |
| Porción a Corto Plazo de la Deuda Pública a Largo Plazo                             | -                 | -                |
| Títulos y Valores a Corto Plazo   | -                 | -                |
| Pasivos Diferidos a Corto Plazo   | -                 | -                |
| Fondos y Bienes de Terceros en Garantía y/o Administración a Corto Plazo            | -                 | -                |
| Provisiones a Corto Plazo   | 15,917,474        | 5,548,321        |
| Otros Pasivos a Corto Plazo   | 893,874           | 300,039          |
| <b>Total de Pasivos Circulantes</b>   | <b>16,811,348</b> | <b>5,850,621</b> |
| <b>Pasivo No Circulante</b>   |                   |                  |
| Cuentas por Pagar a Largo Plazo   | -                 | -                |
| Documentos por Pagar a Largo Plazo  | -                 | -                |
| Deuda Pública a Largo Plazo   | -                 | -                |
| Pasivos Diferidos a Largo Plazo   | -                 | -                |
| Fondos y Bienes de Terceros en Garantía y/o en Administración a Largo Plazo         | -                 | -                |
| Provisiones a Largo Plazo   | -                 | -                |
| <b>Total de Pasivos No Circulantes</b>  | <b>-</b>          | <b>-</b>         |
| <b>Total del Pasivo</b>   | <b>16,811,348</b> | <b>5,850,621</b> |
| <b>HACIENDA PÚBLICA/ PATRIMONIO</b>   |                   |                  |
| <b>Hacienda Pública/Patrimonio Contribuido</b>                                      | <b>2,824,273</b>  | <b>2,793,914</b> |
| Aportaciones  | -                 | -                |
| Donaciones de Capital   | -                 | -                |
| Actualización de la Hacienda Pública / Patrimonio                                   | 2,824,273         | 2,793,914        |
| <b>Hacienda Pública/Patrimonio Generado</b>   | <b>3,319,273</b>  | <b>(111,487)</b> |
| Resultados del Ejercicio (Ahorro / Desahorro)                                       | 3,658,597         | (85,152)         |
| Resultados de Ejercicios Anteriores   | (339,324)         | -                |
| Revalúos  | -                 | (26,335)         |
| Reservas  | -                 | -                |
| Rectificaciones de Resultados de Ejercicios Anteriores                              | -                 | -                |
| <b>Exceso o Insuficiencia en la Actualización de la Hacienda Pública/Patrimonio</b> | <b>-</b>          | <b>-</b>         |
| Resultado por Posición Monetaria  | -                 | -                |
| Resultado por Tenencia de Activos no Monetarios                                     | -                 | -                |
| <b>Total Hacienda Pública/ Patrimonio</b>   | <b>6,143,546</b>  | <b>2,682,427</b> |
| <b>Total del Pasivo y Hacienda Pública / Patrimonio</b>                             | <b>22,954,894</b> | <b>8,533,048</b> |

Bajo protesta de decir verdad declaramos que los Estados Financieros y sus Notas son razonablemente correctos y responsabilidad del emisor.

| Concepto  | Origen | Aplicación        | Concepto  | Origen            | Aplicación     |
|---|--------|-------------------|---|-------------------|----------------|
| <b>ACTIVO</b>   | -      | <b>14,421,846</b> | <b>PASIVO</b>   | <b>10,962,988</b> | <b>2,261</b>   |
| <b>Activo Circulante</b>                                      | -      | <b>14,391,487</b> | <b>Pasivo Circulante</b>                                | <b>10,962,988</b> | <b>2,261</b>   |
| Efectivo y Equivalentes                                       | -      | 4,041,774         | Cuentas por Pagar a Corto Plazo                         | -                 | 2,261          |
| Derechos a Recibir Efectivo o Equivalentes                    | -      | 10,349,713        | Documentos por Pagar a Corto Plazo                      | -                 | -              |
| Derechos a Recibir Bienes o Servicios                         | -      | -                 | Porción a Corto Plazo de la Deuda Pública a Largo Plazo | -                 | -              |
| Inventarios   | -      | -                 | Títulos y Valores a Corto Plazo                         | -                 | -              |
| Almacenes   | -      | -                 | Pasivos Diferidos a Corto Plazo                         | -                 | -              |
| Estimación por Pérdida o Deterioro de Activos Circulantes     | -      | -                 | Fondos y Bienes de Terceros en Garantía y/o             | -                 | -              |
| Otros Activos Circulantes                                     | -      | -                 | Administración a Corto Plazo                            | 10,369,153        | -              |
| <b>Activo No Circulante</b>                                   | -      | <b>30,359</b>     | Provisiones a Corto Plazo                               | 593,835           | -              |
| Inversiones Financieras a Largo Plazo                         | -      | -                 | Otros Pasivos a Corto Plazo                             | -                 | -              |
| Derechos a Recibir Efectivo o Equivalentes a Largo Plazo      | -      | -                 | <b>Pasivo No Circulante</b>                             | -                 | -              |
| Bienes Inmuebles, Infraestructura y Construcciones en Proceso | -      | -                 | Cuentas por Pagar a Largo Plazo                         | -                 | -              |
| Bienes Muebles  | -      | 30,359            | Documentos por Pagar a Largo Plazo                      | -                 | -              |
| Activos Intangibles   | -      | -                 | Deuda Pública a Largo Plazo                             | -                 | -              |
| Depreciación, Deterioro y Amortización Acumulada de Bienes    | -      | -                 | Pasivos Diferidos a Largo Plazo                         | -                 | -              |
| Activos Diferidos   | -      | -                 | Fondos y Bienes de Terceros en Garantía y/o en          | -                 | -              |
| Estimación por Pérdida o Deterioro de Activos no Circulantes  | -      | -                 | Administración a Largo Plazo                            | -                 | -              |
| Otros Activos no Circulantes                                  | -      | -                 | Provisiones a Largo Plazo                               | -                 | -              |
|   | -      | -                 | <b>HACIENDA PÚBLICA/ PATRIMONIO</b>                     | <b>3,800,443</b>  | <b>339,324</b> |
|   | -      | -                 | <b>Hacienda Pública/Patrimonio Contribuido</b>          | <b>30,359</b>     | -              |
|   | -      | -                 | Aportaciones  | -                 | -              |
|   | -      | -                 | Donaciones de Capital                                   | -                 | -              |
|   | -      | -                 | Actualización de la Hacienda Pública / Patrimonio       | 30,359            | -              |
|   | -      | -                 | <b>Hacienda Pública/Patrimonio Generado</b>             | <b>3,770,084</b>  | <b>339,324</b> |
|   | -      | -                 | Resultados del Ejercicio (Ahorro / Desahorro)           | 3,743,749         | -              |
|   | -      | -                 | Resultados de Ejercicios Anteriores                     | -                 | 339,324        |
|   | -      | -                 | Revalúos  | 26,335            | -              |
|   | -      | -                 | Reservas  | -                 | -              |
|   | -      | -                 | Rectificaciones de Resultados de Ejercicios Anteriores  | -                 | -              |
|   | -      | -                 | <b>Exceso o Insuficiencia en la Actualización de la</b> | -                 | -              |
|   | -      | -                 | <b>Hacienda Pública/Patrimonio</b>                      | -                 | -              |
|   | -      | -                 | Resultado por Posición Monetaria                        | -                 | -              |
|   | -      | -                 | Resultado por Tenencia de Activos no Monetarios         | -                 | -              |

Bajo protesta de decir verdad declaramos que los Estados Financieros y sus Notas son razonablemente correctos y responsabilidad del emisor.



TRIBUNAL DE JUSTICIA ADMINISTRATIVA DEL ESTADO DE MORELOS

| Concepto  | Saldo Inicial<br>1 | Cargos del<br>Periodo<br>2 | Abonos del<br>Periodo<br>3 | Saldo Final<br>4 = (1+2-3) | Variación del<br>Periodo<br>(4-1) |
|---|--------------------|----------------------------|----------------------------|----------------------------|-----------------------------------|
| <b>ACTIVO</b>   | <b>23,490,782</b>  | <b>7,056,379</b>           | <b>7,592,267</b>           | <b>22,954,894</b>          | <b>(535,888)</b>                  |
| <b>Activo Circulante</b>                                      | <b>20,670,652</b>  | <b>7,052,236</b>           | <b>7,592,267</b>           | <b>20,130,621</b>          | <b>(540,031)</b>                  |
| Efectivo y Equivalentes                                       | 4,759,292          | 6,809,536                  | 7,352,138                  | 4,216,690                  | (542,602)                         |
| Derechos a Recibir Efectivo o Equivalentes                    | 15,901,035         | 242,700                    | 240,129                    | 15,903,606                 | 2,571                             |
| Derechos a Recibir Bienes o Servicios                         | -                  | -                          | -                          | -                          | -                                 |
| Inventarios   | -                  | -                          | -                          | -                          | -                                 |
| Almacenes   | -                  | -                          | -                          | -                          | -                                 |
| Estimación por Pérdida o Deterioro de Activos Circulantes     | -                  | -                          | -                          | -                          | -                                 |
| Otros Activos Circulantes                                     | 10,325             | -                          | -                          | 10,325                     | -                                 |
| <b>Activo No Circulante</b>                                   | <b>2,820,130</b>   | <b>4,143</b>               | <b>-</b>                   | <b>2,824,273</b>           | <b>4,143</b>                      |
| Inversiones Financieras a Largo Plazo                         | -                  | -                          | -                          | -                          | -                                 |
| Derechos a Recibir Efectivo o Equivalentes a Largo Plazo      | -                  | -                          | -                          | -                          | -                                 |
| Bienes Inmuebles, Infraestructura y Construcciones en Proceso | -                  | -                          | -                          | -                          | -                                 |
| Bienes Muebles  | 2,820,130          | 4,143                      | -                          | 2,824,273                  | 4,143                             |
| Activos Intangibles   | -                  | -                          | -                          | -                          | -                                 |
| Depreciación, Deterioro y Amortización Acumulada de Bienes    | -                  | -                          | -                          | -                          | -                                 |
| Activos Diferidos   | -                  | -                          | -                          | -                          | -                                 |
| Estimación por Pérdida o Deterioro de Activos no Circulantes  | -                  | -                          | -                          | -                          | -                                 |
| Otros Activos no Circulantes                                  | -                  | -                          | -                          | -                          | -                                 |

Bajo protesta de decir verdad declaramos que los Estados Financieros y sus Notas son razonablemente correctos y responsabilidad del emisor.

| Denominación de las Deudas         |  | Moneda de Contratación | Institución o País Acreedor | Saldo Inicial del Periodo | Saldo Final del Periodo |
|------------------------------------|--|------------------------|-----------------------------|---------------------------|-------------------------|
| <b>DEUDA PÚBLICA</b>               |  |                        |                             |                           |                         |
| <b>Deuda Interna</b>               |  |                        |                             |                           |                         |
| <b>Corto Plazo</b>                 |  |                        |                             |                           |                         |
|                                    | Instituciones de Crédito               |                        |                             | -                         | -                       |
| <b>Deuda Externa</b>               |  |                        |                             |                           |                         |
| <b>Títulos y Valores</b>           |  |                        |                             |                           |                         |
|                                    | Arrendamientos Financieros             |                        |                             | -                         | -                       |
|                                    | Organismos Financieros Internacionales |                        |                             | -                         | -                       |
|                                    | Deuda Bilateral                        |                        |                             | -                         | -                       |
|                                    | Títulos y Valores                      |                        |                             | -                         | -                       |
|                                    | Arrendamientos Financieros             |                        |                             | -                         | -                       |
| <b>Subtotal a Corto Plazo</b>      |  |                        |                             |                           |                         |
| <b>Largo Plazo</b>                 |  |                        |                             |                           |                         |
|                                    | Instituciones de Crédito               |                        |                             | -                         | -                       |
| <b>Deuda Externa</b>               |  |                        |                             |                           |                         |
| <b>Títulos y Valores</b>           |  |                        |                             |                           |                         |
|                                    | Arrendamientos Financieros             |                        |                             | -                         | -                       |
| <b>Deuda Externa</b>               |  |                        |                             |                           |                         |
|                                    | Organismos Financieros Internacionales |                        |                             | -                         | -                       |
|                                    | Deuda Bilateral                        |                        |                             | -                         | -                       |
|                                    | Títulos y Valores                      |                        |                             | -                         | -                       |
|                                    | Arrendamientos Financieros             |                        |                             | -                         | -                       |
| <b>Subtotal a Largo Plazo</b>      |  |                        |                             |                           |                         |
| <b>Otros Pasivos</b>               |  |                        |                             |                           |                         |
|                                    |  |                        |                             | -                         | 16,811,348              |
| <b>Total Deuda y Otros Pasivos</b> |  |                        |                             | -                         | <b>16,811,348</b>       |

TRIBUNAL DE JUSTICIA ADMINISTRATIVA DEL ESTADO DE MORELOS

| Concepto  | Hacienda<br>Pública/Patrimonio<br>Contribuido | Hacienda<br>Pública/Patrimonio<br>Generado de<br>Ejercicios<br>Anteriores | Hacienda<br>Pública/Patrimonio<br>Generado del<br>Ejercicio | Ajustes por<br>Cambios de<br>Valor | TOTAL     |
|---|---|---|---|------------------------------------|-----------|
| <b>Rectificaciones de Resultados de Ejercicios Anteriores</b>           | -   | -   | -   | -                                  | -         |
| <b>Patrimonio Neto Inicial Ajustado del Ejercicio</b>                   | 2,793,914                                     | -   | -   | -                                  | 2,793,914 |
| Aportaciones  | -   | -   | -   | -                                  | -         |
| Donaciones de Capital   | -   | -   | -   | -                                  | -         |
| Actualización de la Hacienda Pública/Patrimonio                         | 2,793,914                                     | -   | -   | -                                  | 2,793,914 |
| <b>Variaciones de la Hacienda Pública/Patrimonio Neto del Ejercicio</b> | -   | (26,335)  | (85,152)  | -                                  | (111,487) |
| Resultados del Ejercicio (Ahorro/Desahorro)                             | -   | -   | (85,152)  | -                                  | (85,152)  |
| Resultados de Ejercicios Anteriores                                     | -   | -   | -   | -                                  | -         |
| Revalúos  | -   | (26,335)  | -   | -                                  | (26,335)  |
| Reservas  | -   | -   | -   | -                                  | -         |
| <b>Hacienda Pública/Patrimonio Neto Final del Ejercicio 2015</b>        | 2,793,914                                     | (26,335)  | (85,152)  | -                                  | 2,682,427 |
| <b>Cambios en la Hacienda Pública/Patrimonio Neto del Ejercicio</b>     | 30,359  | -   | -   | -                                  | 30,359    |
| Aportaciones  | -   | -   | -   | -                                  | -         |
| Donaciones de Capital   | -   | -   | -   | -                                  | -         |
| Actualización de la Hacienda Pública/Patrimonio                         | 30,359  | -   | -   | -                                  | 30,359    |
| <b>Variaciones de la Hacienda Pública/Patrimonio Neto del Ejercicio</b> | -   | (312,989)   | 3,658,597   | -                                  | 3,345,608 |
| Resultados del Ejercicio (Ahorro/Desahorro)                             | -   | -   | 3,658,597   | -                                  | 3,658,597 |
| Resultados de Ejercicios Anteriores                                     | -   | (339,324)   | -   | -                                  | (339,324) |
| Revalúos  | -   | 26,335  | -   | -                                  | 26,335    |
| Reservas  | -   | -   | -   | -                                  | -         |
| <b>Saldo Neto en la Hacienda Pública / Patrimonio 2016</b>              | 2,824,273                                     | (339,324)   | 3,658,597   | -                                  | 6,143,546 |

Bajo protesta de decir verdad declaramos que los Estados Financieros y sus Notas son razonablemente correctos y responsabilidad del emisor.

TRIBUNAL DE JUSTICIA ADMINISTRATIVA DEL ESTADO DE MORELOS

| Concepto   | 2016              | 2015              | Concepto  | 2016             | 2015             |
|--|-------------------|-------------------|---|------------------|------------------|
| <b>Flujos de Efectivo de las Actividades de Gestión</b>  |                   |                   |   |                  |                  |
| <b>Origen</b>  | <b>21,768,271</b> | <b>10,888,635</b> | <b>Flujos de Efectivo de las Actividades de Inversión</b>             |                  |                  |
| Impuestos  | -                 | -                 | Origen  | -                | -                |
| Cuotas y Aportaciones de Seguridad Social  | -                 | -                 | Bienes Inmuebles, Infraestructura y Construcciones en Proceso         | -                | -                |
| Contribuciones de mejoras  | -                 | -                 | Bienes Muebles  | -                | -                |
| Derechos   | -                 | -                 | Otros Orígenes de Inversión   | -                | -                |
| Productos de Tipo Corriente  | -                 | -                 | <b>Aplicación</b>   | <b>223,904</b>   | <b>20,040</b>    |
| Aprovechamientos de Tipo Corriente   | -                 | -                 | Bienes Inmuebles, Infraestructura y Construcciones en Proceso         | -                | -                |
| Ingresos por Venta de Bienes y Servicios   | -                 | -                 | Bienes Muebles  | 17,398           | -                |
| Ingresos no Comprendidos en las Fracciones de la Ley de Ingresos Causados en Ejercicios Fiscales Anteriores Pendientes de Liquidación o Pago | -                 | -                 | Otras Aplicaciones de Inversión                                       | 206,506          | 20,040           |
| Participaciones y Aportaciones   | 21,768,271        | 10,888,635        | <b>Flujos Netos de Efectivo por Actividades de Inversión</b>          | <b>(223,904)</b> | <b>(20,040)</b>  |
| Transferencias, Asignaciones y Subsidios y Otras Ayudas  | -                 | -                 | <b>Flujo de Efectivo de las Actividades de Inversión</b>              |                  |                  |
| Otros Orígenes de Operación  | -                 | -                 | Origen  | -                | -                |
| <b>Aplicación</b>  | <b>18,109,674</b> | <b>10,973,787</b> | Endeudamiento Neto  | -                | -                |
| Servicios Personales   | 15,684,487        | 8,411,488         | Interno   | -                | -                |
| Materiales y Suministros   | 721,396           | 559,213           | Externo   | -                | -                |
| Servicios Generales  | 927,481           | 1,224,134         | Otros Orígenes de Financiamiento                                      | -                | -                |
| Transferencias Internas y Asignaciones al Sector Público   | -                 | -                 | <b>Aplicación</b>   | -                | <b>133,012</b>   |
| Transferencias al resto del Sector Público   | -                 | -                 | Servicios de la Deuda   | -                | -                |
| Subsidios y Subvenciones   | -                 | -                 | Interno   | -                | -                |
| Ayudas Sociales  | -                 | -                 | Externo   | -                | -                |
| Pensiones y Jubilaciones   | 758,912           | 758,912           | Otras Aplicaciones de Financiamiento                                  | -                | 133,012          |
| Transferencias a Fideicomisos, Mandatos y Contratos Análogos   | -                 | -                 | <b>Flujos netos de Efectivo por Actividades de Financiamiento</b>     | -                | <b>(133,012)</b> |
| Transferencias a la Seguridad Social   | -                 | -                 | Incremento/Disminución Neta en el Efectivo y Equivalentes al Efectivo | <b>3,434,693</b> | <b>(238,204)</b> |
| Donativos  | -                 | -                 | Financiamiento  | -                | -                |
| Transferencias al Exterior   | -                 | -                 | Incremento/Disminución Neta en el Efectivo y Equivalentes al Efectivo | <b>3,434,693</b> | <b>(238,204)</b> |
| Participaciones  | -                 | -                 | Efectivo y Equivalente al Efectivo al Inicio del Ejercicio            | <b>781,997</b>   | <b>413,120</b>   |
| Aportaciones   | -                 | -                 | Efectivo y Equivalente al Efectivo al Final del Ejercicio             | <b>4,216,690</b> | <b>174,916</b>   |
| Convenios  | -                 | -                 |   |                  |                  |
| Otras Aplicaciones de Operación  | 17,398            | 20,040            |   |                  |                  |
| <b>Flujos Netos de Efectivo por Actividades de Gestión</b>   | <b>3,658,597</b>  | <b>(85,152)</b>   |   |                  |                  |

Bajo protesta de decir verdad declaramos que los Estados Financieros y sus Notas son razonablemente correctos y responsabilidad del emisor.

### Informe de Pasivos Contingentes

Al 30 de Septiembre de 2016, el Tribunal de Justicia Administrativa Estado de Morelos cuenta con un pasivo contingente por la cantidad de \$ 15,917,474.00 (quince millones novecientos diecisiete mil cuatrocientos setenta y cuatro pesos 100/100 M.N.); derivado del cumplimiento a la disposición transitoria decima quinta del Decreto número Dos Mil Setecientos Cincuenta y Ocho, por el que se reforman, adicionan y derogan diversas disposiciones de la Constitución Política del Estado Libre y Soberano de Morelos, publicadas en el Periódico Oficial “Tierra y Libertad” número 5315 6ª época, el once de Agosto de dos mil quince, donde se ordeno la homologación de todas las prestaciones salariales de los Magistrados y servidores públicos del Tribunal de Justicia Administrativa a los de los Magistrados del Tribunal superior de Justicia del Estado y sus servidores públicos, además del cumplimiento a lo señalado en el Decreto Dos Mil Setecientos Sesenta y Uno, publicado en el Periódico Oficial “Tierra y Libertad”, número 5325 del veintinueve de agosto del año dos mil quince, donde se designan dos Magistrados para el Tribunal de Justicia Administrativa del Estado de Morelos.

## NOTAS A LOS ESTADOS FINANCIEROS

### a) NOTAS DE DESGLOSE

#### I) NOTAS AL ESTADO DE SITUACIÓN FINANCIERA

##### Activo

##### Efectivo y Equivalentes

1. Se integra por el saldo en la cuenta de bancos por la cantidad de \$ 4,215,082.45 (cuatro millones doscientos quince mil ochenta y dos pesos 45/100 M.N.) y en caja \$ 1,607.41 (un mil seiscientos siete pesos 41/100 M.N.).

##### Derechos a recibir Efectivo y Equivalentes y Bienes o Servicios a Recibir

2. Se integra por recursos presupuestales de los meses de agosto a diciembre dos mil quince, derivado del cumplimiento a la disposición transitoria decima quinta del Decreto número Dos Mil Setecientos Cincuenta y Ocho, por el que se reforman, adicionan y derogan diversas disposiciones de la Constitución Política del Estado Libre y Soberano de Morelos, publicadas en el Periódico Oficial "Tierra y Libertad" número 5315 6ª época, el once de Agosto de dos mil quince, donde se ordeno la homologación de todas las prestaciones salariales de los Magistrados y servidores públicos del Tribunal de Justicia Administrativa a los de los Magistrados del Tribunal Superior de Justicia del Estado y sus servidores públicos, además del cumplimiento a lo señalado en el Decreto Dos Mil Setecientos Sesenta y Uno, publicado en el Periódico Oficial "Tierra y Libertad", número 5325 del veintinueve de agosto del año dos mil quince, donde se designan dos Magistrados para el Tribunal de Justicia Administrativa del Estado de Morelos, y por recursos del mes de marzo de dos mil dieciséis.

##### Bienes Muebles, Inmuebles e Intangibles

##### Otros Activos

3. Aquí se refleja depósitos en garantía por servicios:
  1. Telefonía celular la cantidad de \$ 5,253.00 (cuatro mil doscientos cincuenta y tres pesos 00/100 M.N.)
  2. Pensiones de estacionamiento la cantidad de \$ 5,072.00 (cinco mil setenta y dos pesos 00/100 M.N.)

##### Pasivo

1. Se integra por los impuestos retenidos.

#### II) NOTAS AL ESTADO DE ACTIVIDADES

##### Ingresos de Gestión

1. Las transferencias autorizadas le fueron entregadas al Tribunal de Justicia Administrativa del Estado de Morelos.

### **c) NOTAS DE GESTIÓN ADMINISTRATIVA**

#### **1. Autorización e Historia**

- a) El Tribunal entra en funciones el quince de Abril de mil novecientos noventa, cambia de denominación mediante Decreto número Dos mil Setecientos Cincuenta y Ocho, por el que se reforman, adicionan y derogan diversas disposiciones de la Constitución Política del Estado Libre y Soberano de Morelos, publicadas en el Periódico Oficial “Tierra y Libertad” número 5315 6ª época, el once de Agosto de dos mil quince.

#### **4. Organización y Objeto Social Función General**

El Tribunal de Justicia Administrativa tendrá a su cargo el conocimiento y resolución de las controversias de carácter administrativo y fiscal, que se susciten entre la administración pública estatal o municipal, sus organismos auxiliares estatales o municipales y los particulares; la determinación de existencia de conflicto de intereses; la emisión de resoluciones sobre la compatibilidad para el desempeño de dos o más empleos o comisiones con cargo a los presupuestos de los Poderes Públicos, los organismos públicos autónomos, los municipios y los organismos auxiliares de la administración pública, estatal o municipal; la imposición en los términos que disponga la Ley, de las sanciones a los servidores públicos por las responsabilidades administrativas que la ley determine como graves y a los particulares que participen en actos vinculados con dichas responsabilidades, así como fincar a los responsables el pago de las indemnizaciones y sanciones pecuniarias que deriven de los daños y perjuicios que afecten a la Hacienda Pública Estatal o Municipal o al patrimonio de los entes públicos estatales, la Universidad Autónoma del Estado de Morelos y los Organismos Públicos Autónomos creados por esta Constitución.

#### **5. Bases de Preparación de los Estados Financieros**

- a) En la elaboración de la información se ha observado la normatividad emitida por el CONAC y las disposiciones legales aplicables.



TRIBUNAL DE JUSTICIA ADMINISTRATIVA  
DEL ESTADO DE MORELOS

# Información Presupuestaria

CUENTA PÚBLICA  
ENERO A SEPTIEMBRE  
TRIBUNAL DE JUSTICIA ADMINISTRATIVA  
DEL ESTADO DE MORELOS

2016





| Rubro de Ingresos                                      | Ingreso           |                                   |                          |                                  |                   | Diferencia       |
|--|-------------------|-----------------------------------|--------------------------|----------------------------------|-------------------|------------------|
|  | Estimado<br>(1)   | Ampliaciones y Reducciones<br>(2) | Modificado<br>(3= 1 + 2) | Devengado<br>(4)                 | Recaudado<br>(5)  |                  |
| Impuestos  | -                 | -                                 | -                        | -                                | -                 | -                |
| Cuotas y Aportaciones de Seguridad Social              | -                 | -                                 | -                        | -                                | -                 | -                |
| Contribuciones de Mejoras                              | -                 | -                                 | -                        | -                                | -                 | -                |
| Derechos   | -                 | -                                 | -                        | -                                | -                 | -                |
| Productos  | -                 | -                                 | -                        | -                                | -                 | -                |
| Corriente  | -                 | -                                 | -                        | -                                | -                 | -                |
| Capital  | -                 | -                                 | -                        | -                                | -                 | -                |
| Aprovechamientos                                       | -                 | -                                 | -                        | -                                | -                 | -                |
| Corriente  | -                 | -                                 | -                        | -                                | -                 | -                |
| Capital  | -                 | -                                 | -                        | -                                | -                 | -                |
| Ingresos por Ventas de Bienes y Servicios              | -                 | -                                 | -                        | -                                | -                 | -                |
| Participaciones y Aportaciones                         | -                 | -                                 | -                        | -                                | -                 | -                |
| Transferencias, Asignaciones, Subsidios y Otras Ayudas | 13,635,984        | 8,132,287                         | 21,768,271               | 21,768,271                       | 21,768,271        | 8,132,287        |
| Ingresos Derivados de Financiamientos                  | -                 | -                                 | -                        | -                                | -                 | -                |
| <b>Total</b>   | <b>13,635,984</b> | <b>8,132,287</b>                  | <b>21,768,271</b>        | <b>21,768,271</b>                | <b>21,768,271</b> | <b>8,132,287</b> |
|  |                   |                                   |                          | Ingresos excedentes <sup>1</sup> |                   |                  |
|  |                   |                                   |                          |                                  |                   | <b>8,132,287</b> |

| Estado Analítico de Ingresos Por Fuente de Financiamiento | Ingreso           |                                   |                          |                                  |                   | Diferencia       |
|---|-------------------|-----------------------------------|--------------------------|----------------------------------|-------------------|------------------|
|   | Estimado<br>(1)   | Ampliaciones y Reducciones<br>(2) | Modificado<br>(3= 1 + 2) | Devengado<br>(4)                 | Recaudado<br>(5)  |                  |
| <b>Ingresos del Gobierno</b>                              | -                 | -                                 | -                        | -                                | -                 | -                |
| Impuestos   | -                 | -                                 | -                        | -                                | -                 | -                |
| Contribuciones de Mejoras                                 | -                 | -                                 | -                        | -                                | -                 | -                |
| Derechos  | -                 | -                                 | -                        | -                                | -                 | -                |
| Productos   | -                 | -                                 | -                        | -                                | -                 | -                |
| Corriente   | -                 | -                                 | -                        | -                                | -                 | -                |
| Capital   | -                 | -                                 | -                        | -                                | -                 | -                |
| Aprovechamientos  | -                 | -                                 | -                        | -                                | -                 | -                |
| Corriente   | -                 | -                                 | -                        | -                                | -                 | -                |
| Capital   | -                 | -                                 | -                        | -                                | -                 | -                |
| Participaciones y Aportaciones                            | -                 | -                                 | -                        | -                                | -                 | -                |
| Transferencias, Asignaciones, Subsidios y Otras Ayudas    | -                 | -                                 | -                        | -                                | -                 | -                |
| <b>Ingresos de Organismos y Empresas</b>                  | <b>13,635,984</b> | <b>8,132,287</b>                  | <b>21,768,271</b>        | <b>21,768,271</b>                | <b>21,768,271</b> | <b>8,132,287</b> |
| Cuotas y Aportaciones de Seguridad Social                 | -                 | -                                 | -                        | -                                | -                 | -                |
| Ingresos por Ventas de Bienes y Servicios                 | -                 | -                                 | -                        | -                                | -                 | -                |
| Transferencias, Asignaciones, Subsidios y Otras Ayudas    | 13,635,984        | 8,132,287                         | 21,768,271               | 21,768,271                       | 21,768,271        | 8,132,287        |
| <b>Ingresos derivados de financiamiento</b>               | -                 | -                                 | -                        | -                                | -                 | -                |
| Ingresos Derivados de Financiamientos                     | -                 | -                                 | -                        | -                                | -                 | -                |
| <b>Total</b>  | <b>13,635,984</b> | <b>8,132,287</b>                  | <b>21,768,271</b>        | <b>21,768,271</b>                | <b>21,768,271</b> | <b>8,132,287</b> |
|   |                   |                                   |                          | Ingresos excedentes <sup>1</sup> |                   |                  |
|   |                   |                                   |                          |                                  |                   | <b>8,132,287</b> |

<sup>1</sup> Los ingresos excedentes se presentan para efectos de cumplimiento de la Ley General de Contabilidad Gubernamental y el importe reflejado debe ser siempre mayor a cero

| Concepto                                       | Egresos           |                                |                   |                   |                   |                  | Subejercicio     |
|--|-------------------|--------------------------------|-------------------|-------------------|-------------------|------------------|------------------|
|  | Aprobado          | Ampliaciones/<br>(Reducciones) | Modificado        | Devengado         | Pagado            |                  |                  |
|  | 1                 | 2                              | 3 = (1 + 2)       | 4                 | 5                 | 6 = (3 - 4)      |                  |
| Secretaría Ejecutiva de la Gobernatura         | -                 | -                              | -                 | -                 | -                 | -                | -                |
| Secretaría de Gobierno                         | -                 | -                              | -                 | -                 | -                 | -                | -                |
| Secretaría de Hacienda                         | -                 | -                              | -                 | -                 | -                 | -                | -                |
| Secretaría de Economía                         | -                 | -                              | -                 | -                 | -                 | -                | -                |
| Secretaría de Desarrollo Agropecuario          | -                 | -                              | -                 | -                 | -                 | -                | -                |
| Secretaría de Obras Públicas                   | -                 | -                              | -                 | -                 | -                 | -                | -                |
| Secretaría de Educación                        | -                 | -                              | -                 | -                 | -                 | -                | -                |
| Secretaría de Salud                            | -                 | -                              | -                 | -                 | -                 | -                | -                |
| Fiscalía General del Estado                    | -                 | -                              | -                 | -                 | -                 | -                | -                |
| Secretaría de Administración                   | -                 | -                              | -                 | -                 | -                 | -                | -                |
| Secretaría de la Contraloría                   | -                 | -                              | -                 | -                 | -                 | -                | -                |
| Comisión Estatal de Seguridad Pública          | -                 | -                              | -                 | -                 | -                 | -                | -                |
| Consejería Jurídica                            | -                 | -                              | -                 | -                 | -                 | -                | -                |
| Secretaría de Turismo                          | -                 | -                              | -                 | -                 | -                 | -                | -                |
| Secretaría de Desarrollo Social                | -                 | -                              | -                 | -                 | -                 | -                | -                |
| Secretaría del Trabajo                         | -                 | -                              | -                 | -                 | -                 | -                | -                |
| Secretaría de Cultura                          | -                 | -                              | -                 | -                 | -                 | -                | -                |
| Secretaría de Desarrollo Sustentable           | -                 | -                              | -                 | -                 | -                 | -                | -                |
| Secretaría de Innovación, Ciencia y Tecnología | -                 | -                              | -                 | -                 | -                 | -                | -                |
| Secretaría de Movilidad y Transporte           | -                 | -                              | -                 | -                 | -                 | -                | -                |
| Secretaría de Información y Comunicación       | -                 | -                              | -                 | -                 | -                 | -                | -                |
| Gastos Institucionales                         | -                 | -                              | -                 | -                 | -                 | -                | -                |
| Poder Legislativo                              | -                 | -                              | -                 | -                 | -                 | -                | -                |
| Poder Judicial                                 | -                 | -                              | -                 | -                 | -                 | -                | -                |
| Organismos Autónomos                           | -                 | -                              | -                 | -                 | -                 | -                | -                |
| Entidades Paraest. y Fid. No Emp. y No Fin.    | 13,635,984        | -                              | -                 | -                 | -                 | -                | -                |
| Fideicomisos Emp. No Fin. con Part. Est. May.  | -                 | 8,132,287                      | 21,768,271        | 18,109,674        | 18,109,674        | 3,658,597        | -                |
| Poder Ejecutivo de los Municipios              | -                 | -                              | -                 | -                 | -                 | -                | -                |
| <b>Total del Gasto</b>                         | <b>13,635,984</b> | <b>8,132,287</b>               | <b>21,768,271</b> | <b>18,109,674</b> | <b>18,109,674</b> | <b>3,658,597</b> | <b>3,658,597</b> |

| Concepto  | Egresos           |                                     |                           |                   |                   |                             |
|---|-------------------|-------------------------------------|---------------------------|-------------------|-------------------|-----------------------------|
|   | Aprobado<br>1     | Ampliaciones/<br>(Reducciones)<br>2 | Modificado<br>3 = (1 + 2) | Devengado<br>4    | Pagado<br>5       | Subejercicio<br>6 = (3 - 4) |
| Gasto Corriente                                   | 12,877,072        | 8,055,844                           | 20,932,916                | 17,350,762        | 17,350,762        | 3,582,154                   |
| Gasto de Capital                                  | -                 | -                                   | -                         | -                 | -                 | -                           |
| Amortización de la Deuda y Disminución de Pasivos | -                 | -                                   | -                         | -                 | -                 | -                           |
| Pensiones y Jubilaciones                          | 758,912           | 76,443                              | 835,355                   | 758,912           | 758,912           | 76,443                      |
| Participaciones                                   | -                 | -                                   | -                         | -                 | -                 | -                           |
| <b>Total del Gasto</b>                            | <b>13,635,984</b> | <b>8,132,287</b>                    | <b>21,768,271</b>         | <b>18,109,674</b> | <b>18,109,674</b> | <b>3,658,597</b>            |

| Concepto  | Egresos    |                                |               |            |            |           | Subejercicio<br>6 = ( 3 - 4 ) |
|---|------------|--------------------------------|---------------|------------|------------|-----------|-------------------------------|
|   | Aprobado   | Ampliaciones/<br>(Reducciones) | Modificado    | Devengado  | Pagado     |           |                               |
|   | 1          | 2                              | 3 = ( 1 + 2 ) | 4          | 5          |           |                               |
| <b>Servicios Personales</b>   |            |                                |               |            |            |           |                               |
| Remuneraciones al Personal de Carácter Permanente                         | 11,022,829 | 7,984,427                      | 19,007,256    | 15,684,487 | 15,684,487 | 3,322,769 |                               |
| Remuneraciones al Personal de Carácter Transitorio                        | 3,457,272  | 4,053,739                      | 7,511,011     | 5,601,532  | 5,601,532  | 1,909,479 |                               |
| Remuneraciones Adicionales y Especiales                                   | 175,389    | 249,738                        | 425,127       | 425,127    | 425,127    | -         |                               |
| Seguridad Social  | 170,319    | 610,018                        | 780,337       | 631,810    | 631,810    | 148,527   |                               |
| Otras Prestaciones Sociales y Económicas                                  | 906,419    | 959,695                        | 1,866,114     | 1,852,272  | 1,852,272  | 13,842    |                               |
| Previsiones   | 1,990,062  | 1,187,703                      | 3,177,765     | 3,512,409  | 3,512,409  | (334,644) |                               |
| Pago de Estímulos a Servidores Públicos                                   | 743,471    | 483,600                        | 1,227,071     | 673,724    | 673,724    | 553,347   |                               |
|   | 3,579,897  | 439,934                        | 4,019,831     | 2,987,613  | 2,987,613  | 1,032,218 |                               |
| <b>Materiales y Suministros</b>   |            |                                |               |            |            |           |                               |
| Materiales de Administración, Emisión de Documentos y Artículos Oficiales | 738,450    | (765)                          | 737,685       | 721,396    | 721,396    | 16,289    |                               |
| Alimentos y Utensilios  | 310,500    | (11,476)                       | 299,024       | 296,413    | 296,413    | 2,611     |                               |
| Materias Primas y Materiales de Producción y Comercialización             | 62,100     | (9,000)                        | 53,100        | 39,422     | 39,422     | 13,678    |                               |
| Materiales y Artículos de Construcción y de Reparación                    | -          | -                              | -             | -          | -          | -         |                               |
| Productos Químicos, Farmacéuticos y de Laboratorio                        | -          | -                              | -             | -          | -          | -         |                               |
| Combustibles, Lubrificantes y Aditivos                                    | 355,050    | 1,050                          | 356,100       | 356,100    | 356,100    | -         |                               |
| Vestuario, Blancos, Prendas de Protección y Artículos Deportivos          | -          | -                              | -             | -          | -          | -         |                               |
| Materiales y Suministros Para Seguridad                                   | -          | -                              | -             | -          | -          | -         |                               |
| Herramientas, Refacciones y Accesorios Menores                            | 10,800     | 18,661                         | 29,461        | 29,461     | 29,461     | -         |                               |
| <b>Servicios Generales</b>  |            |                                |               |            |            |           |                               |
| Servicios Básicos   | 1,115,793  | 54,784                         | 1,170,577     | 927,481    | 927,481    | 243,096   |                               |
| Servicios de Arrendamiento  | 230,700    | 4,070                          | 234,770       | 203,139    | 203,139    | 31,631    |                               |
| Servicios Profesionales, Científicos, Técnicos y Otros Servicios          | 759,792    | 2,135                          | 761,927       | 584,961    | 584,961    | 176,966   |                               |
| Servicios Financieros, Bancarios y Comerciales                            | -          | -                              | -             | -          | -          | -         |                               |
| Servicios de Instalación, Reparación, Mantenimiento y Conservación        | 57,035     | 10,053                         | 67,088        | 52,632     | 52,632     | 14,456    |                               |
| Servicios de Comunicación Social y Publicidad                             | 44,866     | 13,956                         | 58,822        | 40,586     | 40,586     | 18,236    |                               |
| Servicios de Traslado y Viáticos  | -          | -                              | -             | -          | -          | -         |                               |
| Servicios Oficiales   | 23,400     | 1,516                          | 24,916        | 23,109     | 23,109     | 1,807     |                               |
| Otros Servicios Generales   | -          | -                              | -             | -          | -          | -         |                               |
|   | -          | 23,054                         | 23,054        | 23,054     | 23,054     | -         |                               |

| Concepto  | Egresos  |                                |             |           |         | Subejercicio |
|---|----------|--------------------------------|-------------|-----------|---------|--------------|
|   | Aprobado | Ampliaciones/<br>(Reducciones) | Modificado  | Devengado | Pagado  |              |
|   | 1        | 2                              | 3 = (1 + 2) | 4         | 5       | 6 = (3 - 4)  |
| <b>Transferencias, Asignaciones, Subsidios y Otras Ayudas</b> | 758,912  | 76,443                         | 835,355     | 758,912   | 758,912 | 76,443       |
| Transferencias Internas y Asignaciones al Sector Público      | -        | -                              | -           | -         | -       | -            |
| Transferencias al Resto del Sector Público                    | -        | -                              | -           | -         | -       | -            |
| Subsidios y Subvenciones                                      | -        | -                              | -           | -         | -       | -            |
| Ayudas Sociales   | -        | -                              | -           | -         | -       | -            |
| Pensiones y Jubilaciones                                      | 758,912  | 76,443                         | 835,355     | 758,912   | 758,912 | 76,443       |
| Transferencias a Fideicomisos, Mandatos y Otros Análogos      | -        | -                              | -           | -         | -       | -            |
| Transferencias a la Seguridad Social                          | -        | -                              | -           | -         | -       | -            |
| Donativos   | -        | -                              | -           | -         | -       | -            |
| Transferencias al Exterior                                    | -        | -                              | -           | -         | -       | -            |
| <b>Bienes Muebles, Inmuebles e Intangibles</b>                | -        | 17,398                         | 17,398      | 17,398    | 17,398  | -            |
| Mobiliario y Equipo de Administración                         | -        | 17,398                         | 17,398      | 17,398    | 17,398  | -            |
| Mobiliario y Equipo Educativo y Recreativo                    | -        | -                              | -           | -         | -       | -            |
| Equipo e Instrumental Médico y de Laboratorio                 | -        | -                              | -           | -         | -       | -            |
| Vehículos y Equipo de Transporte                              | -        | -                              | -           | -         | -       | -            |
| Equipo de Defensa y Seguridad                                 | -        | -                              | -           | -         | -       | -            |
| Maquinaria, Otros Equipos y Herramientas                      | -        | -                              | -           | -         | -       | -            |
| Activos Biológicos  | -        | -                              | -           | -         | -       | -            |
| Bienes Inmuebles  | -        | -                              | -           | -         | -       | -            |
| Activos Intangibles   | -        | -                              | -           | -         | -       | -            |
| <b>Inversión Pública</b>                                      | -        | -                              | -           | -         | -       | -            |
| Obra Pública en Bienes de Dominio Público                     | -        | -                              | -           | -         | -       | -            |
| Obra Pública en Bienes Propios                                | -        | -                              | -           | -         | -       | -            |
| Proyectos Productivos y Acciones de Fomento                   | -        | -                              | -           | -         | -       | -            |
| <b>Inversiones Financieras y Otras Provisiones</b>            | -        | -                              | -           | -         | -       | -            |
| Inversiones Para el Fomento de Actividades Productivas        | -        | -                              | -           | -         | -       | -            |
| Acciones y Participaciones de Capital                         | -        | -                              | -           | -         | -       | -            |
| Compra de Títulos y Valores                                   | -        | -                              | -           | -         | -       | -            |
| Concesión de Préstamos  | -        | -                              | -           | -         | -       | -            |
| Inversiones en Fideicomisos, Mandatos y Otros Análogos        | -        | -                              | -           | -         | -       | -            |
| Otras Inversiones Financieras                                 | -        | -                              | -           | -         | -       | -            |
| Provisiones para Contingencias y Otras Erogaciones Especiales | -        | -                              | -           | -         | -       | -            |

Cuenta Pública 2016  
**TRIBUNAL DE JUSTICIA ADMINISTRATIVA DEL ESTADO DE MORELOS**  
 Estado Analítico del Ejercicio del Presupuesto de Egresos  
 Clasificación por Objeto del Gasto (Capítulo y Concepto)  
 Del 1 de enero al 30 de septiembre de 2016



| Concepto   | Egresos           |                                |                   |                   |                   | Subejercicio     |
|--|-------------------|--------------------------------|-------------------|-------------------|-------------------|------------------|
|  | Aprobado          | Ampliaciones/<br>(Reducciones) | Modificado        | Devengado         | Pagado            |                  |
|  | 1                 | 2                              | 3 = (1 + 2)       | 4                 | 5                 | 6 = (3 - 4)      |
| <b>Participaciones y Aportaciones</b>              | -                 | -                              | -                 | -                 | -                 | -                |
| Participaciones                                    | -                 | -                              | -                 | -                 | -                 | -                |
| Aportaciones                                       | -                 | -                              | -                 | -                 | -                 | -                |
| Convenios  | -                 | -                              | -                 | -                 | -                 | -                |
| <b>Deuda Pública</b>                               | -                 | -                              | -                 | -                 | -                 | -                |
| Amortización de la Deuda Pública                   | -                 | -                              | -                 | -                 | -                 | -                |
| Intereses de la Deuda Pública                      | -                 | -                              | -                 | -                 | -                 | -                |
| Comisiones de la Deuda Pública                     | -                 | -                              | -                 | -                 | -                 | -                |
| Gastos de la Deuda Pública                         | -                 | -                              | -                 | -                 | -                 | -                |
| Costo por Coberturas                               | -                 | -                              | -                 | -                 | -                 | -                |
| Apoyos Financieros                                 | -                 | -                              | -                 | -                 | -                 | -                |
| Adeudos de Ejercicios Fiscales Anteriores (Adefas) | -                 | -                              | -                 | -                 | -                 | -                |
| <b>Total del Gasto</b>                             | <b>13,635,984</b> | <b>8,132,287</b>               | <b>21,768,271</b> | <b>18,109,674</b> | <b>18,109,674</b> | <b>3,658,597</b> |

| Concepto  | Egresos           |                                     |                           |                   |                   |                             |
|---|-------------------|-------------------------------------|---------------------------|-------------------|-------------------|-----------------------------|
|   | Aprobado<br>1     | Ampliaciones/<br>(Reducciones)<br>2 | Modificado<br>3 = (1 + 2) | Devengado<br>4    | Pagado<br>5       | Subejercicio<br>6 = (3 - 4) |
| <b>Gobierno</b>   | 13,635,984        | 8,132,287                           | 21,768,271                | 18,109,674        | 18,109,674        | 3,658,597                   |
| Legislación   | -                 | -                                   | -                         | -                 | -                 | -                           |
| Justicia  | 13,635,984        | 8,132,287                           | 21,768,271                | 18,109,674        | 18,109,674        | 3,658,597                   |
| Coordinación de la Política de Gobierno   | -                 | -                                   | -                         | -                 | -                 | -                           |
| Relaciones Exteriores   | -                 | -                                   | -                         | -                 | -                 | -                           |
| Asuntos Financieros y Hacendarios   | -                 | -                                   | -                         | -                 | -                 | -                           |
| Seguridad Nacional  | -                 | -                                   | -                         | -                 | -                 | -                           |
| Asuntos de Orden Público y de Seguridad Interior  | -                 | -                                   | -                         | -                 | -                 | -                           |
| Otros Servicios Generales   | -                 | -                                   | -                         | -                 | -                 | -                           |
| <b>Desarrollo Social</b>  | -                 | -                                   | -                         | -                 | -                 | -                           |
| Protección Ambiental  | -                 | -                                   | -                         | -                 | -                 | -                           |
| Vivienda y Servicios a la Comunidad   | -                 | -                                   | -                         | -                 | -                 | -                           |
| Salud   | -                 | -                                   | -                         | -                 | -                 | -                           |
| Recreación, Cultura y Otras Manifestaciones Sociales  | -                 | -                                   | -                         | -                 | -                 | -                           |
| Educación   | -                 | -                                   | -                         | -                 | -                 | -                           |
| Protección Social   | -                 | -                                   | -                         | -                 | -                 | -                           |
| Otros Asuntos Sociales  | -                 | -                                   | -                         | -                 | -                 | -                           |
| <b>Desarrollo Económico</b>   | -                 | -                                   | -                         | -                 | -                 | -                           |
| Asuntos Económicos, Comerciales y Laborales en General  | -                 | -                                   | -                         | -                 | -                 | -                           |
| Agropecuaria, Silvicultura, Pesca y Caza  | -                 | -                                   | -                         | -                 | -                 | -                           |
| Combustibles y Energía  | -                 | -                                   | -                         | -                 | -                 | -                           |
| Minería, Manufacturas y Construcción  | -                 | -                                   | -                         | -                 | -                 | -                           |
| Transporte  | -                 | -                                   | -                         | -                 | -                 | -                           |
| Comunicaciones  | -                 | -                                   | -                         | -                 | -                 | -                           |
| Turismo   | -                 | -                                   | -                         | -                 | -                 | -                           |
| Ciencia, Tecnología e Innovación  | -                 | -                                   | -                         | -                 | -                 | -                           |
| Otras Industrias y Otros Asuntos Económicos   | -                 | -                                   | -                         | -                 | -                 | -                           |
| <b>Otros no Clasificadas en Funciones Anteriores</b>  | -                 | -                                   | -                         | -                 | -                 | -                           |
| Transacciones de la Deuda Pública / Costo Financiero de la Deuda                              | -                 | -                                   | -                         | -                 | -                 | -                           |
| Transferencias, Participaciones y Aportaciones entre Diferentes Niveles y Ordenes de Gobierno | -                 | -                                   | -                         | -                 | -                 | -                           |
| Saneamiento del Sistema Financiero  | -                 | -                                   | -                         | -                 | -                 | -                           |
| Adeudos de Ejercicios Fiscales Anteriores   | -                 | -                                   | -                         | -                 | -                 | -                           |
| <b>Total del Gasto</b>  | <b>13,635,984</b> | <b>8,132,287</b>                    | <b>21,768,271</b>         | <b>18,109,674</b> | <b>18,109,674</b> | <b>3,658,597</b>            |











TRIBUNAL DE JUSTICIA ADMINISTRATIVA  
DEL ESTADO DE MORELOS

# Información Programática

CUENTA PÚBLICA  
ENERO A SEPTIEMBRE  
TRIBUNAL DE JUSTICIA ADMINISTRATIVA  
DEL ESTADO DE MORELOS

2016



| Concepto   | Egresos    |                                |             |            |            | Subejercicio |
|--|------------|--------------------------------|-------------|------------|------------|--------------|
|  | Aprobado   | Ampliaciones/<br>(Reducciones) | Modificado  | Devengado  | Pagado     |              |
|  | 1          | 2                              | 3 = (1 + 2) | 4          | 5          | 6 = (3 - 4)  |
| <b>Programas</b>   |            |                                |             |            |            |              |
| <b>Subsidios: Sector Social y Privado o Entidades Federativas y Municipios</b> | -          | -                              | -           | -          | -          | -            |
| Sujetos a Reglas de Operación  | -          | -                              | -           | -          | -          | -            |
| Otros Subsidios  | -          | -                              | -           | -          | -          | -            |
| <b>Desempeño de las Funciones</b>  | 12,877,072 | 8,055,844                      | 20,932,916  | 17,350,762 | 17,350,762 | 3,582,154    |
| Prestación de Servicios Públicos   | 12,877,072 | 8,055,844                      | 20,932,916  | 17,350,762 | 17,350,762 | 3,582,154    |
| Provisión de Bienes Públicos   | -          | -                              | -           | -          | -          | -            |
| Planeación, seguimiento y evaluación de políticas públicas                     | -          | -                              | -           | -          | -          | -            |
| Promoción y fomento  | -          | -                              | -           | -          | -          | -            |
| Regulación y supervisión   | -          | -                              | -           | -          | -          | -            |
| Funciones de las Fuerzas Armadas (Únicamente Gobierno Federal)                 | -          | -                              | -           | -          | -          | -            |
| Específicos  | -          | -                              | -           | -          | -          | -            |
| Proyectos de inversión   | -          | -                              | -           | -          | -          | -            |
| <b>Administrativos y de Apoyo</b>  | -          | -                              | -           | -          | -          | -            |
| Apoyo al proceso presupuestario y para mejorar la eficiencia institucional     | -          | -                              | -           | -          | -          | -            |
| Apoyo a la función pública y al mejoramiento de la gestión                     | -          | -                              | -           | -          | -          | -            |
| Operaciones ajenas   | -          | -                              | -           | -          | -          | -            |
| <b>Compromisos</b>   | -          | -                              | -           | -          | -          | -            |
| Obligaciones de cumplimiento de resolución jurisdiccional                      | -          | -                              | -           | -          | -          | -            |
| Desastres Naturales  | -          | -                              | -           | -          | -          | -            |
| <b>Obligaciones</b>  | 758,912    | 76,443                         | 835,355     | 758,912    | 758,912    | 76,443       |
| Pensiones y jubilaciones   | 758,912    | 76,443                         | 835,355     | 758,912    | 758,912    | 76,443       |
| Aportaciones a la seguridad social   | -          | -                              | -           | -          | -          | -            |
| Aportaciones a fondos de estabilización  | -          | -                              | -           | -          | -          | -            |
| Aportaciones a fondos de inversión y reestructura de pensiones                 | -          | -                              | -           | -          | -          | -            |
| <b>Programas de Gasto Federalizado (Gobierno Federal)</b>                      | -          | -                              | -           | -          | -          | -            |
| Gasto Federalizado   | -          | -                              | -           | -          | -          | -            |
| <b>Participaciones a entidades federativas y municipios</b>                    | -          | -                              | -           | -          | -          | -            |
| Costo financiero, deuda o apoyos a deudores y ahorradores de la banca          | -          | -                              | -           | -          | -          | -            |
| A deudos de ejercicios fiscales anteriores                                     | -          | -                              | -           | -          | -          | -            |
| <b>Total del Gasto</b>   | 13,635,984 | 8,132,287                      | 21,768,271  | 18,109,674 | 18,109,674 | 3,658,597    |

| Concepto  | Estimado          | Devengado         | Pagado <sup>3</sup> |
|---|-------------------|-------------------|---------------------|
| <b>I. Ingresos Presupuestarios (I=1+2)</b>                              | <b>13,635,984</b> | <b>21,768,271</b> | <b>21,768,271</b>   |
| 1. Ingresos del Gobierno de la Entidad Federativa <sup>1</sup>          | -                 | -                 | -                   |
| 2. Ingresos del Sector Paraestatal <sup>1</sup>                         | 13,635,984        | 21,768,271        | 21,768,271          |
| <b>II. Egresos Presupuestarios (II=3+4)</b>                             | <b>13,635,984</b> | <b>18,109,674</b> | <b>18,109,674</b>   |
| 3. Egresos del Gobierno de la Entidad Federativa <sup>2</sup>           | 13,635,984        | 18,109,674        | 18,109,674          |
| 4. Egresos del Sector Paraestatal <sup>2</sup>                          | -                 | -                 | -                   |
| <b>III. Balance Presupuestario (Superávit o Déficit) (III = I - II)</b> | <b>-</b>          | <b>3,658,597</b>  | <b>3,658,597</b>    |

| Concepto  | Estimado | Devengado        | Pagado <sup>3</sup> |
|---|----------|------------------|---------------------|
| <b>III. Balance presupuestario (Superávit o Déficit)</b>        | <b>-</b> | <b>3,658,597</b> | <b>3,658,597</b>    |
| <b>IV. Intereses, Comisiones y Gastos de la Deuda</b>           | <b>-</b> | <b>-</b>         | <b>-</b>            |
| <b>V. Balance Primario ( Superávit o Déficit) (V= III - IV)</b> | <b>-</b> | <b>3,658,597</b> | <b>3,658,597</b>    |

| Concepto   | Estimado | Devengado | Pagado <sup>3</sup> |
|--|----------|-----------|---------------------|
| <b>A. Financiamiento</b>                               | <b>-</b> | <b>-</b>  | <b>-</b>            |
| <b>B. Amortización de la deuda</b>                     | <b>-</b> | <b>-</b>  | <b>-</b>            |
| <b>C. Endeudamiento ó desendeudamiento (C = A - B)</b> | <b>-</b> | <b>-</b>  | <b>-</b>            |

<sup>1</sup> Los Ingresos que se presentan son los ingresos presupuestarios totales sin incluir los ingresos por financiamientos. Los Ingresos del Gobierno de la Entidad Federativa corresponden a los del Poder Ejecutivo, Legislativo Judicial y Autónomos

<sup>2</sup> Los egresos que se presentan son los egresos presupuestarios totales sin incluir los egresos por amortización. Los egresos del Gobierno de la Entidad Federativa corresponden a los del Poder Ejecutivo, Legislativo, Judicial y Órganos Autónomos

<sup>3</sup> Para Ingresos se reportan los ingresos recaudados; para egresos se reportan los egresos pagados

Programas y Proyectos de Inversión

El Tribunal de Justicia Administrativa del Estado de Morelos, no cuenta con programas y proyectos de inversión.



Indicadores de Resultados

El Tribunal de lo Justicia Administrativa del Estado de Morelos, no cuenta con matrices de indicadores.



TRIBUNAL DE JUSTICIA ADMINISTRATIVA  
DEL ESTADO DE MORELOS

## Anexos







Al 30 de septiembre de 2016, el Tribunal de Justicia Administrativa del Estado de Morelos no cuenta con la Relación de esquemas bursátiles y de coberturas financieras.





# Tribunal Electoral del Estado de Morelos

CUENTA PÚBLICA CONSOLIDADA  
ENTIDADES PARAESTATALES  
ENERO - SEPTIEMBRE

2016





# Introducción



TRIBUNAL ELECTORAL  
DEL ESTADO DE MORELOS

CUENTA PÚBLICA  
TRIBUNAL ELECTORAL DEL ESTADO DE MORELOS  
3ER. TRIMESTRE

2016



## Introducción

El Tribunal Electoral del Estado de Morelos es el Órgano Jurisdiccional especializado en materia electoral; con autonomía técnica y de gestión en su funcionamiento e independencia en sus decisiones. Cumple sus funciones bajo los principios de certeza, imparcialidad, objetividad, legalidad y probidad, Tiene competencia para conocer, substanciar y resolver de manera definitiva y firme, las impugnaciones que se presenten en las distintas etapas del proceso electoral, y no electoral; así mismo conoce de las diferencias o conflictos laborales que surjan entre el Instituto Morelense de Procesos Electorales y Participación Ciudadana y sus servidores, entre el propio Tribunal y sus colaboradores.

El Tribunal Electoral del Estado de Morelos, de conformidad con el artículo 137<sup>1</sup> del Código de Instituciones y Procedimientos Electorales para el Estado de Morelos, es un órgano público y máxima autoridad jurisdiccional en materia electoral, está integrado por tres Magistrados, cuya actuación es de manera colegiada.

<sup>1</sup> Artículo 137 del Código de Instituciones y Procedimientos Electorales para el Estado de Morelos.- El tribunal Electoral del Estado de Morelos es el Órgano Público que, en términos de la Constitución, se erige como la máxima autoridad jurisdiccional en materia electoral en el Estado y tiene competencia para:

- I. Conocer, sustanciar y resolver de manera definitiva y firme, en las formas y términos que determine la normativa aplicable;
- II. Admitir y resolver los recursos, que en su caso, se presenten durante el proceso electoral, en la etapa preparatoria de la elección;
- III. Atender los recursos que se presenten durante la etapa posterior a la elección;
- IV. Substanciar los recursos en su caso, que se interpongan en los procesos electorales;
- V. Dictar resolución en los procedimientos especiales sancionadores de que tenga conocimiento.
- VI. Conocer y resolver los recursos que se interpongan en tiempos no electorales;
- VII. Dirimir las diferencias o conflictos laborales que surjan entre el propio tribunal y sus servidores;
- VIII. Resolver las diferencias o conflictos laborales que surjan entre el Instituto Morelense de Procesos Electorales y Participación Ciudadana y sus servidores;
- IX. Dictar resolución respecto de los recursos que se interpongan con motivo de la realización de los procesos de participación ciudadana;
- X. Celebrar convenios de colaboración con otros tribunales, instituciones y autoridades para su mejor desempeño, y
- XI. Las demás que sean necesarias para su correcto funcionamiento.

La Ley General de Contabilidad Gubernamental (Ley de Contabilidad), publicada en el Diario Oficial de la Federación el 31 de diciembre de 2008, en la cual se establecen los criterios generales que regirán la Contabilidad Gubernamental y la emisión de Información Financiera de los entes públicos, con el fin de lograr su adecuada armonización, para facilitar a los entes públicos el registro y la fiscalización de los activos, pasivos, ingresos y gastos, y en general, contribuir a medir la eficacia, economía y eficiencia del gasto e ingreso público.

El Tribunal Electoral del Estado de Morelos en apego a la Ley descrita con antelación, Proporciona información sobre la situación financiera, los resultados de la gestión, los flujos de efectivo, el ejercicio del la Ley de Ingresos y del Presupuesto de Egresos, así como de la postura fiscal, para que sea útil a los usuarios y puedan disponer de la misma con confiabilidad y oportunidad para tomar decisiones respecto a la asignación de recursos, su administración y control. Asimismo, constituye la base de la rendición de cuentas, la transparencia fiscal y la fiscalización de las cuentas públicas. Lo anterior se logra mediante la revelación de la siguiente información:

- ❖ Rendir cuentas de forma veraz y oportuna;
- ❖ Generar información financiera que facilite la toma de decisiones;
- ❖ Captar los diversos eventos económicos, identificables y cuantificables que afecten los bienes e inversiones, las obligaciones y pasivos así como el patrimonio;
- ❖ Atender los requerimientos de información de los usuarios en general sobre la finanzas públicas;
- ❖ Permitir una efectiva transparencia en la rendición de cuentas;
- ❖ Integrar de forma la operación contable con el ejercicio presupuestario;
- ❖ Efectuar los registros considerando la base acumulativa (devengado) de las transacciones.

El Tribunal Electoral del Estado de Morelos seguirá con amplia disposición para cumplir con las disposiciones, la normatividad, y lineamientos emitidos por el Consejo Nacional de Armonización Contable.

# Información Contable



**TRIBUNAL ELECTORAL  
DEL ESTADO DE MORELOS**

CUENTA PÚBLICA  
TRIBUNAL ELECTORAL DEL ESTADO DE MORELOS  
3ER. TRIMESTRE

| 2016





Cuenta Pública 2016  
Estado de Actividades  
Del 1 de enero al 30 de septiembre de 2016 y 2015  
(Pesos)



| Concepto   | 2016             | 2015              | Concepto  | 2016             | 2015              |
|--|------------------|-------------------|---|------------------|-------------------|
| <b>INGRESOS Y OTROS BENEFICIOS</b>   |                  |                   |   |                  |                   |
| <b>Ingresos de la Gestión</b>  |                  |                   | <b>GASTOS Y OTRAS PÉRDIDAS</b>  |                  |                   |
| Impuestos  | -                | -                 | Gastos de Funcionamiento  | 9,173,704        | 15,660,683        |
| Cuotas y Aportaciones de Seguridad Social  | -                | -                 | Servicios Personales  | 8,425,389        | 13,403,005        |
| Contribuciones de Mejoras  | -                | -                 | Materiales y Suministros  | 131,569          | 942,641           |
| Derechos   | -                | -                 | Servicios Generales   | 616,746          | 1,315,037         |
| Productos de Tipo Corriente  | -                | -                 | Transferencia, Asignaciones, Subsidios y Otras Ayudas                             | -                | -                 |
| Aprovechamientos de Tipo Corriente   | -                | -                 | Transferencias Internas y Asignaciones al Sector Público                          | -                | -                 |
| Ingresos por Venta de Bienes y Servicios   | -                | -                 | Transferencias al Resto del Sector Público  | -                | -                 |
| Ingresos no Comprendidos en las Fracciones de la Ley de Ingresos                             | -                | -                 | Subsidios y Subvenciones  | -                | -                 |
| Causados en Ejercicios Fiscales Anteriores Pendientes de Liquidación o Pago                  | -                | -                 | Ayudas Sociales   | -                | -                 |
|  |                  |                   | Pensiones y Jubilaciones  | -                | -                 |
|  |                  |                   | Transferencias a Fideicomisos, Mandatos y Contratos Análogos                      | -                | -                 |
|  |                  |                   | Transferencias a la Seguridad Social  | -                | -                 |
|  |                  |                   | Donativos   | -                | -                 |
|  |                  |                   | Transferencias al Exterior  | -                | -                 |
| <b>Participaciones, Aportaciones, Transferencias, Asignaciones, Subsidios y Otras Ayudas</b> | <b>9,834,075</b> | <b>17,370,337</b> | <b>Participaciones y Aportaciones</b>   |                  |                   |
| Participaciones y Aportaciones   | -                | -                 | Participaciones   | -                | -                 |
| Transferencia, Asignaciones, Subsidios y Otras ayudas  | 9,834,075        | 17,370,337        | Aportaciones  | -                | -                 |
|  |                  |                   | Convenios   | -                | -                 |
| <b>Otros Ingresos y Beneficios</b>   | <b>2,299</b>     | <b>79,260</b>     | <b>Intereses, Comisiones y Otros Gastos de la Deuda Pública</b>                   |                  |                   |
| Ingresos Financieros   | -                | -                 | Intereses de la Deuda Pública   | -                | -                 |
| Incremento por Variación de Inventarios  | -                | -                 | Comisiones de la Deuda Pública  | -                | -                 |
| Disminución del Exceso de Estimaciones por Pérdida o Deterioro u Obsolescencia               | -                | -                 | Gastos de la Deuda Pública  | -                | -                 |
| Disminución del Exceso de Provisiones  | -                | -                 | Costo por Coberturas  | -                | -                 |
| Otros Ingresos y Beneficios Varios   | 2,299            | 79,260            | Apoyos Financieros  | -                | -                 |
|  |                  |                   | <b>Otros Gastos y Pérdidas Extraordinarias</b>                                    | <b>591,038</b>   | <b>860,058</b>    |
| <b>Total de Ingresos y Otros Beneficios</b>  | <b>9,836,374</b> | <b>17,449,597</b> | Estimaciones, Depreciaciones, Deterioros, Obsolescencia y Amortizaciones          | 402,854          | 860,058           |
|  |                  |                   | Provisiones   | -                | -                 |
|  |                  |                   | Disminución de Inventarios  | -                | -                 |
|  |                  |                   | Aumento por Insuficiencia de Estimaciones por Pérdida o Deterioro y Obsolescencia | -                | -                 |
|  |                  |                   | Aumento por Insuficiencia de Provisiones  | -                | -                 |
|  |                  |                   | Otros Gastos  | 188,184          | -                 |
|  |                  |                   | <b>Inversión Pública</b>  |                  |                   |
|  |                  |                   | Inversión Pública no Capitalizable  | -                | -                 |
|  |                  |                   | <b>Total de Gastos y Otras Pérdidas</b>   | <b>9,764,742</b> | <b>16,520,741</b> |
|  |                  |                   | <b>Resultados del Ejercicio (Ahorro/Desahorro)</b>                                | <b>71,632</b>    | <b>928,856</b>    |

Bajo protesta de decir verdad declaramos que los Estados Financieros y sus Notas son razonablemente correctos y responsabilidad del emisor.





Cuenta Pública 2016  
Estado de Situación Financiera  
Al 30 de septiembre de 2016 y 2015  
(Pesos)



TRIBUNAL ELECTORAL DEL ESTADO DE MORELOS

| CONCEPTO  | AÑO                |                    |
|---|--------------------|--------------------|
|   | 2016               | 2015               |
| <b>ACTIVO</b>   |                    |                    |
| <b>Activo Circulante</b>  |                    |                    |
| Derechos y Equivalentes   | 605,457            | 1,580,977          |
| Derechos a Recibir Efectivo o Equivalentes  | 34,152             | 221,893            |
| Derechos a Recibir Bienes o Servicios   | -                  | -                  |
| Inventarios   | -                  | -                  |
| Almacenes   | -                  | -                  |
| Estimación por Pérdida o Deterioro de Activos Circulantes                           | -                  | -                  |
| Otros Activos Circulantes   | -                  | -                  |
| <b>Total de Activos Circulantes</b>   | <b>639,609</b>     | <b>1,802,870</b>   |
| <b>Activo No Circulante</b>   |                    |                    |
| Inversiones Financieras a Largo Plazo   | -                  | -                  |
| Derechos a Recibir Efectivo o Equivalentes a Largo Plazo                            | -                  | -                  |
| Bienes Inmuebles, Infraestructura y Construcciones en Proceso                       | -                  | -                  |
| Bienes Muebles  | 4,164,071          | 4,148,862          |
| Activos Intangibles   | 220,806            | 220,806            |
| Depreciación, Deterioro y Amortización Acumulada de Bienes                          | (3,150,034)        | (2,479,814)        |
| Activos Diferidos   | -                  | -                  |
| Estimación por Pérdida o Deterioro de Activos no Circulantes                        | -                  | -                  |
| Otros Activos no Circulantes  | -                  | -                  |
| <b>Total de Activos No Circulantes</b>  | <b>1,234,843</b>   | <b>1,889,854</b>   |
| <b>Total del Activo</b>   | <b>1,874,452</b>   | <b>3,692,724</b>   |
| <b>PASIVO</b>   |                    |                    |
| <b>Pasivo Circulante</b>  |                    |                    |
| Cuentas por Pagar a Corto Plazo   | 165,123            | 165,128            |
| Documentos por Pagar a Corto Plazo  | -                  | -                  |
| Porción a Corto Plazo de la Deuda Pública a Largo Plazo                             | -                  | -                  |
| Títulos y Valores a Corto Plazo   | -                  | -                  |
| Pasivos Diferidos a Corto Plazo   | -                  | -                  |
| Fondos y Bienes de Terceros en Garantía y/o Administración a Corto Plazo            | -                  | -                  |
| Provisiones a Corto Plazo   | -                  | -                  |
| Otros Pasivos a Corto Plazo   | -                  | -                  |
| <b>Total de Pasivos Circulantes</b>   | <b>165,123</b>     | <b>165,128</b>     |
| <b>Pasivo No Circulante</b>   |                    |                    |
| Cuentas por Pagar a Largo Plazo   | -                  | -                  |
| Documentos por Pagar a Largo Plazo  | -                  | -                  |
| Deuda Pública a Largo Plazo   | -                  | -                  |
| Pasivos Diferidos a Largo Plazo   | -                  | -                  |
| Fondos y Bienes de Terceros en Garantía y/o en Administración a Largo Plazo         | -                  | -                  |
| Provisiones a Largo Plazo   | -                  | -                  |
| <b>Total de Pasivos No Circulantes</b>  | <b>-</b>           | <b>-</b>           |
| <b>Total del Pasivo</b>   | <b>165,123</b>     | <b>165,128</b>     |
| <b>HACIENDA PÚBLICA/ PATRIMONIO</b>   |                    |                    |
| <b>Hacienda Pública/Patrimonio Contribuido</b>                                      | <b>3,697,552</b>   | <b>4,949,828</b>   |
| Aportaciones  | -                  | -                  |
| Donaciones de Capital   | -                  | -                  |
| Actualización de la Hacienda Pública / Patrimonio                                   | 3,697,552          | 4,949,828          |
| <b>Hacienda Pública/Patrimonio Generado</b>   | <b>(1,988,223)</b> | <b>(1,447,232)</b> |
| Resultados del Ejercicio (Ahorro / Desahorro)                                       | 71,632             | 928,856            |
| Resultados de Ejercicios Anteriores   | (2,059,855)        | (2,376,088)        |
| Revalúos  | -                  | -                  |
| Reservas  | -                  | -                  |
| Rectificaciones de Resultados de Ejercicios Anteriores                              | -                  | -                  |
| <b>Exceso o Insuficiencia en la Actualización de la Hacienda Pública/Patrimonio</b> | <b>-</b>           | <b>-</b>           |
| Resultado por Posición Monetaria  | -                  | -                  |
| Resultado por Tenencia de Activos no Monetarios                                     | -                  | -                  |
| <b>Total Hacienda Pública/ Patrimonio</b>   | <b>1,709,329</b>   | <b>3,502,596</b>   |
| <b>Total del Pasivo y Hacienda Pública / Patrimonio</b>                             | <b>1,874,452</b>   | <b>3,692,724</b>   |

Bajo protesta de decir verdad declaramos que los Estados Financieros y sus Notas son razonablemente correctos y responsabilidad del emisor.



Cuenta Pública 2016  
Estado de Cambios en la Situación Financiera  
Del 1 de enero al 30 de septiembre de 2016 y 2015  
(Pesos)



TRIBUNAL ELECTORAL DEL ESTADO DE MORELOS

| Concepto  | Origen           | Aplicación    | Concepto  | Origen         | Aplicación       |
|---|------------------|---------------|---|----------------|------------------|
| <b>ACTIVO</b>   | <b>1,833,481</b> | <b>15,209</b> | <b>PASIVO</b>   |                | <b>25,005</b>    |
| <b>Activo Circulante</b>                                      | <b>1,163,261</b> | -             | <b>Pasivo Circulante</b>  |                | <b>25,005</b>    |
| Efectivo y Equivalentes                                       | 975,520          | -             | Cuentas por Pagar a Corto Plazo   |                | 25,005           |
| Derechos a Recibir Efectivo o Equivalentes                    | 187,741          | -             | Documentos por Pagar a Corto Plazo  |                | -                |
| Derechos a Recibir Bienes o Servicios                         | -                | -             | Porción a Corto Plazo de la Deuda Pública a Largo Plazo                             |                | -                |
| Inventarios   | -                | -             | Títulos y Valores a Corto Plazo   |                | -                |
| Almacenes   | -                | -             | Pasivos Diferidos a Corto Plazo   |                | -                |
| Estimación por Pérdida o Deterioro de Activos Circulantes     | -                | -             | Fondos y Bienes de Terceros en Garantía y/o Administración a Corto Plazo            |                | -                |
| Otros Activos Circulantes                                     | -                | -             | Provisiones a Corto Plazo   |                | -                |
|   |                  |               | Otros Pasivos a Corto Plazo   |                | -                |
| <b>Activo No Circulante</b>                                   | <b>670,220</b>   | <b>15,209</b> | <b>Pasivo No Circulante</b>   |                | -                |
| Inversiones Financieras a Largo Plazo                         | -                | -             | Cuentas por Pagar a Largo Plazo   |                | -                |
| Derechos a Recibir Efectivo o Equivalentes a Largo Plazo      | -                | -             | Documentos por Pagar a Largo Plazo  |                | -                |
| Bienes Inmuebles, Infraestructura y Construcciones en Proceso | -                | 15,209        | Deuda Pública a Largo Plazo   |                | -                |
| Bienes Muebles  | -                | -             | Pasivos Diferidos a Largo Plazo   |                | -                |
| Activos Intangibles   | -                | -             | Fondos y Bienes de Terceros en Garantía y/o en Administración a Largo Plazo         |                | -                |
| Depreciación, Deterioro y Amortización Acumulada de Bienes    | 670,220          | -             | Provisiones a Largo Plazo   |                | -                |
| Activos Diferidos   | -                | -             | <b>HACIENDA PÚBLICA/ PATRIMONIO</b>   | <b>316,233</b> | <b>2,109,500</b> |
| Estimación por Pérdida o Deterioro de Activos no Circulantes  | -                | -             | <b>Hacienda Pública/Patrimonio Contribuido</b>                                      |                | <b>1,252,276</b> |
| Otros Activos no Circulantes                                  | -                | -             | Aportaciones  |                | -                |
|   |                  |               | Donaciones de Capital   |                | -                |
|   |                  |               | Actualización de la Hacienda Pública / Patrimonio                                   |                | 1,252,276        |
|   |                  |               | <b>Hacienda Pública/Patrimonio Generado</b>   | <b>316,233</b> | <b>857,224</b>   |
|   |                  |               | Resultados del Ejercicio (Ahorro / Desahorro)                                       |                | 857,224          |
|   |                  |               | Resultados de Ejercicios Anteriores   | 316,233        | -                |
|   |                  |               | Revalúos  |                | -                |
|   |                  |               | Reservas  |                | -                |
|   |                  |               | Rectificaciones de Resultados de Ejercicios Anteriores                              |                | -                |
|   |                  |               | <b>Exceso o Insuficiencia en la Actualización de la Hacienda Pública/Patrimonio</b> |                | -                |
|   |                  |               | Resultado por Posición Monetaria  |                | -                |
|   |                  |               | Resultado por Tenencia de Activos no Monetarios                                     |                | -                |

Bajo protesta de decir verdad declaramos que los Estados Financieros y sus Notas son razonablemente correctos y responsabilidad del emisor.

TRIBUNAL ELECTORAL DEL ESTADO DE MORELOS

| Concepto  | 1<br>Saldo Inicial | 2<br>Cargos del Periodo | 3<br>Abonos del Periodo | 4<br>Saldo Final<br>4=(1+2-3) | Variación del Periodo<br>(4-1) |
|---|--------------------|-------------------------|-------------------------|-------------------------------|--------------------------------|
| <b>ACTIVO</b>   | <b>2,685,973</b>   | <b>20,748,170</b>       | <b>21,559,691</b>       | <b>1,874,452</b>              | <b>(811,521)</b>               |
| <b>Activo Circulante</b>                                      | <b>1,048,276</b>   | <b>20,748,170</b>       | <b>21,156,837</b>       | <b>639,609</b>                | <b>(408,667)</b>               |
| Efectivo y Equivalentes                                       | 434,469            | 10,446,844              | 10,275,856              | 605,457                       | 170,988                        |
| Derechos a Recibir Efectivo o Equivalentes                    | 613,807            | 10,301,326              | 10,880,981              | 34,152                        | (579,655)                      |
| Derechos a Recibir Bienes o Servicios                         | -                  | -                       | -                       | -                             | -                              |
| Inventarios   | -                  | -                       | -                       | -                             | -                              |
| Almacenes   | -                  | -                       | -                       | -                             | -                              |
| Estimación por Pérdida o Deterioro de Activos Circulantes     | -                  | -                       | -                       | -                             | -                              |
| Otros Activos Circulantes                                     | -                  | -                       | -                       | -                             | -                              |
| <b>Activo No Circulante</b>                                   | <b>1,637,697</b>   | <b>-</b>                | <b>402,854</b>          | <b>1,234,843</b>              | <b>(402,854)</b>               |
| Inversiones Financieras a Largo Plazo                         | -                  | -                       | -                       | -                             | -                              |
| Derechos a Recibir Efectivo o Equivalentes a Largo Plazo      | -                  | -                       | -                       | -                             | -                              |
| Bienes Inmuebles, Infraestructura y Construcciones en Proceso | -                  | -                       | -                       | -                             | -                              |
| Bienes Muebles  | 4,164,071          | -                       | -                       | 4,164,071                     | -                              |
| Activos Intangibles   | 220,806            | -                       | -                       | 220,806                       | -                              |
| Depreciación, Deterioro y Amortización Acumulada de Bienes    | (2,747,180)        | -                       | 402,854                 | (3,150,034)                   | (402,854)                      |
| Activos Diferidos   | -                  | -                       | -                       | -                             | -                              |
| Estimación por Pérdida o Deterioro de Activos no Circulantes  | -                  | -                       | -                       | -                             | -                              |
| Otros Activos no Circulantes                                  | -                  | -                       | -                       | -                             | -                              |

Bajo protesta de decir verdad declaramos que los Estados Financieros y sus Notas son razonablemente correctos y responsabilidad del emisor.



Cuenta Pública 2016  
Estado Analítico de la Deuda y Otros Pasivos  
Del 1 de enero al 30 de septiembre de 2016  
(Pesos)



TRIBUNAL ELECTORAL DEL ESTADO DE MORELOS

| Denominación de las Deudas                    |  | Moneda de Contratación | Institución o País Acreedor | Saldo Inicial del Periodo | Saldo Final del Periodo |
|---|--|------------------------|-----------------------------|---------------------------|-------------------------|
| <b>DEUDA PÚBLICA</b>                          |  |                        |                             |                           |                         |
| <b>Deuda Interna</b>                          |  |                        |                             |                           |                         |
| <b>Corto Plazo</b>                            |  |                        |                             |                           |                         |
| Instituciones de Crédito                      |  | Pesos                  |                             | -                         | -                       |
|   |  | Pesos                  |                             | -                         | -                       |
|   |  | Pesos                  |                             | -                         | -                       |
|   |  | Pesos                  |                             | -                         | -                       |
|   |  | Pesos                  |                             | -                         | -                       |
| <b>Deuda Externa</b>                          |  |                        |                             |                           |                         |
| <b>Títulos y Valores</b>                      |  |                        |                             |                           |                         |
| Arrendamientos Financieros                    |  |                        |                             | -                         | -                       |
| <b>Organismos Financieros Internacionales</b> |  |                        |                             |                           |                         |
| Deuda Bilateral                               |  |                        |                             | -                         | -                       |
| Títulos y Valores                             |  |                        |                             | -                         | -                       |
| Arrendamientos Financieros                    |  |                        |                             | -                         | -                       |
| <b>Subtotal a Corto Plazo</b>                 |  |                        |                             |                           |                         |
|   |  |                        |                             | -                         | -                       |
| <b>Largo Plazo</b>                            |  |                        |                             |                           |                         |
| <b>Deuda Interna</b>                          |  |                        |                             |                           |                         |
| Instituciones de Crédito                      |  | Pesos                  |                             | -                         | -                       |
|   |  | Pesos                  |                             | -                         | -                       |
|   |  | Pesos                  |                             | -                         | -                       |
|   |  | Pesos                  |                             | -                         | -                       |
|   |  | Pesos                  |                             | -                         | -                       |
| <b>Deuda Externa</b>                          |  |                        |                             |                           |                         |
| <b>Títulos y Valores</b>                      |  |                        |                             |                           |                         |
| Arrendamientos Financieros                    |  |                        |                             | -                         | -                       |
| <b>Organismos Financieros Internacionales</b> |  |                        |                             |                           |                         |
| Deuda Bilateral                               |  |                        |                             | -                         | -                       |
| Títulos y Valores                             |  |                        |                             | -                         | -                       |
| Arrendamientos Financieros                    |  |                        |                             | -                         | -                       |
| <b>Subtotal a Largo Plazo</b>                 |  |                        |                             |                           |                         |
|   |  |                        |                             | -                         | -                       |
| <b>Otros Pasivos</b>                          |  |                        |                             |                           |                         |
|   |  |                        |                             | 190,128                   | 165,123                 |
| <b>Total Deuda y Otros Pasivos</b>            |  |                        |                             | <b>190,128</b>            | <b>165,123</b>          |

Bajo protesta de decir verdad declaramos que los Estados Financieros y sus Notas son razonablemente correctos y responsabilidad del emisor.



Cuenta Pública 2016  
Estado de Variación en la Hacienda Pública  
Del 1 de enero al 30 de septiembre de 2016  
(pesos)  
**TRIBUNAL ELECTORAL DEL ESTADO DE MORELOS**



| Concepto  | Hacienda Pública/Patrimonio Contribuido | Hacienda Pública/Patrimonio Generado de Ejercicios Anteriores | Hacienda Pública/Patrimonio Generado del Ejercicio | Ajustes por Cambios de Valor | TOTAL       |
|---|---|---|--|------------------------------|-------------|
| <b>Rectificaciones de Resultados de Ejercicios Anteriores</b>           | -                                       | -   | -  | -                            | -           |
| <b>Patrimonio Neto Inicial Ajustado del Ejercicio</b>                   | 4,949,828                               | -   | -  | -                            | 4,949,828   |
| Aportaciones  | -                                       | -   | -  | -                            | -           |
| Donaciones de Capital   | -                                       | -   | -  | -                            | -           |
| Actualización de la Hacienda Pública/Patrimonio                         | 4,949,828                               | -   | -  | -                            | 4,949,828   |
| <b>Variaciones de la Hacienda Pública/Patrimonio Neto del Ejercicio</b> | -                                       | (2,376,088)   | 928,856  | -                            | (1,447,232) |
| Resultados del Ejercicio (Ahorro/Desahorro)                             | -                                       | -   | 928,856  | -                            | 928,856     |
| Resultados de Ejercicios Anteriores                                     | -                                       | (2,376,088)   | -  | -                            | (2,376,088) |
| Revalúos  | -                                       | -   | -  | -                            | -           |
| Reservas  | -                                       | -   | -  | -                            | -           |
| <b>Hacienda Pública/Patrimonio Neto Final del Ejercicio 2015</b>        | 4,949,828                               | (2,376,088)   | 928,856  | -                            | 3,502,596   |
| <b>Cambios en la Hacienda Pública/Patrimonio Neto del Ejercicio</b>     | (1,252,276)                             | -   | -  | -                            | (1,252,276) |
| Aportaciones  | -                                       | -   | -  | -                            | -           |
| Donaciones de Capital   | -                                       | -   | -  | -                            | -           |
| Actualización de la Hacienda Pública/Patrimonio                         | (1,252,276)                             | -   | -  | -                            | (1,252,276) |
| <b>Variaciones de la Hacienda Pública/Patrimonio Neto del Ejercicio</b> | -                                       | 316,233   | 71,632   | -                            | 387,865     |
| Resultados del Ejercicio (Ahorro/Desahorro)                             | -                                       | -   | 71,632   | -                            | 71,632      |
| Resultados de Ejercicios Anteriores                                     | -                                       | 316,233   | -  | -                            | 316,233     |
| Revalúos  | -                                       | -   | -  | -                            | -           |
| Reservas  | -                                       | -   | -  | -                            | -           |
| <b>Saldo Neto en la Hacienda Pública / Patrimonio 2016</b>              | 3,697,552                               | (2,059,855)   | 71,632   | -                            | 1,709,329   |

Bajo protesta de decir verdad declaramos que los Estados Financieros y sus Notas son razonablemente correctos y responsabilidad del emisor.



Cuenta Pública 2016  
Estado de Flujos de Efectivo  
Del 1 de enero al 30 de septiembre de 2016 y 2015  
(Pesos)



TRIBUNAL ELECTORAL DEL ESTADO DE MORELOS

| Concepto   | 2016             | 2015              | Concepto   | 2016           | 2015             |
|--|------------------|-------------------|--|----------------|------------------|
| <b>Flujos de Efectivo de las Actividades de Gestión</b>  |                  |                   | <b>Flujos de Efectivo de las Actividades de Inversión</b>                    |                |                  |
| <b>Origen</b>  | <b>9,836,374</b> | <b>17,449,597</b> | <b>Origen</b>  | <b>982,508</b> | <b>1,444,083</b> |
| Impuestos  | -                | -                 | Bienes Inmuebles, Infraestructura y Construcciones en Proceso                | -              | 726,448          |
| Cuotas y Aportaciones de Seguridad Social  | -                | -                 | Bienes Muebles   | 402,854        | -                |
| Contribuciones de mejoras  | -                | -                 | Otros Orígenes de Inversión  | 579,654        | 717,635          |
| Derechos   | -                | -                 |  |                |                  |
| Productos de Tipo Corriente  | -                | -                 | <b>Aplicación</b>  | <b>883,152</b> | -                |
| Aprovechamientos de Tipo Corriente   | -                | -                 | Bienes Inmuebles, Infraestructura y Construcciones en Proceso                | -              | -                |
| Ingresos por Venta de Bienes y Servicios   | -                | -                 | Bienes Muebles   | -              | -                |
| Ingresos no Comprendidos en las Fracciones de la Ley de Ingresos Causados en Ejercicios Fiscales Anteriores Pendientes de Liquidación o Pago | -                | -                 | Otras Aplicaciones de Inversión  | 883,152        | -                |
| Participaciones y Aportaciones   | -                | -                 |  |                |                  |
| Transferencias, Asignaciones y Subsidios y Otras Ayudas  | 9,834,075        | 17,370,337        | <b>Flujos Netos de Efectivo por Actividades de Inversión</b>                 | <b>99,356</b>  | <b>1,444,083</b> |
| Otros Orígenes de Operación  | 2,299            | 79,260            |  |                |                  |
|  | <b>9,764,742</b> | <b>16,520,741</b> | <b>Flujo de Efectivo de las Actividades de Financiamiento</b>                |                |                  |
| <b>Aplicación</b>  | <b>8,425,389</b> | <b>13,403,005</b> | <b>Origen</b>  |                |                  |
| Servicios Personales   | 131,569          | 942,641           | Endeudamiento Neto   | -              | -                |
| Materiales y Suministros   | 616,746          | 1,315,037         | Interno  | -              | -                |
| Servicios Generales  | -                | -                 | Externo  | -              | -                |
| Transferencias Internas y Asignaciones al Sector Público   | -                | -                 | Otros Orígenes de Financiamiento   | -              | -                |
| Transferencias al resto del Sector Público   | -                | -                 |  |                |                  |
| Subsidios y Subvenciones   | -                | -                 | <b>Aplicación</b>  |                |                  |
| Ayudas Sociales  | -                | -                 | Servicios de la Deuda  | -              | <b>910,272</b>   |
| Pensiones y Jubilaciones   | -                | -                 | Interno  | -              | 910,272          |
| Transferencias a Fideicomisos, Mandatos y Contratos Análogos   | -                | -                 | Externo  | -              | -                |
| Transferencias a la Seguridad Social   | -                | -                 | Otras Aplicaciones de Financiamiento   | -              | -                |
| Donativos  | -                | -                 |  |                |                  |
| Transferencias al Exterior   | -                | -                 | <b>Flujos netos de Efectivo por Actividades de Financiamiento</b>            |                | <b>(910,272)</b> |
| Participaciones  | -                | -                 |  |                |                  |
| Aportaciones   | -                | -                 | <b>Incremento/Disminución Neta en el Efectivo y Equivalentes al Efectivo</b> | <b>170,988</b> | <b>1,462,667</b> |
| Convenios  | -                | -                 |  |                |                  |
| Otras Aplicaciones de Operación  | 591,038          | 860,058           | <b>Efectivo y Equivalente al Efectivo al Inicio del Ejercicio</b>            | <b>434,469</b> | <b>118,310</b>   |
|  | <b>71,632</b>    | <b>928,856</b>    | <b>Efectivo y Equivalente al Efectivo al Final del Ejercicio</b>             | <b>605,457</b> | <b>1,580,977</b> |
| <b>Flujos Netos de Efectivo por Actividades de Gestión</b>   |                  |                   |  |                |                  |

Bajo protesta de decir verdad declaramos que los Estados Financieros y sus Notas son razonablemente correctos y responsabilidad del emisor.

Informe de Pasivos Contingentes

El Tribunal Electoral del Estado de Morelos a la fecha no cuenta con Pasivos Contingentes

## NOTAS A LOS ESTADOS FINANCIEROS

### a) NOTAS DE DESGLOSE

#### I) NOTAS AL ESTADO DE SITUACIÓN FINANCIERA

##### Activo

#### 1. Efectivo y Equivalentes:

**Efectivo:** El importe de **\$605,456.97** corresponde al saldo en bancos moneda nacional B.B.V.A. Bancomer cuenta número 0147467915, dicha cantidad se reserva para cubrir cuentas por pagar a Corto Plazo, por un monto de \$165,124.64, así como para cubrir pagos de servicios personales para el mes de octubre 2016.

En el tercer trimestre de 2016, el Tribunal Electoral del Estado de Morelos no tiene cuenta alguna de Fondos Temporales de Inmediata Realización, con vencimiento menor a tres meses.

#### 2. Derechos a recibir Efectivo y Equivalentes y Bienes o Servicios a Recibir:

El rubro Derechos a Recibir Efectivo o Equivalentes por un monto de \$34,152.37 se integra por los siguientes conceptos: Transferencias, Asignaciones, Subsidios y Otras ayudas por un importe de \$33,998.03 pendiente de ser transferido a la cuenta del Tribunal Electoral del Estado de Morelos, y la cantidad de \$154.34, corresponde al subsidio al empleo debidamente pagado.

#### 3. Bienes Muebles, Inmuebles e Intangibles

El rubro de Bienes Muebles, Inmuebles e Intangibles, el importe de \$4,164,070.90 se disminuye por la baja, depreciación y amortización acumulada de bienes muebles e intangibles en un importe de \$3,015,749.76 al 30 de junio de 2016, dicho monto se integra de la siguiente manera:

##### a) Depreciación

|   |                       |
|---|-----------------------|
| Depreciación acumulada de muebles de oficina y estantería.....                | \$275,587.32          |
| Tasa de Depreciación Anual 10.00%   |                       |
| Depreciación acumulada de equipo de cómputo y Tecnologías de la Información.. | \$1,416,388.45        |
| Tasa de Depreciación Anual 33.30%   |                       |
| Depreciación acumulada de otros mobiliarios y equipos de administración.....  | \$50,384.03           |
| Tasa de Depreciación Anual 10.00%   |                       |
| Depreciación acumulada de equipos y cámaras fotográficas y de video.....      | \$68,697.87           |
| Tasa de Depreciación Anual 33.30%   |                       |
| Depreciación acumulada de equipos y aparatos audiovisuales.....               | \$15,502.48           |
| Tasa de Depreciación Anual 33.30%   |                       |
| Depreciación acumulada de automóviles y equipo terrestre.....                 | <u>\$1,126,102.56</u> |
| Tasa de Depreciación Anual 20.00%   |                       |
| Sumas.....  | \$2,953,515.48        |



**b) Amortización**

En el rubro de Activos Intangibles el importe de \$220,806.00 se disminuye por la amortización acumulada en un importe de \$208,566.50

La tasa de depreciación anual es del 33.30%

**c) Baja**

El rubro de equipo de cómputo y tecnologías de la información, se disminuye por la baja del equipo de cómputo Laptop color Vaio sony C602 Wax2 por robo, según consta en Carpeta de Averiguación número IT01/001/2015, dicho equipo tenía una depreciación acumulada al 31 de julio de 2015, un monto de \$12,047.54

Por lo tanto la suma de: a) por **\$2,953,515.48** más: b) por **\$208,566.50** haciende a **\$3,162,081.98** menos: c) **12,047.54**, arroja en el rubro Depreciación, Deterioro y Amortización Acumulada de Bienes la cantidad de **\$3,150,034.44** al 30 de Septiembre de 2016.

Método aplicado conforme a Parámetros de Estimación de Vida útil emitidos por el CONAC con fecha 31 de julio del 2012.

**Pasivo**

1. La Relación de Cuentas por Pagar a Corto Plazo por un importe de \$165,124.64 se integra de los conceptos e importes siguientes:

| Concepto  | Importe             |
|---|---------------------|
| Servicios Personales por Pagar a Corto Plazo .....                | \$ 0.00             |
| I.M.S.S. Instituto Mexicano del Seguro Social .....               | 59,943.22           |
| Impuesto sobre erogaciones por remuneraciones al trabajo personal | 13,851.00           |
| I.S.R. Impuesto Sobre la Renta / Retención por Salarios           | <u>66,897.17</u>    |
| <b>SUMAS</b>  | <b>\$140,691.39</b> |

2. Más el rubro: Otros Pasivos a Corto Plazo por un importe de \$14,689.81 el cual corresponde a la amortización de Crédito para vivienda I.N.FO.N.A.V.I.T., más \$9,743.44 de cuotas al Instituto de Crédito para los Trabajadores al Servicio del Gobierno del Estado del personal pensionados, al 30 de septiembre de 2016.

**II) NOTAS AL ESTADO DE ACTIVIDADES**

**Ingresos y otros beneficios**

1. El importe de \$9,834,274.97 corresponde al concepto de Transferencias, Asignaciones, Subsidios y Otras ayudas, más el monto de otros ingresos y beneficios varios por \$2,299.00, monto procedente de la devolución de una caja fuerte, por defecto de fábrica, sumando \$9,836,373.97

**Gastos y Otras Pérdidas:**

2. El rubro de Gastos de funcionamiento por \$9,173,704.82 se integra de los rubros siguientes: Servicios Personales por un importe de \$8,425,389.21 (este monto representa el 88% con relación al total de transferencias, asignaciones subsidios y oras ayudas). Más Materiales y Suministros por \$131,569.49, más la suma de Servicios Generales por \$616,746.12.

I11) NOTAS AL ESTADO DE FLUJOS DE EFECTIVO

**Efectivo y equivalentes**

1. El importe de los saldos inicial y final que figuran en la última parte del Estado de Flujo de Efectivo en la cuenta de efectivo y equivalentes es como sigue:

| EFECTIVO Y EQUIVALENTES                                    | 2016      | 2015      |
|--|-----------|-----------|
| Efectivo y Equivalente al Efectivo al inicio del Ejercicio | \$434,469 | \$118,310 |
| Efectivo y equivalentes al Efectivo al Final del Ejercicio | \$605,457 | \$434,469 |

**IV) CONCILIACIÓN ENTRE LOS INGRESOS PRESUPUESTARIOS Y CONTABLES, ASÍ COMO ENTRE LOS EGRESOS PRESUPUESTARIOS Y LOS GASTOS CONTABLES**

La conciliación se presenta atendiendo a lo dispuesto por el Acuerdo por el que se emite el formato de conciliación entre los ingresos presupuestarios y contables, así como entre los egresos presupuestarios y los gastos contables.

| <b>TRIBUNAL ELECTORAL DEL ESTADO DE MORELOS</b><br><b>CONCILIACIÓN ENTRE LOS INGRESOS PRESUPUESTARIOS Y CONTABLES</b><br><b>CORRESPONDIENTE DEL 1° DE ENERO AL 30 DE SEPTIEMBRE DE 2016</b><br><b>CIFRAS EN PESOS</b> |             |                       |
|---|-------------|-----------------------|
| <b>1. Ingresos Presupuestarios</b>  |             | <b>\$9,834,074.97</b> |
| <b>2. Más Ingresos Contables no Presupuestarios</b>   |             |                       |
| Incremento por Variación de Inventarios   |             |                       |
| Disminución del Exceso de Estimaciones por pérdida o Deterioro u Obsolescencia  |             |                       |
| Disminución del Exceso de Provisiones   |             |                       |
| Otros Ingresos y beneficios varios  | \$ 2,299.00 |                       |
| Otros Ingresos contables no Presupuestarios   |             |                       |
| <b>3. Menos Ingresos Presupuestarios no Contables</b>   |             |                       |
| Productos de capital  |             |                       |
| Aprovechamientos de Capital   |             |                       |
| Ingresos Derivados de financiamiento  |             |                       |
| Otros Ingresos Presupuestarios no Contables   |             |                       |
| <b>1. Ingresos contables (4=1+2-3)</b>  |             | <b>\$9,836,373.97</b> |

**TRIBUNAL ELECTORAL DEL ESTADO DE MORELOS**

**TRIBUNAL ELECTORAL DEL ESTADO DE MORELOS**  
**CONCILIACIÓN ENTRE LOS EGRESOS PRESUPUESTARIOS Y CONTABLES**  
**CORRESPONDIENTE DEL 1° DE ENERO AL 31 DE MARZO DE 2016**  
**CIFRAS EN PESOS**

|   |              |                       |
|---|--------------|-----------------------|
| <b>1. Total de Egresos Presupuestarios</b>  |              | <b>\$9,173,704.83</b> |
| <b>2. Menos Egresos Presupuestarios no Contables</b>                              |              | <b>\$ 0.00</b>        |
| Mobiliario y Equipo de Administración   |              |                       |
| Mobiliario y Equipo Educativo y Recreativo  |              |                       |
| Vehículos y equipos de Transporte   |              |                       |
| Equipo de Defensa y Seguridad   |              |                       |
| Bienes Inmuebles  |              |                       |
| Activos Intangibles   |              |                       |
| Acciones y Participaciones de Capital   |              |                       |
| Compra de Títulos y Valores   |              |                       |
| Otros Egresos Presupuestales no contables   |              |                       |
| <b>3. Más Gastos Contables no Presupuestarios</b>                                 |              | <b>\$591,038.49</b>   |
| Estimaciones, Depreciaciones, Deterioros, Obsolescencia y Amortizaciones          | \$402,854.04 |                       |
| Disminución de Inventarios  |              |                       |
| Aumento por Insuficiencia de Estimaciones por Pérdida o Deterioro u Obsolescencia |              |                       |
| Aumento por insuficiencia de Provisiones  |              |                       |
| Otros Gastos  | \$188,184.45 |                       |
| <b>3. Total de Gasto contable (4=1-2+3)</b>                                       |              | <b>\$9,764,743.32</b> |

El Endeudamiento Neto No Aplica al Tribunal Electoral del Estado de Morelos.

Los Intereses de la Deuda No Aplica al Tribunal Electoral del Estado de Morelos.

El Relación de Bienes Inmuebles que componen el Patrimonio No Aplica al Tribunal Electoral del Estado de Morelos.

La Relación de Cuentas Bancarias Productivas Especificas No Aplica al Tribunal Electoral del Estado de Morelos.

El Tribunal Electoral del Estado de Morelos no cuenta con Relación de esquemas bursátiles y de coberturas financieras.

**c) NOTAS DE GESTIÓN ADMINISTRATIVA**

**1. Panorama Económico y Financiero**

El Tribunal Electoral del Estado de Morelos cuenta con personal capacitado y especializado, en materia electoral y administrativa, para desarrollar la misión que tiene encomendada tanto en proceso electoral como en períodos ordinarios, cuenta con una estructura orgánica funcional, además del Instituto Académico de Investigaciones y Capacitación Electoral, pero derivado de la delicada situación financiera del Tribunal Electoral del Estado de Morelos sufre recortes presupuestales constantes que repercuten en la permanencia del personal especializado en la materia electoral, así como la infraestructura necesaria para el cumplimiento del objeto, metas, misión y visión de este órgano jurisdiccional.

**2. Autorización e Historia**

El Tribunal Electoral del Estado de Morelos es el órgano público autónomo que ha sido constituido desde el 10 de octubre de 1993

De conformidad con el artículo 137 del Código de Instituciones y Procedimientos Electorales para el Estado de Morelos, El Tribunal Electoral es un órgano público autónomo y máxima autoridad jurisdiccional en materia electoral, está integrado por tres magistrados, cuya actuación es de manera colegiada.

Tiene competencia para conocer, substanciar y resolver de manera definitiva y firme, las impugnaciones que se presenten en las distintas etapas del proceso electoral, y no electoral; así mismo conoce de las diferencias o conflictos laborales que surjan entre el personal del Instituto Morelense de Procesos Electorales y Participación Ciudadana, y entre los servidores del propio Tribunal Electoral del Estado de Morelos.

**3. Organización y Objeto Social**

- a) El Objeto Social es garantizar comicios con transparencia
- b) Su Principal Actividad es la de resolver medios de impugnación en material electoral
- c) El ejercicio fiscal corresponde a un año completo,
- d) El Régimen Jurídico es persona Moral no Contribuyente,
- e) Consideraciones Fiscales del ente: el Tribunal Electoral del Estado de Morelos está obligado a retener y enterar el Impuesto Sobre la Renta de sus colaboradores, el Impuesto Sobre Erogaciones por Servicios Personales, y las cuotas que se enteran al Instituto de Crédito para los trabajadores al Servicios del Gobierno del Estado de Morelos.

#### **4. Partes Relacionadas**

En el Tribunal Electoral del Estado de Morelos no existen partes relacionadas que ejerzan influencia significativa sobre la toma de decisiones financieras y operativas.







TRIBUNAL ELECTORAL  
DEL ESTADO DE MORELOS

# Información Presupuestaria

CUENTA PÚBLICA | 2016  
TRIBUNAL ELECTORAL DEL ESTADO DE MORELOS  
3ER. TRIMESTRE





Cuenta Pública 2016  
**TRIBUNAL ELECTORAL DEL ESTADO DE MORELOS**  
 Estado Analítico de Ingresos  
 Del 1 de enero al 30 de septiembre de 2016



| Rubro de Ingresos                                      | Ingreso           |                            |                                  |                  |                  | Diferencia         |
|--|-------------------|----------------------------|----------------------------------|------------------|------------------|--------------------|
|  | Estimado          | Ampliaciones y Reducciones | Modificado                       | Devengado        | Recaudado        |                    |
| Impuestos  | (1)               | (2)                        | (3= 1 + 2)                       | (4)              | (5)              | (6 = 5 - 1)        |
| Cuotas y Aportaciones de Seguridad Social              | -                 | -                          | -                                | -                | -                | -                  |
| Contribuciones de Mejoras                              | -                 | -                          | -                                | -                | -                | -                  |
| Derechos   | -                 | -                          | -                                | -                | -                | -                  |
| Productos  | -                 | -                          | -                                | -                | -                | -                  |
| Corriente  | -                 | -                          | -                                | -                | -                | -                  |
| Capital  | -                 | -                          | -                                | -                | -                | -                  |
| Aprovechamientos                                       | -                 | -                          | -                                | -                | -                | -                  |
| Corriente  | -                 | -                          | -                                | -                | -                | -                  |
| Capital  | -                 | -                          | -                                | -                | -                | -                  |
| Ingresos por Ventas de Bienes y Servicios              | -                 | -                          | -                                | -                | -                | -                  |
| Participaciones y Aportaciones                         | -                 | -                          | -                                | -                | -                | -                  |
| Transferencias, Asignaciones, Subsidios y Otras Ayudas | 12,252,000        | 2,113,746                  | 14,365,746                       | 9,834,075        | 9,800,077        | (2,451,923)        |
| Ingresos Derivados de Financiamientos                  | -                 | -                          | -                                | -                | -                | -                  |
| <b>Total</b>   | <b>12,252,000</b> | <b>2,113,746</b>           | <b>14,365,746</b>                | <b>9,834,075</b> | <b>9,800,077</b> | <b>(2,451,923)</b> |
|  |                   |                            | Ingresos excedentes <sup>1</sup> |                  |                  |                    |

| Estado Analítico de Ingresos Por Fuente de Financiamiento | Ingreso           |                            |                                  |                  |                  | Diferencia         |
|---|-------------------|----------------------------|----------------------------------|------------------|------------------|--------------------|
|   | Estimado          | Ampliaciones y Reducciones | Modificado                       | Devengado        | Recaudado        |                    |
| Ingresos del Gobierno                                     | (1)               | (2)                        | (3= 1 + 2)                       | (4)              | (5)              | (6 = 5 - 1)        |
| Impuestos   | -                 | -                          | -                                | -                | -                | -                  |
| Contribuciones de Mejoras                                 | -                 | -                          | -                                | -                | -                | -                  |
| Derechos  | -                 | -                          | -                                | -                | -                | -                  |
| Productos   | -                 | -                          | -                                | -                | -                | -                  |
| Corriente   | -                 | -                          | -                                | -                | -                | -                  |
| Capital   | -                 | -                          | -                                | -                | -                | -                  |
| Aprovechamientos  | -                 | -                          | -                                | -                | -                | -                  |
| Corriente   | -                 | -                          | -                                | -                | -                | -                  |
| Capital   | -                 | -                          | -                                | -                | -                | -                  |
| Participaciones y Aportaciones                            | -                 | -                          | -                                | -                | -                | -                  |
| Transferencias, Asignaciones, Subsidios y Otras Ayudas    | -                 | -                          | -                                | -                | -                | -                  |
| Ingresos de Organismos y Empresas                         | 12,252,000        | 2,113,746                  | 14,365,746                       | 9,834,075        | 9,800,077        | (2,451,923)        |
| Cuotas y Aportaciones de Seguridad Social                 | -                 | -                          | -                                | -                | -                | -                  |
| Ingresos por Ventas de Bienes y Servicios                 | -                 | -                          | -                                | -                | -                | -                  |
| Transferencias, Asignaciones, Subsidios y Otras Ayudas    | 12,252,000        | 2,113,746                  | 14,365,746                       | 9,834,075        | 9,800,077        | (2,451,923)        |
| Ingresos derivados de financiamiento                      | -                 | -                          | -                                | -                | -                | -                  |
| Ingresos Derivados de Financiamientos                     | -                 | -                          | -                                | -                | -                | -                  |
| <b>Total</b>  | <b>12,252,000</b> | <b>2,113,746</b>           | <b>14,365,746</b>                | <b>9,834,075</b> | <b>9,800,077</b> | <b>(2,451,923)</b> |
|   |                   |                            | Ingresos excedentes <sup>1</sup> |                  |                  |                    |

<sup>1</sup> Los ingresos excedentes se presentan para efectos de cumplimiento de la Ley General de Contabilidad Gubernamental y el importe reflejado debe ser siempre mayor a cero



**Cuenta Pública 2016**  
**TRIBUNAL ELECTORAL DEL ESTADO DE MORELOS**  
**Estado Analítico del Ejercicio del Presupuesto de Egresos**  
**Clasificación Administrativa**  
**Del 1 de enero al 30 de septiembre de 2016**



| Concepto                                       | Egresos           |                                |                   |                  |                  |                  |
|--|-------------------|--------------------------------|-------------------|------------------|------------------|------------------|
|  | Aprobado          | Ampliaciones/<br>(Reducciones) | Modificado        | Devengado        | Pagado           | Subejercicio     |
|  | 1                 | 2                              | 3 = (1 + 2)       | 4                | 5                | 6 = (3 - 4)      |
| Secretaría Ejecutiva de la Gobernatura         | -                 | -                              | -                 | -                | -                | -                |
| Secretaría de Gobierno                         | -                 | -                              | -                 | -                | -                | -                |
| Secretaría de Hacienda                         | -                 | -                              | -                 | -                | -                | -                |
| Secretaría de Economía                         | -                 | -                              | -                 | -                | -                | -                |
| Secretaría de Desarrollo Agropecuario          | -                 | -                              | -                 | -                | -                | -                |
| Secretaría de Obras Públicas                   | -                 | -                              | -                 | -                | -                | -                |
| Secretaría de Educación                        | -                 | -                              | -                 | -                | -                | -                |
| Secretaría de Salud                            | -                 | -                              | -                 | -                | -                | -                |
| Fiscalía General del Estado                    | -                 | -                              | -                 | -                | -                | -                |
| Secretaría de Administración                   | -                 | -                              | -                 | -                | -                | -                |
| Secretaría de la Contraloría                   | -                 | -                              | -                 | -                | -                | -                |
| Comisión Estatal de Seguridad Pública          | -                 | -                              | -                 | -                | -                | -                |
| Consejería Jurídica                            | -                 | -                              | -                 | -                | -                | -                |
| Secretaría de Turismo                          | -                 | -                              | -                 | -                | -                | -                |
| Secretaría de Desarrollo Social                | -                 | -                              | -                 | -                | -                | -                |
| Secretaría del Trabajo                         | -                 | -                              | -                 | -                | -                | -                |
| Secretaría de Cultura                          | -                 | -                              | -                 | -                | -                | -                |
| Secretaría de Desarrollo Sustentable           | -                 | -                              | -                 | -                | -                | -                |
| Secretaría de Innovación, Ciencia y Tecnología | -                 | -                              | -                 | -                | -                | -                |
| Secretaría de Movilidad y Transporte           | -                 | -                              | -                 | -                | -                | -                |
| Secretaría de Información y Comunicación       | -                 | -                              | -                 | -                | -                | -                |
| Gastos Institucionales                         | -                 | -                              | -                 | -                | -                | -                |
| Poder Legislativo                              | -                 | -                              | -                 | -                | -                | -                |
| Poder Judicial                                 | -                 | -                              | -                 | -                | -                | -                |
| Organismos Autónomos                           | 12,252,000        | 2,113,746                      | 14,365,746        | 9,173,705        | 9,106,071        | 5,192,041        |
| Entidades Paraest. y Fid. No Emp. y No Fin.    | -                 | -                              | -                 | -                | -                | -                |
| Fideicomisos Emp. No Fin. con Part. Est. May.  | -                 | -                              | -                 | -                | -                | -                |
| Poder Ejecutivo de los Municipios              | -                 | -                              | -                 | -                | -                | -                |
| <b>Total del Gasto</b>                         | <b>12,252,000</b> | <b>2,113,746</b>               | <b>14,365,746</b> | <b>9,173,705</b> | <b>9,106,071</b> | <b>5,192,041</b> |



Cuenta Pública 2016  
**TRIBUNAL ELECTORAL DEL ESTADO DE MORELOS**  
 Estado Analítico del Ejercicio del Presupuesto de Egresos  
 Clasificación Económica (por Tipo de Gasto)  
 Del 1 de enero al 30 de septiembre de 2016



| Concepto  | Egresos           |                                     |                           |                  |                  | Subejercicio     |
|---|-------------------|-------------------------------------|---------------------------|------------------|------------------|------------------|
|   | Aprobado<br>1     | Ampliaciones/<br>(Reducciones)<br>2 | Modificado<br>3 = (1 + 2) | Devengado<br>4   | Pagado<br>5      |                  |
| Gasto Corriente                                   | 12,252,000        | 2,113,746                           | 14,365,746                | 9,173,705        | 9,106,071        | 5,192,041        |
| Gasto de Capital                                  | -                 | -                                   | -                         | -                | -                | -                |
| Amortización de la Deuda y Disminución de Pasivos | -                 | -                                   | -                         | -                | -                | -                |
| Pensiones y Jubilaciones                          | -                 | -                                   | -                         | -                | -                | -                |
| Participaciones                                   | -                 | -                                   | -                         | -                | -                | -                |
| <b>Total del Gasto</b>                            | <b>12,252,000</b> | <b>2,113,746</b>                    | <b>14,365,746</b>         | <b>9,173,705</b> | <b>9,106,071</b> | <b>5,192,041</b> |



Cuenta Pública 2016  
**TRIBUNAL ELECTORAL DEL ESTADO DE MORELOS**  
 Estado Analítico del Ejercicio del Presupuesto de Egresos  
 Clasificación por Objeto del Gasto (Capítulo y Concepto)  
 Del 1 de enero al 30 de septiembre de 2016



| Concepto  | Egresos    |                                |               |           |           | Subejercicio<br>6 = ( 3 - 4 ) |
|---|------------|--------------------------------|---------------|-----------|-----------|-------------------------------|
|   | Aprobado   | Ampliaciones/<br>(Reducciones) | Modificado    | Devengado | Pagado    |                               |
|   | 1          | 2                              | 3 = ( 1 + 2 ) | 4         | 5         |                               |
| <b>Servicios Personales</b>   |            |                                |               |           |           |                               |
| Remuneraciones al Personal de Carácter Permanente                         | 12,252,000 | 964,418                        | 13,216,418    | 8,425,389 | 8,371,607 | 4,791,029                     |
| Remuneraciones al Personal de Carácter Transitorio                        | 9,035,134  | 475,852                        | 9,510,986     | 6,549,405 | 6,549,405 | 2,961,581                     |
| Remuneraciones Adicionales y Especiales                                   | -          | -                              | -             | -         | -         | -                             |
| Seguridad Social  | 1,177,910  | 255,604                        | 1,433,514     | 228,527   | 228,527   | 1,204,987                     |
| Otras Prestaciones Sociales y Económicas                                  | 2,037,113  | (90,904)                       | 1,946,209     | 1,322,669 | 1,268,887 | 623,540                       |
| Provisiones   | 1,843      | 323,866                        | 325,709       | 324,788   | 324,788   | 921                           |
| Pago de Estímulos a Servidores Públicos                                   | -          | -                              | -             | -         | -         | -                             |
| <b>Materiales y Suministros</b>   |            |                                |               |           |           |                               |
| Materiales de Administración, Emisión de Documentos y Artículos Oficiales | -          | 166,587                        | 166,587       | 131,570   | 131,569   | 35,017                        |
| Alimentos y Utensilios  | -          | 58,113                         | 58,113        | 43,609    | 43,609    | 14,504                        |
| Materias Primas y Materiales de Producción y Comercialización             | -          | 31,000                         | 31,000        | 29,527    | 29,527    | 1,473                         |
| Materiales y Artículos de Construcción y de Reparación                    | -          | -                              | -             | -         | -         | -                             |
| Productos Químicos, Farmacéuticos y de Laboratorio                        | -          | 3,057                          | 3,057         | 3,058     | 3,057     | (1)                           |
| Combustibles, Lubrificantes y Aditivos                                    | -          | 430                            | 430           | 430       | 430       | -                             |
| Vestuario, Blancos, Prendas de Protección y Artículos Deportivos          | -          | 41,002                         | 41,002        | 26,835    | 26,835    | 14,167                        |
| Materiales y Suministros Para Seguridad                                   | -          | -                              | -             | -         | -         | -                             |
| Herramientas, Refacciones y Accesorios Menores                            | -          | 32,985                         | 32,985        | 28,111    | 28,111    | 4,874                         |
| <b>Servicios Generales</b>  |            |                                |               |           |           |                               |
| Servicios Básicos   | -          | 982,741                        | 982,741       | 616,746   | 602,895   | 365,995                       |
| Servicios de Arrendamiento  | -          | 109,001                        | 109,001       | 5,203     | 5,203     | 103,798                       |
| Servicios Profesionales, Científicos, Técnicos y Otros Servicios          | -          | -                              | -             | -         | -         | -                             |
| Servicios Financieros, Bancarios y Comerciales                            | -          | 348,528                        | 348,528       | 228,232   | 228,232   | 120,296                       |
| Servicios de Instalación, Reparación, Mantenimiento y Conservación        | -          | 69,287                         | 69,287        | 45,826    | 45,826    | 23,461                        |
| Servicios de Comunicación Social y Publicidad                             | -          | 189,268                        | 189,268       | 164,650   | 164,650   | 24,618                        |
| Servicios de Traslado y Viáticos  | -          | -                              | -             | -         | -         | -                             |
| Servicios Oficiales   | -          | 70,701                         | 70,701        | 53,787    | 53,787    | 16,914                        |
| Otros Servicios Generales   | -          | 700                            | 700           | 700       | 700       | -                             |
|   | -          | 195,256                        | 195,256       | 118,348   | 104,497   | 76,908                        |



Cuenta Pública 2016  
**TRIBUNAL ELECTORAL DEL ESTADO DE MORELOS**  
 Estado Analítico del Ejercicio del Presupuesto de Egresos  
 Clasificación por Objeto del Gasto (Capítulo y Concepto)  
 Del 1 de enero al 30 de septiembre de 2016



| Concepto  | Egresos  |                                |             |           |        | Subejercicio |
|---|----------|--------------------------------|-------------|-----------|--------|--------------|
|   | Aprobado | Ampliaciones/<br>(Reducciones) | Modificado  | Devengado | Pagado |              |
|   | 1        | 2                              | 3 = (1 + 2) | 4         | 5      |              |
| <b>Transferencias, Asignaciones, Subsidios y Otras Ayudas</b> | -        | -                              | -           | -         | -      | -            |
| Transferencias Internas y Asignaciones al Sector Público      | -        | -                              | -           | -         | -      | -            |
| Transferencias al Resto del Sector Público                    | -        | -                              | -           | -         | -      | -            |
| Subsidios y Subvenciones                                      | -        | -                              | -           | -         | -      | -            |
| Ayudas Sociales   | -        | -                              | -           | -         | -      | -            |
| Pensiones y Jubilaciones                                      | -        | -                              | -           | -         | -      | -            |
| Transferencias a Fideicomisos, Mandatos y Otros Análogos      | -        | -                              | -           | -         | -      | -            |
| Transferencias a la Seguridad Social                          | -        | -                              | -           | -         | -      | -            |
| Donativos   | -        | -                              | -           | -         | -      | -            |
| Transferencias al Exterior                                    | -        | -                              | -           | -         | -      | -            |
| <b>Bienes Muebles, Inmuebles e Intangibles</b>                | -        | -                              | -           | -         | -      | -            |
| Mobiliario y Equipo de Administración                         | -        | -                              | -           | -         | -      | -            |
| Mobiliario y Equipo Educativo y Recreativo                    | -        | -                              | -           | -         | -      | -            |
| Equipo e Instrumental Médico y de Laboratorio                 | -        | -                              | -           | -         | -      | -            |
| Vehículos y Equipo de Transporte                              | -        | -                              | -           | -         | -      | -            |
| Equipo de Defensa y Seguridad                                 | -        | -                              | -           | -         | -      | -            |
| Maquinaria, Otros Equipos y Herramientas                      | -        | -                              | -           | -         | -      | -            |
| Activos Biológicos  | -        | -                              | -           | -         | -      | -            |
| Bienes Inmuebles  | -        | -                              | -           | -         | -      | -            |
| Activos Intangibles   | -        | -                              | -           | -         | -      | -            |
| <b>Inversión Pública</b>                                      | -        | -                              | -           | -         | -      | -            |
| Obra Pública en Bienes de Dominio Público                     | -        | -                              | -           | -         | -      | -            |
| Obra Pública en Bienes Propios                                | -        | -                              | -           | -         | -      | -            |
| Proyectos Productivos y Acciones de Fomento                   | -        | -                              | -           | -         | -      | -            |
| <b>Inversiones Financieras y Otras Provisiones</b>            | -        | -                              | -           | -         | -      | -            |
| Inversiones Para el Fomento de Actividades Productivas        | -        | -                              | -           | -         | -      | -            |
| Acciones y Participaciones de Capital                         | -        | -                              | -           | -         | -      | -            |
| Compra de Títulos y Valores                                   | -        | -                              | -           | -         | -      | -            |
| Concesión de Préstamos  | -        | -                              | -           | -         | -      | -            |
| Inversiones en Fideicomisos, Mandatos y Otros Análogos        | -        | -                              | -           | -         | -      | -            |
| Otras Inversiones Financieras                                 | -        | -                              | -           | -         | -      | -            |
| Provisiones para Contingencias y Otras Erogaciones Especiales | -        | -                              | -           | -         | -      | -            |





Cuenta Pública 2016  
**TRIBUNAL ELECTORAL DEL ESTADO DE MORELOS**  
 Estado Analítico del Ejercicio del Presupuesto de Egresos  
 Clasificación por Objeto del Gasto (Capítulo y Concepto)  
 Del 1 de enero al 30 de septiembre de 2016



| Concepto   | Egresos           |                                |                   |                  |                  | Subejercicio     |
|--|-------------------|--------------------------------|-------------------|------------------|------------------|------------------|
|  | Aprobado          | Ampliaciones/<br>(Reducciones) | Modificado        | Devengado        | Pagado           |                  |
|  | 1                 | 2                              | 3 = (1 + 2)       | 4                | 5                |                  |
| <b>Participaciones y Aportaciones</b>              |                   |                                |                   |                  |                  |                  |
| Participaciones                                    | -                 | -                              | -                 | -                | -                | -                |
| Aportaciones                                       | -                 | -                              | -                 | -                | -                | -                |
| Convenios  | -                 | -                              | -                 | -                | -                | -                |
| <b>Deuda Pública</b>                               |                   |                                |                   |                  |                  |                  |
| Amortización de la Deuda Pública                   | -                 | -                              | -                 | -                | -                | -                |
| Intereses de la Deuda Pública                      | -                 | -                              | -                 | -                | -                | -                |
| Comisiones de la Deuda Pública                     | -                 | -                              | -                 | -                | -                | -                |
| Gastos de la Deuda Pública                         | -                 | -                              | -                 | -                | -                | -                |
| Costo por Coberturas                               | -                 | -                              | -                 | -                | -                | -                |
| Apoyos Financieros                                 | -                 | -                              | -                 | -                | -                | -                |
| Adeudos de Ejercicios Fiscales Anteriores (Adefas) | -                 | -                              | -                 | -                | -                | -                |
| <b>Total del Gasto</b>                             | <b>12,252,000</b> | <b>2,113,746</b>               | <b>14,365,746</b> | <b>9,173,705</b> | <b>9,106,071</b> | <b>5,192,041</b> |



**Cuenta Pública 2016**  
**TRIBUNAL ELECTORAL DEL ESTADO DE MORELOS**  
 Estado Analítico del Ejercicio del Presupuesto de Egresos  
 Clasificación Funcional (Finalidad y Función)  
 Del 1 de enero al 30 de septiembre de 2016



| Concepto  | Egresos           |                                |                   |                  |                  | Subejercicio     |
|---|-------------------|--------------------------------|-------------------|------------------|------------------|------------------|
|   | Aprobado          | Ampliaciones/<br>(Reducciones) | Modificado        | Devengado        | Pagado           |                  |
|   | 1                 | 2                              | 3 = (1 + 2)       | 4                | 5                | 6 = (3 - 4)      |
| <b>Gobierno</b>   | 12,252,000        | 2,113,746                      | 14,365,746        | 9,173,705        | 9,106,071        | 5,192,041        |
| Legislación   | -                 | -                              | -                 | -                | -                | -                |
| Justicia  | 12,252,000        | 2,113,746                      | 14,365,746        | 9,173,705        | 9,106,071        | 5,192,041        |
| Coordinación de la Política de Gobierno   | -                 | -                              | -                 | -                | -                | -                |
| Relaciones Exteriores   | -                 | -                              | -                 | -                | -                | -                |
| Asuntos Financieros y Hacendarios   | -                 | -                              | -                 | -                | -                | -                |
| Seguridad Nacional  | -                 | -                              | -                 | -                | -                | -                |
| Asuntos de Orden Público y de Seguridad Interior  | -                 | -                              | -                 | -                | -                | -                |
| Otros Servicios Generales   | -                 | -                              | -                 | -                | -                | -                |
| <b>Desarrollo Social</b>  | -                 | -                              | -                 | -                | -                | -                |
| Protección Ambiental  | -                 | -                              | -                 | -                | -                | -                |
| Vivienda y Servicios a la Comunidad   | -                 | -                              | -                 | -                | -                | -                |
| Salud   | -                 | -                              | -                 | -                | -                | -                |
| Recreación, Cultura y Otras Manifestaciones Sociales  | -                 | -                              | -                 | -                | -                | -                |
| Educación   | -                 | -                              | -                 | -                | -                | -                |
| Protección Social   | -                 | -                              | -                 | -                | -                | -                |
| Otros Asuntos Sociales  | -                 | -                              | -                 | -                | -                | -                |
| <b>Desarrollo Económico</b>   | -                 | -                              | -                 | -                | -                | -                |
| Asuntos Económicos, Comerciales y Laborales en General  | -                 | -                              | -                 | -                | -                | -                |
| Agropecuaria, Silvicultura, Pesca y Caza  | -                 | -                              | -                 | -                | -                | -                |
| Combustibles y Energía  | -                 | -                              | -                 | -                | -                | -                |
| Minería, Manufacturas y Construcción  | -                 | -                              | -                 | -                | -                | -                |
| Transporte  | -                 | -                              | -                 | -                | -                | -                |
| Comunicaciones  | -                 | -                              | -                 | -                | -                | -                |
| Turismo   | -                 | -                              | -                 | -                | -                | -                |
| Ciencia, Tecnología e Innovación  | -                 | -                              | -                 | -                | -                | -                |
| Otras Industrias y Otros Asuntos Económicos   | -                 | -                              | -                 | -                | -                | -                |
| <b>Otras no Clasificadas en Funciones Anteriores</b>  | -                 | -                              | -                 | -                | -                | -                |
| Transacciones de la Deuda Pública / Costo Financiero de la Deuda                              | -                 | -                              | -                 | -                | -                | -                |
| Transferencias, Participaciones y Aportaciones entre Diferentes Niveles y Ordenes de Gobierno | -                 | -                              | -                 | -                | -                | -                |
| Saneamiento del Sistema Financiero  | -                 | -                              | -                 | -                | -                | -                |
| Adeudos de Ejercicios Fiscales Anteriores   | -                 | -                              | -                 | -                | -                | -                |
| <b>Total del Gasto</b>  | <b>12,252,000</b> | <b>2,113,746</b>               | <b>14,365,746</b> | <b>9,173,705</b> | <b>9,106,071</b> | <b>5,192,041</b> |







# Información Programática



TRIBUNAL ELECTORAL  
DEL ESTADO DE MORELOS

CUENTA PÚBLICA | 2016  
TRIBUNAL ELECTORAL DEL ESTADO DE MORELOS  
3ER. TRIMESTRE |





Cuenta Pública 2016  
**TRIBUNAL ELECTORAL DEL ESTADO DE MORELOS**  
 Gasto por Categoría Programática  
 Del 1 de enero al 30 de septiembre de 2016



| Concepto   | Egresos    |                                |             |           |           | Subejercicio |
|--|------------|--------------------------------|-------------|-----------|-----------|--------------|
|  | Aprobado   | Ampliaciones/<br>(Reducciones) | Modificado  | Devengado | Pagado    |              |
|  | 1          | 2                              | 3 = (1 + 2) | 4         | 5         | 6 = (3 - 4)  |
| <b>Programas</b>   |            |                                |             |           |           |              |
| <b>Subsidios: Sector Social y Privado o Entidades Federativas y Municipios</b> |            |                                |             |           |           |              |
| Sujetos a Reglas de Operación  | -          | -                              | -           | -         | -         | -            |
| Otros Subsidios  | -          | -                              | -           | -         | -         | -            |
| <b>Desempeño de las Funciones</b>  | 12,252,000 | 2,113,746                      | 14,365,746  | 9,173,705 | 9,106,071 | 5,192,041    |
| Prestación de Servicios Públicos   | -          | -                              | -           | -         | -         | -            |
| Provisión de Bienes Públicos   | -          | -                              | -           | -         | -         | -            |
| Planeación, seguimiento y evaluación de políticas públicas                     | -          | -                              | -           | -         | -         | -            |
| Promoción y fomento  | -          | -                              | -           | -         | -         | -            |
| Regulación y supervisión   | -          | -                              | -           | -         | -         | -            |
| Funciones de las Fuerzas Armadas (Únicamente Gobierno Federal)                 | -          | -                              | -           | -         | -         | -            |
| Específicos  | 12,252,000 | 2,113,746                      | 14,365,746  | 9,173,705 | 9,106,071 | 5,192,041    |
| Proyectos de Inversión   | -          | -                              | -           | -         | -         | -            |
| <b>Administrativos y de Apoyo</b>  |            |                                |             |           |           |              |
| Apoyo al proceso presupuestario y para mejorar la eficiencia institucional     | -          | -                              | -           | -         | -         | -            |
| Apoyo a la función pública y al mejoramiento de la gestión                     | -          | -                              | -           | -         | -         | -            |
| Operaciones ajenas   | -          | -                              | -           | -         | -         | -            |
| <b>Compromisos</b>   |            |                                |             |           |           |              |
| Obligaciones de cumplimiento de resolución jurisdiccional                      | -          | -                              | -           | -         | -         | -            |
| Desastres Naturales  | -          | -                              | -           | -         | -         | -            |
| <b>Obligaciones</b>  |            |                                |             |           |           |              |
| Pensiones y jubilaciones   | -          | -                              | -           | -         | -         | -            |
| Aportaciones a la seguridad social   | -          | -                              | -           | -         | -         | -            |
| Aportaciones a fondos de estabilización  | -          | -                              | -           | -         | -         | -            |
| Aportaciones a fondos de inversión y reestructura de pensiones                 | -          | -                              | -           | -         | -         | -            |
| <b>Programas de Gasto Federalizado (Gobierno Federal)</b>                      |            |                                |             |           |           |              |
| Gasto Federalizado   | -          | -                              | -           | -         | -         | -            |
| <b>Participaciones a entidades federativas y municipios</b>                    |            |                                |             |           |           |              |
| <b>Costo financiero, deuda o apoyos a deudores y ahorradores de la banca</b>   |            |                                |             |           |           |              |
| <b>Adeudos de ejercicios fiscales anteriores</b>                               |            |                                |             |           |           |              |
| <b>Total del Gasto</b>   | 12,252,000 | 2,113,746                      | 14,365,746  | 9,173,705 | 9,106,071 | 5,192,041    |





**TRIBUNAL ELECTORAL DEL ESTADO DE MORELOS**  
**Cuenta Pública 2016**  
**Indicadores de Postura Fiscal**  
**Del 1 de enero al 30 de septiembre de 2016**



| Concepto  | Estimado          | Devengado        | Pagado <sup>3</sup> |
|---|-------------------|------------------|---------------------|
| <b>I. Ingresos Presupuestarios (I=1+2)</b>                              | <b>12,252,000</b> | <b>9,834,075</b> | <b>9,800,077</b>    |
| 1. Ingresos del Gobierno de la Entidad Federativa <sup>1</sup>          | -                 | -                | -                   |
| 2. Ingresos del Sector Paraestatal <sup>1</sup>                         | 12,252,000        | 9,834,075        | 9,800,077           |
| <b>II. Egresos Presupuestarios (II=3+4)</b>                             | <b>12,252,000</b> | <b>9,173,705</b> | <b>9,106,071</b>    |
| 3. Egresos del Gobierno de la Entidad Federativa <sup>2</sup>           | 12,252,000        | 9,173,705        | 9,106,071           |
| 4. Egresos del Sector Paraestatal <sup>2</sup>                          | -                 | -                | -                   |
| <b>III. Balance Presupuestario (Superávit o Déficit) (III = I - II)</b> | <b>-</b>          | <b>660,370</b>   | <b>694,006</b>      |

| Concepto  | Estimado | Devengado      | Pagado <sup>3</sup> |
|---|----------|----------------|---------------------|
| <b>III. Balance presupuestario (Superávit o Déficit)</b>        | <b>-</b> | <b>660,370</b> | <b>694,006</b>      |
| <b>IV. Intereses, Comisiones y Gastos de la Deuda</b>           | <b>-</b> | <b>-</b>       | <b>-</b>            |
| <b>V. Balance Primario ( Superávit o Déficit) (V= III - IV)</b> | <b>-</b> | <b>660,370</b> | <b>694,006</b>      |

| Concepto   | Estimado | Devengado | Pagado <sup>3</sup> |
|--|----------|-----------|---------------------|
| <b>A. Financiamiento</b>                               | <b>-</b> | <b>-</b>  | <b>-</b>            |
| <b>B. Amortización de la deuda</b>                     | <b>-</b> | <b>-</b>  | <b>-</b>            |
| <b>C. Endeudamiento ó desendeudamiento (C = A - B)</b> | <b>-</b> | <b>-</b>  | <b>-</b>            |

<sup>1</sup> Los Ingresos que se presentan son los ingresos presupuestarios totales sin incluir los ingresos por financiamientos. Los Ingresos del Gobierno de la Entidad Federativa corresponden a los del Poder Ejecutivo, Legislativo Judicial y Autónomos

<sup>2</sup> Los egresos que se presentan son los egresos presupuestarios totales sin incluir los egresos por amortización. Los egresos del Gobierno de la Entidad Federativa corresponden a los del Poder Ejecutivo, Legislativo, Judicial y Órganos Autónomos

<sup>3</sup> Para Ingresos se reportan los ingresos recaudados; para egresos se reportan los egresos pagados



TRIBUNAL ELECTORAL  
DEL ESTADO DE MORELOS

# Anexos

CUENTA PÚBLICA | 2016  
TRIBUNAL ELECTORAL DEL ESTADO DE MORELOS  
3ER. TRIMESTRE









# Universidad Politécnica del Estado de Morelos

CUENTA PÚBLICA CONSOLIDADA  
ENTIDADES PARAESTATALES  
ENERO - SEPTIEMBRE

2016





# Introducción

CUENTA PÚBLICA  
UNIVERSIDAD POLITÉCNICA DEL ESTADO DE MORELOS  
ENERO - SEPTIEMBRE

2016







## INTRODUCCIÓN

### CREACIÓN E HISTORIA

Mediante decreto número 288 publicado el día 7 de julio de 2004 en el periódico oficial “tierra y libertad” órgano del Gobierno libre y soberano del Estado de Morelos, se crea la Universidad Politécnica del Estado de Morelos como un organismo público descentralizado del Gobierno del Estado de Morelos, con personalidad jurídica y patrimonio propios, con el objeto de formar profesionistas integrales; potencializando sus competencias, fortaleciendo los valores institucionales y contribuyendo al desarrollo de los diversos sectores de la sociedad.

La Universidad mediante convenios de colaboración denominados peso a peso, recibe recursos federales y estatales así como también genera ingresos propios; tiene como domicilio Boulevard Cuauhnáhuac no. 566 Col. Lomas del Texcal en la ciudad de Jiutepec, Morelos, este Organismo forma parte del sistema nacional de educación y sus principales valores de actuación son la honestidad, la responsabilidad, la solidaridad y la actitud positiva hacia la vida.

### ORGANIZACIÓN Y OBJETO SOCIAL

#### Misión

Formar profesionistas integrales; potencializando sus competencias, fortaleciendo los valores institucionales y contribuyendo al desarrollo de los diversos sectores de la sociedad.

#### Visión

En el 2015: Ser la primera opción educativa de enseñanza Superior en la Región.

#### Política de Calidad:

Somos una institución de educación superior comprometida con la equidad, la calidad educativa, la prevención de la contaminación y la protección del ambiente, así como la seguridad de nuestra comunidad universitaria, para la formación de profesionistas mediante la generación, aplicación y difusión del conocimiento, la investigación aplicada y la cultura; con una visión de mejora continua y sustentabilidad, asegurando el cumplimiento de la legislación aplicable.





# Información Contable

CUENTA PÚBLICA  
UNIVERSIDAD POLITÉCNICA DEL ESTADO DE MORELOS  
ENERO - SEPTIEMBRE

2016



UNIVERSIDAD POLITÉCNICA DEL ESTADO DE MORELOS

| Concepto   | 2016              | 2015              | 2016              | 2015              |
|--|-------------------|-------------------|-------------------|-------------------|
| <b>INGRESOS Y OTROS BENEFICIOS</b>   |                   |                   |                   |                   |
| <b>Ingresos de la Gestión</b>  | 16,480,937        | 21,374,741        | 49,418,415        | 69,664,897        |
| Impuestos  | -                 | -                 | 38,410,843        | 48,283,862        |
| Cuotas y Aportaciones de Seguridad Social  | -                 | -                 | 1,614,956         | 4,489,424         |
| Contribuciones de Mejoras  | -                 | -                 | 9,392,616         | 16,892,611        |
| Derechos   | 16,480,937        | 21,374,741        | -                 | -                 |
| Productos de Tipo Corriente  | -                 | -                 | -                 | -                 |
| Aprocheamientos de Tipo Corriente  | -                 | -                 | -                 | -                 |
| Ingresos por Venta de Bienes y Servicios   | -                 | -                 | -                 | -                 |
| Ingresos no Comprendidos en las Fracciones de la Ley de Ingresos Causados en Ejercicios Fiscales Anteriores Pendientes de Liquidación o Pago | -                 | -                 | -                 | -                 |
| <b>Participaciones, Aportaciones, Transferencias, Asignaciones, Subsidios y Otras Ayudas</b>   | 45,237,046        | 69,449,055        | -                 | -                 |
| Participaciones y Aportaciones   | 45,237,046        | 69,449,055        | -                 | -                 |
| Transferencia, Asignaciones, Subsidios y Otras ayudas  | -                 | -                 | -                 | -                 |
| <b>Otros Ingresos y Beneficios</b>   | 142,608           | 270,335           | -                 | -                 |
| Ingresos Financieros   | 77,835            | 175,722           | -                 | -                 |
| Incremento por Variación de Inventarios  | -                 | -                 | -                 | -                 |
| Disminución del Exceso de Estimaciones por Pérdida o Deterioro u Obsolescencia   | -                 | -                 | -                 | -                 |
| Disminución del Exceso de Provisiones  | -                 | -                 | -                 | -                 |
| Otros Ingresos y Beneficios Varios   | 64,773            | 94,613            | -                 | -                 |
| <b>Total de Ingresos y Otros Beneficios</b>  | <b>61,860,591</b> | <b>91,094,131</b> | <b>1,001,645</b>  | <b>5,860,225</b>  |
| <b>GASTOS Y OTRAS PÉRDIDAS</b>   |                   |                   |                   |                   |
| <b>Gastos de Funcionamiento</b>  |                   |                   |                   |                   |
| Servicios Personales   | -                 | -                 | -                 | -                 |
| Materiales y Suministros   | -                 | -                 | -                 | -                 |
| Servicios Generales  | -                 | -                 | -                 | -                 |
| <b>Transferencia, Asignaciones, Subsidios y Otras Ayudas</b>   |                   |                   |                   |                   |
| Transferencias Internas y Asignaciones al Sector Público   | -                 | -                 | -                 | -                 |
| Transferencias al Resto del Sector Público   | -                 | -                 | -                 | -                 |
| Subsidios y Subvenciones   | -                 | -                 | -                 | -                 |
| Ayudas Sociales  | -                 | -                 | -                 | -                 |
| Pensiones y Jubilaciones   | -                 | -                 | -                 | -                 |
| Transferencias a Fideicomisos, Mandatos y Contratos Análogos   | -                 | -                 | -                 | -                 |
| Transferencias a la Seguridad Social   | -                 | -                 | -                 | -                 |
| Donativos  | -                 | -                 | -                 | -                 |
| Transferencias al Exterior   | -                 | -                 | -                 | -                 |
| <b>Participaciones y Aportaciones</b>  |                   |                   |                   |                   |
| Participaciones  | -                 | -                 | -                 | -                 |
| Aportaciones   | -                 | -                 | -                 | -                 |
| Convenios  | -                 | -                 | -                 | -                 |
| <b>Intereses, Comisiones y Otros Gastos de la Deuda Pública</b>  |                   |                   |                   |                   |
| Intereses de la Deuda Pública  | -                 | -                 | -                 | -                 |
| Comisiones de la Deuda Pública   | -                 | -                 | -                 | -                 |
| Gastos de la Deuda Pública   | -                 | -                 | -                 | -                 |
| Costo por Coberturas   | -                 | -                 | -                 | -                 |
| Apoyos Financieros   | -                 | -                 | -                 | -                 |
| <b>Otros Gastos y Pérdidas Extraordinarias</b>   | <b>61,860,591</b> | <b>91,094,131</b> | <b>1,001,645</b>  | <b>5,860,225</b>  |
| Estimaciones, Depreciaciones, Deterioros, Obsolescencia y Amortizaciones   | -                 | -                 | -                 | -                 |
| Provisiones  | -                 | -                 | -                 | -                 |
| Disminución de Inventarios   | -                 | -                 | -                 | -                 |
| Aumento por Insuficiencia de Estimaciones por Pérdida o Deterioro y Obsolescencia  | -                 | -                 | -                 | -                 |
| Aumento por Insuficiencia de Provisiones   | -                 | -                 | -                 | -                 |
| Otros Gastos   | -                 | -                 | 1,001,645         | 5,860,225         |
| <b>Inversión Pública</b>   |                   |                   |                   |                   |
| Inversión Pública no Capitalizable   | -                 | -                 | -                 | -                 |
| <b>Total de Gastos y Otras Pérdidas</b>  |                   |                   | <b>50,420,060</b> | <b>75,525,122</b> |
| <b>Resultados del Ejercicio (Ahorro/Desahorro)</b>   |                   |                   | <b>11,440,531</b> | <b>15,569,009</b> |

Bajo protesta de decir verdad declaramos que los Estados Financieros y sus Notas son razonablemente correctos y responsabilidad del emisor.

UNIVERSIDAD POLITÉCNICA DEL ESTADO DE MORELOS

| CONCEPTO  |   | Año                |                    | CONCEPTO |                    | Año  |                    |
|---|---|--------------------|--------------------|----------|--------------------|------|--------------------|
|   |   | 2016               |                    |          |                    | 2015 |                    |
| <b>ACTIVO</b>   | <b>PASIVO</b>   |                    |                    |          |                    |      |                    |
| <b>Activo Circulante</b>                                      | <b>Pasivo Circulante</b>  |                    |                    |          |                    |      |                    |
| Efectivo y Equivalentes                                       | Cuentas por Pagar a Corto Plazo   | 17,079,201         | 20,365,988         |          | 8,478,348          |      | 11,939,638         |
| Derechos a Recibir Efectivo o Equivalentes                    | Documentos por Pagar a Corto Plazo  | 5,063,701          | 9,137,375          |          | -                  |      | -                  |
| Derechos a Recibir Bienes o Servicios                         | Porción a Corto Plazo de la Deuda Pública a Largo Plazo                             | -                  | -                  |          | -                  |      | -                  |
| Inventarios   | Títulos y Valores a Corto Plazo   | -                  | -                  |          | -                  |      | -                  |
| Almacenes   | Pasivos Diferidos a Corto Plazo   | -                  | -                  |          | -                  |      | -                  |
| Estimación por Pérdida o Deterioro de Activos Circulantes     | Fondos y Bienes de Terceros en Garantía y/o Administración a Corto Plazo            | -                  | -                  |          | -                  |      | -                  |
| Otros Activos Circulantes                                     | Provisiones a Corto Plazo   | 202,193            | 97,527             |          | -                  |      | -                  |
| <b>Total de Activos Circulantes</b>                           | Otros Pasivos a Corto Plazo   | <b>22,335,095</b>  | <b>29,600,890</b>  |          | <b>8,478,348</b>   |      | <b>11,939,638</b>  |
| <b>Activo No Circulante</b>                                   | <b>Total de Pasivos Circulantes</b>   |                    |                    |          |                    |      |                    |
| Inversiones Financieras a Largo Plazo                         | <b>Pasivo No Circulante</b>   |                    |                    |          |                    |      |                    |
| Derechos a Recibir Efectivo o Equivalentes a Largo Plazo      | Cuentas por Pagar a Largo Plazo   | -                  | -                  |          | -                  |      | -                  |
| Bienes Inmuebles, Infraestructura y Construcciones en Proceso | Documentos por Pagar a Largo Plazo  | 77,137,659         | 77,137,659         |          | -                  |      | -                  |
| Bienes Muebles  | Deuda Pública a Largo Plazo   | 83,122,800         | 75,280,637         |          | -                  |      | -                  |
| Activos Intangibles   | Pasivos Diferidos a Largo Plazo   | 2,016,610          | 1,981,026          |          | -                  |      | -                  |
| Depreciación, Deterioro y Amortización Acumulada de Bienes    | Fondos y Bienes de Terceros en Garantía y/o en Administración a Largo Plazo         | (76,674,023)       | (69,927,338)       |          | -                  |      | -                  |
| Activos Diferidos   | Provisiones a Largo Plazo   | -                  | -                  |          | -                  |      | -                  |
| Estimación por Pérdida o Deterioro de Activos no Circulantes  | <b>Total de Pasivos No Circulantes</b>  | -                  | -                  |          | <b>8,478,348</b>   |      | <b>11,939,638</b>  |
| Otros Activos no Circulantes                                  | <b>Total del Pasivo</b>   |                    |                    |          |                    |      |                    |
| <b>Total de Activos No Circulantes</b>                        | <b>HACIENDA PÚBLICA/ PATRIMONIO</b>   | <b>85,603,046</b>  | <b>84,471,984</b>  |          | <b>85,707,712</b>  |      | <b>84,471,984</b>  |
| <b>Total del Activo</b>                                       | <b>Hacienda Pública/Patrimonio Contribuido</b>                                      | <b>107,938,141</b> | <b>114,072,874</b> |          |                    |      |                    |
|   | Aportaciones  |                    |                    |          | 159,132,194        |      | 152,452,218        |
|   | Donaciones de Capital   |                    |                    |          | 3,144,875          |      | 1,947,104          |
|   | Actualización de la Hacienda Pública / Patrimonio                                   |                    |                    |          | (76,569,357)       |      | (69,927,338)       |
|   | <b>Hacienda Pública/Patrimonio Generado</b>   |                    |                    |          | <b>13,752,081</b>  |      | <b>17,661,252</b>  |
|   | Resultados del Ejercicio (Ahorro / Desahorro)                                       |                    |                    |          | 11,440,531         |      | 15,569,009         |
|   | Resultados de Ejercicios Anteriores   |                    |                    |          | 296,307            |      | 77,000             |
|   | Revalúos  |                    |                    |          | -                  |      | -                  |
|   | Reservas  |                    |                    |          | 2,015,243          |      | 2,015,243          |
|   | Rectificaciones de Resultados de Ejercicios Anteriores                              |                    |                    |          | -                  |      | -                  |
|   | <b>Exceso o Insuficiencia en la Actualización de la Hacienda Pública/Patrimonio</b> |                    |                    |          | <b>-</b>           |      | <b>-</b>           |
|   | Resultado por Posición Monetaria  |                    |                    |          | -                  |      | -                  |
|   | Resultado por Tenencia de Activos no Monetarios                                     |                    |                    |          | -                  |      | -                  |
|   | <b>Total Hacienda Pública/ Patrimonio</b>   | <b>99,459,793</b>  | <b>102,133,236</b> |          | <b>99,459,793</b>  |      | <b>102,133,236</b> |
|   | <b>Total del Pasivo y Hacienda Pública / Patrimonio</b>                             | <b>107,938,141</b> | <b>114,072,874</b> |          | <b>107,938,141</b> |      | <b>114,072,874</b> |

Bajo protesta de decir verdad declaramos que los Estados Financieros y sus Notas son razonablemente correctos y responsabilidad del emisor.

| Concepto  | Origen            | Aplicación       | Concepto  | Origen           | Aplicación        |
|---|-------------------|------------------|---|------------------|-------------------|
| <b>ACTIVO</b>   | <b>14,117,146</b> | <b>7,982,413</b> | <b>PASIVO</b>   | -                | <b>3,461,290</b>  |
| Activo Circulante   | 7,370,461         | 104,666          | Pasivo Circulante   | -                | 3,461,290         |
| Efectivo y Equivalentes                                       | 3,286,787         | -                | Cuentas por Pagar a Corto Plazo   | -                | 3,461,290         |
| Derechos a Recibir Efectivo o Equivalentes                    | 4,083,674         | -                | Documentos por Pagar a Corto Plazo  | -                | -                 |
| Derechos a Recibir Bienes o Servicios                         | -                 | -                | Porción a Corto Plazo de la Deuda Pública a Largo Plazo                             | -                | -                 |
| Inventarios   | -                 | -                | Títulos y Valores a Corto Plazo   | -                | -                 |
| Almacenes   | -                 | -                | Pasivos Diferidos a Corto Plazo   | -                | -                 |
| Estimación por Pérdida o Deterioro de Activos Circulantes     | -                 | -                | Fondos y Bienes de Terceros en Garantía y/o Administración a Corto Plazo            | -                | -                 |
| Otros Activos Circulantes                                     | -                 | 104,666          | Provisiones a Corto Plazo   | -                | -                 |
| <b>Activo No Circulante</b>                                   | <b>6,746,685</b>  | <b>7,877,747</b> | Otros Pasivos a Corto Plazo   | -                | -                 |
| Inversiones Financieras a Largo Plazo                         | -                 | -                | <i>Pasivo No Circulante</i>   | -                | -                 |
| Derechos a Recibir Efectivo o Equivalentes a Largo Plazo      | -                 | -                | Cuentas por Pagar a Largo Plazo   | -                | -                 |
| Bienes Inmuebles, Infraestructura y Construcciones en Proceso | -                 | -                | Documentos por Pagar a Largo Plazo  | -                | -                 |
| Bienes Muebles  | -                 | 7,842,163        | Deuda Pública a Largo Plazo   | -                | -                 |
| Activos Intangibles   | -                 | 35,584           | Pasivos Diferidos a Largo Plazo   | -                | -                 |
| Depreciación, Deterioro y Amortización Acumulada de Bienes    | 6,746,685         | -                | Fondos y Bienes de Terceros en Garantía y/o en Administración a Largo Plazo         | -                | -                 |
| Activos Diferidos   | -                 | -                | Provisiones a Largo Plazo   | -                | -                 |
| Estimación por Pérdida o Deterioro de Activos no Circulantes  | -                 | -                | <b>HACIENDA PÚBLICA/ PATRIMONIO</b>   | <b>8,097,054</b> | <b>10,770,497</b> |
| Otros Activos no Circulantes                                  | -                 | -                | Hacienda Pública/Patrimonio Contribuido   | <b>7,877,747</b> | <b>6,642,019</b>  |
|   |                   |                  | Aportaciones  | 6,679,976        | -                 |
|   |                   |                  | Donaciones de Capital   | 1,197,771        | -                 |
|   |                   |                  | Actualización de la Hacienda Pública / Patrimonio                                   | -                | 6,642,019         |
|   |                   |                  | <b>Hacienda Pública/Patrimonio Generado</b>   | <b>219,307</b>   | <b>4,128,478</b>  |
|   |                   |                  | Resultados del Ejercicio (Ahorro / Desahorro)                                       | -                | 4,128,478         |
|   |                   |                  | Resultados de Ejercicios Anteriores   | 219,307          | -                 |
|   |                   |                  | Revalúos  | -                | -                 |
|   |                   |                  | Reservas  | -                | -                 |
|   |                   |                  | Rectificaciones de Resultados de Ejercicios Anteriores                              | -                | -                 |
|   |                   |                  | <b>Exceso o Insuficiencia en la Actualización de la Hacienda Pública/Patrimonio</b> | -                | -                 |
|   |                   |                  | Resultado por Posición Monetaria  | -                | -                 |
|   |                   |                  | Resultado por Tenencia de Activos no Monetarios                                     | -                | -                 |

Bajo protesta de decir verdad declaramos que los Estados Financieros y sus Notas son razonablemente correctos y responsabilidad del emisor.



Cuenta Pública 2016  
Estado Analítico del Activo  
Del 1 de enero al 30 de septiembre de 2016  
(Pesos)



UNIVERSIDAD POLITECNICA DEL ESTADO DE MORELOS

| Concepto  | 1<br>Saldo Inicial | 2<br>Cargos del Periodo | 3<br>Abonos del Periodo | 4 = (1+2-3)<br>Saldo Final | Variación del<br>Periodo<br>(4-1) |
|---|--------------------|-------------------------|-------------------------|----------------------------|-----------------------------------|
| <b>ACTIVO</b>   | <b>114,072,874</b> | <b>203,700,296</b>      | <b>209,835,029</b>      | <b>107,938,141</b>         | <b>(6,134,733)</b>                |
| <b>Activo Circulante</b>                                      | <b>29,600,890</b>  | <b>194,661,799</b>      | <b>201,927,594</b>      | <b>22,335,095</b>          | <b>(7,265,795)</b>                |
| Efectivo y Equivalentes                                       | 20,365,988         | 116,897,860             | 120,184,647             | 17,079,201                 | (3,286,787)                       |
| Derechos a Recibir Efectivo o Equivalentes                    | 9,137,375          | 77,348,677              | 81,432,351              | 5,053,701                  | (4,083,674)                       |
| Derechos a Recibir Bienes o Servicios                         | -                  | -                       | -                       | -                          | -                                 |
| Inventarios   | -                  | -                       | -                       | -                          | -                                 |
| Almacenes   | -                  | -                       | -                       | -                          | -                                 |
| Estimación por Pérdida o Deterioro de Activos Circulantes     | -                  | -                       | -                       | -                          | -                                 |
| Otros Activos Circulantes                                     | 97,527             | 415,262                 | 310,596                 | 202,193                    | 104,666                           |
| <b>Activo No Circulante</b>                                   | <b>84,471,984</b>  | <b>9,038,497</b>        | <b>7,907,435</b>        | <b>85,603,046</b>          | <b>1,131,062</b>                  |
| Inversiones Financieras a Largo Plazo                         | -                  | -                       | -                       | -                          | -                                 |
| Derechos a Recibir Efectivo o Equivalentes a Largo Plazo      | -                  | -                       | -                       | -                          | -                                 |
| Bienes Inmuebles, Infraestructura y Construcciones en Proceso | 77,137,659         | -                       | -                       | 77,137,659                 | -                                 |
| Bienes Muebles  | 75,280,637         | 8,500,952               | 658,789                 | 83,122,800                 | 7,842,163                         |
| Activos Intangibles   | 1,981,026          | 226,949                 | 191,365                 | 2,016,610                  | 35,584                            |
| Depreciación, Deterioro y Amortización Acumulada de Bienes    | (69,927,338)       | 310,596                 | 7,057,281               | (76,674,023)               | (6,746,685)                       |
| Activos Diferidos   | -                  | -                       | -                       | -                          | -                                 |
| Estimación por Pérdida o Deterioro de Activos no Circulantes  | -                  | -                       | -                       | -                          | -                                 |
| Otros Activos no Circulantes                                  | -                  | -                       | -                       | -                          | -                                 |

Bajo protesta de decir verdad declaramos que los Estados Financieros y sus Notas son razonablemente correctos y responsabilidad del emisor.

| Denominación de las Deudas                    |  | Moneda de Contratación | Institución o País Acreedor | Saldo Inicial del Periodo | Saldo Final del Periodo |
|---|--|------------------------|-----------------------------|---------------------------|-------------------------|
| <b>DEUDA PÚBLICA</b>                          |  |                        |                             |                           |                         |
| <b>Deuda Interna</b>                          |  |                        |                             |                           |                         |
| <b>Corto Plazo</b>                            |  |                        |                             |                           |                         |
| Instituciones de Crédito                      |  | Pesos                  |                             | -                         | -                       |
|   |  | Pesos                  |                             | -                         | -                       |
|   |  | Pesos                  |                             | -                         | -                       |
|   |  | Pesos                  |                             | -                         | -                       |
|   |  | Pesos                  |                             | -                         | -                       |
| <b>Deuda Externa</b>                          |  |                        |                             |                           |                         |
| <b>Títulos y Valores</b>                      |  |                        |                             |                           |                         |
| Arrendamientos Financieros                    |  | Pesos                  |                             | -                         | -                       |
| <b>Organismos Financieros Internacionales</b> |  |                        |                             |                           |                         |
| Deuda Bilateral                               |  |                        |                             | -                         | -                       |
| Títulos y Valores                             |  |                        |                             | -                         | -                       |
| Arrendamientos Financieros                    |  |                        |                             | -                         | -                       |
| <b>Subtotal a Corto Plazo</b>                 |  |                        |                             |                           |                         |
| <b>Largo Plazo</b>                            |  |                        |                             |                           |                         |
| Instituciones de Crédito                      |  | Pesos                  |                             | -                         | -                       |
|   |  | Pesos                  |                             | -                         | -                       |
|   |  | Pesos                  |                             | -                         | -                       |
|   |  | Pesos                  |                             | -                         | -                       |
| <b>Deuda Externa</b>                          |  |                        |                             |                           |                         |
| <b>Títulos y Valores</b>                      |  |                        |                             |                           |                         |
| Arrendamientos Financieros                    |  |                        |                             | -                         | -                       |
| <b>Organismos Financieros Internacionales</b> |  |                        |                             |                           |                         |
| Deuda Bilateral                               |  |                        |                             | -                         | -                       |
| Títulos y Valores                             |  |                        |                             | -                         | -                       |
| Arrendamientos Financieros                    |  |                        |                             | -                         | -                       |
| <b>Subtotal a Largo Plazo</b>                 |  |                        |                             |                           |                         |
| Otros Pasivos                                 |  |                        |                             | 11,939,638                | 8,478,348               |
| <b>Total Deuda y Otros Pasivos</b>            |  |                        |                             | <b>11,939,638</b>         | <b>8,478,348</b>        |

Bajo protesta de decir verdad declaramos que los Estados Financieros y sus Notas son razonablemente correctos y responsabilidad del emisor.

UNIVERSIDAD POLITÉCNICA DEL ESTADO DE MORELOS

| Concepto  | Hacienda Pública/Patrimonio Contribuido | Hacienda Pública/Patrimonio Generado de Ejercicios Anteriores | Hacienda Pública/Patrimonio Generado del Ejercicio | Ajustes por Cambios de Valor | TOTAL              |
|---|---|---|--|------------------------------|--------------------|
| <b>Rectificaciones de Resultados de Ejercicios Anteriores</b>           | -                                       | -   | -  | -                            | -                  |
| <b>Patrimonio Neto Inicial Ajustado del Ejercicio</b>                   | <b>84,471,984</b>                       | -   | -  | -                            | <b>84,471,984</b>  |
| Aportaciones  | 152,452,218                             | -   | -  | -                            | 152,452,218        |
| Donaciones de Capital   | 1,947,104                               | -   | -  | -                            | 1,947,104          |
| Actualización de la Hacienda Pública/Patrimonio                         | (69,927,338)                            | -   | -  | -                            | (69,927,338)       |
| <b>Variaciones de la Hacienda Pública/Patrimonio Neto del Ejercicio</b> | -                                       | <b>2,092,243</b>  | <b>15,569,009</b>                                  | -                            | <b>17,661,252</b>  |
| Resultados del Ejercicio (Ahorro/Desahorro)                             | -                                       | -   | 15,569,009   | -                            | 15,569,009         |
| Resultados de Ejercicios Anteriores                                     | -                                       | 77,000  | -  | -                            | 77,000             |
| Revalúos  | -                                       | -   | -  | -                            | -                  |
| Reservas  | -                                       | 2,015,243   | -  | -                            | 2,015,243          |
| <b>Hacienda Pública/Patrimonio Neto Final del Ejercicio 2015</b>        | <b>84,471,984</b>                       | <b>2,092,243</b>  | <b>15,569,009</b>                                  | -                            | <b>102,133,236</b> |
| <b>Cambios en la Hacienda Pública/Patrimonio Neto del Ejercicio</b>     | <b>1,235,728</b>                        | -   | -  | -                            | <b>1,235,728</b>   |
| Aportaciones  | 6,679,976                               | -   | -  | -                            | 6,679,976          |
| Donaciones de Capital   | 1,197,771                               | -   | -  | -                            | 1,197,771          |
| Actualización de la Hacienda Pública/Patrimonio                         | (6,642,019)                             | -   | -  | -                            | (6,642,019)        |
| <b>Variaciones de la Hacienda Pública/Patrimonio Neto del Ejercicio</b> | -                                       | <b>219,307</b>  | <b>11,440,531</b>                                  | -                            | <b>11,659,838</b>  |
| Resultados del Ejercicio (Ahorro/Desahorro)                             | -                                       | -   | 11,440,531   | -                            | 11,440,531         |
| Resultados de Ejercicios Anteriores                                     | -                                       | 219,307   | -  | -                            | 219,307            |
| Revalúos  | -                                       | -   | -  | -                            | -                  |
| Reservas  | -                                       | -   | -  | -                            | -                  |
| <b>Saldo Neto en la Hacienda Pública / Patrimonio 2016</b>              | <b>85,707,712</b>                       | <b>2,311,550</b>  | <b>11,440,531</b>                                  | -                            | <b>99,459,793</b>  |

Bajo protesta de decir verdad declaramos que los Estados Financieros y sus Notas son razonablemente correctos y responsabilidad del emisor.

| Concepto  | 2016              | 2015              | Concepto   | 2016                | 2015               |
|---|-------------------|-------------------|--|---------------------|--------------------|
| <b>Flujos de Efectivo de las Actividades de Gestión</b>                     |                   |                   | <b>Flujos de Efectivo de las Actividades de Inversión</b>                    |                     |                    |
| <b>Origen</b>   | <b>61,860,591</b> | <b>91,094,131</b> | <b>Origen</b>  | -                   | <b>2,290,315</b>   |
| Impuestos   | -                 | -                 | Bienes Inmuebles, Infraestructura y Construcciones en Proceso                | -                   | -                  |
| Cuotas y Aportaciones de Seguridad Social                                   | -                 | -                 | Bienes Muebles   | -                   | -                  |
| Contribuciones de mejoras   | -                 | -                 | Otros Orígenes de Inversión  | -                   | 2,290,315          |
| Derechos  | 16,480,937        | 21,374,741        |  |                     |                    |
| Productos de Tipo Corriente   | -                 | -                 | <b>Aplicación</b>  | <b>14,727,318</b>   | <b>8,930,989</b>   |
| Aprovechamientos de Tipo Corriente  | -                 | -                 | Bienes Inmuebles, Infraestructura y Construcciones en Proceso                | -                   | 1,517,568          |
| Ingresos por Venta de Bienes y Servicios                                    | -                 | -                 | Bienes Muebles   | 7,842,163           | 6,761,145          |
| Ingresos no Comprendidos en las Fracciones de la Ley de Ingresos            | -                 | -                 | Otras Aplicaciones de Inversión  | 6,885,155           | 652,276            |
| Causados en Ejercicios Fiscales Anteriores Pendientes de Liquidación o Pago | -                 | -                 | <b>Flujos Netos de Efectivo por Actividades de Inversión</b>                 | <b>(14,727,318)</b> | <b>(6,640,674)</b> |
| Participaciones y Aportaciones  | 45,237,046        | 69,449,055        | <b>Flujo de Efectivo de las Actividades de Financiamiento</b>                |                     |                    |
| Transferencias, Asignaciones y Subsidios y Otras Ayudas                     | -                 | -                 | <b>Origen</b>  | -                   | -                  |
| Otros Orígenes de Operación   | 142,608           | 270,335           | Endeudamiento Neto   | -                   | -                  |
|   |                   |                   | Interno  | -                   | -                  |
| <b>Aplicación</b>   | <b>50,420,060</b> | <b>75,525,122</b> | Externo  | -                   | -                  |
| Servicios Personales  | 38,410,843        | 48,283,862        | Otros Orígenes de Financiamiento   | -                   | -                  |
| Materiales y Suministros  | 1,614,956         | 4,488,424         |  |                     |                    |
| Servicios Generales   | 9,392,616         | 16,892,611        | <b>Aplicación</b>  | -                   | -                  |
| Transferencias Internas y Asignaciones al Sector Público                    | -                 | -                 | Servicios de la Deuda  | -                   | -                  |
| Transferencias al resto del Sector Público                                  | -                 | -                 | Interno  | -                   | -                  |
| Subsidios y Subvenciones  | -                 | -                 | Externo  | -                   | -                  |
| Ayudas Sociales   | -                 | -                 | Otras Aplicaciones de Financiamiento   | -                   | -                  |
| Pensiones y Jubilaciones  | -                 | -                 |  |                     |                    |
| Transferencias a Fideicomisos, Mandatos y Contratos Análogos                | -                 | -                 | <b>Flujos netos de Efectivo por Actividades de Financiamiento</b>            | -                   | -                  |
| Transferencias a la Seguridad Social  | -                 | -                 | <b>Incremento/Disminución Neta en el Efectivo y Equivalentes al Efectivo</b> | <b>(3,286,787)</b>  | <b>8,928,335</b>   |
| Donativos   | -                 | -                 | Efectivo y Equivalente al Efectivo al Inicio del Ejercicio                   | 20,365,988          | 11,437,653         |
| Transferencias al Exterior  | -                 | -                 | Efectivo y Equivalente al Efectivo al Final del Ejercicio                    | 17,079,201          | 20,365,988         |
| Participaciones   | -                 | -                 |  |                     |                    |
| Aportaciones  | -                 | -                 |  |                     |                    |
| Convenios   | -                 | -                 |  |                     |                    |
| Otras Aplicaciones de Operación   | 1,001,645         | 5,860,225         |  |                     |                    |
| <b>Flujos Netos de Efectivo por Actividades de Gestión</b>                  | <b>11,440,531</b> | <b>15,569,009</b> |  |                     |                    |

Bajo protesta de decir verdad declaramos que los Estados Financieros y sus Notas son razonablemente correctos y responsabilidad del emisor.



**INFORME AL 30 DE SEPTIEMBRE DEL 2016  
NOTAS A LOS ESTADOS FINANCIEROS**

**ESTADO DE SITUACIÓN FINANCIERA**

**ACTIVO CIRCULANTE:**

**Deudores Diversos por cobrar a corto plazo (1)**

Esta cuenta presenta un saldo de \$ **113,813.99** (Ciento trece mil ochocientos trece pesos 99/100 m.n.) los cuales se integran de la siguiente forma:

| Antigüedad        | Deudor | Observaciones      | Saldo             | Fecha Probable de Pago |
|-------------------|--------|--------------------|-------------------|------------------------|
| Septiembre - 2016 | Varios | Gastos a Comprobar | 79,275.58         | Octubre 2016           |
| Enero - 2016      | Varios | Deudores Diversos  | 34,538.41         | Octubre 2016           |
| <b>Total</b>      |        |                    | <b>113,813.99</b> |                        |

**Otros Derechos por recibir (2):**

Esta cuenta concentra los ingresos devengados y no recaudados con los que cuenta la Universidad, de conformidad a lo establecido por el Consejo Nacional para la Armonización Contable, el registro se genera conforme a la matriz de conversión del ingreso devengado y recaudado esta cuenta tiene un saldo de \$ **1,548,186.82** (Un millón quinientos cuarenta y ocho mil ciento ochenta y seis pesos 82/100 m.n.) aquí se concentran las cuentas por cobrar de la Universidad, información que es generada del Sistema de Control escolar en línea.

|                              |                     |
|------------------------------|---------------------|
| Cuentas por cobrar           | 571,848.98          |
| Recurso Ministración Estatal | 976,337.84          |
| <b>Total</b>                 | <b>1,548,186.82</b> |



### **Valores en garantía (3):**

Reflejan un saldo por un importe de \$ **202,193.08** (Doscientos dos mil ciento noventa y tres pesos 08/100 m.n.) por concepto de depósitos en garantía que tiene la Universidad integrados de la siguiente forma:

| <b>CONCEPTO</b>                  | <b>SALDO</b>      | <b>ANTIGÜEDAD</b> |
|----------------------------------|-------------------|-------------------|
| Comisión Federal de Electricidad | 87,043.50         | Junio 2007        |
| Iusacell de México               | 10,483.02         | Mayo 2009         |
| Seguros Pagados por Anticipado   | 104,666.56        | Enero 2016        |
| <b>TOTAL</b>                     | <b>202,193.08</b> |                   |

### **ACTIVO NO CIRCULANTE (4):**

Los lineamientos para la determinación y cálculo de la depreciación de los bienes muebles e inmuebles de la Universidad más relevantes son los siguientes:

1.- La depreciación de los activos se realizará sobre el total de los bienes adquiridos por año por cada uno de los conceptos o partidas que componen los activos fijos de la Universidad; 2.- El método para determinar la depreciación de los activos es el de línea recta; 3.- Los años de vida útil para cada uno de los conceptos o partidas que componen el activo fijo es el sugerido por el CONAC.; 4.- Adicionalmente se establece una vida útil para los libros de 5 años debido a que su uso es para toda la comunidad estudiantil y profesores, de igual forma se establece una vida útil de 5 años para el software debido a que la actualización de estos sistemas es imperante para estar acorde a las necesidades vigentes de la Universidad; 5.- Se hace una excepción de la depreciación a la cuenta Bienes Artísticos y Culturales por considerarse que estos mantienen al menos su valor original; 6.- El Comité para el Control de los Activos Fijos, Altas, Bajas y Depreciación determinó que el monto mínimo a partir del cual los bienes muebles deben registrarse en el patrimonio es cuando la cantidad sea mayor a \$799.00 (Setecientos noventa y nueve pesos 00/100 m.n.).



**PASIVO:**

**Servicios Personales a pagar a corto plazo (5):**

Se compone de los siguientes registros:

|                           |                     |
|---------------------------|---------------------|
| Aguinaldo por pagar       | 3,806,090.68        |
| ISPT pagado por el patrón | 895,473.00          |
| 2% sobre nomina           | 46,556.00           |
| <b>TOTAL</b>              | <b>4,748,119.68</b> |

**Proveedores por pagar a corto plazo (6):**

Refleja un saldo por la cantidad de \$ **155,403.21** (Ciento cincuenta y cinco mil cuatrocientos tres pesos 21/100 m.n.) los cuales están integrados por:

| ANTIGÜEDAD     | CONCEPTO                                | OBSERVACIONES             | SALDO             | FECHA PROBABLE DE PAGO |
|----------------|---|---------------------------|-------------------|------------------------|
| Abril - 16     | Universidad Tecnologica de León         | Provisión Abril 2016      | 20,996.00         | Oct-16                 |
| Sep - 16       | Uniparts S.A                            | Provisión Septiembre 2016 | 39,308.29         | Oct-16                 |
| Sep - 16       | SSM Proyectos SA de CV                  | Provisión Septiembre 2016 | 7,795.20          | Oct-16                 |
| Sep - 16       | Kalaris S.A. de C.V.                    | Provisión Septiembre 2016 | 12,760.00         | Oct-16                 |
| Sep - 16       | Leticia Dueñas Chavez                   | Provisión Septiembre 2016 | 2,088.00          | Oct-16                 |
| Sep - 16       | Alfonso Marhx SA de CV                  | Provisión Septiembre 2016 | 6,838.20          | Oct-16                 |
| Sep - 16       | Distribuidora Cientifica Boyer SA de CV | Provisión Septiembre 2016 | 60,169.20         | Oct-16                 |
| Sep - 16       | Ana Lilia Barrios Xochitl               | Provisión Septiembre 2016 | 5,448.32          | Oct-16                 |
| <b>TOTAL :</b> |   |                           | <b>155,403.21</b> |                        |



**Participaciones y Aportaciones por pagar a corto plazo (7):**

En esta cuenta se integran los siguientes conceptos generados en el mes:

|                     |                   |
|---------------------|-------------------|
| Cuotas al IMSS      | 357,275.32        |
| Aportaciones al SAR | 180,000.00        |
| Fondo de Vivienda   | 180,000.00        |
| <b>TOTAL</b>        | <b>717,275.32</b> |

**Retenciones y Contribuciones por pagar a corto plazo (8):**

El saldo de esta cuenta corresponde a lo siguiente:

|  |                   |
|--|-------------------|
| Retención de ISR por salarios                | 286,430.03        |
| Retención de ISR por servicios profesionales | 16,724.79         |
| <b>TOTAL</b>                                 | <b>303,154.82</b> |

**Otras cuentas por pagar a corto plazo (9):**

Refleja un saldo por un importe de **\$ 2,554,394.70** (Dos millones quinientos cincuenta y cuatro mil trescientos noventa y cuatro pesos 70/100 m.n.) integrado de la siguiente forma:

**Acreedores Diversos** que refleja un saldo por la cantidad de **\$331,817.19** (Trescientos treinta y un mil ochocientos diecisiete pesos 19/100 m.n.) de los cuales \$22,504.19 (Veintidós mil quinientos cuatro pesos 19/100 M.N.) corresponden a cheques vencidos que se dieron de baja en la cuenta pagadera de bancos y \$309,313.00 (Trescientos nueve mil trescientos trece pesos 00/100 M.N.) a la contrapartida de las cuentas por





cobrar de años anteriores y cuya cancelación está en proceso conforme al oficio No. UPEMOR/SAD/048/2014.

Los **Procesos de Licitación** corresponden a compras del Programa Grupos Vulnerables por un importe de **\$805,095.36** (Ochocientos cinco mil noventa y cinco pesos 36/100 M.N.), así como compras del Programa PROFOCIE 2015 por un importe de **\$281,195.93** (Doscientos ochenta y un mil ciento noventa y cinco pesos 93/100 M.N.) y la Licitación Internacional del Programa FOMIX por un importe de **\$406,268.11** (Cuatrocientos seis mil doscientos sesenta y ocho pesos 11/100 M.N.). Así como el proceso de adjudicaciones y compras directas del Programa PROFOCIE por un importe de **\$730,018.11** (Setecientos treinta mil dieciocho pesos 11/100 M.N.)

**HACIENDA PUBLICA/ PATRIMONIO (10):**

El patrimonio se integra por los siguientes conceptos:

|  |                      |
|--|----------------------|
| <b>Patrimonio</b>                              | <b>85,707,712.73</b> |
| Aportación Estatal                             | 19,540,790.59        |
| Aportación Federal                             | 92,812,405.93        |
| Ingresos Propios                               | 19,143,652.23        |
| Aportación Prosoft                             | 227,318.15           |
| Aportación PROMEP                              | 1,551,785.43         |
| Aportación Educación a Distancia               | 624,973.80           |
| Aportación PIFI                                | 3,631,919.67         |
| Aportación Proyecto Conacyt Jitomate           | 1,405,799.97         |
| Aportación Proyecto Conacyt Matemáticas        | 808,873.34           |
| IP Habitat                                     | 422,819.07           |
| Aportación Proyecto Conacyt Secuencia Genómica | 1,349,333.76         |
| Aportación FADOES                              | 668,367.24           |
| Aportación BALASTROS                           | 968,784.31           |
| Aportación Vivienda Sustentable                | 50,988.42            |
| Aportación Proyecto Conacyt Acido Cloranílico  | 2,487,817.30         |
| Proyecto Personas con discapacidad             | 4,846,685.01         |
| Proyecto PROFOCIES                             | 4,994,883.96         |

|   |                      |
|---|----------------------|
| <b>Patrimonio</b>                               |                      |
| Proyecto Conacyt INFRA                          | 59,733.33            |
| Proyecto Planes de Negocios                     | 256,268.39           |
| Proyecto Forma tu empresa                       | 147,140.84           |
| Proyecto Agropecuario y Acuicola                | 151,520.95           |
| Proyecto IP Hacken                              | 94,081.40            |
| Proyecto FOMIX                                  | 2,886,251.43         |
| Donaciones                                      | 3,144,874.74         |
| Actualización de la Hacienda Pública/Patrimonio | -76,569,356.53       |
| <b>Resultados</b>                               | <b>11,736,837.81</b> |
| Resultados de Ejercicios Anteriores             | 296,306.58           |
| Ahorro/Desahorro                                | 11,440,531.23        |
| Reservas del Patrimonio                         | <b>15,242.64</b>     |
| Reservas de Contingencias                       | <b>2,000,000.00</b>  |
| <b>Total</b>                                    | <b>99,459,793.18</b> |

Los resultados de ejercicios anteriores se integran de la siguiente forma:

|                       |                  |  |
|-----------------------|------------------|--|
| REMANENTE PROMEP 2012 | 41,000.00        | Estos recursos corresponden a una devolución en proceso de recurso PRODEP. |
| REMANENTE PROMEP 2013 | 36,000.00        | Estos recursos corresponden a una devolución en proceso de recurso PRODEP. |
| <b>TOTAL</b>          | <b>77,000.00</b> |  |

El resultado del ejercicio 2015 se integra de la siguiente forma:

| RESULTADO DEL EJERCICIO POR ORIGEN DEL RECURSO | IMPORTE           | OBSERVACIONES  |
|--|-------------------|--|
| Vivienda Sustentable                           | 1,323.65          | Son recursos comprometidos en proceso de compra                |
| Educación a Distancia                          | 21,103.91         | Son recursos comprometidos en proceso de compra                |
| Ácido Cloránico                                | 18,463.76         | Son recursos comprometidos en proceso de compra                |
| Convenio Conacyt Fomix                         | 178,415.26        | Son recursos comprometidos en proceso de compra por licitación |
| <b>Total</b>                                   | <b>219,306.58</b> |  |



## **ESTADO DE ACTIVIDADES**

### **Derechos Por Prestación De Servicios (1):**

Se integra de la siguiente manera:

|                                      |                      |
|--------------------------------------|----------------------|
| Ingresos por cuotas de recuperación: |                      |
| Ingresos por Servicios Escolares     | 13,155,329.46        |
| Ingresos por Posgrados               | 2,107,240.00         |
| Ingresos por Educación Continua      | 897,039.10           |
| Ingresos por Convenios               | 321,328.77           |
| <b>Total</b>                         | <b>16,480,937.33</b> |

### **Ingresos por Extensión (Recursos Etiquetados) (2):**

Estos recursos corresponden a Convenios celebrados con diversas instituciones y tienen particularidades para la ejecución del gasto, es decir, tienen lineamientos específicos sobre en qué se debe de gastar el recurso y como comprobarlos, de igual manera su registro contable debe estar identificado plenamente, estos recursos además, tienen la características de ser plurianuales, lo que significa que su ejecución presupuestal comprende dos o más años.

### **Rendimientos**

Con el fin de contar con los estados financieros oportunamente para la toma de decisiones, el registro de los rendimientos bancarios se realiza en el mes próximo siguiente, en virtud de que esta información nos es notificada después de los primeros diez días de cada mes.



# Información Presupuestaria

CUENTA PÚBLICA  
UNIVERSIDAD POLITÉCNICA DEL ESTADO DE MORELOS  
ENERO - SEPTIEMBRE

2016



| Rubro de Ingresos                                      | Ingreso           |                                   |                           |                                  |                   | Diferencia<br>(6 = 5 - 1) |
|--|-------------------|-----------------------------------|---------------------------|----------------------------------|-------------------|---------------------------|
|  | Estimado<br>(1)   | Ampliaciones y Reducciones<br>(2) | Modificado<br>(3 = 1 + 2) | Devengado<br>(4)                 | Recaudado<br>(5)  |                           |
| Impuestos  | -                 | -                                 | -                         | -                                | -                 | -                         |
| Cuotas y Aportaciones de Seguridad Social              | -                 | -                                 | -                         | -                                | -                 | -                         |
| Contribuciones de Mejoras                              | -                 | -                                 | -                         | -                                | -                 | -                         |
| Derechos   | 20,319,963        | 9,610                             | 20,329,573                | 16,623,545                       | 16,361,010        | (3,958,953)               |
| Productos  | -                 | -                                 | -                         | -                                | -                 | -                         |
| Corriente  | -                 | -                                 | -                         | -                                | -                 | -                         |
| Capital  | -                 | -                                 | -                         | -                                | -                 | -                         |
| Aprovechamientos                                       | -                 | -                                 | -                         | -                                | -                 | -                         |
| Corriente  | -                 | -                                 | -                         | -                                | -                 | -                         |
| Capital  | -                 | -                                 | -                         | -                                | -                 | -                         |
| Ingresos por Ventas de Bienes y Servicios              | -                 | -                                 | -                         | -                                | -                 | -                         |
| Participaciones y Aportaciones                         | -                 | -                                 | -                         | -                                | -                 | -                         |
| Transferencias, Asignaciones, Subsidios y Otras Ayudas | 48,921,139        | 2,318,817                         | 51,239,956                | 45,237,046                       | 44,260,708        | (4,660,431)               |
| Ingresos Derivados de Financiamientos                  | -                 | -                                 | -                         | -                                | -                 | -                         |
| <b>Total</b>   | <b>69,241,102</b> | <b>2,328,427</b>                  | <b>71,569,529</b>         | <b>61,860,591</b>                | <b>60,621,718</b> | <b>(8,619,384)</b>        |
|  |                   |                                   |                           | Ingresos excedentes <sup>1</sup> |                   |                           |

| Estado Analítico de Ingresos<br>Por Fuente de Financiamiento | Ingreso           |                                   |                           |                                  |                   | Diferencia<br>(6 = 5 - 1) |
|--|-------------------|-----------------------------------|---------------------------|----------------------------------|-------------------|---------------------------|
|  | Estimado<br>(1)   | Ampliaciones y Reducciones<br>(2) | Modificado<br>(3 = 1 + 2) | Devengado<br>(4)                 | Recaudado<br>(5)  |                           |
| Ingresos del Gobierno  | -                 | -                                 | -                         | -                                | -                 | -                         |
| Impuestos  | -                 | -                                 | -                         | -                                | -                 | -                         |
| Contribuciones de Mejoras                                    | -                 | -                                 | -                         | -                                | -                 | -                         |
| Derechos   | -                 | -                                 | -                         | -                                | -                 | -                         |
| Productos  | -                 | -                                 | -                         | -                                | -                 | -                         |
| Corriente  | -                 | -                                 | -                         | -                                | -                 | -                         |
| Capital  | -                 | -                                 | -                         | -                                | -                 | -                         |
| Aprovechamientos   | -                 | -                                 | -                         | -                                | -                 | -                         |
| Corriente  | -                 | -                                 | -                         | -                                | -                 | -                         |
| Capital  | -                 | -                                 | -                         | -                                | -                 | -                         |
| Participaciones y Aportaciones                               | -                 | -                                 | -                         | -                                | -                 | -                         |
| Transferencias, Asignaciones, Subsidios y Otras Ayudas       | -                 | -                                 | -                         | -                                | -                 | -                         |
| Ingresos de Organismos y Empresas                            | 69,241,102        | 2,328,427                         | 71,569,529                | 61,860,591                       | 60,621,718        | (8,619,384)               |
| Cuotas y Aportaciones de Seguridad Social                    | -                 | -                                 | -                         | -                                | -                 | -                         |
| Ingresos por Ventas de Bienes y Servicios                    | 20,319,963        | 9,610                             | 20,329,573                | 16,623,545                       | 16,361,010        | (3,958,953)               |
| Transferencias, Asignaciones, Subsidios y Otras Ayudas       | 48,921,139        | 2,318,817                         | 51,239,956                | 45,237,046                       | 44,260,708        | (4,660,431)               |
| Ingresos derivados de financiamiento                         | -                 | -                                 | -                         | -                                | -                 | -                         |
| Ingresos Derivados de Financiamientos                        | -                 | -                                 | -                         | -                                | -                 | -                         |
| <b>Total</b>   | <b>69,241,102</b> | <b>2,328,427</b>                  | <b>71,569,529</b>         | <b>61,860,591</b>                | <b>60,621,718</b> | <b>(8,619,384)</b>        |
|  |                   |                                   |                           | Ingresos excedentes <sup>1</sup> |                   |                           |

<sup>1</sup> Los ingresos excedentes se presentan para efectos de cumplimiento de la Ley General de Contabilidad Gubernamental y el importe reflejado debe ser siempre mayor a cero

| Concepto                                       | Egresos           |                                |                   |                   |                   |                   |
|--|-------------------|--------------------------------|-------------------|-------------------|-------------------|-------------------|
|  | Aprobado          | Ampliaciones/<br>(Reducciones) | Modificado        | Devengado         | Pagado            | Subejercicio      |
|  | 1                 | 2                              | 3 = (1 + 2)       | 4                 | 5                 | 6 = (3 - 4)       |
| Secretaría Ejecutiva de la Gobernatura         | -                 | -                              | -                 | -                 | -                 | -                 |
| Secretaría de Gobierno                         | -                 | -                              | -                 | -                 | -                 | -                 |
| Secretaría de Hacienda                         | -                 | -                              | -                 | -                 | -                 | -                 |
| Secretaría de Economía                         | -                 | -                              | -                 | -                 | -                 | -                 |
| Secretaría de Desarrollo Agropecuario          | -                 | -                              | -                 | -                 | -                 | -                 |
| Secretaría de Obras Públicas                   | -                 | -                              | -                 | -                 | -                 | -                 |
| Secretaría de Educación                        | -                 | -                              | -                 | -                 | -                 | -                 |
| Secretaría de Salud                            | -                 | -                              | -                 | -                 | -                 | -                 |
| Fiscalía General del Estado                    | -                 | -                              | -                 | -                 | -                 | -                 |
| Secretaría de Administración                   | -                 | -                              | -                 | -                 | -                 | -                 |
| Secretaría de la Contraloría                   | -                 | -                              | -                 | -                 | -                 | -                 |
| Comisión Estatal de Seguridad Pública          | -                 | -                              | -                 | -                 | -                 | -                 |
| Consejería Jurídica                            | -                 | -                              | -                 | -                 | -                 | -                 |
| Secretaría de Turismo                          | -                 | -                              | -                 | -                 | -                 | -                 |
| Secretaría de Desarrollo Social                | -                 | -                              | -                 | -                 | -                 | -                 |
| Secretaría del Trabajo                         | -                 | -                              | -                 | -                 | -                 | -                 |
| Secretaría de Cultura                          | -                 | -                              | -                 | -                 | -                 | -                 |
| Secretaría de Desarrollo Sustentable           | -                 | -                              | -                 | -                 | -                 | -                 |
| Secretaría de Innovación, Ciencia y Tecnología | -                 | -                              | -                 | -                 | -                 | -                 |
| Secretaría de Movilidad y Transporte           | -                 | -                              | -                 | -                 | -                 | -                 |
| Secretaría de Información y Comunicación       | -                 | -                              | -                 | -                 | -                 | -                 |
| Gastos Institucionales                         | -                 | -                              | -                 | -                 | -                 | -                 |
| Poder Legislativo                              | 69,241,102        | 2,328,427                      | 71,569,529        | 50,420,060        | 41,558,800        | 21,149,469        |
| Poder Judicial                                 | -                 | -                              | -                 | -                 | -                 | -                 |
| Organismos Autónomos                           | -                 | -                              | -                 | -                 | -                 | -                 |
| Entidades Paraest. y Fid. No Emp. y No Fin.    | -                 | -                              | -                 | -                 | -                 | -                 |
| Fideicomisos Emp. No Fin. con Part. Est. May.  | -                 | -                              | -                 | -                 | -                 | -                 |
| Poder Ejecutivo de los Municipios              | -                 | -                              | -                 | -                 | -                 | -                 |
| <b>Total del Gasto</b>                         | <b>69,241,102</b> | <b>2,328,427</b>               | <b>71,569,529</b> | <b>50,420,060</b> | <b>41,558,800</b> | <b>21,149,469</b> |

| Concepto  | Egresos           |                                     |                           |                   |                   |                   | Subejercicio |
|---|-------------------|-------------------------------------|---------------------------|-------------------|-------------------|-------------------|--------------|
|   | Aprobado<br>1     | Ampliaciones/<br>(Reducciones)<br>2 | Modificado<br>3 = (1 + 2) | Devengado<br>4    | Pagado<br>5       | 6 = (3 - 4)       |              |
| Gasto Corriente                                   | 68,121,093        | 2,326,642                           | 70,447,735                | 49,418,415        | 40,611,091        | 21,029,320        |              |
| Gasto de Capital                                  | 1,120,009         | 1,785                               | 1,121,794                 | 1,001,645         | 947,709           | 120,149           |              |
| Amortización de la Deuda y Disminución de Pasivos | -                 | -                                   | -                         | -                 | -                 | -                 |              |
| Pensiones y Jubilaciones                          | -                 | -                                   | -                         | -                 | -                 | -                 |              |
| Participaciones                                   | -                 | -                                   | -                         | -                 | -                 | -                 |              |
| <b>Total del Gasto</b>                            | <b>69,241,102</b> | <b>2,328,427</b>                    | <b>71,569,529</b>         | <b>50,420,060</b> | <b>41,558,800</b> | <b>21,149,469</b> |              |



| Concepto  | Egresos           |                                |                   |                   |                   |                   |
|---|-------------------|--------------------------------|-------------------|-------------------|-------------------|-------------------|
|   | Aprobado          | Ampliaciones/<br>(Reducciones) | Modificado        | Devengado         | Pagado            | Subejercicio      |
|   | 1                 | 2                              | 3 = (1 + 2)       | 4                 | 5                 | 6 = (3 - 4)       |
| <b>Servicios Personales</b>   | <b>48,418,399</b> | <b>878,535</b>                 | <b>49,296,934</b> | <b>38,410,842</b> | <b>30,269,400</b> | <b>10,886,092</b> |
| Remuneraciones al Personal de Carácter Permanente                         | 29,738,134        | 526,815                        | 30,264,949        | 22,226,881        | 22,260,654        | 8,038,068         |
| Remuneraciones al Personal de Carácter Transitorio                        | 1,225,213         | 176,720                        | 1,401,933         | 627,251           | 627,251           | 774,682           |
| Remuneraciones Adicionales y Especiales                                   | 8,074,727         | -                              | 8,074,727         | 7,152,783         | 745,916           | 921,944           |
| Seguridad Social  | 7,238,022         | -                              | 7,238,022         | 5,741,075         | 5,145,379         | 1,496,947         |
| Otras Prestaciones Sociales y Económicas                                  | 2,142,303         | 175,000                        | 2,317,303         | 2,662,852         | 1,490,200         | (345,549)         |
| Previsiones   | -                 | -                              | -                 | -                 | -                 | -                 |
| Pago de Estímulos a Servidores Públicos                                   | -                 | -                              | -                 | -                 | -                 | -                 |
| <b>Materiales y Suministros</b>   | <b>2,501,854</b>  | <b>515,160</b>                 | <b>3,017,014</b>  | <b>1,614,956</b>  | <b>1,518,168</b>  | <b>1,402,058</b>  |
| Materiales de Administración, Emisión de Documentos y Artículos Oficiales | 782,928           | 1,800                          | 784,728           | 382,658           | 374,281           | 402,070           |
| Alimentos y Utensilios  | 176,200           | -                              | 176,200           | 86,011            | 60,035            | 90,189            |
| Materias Primas y Materiales de Producción y Comercialización             | 55,800            | -                              | 55,800            | 1,747             | 1,747             | 54,053            |
| Materiales y Artículos de Construcción y de Reparación                    | 244,500           | 90,000                         | 334,500           | 137,004           | 131,493           | 197,496           |
| Productos Químicos, Farmacéuticos y de Laboratorio                        | 504,476           | 336,610                        | 841,086           | 569,219           | 512,337           | 271,867           |
| Combustibles, Lubrificantes y Aditivos                                    | 170,618           | 1,000                          | 171,618           | 109,227           | 106,227           | 62,391            |
| Vestuario, Blancos, Prendas de Protección y Artículos Deportivos          | 417,500           | -                              | 417,500           | 212,693           | 212,693           | 204,807           |
| Materiales y Suministros Para Seguridad                                   | -                 | -                              | -                 | -                 | -                 | -                 |
| Herramientas, Refacciones y Accesorios Menores                            | 149,832           | 85,750                         | 235,582           | 116,397           | 119,355           | 119,185           |
| <b>Servicios Generales</b>  | <b>17,200,840</b> | <b>932,947</b>                 | <b>18,133,787</b> | <b>9,392,616</b>  | <b>8,823,522</b>  | <b>8,741,171</b>  |
| Servicios Básicos   | 1,988,000         | -                              | 1,988,000         | 1,394,414         | 1,393,111         | 593,586           |
| Servicios de Arrendamiento  | 561,269           | -                              | 561,269           | 360,255           | 339,306           | 201,014           |
| Servicios Profesionales, Científicos, Técnicos y Otros Servicios          | 7,940,809         | -                              | 7,940,809         | 4,100,380         | 3,956,263         | 3,840,429         |
| Servicios Financieros, Bancarios y Comerciales                            | 485,080           | -                              | 485,080           | 54,272            | 54,272            | 430,808           |
| Servicios de Instalación, Reparación, Mantenimiento y Conservación        | 3,005,330         | 870,497                        | 3,875,827         | 2,200,697         | 2,171,710         | 1,675,130         |
| Servicios de Comunicación Social y Publicidad                             | 487,598           | -                              | 487,598           | 337,783           | 310,441           | 149,815           |
| Servicios de Traslado y Viáticos  | 1,304,500         | 50,450                         | 1,355,350         | 418,827           | 143,865           | 936,523           |
| Servicios Oficiales   | 792,250           | 12,000                         | 804,250           | 183,377           | 120,090           | 620,873           |
| Otros Servicios Generales   | 635,604           | -                              | 635,604           | 342,611           | 334,464           | 292,993           |

| Concepto  | Egresos           |                                |                   |                   |                   | Subejercicio      |
|---|-------------------|--------------------------------|-------------------|-------------------|-------------------|-------------------|
|   | Aprobado          | Ampliaciones/<br>(Reducciones) | Modificado        | Devengado         | Pagado            |                   |
|   | 1                 | 2                              | 3 = (1 + 2)       | 4                 | 5                 |                   |
| 6 = (3 - 4)   |                   |                                |                   |                   |                   |                   |
| <b>Transferencias, Asignaciones, Subsidios y Otras Ayudas</b> |                   |                                |                   |                   |                   |                   |
| Transferencias Internas y Asignaciones al Sector Público      | -                 | -                              | -                 | -                 | -                 | -                 |
| Transferencias al Resto del Sector Público                    | -                 | -                              | -                 | -                 | -                 | -                 |
| Subsidios y Subvenciones                                      | -                 | -                              | -                 | -                 | -                 | -                 |
| Ayudas Sociales   | -                 | -                              | -                 | -                 | -                 | -                 |
| Pensiones y Jubilaciones                                      | -                 | -                              | -                 | -                 | -                 | -                 |
| Transferencias a Fideicomisos, Mandatos y Otros Análogos      | -                 | -                              | -                 | -                 | -                 | -                 |
| Transferencias a la Seguridad Social                          | -                 | -                              | -                 | -                 | -                 | -                 |
| Donativos   | -                 | -                              | -                 | -                 | -                 | -                 |
| Transferencias al Exterior                                    | -                 | -                              | -                 | -                 | -                 | -                 |
| <b>Bienes Muebles, Inmuebles e Intangibles</b>                | <b>1,120,009</b>  | <b>1,785</b>                   | <b>1,121,794</b>  | <b>1,001,646</b>  | <b>947,710</b>    | <b>120,148</b>    |
| Mobiliario y Equipo de Administración                         | 739,867           | 92,749                         | 832,616           | 747,880           | 743,557           | 84,736            |
| Mobiliario y Equipo Educativo y Recreativo                    | 120,142           | (10,000)                       | 110,142           | 60,878            | 59,753            | 49,264            |
| Equipo e Instrumental Médico y de Laboratorio                 | 15,000            | (3,964)                        | 11,036            | 77,287            | 31,757            | (66,251)          |
| Vehículos y Equipo de Transporte                              | -                 | -                              | -                 | -                 | -                 | -                 |
| Equipo de Defensa y Seguridad                                 | -                 | -                              | -                 | -                 | -                 | -                 |
| Máquinaria, Otros Equipos y Herramientas                      | 85,000            | 23,000                         | 108,000           | 55,990            | 53,032            | 52,010            |
| Activos Biológicos  | -                 | -                              | -                 | -                 | -                 | -                 |
| Bienes Inmuebles  | -                 | -                              | -                 | -                 | -                 | -                 |
| Activos Intangibles   | 160,000           | (100,000)                      | 60,000            | 59,611            | 59,611            | 389               |
| <b>Inversión Pública</b>                                      |                   |                                |                   |                   |                   |                   |
| Obra Pública en Bienes de Dominio Público                     | -                 | -                              | -                 | -                 | -                 | -                 |
| Obra Pública en Bienes Propios                                | -                 | -                              | -                 | -                 | -                 | -                 |
| Proyectos Productivos y Acciones de Fomento                   | -                 | -                              | -                 | -                 | -                 | -                 |
| <b>Inversiones Financieras y Otras Provisiones</b>            |                   |                                |                   |                   |                   |                   |
| Inversiones Para el Fomento de Actividades Productivas        | -                 | -                              | -                 | -                 | -                 | -                 |
| Acciones y Participaciones de Capital                         | -                 | -                              | -                 | -                 | -                 | -                 |
| Compra de Títulos y Valores                                   | -                 | -                              | -                 | -                 | -                 | -                 |
| Concesión de Préstamos  | -                 | -                              | -                 | -                 | -                 | -                 |
| Inversiones en Fideicomisos, Mandatos y Otros Análogos        | -                 | -                              | -                 | -                 | -                 | -                 |
| Otras Inversiones Financieras                                 | -                 | -                              | -                 | -                 | -                 | -                 |
| Provisiones para Contingencias y Otras Erogaciones Especiales | -                 | -                              | -                 | -                 | -                 | -                 |
| <b>Participaciones y Aportaciones</b>                         |                   |                                |                   |                   |                   |                   |
| Participaciones   | -                 | -                              | -                 | -                 | -                 | -                 |
| Aportaciones  | -                 | -                              | -                 | -                 | -                 | -                 |
| Convenios   | -                 | -                              | -                 | -                 | -                 | -                 |
| <b>Deuda Pública</b>  |                   |                                |                   |                   |                   |                   |
| Amortización de la Deuda Pública                              | -                 | -                              | -                 | -                 | -                 | -                 |
| Intereses de la Deuda Pública                                 | -                 | -                              | -                 | -                 | -                 | -                 |
| Comisiones de la Deuda Pública                                | -                 | -                              | -                 | -                 | -                 | -                 |
| Gastos de la Deuda Pública                                    | -                 | -                              | -                 | -                 | -                 | -                 |
| Costo por Coberturas  | -                 | -                              | -                 | -                 | -                 | -                 |
| Apoyos Financieros  | -                 | -                              | -                 | -                 | -                 | -                 |
| Adeudos de Ejercicios Fiscales Anteriores (Adefas)            | -                 | -                              | -                 | -                 | -                 | -                 |
| <b>Total del Gasto</b>  | <b>69,241,102</b> | <b>2,328,427</b>               | <b>71,569,529</b> | <b>50,420,060</b> | <b>41,558,800</b> | <b>21,149,469</b> |

| Concepto  | Egresos           |                                |                   |                   |                   |                   | Subejercicio |
|---|-------------------|--------------------------------|-------------------|-------------------|-------------------|-------------------|--------------|
|   | Aprobado          | Ampliaciones/<br>(Reducciones) | Modificado        | Devengado         | Pagado            |                   |              |
|   | 1                 | 2                              | 3 = (1 + 2)       | 4                 | 5                 | 6 = (3 - 4)       |              |
| <b>Gobierno</b>   | -                 | -                              | -                 | -                 | -                 | -                 | -            |
| Legislación   | -                 | -                              | -                 | -                 | -                 | -                 | -            |
| Justicia  | -                 | -                              | -                 | -                 | -                 | -                 | -            |
| Coordinación de la Política de Gobierno   | -                 | -                              | -                 | -                 | -                 | -                 | -            |
| Relaciones Exteriores   | -                 | -                              | -                 | -                 | -                 | -                 | -            |
| Asuntos Financieros y Hacendarios   | -                 | -                              | -                 | -                 | -                 | -                 | -            |
| Seguridad Nacional  | -                 | -                              | -                 | -                 | -                 | -                 | -            |
| Asuntos de Orden Público y de Seguridad Interior  | -                 | -                              | -                 | -                 | -                 | -                 | -            |
| Otros Servicios Generales   | -                 | -                              | -                 | -                 | -                 | -                 | -            |
| <b>Desarrollo Social</b>  | 69,241,102        | 2,328,427                      | 71,569,529        | 50,420,060        | 41,558,800        | 21,149,469        |              |
| Protección Ambiental  | -                 | -                              | -                 | -                 | -                 | -                 |              |
| Vivienda y Servicios a la Comunidad   | -                 | -                              | -                 | -                 | -                 | -                 |              |
| Salud   | -                 | -                              | -                 | -                 | -                 | -                 |              |
| Recreación, Cultura y Otras Manifestaciones Sociales  | -                 | -                              | -                 | -                 | -                 | -                 |              |
| Educación   | 69,241,102        | 2,328,427                      | 71,569,529        | 50,420,060        | 41,558,800        | 21,149,469        |              |
| Protección Social   | -                 | -                              | -                 | -                 | -                 | -                 |              |
| Otros Asuntos Sociales  | -                 | -                              | -                 | -                 | -                 | -                 |              |
| <b>Desarrollo Económico</b>   | -                 | -                              | -                 | -                 | -                 | -                 |              |
| Asuntos Económicos, Comerciales y Laborales en General  | -                 | -                              | -                 | -                 | -                 | -                 |              |
| Agropecuaria, Silvicultura, Pesca y Caza  | -                 | -                              | -                 | -                 | -                 | -                 |              |
| Combustibles y Energía  | -                 | -                              | -                 | -                 | -                 | -                 |              |
| Minería, Manufacturas y Construcción  | -                 | -                              | -                 | -                 | -                 | -                 |              |
| Transporte  | -                 | -                              | -                 | -                 | -                 | -                 |              |
| Comunicaciones  | -                 | -                              | -                 | -                 | -                 | -                 |              |
| Turismo   | -                 | -                              | -                 | -                 | -                 | -                 |              |
| Ciencia, Tecnología e Innovación  | -                 | -                              | -                 | -                 | -                 | -                 |              |
| Otras Industrias y Otros Asuntos Económicos   | -                 | -                              | -                 | -                 | -                 | -                 |              |
| <b>Otras no Clasificadas en Funciones Anteriores</b>  | -                 | -                              | -                 | -                 | -                 | -                 |              |
| Transacciones de la Deuda Pública / Costo Financiero de la Deuda                              | -                 | -                              | -                 | -                 | -                 | -                 |              |
| Transferencias, Participaciones y Aportaciones entre Diferentes Niveles y Órdenes de Gobierno | -                 | -                              | -                 | -                 | -                 | -                 |              |
| Saneamiento del Sistema Financiero  | -                 | -                              | -                 | -                 | -                 | -                 |              |
| Adeudos de Ejercicios Fiscales Anteriores   | -                 | -                              | -                 | -                 | -                 | -                 |              |
| <b>Total del Gasto</b>  | <b>69,241,102</b> | <b>2,328,427</b>               | <b>71,569,529</b> | <b>50,420,060</b> | <b>41,558,800</b> | <b>21,149,469</b> |              |







# Información Programática

CUENTA PÚBLICA  
UNIVERSIDAD POLITÉCNICA DEL ESTADO DE MORELOS  
ENERO - SEPTIEMBRE

2016



| Concepto   | Egresos           |                                |                   |                   |                   | Subejercicio      |
|--|-------------------|--------------------------------|-------------------|-------------------|-------------------|-------------------|
|  | Aprobado          | Ampliaciones/<br>(Reducciones) | Modificado        | Devengado         | Pagado            |                   |
|  | 1                 | 2                              | 3 = (1 + 2)       | 4                 | 5                 | 6 = (3 - 4)       |
| <b>Programas</b>   |                   |                                |                   |                   |                   |                   |
| Subsidios: Sector Social y Privado o Entidades Federativas y Municipios    | -                 | -                              | -                 | -                 | -                 | -                 |
| Sujetos a Reglas de Operación  | -                 | -                              | -                 | -                 | -                 | -                 |
| Otros Subsidios  | -                 | -                              | -                 | -                 | -                 | -                 |
| <b>Desempeño de las Funciones</b>  | <b>41,964,864</b> | <b>2,328,427</b>               | <b>44,293,291</b> | <b>29,237,778</b> | <b>24,089,243</b> | <b>15,055,513</b> |
| Prestación de Servicios Públicos   | 41,964,864        | 2,328,427                      | 44,293,291        | 29,237,778        | 24,089,243        | 15,055,513        |
| Provisión de Bienes Públicos   | -                 | -                              | -                 | -                 | -                 | -                 |
| Planeación, seguimiento y evaluación de políticas públicas                 | -                 | -                              | -                 | -                 | -                 | -                 |
| Promoción y fomento  | -                 | -                              | -                 | -                 | -                 | -                 |
| Regulación y supervisión   | -                 | -                              | -                 | -                 | -                 | -                 |
| Funciones de las Fuerzas Armadas (Únicamente Gobierno Federal)             | -                 | -                              | -                 | -                 | -                 | -                 |
| Específicos  | -                 | -                              | -                 | -                 | -                 | -                 |
| Proyectos de Inversión   | -                 | -                              | -                 | -                 | -                 | -                 |
| <b>Administrativos y de Apoyo</b>  |                   |                                |                   |                   |                   |                   |
| Apoyo al proceso presupuestario y para mejorar la eficiencia institucional | -                 | -                              | -                 | -                 | -                 | -                 |
| Apoyo a la función pública y al mejoramiento de la gestión                 | -                 | -                              | -                 | -                 | -                 | -                 |
| Operaciones ajenas   | -                 | -                              | -                 | -                 | -                 | -                 |
| <b>Compromisos</b>   |                   |                                |                   |                   |                   |                   |
| Obligaciones de cumplimiento de resolución jurisdiccional                  | -                 | -                              | -                 | -                 | -                 | -                 |
| Desastres Naturales  | -                 | -                              | -                 | -                 | -                 | -                 |
| <b>Obligaciones</b>  |                   |                                |                   |                   |                   |                   |
| Pensiones y jubilaciones   | -                 | -                              | -                 | -                 | -                 | -                 |
| Aportaciones a la seguridad social   | -                 | -                              | -                 | -                 | -                 | -                 |
| Aportaciones a fondos de estabilización                                    | -                 | -                              | -                 | -                 | -                 | -                 |
| Aportaciones a fondos de inversión y reestructura de pensiones             | -                 | -                              | -                 | -                 | -                 | -                 |
| <b>Programas de Gasto Federalizado (Gobierno Federal)</b>                  | <b>27,276,238</b> |                                | <b>27,276,238</b> | <b>21,182,282</b> | <b>17,469,557</b> | <b>6,093,956</b>  |
| Gasto Federalizado   | 27,276,238        |                                | 27,276,238        | 21,182,282        | 17,469,557        | 6,093,956         |
| Participaciones a entidades federativas y municipios                       | -                 | -                              | -                 | -                 | -                 | -                 |
| Costo financiero, deuda o apoyos a deudores y ahorradores de la banca      | -                 | -                              | -                 | -                 | -                 | -                 |
| Adeudos de ejercicios fiscales anteriores                                  | -                 | -                              | -                 | -                 | -                 | -                 |
| <b>Total del Gasto</b>   | <b>69,241,102</b> | <b>2,328,427</b>               | <b>71,569,529</b> | <b>50,420,060</b> | <b>41,558,800</b> | <b>21,149,469</b> |



| Concepto  | Estimado          | Devengado         | Pagado <sup>3</sup> |
|---|-------------------|-------------------|---------------------|
| <b>I. Ingresos Presupuestarios (I=1+2)</b>                              | <b>69,241,102</b> | <b>61,860,591</b> | <b>60,621,718</b>   |
| 1. Ingresos del Gobierno de la Entidad Federativa <sup>1</sup>          | -                 | -                 | -                   |
| 2. Ingresos del Sector Paraestatal <sup>1</sup>                         | 69,241,102        | 61,860,591        | 60,621,718          |
| <b>II. Egresos Presupuestarios (II=3+4)</b>                             | <b>69,241,102</b> | <b>50,420,060</b> | <b>41,558,800</b>   |
| 3. Egresos del Gobierno de la Entidad Federativa <sup>2</sup>           | 69,241,102        | 50,420,060        | 41,558,800          |
| 4. Egresos del Sector Paraestatal <sup>2</sup>                          | -                 | -                 | -                   |
| <b>III. Balance Presupuestario (Superávit o Déficit) (III = I - II)</b> | <b>-</b>          | <b>11,440,531</b> | <b>19,062,918</b>   |

| Concepto  | Estimado | Devengado         | Pagado <sup>3</sup> |
|---|----------|-------------------|---------------------|
| <b>III. Balance presupuestario (Superávit o Déficit)</b>        | <b>-</b> | <b>11,440,531</b> | <b>19,062,918</b>   |
| <b>IV. Intereses, Comisiones y Gastos de la Deuda</b>           | <b>-</b> | <b>-</b>          | <b>-</b>            |
| <b>V. Balance Primario ( Superávit o Déficit) (V= III - IV)</b> | <b>-</b> | <b>11,440,531</b> | <b>19,062,918</b>   |

| Concepto   | Estimado | Devengado | Pagado <sup>3</sup> |
|--|----------|-----------|---------------------|
| <b>A. Financiamiento</b>                               | <b>-</b> | <b>-</b>  | <b>-</b>            |
| <b>B. Amortización de la deuda</b>                     | <b>-</b> | <b>-</b>  | <b>-</b>            |
| <b>C. Endeudamiento ó desendeudamiento (C = A - B)</b> | <b>-</b> | <b>-</b>  | <b>-</b>            |

<sup>1</sup> Los Ingresos que se presentan son los ingresos presupuestarios totales sin incluir los ingresos por financiamientos. Los Ingresos del Gobierno de la Entidad Federativa corresponden a los del Poder Ejecutivo, Legislativo Judicial y Autónomos

<sup>2</sup> Los egresos que se presentan son los egresos presupuestarios totales sin incluir los egresos por amortización. Los egresos del Gobierno de la Entidad Federativa corresponden a los del Poder Ejecutivo, Legislativo, Judicial y Órganos Autónomos

<sup>3</sup> Para Ingresos se reportan los ingresos recaudados; para egresos se reportan los egresos pagados



## **UNIVERSIDAD POLITÉCNICA DEL ESTADO DE MORELOS PROGRAMAS Y PROYECTOS DE INVERSIÓN**

### **FEDERALES**

- 1.- SUBSIDIOS FEDERALES PARA ORGANISMOS DESCENTRALIZADOS ESTATALES, RECURSO ORDINARIO
- 2.- PROGRAMA DE FORTALECIMIENTO DE LA CALIDAD EN INSTITUCIONES EDUCATIVAS, RECURSO PROFOCIE

### **ESTATALES**

PROYECTO 1.

**FORMAR PROFESIONISTAS COMPETENTES; POTENCIALIZANDO SUS CAPACIDADES, HABILIDADES Y ACTITUDES, FORTALECIENDO LOS VALORES INSTITUCIONALES, CONTRIBUYENDO AL DESARROLLO DE LOS DIVERSOS SECTORES DE LA SOCIEDAD.**

INDICADORES.

- Promedio de alumnos atendidos por Profesor de Tiempo Completo.
- Porcentaje de alumnos de primer ingreso que participan en programas culturales / deportivos.
- Porcentaje de cobertura en la Upemor.
- Porcentaje de eficiencia terminal por generación.
- Promedio de aprovechamiento escolar.
- Porcentaje de profesores atendidos en formación docente.

PROYECTO 2.

**EQUIPAMIENTO DE APOYO A LA DOCENCIA Y A LA FORMACIÓN INTEGRAL DE LOS ALUMNOS.**

INDICADORES.

- Porcentaje de incremento de matrícula.
- Porcentaje de equipamiento

Gobierno del Estado de Morelos  
 Sistema de Evaluación del Desempeño  
 Avance financiero al 3er. Trimestre de los proyectos registrados en el Programa Operativo Anual 2016

Fecha: 10/10/2016

Secretaría de Educación  
 Universidad Politécnica del Estado de Morelos

| Observaciones   | Autorizado (miles de pesos) |                 | Ejecutado (miles de pesos) |                 | Observaciones   |
|---|-----------------------------|-----------------|----------------------------|-----------------|-----------------|
|   | Otros recursos              | Total           | Otros recursos             | Total           |                 |
| 1. Formar profesionistas competentes, potencializando sus capacidades, habilidades y actitudes, fortaleciendo los valores institucionales, contribuyendo al desarrollo de los diversos sectores de la sociedad. | 19,745.3                    | 20,900.0        | 14,149.8                   | 14,270.9        | 48,953.8        |
| 2. Equipamiento de apoyo a la docencia y a la formación integral de alumnos.  |                             |                 |                            |                 |                 |
| <b>Total General</b>  | <b>19,745.3</b>             | <b>20,900.0</b> | <b>14,149.8</b>            | <b>14,270.9</b> | <b>48,953.8</b> |

La Ministración Estatal correspondiente al periodo del 01 de julio al 30 de septiembre de 2016 es de \$5,764.30 (miles de pesos)

*Suministro*

*[Signature]*

C.P. ARACELI ARROYO MARTINEZ  
 DIRECTORA DE EFECTIVIDAD INSTITUCIONAL

ES. MIPEYA GALLI JORDA  
 RECTORA



# Anexos

CUENTA PÚBLICA  
UNIVERSIDAD POLITÉCNICA DEL ESTADO DE MORELOS  
ENERO - SEPTIEMBRE

2016





| Clave | Fondo, Programa o Convenio                | Datos de la Cuenta Bancaria |                  |
|-------|---|-----------------------------|------------------|
|       |   | Institución Bancaria        | Número de Cuenta |
|       | Recurso Federal                           | Banamex                     | 4456 132376      |
|       | Recurso Federal Personas con Discapacidad | Banamex                     | 7000 5209666     |
|       | Recurso Federal Grupos Vulnerables        | Banamex                     | 7000 4330028     |
|       | Prodep                                    | Banamex                     | 7006 466384      |
|       | CONACYT Acido Cloránico                   | Banamex                     | 7005 2254785     |
|       | CONACYT Madres Jefas de Familia           | Banamex                     | 7008 943243      |
|       | CONACYT Infra 2015                        | Banamex                     | 7008 247700      |
|       | Inversión Personas con Discapacidad       | Banamex                     | 161034203        |
|       | Inversión Grupos Vulnerables              | Banamex                     | 161034193        |
|       | Fideicomiso PROFOCIE                      | Actinver                    | 7428402          |
|       | PROFOCIE 2015                             | Banamex                     | 7008 7555974     |
|       | INJUVE 2016                               | Banamex                     | 7009 5433659     |
|       | Provision Aguinaldo                       | Scotiabank                  | 7501564501       |
|       |   |                             |                  |
|       |   |                             |                  |
|       |   |                             |                  |
|       |   |                             |                  |
|       |   |                             |                  |
|       |   |                             |                  |



## **UNIVERSIDAD POLITÉCNICA DEL ESTADO DE MORELOS ESQUEMAS BURSÁTILES Y DE COBERTURAS FINANCIERAS**

La Universidad cuenta con inversiones en las siguientes Instituciones Financieras: Banamex y Nafinsa.

Bajo un perfil de inversión moderado con tasa libre de riesgo, las inversiones mantienen un rendimiento seguro en unidad monetaria así como en plazo determinado, en donde no existe riesgo creditico ya que la inversión se realiza en instrumentos de deuda con papel 100% gubernamental.

Se tienen contratada una póliza de seguro con HDI SEGUROS S.A. DE C.V. donde están amparados la flotilla vehicular y una póliza de seguro con MAPFRE TEPEYAC, S.A. donde están amparados el patrimonio de la Upemor.







# Universidad Tecnológica del Sur del Estado de Morelos

CUENTA PÚBLICA CONSOLIDADA  
ENTIDADES PARAESTATALES  
ENERO - SEPTIEMBRE

2016





# Introducción



## Introducción

La Universidad Tecnológica del Sur del Estado de Morelos es un organismo público descentralizado integrante del poder ejecutivo del Estado de Morelos, y como ente público nos regimos por los lineamientos de la Ley General de Contabilidad Gubernamental y la normatividad que de ella emane.

Actualmente, nos encontramos en el proceso de implementación del sistema de armonización contable denominado Sistema Automatizado de Administración y Contabilidad Gubernamental, Versión.NET, desarrollado por el Instituto para el Desarrollo Técnico de las Haciendas Públicas, Organismo del Sistema Nacional de Coordinación Fiscal, con el objetivo de armonizar nuestra contabilidad correspondiente al presente ejercicio presupuestal, haciendo uso de esta herramienta que coadyuve a la emisión de información financiera oportuna y que al mismo tiempo nos permita cumplir con los requisitos de la Ley General de Contabilidad Gubernamental.

A continuación una breve reseña de la creación de la Universidad y su objeto principal.

## Antecedentes

Con fecha 15 de Junio del 2012 el Ejecutivo del Estado presentó a la Mesa Directiva del H. Congreso del Estado, la iniciativa con proyecto de decreto que crea la Universidad Tecnológica del Sur del Estado de Morelos.

En sesión de fecha 20 de Junio del 2012 se dio cuenta de la iniciativa, turnándose para su estudio a las Comisiones Unidas de Educación y Cultura y Comisión de Hacienda, Presupuesto y Cuenta Pública.

Con fecha 25 de Julio del 2012, se crea la UNIVERSIDAD TECNOLÓGICA DEL SUR DEL ESTADO DE MORELOS, bajo el decreto número Mil novecientos Ochenta y Cinco, como un Organismo Público Descentralizado de la Administración Pública, dotado de Personalidad Jurídica y Patrimonio propios.

Las condiciones económicas- financieras de la Universidad Tecnológica del Sur del Estado de Morelos en relación al gasto de servicios personales, de operación, conservación y mantenimiento, se financiará con aportaciones Estatales y los recursos que aporte el Gobierno Federal con oficio número 500/2013-251 y los recursos propios que genere la Universidad.

### Objeto

Artículo 3. (Del decreto número 1985, del 25 de julio 2012)

- I.- Ofrecer programas de educación superior de dos años, así como ofrecer la continuidad de estudios para la obtención del nivel de Ingeniería técnica y licenciatura, con las características de intensidad, pertinencia, flexibilidad y calidad;
- II.- Formar, a partir del egreso del bachillerato, Técnicos, Superiores Universitarios aptos para la aplicación de conocimientos y la solución de problemas, con un sentido de innovación en la incorporación de los avances científicos y tecnológicos;
- III.- Ofrecer programas de continuidad de Estudios para sus Egresados y para egresados del nivel Técnico Superior, que permitan a los estudiantes alcanzar los niveles académicos de Ingeniería Técnica y Licenciatura;
- V.- Desarrollar programas de apoyo técnico en beneficio de la comunidad universitaria;
- VI.- Promover la cultura científica y tecnológica y;
- VII.- Llevar a cabo programas de vinculación con los sectores público, privado y social de la comunidad Universitaria.



# Información Contable

UNIVERSIDAD TECNOLÓGICA DEL SUR DEL ESTADO DE MORELOS  
CUENTA PÚBLICA  
ENERO - SEPTIEMBRE

2016





| Concepto   | 2016              | 2015              | Concepto  | 2016              | 2015              |
|--|-------------------|-------------------|---|-------------------|-------------------|
| <b>INGRESOS Y OTROS BENEFICIOS</b>   |                   |                   | <b>GASTOS Y OTRAS PÉRDIDAS</b>  |                   |                   |
| Ingresos de la Gestión   | 5,290,764         | 4,055,330         | Gastos de Funcionamiento  | 15,060,475        | 12,074,210        |
| Impuestos  | -                 | -                 | Servicios Personales  | 11,233,520        | 9,053,631         |
| Cuotas y Aportaciones de Seguridad Social  | -                 | -                 | Materiales y Suministros  | 691,580           | 893,706           |
| Contribuciones de Mejoras  | -                 | -                 | Servicios Generales   | 3,135,375         | 2,126,873         |
| Derechos   | -                 | -                 | <b>Transferencia, Asignaciones, Subsidios y Otras Ayudas</b>                      | <b>16,773</b>     | <b>7,600</b>      |
| Productos de Tipo Corriente  | -                 | -                 | Transferencias Internas y Asignaciones al Sector Público                          | -                 | -                 |
| Aprocheamientos de Tipo Corriente  | -                 | -                 | Transferencias al Resto del Sector Público  | -                 | -                 |
| Ingresos por Venta de Bienes y Servicios   | 5,290,764         | 4,055,330         | Subsidios y Subvenciones  | -                 | -                 |
| Ingresos no Comprendidos en las Fracciones de la Ley de Ingresos Causados en Ejercicios Fiscales Anteriores Pendientes de Liquidación o Pago | -                 | -                 | Ayudas Sociales   | 16,773            | 7,600             |
| <b>Participaciones, Aportaciones, Transferencias, Asignaciones, Subsidios y Otras Ayudas</b>   | <b>18,393,029</b> | <b>12,138,360</b> | Pensiones y Jubilaciones  | -                 | -                 |
| Participaciones y Aportaciones   | -                 | -                 | Transferencias a Fideicomisos, Mandatos y Contratos Análogos                      | -                 | -                 |
| Transferencia, Asignaciones, Subsidios y Otras ayudas  | 18,393,029        | 12,138,360        | Transferencias a la Seguridad Social  | -                 | -                 |
| <b>Otros Ingresos y Beneficios</b>   | <b>702,983</b>    | <b>594,507</b>    | Donativos   | -                 | -                 |
| Ingresos Financieros   | 105,746           | 48,523            | Transferencias al Exterior  | -                 | -                 |
| Incremento por Variación de Inventarios  | -                 | -                 | <b>Participaciones y Aportaciones</b>   | <b>-</b>          | <b>-</b>          |
| Disminución del Exceso de Estimaciones por Pérdida o Deterioro u Obsolescencia   | -                 | -                 | Participaciones   | -                 | -                 |
| Disminución del Exceso de Provisiones  | -                 | -                 | Aportaciones  | -                 | -                 |
| Otros Ingresos y Beneficios Varios   | 597,237           | 545,984           | Convenios   | -                 | -                 |
| <b>Total de Ingresos y Otros Beneficios</b>  | <b>24,386,776</b> | <b>16,788,197</b> | <b>Intereses, Comisiones y Otros Gastos de la Deuda Pública</b>                   | <b>-</b>          | <b>-</b>          |
|  |                   |                   | Intereses de la Deuda Pública   | -                 | -                 |
|  |                   |                   | Comisiones de la Deuda Pública  | -                 | -                 |
|  |                   |                   | Gastos de la Deuda Pública  | -                 | -                 |
|  |                   |                   | Costo por Coberturas  | -                 | -                 |
|  |                   |                   | Apoyos Financieros  | -                 | -                 |
|  |                   |                   | <b>Otros Gastos y Pérdidas Extraordinarias</b>                                    | <b>1,988,602</b>  | <b>1,843,569</b>  |
|  |                   |                   | Estimaciones, Depreciaciones, Deterioros, Obsolescencia y Amortizaciones          | 1,988,602         | 1,843,569         |
|  |                   |                   | Provisiones   | -                 | -                 |
|  |                   |                   | Disminución de Inventarios  | -                 | -                 |
|  |                   |                   | Aumento por Insuficiencia de Estimaciones por Pérdida o Deterioro y Obsolescencia | -                 | -                 |
|  |                   |                   | Aumento por Insuficiencia de Provisiones  | -                 | -                 |
|  |                   |                   | Otros Gastos  | -                 | -                 |
|  |                   |                   | <b>Inversión Pública</b>  | <b>-</b>          | <b>-</b>          |
|  |                   |                   | Inversión Pública no Capitalizable  | -                 | -                 |
|  |                   |                   | <b>Total de Gastos y Otras Pérdidas</b>   | <b>17,065,850</b> | <b>13,925,379</b> |
|  |                   |                   | <b>Resultados del Ejercicio (Ahorro/Desahorro)</b>                                | <b>7,320,926</b>  | <b>2,862,818</b>  |

Bajo protesta de decir verdad declaramos que los Estados Financieros y sus Notas son razonablemente correctos y responsabilidad del emisor.

UNIVERSIDAD TECNOLÓGICA DEL SUR DEL ESTADO DE MORELOS

| CONCEPTO  | Año               |                   | CONCEPTO  | Año               |                   |
|---|-------------------|-------------------|---|-------------------|-------------------|
|   | 2016              | 2015              |   | 2016              | 2015              |
| <b>ACTIVO</b>   |                   |                   | <b>PASIVO</b>   |                   |                   |
| <b>Activo Circulante</b>                                      |                   |                   | <b>Pasivo Circulante</b>  |                   |                   |
| Efectivo y Equivalentes                                       | 8,732,483         | 6,661,108         | Cuentas por Pagar a Corto Plazo   | 2,290,723         | 581,180           |
| Derechos a Recibir Efectivo o Equivalentes                    | 6,952,641         | 1,347,629         | Documentos por Pagar a Corto Plazo  | -                 | -                 |
| Derechos a Recibir Bienes o Servicios                         | 20,560            | 27,265            | Porción a Corto Plazo de la Deuda Pública a Largo Plazo                             | -                 | -                 |
| Inventarios   | -                 | -                 | Títulos y Valores a Corto Plazo   | -                 | -                 |
| Almacenes   | -                 | -                 | Pasivos Diferidos a Corto Plazo   | -                 | -                 |
| Estimación por Pérdida o Deterioro de Activos Circulantes     | -                 | -                 | Fondos y Bienes de Terceros en Garantía y/o Administración a Corto Plazo            | -                 | -                 |
| Otros Activos Circulantes                                     | 90,309            | 88,185            | Provisiones a Corto Plazo   | -                 | -                 |
| <b>Total de Activos Circulantes</b>                           | <b>15,795,993</b> | <b>8,124,187</b>  | Otros Pasivos a Corto Plazo   | -                 | 37,918            |
|   |                   |                   | <b>Total de Pasivos Circulantes</b>   | <b>2,290,723</b>  | <b>619,098</b>    |
| <b>Activo No Circulante</b>                                   |                   |                   | <b>Pasivo No Circulante</b>   |                   |                   |
| Inversiones Financieras a Largo Plazo                         | -                 | -                 | Cuentas por Pagar a Largo Plazo   | -                 | -                 |
| Derechos a Recibir Efectivo o Equivalentes a Largo Plazo      | -                 | -                 | Documentos por Pagar a Largo Plazo  | -                 | -                 |
| Bienes Inmuebles, Infraestructura y Construcciones en Proceso | 25,000,000        | 25,000,000        | Deuda Pública a Largo Plazo   | -                 | -                 |
| Bienes Muebles  | 7,748,280         | 7,897,388         | Pasivos Diferidos a Largo Plazo   | -                 | -                 |
| Activos Intangibles   | 274,103           | 643,214           | Fondos y Bienes de Terceros en Garantía y/o en Administración a Largo Plazo         | -                 | -                 |
| Depreciación, Deterioro y Amortización Acumulada de Bienes    | (5,797,352)       | (3,769,321)       | Provisiones a Largo Plazo   | 4,405,035         | 2,894,772         |
| Activos Diferidos   | -                 | -                 | <b>Total de Pasivos No Circulantes</b>  | <b>4,405,035</b>  | <b>2,894,772</b>  |
| Estimación por Pérdida o Deterioro de Activos no Circulantes  | -                 | -                 | <b>Total del Pasivo</b>   | <b>6,695,758</b>  | <b>3,513,870</b>  |
| Otros Activos no Circulantes                                  | -                 | -                 | <b>HACIENDA PÚBLICA/ PATRIMONIO</b>   |                   |                   |
| <b>Total de Activos No Circulantes</b>                        | <b>27,225,031</b> | <b>29,771,281</b> | <b>Hacienda Pública/Patrimonio Contribuido</b>                                      | <b>25,731,138</b> | <b>27,697,005</b> |
| <b>Total del Activo</b>                                       | <b>43,021,024</b> | <b>37,895,468</b> | Aportaciones  | -                 | -                 |
|   |                   |                   | Donaciones de Capital   | 25,731,138        | 27,697,005        |
|   |                   |                   | Actualización de la Hacienda Pública / Patrimonio                                   | -                 | -                 |
|   |                   |                   | <b>Hacienda Pública/Patrimonio Generado</b>   | <b>10,594,128</b> | <b>6,684,593</b>  |
|   |                   |                   | Resultados del Ejercicio (Ahorro / Desahorro)                                       | 7,320,926         | 2,862,818         |
|   |                   |                   | Resultados de Ejercicios Anteriores   | 3,387,236         | 3,821,775         |
|   |                   |                   | Revalúos  | -                 | -                 |
|   |                   |                   | Reservas  | -                 | -                 |
|   |                   |                   | Rectificaciones de Resultados de Ejercicios Anteriores                              | (114,034)         | -                 |
|   |                   |                   | <b>Exceso o Insuficiencia en la Actualización de la Hacienda Pública/Patrimonio</b> | <b>-</b>          | <b>-</b>          |
|   |                   |                   | Resultado por Posición Monetaria  | -                 | -                 |
|   |                   |                   | Resultado por Tenencia de Activos no Monetarios                                     | -                 | -                 |
|   |                   |                   | <b>Total Hacienda Pública/ Patrimonio</b>   | <b>36,325,266</b> | <b>34,381,598</b> |
|   |                   |                   | <b>Total del Pasivo y Hacienda Pública / Patrimonio</b>                             | <b>43,021,024</b> | <b>37,895,468</b> |

Bajo protesta de decir verdad declaramos que los Estados Financieros y sus Notas son razonablemente correctos y responsabilidad del emisor.

| Concepto  | Origen           | Aplicación       | Concepto  | Origen           | Aplicación       |
|---|------------------|------------------|---|------------------|------------------|
| <b>ACTIVO</b>   | <b>2,552,955</b> | <b>7,678,511</b> | <b>PASIVO</b>   | <b>3,219,806</b> | <b>37,918</b>    |
| Activo Circulante   | 6,705            | 7,678,511        | Pasivo Circulante   | 1,709,543        | 37,918           |
| Efectivo y Equivalentes                                       | -                | 2,071,375        | Cuentas por Pagar a Corto Plazo   | 1,709,543        | -                |
| Derechos a Recibir Efectivo o Equivalentes                    | -                | 5,605,012        | Documentos por Pagar a Corto Plazo  | -                | -                |
| Derechos a Recibir Bienes o Servicios                         | 6,705            | -                | Porción a Corto Plazo de la Deuda Pública a Largo Plazo                             | -                | -                |
| Inventarios   | -                | -                | Títulos y Valores a Corto Plazo   | -                | -                |
| Almacenes   | -                | -                | Pasivos Diferidos a Corto Plazo   | -                | -                |
| Estimación por Pérdida o Deterioro de Activos Circulantes     | -                | -                | Fondos y Bienes de Terceros en Garantía y/o Administración a Corto Plazo            | -                | -                |
| Otros Activos Circulantes                                     | -                | 2,124            | Provisiones a Corto Plazo   | -                | -                |
|   |                  |                  | Otros Pasivos a Corto Plazo   | -                | 37,918           |
| <b>Activo No Circulante</b>                                   | <b>2,546,250</b> | -                | <b>Pasivo No Circulante</b>   | <b>1,510,263</b> | -                |
| Inversiones Financieras a Largo Plazo                         | -                | -                | Cuentas por Pagar a Largo Plazo   | -                | -                |
| Derechos a Recibir Efectivo o Equivalentes a Largo Plazo      | -                | -                | Documentos por Pagar a Largo Plazo  | -                | -                |
| Bienes Inmuebles, Infraestructura y Construcciones en Proceso | -                | -                | Deuda Pública a Largo Plazo   | -                | -                |
| Bienes Muebles  | 149,108          | -                | Pasivos Diferidos a Largo Plazo   | -                | -                |
| Activos Intangibles   | 369,111          | -                | Fondos y Bienes de Terceros en Garantía y/o en Administración a Largo Plazo         | -                | -                |
| Depreciación, Deterioro y Amortización Acumulada de Bienes    | 2,028,031        | -                | Provisiones a Largo Plazo   | 1,510,263        | -                |
| Activos Diferidos   | -                | -                | <b>HACIENDA PÚBLICA/ PATRIMONIO</b>   | <b>4,458,108</b> | <b>2,514,440</b> |
| Estimación por Pérdida o Deterioro de Activos no Circulantes  | -                | -                | Hacienda Pública/Patrimonio Contribuido   | -                | 1,965,867        |
| Otros Activos no Circulantes                                  | -                | -                | Aportaciones  | -                | -                |
|   |                  |                  | Donaciones de Capital   | -                | 1,965,867        |
|   |                  |                  | Actualización de la Hacienda Pública / Patrimonio                                   | -                | -                |
|   |                  |                  | <b>Hacienda Pública/Patrimonio Generado</b>   | <b>4,458,108</b> | <b>548,573</b>   |
|   |                  |                  | Resultados del Ejercicio (Ahorro / Desahorro)                                       | 4,458,108        | -                |
|   |                  |                  | Resultados de Ejercicios Anteriores   | -                | 434,539          |
|   |                  |                  | Revaluos  | -                | -                |
|   |                  |                  | Reservas  | -                | -                |
|   |                  |                  | Rectificaciones de Resultados de Ejercicios Anteriores                              | -                | 114,034          |
|   |                  |                  | <b>Exceso o Insuficiencia en la Actualización de la Hacienda Pública/Patrimonio</b> | -                | -                |
|   |                  |                  | Resultado por Posición Monetaria  | -                | -                |
|   |                  |                  | Resultado por Tenencia de Activos no Monetarios                                     | -                | -                |

Bajo protesta de decir verdad declaramos que los Estados Financieros y sus Notas son razonablemente correctos y responsabilidad del emisor.

UNIVERSIDAD TECNOLÓGICA DEL SUR DEL ESTADO DE MORELOS

| Concepto  | 1                 | 2                 | 3                 | Saldo Final<br>4 = (1+2-3) | Variación del<br>Periodo<br>(4-1) |
|---|-------------------|-------------------|-------------------|----------------------------|-----------------------------------|
| <b>ACTIVO</b>   | <b>36,224,942</b> | <b>70,429,683</b> | <b>63,633,601</b> | <b>43,021,024</b>          | <b>6,796,082</b>                  |
| <b>Activo Circulante</b>                                      | <b>6,736,155</b>  | <b>69,558,714</b> | <b>60,498,876</b> | <b>15,795,993</b>          | <b>9,059,838</b>                  |
| Efectivo y Equivalentes                                       | 5,989,928         | 44,696,597        | 41,954,042        | 8,732,483                  | 2,742,555                         |
| Derechos a Recibir Efectivo o Equivalentes                    | 648,730           | 24,540,819        | 18,236,908        | 6,952,641                  | 6,303,911                         |
| Derechos a Recibir Bienes o Servicios                         | 15,897            | 179,107           | 174,444           | 20,560                     | 4,663                             |
| Inventarios   | -                 | -                 | -                 | -                          | -                                 |
| Almacenes   | -                 | -                 | -                 | -                          | -                                 |
| Estimación por Pérdida o Deterioro de Activos Circulantes     | -                 | -                 | -                 | -                          | -                                 |
| Otros Activos Circulantes                                     | 81,600            | 142,191           | 133,482           | 90,309                     | 8,709                             |
| <b>Activo No Circulante</b>                                   | <b>29,488,787</b> | <b>870,969</b>    | <b>3,134,725</b>  | <b>27,225,031</b>          | <b>(2,263,756)</b>                |
| Inversiones Financieras a Largo Plazo                         | -                 | -                 | -                 | -                          | -                                 |
| Derechos a Recibir Efectivo o Equivalentes a Largo Plazo      | -                 | -                 | -                 | -                          | -                                 |
| Bienes Inmuebles, Infraestructura y Construcciones en Proceso | 25,000,000        | -                 | -                 | 25,000,000                 | -                                 |
| Bienes Muebles  | 8,567,451         | 210,691           | 1,029,862         | 7,748,280                  | (819,171)                         |
| Activos Intangibles   | 388,136           | -                 | 114,033           | 274,103                    | (114,033)                         |
| Depreciación, Deterioro y Amortización Acumulada de Bienes    | (4,466,800)       | 660,278           | 1,990,830         | (5,797,352)                | (1,330,552)                       |
| Activos Diferidos   | -                 | -                 | -                 | -                          | -                                 |
| Estimación por Pérdida o Deterioro de Activos no Circulantes  | -                 | -                 | -                 | -                          | -                                 |
| Otros Activos no Circulantes                                  | -                 | -                 | -                 | -                          | -                                 |

Bajo protesta de decir verdad declaramos que los Estados Financieros y sus Notas son razonablemente correctos y responsabilidad del emisor.

| Denominación de las Deudas                    |  | Moneda de Contratación | Institución o País Acreedor | Saldo Inicial del Periodo | Saldo Final del Periodo |
|---|--|------------------------|-----------------------------|---------------------------|-------------------------|
| <b>DEUDA PÚBLICA</b>                          |  |                        |                             |                           |                         |
| <b>Deuda Interna</b>                          |  |                        |                             |                           |                         |
| <b>Corto Plazo</b>                            |  |                        |                             |                           |                         |
| Instituciones de Crédito                      |  | Pesos                  |                             | -                         | -                       |
|   |  | Pesos                  |                             | -                         | -                       |
|   |  | Pesos                  |                             | -                         | -                       |
|   |  | Pesos                  |                             | -                         | -                       |
|   |  | Pesos                  |                             | -                         | -                       |
| <b>Deuda Externa</b>                          |  |                        |                             |                           |                         |
| <b>Títulos y Valores</b>                      |  |                        |                             |                           |                         |
| Arrendamientos Financieros                    |  | Pesos                  |                             | -                         | -                       |
| <b>Organismos Financieros Internacionales</b> |  |                        |                             |                           |                         |
| Deuda Bilateral                               |  |                        |                             | -                         | -                       |
| Títulos y Valores                             |  |                        |                             | -                         | -                       |
| Arrendamientos Financieros                    |  |                        |                             | -                         | -                       |
| <b>Subtotal a Corto Plazo</b>                 |  |                        |                             |                           |                         |
| <b>Largo Plazo</b>                            |  |                        |                             |                           |                         |
| Instituciones de Crédito                      |  | Pesos                  |                             | -                         | -                       |
|   |  | Pesos                  |                             | -                         | -                       |
|   |  | Pesos                  |                             | -                         | -                       |
|   |  | Pesos                  |                             | -                         | -                       |
| <b>Deuda Externa</b>                          |  |                        |                             |                           |                         |
| <b>Títulos y Valores</b>                      |  |                        |                             |                           |                         |
| Arrendamientos Financieros                    |  |                        |                             | -                         | -                       |
| <b>Organismos Financieros Internacionales</b> |  |                        |                             |                           |                         |
| Deuda Bilateral                               |  |                        |                             | -                         | -                       |
| Títulos y Valores                             |  |                        |                             | -                         | -                       |
| Arrendamientos Financieros                    |  |                        |                             | -                         | -                       |
| <b>Subtotal a Largo Plazo</b>                 |  |                        |                             |                           |                         |
| <b>Otros Pasivos</b>                          |  |                        |                             |                           |                         |
|   |  |                        |                             | 3,513,870                 | 6,695,758               |
| <b>Total Deuda y Otros Pasivos</b>            |  |                        |                             | <b>3,513,870</b>          | <b>6,695,758</b>        |

Bajo protesta de decir verdad declaramos que los Estados Financieros y sus Notas son razonablemente correctos y responsabilidad del emisor.

| Concepto  | Hacienda Pública/Patrimonio Contribuido | Hacienda Pública/Patrimonio Generado de Ejercicios Anteriores | Hacienda Pública/Patrimonio Generado del Ejercicio | Ajustes por Cambios de Valor | TOTAL       |
|---|---|---|--|------------------------------|-------------|
| <b>Rectificaciones de Resultados de Ejercicios Anteriores</b>           | -                                       | -   | (114,034)  | -                            | (114,034)   |
| <b>Patrimonio Neto Inicial Ajustado del Ejercicio</b>                   | 27,697,005                              | -   | -  | -                            | 27,697,005  |
| Aportaciones  | -                                       | -   | -  | -                            | -           |
| Donaciones de Capital   | 27,697,005                              | -   | -  | -                            | 27,697,005  |
| Actualización de la Hacienda Pública/Patrimonio                         | -                                       | -   | -  | -                            | -           |
| <b>Variaciones de la Hacienda Pública/Patrimonio Neto del Ejercicio</b> | -                                       | 3,821,775   | 2,862,818  | -                            | 6,684,593   |
| Resultados del Ejercicio (Ahorro/Desahorro)                             | -                                       | -   | 2,862,818  | -                            | 2,862,818   |
| Resultados de Ejercicios Anteriores                                     | -                                       | 3,821,775   | -  | -                            | 3,821,775   |
| Revalúos  | -                                       | -   | -  | -                            | -           |
| Reservas  | -                                       | -   | -  | -                            | -           |
| <b>Hacienda Pública/Patrimonio Neto Final del Ejercicio 2015</b>        | 27,697,005                              | 3,821,775   | 2,862,818  | -                            | 34,381,598  |
| <b>Cambios en la Hacienda Pública/Patrimonio Neto del Ejercicio</b>     | (1,965,867)                             | -   | -  | -                            | (1,965,867) |
| Aportaciones  | -                                       | -   | -  | -                            | -           |
| Donaciones de Capital   | (1,965,867)                             | -   | -  | -                            | (1,965,867) |
| Actualización de la Hacienda Pública/Patrimonio                         | -                                       | -   | -  | -                            | -           |
| <b>Variaciones de la Hacienda Pública/Patrimonio Neto del Ejercicio</b> | -                                       | (434,539)   | 7,320,926  | -                            | 6,886,387   |
| Resultados del Ejercicio (Ahorro/Desahorro)                             | -                                       | -   | 7,320,926  | -                            | 7,320,926   |
| Resultados de Ejercicios Anteriores                                     | -                                       | (434,539)   | -  | -                            | (434,539)   |
| Revalúos  | -                                       | -   | -  | -                            | -           |
| Reservas  | -                                       | -   | -  | -                            | -           |
| <b>Saldo Neto en la Hacienda Pública / Patrimonio 2016</b>              | 25,731,138                              | 3,387,236   | 7,206,892  | -                            | 36,325,266  |

Bajo protesta de decir verdad declaramos que los Estados Financieros y sus Notas son razonablemente correctos y responsabilidad del emisor.

| Concepto  | 2016              | 2015              | Concepto  | 2016             | 2015             |
|---|-------------------|-------------------|---|------------------|------------------|
| <b>Flujos de Efectivo de las Actividades de Gestión</b>                     |                   |                   | <b>Flujos de Efectivo de las Actividades de Inversión</b>             |                  |                  |
| <b>Origen</b>   | <b>24,386,776</b> | <b>16,788,197</b> | <b>Origen</b>   | <b>8,685,759</b> | <b>5,358,839</b> |
| Impuestos   | -                 | -                 | Bienes Inmuebles, Infraestructura y Construcciones en Proceso         | -                | -                |
| Cuotas y Aportaciones de Seguridad Social                                   | -                 | -                 | Bienes Muebles  | 8,685,759        | 5,358,839        |
| Contribuciones de mejoras   | -                 | -                 | Otros Orígenes de Inversión   | -                | -                |
| Derechos  | -                 | -                 | <b>Aplicación</b>   | <b>7,274,202</b> | <b>1,560,549</b> |
| Productos de Tipo Corriente   | -                 | -                 | Bienes Inmuebles, Infraestructura y Construcciones en Proceso         | -                | -                |
| Aprovechamientos de Tipo Corriente  | -                 | -                 | Bienes Muebles  | 210,691          | 97,469           |
| Ingresos por Venta de Bienes y Servicios                                    | 5,290,764         | 4,055,330         | Otras Aplicaciones de Inversión                                       | 7,063,511        | 1,463,080        |
| Ingresos no Comprendidos en las Fracciones de la Ley de Ingresos            | -                 | -                 | <b>Flujos Netos de Efectivo por Actividades de Inversión</b>          | <b>1,411,557</b> | <b>3,798,290</b> |
| Causados en Ejercicios Fiscales Anteriores Pendientes de Liquidación o Pago | -                 | -                 | <b>Flujo de Efectivo de las Actividades de Financiamiento</b>         |                  |                  |
| Participaciones y Aportaciones  | -                 | -                 | <b>Origen</b>   |                  |                  |
| Transferencias, Asignaciones y Subsidios y Otras Ayudas                     | 18,393,029        | 12,138,360        | Endeudamiento Neto  | -                | -                |
| Otros Orígenes de Operación   | 702,983           | 594,507           | Interno   | -                | -                |
| <b>Aplicación</b>   | <b>17,065,850</b> | <b>13,925,379</b> | Externo   | -                | -                |
| Servicios Personales  | 11,233,520        | 9,053,631         | Otros Orígenes de Financiamiento                                      | -                | -                |
| Materiales y Suministros  | 691,580           | 893,706           | <b>Aplicación</b>   |                  |                  |
| Servicios Generales   | 3,135,375         | 2,126,873         | Servicios de la Deuda   | -                | -                |
| Transferencias Internas y Asignaciones al Sector Público                    | -                 | -                 | Interno   | -                | -                |
| Transferencias al resto del Sector Público                                  | -                 | -                 | Externo   | -                | -                |
| Subsidios y Subvenciones  | -                 | -                 | Otras Aplicaciones de Financiamiento                                  | -                | -                |
| Ayudas Sociales   | 16,773            | 7,600             | <b>Flujos netos de Efectivo por Actividades de Financiamiento</b>     |                  |                  |
| Pensiones y Jubilaciones  | -                 | -                 | Incremento/Disminución Neta en el Efectivo y Equivalentes al Efectivo | 8,732,483        | 6,661,108        |
| Transferencias a Fideicomisos, Mandatos y Contratos Análogos                | -                 | -                 | Efectivo y Equivalente al Efectivo al Inicio del Ejercicio            | -                | -                |
| Transferencias a la Seguridad Social  | -                 | -                 | Efectivo y Equivalente al Efectivo al Final del Ejercicio             | 8,732,483        | 6,661,108        |
| Donativos   | -                 | -                 |   |                  |                  |
| Transferencias al Exterior  | -                 | -                 |   |                  |                  |
| Participaciones   | -                 | -                 |   |                  |                  |
| Aportaciones  | -                 | -                 |   |                  |                  |
| Convenios   | -                 | -                 |   |                  |                  |
| Otras Aplicaciones de Operación   | 1,988,602         | 1,843,569         |   |                  |                  |
| <b>Flujos Netos de Efectivo por Actividades de Gestión</b>                  | <b>7,320,926</b>  | <b>2,862,818</b>  |   |                  |                  |

Bajo protesta de decir verdad declaramos que los Estados Financieros y sus Notas son razonablemente correctos y responsabilidad del emisor.





Informe de Pasivos Contingentes

NO APLICA

**NOTAS A LOS ESTADOS FINANCIEROS**

**a) NOTAS DE DESGLOSE**

**I) NOTAS AL ESTADO DE SITUACIÓN FINANCIERA**

**Activo**

**Efectivo y Equivalentes**

**Efectivo.**- La cuenta de efectivo se integra de los fondos revolventes asignados a cada una de las Direcciones y Rectoría de la Universidad, y se saldan al final del ejercicio.

**Bancos.**- La cuenta de bancos está integrada por las cuentas bancarias aperturadas con el Banco Nacional de México, S.A. de C.V., saldos al 30 de Septiembre de 2016.

| Sucursal       | Cuenta   | Importe                |
|----------------|----------|------------------------|
| 7004           | 8449644  | \$ 2.00                |
| 7004           | 7250593  | 134,370.63             |
| 7004           | 7250607  | 60,502.98              |
| 7004           | 7250615  | -7,466.14              |
| 7005           | 1597700  | -0.90                  |
| 7005           | 0326215  | 14,835.81              |
| 7004           | 0848114  | 619,484.41             |
| 7008           | 04609542 | 32,376.68              |
| 7005           | 2621842  | 61.95                  |
| 7008           | 05818013 | 280,000.00             |
| 7008           | 0823760  | 362,089.51             |
| 7008           | 04548888 | 69,919.52              |
| <b>Totales</b> |          | <b>\$ 1,566,176.45</b> |

**Inversiones.**- Las Inversiones temporales son cuentas productivas con horizonte diario, por lo que su disponibilidad se encuentra en el momento que se necesite hacer uso del recurso, tienen un saldo al 30 de Septiembre de \$ 7,148,306.13 (Siete millones ciento cuarenta y ocho mil trescientos seis pesos 13/100 M.N).

**Derechos a recibir Efectivo y Equivalentes y Bienes o Servicios a Recibir**

**Cuentas por cobrar a corto plazo.**- Esta integrada por el adeudo de las ministraciones pendientes de entregar por el Gobierno del Estado de Morelos y el Gobierno Federal por conducto de la UR514 Coordinación de Universidades Tecnológicas y Politécnicas, que en este período el adeudo del Gobierno Estatal asciende al importe de \$ 90,822.00 (Noventa mil ochocientos veintidós pesos 00/100 M.N.) por concepto de Impuesto sobre erogaciones al trabajo de los meses de Enero a Mayo; y como adeudo del Gobierno Federal la cantidad de \$ 5,823,540.80 (Cinco millones ochocientos veintitrés mil quinientos cuarenta pesos 80/100 M.N.), que corresponden al Programa de Fortalecimiento de la Calidad Educativa y a una parte del subsidio federal del mes de Septiembre.

**Deudores Diversos por cobrar a corto plazo.-** Esta cuenta se compone del monto de gastos a comprobar por servidores públicos de la Universidad, los ingresos por recuperar por concepto de inscripciones y reinscripciones de los alumnos de la Universidad y por concepto de servicios tecnológicos y educación continua; así también en el presente ejercicio se incluye el monto autorizado por el Consejo Directivo de la disminución al Presupuesto de Ingresos Propios para absorber el déficit presupuestal del año 2015, quedando como una cuenta por cobrar, y que en el presente período se realizó el abono por \$100,000.00 por disponibilidad presupuestal a este rubro; dando un monto total de \$ 1,038,278.60 (Un millón treinta y ocho mil doscientos setenta y ocho pesos 60/100 M.N).

**Anticipo a proveedores.-** En este rubro se incluye el monto pagado por anticipado por concepto de dispersión de combustible, su saldo representa el importe del combustible que se encuentra pendiente de dispersar a las cuentas de cada una de las direcciones para su uso en los autos utilitarios; asimismo se incluyen pagos anticipados realizados a proveedores de bienes o servicios, por un total de \$ 20,560.13 (Veinte mil quinientos sesenta pesos 13/100 M.N).

#### Bienes Muebles, Inmuebles e Intangibles

**Bienes muebles, inmuebles e intangibles.-** Este rubro se encuentra formado por el mobiliario, equipo de cómputo y tecnologías de la información, así como activos intangibles, adquiridos para el desempeño de las actividades de la Universidad, mismo al que se le aplica el porcentaje de depreciación aplicando los criterios de la *Guía de vida útil estimada y porcentajes de depreciación*, publicada en el Diario Oficial de la Federación el día 15 de agosto de 2012, emitida por el Consejo Nacional de Armonización Contable. Es importante puntualizar que este rubro ha sufrido modificaciones realizaron reclasificaciones de la cuenta de Activos Intangibles, por no considerarse un activo como tal de acuerdo a los lineamientos del CONAC, así también, ajustes por bajas de activos fijos que a la fecha se han depreciado en su totalidad, lo cual reporta una disminución a los activos de la Universidad. A continuación se desglosa la clasificación y valor de estos:

| Concepto                                      | Importe                 |
|---|-------------------------|
| Mobiliario y equipo de administración         | \$ 1,768,316.64         |
| Bienes muebles donados                        | \$ 2,890,493.75         |
| Mobiliario y equipo educacional y recreativo  | \$ 1,213,713.94         |
| Equipo de transporte                          | \$771,930.00            |
| Maquinaria otros Equipos y Herramientas       | \$238,868.16            |
| Equipo e instrumental médico y de laboratorio | \$ 864,957.48           |
| Bienes inmuebles donados                      | \$ 25,000,000.00        |
| Depreciación acumulada de Bienes              | ( 5,797,352.33)         |
| Activo Intangible (Software)                  | \$ 274,102.68           |
| <b>Total</b>                                  | <b>\$ 27,225,030.32</b> |

### Otros Activos

**Otros Activos Circulantes.-** Esta cuenta la integra Valores en garantía, consistente en el depósito en garantía por el servicio de telefonía celular Iusacell, Comisión Federal de Electricidad y el subsidio al empleo, por un monto de \$ 90,309.38 (Noventa mil trescientos nueve pesos 38/100 M.N).

### Pasivo

**Cuentas por pagar a corto plazo.-** Se constituye por el importe de las obligaciones contraídas por la Institución cuyo vencimiento es a corto plazo; también en el presente período queda pendiente de pago el importe por concepto de Aguinaldos por pagar del Rector de la Institución, que serán cubiertas en un corto plazo y se desglosan a continuación:

| Concepto   | Importe               |
|--|-----------------------|
| Servicios personales por pagar a corto plazo         | 1,826,699.01          |
| Proveedores por pagar a corto plazo                  | 292,683.28            |
| Retenciones y contribuciones por pagar a corto plazo | 139,391.65            |
| Otras cuentas por pagar a corto plazo                | 31,949.55             |
| <b>Total</b>   | <b>\$2,290,723.49</b> |

**Provisiones por pagar a corto plazo.-** A la fecha no existen provisiones a corto plazo para este rubro.

**Otros pasivos a corto plazo.-** A la fecha no existen provisiones a corto plazo para este rubro.

**Provisiones por pagar a largo plazo.-** Está cuenta, considera provisiones de carácter laboral, económica y de seguridad social que se han extendido a plazos mayores a un año de calendario; dicho monto se compone de gastos derivados de obligaciones laborales por un importe de \$ 138,994.77 (Ciento treinta y ocho mil novecientos noventa y cuatro pesos 77/100 M.N.) y de seguridad social de los trabajadores de la Universidad correspondientes a los Ejercicios 2012, 2013, 2014 y 2015, en términos del Capítulo II “Incorporación Voluntaria al Régimen Obligatorio” de la Ley del Instituto de Seguridad y Servicios Sociales de los Trabajadores del Estado, así como a las Reglas de Registro y de Valoración del Patrimonio emitido por el CONAC. El H. Consejo Directivo de la Universidad Tecnológica del Sur del Estado de Morelos autorizó la incorporación a este Organismo de Seguridad Social por lo que continúa en proceso el trámite de afiliación correspondiente; el monto registrado asciende a \$ 4,428,601.16 (Cuatro millones cuatrocientos veintiocho mil seiscientos un pesos 16/100 M.N.), de los cuales, se aprueba el pago del seguro de gastos médicos mayores para el personal

administrativo, en virtud de que a la fecha no se cuenta con esta prestación de seguridad social ante la Institución arriba mencionada; quedando como saldo el monto de \$ 4,266,040.38 (Cuatro millones doscientos sesenta y seis mil cuarenta pesos 38/100 M.N.)

## II) NOTAS AL ESTADO DE ACTIVIDADES

### Ingresos de Gestión

Venta de bienes y servicios de organismos descentralizados, son los ingresos propios que genera la Universidad y se integra en este período de los siguientes conceptos:

| Concepto  | Importe                |
|---|------------------------|
| Ficha de admisión                                   | 129,900.00             |
| Inscripción TSU                                     | 503,340.00             |
| Reposición de Credencial                            | 2,730.00               |
| Constancias   | 11,200.00              |
| Examen extraordinario                               | 43,150.00              |
| Boleta  | 360.00                 |
| Historial Académico                                 | 2,520.00               |
| Reinscripción Cuatrimestral TSU                     | 1,459,900.00           |
| Inscripción Licenciatura/Ingeniería                 | 284,150.00             |
| Trámite de titulación                               | 140,000.00             |
| Diplomado EPEE                                      | 230,200.00             |
| Reinscripción Cuatrimestral Licenciatura/Ingeniería | 679,830.00             |
| Certificados parciales                              | 480.00                 |
| Educación continua                                  | 43,850.00              |
| Recuperación Playeras                               | 330.00                 |
| Otros ingresos                                      | 178,068.00             |
| Depósitos excedentes de alumnos                     | 1,756.00               |
| Ingresos financieros                                | 105,746.07             |
| Servicios tecnológicos                              | 404,000.00             |
| Proyecto Pronapred                                  | 1,175,000.00           |
| <b>Total</b>  | <b>\$ 5,396,510.07</b> |

**Participaciones, aportaciones, Transferencias, Asignaciones, Subsidios y Otras Ayudas.**  
Se integra de las aportaciones de los subsidios Estatal y Federal.

**Transferencias Internas y Asignaciones al Sector Público** por orden del Gobierno del Estado de Morelos correspondientes al mes de Septiembre es por \$ 672,916.67 (Seiscientos setenta y dos mil novecientos dieciséis pesos 67/100 M.N.).

**Subsidios y subvenciones.-** Subsidio Federal por conducto de la UR514 Coordinación de Universidades Tecnológicas y Politécnicas devengado al mes de Septiembre es por un monto de \$ 391,887.98, que pertenece a la diferencia del recurso radicado en el mes de Julio de

manera adelantada con el presupuesto aprobado para este mes; asimismo, en este rubro se aplicó la Reducción al Presupuesto de Egresos de Subsidio Federal por \$ 223,407.18, según oficio recibido de la CGUTyP.

#### Gastos y Otras Pérdidas:

**Gastos y Otras Pérdidas.-** Corresponde a gastos de funcionamiento, ayudas sociales como son las Becas a estudiantes, así como el importe de otros gastos por concepto de depreciaciones de bienes muebles e inmuebles del período.

| Concepto                                | Porcentaje del Gasto | Importe                 |
|---|----------------------|-------------------------|
| Servicios Personales                    | 74                   | 11,233,520.28           |
| Materiales y suministros                | 4                    | 670,980.37              |
| Servicios Generales                     | 20                   | 3,155,975.44            |
| Transferencias, Becas y Ayudas sociales | 2                    | 16,772.93               |
| Otros gastos y pérdidas                 |                      | 0.00                    |
| <b>Totales</b>                          | <b>100 %</b>         | <b>\$ 15,077,249.02</b> |

|  |  |               |
|--|--|---------------|
| Otros gastos y pérdidas (depreciaciones) |  | -1,988,601.98 |
|--|--|---------------|

### III) NOTAS AL ESTADO DE VARIACIÓN EN LA HACIENDA PÚBLICA

La Hacienda pública está integrada por la suma del patrimonio contribuido y patrimonio generado.

**Patrimonio contribuido.-** Lo conforma la donación de capital del acta número 181/2012 de fecha 5 de septiembre del 2012, por el Instituto Estatal de Infraestructura Educativa por un monto de \$ 658,376.91 (Seiscientos cincuenta y ocho mil trescientos setenta y seis pesos

91/100 M.N), el cual tuvo una disminución por baja de Activo bajo acta circunstanciada de hechos de fecha 3 de Septiembre 2013, asimismo la donación de bienes a la Universidad, según actas número 22, 23, 24, 25, 52 y 53 por el Instituto Estatal de Infraestructura Educativa por un monto de \$ 3,659,552.76 (Tres millones seiscientos cincuenta y nueve mil quinientos cincuenta y dos pesos 76/100 M.N); así también incluye la donación del Edificio 1 de Docencia mediante acta de entrega por parte del Instituto Estatal de Infraestructura Educativa con un valor de \$ 25,000,000.00 (veinticinco millones de pesos 00/100 m.n.); que contienen la aplicación de sus depreciaciones correspondientes actualizadas al mes en curso. Es importante señalar que en el presente mes, se realizaron bajas de los activos que a la

fecha se encuentran totalmente depreciados y bajas de licencias y/o software que según los lineamientos del CONAC no se consideran Activos Intangibles; todo lo anterior, dando un total en el patrimonio contribuido de \$ 25,731,138.28 (Veinticinco millones setecientos treinta y un mil ciento treinta y ocho pesos 28/100 M.N.).

**Patrimonio Generado.-** Lo conforma el resultado de ejercicios anteriores con reclasificaciones aplicadas, así como el resultado del ejercicio al final de este, por un importe total de \$ 3,273,202.41 (Tres millones doscientos setenta y tres mil doscientos dos pesos 41/100 M.N.).

Es importante destacar, que como parte del patrimonio de la Universidad existe un contrato de donación pura celebrada por una parte la Universidad Tecnológica del Sur del Estado de Morelos con el carácter de donatario y el Municipio de Puente de Ixtla Morelos como Donante de fecha 05 de Diciembre del 2012, respecto del predio identificado catastralmente con la clave 310000900994, ubicado en campo Galera-Pineda del Municipio de Puente de Ixtla, Morelos superficie 40,143 metros cuadrados, cuyo valor catastral es de \$4,014,300.00 (cuatro millones catorce mil trescientos pesos 00/100 M.N.). De igual modo, se cuenta con un predio identificado con la clave catastral 310000900997 ubicado en carretera Puente de Ixtla-Mazatepec Kilómetro 2.35, colonia 24 de Febrero, con una superficie de terreno de 19-758-81 Hectáreas cuyo valor catastral es de \$ 9,537,900.00 (Nueve Millones quinientos treinta y siete mil novecientos pesos 00/100 M.N.); y un valor de construcción en \$15,372,500.00 (Quince millones trescientos setenta y dos mil quinientos pesos 00/100 M.N.); considerando la propiedad valuada en un total de \$24,910,400.00 (Veinticuatro millones novecientos diez mil cuatrocientos pesos 00/100 M.N.); los cuales están pendientes de registrarse en los estados financieros como patrimonio de la Universidad en tanto no se expida el comprobante que acredite su posesión.

#### IV) NOTAS AL ESTADO DE FLUJOS DE EFECTIVO

##### Efectivo y equivalentes

Está integrado por saldos iniciales y finales, muestran la disponibilidad de recursos, aumento y/o disminución en el Efectivo y equivalentes entre el período actual y el inmediato anterior.

|   |                        |
|---|------------------------|
| Saldo bancario al 1 de Enero de 2016                    | 1,348,000.90           |
| Efectivo (caja)   | 18,000.00              |
| Inversiones Temporales                                  | 4,641,927.34           |
| <b>EFFECTIVO Y EQUIVALENTES AL INICIO DEL EJERCICIO</b> | <b>\$ 5,989,928.24</b> |
| Saldo bancario al 30 de Septiembre 2016                 | 1,566,176.45           |
| Efectivo (caja)   | 18,000.00              |
| Inversiones Temporales                                  | 7,148,306.13           |
| <b>EFFECTIVO Y EQUIVALENTES AL FINAL DEL EJERCICIO</b>  | <b>\$ 8,732,482.58</b> |

Es preciso aclarar que en los informes de los trimestres que anteceden, los registros se plasmaron en el apartado de Flujo de Efectivo de las Actividades de Financiamiento, sin embargo, al ser este apartado considerado de uso exclusivo para las entidades que contraen deuda pública, en el presente período se verifican y se plasman en el apartado Flujos de Efectivo de las Actividades de Inversión, sin afectar a los saldos reales de la información financiera presentada.

**V) CONCILIACIÓN ENTRE LOS INGRESOS PRESUPUESTARIOS Y CONTABLES, ASÍ COMO ENTRE LOS EGRESOS PRESUPUESTARIOS Y LOS GASTOS CONTABLES**

La conciliación se presentará atendiendo a lo dispuesto por la Acuerdo por el que se emite el formato de conciliación entre los ingresos presupuestarios y contables, así como entre los egresos presupuestarios y los gastos contables.

| UNIVERSIDAD TECNOLÓGICA DEL SUR DEL ESTADO DE MORELOS<br>Conciliación entre los Ingresos Presupuestarios y Contables<br>Correspondiente del 1 de Enero al 30 de Septiembre de 2016<br>(Cifras en pesos) |            |                      |
|---|------------|----------------------|
| <b>1. Ingresos Presupuestarios</b>  |            | <b>23,784,873.36</b> |
| <b>2. Más ingresos contables no presupuestarios</b>   |            | <b>601,902.12</b>    |
| Incremento por variación de inventarios   |            |                      |
| Disminución del exceso de estimaciones por pérdida o deterioro u obsolescencia  |            |                      |
| Disminución del exceso de provisiones   |            |                      |
| Otros ingresos y beneficios varios  |            |                      |
| Otros ingresos contables no presupuestarios   | 601,902.12 |                      |
| <b>3. Menos ingresos presupuestarios no contables</b>   |            | <b>-</b>             |
| Productos de capital  |            |                      |
| Aprovechamientos capital  |            |                      |
| Ingresos derivados de financiamientos   |            |                      |
| Otros Ingresos presupuestarios no contables   |            |                      |
| <b>4. Ingresos Contables (4 = 1 + 2 - 3)</b>  |            | <b>24,386,775.48</b> |



**UNIVERSIDAD TECNOLÓGICA DEL SUR DEL ESTADO DE MORELOS**  
**Conciliación entre los Egresos Presupuestarios y los Gastos Contables**  
**Correspondiente del 1 de Enero al 30 de Septiembre de 2016**  
**(Cifras en pesos)**

|  |  |                      |
|--|--|----------------------|
| <b>1. Total de egresos (presupuestarios)</b> |  | <b>15,287,940.50</b> |
|--|--|----------------------|

|   |              |                     |
|---|--------------|---------------------|
| <b>2. Menos egresos presupuestarios no contables</b>                              |              | <b>210,691.48</b>   |
| Mobiliario y equipo de administración   | 35,362.81    |                     |
| Mobiliario y equipo educacional y recreativo                                      | 56,499.73    |                     |
| Equipo e instrumental médico y de laboratorio                                     |              |                     |
| Vehículos y equipo de transporte  |              |                     |
| Equipo de defensa y seguridad   |              |                     |
| Maquinaria, otros equipos y herramientas  | 118,828.94   |                     |
| Activos biológicos  |              |                     |
| Bienes inmuebles  |              |                     |
| Activos intangibles   |              |                     |
| Obra pública en bienes propios  |              |                     |
| Acciones y participaciones de capital   |              |                     |
| Compra de títulos y valores   |              |                     |
| Inversiones en fideicomisos, mandatos y otros análogos                            |              |                     |
| Provisiones para contingencias y otras erogaciones especiales                     |              |                     |
| Amortización de la deuda pública  |              |                     |
| Adeudos de ejercicios fiscales anteriores (ADEFAS)                                |              |                     |
| Otros Egresos Presupuestales No Contables   |              |                     |
| <b>3. Más Gasto Contables No Presupuestales</b>                                   |              | <b>1,988,601.98</b> |
| Estimaciones, depreciaciones, deterioros, obsolescencia y amortizaciones          | 1,988,601.98 |                     |
| Provisiones   |              |                     |
| Disminución de inventarios  |              |                     |
| Aumento por insuficiencia de estimaciones por pérdida o deterioro u obsolescencia |              |                     |
| Aumento por insuficiencia de provisiones  |              |                     |
| Otros Gastos  |              |                     |
| Otros Gastos Contables No Presupuestales  |              |                     |

|   |  |                      |
|---|--|----------------------|
| <b>4. Total de Gasto Contable (4 = 1 - 2 + 3)</b> |  | <b>17,065,924.48</b> |
|---|--|----------------------|

## **b) NOTAS DE MEMORIA (CUENTAS DE ORDEN)**

No aplica

## **c) NOTAS DE GESTIÓN ADMINISTRATIVA**

Con fecha 15 de Junio del 2012 el Ejecutivo del Estado presentó a la Mesa Directiva del H. Congreso del Estado, la iniciativa con proyecto de decreto que crea la Universidad Tecnológica del Sur del Estado de Morelos.

En sesión de fecha 20 de Junio del 2012 se dio cuenta de la iniciativa, turnándose para su estudio a las Comisiones Unidas de Educación y Cultura y Comisión de Hacienda, Presupuesto y Cuenta Pública.

Con fecha 25 de Julio del 2012, se crea la UNIVERSIDAD TECNOLÓGICA DEL SUR DEL ESTADO DE MORELOS, bajo el decreto número Mil novecientos Ochenta y Cinco, como un Organismo Público Descentralizado de la Administración Pública, dotado de Personalidad Jurídica y Patrimonio propios.

Las condiciones económicas- financieras de la Universidad Tecnológica del Sur del Estado de Morelos en relación al gasto de servicios personales, de operación, conservación y mantenimiento, se financiará con aportaciones Estatales y los recursos que aporte el Gobierno Federal con oficio número 500/2013-251 y los recursos propios que genere la Universidad.

### **Objeto**

Artículo 3. (Del decreto número 1985, del 25 de julio 2012)

I.- Ofrecer programas de educación superior de dos años, así como ofrecer la continuidad de estudios para la obtención del nivel de Ingeniería técnica y licenciatura, con las características de intensidad, pertinencia, flexibilidad y calidad;

II.- Formar, a partir del egreso del bachillerato, Técnicos, Superiores Universitarios aptos para la aplicación de conocimientos y la solución de problemas, con un sentido de innovación en la incorporación de los avances científicos y tecnológicos;

III.- Ofrecer programas de continuidad de Estudios para sus Egresados y para egresados del nivel Técnico Superior, que permitan a los estudiantes alcanzar los niveles académicos de Ingeniería Técnica y Licenciatura;

V.- Desarrollar programas de apoyo técnico en beneficio de la comunidad universitaria;

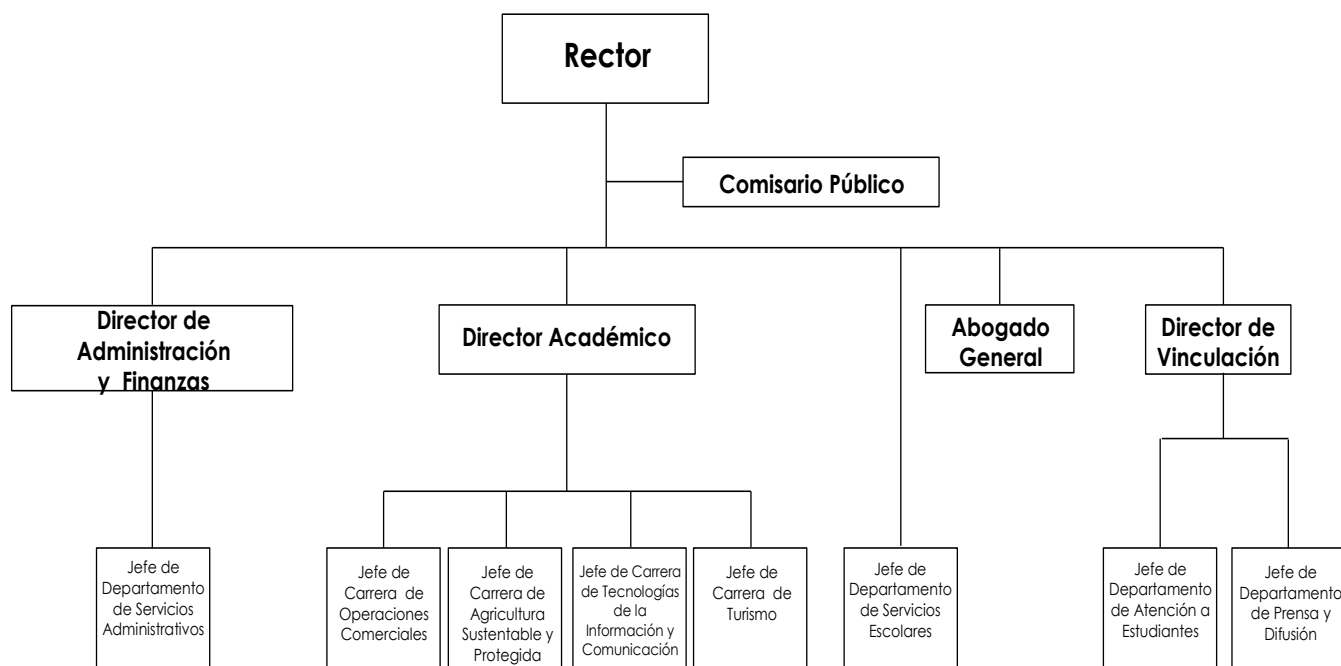
VI.- Promover la cultura científica y tecnológica y;

VII.- Llevar a cabo programas de vinculación con los sectores público, privado y social de la comunidad Universitaria.

El ejercicio fiscal al que corresponden las presentes notas, es el año 2015.

La Universidad es una persona moral con fines no lucrativos, por lo que solamente está obligada a la retención y entero de impuestos por servicios personales que retenga a las personas físicas que le presten servicios personales.

Su estructura organizacional básica se integra de 5 direcciones de acuerdo al siguiente esquema:



## 8. Reporte Analítico del Activo

Los porcentajes de depreciación que se aplican a los activos de la Universidad, como se menciona en los puntos que anteceden, se derivan de los criterios de la *Guía de vida útil estimada y porcentajes de depreciación*, publicada en el Diario Oficial de la Federación el día 15 de agosto de 2012, emitida por el Consejo Nacional de Armonización Contable:

| Cuenta         | Concepto  | Años de vida útil | % de depreciación anual |
|----------------|---|-------------------|-------------------------|
| <b>1.2.3</b>   | <b>BIENES INMUEBLES, INFRAESTRUCTURA Y CONSTRUCCIONES EN PROCESO</b>                  |                   |                         |
| 1.2.3.2        | Viviendas   | 50                | 2                       |
| 1.2.3.3        | Edificios No Habitacionales   | 30                | 3.3                     |
| 1.2.3.4        | Infraestructura   | 25                | 4                       |
| 1.2.3.9        | Otros Bienes Inmuebles  | 20                | 5                       |
| <b>1.2.4</b>   | <b>BIENES MUEBLES</b>   |                   |                         |
| <b>1.2.4.1</b> | <b>Mobiliario y Equipo de Administración</b>  |                   |                         |
| 1.2.4.1.1      | Muebles de Oficina y Estantería   | 10                | 10                      |
| 1.2.4.1.2      | Muebles, Excepto De Oficina Y Estantería  | 10                | 10                      |
| 1.2.4.1.3      | Equipo de Cómputo y de Tecnologías de la Información                                  | 3                 | 33.3                    |
| 1.2.4.1.9      | Otros Mobiliarios y Equipos de Administración   | 10                | 10                      |
| <b>1.2.4.2</b> | <b>Mobiliario y Equipo Educacional y Recreativo</b>                                   |                   |                         |
| 1.2.4.2.1      | Equipos y Aparatos Audiovisuales  | 3                 | 33.3                    |
| 1.2.4.2.2      | Aparatos Deportivos   | 5                 | 20                      |
| 1.2.4.2.3      | Cámaras Fotográficas y de Video   | 3                 | 33.3                    |
| 1.2.4.2.9      | Otro Mobiliario y Equipo Educacional y Recreativo                                     | 5                 | 20                      |
| <b>1.2.4.3</b> | <b>Equipo e Instrumental Médico y de Laboratorio</b>                                  |                   |                         |
| 1.2.4.3.1      | Equipo Médico y de Laboratorio  | 5                 | 20                      |
| 1.2.4.3.2      | Instrumental Médico y de Laboratorio  | 5                 | 20                      |
| <b>1.2.4.4</b> | <b>Equipo de Transporte</b>   |                   |                         |
| 1.2.4.4.1      | Automóviles y Equipo Terrestre  | 5                 | 20                      |
| 1.2.4.4.2      | Carrocerías y Remolques   | 5                 | 20                      |
| 1.2.4.4.3      | Equipo Aeroespacial   | 5                 | 20                      |
| 1.2.4.4.4      | Equipo Ferroviario  | 5                 | 20                      |
| 1.2.4.4.5      | Embarcaciones   | 5                 | 20                      |
| 1.2.4.4.9      | Otros Equipos de Transporte   | 5                 | 20                      |
| <b>1.2.4.5</b> | <b>Equipo de Defensa y Seguridad<sup>1</sup></b>                                      | *                 | *                       |
| <b>1.2.4.6</b> | <b>Maquinaria, Otros Equipos y Herramientas</b>                                       |                   |                         |
| 1.2.4.6.1      | Maquinaria y Equipo Agropecuario  | 10                | 10                      |
| 1.2.4.6.2      | Maquinaria y Equipo Industrial  | 10                | 10                      |
| 1.2.4.6.3      | Maquinaria y Equipo de Construcción   | 10                | 10                      |
| 1.2.4.6.4      | Sistemas de Aire Acondicionado, Calefacción y de Refrigeración Industrial y Comercial | 10                | 10                      |

| Cuenta         | Concepto  | Años de vida útil | % de depreciación anual |
|----------------|---|-------------------|-------------------------|
| 1.2.4.6.5      | Equipo de Comunicación y Telecomunicación                         | 10                | 10                      |
| 1.2.4.6.6      | Equipos de Generación Eléctrica, Aparatos y Accesorios Eléctricos | 10                | 10                      |
| 1.2.4.6.7      | Herramientas y Máquinas-Herramienta                               | 10                | 10                      |
| 1.2.4.6.9      | Otros Equipos   | 10                | 10                      |
| <b>1.2.4.8</b> | <b>Activos Biológicos</b>   |                   |                         |
| 1.2.4.8.1      | Bovinos   | 5                 | 20                      |
| 1.2.4.8.2      | Porcinos  | 5                 | 20                      |
| 1.2.4.8.3      | Aves  | 5                 | 20                      |
| 1.2.4.8.4      | Ovinos y Caprinos   | 5                 | 20                      |
| 1.2.4.8.5      | Peces y Acuicultura   | 5                 | 20                      |
| 1.2.4.8.6      | Equinos   | 5                 | 20                      |
| 1.2.4.8.7      | Especies Menores y de Zoológico                                   | 5                 | 20                      |
| 1.2.4.8.8      | Árboles y Plantas   | 5                 | 20                      |
| 1.2.4.8.9      | Otros Activos Biológicos  | 5                 | 20                      |

Las variaciones en el Activo de un ejercicio a otro representan las adquisiciones de bienes muebles que se realizaron en dicho período, donaciones de bienes muebles e inmuebles que ha recibido la universidad por parte del Organismo encargado de la construcción de los espacios educativos y su equipamiento y bajas de activos fijos por deterioro o derivado de reclasificaciones contables; estas variaciones se muestran en el siguiente cuadro:

| CONCEPTO  | SALDO INICIAL     | CARGOS       | ABONOS         | SALDO FINAL       | VARIACIÓN         |
|---|-------------------|--------------|----------------|-------------------|-------------------|
| <b>Activo No Circulante</b>                                   | <b>29,488,787</b> | <b>6,496</b> | <b>224,554</b> | <b>27,435,818</b> | <b>-2,263,756</b> |
| Inversiones Financieras a Largo Plazo                         | 0                 | 0            | 0              | 0                 | 0                 |
| Derechos a Recibir Efectivo o Equivalentes a Largo Plazo      | 0                 | 0            | 0              | 0                 | 0                 |
| Bienes Inmuebles, Infraestructura y Construcciones en Proceso | 25,000,000        | 0            | 0              | 25,000,000        | 0                 |
| Bienes Muebles  | 8,567,451         | 210,691      | 1,029,862      | 7,748,280         | -819,171          |
| Activos Intangibles   | 388,136           | 0            | 114,033        | 274,103           | -114,033          |
| Depreciación, Deterioro y Amortización Acumulada de Bienes    | -4,466,800        | 660,2780     | 1,990,830      | -5,797,352        | -1,330,552        |

#### **9. Estado de Endeudamiento Neto.**

El referido reporte no es aplicable para la Universidad Tecnológica del Sur del Estado de Morelos

#### **10. Intereses de la Deuda**

El referido reporte no es aplicable para la Universidad Tecnológica del Sur del Estado de Morelos

#### **11. Informe de Pasivos Contingentes**

A la fecha la Universidad no tiene pasivos contingentes

**BASES DE PREPARACIÓN DE LOS ESTADOS FINANCIEROS;** Son elaborados sobre la base del valor histórico original de conformidad con los postulados básicos de la contabilidad Gubernamental.





# Información Presupuestaria

UNIVERSIDAD TECNOLÓGICA DEL SUR DEL ESTADO DE MORELOS  
CUENTA PÚBLICA  
ENERO - SEPTIEMBRE

2016





| Rubro de Ingresos                                      | Ingreso           |                                   |                           |                                  |                   | Diferencia<br>(6 = 5 - 1) |
|--|-------------------|-----------------------------------|---------------------------|----------------------------------|-------------------|---------------------------|
|  | Estimado<br>(1)   | Ampliaciones y Reducciones<br>(2) | Modificado<br>(3 = 1 + 2) | Devengado<br>(4)                 | Recaudado<br>(5)  |                           |
| Impuestos  | -                 | -                                 | -                         | -                                | -                 | -                         |
| Cuotas y Aportaciones de Seguridad Social              | -                 | -                                 | -                         | -                                | -                 | -                         |
| Contribuciones de Mejoras                              | -                 | -                                 | -                         | -                                | -                 | -                         |
| Derechos   | -                 | -                                 | -                         | -                                | -                 | -                         |
| Productos  | -                 | -                                 | -                         | -                                | -                 | -                         |
| Corriente  | -                 | -                                 | -                         | -                                | -                 | -                         |
| Capital  | -                 | -                                 | -                         | -                                | -                 | -                         |
| Aprovechamientos                                       | -                 | -                                 | -                         | -                                | -                 | -                         |
| Corriente  | -                 | -                                 | -                         | -                                | -                 | -                         |
| Capital  | -                 | -                                 | -                         | -                                | -                 | -                         |
| Ingresos por Ventas de Bienes y Servicios              | 4,070,350         | 1,358,842                         | 5,429,192                 | 5,391,845                        | 4,612,266         | 541,916                   |
| Participaciones y Aportaciones                         | -                 | -                                 | -                         | -                                | -                 | -                         |
| Transferencias, Asignaciones, Subsidios y Otras Ayudas | 16,607,349        | 6,470,795                         | 23,078,144                | 18,994,931                       | 13,080,568        | (3,526,781)               |
| Ingresos Derivados de Financiamientos                  | -                 | -                                 | -                         | -                                | -                 | -                         |
| <b>Total</b>   | <b>20,677,699</b> | <b>7,829,637</b>                  | <b>28,507,336</b>         | <b>24,386,776</b>                | <b>17,692,834</b> | <b>(2,984,865)</b>        |
|  |                   |                                   |                           | Ingresos excedentes <sup>1</sup> |                   |                           |

| Estado Analítico de Ingresos<br>Por Fuente de Financiamiento | Ingreso           |                                   |                           |                                  |                   | Diferencia<br>(6 = 5 - 1) |
|--|-------------------|-----------------------------------|---------------------------|----------------------------------|-------------------|---------------------------|
|  | Estimado<br>(1)   | Ampliaciones y Reducciones<br>(2) | Modificado<br>(3 = 1 + 2) | Devengado<br>(4)                 | Recaudado<br>(5)  |                           |
| Ingresos del Gobierno  | -                 | -                                 | -                         | -                                | -                 | -                         |
| Impuestos  | -                 | -                                 | -                         | -                                | -                 | -                         |
| Contribuciones de Mejoras                                    | -                 | -                                 | -                         | -                                | -                 | -                         |
| Derechos   | -                 | -                                 | -                         | -                                | -                 | -                         |
| Productos  | -                 | -                                 | -                         | -                                | -                 | -                         |
| Corriente  | -                 | -                                 | -                         | -                                | -                 | -                         |
| Capital  | -                 | -                                 | -                         | -                                | -                 | -                         |
| Aprovechamientos   | -                 | -                                 | -                         | -                                | -                 | -                         |
| Corriente  | -                 | -                                 | -                         | -                                | -                 | -                         |
| Capital  | -                 | -                                 | -                         | -                                | -                 | -                         |
| Participaciones y Aportaciones                               | -                 | -                                 | -                         | -                                | -                 | -                         |
| Transferencias, Asignaciones, Subsidios y Otras Ayudas       | -                 | -                                 | -                         | -                                | -                 | -                         |
| Ingresos de Organismos y Empresas                            | 20,677,699        | 7,829,637                         | 28,507,336                | 24,386,776                       | 17,692,834        | (2,984,865)               |
| Cuotas y Aportaciones de Seguridad Social                    | -                 | -                                 | -                         | -                                | -                 | -                         |
| Ingresos por Ventas de Bienes y Servicios                    | 4,070,350         | 1,358,842                         | 5,429,192                 | 5,391,845                        | 4,612,266         | 541,916                   |
| Transferencias, Asignaciones, Subsidios y Otras Ayudas       | 16,607,349        | 6,470,795                         | 23,078,144                | 18,994,931                       | 13,080,568        | (3,526,781)               |
| Ingresos derivados de financiamiento                         | -                 | -                                 | -                         | -                                | -                 | -                         |
| Ingresos Derivados de Financiamientos                        | -                 | -                                 | -                         | -                                | -                 | -                         |
| <b>Total</b>   | <b>20,677,699</b> | <b>7,829,637</b>                  | <b>28,507,336</b>         | <b>24,386,776</b>                | <b>17,692,834</b> | <b>(2,984,865)</b>        |
|  |                   |                                   |                           | Ingresos excedentes <sup>1</sup> |                   |                           |

<sup>1</sup> Los ingresos excedentes se presentan para efectos de cumplimiento de la Ley General de Contabilidad Gubernamental y el importe reflejado debe ser siempre mayor a cero

| Concepto                                       | Egresos           |                                |                   |                   |                   |                   |
|--|-------------------|--------------------------------|-------------------|-------------------|-------------------|-------------------|
|  | Aprobado          | Ampliaciones/<br>(Reducciones) | Modificado        | Devengado         | Pagado            | Subejercicio      |
|  | 1                 | 2                              | 3 = (1 + 2)       | 4                 | 5                 | 6 = (3 - 4)       |
| Secretaría Ejecutiva de la Gobernatura         | -                 | -                              | -                 | -                 | -                 | -                 |
| Secretaría de Gobierno                         | -                 | -                              | -                 | -                 | -                 | -                 |
| Secretaría de Hacienda                         | -                 | -                              | -                 | -                 | -                 | -                 |
| Secretaría de Economía                         | -                 | -                              | -                 | -                 | -                 | -                 |
| Secretaría de Desarrollo Agropecuario          | -                 | -                              | -                 | -                 | -                 | -                 |
| Secretaría de Obras Públicas                   | -                 | -                              | -                 | -                 | -                 | -                 |
| Secretaría de Educación                        | -                 | -                              | -                 | -                 | -                 | -                 |
| Secretaría de Salud                            | -                 | -                              | -                 | -                 | -                 | -                 |
| Fiscalía General del Estado                    | -                 | -                              | -                 | -                 | -                 | -                 |
| Secretaría de Administración                   | -                 | -                              | -                 | -                 | -                 | -                 |
| Secretaría de la Contraloría                   | -                 | -                              | -                 | -                 | -                 | -                 |
| Comisión Estatal de Seguridad Pública          | -                 | -                              | -                 | -                 | -                 | -                 |
| Consejería Jurídica                            | -                 | -                              | -                 | -                 | -                 | -                 |
| Secretaría de Turismo                          | -                 | -                              | -                 | -                 | -                 | -                 |
| Secretaría de Desarrollo Social                | -                 | -                              | -                 | -                 | -                 | -                 |
| Secretaría del Trabajo                         | -                 | -                              | -                 | -                 | -                 | -                 |
| Secretaría de Cultura                          | -                 | -                              | -                 | -                 | -                 | -                 |
| Secretaría de Desarrollo Sustentable           | -                 | -                              | -                 | -                 | -                 | -                 |
| Secretaría de Innovación, Ciencia y Tecnología | -                 | -                              | -                 | -                 | -                 | -                 |
| Secretaría de Movilidad y Transporte           | -                 | -                              | -                 | -                 | -                 | -                 |
| Secretaría de Información y Comunicación       | -                 | -                              | -                 | -                 | -                 | -                 |
| Gastos Institucionales                         | -                 | -                              | -                 | -                 | -                 | -                 |
| Poder Legislativo                              | -                 | -                              | -                 | -                 | -                 | -                 |
| Poder Judicial                                 | -                 | -                              | -                 | -                 | -                 | -                 |
| Organismos Autónomos                           | -                 | -                              | -                 | -                 | -                 | -                 |
| Entidades Paraest. y Fid. No Emp. y No Fin.    | 20,677,699        | 7,829,637                      | 28,507,336        | 15,287,940        | 13,298,484        | 13,219,396        |
| Fideicomisos Emp. No Fin. con Part. Est. May.  | -                 | -                              | -                 | -                 | -                 | -                 |
| Poder Ejecutivo de los Municipios              | -                 | -                              | -                 | -                 | -                 | -                 |
| <b>Total del Gasto</b>                         | <b>20,677,699</b> | <b>7,829,637</b>               | <b>28,507,336</b> | <b>15,287,940</b> | <b>13,298,484</b> | <b>13,219,396</b> |

| Concepto  | Egresos           |                                     |                           |                   |                   |                   | Subejercicio |
|---|-------------------|-------------------------------------|---------------------------|-------------------|-------------------|-------------------|--------------|
|   | Aprobado<br>1     | Ampliaciones/<br>(Reducciones)<br>2 | Modificado<br>3 = (1 + 2) | Devengado<br>4    | Pagado<br>5       | 6 = (3 - 4)       |              |
| Gasto Corriente                                   | 20,265,594        | 3,853,644                           | 24,119,238                | 15,077,058        | 13,090,900        | 9,042,180         |              |
| Gasto de Capital                                  | 412,105           | 3,975,993                           | 4,388,098                 | 210,882           | 207,584           | 4,177,216         |              |
| Amortización de la Deuda y Disminución de Pasivos | -                 | -                                   | -                         | -                 | -                 | -                 |              |
| Pensiones y Jubilaciones                          | -                 | -                                   | -                         | -                 | -                 | -                 |              |
| Participaciones                                   | -                 | -                                   | -                         | -                 | -                 | -                 |              |
| <b>Total del Gasto</b>                            | <b>20,677,699</b> | <b>7,829,637</b>                    | <b>28,507,336</b>         | <b>15,287,940</b> | <b>13,298,484</b> | <b>13,219,396</b> |              |

| Concepto  | Egresos    |                                |             |            |           | Subejercicio |
|---|------------|--------------------------------|-------------|------------|-----------|--------------|
|   | Aprobado   | Ampliaciones/<br>(Reducciones) | Modificado  | Devengado  | Pagado    |              |
|   | 1          | 2                              | 3 = (1 + 2) | 4          | 5         |              |
| <b>Servicios Personales</b>   |            |                                |             |            |           |              |
| Remuneraciones al Personal de Carácter Permanente                         | 15,954,228 | 807,802                        | 16,762,030  | 11,233,521 | 9,406,127 | 5,528,509    |
| Remuneraciones al Personal de Carácter Transitorio                        | 11,182,826 | 192,058                        | 11,374,884  | 8,147,201  | 8,147,201 | 3,227,683    |
| Remuneraciones Adicionales y Especiales                                   | 204,000    | 650,282                        | 854,282     | 271,925    | 271,925   | 582,357      |
| Seguridad Social  | 2,095,228  | 158,593                        | 2,253,821   | 2,333,543  | 506,149   | (79,722)     |
| Otras Prestaciones Sociales y Económicas                                  | 1,642,736  | (193,131)                      | 1,449,605   | -          | -         | 1,449,605    |
| Previsiones   | 829,438    | -                              | 829,438     | 480,852    | 480,852   | 348,586      |
| Pago de Estímulos a Servidores Públicos                                   | -          | -                              | -           | -          | -         | -            |
| <b>Materiales y Suministros</b>   |            |                                |             |            |           |              |
| Materiales de Administración, Emisión de Documentos y Artículos Oficiales | 1,151,111  | 53,449                         | 1,204,560   | 670,980    | 652,497   | 533,580      |
| Alimentos y Utensilios  | 586,711    | 302,264                        | 888,975     | 427,115    | 417,120   | 461,860      |
| Materias Primas y Materiales de Producción y Comercialización             | 45,000     | (17,925)                       | 27,075      | 27,075     | 27,075    | -            |
| Materiales y Artículos de Construcción y de Reparación                    | 120,000    | (40,182)                       | 79,818      | 79,818     | 71,330    | -            |
| Productos Químicos, Farmacéuticos y de Laboratorio                        | 55,000     | (47,082)                       | 7,918       | 4,998      | 4,998     | 2,920        |
| Combustibles, Lubrificantes y Aditivos                                    | 146,000    | (48,500)                       | 97,500      | 94,065     | 94,065    | 3,435        |
| Vestuario, Blancos, Prendas de Protección y Artículos Deportivos          | 52,000     | (34,500)                       | 17,500      | 2,525      | 2,525     | 14,975       |
| Materiales y Suministros Para Seguridad                                   | -          | -                              | -           | -          | -         | -            |
| Herramientas, Refacciones y Accesorios Menores                            | 146,400    | (60,626)                       | 85,774      | 35,384     | 35,384    | 50,390       |
| <b>Servicios Generales</b>  |            |                                |             |            |           |              |
| Servicios Básicos   | 3,120,062  | 3,197,132                      | 6,317,194   | 3,155,975  | 3,015,694 | 3,161,219    |
| Servicios de Arrendamiento  | 538,132    | (32,252)                       | 505,880     | 417,917    | 380,204   | 87,963       |
| Servicios Profesionales, Científicos, Técnicos y Otros Servicios          | 140,032    | 2,000                          | 142,032     | 118,091    | 118,091   | 23,941       |
| Servicios Financieros, Bancarios y Comerciales                            | 962,664    | 3,079,130                      | 4,041,794   | 1,253,388  | 1,220,908 | 2,788,406    |
| Servicios de Instalación, Reparación, Mantenimiento y Conservación        | 82,244     | (41,600)                       | 40,644      | 24,935     | 23,543    | 15,709       |
| Servicios de Comunicación Social y Publicidad                             | 405,632    | 82,360                         | 487,992     | 406,404    | 403,240   | 81,588       |
| Servicios de Traslado y Viáticos  | 322,978    | 207,339                        | 530,317     | 522,891    | 477,680   | 7,426        |
| Servicios Oficiales   | 130,000    | 31,644                         | 161,644     | 138,145    | 138,145   | 23,499       |
| Otros Servicios Generales   | 32,200     | 20,400                         | 52,600      | 50,229     | 50,229    | 2,371        |
|   | 506,180    | (151,889)                      | 354,291     | 223,975    | 203,654   | 130,316      |

| Concepto  | Egresos  |                                |             |           |         |             | Subejercicio |
|---|----------|--------------------------------|-------------|-----------|---------|-------------|--------------|
|   | Aprobado | Ampliaciones/<br>(Reducciones) | Modificado  | Devengado | Pagado  |             |              |
|   | 1        | 2                              | 3 = (1 + 2) | 4         | 5       | 6 = (3 - 4) |              |
| <b>Transferencias, Asignaciones, Subsidios y Otras Ayudas</b> | 144,000  | (71,836)                       | 72,164      | 16,772    | 16,772  | 55,392      |              |
| Transferencias Internas y Asignaciones al Sector Público      | -        | -                              | -           | -         | -       | -           |              |
| Transferencias al Resto del Sector Público                    | -        | -                              | -           | -         | -       | -           |              |
| Subsidios y Subvenciones                                      | -        | -                              | -           | -         | -       | -           |              |
| Ayudas Sociales   | 144,000  | (71,836)                       | 72,164      | 16,772    | 16,772  | 55,392      |              |
| Pensiones y Jubilaciones                                      | -        | -                              | -           | -         | -       | -           |              |
| Transferencias a Fideicomisos, Mandatos y Otros Análogos      | -        | -                              | -           | -         | -       | -           |              |
| Transferencias a la Seguridad Social                          | -        | -                              | -           | -         | -       | -           |              |
| Donativos   | -        | -                              | -           | -         | -       | -           |              |
| Transferencias al Exterior                                    | -        | -                              | -           | -         | -       | -           |              |
| <b>Bienes Muebles, Inmuebles e Intangibles</b>                | 308,298  | 3,843,090                      | 4,151,388   | 210,692   | 207,394 | 3,940,696   |              |
| Mobiliario y Equipo de Administración                         | 135,000  | 668,670                        | 803,670     | 35,363    | 35,363  | 768,307     |              |
| Mobiliario y Equipo Educativo y Recreativo                    | 57,798   | 1,210,080                      | 1,267,878   | 56,500    | 53,202  | 1,211,378   |              |
| Equipo e Instrumental Médico y de Laboratorio                 | -        | 20,290                         | 20,290      | -         | -       | 20,290      |              |
| Vehículos y Equipo de Transporte                              | -        | -                              | -           | -         | -       | -           |              |
| Equipo de Defensa y Seguridad                                 | -        | -                              | -           | -         | -       | -           |              |
| Maquinaria, Otros Equipos y Herramientas                      | 15,500   | 965,818                        | 981,318     | 118,829   | 118,829 | 862,489     |              |
| Activos Biológicos  | -        | -                              | -           | -         | -       | -           |              |
| Bienes Inmuebles  | -        | -                              | -           | -         | -       | -           |              |
| Activos Intangibles   | 100,000  | 978,232                        | 1,078,232   | -         | -       | 1,078,232   |              |
| <b>Inversión Pública</b>                                      | -        | -                              | -           | -         | -       | -           |              |
| Obra Pública en Bienes de Dominio Público                     | -        | -                              | -           | -         | -       | -           |              |
| Obra Pública en Bienes Propios                                | -        | -                              | -           | -         | -       | -           |              |
| Proyectos Productivos y Acciones de Fomento                   | -        | -                              | -           | -         | -       | -           |              |
| <b>Inversiones Financieras y Otras Provisiones</b>            | -        | -                              | -           | -         | -       | -           |              |
| Inversiones Para el Fomento de Actividades Productivas        | -        | -                              | -           | -         | -       | -           |              |
| Acciones y Participaciones de Capital                         | -        | -                              | -           | -         | -       | -           |              |
| Compra de Títulos y Valores                                   | -        | -                              | -           | -         | -       | -           |              |
| Concesión de Préstamos  | -        | -                              | -           | -         | -       | -           |              |
| Inversiones en Fideicomisos, Mandatos y Otros Análogos        | -        | -                              | -           | -         | -       | -           |              |
| Otras Inversiones Financieras                                 | -        | -                              | -           | -         | -       | -           |              |
| Provisiones para Contingencias y Otras Erogaciones Especiales | -        | -                              | -           | -         | -       | -           |              |

| Concepto   | Egresos           |                                |                   |                   |                   | Subejercicio      |
|--|-------------------|--------------------------------|-------------------|-------------------|-------------------|-------------------|
|  | Aprobado          | Ampliaciones/<br>(Reducciones) | Modificado        | Devengado         | Pagado            |                   |
|  | 1                 | 2                              | 3 = (1 + 2)       | 4                 | 5                 | 6 = (3 - 4)       |
| <b>Participaciones y Aportaciones</b>              |                   |                                |                   |                   |                   |                   |
| Participaciones                                    | -                 | -                              | -                 | -                 | -                 | -                 |
| Aportaciones                                       | -                 | -                              | -                 | -                 | -                 | -                 |
| Convenios  | -                 | -                              | -                 | -                 | -                 | -                 |
| <b>Deuda Pública</b>                               |                   |                                |                   |                   |                   |                   |
| Amortización de la Deuda Pública                   | -                 | -                              | -                 | -                 | -                 | -                 |
| Intereses de la Deuda Pública                      | -                 | -                              | -                 | -                 | -                 | -                 |
| Comisiones de la Deuda Pública                     | -                 | -                              | -                 | -                 | -                 | -                 |
| Gastos de la Deuda Pública                         | -                 | -                              | -                 | -                 | -                 | -                 |
| Costo por Coberturas                               | -                 | -                              | -                 | -                 | -                 | -                 |
| Apoyos Financieros                                 | -                 | -                              | -                 | -                 | -                 | -                 |
| Adeudos de Ejercicios Fiscales Anteriores (Adefas) | -                 | -                              | -                 | -                 | -                 | -                 |
| <b>Total del Gasto</b>                             | <b>20,677,699</b> | <b>7,829,637</b>               | <b>28,507,336</b> | <b>15,287,940</b> | <b>13,298,484</b> | <b>13,219,396</b> |

| Concepto  | Egresos           |                                |                   |                   |                   |                   | Subejercicio |
|---|-------------------|--------------------------------|-------------------|-------------------|-------------------|-------------------|--------------|
|   | Aprobado          | Ampliaciones/<br>(Reducciones) | Modificado        | Devengado         | Pagado            |                   |              |
|   | 1                 | 2                              | 3 = (1 + 2)       | 4                 | 5                 | 6 = (3 - 4)       |              |
| <b>Gobierno</b>   | -                 | -                              | -                 | -                 | -                 | -                 | -            |
| Legislación   | -                 | -                              | -                 | -                 | -                 | -                 | -            |
| Justicia  | -                 | -                              | -                 | -                 | -                 | -                 | -            |
| Coordinación de la Política de Gobierno   | -                 | -                              | -                 | -                 | -                 | -                 | -            |
| Relaciones Exteriores   | -                 | -                              | -                 | -                 | -                 | -                 | -            |
| Asuntos Financieros y Hacendarios   | -                 | -                              | -                 | -                 | -                 | -                 | -            |
| Seguridad Nacional  | -                 | -                              | -                 | -                 | -                 | -                 | -            |
| Asuntos de Orden Público y de Seguridad Interior  | -                 | -                              | -                 | -                 | -                 | -                 | -            |
| Otros Servicios Generales   | -                 | -                              | -                 | -                 | -                 | -                 | -            |
| <b>Desarrollo Social</b>  | 20,677,699        | 7,829,637                      | 28,507,336        | 15,287,940        | 13,298,484        | 13,219,396        |              |
| Protección Ambiental  | -                 | -                              | -                 | -                 | -                 | -                 |              |
| Vivienda y Servicios a la Comunidad   | -                 | -                              | -                 | -                 | -                 | -                 |              |
| Salud   | -                 | -                              | -                 | -                 | -                 | -                 |              |
| Recreación, Cultura y Otras Manifestaciones Sociales  | -                 | -                              | -                 | -                 | -                 | -                 |              |
| Educación   | 20,677,699        | 7,829,637                      | 28,507,336        | 15,287,940        | 13,298,484        | 13,219,396        |              |
| Protección Social   | -                 | -                              | -                 | -                 | -                 | -                 |              |
| Otros Asuntos Sociales  | -                 | -                              | -                 | -                 | -                 | -                 |              |
| <b>Desarrollo Económico</b>   | -                 | -                              | -                 | -                 | -                 | -                 |              |
| Asuntos Económicos, Comerciales y Laborales en General  | -                 | -                              | -                 | -                 | -                 | -                 |              |
| Agropecuaria, Silvicultura, Pesca y Caza  | -                 | -                              | -                 | -                 | -                 | -                 |              |
| Combustibles y Energía  | -                 | -                              | -                 | -                 | -                 | -                 |              |
| Minería, Manufacturas y Construcción  | -                 | -                              | -                 | -                 | -                 | -                 |              |
| Transporte  | -                 | -                              | -                 | -                 | -                 | -                 |              |
| Comunicaciones  | -                 | -                              | -                 | -                 | -                 | -                 |              |
| Turismo   | -                 | -                              | -                 | -                 | -                 | -                 |              |
| Ciencia, Tecnología e Innovación  | -                 | -                              | -                 | -                 | -                 | -                 |              |
| Otras Industrias y Otros Asuntos Económicos   | -                 | -                              | -                 | -                 | -                 | -                 |              |
| <b>Otras no Clasificadas en Funciones Anteriores</b>  | -                 | -                              | -                 | -                 | -                 | -                 |              |
| Transacciones de la Deuda Pública / Costo Financiero de la Deuda                              | -                 | -                              | -                 | -                 | -                 | -                 |              |
| Transferencias, Participaciones y Aportaciones entre Diferentes Niveles y Órdenes de Gobierno | -                 | -                              | -                 | -                 | -                 | -                 |              |
| Saneamiento del Sistema Financiero  | -                 | -                              | -                 | -                 | -                 | -                 |              |
| Adeudos de Ejercicios Fiscales Anteriores   | -                 | -                              | -                 | -                 | -                 | -                 |              |
| <b>Total del Gasto</b>  | <b>20,677,699</b> | <b>7,829,637</b>               | <b>28,507,336</b> | <b>15,287,940</b> | <b>13,298,484</b> | <b>13,219,396</b> |              |



| Identificación de Crédito o Instrumento  | Contratación / Colocación |   | Amortización | Endeudamiento Neto |
|--|---------------------------|---|--------------|--------------------|
|  | A                         | B |              |                    |
| <b>Créditos Bancarios</b>                |                           |   |              |                    |
|  | -                         | - | -            | -                  |
|  | -                         | - | -            | -                  |
|  | <b>NO APLICA</b>          |   |              | -                  |
|  | -                         | - | -            | -                  |
|  | -                         | - | -            | -                  |
|  | -                         | - | -            | -                  |
|  | -                         | - | -            | -                  |
|  | -                         | - | -            | -                  |
| <b>Total Créditos Bancarios</b>          | -                         | - | -            | -                  |
| <b>Otros Instrumentos de Deuda</b>       |                           |   |              |                    |
|  | -                         | - | -            | -                  |
|  | -                         | - | -            | -                  |
|  | -                         | - | -            | -                  |
|  | -                         | - | -            | -                  |
|  | -                         | - | -            | -                  |
|  | -                         | - | -            | -                  |
|  | -                         | - | -            | -                  |
|  | -                         | - | -            | -                  |
| <b>Total Otros Instrumentos de Deuda</b> | -                         | - | -            | -                  |
| <b>TOTAL</b>                             | -                         | - | -            | -                  |

| Identificación de Crédito o Instrumento                  |  | Devengado | Pagado |
|--|--|-----------|--------|
| <b>Créditos Bancarios</b>                                |  |           |        |
|  |  | -         |        |
|  |  | -         |        |
|  |  | -         |        |
|  |  | -         |        |
|  |  | -         |        |
|  |  | -         |        |
|  |  | -         |        |
|  |  | -         |        |
|  |  | -         |        |
|  |  | -         |        |
| <b>NO APLICA</b>   |  |           |        |
|  |  | -         |        |
|  |  | -         |        |
|  |  | -         |        |
|  |  | -         |        |
|  |  | -         |        |
|  |  | -         |        |
|  |  | -         |        |
|  |  | -         |        |
|  |  | -         |        |
|  |  | -         |        |
|  |  | -         |        |
|  |  | -         |        |
|  |  | -         |        |
|  |  | -         |        |
|  |  | -         |        |
|  |  | -         |        |
| <b>Total de Intereses de Créditos Bancarios</b>          |  | -         |        |
| <b>Otros Instrumentos de Deuda</b>                       |  |           |        |
|  |  | -         |        |
|  |  | -         |        |
|  |  | -         |        |
|  |  | -         |        |
|  |  | -         |        |
|  |  | -         |        |
|  |  | -         |        |
|  |  | -         |        |
|  |  | -         |        |
|  |  | -         |        |
|  |  | -         |        |
|  |  | -         |        |
|  |  | -         |        |
|  |  | -         |        |
|  |  | -         |        |
|  |  | -         |        |
|  |  | -         |        |
|  |  | -         |        |
|  |  | -         |        |
|  |  | -         |        |
|  |  | -         |        |
| <b>Total de Intereses de Otros Instrumentos de Deuda</b> |  | -         |        |
| <b>TOTAL</b>   |  | -         |        |





# Información Programática

UNIVERSIDAD TECNOLÓGICA DEL SUR DEL ESTADO DE MORELOS  
CUENTA PÚBLICA  
ENERO - SEPTIEMBRE

2016



Programas y Proyectos de Inversión

NO APLICA

### Indicadores de Resultados

A la fecha, la Universidad no cuenta con Indicadores de Resultados

| Concepto   | Egresos           |                                |                   |                   |                   | Subejercicio      |
|--|-------------------|--------------------------------|-------------------|-------------------|-------------------|-------------------|
|  | Aprobado          | Ampliaciones/<br>(Reducciones) | Modificado        | Devengado         | Pagado            |                   |
|  | 1                 | 2                              | 3 = (1 + 2)       | 4                 | 5                 | 6 = (3 - 4)       |
| <b>Programas</b>   |                   |                                |                   |                   |                   |                   |
| <b>Subsidios: Sector Social y Privado o Entidades Federativas y Municipios</b> |                   |                                |                   |                   |                   |                   |
| Sujetos a Reglas de Operación  | -                 | -                              | -                 | -                 | -                 | -                 |
| Otros Subsidios  | -                 | -                              | -                 | -                 | -                 | -                 |
| <b>Desempeño de las Funciones</b>  |                   |                                |                   |                   |                   |                   |
| Prestación de Servicios Públicos   | -                 | -                              | -                 | -                 | -                 | -                 |
| Provisión de Bienes Públicos   | -                 | -                              | -                 | -                 | -                 | -                 |
| Planeación, seguimiento y evaluación de políticas públicas                     | -                 | -                              | -                 | -                 | -                 | -                 |
| Promoción y fomento  | -                 | -                              | -                 | -                 | -                 | -                 |
| Regulación y supervisión   | -                 | -                              | -                 | -                 | -                 | -                 |
| Funciones de las Fuerzas Armadas (Únicamente Gobierno Federal)                 | -                 | -                              | -                 | -                 | -                 | -                 |
| Específicos  | -                 | -                              | -                 | -                 | -                 | -                 |
| Proyectos de Inversión   | -                 | -                              | -                 | -                 | -                 | -                 |
| <b>Administrativos y de Apoyo</b>  |                   |                                |                   |                   |                   |                   |
| Apoyo al proceso presupuestario y para mejorar la eficiencia institucional     | -                 | -                              | -                 | -                 | -                 | -                 |
| Apoyo a la función pública y al mejoramiento de la gestión                     | -                 | -                              | -                 | -                 | -                 | -                 |
| Operaciones ajenas   | -                 | -                              | -                 | -                 | -                 | -                 |
| <b>Compromisos</b>   |                   |                                |                   |                   |                   |                   |
| Obligaciones de cumplimiento de resolución Jurisdiccional                      | -                 | -                              | -                 | -                 | -                 | -                 |
| Desastres Naturales  | -                 | -                              | -                 | -                 | -                 | -                 |
| <b>Obligaciones</b>  |                   |                                |                   |                   |                   |                   |
| Pensiones y jubilaciones   | -                 | -                              | -                 | -                 | -                 | -                 |
| Aportaciones a la seguridad social   | -                 | -                              | -                 | -                 | -                 | -                 |
| Aportaciones a fondos de estabilización  | -                 | -                              | -                 | -                 | -                 | -                 |
| Aportaciones a fondos de inversión y reestructura de pensiones                 | -                 | -                              | -                 | -                 | -                 | -                 |
| <b>Programas de Gasto Federalizado (Gobierno Federal)</b>                      |                   |                                |                   |                   |                   |                   |
| Gasto Federalizado   | 20,677,699        | 7,829,637                      | 28,507,336        | 15,287,940        | 13,298,484        | 13,219,396        |
| Participaciones a entidades federativas y municipios                           | -                 | -                              | -                 | -                 | -                 | -                 |
| Costo financiero, deuda o apoyos a deudores y ahorradores de la banca          | -                 | -                              | -                 | -                 | -                 | -                 |
| Adeudos de ejercicios fiscales anteriores                                      | -                 | -                              | -                 | -                 | -                 | -                 |
| <b>Total del Gasto</b>   | <b>20,677,699</b> | <b>7,829,637</b>               | <b>28,507,336</b> | <b>15,287,940</b> | <b>13,298,484</b> | <b>13,219,396</b> |



| Concepto  | Estimado          | Devengado         | Pagado <sup>3</sup> |
|---|-------------------|-------------------|---------------------|
| <b>I. Ingresos Presupuestarios (I=1+2)</b>                              | <b>20,677,699</b> | <b>24,386,776</b> | <b>17,692,834</b>   |
| 1. Ingresos del Gobierno de la Entidad Federativa <sup>1</sup>          | -                 | -                 | -                   |
| 2. Ingresos del Sector Paraestatal <sup>1</sup>                         | 20,677,699        | 24,386,776        | 17,692,834          |
| <b>II. Egresos Presupuestarios (II=3+4)</b>                             | <b>20,677,699</b> | <b>15,287,940</b> | <b>13,298,484</b>   |
| 3. Egresos del Gobierno de la Entidad Federativa <sup>2</sup>           | -                 | -                 | -                   |
| 4. Egresos del Sector Paraestatal <sup>2</sup>                          | 20,677,699        | 15,287,940        | 13,298,484          |
| <b>III. Balance Presupuestario (Superávit o Déficit) (III = I - II)</b> | <b>-</b>          | <b>9,098,836</b>  | <b>4,394,350</b>    |

| Concepto  | Estimado | Devengado        | Pagado <sup>3</sup> |
|---|----------|------------------|---------------------|
| <b>III. Balance presupuestario (Superávit o Déficit)</b>        | <b>-</b> | <b>9,098,836</b> | <b>4,394,350</b>    |
| <b>IV. Intereses, Comisiones y Gastos de la Deuda</b>           | <b>-</b> | <b>-</b>         | <b>-</b>            |
| <b>V. Balance Primario ( Superávit o Déficit) (V= III - IV)</b> | <b>-</b> | <b>9,098,836</b> | <b>4,394,350</b>    |

| Concepto   | Estimado | Devengado | Pagado <sup>3</sup> |
|--|----------|-----------|---------------------|
| <b>A. Financiamiento</b>                               | <b>-</b> | <b>-</b>  | <b>-</b>            |
| <b>B. Amortización de la deuda</b>                     | <b>-</b> | <b>-</b>  | <b>-</b>            |
| <b>C. Endeudamiento ó desendeudamiento (C = A - B)</b> | <b>-</b> | <b>-</b>  | <b>-</b>            |

<sup>1</sup> Los Ingresos que se presentan son los ingresos presupuestarios totales sin incluir los ingresos por financiamientos. Los Ingresos del Gobierno de la Entidad Federativa corresponden a los del Poder Ejecutivo, Legislativo Judicial y Autónomos

<sup>2</sup> Los egresos que se presentan son los egresos presupuestarios totales sin incluir los egresos por amortización. Los egresos del Gobierno de la Entidad Federativa corresponden a los del Poder Ejecutivo, Legislativo, Judicial y Órganos Autónomos

<sup>3</sup> Para Ingresos se reportan los ingresos recaudados; para egresos se reportan los egresos pagados



# Anexos



Relación de esquemas bursátiles y de coberturas financieras

(Artículo 46, último párrafo LGCG)

NO APLICA









# Universidad Tecnológica Emiliano Zapata

CUENTA PÚBLICA CONSOLIDADA  
ENTIDADES PARAESTATALES  
ENERO - SEPTIEMBRE

2016







# Introducción

UNIVERSIDAD TECNOLÓGICA EMILIANO ZAPATA DEL ESTADO DE MORELOS

CUENTA PÚBLICA  
3° TRIMESTRE

2016



## Introducción

### Introducción

La Universidad Tecnológica Emiliano Zapata del Estado de Morelos fue creada mediante el Decreto 1175 publicado el 23 de agosto del año 2000, en el Periódico oficial “Tierra y Libertad” número 4071 y sus modificaciones de fecha 03 de marzo de 2004, Decreto 120, Periódico oficial “Tierra y Libertad” número 4315 y 10 de junio de 2009, Decreto 1425, Periódico oficial “Tierra y Libertad” número 4716; se crea como un Organismo Público Descentralizado con personalidad Jurídica y patrimonio propios, con domicilio en el Municipio de Emiliano Zapata, sectorizado inicialmente a la Secretaría de Bienestar Social del Estado de Morelos, hoy Secretaría de Educación, como dependencia coordinadora del sector. Además, forma parte del Sistema Nacional de Universidades Tecnológicas y Politécnicas.

La cual tiene por objeto lo siguiente:

1. Impartir educación tecnológica del nivel superior, además de ofrecer e impartir programas de continuidad de estudios para sus egresados, y para los de otras Instituciones de Educación Superior.
2. Realizar proyectos de desarrollo tecnológico.
3. Llevar a cabo programas de vinculación con los sectores público, privado y social, y.
4. Promover la cultura humanística y universal.

La cuenta pública de la Universidad Tecnológica Emiliano Zapata del Estado de Morelos se integra de la siguiente formación:

#### Información Contable

- Estado de actividades
- Estado de situación financiera
- Estado de cambios en la situación financiera
- Estado analítico del activo
- Estado analítico de la deuda y otros pasivos
- Estado de variación de la hacienda pública
- Estado de flujos de efectivo
- Informe de pasivos contingentes
- Notas a los estados financieros

### **Información Presupuestaria**

- Estado analítico de ingresos
- Estado analítico del ejercicio del presupuesto de egresos:
  - Por clasificación administrativa
  - Por clasificación económica (tipo de gasto)
  - Por clasificación por objeto del gasto
  - Por clasificación funcional
- Endeudamiento neto
- Intereses de la deuda
- Indicadores de postura fiscal

### **Información Programática**

- Gasto por categoría programática
- Programas y proyectos de inversión
- Indicadores de resultados

### **Anexos**

- Relación de bienes muebles que componen el patrimonio
- Relación de bienes inmuebles que componen el patrimonio
- Relación de cuentas bancarias productivas específicas
- Relación de esquemas bursátiles y de coberturas financieras



# Información Contable

UNIVERSIDAD TECNOLÓGICA EMILIANO ZAPATA DEL ESTADO DE MORELOS

CUENTA PÚBLICA  
3° TRIMESTRE

2016



| Concepto   | 2016              | 2015              | Concepto  | 2016              | 2015              |
|--|-------------------|-------------------|---|-------------------|-------------------|
| <b>INGRESOS Y OTROS BENEFICIOS</b>   |                   |                   | <b>GASTOS Y OTRAS PÉRDIDAS</b>  |                   |                   |
| Ingresos de la Gestión   | 24,996,172        | 24,365,101        | Gastos de Funcionamiento  | 64,615,606        | 60,126,382        |
| Impuestos  | -                 | -                 | Servicios Personales  | 46,721,698        | 40,150,430        |
| Cuotas y Aportaciones de Seguridad Social  | -                 | -                 | Materiales y Suministros  | 2,895,381         | 4,521,544         |
| Contribuciones de Mejoras  | -                 | -                 | Servicios Generales   | 14,998,527        | 15,454,408        |
| Derechos   | -                 | -                 |   |                   |                   |
| Productos de Tipo Corriente  | -                 | -                 | <b>Transferencia, Asignaciones, Subsidios y Otras Ayudas</b>                      | -                 | -                 |
| Aprocheamientos de Tipo Corriente  | -                 | -                 | Transferencias Internas y Asignaciones al Sector Público                          | -                 | -                 |
| Ingresos por Venta de Bienes y Servicios   | 24,996,172        | 24,365,101        | Transferencias al Resto del Sector Público  | -                 | -                 |
| Ingresos no Comprendidos en las Fracciones de la Ley de Ingresos Causados en Ejercicios Fiscales Anteriores Pendientes de Liquidación o Pago | -                 | -                 | Subsidios y Subvenciones  | -                 | -                 |
|  |                   |                   | Ayudas Sociales   | -                 | -                 |
|  |                   |                   | Pensiones y Jubilaciones  | -                 | -                 |
|  |                   |                   | Transferencias a Fideicomisos, Mandatos y Contratos Análogos                      | -                 | -                 |
|  |                   |                   | Transferencias a la Seguridad Social  | -                 | -                 |
|  |                   |                   | Donativos   | -                 | -                 |
| <b>Participaciones, Aportaciones, Transferencias, Asignaciones, Subsidios y Otras Ayudas</b>   | <b>60,505,920</b> | <b>52,549,275</b> | Transferencias al Exterior  | -                 | -                 |
| Participaciones y Aportaciones   | 5,737,873         | 5,926,542         |   |                   |                   |
| Transferencia, Asignaciones, Subsidios y Otras ayudas  | 54,768,047        | 46,622,733        | <b>Participaciones y Aportaciones</b>   | -                 | -                 |
|  |                   |                   | Participaciones   | -                 | -                 |
|  |                   |                   | Aportaciones  | -                 | -                 |
|  |                   |                   | Convenios   | -                 | -                 |
| <b>Otros Ingresos y Beneficios</b>   | <b>43,907</b>     | <b>70,916</b>     |   |                   |                   |
| Ingresos Financieros   | 907               | 70,916            | <b>Intereses, Comisiones y Otros Gastos de la Deuda Pública</b>                   | -                 | -                 |
| Incremento por Variación de Inventarios  | -                 | -                 | Intereses de la Deuda Pública   | -                 | -                 |
| Disminución del Exceso de Estimaciones por Pérdida o Deterioro u Obsolescencia   | -                 | -                 | Comisiones de la Deuda Pública  | -                 | -                 |
| Disminución del Exceso de Provisiones  | -                 | -                 | Gastos de la Deuda Pública  | -                 | -                 |
| Otros Ingresos y Beneficios Varios   | 43,000            | -                 | Costo por Coberturas  | -                 | -                 |
|  |                   |                   | Apoyos Financieros  | -                 | -                 |
|  |                   |                   |   |                   |                   |
| <b>Total de Ingresos y Otros Beneficios</b>  | <b>85,545,999</b> | <b>76,985,292</b> | <b>Otros Gastos y Pérdidas Extraordinarias</b>                                    | <b>11,247</b>     | -                 |
|  |                   |                   | Estimaciones, Depreciaciones, Deterioros, Obsolescencia y Amortizaciones          | -                 | -                 |
|  |                   |                   | Provisiones   | -                 | -                 |
|  |                   |                   | Disminución de Inventarios  | -                 | -                 |
|  |                   |                   | Aumento por Insuficiencia de Estimaciones por Pérdida o Deterioro y Obsolescencia | -                 | -                 |
|  |                   |                   | Aumento por Insuficiencia de Provisiones  | -                 | -                 |
|  |                   |                   | Otros Gastos  | 11,247            | -                 |
|  |                   |                   |   |                   |                   |
|  |                   |                   | <b>Inversión Pública</b>  | -                 | -                 |
|  |                   |                   | Inversión Pública no Capitalizable  | -                 | -                 |
|  |                   |                   |   |                   |                   |
|  |                   |                   | <b>Total de Gastos y Otras Pérdidas</b>   | <b>64,626,853</b> | <b>60,126,382</b> |
|  |                   |                   | <b>Resultados del Ejercicio (Ahorro/Desahorro)</b>                                | <b>20,919,146</b> | <b>16,858,910</b> |

Bajo protesta de decir verdad declaramos que los Estados Financieros y sus Notas son razonablemente correctos y responsabilidad del emisor.



| CONCEPTO  | Año                |                    | CONCEPTO  | Año                |                    |
|---|--------------------|--------------------|---|--------------------|--------------------|
|   | 2016               | 2015               |   | 2016               | 2015               |
| <b>ACTIVO</b>   |                    |                    | <b>PASIVO</b>   |                    |                    |
| <b>Activo Circulante</b>                                      |                    |                    | <b>Pasivo Circulante</b>  |                    |                    |
| Efectivo y Equivalentes                                       | 27,769,640         | 40,807,998         | Cuentas por Pagar a Corto Plazo   | 10,161,482         | 15,774,945         |
| Derechos a Recibir Efectivo o Equivalentes                    | 2,399,557          | 6,634,799          | Documentos por Pagar a Corto Plazo  | -                  | -                  |
| Derechos a Recibir Bienes o Servicios                         | -                  | 121,100            | Porción a Corto Plazo de la Deuda Pública a Largo Plazo                             | -                  | -                  |
| Inventarios   | -                  | -                  | Títulos y Valores a Corto Plazo   | -                  | -                  |
| Almacenes   | 62,340             | 114,714            | Pasivos Diferidos a Corto Plazo   | -                  | -                  |
| Estimación por Pérdida o Deterioro de Activos Circulantes     | -                  | -                  | Fondos y Bienes de Terceros en Garantía y/o Administración a Corto Plazo            | 22,000             | 19,000             |
| Otros Activos Circulantes                                     | -                  | 13,268             | Provisiones a Corto Plazo   | -                  | -                  |
| <b>Total de Activos Circulantes</b>                           | <b>30,231,537</b>  | <b>47,691,879</b>  | Otros Pasivos a Corto Plazo   | -                  | -                  |
| <b>Activo No Circulante</b>                                   |                    |                    | <b>Total de Pasivos Circulantes</b>   | <b>10,183,482</b>  | <b>15,793,945</b>  |
| Inversiones Financieras a Largo Plazo                         | -                  | -                  | <b>Pasivo No Circulante</b>   |                    |                    |
| Derechos a Recibir Efectivo o Equivalentes a Largo Plazo      | -                  | -                  | Cuentas por Pagar a Largo Plazo   | 482,450            | -                  |
| Bienes Inmuebles, Infraestructura y Construcciones en Proceso | 159,766,957        | 157,647,779        | Documentos por Pagar a Largo Plazo  | -                  | -                  |
| Bienes Muebles  | 106,394,815        | 94,153,713         | Deuda Pública a Largo Plazo   | -                  | -                  |
| Activos Intangibles   | 3,265,669          | 2,435,274          | Pasivos Diferidos a Largo Plazo   | -                  | -                  |
| Depreciación, Deterioro y Amortización Acumulada de Bienes    | -                  | -                  | Fondos y Bienes de Terceros en Garantía y/o en Administración a Largo Plazo         | -                  | -                  |
| Activos Diferidos   | -                  | -                  | Provisiones a Largo Plazo   | -                  | -                  |
| Estimación por Pérdida o Deterioro de Activos no Circulantes  | -                  | -                  | <b>Total de Pasivos No Circulantes</b>  | <b>482,450</b>     | -                  |
| Otros Activos no Circulantes                                  | -                  | -                  | <b>Total del Pasivo</b>   | <b>10,665,932</b>  | <b>15,793,945</b>  |
| <b>Total de Activos No Circulantes</b>                        | <b>269,427,441</b> | <b>254,236,766</b> | <b>HACIENDA PÚBLICA/ PATRIMONIO</b>   |                    |                    |
| <b>Total del Activo</b>                                       | <b>299,658,978</b> | <b>301,928,645</b> | <b>Hacienda Pública/Patrimonio Contribuido</b>                                      | <b>240,168,289</b> | <b>237,718,760</b> |
|   |                    |                    | Aportaciones  | 239,243,152        | 237,718,760        |
|   |                    |                    | Donaciones de Capital   | 925,137            | -                  |
|   |                    |                    | Actualización de la Hacienda Pública / Patrimonio                                   | -                  | -                  |
|   |                    |                    | <b>Hacienda Pública/Patrimonio Generado</b>   | <b>48,824,757</b>  | <b>48,415,940</b>  |
|   |                    |                    | Resultados del Ejercicio (Ahorro / Desahorro)                                       | 20,919,146         | 16,858,910         |
|   |                    |                    | Resultados de Ejercicios Anteriores   | 27,905,611         | 31,557,030         |
|   |                    |                    | Revalúos  | -                  | -                  |
|   |                    |                    | Reservas  | -                  | -                  |
|   |                    |                    | Rectificaciones de Resultados de Ejercicios Anteriores                              | -                  | -                  |
|   |                    |                    | <b>Exceso o Insuficiencia en la Actualización de la Hacienda Pública/Patrimonio</b> | -                  | -                  |
|   |                    |                    | Resultado por Posición Monetaria  | -                  | -                  |
|   |                    |                    | Resultado por Tenencia de Activos no Monetarios                                     | -                  | -                  |
|   |                    |                    | <b>Total Hacienda Pública/ Patrimonio</b>   | <b>288,993,046</b> | <b>286,134,700</b> |
|   |                    |                    | <b>Total del Pasivo y Hacienda Pública / Patrimonio</b>                             | <b>299,658,978</b> | <b>301,928,645</b> |

| Concepto  | Origen            | Aplicación        | Concepto  | Origen           | Aplicación       |
|---|-------------------|-------------------|---|------------------|------------------|
| <b>ACTIVO</b>   | <b>17,460,342</b> | <b>15,190,675</b> | <b>PASIVO</b>   | <b>485,450</b>   | <b>5,613,463</b> |
| Activo Circulante   | 17,460,342        | -                 | Pasivo Circulante   | 3,000            | 5,613,463        |
| Efectivo y Equivalentes                                       | 13,038,358        | -                 | Cuentas por Pagar a Corto Plazo   | -                | 5,613,463        |
| Derechos a Recibir Efectivo o Equivalentes                    | 4,235,242         | -                 | Documentos por Pagar a Corto Plazo  | -                | -                |
| Derechos a Recibir Bienes o Servicios                         | 121,100           | -                 | Porción a Corto Plazo de la Deuda Pública a Largo Plazo                             | -                | -                |
| Inventarios   | -                 | -                 | Títulos y Valores a Corto Plazo   | -                | -                |
| Almacenes   | 52,374            | -                 | Pasivos Diferidos a Corto Plazo   | -                | -                |
| Estimación por Pérdida o Deterioro de Activos Circulantes     | -                 | -                 | Fondos y Bienes de Terceros en Garantía y/o Administración a Corto Plazo            | 3,000            | -                |
| Otros Activos Circulantes                                     | 13,268            | -                 | Provisiones a Corto Plazo   | -                | -                |
|   |                   |                   | Otros Pasivos a Corto Plazo   | -                | -                |
| <b>Activo No Circulante</b>                                   | <b>-</b>          | <b>15,190,675</b> | <b>Pasivo No Circulante</b>   | <b>482,450</b>   | <b>-</b>         |
| Inversiones Financieras a Largo Plazo                         | -                 | -                 | Cuentas por Pagar a Largo Plazo   | 482,450          | -                |
| Derechos a Recibir Efectivo o Equivalentes a Largo Plazo      | -                 | -                 | Documentos por Pagar a Largo Plazo  | -                | -                |
| Bienes Inmuebles, Infraestructura y Construcciones en Proceso | -                 | 2,119,178         | Deuda Pública a Largo Plazo   | -                | -                |
| Bienes Muebles  | -                 | 12,241,102        | Pasivos Diferidos a Largo Plazo   | -                | -                |
| Activos Intangibles   | -                 | 830,395           | Fondos y Bienes de Terceros en Garantía y/o en Administración a Largo Plazo         | -                | -                |
| Depreciación, Deterioro y Amortización Acumulada de Bienes    | -                 | -                 | Provisiones a Largo Plazo   | -                | -                |
| Activos Diferidos   | -                 | -                 | <b>HACIENDA PÚBLICA/ PATRIMONIO</b>   | <b>6,509,765</b> | <b>3,651,419</b> |
| Estimación por Pérdida o Deterioro de Activos no Circulantes  | -                 | -                 | Hacienda Pública/Patrimonio Contribuido   | 2,449,529        | -                |
| Otros Activos no Circulantes                                  | -                 | -                 | Aportaciones  | 1,524,392        | -                |
|   |                   |                   | Donaciones de Capital   | 925,137          | -                |
|   |                   |                   | Actualización de la Hacienda Pública / Patrimonio                                   | -                | -                |
|   |                   |                   | <b>Hacienda Pública/Patrimonio Generado</b>   | <b>4,060,236</b> | <b>3,651,419</b> |
|   |                   |                   | Resultados del Ejercicio (Ahorro / Desahorro)                                       | 4,060,236        | -                |
|   |                   |                   | Resultados de Ejercicios Anteriores   | -                | 3,651,419        |
|   |                   |                   | Revalúos  | -                | -                |
|   |                   |                   | Reservas  | -                | -                |
|   |                   |                   | Rectificaciones de Resultados de Ejercicios Anteriores                              | -                | -                |
|   |                   |                   | <b>Exceso o Insuficiencia en la Actualización de la Hacienda Pública/Patrimonio</b> | <b>-</b>         | <b>-</b>         |
|   |                   |                   | Resultado por Posición Monetaria  | -                | -                |
|   |                   |                   | Resultado por Tenencia de Activos no Monetarios                                     | -                | -                |

Bajo protesta de decir verdad declaramos que los Estados Financieros y sus Notas son razonablemente correctos y responsabilidad del emisor.

| Concepto  | 1<br>Saldo Inicial | 2<br>Cargos del Periodo | 3<br>Abonos del Periodo | 4 = (1+2-3)<br>Saldo Final | Variación del<br>Periodo<br>(4-1) |
|---|--------------------|-------------------------|-------------------------|----------------------------|-----------------------------------|
| <b>ACTIVO</b>   | <b>288,628,114</b> | <b>176,967,783</b>      | <b>165,936,919</b>      | <b>299,658,978</b>         | <b>11,030,864</b>                 |
| <b>Activo Circulante</b>                                      | <b>25,303,141</b>  | <b>170,815,315</b>      | <b>165,886,919</b>      | <b>30,231,537</b>          | <b>4,928,396</b>                  |
| Efectivo y Equivalentes                                       | 18,768,832         | 157,037,823             | 148,037,015             | 27,769,640                 | 9,000,808                         |
| Derechos a Recibir Efectivo o Equivalentes                    | 6,326,217          | 13,730,076              | 17,656,736              | 2,399,557                  | (3,926,660)                       |
| Derechos a Recibir Bienes o Servicios                         | 80,109             | 47,416                  | 127,525                 | -                          | (80,109)                          |
| Inventarios   | -                  | -                       | -                       | -                          | -                                 |
| Almacenes   | 114,715            | -                       | 52,375                  | 62,340                     | (52,375)                          |
| Estimación por Pérdida o Deterioro de Activos Circulantes     | -                  | -                       | -                       | -                          | -                                 |
| Otros Activos Circulantes                                     | 13,268             | -                       | 13,268                  | -                          | (13,268)                          |
| <b>Activo No Circulante</b>                                   | <b>263,324,973</b> | <b>6,152,468</b>        | <b>50,000</b>           | <b>269,427,441</b>         | <b>6,102,468</b>                  |
| Inversiones Financieras a Largo Plazo                         | -                  | -                       | -                       | -                          | -                                 |
| Derechos a Recibir Efectivo o Equivalentes a Largo Plazo      | -                  | -                       | -                       | -                          | -                                 |
| Bienes Inmuebles, Infraestructura y Construcciones en Proceso | 159,766,957        | -                       | -                       | 159,766,957                | -                                 |
| Bienes Muebles  | 100,242,347        | 6,152,468               | -                       | 106,394,815                | 6,152,468                         |
| Activos Intangibles   | 3,315,669          | -                       | 50,000                  | 3,265,669                  | (50,000)                          |
| Depreciación, Deterioro y Amortización Acumulada de Bienes    | -                  | -                       | -                       | -                          | -                                 |
| Activos Diferidos   | -                  | -                       | -                       | -                          | -                                 |
| Estimación por Pérdida o Deterioro de Activos no Circulantes  | -                  | -                       | -                       | -                          | -                                 |
| Otros Activos no Circulantes                                  | -                  | -                       | -                       | -                          | -                                 |

Bajo protesta de decir verdad declaramos que los Estados Financieros y sus Notas son razonablemente correctos y responsabilidad del emisor.

| Denominación de las Deudas                    |  | Moneda de Contratación | Institución o País Acreedor | Saldo Inicial del Periodo | Saldo Final del Periodo |
|---|--|------------------------|-----------------------------|---------------------------|-------------------------|
| <b>DEUDA PÚBLICA</b>                          |  |                        |                             |                           |                         |
| <b>Deuda Interna</b>                          |  |                        |                             |                           |                         |
| <b>Corto Plazo</b>                            |  |                        |                             |                           |                         |
| Instituciones de Crédito                      |  | Pesos                  |                             | -                         | -                       |
|   |  | Pesos                  |                             | -                         | -                       |
|   |  | Pesos                  |                             | -                         | -                       |
|   |  | Pesos                  |                             | -                         | -                       |
|   |  | Pesos                  |                             | -                         | -                       |
| <b>Deuda Externa</b>                          |  |                        |                             |                           |                         |
| <b>Títulos y Valores</b>                      |  |                        |                             |                           |                         |
| Arrendamientos Financieros                    |  | Pesos                  |                             | -                         | -                       |
| <b>Organismos Financieros Internacionales</b> |  |                        |                             |                           |                         |
| Deuda Bilateral                               |  |                        |                             | -                         | -                       |
| Títulos y Valores                             |  |                        |                             | -                         | -                       |
| Arrendamientos Financieros                    |  |                        |                             | -                         | -                       |
| <b>Subtotal a Corto Plazo</b>                 |  |                        |                             |                           |                         |
| <b>Largo Plazo</b>                            |  |                        |                             |                           |                         |
| Instituciones de Crédito                      |  | Pesos                  |                             | -                         | -                       |
|   |  | Pesos                  |                             | -                         | -                       |
|   |  | Pesos                  |                             | -                         | -                       |
|   |  | Pesos                  |                             | -                         | -                       |
| <b>Deuda Externa</b>                          |  |                        |                             |                           |                         |
| <b>Títulos y Valores</b>                      |  |                        |                             |                           |                         |
| Arrendamientos Financieros                    |  |                        |                             | -                         | -                       |
| <b>Organismos Financieros Internacionales</b> |  |                        |                             |                           |                         |
| Deuda Bilateral                               |  |                        |                             | -                         | -                       |
| Títulos y Valores                             |  |                        |                             | -                         | -                       |
| Arrendamientos Financieros                    |  |                        |                             | -                         | -                       |
| <b>Subtotal a Largo Plazo</b>                 |  |                        |                             |                           |                         |
| Otros Pasivos                                 |  |                        |                             | 15,793,945                | 10,665,932              |
| <b>Total Deuda y Otros Pasivos</b>            |  |                        |                             | <b>15,793,945</b>         | <b>10,665,932</b>       |

Bajo protesta de decir verdad declaramos que los Estados Financieros y sus Notas son razonablemente correctos y responsabilidad del emisor.

| Concepto  | Hacienda Pública/Patrimonio Contribuido | Hacienda Pública/Patrimonio Generado de Ejercicios Anteriores | Hacienda Pública/Patrimonio Generado del Ejercicio | Ajustes por Cambios de Valor | TOTAL              |
|---|---|---|--|------------------------------|--------------------|
| <b>Rectificaciones de Resultados de Ejercicios Anteriores</b>           | -                                       | -   | -  | -                            | -                  |
| <b>Patrimonio Neto Inicial Ajustado del Ejercicio</b>                   | <b>237,718,760</b>                      | -   | -  | -                            | <b>237,718,760</b> |
| Aportaciones  | 237,718,760                             | -   | -  | -                            | 237,718,760        |
| Donaciones de Capital   | -                                       | -   | -  | -                            | -                  |
| Actualización de la Hacienda Pública/Patrimonio                         | -                                       | -   | -  | -                            | -                  |
| <b>Variaciones de la Hacienda Pública/Patrimonio Neto del Ejercicio</b> | -                                       | <b>31,557,030</b>   | <b>16,858,910</b>                                  | -                            | <b>48,415,940</b>  |
| Resultados del Ejercicio (Ahorro/Desahorro)                             | -                                       | -   | 16,858,910   | -                            | 16,858,910         |
| Resultados de Ejercicios Anteriores                                     | -                                       | 31,557,030  | -  | -                            | 31,557,030         |
| Revalúos  | -                                       | -   | -  | -                            | -                  |
| Reservas  | -                                       | -   | -  | -                            | -                  |
| <b>Hacienda Pública/Patrimonio Neto Final del Ejercicio 2015</b>        | <b>237,718,760</b>                      | <b>31,557,030</b>   | <b>16,858,910</b>                                  | -                            | <b>286,134,700</b> |
| <b>Cambios en la Hacienda Pública/Patrimonio Neto del Ejercicio</b>     | <b>2,449,529</b>                        | -   | -  | -                            | <b>2,449,529</b>   |
| Aportaciones  | 1,524,392                               | -   | -  | -                            | 1,524,392          |
| Donaciones de Capital   | 925,137                                 | -   | -  | -                            | 925,137            |
| Actualización de la Hacienda Pública/Patrimonio                         | -                                       | -   | -  | -                            | -                  |
| <b>Variaciones de la Hacienda Pública/Patrimonio Neto del Ejercicio</b> | -                                       | <b>(3,651,419)</b>  | <b>20,919,146</b>                                  | -                            | <b>17,267,727</b>  |
| Resultados del Ejercicio (Ahorro/Desahorro)                             | -                                       | -   | 20,919,146   | -                            | 20,919,146         |
| Resultados de Ejercicios Anteriores                                     | -                                       | (3,651,419)   | -  | -                            | (3,651,419)        |
| Revalúos  | -                                       | -   | -  | -                            | -                  |
| Reservas  | -                                       | -   | -  | -                            | -                  |
| <b>Saldo Neto en la Hacienda Pública / Patrimonio 2016</b>              | <b>240,168,289</b>                      | <b>27,905,611</b>   | <b>20,919,146</b>                                  | -                            | <b>288,993,046</b> |

Bajo protesta de decir verdad declaramos que los Estados Financieros y sus Notas son razonablemente correctos y responsabilidad del emisor.

| Concepto   | 2016              | 2015              | Concepto   | 2016                | 2015               |
|--|-------------------|-------------------|--|---------------------|--------------------|
| <b>Flujos de Efectivo de las Actividades de Gestión</b>  |                   |                   | <b>Flujos de Efectivo de las Actividades de Inversión</b>                    |                     |                    |
| <b>Origen</b>  | <b>85,545,999</b> | <b>76,985,292</b> | <b>Origen</b>  | <b>18,955,826</b>   | <b>71,129,779</b>  |
| Impuestos  | -                 | -                 | Bienes Inmuebles, Infraestructura y Construcciones en Proceso                | -                   | -                  |
| Cuotas y Aportaciones de Seguridad Social  | -                 | -                 | Bienes Muebles   | -                   | 11,478             |
| Contribuciones de mejoras  | -                 | -                 | Otros Orígenes de Inversión  | 18,955,826          | 71,118,301         |
| Derechos   | -                 | -                 |  |                     |                    |
| Productos de Tipo Corriente  | -                 | -                 |  |                     |                    |
| Aprovechamientos de Tipo Corriente   | -                 | -                 | <b>Aplicación</b>  | <b>30,874,164</b>   | <b>68,335,317</b>  |
| Ingresos por Venta de Bienes y Servicios   | 24,996,172        | 24,365,101        | Bienes Inmuebles, Infraestructura y Construcciones en Proceso                | -                   | 34,037,994         |
| Ingresos no Comprendidos en las Fracciones de la Ley de Ingresos Causados en Ejercicios Fiscales Anteriores Pendientes de Liquidación o Pago | -                 | -                 | Bienes Muebles   | 6,152,468           | 870,050            |
| Participaciones y Aportaciones   | 5,737,873         | 5,926,542         | Otras Aplicaciones de Inversión  | 24,721,696          | 33,427,273         |
| Transferencias, Asignaciones y subsidios y Otras Ayudas  | 54,768,047        | 46,622,733        |  |                     |                    |
| Otros Orígenes de Operación  | 43,907            | 70,916            | <b>Flujos Netos de Efectivo por Actividades de Inversión</b>                 | <b>(11,918,338)</b> | <b>2,794,462</b>   |
|  |                   |                   | <b>Flujo de Efectivo de las Actividades de Financiamiento</b>                |                     |                    |
| <b>Aplicación</b>  | <b>64,626,853</b> | <b>60,126,382</b> | <b>Origen</b>  | <b>-</b>            | <b>46,046,993</b>  |
| Servicios Personales   | 46,721,698        | 40,150,430        | Endeudamiento Neto   | -                   | -                  |
| Materiales y Suministros   | 2,895,381         | 4,521,544         | Interno  | -                   | -                  |
| Servicios Generales  | 14,998,527        | 15,454,408        | Externo  | -                   | -                  |
| Transferencias Internas y Asignaciones al Sector Público   | -                 | -                 | Otros Orígenes de Financiamiento   | -                   | 46,046,993         |
| Transferencias al resto del Sector Público   | -                 | -                 |  |                     |                    |
| Subsidios y Subvenciones   | -                 | -                 | <b>Aplicación</b>  | <b>-</b>            | <b>54,666,779</b>  |
| Ayudas Sociales  | -                 | -                 | Servicios de la Deuda  | -                   | -                  |
| Pensiones y Jubilaciones   | -                 | -                 | Interno  | -                   | -                  |
| Transferencias a Fideicomisos, Mandatos y Contratos Análogos   | -                 | -                 | Externo  | -                   | -                  |
| Transferencias a la Seguridad Social   | -                 | -                 | Otras Aplicaciones de Financiamiento   | -                   | 54,666,779         |
| Donativos  | -                 | -                 |  |                     |                    |
| Transferencias al Exterior   | -                 | -                 | <b>Flujos netos de Efectivo por Actividades de Financiamiento</b>            | <b>-</b>            | <b>(8,619,786)</b> |
| Participaciones  | -                 | -                 | <b>Incremento/Disminución Neta en el Efectivo y Equivalentes al Efectivo</b> | <b>9,000,808</b>    | <b>11,033,586</b>  |
| Aportaciones   | -                 | -                 | Efectivo y Equivalente al Efectivo al Inicio del Ejercicio                   | 18,768,832          | 29,774,412         |
| Convenios  | -                 | -                 | Efectivo y Equivalente al Efectivo al Final del Ejercicio                    | 27,769,640          | 40,807,998         |
| Otras Aplicaciones de Operación  | 11,247            | -                 |  |                     |                    |
| <b>Flujos Netos de Efectivo por Actividades de Gestión</b>   | <b>20,919,146</b> | <b>16,858,910</b> |  |                     |                    |

Bajo protesta de decir verdad declaramos que los Estados Financieros y sus Notas son razonablemente correctos y responsabilidad del emisor.

## Informe de Pasivos Contingentes

2016

- No aplica.

Bajo protesta de decir verdad declaramos que los Estados Financieros y sus Notas son razonablemente correctos y responsabilidad del emisor.

## NOTAS A LOS ESTADOS FINANCIEROS

## a) NOTAS DE DESGLOSE

## I) NOTAS AL ESTADO DE SITUACIÓN FINANCIERA

## Activo

## 1) NOTAS AL ESTADO DE SITUACIÓN FINANCIERA

## ✓ ACTIVO

|                                 |                   |
|---------------------------------|-------------------|
| <b>EFFECTIVO Y EQUIVALENTES</b> | <b>27,769,640</b> |
| EFFECTIVO                       | 30,849            |
| BANCOS                          | 27,738,770        |
| SUBSIDIO FEDERAL                | 9,730,014         |
| SUBSIDIO ESTATAL                | 1,011,854         |
| INGRESOS PROPIOS                | 10,673,556        |
| CONVENIOS MOVILIDAD             | 6,323,346         |
| INVERSIONES TEMPORALES          | 21                |
| CONVENIOS                       | 21                |

|   |                |
|---|----------------|
| <b>CUENTAS POR COBRAR A CORTO PLAZO</b> | <b>688,495</b> |
| INGRESOS PROPIOS                        | 688,495        |
| FUNDACIÓN MORELENSE DE INV. Y CULT.     | 139,200        |
| MORELOSOFT, S DE RL DE CV               | 32,480         |
| SERVIDESCA MEXICO, S. DE R.L. DE C.V.   | 50,112         |
| IEBEM                                   | 456,003        |

► Vencimiento a 90 días.

|                                |                  |
|--------------------------------|------------------|
| <b>DEUDORES DIVERSOS</b>       | <b>1,694,685</b> |
| FEDERAL                        | 9,745            |
| SUBSIDIO ESTATAL               | 978,335          |
| GOBIERNO DEL ESTADO            | 967,921          |
| DIVERSOS                       | 10,414           |
| INGRESOS PROPIOS               | 487,104          |
| GOBIERNO DEL ESTADO DE MORELOS | 362,156          |
| DIVERSOS                       | 124,948          |
| CONVENIOS                      | 219,500          |

\*Se informa que el Gobierno del estado de Morelos adeuda la cantidad de \$967,920.80, por concepto de los capítulos 2000 y 3000 correspondientes a la segunda quincena de Septiembre 2016, la ampliación del Impuesto Sobre Nómina de Enero-Noviembre 2015.

|                                       |               |
|---------------------------------------|---------------|
| <b>CONTRIBUCIONES POR RECUPERAR A</b> | <b>16,377</b> |
| SUBSIDIO AL EMPLEO                    | 16,377        |



|                  |               |
|------------------|---------------|
| <b>ALMACÉN</b>   | <b>62,340</b> |
| SUBSIDIO FEDERAL | 0             |
| SUBSIDIO ESTATAL | 18,402        |
| INGRESOS PROPIOS | 43,937        |

|                         |                    |
|-------------------------|--------------------|
| <b>BIENES INMUEBLES</b> | <b>159,766,957</b> |
| TERRENOS                | 56,739,624         |
| EDIFICIOS               | 103,027,333        |

|                                      |                    |
|--------------------------------------|--------------------|
| <b>BIENES MUEBLES</b>                | <b>106,394,815</b> |
| MOBILIARIO                           | 10,763,510         |
| MUEBLES EXCEPTO DE OFICINA Y         | 41,574             |
| BIENES ARTÍSTICOS Y CULTURALES       | 41,540             |
| BIENES INFORMÁTICOS                  | 35,837,809         |
| EQUIPO DE ADMINISTRACIÓN             | 3,305,327          |
| EQUIPOS Y APARATOS AUDIOVISUALES     | 1,250,350          |
| APARATOS DEPORTIVOS                  | 6,397              |
| CAMARAS FOTOGRAFICAS Y DE VIDEO      | 207,569            |
| OTRO MOBILIARIO Y EQUIPO EDUCACIONAL | 23,131,745         |
| EQUIPO MEDICO Y DE LABORATORIO       | 1,597,636          |
| INSTRUMENTAL MEDICO Y DE LABORATORIO | 331,407            |
| VEHICULOS Y EQUIPOS TERRESTRES,      | 2,375,286          |
| MAQUINARIA Y EQUIPO INDUSTRIAL       | 12,412,748         |
| SISTEMAS AIRE ACONDICIONADO          | 26,448             |
| EQUIPOS Y APARATOS DE COMUNICACIÓN Y | 2,346,937          |
| MAQUINARIA Y EQ. ELECTRICO Y         | 5,767,316          |
| HERRAMIENTAS Y MAQUINAS HERRAMIENTA  | 6,905,999          |
| OTROS BIENES MUEBLES                 | 45,216             |

|                            |                  |
|----------------------------|------------------|
| <b>ACTIVOS INTANGIBLES</b> | <b>3,265,669</b> |
| SOFTWARE                   | 3,238,349        |
| FRANQUICIAS                | 27,320           |

## ✓ PASIVO

|                            |                  |
|----------------------------|------------------|
| <b>ACREEDORES DIVERSOS</b> | <b>5,129,248</b> |
| SUBSIDIO FEDERAL           | 513,640          |
| SUBSIDIO ESTATAL           | 3,630,286        |
| INGRESOS PROPIOS           | 170,764          |
| CONVENIOS                  | 790,574          |
| FONACOT                    | 7,150            |
| DIVERSOS                   | 16,833           |

►Vencimiento a 90 días.

\*Se informa que la cantidad de Convenios está integrada por \$552,498.16 por las aportación de las Universidades Tecnológicas del programa de movilidad Mexprotec (México-Francia), y \$238,076.24 por acreedores diversos.

|                             |                  |
|-----------------------------|------------------|
| <b>AGUINALDOS POR PAGAR</b> | <b>3,700,418</b> |
| SUBSIDIO ESTATAL            | 5,784            |
| EJERCICIO 2016              | 3,694,634        |

|                                      |                |
|--------------------------------------|----------------|
| <b>PROVEEDORES POR PAGAR A CORTO</b> | <b>669,192</b> |
| SUBSIDIO FEDERAL                     | 274,092        |
| SUBSIDIO ESTATAL                     | 55,591         |
| INGRESOS PROPIOS                     | 302,190        |
| CONVENIOS                            | 37,320         |

►Vencimiento a 90 días.

|                                      |                |
|--------------------------------------|----------------|
| <b>PROVEEDORES POR PAGAR A LARGO</b> | <b>482,450</b> |
| INGRESOS PROPIOS                     | 8,700          |
| CONVENIOS                            | 473,750        |

|                               |               |
|-------------------------------|---------------|
| <b>APORTACIONES POR PAGAR</b> | <b>79,818</b> |
| SUBSIDIO FEDERAL              | -31,230       |
| SUBSIDIO ESTATAL              | 111,047       |

|                            |                |
|----------------------------|----------------|
| <b>IMPUESTOS POR PAGAR</b> | <b>582,806</b> |
| SUBSIDIO FEDERAL           | 208,933        |
| SUBSIDIO ESTATAL           | 216,821        |
| INGRESOS PROPIOS           | 80,343         |
| CONVENIOS                  | 76,708         |

|                            |               |
|----------------------------|---------------|
| <b>VALORES EN GARANTÍA</b> | <b>22,000</b> |
| ESTATAL                    | 22,000        |

## II) NOTAS AL ESTADO DE ACTIVIDADES

### Ingresos de Gestión

|                                     |                   |
|-------------------------------------|-------------------|
| <b>INGRESOS PROPIOS</b>             | <b>24,996,172</b> |
| FICHA                               | 970,200           |
| INSCRIPCION TSU                     | 1,914,940         |
| INSCRIPCION INGENIERIA              | 1,352,691         |
| REINSCRIPCION TSU                   | 6,158,860         |
| REINSCRIPCION INGENIERIA            | 4,108,475         |
| EXAMEN EXTRAORDINARIO               | 207,360           |
| CERTIFICADO DE ESTUDIOS             | 7,280             |
| BOLETA                              | 210               |
| CONSTANCIA DE ESTUDIOS              | 77,830            |
| HISTORIAL ACADEMICO                 | 6,710             |
| COTEJO Y ENTREGA DE DOCUMENTOS      | 34,320            |
| REPOSICION DE CREDENCIAL            | 38,170            |
| ADEUDO DE BIBLIOTECA                | 13,815            |
| VISITAS DE ESTUDIOS                 | 636,250           |
| TRAMITE DE TITULACION               | 1,368,390         |
| APORTACION DE LIBRO TSU             | 72,000            |
| APORTACION DE LIBRO INGENIERIA      | 178,000           |
| COMPRA DE HERRAMIENTA DE TALLER     | 45,750            |
| MANTENIMEINTO DE TALLER DE DISEÑO Y | 3,750             |
| SERVICIOS TECNOLOGICOS              | 0                 |
| SERVICIOS DE CAPACITACION           | 962,562           |
| RENTA DE LOCAL                      | 70,301            |
| DONATIVOS                           | 23,320            |
| OTROS INGRESOS                      | 6,644,738         |
| ANUALIDAD CISCO                     | 70,000            |
| INCUBADORA                          | 30,250            |

|  |                  |
|--|------------------|
| <b>CONVENIOS</b>                         | <b>5,737,873</b> |
| FONDO NACIONAL PARA FOMENTO DE           | 53,180           |
| CONACyT FCDigital Mexico SA de CV        | 603,448          |
| CONACyT Soluciones Digitales y de Proces | 3,084,409        |
| INSTITUTO MEXICANO DE LA JUVENTUD        | 495,720          |
| INCUBADORA DE EMPRESAS UTEZ              | 360,000          |
| PRODEP                                   | 1,141,116        |

|                                 |                   |
|---------------------------------|-------------------|
| <b>SUBSIDIOS Y SUBVENCIONES</b> | <b>54,768,046</b> |
| SUBSIDIOS FEDERAL               | 33,796,944        |
| SUBSIDIOS ESTATAL               | 20,971,102        |

|                             |            |
|-----------------------------|------------|
| <b>INGRESOS FINANCIEROS</b> | <b>907</b> |
| FEDERAL                     | 8          |
| CONVENIOS                   | 899        |

|                                    |               |
|------------------------------------|---------------|
| <b>OTROS INGRESOS Y BENEFICIOS</b> | <b>43,000</b> |
| OTROS INGRESOS Y BENEFICIOS VARIOS | 43,000        |

**Gastos y Otras Pérdidas:**

|                                       |                   |
|---------------------------------------|-------------------|
| <b>GASTOS DE FUNCIONAMIENTO</b>       | <b>64,626,853</b> |
| <b>SERVICIOS PERSONALES</b>           | <b>46,721,698</b> |
| REMUNERACIONES AL PERSONAL DE         | 29,117,289        |
| REMUNERACIONES AL PERSONAL DE         | 1,635,254         |
| REMUNERACIONES ADICIONALES Y          | 4,986,800         |
| SEGURIDAD SOCIAL                      | 5,423,934         |
| OTRAS PRESTACIONES SOCIALES Y         | 5,336,921         |
| PAGOS DE ESTIMULOS A SERVIDORES       | 221,500           |
| <b>MATERIALES Y SUMINISTROS</b>       | <b>2,895,381</b>  |
| MATERIALES DE ADMINISTRACIÓN          | 1,311,706         |
| ALIMENTOS Y UTENSILIOS                | 233,751           |
| MATERIALES Y ARTÍCULOS DE             | 667,893           |
| PRODUCTOS QUÍMICOS, FARMACÉUTICOS Y   | 103,444           |
| COMBUSTIBLES, LUBRICANTES Y ADITIVOS  | 86,761            |
| VESTUARIO, BLANCOS, PRENDAS DE        | 266,064           |
| HERRAMIENTAS, REFACCIONES Y           | 225,762           |
| <b>SERVICIOS GENERALES</b>            | <b>14,998,527</b> |
| SERVICIOS BÁSICOS                     | 2,428,170         |
| SERVICIOS DE ARRENDAMIENTO            | 624,133           |
| SERVICIOS PROFESIONALES, CIENTÍFICOS  | 4,471,225         |
| SERVICIOS FINANCIEROS, BANCARIOS Y    | 385,641           |
| SERVICIOS DE INSTALACIÓN, REPARACIÓN, | 2,492,329         |
| SERVICIOS DE COMUNICACIÓN SOCIAL Y    | 100,021           |
| SERVICIOS DE TRASLADO Y VIÁTICOS      | 2,030,012         |
| SERVICIOS OFICIALES                   | 633,022           |
| OTROS SERVICIOS GENERALES             | 1,833,973         |
| <b>OTROS GASTOS Y PERDDAS</b>         | <b>11,247</b>     |
| OTROS GASTOS                          | 11,247            |

## III) NOTAS AL ESTADO DE VARIACIÓN EN LA HACIENDA PÚBLICA

|                                     |                    |
|-------------------------------------|--------------------|
| <b>HACIENDA PUBLICA/ PATRIMONIO</b> | <b>268,073,900</b> |
| PATRIMONIO CONTRIBUIDO              | 240,168,289        |
| PATRIMONIO GENERADO                 | 27,905,611         |

## IV) NOTAS AL ESTADO DE FLUJOS DE EFECTIVO

## Efectivo y equivalentes

| <b>SEPTIEMBRE 2016</b>        | <b>2016</b>       | <b>2015</b>       |
|-------------------------------|-------------------|-------------------|
| Efectivo en Bancos -Tesorería | 27,738,770        | 28,565,457        |
| Efectivo en Bancos-           | 0                 | 0                 |
| Inversiones temporales (hasta | 21                | 21                |
| Fondos con afectación         | 0                 | 11,568,036        |
| Depósitos de fondos de        | 0                 | 0                 |
| <b>Total de Efectivo y</b>    | <b>27,738,791</b> | <b>40,133,514</b> |

### RELACIÓN DE BIENES MUEBLES Y ACTIVOS INTANGIBLES ADQUIRIDOS AL MES DE SEPTIEMBRE 2016

| PARTIDA        | CONCEPTO  | INGRESOS PROPIOS  | CONVENIOS           |
|----------------|---|-------------------|---------------------|
| 1101           | Mobiliario  | 2,868.99          |                     |
| 1501           | Bienes informáticos   | 18,449.80         | 323,990.63          |
| 1901           | Equipo de administración  | 4,174.84          | 2,900.00            |
| 2101           | Equipos y aparatos audiovisuales                                      |                   | 60,434.97           |
| 2301           | Cámaras fotográficas y de video                                       |                   | 8,500.00            |
| 2901           | Otro mobiliario y equipo educacional y recreativo                     | 152,888.00        | 4,705,800.00        |
| 4104           | Vehículos y equipo terrestres, destinados a servicios administrativos |                   | 774,118.00          |
| 6501           | Equipos y aparatos de comunicaciones y telecomunicaciones             |                   | 11,835.48           |
| 6601           | Maquinaria y equipo eléctrico y electrónico                           |                   | 7,795.20            |
| 6701           | Herramientas y máquinas herramienta                                   | 3,665.40          |                     |
| 6902           | Otros bienes muebles  | 19,546.46         |                     |
| <b>TOTALES</b> |   | <b>201,593.49</b> | <b>5,895,374.28</b> |

- En el mes de Agosto se realiza la reclasificación por separación de dos No Break que tenían un mismo número de cuenta contable.
- Se registra en el mes de Agosto en el rubro de convenios el activo fijo adquirido con el proyecto México Conectado por un importe total de \$925,136.69.
- En el mes de agosto se realizó una corrección en el catálogo de cuentas en el rubro de bienes muebles, al cuarto nivel de la cuenta de Vehículos y Equipos de Transporte, lo anterior para dar cumplimiento con el Clasificador Por Objeto del Gasto.

Conciliación de los Flujos de Efectivo Netos de las Actividades de Operación y la cuenta de Ahorro/Desahorro antes de Rubros Extraordinarios.

| SEPTIEMBRE  | 2016     | 2015     |
|---|----------|----------|
| <b>Ahorro/Desahorro antes de rubros Extraordinarios</b>               | <b>0</b> | <b>0</b> |
| <i>Movimientos de partidas (o rubros) que no afectan al efectivo.</i> |          |          |
| Depreciación  | 0        | 0        |
| Amortización  | 0        | 0        |
| Incrementos en las provisiones  | 0        | 0        |
| Incremento en inversiones producido por revaluación                   | 0        | 0        |
| Ganancia/pérdida en venta de propiedad, planta y equipo               | 0        | 0        |
| Incremento en cuentas por cobrar                                      | 0        | 0        |
| Partidas extraordinarias  | 0        | 0        |

### V) CONCILIACIÓN ENTRE LOS INGRESOS PRESUPUESTARIOS Y CONTABLES, ASÍ COMO ENTRE LOS EGRESOS PRESUPUESTARIOS Y LOS GASTOS CONTABLES

| Universidad Tecnológica Emiliano Zapata del Estado de Morelos<br>Conciliación entre los Ingresos Presupuestarios y Contables<br>Correspondiente del 1 de enero al 30 de septiembre de 2016<br>(Cifras en pesos) |           |                   |
|---|-----------|-------------------|
| <b>1. Ingresos Presupuestarios</b>  |           | <b>79,493,395</b> |
| <b>2. Más ingresos contables no presupuestarios</b>   |           | <b>6,052,603</b>  |
| Incremento por variación de inventarios   |           |                   |
| Disminución del exceso de estimaciones por pérdida o deterioro u obsolescencia  |           |                   |
| Disminución del exceso de provisiones   |           |                   |
| Otros ingresos y beneficios varios  | 6,008,696 |                   |
| Otros ingresos contables no presupuestarios   | 43,907    |                   |
| <b>3. Menos ingresos presupuestarios no contables</b>   |           | <b>0</b>          |
| Productos de capital  |           |                   |
| Aprovechamientos capital  |           |                   |
| Ingresos derivados de financiamientos   |           |                   |
| Otros Ingresos presupuestarios no contables   |           |                   |
| <b>4. Ingresos Contables (4 = 1 + 2 - 3)</b>  |           | <b>85,545,999</b> |

| Universidad Tecnológica Emiliano Zapata del Estado de Morelos<br>Conciliación entre los Egresos Presupuestarios y los Gastos Contables<br>Correspondiente del 1 de enero al 30 de septiembre de 2016<br>(Cifras en pesos) |         |                   |
|---|---------|-------------------|
| <b>1. Total de egresos (presupuestarios)</b>  |         | <b>64,196,827</b> |
| <b>2. Menos egresos presupuestarios no contables</b>  |         | <b>201,593</b>    |
| Mobiliario y equipo de administración   | 25,494  |                   |
| Mobiliario y equipo educacional y recreativo  | 152,888 |                   |
| Equipo e instrumental médico y de laboratorio   |         |                   |
| Vehículos y equipo de transporte  |         |                   |
| Equipo de defensa y seguridad   |         |                   |
| Maquinaria, otros equipos y herramientas  | 23,212  |                   |
| Activos biológicos  |         |                   |
| Bienes inmuebles  |         |                   |
| Activos intangibles   |         |                   |
| Obra pública en bienes propios  |         |                   |
| Acciones y participaciones de capital   |         |                   |
| Compra de títulos y valores   |         |                   |
| Inversiones en fideicomisos, mandatos y otros análogos  |         |                   |
| Provisiones para contingencias y otras erogaciones especiales   |         |                   |
| Amortización de la deuda pública  |         |                   |
| Adeudos de ejercicios fiscales anteriores (ADEFAS)  |         |                   |
| Otros Egresos Presupuestales No Contables   |         |                   |
| <b>3. Más Gasto Contables No Presupuestales</b>   |         | <b>631,619</b>    |
| Estimaciones, depreciaciones, deterioros, obsolescencia y amortizaciones  |         |                   |
| Provisiones   |         |                   |
| Disminución de inventarios  |         |                   |
| Aumento por insuficiencia de estimaciones por pérdida o deterioro u obsolescencia   |         |                   |
| Aumento por insuficiencia de provisiones  |         |                   |
| Otros Gastos  |         |                   |
| Otros Gastos Contables No Presupuestales  | 631,619 |                   |
| <b>4. Total de Gasto Contable (4 = 1 - 2 + 3)</b>   |         | <b>64,626,853</b> |

### c) NOTAS DE GESTIÓN ADMINISTRATIVA

**I.- ANTECEDENTES:** Mediante el Decreto 1175 publicado el 23 de agosto del año 2000, en el Periódico oficial “Tierra y Libertad” número 4071 y sus modificaciones de fecha 03 de marzo de 2004, Decreto 120, Periódico oficial “Tierra y Libertad” número 4315 y 10 de junio de 2009, Decreto 1425, Periódico oficial “Tierra y Libertad” número 4716; se crea la Universidad Tecnológica “Emiliano Zapata” del Estado de Morelos, como un Organismo Público Descentralizado con personalidad Jurídica y patrimonio propios, con domicilio en el Municipio de Emiliano Zapata, sectorizado inicialmente a la Secretaría de Bienestar Social del Estado de Morelos, hoy Secretaría de Educación, como dependencia coordinadora del sector. Además, forma parte del Sistema Nacional de Universidades Tecnológicas y Politécnicas.

**II.- OBJETO:** La universidad Tecnológica Emiliano Zapata del Estado de Morelos, tendrá por objeto lo siguiente:

1. Impartir educación tecnológica del nivel superior, para formar técnicos superiores universitarios que hayan egresado del bachillerato aptos para la aplicación y generación de conocimientos y la solución creativa de los problemas, con un sentido de innovación al incorporar los avances científicos y tecnológicos de acuerdo con los requerimientos de desarrollo económico y social de la región, el Estado y el País.

Ofrecer e impartir programas de continuidad de estudios para sus egresados, y para los de otras Instituciones de Educación Superior, que impartan el mismo tipo educativo, que permitan a los estudiantes alcanzar el nivel académico de licenciatura, conforme a las disposiciones aplicables, considerando para tal efecto los planes y programas de estudio, carreras, y modalidades educativas que apruebe la Secretaría de Educación pública a través de la Subsecretaría de Educación Superior de la Coordinación General de Universidades Tecnológicas, los cuales deberán garantizar una formación profesional y una cultura científica y tecnológica.

2. Realizar proyectos de desarrollo tecnológico que permitan el avance del conocimiento, que fortalezcan la enseñanza tecnológica y el mejor aprovechamiento social de los recursos naturales y materiales que contribuyan a elevar la calidad de vida de la sociedad.
3. Llevar a cabo programas de vinculación con los sectores público, privado y social que contribuyan a consolidar el desarrollo tecnológico y social de la comunidad y,
4. Promover la cultura humanística y universal.



**III. ACTIVIDAD PRINCIPAL:** Para el cumplimiento de su objeto la Universidad tendrá las siguientes atribuciones:

- I. Adoptar la organización administrativa y académica que corresponda al modelo educativo de la Universidad de acuerdo con los lineamientos generales previstos en la ley aplicable;
- II. Regular el desarrollo de sus funciones sustantivas y de apoyo, así como la estructura y atribuciones de sus órganos;
- III. Plantar y programar la enseñanza e incorporar en sus planes y programas de estudios los temas particulares o regionales;
- IV. Determinar sus programas de desarrollo y vinculación;
- V. Establecer procedimientos de acreditación y certificación de estudios;
- VI. Expedir certificados de estudios y títulos;
- VII. Revalidar y establecer equivalencias de los estudios realizados en otras instituciones educativas nacionales y extranjeras;
- VIII. Regular los procedimientos de selección e ingresos de los alumnos y establecer las normas para su permanencia en la Universidad;
- IX. Establecer los procedimientos de ingreso, permanencia y promoción de su personal académico;
- X. Aplicar programas de superación académica y actualización, dirigido tanto a los miembros de la comunidad universitaria como a la población en general.
- XI. Impulsar estrategias de concertación con los sectores público, social y privado para fortalecer las actividades productivas;
- XII. Celebrar convenios de colaboración con instituciones y organismo nacionales, extranjeros y multinacionales para el desarrollo y fortalecimiento de su objeto;
- XIII. Organizar actividades que permitan a la comunidad el acceso a la cultura;
- XIV. Administrar su patrimonio conforme a lo establecido en este Decreto, expidiendo las disposiciones internas que lo regulen y;
- XV. Expedir las disposiciones necesarias con el fin de hacer efectivas las atribuciones que se le confieren, para el cumplimiento de su objeto.

**IV. EJERCICIO FISCAL Y CONSIDERACIONES:** La presentación de los Estados Financieros corresponde a un ejercicio fiscal 2016, por el periodo comprendido del 01 de Enero al 30 de Septiembre, de la Cuenta Pública del Tercer Trimestre.

Por ser una Persona Moral con fines no lucrativos, esta obligada a retener las siguientes contribuciones:

1. El Impuesto Sobre la Renta (ISR) conforme a lo estipulado en el Título III de la Ley de dicho impuesto.
2. Las cuotas obrero-patronal de acuerdo a lo establecido en la Ley de Instituto Mexicano del Seguro Social (IMSS).
3. El impuesto sobre erogaciones por remuneraciones al trabajo personal, como lo indica la Ley General de Hacienda del Estado de Morelos, en su capítulo séptimo BIS.

**V. RÉGIMEN JURÍDICO:** La Institución Educativa se rige principalmente por las siguientes Leyes y Decretos:

- Decreto 1175 que crea la Universidad Tecnológica “Emiliano Zapata” del Estado de Morelos.
- Ley Orgánica de la Administración Pública del Estado de Morelos.
- Ley General de Contabilidad Gubernamental.

**VI. ESTRUCTURA ORGANIZACIONAL BÁSICA:** De acuerdo al artículo 7 del decreto de creación de la Universidad Tecnológica Emiliano Zapata del Estado de Morelos, son los siguientes:

- I. Un Rector;
- II. Órganos auxiliares del rector;
- III. Secretarios;
- IV. Directores de área;
- V. Directores de carrera;
- VI. Subdirectores;
- VII. Órganos Colegiados y,
- VIII. Un patronato.

Así mismo, el Rector tendrá las siguientes facultades y obligaciones:

1. Dirigir administrar y coordinar el desarrollo de las actividades técnicas y administrativas de la Universidad y dictar los acuerdos y disposiciones tendientes a dicho fin;
2. Será el representante legal de la Universidad, con facultades generales para pleitos y cobranzas, actos de administración y para suscribir títulos de crédito, con todas las facultades generales y aún las especiales que conforme a la Ley, requieran cláusula especial, sin limitación alguna;
3. Dirigir técnica y administrativamente a la Universidad;
4. Conducir el funcionamiento de la Universidad vigilando el cumplimiento de los planes y programas de trabajo;
5. Vigilar el cumplimiento de las disposiciones y acuerdos que normen la estructura y funcionamiento de la Universidad;
6. Elaborar los programas institucionales de corto, mediano y largo plazo y los correspondientes presupuestos de la Universidad, para presentarlos a la aprobación del Consejo Directivo;
7. Propone al Consejo Directivo la creación de planteles análogos, conforme a la normatividad interior, políticas, lineamientos y criterios generales del Sistema Nacional de Universidades Tecnológicas y acorde con las necesidades de la región o del Estado;
8. Informar al Patronato y a las principales fuentes de financiamiento de la Universidad sobre el destino dado a los recursos financieros;
9. Rendir al Consejo Directivo un informe anual por escrito, de las actividades realizadas por la Universidad en el ejercicio anterior, acompañado de un balance general contable y los demás datos financieros que sean necesarios;
10. Proponer la designación de los servidores públicos de las áreas académicas y administrativas de la Universidad, cambios, licencias, así como sueldos y demás prestaciones, de conformidad a las disposiciones aplicables;

11. Concurrir a las sesiones del Consejo Directivo, con voz pero sin voto;
12. Cumplir y hacer cumplir las disposiciones generales y acuerdos de este órgano;
13. Proporcionar al órgano de control, las facilidades y el apoyo técnico y administrativo que requiera para su eficiente funcionamiento;
14. Celebrar convenios de coordinación y colaboración con diversos sectores, en materias relativas al funcionamiento, operación y desarrollo;
15. Expedir los manuales administrativos que hayan sido aprobados por el Consejo Directivo, y
16. Las demás que le confieren este ordenamiento, las normas y disposiciones Reglamentarias de la Universidad, las disposiciones legales aplicables y el Consejo Directivo.

**VII. BASES DE PREPARACIÓN DE LOS ESTADOS FINANCIEROS:** Son preparados sobre la base de valor histórico original, de conformidad con las Normas de Información Financiera, Ley General de Contabilidad Gubernamental, de la Ley de Presupuesto, Contabilidad y Gastos Público y demás normatividad Gubernamental aplicable.

**VIII. CARACTERÍSTICAS DEL SISTEMA DE CONTABILIDAD GUBERNAMENTAL:** El registro de operaciones contables se realizó a través del Sistema de Contabilidad Integral (COI), el cual está diseñado para operar de tal manera que facilita la fiscalización de activos, pasivos, ingresos, egresos y avances de ejecución de los programas, permitiendo medir la eficiencia del gasto público.

**IX. POLÍTICAS DE CONTABILIDAD SIGNIFICATIVAS:**

- ✓ El patrimonio de la Universidad se constituirá por:
  - a) Todos los bienes muebles e inmuebles que se le afecten, transfieran o adquieran;
  - b) Los recursos que se le asignen;
  - c) Los ingresos propios que genere;
  - d) Las aportaciones, legados y donaciones que a su favor se realicen;
  - e) Los subsidios que le otorgue el Gobierno del Estado y los Municipios; y
  - f) Los demás ingresos, derechos y bienes que adquiera por cualquier título legal.

El gasto de la Universidad tanto de servicios personales, como de operación conservación y mantenimiento, se financiará con los recursos que aporte el Gobierno Federal conforme al convenio suscrito, así como los que, de acuerdo con sus compromisos adquiridos le aporte el Gobierno Estatal.



# Información Presupuestaria

UNIVERSIDAD TECNOLÓGICA EMILIANO ZAPATA DEL ESTADO DE MORELOS

CUENTA PÚBLICA  
3° TRIMESTRE

2016



| Rubro de Ingresos                                      | Ingreso           |                                   |                           |                                  |                   | Diferencia<br>(6 = 5 - 1) |
|--|-------------------|-----------------------------------|---------------------------|----------------------------------|-------------------|---------------------------|
|  | Estimado<br>(1)   | Ampliaciones y Reducciones<br>(2) | Modificado<br>(3 = 1 + 2) | Devengado<br>(4)                 | Recaudado<br>(5)  |                           |
| Impuestos  | -                 | -                                 | -                         | -                                | -                 | -                         |
| Cuotas y Aportaciones de Seguridad Social              | -                 | -                                 | -                         | -                                | -                 | -                         |
| Contribuciones de Mejoras                              | -                 | -                                 | -                         | -                                | -                 | -                         |
| Derechos   | -                 | -                                 | -                         | -                                | -                 | -                         |
| Productos  | -                 | -                                 | -                         | -                                | -                 | -                         |
| Corriente  | -                 | -                                 | -                         | -                                | -                 | -                         |
| Capital  | -                 | -                                 | -                         | -                                | -                 | -                         |
| Aprovechamientos                                       | -                 | -                                 | -                         | -                                | -                 | -                         |
| Corriente  | -                 | -                                 | -                         | -                                | -                 | -                         |
| Capital  | -                 | -                                 | -                         | -                                | -                 | -                         |
| Ingresos por Ventas de Bienes y Servicios              | 15,600,000        | -                                 | 15,600,000                | 11,120,000                       | 18,987,476        | 3,387,476                 |
| Participaciones y Aportaciones                         | 6,079,425         | -                                 | 6,079,425                 | 6,079,425                        | 5,737,873         | (341,552)                 |
| Transferencias, Asignaciones, Subsidios y Otras Ayudas | 64,755,330        | 3,212,251                         | 67,967,581                | 49,586,849                       | 54,564,478        | (10,190,852)              |
| Ingresos Derivados de Financiamientos                  | -                 | -                                 | -                         | -                                | 907               | 907                       |
| <b>Total</b>   | <b>86,434,755</b> | <b>3,212,251</b>                  | <b>89,647,006</b>         | <b>66,786,274</b>                | <b>79,290,734</b> | <b>(7,144,021)</b>        |
|  |                   |                                   |                           | Ingresos excedentes <sup>1</sup> |                   |                           |

| Estado Analítico de Ingresos Por Fuente de Financiamiento | Ingreso           |                                   |                           |                                  |                   | Diferencia<br>(6 = 5 - 1) |
|---|-------------------|-----------------------------------|---------------------------|----------------------------------|-------------------|---------------------------|
|   | Estimado<br>(1)   | Ampliaciones y Reducciones<br>(2) | Modificado<br>(3 = 1 + 2) | Devengado<br>(4)                 | Recaudado<br>(5)  |                           |
| Ingresos del Gobierno                                     | 70,834,755        | 3,212,251                         | 74,047,006                | 55,666,274                       | 60,302,351        | (10,532,404)              |
| Impuestos   | -                 | -                                 | -                         | -                                | -                 | -                         |
| Contribuciones de Mejoras                                 | -                 | -                                 | -                         | -                                | -                 | -                         |
| Derechos  | -                 | -                                 | -                         | -                                | -                 | -                         |
| Productos   | -                 | -                                 | -                         | -                                | -                 | -                         |
| Corriente   | -                 | -                                 | -                         | -                                | -                 | -                         |
| Capital   | -                 | -                                 | -                         | -                                | -                 | -                         |
| Aprovechamientos  | -                 | -                                 | -                         | -                                | -                 | -                         |
| Corriente   | -                 | -                                 | -                         | -                                | -                 | -                         |
| Capital   | -                 | -                                 | -                         | -                                | -                 | -                         |
| Participaciones y Aportaciones                            | 6,079,425         | -                                 | 6,079,425                 | 6,079,425                        | 5,737,873         | (341,552)                 |
| Transferencias, Asignaciones, Subsidios y Otras Ayudas    | 64,755,330        | 3,212,251                         | 67,967,581                | 49,586,849                       | 54,564,478        | (10,190,852)              |
| Ingresos de Organismos y Empresas                         | 15,600,000        | -                                 | 15,600,000                | 11,120,000                       | 18,987,476        | 3,387,476                 |
| Cuotas y Aportaciones de Seguridad Social                 | -                 | -                                 | -                         | -                                | -                 | -                         |
| Ingresos por Ventas de Bienes y Servicios                 | 15,600,000        | -                                 | 15,600,000                | 11,120,000                       | 18,987,476        | 3,387,476                 |
| Transferencias, Asignaciones, Subsidios y Otras Ayudas    | -                 | -                                 | -                         | -                                | -                 | -                         |
| Ingresos derivados de financiamiento                      | -                 | -                                 | -                         | -                                | 907               | 907                       |
| Ingresos Derivados de Financiamientos                     | -                 | -                                 | -                         | -                                | 907               | 907                       |
| <b>Total</b>  | <b>86,434,755</b> | <b>3,212,251</b>                  | <b>89,647,006</b>         | <b>66,786,274</b>                | <b>79,290,734</b> | <b>(7,144,021)</b>        |
|   |                   |                                   |                           | Ingresos excedentes <sup>1</sup> |                   |                           |

<sup>1</sup> Los ingresos excedentes se presentan para efectos de cumplimiento de la Ley General de Contabilidad Gubernamental y el importe reflejado debe ser siempre mayor a cero

| Concepto                                       | Egresos           |                                |                   |                   |                   | Subejercicio      |
|--|-------------------|--------------------------------|-------------------|-------------------|-------------------|-------------------|
|  | Aprobado          | Ampliaciones/<br>(Reducciones) | Modificado        | Devengado         | Pagado            |                   |
|  | 1                 | 2                              | 3 = (1 + 2)       | 4                 | 5                 | 6 = (3 - 4)       |
| Secretaría Ejecutiva de la Gobernatura         | -                 | -                              | -                 | -                 | -                 | -                 |
| Secretaría de Gobierno                         | -                 | -                              | -                 | -                 | -                 | -                 |
| Secretaría de Hacienda                         | -                 | -                              | -                 | -                 | -                 | -                 |
| Secretaría de Economía                         | -                 | -                              | -                 | -                 | -                 | -                 |
| Secretaría de Desarrollo Agropecuario          | -                 | -                              | -                 | -                 | -                 | -                 |
| Secretaría de Obras Públicas                   | -                 | -                              | -                 | -                 | -                 | -                 |
| Secretaría de Educación                        | -                 | -                              | -                 | -                 | -                 | -                 |
| Secretaría de Salud                            | -                 | -                              | -                 | -                 | -                 | -                 |
| Fiscalía General del Estado                    | -                 | -                              | -                 | -                 | -                 | -                 |
| Secretaría de Administración                   | -                 | -                              | -                 | -                 | -                 | -                 |
| Secretaría de la Contraloría                   | -                 | -                              | -                 | -                 | -                 | -                 |
| Comisión Estatal de Seguridad Pública          | -                 | -                              | -                 | -                 | -                 | -                 |
| Consejería Jurídica                            | -                 | -                              | -                 | -                 | -                 | -                 |
| Secretaría de Turismo                          | -                 | -                              | -                 | -                 | -                 | -                 |
| Secretaría de Desarrollo Social                | -                 | -                              | -                 | -                 | -                 | -                 |
| Secretaría del Trabajo                         | -                 | -                              | -                 | -                 | -                 | -                 |
| Secretaría de Cultura                          | -                 | -                              | -                 | -                 | -                 | -                 |
| Secretaría de Desarrollo Sustentable           | -                 | -                              | -                 | -                 | -                 | -                 |
| Secretaría de Innovación, Ciencia y Tecnología | -                 | -                              | -                 | -                 | -                 | -                 |
| Secretaría de Movilidad y Transporte           | -                 | -                              | -                 | -                 | -                 | -                 |
| Secretaría de Información y Comunicación       | -                 | -                              | -                 | -                 | -                 | -                 |
| Gastos Institucionales                         | -                 | -                              | -                 | -                 | -                 | -                 |
| Poder Legislativo                              | -                 | -                              | -                 | -                 | -                 | -                 |
| Poder Judicial                                 | -                 | -                              | -                 | -                 | -                 | -                 |
| Organismos Autónomos                           | -                 | -                              | -                 | -                 | -                 | -                 |
| Entidades Paraest. y Fid. No Emp. y No Fin.    | 86,434,755        | 3,212,251                      | 89,647,006        | 64,196,827        | 64,196,827        | 25,450,179        |
| Fideicomisos Emp. No Fin. con Part. Est. May.  | -                 | -                              | -                 | -                 | -                 | -                 |
| Poder Ejecutivo de los Municipios              | -                 | -                              | -                 | -                 | -                 | -                 |
| <b>Total del Gasto</b>                         | <b>86,434,755</b> | <b>3,212,251</b>               | <b>89,647,006</b> | <b>64,196,827</b> | <b>64,196,827</b> | <b>25,450,179</b> |

| Concepto  | Egresos           |                                     |                           |                   |                   | Subejercicio      |
|---|-------------------|-------------------------------------|---------------------------|-------------------|-------------------|-------------------|
|   | Aprobado<br>1     | Ampliaciones/<br>(Reducciones)<br>2 | Modificado<br>3 = (1 + 2) | Devengado<br>4    | Pagado<br>5       |                   |
| Gasto Corriente                                   | 86,434,755        | 3,212,251                           | 89,647,006                | 64,196,827        | 64,196,827        | 25,450,179        |
| Gasto de Capital                                  | -                 | -                                   | -                         | -                 | -                 | -                 |
| Amortización de la Deuda y Disminución de Pasivos | -                 | -                                   | -                         | -                 | -                 | -                 |
| Pensiones y Jubilaciones                          | -                 | -                                   | -                         | -                 | -                 | -                 |
| Participaciones                                   | -                 | -                                   | -                         | -                 | -                 | -                 |
| <b>Total del Gasto</b>                            | <b>86,434,755</b> | <b>3,212,251</b>                    | <b>89,647,006</b>         | <b>64,196,827</b> | <b>64,196,827</b> | <b>25,450,179</b> |



| Concepto  | Egresos    |                                |               |            |            | Subejercicio<br>6 = ( 3 - 4 ) |
|---|------------|--------------------------------|---------------|------------|------------|-------------------------------|
|   | Aprobado   | Ampliaciones/<br>(Reducciones) | Modificado    | Devengado  | Pagado     |                               |
|   | 1          | 2                              | 3 = ( 1 + 2 ) | 4          | 5          |                               |
| <b>Servicios Personales</b>   |            |                                |               |            |            |                               |
| Remuneraciones al Personal de Carácter Permanente                         | 61,255,346 | 3,435,658                      | 64,691,004    | 46,254,698 | 46,254,698 | 18,436,306                    |
| Remuneraciones al Personal de Carácter Transitorio                        | 33,546,146 | 3,435,658                      | 36,981,805    | 29,117,289 | 29,117,289 | 7,864,516                     |
| Remuneraciones Adicionales y Especiales                                   | 3,143,570  | -                              | 3,143,570     | 1,194,254  | 1,194,254  | 1,949,316                     |
| Seguridad Social  | 9,638,313  | -                              | 9,638,313     | 4,986,800  | 4,986,800  | 4,651,513                     |
| Otras Prestaciones Sociales y Económicas                                  | 9,776,965  | -                              | 9,776,965     | 5,423,934  | 5,423,934  | 4,353,031                     |
| Previsiones   | 5,150,352  | -                              | 5,150,352     | 5,310,921  | 5,310,921  | (160,569)                     |
| Pago de Estímulos a Servidores Públicos                                   | -          | -                              | -             | 221,500    | 221,500    | (221,500)                     |
| <b>Materiales y Suministros</b>   |            |                                |               |            |            |                               |
| Materiales de Administración, Emisión de Documentos y Artículos Oficiales | 4,555,000  | (111,704)                      | 4,443,296     | 2,813,730  | 2,813,730  | 1,629,566                     |
| Alimentos y Utensilios  | 2,749,484  | (111,704)                      | 2,637,780     | 1,240,621  | 1,240,621  | 1,397,159                     |
| Materias Primas y Materiales de Producción y Comercialización             | 201,000    | -                              | 201,000       | 234,416    | 234,416    | (33,416)                      |
| Materiales y Artículos de Construcción y de Reparación                    | 701,204    | -                              | 701,204       | 667,229    | 667,229    | 33,975                        |
| Productos Químicos, Farmacéuticos y de Laboratorio                        | 48,460     | -                              | 48,460        | 103,444    | 103,444    | (54,984)                      |
| Combustibles, Lubricantes y Aditivos                                      | 256,300    | -                              | 256,300       | 86,761     | 86,761     | 169,539                       |
| Vestuario, Blancos, Prendas de Protección y Artículos Deportivos          | 226,000    | -                              | 226,000       | 266,064    | 266,064    | (40,064)                      |
| Materiales y Suministros Para Seguridad                                   | -          | -                              | -             | -          | -          | -                             |
| Herramientas, Refacciones y Accesorios Menores                            | 372,552    | -                              | 372,552       | 215,195    | 215,195    | 157,357                       |
| <b>Servicios Generales</b>  |            |                                |               |            |            |                               |
| Servicios Básicos   | 18,133,293 | (111,704)                      | 18,021,589    | 14,926,806 | 14,926,806 | 3,094,784                     |
| Servicios de Arrendamiento  | 2,731,274  | -                              | 2,731,274     | 2,428,170  | 2,428,170  | 303,103                       |
| Servicios Profesionales, Científicos, Técnicos y Otros Servicios          | 360,000    | -                              | 360,000       | 612,407    | 612,407    | (252,407)                     |
| Servicios Financieros, Bancarios y Comerciales                            | 8,124,407  | (111,704)                      | 8,012,703     | 4,422,060  | 4,422,060  | 3,590,643                     |
| Servicios de Instalación, Reparación, Mantenimiento y Conservación        | 370,729    | -                              | 370,729       | 383,898    | 383,898    | (13,169)                      |
| Servicios de Comunicación Social y Publicidad                             | 3,483,060  | -                              | 3,483,060     | 2,492,329  | 2,492,329  | 990,731                       |
| Servicios de Traslado y Viáticos  | 202,536    | -                              | 202,536       | 100,021    | 100,021    | 102,515                       |
| Servicios Oficiales   | 1,480,966  | -                              | 1,480,966     | 2,020,925  | 2,020,925  | (539,960)                     |
| Otros Servicios Generales   | 410,000    | -                              | 410,000       | 633,022    | 633,022    | (223,022)                     |
|   | 970,322    | -                              | 970,322       | 1,833,973  | 1,833,973  | (863,651)                     |

| Concepto  | Egresos          |                                |                  |                |                | Subejercicio     |
|---|------------------|--------------------------------|------------------|----------------|----------------|------------------|
|   | Aprobado         | Ampliaciones/<br>(Reducciones) | Modificado       | Devengado      | Pagado         |                  |
|   | 1                | 2                              | 3 = (1 + 2)      | 4              | 5              |                  |
| <b>Transferencias, Asignaciones, Subsidios y Otras Ayudas</b> |                  |                                |                  |                |                |                  |
| Transferencias Internas y Asignaciones al Sector Público      | -                | -                              | -                | -              | -              | -                |
| Transferencias al Resto del Sector Público                    | -                | -                              | -                | -              | -              | -                |
| Subsidios y Subvenciones                                      | -                | -                              | -                | -              | -              | -                |
| Ayudas Sociales   | -                | -                              | -                | -              | -              | -                |
| Pensiones y Jubilaciones                                      | -                | -                              | -                | -              | -              | -                |
| Transferencias a Fideicomisos, Mandatos y Otros Análogos      | -                | -                              | -                | -              | -              | -                |
| Transferencias a la Seguridad Social                          | -                | -                              | -                | -              | -              | -                |
| Donativos   | -                | -                              | -                | -              | -              | -                |
| Transferencias al Exterior                                    | -                | -                              | -                | -              | -              | -                |
| <b>Bienes Muebles, Inmuebles e Intangibles</b>                | <b>2,491,116</b> | -                              | <b>2,491,116</b> | <b>201,593</b> | <b>201,593</b> | <b>2,289,523</b> |
| Mobiliario y Equipo de Administración                         | 1,951,116        | -                              | 1,951,116        | 25,494         | 25,494         | 1,925,622        |
| Mobiliario y Equipo Educativo y Recreativo                    | 225,000          | -                              | 225,000          | 152,888        | 152,888        | 72,112           |
| Equipo e Instrumental Médico y de Laboratorio                 | -                | -                              | -                | -              | -              | -                |
| Vehículos y Equipo de Transporte                              | -                | -                              | -                | -              | -              | -                |
| Equipo de Defensa y Seguridad                                 | -                | -                              | -                | -              | -              | -                |
| Maquinaria, Otros Equipos y Herramientas                      | 315,000          | -                              | 315,000          | 23,212         | 23,212         | 291,788          |
| Activos Biológicos  | -                | -                              | -                | -              | -              | -                |
| Bienes Inmuebles  | -                | -                              | -                | -              | -              | -                |
| Activos Intangibles   | -                | -                              | -                | -              | -              | -                |
| <b>Inversión Pública</b>                                      | -                | -                              | -                | -              | -              | -                |
| Obra Pública en Bienes de Dominio Público                     | -                | -                              | -                | -              | -              | -                |
| Obra Pública en Bienes Propios                                | -                | -                              | -                | -              | -              | -                |
| Proyectos Productivos y Acciones de Fomento                   | -                | -                              | -                | -              | -              | -                |
| <b>Inversiones Financieras y Otras Provisiones</b>            | -                | -                              | -                | -              | -              | -                |
| Inversiones Para el Fomento de Actividades Productivas        | -                | -                              | -                | -              | -              | -                |
| Acciones y Participaciones de Capital                         | -                | -                              | -                | -              | -              | -                |
| Compra de Títulos y Valores                                   | -                | -                              | -                | -              | -              | -                |
| Concesión de Préstamos  | -                | -                              | -                | -              | -              | -                |
| Inversiones en Fideicomisos, Mandatos y Otros Análogos        | -                | -                              | -                | -              | -              | -                |
| Otras Inversiones Financieras                                 | -                | -                              | -                | -              | -              | -                |
| Provisiones para Contingencias y Otras Erogaciones Especiales | -                | -                              | -                | -              | -              | -                |

| Concepto   | Egresos           |                                |                    |                   |                   | Subejercicio       |
|--|-------------------|--------------------------------|--------------------|-------------------|-------------------|--------------------|
|  | Aprobado          | Ampliaciones/<br>(Reducciones) | Modificado         | Devengado         | Pagado            |                    |
|  | 1                 | 2                              | 3 = (1 + 2)        | 4                 | 5                 |                    |
| <b>Participaciones y Aportaciones</b>              |                   |                                |                    |                   |                   |                    |
| Participaciones                                    | -                 | -                              | -                  | -                 | -                 | -                  |
| Aportaciones                                       | -                 | -                              | -                  | -                 | -                 | -                  |
| Convenios  | -                 | -                              | -                  | -                 | -                 | -                  |
| <b>Deuda Pública</b>                               |                   |                                |                    |                   |                   |                    |
| Amortización de la Deuda Pública                   | -                 | -                              | -                  | -                 | -                 | -                  |
| Intereses de la Deuda Pública                      | -                 | -                              | -                  | -                 | -                 | -                  |
| Comisiones de la Deuda Pública                     | -                 | -                              | -                  | -                 | -                 | -                  |
| Gastos de la Deuda Pública                         | -                 | -                              | -                  | -                 | -                 | -                  |
| Costo por Coberturas                               | -                 | -                              | -                  | -                 | -                 | -                  |
| Apoyos Financieros                                 | -                 | -                              | -                  | -                 | -                 | -                  |
| Adeudos de Ejercicios Fiscales Anteriores (Adefas) | -                 | -                              | -                  | -                 | -                 | -                  |
| <b>Total del Gasto</b>                             | <b>86,434,755</b> | <b>3,212,251</b>               | <b>89,647,006</b>  | <b>64,196,827</b> | <b>64,196,827</b> | <b>25,450,179</b>  |
|  |                   |                                | <b>3 = (1 + 2)</b> | <b>4</b>          | <b>5</b>          | <b>6 = (3 - 4)</b> |

| Concepto  | Egresos           |                                |                   |                   |                   |                   | Subejercicio |
|---|-------------------|--------------------------------|-------------------|-------------------|-------------------|-------------------|--------------|
|   | Aprobado          | Ampliaciones/<br>(Reducciones) | Modificado        | Devengado         | Pagado            |                   |              |
|   | 1                 | 2                              | 3 = (1 + 2)       | 4                 | 5                 | 6 = (3 - 4)       |              |
| <b>Gobierno</b>   |                   |                                |                   |                   |                   |                   |              |
| Legislación   | -                 | -                              | -                 | -                 | -                 | -                 | -            |
| Justicia  | -                 | -                              | -                 | -                 | -                 | -                 | -            |
| Coordinación de la Política de Gobierno   | -                 | -                              | -                 | -                 | -                 | -                 | -            |
| Relaciones Exteriores   | -                 | -                              | -                 | -                 | -                 | -                 | -            |
| Asuntos Financieros y Hacendarios   | -                 | -                              | -                 | -                 | -                 | -                 | -            |
| Seguridad Nacional  | -                 | -                              | -                 | -                 | -                 | -                 | -            |
| Asuntos de Orden Público y de Seguridad Interior  | -                 | -                              | -                 | -                 | -                 | -                 | -            |
| Otros Servicios Generales   | -                 | -                              | -                 | -                 | -                 | -                 | -            |
| <b>Desarrollo Social</b>  | 86,434,755        | 3,212,251                      | 89,647,006        | 64,196,827        | 64,196,827        | 25,450,179        |              |
| Protección Ambiental  | -                 | -                              | -                 | -                 | -                 | -                 | -            |
| Vivienda y Servicios a la Comunidad   | -                 | -                              | -                 | -                 | -                 | -                 | -            |
| Salud   | -                 | -                              | -                 | -                 | -                 | -                 | -            |
| Recreación, Cultura y Otras Manifestaciones Sociales  | -                 | -                              | -                 | -                 | -                 | -                 | -            |
| Educación   | 86,434,755        | 3,212,251                      | 89,647,006        | 64,196,827        | 64,196,827        | 25,450,179        |              |
| Protección Social   | -                 | -                              | -                 | -                 | -                 | -                 | -            |
| Otros Asuntos Sociales  | -                 | -                              | -                 | -                 | -                 | -                 | -            |
| <b>Desarrollo Económico</b>   | -                 | -                              | -                 | -                 | -                 | -                 | -            |
| Asuntos Económicos, Comerciales y Laborales en General  | -                 | -                              | -                 | -                 | -                 | -                 | -            |
| Agropecuaria, Silvicultura, Pesca y Caza  | -                 | -                              | -                 | -                 | -                 | -                 | -            |
| Combustibles y Energía  | -                 | -                              | -                 | -                 | -                 | -                 | -            |
| Minería, Manufacturas y Construcción  | -                 | -                              | -                 | -                 | -                 | -                 | -            |
| Transporte  | -                 | -                              | -                 | -                 | -                 | -                 | -            |
| Comunicaciones  | -                 | -                              | -                 | -                 | -                 | -                 | -            |
| Turismo   | -                 | -                              | -                 | -                 | -                 | -                 | -            |
| Ciencia, Tecnología e Innovación  | -                 | -                              | -                 | -                 | -                 | -                 | -            |
| Otras Industrias y Otros Asuntos Económicos   | -                 | -                              | -                 | -                 | -                 | -                 | -            |
| <b>Otras no Clasificadas en Funciones Anteriores</b>  | -                 | -                              | -                 | -                 | -                 | -                 | -            |
| Transacciones de la Deuda Pública / Costo Financiero de la Deuda                              | -                 | -                              | -                 | -                 | -                 | -                 | -            |
| Transferencias, Participaciones y Aportaciones entre Diferentes Niveles y Órdenes de Gobierno | -                 | -                              | -                 | -                 | -                 | -                 | -            |
| Saneamiento del Sistema Financiero  | -                 | -                              | -                 | -                 | -                 | -                 | -            |
| Adeudos de Ejercicios Fiscales Anteriores   | -                 | -                              | -                 | -                 | -                 | -                 | -            |
| <b>Total del Gasto</b>  | <b>86,434,755</b> | <b>3,212,251</b>               | <b>89,647,006</b> | <b>64,196,827</b> | <b>64,196,827</b> | <b>25,450,179</b> |              |

| Identificación de Crédito o Instrumento  | Contratación / Colocación          |   | Amortización | Endeudamiento Neto |
|--|------------------------------------|---|--------------|--------------------|
|  | A                                  | B |              |                    |
|  | <b>Créditos Bancarios</b>          |   |              |                    |
|  | -                                  | - | -            | -                  |
|  | -                                  | - | -            | -                  |
|  | <b>NO APLICA</b>                   |   |              |                    |
|  | -                                  | - | -            | -                  |
|  | -                                  | - | -            | -                  |
|  | -                                  | - | -            | -                  |
|  | -                                  | - | -            | -                  |
|  | -                                  | - | -            | -                  |
|  | -                                  | - | -            | -                  |
| <b>Total Créditos Bancarios</b>          | -                                  | - | -            | -                  |
|  | <b>Otros Instrumentos de Deuda</b> |   |              |                    |
|  | -                                  | - | -            | -                  |
|  | -                                  | - | -            | -                  |
|  | -                                  | - | -            | -                  |
|  | -                                  | - | -            | -                  |
|  | -                                  | - | -            | -                  |
|  | -                                  | - | -            | -                  |
|  | -                                  | - | -            | -                  |
|  | -                                  | - | -            | -                  |
| <b>Total Otros Instrumentos de Deuda</b> | -                                  | - | -            | -                  |
| <b>TOTAL</b>                             | -                                  | - | -            | -                  |



| Concepto  | Estimado          | Devengado         | Pagado <sup>3</sup> |
|---|-------------------|-------------------|---------------------|
| <b>I. Ingresos Presupuestarios (I=1+2)</b>                              | <b>86,434,755</b> | <b>66,786,274</b> | <b>79,289,827</b>   |
| 1. Ingresos del Gobierno de la Entidad Federativa <sup>1</sup>          | 70,834,755        | 55,666,274        | 60,302,351          |
| 2. Ingresos del Sector Paraestatal <sup>1</sup>                         | 15,600,000        | 11,120,000        | 18,987,476          |
| <b>II. Egresos Presupuestarios (II=3+4)</b>                             | <b>86,434,755</b> | <b>64,196,827</b> | <b>64,196,827</b>   |
| 3. Egresos del Gobierno de la Entidad Federativa <sup>2</sup>           | -                 | -                 | -                   |
| 4. Egresos del Sector Paraestatal <sup>2</sup>                          | 86,434,755        | 64,196,827        | 64,196,827          |
| <b>III. Balance Presupuestario (Superávit o Déficit) (III = I - II)</b> | <b>-</b>          | <b>2,589,447</b>  | <b>15,092,999</b>   |

| Concepto  | Estimado | Devengado        | Pagado <sup>3</sup> |
|---|----------|------------------|---------------------|
| <b>III. Balance presupuestario (Superávit o Déficit)</b>        | -        | 2,589,447        | 15,092,999          |
| <b>IV. Intereses, Comisiones y Gastos de la Deuda</b>           | -        | -                | -                   |
| <b>V. Balance Primario ( Superávit o Déficit) (V= III - IV)</b> | <b>-</b> | <b>2,589,447</b> | <b>15,092,999</b>   |

| Concepto   | Estimado | Devengado | Pagado <sup>3</sup> |
|--|----------|-----------|---------------------|
| <b>A. Financiamiento</b>                               | -        | -         | 907                 |
| <b>B. Amortización de la deuda</b>                     | -        | -         | -                   |
| <b>C. Endeudamiento ó desendeudamiento (C = A - B)</b> | <b>-</b> | <b>-</b>  | <b>907</b>          |

1 Los Ingresos que se presentan son los ingresos presupuestarios totales sin incluir los ingresos por financiamientos. Los Ingresos del Gobierno de la Entidad Federativa corresponden a los del Poder Ejecutivo, Legislativo Judicial y Autónomos

2 Los egresos que se presentan son los egresos presupuestarios totales sin incluir los egresos por amortización. Los egresos del Gobierno de la Entidad Federativa corresponden a los del Poder Ejecutivo, Legislativo, Judicial y Organos Autónomos

3 Para Ingresos se reportan los ingresos recaudados; para egresos se reportan los egresos pagados



# Información Programática

UNIVERSIDAD TECNOLÓGICA EMILIANO ZAPATA DEL ESTADO DE MORELOS

CUENTA PÚBLICA  
3° TRIMESTRE

2016





| Concepto   | Egresos           |                                |                   |                   |                   | Subejercicio      |
|--|-------------------|--------------------------------|-------------------|-------------------|-------------------|-------------------|
|  | Aprobado          | Ampliaciones/<br>(Reducciones) | Modificado        | Devengado         | Pagado            |                   |
|  | 1                 | 2                              | 3 = (1 + 2)       | 4                 | 5                 | 6 = (3 - 4)       |
| <b>Programas</b>   |                   |                                |                   |                   |                   |                   |
| <b>Subsidios: Sector Social y Privado o Entidades Federativas y Municipios</b> |                   |                                |                   |                   |                   |                   |
| Sujetos a Reglas de Operación  | 70,834,755        | 3,212,251                      | 74,047,006        | 51,353,656        | 51,353,656        | 22,693,350        |
| Otros Subsidios  | 64,755,330        | 3,212,251                      | 67,967,581        | 50,202,041        | 50,202,041        | 17,765,540        |
| <b>Desempeño de las Funciones</b>  |                   |                                |                   |                   |                   |                   |
| Prestación de Servicios Públicos   | 6,079,425         | -                              | 6,079,425         | 1,151,615         | 1,151,615         | 4,927,810         |
| Provisión de Bienes Públicos   | 15,600,000        | -                              | 15,600,000        | 12,843,171        | 12,843,171        | 2,756,829         |
| Planeación, seguimiento y evaluación de políticas públicas                     | 15,600,000        | -                              | 15,600,000        | 12,843,171        | 12,843,171        | 2,756,829         |
| Promoción y fomento  | -                 | -                              | -                 | -                 | -                 | -                 |
| Regulación y supervisión   | -                 | -                              | -                 | -                 | -                 | -                 |
| Funciones de las Fuerzas Armadas (Únicamente Gobierno Federal)                 | -                 | -                              | -                 | -                 | -                 | -                 |
| Específicos  | -                 | -                              | -                 | -                 | -                 | -                 |
| Proyectos de Inversión   | -                 | -                              | -                 | -                 | -                 | -                 |
| <b>Administrativos y de Apoyo</b>  |                   |                                |                   |                   |                   |                   |
| Apoyo al proceso presupuestario y para mejorar la eficiencia institucional     | -                 | -                              | -                 | -                 | -                 | -                 |
| Apoyo a la función pública y al mejoramiento de la gestión                     | -                 | -                              | -                 | -                 | -                 | -                 |
| Operaciones ajenas   | -                 | -                              | -                 | -                 | -                 | -                 |
| <b>Compromisos</b>   |                   |                                |                   |                   |                   |                   |
| Obligaciones de cumplimiento de resolución jurisdiccional                      | -                 | -                              | -                 | -                 | -                 | -                 |
| Desastres Naturales  | -                 | -                              | -                 | -                 | -                 | -                 |
| <b>Obligaciones</b>  |                   |                                |                   |                   |                   |                   |
| Pensiones y Jubilaciones   | -                 | -                              | -                 | -                 | -                 | -                 |
| Aportaciones a la seguridad social   | -                 | -                              | -                 | -                 | -                 | -                 |
| Aportaciones a fondos de estabilización  | -                 | -                              | -                 | -                 | -                 | -                 |
| Aportaciones a fondos de inversión y reestructura de pensiones                 | -                 | -                              | -                 | -                 | -                 | -                 |
| <b>Programas de Gasto Federalizado (Gobierno Federal)</b>                      |                   |                                |                   |                   |                   |                   |
| Gasto Federalizado   | -                 | -                              | -                 | -                 | -                 | -                 |
| Participaciones a entidades federativas y municipios                           | -                 | -                              | -                 | -                 | -                 | -                 |
| Costo financiero, deuda o apoyos a deudores y ahorradores de la banca          | -                 | -                              | -                 | -                 | -                 | -                 |
| Adeudos de ejercicios fiscales anteriores                                      | -                 | -                              | -                 | -                 | -                 | -                 |
| <b>Total del Gasto</b>   | <b>86,434,755</b> | <b>3,212,251</b>               | <b>89,647,006</b> | <b>64,196,827</b> | <b>64,196,827</b> | <b>25,450,179</b> |

## Programas y Proyectos de Inversión

2016


- No aplica.

Bajo protesta de decir verdad declaramos que los Estados Financieros y sus Notas son razonablemente correctos y responsabilidad del emisor.

### Indicadores de Resultados

| N° | Objetivo  | Meta  | Indicador                        |
|----|---|---|----------------------------------|
| 18 | Aplicar los recursos autorizados para operación y mantenimiento de los procesos de la UTEZ. | Que el 100% de los recursos autorizados para el desarrollo de las tareas y metas de la UTEZ sean ejercidos en su totalidad. | Total del presupuesto ejercido   |
|    |   |   | Total del presupuesto autorizado |

| Periodo          | Total del presupuesto ejercido | Total del presupuesto autorizado | Porcentaje de cumplimiento | Meta |
|------------------|--------------------------------|----------------------------------|----------------------------|------|
| Enero-Septiembre | 63,045,212                     | 83,567,581                       | 75%                        | 100% |



Bajo protesta de decir verdad declaramos que los Estados Financieros y sus Notas son razonablemente correctos y responsabilidad del emisor





# Anexos

UNIVERSIDAD TECNOLÓGICA EMILIANO ZAPATA DEL ESTADO DE MORELOS

CUENTA PÚBLICA  
3° TRIMESTRE

2016





UNIVERSIDAD TECNOLÓGICA  
EMILIANO ZAPATA DEL ESTADO DE MORELOS

Relación de Bienes Muebles que Componen el Patrimonio  
Cuenta Pública 2016  
(Pesos)  
Universidad Tecnológica Emiliano Zapata del Estado de Morelos



| Código               | Descripción del Bien Mueble | Valor en libros |
|----------------------|-----------------------------|-----------------|
| 1-2-3-1-581-002-0000 | Terreno                     | 56,739,624.00   |
| 1-2-3-3-583-002-0001 | Taller Pesado 1             | 5,657,985.00    |
| 1-2-3-3-583-002-0002 | Unidad de Docencia No. 1    | 9,814,417.63    |
| 1-2-3-3-583-002-0003 | Biblioteca                  | 7,096,857.76    |
| 1-2-3-3-583-002-0004 | Edificio de Docencia II     | 11,119,779.03   |
| 1-2-3-3-583-002-0005 | Edificio de docencia III    | 13,157,590.83   |
| 1-2-3-3-583-002-0006 | Edificio Taller Pesado II   | 7,197,455.00    |
| 1-2-3-3-583-002-0007 | Edificio cidis              | 8,711,457.24    |
| 1-2-3-3-583-002-0008 | Edificio de Rectoría        | 6,233,796.88    |
| 1-2-3-3-583-002-0009 | CECADEC                     | 12,187,103.34   |
| 1-2-3-3-583-002-0010 | Edificio de Docencia IV     | 21,850,890.76   |





Relación de esquemas bursátiles y de coberturas financieras

Formato libre

(Artículo 46, último párrafo LGCG)

- No aplica.

Bajo protesta de decir verdad declaramos que los Estados Financieros y sus Notas son razonablemente correctos y responsabilidad del emisor.

Gobierno del Estado de Morelos  
Cuenta Pública Consolidada  
Tomo 7 (Parte 4): Entidades Paraestatales  
Cuernavaca, Morelos a 28 de octubre de 2016

