



**VISIÓN
MORELOS**



MORELOS
PODER EJECUTIVO

CUENTA PÚBLICA CONSOLIDADA

TERCER TRIMESTRE 2016

CONSOLIDACIÓN ENTIDADES PARAESTATALES
PARTE 4

TOMO 7



CONSOLIDACIÓN ENTIDADES PARAESTATALES (Parte 4)



Índice

Información Financiera por Entes Públicos de las Entidades Paraestatales:

➤ Museo Morelense de Arte Popular.	1
➤ Operador de Carreteras de Cuota.	59
➤ Régimen Estatal de Protección Social en Salud de Morelos.	111
➤ Sistema para el Desarrollo Integral de la Familia del Estado de Morelos.	167
➤ Servicios de Salud Morelos.	245
➤ Tribunal de Justicia Administrativa.	295
➤ Tribunal Electoral del Estado de Morelos.	337
➤ Universidad Politécnica del Estado de Morelos.	383
➤ Universidad Tecnológica del Sur del Estado de Morelos.	427
➤ Universidad Tecnológica Emiliano Zapata.	481





Museo Morelense de Arte Popular

CUENTA PÚBLICA CONSOLIDADA
ENTIDADES PARAESTATALES
ENERO - SEPTIEMBRE

2016



Introducción

CUENTA PÚBLICA
MUSEO MORELENSE DE ARTE POPULAR
3° TRIMESTRE

2016

Introducción

El 31 de Diciembre del 2008 fue publicada en el Diario Oficial de la Federación la Ley General de Contabilidad Gubernamental (Ley de Contabilidad), que tiene como objeto establecer los criterios generales que regirán la Contabilidad Gubernamental y la emisión de Información Financiera de los entes públicos, con el fin de lograr su adecuada armonización, para facilitar a los entes públicos del registro y la fiscalización de los activos, pasivos, ingresos y gastos, y en general, contribuir a medir la eficacia, economía y eficiencia del gasto e ingreso públicos.

El Museo Morelense de Arte Popular del Estado de Morelos se ha apegado al cambio ya que anteriormente se llevaba a cabo el registro contable de las operaciones financieras de manera simplificada sin la relación automática contable presupuestal etc. ; así mismo se utilizaba otro sistema contable que no incluía la interrelación automática con el presupuesto; actualmente el registro contable cuida, respeta y lleva a cabo los atributos esenciales para desarrollar la normatividad contable gubernamental, registra las operaciones y transacciones susceptibles de ser valoradas y cuantificadas; armoniza la generación y presentación de la información financiera para:

- ❖ Rendir cuentas en forma veraz y oportuna;
- ❖ Generar información financiera que facilite la toma de decisiones;
- ❖ Captar los diversos eventos económicos, identificables y cuantificables que afecten los bienes e inversiones, las obligaciones y pasivos así como el patrimonio;
- ❖ Atender los requerimientos de información de los usuarios en general sobre las finanzas públicas;
- ❖ Permitir una efectiva transparencia en la rendición de cuentas;
- ❖ Integrar de forma la operación contable con el ejercicio presupuestario;
- ❖ Efectuar los registros considerando la base acumulativa (devengado) de las transacciones.

El Museo Morelense de Arte Popular seguirá con amplia disposición para cumplir con las disposiciones, la normatividad, y lineamientos emitidos por el Consejo Nacional de Armonización Contable.



Información Contable

CUENTA PÚBLICA
MUSEO MORELENSE DE ARTE POPULAR
3° TRIMESTRE

2016

MUSEO MORELENSE DE ARTE POPULAR

Concepto	2016	2015	Concepto	2016	2015
INGRESOS Y OTROS BENEFICIOS			GASTOS Y OTRAS PÉRDIDAS		
Ingresos de la Gestión	532,356	501,860	Gastos de Funcionamiento	8,201,508	8,781,562
Impuestos	-	-	Servicios Personales	1,380,569	1,516,481
Cuotas y Aportaciones de Seguridad Social	-	-	Materiales y Suministros	731,053	594,607
Contribuciones de Mejoras	-	-	Servicios Generales	6,089,886	6,670,474
Derechos	-	-			
Productos de Tipo Corriente	-	-	Transferencia, Asignaciones, Subsidios y Otras Ayudas	651,591	225,980
Aprovechamientos de Tipo Corriente	-	-	Transferencias Internas y Asignaciones al Sector Público	651,591	-
Ingresos por Venta de Bienes y Servicios	532,356	501,860	Transferencias al Resto del Sector Público	-	-
Ingresos no Comprendidos en las Fracciones de la Ley de Ingresos Causados en Ejercicios Fiscales Anteriores Pendientes de Liquidación o Pago	-	-	Subsidios y Subvenciones	-	-
			Ayudas Sociales	-	225,980
			Pensiones y Jubilaciones	-	-
			Transferencias a Fideicomisos, Mandatos y Contratos Análogos	-	-
			Transferencias a la Seguridad Social	-	-
			Donativos	-	-
			Transferencias al Exterior	-	-
Participaciones, Aportaciones, Transferencias, Asignaciones, Subsidios y Otras Ayudas	2,393,042	6,862,722			
Participaciones y Aportaciones	894	5,000,000	Participaciones y Aportaciones		
Transferencia, Asignaciones, Subsidios y Otras ayudas	2,392,148	1,862,722	Participaciones	-	-
			Aportaciones	-	-
			Convenios	-	-
Otros Ingresos y Beneficios	(3,148)	(4,383)			
Ingresos Financieros	-	1,407	Intereses, Comisiones y Otros Gastos de la Deuda Pública		
Incremento por Variación de Inventarios	-	-	Intereses de la Deuda Pública	-	-
Disminución del Exceso de Estimaciones por Pérdida o Deterioro u Obsolescencia	(3,148)	(5,790)	Comisiones de la Deuda Pública	-	-
Disminución del Exceso de Provisiones	-	-	Gastos de la Deuda Pública	-	-
Otros Ingresos y Beneficios Varios	-	-	Costo por Coberturas	-	-
			Apoyos Financieros	-	-
Total de Ingresos y Otros Beneficios	2,922,250	7,360,199	Otros Gastos y Pérdidas Extraordinarias	64,598	50,713
			Estimaciones, Depreciaciones, Deterioros, Obsolescencia y Amortizaciones	64,598	44,549
			Provisiones	-	-
			Disminución de Inventarios	-	-
			Aumento por Insuficiencia de Estimaciones por Pérdida o Deterioro y Obsolescencia	-	-
			Aumento por Insuficiencia de Provisiones	-	-
			Otros Gastos	-	6,164
			Inversión Pública		
			Inversión Pública no Capitalizable	-	-
			Total de Gastos y Otras Pérdidas	8,917,697	9,058,255
			Resultados del Ejercicio (Ahorro/Desahorro)	(5,995,447)	(1,698,056)

Bajo protesta de decir verdad declaramos que los Estados Financieros y sus Notas son razonablemente correctos y responsabilidad del emisor.

CONCEPTO	Año	
	2016	2015
ACTIVO		
Activo Circulante		
Efectivo y Equivalentes	3,032,446	2,423,835
Derechos a Recibir Efectivo o Equivalentes	1,134,632	2,389,890
Derechos a Recibir Bienes o Servicios	-	-
Inventarios	1,372,757	1,339,185
Almacenes	-	-
Estimación por Pérdida o Deterioro de Activos Circulantes	-	-
Otros Activos Circulantes	-	-
Total de Activos Circulantes	5,539,835	6,152,910
Activo No Circulante		
Inversiones Financieras a Largo Plazo	-	-
Derechos a Recibir Efectivo o Equivalentes a Largo Plazo	-	-
Bienes Inmuebles, Infraestructura y Construcciones en Proceso	-	-
Bienes Muebles	2,087,075	2,257,263
Activos Intangibles	446,261	414,941
Depreciación, Deterioro y Amortización Acumulada de Bienes	(412,718)	(337,120)
Activos Diferidos	-	-
Estimación por Pérdida o Deterioro de Activos no Circulantes	-	-
Otros Activos no Circulantes	-	-
Total de Activos No Circulantes	2,120,618	2,335,084
Total del Activo	7,660,453	8,487,994
PASIVO		
Pasivo Circulante		
Cuentas por Pagar a Corto Plazo	708,594	2,609,079
Documentos por Pagar a Corto Plazo	51,112	18,474
Porción a Corto Plazo de la Deuda Pública a Largo Plazo	-	-
Títulos y Valores a Corto Plazo	-	-
Pasivos Diferidos a Corto Plazo	-	-
Fondos y Bienes de Terceros en Garantía y/o Administración a Corto Plazo	-	-
Provisiones a Corto Plazo	-	-
Otros Pasivos a Corto Plazo	-	-
Total de Pasivos Circulantes	759,706	2,627,553
Pasivo No Circulante		
Cuentas por Pagar a Largo Plazo	-	-
Documentos por Pagar a Largo Plazo	-	-
Deuda Pública a Largo Plazo	-	-
Pasivos Diferidos a Largo Plazo	-	-
Fondos y Bienes de Terceros en Garantía y/o en Administración a Largo Plazo	-	-
Provisiones a Largo Plazo	-	-
Total de Pasivos No Circulantes	-	-
Total del Pasivo	759,706	2,627,553
HACIENDA PÚBLICA/ PATRIMONIO		
Hacienda Pública/Patrimonio Contribuido	2,358,470	2,358,665
Aportaciones	1,623,151	1,623,152
Donaciones de Capital	735,319	735,513
Actualización de la Hacienda Pública / Patrimonio	-	-
Hacienda Pública/Patrimonio Generado	4,542,277	3,501,776
Resultados del Ejercicio (Ahorro / Desahorro)	(5,995,447)	(1,698,056)
Resultados de Ejercicios Anteriores	10,537,178	5,199,286
Revalúos	-	-
Reservas	-	-
Rectificaciones de Resultados de Ejercicios Anteriores	546	546
Exceso o Insuficiencia en la Actualización de la Hacienda Pública/Patrimonio	-	-
Resultado por Posición Monetaria	-	-
Resultado por Tenencia de Activos no Monetarios	-	-
Total Hacienda Pública/ Patrimonio	6,900,747	5,860,441
Total del Pasivo y Hacienda Pública / Patrimonio	7,660,453	8,487,994

Bajo protesta de decir verdad declaramos que los Estados Financieros y sus Notas son razonablemente correctos y responsabilidad del emisor.



Cuenta Pública 2016
Estado de Cambios en la Situación Financiera
Del 1 de enero al 30 de septiembre de 2016 y 2015
(Pesos)



MUSEO MORELENSE DE ARTE POPULAR

Concepto	Origen	Aplicación	Concepto	Origen	Aplicación
ACTIVO	1,501,044	673,503	PASIVO	32,638	1,900,485
Activo Circulante	1,255,258	642,183	Pasivo Circulante	32,638	1,900,485
Efectivo y Equivalentes	-	608,611	Cuentas por Pagar a Corto Plazo	-	1,900,485
Derechos a Recibir Efectivo o Equivalentes	1,255,258	-	Documentos por Pagar a Corto Plazo	-	-
Derechos a Recibir Bienes o Servicios	-	-	Porción a Corto Plazo de la Deuda Pública a Largo Plazo	32,638	-
Inventarios	-	33,572	Títulos y Valores a Corto Plazo	-	-
Almacenes	-	-	Pasivos Diferidos a Corto Plazo	-	-
Estimación por Pérdida o Deterioro de Activos Circulantes	-	-	Fondos y Bienes de Terceros en Garantía y/o Administración a Corto Plazo	-	-
Otros Activos Circulantes	-	-	Provisiones a Corto Plazo	-	-
	-	-	Otros Pasivos a Corto Plazo	-	-
Activo No Circulante	245,786	31,320	Pasivo No Circulante	-	-
Inversiones Financieras a Largo Plazo	-	-	Cuentas por Pagar a Largo Plazo	-	-
Derechos a Recibir Efectivo o Equivalentes a Largo Plazo	-	-	Documentos por Pagar a Largo Plazo	-	-
Bienes Inmuebles, Infraestructura y Construcciones en Proceso	-	-	Deuda Pública a Largo Plazo	-	-
Bienes Muebles	170,188	-	Pasivos Diferidos a Largo Plazo	-	-
Activos Intangibles	-	31,320	Fondos y Bienes de Terceros en Garantía y/o en Administración a Largo Plazo	-	-
Depreciación, Deterioro y Amortización Acumulada de Bienes	75,598	-	Provisiones a Largo Plazo	-	-
Activos Diferidos	-	-	HACIENDA PÚBLICA/ PATRIMONIO	5,337,892	4,297,586
Estimación por Pérdida o Deterioro de Activos no Circulantes	-	-	Hacienda Pública/Patrimonio Contribuido	-	195
Otros Activos no Circulantes	-	-	Aportaciones	-	1
	-	-	Donaciones de Capital	-	194
	-	-	Actualización de la Hacienda Pública / Patrimonio	-	-
	-	-	Hacienda Pública/Patrimonio Generado	5,337,892	4,297,391
	-	-	Resultados del Ejercicio (Ahorro / Desahorro)	-	4,297,391
	-	-	Resultados de Ejercicios Anteriores	5,337,892	-
	-	-	Revaluos	-	-
	-	-	Reservas	-	-
	-	-	Rectificaciones de Resultados de Ejercicios Anteriores	-	-
	-	-	Exceso o Insuficiencia en la Actualización de la Hacienda Pública/Patrimonio	-	-
	-	-	Resultado por Posición Monetaria	-	-
	-	-	Resultado por Tenencia de Activos no Monetarios	-	-

Bajo protesta de decir verdad declaramos que los Estados Financieros y sus Notas son razonablemente correctos y responsabilidad del emisor.




Cuenta Pública 2016
 Estado Analítico del Activo
 Del 1 de enero al 30 de septiembre de 2016
 (Pesos)
MUSEO MORELENSE DE ARTE POPULAR



Concepto	1 Saldo Inicial	2 Cargos del Periodo	3 Abonos del Periodo	4 Saldo Final 4=(1+2-3)	Variación del Periodo (4-1)
ACTIVO	8,099,816	636,217	1,075,580	7,660,453	(439,363)
Activo Circulante	5,972,632	636,217	1,069,014	5,539,835	(432,797)
Efectivo y Equivalentes	3,448,754	309,870	726,178	3,032,446	(416,308)
Derechos a Recibir Efectivo o Equivalentes	1,135,938	297,817	299,123	1,134,632	(1,306)
Derechos a Recibir Bienes o Servicios	-	-	-	-	-
Inventarios	1,387,940	28,530	43,713	1,372,757	(15,183)
Almacenes	-	-	-	-	-
Estimación por Pérdida o Deterioro de Activos Circulantes	-	-	-	-	-
Otros Activos Circulantes	-	-	-	-	-
Activo No Circulante	2,127,184	-	6,566	2,120,618	(6,566)
Inversiones Financieras a Largo Plazo	-	-	-	-	-
Derechos a Recibir Efectivo o Equivalentes a Largo Plazo	-	-	-	-	-
Bienes Inmuebles, Infraestructura y Construcciones en Proceso	-	-	-	-	-
Bienes Muebles	2,087,075	-	-	2,087,075	-
Activos Intangibles	446,261	-	-	446,261	-
Depreciación, Deterioro y Amortización Acumulada de Bienes	(406,152)	-	6,566	(412,718)	(6,566)
Activos Diferidos	-	-	-	-	-
Estimación por Pérdida o Deterioro de Activos no Circulantes	-	-	-	-	-
Otros Activos no Circulantes	-	-	-	-	-

Bajo protesta de decir verdad declaramos que los Estados Financieros y sus Notas son razonablemente correctos y responsabilidad del emisor.



Cuenta Pública 2016
Estado Analítico de la Deuda y Otros Pasivos
Del 1 de enero al 30 de septiembre de 2016
(Pesos)



MUSEO MORELENSE DE ARTE POPULAR

Denominación de las Deudas		Moneda de Contratación	Institución o País Acreedor	Saldo Inicial del Periodo	Saldo Final del Periodo
DEUDA PÚBLICA					
Deuda Interna					
Corto Plazo					
Instituciones de Crédito		Pesos		-	-
		Pesos		-	-
		Pesos		-	-
		Pesos		-	-
		Pesos		-	-
Deuda Externa					
Títulos y Valores					
Arrendamientos Financieros		Pesos		-	-
Organismos Financieros Internacionales					
Deuda Bilateral				-	-
Títulos y Valores				-	-
Arrendamientos Financieros				-	-
Subtotal a Corto Plazo					
Largo Plazo					
Deuda Interna					
Instituciones de Crédito					
		Pesos		-	-
		Pesos		-	-
		Pesos		-	-
		Pesos		-	-
Deuda Externa					
Títulos y Valores					
Arrendamientos Financieros				-	-
Organismos Financieros Internacionales					
Deuda Bilateral				-	-
Títulos y Valores				-	-
Arrendamientos Financieros				-	-
Subtotal a Largo Plazo					
Otros Pasivos				2,627,553	759,706
Total Deuda y Otros Pasivos				2,627,553	759,706

Bajo protesta de decir verdad declaramos que los Estados Financieros y sus Notas son razonablemente correctos y responsabilidad del emisor.

MUSEO MORELENSE DE ARTE POPULAR

Concepto	Hacienda Pública/Patrimonio Contribuido	Hacienda Pública/Patrimonio Generado de Ejercicios Anteriores	Hacienda Pública/Patrimonio Generado del Ejercicio	Ajustes por Cambios de Valor	TOTAL
Rectificaciones de Resultados de Ejercicios Anteriores	-	546	-	-	546
Patrimonio Neto Inicial Ajustado del Ejercicio	2,358,665	-	-	-	2,358,665
Aportaciones	1,623,152	-	-	-	1,623,152
Donaciones de Capital	735,513	-	-	-	735,513
Actualización de la Hacienda Pública/Patrimonio	-	-	-	-	-
Variaciones de la Hacienda Pública/Patrimonio Neto del Ejercicio	-	5,199,286	(1,698,056)	-	3,501,230
Resultados del Ejercicio (Ahorro/Desahorro)	-	-	(1,698,056)	-	(1,698,056)
Resultados de Ejercicios Anteriores	-	5,199,286	-	-	5,199,286
Revalúos	-	-	-	-	-
Reservas	-	-	-	-	-
Hacienda Pública/Patrimonio Neto Final del Ejercicio 2015	2,358,665	5,199,832	(1,698,056)	-	5,860,441
Cambios en la Hacienda Pública/Patrimonio Neto del Ejercicio	(195)	-	-	-	(195)
Aportaciones	(1)	-	-	-	(1)
Donaciones de Capital	(194)	-	-	-	(194)
Actualización de la Hacienda Pública/Patrimonio	-	-	-	-	-
Variaciones de la Hacienda Pública/Patrimonio Neto del Ejercicio	-	5,337,892	(5,995,447)	-	(657,555)
Resultados del Ejercicio (Ahorro/Desahorro)	-	-	(5,995,447)	-	(5,995,447)
Resultados de Ejercicios Anteriores	-	5,337,892	-	-	5,337,892
Revalúos	-	-	-	-	-
Reservas	-	-	-	-	-
Saldo Neto en la Hacienda Pública / Patrimonio 2016	2,358,470	10,537,724	(5,995,447)	-	6,900,747

Bajo protesta de decir verdad declaramos que los Estados Financieros y sus Notas son razonablemente correctos y responsabilidad del emisor.



Cuenta Pública 2016
Estado de Flujos de Efectivo
Del 1 de enero al 30 de septiembre de 2016 y 2015
(Pesos)



MUSEO MORELENSE DE ARTE POPULAR

Concepto	2016	2015	Concepto	2016	2015
Flujos de Efectivo de las Actividades de Gestión			Flujos de Efectivo de las Actividades de Inversión		
Origen	2,922,250	7,360,199	Origen	6,598,562	-
Impuestos	-	-	Bienes Inmuebles, Infraestructura y Construcciones en Proceso	-	-
Cuotas y Aportaciones de Seguridad Social	-	-	Bienes Muebles	-	-
Contribuciones de mejoras	-	-	Otros Orígenes de Inversión	6,598,562	-
Derechos	-	-	Aplicación	2,638,255	-
Productos de Tipo Corriente	-	-	Bienes Inmuebles, Infraestructura y Construcciones en Proceso	-	-
Aprovechamientos de Tipo Corriente	-	-	Bienes Muebles	-	-
Ingresos por Venta de Bienes y Servicios	532,356	501,860	Otras Aplicaciones de Inversión	2,638,255	-
Ingresos no Comprendidos en las Fracciones de la Ley de Ingresos Causados en Ejercicios Fiscales Anteriores Pendientes de Liquidación o Pago	-	-	Flujos Netos de Efectivo por Actividades de Inversión	3,960,307	-
Participaciones y Aportaciones	894	5,000,000	Flujo de Efectivo de las Actividades de Financiamiento		
Transferencias, Asignaciones y Subsidios y Otras Ayudas	2,392,148	1,862,722	Origen		(351,385)
Otros Orígenes de Operación	(3,148)	(4,383)	Endeudamiento Neto	-	-
Aplicación	8,917,697	9,058,255	Interno	-	-
Servicios Personales	1,380,569	1,516,481	Externo	-	-
Materiales y Suministros	731,053	594,607	Otros Orígenes de Financiamiento	-	(351,385)
Servicios Generales	6,089,886	6,670,474	Aplicación		(1,447,044)
Transferencias Internas y Asignaciones al Sector Público	651,591	-	Servicios de la Deuda	-	-
Transferencias al resto del Sector Público	-	-	Interno	-	-
Subsidios y Subvenciones	-	-	Externo	-	-
Ayudas Sociales	-	-	Otras Aplicaciones de Financiamiento	-	(1,447,044)
Pensiones y Jubilaciones	-	225,980	Flujos netos de Efectivo por Actividades de Financiamiento		1,095,659
Transferencias a Fideicomisos, Mandatos y Contratos Análogos	-	-	Incremento/Disminución Neta en el Efectivo y Equivalentes al Efectivo	(2,035,140)	(602,397)
Transferencias a la Seguridad Social	-	-	Efectivo y Equivalente al Efectivo al Inicio del Ejercicio	5,067,586	3,026,232
Donativos	-	-	Efectivo y Equivalente al Efectivo al Final del Ejercicio	3,032,446	2,423,835
Transferencias al Exterior	-	-			
Participaciones	-	-			
Aportaciones	-	-			
Convenios	-	-			
Otras Aplicaciones de Operación	64,598	50,713			
Flujos Netos de Efectivo por Actividades de Gestión	(5,995,447)	(1,698,056)			

Bajo protesta de decir verdad declaramos que los Estados Financieros y sus Notas son razonablemente correctos y responsabilidad del emisor.



MUSEO MORELENSE DE ARTE POPULAR

Informe de pasivos contingentes

El Museo Morelense de Arte Popular a la fecha no cuenta con pasivos contingentes



MUSEO MORELENSE DE ARTE POPULAR

NOTAS A LOS ESTADOS FINANCIEROS
AL 30 DE SEPTIEMBRE 2016

NOTAS DE DESGLOSE

I) NOTAS AL ESTADO DE SITUACIÓN FINANCIERA

Activo

1.- Efectivo y Equivalentes

El saldo en este rubro por la cantidad de **\$3, 032,446** (Tres millones treinta y dos mil cuatrocientos cuarenta y seis pesos 00/100 M.N) están constituidos en moneda de curso legal y se encuentran en valor nominal provenientes de ingresos propios captados, aportaciones estatales y recursos asignados por convenio por parte de la secretaria de cultura para su administración, y están integrados como sigue:

El fondo fijo fue autorizado en la primera sesión ordinaria de la junta directiva del ejercicio 2016, y el fondo revolvente fue autorizado al encargado de despacho de la Coordinación.

SUB CUENTA	MONTO	DESCRIPCION
Ma. Esther Noemí Pacheco Aguilar	4,000	Ingresos Propios
Daniel Andrade Torres	15,000	Fondo revolvente
Total	19,000	

Las cuentas bancarias son específicas para cada recurso, permitiendo identificar claramente los movimientos de cada una, con la finalidad de llevar unas finanzas sanas y dar cumplimiento a las reglas de operación de los recursos federales.

La cuenta de bancos representa el monto total conciliado que se integra por las cuentas que a continuación se detallan:

SUB CUENTA	MONTO	DESCRIPCION
BANORTE 8001339752	479,122	Ingresos Propios
BANORTE 8001339789	64,443	Recurso Federal Subsidios 2012
BANORTE 8001339734	904,591	Recursos estatales
BANORTE 0232982956	99,744	Zona Maco
BANORTE 0253247445	24,535	Recurso Federal Subsidios 2014
BANORTE 0408885133	332,168	Recurso Federal Subsidios 2015
BANORTE 0427840357	1,108,843	Recursos públicos estatales por la Secretaria de Cultura
Total Bancos	\$ 3,013,446	



MUSEO MORELENSE DE ARTE POPULAR

2.- Derechos a recibir Efectivo y Equivalentes y Bienes o Servicios a Recibir

El saldo se integra por la cantidad de **\$1, 134,631** (Un millón ciento treinta y cuatro mil seiscientos treinta y un pesos 00/100 M.N), la cual refleja las cuentas de inversión que tenemos con recursos federales subsidios 2012 y 2014, las cuentas por cobrar a corto plazo y el subsidio al empleo.

Respecto a inversiones financieras a corto plazo, se cuenta con dos cuentas de inversión, las cuales generan rendimientos y el saldo se conforma como a continuación se detalla:

SUB CUENTA	MONTO	DESCRIPCION
Contrato. 1003020112	274,048	Cuenta de inversión correspondiente a Subsidios 2012 del recurso proveniente de CONACULTA
Contrato. 502722381	738,059	Cuenta de inversión correspondiente al Subsidios 2014 del recurso proveniente de CONACULTA
Total	\$1,012,107	

CUENTAS POR COBRAR A CORTO PLAZO

SUB CUENTA	MONTO	DESCRIPCION
Transferencias de recursos estatales	\$1,938	Impuesto sobre nómina correspondiente a la primera quincena de septiembre 2012
Transferencias de recursos estatales	13,793	Transferencia de ingresos propios del 22 al 28 de septiembre
Total	\$15,731	

Deudores diversos por Cobrar a corto plazo

SUB CUENTA	MONTO	DESCRIPCION
Analia Solomonoff Vásquez	\$602	Saldo de proveedor de subsidios 2015, pendiente reintegro



MUSEO MORELENSE DE ARTE POPULAR

Contribuciones por recuperar a corto plazo

Representa las cuentas por cobrar por concepto de la venta de piezas artesanales en la tienda, las cuales se recuperaran en el siguiente mes.

SUB CUENTA	MONTO	DESCRIPCION
Cuentas por recuperar	650	Gobierno del estado de Morelos, Secretaria de Cultura, 04 abril
Cuentas por recuperar	1,871	Gobierno del estado de Morelos, Secretaria de Cultura, 10 agosto
Cuentas por recuperar	649	Venta al público en general del día 29/septiembre/2016
Total	3,170	

Cabe aclarar que la cuenta pendiente de recuperar facturada a nombre de Gobierno del Estado de Morelos, por parte de la Secretaria de Cultura, se expidió para iniciar el trámite administrativo para el pago y a la fecha no ha sido pagada.

La cuenta de Otros derechos a recibir efectivo o equivalentes integra el subsidio para el empleo acumulado y se calcula aplicando a los ingresos de los trabajadores que sirve de base para calcular el impuesto sobre la renta que correspondan al mes de calendario de que se trate.

SUB CUENTA	MONTO	DESCRIPCION
Subsidio al empleo	103,021	Subsidio al empleo acumulado

3.- Bienes disponibles para su transformación o consumo (inventarios)

El saldo por \$1, 372,757 (Un millón trescientos setenta y dos mil setecientos cincuenta y siete pesos 00/100 M.N) corresponde al total de inventario de artesanías adquirido directamente por el organismo y mercancía donada por la secretaria de desarrollo

Económico del Gobierno del estado de Morelos, así como de fondo solidario para la venta en galería, y en una cuenta por separado el inventario en la modalidad de consignación, el método de valuación aplicado a los inventarios es el de costo promedio y se desglosa como sigue:

SUC CUENTA	MONTO	DESCRIPCION
Inventario Directo	698,664	Adquisiciones directas
Inventario en Consignación	674,093	Piezas bajo la modalidad de Consignación
Total	\$1,372,757	



MUSEO MORELENSE DE ARTE POPULAR

Cabe señalar que los procedimientos administrativos y de control de valuación de inventarios es responsabilidad de la dirección de exposiciones, ya que reportan las entradas al inventario mensualmente a la subdirección administrativa y mediante esto se actualizan la cuenta de entrada al inventario.

4.- Inversiones Financieras (SE CONSIDERAN EL RUBRO DE DERECHOS A RECIBIR EFECTIVO Y EQUIVALENTES)

5.- Bienes Muebles, Inmuebles e Intangibles

El valor histórico de los bienes muebles propiedad del Museo Morelense de Arte Popular, asciende a la cantidad de **\$2, 120,618** (Dos millones ciento veinte mil seiscientos dieciocho pesos 00/100 M.N) el cual incluye la depreciación acumulada, y se integra de la siguiente manera:

SUB CUENTA	MONTO
Mobiliario y equipo de administración	604,114
Mobiliario y equipo educacional y recreativo	53,563
Equipo de transporte	747,100
Maquinaria, otros equipos y herramienta	670,698
Activos intangibles	446,261
Colecciones, obras de arte y objetos valiosos	11,600
Total	\$2,533,336

6.-Estimaciones y deterioros

La depreciación deterioro y amortización acumulada de bienes, representa la depreciación de los activos adquiridos con recursos de esta dependencia, y se depreciaron de acuerdo a los parámetros de estimación de vida útil publicados en la página del Consejo Nacional de Armonización Contable (CONAC).

SUB CUENTA	MONTO	DESCRIPCION
Equipo de cómputo y tecnologías de la información	173,555	Corresponde al porcentaje de depreciación del 33.33%
Muebles de oficina y estantería	23,168	Corresponde al Porcentaje de Depreciación DEL 10%
Equipo de Generación eléctrica	186,995	Corresponde al porcentaje de depreciación del 10%
Amortización acumulada de activos intangibles	29,000	Licencias con vigencia de un año
Total	\$412,718	



MUSEO MORELENSE DE ARTE POPULAR

7.- Pasivo

Las cuentas por pagar a corto plazo por **\$759,706** (Setecientos cincuenta y nueve mil setecientos seis pesos 00/100 M.N) representa los compromisos adquiridos con los proveedores y las obligaciones a cargo del organismo, con motivo de las adquisiciones de materiales e insumos, prestación de servicios, las adquisiciones de piezas a los artesanos, así como las piezas bajo la modalidad de contratos en consignación para nuestros diferentes puntos venta, atendiendo en su caso a los compromisos de pago establecidos, o contratos de prestación de servicios, así mismo las retenciones y contribuciones por pagar a corto plazo, estas representan una disminución futura de beneficios económicos, y su vencimiento es menor o igual a 365 días, la factibilidad del pago de esta cuenta es buena ya que se cuenta con el recurso para su pago, a continuación se detallan:

Proveedores por pagar a corto plazo

SUB CUENTA	MONTO	DESCRIPCION
Deudas por adquisición de bienes y contratación de servicios por pagar a CP	12,838	Proveedor por la prestación de servicios
Proveedores consignación artesanías	674,093	Proveedores en consignación
Proveedores directos artesanías	11,596	Adquisición de artesanía por compra directa
Total	\$698,527	

Retenciones y contribuciones por pagar a corto plazo, representa el saldo por concepto de retenciones a personas físicas por concepto de honorarios profesionales prestados a este organismo, así como el impuesto sobre nómina del mes septiembre, el cual será pagado en el siguiente mes.

SUB CUENTA	MONTO	DESCRIPCION
Retención ISR honorarios	3,218	Retención de 10% de ISR
Impuesto sobre nominas	2,537	Impuesto sobre nómina del mes de septiembre 2016
Total	\$5,755	

El saldo en acreedores diversos por **\$4,311** (Cuatro mil trescientos once pesos 00/100 M.N) representa el importe por recuperar por concepto de gastos erogados en el mes, así como el fondo revolvente autorizado por junta directiva a cargo de la coordinación, para gastos de operación menores.



MUSEO MORELENSE DE ARTE POPULAR

Documentos por pagar a corto plazo representa los rendimientos ganados en las cuentas de inversión

SUB CUENTA	MONTO	DESCRIPCION
Rendimientos ganados	13,522	Subsidios 2012
Rendimientos ganados	941	Subsidios 2013
Rendimientos ganados	31,308	Subsidios 2014
Rendimientos ganados	5,341	Subsidios 2015
Total	\$51,112	

II) NOTAS AL ESTADO DE ACTIVIDADES

1.- Ingresos y otros beneficios

El saldo por \$2, 922,250 (Dos millones novecientos veintidós mil doscientos cincuenta pesos 00/100 M.N) está conformado por los ingresos captados por el organismo por concepto de venta de artesanías en los diferentes puntos de venta y las participaciones estatales por parte del gobierno del estado. Y está integrado como sigue:

Los ingresos por venta de bienes y servicios, representa el total de venta de artesanías al mes de agosto, se detalla a continuación:

SUB CUENTA	MONTO	DESCRIPCION
venta de artesanías	503,816	Venta en tienda MMAPO matriz
venta de artesanías	28,540	“El Amate” en Parque ecológico Chapultepec
Total	532,356	

Participaciones, aportaciones transferencias, asignaciones, subsidios y otras ayudas

Proyecto “estímulo a la creación plástica” subsidios 2015	894	Diferencia del proyecto para pago del seguro de obra
Transferencias estatales	1,792,148	Recursos provenientes del gobierno del estado
Recursos públicos estatales	600,000	Proyecto: Exposición “la vuelta a la Bici”
Total	2,393,042	



MUSEO MORELENSE DE ARTE POPULAR

La cuenta de descuento sobre ventas, se refleja en positivo en las cuentas de resultados de los ingresos, y el saldo por \$ 3,148 (Tres mil ciento cuarenta y ocho pesos 00/100 M.N) corresponde al acuerdo Núm. CRIDA/JD/07SO-2012/14 de la séptima sesión ordinaria de la junta directiva del día 7 de diciembre 2012, en donde se aprueba descuentos en la mercancía patrimonio del CRIDA ahora Museo Morelense de Arte Popular, para el público en general, así como el acuerdo CRIDA/JD/04SO-2013/25 de la cuarta sesión ordinaria de la junta directiva del día 30 de agosto de 2013, en donde se autoriza se otorgue el 10% de descuento a los trabajadores del Gobierno del estado en los productos y servicios que ofrezca el organismo.

2.- Gatos y otras pérdidas

Son los gastos llevados a cabo para la operatividad del organismo provenientes de recursos estatales para pago de gasto corriente, y los gastos provenientes de los recursos del CONACULTA de los proyectos asignados por parte de la secretaria de cultura provenientes de Subsidios 2014 y 2015, así como recursos públicos estatales de la secretaria de Cultura de acuerdo al convenio de colaboración celebrado, el presupuesto fue autorizado por la junta directiva y se ejercen de acuerdo al tipo de subsidios, a las leyes aplicables, a los lineamientos locales y federales y a las normas vigentes. Se desglosa por capítulo de la siguiente manera:

CAPITULO	CUENTA	MONTO
1000	Servicios personales	1,380,569
2000	Materiales y suministros	731,053
3000	Servicios generales	6,089,886
4000	Transferencias, asignaciones, subsidios y otras ayudas	651,592
	Otros gastos y perdidas extraordinarias	64,598
	Total	8,917,698

Las transferencias entre partidas y capítulos, son enviadas a la secretaria de hacienda para su autorización, según lo establecido por el decreto de austeridad del gobierno del estado, las ampliaciones presupuestales son autorizadas por la junta directiva del organismo.

El estado de actividades presenta un **desahorro** por \$5, 995,448 (Cinco millones novecientos noventa y cinco mil cuatrocientos cuarenta y ocho pesos 00/100 MN), toda vez que los ingresos en su mayoría se recaudaron en el ejercicio anterior, y los gastos se están ejerciendo en el presente ejercicio.

III) NOTAS AL ESTADO DE VARIACIÓN EN LA HACIENDA PÚBLICA

Se integra por la cantidad de \$6, 900,747 (Seis millones novecientos mil setecientos cuarenta y siete pesos 00/100 M.N) el cual se conforma por los importes correspondientes a donaciones de capital, por parte de la extinta secretaria de desarrollo económico y la donación por parte del



MUSEO MORELENSE DE ARTE POPULAR

fondo solidario, esto, cuando se creó este organismo y otra parte corresponde a la adquisición de piezas por compra directa de artesanías. Así como el resultado de ejercicios anteriores y la adquisición de activos.

Es importante destacar que la adquisición de mercancía que se encuentra en la cuenta de mayor de donaciones de capital, no corresponde en si a una donación, es más bien mercancía que adquirimos y pagamos directamente al artesano para su venta, pero debido a que no localizamos en el plan de cuentas una que se adaptara a nuestras necesidades la clasificamos dentro de este rubro.

SUB CUENTA	MONTO	DESCRIPCION
Secretaria de desarrollo económico	589,439	Donación por parte de la Secretaria
Fondo solidario	25,296	Donación del fondo solidario
Adquisición de mercancía	106,041	Artesanía adquirida por el organismo para su venta directa
Donación de artesanos	14,544	Noé León Ocampo
Total	\$735,320	

Se agregó en el mes de junio la cuenta de donación de artesanos, debido a que nos fue entregadas piezas artesanales por parte de un artesano del estado de Morelos, la cual se formalizo mediante la celebración de un contrato de donación.

La cuenta de rectificaciones de resultados de ejercicios anteriores en atención al acuerdo por el que se reforma y adiciona al Manual de Contabilidad Gubernamental publicado en el diario oficial de la Federación de fecha 22 de diciembre del 2014, aprobado por el CONAC, con fundamento en los artículos 6, 7 y 9 de la Ley General de Contabilidad Gubernamental, el saldo de esta cuenta representa el importe correspondiente a la corrección de las omisiones, inexactitudes e imprecisiones de registros en los estados financieros de los entes públicos, o bien por los registros contables extemporáneos, por correcciones por errores aritméticos, por errores en la aplicación de políticas contables, así como la inadvertencia o mala interpretación de hechos; se desglosa como sigue y corresponde al reintegro de recursos.

SUB CUENTA	MONTO	DESCRIPCION
Cambios en políticas contables	-998	Reintegro del recurso observado por el órgano interno de control
Cambio por modificación de proyectos	452	Reintegro por la modificación de los proyectos correspondientes a subsidios 2012
Total	546	



MUSEO MORELENSE DE ARTE POPULAR

IV) NOTAS AL ESTADO DE FLUJOS DE EFECTIVO

Efectivo y equivalentes

	2016	2015
Efectivo en Bancos -Tesorería	0.00	0.00
Efectivo en Bancos- Dependencias	3,032,446	2,423,835
Inversiones temporales (hasta 3 meses)	0.00	0.00
Fondos con afectación específica	0.00	0.00
Depósitos de fondos de terceros y otros	0.00	0.00
Total de Efectivo y Equivalentes	3,032,446	2,423,835

1. Conciliación de los Flujos de Efectivo Netos de las Actividades de Operación y la cuenta de Ahorro/Desahorro antes de Rubros Extraordinarios.

	2016	2015
Ahorro/Desahorro antes de rubros Extraordinarios	64,598	44,549
<i>Movimientos de partidas (o rubros) que no afectan al efectivo</i>	0.00	0.00
Depreciación	35,598	44,549
Amortización	29,000	0.00
Incrementos en las provisiones	0.00	0.00
Incremento en inversiones producido por revaluación	0.00	0.00
Ganancia/pérdida en venta de propiedad, planta y equipo	0.00	0.00
Incremento en cuentas por cobrar	0.00	0.00
Partidas extraordinarias	0.00	0.00



MUSEO MORELENSE DE ARTE POPULAR

V) CONCILIACIÓN ENTRE LOS INGRESOS PRESUPUESTARIOS Y CONTABLES, ASÍ COMO ENTRE LOS EGRESOS PRESUPUESTARIOS Y LOS GASTOS CONTABLES

MUSEO MORELENSE DE ARTE POPULAR Conciliación entre los Ingresos Presupuestarios y Contables Correspondiente del 1 de enero al 30 de septiembre de 2016 (Cifras en pesos)		
1. Ingresos Presupuestarios		2,922,250
2. Más ingresos contables no presupuestarios		3,148
	Incremento por variación de inventarios	-
	Disminución del exceso de estimaciones por pérdida o deterioro u obsolescencia	3,148
	Disminución del exceso de provisiones	-
	Otros ingresos y beneficios varios	-
	Otros ingresos contables no presupuestarios	-
3. Menos ingresos presupuestarios no contables		-
	Productos de capital	-
	Aprovechamientos capital	-
	Ingresos derivados de financiamientos	-
	Otros Ingresos presupuestarios no contables	-
4. Ingresos Contables (4 = 1 + 2 - 3)		2,925,398



MUSEO MORELENSE DE ARTE POPULAR

MUSEO MORELENSE DE ARTE POPULAR Conciliación entre los Egresos Presupuestarios y los Gastos Contables Correspondiente del 1 de enero al 30 de septiembre de 2016 (Cifras en pesos)		
1. Total de egresos (presupuestarios)		8,258,436
2. Menos egresos presupuestarios no contables		6,032
Mobiliario y equipo de administración	6,032	
Mobiliario y equipo educacional y recreativo	-	
Equipo e instrumental médico y de laboratorio	-	
Vehículos y equipo de transporte	-	
Equipo de defensa y seguridad	-	
Maquinaria, otros equipos y herramientas	-	
Activos biológicos	-	
Bienes inmuebles	-	
Activos intangibles	-	
Obra pública en bienes propios	-	
Acciones y participaciones de capital	-	
Compra de títulos y valores	-	
Inversiones en fideicomisos, mandatos y otros análogos	-	
Provisiones para contingencias y otras erogaciones especiales	-	
Amortización de la deuda pública	-	
Adeudos de ejercicios fiscales anteriores (ADEFAS)	-	
Otros Egresos Presupuestales No Contables	-	
3. Más Gasto Contables No Presupuestales		64,598
Estimaciones, depreciaciones, deterioros, obsolescencia y amortizaciones	64,598	
Provisiones	-	
Disminución de inventarios	-	
Aumento por insuficiencia de estimaciones por pérdida o deterioro u obsolescencia	-	
Aumento por insuficiencia de provisiones	-	
Otros Gastos	-	
Otros Gastos Contables No Presupuestales	651,591	
4. Total de Gasto Contable (4 = 1 - 2 + 3)	8,317,002	

b) NOTAS DE MEMORIA (CUENTAS DE ORDEN)

8	CUENTAS DE ORDEN PRESUPUESTARIAS	
8.1	LEY DE INGRESOS	
8.1.1.1	Ley de Ingresos Estimada	3,327,000
8.1.2.1	Ley de Ingresos por Ejecutar	-1,1098,267
8.1.3.1	Modificaciones a la ley de ingresos estimada	693,517
8.1.4.1	Ley de Ingresos Devengada	-3,170
8.1.5.1	Ley de Ingresos Recaudada	-2,919,080
8.2	PRESUPUESTO DE EGRESOS	
8.2.1.1	Presupuesto de Egresos Aprobado	-12,675,280
8.2.2.1	Presupuesto de Egresos por Ejercer	5,161,256
8.2.3.1	Modificaciones al presupuesto de egresos aprobado	-693,517
8.2.6.1	Presupuesto de Egresos Ejercido	31,031
8.2.7.1	Presupuesto de Egresos Pagado	8,176,510



NOTAS DE GESTIÓN ADMINISTRATIVA

1.- Introducción

Los estados financieros proveen de información a los principales usuarios de la información financiera, al congreso y a los ciudadanos.

2.- Panorama económico y financiero

El Producto Interno Bruto (PIB) de Morelos en 2013^{p/} representó el 1.2% con respecto al total nacional y en comparación con el año anterior tuvo un incremento del 1.3%.

El indicador trimestral de la actividad económica estatal (ITAEE), ofrece un panorama de la situación y evolución económica del estado en el corto plazo. Para el primer trimestre de 2015, Morelos registró un incremento en su índice de actividad económica de 1.9% con respecto al mismo periodo del año anterior.

Por grupo de actividad económica, las actividades primarias, secundarias y terciarias aumentaron 34.9, 1.7 y 0.8% respectivamente.

Según cifras del INEGI, al mes de agosto de 2015, la ciudad de Cuernavaca registró una tasa de inflación anual de 2.12%, por debajo de la inflación nacional (2.59%).

De acuerdo al Directorio Estadístico Nacional de Unidades Económicas, esta entidad federativa cuenta con 94,628 Unidades Económicas, lo que representa el 2.1% del total en nuestro país.

Al segundo trimestre de 2015, la Población Económicamente Activa (PEA) ascendió a 812,055 personas, lo que representó el 56.8% de la población en edad de trabajar. Del total de la PEA, el 96.8% está ocupada y el 3.2% desocupada.

Entre las principales actividades se encuentran: comercio (16.9%); servicios inmobiliarios y de alquiler de bienes muebles e intangibles (16.4%); fabricación de maquinaria y equipo (9.6%); y, construcción (7.4%). Juntas representan el 50.3% del PIB estatal.

Fuente: <http://www.economia.gob.mx/delegaciones-de-la-se/estatales/morelos#>

3.- Autorización e historia

Con fecha 09 de Noviembre del 2011, se publicó en el periódico oficial “tierra y libertad” numero 4929 el decreto numero mil trescientos noventa y nueve por el que se crea el organismo descentralizado denominado CENTRO REGIONAL DE INNOVACION Y DESARROLLO ARTESANAL, con personalidad jurídica y patrimonio propio, sectorizado a la extinta secretaria de desarrollo económico, con la finalidad de coordinar, impulsar y garantizar la modernización y reestructuración de las actividades artesanales, mejorando sus condiciones y rentabilidad, gestión y competitividad en el mercado del estado.

Cabe señalar que derivado de la reforma a la Ley Orgánica de la Administración Pública del estado de Morelos, la cual contempla una reestructuración de la administración pública, en la cual se crean nuevas secretarías de despacho, incluyendo entre estas la Secretaría de Cultura, a la cual en virtud de sus atribuciones fue sectorizado el organismo mediante acuerdo de sectorización publicado con fecha 5 de diciembre del 2012, en el periódico oficial “Tierra y Libertad” numero 5048 Alcance.



MUSEO MORELENSE DE ARTE POPULAR

Con fecha 15 de enero del 2014, se reforman la denominación del Decreto número mil trescientos noventa y nueve por el que se crea el Organismo Descentralizado denominado Centro Regional de Innovación y Desarrollo Artesanal; sus artículos 1; 2; 3; 4; la denominación del vigente Capítulo Segundo; el párrafo inicial del artículo 5; la denominación del vigente Capítulo Tercero; el párrafo inicial y la fracción II del artículo 6; se reforma el artículo 7; el párrafo inicial y las fracciones I, II, III, IV y V del artículo 9; la denominación del vigente Capítulo Quinto, el artículo 11; el párrafo inicial y las fracciones I, II y III del artículo 12; el primer y segundo párrafo del artículo 13; y los artículos 15 y 16 por artículo Primero; y se adiciona un Capítulo para ser el Capítulo Segundo, recorriendo en su orden los actuales Capítulos Segundo, Tercero, Cuarto, Quinto y Sexto, para ser los Capítulos Tercero, Cuarto, Quinto, Sexto y Séptimo, por artículo Segundo del Decreto No. 1218 publicado en el Periódico Oficial “Tierra y Libertad No. 5157 de fecha 2014/01/15. Vigencia 2014/01/01.

Con fecha 29 de Enero de los corrientes fue publicado en el periódico Oficial “Tierra y Libertad” No. 5160, Fe de erratas al decreto numero mil doscientos dieciocho, publicado en el periódico antes citado número 5157, de fecha 15 de enero de 2014, en el cual en la página 7, columna izquierda, línea 49, dice:

Día 1° de enero del año 2014
Debe decir:
Día 16 de enero del año 2014.

En base a esta reforma el organismo público descentralizado, ahora se denomina Museo Morelense de Arte Popular.

4.- Organización y objeto social

De conformidad con lo estipulado en su artículo 2. El Museo Morelense de Arte Popular, tendrá por objeto la coordinación entre los usuarios, los Municipios, el Estado y la Federación, para la realización de las acciones relacionadas con la recuperación, fomento, comercialización y difusión de los valores del arte popular; constituyéndose como un espacio de conservación, exposición y difusión, de carácter cultural y educativo de las diversas manifestaciones históricas de arte popular que se han llevado a cabo dentro del territorio de nuestra Entidad.

De conformidad con lo estipulado en su Artículo 3. El Museo Morelense de Arte Popular tendrá las atribuciones siguientes:

- I. Constituirse, en el ámbito de su competencia, como Organismo Auxiliar de la Administración Pública del Estado, para la ejecución de las políticas públicas relacionadas con el fomento al arte popular;
- II. Instrumentar los mecanismos que permitan promover, difundir y comercializar, directa o indirectamente, la producción de arte popular, incluyendo principalmente la participación de la población indígena del Estado;
- III. Consolidar, preservar y difundir testimonios del arte popular, contribuyendo con la educación a través del conocimiento de los elementos históricos de nuestra cultura popular;
- IV. Impulsar la capacitación, la innovación en el diseño y la calidad en la manufacturación del arte popular, preservando su identidad cultural, con el objeto de ampliar su mercado;

- V. Establecer la coordinación con la Federación, Estados, Municipios o Instituciones Públicas, Sociales o Privadas, para orientar las actividades de investigación, promoción, comercialización y difusión del arte popular, a nivel nacional e internacional;
- VI. Organizar y desarrollar programas de intercambio museológico y colaboración profesional con Organismos e Instituciones Culturales o de Investigación Artística Nacionales y Extranjeras;
- VII. Operar como unidad de exhibición de los contenidos temáticos que se integren con los elementos, características y objetos de arte popular que se obtengan para su custodia o comercialización;
- VIII. Garantizar la preservación y proporcionar el mantenimiento adecuado a las piezas y objetos bajo su custodia o de su propiedad;
- IX. Realizar las investigaciones necesarias para las exhibiciones, con el fin de robustecer, preservar y difundir las raíces culturales e históricas del arte popular morelense;
- X. Realizar exposiciones temporales o permanentes vinculadas a los temas del arte popular;
- XI. Desarrollar y promover actividades vinculadas al Museo Morelense de Arte Popular que contribuyan a la difusión y desarrollo del arte popular entre los morelenses y sus visitantes;
- XII. Promover en los jóvenes y niños valores que coadyuven a garantizar la preservación del arte popular de sus comunidades, mediante talleres de capacitación en la materia;
- XIII. Realizar y promover actividades encaminadas a estimular la participación de los sectores populares en las actividades del Museo Morelense de Arte Popular;
- XIV. Promover la preservación y evolución de los elementos de la identidad morelense;
- XV. Elaborar y operar el registro de artesanos del Estado de Morelos;
- XVI. Organizar y participar en ferias y exposiciones nacionales e internacionales para difundir y comercializar el arte popular morelense;
- XVII. Instalar puntos de venta para la comercialización de arte popular, de acuerdo con la normatividad aplicable;
- XVIII. Celebrar todo tipo de Actos, Convenios y Contratos que sean necesarios para el cumplimiento de su objeto;
- XIX. Gestionar apoyos públicos o privados para la investigación y el desarrollo de la actividad de arte popular;
- XX. Gestionar financiamientos para el logro de sus objetivos, en términos de las disposiciones jurídicas aplicables;
- XXI. Procurar el uso y aprovechamiento de los recursos naturales de la región, y
- XXII. Las demás que determinen las disposiciones jurídicas aplicables.

De conformidad con lo estipulado en su **Artículo 4**. Para el ejercicio de sus atribuciones, el Museo Morelense de Arte Popular, en coordinación con la Dirección General de Museos y exposiciones de la Secretaría de Cultura, desempeñará su actuación acorde con los planes, objetivos y metas que deban alcanzar, y responderá a una administración eficaz, eficiente y ágil.

Ejercicio fiscal

El Museo Morelense de arte popular, inicia su ejercicio fiscal del día 01 de enero y lo cierra el 31 de diciembre de cada año.

Régimen jurídico

Constitución Política del Estado Libre y Soberano de Morelos
Ley Orgánica de la Administración Pública del Estado de Morelos
Ley de Información Pública, Estadística y Protección de Datos Personales del Estado de Morelos
Ley del Servicio Civil para el Estado de Morelos
Ley de Desarrollo Económico Sustentable del Estado Libre y Soberano de Morelos
Ley Estatal de Responsabilidades de los Servidores Públicos
Ley sobre Adquisiciones, Enajenaciones, Arrendamientos y Prestación de Servicios del Poder Ejecutivo del Estado Libre y Soberano de Morelos.
Ley de Entrega recepción de la Administración Pública del Estado y Municipios
Plan Estatal de Desarrollo 2013-2018
Reglamento de Ley sobre Adquisiciones, Enajenaciones, Arrendamientos y Prestación de Servicios del Poder Ejecutivo del Estado Libre y Soberano de Morelos.
Lineamientos y Criterios para el Cumplimiento de las Obligaciones de Transparencia
Acuerdo que establece los lineamientos para la convocatoria y desarrollo de las Sesiones Ordinarias y extraordinarias de los órganos colegiados de la Administración Central y de los Organismos Auxiliares que integran el Sector Paraestatal del Estado de Morelos
Decreto de Austeridad para la Administración Pública Estatal.
Ley general de contabilidad gubernamental
Ley de impuesto sobre la renta
Ley general de presupuesto y responsabilidad hacendaria
Ley de presupuesto contabilidad y gasto público del Estado de Morelos
Código fiscal de la federación

Consideraciones fiscales

El régimen fiscal aplicable al Museo Morelense de Arte Popular del estado de Morelos, es el correspondiente a Personas Morales con fines no lucrativos del título III de la Ley del Impuesto sobre la renta.

5.- Bases de preparación de los estados financieros.

Los estados financieros a partir de ejercicio fiscal 2012, son elaborados en base a la ley general de contabilidad gubernamental, así como los documentos técnicos emitidos por el consejo Nacional de Armonización Contable (CONAC) y la información financiera se sujeta a criterios de utilidad, confiabilidad, relevancia comprensibilidad y comparación, con la finalidad de cumplir con lo establecido en la Ley.

6.- Políticas de contabilidad significativas

Las principales políticas contables del Museo Morelense de Arte Popular se resumen a continuación:

Los estados financieros al **30 de septiembre**, son presentados en precios históricos y no reconocen los efectos de la inflación en la información financiera contenidos en las Normas de Información Financieras (NIF) en tanto la CONAC no emita lo conducente.



MUSEO MORELENSE DE ARTE POPULAR

La información se genera conforme a las normas criterios y principios técnicos emitidos por la CONAC y las disposiciones aplicables. Así como los lineamientos de operación del gasto autorizado por nuestra junta directiva.

Los registros se realizan en base a la clasificación presupuestaria y contable, publicada por el Consejo Nacional de Armonización Contable (CONAC) que señala el Clasificador por objeto del gasto (COG publicado el 22/12/2014), clasificador por tipo de gasto (publicado el 10/06/2010), clasificador funcional del gasto (publicado el 27/12/2010) y el clasificador por rubro de ingresos (CRI publicado el 02/01/2013), y el plan de cuentas (publicado el 22/12/2014).

Nota. No existen partes relacionadas que pudieran ejercer influencia significativa sobre la toma de decisiones financieras y operativas.



Información Presupuestaria

CUENTA PÚBLICA
MUSEO MORELENSE DE ARTE POPULAR
3o TRIMESTRE

2016

Rubro de Ingresos	Ingreso					Diferencia (6 = 5 - 1)
	Estimado (1)	Ampliaciones y Reducciones (2)	Modificado (3 = 1 + 2)	Devengado (4)	Recaudado (5)	
Impuestos	-	-	-	-	-	-
Cuotas y Aportaciones de Seguridad Social	-	-	-	-	-	-
Contribuciones de Mejoras	-	-	-	-	-	-
Derechos	-	-	-	-	-	-
Productos	-	-	-	-	-	-
Corriente	-	-	-	-	-	-
Capital	-	-	-	-	-	-
Aprovechamientos	-	-	-	-	-	-
Corriente	-	-	-	-	-	-
Capital	-	-	-	-	-	-
Ingresos por Ventas de Bienes y Servicios	412,500	116,708	529,208	529,208	526,037	113,537
Participaciones y Aportaciones	1,792,148	600,894	2,393,042	2,392,148	2,392,148	600,000
Transferencias, Asignaciones, Subsidios y Otras Ayudas	-	-	-	-	-	-
Ingresos Derivados de Financiamientos	-	-	-	-	-	-
Total	2,204,648	717,602	2,922,250	2,921,356	2,918,185	713,537
				Ingresos excedentes ¹		

Estado Analítico de Ingresos Por Fuente de Financiamiento	Ingreso					Diferencia (6 = 5 - 1)
	Estimado (1)	Ampliaciones y Reducciones (2)	Modificado (3 = 1 + 2)	Devengado (4)	Recaudado (5)	
Ingresos del Gobierno	-	-	-	2,392,148	2,392,148	2,392,148
Impuestos	-	-	-	-	-	-
Contribuciones de Mejoras	-	-	-	-	-	-
Derechos	-	-	-	-	-	-
Productos	-	-	-	-	-	-
Corriente	-	-	-	-	-	-
Capital	-	-	-	-	-	-
Aprovechamientos	-	-	-	-	-	-
Corriente	-	-	-	-	-	-
Capital	-	-	-	-	-	-
Participaciones y Aportaciones	-	-	-	-	-	-
Transferencias, Asignaciones, Subsidios y Otras Ayudas	-	-	-	2,392,148	2,392,148	2,392,148
Ingresos de Organismos y Empresas	2,204,648	717,602	2,922,250	2,921,356	2,918,185	713,537
Cuotas y Aportaciones de Seguridad Social	-	-	-	-	-	-
Ingresos por Ventas de Bienes y Servicios	412,500	116,708	529,208	529,208	526,037	113,537
Transferencias, Asignaciones, Subsidios y Otras Ayudas	1,792,148	600,894	2,393,042	2,392,148	2,392,148	600,000
Ingresos derivados de financiamiento	-	-	-	-	-	-
Ingresos Derivados de Financiamientos	-	-	-	-	-	-
Total	2,204,648	717,602	2,922,250	5,313,504	5,310,333	3,105,685
				Ingresos excedentes ¹		

¹ Los ingresos excedentes se presentan para efectos de cumplimiento de la Ley General de Contabilidad Gubernamental y el importe reflejado debe ser siempre mayor a cero



Cuenta Pública 2016
MUSEO MORELENSE DE ARTE POPULAR
 Estado Analítico del Ejercicio del Presupuesto de Egresos
 Clasificación Administrativa
 Del 1 de enero al 30 de septiembre de 2016



Concepto	Egresos					
	Aprobado	Ampliaciones/ (Reducciones)	Modificado	Devengado	Pagado	Subejercicio
	1	2	3 = (1 + 2)	4	5	6 = (3 - 4)
Secretaría Ejecutiva de la Gobernatura	-	-	-	-	-	-
Secretaría de Gobierno	-	-	-	-	-	-
Secretaría de Hacienda	-	-	-	-	-	-
Secretaría de Economía	-	-	-	-	-	-
Secretaría de Desarrollo Agropecuario	-	-	-	-	-	-
Secretaría de Obras Públicas	-	-	-	-	-	-
Secretaría de Educación	-	-	-	-	-	-
Secretaría de Salud	-	-	-	-	-	-
Fiscalía General del Estado	-	-	-	-	-	-
Secretaría de Administración	-	-	-	-	-	-
Secretaría de la Contraloría	-	-	-	-	-	-
Comisión Estatal de Seguridad Pública	-	-	-	-	-	-
Consejería Jurídica	-	-	-	-	-	-
Secretaría de Turismo	-	-	-	-	-	-
Secretaría de Desarrollo Social	-	-	-	-	-	-
Secretaría del Trabajo	-	-	-	-	-	-
Secretaría de Cultura	-	-	-	-	-	-
Secretaría de Desarrollo Sustentable	-	-	-	-	-	-
Secretaría de Innovación, Ciencia y Tecnología	-	-	-	-	-	-
Secretaría de Movilidad y Transporte	-	-	-	-	-	-
Secretaría de Información y Comunicación	-	-	-	-	-	-
Gastos Institucionales	-	-	-	-	-	-
Poder Legislativo	-	-	-	-	-	-
Poder Judicial	-	-	-	-	-	-
Organismos Autónomos	-	-	-	-	-	-
Entidades Paraest. y Fid. No Emp. y No Fin.	11,448,617	717,601	12,166,218	8,258,436	8,239,435	3,907,782
Fideicomisos Emp. No Fin. con Part. Est. May.	-	-	-	-	-	-
Poder Ejecutivo de los Municipios	-	-	-	-	-	-
Total del Gasto	11,448,617	717,601	12,166,218	8,258,436	8,239,435	3,907,782



Cuenta Pública 2016
MUSEO MORELENSE DE ARTE POPULAR
 Estado Analítico del Ejercicio del Presupuesto de Egresos
 Clasificación Económica (por Tipo de Gasto)
 Del 1 de enero al 30 de septiembre de 2016



Concepto	Egresos						Subejercicio
	Aprobado 1	Ampliaciones/ (Reducciones) 2	Modificado 3 = (1 + 2)	Devengado 4	Pagado 5	6 = (3 - 4)	
Gasto Corriente	10,943,447	711,569	11,655,016	8,252,404	8,233,403	3,402,612	
Gasto de Capital	505,170	6,032	511,202	6,032	6,032	505,170	
Amortización de la Deuda y Disminución de Pasivos	-	-	-	-	-	-	
Pensiones y Jubilaciones	-	-	-	-	-	-	
Participaciones	-	-	-	-	-	-	
Total del Gasto	11,448,617	717,601	12,166,218	8,258,436	8,239,435	3,907,782	



Concepto	Egresos					Subejercicio
	Aprobado	Ampliaciones/ (Reducciones)	Modificado	Devengado	Pagado	
	1	2	3 = (1 + 2)	4	5	
Servicios Personales						
Remuneraciones al Personal de Carácter Permanente	1,664,510	(159,365)	1,505,145	1,431,465	1,431,465	73,680
Remuneraciones al Personal de Carácter Transitorio	1,398,611	(91,967)	1,306,644	1,236,898	1,236,898	69,746
Remuneraciones Adicionales y Especiales	-	-	-	-	-	-
Remuneraciones Sociales y Económicas	12,917	1,602	14,519	11,602	11,602	2,917
Seguridad Social	183,982	-	183,982	182,965	182,965	1,017
Otras Prestaciones Sociales y Económicas	-	-	-	-	-	-
Previsiones	69,000	(69,000)	-	-	-	-
Pago de Estímulos a Servidores Públicos	-	-	-	-	-	-
Materiales y Suministros						
Materiales de Administración, Emisión de Documentos y Artículos Oficiales	1,086,177	162,418	1,248,595	731,054	716,617	517,541
Alimentos y Utensilios	172,392	32,549	204,941	50,325	49,783	154,616
Materias Primas y Materiales de Producción y Comercialización	48,544	89,680	138,224	131,541	131,395	6,683
Materiales y Artículos de Construcción y de Reparación	604,309	39,640	643,949	420,626	409,030	223,323
Productos Químicos, Farmacéuticos y de Laboratorio	230,932	(107,719)	123,213	123,213	123,213	-
Combustibles, Lubricantes y Aditivos	-	402	402	402	275	-
Vestuario, Blancos, Prendas de Protección y Artículos Deportivos	30,000	30,000	60,000	-	-	60,000
Materiales y Suministros Para Seguridad	-	70,530	70,530	530	-	70,000
Herramientas, Refacciones y Accesorios Menores	-	7,336	7,336	-	-	-
	-	-	-	4,417	2,921	2,919
Servicios Generales						
Servicios Básicos	8,192,760	708,516	8,901,276	6,089,885	6,085,321	2,811,391
Servicios de Arrendamiento	19,800	3,063	22,863	19,873	19,357	2,990
Servicios Profesionales, Científicos, Técnicos y Otros Servicios	-	344,752	344,752	344,752	344,752	-
Servicios Financieros, Bancarios y Comerciales	4,226,545	470,659	4,697,204	3,125,644	3,125,645	1,571,560
Servicios de Instalación, Reparación, Mantenimiento y Conservación	1,298,203	(168,197)	1,130,006	491,880	491,880	638,126
Servicios de Comunicación Social y Publicidad	1,277,944	416,095	1,694,039	1,189,622	1,188,949	504,417
Servicios de Traslado y Viáticos	-	186,430	186,430	186,430	186,430	-
Servicios Oficiales	134,280	(72,999)	61,281	30,592	30,153	30,689
Otros Servicios Generales	1,091,760	(500,287)	591,473	549,712	549,312	41,761
	144,228	29,000	173,228	151,380	148,843	21,848



Concepto	Egresos					Subejercicio
	Aprobado	Ampliaciones/ (Reducciones)	Modificado	Devengado	Pagado	
	1	2	3 = (1 + 2)	4	5	
Transferencias, Asignaciones, Subsidios y Otras Ayudas	-	-	-	-	-	-
Transferencias Internas y Asignaciones al Sector Público	-	-	-	-	-	-
Transferencias al Resto del Sector Público	-	-	-	-	-	-
Subsidios y Subvenciones	-	-	-	-	-	-
Ayudas Sociales	-	-	-	-	-	-
Pensiones y Jubilaciones	-	-	-	-	-	-
Transferencias a Fideicomisos, Mandatos y Otros Análogos	-	-	-	-	-	-
Transferencias a la Seguridad Social	-	-	-	-	-	-
Donativos	-	-	-	-	-	-
Transferencias al Exterior	-	-	-	-	-	-
Bienes Muebles, Inmuebles e Intangibles	505,170	6,032	511,202	6,032	6,032	505,170
Mobiliario y Equipo de Administración	-	6,032	6,032	6,032	6,032	-
Mobiliario y Equipo Educativo y Recreativo	505,170	-	505,170	-	-	505,170
Equipo e Instrumental Médico y de Laboratorio	-	-	-	-	-	-
Vehículos y Equipo de Transporte	-	-	-	-	-	-
Equipo de Defensa y Seguridad	-	-	-	-	-	-
Maquinaria, Otros Equipos y Herramientas	-	-	-	-	-	-
Activos Biológicos	-	-	-	-	-	-
Bienes Inmuebles	-	-	-	-	-	-
Activos Intangibles	-	-	-	-	-	-
Inversión Pública	-	-	-	-	-	-
Obra Pública en Bienes de Dominio Público	-	-	-	-	-	-
Obra Pública en Bienes Propios	-	-	-	-	-	-
Proyectos Productivos y Acciones de Fomento	-	-	-	-	-	-
Inversiones Financieras y Otras Provisiones	-	-	-	-	-	-
Inversiones Para el Fomento de Actividades Productivas	-	-	-	-	-	-
Acciones y Participaciones de Capital	-	-	-	-	-	-
Compra de Títulos y Valores	-	-	-	-	-	-
Concesión de Préstamos	-	-	-	-	-	-
Inversiones en Fideicomisos, Mandatos y Otros Análogos	-	-	-	-	-	-
Otras Inversiones Financieras	-	-	-	-	-	-
Provisiones para Contingencias y Otras Erogaciones Especiales	-	-	-	-	-	-



Concepto	Egresos						Subejercicio
	Aprobado	Ampliaciones/ (Reducciones)	Modificado	Devengado	Pagado		
	1	2	3 = (1 + 2)	4	5	6 = (3 - 4)	
Participaciones y Aportaciones							
Participaciones	-	-	-	-	-	-	-
Aportaciones	-	-	-	-	-	-	-
Convenios	-	-	-	-	-	-	-
Deuda Pública							
Amortización de la Deuda Pública	-	-	-	-	-	-	-
Intereses de la Deuda Pública	-	-	-	-	-	-	-
Comisiones de la Deuda Pública	-	-	-	-	-	-	-
Gastos de la Deuda Pública	-	-	-	-	-	-	-
Costo por Coberturas	-	-	-	-	-	-	-
Apoyos Financieros	-	-	-	-	-	-	-
Adeudos de Ejercicios Fiscales Anteriores (Adefas)	-	-	-	-	-	-	-
Total del Gasto	11,448,617	717,601	12,166,218	8,258,436	8,239,435	3,907,782	



Cuenta Pública 2016
MUSEO MORELENSE DE ARTE POPULAR
 Estado Analítico del Ejercicio del Presupuesto de Egresos
 Clasificación Funcional (Finalidad y Función)
 Del 1 de enero al 30 de septiembre de 2016



Concepto	Egresos					
	Aprobado 1	Ampliaciones/ (Reducciones) 2	Modificado 3 = (1 + 2)	Devengado 4	Pagado 5	Subejercicio 6 = (3 - 4)
Gobierno						
Legislación	-	-	-	-	-	-
Justicia	-	-	-	-	-	-
Coordinación de la Política de Gobierno	-	-	-	-	-	-
Relaciones Exteriores	-	-	-	-	-	-
Asuntos Financieros y Hacendarios	-	-	-	-	-	-
Seguridad Nacional	-	-	-	-	-	-
Asuntos de Orden Público y de Seguridad Interior	-	-	-	-	-	-
Otros Servicios Generales	-	-	-	-	-	-
Desarrollo Social	11,448,617	717,601	12,166,218	8,258,436	8,239,435	3,907,782
Protección Ambiental	-	-	-	-	-	-
Vivienda y Servicios a la Comunidad	-	-	-	-	-	-
Salud	-	-	-	-	-	-
Recreación, Cultura y Otras Manifestaciones Sociales	11,448,617	717,601	12,166,218	8,258,436	8,239,435	3,907,782
Educación	-	-	-	-	-	-
Protección Social	-	-	-	-	-	-
Otros Asuntos Sociales	-	-	-	-	-	-
Desarrollo Económico	-	-	-	-	-	-
Asuntos Económicos, Comerciales y Laborales en General	-	-	-	-	-	-
Agropecuaria, Silvicultura, Pesca y Caza	-	-	-	-	-	-
Combustibles y Energía	-	-	-	-	-	-
Minería, Manufacturas y Construcción	-	-	-	-	-	-
Transporte	-	-	-	-	-	-
Comunicaciones	-	-	-	-	-	-
Turismo	-	-	-	-	-	-
Ciencia, Tecnología e Innovación	-	-	-	-	-	-
Otras Industrias y Otros Asuntos Económicos	-	-	-	-	-	-
Otras no Clasificadas en Funciones Anteriores	-	-	-	-	-	-
Transacciones de la Deuda Pública / Costo Financiero de la Deuda	-	-	-	-	-	-
Transferencias, Participaciones y Aportaciones entre Diferentes Niveles y Ordenes de Gobierno	-	-	-	-	-	-
Saneamiento del Sistema Financiero	-	-	-	-	-	-
Adeudos de Ejercicios Fiscales Anteriores	-	-	-	-	-	-
Total del Gasto	11,448,617	717,601	12,166,218	8,258,436	8,239,435	3,907,782



Cuenta Pública 2016
MUSEO MORELENSE DE ARTE POPULAR
Endeudamiento Neto
Del 1 de enero al 30 de septiembre de 2016



Identificación de Crédito o Instrumento	Contratación / Colocación		Amortización	Endeudamiento Neto
	A	B		
Créditos Bancarios				
	-	-	-	-
	-	-	-	-
	NO APLICA			-
	-	-	-	-
	-	-	-	-
	-	-	-	-
	-	-	-	-
	-	-	-	-
	-	-	-	-
Total Créditos Bancarios	-	-	-	-
Otros Instrumentos de Deuda				
	-	-	-	-
	-	-	-	-
	-	-	-	-
	-	-	-	-
	-	-	-	-
	-	-	-	-
	-	-	-	-
	-	-	-	-
Total Otros Instrumentos de Deuda	-	-	-	-
TOTAL	-	-	-	-



Información Programática

CUENTA PÚBLICA
MUSEO MORELENSE DE ARTE POPULAR
3o TRIMESTRE


2016



Cuenta Pública 2016
MUSEO MORENSE DE ARTE POPULAR
 Gasto por Categoría Programática
 Del 1 de enero al 30 de septiembre de 2016



Concepto	Egresos					
	Aprobado	Ampliaciones/ (Reducciones)	Modificado	Devengado	Pagado	Subejercicio
	1	2	3 = (1 + 2)	4	5	6 = (3 - 4)
Programas						
Subsidios: Sector Social y Privado o Entidades Federativas y Municipios						
Sujetos a Reglas de Operación	-	-	-	-	-	-
Otros Subsidios	-	-	-	-	-	-
Desempeño de las Funciones	11,448,617	717,601	12,166,218	8,258,436	8,239,435	3,907,782
Prestación de Servicios Públicos	-	-	-	-	-	-
Provisión de Bienes Públicos	-	-	-	-	-	-
Planeación, seguimiento y evaluación de políticas públicas	-	-	-	-	-	-
Promoción y fomento	11,448,617	717,601	12,166,218	8,258,436	8,239,435	3,907,782
Regulación y supervisión	-	-	-	-	-	-
Funciones de las Fuerzas Armadas (Únicamente Gobierno Federal)	-	-	-	-	-	-
Específicos	-	-	-	-	-	-
Proyectos de Inversión	-	-	-	-	-	-
Administrativos y de Apoyo						
Apoyo al proceso presupuestario y para mejorar la eficiencia institucional	-	-	-	-	-	-
Apoyo a la función pública y al mejoramiento de la gestión	-	-	-	-	-	-
Operaciones ajenas	-	-	-	-	-	-
Compromisos						
Obligaciones de cumplimiento de resolución jurisdiccional	-	-	-	-	-	-
Desastres Naturales	-	-	-	-	-	-
Obligaciones						
Pensiones y jubilaciones	-	-	-	-	-	-
Aportaciones a la seguridad social	-	-	-	-	-	-
Aportaciones a fondos de estabilización	-	-	-	-	-	-
Aportaciones a fondos de inversión y reestructura de pensiones	-	-	-	-	-	-
Programas de Gasto Federalizado (Gobierno Federal)						
Gasto Federalizado	-	-	-	-	-	-
Participaciones a entidades federativas y municipios						
Costo financiero, deuda o apoyos a deudores y ahorradores de la banca	-	-	-	-	-	-
Adeudos de ejercicios fiscales anteriores	-	-	-	-	-	-
Total del Gasto	11,448,617	717,601	12,166,218	8,258,436	8,239,435	3,907,782



MUSEO MORELENSE DE ARTE POPULAR
Cuenta Pública 2016
Indicadores de Postura Fiscal
Del 1 de enero al 30 de septiembre de 2016



Concepto	Estimado	Devengado	Pagado ³
I. Ingresos Presupuestarios (I=1+2)	2,204,648	5,313,504	5,310,333
1. Ingresos del Gobierno de la Entidad Federativa ¹	-	2,392,148	2,392,148
2. Ingresos del Sector Paraestatal ¹	2,204,648	2,921,356	2,918,185
II. Egresos Presupuestarios (II=3+4)	11,448,617	8,258,436	8,239,435
3. Egresos del Gobierno de la Entidad Federativa ²	-	-	-
4. Egresos del Sector Paraestatal ²	11,448,617	8,258,436	8,239,435
III. Balance Presupuestario (Superávit o Déficit) (III = I - II)	(9,243,969)	(2,944,932)	(2,929,102)

Concepto	Estimado	Devengado	Pagado ³
III. Balance presupuestario (Superávit o Déficit)	(9,243,969)	(2,944,932)	(2,929,102)
IV. Intereses, Comisiones y Gastos de la Deuda	-	-	-
V. Balance Primario (Superávit o Déficit) (V= III - IV)	(9,243,969)	(2,944,932)	(2,929,102)

Concepto	Estimado	Devengado	Pagado ³
A. Financiamiento	-	-	-
B. Amortización de la deuda	-	-	-
C. Endeudamiento ó desendeudamiento (C = A - B)	-	-	-

¹ Los Ingresos que se presentan son los ingresos presupuestarios totales sin incluir los ingresos por financiamientos. Los Ingresos del Gobierno de la Entidad Federativa corresponden a los del Poder Ejecutivo, Legislativo Judicial y Autónomos

² Los egresos que se presentan son los egresos presupuestarios totales sin incluir los egresos por amortización. Los egresos del Gobierno de la Entidad Federativa corresponden a los del Poder Ejecutivo, Legislativo, Judicial y Organos Autónomos

³ Para Ingresos se reportan los ingresos recaudados; para egresos se reportan los egresos pagados

Programas y Proyectos de Inversión

1. Impulso al desarrollo del Museo Morelense de Arte Popular para el sector artesanal Morelense
2. Equipamiento del museo Mariano Matamoros de Jantetelco subsidios 2012
3. Equipamiento del museo del agrarismo ex hacienda Chinameca subsidios 2012
4. Archivo histórico del estado de Morelos subsidios 2013
5. Exposiciones subsidios 2014
6. Fortalecimiento de la infraestructura cultural subsidios 2014
7. Concurso de arte popular subsidios 2015
8. Segundo encuentro nacional de cartonería subsidios 2015
9. Tercer encuentro nacional de cerería por subsidios 2015
10. Enlace educativo y exposiciones en municipios subsidios 2015
11. Estímulo a la creación plástica por subsidios 2015
12. Programa fomento a los museos por subsidios 2015
13. Exposiciones
14. Iluminación para el evento “Reto al Tepozteco”
15. Mantenimiento menor y adecuación en Museos
16. “Diseño, formación y cuidado Editorial del Libro Después del Edén”

Indicadores de Resultados

- 1.- Número de acciones de difusión del arte popular realizadas a través del Museo Morelense de Arte Popular
- 2.- Sistemas instalados de iluminación en el Museo Mariano Matamoros de Jantetelco
- 3.- Sistemas instalados de iluminación y energización de las explanadas y plazas internas de del Museo del Agrarismo
- 4.- Diseño de antologías, compilación de artículos, impresión presentación y distribución
- 5.- Exposiciones realizadas y producción de editoriales desarrollados
- 6.- Guiones museológicos y museográficos, espacios museológicos y equipamiento tecnológicos adecuados
- 7.- Elaboración de catálogo
- 8.- segundo encuentro Nacional de cartonería realizado
- 9.- tercer encuentro Nacional de cerería realizado
- 10.- Actividades educativas, culturales y museográficas
- 11.- Proyectos de investigación y desarrollo curatorial
- 12.- Modernización y equipamiento de los recintos museísticos realizados
- 13.- Exposiciones realizadas en el Estado de Morelos
- 14.- Proyecto Iluminación del evento Reto al Tepozteco
- 15.- Mantenimiento menor y adecuación en Museos
- 16.- Diseño, formación y cuidado Editorial del Libro Después del Edén



Anexos

CUENTA PÚBLICA
MUSEO MORELENSE DE ARTE POPULAR
3o TRIMESTRE | 2016

Relación de esquemas bursátiles y de coberturas financieras

NO APLICA

Informe de pasivos contingentes

NO APLICA

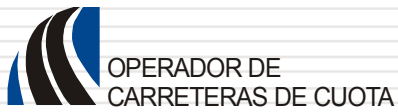
Clave	Fondo, Programa o Convenio	Datos de la Cuenta Bancaria	
		Institución Bancaria	Número de Cuenta
1	Subsidios 2012 por CONACULTA	Banorte	8001339789
2	Subsidios 2014 por CONACULTA	Banorte	253247445
3	Subsidios 2015 por CONACULTA	Banorte	408885133
4	Convenio de colaboración para Proyectos culturales con la secretaria de Cultura	Banorte	427840357



Operador de Carreteras de Cuota

CUENTA PÚBLICA CONSOLIDADA
ENTIDADES PARAESTATALES
ENERO - SEPTIEMBRE

2016



Introducción

CUENTA PÚBLICA
OPERADOR DE CARRETERAS DE CUOTA
3er TRIMESTRE

2016

OPERADOR DE CARRETERAS DE CUOTA

30 DE SEPTIEMBRE DEL 2016

INTRODUCCION

1. DESCRIPCIÓN Y OBJETO DE LA ENTIDAD

El Organismo denominado OPERADOR DE CARRETERAS DE CUOTA fue constituido mediante el Decreto doscientos noventa y dos, publicado en el periódico Oficial “Tierra y Libertad” número 4338 de fecha 14 de Julio del 2004. El Operador de Carreteras de Cuota se creó como un organismo Público estatal Descentralizado, que cuenta con personalidad jurídica y patrimonio propios, sectorizado a la Secretaría de Movilidad y Transporte del Estado de Morelos y tiene por objeto: operar, administrar, regular y evaluar la construcción, rehabilitación, equipamiento y mantenimiento de la infraestructura carretera de cuota del Estado de Morelos, por sí o a través de terceros, mediante el otorgamiento de concesiones, así como dirigir, operar, administrar y supervisar los recursos humanos, materiales y financieros que se destinen para su fin, teniendo para ello las atribuciones mencionadas en el artículo 3 del Decreto de creación.

2. PRINCIPAL ACTIVIDAD

A sí mismo, el Organismo realiza actividades de supervisión de las obras que ejecuta directamente o a través de terceros vigilando que sea conforme a las normas, especificaciones técnicas proyectos y programas aprobados y en su caso conforme a lo estipulado en los contratos de obra, debiendo observar en lo conducente disposiciones contenidas en la Ley de Obras Públicas y Servicios Relacionados con la misma del Estado de Morelos y su Reglamento, vigila que se respete el derecho de vía en la red carretera estatal a su cargo, proyecta instala y mantiene en operación el señalamiento y los dispositivos de seguridad en la red carretera a su cargo, administra, opera y mantiene la maquinaria y equipo de construcción de su propiedad, aplica sanciones administrativas por infracciones a las disposiciones que regulan el derecho de vía, establece y efectúa el cobro de peaje y de los derechos por la expedición de permisos para el uso y aprovechamiento de áreas que forman parte del derecho de vía, de las carreteras a su cargo, lleva acabo los procesos necesarios conforme la Ley para el otorgamiento de concesiones a través del Ejecutivo del Estado, resuelve sobre la terminación de las concesiones otorgadas, la prórroga o revocación de los mismos.

3. REGIMEN JURÍDICO

El Organismo se regula por la siguiente normatividad:

- Constitución Política del Estado Libre y Soberano de Morelos,

Leyes:

- Ley Orgánica de la Administración Pública del Estado de Morelos;
- Ley de Obra Pública y Servicios relacionados con la misma del Estado de Morelos;
- Ley Estatal de Planeación;
- Ley de Tránsito y Transporte Federal;
- Ley General de Bienes del Estado de Morelos;
- Ley de Tránsito y Transporte del Estado de Morelos;
- Ley de la Expedición de Permisos para el uso y aprovechamiento de Áreas;
- Ley de Adquisiciones, Arrendamientos y Servicios del Sector Público;
- Ley sobre Adquisiciones, Enajenaciones, Arrendamientos y Prestaciones de Servicios del Poder Ejecutivo del Estado de Morelos;
- Ley de Responsabilidades de los Servidores Públicos del Estado de Morelos;
- Ley del Servicio Civil del Estado de Morelos;
- Ley de Entrega-Recepción de la Administración Pública del Estado y Municipios de Morelos
- Ley de Información Pública, Estadística y Protección de Datos Personales del Estado de Morelos, publicada en el Periódico Oficial No. 4174 del 27 de agosto de 2003.

Reglamentos:

- Reglamento de la Ley de Obra Pública y Servicios relacionados con la misma del Estado de Morelos;
- Reglamento de la Ley del Cobro de Derechos de Peaje de la Red Carretera a su cargo;
- Reglamento de la Ley de Adquisiciones, Arrendamientos y Servicios del Sector Público, y
- Reglamento de la Ley de Información Pública, Estadística y Protección de Datos Personales del Estado de Morelos.

Decreto:

- Decreto de Creación del Organismo Público Estatal Descentralizado denominado “Operador de Carreteras de Cuota” (Periódico Oficial “Tierra y Libertad” del Estado de Morelos, número 4338, del 14 de Julio del 2004).

Estatuto:

- Estatuto Orgánico del Organismo, publicado en el Periódico Oficial “Tierra y Libertad”, número 4369, del 29 de Diciembre de 2004.

4. CONSIDERACIONES FISCALES

En materia fiscal, Operador de Carreteras de Cuota (OCC) tributa en el régimen señalado en el Título III de la Ley del Impuesto Sobre la Renta (LISR), correspondiente a Personas Morales con Fines no Lucrativas, por lo que es no es sujeto del impuesto sobre la renta respecto de todos sus ingresos obtenidos. Lo anterior, en virtud de que se trata de una entidad de la Administración Pública Estatal Paraestatal, sujeta a control presupuestario.

No obstante, la LISR le atribuye a OCC diversas obligaciones secundarias como son, principalmente: expedir comprobantes que cumplan con los requisitos que determinen las disposiciones fiscales, realizar retenciones de este impuesto a las personas a quienes se encuentre obligado a expedir las constancias de dichas retenciones, así como presentar las declaraciones informativas anuales establecidas en este ordenamiento.

De las actividades derivadas del cobro de peaje por los servicios prestados a los usuarios que transitan por la red carretera estatal a su cargo, traslada el Impuesto al Valor Agregado, en consecuencia se encuentra obligado a presentar las declaraciones mensuales de esta contribución, así como presentar las declaraciones informativas mensuales de operaciones con terceros (DIOT) establecidas en este ordenamiento.

5. ESTRUCTURA ORGANIZACIÓN BASICA

Los órganos de gobierno, administración, y vigilancia del Organismo respectivamente son:

I Junta de Gobierno

II Dirección General

III Comisario

Para el despacho de los asuntos que le competen cuenta con las unidades Administrativas siguientes:

I Dirección General

II Dirección Administrativa

III Dirección Técnica

IV Asesoría de asuntos jurídicos

6. BASE DE PREPARACIÓN DE LOS ESTADOS FINANCIEROS.

Los estados financieros que se acompañan y las presentes notas han sido preparados de acuerdo con la normatividad emitida por la CONAC y las disposiciones legales aplicables e implementadas, comprendidas en el periodo del 1º de Enero al 31 de Diciembre del 2014, como son: Marco conceptual, Postulados Básicos de Contabilidad Gubernamental, Normas Generales de Información Financiera Gubernamental.

7. POLITICAS DE CONTABILIDAD SIGNIFICATIVAS

Las principales políticas adoptadas por el Organismo, a partir del ejercicio 2011 mismas que están de acuerdo con las Normas de Información Financiera y los Postulados Básicos de Contabilidad Gubernamental, son las que se mencionan a continuación:

a) Base en devengado

La contabilización de las operaciones que afectan al organismo, se realiza sobre base acumulativa, aplicando el postulado de devengación contable, lo que significa, que los ingresos se reconocen en la contabilidad cuando se realizan efectivamente, o existe jurídicamente el derecho al cobro y los gastos en la fecha de su realización, independientemente de la fecha de pago.

b) Estado de situación financiera y estados de actividades

Se elaboran por primera ocasión con los lineamientos emitidos por la CONAC, en el ejercicio anterior se formulaba el Estado de Resultados conforme a los lineamientos establecidos por la Secretaría de Finanzas y Planeación del Gobierno del Estado de Morelos, como equivalente al Estado de Actividades, siendo relevante mencionar que los importes de las depreciaciones se registraban en la cuenta de Decrementos al patrimonio en consecuencia se presentaban en el Estado de situación financiera, y a partir del presente ejercicio en el Estado de Actividades conforme a los lineamientos emitidos por la CONAC, en razón de que el estado tiene por política para el registro de las adquisiciones de Bienes Inmuebles y muebles en una cuenta de resultados denominada Gasto de inversión correspondida con la cuenta de bancos y en un asiento complementario el cargo a los activos correspondida con la cuenta de patrimonio, es decir por el total del importe refleja un incremento al patrimonio y un incremento al gasto que se presentan en el Estado de Situación Financiera y de Resultados respectivamente.

c) Estado de flujos de efectivo se presenta con las siguientes clasificaciones.

- Flujos netos de efectivo de las actividades de operación
- Flujos netos de efectivo de las actividades de inversión
- Flujos netos provocados por el aumento de activos y disminución de pasivos.

d) Reconocimiento de los efectos de la inflación en la información financiera

La contabilidad y las cifras de los estados financieros, están determinados sobre la base de costos históricos y no han sido ajustados para reflejar el efecto del cambio en el nivel general de precios originado por la inflación, tal como lo requiere la NIF B-10 y sus adecuaciones, en tanto las autoridades en materia de contabilidad gubernamental del poder ejecutivo de Gobierno del Estado de Morelos establezcan la forma en que las entidades paraestatales deberán emitir la información Financiera y Estructura de los Estados Financieros básicos del ente público y características de las notas, atendiendo su naturaleza. Lo anterior, en tanto el Consejo Nacional de Armonización Contable emite lo conducente.

e) Valuación de los activos fijos.

Los bienes que integran el renglón de Activo Fijo se registran al costo de adquisición. Es política contable registrar las adquisiciones de Activo Fijo contra la cuenta del patrimonio y adicionalmente registrar contablemente la erogación por adquisición de bienes en resultado del Ejercicio. Cabe resaltar que el criterio implementado en los registros contables de este Organismo, corresponde al emitido por la Secretaría de Hacienda en los términos del artículo 40 primer párrafo de la Ley de Presupuesto, Contabilidad y Gasto Público del Estado de Morelos, en tanto la autoridad emita los nuevos lineamientos a que se ajustarán las entidades paraestatales en tanto el Consejo de Armonización Contable emite lo conducente en los términos del artículo TERCERO de las Normas y Metodología para la emisión de Información y Estructura de los Estudios Financieros Básicos del Ente Público y características de sus notas.

f) Patrimonio

De acuerdo con el artículo cuarto del Decreto de creación del Organismo Operador de Carreteras de Cuota, el patrimonio del Operador se constituye con:

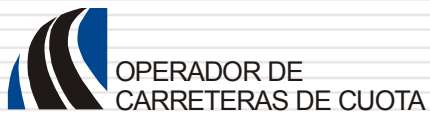
- I. Los recursos financieros que le asigne el Congreso del Estado presupuestalmente;
- II. Los ingresos que reciba por concepto de peaje de la red carretera estatal a su cargo, así como por las autorizaciones para el aprovechamiento del derecho de vía y zona laterales;
- III. Los bienes muebles e inmuebles que adquiera por sí o por transferencia de los gobiernos federales, estatales o municipales;
- IV. Las aportaciones, legados, donaciones, participaciones, subsidios, transferencias y apoyos que le otorguen los gobiernos federal, estatales y municipales, y
- V. Los demás ingresos que perciba por cualquier otro medio o título legal.

g) Estado de cambios en la situación financiera.

Su finalidad es proveer de información sobre los orígenes y aplicaciones de los recursos del ente público.

Origen o aplicación. Muestra la obtención o disposición de los recursos y obligaciones durante el ejercicio.

Cuentas Contables. Muestra el nombre de las cuentas del Estado de Situación financiera, agrupándolas en la forma sig: Activo, Pasivo y Hacienda Pública/Patrimonio.



Información Contable

CUENTA PÚBLICA
OPERADOR DE CARRETERAS DE CUOTA
3er. TRIMESTRE

2016

Concepto	2016	2015	Concepto	2016	2015
INGRESOS Y OTROS BENEFICIOS			GASTOS Y OTRAS PÉRDIDAS		
Ingresos de la Gestión	-	-	Gastos de Funcionamiento	5,081,689	4,392,911
Impuestos	-	-	Servicios Personales	3,920,745	3,784,942
Cuotas y Aportaciones de Seguridad Social	-	-	Materiales y Suministros	313,688	132,103
Contribuciones de Mejoras	-	-	Servicios Generales	847,256	475,866
Derechos	-	-		-	-
Productos de Tipo Corriente	-	-	Transferencia, Asignaciones, Subsidios y Otras Ayudas	-	-
Aprovechamientos de Tipo Corriente	-	-	Transferencias Internas y Asignaciones al Sector Público	-	-
Ingresos por Venta de Bienes y Servicios	-	-	Transferencias al Resto del Sector Público	-	-
Ingresos no Comprendidos en las Fracciones de la Ley de Ingresos Causados en Ejercicios Fiscales Anteriores Pendientes de Liquidación o Pago	-	-	Subsidios y Subvenciones	-	-
	-	-	Ayudas Sociales	-	-
	-	-	Pensiones y Jubilaciones	-	-
	-	-	Transferencias a Fideicomisos, Mandatos y Contratos Análogos	-	-
	-	-	Transferencias a la Seguridad Social	-	-
	-	-	Donativos	-	-
	-	-	Transferencias al Exterior	-	-
Participaciones, Aportaciones, Transferencias, Asignaciones, Subsidios y Otras Ayudas	5,555,521	4,975,466		-	-
Participaciones y Aportaciones	-	-	Participaciones y Aportaciones	-	-
Transferencia, Asignaciones, Subsidios y Otras ayudas	5,555,521	4,975,466	Participaciones	-	-
	-	-	Aportaciones	-	-
	-	-	Convenios	-	-
Otros Ingresos y Beneficios	86,934	62,552		-	-
Ingresos Financieros	80,317	39,813	Intereses, Comisiones y Otros Gastos de la Deuda Pública	-	-
Incremento por Variación de Inventarios	-	-	Intereses de la Deuda Pública	-	-
Disminución del Exceso de Estimaciones por Pérdida o Deterioro u Obsolescencia	-	-	Comisiones de la Deuda Pública	-	-
Disminución del Exceso de Provisiones	-	-	Gastos de la Deuda Pública	-	-
Otros Ingresos y Beneficios Varios	6,617	22,739	Costo por Coberturas	-	-
	-	-	Apoyos Financieros	-	-
Total de Ingresos y Otros Beneficios	5,642,455	5,038,018	Otros Gastos y Pérdidas Extraordinarias	164,474	173,249
	-	-	Estimaciones, Depreciaciones, Deterioros, Obsolescencia y Amortizaciones	164,474	173,249
	-	-	Provisiones	-	-
	-	-	Disminución de Inventarios	-	-
	-	-	Aumento por Insuficiencia de Estimaciones por Pérdida o Deterioro y Obsolescencia	-	-
	-	-	Aumento por Insuficiencia de Provisiones	-	-
	-	-	Otros Gastos	-	-
	-	-		-	-
	-	-	Inversión Pública	295,721	287,153
	-	-	Inversión Pública no Capitalizable	295,721	287,153
	-	-	Total de Gastos y Otras Pérdidas	5,541,884	4,853,313
	-	-	Resultados del Ejercicio (Ahorro/Desahorro)	100,571	184,705

Bajo protesta de decir verdad declaramos que los Estados Financieros y sus Notas son razonablemente correctos y responsabilidad del emisor.

CONCEPTO	Año	
	2016	2015
ACTIVO		
Activo Circulante		
Efectivo y Equivalentes	5,262,614	16,278,742
Derechos a Recibir Efectivo o Equivalentes	12,830	3,515
Derechos a Recibir Bienes o Servicios	-	104,371
Inventarios	-	-
Almacenes	-	-
Estimación por Pérdida o Deterioro de Activos Circulantes	-	-
Otros Activos Circulantes	-	-
Total de Activos Circulantes	5,275,444	16,386,628
Activo No Circulante		
Inversiones Financieras a Largo Plazo	-	-
Derechos a Recibir Efectivo o Equivalentes a Largo Plazo	-	-
Bienes Inmuebles, Infraestructura y Construcciones en Proceso	6,841,042	6,841,042
Bienes Muebles	1,769,422	1,719,106
Activos Intangibles	-	-
Depreciación, Deterioro y Amortización Acumulada de Bienes	(2,606,396)	(2,403,896)
Activos Diferidos	-	-
Estimación por Pérdida o Deterioro de Activos no Circulantes	-	-
Otros Activos no Circulantes	-	-
Total de Activos No Circulantes	6,004,068	6,156,252
Total del Activo	11,279,512	22,542,880
PASIVO		
Pasivo Circulante		
Cuentas por Pagar a Corto Plazo	1,508,563	13,072,784
Documentos por Pagar a Corto Plazo	-	-
Porción a Corto Plazo de la Deuda Pública a Largo Plazo	-	-
Títulos y Valores a Corto Plazo	-	-
Pasivos Diferidos a Corto Plazo	-	-
Fondos y Bienes de Terceros en Garantía y/o Administración a Corto Plazo	-	-
Provisiones a Corto Plazo	-	-
Otros Pasivos a Corto Plazo	-	-
Total de Pasivos Circulantes	1,508,563	13,072,784
Pasivo No Circulante		
Cuentas por Pagar a Largo Plazo	-	-
Documentos por Pagar a Largo Plazo	-	-
Deuda Pública a Largo Plazo	-	-
Pasivos Diferidos a Largo Plazo	-	-
Fondos y Bienes de Terceros en Garantía y/o en Administración a Largo Plazo	-	-
Provisiones a Largo Plazo	-	-
Total de Pasivos No Circulantes	-	-
Total del Pasivo	1,508,563	13,072,784
HACIENDA PÚBLICA/ PATRIMONIO		
Hacienda Pública/Patrimonio Contribuido	-	-
Aportaciones	-	-
Donaciones de Capital	-	-
Actualización de la Hacienda Pública / Patrimonio	-	-
Hacienda Pública/Patrimonio Generado	9,770,949	9,470,096
Resultados del Ejercicio (Ahorro / Desahorro)	100,571	184,705
Resultados de Ejercicios Anteriores	4,684,612	4,299,625
Revalúos	-	-
Reservas	1,230,252	1,230,252
Rectificaciones de Resultados de Ejercicios Anteriores	3,755,514	3,755,514
Exceso o Insuficiencia en la Actualización de la Hacienda Pública/Patrimonio	-	-
Resultado por Posición Monetaria	-	-
Resultado por Tenencia de Activos no Monetarios	-	-
Total Hacienda Pública/ Patrimonio	9,770,949	9,470,096
Total del Pasivo y Hacienda Pública / Patrimonio	11,279,512	22,542,880

Operador de Carreteras de Cuota

Concepto	Origen	Aplicación	Concepto	Origen	Aplicación
ACTIVO	11,322,999	59,631	PASIVO	-	11,564,221
Activo Circulante	11,120,499	9,315	Pasivo Circulante	-	11,564,221
Efectivo y Equivalentes	11,016,128	-	Cuentas por Pagar a Corto Plazo	-	11,564,221
Derechos a Recibir Efectivo o Equivalentes	-	9,315	Documentos por Pagar a Corto Plazo	-	-
Derechos a Recibir Bienes o Servicios	104,371	-	Porción a Corto Plazo de la Deuda Pública a Largo Plazo	-	-
Inventarios	-	-	Títulos y Valores a Corto Plazo	-	-
Almacenes	-	-	Pasivos Diferidos a Corto Plazo	-	-
Estimación por Pérdida o Deterioro de Activos Circulantes	-	-	Fondos y Bienes de Terceros en Garantía y/o Administración a Corto Plazo	-	-
Otros Activos Circulantes	-	-	Provisiones a Corto Plazo	-	-
Activo No Circulante	202,500	50,316	Otros Pasivos a Corto Plazo	-	-
Inversiones Financieras a Largo Plazo	-	-	Pasivo No Circulante	-	-
Derechos a Recibir Efectivo o Equivalentes a Largo Plazo	-	-	Cuentas por Pagar a Largo Plazo	-	-
Bienes Inmuebles, Infraestructura y Construcciones en Proceso	-	-	Documentos por Pagar a Largo Plazo	-	-
Bienes Muebles	-	50,316	Deuda Pública a Largo Plazo	-	-
Activos Intangibles	-	-	Pasivos Diferidos a Largo Plazo	-	-
Depreciación, Deterioro y Amortización Acumulada de Bienes	202,500	-	Fondos y Bienes de Terceros en Garantía y/o en Administración a Largo Plazo	-	-
Activos Diferidos	-	-	Provisiones a Largo Plazo	-	-
Estimación por Pérdida o Deterioro de Activos no Circulantes	-	-	HACIENDA PÚBLICA/ PATRIMONIO	384,987	84,134
Otros Activos no Circulantes	-	-	Hacienda Pública/Patrimonio Contribuido	-	-
			Aportaciones	-	-
			Donaciones de Capital	-	-
			Actualización de la Hacienda Pública / Patrimonio	-	-
			Hacienda Pública/Patrimonio Generado	384,987	84,134
			Resultados del Ejercicio (Ahorro / Desahorro)	-	84,134
			Resultados de Ejercicios Anteriores	384,987	-
			Revalúos	-	-
			Reservas	-	-
			Rectificaciones de Resultados de Ejercicios Anteriores	-	-
			Exceso o Insuficiencia en la Actualización de la Hacienda Pública/Patrimonio	-	-
			Resultado por Posición Monetaria	-	-
			Resultado por Tenencia de Activos no Monetarios	-	-

Concepto	1	2	3	Saldo Final 4=(1+2-3)	Variación del Periodo (4-1)
ACTIVO	17,059,128	32,258,451	38,038,067	11,279,512	(5,779,616)
Activo Circulante	10,924,412	32,224,625	37,873,593	5,275,444	(5,648,968)
Efectivo y Equivalentes	9,846,195	30,529,542	35,113,123	5,262,614	(4,583,581)
Derechos a Recibir Efectivo o Equivalentes	1,073,717	1,695,083	2,755,970	12,830	(1,060,887)
Derechos a Recibir Bienes o Servicios	4,500	-	4,500	-	(4,500)
Inventarios	-	-	-	-	-
Almacenes	-	-	-	-	-
Estimación por Pérdida o Deterioro de Activos Circulantes	-	-	-	-	-
Otros Activos Circulantes	-	-	-	-	-
Activo No Circulante	6,134,716	33,826	164,474	6,004,068	(130,648)
Inversiones Financieras a Largo Plazo	-	-	-	-	-
Derechos a Recibir Efectivo o Equivalentes a Largo Plazo	-	-	-	-	-
Bienes Inmuebles, Infraestructura y Construcciones en Proceso	6,841,042	-	-	6,841,042	-
Bienes Muebles	1,735,596	33,826	-	1,769,422	33,826
Activos Intangibles	-	-	-	-	-
Depreciación, Deterioro y Amortización Acumulada de Bienes	(2,441,922)	-	164,474	(2,606,396)	(164,474)
Activos Diferidos	-	-	-	-	-
Estimación por Pérdida o Deterioro de Activos no Circulantes	-	-	-	-	-
Otros Activos no Circulantes	-	-	-	-	-

Bajo protesta de decir verdad declaramos que los Estados Financieros y sus Notas son razonablemente correctos y responsabilidad del emisor.

Denominación de las Deudas		Moneda de Contratación	Institución o País Acreedor	Saldo Inicial del Periodo	Saldo Final del Periodo
DEUDA PÚBLICA					
Deuda Interna					
Corto Plazo					
Instituciones de Crédito					
		Pesos	-	-	-
		Pesos	-	-	-
		Pesos	-	-	-
		Pesos	-	-	-
		Pesos	-	-	-
Deuda Externa					
Títulos y Valores					
Arrendamientos Financieros					
Organismos Financieros Internacionales					
Deuda Bilateral					
Títulos y Valores					
Arrendamientos Financieros					
Subtotal a Corto Plazo					
Largo Plazo					
Instituciones de Crédito					
		Pesos	-	-	-
		Pesos	-	-	-
		Pesos	-	-	-
		Pesos	-	-	-
		Pesos	-	-	-
Deuda Externa					
Títulos y Valores					
Arrendamientos Financieros					
Organismos Financieros Internacionales					
Deuda Bilateral					
Títulos y Valores					
Arrendamientos Financieros					
Subtotal a Largo Plazo					
Otros Pasivos					
				13,072,784	1,508,563
Total Deuda y Otros Pasivos				13,072,784	1,508,563

Operador de Carreteras de Cuota

Concepto	Hacienda Pública/Patrimonio Contribuido	Hacienda Pública/Patrimonio Generado de Ejercicios Anteriores	Hacienda Pública/Patrimonio Generado del Ejercicio	Ajustes por Cambios de Valor	TOTAL
Rectificaciones de Resultados de Ejercicios Anteriores	-	3,755,514	-	-	3,755,514
Patrimonio Neto Inicial Ajustado del Ejercicio	-	-	-	-	-
Aportaciones	-	-	-	-	-
Donaciones de Capital	-	-	-	-	-
Actualización de la Hacienda Pública/Patrimonio	-	-	-	-	-
Variaciones de la Hacienda Pública/Patrimonio Neto del Ejercicio	-	5,529,877	184,705	-	5,714,582
Resultados del Ejercicio (Ahorro/Desahorro)	-	-	184,705	-	184,705
Resultados de Ejercicios Anteriores	-	4,299,625	-	-	4,299,625
Revalúos	-	-	-	-	-
Reservas	-	1,230,252	-	-	1,230,252
Hacienda Pública/Patrimonio Neto Final del Ejercicio 2015	-	9,285,391	184,705	-	9,470,096
Cambios en la Hacienda Pública/Patrimonio Neto del Ejercicio	-	-	-	-	-
Aportaciones	-	-	-	-	-
Donaciones de Capital	-	-	-	-	-
Actualización de la Hacienda Pública/Patrimonio	-	-	-	-	-
Variaciones de la Hacienda Pública/Patrimonio Neto del Ejercicio	-	384,987	100,571	-	485,558
Resultados del Ejercicio (Ahorro/Desahorro)	-	-	100,571	-	100,571
Resultados de Ejercicios Anteriores	-	384,987	-	-	384,987
Revalúos	-	-	-	-	-
Reservas	-	-	-	-	-
Saldo Neto en la Hacienda Pública / Patrimonio 2016	-	9,670,378	100,571	-	9,770,949

Bajo protesta de decir verdad declaramos que los Estados Financieros y sus Notas son razonablemente correctos y responsabilidad del emisor.

Concepto	2016	2015	Concepto	2016	2015
Flujos de Efectivo de las Actividades de Gestión			Flujos de Efectivo de las Actividades de Inversión		
Origen	5,642,455	5,038,018	Origen	1,229,861	5,444,754
Impuestos	-	-	Bienes Inmuebles, Infraestructura y Construcciones en Proceso	-	-
Cuotas y Aportaciones de Seguridad Social	-	-	Bienes Muebles	-	-
Contribuciones de mejoras	-	-	Otros Orígenes de Inversión	1,229,861	5,444,754
Derechos	-	-			
Productos de Tipo Corriente	-	-	Aplicación	5,914,013	80,614
Aprovechamientos de Tipo Corriente	-	-	Bienes Inmuebles, Infraestructura y Construcciones en Proceso	-	-
Ingresos por Venta de Bienes y Servicios	-	-	Bienes Muebles	33,826	80,614
Ingresos no Comprendidos en las Fracciones de la Ley de Ingresos Causados en Ejercicios Fiscales Anteriores Pendientes de Liquidación o Pago	-	-	Otras Aplicaciones de Inversión	5,880,187	-
Participaciones y Aportaciones	5,555,521	4,975,466			
Transferencias, Asignaciones y Subsidios y Otras Ayudas	86,934	62,552	Flujos Netos de Efectivo por Actividades de Inversión	(4,684,152)	5,364,140
Otros Orígenes de Operación			Flujo de Efectivo de las Actividades de Financiamiento		
Aplicación	5,541,884	4,853,313	Origen		
Servicios Personales	3,920,745	3,784,942	Endeudamiento Neto	-	-
Materiales y Suministros	313,688	132,103	Interno	-	-
Servicios Generales	847,256	475,866	Externo	-	-
Transferencias Internas y Asignaciones al Sector Público	-	-	Otros Orígenes de Financiamiento	-	-
Transferencias al resto del Sector Público	-	-			
Subsidios y Subvenciones	-	-	Aplicación		
Ayudas Sociales	-	-	Servicios de la Deuda	-	-
Pensiones y Jubilaciones	-	-	Interno	-	-
Transferencias a Fideicomisos, Mandatos y Contratos Análogos	-	-	Externo	-	-
Transferencias a la Seguridad Social	-	-	Otras Aplicaciones de Financiamiento	-	-
Donativos	-	-			
Transferencias al Exterior	-	-	Flujos netos de Efectivo por Actividades de Financiamiento		
Participaciones	-	-	Incremento/Disminución Neta en el Efectivo y Equivalentes al Efectivo	(4,583,581)	5,548,845
Aportaciones	-	-			
Convenios	-	-	Efectivo y Equivalente al Efectivo al Inicio del Ejercicio	9,846,195	10,729,897
Otras Aplicaciones de Operación	460,195	460,402	Efectivo y Equivalente al Efectivo al Final del Ejercicio	5,262,614	16,278,742
Flujos Netos de Efectivo por Actividades de Gestión	100,571	184,705			

Bajo protesta de decir verdad declaramos que los Estados Financieros y sus Notas son razonablemente correctos y responsabilidad del emisor.

Informe Sobre Pasivos Contingentes

1° de enero al 30 de Septiembre del 2016

En cumplimiento a lo dispuesto por los artículos 46, fracción I, inciso d y 52 de la Ley General de Contabilidad Gubernamental, en relación al Informe Sobre Pasivos Contingentes, se aclara que este Organismo descentralizado denominado **Operador de Carreteras de cuota** que al 30 de Septiembre del 2016, no tiene pasivos contingentes que deriven de alguna obligación posible presente o futura, cuya existencia y/o realización sea incierta, y en consecuencia no le es aplicable el Informe sobre pasivos contingentes.

Lo anterior, de conformidad con lo establecido en el capítulo VII, numeral III, inciso g) del Manual de Contabilidad Gubernamental emitido por el CONAC, donde se establece en términos generales que:

“los pasivos contingentes son obligaciones que tienen su origen en hechos específicos e independientes del pasado que en el futuro pueden ocurrir o no y, de acuerdo con lo que acontezca, desaparecen o se convierten en pasivos reales por ejemplo, juicios, garantías, avales, costos de planes de pensiones, jubilaciones, etc.”.

NOTAS A LOS ESTADOS FINANCIEROS

NOTAS DE DESGLOSE AL 30 DE SEPTIEMBRE 2016

D) NOTAS A LOS ESTADOS FINANCIEROS

Activo

1) EFECTIVO Y EQUIVALENTES

a) BANCOS

La cuenta de bancos se integra de la siguiente manera:

CUENTA	DESCRIPCIÓN	2016	2015
1111-11121	SCOTIABANK CTA. 1692836 CHEQUERA	349.85	349.85
1111-11122	SCOTIABANK CTA. 144096-5 INVERSIÓN	28.17	28.17
1111-11127	BANCOMER CTA. 186062741 CHEQUES	121,380.49	32,382.81
1111-11128	SCOTIABANK CTA. 2281562 CTA.DE CHEQUES	0.00	0.00
1111-11129	SCOTIABANK CTA. 07641145-8 CTA.DE INVERSION	6.10	6.10
1111-11130	BANCOMER 2044073894 CTA DE INVERSION	2,034,193.43	2,462,054.89
1111-11131	SANTANDER SA 65504774519 CHEQUES	257,970.71	41,919.69
1111-11132	SANTANDER SA 22000437464 CHQ LDVIA	720,243.31	369,448.78
1111-11133	SANTANDER SA BME22000437464 INVERSION	4,797,597.13	12,560,960.41
1111-11133	SANTADER SA 4913270000518750 TARJETA EMP	-0.57	4,810.65
1111-11134	SANTANDER SA BME65504774519	1,421,991.02	806,781.06
TOTAL BANCOS		9,353,759.64	16,278,742.41

2) DERECHOS A RECIBIR EFECTIVO Y EQUIVALENTES Y BIENES O SERVICIOS A RECIBIR

a) Deudores Diversos

Esta cuenta se integra:

CUENTA	DESCRIPCIÓN	2016	2015
1123-23A02	ARREDONDO MORALES EMMANUEL	3,000.00	0.00
1123-23E01	ENRIQUEZ PONTIGO ANDRES	0.00	2,498.46
1123-23B02	BAHENA NAVA JOSE EUGENIO	404.74	0.00
1123-23MO2	MAYO ANALCO ESTEBAN	5004.34	0.00
1123-23R01	RODRIGUEZ MONTENEGRO GEOVAN	2,500.00	0.00
1123-23V02	VAZQUEZ MORALES RIGOBERTO	1,992.00	0.00
TOTAL DEUDORES DIVERSOS		12,901.08	2,498.46.00

El saldo de las cuentas anteriores corresponde a gastos pendientes por comprobar del mes de Septiembre 2016.

4) Bienes Muebles, Inmuebles e Intangibles

El total de bienes Muebles e Inmuebles es de \$ 8,610,463.86 (Ocho millones seiscientos diez mil cuatrocientos sesenta y tres pesos 86/100 M.N.) Con una depreciación acumulada de \$ 2,606,396.37 (Dos millones seiscientos seis mil trescientos noventa y seis pesos 37/100 M.N.)

Los activos del Organismo se presentan valuados a su costo de adquisición o construcción y se deprecian de acuerdo a los parámetros de estimación de vida útil recomendados por el DOF: del 15/08/12, sin considerar valores de desecho, a las tasas que se indican a continuación:

Mobiliario y Equipo de Oficina	10.0%
Equipo de Cómputo Electrónico	33.0%
Equipo de Comunicación y Telecomunicaciones	33.3%
Equipo de Transporte	20.0%
Maquinaria y equipo	25.0%
Edificios	5.0%

PASIVO

PASIVO CIRCULANTE

1) CUENTAS POR PAGAR A CORTO PLAZO

a) Transferencias Otorgadas por Pagar a Corto Plazo

El saldo de esta cuenta se integra de la siguiente forma:

Cuenta	Descripción	2016	2015
2115-15G01	Gobierno del Edo. de Morelos	1,448,129.73	13,035,227.37
TOTAL TRANF. OTORGADAS X PAGAR A CORTO PLAZO		1,448,129.73	13,035,227.37

El saldo que representa esta cuenta **2115-15G01**, corresponde a trasferencias estatales recibidas por concepto de gastos a comprobar para la adquisición de Derecho de Vía y gastos inherentes a la misma, en la continuación de la Autopista Siglo XXI.

b) Retenciones y Contribuciones por Pagar a Corto Plazo

El saldo de esta cuenta se integra de la siguiente forma:

Cuenta	Descripción	2016	2015
2117-11701	IVA trasladado cobrado al 16%	23,617.27	21,723.60
2117-11704	ISR Retención x asimilados a salarios	19,686.93	14,594.15
2117-11708	Aportación ICTSGEM	191.23	0.00
2117-11713	Retención del 5% al millar Inspección y Vigilancia	12,935.32	33,135.84
TOTAL RET.Y CONT. X PAGAR A CORTO PLAZO		56,431.65	76,149.85

II) NOTAS AL ESTADO DE ACTIVIDADES

INGRESOS DE GESTION

REPORTE ANALITICO DE INGRESOS PRESUPUESTALES

Al cierre del Tercer Trimestre del 2016 se recibieron transferencias estatales de presupuesto autorizado por la cantidad de \$ 4,274,638.16 (Cuatro millones doscientos setenta y cuatro mil seiscientos treinta y ocho pesos 16/100 M.N.), por transferencias de recursos de la Tesorería General del Estado por concepto de devolución de ingresos propios del Organismo para ser considerados como una ampliación presupuestal la cantidad de \$ 1,280,833.00 (Un millón doscientos ochenta mil ochocientos treinta y tres pesos 00/100 M.N.).

Por lo que correspondiente al patrimonio, la cuenta de reservas por contingencia corresponde a remanentes de años anteriores por un importe de \$1, 230,251.55 (Un millón doscientos treinta mil doscientos cincuenta y un pesos 55/100 M.N), y en referencia al resultado de las transferencias estatales recibidas y gasto corriente al tercer trimestre del 2016, se obtuvo un **Ahorro** por la cantidad de \$ 100,570.98 (Cien mil quinientos setenta pesos 98/100 M.N)

III) NOTAS AL ESTADO DE VARIACIONES EN LA HACIENDA PÚBLICA

En este trimestre no hay variación de los bienes muebles del Organismo descentralizado

IV) NOTAS AL ESTADO DE FLUJO DE EFECTIVO

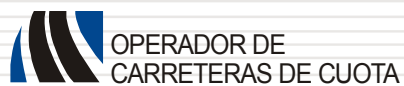
- El análisis de los saldos inicial y final que figuran en la última parte de Estado de Flujo de Efectivo en la cuenta de efectivo y equivalentes es como sigue:

CUENTA	NOMBRE	2016	2015
1111-1112	BANCOS	5,262,614.33	16,278,742.41

H) CONCILIACIÓN DE LOS FLUJOS DE EFECTIVOS NETOS DE LAS ACTIVIDADES DE OPERACIÓN Y LA CUENTA DE AHORRO ANTES DE RUBROS EXTRAORDINARIOS

Ahorro antes de rubros Extraordinarios		100,570.98
Movimientos o partidas que no afectan al efectivo		
Depreciación		-164,474.07
Movimientos que afectan al efectivo sin afectar los ingresos		
IVA trasladado cobrado		-2,729.20
Aumento de Activo		33,826.17
Movimientos que afectan al efectivo sin afectar los egresos		
Disminución en cuentas por cobrar		1,326,683.60
Disminución de pasivos		-5,880,186.84
Disminución el efectivo y equivalentes al efectivo		-4,583,580.68

BAJO PROTESTA DE DECIR VERDAD DECLARAMOS QUE LOS ESTADOS Y SUS NOTAS, SON RAZONABLEMENTE CORRECTOS Y SON RESPONSABILIDAD DEL EMISOR.



Información Presupuestaria

CUENTA PÚBLICA | 2016
OPERADOR DE CARRETERAS DE CUOTA
3er. TRIMESTRE

Rubro de Ingresos	Ingreso					Diferencia
	Estimado	Ampliaciones y Reducciones	Modificado	Devengado	Recaudado	
	(1)	(2)	(3= 1 + 2)	(4)	(5)	(6 = 5 - 1)
Impuestos	-	-	-	-	-	-
Cuotas y Aportaciones de Seguridad Social	-	-	-	-	-	-
Contribuciones de Mejoras	-	-	-	-	-	-
Derechos	-	-	-	-	-	-
Productos	-	-	-	-	-	-
Corriente	-	-	-	-	-	-
Capital	-	-	-	-	-	-
Aprovechamientos	-	-	-	-	-	-
Corriente	-	-	-	-	-	-
Capital	-	-	-	-	-	-
Ingresos por Ventas de Bienes y Servicios	-	-	-	-	-	-
Participaciones y Aportaciones	-	-	-	-	-	-
Transferencias, Asignaciones, Subsidios y Otras Ayudas	7,950,000	86,934	8,036,934	75,011	5,642,461	(2,307,539)
Ingresos Derivados de Financiamientos	-	-	-	-	-	-
Total	7,950,000	86,934	8,036,934	75,011	5,642,461	(2,307,539)
				Ingresos excedentes ¹		

Estado Analítico de Ingresos Por Fuente de Financiamiento	Ingreso					Diferencia
	Estimado	Ampliaciones y Reducciones	Modificado	Devengado	Recaudado	
	(1)	(2)	(3= 1 + 2)	(4)	(5)	(6 = 5 - 1)
Ingresos del Gobierno	-	-	-	-	-	-
Impuestos	-	-	-	-	-	-
Contribuciones de Mejoras	-	-	-	-	-	-
Derechos	-	-	-	-	-	-
Productos	-	-	-	-	-	-
Corriente	-	-	-	-	-	-
Capital	-	-	-	-	-	-
Aprovechamientos	-	-	-	-	-	-
Corriente	-	-	-	-	-	-
Capital	-	-	-	-	-	-
Participaciones y Aportaciones	-	-	-	-	-	-
Transferencias, Asignaciones, Subsidios y Otras Ayudas	-	-	-	-	-	-
Ingresos de Organismos y Empresas	-	-	-	-	-	-
Cuotas y Aportaciones de Seguridad Social	-	-	-	-	-	-
Ingresos por Ventas de Bienes y Servicios	-	-	-	-	-	-
Transferencias, Asignaciones, Subsidios y Otras Ayudas	-	-	-	-	-	-
Ingresos derivados de financiamiento	-	-	-	-	-	-
Ingresos Derivados de Financiamientos	-	-	-	-	-	-
Total	-	-	-	-	Ingresos excedentes ¹	-

¹ Los ingresos excedentes se presentan para efectos de cumplimiento de la Ley General de Contabilidad Gubernamental y el importe reflejado debe ser siempre mayor a cero

Concepto	Egresos						Subejercicio
	Aprobado	Ampliaciones/ (Reducciones)	Modificado	Devengado	Pagado		
	1	2	3 = (1 + 2)	4	5	6 = (3 - 4)	
Secretaría Ejecutiva de la Gubernatura	-	-	-	-	-	-	-
Secretaría de Gobierno	-	-	-	-	-	-	-
Secretaría de Hacienda	-	-	-	-	-	-	-
Secretaría de Economía	-	-	-	-	-	-	-
Secretaría de Desarrollo Agropecuario	-	-	-	-	-	-	-
Secretaría de Obras Públicas	-	-	-	-	-	-	-
Secretaría de Educación	-	-	-	-	-	-	-
Secretaría de Salud	-	-	-	-	-	-	-
Fiscalía General del Estado	-	-	-	-	-	-	-
Secretaría de Administración	-	-	-	-	-	-	-
Secretaría de la Contraloría	-	-	-	-	-	-	-
Comisión Estatal de Seguridad Pública	-	-	-	-	-	-	-
Consejería Jurídica	-	-	-	-	-	-	-
Secretaría de Turismo	-	-	-	-	-	-	-
Secretaría de Desarrollo Social	-	-	-	-	-	-	-
Secretaría del Trabajo	-	-	-	-	-	-	-
Secretaría de Cultura	-	-	-	-	-	-	-
Secretaría de Desarrollo Sustentable	-	-	-	-	-	-	-
Secretaría de Innovación, Ciencia y Tecnología	-	-	-	-	-	-	-
Secretaría de Movilidad y Transporte	-	-	-	-	-	-	-
Secretaría de Información y Comunicación	-	-	-	-	-	-	-
Gastos Institucionales	-	-	-	-	-	-	-
Poder Legislativo	-	-	-	-	-	-	-
Poder Judicial	-	-	-	-	-	-	-
Organismos Autónomos	-	-	-	-	-	-	-
Entidades Paraest. y Fid. No Emp. y No Fin.	-	-	-	-	-	-	-
Fideicomisos Emp. No Fin. con Part. Est. May.	6,650,000	1,367,816	8,017,816	5,411,237	5,411,237	2,606,579	2,606,579
Poder Ejecutivo de los Municipios	-	-	-	-	-	-	-
Total del Gasto	6,650,000	1,367,816	8,017,816	5,411,237	5,411,237	2,606,579	2,606,579

Concepto	Egresos					Subejercicio
	Aprobado 1	Ampliaciones/ (Reducciones) 2	Modificado 3 = (1 + 2)	Devengado 4	Pagado 5	
Gasto Corriente	6,180,000	1,367,816	7,547,816	4,979,042	4,979,042	2,568,774
Gasto de Capital	-	-	-	-	-	-
Amortización de la Deuda y Disminución de Pasivos	-	-	-	-	-	-
Pensiones y Jubilaciones	470,000	-	470,000	432,195	432,195	37,805
Participaciones	-	-	-	-	-	-
Total del Gasto	6,650,000	1,367,816	8,017,816	5,411,237	5,411,237	2,606,579

Concepto	Egresos					Subejercicio
	Aprobado	Ampliaciones/ (Reducciones)	Modificado	Devengado	Pagado	
	1	2	3 = (1 + 2)	4	5	
Servicios Personales						
Remuneraciones al Personal de Carácter Permanente	4,865,140	6,617	4,871,757	3,488,551	3,488,552	1,383,206
Remuneraciones al Personal de Carácter Transitorio	3,259,839	-	3,259,839	2,346,434	2,356,094	913,405
Remuneraciones Adicionales y Especiales	915,472	-	915,472	115,887	-	-
Seguridad Social	232,645	6,617	239,262	120,351	120,351	799,585
Otras Prestaciones Sociales y Económicas	457,184	-	457,184	905,879	905,879	118,911
Provisiones	-	-	-	-	-	(448,695)
Pago de Estímulos a Servidores Públicos	-	-	-	-	-	-
Materiales y Suministros						
Materiales de Administración, Emisión de Documentos y Artículos Oficiales	384,500	73,925	458,425	313,688	313,687	144,737
Alimentos y Utensilios	133,000	-	133,000	80,628	81,095	52,372
Materias Primas y Materiales de Producción y Comercialización	23,000	-	23,000	15,611	15,143	7,389
Materiales y Artículos de Construcción y de Reparación	33,000	-	33,000	8,236	8,236	24,764
Productos Químicos, Farmacéuticos y de Laboratorio	6,000	3,925	9,925	5,962	5,962	3,963
Combustibles, Lubricantes y Aditivos	97,000	77,057	174,057	160,233	160,233	13,824
Vestuario, Blancos, Prendas de Protección y Artículos Deportivos	9,500	12,870	22,370	22,370	22,370	-
Materiales y Suministros Para Seguridad	-	-	-	-	-	-
Herramientas, Refacciones y Accesorios Menores	83,000	(19,927)	63,073	20,648	20,648	42,425
Servicios Generales						
Servicios Básicos	885,360	493,191	1,378,551	847,255	847,255	531,296
Servicios de Arrendamiento	199,560	-	199,560	101,443	101,443	98,117
Servicios Profesionales, Científicos, Técnicos y Otros Servicios	8,000	80,910	88,910	16,240	16,240	72,670
Servicios Financieros, Bancarios y Comerciales	237,233	20,000	257,233	144,461	144,461	112,772
Servicios de Instalación, Reparación, Mantenimiento y Conservación	52,800	49,281	102,081	28,333	28,333	73,748
Servicios de Comunicación Social y Publicidad	143,767	245,000	388,767	341,315	341,315	47,452
Servicios de Traslado y Viáticos	-	-	-	-	-	-
Servicios Oficiales	55,000	78,000	133,000	111,168	111,168	21,832
Otros Servicios Generales	45,000	20,000	65,000	39,671	39,671	25,329
	144,000	-	144,000	64,624	64,624	79,376

Concepto	Egresos					Subejercicio
	Aprobado	Ampliaciones/ (Reducciones)	Modificado	Devengado	Pagado	
	1	2	3 = (1 + 2)	4	5	
Transferencias: Asignaciones, Subsidios y Otras Ayudas						
Transferencias Internas y Asignaciones al Sector Público	470,000	152,000	622,000	432,196	432,196	189,804
Transferencias al Resto del Sector Público	-	-	-	-	-	-
Subsidios y Subvenciones	-	-	-	-	-	-
Ayudas Sociales	-	-	-	-	-	-
Pensiones y Jubilaciones	470,000	152,000	622,000	432,196	432,196	189,804
Transferencias a Fideicomisos, Mandatos y Otros Análogos	-	-	-	-	-	-
Transferencias a la Seguridad Social	-	-	-	-	-	-
Donativos	-	-	-	-	-	-
Transferencias al Exterior	-	-	-	-	-	-
Bienes Muebles, Inmuebles e Intangibles						
Mobiliario y Equipo de Administración	45,000	-	45,000	33,826	33,826	11,174
Mobiliario y Equipo Educativo y Recreativo	45,000	-	45,000	33,826	33,826	11,174
Equipo e Instrumental Médico y de Laboratorio	-	-	-	-	-	-
Vehículos y Equipo de Transporte	-	-	-	-	-	-
Equipo de Defensa y Seguridad	-	-	-	-	-	-
Maquinaria, Otros Equipos y Herramientas	-	-	-	-	-	-
Activos Biológicos	-	-	-	-	-	-
Bienes Inmuebles	-	-	-	-	-	-
Activos Intangibles	-	-	-	-	-	-
Inversión Pública						
Obra Pública en Bienes de Dominio Público	-	642,083	642,083	295,721	295,721	346,362
Obra Pública en Bienes Propios	-	-	-	-	-	-
Proyectos Productivos y Acciones de Fomento	-	642,083	642,083	295,721	295,721	346,362
Inversiones Financieras y Otras Provisiones						
Inversiones Para el Fomento de Actividades Productivas	-	-	-	-	-	-
Acciones y Participaciones de Capital	-	-	-	-	-	-
Compra de Títulos y Valores	-	-	-	-	-	-
Concesión de Préstamos	-	-	-	-	-	-
Inversiones en Fideicomisos, Mandatos y Otros Análogos	-	-	-	-	-	-
Otras Inversiones Financieras	-	-	-	-	-	-
Provisiones para Contingencias y Otras Erogaciones Especiales	-	-	-	-	-	-

Concepto	Egresos					Subejercicio
	Aprobado	Ampliaciones/ (Reducciones)	Modificado	Devengado	Pagado	
	1	2	3 = (1 + 2)	4	5	6 = (3 - 4)
Participaciones y Aportaciones						
Participaciones	-	-	-	-	-	-
Aportaciones	-	-	-	-	-	-
Convenios	-	-	-	-	-	-
Deuda Pública						
Amortización de la Deuda Pública	-	-	-	-	-	-
Intereses de la Deuda Pública	-	-	-	-	-	-
Comisiones de la Deuda Pública	-	-	-	-	-	-
Gastos de la Deuda Pública	-	-	-	-	-	-
Costo por Coberturas	-	-	-	-	-	-
Apoyos Financieros	-	-	-	-	-	-
Adeudos de Ejercicios Fiscales Anteriores (Adefas)	-	-	-	-	-	-
Total del Gasto	6,650,000	1,367,816	8,017,816	5,411,237	5,411,237	2,606,579

Concepto	Egresos						Subejercicio
	Aprobado	Ampliaciones/ (Reducciones)	Modificado	Devengado	Pagado		
	1	2	3 = (1 + 2)	4	5	6 = (3 - 4)	
Gobierno							
Legislación	-	-	-	-	-	-	-
Justicia	-	-	-	-	-	-	-
Coordinación de la Política de Gobierno	-	-	-	-	-	-	-
Relaciones Exteriores	-	-	-	-	-	-	-
Asuntos Financieros y Hacendarios	-	-	-	-	-	-	-
Seguridad Nacional	-	-	-	-	-	-	-
Asuntos de Orden Público y de Seguridad Interior	-	-	-	-	-	-	-
Otros Servicios Generales	-	-	-	-	-	-	-
Desarrollo Social							
Protección Ambiental	-	-	-	-	-	-	-
Vivienda y Servicios a la Comunidad	-	-	-	-	-	-	-
Salud	-	-	-	-	-	-	-
Recreación, Cultura y Otras Manifestaciones Sociales	-	-	-	-	-	-	-
Educación	-	-	-	-	-	-	-
Protección Social	-	-	-	-	-	-	-
Otros Asuntos Sociales	-	-	-	-	-	-	-
Desarrollo Económico	6,650,000	1,367,816	8,017,816	5,411,237	5,411,237	2,606,579	
Asuntos Económicos, Comerciales y Laborales en General	-	-	-	-	-	-	-
Agropecuaria, Silvicultura, Pesca y Caza	-	-	-	-	-	-	-
Combustibles y Energía	-	-	-	-	-	-	-
Minería, Manufacturas y Construcción	-	-	-	-	-	-	-
Transporte	-	-	-	-	-	-	-
Comunicaciones	6,650,000	1,367,816	8,017,816	5,411,237	5,411,237	2,606,579	
Turismo	-	-	-	-	-	-	-
Ciencia, Tecnología e Innovación	-	-	-	-	-	-	-
Otras Industrias y Otros Asuntos Económicos	-	-	-	-	-	-	-
Otras no Clasificadas en Funciones Anteriores							
Transacciones de la Deuda Pública / Costo Financiero de la Deuda	-	-	-	-	-	-	-
Transferencias, Participaciones y Aportaciones entre Diferentes Niveles y Ordenes de Gobierno	-	-	-	-	-	-	-
Saneamiento del Sistema Financiero	-	-	-	-	-	-	-
Adeudos de Ejercicios Fiscales Anteriores	-	-	-	-	-	-	-
Total del Gasto	6,650,000	1,367,816	8,017,816	5,411,237	5,411,237	2,606,579	



Información Programática

CUENTA PÚBLICA
OPERADOR DE CARRETERAS DE CUOTA
3er. TRIMESTRE

2016

Concepto	Egresos					Subejercicio
	Aprobado	Ampliaciones/ (Reducciones)	Modificado	Devengado	Pagado	
	1	2	3 = (1 + 2)	4	5	
Programas						6 = (3 - 4)
Subsidios: Sector Social y Privado o Entidades Federativas y Municipios						
Sujetos a Reglas de Operación	-	-	-	-	-	-
Otros Subsidios	-	-	-	-	-	-
Desempeño de las Funciones						
Prestación de Servicios Públicos	-	-	-	-	-	-
Provisión de Bienes Públicos	-	-	-	-	-	-
Planeación, seguimiento y evaluación de políticas públicas	-	-	-	-	-	-
Promoción y fomento	-	-	-	-	-	-
Regulación y supervisión	-	-	-	-	-	-
Funciones de las Fuerzas Armadas (Únicamente Gobierno Federal)	-	-	-	-	-	-
Específicos	-	-	-	-	-	-
Proyectos de Inversión	-	-	-	-	-	-
Administrativos y de Apoyo	6,650,000	1,367,816	8,017,816	5,411,237	5,411,237	2,606,579
Apoyo al proceso presupuestario y para mejorar la eficiencia institucional	6,650,000	1,367,816	8,017,816	5,411,237	5,411,237	2,606,579
Apoyo a la función pública y al mejoramiento de la gestión	-	-	-	-	-	-
Operaciones ajenas	-	-	-	-	-	-
Compromisos						
Obligaciones de cumplimiento de resolución jurisdiccional	-	-	-	-	-	-
Desastres Naturales	-	-	-	-	-	-
Obligaciones						
Pensiones y jubilaciones	-	-	-	-	-	-
Aportaciones a la seguridad social	-	-	-	-	-	-
Aportaciones a Fondos de estabilización	-	-	-	-	-	-
Aportaciones a Fondos de inversión y reestructura de pensiones	-	-	-	-	-	-
Programas de Gasto Federalizado (Gobierno Federal)						
Gasto Federalizado	-	-	-	-	-	-
Participaciones a entidades federativas y municipios	-	-	-	-	-	-
Costo financiero, deuda o apoyos a deudores y ahorradores de la banca	-	-	-	-	-	-
Adeudos de ejercicios fiscales anteriores	-	-	-	-	-	-
Total del Gasto	6,650,000	1,367,816	8,017,816	5,411,237	5,411,237	2,606,579

Concepto	Estimado	Devengado	Pagado ³
I. Ingresos Presupuestarios (I=1+2)	-	-	-
1. Ingresos del Gobierno de la Entidad Federativa ¹	-	-	-
2. Ingresos del Sector Paraestatal ¹	-	-	-
II. Egresos Presupuestarios (II=3+4)	-	-	-
3. Egresos del Gobierno de la Entidad Federativa ²	-	-	-
4. Egresos del Sector Paraestatal ²	-	-	-
III. Balance Presupuestario (Superávit o Déficit) (III = I - II)	-	-	-

Concepto	Estimado	Devengado	Pagado ³
III. Balance presupuestario (Superávit o Déficit)	-	-	-
IV. Intereses, Comisiones y Gastos de la Deuda	-	-	-
V. Balance Primario (Superávit o Déficit) (V= III - IV)	-	-	-

Concepto	Estimado	Devengado	Pagado ³
A. Financiamiento	-	-	-
B. Amortización de la deuda	-	-	-
C. Endeudamiento ó desendeudamiento (C = A - B)	-	-	-

¹ Los Ingresos que se presentan son los ingresos presupuestarios totales sin incluir los ingresos por financiamientos. Los Ingresos del Gobierno de la Entidad Federativa corresponden a los del Poder Ejecutivo, Legislativo Judicial y Autónomos

² Los Egresos que se presentan son los egresos presupuestarios totales sin incluir los egresos por amortización. Los egresos del Gobierno de la Entidad Federativa corresponden a los del Poder Ejecutivo, Legislativo, Judicial y Organos Autónomos

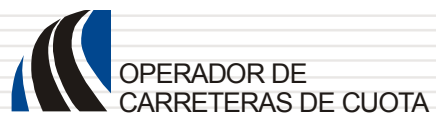
³ Para Ingresos se reportan los ingresos recaudados; para egresos se reportan los egresos pagados

PROGRAMAS Y PROYECTOS DE INVERSIÓN

NO APLICA

INDICADOR DE RESULTADOS

NO APLICA



Anexos

RELACIÓN DE ESQUEMAS BURSÁTILES Y DE COBERTURAS

FINANCIERAS

NO APLICA



Régimen Estatal de Protección Social en Salud de Morelos

CUENTA PÚBLICA CONSOLIDADA
ENTIDADES PARAESTATALES
ENERO - SEPTIEMBRE

2016



Introducción

INTRODUCCION

El Régimen Estatal de Protección Social en Salud de Morelos, es un Organismo Público Descentralizado de la Administración Pública del Estado de Morelos, con personalidad jurídica y patrimonio propio, publicado mediante el Diario oficial “Tierra y Libertad” el día 23 de diciembre de 2015 Número 5354 pág. 3.

ORGANIZACIÓN Y OBJETO SOCIAL

El Sistema de Protección Social en Salud de Morelos, mejor conocido como Seguro Popular, es el mecanismo por el cual el Estado garantizará el acceso efectivo, oportuno, de calidad, sin desembolso al momento de su utilización y sin discriminación a los servicios médico-quirúrgicos, farmacéuticos y hospitalarios que satisfagan de manera integral las necesidades de salud.

El Seguro Popular fue creado para brindar protección financiera a la población no derechohabiente, mediante un esquema de aseguramiento de salud, público y voluntario, a través de la consolidación de recursos provenientes de diversas fuentes, a fin de financiar el costo de los servicios de salud para la población que lo requiera.

El Seguro Popular es coordinado por el Gobierno Federal, a través de la Comisión Nacional de Protección Social en Salud (CNPSS) y operado por los Regímenes Estatales de Protección Social en Salud (REPSS), con el apoyo de los Servicios Estatales de Salud.

La Comisión Nacional de Protección Social en Salud es un órgano descentralizado de la Secretaría de Salud (SS) con personalidad jurídica y patrimonio propio, que se encarga principalmente de establecer las medidas y acciones para la debida tutela de los derechos de los beneficiarios del Sistema; administrar los recursos financieros para el desarrollo de programas de salud, así como los que son transferidos al Estado y promover y coordinar las acciones de los REPSS y evaluar su desempeño.



Información Contable

CUENTA PÚBLICA
GOBIERNO DEL ESTADO DE MORELOS
ENERO-SEPTIEMBRE

2016

Concepto	2016	2015	Concepto	2016	2015
INGRESOS Y OTROS BENEFICIOS			GASTOS Y OTRAS PÉRDIDAS		
Ingresos de la Gestión			Gastos de Funcionamiento	197,056,670	-
Impuestos	-	-	Servicios Personales	61,853,066	-
Cuotas y Aportaciones de Seguridad Social	-	-	Materiales y Suministros	100,593,758	-
Contribuciones de Mejoras	-	-	Servicios Generales	34,609,846	-
Derechos	-	-	Transferencia, Asignaciones, Subsidios y Otras Ayudas	962,325,279	-
Productos de Tipo Corriente	-	-	Transferencias Internas y Asignaciones al Sector Público	961,251,979	-
Aprovechamientos de Tipo Corriente	-	-	Transferencias al Resto del Sector Público	-	-
Ingresos por Venta de Bienes y Servicios	-	-	Subsidios y Subvenciones	1,073,300	-
Ingresos no Comprendidos en las Fracciones de la Ley de Ingresos	-	-	Ayudas Sociales	-	-
Causados en Ejercicios Fiscales Anteriores Pendientes de Liquidación o Pago	-	-	Pensiones y Jubilaciones	-	-
	1,404,961,790		Transferencias a Fideicomisos, Mandatos y Contratos Análogos	-	-
Participaciones, Aportaciones, Transferencias, Asignaciones, Subsidios y Otras Ayudas			Transferencias a la Seguridad Social	-	-
Participaciones y Aportaciones	1,093,018,466	-	Donativos	-	-
Transferencia, Asignaciones, Subsidios y Otras ayudas	311,943,324	-	Transferencias al Exterior	-	-
			Participaciones y Aportaciones		
Otros Ingresos y Beneficios	3,726,334		Participaciones	-	-
Ingresos Financieros	3,724,374	-	Aportaciones	-	-
Incremento por Variación de Inventarios	-	-	Convenios	-	-
Disminución del Exceso de Estimaciones por Pérdida o Deterioro u Obsolescencia	-	-	Intereses, Comisiones y Otros Gastos de la Deuda Pública		
Disminución del Exceso de Provisiones	-	-	Intereses de la Deuda Pública	-	-
Otros Ingresos y Beneficios Varios	1,960	-	Comisiones de la Deuda Pública	-	-
			Gastos de la Deuda Pública	-	-
Total de Ingresos y Otros Beneficios	1,408,688,124		Costo por Coberturas	-	-
			Apoyos Financieros	-	-
			Otros Gastos y Pérdidas Extraordinarias	906,576	
			Estimaciones, Depreciaciones, Deterioros, Obsolescencia y Amortizaciones	906,576	-
			Provisiones	-	-
			Disminución de Inventarios	-	-
			Aumento por Insuficiencia de Estimaciones por Pérdida o Deterioro u Obsolescencia	-	-
			Aumento por Insuficiencia de Provisiones	-	-
			Otros Gastos	-	-
			Inversión Pública		
			Inversión Pública no Capitalizable	-	-
			Total de Gastos y Otras Pérdidas	1,160,288,525	
			Resultados del Ejercicio (Ahorro/Desahorro)	248,399,599	

Bajo protesta de decir verdad declaramos que los Estados Financieros y sus Notas son razonablemente correctos y responsabilidad del emisor.

CONCEPTO	Año		CONCEPTO	Año	
	2016	2015		2016	2015
ACTIVO			PASIVO		
Activo Circulante			Pasivo Circulante		
Efectivo y Equivalentes	272,501,763	-	Cuentas por Pagar a Corto Plazo	146,048,742	-
Derechos a Recibir Efectivo o Equivalentes	84,525,561	-	Documentos por Pagar a Corto Plazo	-	-
Derechos a Recibir Bienes o Servicios	-	-	Porción a Corto Plazo de la Deuda Pública a Largo Plazo	-	-
Inventarios	-	-	Títulos y Valores a Corto Plazo	-	-
Almacenes	-	-	Pasivos Diferidos a Corto Plazo	-	-
Estimación por Pérdida o Deterioro de Activos Circulantes	-	-	Fondos y Bienes de Terceros en Garantía y/o Administración a Corto Plazo	-	-
Otros Activos Circulantes	-	-	Provisiones a Corto Plazo	-	-
Total de Activos Circulantes	357,027,324	-	Otros Pasivos a Corto Plazo	-	-
			Total de Pasivos Circulantes	146,048,742	-
Activo No Circulante			Pasivo No Circulante		
Inversiones Financieras a Largo Plazo	-	-	Cuentas por Pagar a Largo Plazo	-	-
Derechos a Recibir Efectivo o Equivalentes a Largo Plazo	-	-	Documentos por Pagar a Largo Plazo	-	-
Bienes Inmuebles, Infraestructura y Construcciones en Proceso	9,333,482	-	Deuda Pública a Largo Plazo	-	-
Bienes Muebles	9,928,292	-	Pasivos Diferidos a Largo Plazo	-	-
Activos Intangibles	490,000	-	Fondos y Bienes de Terceros en Garantía y/o en Administración a Largo Plazo	-	-
Depreciación, Deterioro y Amortización Acumulada de Bienes	(906,576)	-	Provisiones a Largo Plazo	-	-
Activos Diferidos	-	-	Total de Pasivos No Circulantes	-	-
Estimación por Pérdida o Deterioro de Activos no Circulantes	-	-	Total del Pasivo	146,048,742	-
Otros Activos no Circulantes	-	-	HACIENDA PÚBLICA/ PATRIMONIO		
Total de Activos No Circulantes	18,845,198	-	Hacienda Pública/Patrimonio Contribuido		
Total del Activo	375,872,522	-	Aportaciones	-	-
			Donaciones de Capital	-	-
			Actualización de la Hacienda Pública / Patrimonio	-	-
			Hacienda Pública/Patrimonio Generado	229,823,780	-
			Resultados del Ejercicio (Ahorro / Desahorro)	248,399,599	-
			Resultados de Ejercicios Anteriores	(18,575,819)	-
			Revalúos	-	-
			Reservas	-	-
			Rectificaciones de Resultados de Ejercicios Anteriores	-	-
			Exceso o Insuficiencia en la Actualización de la Hacienda Pública/Patrimonio	-	-
			Resultado por Posición Monetaria	-	-
			Resultado por Tenencia de Activos no Monetarios	-	-
			Total Hacienda Pública/ Patrimonio	229,823,780	-
			Total del Pasivo y Hacienda Pública / Patrimonio	375,872,522	-

Bajo protesta de decir verdad declaramos que los Estados Financieros y sus Notas son razonablemente correctos y responsabilidad del emisor.

Régimen Estatal de Protección Social en Salud de Morelos

Concepto	Aplicación	Origen	Concepto	Origen	Aplicación
ACTIVO	376,779,098	906,576	PASIVO	146,048,742	-
Activo Circulante	357,027,324	-	Pasivo Circulante	146,048,742	-
Efectivo y Equivalentes	272,501,763	-	Cuentas por Pagar a Corto Plazo	146,048,742	-
Derechos a Recibir Efectivo o Equivalentes	84,525,561	-	Documentos por Pagar a Corto Plazo	-	-
Derechos a Recibir Bienes o Servicios	-	-	Porción a Corto Plazo de la Deuda Pública a Largo Plazo	-	-
Inventarios	-	-	Títulos y Valores a Corto Plazo	-	-
Almacenes	-	-	Pasivos Diferidos a Corto Plazo	-	-
Estimación por Pérdida o Deterioro de Activos Circulantes	-	-	Fondos y Bienes de Terceros en Garantía y/o	-	-
Otros Activos Circulantes	-	-	Administración a Corto Plazo	-	-
			Otros Pasivos a Corto Plazo	-	-
Activo No Circulante	19,751,774	906,576	Pasivo No Circulante	-	-
Inversiones Financieras a Largo Plazo	-	-	Cuentas por Pagar a Largo Plazo	-	-
Derechos a Recibir Efectivo o Equivalentes a Largo Plazo	-	-	Documentos por Pagar a Largo Plazo	-	-
Bienes Inmuebles, Infraestructura y Construcciones en Proceso	9,333,482	-	Deuda Pública a Largo Plazo	-	-
Bienes Muebles	9,928,292	-	Pasivos Diferidos a Largo Plazo	-	-
Activos Intangibles	490,000	-	Fondos y Bienes de Terceros en Garantía y/o en	-	-
Depreciación, Deterioro y Amortización Acumulada de Bienes	-	906,576	Administración a Largo Plazo	-	-
Activos Diferidos	-	-	Provisiones a Largo Plazo	-	-
Estimación por Pérdida o Deterioro de Activos no Circulantes	-	-	HACIENDA PÚBLICA/ PATRIMONIO	248,399,599	18,575,819
Otros Activos no Circulantes	-	-	Hacienda Pública/Patrimonio Contribuido	-	-
			Aportaciones	-	-
			Donaciones de Capital	-	-
			Actualización de la Hacienda Pública / Patrimonio	-	-
			Hacienda Pública/Patrimonio Generado	248,399,599	18,575,819
			Resultados del Ejercicio (Ahorro / Desahorro)	248,399,599	-
			Resultados de Ejercicios Anteriores	-	18,575,819
			Revalúos	-	-
			Reservas	-	-
			Rectificaciones de Resultados de Ejercicios Anteriores	-	-
			Exceso o Insuficiencia en la Actualización de la	-	-
			Hacienda Pública/Patrimonio	-	-
			Resultado por Posición Monetaria	-	-
			Resultado por Tenencia de Activos no Monetarios	-	-

Bajo protesta de decir verdad declaramos que los Estados Financieros y sus Notas son razonablemente correctos y responsabilidad del emisor.

Régimen Estatal de Protección Social en Salud de Morelos

Concepto	1 Saldo Inicial	2 Cargos del Periodo	3 Abonos del Periodo	Saldo Final 4 = (1+2-3)	Variación del Periodo (4-1)
ACTIVO	106,024,356	3,305,039,243	3,035,191,077	375,872,522	269,848,166
Activo Circulante	106,024,356	3,285,287,469	3,034,284,501	357,027,324	251,002,968
Efectivo y Equivalentes	64,123,623	1,903,790,522	1,695,412,382	272,501,763	208,378,140
Derechos a Recibir Efectivo o Equivalentes	41,900,733	1,381,496,947	1,338,872,119	84,525,561	42,624,828
Derechos a Recibir Bienes o Servicios	-	-	-	-	-
Inventarios	-	-	-	-	-
Almacenes	-	-	-	-	-
Estimación por Pérdida o Deterioro de Activos Circulantes	-	-	-	-	-
Otros Activos Circulantes	-	-	-	-	-
Activo No Circulante	-	19,751,774	906,576	18,845,198	18,845,198
Inversiones Financieras a Largo Plazo	-	-	-	-	-
Derechos a Recibir Efectivo o Equivalentes a Largo Plazo	-	-	-	-	-
Bienes Inmuebles, Infraestructura y Construcciones en Proceso	-	9,333,482	-	9,333,482	9,333,482
Bienes Muebles	-	9,928,292	-	9,928,292	9,928,292
Activos Intangibles	-	490,000	-	490,000	490,000
Depreciación, Deterioro y Amortización Acumulada de Bienes	-	-	906,576	(906,576)	(906,576)
Activos Diferidos	-	-	-	-	-
Estimación por Pérdida o Deterioro de Activos no Circulantes	-	-	-	-	-
Otros Activos no Circulantes	-	-	-	-	-

Bajo protesta de decir verdad declaramos que los Estados Financieros y sus Notas son razonablemente correctos y responsabilidad del emisor.

Régimen Estatal de Protección Social en Salud de Morelos

Denominación de las Deudas		Moneda de Contratación	Institución o País Acreedor	Saldo Inicial del Periodo	Saldo Final del Periodo
DEUDA PÚBLICA					
Deuda Interna					
Corto Plazo					
Instituciones de Crédito		Pesos		-	-
		Pesos		-	-
		Pesos		-	-
		Pesos		-	-
		Pesos		-	-
Deuda Externa					
Títulos y Valores				-	-
Arrendamientos Financieros				-	-
Organismos Financieros Internacionales				-	-
Deuda Bilateral				-	-
Títulos y Valores				-	-
Arrendamientos Financieros				-	-
Subtotal a Corto Plazo					
Largo Plazo					
Instituciones de Crédito		Pesos		-	-
		Pesos		-	-
		Pesos		-	-
		Pesos		-	-
		Pesos		-	-
Deuda Externa					
Títulos y Valores				-	-
Arrendamientos Financieros				-	-
Organismos Financieros Internacionales				-	-
Deuda Bilateral				-	-
Títulos y Valores				-	-
Arrendamientos Financieros				-	-
Subtotal a Largo Plazo					
Otros Pasivos				-	146,048,742
Total Deuda y Otros Pasivos					
				-	146,048,742

Bajo protesta de decir verdad declaramos que los Estados Financieros y sus Notas son razonablemente correctos y responsabilidad del emisor.

Informe de pasivos contingentes

**NO APLICA INFORME DE
PASIVOS CONTINGENTES**

Concepto	Hacienda Pública/Patrimonio Contribuido	Hacienda Pública/Patrimonio Generado de Ejercicios Anteriores	Hacienda Pública/Patrimonio Generado del Ejercicio	Ajustes por Cambios de Valor	TOTAL
Rectificaciones de Resultados de Ejercicios Anteriores	-	-	-	-	-
Patrimonio Neto Inicial Ajustado del Ejercicio	-	-	-	-	-
Aportaciones	-	-	-	-	-
Donaciones de Capital	-	-	-	-	-
Actualización de la Hacienda Pública/Patrimonio	-	-	-	-	-
Variaciones de la Hacienda Pública/Patrimonio Neto del Ejercicio	-	-	-	-	-
Resultados del Ejercicio (Ahorro/Desahorro)	-	-	-	-	-
Resultados de Ejercicios Anteriores	-	-	-	-	-
Revalúos	-	-	-	-	-
Reservas	-	-	-	-	-
Hacienda Pública/Patrimonio Neto Final del Ejercicio 2015	-	-	-	-	-
Cambios en la Hacienda Pública/Patrimonio Neto del Ejercicio	-	-	-	-	-
Aportaciones	-	-	-	-	-
Donaciones de Capital	-	-	-	-	-
Actualización de la Hacienda Pública/Patrimonio	-	-	-	-	-
Variaciones de la Hacienda Pública/Patrimonio Neto del Ejercicio	-	(18,575,819)	248,399,599	-	229,823,780
Resultados del Ejercicio (Ahorro/Desahorro)	-	-	248,399,599	-	248,399,599
Resultados de Ejercicios Anteriores	-	(18,575,819)	-	-	(18,575,819)
Revalúos	-	-	-	-	-
Reservas	-	-	-	-	-
Saldo Neto en la Hacienda Pública / Patrimonio 2016	-	(18,575,819)	248,399,599	-	229,823,780

Bajo protesta de decir verdad declaramos que los Estados Financieros y sus Notas son razonablemente correctos y responsabilidad del emisor.

Concepto	2016	2015	Concepto	2016	2015
Flujos de Efectivo de las Actividades de Gestión					
Origen	1,408,688,124		Flujos de Efectivo de las Actividades de Inversión	19,261,774	
Impuestos	-		Origen		
Cuotas y Aportaciones de Seguridad Social	-		Bienes Inmuebles, Infraestructura y Construcciones en Proceso	9,333,482	
Contribuciones de mejoras	-		Bienes Muebles	9,928,292	
Derechos	-		Otros Orígenes de Inversión	-	
Productos de Tipo Corriente	-		Aplicación	59,283,233	
Aprovechamientos de Tipo Corriente	-		Bienes Inmuebles, Infraestructura y Construcciones en Proceso	9,333,482	
Ingresos por Venta de Bienes y Servicios	-		Bienes Muebles	9,928,292	
Ingresos no Comprendidos en las Fracciones de la Ley de Ingresos Causados en Ejercicios Fiscales Anteriores Pendientes de Liquidación o Pago	-		Otras Aplicaciones de Inversión	40,021,459	
Participaciones y Aportaciones	1,093,018,466		Flujos Netos de Efectivo por Actividades de Inversión	(40,021,459)	
Transferencias, Asignaciones y Subsidios y Otras Ayudas	311,943,324		Flujo de Efectivo de las Actividades de Financiamiento		
Otros Orígenes de Operación	3,726,334		Origen		
Aplicación	1,160,288,525		Endeudamiento Neto	-	
Servicios Personales	61,853,066		Interno	-	
Materiales y Suministros	100,593,758		Externo	-	
Servicios Generales	34,609,846		Otros Orígenes de Financiamiento	-	
Transferencias Internas y Asignaciones al Sector Público	961,251,979		Aplicación		
Transferencias al resto del Sector Público	-		Servicios de la Deuda	-	
Subsidios y Subvenciones	1,073,300		Interno	-	
Ayudas Sociales	-		Externo	-	
Pensiones y Jubilaciones	-		Otras Aplicaciones de Financiamiento	-	
Transferencias a Fideicomisos, Mandatos y Contratos Análogos	-		Flujos netos de Efectivo por Actividades de Financiamiento		
Transferencias a la Seguridad Social	-		Incremento/Disminución Neta en el Efectivo y Equivalentes al Efectivo	208,378,140	
Donativos	-		Efectivo y Equivalente al Efectivo al Inicio del Ejercicio	64,123,623	
Transferencias al Exterior	-		Efectivo y Equivalente al Efectivo al Final del Ejercicio	272,501,763	
Participaciones	-				
Aportaciones	-				
Convenios	-				
Otras Aplicaciones de Operación	906,576				
Flujos Netos de Efectivo por Actividades de Gestión	248,399,599				

Bajo protesta de decir verdad declaramos que los Estados Financieros y sus Notas son razonablemente correctos y responsabilidad del emisor.

NOTAS A LOS ESTADOS A LOS ESTADOS FINANCIEROS

a) INICIO DE OPERACIONES

Este Régimen Estatal de Protección Social en Salud de Morelos inicia operaciones a partir del mes de enero de 2016, por lo que no se puede hacer un comparativo con 2015 ya que no existen cifras para realizar la misma.

b) NOTAS DE MEMORIA (CUENTAS DE ORDEN)

Las cuentas de orden se utilizan para registrar movimientos de valores que no afecten o modifiquen el balance del ente, sin embargo, su incorporación en los libros es necesaria con fines de recordatorio contable, del control y en general sobre los aspectos administrativos, o bien para consignar sus derechos o responsabilidades contingentes que puedan o no presentarse en el futuro.

Nota: Este Régimen Estatal de Protección Social en Salud de Morelos a la fecha del presente no cuenta con Juicios Laborables para su consideración.

c) NOTAS DE GESTION ADMINISTRATIVA

Autorización e Historia

El 15 de mayo de 2003, se publicó en el Diario Oficial de la Federación el Decreto que reforma la Ley General de Salud, mediante el cual se creó el Sistema de Protección Social en Salud, razón por la cual fue adicionado el Título Tercero bis a la Ley General de Salud, cuyo primer párrafo menciona que: “Todos los mexicanos tienen derecho a ser incorporados al Sistema de Protección Social en Salud, sin importar su condición social”.

El 04 de agosto de 2004, se publica en el Periódico Oficial “Tierra y Libertad” número 4342, el Acuerdo de Coordinación para la ejecución del Sistema de Protección Social en Salud, entre el Gobierno Federal y el Gobierno del Estado de Morelos, celebrado el día 12 de marzo de 2004, realizándose acciones jurídicas para constituir, el Régimen Estatal de Protección Social en Salud.

El día 08 de diciembre del 2004 en el Periódico Oficial “Tierra y Libertad” número 4365, fue publicado el Decreto por el que se reforman diversas disposiciones del Reglamento Interior de la Secretaria de Salud, entre las cuales destaca la creación de la “Dirección General de Protección Social en Salud”, misma que quedo integrada a la Oficina del Secretario.

El 18 de mayo de 2005, se publica en el Diario Oficial “Tierra y Libertad”, número 4392, el Decreto por el cual el Régimen Estatal de Protección Social en Salud, pasa a ser un Órgano Desconcentrado de la Secretaria de Salud, denominada Régimen Estatal de Protección Social en Salud de Morelos, tomando en consideración que la finalidad primordial, es la protección financiera y el aseguramiento en materia de

salud, a través de un nuevo esquema de financiamiento y atención integral a la salud.

El 09 de septiembre del 2005, fue publicado en el Periódico Oficial “Tierra y Libertad” numero 4411 el Estatuto Orgánico del Régimen Estatal de Protección Social en Salud de Morelos, a efecto de regular la estructura y funcionamiento de este Órgano Desconcentrado en el cual se establece que este Órgano Desconcentrado para el desempeño de sus funciones contara con un Consejo Técnico y un Director General, auxiliándose para su debido funcionamiento de la Dirección de Afiliación y Operación; así como las demás que sean necesarias para cubrir las funciones conferidas.

El 11 de julio de 2012, fue publicado en el Periódico Oficial “Tierra y Libertad”, número 4999 el Decreto por el que se reforma la denominación y diversas disposiciones del Decreto que crea el Régimen Estatal de Protección Social en Salud de Morelos, tomando en consideración las facultades y atribuciones establecidas para el Director General del Régimen Estatal de Protección Social en Salud de Morelos, así como las funciones que este realiza, se considera pertinente que se le denomine Secretario Ejecutivo del Régimen Estatal de Protección Social en Salud.

El 20 de febrero de 2013, se publicó en el Periódico Oficial “Tierra y Libertad” numero 5068 el Decreto por el que se reforma diversas disposiciones del Decreto que crea el Régimen Estatal de Protección Social en Salud de Morelos, en el cual entre otras menciona que derivado de la expedición de la Ley Orgánica de la Administración Pública del Estado de Morelos, publicada en el Periódico Oficial “Tierra y Libertad” numero 5030 de fecha 28 de septiembre de 2012, se hace necesario la adecuación en las denominaciones, tanto de la Secretaria de Finanzas y Planeación para establecerla como Secretaria de Hacienda y la Secretaria de Gestión e Innovación Gubernamental para establecerla como Secretaria de Administración.

El 06 de marzo de 2013, fue publicado el Periódico Oficial “Tierra y Libertad” numero 5074 el Estatuto Orgánico del Régimen Estatal de Protección Social en Salud de Morelos, publicado en el Periódico Oficial “Tierra y Libertad” numero 4411 de fecha 09 de septiembre de 2005 esto dado el dinamismo de la administración pública que en la actualidad implica que las políticas publicadas se encuentren en constante revisión y redimensionamiento, en aras de satisfacer los intereses

públicos, que se traducen en las necesidades y exigencias de la ciudadanía, por ello, surge el compromiso de generar una reestructuración orgánica y administrativa en el Régimen Estatal de Protección Social en Salud de Morelos, que permita cumplir puntualmente con sus objetivos de una manera moderna, funcional, eficaz y eficiente.

El 03 de julio de 2013, se publicó en el Periódico oficial “Tierra y Libertad” numero 5101, un nuevo Acuerdo de Coordinación para la ejecución del Sistema de Protección Social en Salud, celebrando entre el Ejecutivo Federal y el Ejecutivo del Estado Libre y Soberano de Morelos, con vigencia a partir del 1°, de Octubre del 2012 al 30 de septiembre de 2018.

El día 23 de diciembre de 2015 en el Periódico Oficial “Tierra y Libertad” numero 5354 es publicado que este Régimen Estatal de Protección Social en Salud de Morelos, es un Organismo Público Descentralizado de la Administración Pública del Estado de Morelos, con personalidad jurídica y patrimonio propio.

Organización y Objeto Social

Misión

Garantizar el acceso efectivo, oportuno y de calidad a los servicios de salud a aquellas familias que no son derechohabientes de las instituciones de seguridad social, mediante un esquema de aseguramiento público y voluntario en salud y con la responsabilidad social.

Visión

Consolidar al Régimen Estatal de Protección Social en Salud de Morelos, como la primera institución de aseguramiento público en salud, que garantiza una cobertura total, a familias desprotegidas de seguridad social y contribuya así, a la generación de una sociedad con calidad de vida con más y mejor salud otorgada con criterios de calidad, equidad, respeto, oportunidad, completa y sin discriminación.

Valores

Eficiencia, eficacia, economía, transparencia, honradez, lealtad, legalidad, ética, imparcialidad, bien común, integridad, justicia, rendición de cuentas, generosidad, igualdad, respeto, liderazgo, puntualidad, disciplina, cortesía, calidad, profesionalización, vocación de servicio, solidaridad, participación y tolerancia.

Bases de Preparación de los Estados Financieros.

Se ha implementado la normatividad de la Ley General de Contabilidad Gubernamental para la emisión de información financiera con el fin de lograr su adecuada armonización, así también se ha observado y aplicado la normatividad emitida por el Consejo Nacional de Armonización Contable y las disposiciones legales aplicables a este organismo con el fin de facilitar el registro y la fiscalización de los activos, pasivos, ingresos y gastos y en general, contribuir a medir la eficacia, economía y eficiencia del gasto e ingresos públicos, incluyendo las obligaciones contingentes y el patrimonio.



Información Presupuestaria

CUENTA PÚBLICA
GOBIERNO DEL ESTADO DE MORELOS
ENERO-SEPTIEMBRE

2016

Rubro de Ingresos	Ingreso					Diferencia
	Estimado	Ampliaciones y Reducciones	Modificado	Devengado	Recaudado	
	(1)	(2)	(3= 1 + 2)	(4)	(5)	(6 = 5 - 1)
Impuestos	-	-	-	-	-	-
Cuotas y Aportaciones de Seguridad Social	-	-	-	-	-	-
Contribuciones de Mejoras	-	-	-	-	-	-
Derechos	-	-	-	-	-	-
Productos	-	-	-	-	-	-
Corriente	-	-	-	-	-	-
Capital	-	-	-	-	-	-
Aprovechamientos	-	-	-	-	-	-
Corriente	-	-	-	-	-	-
Capital	-	-	-	-	-	-
Ingresos por Ventas de Bienes y Servicios	-	-	-	-	-	-
Participaciones y Aportaciones	-	-	-	-	-	-
Transferencias, Asignaciones, Subsidios y Otras Ayudas	1,235,237,000	168,451,901	1,403,688,901	1,389,763,628	1,371,575,656	136,338,656
Ingresos Derivados de Financiamientos	-	-	-	-	-	-
Total	1,235,237,000	168,451,901	1,403,688,901	1,389,763,628	1,371,575,656	136,338,656
				Ingresos excedentes ¹		

Estado Analítico de Ingresos Por Fuente de Financiamiento	Ingreso					Diferencia
	Estimado	Ampliaciones y Reducciones	Modificado	Devengado	Recaudado	
	(1)	(2)	(3= 1 + 2)	(4)	(5)	(6 = 5 - 1)
Ingresos del Gobierno	-	-	-	-	-	-
Impuestos	-	-	-	-	-	-
Contribuciones de Mejoras	-	-	-	-	-	-
Derechos	-	-	-	-	-	-
Productos	-	-	-	-	-	-
Corriente	-	-	-	-	-	-
Capital	-	-	-	-	-	-
Aprovechamientos	-	-	-	-	-	-
Corriente	-	-	-	-	-	-
Capital	-	-	-	-	-	-
Participaciones y Aportaciones	-	-	-	-	-	-
Transferencias, Asignaciones, Subsidios y Otras Ayudas	-	-	-	-	-	-
Ingresos de Organismos y Empresas	1,235,237,000	168,451,901	1,403,688,901	1,389,763,628	1,371,575,656	136,338,656
Cuotas y Aportaciones de Seguridad Social	-	-	-	-	-	-
Ingresos por Ventas de Bienes y Servicios	-	-	-	-	-	-
Transferencias, Asignaciones, Subsidios y Otras Ayudas	1,235,237,000	168,451,901	1,403,688,901	1,389,763,628	1,371,575,656	136,338,656
Ingresos derivados de financiamiento	-	-	-	-	-	-
Ingresos Derivados de Financiamientos	-	-	-	-	-	-
Total	1,235,237,000	168,451,901	1,403,688,901	1,389,763,628	1,371,575,656	136,338,656
				Ingresos excedentes ¹		

¹ Los ingresos excedentes se presentan para efectos de cumplimiento de la Ley General de Contabilidad Gubernamental y el importe reflejado debe ser siempre mayor a cero

Concepto	Egresos						Subejercicio
	Aprobado	Ampliaciones/ (Reducciones)	Modificado	Devengado	Pagado		
	1	2	3 = (1 + 2)	4	5	6 = (3 - 4)	
Secretaría Ejecutiva de la Gobernatura	-	-	-	-	-	-	-
Secretaría de Gobierno	-	-	-	-	-	-	-
Secretaría de Hacienda	-	-	-	-	-	-	-
Secretaría de Economía	-	-	-	-	-	-	-
Secretaría de Desarrollo Agropecuario	-	-	-	-	-	-	-
Secretaría de Obras Públicas	-	-	-	-	-	-	-
Secretaría de Educación	-	-	-	-	-	-	-
Secretaría de Salud	-	-	-	-	-	-	-
Fiscalía General del Estado	-	-	-	-	-	-	-
Secretaría de Administración	-	-	-	-	-	-	-
Secretaría de la Contraloría	-	-	-	-	-	-	-
Comisión Estatal de Seguridad Pública	-	-	-	-	-	-	-
Consejería Jurídica	-	-	-	-	-	-	-
Secretaría de Turismo	-	-	-	-	-	-	-
Secretaría de Desarrollo Social	-	-	-	-	-	-	-
Secretaría del Trabajo	-	-	-	-	-	-	-
Secretaría de Cultura	-	-	-	-	-	-	-
Secretaría de Desarrollo Sustentable	-	-	-	-	-	-	-
Secretaría de Innovación, Ciencia y Tecnología	-	-	-	-	-	-	-
Secretaría de Movilidad y Transporte	-	-	-	-	-	-	-
Secretaría de Información y Comunicación	-	-	-	-	-	-	-
Gastos Institucionales	-	-	-	-	-	-	-
Poder Legislativo	-	-	-	-	-	-	-
Poder Judicial	-	-	-	-	-	-	-
Organismos Autónomos	-	-	-	-	-	-	-
Entidades Paraest. y Fid. No Emp. y No Fin.	1,235,237,000	610,270,038	1,845,507,038	1,174,810,520	1,173,909,574	670,696,518	-
Fideicomisos Emp. No Fin. con Part. Est. May.	-	-	-	-	-	-	-
Poder Ejecutivo de los Municipios	-	-	-	-	-	-	-
Total del Gasto	1,235,237,000	610,270,038	1,845,507,038	1,174,810,520	1,173,909,574	670,696,518	670,696,518

Concepto	Egresos					
	Aprobado 1	Ampliaciones/ (Reducciones) 2	Modificado 3 = (1 + 2)	Devengado 4	Pagado 5	Subejercicio 6 = (3 - 4)
Gasto Corriente	1,235,237,000	610,270,038	1,845,507,038	1,174,810,520	1,173,909,574	670,696,518
Gasto de Capital	-	-	-	-	-	-
Amortización de la Deuda y Disminución de Pasivos	-	-	-	-	-	-
Pensiones y Jubilaciones	-	-	-	-	-	-
Participaciones	-	-	-	-	-	-
Total del Gasto	1,235,237,000	610,270,038	1,845,507,038	1,174,810,520	1,173,909,574	670,696,518

Concepto	Egresos					Subejercicio
	Aprobado	Ampliaciones/ (Reducciones)	Modificado	Devengado	Pagado	
	1	2	3 = (1 + 2)	4	5	
Servicios Personales						
Remuneraciones al Personal de Carácter Permanente	12,298,003	88,238,814	100,536,817	61,362,009	61,358,595	39,174,808
Remuneraciones al Personal de Carácter Transitorio	-	4,477,481	4,477,481	1,327,167	1,327,167	3,150,314
Remuneraciones Adicionales y Especiales	12,298,003	72,390,767	84,688,770	53,601,104	53,598,399	31,087,666
Seguridad Social	-	1,517,129	1,517,129	1,506,629	1,505,920	10,500
Otras Prestaciones Sociales y Económicas	-	9,578,907	9,578,907	4,652,579	4,652,579	4,926,328
Previsiones	-	274,530	274,530	274,530	274,530	-
Pago de Estímulos a Servidores Públicos	-	-	-	-	-	-
Materiales y Suministros						
Materiales de Administración, Emisión de Documentos y Artículos Oficiales	448,525,715	184,526,141	633,051,856	101,227,120	100,593,758	531,824,736
Alimentos y Utensilios	-	4,934,983	4,934,983	3,281,544	3,281,544	1,653,439
Materias Primas y Materiales de Producción y Comercialización	-	304,218	304,218	297,900	297,900	6,318
Materiales y Artículos de Construcción y de Reparación	12,298,002	(10,425,135)	1,872,867	74,363	74,363	1,798,504
Productos Químicos, Farmacéuticos y de Laboratorio	436,227,713	184,524,912	620,752,625	94,416,630	93,783,268	526,335,995
Combustibles, Lubricantes y Aditivos	-	2,545,350	2,545,350	1,227,854	1,227,854	1,317,496
Vestuario, Blancos, Prendas de Protección y Artículos Deportivos	-	1,588,660	1,588,660	1,103,891	1,103,891	484,769
Materiales y Suministros Para Seguridad	-	-	-	-	-	-
Herramientas, Refacciones y Accesorios Menores	-	1,053,153	1,053,153	824,938	824,938	228,215
Servicios Generales						
Servicios Básicos	-	82,154,889	82,154,889	35,179,293	34,903,943	46,975,596
Servicios de Arrendamiento	-	1,015,667	1,015,667	425,155	425,155	590,512
Servicios Profesionales, Científicos, Técnicos y Otros Servicios	-	1,765,879	1,765,879	1,368,521	1,368,521	397,358
Servicios Financieros, Bancarios y Comerciales	-	65,472,455	65,472,455	24,885,303	24,609,053	40,587,152
Servicios de Instalación, Reparación, Mantenimiento y Conservación	-	647,526	647,526	195,453	195,453	452,073
Servicios de Comunicación Social y Publicidad	-	7,873,119	7,873,119	4,916,422	4,916,422	2,956,697
Servicios de Traslado y Viáticos	-	2,439,396	2,439,396	1,729,066	1,729,066	710,330
Servicios Oficiales	-	1,196,354	1,196,354	778,801	779,701	417,553
Otros Servicios Generales	-	416,885	416,885	218,323	218,323	198,562
	-	1,327,608	1,327,608	662,249	662,249	665,359

Concepto	Egresos					Subejercicio
	Aprobado	Ampliaciones/ (Reducciones)	Modificado	Devengado	Pagado	
	1	2	3 = (1 + 2)	4	5	
Transferencias, Asignaciones, Subsidios y Otras Ayudas						
Transferencias Internas y Asignaciones al Sector Público	774,413,282	225,306,256	999,719,538	957,295,491	957,306,671	42,424,047
Transferencias al Resto del Sector Público	774,413,282	224,198,506	998,611,788	956,222,191	956,233,371	42,389,597
Subsidios y Subvenciones	-	1,107,750	1,107,750	1,073,300	1,073,300	34,450
Ayudas Sociales	-	-	-	-	-	-
Pensiones y Jubilaciones	-	-	-	-	-	-
Transferencias a Fideicomisos, Mandatos y Otros Análogos	-	-	-	-	-	-
Transferencias a la Seguridad Social	-	-	-	-	-	-
Donativos	-	-	-	-	-	-
Transferencias al Exterior	-	-	-	-	-	-
Bienes Muebles, Inmuebles e Intangibles						
Mobiliario y Equipo de Administración	-	14,870,688	14,870,688	10,413,125	10,413,125	4,457,563
Mobiliario y Equipo Educativo y Recreativo	-	7,734,547	7,734,547	4,457,020	4,457,020	3,277,527
Equipo e Instrumental Médico y de Laboratorio	-	13,650	13,650	13,619	13,619	31
Vehículos y Equipo de Transporte	-	2,879,021	2,879,021	2,879,021	2,879,021	-
Equipo de Defensa y Seguridad	-	1,129,500	1,129,500	-	-	1,129,500
Maquinaria, Otros Equipos y Herramientas	-	2,623,970	2,623,970	2,573,465	2,573,465	50,505
Activos Biológicos	-	-	-	-	-	-
Bienes Inmuebles	-	-	-	-	-	-
Activos Intangibles	-	490,000	490,000	490,000	490,000	-
Inversión Pública						
Obra Pública en Bienes de Dominio Público	-	15,173,250	15,173,250	9,333,482	9,333,482	5,839,768
Obra Pública en Bienes Propios	-	15,173,250	15,173,250	9,333,482	9,333,482	5,839,768
Proyectos Productivos y Acciones de Fomento	-	-	-	-	-	-
Inversiones Financieras y Otras Provisiones						
Inversiones Para el Fomento de Actividades Productivas	-	-	-	-	-	-
Acciones y Participaciones de Capital	-	-	-	-	-	-
Compra de Títulos y Valores	-	-	-	-	-	-
Concesión de Préstamos	-	-	-	-	-	-
Inversiones en Fideicomisos, Mandatos y Otros Análogos	-	-	-	-	-	-
Otras Inversiones Financieras	-	-	-	-	-	-
Provisiones para Contingencias y Otras Erogaciones Especiales	-	-	-	-	-	-

Concepto	Egresos					Subejercicio
	Aprobado	Ampliaciones/ (Reducciones)	Modificado	Devengado	Pagado	
	1	2	3 = (1 + 2)	4	5	
Participaciones y Aportaciones						
Participaciones	-	-	-	-	-	-
Aportaciones	-	-	-	-	-	-
Convenios	-	-	-	-	-	-
Deuda Pública						
Amortización de la Deuda Pública	-	-	-	-	-	-
Intereses de la Deuda Pública	-	-	-	-	-	-
Comisiones de la Deuda Pública	-	-	-	-	-	-
Gastos de la Deuda Pública	-	-	-	-	-	-
Costo por Coberturas	-	-	-	-	-	-
Apoyos Financieros	-	-	-	-	-	-
Adeudos de Ejercicios Fiscales Anteriores (Adefas)	-	-	-	-	-	-
Total del Gasto	1,235,237,000	610,270,038	1,845,507,038	1,174,810,520	1,173,909,574	670,696,518

Concepto	Egresos						Subejercicio
	Aprobado	Ampliaciones/ (Reducciones)	Modificado	Devengado	Pagado		
	1	2	3 = (1 + 2)	4	5	6 = (3 - 4)	
Gobierno							
Legislación	-	-	-	-	-	-	-
Justicia	-	-	-	-	-	-	-
Coordinación de la Política de Gobierno	-	-	-	-	-	-	-
Relaciones Exteriores	-	-	-	-	-	-	-
Asuntos Financieros y Hacendarios	-	-	-	-	-	-	-
Seguridad Nacional	-	-	-	-	-	-	-
Asuntos de Orden Público y de Seguridad Interior	-	-	-	-	-	-	-
Otros Servicios Generales	-	-	-	-	-	-	-
Desarrollo Social	1,235,237,000	610,270,038	1,845,507,038	1,174,810,520	1,173,909,574	670,696,518	
Protección Ambiental	-	-	-	-	-	-	
Vivienda y Servicios a la Comunidad	-	-	-	-	-	-	
Salud	1,235,237,000	610,270,038	1,845,507,038	1,174,810,520	1,173,909,574	670,696,518	
Recreación, Cultura y Otras Manifestaciones Sociales	-	-	-	-	-	-	
Educación	-	-	-	-	-	-	
Protección Social	-	-	-	-	-	-	
Otros Asuntos Sociales	-	-	-	-	-	-	
Desarrollo Económico	-	-	-	-	-	-	
Asuntos Económicos, Comerciales y Laborales en General	-	-	-	-	-	-	
Agropecuaria, Silvicultura, Pesca y Caza	-	-	-	-	-	-	
Combustibles y Energía	-	-	-	-	-	-	
Minería, Manufacturas y Construcción	-	-	-	-	-	-	
Transporte	-	-	-	-	-	-	
Comunicaciones	-	-	-	-	-	-	
Turismo	-	-	-	-	-	-	
Ciencia, Tecnología e Innovación	-	-	-	-	-	-	
Otras Industrias y Otros Asuntos Económicos	-	-	-	-	-	-	
Otras no Clasificadas en Funciones Anteriores	-	-	-	-	-	-	
Transacciones de la Deuda Pública / Costo Financiero de la Deuda	-	-	-	-	-	-	
Transferencias, Participaciones y Aportaciones entre Diferentes Niveles y Ordenes de Gobierno	-	-	-	-	-	-	
Saneamiento del Sistema Financiero	-	-	-	-	-	-	
Adeudos de Ejercicios Fiscales Anteriores	-	-	-	-	-	-	
Total del Gasto	1,235,237,000	610,270,038	1,845,507,038	1,174,810,520	1,173,909,574	670,696,518	

NOTA AL ESTADO ANALITICO DEL PRESUPUESTO DE EGRESOS

- **SERVICIOS PERSONALES**

MODIFICADO ES UN TOTAL DE \$ 41, 833,460.00

DEVENGADO ES UN TOTAL DE \$ 38, 958,609.00

PAGADO ES UN TOTAL DE \$ 38, 956,704.00

LO CUAL CORRESPONDE A LA SUMA DE SEIS RUBROS DENTRO DE LOS CUALES SE ENCUENTRA IMPUESTO SOBRE NOMINAS Y OTROS QUE SE DERIVEN DE UNA RELACION LABORAL:

MODIFICADO: \$ 838,414.00

DEVENGADO: \$ 239,573.00

PAGADO: \$ 239,573.00

DICHO RUBRO EN EL FORMATO DEL INFORME DE LA CUENTA PÚBLICA NO SE TIENE CONSIDERADA DENTRO DEL CAPITULO 1,000, MOTIVO POR LO CUAL LOS IMPORTES DE DICHO RUBRO FUERON AUMENTADA AL CAPITULO 3,000 EN EL RUBRO OTROS SERVICIOS GENERALES QUEDANDO DE LA SIGUIENTE MANERA:

MODIFICADO: \$ 1, 078,237.00

DEVENGADO: \$ 409,055.00

PAGADO: \$ 409,055.00

NOTA AL ESTADO ANALITICO DEL PRESUPUESTO DE EGRESOS

APORTACION SOLIDARIA ESTATAL LIQUIDA CORRESPONDIENTE A SERVICIOS DE SALUD DE MORELOS

ASIGNACION ORIGINAL: PARTIDA 25301 POR LA CANTIDAD DE \$104,500,000.00

AMPLIACION: PARTIDA 42101 POR LA CANTIDAD DE \$8,208,333.33

TRANSFERENCIA ENTRE PARTIDAS 25301 Y 42101: \$52,250,000.02

LOS \$104,500,000.00 DE ORIGEN CORRESPONDEN A LA PARTIDA 42101, LOS CUALES FUERON REGISTRADOS EN UN INICIO EN LA PARTIDA 25301.

POSTERIORMENTE SE REGISTRA UNA AMPLIACION A LA PARTIDA 42101 POR UN IMPORTE DE \$ 8,208,333.33 DE FECHA 15 DE JULIO 2016 DEBIENDO SER UNA TRANSFERENCIA ENTRE LA PARTIDA 25301 A LA PARTIDA 42101.

EL DIA 01 DE AGOSTO 2016 SE HACE LA TRANSFERENCIA DE LA PARTIDA 25301 A LA PARTIDA 42101 POR UN IMPORTE DE \$52,250,000.02 DANDO COMO RESULTADO QUE LA PARTIDA 25301 QUEDE CON UN EJERCIDO DE \$1,518,718.70.

EL DIA 01 DE SEPTIEMBRE SE EFECTUO LA REDUCCION EN LA PARTIDA 42101 POR UN IMPORTE DE \$ 8,208,333.33 CONCLUYENDO CON UN MODIFICADO DE \$104,500,000.00.

ESTE MODIFICADO SEGÚN LA PUBLICACION DEL PERIODICO OFICIAL "TIERRA Y LIBERTAD" N° 5350 PAG.87.

NOTA AL ESTADO ANALITICO DEL PRESUPUESTO DE EGRESOS

EL DIA 29 DE JULIO 2016 SE HACE UNA AMPLIACION POR LA CANTIDAD DE \$ 82,496,808.33 AL PRESUPUESTO DE LA TESORERIA DE LA FEDERACION (TESOFE) CONTANDO COMO SOPORTE DEL DEPOSITO LA CLC-829; ESTA AMPLIACION NO ES PROCEDENTE YA QUE SE ENCUENTRA REGISTRADA DENTRO DE LA AMPLIACION ORIGEN REALIZADA EL DIA 01 DE JULIO 2016 POR UN IMPORTE DE \$308,705,809.98 DEBIDO A ESTA AMPLIACION SE REALIZA EL DIA 01 DE SEPTIEMBRE 2016 UNA REDUCCION POR \$ 82,496,808.33 CON N° DE DOCTO. 04.

NOTA AL ESTADO ANALITICO DEL PRESUPUESTO DE EGRESOS

EN RELACION A PORTABILIDAD 2015 SE REALIZO UNA REDUCCION EL DIA 01 DE SEPTIEMBRE 2016 CON MOTIVO DE QUE LAS AMPLIACIONES REALIZADAS CON ANTERIORIDAD:

N° DE AMPLIACION	FECHA	IMPORTE
243	17/06/2016	231,505.01
244	07/06/16	31,358.66
306	20/07/16	4,565,001.11

DICHAS REDUCCIONES SE REALIZARON YA QUE CORRESPONDEN A PORTABILIDAD 2015 Y NO AL EJERCICIO PRESUPUESTAL 2016; POR TAL MOTIVO SOLO QUEDA REGISTRADA LA ENTRADA Y SALIDA BANCARIA.

NOTA AL ESTADO ANALITICO DEL PRESUPUESTO DE EGRESOS

EN RELACION A PORTABILIDAD 2013 EL DIA 04 DE AGOSTO 2016 SE EFECTUA LA AMPLIACION N° 339 POR LA CANTIDAD DE \$1,439,751.63, DICHO MOVIMIENTO NO CORRESPONDE AL EJERCICIO PRESUPUESTAL 2016 POR TAL MOTIVO AL IGUAL QUE EN EL CASO ANTERIOR SE REALIZO LA REDUCCION POR EL MISMO IMPORTE EL DIA 01 DE SEPTIEMBRE 2016 CON N° DE DOCTO. 06

NOTA DEL ESTADO ANALITICO DE INGRESOS

INTERESES

Se reclasificaron los importes de las cuentas 6901 de inversiones y 6202 de cheques de rendimientos en el sistema de SCODAP en virtud que afectaron el presupuesto de ingresos, siendo que el importe corresponde a intereses de las cuentas bancarias del Régimen Estatal de Protección Social en Salud; mismos que no son parte integrante del presupuesto 2016.

CUENTA	NOMBRE	IMPORTE
6901	RENDIMIENTOS	1,024,635.42
6902	RENDIMIENTOS	680,289.02
TOTAL		1,704,924.44

PORTABILIDAD

Se reclasifico el importe de la cuenta 8209 Portabilidad 2015 en el sistema de SCODAP en virtud que afectaron el presupuesto de ingresos; mismos que no son parte integrante del presupuesto 2016.

CUENTA	NOMBRE	IMPORTE
8209	PORTABILIDAD 2015	15,218,184.50
TOTAL		15,218,184.50

SMSXXI 2015 Y 2016

Se realizaron ampliaciones en el sistema de SCODAP con numero 298 al 301 mismos que se detallan a continuación:

CUENTA	NOMBRE	IMPORTE
820201	SMSXXI 15	362,460.00
820202	SMSXXI 16	5,444,291.92
820202	SMSXXI 16	8,732,253.27
820202	SMSXXI 16	3,104,918.67

Lo anterior en virtud que son recursos del programa de Seguro Médico Siglo XXI 2015, recibidos en el ejercicio fiscal 2016.

NOTA DEL ESTADO ANALITICO DE INGRESOS

CUOTA SOCIAL Y APORTACION SOLIDARIA FEDERAL 2016

Se realizaron ampliaciones en el sistema de SCODAP con número 313 mismos que se detallan a continuación:

CUENTA	NOMBRE	IMPORTE	NUM DEVENGADO SCODAP
820105	CS Y ASF 2016	45,731,337.78	138
820105	CS Y ASF 2016	2,270,935.06	277
820105	CS Y ASF 2016	2,170,900.00	280
TOTAL		50,173,172.84	

Lo anterior en virtud de que son recursos de Cuota Social y Aportación Solidaria Federal 2016, mismos que no están considerados en la estimación inicial.

AMPLIACION PRESUPUESTAL 2% SOBRE NOMINA HOSPITAL DE NIÑO MORELENSE

Se realizaron ampliaciones en el sistema de SCODAP con número 302, 303, 306, 308,309 y 310 mismos que se detallan a continuación:

CUENTA	NOMBRE	IMPORTE
820501	AMPLIACION PRESUPUESTAL	5,544,823.14
820501	AMPLIACION PRESUPUESTAL 2% SOBRE NOMINA	1,392,897.00
820501	AMPLIACION PRESUPUESTAL 2% SOBRE NOMINA	204,179.00
820501	AMPLIACION PRESUPUESTAL 2% SOBRE NOMINA	450,507.00
820501	AMPLIACION PRESUPUESTAL 2% SOBRE NOMINA	224,661.00
820501	AMPLIACION PRESUPUESTAL 2% SOBRE NOMINA	258,969.00
TOTAL		8,076,036.14

Lo anterior en virtud que son ampliaciones presupuestales correspondientes a 2% sobre nómina del Hospital del Niño Morelense, recibidos en el ejercicio 2016.

NOTA DEL ESTADO ANALITICO DE INGRESOS

AMPLIACION PRESUPUESTAL 2% SOBRE NOMINA SERVICIOS DE SALUD DE MORELOS

Se realizaron ampliaciones en el sistema de SCODAP con número 304 y 307 mismos que se detallan a continuación:

CUENTA	NOMBRE	IMPORTE
820601	AMPLIACION PRESUPUESTAL 2% SOBRE NOMINA	2,926,215.00
820601	AMPLIACION PRESUPUESTAL 2% SOBRE NOMINA	2,603,535.00
	TOTAL	5,529,750.00

Lo anterior en virtud que son ampliaciones presupuestales correspondientes a 2% sobre nómina de Servicios de Salud de Morelos, recibidos en el ejercicio 2016.

PROSPERA 2016

Se realizaron ampliaciones en el sistema de SCODAP con número 311 mismo que se detallan a continuación:

CUENTA	NOMBRE	IMPORTE
820404	PROSPERA 2016	57,335,918.02

Lo anterior en virtud que son recursos de PROSPERA Programa de Inclusión Social 2016, mismos que no están considerados en la estimación inicial.

PROSPERA 2015

Se realizaron ampliaciones en el sistema de SCODAP con número 317 mismo que se detallan a continuación:

CUENTA	NOMBRE	IMPORTE
820403	PROSPERA 2015	6,947.64

Lo anterior en virtud que son recursos de PROSPERA Programa de Inclusión Social 2015, mismos que no están considerados en la estimación inicial.

NOTA DEL ESTADO ANALITICO DE INGRESOS

PROYECTOS ESPECIALES PARA LA SALUD 2016

Se realizaron ampliaciones en el sistema de SCODAP con número 315 mismo que se detallan a continuación:

CUENTA	NOMBRE	IMPORTE	NUM DEVENGADO SCODAP
820801	PROYECTOS ESPECIALES 2016	7,717,800.00	37
820801	PROYECTOS ESPECIALES 2016	475,800.00	38
820801	PROYECTOS ESPECIALES 2016	475,800.00	52
820801	PROYECTOS ESPECIALES 2016	475,800.00	108
820801	PROYECTOS ESPECIALES 2016	475,800.00	221
820801	PROYECTOS ESPECIALES 2016	475,800.00	232
820801	PROYECTOS ESPECIALES 2016	475,800.00	291
TOTAL		10,572,600.00	

Lo anterior en virtud de que son Recursos Estatales de Proyectos Especiales para la Salud 2016, mismos que no están considerados en la estimación inicial.

CUOTA SOCIAL Y APORTACION SOLIDARIA FEDERAL 2015

Se realizaron ampliaciones en el sistema de SCODAP con número 318 mismo que se detallan a continuación:

CUENTA	NOMBRE	IMPORTE
820104	CS Y ASF 2015	1,655,116.59

Lo anterior en virtud que son recursos de Cuota Social y Aportación Solidaria Federal 2015, mismos que no están considerados en la estimación inicial.

NOTA DEL ESTADO ANALITICO DE INGRESOS

HOSPITAL DEL NIÑO MORELENSE 2015

Se realizaron ampliaciones en el sistema de SCODAP con número 319 al 321 mismo que se detallan a continuación:

CUENTA	NOMBRE	IMPORTE	NUM RECAUDADO SCODAP
820502	HOSPITAL DEL NIÑO MORELENSE 2015	8,079,032.51	85
820502	HOSPITAL DEL NIÑO MORELENSE 2015	872,438.00	92
820502	HOSPITAL DEL NIÑO MORELENSE 2015	410,425.00	93
TOTAL		9,361,895.51	

Lo anterior en virtud que son recursos del ejercicio 2015 del Hospital del Niño Morelense, recibidos en el ejercicio 2016.

SEVICIOS DE SALUD DE MORELOS 2015

Se realizaron ampliaciones en el sistema de SCODAP con número 341 al 346 mismo que se detallan a continuación:

CUENTA	NOMBRE	IMPORTE	NUM RECAUDADO SCODAP
820602	SERVICIOS DE SALUD DE MORELOS 2015	4,693,410.50	86
820602	SERVICIOS DE SALUD DE MORELOS 2015	2,485,737.00	89
820602	SERVICIOS DE SALUD DE MORELOS 2015	2,413,640.00	90
820602	SERVICIOS DE SALUD DE MORELOS 2015	2,752,891.00	91
820602	SERVICIOS DE SALUD DE MORELOS 2015	303,870.38	94
820602	SERVICIOS DE SALUD DE MORELOS 2015	303,870.38	95
TOTAL		12,953,419.26	

Lo anterior en virtud que son recursos del ejercicio 2015 de Servicios de Salud de Morelos, recibidos en el ejercicio 2016

NOTA DEL ESTADO ANALITICO DE INGRESOS

PROYECTOS ESPECIALES 2015

Se realizaron ampliaciones en el sistema de SCODAP con número 322 al 340 mismo que se detallan a continuación:

CUENTA	NOMBRE	IMPORTE	NUM RECAUDADO SCODAP
820802	PROYECTOS ESPECIALES 2015	83,333.37	96
820802	PROYECTOS ESPECIALES 2015	166,666.66	97
820802	PROYECTOS ESPECIALES 2015	166,666.66	98
820802	PROYECTOS ESPECIALES 2015	833,333.37	100
820802	PROYECTOS ESPECIALES 2015	750,000.00	101
820802	PROYECTOS ESPECIALES 2015	166,666.66	103
820802	PROYECTOS ESPECIALES 2015	583,333.37	105
820802	PROYECTOS ESPECIALES 2015	4,166,666.66	106
820802	PROYECTOS ESPECIALES 2015	125,000.00	107
820802	PROYECTOS ESPECIALES 2015	250,000.00	108
820802	PROYECTOS ESPECIALES 2015	2,083,333.37	109
820802	PROYECTOS ESPECIALES 2015	166,666.66	110
820802	PROYECTOS ESPECIALES 2015	250,000.00	111
820802	PROYECTOS ESPECIALES 2015	166,666.66	112
820802	PROYECTOS ESPECIALES 2015	833,333.37	113
820802	PROYECTOS ESPECIALES 2015	291,666.63	114
820802	PROYECTOS ESPECIALES 2015	583,333.37	115
TOTAL		11,666,666.81	

Lo anterior en virtud que son Recursos Estatales de Proyectos Especiales para la Salud 2015, mismos que no están considerados en la estimación inicial y se recibieron en el ejercicio 2016.

NOTA DEL ESTADO ANALITICO DE INGRESOS

TESORERIA DE LA FEDERACION 2016

Se realizaron ampliaciones en el sistema de SCODAP con número 314 mismo que se detallan a continuación:

CUENTA	NOMBRE	IMPORTE	NUM DEVENGADO SCODAP
930102	TESORERIA DE LA FEDERACION 2016	11,722,182.55	9
930102	TESORERIA DE LA FEDERACION 2016	47,546,091.60	29
930102	TESORERIA DE LA FEDERACION 2016	14,739,653.11	95
930102	TESORERIA DE LA FEDERACION 2016	32,435,414.37	121
930102	TESORERIA DE LA FEDERACION 2016	82,496,808.33	241
930102	TESORERIA DE LA FEDERACION 2016	71,859,005.77	295
930102	TESORERIA DE LA FEDERACION 2016	51,144,168.30	316
930102	TESORERIA DE LA FEDERACION 2016	4,900,675.97	349
TOTAL		\$ 316,844,000.00	

Lo anterior en virtud que son recursos de Tesorería de la Federación 2016 (TESOFE), mismos que no están considerados en la estimación inicial.

Se realiza la ampliación 349 en el sistema SCODAP; sustentado por el anexo IV del artículo 77 bis 15 fracción I, del acuerdo de coordinación para la ejecución del Sistema de Protección Social en Salud. Para llegar al monto establecido de \$316,844,000.00 (Trescientos dieciséis millones ochocientos cuarenta y cuatro mil pesos 00/100 M.N.)



Información Programática

CUENTA PÚBLICA
GOBIERNO DEL ESTADO DE MORELOS
ENERO-SEPTIEMBRE

2016

Concepto	Egresos					Subejercicio
	Aprobado	Ampliaciones/ (Reducciones)	Modificado	Devengado	Pagado	
	1	2	3 = (1 + 2)	4	5	6 = (3 - 4)
Programas						
Subsidios: Sector Social y Privado o Entidades Federativas y Municipios	1,235,237,000	610,270,038	1,845,507,038	1,174,810,520	1,173,909,574	670,696,518
Sujetos a Reglas de Operación	1,235,237,000	610,270,038	1,845,507,038	1,174,810,520	1,173,909,574	670,696,518
Otros Subsidios	-	-	-	-	-	-
Desempeño de las Funciones						
Prestación de Servicios Públicos	-	-	-	-	-	-
Provisión de Bienes Públicos	-	-	-	-	-	-
Planeación, seguimiento y evaluación de políticas públicas	-	-	-	-	-	-
Promoción y fomento	-	-	-	-	-	-
Regulación y supervisión	-	-	-	-	-	-
Funciones de las Fuerzas Armadas (Únicamente Gobierno Federal)	-	-	-	-	-	-
Específicos	-	-	-	-	-	-
Proyectos de Inversión	-	-	-	-	-	-
Administrativos y de Apoyo						
Apoyo al proceso presupuestario y para mejorar la eficiencia institucional	-	-	-	-	-	-
Apoyo a la función pública y al mejoramiento de la gestión	-	-	-	-	-	-
Operaciones ajenas	-	-	-	-	-	-
Compromisos						
Obligaciones de cumplimiento de resolución jurisdiccional	-	-	-	-	-	-
Desastres Naturales	-	-	-	-	-	-
Obligaciones						
Pensiones y jubilaciones	-	-	-	-	-	-
Aportaciones a la seguridad social	-	-	-	-	-	-
Aportaciones a fondos de estabilización	-	-	-	-	-	-
Aportaciones a fondos de inversión y reestructura de pensiones	-	-	-	-	-	-
Programas de Gasto Federalizado (Gobierno Federal)						
Gasto Federalizado	-	-	-	-	-	-
Participaciones a entidades federativas y municipios	-	-	-	-	-	-
Costo financiero, deuda o apoyos a deudores y ahorradores de la banca	-	-	-	-	-	-
Adeudos de ejercicios fiscales anteriores	-	-	-	-	-	-
Total del Gasto	1,235,237,000	610,270,038	1,845,507,038	1,174,810,520	1,173,909,574	670,696,518

Concepto	Estimado	Devengado	Pagado ³
I. Ingresos Presupuestarios (I=1+2)	1,235,237,000	1,389,763,628	1,371,575,656
1. Ingresos del Gobierno de la Entidad Federativa ¹	-	-	-
2. Ingresos del Sector Paraestatal ¹	1,235,237,000	1,389,763,628	1,371,575,656
II. Egresos Presupuestarios (II=3+4)	1,235,237,000	1,174,810,520	1,173,909,574
3. Egresos del Gobierno de la Entidad Federativa ²	-	-	-
4. Egresos del Sector Paraestatal ²	1,235,237,000	1,174,810,520	1,173,909,574
III. Balance Presupuestario (Superávit o Déficit) (III = I - II)	-	214,953,108	197,666,082

Concepto	Estimado	Devengado	Pagado ³
III. Balance presupuestario (Superávit o Déficit)	-	214,953,108	197,666,082
IV. Intereses, Comisiones y Gastos de la Deuda	-	-	-
V. Balance Primario (Superávit o Déficit) (V= III - IV)	-	214,953,108	197,666,082

Concepto	Estimado	Devengado	Pagado ³
A. Financiamiento	-	-	-
B. Amortización de la deuda	-	-	-
C. Endeudamiento ó desendeudamiento (C = A - B)	-	-	-

¹ Los Ingresos que se presentan son los ingresos presupuestarios totales sin incluir los ingresos por financiamientos. Los Ingresos del Gobierno de la Entidad Federativa corresponden a los del Poder Ejecutivo, Legislativo Judicial y Autónomos

² Los egresos que se presentan son los egresos presupuestarios totales sin incluir los egresos por amortización. Los egresos del Gobierno de la Entidad Federativa corresponden a los del Poder Ejecutivo, Legislativo, Judicial y Organos Autónomos

³ Para Ingresos se reportan los ingresos recaudados; para egresos se reportan los egresos pagados



Anexos

NOTAS A PATRIMONIO

De conformidad con el decreto ciento ocho publicado el 23 de diciembre de 2015 en el periódico oficial “Tierra y Libertad” número 5354 por el que se crea el organismo público descentralizado denominado Régimen Estatal de Protección Social en Salud de Morelos, en su transitorio octavo señala que los bienes muebles que se encontraban bajo resguardo del Órgano Desconcentrado de la Secretaría de Salud denominado Régimen Estatal de Protección Social en Salud de Morelos, pasarán al Organismo que se crea con la intervención que corresponda, en el ámbito de su competencia, de las Secretarías de Hacienda, de Administración y de la Contraloría, todas del Poder Ejecutivo Estatal, así como los que se realicen por transferencia de los Servicios de Salud de Morelos que pertenecían al Programa PROSPERA programa de inclusión social; el trámite de transferencia se encuentra en proceso, por lo que a la fecha no se tiene transferido ningún bien a nombre del Régimen Estatal de Protección Social en Salud.

Los bienes que se relacionan son aquellos que se han adquirido del mes de abril a la fecha, mediante los procedimientos de adquisición aplicables, obteniendo una sumatoria global de \$ 10,418,292.37 (Diez millones cuatrocientos dieciocho mil doscientos noventa y dos pesos 37/100 M.N.)

Clave	Fondo, Programa o Convenio	Datos de la Cuenta Bancaria	
		Institución Bancaria	Número de Cuenta
1	SECRETARIA DE SALUD REPSS CS Y ASF 2012	BANCO SANTANDER (MEXICO) S.A.	65503570758
2	SECRETARIA DE SALUD REPSS ASE GASTO CORRIENTE 2012	BANCO SANTANDER (MEXICO) S.A.	65503570792
3	SECRETARIA DE SALUD REPSS CS Y ASF 2013	BANCO SANTANDER (MEXICO) S.A.	65503614853
4	SECRETARIA DE SALUD REPSS PORTABILIDAD 2013	BANCO SANTANDER (MEXICO) S.A.	65503692350
5	SECRETARIA DE SALUD REPSS APORTACION SOL ESTATAL 2013	BANCO SANTANDER (MEXICO) S.A.	65503872488
6	SECRETARIA DE SALUD REPSS PRODUCTOS FINANCIEROS	BANCO SANTANDER (MEXICO) S.A.	65503731630
7	SECRETARIA DE SALUD REPSS PROSPERA 2013	BANCO SANTANDER (MEXICO) S.A.	65505087428
8	SECRETARIA DE SALUD REPSS CS Y ASF 2014	BANCO SANTANDER (MEXICO) S.A.	65504129191
9	SECRETARIA DE SALUD REPSS ASE GASTO CORRIENTE 2014	BANCO SANTANDER (MEXICO) S.A.	65504222858
10	SECRETARIA DE SALUD REPSS OPERACIONES ESTATALES ANTERIORES	BANCO SANTANDER (MEXICO) S.A.	65504208659
11	SECRETARIA DE SALUD REPSS OPERACIONES FEDERALES ANTERIORES	BANCO SANTANDER (MEXICO) S.A.	65504208600
12	SECRETARIA DE SALUD REPSS GASTO CORRIENTE 2014	BANCO SANTANDER (MEXICO) S.A.	65504484561
13	SECRETARIA DE SALUD REPSS PROSPERA 2014	BANCO SANTANDER (MEXICO) S.A.	65505087493
14	SECRETARIA DE SALUD REPSS CUOTA SOCIAL Y APORTACION SOLIDARIA FEDERAL 2015	BANCO SANTANDER (MEXICO) S.A.	65504791120
15	SECRETARIA DE SALUD REPSS SEGURO MEDICO SIGLO XXI 2015	BANCO SANTANDER (MEXICO) S.A.	65504791211
16	SECRETARIA DE SALUD REPSS APORTACION SOLIDARIA ESTATAL 2015	BANCO SANTANDER (MEXICO) S.A.	65504791165

Clave	Fondo, Programa o Convenio	Datos de la Cuenta Bancaria	
		Institución Bancaria	Número de Cuenta
17	SECRETARIA DE SALUD REPSS PROSPERA 2015	BANCO SANTANDER (MEXICO) S.A.	65504805460
18	SECRETARIA DE SALUD REPSS GASTO CORRIENTE 2015	BANCO SANTANDER (MEXICO) S.A.	65504984190
19	SECRETARIA DE SALUD REPSS CON SEG 2015	BANCO SANTANDER (MEXICO) S.A.	65505009860
20	REPSS MORELOS CUOTA SOCIAL Y APORTACION SOLIDARIA FEDERAL 2016	BANCO SANTANDER (MEXICO) S.A.	65505379333
21	REPSS MORELOS SEGURO MEDICO SIGLO XXI 2016	BANCO SANTANDER (MEXICO) S.A.	65505378554
22	REPSS MORELOS APORTACION SOLIDARIA ESTATAL 2016	BANCO SANTANDER (MEXICO) S.A.	65505379242
23	REPSS MORELOS PROSPERA 2016	BANCO SANTANDER (MEXICO) S.A.	65505379364
24	REPSS MORELOS GASTO CORRIENTE 2016	BANCO SANTANDER (MEXICO) S.A.	65505379395
25	REPSS MORELOS CON SEG 2016	BANCO SANTANDER (MEXICO) S.A.	65505379469
26	SECRETARIA DE SALUD REPSS ASF GASTO OPERACIÓN 2012	BANCO SANTANDER (MEXICO) S.A.	65503570789
27	SECRETARIA DE SALUD REPSS ASF APOYO ADMINISTRATIVO 2012	BANCO SANTANDER (MEXICO) S.A.	65503570835
28	REPSS MORELOS PORTABILIDAD 2015	BANCO SANTANDER (MEXICO) S.A.	65505533053
29	SECRETARIA DE SALUD REPSS CSF GASTOS DE OPERACIÓN 2013	BANCO SANTANDER (MEXICO) S.A.	65503614898
30	SECRETARIA DE SALUD REPSS CSF APOYO ADMINISTRATIVO 2013	BANCO SANTANDER (MEXICO) S.A.	65503614927
31	SECRETARIA DE SALUD REPSS CS Y ASF APOYO ADMINISTRATIVO 2014	BANCO SANTANDER (MEXICO) S.A.	65504129203
32	SECRETARIA DE SALUD REPSS CS Y ASF GASTO DE OPERACIÓN 2014	BANCO SANTANDER (MEXICO) S.A.	65504129217

Clave	Fondo, Programa o Convenio	Datos de la Cuenta Bancaria	
		Institución Bancaria	Número de Cuenta
33	REPSS MORELOS PORTABILIDAD 2016	BANCO SANTANDER (MEXICO) S.A.	65505698423



Sistema para el Desarrollo Integral de la Familia del Estado de Morelos

CUENTA PÚBLICA CONSOLIDADA
ENTIDADES PARAESTATALES
ENERO - SEPTIEMBRE

2016



Introducción

SISTEMA PARA EL DESARROLLO INTEGRAL DE LA FAMILIA DEL ESTADO DE MORELOS
CUENTA PÚBLICA | 2016
3° TRIMESTRE

Introducción

El Sistema DIF Morelos es un Organismo Público Descentralizado, con personalidad jurídica y patrimonio propio, creado mediante la Ley de Asistencia Social del Estado de Morelos publicada en el Periódico Oficial “Tierra y Libertad” numero 3289 de fecha 28 de Agosto de 1986; cuyos objetivos son garantizar la extensión cuantitativa y cualitativa de los servicios de asistencia social, preferentemente en las regiones menos desarrolladas y a los grupos más vulnerable, definiendo de criterios de distribución de apoyo a los múltiples universos de usuarios, abarcando todas las regiones del estado de Morelos y procurando la cobertura para el establecimiento de programas interinstitucionales que aseguren la atención integral de los grupos sociales vulnerables y el impulso de la interrelación sistemática de acciones que en la materia llevan a cabo las instituciones públicas y privadas.

Los Estados Financieros del Sistema para el Desarrollo Integral de la Familia del Estado de Morelos, proveen de información financiera a los principales usuarios de la misma, al Congreso y a los ciudadanos.

El objetivo del presente documento es la revelación del contexto y de los aspectos económicos-financieros más relevantes que influyeron en las decisiones del Ejercicio 2016, y que fueron considerados en la elaboración de los estados financieros para la mayor comprensión de los mismos y sus particularidades.



Información Contable

SISTEMA PARA EL DESARROLLO INTEGRAL DE LA FAMILIA DEL ESTADO DE MORELOS
CUENTA PÚBLICA | 2016
3° TRIMESTRE

SISTEMA PARA EL DESARROLLO INTEGRAL DE LA FAMILIA DEL ESTADO DE MORELOS

Concepto	2016	2015	Concepto	2016	2015
INGRESOS Y OTROS BENEFICIOS			GASTOS Y OTRAS PÉRDIDAS		
Ingresos de la Gestión	944,236	5,441,480	Gastos de Funcionamiento	118,757,229	287,190,548
Impuestos	-	-	Servicios Personales	67,629,048	102,139,489
Cuotas y Aportaciones de Seguridad Social	567,548	569,325	Materiales y Suministros	35,490,574	156,853,026
Contribuciones de Mejoras	-	-	Servicios Generales	15,637,607	28,198,033
Derechos	-	-	Transferencia, Asignaciones, Subsidios y Otras Ayudas	3,414,441	9,154,993
Productos de Tipo Corriente	-	-	Transferencias Internas y Asignaciones al Sector Público	-	-
Aprovechamientos de Tipo Corriente	-	-	Transferencias al Resto del Sector Público	-	-
Ingresos por Venta de Bienes y Servicios	376,688	4,872,155	Subsidios y Subvenciones	-	-
Ingresos no Comprendidos en las Fracciones de la Ley de Ingresos	-	-	Ayudas Sociales	3,412,941	8,931,343
Causados en Ejercicios Fiscales Anteriores Pendientes de Liquidación o Pago	-	-	Pensiones y Jubilaciones	-	-
			Transferencias a Fideicomisos, Mandatos y Contratos Análogos	-	-
Participaciones, Aportaciones, Transferencias, Asignaciones, Subsidios y Otras Ayudas	230,561,735	307,402,398	Transferencias a la Seguridad Social	-	-
Participaciones y Aportaciones	-	-	Donativos	1,500	223,650
Transferencia, Asignaciones, Subsidios y Otras ayudas	230,561,735	307,402,398	Transferencias al Exterior	-	-
			Participaciones y Aportaciones		
Otros Ingresos y Beneficios	2,031,477	2,022,973	Participaciones	-	-
Ingresos Financieros	2,017,922	1,959,406	Aportaciones	-	-
Incremento por Variación de Inventarios	-	-	Convenios	-	-
Disminución del Exceso de Estimaciones por Pérdida o Deterioro u Obsolescencia	-	-	Intereses, Comisiones y Otros Gastos de la Deuda Pública		
Disminución del Exceso de Provisiones	-	-	Intereses de la Deuda Pública	-	-
Otros Ingresos y Beneficios Varios	13,555	63,567	Comisiones de la Deuda Pública	-	-
			Gastos de la Deuda Pública	-	-
Total de Ingresos y Otros Beneficios	233,537,448	314,866,851	Costo por Coberturas	-	-
			Apoyos Financieros	-	-
			Otros Gastos y Pérdidas Extraordinarias	12,889,839	15,456,342
			Estimaciones, Depreciaciones, Deterioros, Obsolescencia y Amortizaciones	12,889,839	15,456,342
			Provisiones	-	-
			Disminución de Inventarios	-	-
			Aumento por Insuficiencia de Estimaciones por Pérdida o Deterioro y Obsolescencia	-	-
			Aumento por Insuficiencia de Provisiones	-	-
			Otros Gastos	-	-
			Inversión Pública		
			Inversión Pública no Capitalizable	-	-
			Total de Gastos y Otras Pérdidas	135,061,509	311,801,883
			Resultados del Ejercicio (Ahorro/Desahorro)	98,475,939	3,064,968

Bajo protesta de decir verdad declaramos que los Estados Financieros y sus Notas son razonablemente correctos y responsabilidad del emisor.

SISTEMA PARA EL DESARROLLO INTEGRAL DE LA FAMILIA DEL ESTADO DE MORELOS

CONCEPTO	Año 2016	Año 2015	CONCEPTO	Año 2016	Año 2015
ACTIVO			PASIVO		
Activo Circulante			Pasivo Circulante		
Efectivo y Equivalentes	22,165,934	20,919,418	Cuentas por Pagar a Corto Plazo	3,297,571	83,814,246
Derechos a Recibir Efectivo o Equivalentes	96,863,589	70,258,065	Documentos por Pagar a Corto Plazo	-	-
Derechos a Recibir Bienes o Servicios	-	-	Porción a Corto Plazo de la Deuda Pública a Largo Plazo	-	-
Inventarios	-	-	Títulos y Valores a Corto Plazo	-	-
Almacenes	1,145,016	1,096,575	Pasivos Diferidos a Corto Plazo	-	-
Estimación por Pérdida o Deterioro de Activos Circulantes	-	-	Fondos y Bienes de Terceros en Garantía y/o Administración a Corto Plazo	-	-
Otros Activos Circulantes	-	-	Provisiones a Corto Plazo	2,401,930	3,154,242
Total de Activos Circulantes	120,174,539	92,274,058	Otros Pasivos a Corto Plazo	70,199	49,918
			Total de Pasivos Circulantes	5,769,700	87,018,406
Activo No Circulante			Pasivo No Circulante		
Inversiones Financieras a Largo Plazo	-	-	Cuentas por Pagar a Largo Plazo	-	-
Derechos a Recibir Efectivo o Equivalentes a Largo Plazo	-	-	Documentos por Pagar a Largo Plazo	-	-
Bienes Inmuebles, Infraestructura y Construcciones en Proceso	13,260,489	13,260,489	Deuda Pública a Largo Plazo	-	-
Bienes Muebles	91,858,209	90,317,497	Pasivos Diferidos a Largo Plazo	-	-
Activos Intangibles	86,024	86,024	Fondos y Bienes de Terceros en Garantía y/o en Administración a Largo Plazo	-	-
Depreciación, Deterioro y Amortización Acumulada de Bienes	(40,004,108)	(27,122,902)	Provisiones a Largo Plazo	-	-
Activos Diferidos	105,799	105,799	Total de Pasivos No Circulantes	-	-
Estimación por Pérdida o Deterioro de Activos no Circulantes	-	-	Total del Pasivo	5,769,700	87,018,406
Otros Activos no Circulantes	-	-	HACIENDA PÚBLICA/ PATRIMONIO		
Total de Activos No Circulantes	65,306,413	76,646,907	Hacienda Pública/Patrimonio Contribuido	408,745	408,745
Total del Activo	185,480,952	168,920,965	Aportaciones	-	-
			Donaciones de Capital	408,745	408,745
			Actualización de la Hacienda Pública / Patrimonio	-	-
			Hacienda Pública/Patrimonio Generado	179,302,507	81,493,814
			Resultados del Ejercicio (Ahorro / Desahorro)	98,475,939	3,064,968
			Resultados de Ejercicios Anteriores	50,703,658	64,748,263
			Revaluos	30,122,910	13,680,583
			Reservas	-	-
			Rectificaciones de Resultados de Ejercicios Anteriores	-	-
			Exceso o Insuficiencia en la Actualización de la Hacienda Pública/Patrimonio	-	-
			Resultado por Posición Monetaria	-	-
			Resultado por Tenencia de Activos no Monetarios	-	-
			Total Hacienda Pública/ Patrimonio	179,711,252	81,902,559
			Total del Pasivo y Hacienda Pública / Patrimonio	185,480,952	168,920,965

SISTEMA PARA EL DESARROLLO INTEGRAL DE LA FAMILIA DEL ESTADO DE MORELOS

Concepto	Origen	Aplicación	Concepto	Origen	Aplicación
ACTIVO	12,881,206	29,441,193	PASIVO	20,281	81,268,987
Activo Circulante	-	27,900,481	Pasivo Circulante	20,281	81,268,987
Efectivo y Equivalentes	-	1,246,516	Cuentas por Pagar a Corto Plazo	-	80,516,675
Derechos a Recibir Efectivo o Equivalentes	-	26,605,524	Documentos por Pagar a Corto Plazo	-	-
Derechos a Recibir Bienes o Servicios	-	-	Porción a Corto Plazo de la Deuda Pública a Largo Plazo	-	-
Inventarios	-	-	Títulos y Valores a Corto Plazo	-	-
Almacenes	-	48,441	Pasivos Diferidos a Corto Plazo	-	-
Estimación por Pérdida o Deterioro de Activos Circulantes	-	-	Fondos y Bienes de Terceros en Garantía y/o Administración a Corto Plazo	-	-
Otros Activos Circulantes	-	-	Provisiones a Corto Plazo	-	752,312
			Otros Pasivos a Corto Plazo	20,281	-
Activo No Circulante	12,881,206	1,540,712	Pasivo No Circulante	-	-
Inversiones Financieras a Largo Plazo	-	-	Cuentas por Pagar a Largo Plazo	-	-
Derechos a Recibir Efectivo o Equivalentes a Largo Plazo	-	-	Documentos por Pagar a Largo Plazo	-	-
Bienes Inmuebles, Infraestructura y Construcciones en Proceso	-	-	Deuda Pública a Largo Plazo	-	-
Bienes Muebles	-	1,540,712	Pasivos Diferidos a Largo Plazo	-	-
Activos Intangibles	-	-	Fondos y Bienes de Terceros en Garantía y/o en Administración a Largo Plazo	-	-
Depreciación, Deterioro y Amortización Acumulada de Bienes	12,881,206	-	Provisiones a Largo Plazo	-	-
Activos Diferidos	-	-	HACIENDA PÚBLICA/ PATRIMONIO	111,853,298	14,044,605
Estimación por Pérdida o Deterioro de Activos no Circulantes	-	-	Hacienda Pública/Patrimonio Contribuido	-	-
Otros Activos no Circulantes	-	-	Aportaciones	-	-
			Donaciones de Capital	-	-
			Actualización de la Hacienda Pública / Patrimonio	-	-
			Hacienda Pública/Patrimonio Generado	111,853,298	14,044,605
			Resultados del Ejercicio (Ahorro / Desahorro)	95,410,971	-
			Resultados de Ejercicios Anteriores	-	14,044,605
			Revalúos	16,442,327	-
			Reservas	-	-
			Rectificaciones de Resultados de Ejercicios Anteriores	-	-
			Exceso o Insuficiencia en la Actualización de la Hacienda Pública/Patrimonio	-	-
			Resultado por Posición Monetaria	-	-
			Resultado por Tenencia de Activos no Monetarios	-	-

Bajo protesta de decir verdad declaramos que los Estados Financieros y sus Notas son razonablemente correctos y responsabilidad del emisor.

SISTEMA PARA EL DESARROLLO INTEGRAL DE LA FAMILIA DEL ESTADO DE MORELOS

Concepto	1 Saldo Inicial	2 Cargos del Periodo	3 Abonos del Periodo	4 Saldo Final (1+2-3)	Variación del Periodo (4-1)
ACTIVO	168,920,965	705,453,320	688,893,333	185,480,952	16,559,987
Activo Circulante	92,274,058	703,903,974	676,003,493	120,174,539	27,900,481
Efectivo y Equivalentes	20,919,418	366,466,540	365,220,024	22,165,934	1,246,516
Derechos a Recibir Efectivo o Equivalentes	70,258,065	336,592,755	309,987,231	96,863,589	26,605,524
Derechos a Recibir Bienes o Servicios	-	-	-	-	-
Inventarios	-	-	-	-	-
Almacenes	1,096,575	844,679	796,238	1,145,016	48,441
Estimación por Pérdida o Deterioro de Activos Circulantes	-	-	-	-	-
Otros Activos Circulantes	-	-	-	-	-
Activo No Circulante	76,646,907	1,549,346	12,889,840	65,306,413	(11,340,494)
Inversiones Financieras a Largo Plazo	-	-	-	-	-
Derechos a Recibir Efectivo o Equivalentes a Largo Plazo	-	-	-	-	-
Bienes Inmuebles, Infraestructura y Construcciones en Proceso	13,260,489	-	-	13,260,489	-
Bienes Muebles	90,317,497	1,540,712	-	91,858,209	1,540,712
Activos Intangibles	86,024	-	-	86,024	-
Depreciación, Deterioro y Amortización Acumulada de Bienes	(27,122,902)	8,634	12,889,840	(40,004,108)	(12,881,206)
Activos Diferidos	105,799	-	-	105,799	-
Estimación por Pérdida o Deterioro de Activos no Circulantes	-	-	-	-	-
Otros Activos no Circulantes	-	-	-	-	-

Bajo protesta de decir verdad declaramos que los Estados Financieros y sus Notas son razonablemente correctos y responsabilidad del emisor.

SISTEMA PARA EL DESARROLLO INTEGRAL DE LA FAMILIA DEL ESTADO DE MORELOS

Denominación de las Deudas		Moneda de Contratación	Institución o País Acreedor	Saldo Inicial del Periodo	Saldo Final del Periodo
DEUDA PÚBLICA					
Deuda Interna					
Corto Plazo					
Instituciones de Crédito		Pesos		-	-
		Pesos		-	-
		Pesos		-	-
		Pesos		-	-
		Pesos		-	-
Deuda Externa					
Títulos y Valores					
Arrendamientos Financieros		Pesos		-	-
Organismos Financieros Internacionales					
Deuda Bilateral		Pesos		-	-
Títulos y Valores		Pesos		-	-
Arrendamientos Financieros		Pesos		-	-
Subtotal a Corto Plazo					
Largo Plazo					
Instituciones de Crédito		Pesos		-	-
		Pesos		-	-
		Pesos		-	-
		Pesos		-	-
		Pesos		-	-
Deuda Externa					
Títulos y Valores					
Arrendamientos Financieros		Pesos		-	-
Organismos Financieros Internacionales					
Deuda Bilateral		Pesos		-	-
Títulos y Valores		Pesos		-	-
Arrendamientos Financieros		Pesos		-	-
Subtotal a Largo Plazo					
Otros Pasivos				87,018,406	5,769,700
Total Deuda y Otros Pasivos				87,018,406	5,769,700

Bajo protesta de decir verdad declaramos que los Estados Financieros y sus Notas son razonablemente correctos y responsabilidad del emisor.

SISTEMA PARA EL DESARROLLO INTEGRAL DE LA FAMILIA DEL ESTADO DE MORELOS

Concepto	Hacienda Pública/Patrimonio Contribuido	Hacienda Pública/Patrimonio Generado de Ejercicios Anteriores	Hacienda Pública/Patrimonio Generado del Ejercicio	Ajustes por Cambios de Valor	TOTAL
Rectificaciones de Resultados de Ejercicios Anteriores	-	-	-	-	-
Patrimonio Neto Inicial Ajustado del Ejercicio	408,745	-	-	-	408,745
Aportaciones	-	-	-	-	-
Donaciones de Capital	408,745	-	-	-	408,745
Actualización de la Hacienda Pública/Patrimonio	-	-	-	-	-
Variaciones de la Hacienda Pública/Patrimonio Neto del Ejercicio	-	78,428,846	3,064,968	-	81,493,814
Resultados del Ejercicio (Ahorro/Desahorro)	-	-	3,064,968	-	3,064,968
Resultados de Ejercicios Anteriores	-	64,748,263	-	-	64,748,263
Revalúos	-	13,680,583	-	-	13,680,583
Reservas	-	-	-	-	-
Hacienda Pública/Patrimonio Neto Final del Ejercicio 2015	408,745	78,428,846	3,064,968	-	81,902,559
Cambios en la Hacienda Pública/Patrimonio Neto del Ejercicio	-	-	-	-	-
Aportaciones	-	-	-	-	-
Donaciones de Capital	-	-	-	-	-
Actualización de la Hacienda Pública/Patrimonio	-	-	-	-	-
Variaciones de la Hacienda Pública/Patrimonio Neto del Ejercicio	-	2,397,722	98,475,939	-	100,873,661
Resultados del Ejercicio (Ahorro/Desahorro)	-	-	98,475,939	-	98,475,939
Resultados de Ejercicios Anteriores	-	(14,044,605)	-	-	(14,044,605)
Revalúos	-	16,442,327	-	-	16,442,327
Reservas	-	-	-	-	-
Saldo Neto en la Hacienda Pública / Patrimonio 2016	408,745	80,826,568	98,475,939	-	179,711,252

Bajo protesta de decir verdad declaramos que los Estados Financieros y sus Notas son razonablemente correctos y responsabilidad del emisor.

SISTEMA PARA EL DESARROLLO INTEGRAL DE LA FAMILIA DEL ESTADO DE MORELOS

Concepto	2016	2015	Concepto	2016	2015
Flujos de Efectivo de las Actividades de Gestión					
Origen	233,537,448	314,866,851	Flujos de Efectivo de las Actividades de Inversión	1,901,465	-
Impuestos	-	-	Origen	-	-
Cuotas y Aportaciones de Seguridad Social	-	-	Bienes Inmuebles, Infraestructura y Construcciones en Proceso	-	-
Contribuciones de mejoras	567,548	569,325	Bienes Muebles	-	-
Derechos	-	-	Otros Orígenes de Inversión	1,901,465	-
Productos de Tipo Corriente	-	-	Aplicación	99,130,888	18,054,118
Aprovechamientos de Tipo Corriente	-	-	Bienes Inmuebles, Infraestructura y Construcciones en Proceso	-	-
Ingresos por Venta de Bienes y Servicios	376,688	4,872,155	Bienes Muebles	19,859,775	16,957,543
Ingresos no Comprendidos en las Fracciones de la Ley de Ingresos	-	-	Otras Aplicaciones de Inversión	79,271,113	1,096,575
Causados en Ejercicios Fiscales Anteriores Pendientes de Liquidación o Pago	-	-	Flujos Netos de Efectivo por Actividades de Inversión	(97,229,423)	(18,054,118)
Participaciones y Aportaciones	-	-	Flujo de Efectivo de las Actividades de Financiamiento		
Transferencias, Asignaciones y Subsidios y Otras Ayudas	230,561,735	307,402,398	Origen	-	-
Otros Orígenes de Operación	2,031,477	2,022,973	Endeudamiento Neto	-	-
Aplicación	135,061,509	311,801,883	Interno	-	-
Servicios Personales	67,629,048	102,139,489	Externo	-	-
Materiales y Suministros	35,490,574	156,853,026	Otros Orígenes de Financiamiento	-	-
Servicios Generales	15,637,607	28,198,033	Aplicación	74,659,612	15,271,677
Transferencias Internas y Asignaciones al Sector Público	-	-	Servicios de la Deuda	-	-
Transferencias al resto del Sector Público	-	-	Interno	-	-
Subsidios y Subvenciones	-	-	Externo	-	-
Ayudas Sociales	3,412,941	8,931,343	Otras Aplicaciones de Financiamiento	-	-
Pensiones y Jubilaciones	-	-	Flujos netos de Efectivo por Actividades de Financiamiento	-	12,358,793
Transferencias a Fideicomisos, Mandatos y Contratos Análogos	-	-	Incremento/Disminución Neta en el Efectivo y Equivalentes al Efectivo	1,246,516	(2,630,357)
Transferencias a la Seguridad Social	-	-	Efectivo y Equivalente al Efectivo al Inicio del Ejercicio	20,919,418	23,549,775
Donativos	1,500	223,650	Efectivo y Equivalente al Efectivo al Final del Ejercicio	22,165,934	20,919,418
Transferencias al Exterior	-	-			
Participaciones	-	-			
Aportaciones	-	-			
Convenios	-	-			
Otras Aplicaciones de Operación	12,889,839	15,456,342			
Flujos Netos de Efectivo por Actividades de Gestión	98,475,939	3,064,968			

Bajo protesta de decir verdad declaramos que los Estados Financieros y sus Notas son razonablemente correctos y responsabilidad del emisor.

**NOTAS A LOS ESTADOS FINANCIEROS
AL 30 DE SEPTIEMBRE DE 2016**

a) NOTAS DE DESGLOSE

I) NOTAS AL ESTADO DE SITUACIÓN FINANCIERA

Activo

Efectivo y Equivalentes

El Sistema para el Desarrollo Integral de la Familia cuenta con 28 cuentas bancarias activas al 30 de Septiembre del presente, de las cuales 5 cuentan con Recurso Estatal, 9 cuentan con Recurso Federal y 14 son destinadas a los Ingresos Propios de este organismo público descentralizado.

Se cuenta con cuentas bancarias específicas para cada proyecto, permitiendo identificar claramente los movimientos de la cuenta con la finalidad de llevar unas finanzas sanas y dar cumplimiento a reglas de operación de los recursos federales; así como contar con un mejor manejo y control de cada uno de los recursos de los cuales es responsable el Sistema DIF Morelos.

Dentro del rubro de Inversiones Financieras a Corto Plazo, se cuenta con 2 cuentas de inversión con recurso federal, las cuales generan rendimientos y son utilizados para el cumplimiento de los objetivos de los programas. Así como 1 cuenta de inversión con recursos propios.

Derechos a recibir Efectivo y Equivalentes y Bienes o Servicios a Recibir

El rubro de Deudores Diversos se encuentra conformado por los montos otorgados a trabajadores del Sistema DIF Morelos por cheques de gastos a comprobar y por adeudos por concepto de excedente de consumo en radio Nextel, la comprobación es realizada de acuerdo a los lineamientos establecidos en el Manual para la Operación, Manejo y Control de Fondo Revolvente y Otros Gastos, así como los reintegros correspondientes son realizados en el área de tesorería. Se cuenta con adeudos mínimos provenientes de ejercicios anteriores, los cuales se están realizando las gestiones pertinentes para su agotamiento de cobro o en su caso la cancelación.

Bienes Disponibles para su Transformación o Consumo (inventarios)

La cuenta Almacenes refleja las existencias en material de oficina, material de equipo de cómputo y material de limpieza. Cabe señalar que los procedimientos administrativos y de control de valuación de inventarios es responsabilidad del Departamento de Almacén dependiente de la Subdirección de Recursos Materiales y Control Patrimonial, los cuales entregan sus saldos y reportes de movimientos de manera mensual a la Subdirección de Recursos Financieros y mediante los cuales se actualizan los saldos contables.

Inversiones Financieras

Rendimientos financieros generados en los fondos de inversión del mes de Enero a Septiembre 2016.

CONCEPTO	CUENTA	RENDIMIENTOS
RAMO 33 2016 (INVERSION)	0503101781	\$ 1,267,774.95
RAMO 33 2015 (INVERSION)	2045470021	\$ 673,782.33
NUESTRA BELLEZA MEXICO (INVERSION)	2045273951	\$ 24,227.41

Bienes Muebles, Inmuebles e Intangibles

Bienes Inmuebles al 30 de Septiembre de 2016

Clave Catastral	Concepto	Importe
Terrenos		
1100-16-002-167	Terreno 1,027 m ²	\$ 1,224,809.60
1100-33-037-177	Terreno 3,090 m ²	\$ 1,730,400.00
1100-33-037-272	Terreno 7,957 m ²	\$ 3,359,049.89
1100-16-006-033	Terreno Centro de Atención al Menor (1)	\$ 667,035.00
1100-16-008-034	Terreno Centro de Atención al Menor (2)	\$ 291,600.00
1100-03-007-004	Terreno Centro Rehabilitación Integral Cuernavaca	\$ 555,052.50
2101-01-009-023	Terreno C.A.I.C. "Gotita de Gente"	\$ 333,324.80
	Total	\$ 8,161,271.79
Edificios no habitacionales		
1100-33-037-177	Construcción 678 m ²	\$ 1,897,000.37
1100-16-006-033	Centro de Atención al Menor (1)	\$ 1,670,332.00
1100-16-008-034	Centro de Atención al Menor (2)	\$ 780,400.00
1100-03-007-004	Centro Rehabilitación Integral Cuernavaca	\$ 694,462.50
2101-01-009-023	C.A.I.C. "Gotita de Gente"	\$ 57,022.00
	Total	\$ 5,099,216.87

Los bienes inmuebles con clave catastral 1100-16-006-033 y 1100-16-008-034 con un valor total del terreno y construcción de \$ 3,409,367.00, inmueble donde se encontraba ubicado el Centro de Atención al Menor; se encuentra en proceso de venta a la Secretaria de Comunicaciones y Transportes.

Con motivo de cubrir los riesgos, el interés superior del menor, daños y perjuicios de la población albergada en dicho Centro, la Secretaria de Comunicaciones y Transportes con fecha 25 de Julio realizó un depósito en garantía por la cantidad de \$ 5,603,477.78. En caso de no presentarse ninguna incidencia, dicho depósito se tomará a cuenta del monto total de la enajenación del inmueble.

Bienes Muebles al 30 de Septiembre de 2016

Cuenta Contable	Nombre	Saldo conciliado con inventario físico al 30 de Septiembre de 2016
1.2.4.1.001	Muebles de Oficina y Estantería	\$ 3,848,601.20
1.2.4.1.002	Muebles, Excepto de Oficina y Estantería	\$ 5,806,213.49
1.2.4.1.003	Equipo de Cómputo y de Tecnologías de la Información	\$ 7,276,349.74
1.2.4.1.009	Otros Mobiliarios y Equipos de Administración	\$ 3,328,247.14
1.2.4.2.001	Equipos y Aparatos Audiovisuales	\$ 1,203,315.47
1.2.4.2.002	Aparatos Deportivos	\$ 1,015,303.92
1.2.4.2.003	Cámaras Fotográficas y de Video	\$ 413,184.30
1.2.4.2.008	Equipo de Sonido	\$ 259,401.36
1.2.4.2.009	Otro Mobiliario y Equipo Educacional y Recreativo	\$ 523,995.64
1.2.4.3.001	Equipo Médico y de Laboratorio	\$ 10,837,974.90
1.2.4.3.002	Instrumental Médico y de Laboratorio	\$ 247,004.29
1.2.4.4.001	Automóviles y Equipo Terrestre	\$ 49,685,545.30
1.2.4.6.001	Maquinaria y Equipo Agropecuario	\$ 10,735.80
1.2.4.6.002	Maquinaria y Equipo Industrial	\$ 331,963.24
1.2.4.6.003	Maquinaria y Equipo de Construcción	\$ 16,707.48
1.2.4.6.004	Sistemas de Aire Acondicionado, Calefacción de Refrigeración Industrial y Comercial	\$ 2,005,723.98
1.2.4.6.005	Equipo de Comunicación y Telecomunicaciones	\$ 216,089.49
1.2.4.6.006	Equipos de Generación Eléctrica, Aparatos y Accesorios Eléctricos	\$ 1,187,425.40
1.2.4.6.007	Herramientas y Maquinas-Herramientas	\$ 575,614.26
1.2.4.6.008	Mobiliario y Equipo de Cocina	\$ 1,160,040.83
1.2.4.6.009	Otros Equipos	\$ 1,251,897.10
1.2.4.6.010	Mobiliario de Lavandería	\$ 568,775.06
1.2.4.6.011	Conmutador	\$ 88,099.45
Bienes Muebles		\$ 91,858,208.84

Tiempo de vida útil y porcentaje de depreciación en base al documento técnico "Guía de vida útil estimada y porcentaje de depreciación" emitido por el Consejo de Armonización Contable y Publicado el 15 de agosto del 2012.

Activos Intangibles

Cuenta Contable	Nombre	Saldo conciliado con inventario físico al 30 de Septiembre de 2016
1.2.5.1	Software	\$ 86,023.70
Activos Intangibles		\$ 86,023.70

“Los saldos contables del patrimonio del Sistema DIF Morelos son conciliados con el inventario físico de la Subdirección de Recursos Materiales y Control Patrimonial, en cumplimiento al Artículo 27 de la Ley General de Contabilidad Gubernamental.

Pasivo

Antecedente

Derivado de las acciones de austeridad y ahorro del gasto público en el Capítulo 1000 llevadas a cabo durante el ejercicio 2015, se logró compensar la insuficiencia presupuestal proyectada y se obtuvo una economía por la cantidad de \$2,481,073.59; cantidad que fue utilizada para realizar una provisión para juicios y demandas laborales en base a la cuantificación aproximada, informada por la Subdirección de Administración y Desarrollo de Personal.

De acuerdo a lo señalado en las Reglas específicas del registro y valoración del patrimonio, dicha provisión se analiza de manera mensual para reflejar la mejor estimación existente en ese momento, considerando para el mes de Septiembre la cuantificación informada por la Subdirección de Administración y Desarrollo de Personal según oficio SAyDP/346/2016 de fecha 03 de Octubre del 2016.

II) NOTAS AL ESTADO DE ACTIVIDADES

Ingresos de Gestión

Este Sistema Estatal recibe subsidios de Gobierno del Estado (Recurso Estatal: Nomina y Gasto Corriente), del Fondo V Ramo 33 a través de la Tesorería del Estado, utilidades de la Estación de Servicios 2530 (unidad administrativa con fines de compra-venta de combustibles, lubricantes y aditivos perteneciente al Sistema DIF Morelos), por convenios con la Federación (Recursos Etiquetados), donativos y cuotas de recuperación, así como los interés que se generen de las cuentas productivas.

De conformidad con la Ley de Ingresos del Gobierno del Estado de Morelos, en su Artículo Quinto y que a la letra dice “Todos los ingresos deberán ser concentrados en la Tesorería General del Estado por las Secretarías, Dependencias, Entidades, Organismos Descentralizados y Fideicomisos de la Administración Pública Estatal que los generen, correspondiendo a la Secretaría de Hacienda, a través de la Subsecretaría de Ingresos, la integración de los reportes para su registro en la Cuenta Pública correspondiente”, debido a lo anterior los ingresos propios del Sistema DIF Morelos son enviados a la cuenta bancaria de Gobierno del Estado de Morelos y posteriormente son devueltos. Así como también son presentados los reportes correspondientes a la Subsecretaria de Ingresos de Gobierno del Estado de Morelos.

Dichos ingresos son presentados presupuestalmente dentro del rubro de Transferencias Internas y Asignaciones al Sector Publico, durante el periodo Enero–Septiembre 2016.

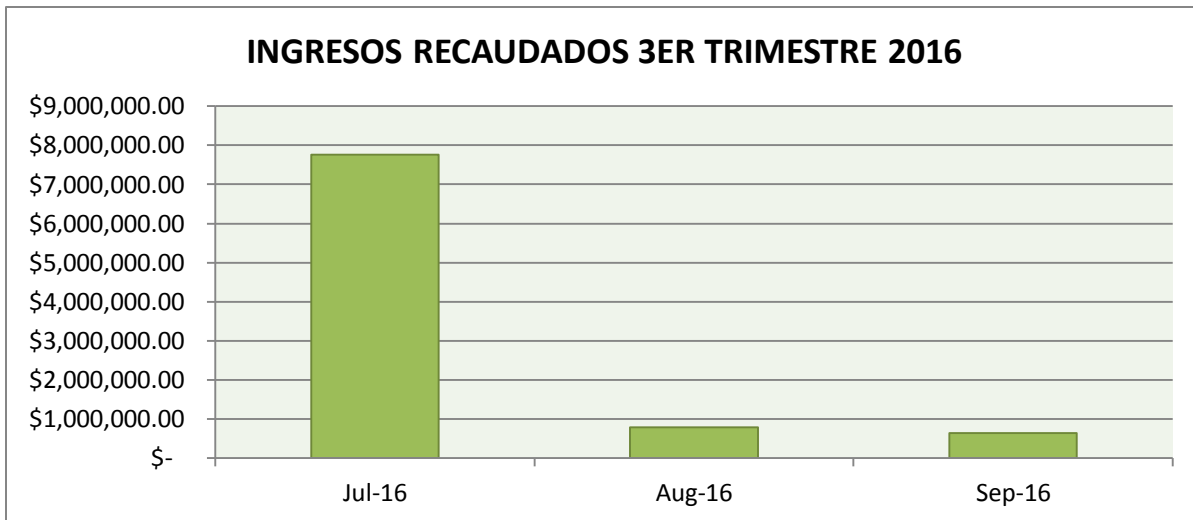
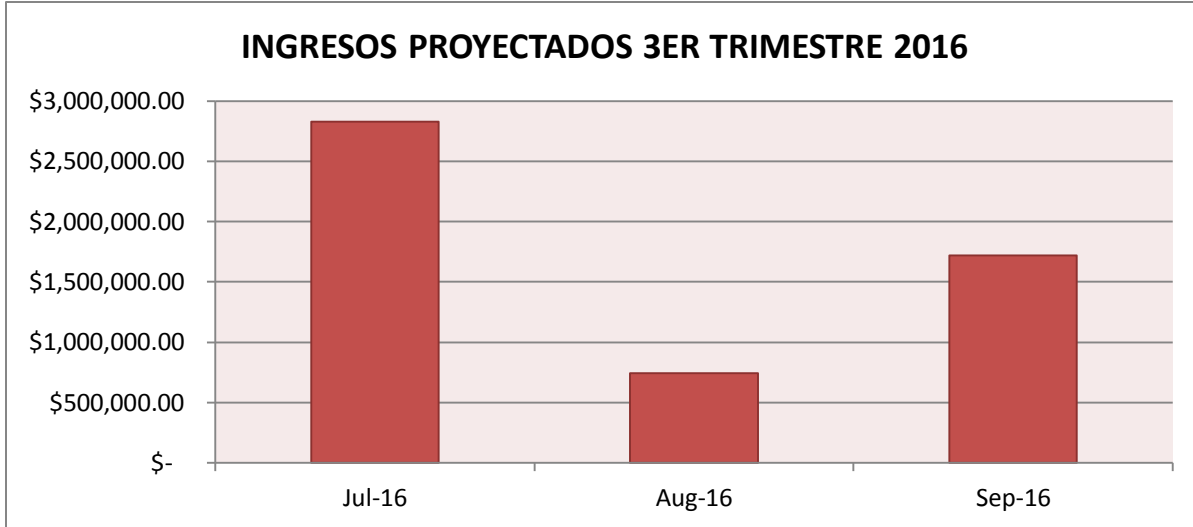
Cabe señalar que dichos ingresos tienen un subsidio de naturaleza propia, y provienen de las cuotas de recuperación que se cobran en los diferentes centros del Sistema DIF Morelos.

Los cuales son los siguientes:

- Cuotas Albergue familiar
- Cuotas Cadi Tekio
- Cuotas Casa de día Cuautla
- Cuotas CDC talleres
- Cuotas CEDIF Temixco
- Cuotas CADI Zapata
- Cuotas CRI Jojutla
- Cuotas de recuperación de los programas alimentarios
- Gasolinera (utilidades)
- Otros ingresos (donativos)

Reporte de recaudación

La siguiente grafica muestra el comportamiento de los ingresos derivados de los Fondos Propios (Transferencias internas y asignaciones al sector público) durante el 3º Trimestre del 2016.



Ingreso Proyectado F.P. Julio: \$ 2,832,553.61
Ingreso Proyectado F.P. Agosto: \$ 742,017.87
Ingreso Proyectado F.P. Septiembre: \$ 1,721,710.00

Ingreso Recaudado F.P. Julio: \$ 7,753,567.46
Ingreso Recaudado F.P. Agosto: \$ 785,505.47
Ingreso Recaudado F.P. Septiembre: \$ 642,943.29

**Ingresos proyectados: Corresponde a ingresos estimados plasmados en el presupuesto autorizado de Fondos Propios 2016 (Transferencias Internas y Asignaciones al Sector Publico), el cual es elaborado tomando como base lo recaudado en ejercicios anteriores.*

**Ingresos recaudados: Corresponde a los ingresos realmente recaudados en el mes correspondiente, los cuales pueden ser menores o mayores con respecto a lo proyectado.*

Gastos y Otras Pérdidas:

Todos los gastos ejercidos están previstos en el Presupuesto de Egresos del Sistema DIF Morelos para el Ejercicio 2016, autorizado por Junta de Gobierno, el cual se ejecuta de acuerdo a los procedimientos correspondientes de acuerdo al tipo de subsidio, a las leyes aplicables, a los lineamientos locales y federales, así como a las normas aplicables vigentes.

Las transferencias y reasignaciones son realizadas de acuerdo a las necesidades de operación de las diferentes áreas del Sistema DIF Morelos, las ampliaciones y reducciones son realizadas en base a los recursos que recibe este organismo y que no fueron considerados en el presupuesto autorizado al inicio del ejercicio. Cada una de estas afectaciones al presupuesto autorizado, son sometidas a autorización mediante Junta de Gobierno. Así mismo, se envían a secretaría de Hacienda para que estas sean autorizadas según lo establecido en el Decreto de Austeridad.

III) NOTAS AL ESTADO DE FLUJOS DE EFECTIVO

Efectivo y equivalentes

1. El análisis de los saldos inicial y final que figuran en la última parte del Estado de Flujo de Efectivo en la cuenta de efectivo y equivalentes es como sigue:

	Sep-2016	Dic-2015
Efectivo	9,277.37	6,936.59
Efectivo en Bancos –Tesorería	22,156,656.20	20,912,481.28
Efectivo en Bancos- Dependencias	0	0
Inversiones temporales (Hasta 3 meses)	0	0
Fondos con afectación específica	0	0
Depósitos de fondos de terceros y otros	0	0
Total de Efectivo y Equivalentes	22,165,933.57	20,919,417.87

a) NOTAS DE MEMORIA (CUENTAS DE ORDEN)

Cuentas de Orden Contables y Presupuestarias:

Contables:

- Otros Ingresos
En esta cuenta se lleva a cabo el control de recursos depositados con un fin en específico.
- Juicios
Se consideró una provisión para demandas y juicios en proceso, al cierre del ejercicio 2015, reflejándose en las cuentas de orden 7.4.1.2
- Cuentas por Cobrar Desayunos y Despensas
Mediante esta cuenta se lleva el control de los saldos deudores de las cuentas por cobrar de cuotas de recuperación por concepto de desayunos escolares y despensas.

Presupuestarias:

Las cuentas de orden presupuestal están desagradas a 5º Nivel para hacer una interrelación directa con la partida presupuestal específica del gasto, así como la cuenta contable del gasto.

b) NOTAS DE GESTIÓN ADMINISTRATIVA

Introducción

Los Estados Financieros del Sistema para el Desarrollo Integral de la Familia del Estado de Morelos, proveen de información financiera a los principales usuarios de la misma, al Congreso y a los ciudadanos.

El objetivo del presente documento es la revelación del contexto y de los aspectos económicos-financieros más relevantes que han influenciado en las decisiones del Ejercicio 2016, y que fueron considerados en la elaboración de los estados financieros para la mayor comprensión de los mismos y sus particularidades.

Autorización e Historia

- a) Fecha de creación:
28 de Agosto de 1986

- b) Principales cambios en su estructura:
 - *Creación de una Unidad Administrativa denominada Estación de Servicio 2530 (Periódico Oficial “Tierra y Libertad” No. 4037 de fecha 24 de Febrero del 2000).*
 - *Creación de una Unidad Administrativa denominada Refugio Casa de la Mujer (Periódico Oficial “Tierra y Libertad” No. 5224 de fecha 14 de Octubre del 2014).*
 - *Cambio de denominación de las siguientes unidades administrativas: (Acuerdo número JG/DIF/5ª/ORD/003/OCT/2015)*
 - *Centro de Convivencia y Asistencia Social (CCAS) por Centro de Asistencia Morelense para la Infancia (CAMI).*
 - *Centro de Atención al Menor (CAM) por Centro de Asistencia Social para Adolescentes (CASA).*

Organización y Objeto Social

El Sistema DIF Morelos es un Organismo Público Descentralizado, con personalidad jurídica y patrimonio propio, creado mediante la Ley de Asistencia Social del Estado de Morelos publicada en el Periódico Oficial “Tierra y Libertad” numero 3289 de fecha 28 de Agosto de 1986; cuyos objetivos son garantizar la extensión cuantitativa y cualitativa de los servicios de asistencia social, preferentemente en las regiones menos desarrolladas y a los grupos más vulnerable, definiendo de criterios de distribución de apoyo a los múltiples universos de usuarios, abarcando todas las regiones del estado de Morelos y procurando la cobertura para el establecimiento de programas interinstitucionales que aseguren la atención integral de los grupos sociales vulnerables y el impulso de la interrelación sistemática de acciones que en la materia llevan a cabo las instituciones públicas y privadas.

Se encuentra registrado en el Registro Federal de Contribuyentes las siguientes actividades económicas:

- Actividades administrativas estatales de instituciones de bienestar social
- Venta final al público en general en territorio nacional de gasolina y diésel

Se encuentra inscrito en el régimen de Personas Morales con fines no lucrativos y cuenta con las siguientes obligaciones fiscales:

- Presentar la declaración y pago provisional mensual de retenciones de Impuesto Sobre la Renta (ISR) por sueldos y salarios.
- Presentar la declaración anual de Impuesto Sobre la Renta (ISR) donde informen sobre los pagos y retenciones de servicios profesionales. (Personas morales).

- Presentar la declaración anual de Impuesto Sobre la Renta (ISR) donde se informe sobre las retenciones efectuadas por pagos de rentas de bienes inmuebles.
- Informar anualmente los pagos y retenciones por sueldos y salarios o asimilados a salarios.
- Proporcionar la información del Impuesto al Valor Agregado (IVA) que se solicite en las declaraciones del Impuesto Sobre la Renta (ISR)
- Informar mensualmente sobre las operaciones con terceros para efectos de Impuesto al Valor Agregado (IVA).
- Presentar la declaración y pago provisional mensual de Impuesto Sobre la Renta (ISR) por las retenciones realizadas por servicios profesionales.
- Presentar la declaración y pago provisional mensual de las retenciones de Impuesto Sobre la Renta (ISR) realizadas por el pago de rentas de bienes inmuebles
- Declarar mensualmente el IVA.
- Determinar el ISR cuando enajenen bienes o presten servicios a personas distintas de sus socios que excedan del 5%. Tratándose de donatarias autorizadas obtengan ingresos distintos a su fin social que excedan del 10%
- Informar mensualmente los proveedores a los que les efectuaron pagos, desglosando tasa de IVA y de IEPS.
- Informar anualmente el Subsidio para el empleo entregado.

Bases de Preparación de los Estados Financieros

Los Estados Financieros del Sistema para el Desarrollo Integral de la Familia del Estado de Morelos, se prepararon de acuerdo a los lineamientos y criterios establecidos en la Ley General de Contabilidad Gubernamental, así como en base a los documentos técnicos aprobados por el Consejo de Armonización Contable.

La información que corresponde al Capítulo 1000 - Servicios Personales, es generada, revisada y validada por personal del área de nóminas.

La información referente al patrimonio (inventarios, almacén, bienes muebles e inmuebles) del Sistema DIF Morelos, es emitida, revisada y validada por la Subdirección de Recursos Materiales y Control Patrimonial, siendo también esta Subdirección la encargada de realizar en apego a las disposiciones aplicables y procedimientos correspondientes las adquisiciones.

Los reportes de Proyectos de Inversión e Indicadores de Resultados, son elaborados, revisados y validados por la Subdirección de Planeación Estratégica.

Partes Relacionadas

No existen partes relacionadas que pudieran ejercer influencia significativa sobre la toma de decisiones financieras y operativas.

“Bajo protesta de decir verdad declaramos que los Estados Financieros y sus Notas son razonablemente correctos y responsabilidad del emisor”



Información Presupuestaria

SISTEMA PARA EL DESARROLLO INTEGRAL DE LA FAMILIA DEL ESTADO DE MORELOS
CUENTA PÚBLICA 2016
3° TRIMESTRE

Rubro de Ingresos	Ingreso					Diferencia (6 = 5 - 1)
	Estimado (1)	Ampliaciones y Reducciones (2)	Modificado (3 = 1 + 2)	Devengado (4)	Recaudado (5)	
Impuestos	-	-	567,548	-	-	-
Cuotas y Aportaciones de Seguridad Social	-	-	-	567,548	567,548	567,548
Contribuciones de Mejoras	-	-	-	-	-	-
Derechos	-	-	-	-	-	-
Productos	1,251,818	2,016,913	3,268,731	3,268,495	3,268,495	2,016,677
Corriente	1,251,818	2,016,913	3,268,731	3,268,495	3,268,495	2,016,677
Capital	-	-	-	-	-	-
Aprovechamientos	-	-	-	-	-	-
Corriente	-	-	-	-	-	-
Capital	-	-	-	-	-	-
Ingresos por Ventas de Bienes y Servicios	2,026,186	428,331	2,454,517	2,454,517	2,454,517	428,331
Participaciones y Aportaciones	-	-	-	-	-	-
Transferencias, Asignaciones, Subsidios y Otras Ayudas	249,288,809	17,253,156	266,541,965	231,423,636	213,104,809	(36,184,000)
Ingresos Derivados de Financiamientos	-	-	-	-	-	-
Total	252,566,813	20,265,948	272,832,761	237,714,432	219,395,369	(33,171,444)
					Ingresos excedentes ¹	

Estado Analítico de Ingresos Por Fuente de Financiamiento	Ingreso					Diferencia (6 = 5 - 1)
	Estimado (1)	Ampliaciones y Reducciones (2)	Modificado (3 = 1 + 2)	Devengado (4)	Recaudado (5)	
Ingresos del Gobierno	1,251,818	2,016,913	3,268,731	3,268,731	3,268,495	2,016,677
Impuestos	-	-	-	-	-	-
Contribuciones de Mejoras	-	-	-	-	-	-
Derechos	-	-	-	-	-	-
Productos	1,251,818	2,016,913	3,268,731	3,268,495	3,268,495	2,016,677
Corriente	1,251,818	2,016,913	3,268,731	3,268,495	3,268,495	2,016,677
Capital	-	-	-	-	-	-
Aprovechamientos	-	-	-	-	-	-
Corriente	-	-	-	-	-	-
Capital	-	-	-	-	-	-
Participaciones y Aportaciones	-	-	-	-	-	-
Transferencias, Asignaciones, Subsidios y Otras Ayudas	-	-	-	-	-	-
Ingresos de Organismos y Empresas	251,314,995	18,249,035	269,564,030	234,445,701	216,126,874	(35,188,121)
Cuotas y Aportaciones de Seguridad Social	-	567,548	567,548	567,548	567,548	567,548
Ingresos por Ventas de Bienes y Servicios	2,026,186	428,331	2,454,517	2,454,517	2,454,517	428,331
Transferencias, Asignaciones, Subsidios y Otras Ayudas	249,288,809	17,253,156	266,541,965	231,423,636	213,104,809	(36,184,000)
Ingresos derivados de financiamiento	-	-	-	-	-	-
Ingresos Derivados de Financiamientos	-	-	-	-	-	-
Total	252,566,813	20,265,948	272,832,761	237,714,432	219,395,369	(33,171,444)
					Ingresos excedentes ¹	

¹ Los ingresos excedentes se presentan para efectos de cumplimiento de la Ley General de Contabilidad Gubernamental y el importe reflejado debe ser siempre mayor a cero

Concepto	Egresos					
	Aprobado	Ampliaciones/ (Reducciones)	Modificado	Devengado	Pagado	Subejercicio
	1	2	3 = (1 + 2)	4	5	6 = (3 - 4)
Secretaría Ejecutiva de la Gobernatura	-	-	-	-	-	-
Secretaría de Gobierno	-	-	-	-	-	-
Secretaría de Hacienda	-	-	-	-	-	-
Secretaría de Economía	-	-	-	-	-	-
Secretaría de Desarrollo Agropecuario	-	-	-	-	-	-
Secretaría de Obras Públicas	-	-	-	-	-	-
Secretaría de Educación	-	-	-	-	-	-
Secretaría de Salud	-	-	-	-	-	-
Fiscalía General del Estado	-	-	-	-	-	-
Secretaría de Administración	-	-	-	-	-	-
Secretaría de la Contraloría	-	-	-	-	-	-
Comisión Estatal de Seguridad Pública	-	-	-	-	-	-
Consejería Jurídica	-	-	-	-	-	-
Secretaría de Turismo	-	-	-	-	-	-
Secretaría de Desarrollo Social	-	-	-	-	-	-
Secretaría del Trabajo	-	-	-	-	-	-
Secretaría de Cultura	-	-	-	-	-	-
Secretaría de Desarrollo Sustentable	-	-	-	-	-	-
Secretaría de Innovación, Ciencia y Tecnología	-	-	-	-	-	-
Secretaría de Movilidad y Transporte	-	-	-	-	-	-
Secretaría de Información y Comunicación	-	-	-	-	-	-
Gastos Institucionales	-	-	-	-	-	-
Poder Legislativo	-	-	-	-	-	-
Poder Judicial	-	-	-	-	-	-
Organismos Autónomos	-	-	-	-	-	-
Entidades Paraest. y Fid. No Emp. y No Fin.	252,566,813	20,265,948	272,832,761	124,473,205	122,778,565	148,359,556
Fideicomisos Emp. No Fin. con Part. Est. May.	-	-	-	-	-	-
Poder Ejecutivo de los Municipios	-	-	-	-	-	-
Total del Gasto	252,566,813	20,265,948	272,832,761	124,473,205	122,778,565	148,359,556

Concepto	Egresos					
	Aprobado 1	Ampliaciones/ (Reducciones) 2	Modificado 3 = (1 + 2)	Devengado 4	Pagado 5	Subejercicio 6 = (3 - 4)
Gasto Corriente	244,170,895	13,264,247	257,435,142	115,927,158	114,232,518	141,507,984
Gasto de Capital	8,395,918	-	8,395,918	1,544,346	1,544,346	6,851,572
Amortización de la Deuda y Disminución de Pasivos	-	-	-	-	-	-
Pensiones y Jubilaciones	-	7,001,701	7,001,701	7,001,701	7,001,701	-
Participaciones	-	-	-	-	-	-
Total del Gasto	252,566,813	20,265,948	272,832,761	124,473,205	122,778,565	148,359,556

Concepto	Egresos					
	Aprobado	Ampliaciones/ (Reducciones)	Modificado	Devengado	Pagado	Subejercicio
	1	2	3 = (1 + 2)	4	5	6 = (3 - 4)
Servicios Personales						
Remuneraciones al Personal de Carácter Permanente	71,030,949	8,380,825	79,411,774	67,629,048	66,719,782	11,782,726
Remuneraciones al Personal de Carácter Transitorio	13,937,237	(707,716)	13,229,521	12,591,535	12,591,535	637,986
Remuneraciones Adicionales y Especiales	10,032,842	1,185,428	11,218,270	10,860,083	10,860,083	358,187
Seguridad Social	13,586,251	192,354	13,778,605	13,091,290	12,182,024	687,315
Otras Prestaciones Sociales y Económicas	32,535,086	2,827,189	35,362,275	31,030,380	31,030,380	4,331,895
Previsiones	868,848	4,883,570	5,752,418	-	-	5,752,418
Pago de Estímulos a Servidores Públicos	70,685	-	70,685	55,760	55,760	14,925
Materiales y Suministros						
Materiales de Administración, Emisión de Documentos y Artículos Oficiales	156,984,433	7,712,391	164,696,824	36,221,628	35,801,690	128,475,196
Alimentos y Utensilios	3,221,186	829,182	4,050,368	2,699,400	2,660,801	1,350,968
Materias Primas y Materiales de Producción y Comercialización	150,555,432	1,070,109	151,625,541	27,274,035	26,989,643	124,351,506
Materiales y Artículos de Construcción y de Reparación	63,775	78,387	142,162	21,154	21,154	57,233
Productos Químicos, Farmacéuticos y de Laboratorio	682,325	870,354	1,552,679	913,738	889,424	20,391
Combustibles, Lubrificantes y Aditivos	1,570,640	1,438,423	2,120,748	2,064,046	2,031,937	56,702
Vestuario, Blancos, Prendas de Protección y Artículos Deportivos	852,250	417,219	1,987,859	1,981,898	1,971,131	5,961
Materiales y Suministros Para Seguridad	-	258	613,027	586,675	584,452	26,352
Herramientas, Refacciones y Accesorios Menores	38,825	3,247,682	3,286,507	680,424	652,890	2,606,083
Servicios Generales						
Servicios Básicos	16,155,513	4,486,368	20,641,881	15,658,742	15,352,850	4,983,139
Servicios de Arrendamiento	3,647,530	(466,120)	3,181,410	3,151,366	3,147,766	30,044
Servicios Profesionales, Científicos, Técnicos y Otros Servicios	2,537,911	(444,629)	2,093,282	2,090,827	2,090,557	2,455
Servicios Financieros, Bancarios y Comerciales	4,140,129	1,554,642	5,694,771	4,316,749	4,114,404	1,378,022
Servicios de Instalación, Reparación, Mantenimiento y Conservación	1,070,000	378,725	1,448,725	1,446,362	1,446,362	2,363
Servicios de Comunicación Social y Publicidad	3,388,900	3,816,435	7,205,335	3,815,032	3,803,072	3,390,303
Servicios de Traslado y Viáticos	163,300	(111,822)	51,478	48,369	36,133	3,109
Servicios Oficiales	893,916	(369,798)	524,118	471,238	427,356	52,880
Otros Servicios Generales	28,000	(19,970)	8,030	2,575	2,575	5,455
	285,827	148,905	434,732	316,224	284,625	118,508



Concepto	Egresos					
	Aprobado	Ampliaciones/ (Reducciones)	Modificado	Devengado	Pagado	Subejercicio
	1	2	3 = (1 + 2)	4	5	6 = (3 - 4)
Transferencias, Asignaciones, Subsidios y Otras Ayudas						
Transferencias Internas y Asignaciones al Sector Público	8,395,918	(4,455,654)	3,940,264	3,414,441	3,354,897	525,823
Subsidios y Subvenciones	-	-	-	-	-	-
Ayudas Sociales	8,395,918	(4,460,154)	3,935,764	3,409,941	3,350,397	525,823
Pensiones y Jubilaciones	-	-	-	-	-	-
Transferencias a Fideicomisos, Mandatos y Otros Análogos	-	-	-	-	-	-
Transferencias a la Seguridad Social	-	-	-	-	-	-
Donativos	-	4,500	4,500	4,500	4,500	-
Transferencias al Exterior	-	-	-	-	-	-
Bienes Muebles, Inmuebles e Intangibles						
Mobiliario y Equipo de Administración	-	4,142,018	4,142,018	1,549,346	1,549,346	2,592,672
Mobiliario y Equipo Educativo y Recreativo	-	4,075,231	4,075,231	1,482,559	1,482,559	2,592,672
Equipo e Instrumental Médico y de Laboratorio	-	-	-	-	-	-
Vehículos y Equipo de Transporte	-	-	-	-	-	-
Equipo de Defensa y Seguridad	-	-	-	-	-	-
Maquinaria, Otros Equipos y Herramientas	-	66,787	66,787	66,787	66,787	-
Activos Biológicos	-	-	-	-	-	-
Bienes Inmuebles	-	-	-	-	-	-
Activos Intangibles	-	-	-	-	-	-
Inversión Pública						
Obra Pública en Bienes de Dominio Público	-	-	-	-	-	-
Obra Pública en Bienes Propios	-	-	-	-	-	-
Proyectos Productivos y Acciones de Fomento	-	-	-	-	-	-

Concepto	Egresos					
	Aprobado	Ampliaciones/ (Reducciones)	Modificado	Devengado	Pagado	Subejercicio
	1	2	3 = (1 + 2)	4	5	6 = (3 - 4)
Inversiones Financieras y Otras Provisiones	-	-	-	-	-	-
Inversiones Para el Fomento de Actividades Productivas	-	-	-	-	-	-
Acciones y Participaciones de Capital	-	-	-	-	-	-
Compra de Títulos y Valores	-	-	-	-	-	-
Concesión de Préstamos	-	-	-	-	-	-
Inversiones en Fideicomisos, Mandatos y Otros Analogos	-	-	-	-	-	-
Otras Inversiones Financieras	-	-	-	-	-	-
Provisiones para Contingencias y Otras Erogaciones Especiales	-	-	-	-	-	-
Participaciones y Aportaciones	-	-	-	-	-	-
Participaciones	-	-	-	-	-	-
Aportaciones	-	-	-	-	-	-
Convenios	-	-	-	-	-	-
Deuda Pública	-	-	-	-	-	-
Amortización de la Deuda Pública	-	-	-	-	-	-
Intereses de la Deuda Pública	-	-	-	-	-	-
Comisiones de la Deuda Pública	-	-	-	-	-	-
Gastos de la Deuda Pública	-	-	-	-	-	-
Costo por Coberturas	-	-	-	-	-	-
Apoyos Financieros	-	-	-	-	-	-
Adeudos de Ejercicios Fiscales Anteriores (Adeñas)	-	-	-	-	-	-
Total del Gasto	252,566,813	20,265,948	272,832,761	124,473,205	122,778,565	148,359,556

Concepto	Egresos					
	Aprobado	Ampliaciones/ (Reducciones)	Modificado	Devengado	Pagado	Subejercicio
	1	2	3 = (1 + 2)	4	5	6 = (3 - 4)
Gobierno						
Legislación	-	-	-	-	-	-
Justicia	-	-	-	-	-	-
Coordinación de la Política de Gobierno	-	-	-	-	-	-
Relaciones Exteriores	-	-	-	-	-	-
Asuntos Financieros y Hacendarios	-	-	-	-	-	-
Seguridad Nacional	-	-	-	-	-	-
Asuntos de Orden Público y de Seguridad Interior	-	-	-	-	-	-
Otros Servicios Generales	-	-	-	-	-	-
Desarrollo Social	252,566,813	20,265,948	272,832,761	124,473,205	122,778,565	148,359,556
Protección Ambiental	-	-	-	-	-	-
Vivienda y Servicios a la Comunidad	-	-	-	-	-	-
Salud	-	-	-	-	-	-
Recreación, Cultura y Otras Manifestaciones Sociales	-	-	-	-	-	-
Educación	-	-	-	-	-	-
Protección Social	-	-	-	-	-	-
Otros Asuntos Sociales	252,566,813	20,265,948	272,832,761	124,473,205	122,778,565	148,359,556
Desarrollo Económico	-	-	-	-	-	-
Asuntos Económicos, Comerciales y Laborales en General	-	-	-	-	-	-
Agropecuaria, Silvicultura, Pesca y Caza	-	-	-	-	-	-
Combustibles y Energía	-	-	-	-	-	-
Minería, Manufacturas y Construcción	-	-	-	-	-	-
Transporte	-	-	-	-	-	-
Comunicaciones	-	-	-	-	-	-
Turismo	-	-	-	-	-	-
Ciencia, Tecnología e Innovación	-	-	-	-	-	-
Otras Industrias y Otros Asuntos Económicos	-	-	-	-	-	-
Otras no Clasificadas en Funciones Anteriores	-	-	-	-	-	-
Transacciones de la Deuda Pública / Costo Financiero de la Deuda	-	-	-	-	-	-
Transferencias, Participaciones y Aportaciones entre Diferentes Niveles y Ordenes de Gobierno	-	-	-	-	-	-
Saneamiento del Sistema Financiero	-	-	-	-	-	-
Adeudos de Ejercicios Fiscales Anteriores	-	-	-	-	-	-
Total del Gasto	252,566,813	20,265,948	272,832,761	124,473,205	122,778,565	148,359,556



Información Programática

SISTEMA PARA EL DESARROLLO INTEGRAL DE LA FAMILIA DEL ESTADO DE MORELOS
CUENTA PÚBLICA | 2016
3° TRIMESTRE

Concepto	Egresos					Subejercicio
	Aprobado	Ampliaciones/ (Reducciones)	Modificado	Devengado	Pagado	
	1	2	3 = (1 + 2)	4	5	6 = (3 - 4)
Programas						
Subsidios: Sector Social y Privado o Entidades Federativas y Municipios	-	5,984,761	5,984,761	1,010,957	1,010,957	4,973,804
Subjetos a Reglas de Operación	-	-	-	-	-	-
Otros Subsidios	-	5,984,761	5,984,761	1,010,957	1,010,957	4,973,804
Desempeño de las Funciones	111,079,553	12,019,458	123,099,011	103,527,593	101,993,286	19,571,418
Prestación de Servicios Públicos	111,079,553	12,019,458	123,099,011	103,527,593	101,993,286	19,571,418
Provisión de Bienes Públicos	-	-	-	-	-	-
Planeación, seguimiento y evaluación de políticas públicas	-	-	-	-	-	-
Promoción y fomento	-	-	-	-	-	-
Regulación y supervisión	-	-	-	-	-	-
Funciones de las Fuerzas Armadas (Únicamente Gobierno Federal)	-	-	-	-	-	-
Específicos	-	-	-	-	-	-
Proyectos de Inversión	-	-	-	-	-	-
Administrativos y de Apoyo	-	-	-	-	-	-
Apoyo al proceso presupuestario y para mejorar la eficiencia institucional	-	-	-	-	-	-
Apoyo a la función pública y al mejoramiento de la gestión	-	-	-	-	-	-
Operaciones ajenas	-	-	-	-	-	-
Compromisos	-	-	-	-	-	-
Obligaciones de cumplimiento de resolución jurisdiccional	-	-	-	-	-	-
Desastres Naturales	-	-	-	-	-	-
Obligaciones	-	-	-	-	-	-
Pensiones y Jubilaciones	-	-	-	-	-	-
Aportaciones a la seguridad social	-	-	-	-	-	-
Aportaciones a fondos de estabilización	-	-	-	-	-	-
Aportaciones a fondos de inversión y reestructura de pensiones	-	-	-	-	-	-
Programas de Gasto Federalizado (Gobierno Federal)	141,487,260	2,261,729	143,748,989	19,934,655	19,774,322	123,814,334
Gasto Federalizado	141,487,260	2,261,729	143,748,989	19,934,655	19,774,322	123,814,334
Participaciones a entidades federativas y municipios	-	-	-	-	-	-
Costo financiero, deuda o apoyos a deudores y ahorradores de la banca	-	-	-	-	-	-
Adeudos de ejercicios fiscales anteriores	-	-	-	-	-	-
Total del Gasto	252,566,813	20,265,948	272,832,761	124,473,205	122,778,565	148,359,556

SISTEMA PARA EL DESARROLLO INTEGRAL DE LA FAMILIA DEL ESTADO DE MORELOS



Cuenta Pública 2016

Indicadores de Postura Fiscal

Del 1 de enero al 30 de septiembre de 2016



Concepto	Estimado	Devengado	Pagado ³
I. Ingresos Presupuestarios (I=1+2)	252,566,813	237,714,432	219,395,369
1. Ingresos del Gobierno de la Entidad Federativa ¹	1,251,818	3,268,731	3,268,495
2. Ingresos del Sector Paraestatal ¹	251,314,995	234,445,701	216,126,874
II. Egresos Presupuestarios (II=3+4)	252,566,813	124,473,205	122,778,565
3. Egresos del Gobierno de la Entidad Federativa ²	-	-	-
4. Egresos del Sector Paraestatal ²	252,566,813	124,473,205	122,778,565
III. Balance Presupuestario (Superávit o Déficit) (III = I - II)	-	113,241,227	96,616,804

Concepto	Estimado	Devengado	Pagado ³
III. Balance presupuestario (Superávit o Déficit)	-	113,241,227	96,616,804
IV. Intereses, Comisiones y Gastos de la Deuda	-	-	-
V. Balance Primario (Superávit o Déficit) (V= III - IV)	-	113,241,227	96,616,804

Concepto	Estimado	Devengado	Pagado ³
A. Financiamiento	-	-	-
B. Amortización de la deuda	-	-	-
C. Endeudamiento ó desendeudamiento (C = A - B)	-	-	-

¹ Los ingresos que se presentan son los ingresos presupuestarios totales sin incluir los ingresos por financiamientos. Los ingresos del Gobierno de la Entidad Federativa corresponden a los del Poder Ejecutivo, Legislativo Judicial y Autónomos

² Los egresos que se presentan son los egresos presupuestarios totales sin incluir los egresos por amortización. Los egresos del Gobierno de la Entidad Federativa corresponden a los del Poder Ejecutivo, Legislativo, Judicial y Organos Autónomos

³ Para Ingresos se reportan los ingresos recaudados; para egresos se reportan los egresos pagados

Proyecto Institucional	
Número:	SS-DIF-P5-C1.A1 Nombre: Asistencia Integral a la Familia
Municipi	Todo el estado
Población objetivo del	
Mujere	Mujeres: 15,990 Hombres: 11,200 Total: 27,100
Derechos de la infancia	
Niña	Niños: 14,700 Niños: 12,600 Adolescentes: 12,200
Clasificación Programática	
Programa presupuestario:	40-8-6 Sistema para el Desarrollo Integral de la Familia del Estado de Morelos
Fin:	Mantener y mejorar el estado de salud integral de la población Morelense.
Propósito	E062 Provisión de los servicios
Component	C1 Promoción de la salud
Actividad:	A1 Fortalecimiento del Autocuidado de la Salud y Participación Comunitaria.
Clasificación funcional	
Finalida	2 Desarrollo Social
Funció	2.6 Protección Social
Subfunció	2.6.8 Otros Grupos Vulnerables
Alineación con el Plan Estatal de Desarrollo 2013-2018	
Eje rector:	2 Morelos con inversión social para la construcción de ciudadanía
Objetivo:	2.2 Empoderar a las personas vulnerables en todos los ámbitos de lo familiar, social y comunitaria 2.14 Promover el bienestar de las familias socialmente vulnerables para mejorar su calidad de vida.
Estrategia :	2.2.2 Prevenir y combatir la discriminación hacia los adultos mayores y personas con discapacidad, en situación de calle y otros grupos vulnerables para fortalecer sus derechos y mejorar la calidad de vida. 2.14.1 Promover el cumplimiento de los derechos de la infancia 2.14.2 Combatir y prevenir las adicciones
Línea de acción	2.2.2.1 Atender a personas con discapacidad 2.2.2.2 Atender a personas en situación de calle y otros grupos vulnerables 2.14.1.2 Promover campañas contra la violencia intrafamiliar 2.14.2.2 Promover programas, entre los adolescentes, para combatir y prevenir adicciones.

<i>Alineación con el programa indicado en el Plan Estatal de Desarrollo 2013-2018</i>	
Programa	Programa Sectorial de Salud 2013-2018
Objetivo:	<p style="text-align: center;">7 Fortalecer el desarrollo e integración a la sociedad de las personas con discapacidad.</p> <p style="text-align: center;">14 Promover el desarrollo integral de la familia dentro de la sociedad morelense a través de la integración y participación social.</p>
Características del proyecto	
Objetivo del Proyecto (propósito):	<p>Mejorar y ampliar los sistemas y redes de Asistencia Social para los grupos Vulnerables y en riesgo.</p> <p>Establecer acciones que promuevan la calidad de vida en los menores, adolescentes, personas con discapacidad y adultos mayores; y al mismo tiempo difundir una nueva cultura en un marco de integración, participación social y familiar.</p> <p>Brindar atención psicológica a la población a fin de coadyuvar a restablecer la salud mental de la población vulnerable.</p> <p>Brindar y promocionar asesoría jurídica y oportuna para la resolución de conflictos de carácter familiar a los integrantes de la familia en estado de vulnerabilidad.</p> <p>Impulsar y generar una acción que promueva la unión familiar, con la finalidad de fortalecer los vínculos entre sus integrantes fomentando y propiciando un espacio de cultura, recreación, convivencia e integración familiar.</p>
Estrategias (componentes):	<p>Impulsar el desarrollo humano integral y la calidad de vida de los menores, adolescentes, personas con discapacidad y adultos mayores.</p> <p>Brindar servicio de asistencia social, con acciones jurídicas, psicológicas, médicas, de vestido, alimenticias a las personas vulnerables</p> <p>Fortalecimiento de la familia mediante programas que aporten seguridad jurídica a menores, seguridad social en la prevención de violencia familiar, adicciones entre otros para que los niños, niñas, jóvenes y adolescentes fortalezcan el desarrollo en la sociedad.</p>
Beneficio social y	<p>Mejorar y fortalecer a la sociedad vulnerable con acciones que les permitan mejorar su desarrollo en la sociedad para realizar el tipo de vida que desean. Entendiendo como sociedad vulnerables, a aquella que se encuentra en ausencia de libertad de elección en contexto de desigualdad y, en consecuencia, en fisuras del tejido social que pueden llevar a una mayor insolidaridad social.</p>

Información financiera del proyecto institucional (Gasto corriente y social)					
Rubro	Programación trimestral de avance financiero (Miles de pesos)				
	Subtotales	1er. Trimestre	2do. Trimestre	3er. Trimestre	4to. Trimestre
Estatal	74,710.00	18,677.50	18,677.50	18,677.50	18,677.50
Federal					
Total	74,710.00	18,677.50	18,677.50	18,677.50	18,677.50
Observaciones					

Avance físico en el cumplimiento de metas 2016											
Indicadores	ENERO	FEB	MARZO	ABRIL	MAYO	JUNIO	JULIO	AGOSTO	SEPT.		
Acciones diversas otorgadas de forma integral en los diferentes centros.	53.671	58.652	55.491	53.121	61.546	60.074	57.614	56.228	60.105		
Personas atendidas con Asistencia Jurídica en la PDMF	486	470	465	425	410	425	706	368	379		
Personas orientadas en materia de prevención a los niños y adolescentes	2.344	1.635	2.039	2.127	6.312	9.984	1.030	3.829	8.836		
Beneficiarios que asisten a los talleres impartidos en el Centro Estatal de Desarrollo Integral Familiar (CEDIF) Morelos.	145	99	214	133	80	98	22	55	36		
Personas que reciben un apoyo en caso de desamparo o desastre.	985	154	741	143	262	109	156	91	135		
Asistentes al Evento de Fortalecimiento Familiar	0	0	0	0	0	0	4,311	0	0		
Proyectos productivos y comunitarios de grupos de desarrollo (durante el año son los	11	11	11	11	14	14	14	14	14		
Inclusión laboral y educativa de personas con	6	3	5	4	13	13	14	10	13		
Inclusión recreativa, cultural y deportiva de personas con discapacidad	5	0	120	62	83	30	0	120	0		

Proyecto de Inversión			
Número:	SS-DIF-P5-C1.A2.	Nombre	Sistemas Alimentarios y Nutrición
Municipio(s):	Todo el estado		
Población objetivo del proyecto			
Hombres:	26,750	Mujeres:	32850
		Total:	70,000
Niñas:	16350	Niños:	15400
		Adolescentes:	10400
Clasificación Programática			
Programa presupuestario:	40-8-6	Sistema para el Desarrollo Integral de la Familia del Estado de Morelos	
Fin:	Mantener y mejorar el estado de salud integral de la población Morelense.		
Propósito:	E062	Provisión de servicios de salud	
Componente:	C1	Promoción de la Salud	
Actividad:	A2	Promoción de nutrición y correcta alimentación en la infancia y adolescencia	
Clasificación funcional			
Finalidad:	2	Desarrollo Social	
Función:	2.6	Protección Social	
Subfunción:	2.6.8	Otros Grupos Vulnerables	
Alineación con el Plan Estatal de Desarrollo 2013-2018			
Eje rector:	2	Morelos con inversión social para la construcción de ciudadanía	
Objetivo:	2.15	Mejorar la nutrición adecuada de niños y niñas y de la población vulnerable	
Estrategia:	2.15.1	Fortalecer programas de asistencia y atención alimentaria	
Línea de acción	2.15.1.1	Mantener el apoyo alimentario a menores de 0 a 5 años inscritos en el programa.	
	2.15.1.2	Continuar el apoyo alimentario a menores en edad escolar inscritos en el programa.	
	2.15.1.3	Mantener el apoyo alimentario a familias y población vulnerables inscrita en el programa.	
	2.15.1.4	Realizar campañas de orientación alimentaria a la población vulnerable.	
Alineación con el Programa Sectorial, Especial, Institucional o Subregional que se desprende del PED			
Programa:	Programa Sectorial de Salud 2013-2018		
Objetivo:	17	Fortalecer el desarrollo y crecimiento de los niños y adolescentes fomentando una sana adecuada alimentación.	
	18	Combatir la escasez alimentaria que afecta a las familias y personas morelenses que se encuentran en estado de vulnerabilidad	

Características del proyecto	
Objetivo del Proyecto (propósito) :	<p>Promover una alimentación correcta en la población escolar mediante un desayuno frío, diseñado con criterios de calidad nutricia y acompañado de acciones de orientación alimentaria para contribuir a sus crecimiento y desarrollo adecuados.</p> <p>Promover una alimentación correcta en los menores de cinco años, que se encuentren en condiciones de riesgo y vulnerabilidad, mediante la entrega de apoyos alimentarios adecuados a su edad y brindando orientación alimentaria a sus padres.</p> <p>Contribuir a mejorar el estado de nutrición en menores de un año mediante la entrega de una dotación de productos de acuerdo a la edad del menor y 3 lata de leche maternizada.</p> <p>Contribuir a la dieta de las familias en condición de vulnerabilidad, a través de una dotación temporal, diseñada bajo criterios de calidad nutricia, acompañada de acciones de orientación alimentaria.</p> <p>Brindar conocimientos prácticos que mejoren la calidad de vida de los beneficiarios, promoviendo estilos de vida saludables a través de una alimentación correcta.</p>
Estrategias	<p>Distribuir diariamente un desayuno escolar frío a los beneficiados de este programa en los planteles escolares, los cuáles serán seleccionados de acuerdo al índice de marginación de la localidad donde se encuentren ubicados, dando prioridad a los de mayor grado de</p>

(componentes):	<p>marginación y complementado con platicas de orientación alimentaria a los niños beneficiados, profesores y padres de la familia sobre temas relacionados con el programa.</p> <p>Entrega de recetarios para apoyo en la elaboración de los alimentos, con menús que se puedan elaborar con los productos que contiene la despensa.</p> <p>Promover la participación social, conformando comités escolares y comunitarios desarrollando proyectos productivos.</p> <p>Proporcionar apoyo alimentario a menores de uno y cinco años, que no cuenten con apoyo de otros programas sociales.</p>
Beneficio social y/o económico:	<p>Fomentar el consumo de alimentos saludables y como consecuencia mejorar el estado de nutrición de los niños y niñas beneficiados con el programa y que forman parte de la sociedad vulnerable del Estado de Morelos.</p>

Información financiera del proyecto de inversión				
Rubro	Programación trimestral de avance financiero (Miles pesos)			
	1er. Trimestre	2do. Trimestre	3er. Trimestre	4to. Trimestre
Subtotales				
Inversión Federal				
RAMO "33":Fondo "V"	140,192.00		70,096.00	70,096.00
Inversión Estatal				
"Ingresos propios"				
Total	140,192.00		70,096.00	70,096.00
Observaciones				

Avance físico en el cumplimiento de metas 2016											
Indicadores	ENERO	FEB	MARZO	ABRIL	MAYO	JUNIO	JULIO	AGOSTO	SEPT.		
Beneficiarios atendidos en desayunos escolares modalidad fríos (promedio)	70.021	70.000	70.000	70.000	70.000	70.000	0	0	69.145		
Beneficiarios atendidos con desayunos escolares modalidad calientes (promedio)	17.480	18.820	16.720	19.880	19.800	17.860	1.395	2.460	0		
Beneficiarios atendidos con el programa menores de 5 años (promedio)	3.759	3.859	3.619	3.739	3.249	4.295	0	0	0		
Beneficiarios atendidos con el programa menores de 1 año (promedio)	573	402	696	495	435	522	50	0	0		
Beneficiarios atendidos con el programa sujetos vulnerables (promedio)	2.149	1.251	1.411	1.614	1.385	1.339	28.046	0	0		
Beneficiarios atendidos con pláticas de Orientación Alimentaria	170	1.432	2.423	974	2.349	1.304	49	177	335		
Instalación de Huertos familiares y escolares	1	0	1	0	0	2	0	0	0		
Apertura de Centros de Asistencia Nutricional y Comunitaria (CANyC)	2	2	0	0	1	0	0	0	7		
Reequipamiento equipo básico de cocina	0	0	0	5	5	3	2	0	2		
Desayunos fríos entregados	1.367.990	1.360.020	626.480	1.388.615	1.393.100	163.625	0	0	1.342.450		
Despensas distribuidas por diferentes programas a favor de la nutrición del estado	2.149	1.251	1.836	2.850	3.200	3.816	32.907	70	0		
Despensas distribuidas en apoyo a los menores a favor de la nutrición del Estado	4.332	4.261	4.315	4.234	3.684	4.822	50	0	0		

Proyecto Institucional			
Número:	SS-DIF-P4-C2.A1	Nombre:	Prevención y Tratamiento de las Adicciones
Municipio:	En todo el estado		
Población objetivo del proyecto			
Mujeres:	10,654	Hombres:	5,159
		Total:	46,200
Derechos de la infancia			
Niñas:	10,347	Niños:	11,437
		Adolescentes	8,597
Clasificación Programática			
Programa presupuestario:	40-8-6	Sistema Sistema para el Desarrollo Integral de la Familia del Estado de Morelos	
Fin:		Mantener y mejorar el estado de salud integral de la población Morelense.	
Propósito:	E067	Accidentes, Adicciones y Violencia	
Componente:	C2	Prevención y control de accidentes	
Actividad:	A1	Prevención y tratamiento de las adicciones	
Clasificación funcional			
Finalidad:	2	Desarrollo Social	
Función:	2.2	Vivienda y servicios a la comunidad	
Subfunción:	2.2.2	Desarrollo Comunitario	
Alineación con el Plan Estatal de Desarrollo 2013-2018			
Eje rector:	2	Morelos con inversión social para la construcción de ciudadanía	
Objetivo:	2.14	Promover el bienestar de las familias socialmente vulnerables para mejorar su calidad de vida.	
Estrategia:	2.14.2	Combatir y prevenir las adicciones	
Línea de acción	2.14.2.2	Promover programas, entre los adolescentes, para combatir y prevenir adicciones.	
Alineación con el programa indicado en el Plan Estatal de Desarrollo 2013-2018			
Programa:	Programa Sectorial de Salud 2013-2018		
Objetivo:	14	Promover el desarrollo integral de la familia dentro de la sociedad morelense a través de la integración y participación social.	

Características del proyecto	
Objetivo del Proyecto (propósito):	Prevenir, atender y dar seguimiento a los problemas de adicciones en las niñas, niños, adolescentes, jóvenes y adultos, para ello controlar y dar seguimiento en la medida de lo posible el problema de la adicción, a través de pláticas, talleres y conferencias que se realicen en cada uno de los municipios.
Estrategias (componentes):	Brindar una calidad de vida a los niños y niñas, jóvenes mediante programas que aporten seguridad social en la prevención de adicciones a través de pláticas, talleres, capacitaciones, orientaciones, y campañas dirigidos a la población de 6-18 años.
Beneficio social y/o	Reducción de número de personas con adicciones y mejorar la calidad de vida.

Información financiera del proyecto institucional (Gasto corriente y social)				
Rubro	Programación trimestral de avance financiero (Miles de pesos)			
	1er. Trimestre	2do. Trimestre	3er. Trimestre	4to. Trimestre
Estatal	0	0	10	10
Federal				
Total	0	0	10	10
Observaciones				

Indicadores	ENERO	FEB	MARZO	ABRIL	MAYO	JUNIO	JULIO	AGOSTO	SEPTIEMBRE
	Personas que asisten a talleres de prevención de adicciones y a pláticas preventivas de educación para la salud.	135	195	277	232	617	1.429	37	312

Proyecto Institucional	
Número:	SS-DIF-P4-C3.A2.
Municipio:	Prevencción y Atención de la violencia Familiar y de Género En todo el estado
Población objetivo del proyecto	
Mujeres:	280
Hombres:	158
Total:	2728
Derechos de la infancia	
Niñas:	959
Niños:	675
Adolescentes:	656
Clasificación Programática	
Programa presupuestario:	40-8-6 Sistema para el Desarrollo Integral de la Familia del Estado de Morelos
Fin:	Mantener y mejorar el estado de salud integral de la población Morelense.
Propósito:	E067 Accidentes, Adicciones y Violencia
Componente:	C3 Prevencción y atención de violencia
Actividad:	A2 Prevencción y atención de la violencia familiar
Clasificación funcional	
Finalidad:	2 Desarrollo Social
Función:	2.6 Protección Social
Subfunción:	2.6.8 Otros Grupos Vulnerables
Alineación con el Plan Estatal de Desarrollo 2013-2018	
Eje rector:	2 Morelos con inversión social para la construcción de ciudadanía
Objetivo:	2.14 Promover el bienestar de las familias socialmente vulnerables para mejorar su calidad de vida.
Estrategia:	2.14.1 Promover el cumplimiento de los derechos de la infancia
Línea de acción:	2.14.1.2 Promover campañas contra la violencia intrafamiliar
Alineación con el programa indicado en el Plan Estatal de Desarrollo 2013-2018	
Programa:	Programa Sectorial de Salud 2013-2018
Objetivo:	14 Promover el desarrollo integral de la familia dentro de la sociedad morelense a través de la integración y participación social.

Características del proyecto	
Objetivo del Proyecto (propósito):	Mejorar y ampliar los sistemas y redes de Asistencia Social para los grupos Vulnerables y en riesgo. Brindar atención psicológica a la población a fin de coadyuvar a restablecer la salud mental de la población vulnerable. Impulsar y generar una acción que promueva la unión familiar, con la finalidad de fortalecer los vínculos entre sus integrantes fomentando y propiciando un espacio de cultura, recreación, convivencia e integración familiar.
Estrategias (componentes):	Brindar pláticas, talleres, capacitaciones y campañas dirigidas a la población infantil, adolescente y su familia.
Beneficio social y/o	Prevenir conductas violentas en la población y disminuir el impacto social de la violencia en beneficio de la población en general.

Información financiera del proyecto institucional (Gasto corriente y social)				
Rubro	Programación trimestral de avance financiero (Miles de pesos)			
	Subtotales	1er. Trimestre	2do. Trimestre	4to. Trimestre
Estatal	50.00	0.00	0.00	25.00
Federal				
Total	50.00	0.00	0.00	25.00
Observaciones				

Indicadores	ENERO	FEB	MARZO	ABRIL	MAYO	JUNIO	JULIO	AGOSTO	SEPT.
	Talleres de buen trato en las familias y pláticas preventivas sobre la temática de prevención de la violencia familiar para la salud.	0	4	3	1	0	1	1	0

Proyecto Institucional	
Número:	SS-DIF-P3-C5.A1. Nombre: Casa de Día Cuautla
Municipio:	Todo el estado
Población objetivo del proyecto	
Mujeres:	1276 Hombres: 500 Total: 1,776
Derechos de la infancia	
Niñas:	0 Niños: 0 Adolescentes: 0
Clasificación Programática	
Programa presupuestario:	40-8-6 Sistema para el Desarrollo Integral de la Familia del Estado de Morelos
Fin:	Mantener y mejorar el estado de salud integral de la población Morelense.
Propósito:	E066 Enfermedades Crónicas Degenerativas
Componente:	C5 Estilos de vida saludable
Actividad:	A1 Casa Día Cuautla
Clasificación funcional	
Finalidad:	2 Desarrollo Social
Función:	2.6 Protección Social
Subfunción:	2.6.8 Otros Grupos Vulnerables
Alineación con el Plan Estatal de Desarrollo 2013-2018	
Eje rector:	2 Morelos con inversión social para la construcción de ciudadanía
Objetivo:	2.2 Empoderar a las personas vulnerables en todos los ámbitos de la vida familiar, social y comunitaria
Estrategia:	2.14.1 Prevenir y combatir la discriminación hacia los adultos mayores y personas con discapacidad, en situación de calle y otros grupos vulnerables para fortalecer sus derechos y mejorar la calidad de vida.
Línea de acción	2.2.2.3 Atender a personas en situación de calle y otros grupos vulnerables
Alineación con el programa indicado en el Plan Estatal de Desarrollo 2013-2018	
Programa:	Programa Sectorial de Salud 2013-2018
Objetivo:	14 Promover el desarrollo integral de la familia dentro de la sociedad morelense a través de la integración y participación social.

Características del proyecto	
Objetivo del Proyecto (propósito):	Brindar atención gerontológica que establezca acciones para mejorar la calidad de vida en los adultos mayores, y al mismo tiempo, difundir una nueva cultura del envejecimiento saludable, activo y digno, en un marco de integración y participación social y familiar; fomentando la creación de espacios autogestivos; en coordinación con los municipios y en concordancia con los programas nacionales
Estrategias (componentes):	Brindar servicio de asistencia social integral geriátrica a través del área médica, enfermería, psicológica y trabajo social. Proporcionar herramientas para el desarrollo humano de los adultos mayores, a través de la capacitación, educación para la salud, y el envejecimiento saludable. Formación del adulto mayor en el área productiva a través de la capacitación ara el trabajo. Brindar servicio de asistencia social, que promueva la participación, integración y convivencia a través de actividades recreativas, sociales, cívicas y culturales.
Beneficio social y/o económico:	Desarrollo integral del adulto mayor, potenciando las oportunidades de crecimiento personal, fortaleciendo su funcionalidad y fomentando el auto sustento económico y la inserción social.

Información financiera del proyecto institucional (Gasto corriente y social)				
Rubro	Programación trimestral de avance financiero (Miles de pesos)			
	1er. Trimestre	2do. Trimestre	3er. Trimestre	4to. Trimestre
Estatal	1,933.40	483.35	483.35	483.35
Federal				
Total	1,933.40	483.35	483.35	483.35
Observaciones				

Indicadores	ENERO	FEB	MARZO	ABRIL	MAYO	JUNIO	JULIO	AGOSTO	SEPT.
	Beneficiarios de los servicios del programa de Casa de Día Cuautla	71	133	305	136	211	186	210	53

Proyecto Institucional	
Número:	SS-DIF-P3-C5.A2. Acciones de la Dirección de Atención a la Discapacidad (PreviDIF)
Municipio:	En todo el estado
Población objetivo del proyecto	
Mujeres:	Hombres: 701 Total: 3331
Niñas:	Niños: 364 Adolescentes 118
Clasificación Programática	
Programa presupuestario:	40-8-6 Sistema para el Desarrollo Integral de la Familia del Estado de Morelos
Fin:	Mantener y mejorar el estado de salud integral de la población Morelense.
Propósito:	E066 Enfermedades Crónico Degenerativas
Componente:	C5 Estilos de vida saludables
Actividad:	A2 Acciones de la Dirección de Atención a la Discapacidad
Clasificación funcional	
Finalidad:	2 Desarrollo Social
Función:	2.3 Salud
Subfunción:	2.3.1 Prestación de servicio de salud a la comunidad
Alineación con el Plan Estatal de Desarrollo 2013-2018	
Eje rector:	2 Morelos con inversión social para la construcción de ciudadanía
Objetivo:	2.12 Abatir enfermedades infecto contagiosas y las enfermedades crónico degenerativas, con oportunidad y sin vulnerar sus derechos en el mejoramiento de su estado de salud.
Estrategia:	2.12.2 Fortalecer la educación en salud a través de las unidades médicas y promotores de la salud
Línea de acción	2.12.2.2 Dotar el material de promoción para la prevención, detección y control de enfermedades prioritarias para la salud pública
Alineación con el programa indicado en el Plan Estatal de Desarrollo 2013-2018	
Programa:	Programa Sectorial de Salud 2013-2018
Objetivo:	14 Promover el desarrollo integral de la familia dentro de la sociedad morelense a través de la integración y participación social.

Características del proyecto	
Objetivo del Proyecto (propósito):	Brindar atención y prevención de diagnóstico oportuno de enfermedades crónico-degenerativas y factores de riesgo que producen discapacidad, orientado a mujeres en edad fértil y gestantes a fin de prevenir riesgos, enfermedades o lesiones que pudieran generar deficiencias orgánicas, psicológicas y/o funcionales que generen una discapacidad al recién nacido.
Estrategias (componentes):	Impartir capacitación continua al personal de enfermería de los módulos PreviDIF de cada municipio del estado y a su vez ellas son las que se van a encargar de dar la orientación hacia la población para su prevención de enfermedades evitando una discapacidad.
Beneficio social y/o	Prevenir enfermedades crónico degenerativas y factores de riesgo que producen discapacidad

Información financiera del proyecto institucional (Gasto corriente y social)				
Rubro	Programación trimestral de avance financiero (Miles de pesos)			
	1er. Trimestre	2do. Trimestre	3er. Trimestre	4to. Trimestre
Estatal Federal	3,356.77	839.19	839.19	839.19
Total	3,356.77	839.19	839.19	839.19
Observaciones				

Indicadores	ENERO	FEB	MARZO	ABRIL	MAYO	JUNIO	JULIO	AGOSTO	SEPT.
	Eventos de capacitación para personas de enfermería de los Módulos de PreviDIF	0	1	1	1	1	0	1	0

Proyecto Institucional	
Número:	SS-DIF-P3-C5.A3. Nombre: Ayudas Funcionales
Municipio:	Todo el estado
Población objetivo del proyecto	
Mujeres:	Hombres: 739 Total: 1,834
Niñas:	Derechos de la infancia Niños: 152 Adolescentes 523
Clasificación Programática	
Programa presupuestario:	40-8-6 Sistema para el Desarrollo Integral de la Familia del Estado de Morelos
Fin:	Mantener y mejorar el estado de salud integral de la población Morelense.
Propósito:	E066 Enfermedades Crónicas Degenerativas
Componente:	C5 Estilos de vida saludables
Actividad:	A3 Ayudas funcionales
Clasificación funcional	
Finalidad:	2 Desarrollo Social
Función:	2.3 Salud
Subfunción:	2.3.1 Prestación de servicio de salud a la comunidad
Alineación con el Plan Estatal de Desarrollo 2013-2018	
Eje rector:	2 Morelos con inversión social para la construcción de ciudadanía
Objetivo:	2.2 Empoderar a las personas vulnerables en todos los ámbitos de la vida familiar, social y comunitaria
Estrategia:	2.2.2 Prevenir y combatir la discriminación hacia los adultos mayores y personas con discapacidad, en situación de calle y otros grupos vulnerables para fortalecer sus derechos y mejorar la calidad de vida.
Línea de acción	2.2.2.2 Atender a personas con discapacidad.
Alineación con el programa indicado en el Plan Estatal de Desarrollo 2013-2018	
Programa:	Programa Sectorial de Salud 2013-2018
Objetivo:	14 Promover el desarrollo integral de la familia dentro de la sociedad morelense a través de la integración y participación social.

Características del proyecto	
Objetivo del Proyecto (propósito):	Favorecer la movilidad, visión y audición de las personas con discapacidad, a través del uso de dispositivos de asistencia personal.
Estrategias (componentes):	Otorgar ayudas funcionales como sillas de ruedas, carriolas ortopédicas, andaderas, bastones, muletas, prótesis, lentes y auxiliares auditivos, en coordinación con los DIF municipales, focalizando las necesidades de la población con discapacidad en los lugares de mayor marginación.
Beneficio social y/o	Facilitar la movilidad, audición y visión de las personas con discapacidad favoreciendo su inclusión social.

Información financiera del proyecto institucional (Gasto corriente y social)				
Rubro	Programación trimestral de avance financiero (Miles de pesos)			
Subtotales	1er. Trimestre	2do. Trimestre	3er. Trimestre	4to. Trimestre
Estatal	1,000.00	0.00	500.00	0.00
Federal				
Total	1,000.00	0.00	500.00	0.00
Observaciones				

Indicadores	ENERO	FEB	MAR	ABRIL	MAYO	JUNIO	JULIO	AGOSTO	SEPT.
Entrega de dispositivos de asistencia personal a personas con discapacidad	32	394	158	104	422	18	182	24	26

Proyecto Institucional	
Número:	SS-DIF-P3-C5.A4. Nombre: CRI Centro de Rehabilitación Integral
Municipio:	Cuernavaca, Jojutla y Cuautla
Población objetivo del proyecto	
Mujeres:	Hombres: 2580 Total: 9525
Niñas:	Niños: 1320 Adolescentes: 600
Clasificación Programática	
Programa presupuestario:	40-8-6 Sistema para el Desarrollo Integral de la Familia del Estado de Morelos
Fin:	Mantener y mejorar el estado de salud integral de la población Morelense.
Propósito:	E066 Enfermedades Crónicas Degenerativas
Componente:	C5 Estilos de vida saludable
Actividad:	A4 Centros de Rehabilitación Integral
Clasificación funcional	
Finalidad:	2 Desarrollo Social
Función:	2.3 Salud
Subfunción:	2.3.1 Prestación de servicio de salud a la comunidad
Alineación con el Plan Estatal de Desarrollo 2013-2018	
Eje rector:	2 Morelos con inversión social para la construcción de ciudadanía
Objetivo:	2.2 Empoderar a las personas vulnerables en todos los ámbitos de la vida familiar, social y comunitaria
Estrategia:	2.2.2 Prevenir y combatir la discriminación hacia los adultos mayores y personas con discapacidad, en situación de calle y otros grupos vulnerables para fortalecer sus derechos y mejorar la calidad de vida.
Línea de acción	2.2.2.2 Atender a personas con discapacidad.
Alineación con el programa indicado en el Plan Estatal de Desarrollo 2013-2018	
Programa:	Programa Sectorial de Salud 2013-2018
Objetivo:	14 Promover el desarrollo integral de la familia dentro de la sociedad morelense a través de la integración y participación social.

Características del proyecto	
Objetivo del Proyecto (propósito):	Otorgar a las personas con discapacidad asistencia médica, servicios de prevención, detección y rehabilitación de segundo nivel, así como el desarrollo de habilidades y capacitación para integrarlas a la sociedad.
Estrategias (componentes):	Realizar los programas sustantivos y complementarios establecidos por el Sistema Nacional DIF de acuerdo a la capacidad instalada de recursos humanos.
Beneficio social y/o económico:	Mejorar la calidad de vida de las personas con discapacidad, proporcionar los servicios de rehabilitación a bajo costo y buscar la inclusión a su ámbito familiar, social, educativo y laboral.

Información financiera del proyecto institucional (Gasto corriente y social)				
Rubro	Programación trimestral de avance financiero (Miles de pesos)			
	1er. Trimestre	2do. Trimestre	3er. Trimestre	4to. Trimestre
Estatal	6,268.00	1,567.00	1,567.00	1,567.00
Federal				
Total	6,268.00	1,567.00	1,567.00	1,567.00
Observaciones				

Indicadores	Programación mensual de avance financiero (Miles de pesos)								
	ENERO	FEB	MARZO	ABRIL	MAYO	JUNIO	JULIO	AGOSTO	SEPT.
Consulta de 1a. Vez (consulta médica, atención paramédica, terapia física, terapia ocupacional, terapia de lenguaje)	1.613	4.332	4.562	4.793	4.776	5.837	5.371	4.459	4.421

Proyecto Institucional	
Número:	SS-DIF-P1-C2.A1. Nombre: CAIC Centro Atención Integral Comunitario
Municipio:	Todo el estado
Población objetivo del proyecto	
Mujeres:	0 Hombres: 0 Total: 0
Derechos de la infancia	
Niñas:	1000 Niños: 930 Adolescentes: 0
Clasificación Programática	
Programa presupuestario:	40-8-6 Sistema para el Desarrollo Integral de la Familia del Estado de Morelos
Fin:	Mantener y mejorar el estado de salud integral de la población Morelense.
Propósito:	E064 Salud Materno Infantil
Componente:	C2 Salud infantil
Actividad:	A1 CAIC Centro Atención Integral Comunitario
Clasificación funcional	
Finalidad:	2 Desarrollo Social
Función:	2.5 Educación
Subfunción:	2.5.1 Educación básica
Alineación con el Plan Estatal de Desarrollo 2013-2018	
Eje rector:	2 Morelos con inversión social para la construcción de ciudadanía
Objetivo:	2.6 Mejorar el desempeño y asegurar la permanencia de niño y jóvenes en el sistema educativo
Estrategia:	2.6.2 Coordinar las políticas públicas para hacer de los niños y jóvenes morelenses el centro de atención de la política educativa estatal.
Línea de acción	2.6.2.1 Fortalecer la capacidad del sistema educativo para garantizar el acceso oportuno de los niños y niñas a la educación básica.
Alineación con el programa indicado en el Plan Estatal de Desarrollo 2013-2018	
Programa:	Programa Sectorial de Salud 2013-2018
Objetivo:	14 Promover el desarrollo integral de la familia dentro de la sociedad morelense a través de la integración y participación social.

Características del proyecto	
Objetivo del Proyecto (propósito):	Brindar atención a niños y niñas de 2 a 6 años en situación de vulnerabilidad, mediante los programas asistenciales y educativos del sistema DIF, educación inicial y preescolar del IEBEM, para otorgar un espacio educativo, prevenir riesgos en casa y promover el desarrollo integral del menor.
Estrategias (componentes):	Capacitar, coordinar y supervisar a las orientadoras comunitarias de los CAIC.
Beneficio social y/o	Se proporciona un servicio a los hijos de madres trabajadoras que no cuentan con prestaciones sociales.

Información financiera del proyecto institucional (Gasto corriente y social)				
Rubro	Programación trimestral de avance financiero (Miles de pesos)			
	Subtotales	1er. Trimestre	2do. Trimestre	3er. Trimestre
Estatal	643.71	160.92	160.92	160.92
Federal				
Total	643.71	160.92	160.92	160.92
Observaciones				

Indicadores	Programación mensual de avance financiero (Miles de pesos)								
	ENERO	FEB	MAR	ABRIL	MAYO	JUNIO	JULIO	AGOSTO	SEPT.
Supervisión a los CAIC de 18 municipios	0	1	8	6	9	11	1	0	9

Proyecto Institucional	
Número:	SS-DIF-P1-C2.A2
Municipio:	Nombre: CADI Centro Asistencial de Desarrollo Infantil Todo el estado
Población objetivo del proyecto	
Mujeres:	Hombres: 0 Total: 0
Niñas:	Niños: 130 Adolescentes: 0
Derechos de la infancia	
Clasificación Programática	
Programa presupuestario:	40-8-6 Sistema para el Desarrollo Integral de la Familia del Estado de Morelos
Fin:	Mantener y mejorar el estado de salud integral de la población Morelense.
Propósito:	E064 Salud Materno Infantil
Componente:	C2 Salud Infantil
Actividad:	A2 CADI Centro Asistencial de Desarrollo Infantil
Clasificación funcional	
Finalidad:	2 Desarrollo Social
Función:	2.5 Educación
Subfunción:	2.5.1 Educación básica
Alineación con el Plan Estatal de Desarrollo 2013-2018	
Eje rector:	2 Morelos con inversión social para la construcción de ciudadanía
Objetivo:	2.6 Mejorar el desempeño y asegurar la permanencia de niño y jóvenes en el sistema educativo
Estrategia:	2.6.1 Brindar educación de calidad en todos los niveles y modalidades para promover la mejora en el aprendizaje de los alumnos.
Línea de acción	2.6.1.3 Fortalecer la estructura académica de las escuelas y su organización
Alineación con el programa indicado en el Plan Estatal de Desarrollo 2013-2018	
Programa:	Programa Sectorial de Salud 2013-2018
Objetivo:	14 Promover el desarrollo integral de la familia dentro de la sociedad morelense a través de la integración y participación social.

Características del proyecto	
Objetivo del Proyecto (propósito):	Brindar atención a niños y niñas de 2 a 6 años, hijos de madres trabajadoras de escasos recursos económicos, preferentemente carentes de prestaciones sociales, con la finalidad de favorecer y desarrollar habilidades y competencias pedagógicas, sociales, ambientales y familiares, así como promover la participación activa de la familia en la educación y desarrollo integral de los niños y niñas.
Estrategias (componentes):	Planear, organizar, programar y llevar acabo la calendarización de las actividades seleccionadas para el proyecto anual de trabajo, los temas para la Ruta de Mejora y la Planeación Pedagógica, acorde a lo que señala el Programa de Educación Inicial, para la aplicación de diversas actividades educativas a favor del desarrollo de las competencias en los niños y niñas.
Beneficio social y/o	Otorgar varios servicios integrales que contempla factores de prevención de la salud, atención médica, nutrición, educación y prevención de riesgos.

Información financiera del proyecto institucional (Gasto corriente y social)				
Rubro	Programación trimestral de avance financiero (Miles de pesos)			
	1er. Trimestre	2do. Trimestre	3er. Trimestre	4to. Trimestre
Estatal	709.80	709.80	709.80	709.80
Federal				
Total	709.80	709.80	709.80	709.80
Observaciones				

Indicadores	ENERO	FEB	MARZO	ABRIL	MAYO	JUNIO	JULIO	AGOSTO	SEPT.
	Niños y niñas beneficiados de los planes de acciones educativas (promedio)	230	230	228	230	228	228	229	223

Proyecto Institucional	
Número:	SS-DIF-P1-C2.A3
Municipio:	Nombre: CDC Centro de Desarrollo Comunitario Todo el estado
Población objetivo del proyecto	
Mujeres:	0 Hombres: 0 Total: 0
Derechos de la infancia	
Niñas:	0 Niños: 0 Adolescentes: 120
Clasificación Programática	
Programa presupuestario:	40-8-6 Sistema para el Desarrollo Integral de la Familia del Estado de Morelos
Fin:	Mantener y mejorar el estado de salud integral de la población Morelense.
Propósito:	E064 Salud Materno Infantil
Componente:	C2 Salud Infantil
Actividad:	A3 CDC Centro de Desarrollo Comunitario
Clasificación funcional	
Finalidad:	2 Desarrollo Social
Función:	2.5 Educación
Subfunción:	2.5.1 Educación básica
Alineación con el Plan Estatal de Desarrollo 2013-2018	
Eje rector:	2 Morelos con inversión social para la construcción de ciudadanía
Objetivo:	2.6 Mejorar el desempeño y asegurar la permanencia de niño y jóvenes en el sistema educativo
Estrategia:	2.6.4 Brindar educación de calidad en todos los niveles y modalidades para promover la mejora en el aprendizaje de los alumnos
Línea de acción	2.6.4.1 Impulsar programas que atiendan a los alumnos considerando sus estilos y necesidades particulares.
Alineación con el programa indicado en el Plan Estatal de Desarrollo 2013-2018	
Programa:	Programa Sectorial de Salud 2013-2018
Objetivo:	14 Promover el desarrollo integral de la familia dentro de la sociedad morelense a través de la integración y participación social.

Características del proyecto	
Objetivo del Proyecto (propósito):	Proporcionar educación de calidad mediante el plan de estudios otorgados por la Dirección de Educación Media y Continua de la Secretaría de Educación del Estado de Morelos, para que el alumno obtenga los conocimientos básicos para su desempeño en el ámbito laboral como profesional técnico.
Estrategias (componentes):	Ofrecer dos carreras técnicas más y dar más cobertura a las necesidades de la comunidad.
Beneficio social y/o económico:	Con la certificación de profesional técnico, el alumno tendrá la oportunidad de insertarse en el sector laboral y/o instalar un negocio propio, que ayudará a mejorar su calidad de vida, económica y familiar

Información financiera del proyecto institucional (Gasto corriente y social)				
Rubro	Programación trimestral de avance financiero (Miles de pesos)			
	1er. Trimestre	2do. Trimestre	3er. Trimestre	4to. Trimestre
Estatal	623.00	155.75	155.75	155.75
Federal				
Total	623.00	155.75	155.75	155.75
Observaciones				

Indicadores	ENERO	FEB	MAR	ABRIL	MAYO	JUNIO	JULIO	AGOSTO	SEPT.
Alumnos egresados del CDC	0	0	0	0	0	0	0	62	0

Proyecto Institucional	
Número:	SS-DIF-P1-C2.A4 Nombre: CDE Centro de Desarrollo Educativo
Municipio:	Todo el estado
Población objetivo del proyecto	
Mujeres:	Hombres: 0 Total: 0
Derechos de la infancia	
Niñas:	Niños: 0 Adolescentes: 135
Clasificación Programática	
Programa	40-8-6 Sistema para el Desarrollo Integral de la Familia del Estado de Morelos
Fin:	Mantener y mejorar el estado de salud integral de la población Morelense.
Propósito:	E064 Salud Materno Infantil
Componente:	C2 Salud Infantil
Actividad:	A4 CDE Centro de Desarrollo Educativo
Clasificación funcional	
Finalidad:	2 Desarrollo Social
Función:	2.5 Educación
Subfunción:	2.5.1 Educación básica
Alineación con el Plan Estatal de Desarrollo 2013-2018	
Eje rector:	2 Morelos con inversión social para la construcción de ciudadanía
Objetivo:	2.6 Mejorar el desempeño y asegurar la permanencia de niño y jóvenes en el sistema educativo
Estrategia:	2.6.1 Brindar educación de calidad en todos los niveles y modalidades para promover la mejora en el aprendizaje de los alumnos
Línea de acción	2.6.1.1 Impulsar el mejoramiento de las condiciones físicas de los planteles educativos.
Alineación con el programa indicado en el Plan Estatal de Desarrollo 2013-2018	
Programa:	Programa Sectorial de Salud 2013-2018
Objetivo:	14 Promover el desarrollo integral de la familia dentro de la sociedad morelense a través de la integración y participación social.

Características del proyecto	
Objetivo del Proyecto (propósito):	Brindar atención en educación primaria, secundaria y preparatoria, atendiendo una población de 10 a 18 años de edad, en Nivel Básico y jóvenes y adultos en nivel Medio Superior con acciones que eviten la deserción escolar en niños y jóvenes, fomentando el seguimiento a Estudios Superiores.
Estrategias (componentes):	Promover y desarrollar acciones que conlleven a concluir la educación básica (primaria y secundaria) en niños y jóvenes. Realizar actividades de difusión colectiva de los servicios, así como proporcionar información de manera personalizada.
Beneficio social y/o económico:	La comunidad y el entorno social se verán beneficiados disminuyendo el rezago educativo, promoviendo la participación en actividades culturales, cívicas y deportivas.

Información financiera del proyecto institucional (Gasto corriente y social)					
Rubro	Programación trimestral de avance financiero (Miles de pesos)				
	Subtotales	1er. Trimestre	2do. Trimestre	3er. Trimestre	4to. Trimestre
Estatal	374.79	93.70	93.70	93.70	93.70
Federal					
Total	374.79	93.70	93.70	93.70	93.70
Observaciones					

Indicadores	Programación mensual de avance financiero (Miles de pesos)								
	ENERO	FEB	MARZO	ABRIL	MAYO	JUNIO	JULIO	AGOSTO	SEPT.
Alumnos de primaria y secundaria beneficiados en el CDE con la certificación	0	0	0	0	0	0	13	0	4

Proyecto Institucional			
Número:	SS-DIF-P1-C3.A3.	Nombre:	Programa de Atención a la Salud de la Adolescencia
Municipio:	Todo el estado		
Población objetivo del proyecto			
Mujeres:	1,456	Hombres:	1,257
		Total:	2,713
Derechos de la infancia			
Niñas:	1895	Niños:	2603
		Adolescentes:	4,220
Clasificación Programática			
Programa presupuestario:	40-8-6	Sistema para el Desarrollo Integral de la Familia del Estado de Morelos	
Fin:		Mantener y mejorar el estado de salud integral de la población Morelense.	
Propósito:	E064 Salud Materno Infantil		
Componente:	C3	Salud de adolescentes	
Actividad:	A3	Programa de Atención a la Salud de la Adolescencia	
Clasificación funcional			
Finalidad:	2	Desarrollo Social	
Función:	2.2	Vivienda y servicios a la comunidad	
Subfunción:	2.2.2	Desarrollo comunitario	
Alineación con el Plan Estatal de Desarrollo 2013-2018			
Eje rector:	2	Morelos con inversión social para la construcción de ciudadanía	
Objetivo:	2.1	Reducir las condiciones de pobreza marginación y desigualdad de la población	
Estrategia:	2.1.1	Impulsar las construcciones de capacidades y desarrollo de habilidades para la inclusión equidad y desarrollo integral de la población.	
Línea de acción	2.1.1.1	Establecer programas de combate de la pobreza de manera coordinada con la federación y los municipios.	
Alineación con el programa indicado en el Plan Estatal de Desarrollo 2013-2018			
Programa:	Programa Sectorial de Salud 2013-2018		
Objetivo:	14	Promover el desarrollo integral de la familia dentro de la sociedad morelense a través de la integración y participación social.	

Características del proyecto	
Objetivo del Proyecto (propósito):	Disminuir el embarazo en adolescentes, a través de talleres de prevención y pláticas informativas, así como proporcionar información sobre la atención antes y después del embarazo y cuidados del bebé a las madres adolescentes, con la finalidad de promover una cultura de prevención, autocuidado y responsabilidad del ejercicio de su sexualidad.
Estrategias (componentes):	Brindar pláticas, talleres, capacitaciones, orientaciones y realizar campañas dirigidos a la población de 6 a 18 años
Beneficio social y/o	Reducción de número de niñas y adolescentes embarazadas.

Información financiera del proyecto institucional (Gasto corriente y social)				
Rubro	Programación trimestral de avance financiero (Miles de pesos)			
	1er. Trimestre	2do. Trimestre	3er. Trimestre	4to. Trimestre
Estatal	30.00	0.00	15.00	15.00
Federal				
Total	30.00	0.00	15.00	15.00
Observaciones				

Indicadores	ENERO	FEB	MARZO	ABRIL	MAYO	JUNIO	JULIO	AGOSTO	SEPT.
	Ferias informativas para la prevención de embarazo adolescente	0	1	1	1	1	3	1	1

Proyecto Institucional			
Número:	SS-DIF-P6-C1.A2.	Nombre:	Administración de recursos humanos, materiales, financieros y servicios de apoyo administrativo.
Municipio:	Todo el estado		
Población objetivo del proyecto			
Mujeres:	480,448	Hombres:	449,042
		Total:	929,490
Derechos de la infancia			
Niñas:	134,525	Niños:	125,732
		Adolescentes	
Clasificación Programática			
Programa presupuestario:	40-8-6	Sistema para el Desarrollo Integral de la Familia del Estado de Morelos	
Fin:		Mantener y mejorar el estado de salud integral de la población Morelense.	
Propósito:	E063 Aseguramiento para la provisión de servicios de salud		
Componente:	C1	Padrón de beneficiarios	
Actividad:	A2	Administración de recursos humanos, materiales, financieros y servicios de apoyo administrativo.	
Clasificación funcional			
Finalidad:	1	Gobierno	
Función:	1.8	Otros servicios	
Subfunción:	1.8.5	Otros	
Alineación con el Plan Estatal de Desarrollo 2013-2018			
Eje rector:	5	Morelos transparente y con democracia participativa	
Objetivo:	5.6	Implementar de manera efectiva la nueva gestión pública para resultados en el proceso de planeación y programación de la acción gubernamental	
Estrategia:	5.6.1	Fortalecer y en su caso desarrollar los mecanismos de evaluación de la administración pública estatal	
Línea de acción	5.6.1.3	Generar las bases para emitir los programas anuales de evaluación de la administración pública estatal	
Alineación con el programa indicado en el Plan Estatal de Desarrollo 2013-2018			
Programa:	Programa Sectorial de Salud 2013-2018		
Objetivo:	14	Promover el desarrollo integral de la familia dentro de la sociedad morelense a través de la integración y participación social.	

Proyecto de Inversión			
Número:	SS-DIF-P5-C1-A3	Nombre	Programa Nacional de Prevención del Delito 2016
Municipio(s):	Cuernavaca, Temixco, Cuautla y Jiutepec		
<i>Población objetivo del proyecto</i>			
Hombres:	1,932	Mujeres:	4,889
		Total:	6,821
<i>Clasificación funcional</i>			
Finalidad:	1	Gobierno	
Función:	1.7	Asuntos Orden Público y de seguridad interior	
Subfunción:	1.7.3	Otros Asuntos orden Público y Seguridad	
<i>Alineación con el Plan Estatal de Desarrollo 2013-2018</i>			
Eje rector:	1	Morelos seguro y justo	
Objetivo:	1.1	Garantizar la paz, la integridad física, los derechos y el patrimonio de los morelenses, en un arco de respeto a la Ley y los Derechos Humanos	
Estrategia:	1.1.2	Promover la participación ciudadana en la prevención de la vivienda y conductas antisociales, y fomentar la cultura de la denuncia	
Línea de acción	1.1.2 .1	Realizar acciones que involucren corresponsablemente a la sociedad para disminuir los factores que inciden en la delincuencia y violencia en zonas de alta incidencia	
<i>Vinculación con el Programa de Mediano Plazo</i>			
Programa:	Programa Sectorial de Salud 2013 - 2018		
Objetivo:	14	Promover el desarrollo integral de la familia Morelense a través de la integración y participación social.	
<i>Características del proyecto</i>			
Objetivo(s)	<ul style="list-style-type: none"> • Atender a mujeres víctimas de violencia y/o madres solteras con talleres de capacitación en materia cultural, artesanal y artística. • Concientizar a la población en general la importancia del respeto de los derechos de la mujer, del respeto de los derechos de los niños y jóvenes, su educación con equidad de género, la importancia del crear un ambiente de tolerancia dentro de la familia y fuera de esta. • Atender a la población adolescente y jóvenes con talleres y grupos de proceso terapéutico enfocados en los temas de re-victimización de embarazos en adolescentes, adicciones y menores infractores. • Lograr una tranquilidad a las madres adolescentes y jóvenes que no pueden estudiar o trabajar debido a que no tienen dónde o con quien dejar sus hijos por lo que se promoverá que sigan estudiando mientras, de una manera segura y educativa, cuidan a sus hijos. • Prevenir, atender, sancionar y en un futuro erradicar la violencia hacia las mujeres. Informar a las mujeres ya su comunidad que la violencia no solo se refleja en el ámbito familiar o de forma física, por lo que es importante que sepan que tienen derechos y que el estado debe garantizarlos. 		

	<ul style="list-style-type: none"> • Concientizar a los niños la importancia del respeto de los niños, su educación con equidad de género, la importancia de crear un ambiente de tolerancia dentro del al familia. • Disminuir factores de riesgo dentro de jóvenes de nivel escolar básico para disminuir la incidencia de embarazos no planeados en adolescentes con el consecuente grado de violencia que esto conlleva, además disminuir la incidencia de infecciones de transmisión sexual mortales y no mortales. • Atender a jóvenes en conflicto con la ley tomando en cuenta los factores de riesgo, disminuyendo las situaciones de violencia en la juventud. • Atender a mujeres víctimas de violencia y/o madres solteras mediante acciones culturales, artesanales y artísticas. • Promover actividades culturales ya artísticas a niños, niñas y adolescentes mediante la creatividad, concientiza y promueve los derechos de la infancia y adolescencia. • Promover la interacción y comunicación Asertiva entre los miembros de la familia y el entorno escolar fomentando dinámicas de convivencia más sanas. • Formar un grupo interdisciplinario con el fin de realizar intervenciones a los menores que enfrentan problemas de violencia en el entorno familiar, social y comunitario dirigido a mejorar su calidad de vida. • Trabajar en actividades formativas respecto a los derechos de las mujeres y a la prevención de la violencia.
<p>Estrategia:</p>	
<p>Beneficio social y/o económico:</p>	<p>Con este proyecto se atienden a mujeres víctimas de violencia y/o madres solteras mediante acciones culturales, artesanales y artísticas. Así mismo, se promueve una convivencia de respeto hacia los derechos de la mujer, los niños y adolescentes dentro de la familia y la comunidad, propiciando una ambiente sin violencia intrafamiliar y creando conciencia en los temas de la no revictimización en embarazos prematuros, adicciones y menores infractores para una mejor convivencia en su entorno.</p>

Información financiera del proyecto de Inversión (Gasto de inversión)					
Rubro	Programación trimestral de avance financiero (Miles de pesos)				
	Subtotales	1er. Trimestre	2do. Trimestre	3er. Trimestre	4to. Trimestre
Inversión Federal	11,558,367	0.00	0.00	0.00	11,558,367
Fondo 38					
"Prevención del Delito 2016" a través de convenios federales	11,558,367	0.00	0.00	0.00	11,558,367
Total	11,558,367	0.00	0.00	0.00	11,558,367
<p>A continuación se detalla el desglose de los proyectos y acciones, para llegar a los \$ 11,558,367.42 del Programa Nacional de Prevención del Delito 2016.</p>					
Observaciones	Nombre del Proyecto	Polígono	Monto		
	Programa para el Desarrollo Integral y Bienestar para la población vulnerable y atención a albergues	Fuera del polígono	\$ 2,517,576.75		
	Programa para el Desarrollo Integral y Bienestar para niños y Jóvenes	Cuautlaxco, Gabriel Tepeta, Galeana, Tetelcingo	\$ 600,000.00		
	Programa para el Desarrollo Integral y Bienestar para niños y jóvenes	Chamilpa, Barona, Carolina, Satélite	\$ 800,000.00		
	Brigadas de Prevención y atención para el adolescente	Cuautlaxco, Gabriel Tepeta, Galena, Tetelcingo	\$ 829,782.00		
	Brigadas de prevención y atención para el Adolescente	Chamilpa, Barona, Carolina y Satélite	\$ 500,000.00		
	Brigadas de Prevención y atención para el Adolescente	Otilo Montaño,	\$ 499,999.00		
	Brigadas de Prevención y atención para el Adolescente	Huizachera, Tejalpa	\$ 276,008.48		
	Redes Comunitarias	Lomas del Carril	\$ 100,000.00		
	Ingenios Culturales Infancia	Lomas del Carril	\$ 1,860,000.00		
	Ingenios Culturales Jóvenes	Lomas del Carril	\$ 1,390,000.00		
	Ingenios Culturales Mujeres	Lomas del Carril	\$ 1,100,000.00		
	Mural por la paz	Lomas del Carril	\$ 50,000.00		
	Crianza Positiva	Cuernavaca	\$ 1,035,000.00		
	TOTAL		\$ 11,558,367.42		



Anexos

Gobierno del Estado de Morelos
Cuenta Pública Consolidada
Tomo 7 (Parte 4): Entidades Paraestatales
Cuernavaca, Morelos a 28 de octubre de 2016

