



**VISIÓN
MORELOS**



MORELOS
PODER EJECUTIVO

CUENTA PÚBLICA CONSOLIDADA

TERCER TRIMESTRE 2016

CONSOLIDACIÓN ENTIDADES PARAESTATALES
PARTE 3

TOMO 7



CONSOLIDACIÓN ENTIDADES PARAESTATALES (Parte 3)



Índice

Información Financiera por Entes Públicos de las Entidades Paraestatales:

➤ Instituto de Crédito para los Trabajadores al Servicio del Gobierno del Estado de Morelos.	1
➤ Instituto de la Defensoría Pública del Estado de Morelos.	69
➤ Instituto del Deporte y Cultura Física del Estado de Morelos.	109
➤ Instituto de la Educación Básica del Estado de Morelos.	159
➤ Instituto Estatal de Educación para Adultos.	207
➤ Instituto Estatal de Infraestructura Educativa.	243
➤ Instituto de la Mujer Para el Estado de Morelos.	287
➤ Instituto Morelense de Radio y Televisión.	359
➤ Instituto Morelense para el Financiamiento del Sector Productivo.	403
➤ Instituto de Servicios Registrales y Catastrales del Estado de Morelos.	449





Instituto de Crédito para los Trabajadores al Servicio del Gobierno del Estado de Morelos

CUENTA PÚBLICA CONSOLIDADA
ENTIDADES PARAESTATALES
ENERO - SEPTIEMBRE

2016



Instituto de Crédito para los
**Trabajadores al Servicio del
Gobierno del Estado de Morelos**

Introducción

Introducción

ARMONIZACIÓN CONTABLE

En cumplimiento de la Ley General de Contabilidad Gubernamental para instrumentar la Armonización Contable en términos de lo señalado por el Consejo Nacional de Armonización Contable (CONAC), el Instituto continúa con el proceso correspondiente, iniciando en el mes de Junio las pruebas para el registro y desempeño de los módulos de Adquisiciones, Almacén, Patrimonio y Tesorería; en el mes de Octubre del año en curso se inicia el registro paralelo de las operaciones antes descritas en el Sistema Integral Contable y Financiero (SICOFI) y el Sistema Integral de Administración Financiera (SIAF), con el propósito de verificar los resultados y saldos de los tiempos presupuestales.



Instituto de Crédito para los
**Trabajadores al Servicio del
Gobierno del Estado de Morelos**

Información Contable

CUENTA PÚBLICA
ENERO-SEPTIEMBRE

2016

Concepto	2016	2015	Concepto	2016	2015
INGRESOS Y OTROS BENEFICIOS			GASTOS Y OTRAS PÉRDIDAS		
Ingresos de la Gestión	12,116,366	11,456,865	Gastos de Funcionamiento	39,940,920	38,537,918
Impuestos	-	-	Servicios Personales	33,016,299	32,903,299
Cuotas y Aportaciones de Seguridad Social	11,445,244	10,746,323	Materiales y Suministros	1,474,720	552,440
Contribuciones de Mejoras	-	-	Servicios Generales	5,449,901	5,082,179
Derechos	-	-	Transferencia, Asignaciones, Subsidios y Otras Ayudas	1,234,050	2,901,954
Productos de Tipo Corriente	-	-	Transferencias Internas y Asignaciones al Sector Público	-	-
Aprovechamientos de Tipo Corriente	-	-	Transferencias al Resto del Sector Público	-	-
Ingresos por Venta de Bienes y Servicios	671,122	710,542	Subsidios y Subvenciones	-	-
Ingresos no Comprendidos en las Fracciones de la Ley de Ingresos Causados en Ejercicios Fiscales Anteriores Pendientes de Liquidación o Pago	-	-	Ayudas Sociales	1,234,050	2,901,954
Participaciones, Aportaciones, Transferencias, Asignaciones, Subsidios y Otras Ayudas			Pensiones y Jubilaciones	-	-
Participaciones y Aportaciones	-	-	Transferencias a Fideicomisos, Mandatos y Contratos Análogos	-	-
Transferencia, Asignaciones, Subsidios y Otras ayudas	-	-	Transferencias a la Seguridad Social	-	-
	-	-	Donativos	-	-
	-	-	Transferencias al Exterior	-	-
	-	-	Participaciones y Aportaciones		
	-	-	Participaciones	-	-
	-	-	Aportaciones	-	-
	-	-	Convenios	-	-
Otros Ingresos y Beneficios	128,905,780	124,366,467	Intereses, Comisiones y Otros Gastos de la Deuda Pública		
Ingresos Financieros	128,905,780	124,366,467	Intereses de la Deuda Pública	-	-
Incremento por Variación de Inventarios	-	-	Comisiones de la Deuda Pública	-	-
Disminución del Exceso de Estimaciones por Pérdida o Deterioro u Obsolescencia	-	-	Gastos de la Deuda Pública	-	-
Disminución del Exceso de Provisiones	-	-	Costo por Coberturas	-	-
Otros Ingresos y Beneficios Varios	-	-	Apoyos Financieros	-	-
Total de Ingresos y Otros Beneficios	141,022,146	135,823,332	Otros Gastos y Pérdidas Extraordinarias	3,721,999	2,460,263
			Estimaciones, Depreciaciones, Deterioros, Obsolescencia y Amortizaciones	2,019,084	2,460,263
			Provisiones	-	-
			Disminución de Inventarios	-	-
			Aumento por Insuficiencia de Estimaciones por Pérdida o Deterioro y Obsolescencia	-	-
			Aumento por Insuficiencia de Provisiones	-	-
			Otros Gastos	1,702,915	-
			Inversión Pública		
			Inversión Pública no Capitalizable	-	-
			Total de Gastos y Otras Pérdidas	44,896,969	43,900,135
			Resultados del Ejercicio (Ahorro/Desahorro)	96,125,177	91,923,197

Bajo protesta de decir verdad declaramos que los Estados Financieros y sus Notas son razonablemente correctos y responsabilidad del emisor.

CONCEPTO	Año		CONCEPTO	Año	
	2016	2015		2016	2015
ACTIVO			PASIVO		
Activo Circulante			Pasivo Circulante		
Efectivo y Equivalentes	11,251,948	10,372,222	Cuentas por Pagar a Corto Plazo	59,236,721	26,263,631
Derechos a Recibir Efectivo o Equivalentes	688,606,288	599,840,970	Documentos por Pagar a Corto Plazo	-	-
Derechos a Recibir Bienes o Servicios	31,203	15,728	Porción a Corto Plazo de la Deuda Pública a Largo Plazo	-	-
Inventarios	-	-	Títulos y Valores a Corto Plazo	-	-
Almacenes	770,850	1,045,870	Pasivos Diferidos a Corto Plazo	211,572	238,170
Estimación por Pérdida o Deterioro de Activos Circulantes	-	-	Fondos y Bienes de Terceros en Garantía y/o Administración a Corto Plazo	-	-
Otros Activos Circulantes	-	-	Provisiones a Corto Plazo	-	-
Total de Activos Circulantes	700,660,289	611,274,790	Otros Pasivos a Corto Plazo	-	-
Activo No Circulante			Total de Pasivos Circulantes	59,448,293	26,501,801
Inversiones Financieras a Largo Plazo	68,447,685	-	Pasivo No Circulante		
Derechos a Recibir Efectivo o Equivalentes a Largo Plazo	1,825,972,098	1,720,312,403	Cuentas por Pagar a Largo Plazo	-	-
Bienes Inmuebles, Infraestructura y Construcciones en Proceso	38,918,570	38,413,358	Documentos por Pagar a Largo Plazo	-	-
Bienes Muebles	13,995,812	12,001,408	Deuda Pública a Largo Plazo	-	-
Activos Intangibles	160,106	154,106	Pasivos Diferidos a Largo Plazo	437,046,995	431,178,088
Depreciación, Deterioro y Amortización Acumulada de Bienes	(12,041,524)	(8,079,246)	Fondos y Bienes de Terceros en Garantía y/o en Administración a Largo Plazo	468,890,279	425,063,379
Activos Diferidos	8,000	8,000	Provisiones a Largo Plazo	-	-
Estimación por Pérdida o Deterioro de Activos no Circulantes	-	-	Total de Pasivos No Circulantes	905,937,274	856,241,467
Otros Activos no Circulantes	-	-	Total del Pasivo	965,385,567	882,743,268
Total de Activos No Circulantes	1,935,460,747	1,762,810,029	HACIENDA PÚBLICA/ PATRIMONIO		
Total del Activo	2,636,121,036	2,374,084,819	Hacienda Pública/Patrimonio Contribuido	617,033,278	561,141,250
			Aportaciones	617,033,278	561,141,250
			Donaciones de Capital	-	-
			Actualización de la Hacienda Pública / Patrimonio	-	-
			Hacienda Pública/Patrimonio Generado	1,053,702,191	930,200,301
			Resultados del Ejercicio (Ahorro / Desahorro)	96,125,177	91,923,197
			Resultados de Ejercicios Anteriores	883,848,012	773,954,305
			Revalúos	14,655,110	14,472,860
			Reservas	59,073,892	49,849,939
			Rectificaciones de Resultados de Ejercicios Anteriores	-	-
			Exceso o Insuficiencia en la Actualización de la Hacienda Pública/Patrimonio	-	-
			Resultado por Posición Monetaria	-	-
			Resultado por Tenencia de Activos no Monetarios	-	-
			Total Hacienda Pública/ Patrimonio	1,670,735,469	1,491,341,551
			Total del Pasivo y Hacienda Pública / Patrimonio	2,636,121,036	2,374,084,819



Cuenta Pública 2016
Estado de Cambios en la Situación Financiera
Del 1 de enero al 30 de septiembre de 2016 y 2015
(Pesos)
Instituto de Crédito para los Trabajadores al Servicio del Gobierno del Estado de Morelos



Concepto	Origen	Aplicación	Concepto	Origen	Aplicación
ACTIVO	4,237,298	266,273,515	PASIVO	82,668,897	26,598
Activo Circulante	275,020	89,660,519	Pasivo Circulante	32,973,090	26,598
Efectivo y Equivalentes	-	879,726	Cuentas por Pagar a Corto Plazo	32,973,090	-
Derechos a Recibir Efectivo o Equivalentes	-	88,765,318	Documentos por Pagar a Corto Plazo	-	-
Derechos a Recibir Bienes o Servicios	-	15,475	Porción a Corto Plazo de la Deuda Pública a Largo Plazo	-	-
Inventarios	-	-	Títulos y Valores a Corto Plazo	-	-
Almacenes	275,020	-	Pasivos Diferidos a Corto Plazo	-	26,598
Estimación por Pérdida o Deterioro de Activos Circulantes	-	-	Fondos y Bienes de Terceros en Garantía y/o Administración a Corto Plazo	-	-
Otros Activos Circulantes	-	-	Provisiones a Corto Plazo	-	-
	-	-	Otros Pasivos a Corto Plazo	-	-
Activo No Circulante	3,962,278	176,612,996	Pasivo No Circulante	49,695,807	-
Inversiones Financieras a Largo Plazo	-	68,447,685	Cuentas por Pagar a Largo Plazo	-	-
Derechos a Recibir Efectivo o Equivalentes a Largo Plazo	-	105,659,695	Documentos por Pagar a Largo Plazo	-	-
Bienes Inmuebles, Infraestructura y Construcciones en Proceso	-	505,212	Deuda Pública a Largo Plazo	-	-
Bienes Muebles	-	1,994,404	Pasivos Diferidos a Largo Plazo	5,868,907	-
Activos Intangibles	-	6,000	Fondos y Bienes de Terceros en Garantía y/o en Administración a Largo Plazo	43,826,900	-
Depreciación, Deterioro y Amortización Acumulada de Bienes	3,962,278	-	Provisiones a Largo Plazo	-	-
Activos Diferidos	-	-	HACIENDA PÚBLICA/ PATRIMONIO	179,393,918	-
Estimación por Pérdida o Deterioro de Activos no Circulantes	-	-	Hacienda Pública/Patrimonio Contribuido	55,892,028	-
Otros Activos no Circulantes	-	-	Aportaciones	55,892,028	-
	-	-	Donaciones de Capital	-	-
	-	-	Actualización de la Hacienda Pública / Patrimonio	-	-
	-	-	Hacienda Pública/Patrimonio Generado	123,501,890	-
	-	-	Resultados del Ejercicio (Ahorro / Desahorro)	4,201,980	-
	-	-	Resultados de Ejercicios Anteriores	109,893,707	-
	-	-	Revalúos	182,250	-
	-	-	Reservas	9,223,953	-
	-	-	Rectificaciones de Resultados de Ejercicios Anteriores	-	-
	-	-	Exceso o Insuficiencia en la Actualización de la Hacienda Pública/Patrimonio	-	-
	-	-	Resultado por Posición Monetaria	-	-
	-	-	Resultado por Tenencia de Activos no Monetarios	-	-

Bajo protesta de decir verdad declaramos que los Estados Financieros y sus Notas son razonablemente correctos y responsabilidad del emisor.

Cuenta Pública 2016
Estado Analítico del Activo
Del 1 de enero al 30 de septiembre de 2016
(Pesos)



Instituto de Crédito para los Trabajadores al Servicio del Gobierno del Estado de Morelos

Concepto	1	2	3	Saldo Final 4=(1+2-3)	Variación del Periodo (4-1)
ACTIVO	2,471,369,141	27,541,258,274	27,376,506,379	2,636,121,036	164,751,895
Activo Circulante	492,960,059	26,793,055,817	26,585,355,587	700,660,289	207,700,230
Efectivo y Equivalentes	19,749,025	13,709,206,135	13,717,703,212	11,251,948	(8,497,077)
Derechos a Recibir Efectivo o Equivalentes	472,407,542	13,082,491,783	12,866,293,037	688,606,288	216,198,746
Derechos a Recibir Bienes o Servicios	15,728	31,203	15,728	31,203	15,475
Inventarios	-	-	-	-	-
Almacenes	787,764	1,326,696	1,343,610	770,850	(16,914)
Estimación por Pérdida o Deterioro de Activos Circulantes	-	-	-	-	-
Otros Activos Circulantes	-	-	-	-	-
Activo No Circulante	1,978,409,082	748,202,457	791,150,792	1,935,460,747	(42,948,335)
Inversiones Financieras a Largo Plazo	151,229,629	2,111,573	84,893,517	68,447,685	(82,781,944)
Derechos a Recibir Efectivo o Equivalentes a Largo Plazo	1,783,357,749	744,253,596	701,639,247	1,825,972,098	42,614,349
Bienes Inmuebles, Infraestructura y Construcciones en Proceso	38,918,570	-	-	38,918,570	-
Bienes Muebles	13,838,039	991,644	833,871	13,995,812	157,773
Activos Intangibles	154,106	6,000	-	160,106	6,000
Depreciación, Deterioro y Amortización Acumulada de Bienes	(9,097,011)	839,644	3,784,157	(12,041,524)	(2,944,513)
Activos Diferidos	8,000	-	-	8,000	-
Estimación por Pérdida o Deterioro de Activos no Circulantes	-	-	-	-	-
Otros Activos no Circulantes	-	-	-	-	-

Bajo protesta de decir verdad declaramos que los Estados Financieros y sus Notas son razonablemente correctos y responsabilidad del emisor.

Instituto de Crédito para los Trabajadores al Servicio del Gobierno del Estado de Morelos

Denominación de las Deudas		Moneda de Contratación	Institución o País Acreedor	Saldo Inicial del Periodo	Saldo Final del Periodo
DEUDA PÚBLICA					
Deuda Interna					
Corto Plazo					
Instituciones de Crédito					
		Pesos	-	-	-
		Pesos	-	-	-
		Pesos	-	-	-
		Pesos	-	-	-
		Pesos	-	-	-
Títulos y Valores					
Arrendamientos Financieros					
		Pesos	-	-	-
Deuda Externa					
Organismos Financieros Internacionales					
Deuda Bilateral					
Títulos y Valores					
Arrendamientos Financieros					
		Pesos	-	-	-
		Pesos	-	-	-
Subtotal a Corto Plazo					
Largo Plazo					
Instituciones de Crédito					
		Pesos	-	-	-
		Pesos	-	-	-
		Pesos	-	-	-
		Pesos	-	-	-
		Pesos	-	-	-
Títulos y Valores					
Arrendamientos Financieros					
		Pesos	-	-	-
Organismos Financieros Internacionales					
Deuda Bilateral					
Títulos y Valores					
Arrendamientos Financieros					
		Pesos	-	-	-
Subtotal a Largo Plazo					
				939,249,239	965,385,567
Otros Pasivos					
				939,249,239	965,385,567
Total Deuda y Otros Pasivos					

Bajo protesta de decir verdad declaramos que los Estados Financieros y sus Notas son razonablemente correctos y responsabilidad del emisor.

Instituto de Crédito para los Trabajadores al Servicio del Gobierno del Estado de Morelos

Concepto	Hacienda Pública/Patrimonio Contribuido	Hacienda Pública/Patrimonio Generado de Ejercicios Anteriores	Hacienda Pública/Patrimonio Generado del Ejercicio	Ajustes por Cambios de Valor	TOTAL
Rectificaciones de Resultados de Ejercicios Anteriores	-	-	-	-	-
Patrimonio Neto Inicial Ajustado del Ejercicio	561,141,250	-	-	-	561,141,250
Aportaciones	561,141,250	-	-	-	561,141,250
Donaciones de Capital	-	-	-	-	-
Actualización de la Hacienda Pública/Patrimonio	-	-	-	-	-
Variaciones de la Hacienda Pública/Patrimonio Neto del Ejercicio	-	838,277,104	91,923,197	-	930,200,301
Resultados del Ejercicio (Ahorro/Desahorro)	-	-	91,923,197	-	91,923,197
Resultados de Ejercicios Anteriores	-	773,954,305	-	-	773,954,305
Revalúos	-	14,472,860	-	-	14,472,860
Reservas	-	49,849,939	-	-	49,849,939
Hacienda Pública/Patrimonio Neto Final del Ejercicio 2015	561,141,250	838,277,104	91,923,197	-	1,491,341,551
Cambios en la Hacienda Pública/Patrimonio Neto del Ejercicio	55,892,028	-	-	-	55,892,028
Aportaciones	55,892,028	-	-	-	55,892,028
Donaciones de Capital	-	-	-	-	-
Actualización de la Hacienda Pública/Patrimonio	-	-	-	-	-
Variaciones de la Hacienda Pública/Patrimonio Neto del Ejercicio	-	119,299,910	96,125,177	-	215,425,087
Resultados del Ejercicio (Ahorro/Desahorro)	-	-	96,125,177	-	96,125,177
Resultados de Ejercicios Anteriores	-	109,893,707	-	-	109,893,707
Revalúos	-	182,250	-	-	182,250
Reservas	-	9,223,953	-	-	9,223,953
Saldo Neto en la Hacienda Pública / Patrimonio 2016	617,033,278	957,577,014	96,125,177	-	1,670,735,469

Bajo protesta de decir verdad declaramos que los Estados Financieros y sus Notas son razonablemente correctos y responsabilidad del emisor.



Cuenta Pública 2016
Estado de Flujos de Efectivo
Del 1 de enero al 30 de septiembre de 2016 y 2015
(Pesos)
Instituto de Crédito para los Trabajadores al Servicio del Gobierno del Estado de Morelos



Concepto	2016	2015	Concepto	2016	2015
Flujos de Efectivo de las Actividades de Gestión					
Origen	141,022,146	135,823,332	Flujos de Efectivo de las Actividades de Inversión	84,130,822	56,302,887
Impuestos	-	-	Origen	898,993	15,026,326
Cuotas y Aportaciones de Seguridad Social	11,445,244	10,746,323	Bienes Inmuebles, Infraestructura y Construcciones en Proceso	2,045,521	1,492,711
Contribuciones de mejoras	-	-	Bienes Muebles	81,186,308	39,783,850
Derechos	-	-	Otros Orígenes de Inversión	-	-
Productos de Tipo Corriente	-	-	Aplicación	188,753,076	15,269,199
Aprovechamientos de Tipo Corriente	-	-	Aplicación	-	-
Ingresos por Venta de Bienes y Servicios	671,122	710,542	Bienes Inmuebles, Infraestructura y Construcciones en Proceso	-	14,343,773
Ingresos no Comprendidos en las Fracciones de la Ley de Ingresos Causados en Ejercicios Fiscales Anteriores Pendientes de Liquidación o Pago	-	-	Bienes Muebles	157,773	-
Participaciones y Aportaciones	-	-	Otras Aplicaciones de Inversión	188,595,303	925,426
Transferencias, Asignaciones y Subsidios y Otras Ayudas	-	-	Flujos Netos de Efectivo por Actividades de Inversión	(104,622,254)	41,033,688
Otros Orígenes de Operación	128,905,780	124,366,467	Flujo de Efectivo de las Actividades de Financiamiento		
Aplicación	44,896,969	43,900,135	Origen	-	36,655,488
Servicios Personales	33,016,299	32,903,299	Endeudamiento Neto	-	-
Materiales y Suministros	1,474,720	552,440	Interno	-	-
Servicios Generales	5,449,901	5,082,179	Externo	-	-
Transferencias Internas y Asignaciones al Sector Público	-	-	Otros Orígenes de Financiamiento	-	36,655,488
Transferencias al resto del Sector Público	-	-	Aplicación	173,232,981	-
Subsidios y Subvenciones	-	-	Servicios de la Deuda	-	-
Ayudas Sociales	1,234,050	2,901,954	Interno	-	-
Pensiones y Jubilaciones	-	-	Externo	-	-
Transferencias a Fideicomisos, Mandatos y Contratos Análogos	-	-	Otras Aplicaciones de Financiamiento	-	173,232,981
Transferencias a la Seguridad Social	-	-	Flujos netos de Efectivo por Actividades de Financiamiento	-	(136,577,493)
Donativos	-	-	Incremento/Disminución Neta en el Efectivo y Equivalentes al Efectivo	(8,497,077)	(3,620,608)
Transferencias al Exterior	-	-	Efectivo y Equivalente al Efectivo al Inicio del Ejercicio	19,749,025	13,992,830
Participaciones	-	-	Efectivo y Equivalente al Efectivo al Final del Ejercicio	11,251,948	10,372,222
Aportaciones	-	-			
Convenios	-	-			
Otras Aplicaciones de Operación	3,721,999	2,460,263			
Flujos Netos de Efectivo por Actividades de Gestión	96,125,177	91,923,197			

Bajo protesta de decir verdad declaramos que los Estados Financieros y sus Notas son razonablemente correctos y responsabilidad del emisor.

Informe de Pasivos Contingentes

NO APLICA

NOTAS A LOS ESTADOS FINANCIEROS

a) NOTAS DE DESGLOSE

I) NOTAS AL ESTADO DE SITUACIÓN FINANCIERA

Activo

Efectivo y Equivalentes

(Anexo 1)

Derechos a recibir Efectivo y Equivalentes y Bienes o Servicios a Recibir

(Anexo 2, 3, 4, 5, 8 y 9)

Bienes disponibles para su Transformación o Consumo (inventarios)

NO APLICA

Inversiones Financieras a Largo Plazo

(Anexo 7)

Bienes Muebles, Inmuebles e Intangibles

La depreciación de los bienes que integran el Activo No Circulante, se calcula por el método de línea recta, utilizando las tasas de depreciación señaladas en los Parámetros de Estimación de Vida Útil emitidos por el Consejo Nacional de Armonización Contable. Los porcentajes de depreciación anual son los siguientes:

Edificios no Habitacionales	3.30%
Otros Bienes Inmuebles	5.00%
Muebles de Oficina y Estantería	10.00%
Muebles, Excepto De Oficina Y Estantería	10.00%
Equipo de Cómputo y de Tecnologías de la Información	33.30%
Otros Mobiliarios y Equipos de Administración	10.00%
Equipo Médico y de Laboratorio	20.00%
Instrumental Médico y de Laboratorio	20.00%
Automóviles y Equipo Terrestre	20.00%
Maquinaria, Otros Equipos y Herramientas	10.00%

Estimaciones y Deterioros

NO APLICA

Otros Activos

Otros Activos Diferidos corresponde a Depósito en Garantía por Arrendamiento de Oficina Foránea ubicada en Cuautla, Morelos.

Pasivo

(Anexo 10, 11 y 12)

La cuenta de Intereses Cobrados por Adelantado es una cuenta puente que refleja el importe de los Intereses por Devengar y Cobrar a los afiliados, así como los moratorios durante la vigencia de sus créditos.

Al mes de Septiembre, la cuenta Intereses Cobrados por Adelantado a Largo Plazo, presentó un saldo de \$437.0 mdp.

Patrimonio

(Anexo 13)

Las Entidades Incorporadas aportan en términos del Artículo 8 de la Ley del Instituto vigente, el 6% sobre las percepciones que cada entidad afiliada determina de sus trabajadores, con excepción del Poder Ejecutivo por jubilados que aporta el 3%.

Con base en el Artículo 9 de la Ley del Instituto vigente hasta el 21 de Julio del año 2016 el organismo registro al 30 de Junio de 2016 el 4.5% en la cuenta de Patrimonio APORTACIONES ORDINARIAS DE ENTIDADES PUBLICAS. El 1.5% en cuentas de Resultados como INGRESOS DE GESTIÓN para contribuir al costo de los Gastos de Funcionamiento, en cumplimiento al Postulado Básico de Contabilidad Gubernamental "Consistencia" se continuara aplicando este criterio, hasta el cierre del Ejercicio Fiscal 2016.

Al mes de Septiembre, la cuenta Aportaciones Ordinarias de Entidades Públicas, presentó un saldo de \$ 616.9 mdp.

II) NOTAS AL ESTADO DE ACTIVIDADES

RESULTADO DEL EJERCICIO

Al mes de Septiembre del 2015, el Instituto obtuvo un Superávit Financiero de \$ 91.9 mdp y al mes de Septiembre del 2016 el Superávit es de \$ 96.1 mdp monto mayor en \$ 4.2 mdp, que representa un 4.57%.

	SEP 2015	SEP 2016	VARIACION
INGRESOS	\$ 135.8	\$ 141.0	\$ 5.2
MENOS GASTOS DE FUNCIONAMIENTO	\$ 43.9	\$ 44.9	\$ 1.0
SUPERAVIT FINANCIERO	\$ 91.9 mdp	\$ 96.1 mdp	\$ 4.2 mdp

III) NOTAS AL ESTADO DE VARIACIÓN EN LA HACIENDA PÚBLICA

El incremento de \$ 179.4 mdp, en el patrimonio se deriva principalmente del entero en el tiempo establecido de las Aportaciones del 4.50%, que realizaron las Entidades Incorporadas y del Superávit Financiero de \$ 96.1 mdp obtenido al tercer trimestre 2016.

IV) NOTAS AL ESTADO DE FLUJOS DE EFECTIVO

Efectivo y equivalentes

	2016	2015
Efectivo en Caja y Bancos	\$ 11,251,948	\$ 10,372,222

b) NOTAS DE MEMORIA (CUENTAS DE ORDEN)

La cuenta de orden "CARTERA CANCELADA CON FONDO DE RESERVA ESPECIAL" refleja el importe de la cartera incobrable cancelada con cargo al Fondo de Reserva Especial, cuyo importe asciende a \$ 8.9 mdp.

Se registró en la cuenta de orden denominada "CONVENIO DE COLABORACION DE DESTINO TEMPORAL DE INMUEBLE ADJUDICADO", el Inmueble Adjudicado con domicilio en el número 206 de la calle Centenario, esquina con calle Cumbre, Col. Carolina, Cuernavaca, Morelos, destinado de manera temporal a la construcción de un espacio libre, derivado del Convenio de Colaboración

formalizado con el Poder Ejecutivo del Gobierno del Estado Libre y Soberano de Morelos, de fecha 29 de septiembre del 2014, con la autorización del H. Consejo Directivo en Acuerdo A15/SO5a/22-09-14. El registro es por un importe de \$44,685.00 que corresponde al valor catastral con base en el oficio CPASG/893/2014-08.

c) NOTAS DE GESTIÓN ADMINISTRATIVA

INFORME SOBRE LAS PRINCIPALES VARIACIONES DE LOS RUBROS DEL ESTADO DE SITUACIÓN FINANCIERA CON CIFRAS AL 30 DE SEPTIEMBRE DEL 2016, CON RELACIÓN AL MES DE SEPTIEMBRE DEL 2015 (MILLONES DE PESOS)

INVERSIONES FINANCIERAS A CORTO PLAZO Y LARGO PLAZO

Representa la Inversión de las Disponibilidades Financieras del Instituto, realizadas en el Sistema Financiero Mexicano (Sector Bancario) y en la Tesorería General del Gobierno del Estado de Morelos, en tanto se ejercen en el presupuesto de Egresos autorizado 2016.

El saldo es de \$ 530.7 mdp, y en Septiembre del 2015 el saldo fue de \$ 355.0 mdp la diferencia de \$ 175.7 mdp deriva del incremento en las disponibilidades financieras, resultados de las operaciones del Instituto así como el saldo por pagar del presupuesto al mes de Septiembre por \$ 199.0 mdp.

Las Inversiones en la Tesorería General del Gobierno del Estado de Morelos son de \$ 18.4 mdp, a una tasa de rendimiento del 10% anual y de \$ 50.0 mdp a una tasa de rendimiento del 5% anual.

La tasa de rendimiento promedio obtenida al cierre del periodo en el Sistema Financiero Mexicano fue de 4.38%.

El saldo de las Inversiones Financieras a Corto Plazo es de \$ 462.3 mdp.

El saldo de las Inversiones Financieras a Largo Plazo es de \$ 68.4 mdp.

INGRESOS POR RECUPERAR A CORTO PLAZO

Refleja el saldo a cargo de las Entidades Afiliadas por las retenciones que realizaron a sus trabajadores por los conceptos de: a) en cumplimiento del Artículo 9 de la Ley del ICTSGEM vigente cuotas con base en el Acuerdo en el punto cinco de la Sesión Ordinaria del 5 de Junio de 1985 sobre las

percepciones que cada entidad afiliada determina, b) descuentos de créditos otorgados, así como por el 6% sobre las percepciones que cada entidad afiliada determina, que como patrón aportan al Instituto.

El saldo de \$ 212.2 mdp, disminuyó con relación a Septiembre 2015 en \$ 17.5 mdp., ya que están realizando sus pagos de acuerdo a los tiempos establecidos las entidades afiliadas, con excepción de SAPAC, Puente de Ixtla y H. Ayuntamiento de Cuernavaca.

PRESTAMOS OTORGADOS A CORTO Y LARGO PLAZO

El saldo de los Créditos otorgados a los afiliados a Largo Plazo (mayor a 12 meses) asciende a \$ 1,783.3 mdp, el incremento con relación a Septiembre 2015 es de \$ 99.8 mdp, los Créditos otorgados a Corto Plazo ascienden a \$ 13.1 mdp de lo que resulta una cartera de \$ 1,796.4 mdp que incorpora los intereses ordinarios por devengar de \$ 394.6 mdp.

La cartera vencida judicial de \$ 39.6 mdp, representa el 2.2 % del monto total de la cartera vigente que asciende a \$1,756.8 mdp.

Al mes de Septiembre del 2016 se otorgaron 22,630 créditos, un 10.99 % menor a los otorgados a Septiembre del 2015 y un 4.23% menor con relación a los otorgados en el mismo periodo del año 2014, principalmente por el efecto del Programa de Créditos Especial de Liquidez, con lo cual los afiliados reestructuraron sus créditos a un plazo de 5 años cubriendo su capacidad de pago.

DEPRECIACION DE BIENES

El cálculo de la depreciación se realizó sobre el valor de cada uno de los bienes en función de la fecha de adquisición y costos, cálculo realizado por la Coordinación General de Prestaciones Asistenciales y Servicios Generales.

INTERESES COBRADOS POR ADELANTADO A LARGO PLAZO

En solventación de la observación no. 1 de la Auditoría Externa no. ICTSGEM/AE/01/11 practicada a Estados Financieros del 2010, la Subdirección de Informática mensualmente actualiza los factores porcentuales, determinados por el actuario Alfonso de la Rosa Sánchez en su dictamen de fecha 02 de septiembre del 2011, para realizar el cálculo de los Intereses devengados y pagados por los afiliados, los cuales se determinan a partir de las tablas de amortización del Siscredit (Sistema de Administración de Créditos).

Esta cuenta representa los intereses ordinarios por devengar y pagar, así como los moratorios, correspondientes a los créditos otorgados. Su saldo es de \$ 437.0 mdp.

FONDOS EN ADMINISTRACIÓN

Esta cuenta refleja el saldo neto que el Instituto administra de las cuotas de los afiliados que retienen y enteran las Entidades incorporadas, con un incremento de \$ 43.8 mdp, en relación a Septiembre del 2015, el total de los fondos asciende \$ 468.8mdp.

Con excepción del Instituto Morelense de Radio y Televisión, la Comisión Estatal de Arbitraje Médico de Morelos y la Comisión Ejecutiva de Atención y Reparación a Víctimas del Estado de Morelos que retiene a sus trabajadores el 6% de cuotas sobre sus remuneraciones y las 35 entidades afiliadas restantes retienen a sus trabajadores el 4.25% de cuotas sobre las percepciones que cada entidad afiliada determina.

Las cuotas retenidas a los Jubilados del Poder Ejecutivo son del 2.125%

Estos Fondos se reintegran a los afiliados en términos del Artículo 46 de la Ley del Instituto vigente.

AUTORIZACION E HISTORIA

El Gobierno del Estado de Morelos con el propósito de mejorar integralmente las condiciones de vida de los trabajadores al servicio del mismo, mediante el otorgamiento de créditos, creó el día 04 de Enero de 1984 el Instituto de Crédito para los Trabajadores al Servicio del Gobierno del Estado de Morelos, mediante Decreto publicado en Periódico Oficial "Tierra y Libertad" número 3151, reconociendo en la Ley su carácter de Organismo Público Descentralizado Estatal, con personalidad jurídica, patrimonio, Órgano de Gobierno y administración propia, con domicilio en la ciudad de Cuernavaca, Morelos.

Con fecha 13 de Julio de 2009 el Consejo Directivo aprobó el Estatuto Orgánico publicado en periódico oficial Tierra y Libertad número 4753 de fecha 4 de Noviembre de 2009 que regula y establece las bases de organización, las facultades y funciones que competan a cada una de las áreas que forman parte de este Organismo. Así mismo se establece que el Instituto para el cumplimiento de su objeto tendrá las atribuciones siguientes:

- I. Otorgar Créditos Quirografarios, Especiales, de Vehículos e Hipotecarios;
- II. Otorgar servicios de Medicina Preventiva de Nivel Uno o Promoción a la Salud;
- III. Otorgar servicio de Odontología de Primer Nivel, consistente en aplicación de amalgamas, resinas, extracciones y profilaxis, y
- IV. Otorgar Servicio de Optometría, consistente en examen de la vista y graduación de lentes.


Con fecha 21 de Julio del año 2016, se publico en el Periódico Oficial "Tierra y Libertad" número 5415, la reforma integral a la Ley del Instituto de Crédito para los Trabajadores al Servicio del Gobierno del Estado de Morelos, con el propósito de ratificar su competencia y atribuciones, reconociéndolo en su Artículo 4 como organismo público descentralizado, sectorizado mediante acuerdo que expida el Gobierno al efecto, en términos de la Ley Orgánica; con personalidad jurídica, patrimonio propio, autonomía jerárquica respecto de la

Administración Pública Central y sin fines de lucro, con domicilio en la ciudad de Cuernavaca, estado de Morelos.

Así mismo en el Artículo 5 define como objeto del mismo procurar el bienestar social de los afiliados y sus familias a través del otorgamiento de prestaciones económicas y sociales.

RESPONSABILIDAD SOBRE LA PRESENTACION RAZONABLE DE LOS ESTADOS FINANCIEROS

“Bajo protesta de decir verdad declaramos que los Estados Financieros y sus notas, son razonablemente correctos y son responsabilidad del emisor”



INSTITUTO DE CREDITO PARA LOS TRABAJADORES AL SERVICIO DEL GOBIERNO DEL ESTADO DE MORELOS

ANEXO 1
EFFECTIVO Y BANCOS AL 30 DE SEPTIEMBRE DEL 2016

EFFECTIVO EN CAJA:

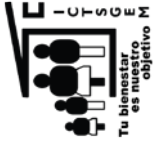
Caja General	\$199,027.18
Fondo Revolvente	31,812.00
Fondo para Cambio	9,500.00
Fondo para Reintegros	9,000.00
	\$249,339.18

EFFECTIVO EN BANCOS/TESORERÍA :

Cuenta de Cheques :	
65501325570 Santander (Vehiculos)	3,744,336.58
65503746085 Santander (Terminal punto de venta)	428,801.66
65503680947 Santander (Pago Referenciado)	0.00
65504953822 Santander (Cheques)	10,000.00
01077972001 Banamex (Reint. Y Aport.)	22,800.92
01077971994 Banamex (Hipotecarios)	1,255,316.84
01077971986 Banamex (Gastos)	1,620,322.63
1077973237 Banamex (Nómina)	192,691.65
1078133976 Banamex (Especiales)	1,535,294.27
70004456422 Banamex (Quirografarios)	1,251,104.86
70062413539 Banamex (Cobranza Referenciada)	688,357.78
70074718033 Banamex (Fondo de Ahorro)	20,164.21
03900386596 Scotiabank	0.00
01776957727 Bancomer (Nómina)	213,471.44
0196442323 Bancomer (Hipotecarios)	19,945.69
192641658 Bancomer	0.00
	11,002,608.53

TOTAL DE EFFECTIVO EN CAJA Y BANCOS/TESORERÍA

\$ 11,251,947.71

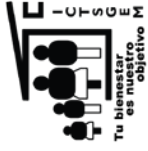


INSTITUTO DE CREDITO PARA LOS TRABAJADORES AL SERVICIO DEL GOBIERNO DEL ESTADO DE MORELOS

ANEXO 2

INVERSIONES FINANCIERAS DE CORTO PLAZO AL 30 DE SEPTIEMBRE DEL 2016

INVERSIONES EN VALORES :			CAPITAL
TIPO DE INVERSIÓN	NUMERO DE CONTRATO		AL 30-09-2016
Santander	65504953822		123,631,410.64
Fondos de Inversión			
Banamex	74597675		120,544,248.56
Mesa de Dinero	161121750		992,867.37
Banamex (Fondo de Ahorro)	9083416358		0.00
Mesa de Dinero	310386596		103,496,751.79
Scotiabank			
Bancomer	1357893809		113,655,199.35
Mesa de Dinero	1360069043		0.00
Mesa de Dinero			
TOTAL EN INVERSIONES EN VALORES			\$ 462,320,477.71



INSTITUTO DE CREDITO PARA LOS TRABAJADORES AL SERVICIO DEL GOBIERNO DEL ESTADO DE MORELOS

ANEXO 3

DEUDORES DIVERSOS POR COBRAR A CORTO PLAZO AL 30 DE SEPTIEMBRE DEL 2016

DEUDORES DIVERSOS POR COBRAR A CORTO PLAZO

FUNCIONARIOS Y EMPLEADOS	\$68,784.09
GASTOS DE JUICIO	393,229.36
OTROS	222,625.64
ANTICIPOS A COMPROBAR	204,350.74
	<hr/>
TOTAL DEUDORES DIVERSOS	\$888,989.83
	<hr/> <hr/>

NOTAS:

FUNCIONARIOS Y EMPLEADOS CORRESPONDE: **1)** AL 50% DEL SEGURO DE VIDA, **2)** AL 50% DEL SEGURO DE GASTOS MEDICOS MAYORES A CARGO DE LOS SERVIDORES PUBLICOS DEL ICTSGEM QUE SON DESCONTADOS QUINCENALMENTE.

GASTOS DE JUICIO. SON EROGACIONES A CARGO DE LOS AFILIADOS A LOS CUALES SE LES SIGUE UN PROCESO DE JUICIO JURIDICO POR ADEUDOS DE CREDITOS NO CUBIERTOS.

OTROS. COMPRENDE PRINCIPALMENTE A LOS INGRESOS Y FONDOS SUSTRADOS DE LA DELEGACION XOCHITEPEC EL 16 DE JULIO DEL 2013 LA CANTIDAD DE \$ 140,516.06 SEGÚN CARPETA DE INVESTIGACION No. XO-02/235/2013 RADICADA EN LA PROCURADURIA GENERAL DE JUSTICIA DEL EDO. AGENCIA XOCHITEPEC, ASI MISMO EL IMPORTE DE \$ 78,127.26 CORRESPONDIENTES AL DIFERENCIAL COBRADO DE MENOS POR EL C. JUAN CARLOS GARDUÑO RODRIGUEZ EX SERVIDOR PUBLICO DE ESTE INSTITUTO ENCARGADO DEL SEGUIMIENTO DEL CREDITO HIPOTECARIO DEL C. CARMELO SALGADO VILLAFAN.

ANTICIPOS A COMPROBAR. MONTOS SOLICITADOS POR LOS SERVIDORES PUBLICOS DEL INSTITUTO AUTORIZADOS PARA REALIZAR DIVERSOS PAGOS, DERIVADOS DE LA NATURALEZA DE SUS FUNCIONES.

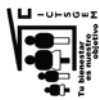


INSTITUTO DE CREDITO PARA LOS TRABAJADORES AL SERVICIO DEL GOBIERNO DEL ESTADO DE MORELOS

ANEXO 4
INGRESOS POR RECUPERAR A CORTO PLAZO AL 30 DE SEPTIEMBRE DEL 2016

CUOTAS, APORTACIONES Y RECUPERACIÓN DE CRÉDITOS POR COBRAR A ENTIDADES

ENTIDAD PUBLICA	PERIODO	4.25% TRABAJADOR	1.50% ENTIDAD PUBLICA	4.50 % ENTIDAD PUBLICA	RECUP. DE CRÉDITOS	INTERES MORATORIO	TOTAL	TOTAL POR ENTIDAD
H. TRIBUNAL SUPERIOR DE JUSTICIA	1RA.QNA.SEP16	68,469.57	24,166.46	72,499.39	2,531,941.70		2,697,077.12	2,697,077.12
H. CONGRESO DEL ESTADO	1RA.QNA.MAY16	193,479.72	68,286.96	204,860.87	904,437.05		1,371,064.60	
	1RA.QNA.JUN16	194,716.82	66,723.56	206,170.75	923,752.60		1,393,363.75	
	2DA.QNA.JUN16	130,584.69	46,088.72	138,286.15	527,121.68		842,061.24	
	1RA.QNA.JUL16	193,886.45	66,423.45	205,270.35	946,461.66		1,414,021.91	
	2DA.QNA.JUL16	134,668.10	47,529.92	142,589.75	528,769.07		853,556.84	
	1RA.QNA.AGO16	194,147.14	66,522.52	205,567.56	979,206.19		1,447,443.41	
	2DA.QNA.AGO16	138,384.75	48,841.68	146,525.03	565,346.61		889,098.07	
	2DA.QNA.AGO16 NOM COMP	644.36	227.42	662.26	135.47		1,689.51	
	1RA.QNA.SEP16	197,327.61	69,645.04	208,935.12	995,515.18		1,471,422.95	
INTERESES MORATORIOS AL 30 DE SEP16						149,513.15		149,513.15
I.E.B.E.M.	1RA.QNA.JUL08	7,946.86	2,804.73	8,414.17	3,557.07		22,722.83	
	1RA.QNA.NOV09	22,065.36	7,787.77	23,363.34	95,551.73		148,768.20	171,491.03
H. AYUNTAMIENTO PUENTE DE XTLA XOXOCOTLA	1RA.QNA.OCT15	1,620.84	572.04	1,716.09	17,934.25		21,843.22	
	2DA.QNA.OCT15	1,620.84	572.04	1,716.09	18,665.58		22,574.55	
	1RA.QNA.NOV15	1,620.84	572.04	1,716.09	17,934.25		21,843.22	
	2DA.QNA.NOV15	1,620.84	572.04	1,716.09	17,211.59		21,120.36	
	1RA.QNA.DIC15	1,620.84	572.04	1,716.09	16,566.86		20,475.85	
	2DA.QNA.DIC15	1,620.84	572.04	1,716.09	16,566.86		20,475.85	
INTERESES MORATORIOS AL 30 DE JUN16						15,842.02		15,842.02
GOBIERNO DEL EDO.	1RA.QNA.SEP16	582,595.26	205,621.86	616,865.57	10,116,274.17		11,521,356.86	
	1RA.QNA.SEP16 NOM COMP	4,789.19	1,690.30	5,070.91	66,528.04		78,078.44	
	2DA.QNA.SEP16	1,243,892.56	439,020.90	1,317,062.71	18,996,417.16		21,996,393.33	
INTERESES MORATORIOS AL 30 DE JUN16						27,146.20		27,146.20
SISTEMA DE AGUA POTABLE DE CUERNAVACA	1RA.CNA.ABR11	76,976.00	27,168.00	81,504.00	442,960.06		185,648.00	
	2DA.CNA.ABR11	60,015.23	21,181.84	63,546.54	509,005.31		144,742.61	
	1RA.CNA.MAY11	77,378.06	27,309.90	81,929.72	686,617.68		186,617.68	
	2DA.CNA.MAY11	60,202.51	21,247.95	63,743.84	445,194.30		145,194.30	
	1RA.CNA.JUN11	78,337.25	27,648.44	82,945.32	188,931.01		188,931.01	
	2DA.CNA.JUN11	61,032.98	21,541.05	64,623.15	147,187.18		147,187.18	
	3RA.CNA.JUN11	78,727.69	27,786.24	83,358.73	189,872.66		189,872.66	
	1RA.CNA.JUL11	61,641.57	21,755.85	65,267.55	148,864.97		148,864.97	
	2DA.CNA.JUL11	79,052.15	27,900.76	83,702.28	190,655.19		190,655.19	
	1RA.CNA.AGO11	62,416.32	22,029.29	66,097.88	150,533.49		150,533.49	
	2DA.CNA.AGO11	79,642.72	28,109.19	84,327.59	635,039.56		635,039.56	
	1RA.CNA.OCT11	62,419.34	22,030.35	66,091.06	659,546.06		659,546.06	
	2DA.CNA.OCT11	79,551.76	28,077.09	84,231.27	878,329.48		878,329.48	
	1RA.CNA.DIC11	62,445.14	22,039.46	66,118.38	686,469.36		686,469.36	
	2DA.CNA.DIC11	79,876.86	28,191.83	84,575.50	666,346.13		666,346.13	
	3RA.CNA.DIC11	62,603.28	22,095.28	66,285.83	890,065.02		890,065.02	
	1RA.CNA.ENE12	80,893.41	28,550.62	85,651.84	663,730.01		663,730.01	
	2DA.CNA.ENE12	71,748.65	25,323.05	75,969.15	876,471.83		876,471.83	
	1RA.CNA.FEB12	81,840.30	28,884.81	86,654.43	881,582.27		881,582.27	
	2DA.CNA.FEB12	65,658.16	23,173.47	69,520.41	866,755.62		866,755.62	
	1RA.CNA.MAR12	83,266.86	29,388.30	88,164.91	668,404.07		668,404.07	
	2DA.CNA.MAR12	63,883.13	22,546.99	67,640.95	876,728.32		876,728.32	
	1RA.CNA.ABR12	81,093.25	28,621.15	85,863.44	679,156.73		679,156.73	
	2DA.CNA.ABR12	62,612.48	22,096.52	66,295.56	881,997.09		881,997.09	
	1RA.CNA.MAY12	80,679.09	28,474.97	85,424.92	680,372.72		680,372.72	
	2DA.CNA.MAY12	62,121.27	21,925.15	65,775.46	878,928.81		878,928.81	
	3RA.CNA.MAY12	80,473.72	28,402.49	85,207.47	890,938.19		890,938.19	
	1RA.CNA.JUN12	62,562.37	22,080.84	66,242.51	682,622.46		682,622.46	
	2DA.CNA.JUN12	80,960.83	28,574.41	85,723.23	897,458.31		897,458.31	
	1RA.CNA.JUL12	62,877.85	22,192.18	66,576.55	689,109.58		689,109.58	
	2DA.CNA.JUL12	80,628.69	28,457.18	85,371.55	901,309.08		901,309.08	
	1RA.CNA.AGO12	62,001.62	21,862.92	65,648.77	674,814.88		674,814.88	
	1RA.CNA.DIC12	82,508.93	29,120.80	87,362.39	851,815.63		851,815.63	



CUOTAS, APORTACIONES Y RECUPERACIÓN DE CRÉDITOS POR COBRAR A ENTIDADES

ENTIDAD PUBLICA	PERIODO	4.25% TRABAJADOR	1.50%ENTIDAD PUBLICA	4.50 % ENTIDAD PUBLICA	RECUP. DE CREDITOS	INTERES MORATORIO	TOTAL	TOTAL POR ENTIDAD
SISTEMA DE AGUA POTABLE DE CUERNAVACA								
2DA.CNA.DIC/12		63,280.63	22,334.34	67,003.02	469,012.24		621,630.23	
1RA.CNA.NOV/15		76,144.82	42,933.03	128,799.07			247,876.92	
2DA.CNA.NOV/15		91,089.32	32,149.17	96,447.51	257,299.79		476,985.79	
1RA.CNA.DIC/15		123,060.58	43,433.15	130,299.44	415,140.83		711,934.00	
2DA.CNA.DIC/15		92,971.49	32,813.47	98,440.40	252,292.75		476,518.11	
1RA.CNA.ENE/16		92,998.93	32,823.15	98,469.46	250,350.14		474,641.68	
2DA.CNA.ENE/16 NOM COMP		31,420.60	11,089.62	33,268.86	150,496.35		226,275.43	
1RA.CNA.ENE/16		93,914.41	33,146.26	99,438.78	238,597.06		465,096.51	
2DA.CNA.FEB/16 NOM COMP		121.79	42.98	128.86			293.73	
1RA.CNA.FEB/16		127,145.69	44,874.95	134,624.85	378,120.09		684,765.58	
2DA.CNA.FEB/16		95,645.44	33,577.21	101,271.64	234,067.41		464,741.70	
1RA.CNA.MAR/16		130,569.27	46,083.27	138,249.81	376,685.12		891,587.47	
1RA.CNA.ABR/16		110,652.41	39,053.79	117,161.37	227,044.92		493,912.49	
1RA.CNA.ABR/16 NOM COMP		73.37	25.89	77.68			176.94	
2DA.CNA.ABR/16		150,048.45	52,958.27	158,874.82	352,345.16		714,226.70	
1RA.CNA.MAY/16		115,945.85	40,922.06	122,766.19	195,994.26		475,628.36	
2DA.CNA.MAY/16		150,634.71	53,165.19	159,485.58	292,317.29		655,612.77	
1RA.CNA.JUN/16		105,580.74	37,263.79	111,791.36	180,893.63		435,529.52	
2DA.CNA.JUN/16		140,066.39	49,435.19	148,305.58	272,014.03		609,821.19	
1RA.CNA.JUL/16		105,366.12	37,188.04	111,564.13	160,264.70		414,382.99	
2DA.CNA.JUL/16 NOM COMP		72.58	25.62	76.85			175.05	
1RA.CNA.AGO/16		140,709.81	49,662.29	148,986.85	224,445.72		563,804.67	
2DA.CNA.AGO/16		105,617.82	37,276.88	111,830.63	137,988.94		392,714.27	
1RA.CNA.SEP/16		139,646.22	49,286.90	147,860.71	204,019.90		540,813.73	
2DA.CNA.SEP/16		104,539.10	36,896.15	110,688.46	91,266.19		343,389.90	
1RA.CNA.OCT/16		140,886.74	49,724.73	149,174.20	118,862.03		458,647.70	
INTERESES MORATORIOS AL 29 DE FEB/16								
C.E.A.		9,201.39	3,247.55	9,742.65	84,774.29		106,965.88	
2DA.CNA.SEP/16 NOM COMP		21,361.53	7,539.36	22,616.09	121,518.71		173,037.69	
2DA.CNA.MAR/12		26,619.29	9,395.22	28,185.63	223,786.62		287,986.76	
1RA.CNA.ABR/12		26,619.29	9,395.22	28,185.63	225,403.25		289,603.39	
2DA.CNA.ABR/12		26,314.75	9,287.74	27,863.16	227,167.97		290,633.62	
1RA.CNA.MAY/12		26,314.75	9,287.74	27,863.16	224,304.18		287,769.83	
2DA.CNA.MAY/12		26,314.75	9,287.74	27,863.16	228,712.44		292,178.09	
1RA.CNA.OCT/12		33,838.45	11,943.15	35,829.41	216,740.75		298,351.76	
2DA.CNA.OCT/12		33,838.45	11,943.15	35,829.41	216,740.75		298,351.76	
1RA.CNA.NOV/12		33,838.45	11,943.15	35,829.41	210,731.62		292,342.63	
2DA.CNA.NOV/12		33,838.45	11,943.15	35,829.41	207,479.39		289,090.40	
1RA.CNA.DIC/12		33,838.45	11,943.15	35,829.41	207,248.32		288,859.33	
2DA.CNA.DIC/12		33,838.45	11,943.15	35,829.41	206,600.30		288,211.31	
1RA.CNA.ABR/15		11,017.47	3,305.58	11,400.68	44,070.05		44,070.05	
2DA.CNA.ABR/15		11,400.68	3,420.32	11,400.68	45,603.00		45,603.00	
1RA.CNA.MAY/15		10,861.49	3,258.45	10,861.49	43,445.94		43,445.94	
2DA.CNA.JUL/15		10,135.43	3,046.27	10,135.43	40,541.70		40,541.70	
1RA.CNA.AGO/15		10,135.43	3,046.28	10,135.43	39,333.14		39,333.14	
2DA.CNA.AGO/15		12,281.88	3,684.52	12,281.88	171,787.78		255,713.99	
1RA.CNA.SEP/15		29,606.88	10,449.49	31,348.46	173,635.13		245,039.96	
2DA.CNA.SEP/15		29,606.83	10,449.49	31,348.46	176,144.14		247,548.92	
1RA.CNA.OCT/15		29,606.83	10,449.49	31,348.46	174,175.29		245,560.07	
2DA.CNA.OCT/15		28,698.50	10,128.90	30,386.70	175,953.72		247,358.50	
1RA.CNA.NOV/15		28,157.87	9,938.09	29,814.23	162,221.86		230,132.05	
2DA.CNA.NOV/15		28,157.87	9,938.09	29,814.23	163,923.62		231,833.81	
1RA.CNA.DIC/15		28,157.87	9,938.09	29,814.23	165,231.83		233,142.02	
2DA.CNA.DIC/15		25,008.00	8,858.13	26,574.36	159,144.93		221,389.67	
1RA.CNA.MAR/16		25,098.00	8,858.13	26,574.36	154,619.16		215,149.65	
2DA.CNA.ABR/16		25,098.00	8,858.13	26,574.36	149,263.18		209,793.67	
1RA.CNA.MAY/16		25,098.00	8,858.13	26,574.36	143,613.69		204,144.18	
2DA.CNA.MAY/16		25,098.00	8,858.13	26,574.36	141,491.47		202,021.96	
							14,046,233.16	45,098,034.62
							106,965.88	280,003.57
							173,037.69	
							287,986.76	
							289,603.39	
							290,633.62	
							287,769.83	
							292,178.09	
							298,351.76	
							292,342.63	
							289,090.40	
							288,859.33	
							288,211.31	
							44,070.05	
							45,603.00	
							43,445.94	
							40,541.70	
							39,333.14	
							255,713.99	
							245,039.96	
							247,548.92	
							245,560.07	
							247,358.50	
							230,132.05	
							231,833.81	
							233,142.02	
							221,389.67	
							215,149.65	
							209,793.67	
							204,144.18	
							202,021.96	
							200,052.64	
H. AYUNTAMIENTO CUERNAVACA SEG. PUBLICA								



INSTITUTO DE CREDITO PARA LOS TRABAJADORES AL SERVICIO DEL GOBIERNO DEL ESTADO DE MORELOS

ANEXO 4
INGRESOS POR RECUPERAR A CORTO PLAZO AL 30 DE SEPTIEMBRE DEL 2016

CUOTAS, APORTACIONES Y RECUPERACIÓN DE CRÉDITOS POR COBRAR A ENTIDADES

ENTIDAD PUBLICA	PERIODO	4.25% TRABAJADOR	1.50%ENTIDAD PUBLICA	4.50 % ENTIDAD PUBLICA	RECUP. DE CRÉDITOS	INTERES MORATORIO	TOTAL	TOTAL POR ENTIDAD
H. AYUNTAMIENTO CUERNAVACA SEG. PUBLICA	2DA.QNA.JUL/16	25 028.85	8,833.72	26,501.14	134,952.40		195,316.11	
	1RA.QNA.AGO/16	25 028.85	8,833.72	26,501.14	132,637.44		193,001.15	
	2DA.QNA.AGO/16	24 779.31	8,745.65	26,236.92	132,265.85		192,027.73	
	1RA.QNA.SEP/16	24 779.31	8,745.65	26,236.92	130,979.14		190,741.02	
	INTERESES MORATORIOS AL 30 DE SEP/16					2,509,375.45	2,509,375.45	10,325,199.46
UTEZ					205,723.29		376,271.45	
	1RA.QNA.SEP/16	71,827.67	25,350.94	76,052.83	174,762.16		347,993.60	
	INTERESES MORATORIOS AL 30 DE SEP/16					2,535.33	2,535.33	726,800.38
INST. EST. DE INFRAESTRUCTURA EDUCATIVA					31,641.90		49,858.50	49,858.50
MUNICIPIO DE CUERNAVACA	1RA.QNA.SEP/16 NOM COMP	7,553.23	2,665.85	7,997.52			4,079.46	
	1RA.QNA.MAR/12	4,079.46	-	256,851.23	1,343,223.84		1,928,273.87	
	2DA.QNA.MAR/12	242,581.72	85,617.08	256,768.74	1,348,383.59		1,933,245.72	
	1RA.QNA.ABR/12	242,503.81	85,589.58	256,598.49	1,372,143.52		1,956,617.86	
	2DA.QNA.ABR/12	242,343.02	85,532.83	258,152.66	1,394,970.83		1,982,985.23	
	1RA.QNA.MAY/12	243,810.85	86,050.89	258,152.66	1,413,011.34		2,001,880.37	
	2DA.QNA.MAY/12	244,165.21	86,175.96	258,527.86	1,465,638.73		2,086,588.79	
	1RA.QNA.OCT/12	257,467.10	90,870.74	272,612.22	1,462,548.33		2,073,284.53	
	2DA.QNA.OCT/12	257,376.44	90,839.45	272,518.31	1,434,973.54		2,067,823.61	
	1RA.QNA.NOV/12	258,254.92	91,148.80	273,446.35	1,420,977.86		2,041,931.25	
	2DA.QNA.NOV/12	257,468.48	90,871.23	272,613.68	1,383,305.10		2,016,448.27	
	1RA.QNA.DIC/12	258,376.44	91,191.68	273,575.05	1,393,305.10		2,019,763.37	
	2DA.QNA.DIC/12	258,412.88	91,204.55	273,613.63	1,386,532.31		2,019,763.37	
	1RA.QNA.MAY/15	101,448.66	44,580.81	146,029.47			146,029.47	
	1RA.QNA.JUL/15	104,400.74	44,580.81	146,029.47			146,029.47	
	2DA.QNA.JUL/15	104,400.74	44,580.81	146,029.47			146,029.47	
	1RA.QNA.AGO/15	297,158.95	104,879.62	314,638.90	1,823,212.84		2,228,784.33	
	2DA.QNA.AGO/15	300,469.25	106,047.96	318,143.92	1,914,220.78		2,638,881.91	
	1RA.QNA.SEP/15	300,538.34	106,072.35	318,217.07	1,899,905.63		2,624,733.39	
	2DA.QNA.SEP/15	300,567.49	106,082.63	318,247.95	1,866,358.81		2,683,188.76	
	1RA.QNA.OCT/15	301,209.53	106,008.17	318,024.57	1,976,356.89		2,690,748.07	
	2DA.QNA.OCT/15	302,087.87	106,619.24	319,857.76	1,991,515.30		2,720,803.97	
	1RA.QNA.NOV/15	303,628.52	107,163.00	321,489.03	1,966,523.72		2,728,804.27	
	2DA.QNA.NOV/15	304,014.90	107,299.37	321,898.13	2,033,737.57		2,756,949.97	
	1RA.QNA.DIC/15	304,230.81	107,375.57	322,126.75	2,043,443.20		2,777,176.33	
	2DA.QNA.DIC/15	306,021.98	108,007.75	324,023.28	2,044,102.97		2,782,155.98	
	1RA.QNA.MAR/16	303,113.92	106,981.38	320,944.15	1,971,509.89		2,702,549.34	
	2DA.QNA.ABR/16	302,963.33	106,928.23	320,784.71	1,923,245.12		2,653,921.39	
	1RA.QNA.MAY/16	310,004.67	109,413.41	328,240.24	1,894,861.50		2,642,519.82	
	2DA.QNA.MAY/16	309,580.23	109,263.61	327,790.83	1,872,033.80		2,618,668.47	
	1RA.QNA.JUL/16	307,909.36	108,673.89	326,021.68	1,845,152.67		2,587,757.60	
	2DA.QNA.JUL/16	306,027.06	108,009.55	324,028.65	1,747,819.52		2,485,884.78	
	1RA.QNA.AGO/16	305,240.29	107,731.87	323,195.60	1,729,229.63		2,465,397.39	
	2DA.QNA.AGO/16	303,736.83	107,200.86	321,602.64	1,708,007.29		2,440,546.64	
	1RA.QNA.SEP/16	302,221.01	106,666.24	319,988.72	1,675,405.14		2,404,291.11	
	INTERESES MORATORIOS AL 30 DE SEP/16					31,762,102.46	31,762,102.46	106,866,788.26
H. AYUNTAMIENTO DE PUENTE DE IXTLA SEGURIDAD PUBLICA					43,772.48		56,866.85	
	1RA.QNA.OCT/15	5,429.52	1,916.24	5,748.61			56,866.85	
	2DA.QNA.OCT/15	5,429.52	1,916.24	5,748.61	43,772.48		56,866.85	
	1RA.QNA.NOV/15	5,429.52	1,916.24	5,748.61	40,239.74		53,334.11	
	2DA.QNA.DIC/15	5,429.52	1,916.24	5,748.61	39,539.29		52,633.66	
	1RA.QNA.DIC/15	5,429.52	1,916.24	5,748.61	39,539.29		52,633.66	
	1RA.QNA.ENE/16 LA	153.30	54.13	162.37			369.80	
	2DA.QNA.MAR/16 NOM COMP					38,837.25	38,837.25	368,409.03
	INTERESES MORATORIOS AL 30 DE SEP/16							


TOTAL \$ 18,146,191.89 \$ 6,668,423.59 \$ 19,745,504.84 \$ 119,090,342.16 \$ 48,553,585.02 \$ 212,204,047.30 \$ 212,204,047.30



INSTITUTO DE CREDITO PARA LOS TRABAJADORES AL SERVICIO DEL GOBIERNO DEL ESTADO DE MORELOS
ANEXO 4
INGRESOS POR RECUPERAR A CORTO PLAZO AL 30 DE SEPTIEMBRE DEL 2016

VALES AYUDA DE LENTES POR COBRAR

ENTIDAD PUBLICA	MONTO
D.I.F.	5,446.10
TOTAL	<u>\$5,446.10</u>
TOTAL INGRESOS POR RECUPERAR A CORTO PLAZO	<u>\$212,209,493.40</u>



INSTITUTO DE CREDITO PARA LOS TRABAJADORES AL SERVICIO DEL GOBIERNO DEL ESTADO DE MORELOS

ANEXO 5

PRESTAMOS OTORGADOS A CORTO PLAZO AL 30 DE SEPTIEMBRE DEL 2016

PRESTAMOS OTORGADOS A CORTO PLAZO (HASTA 12 MESES DE PLAZO)

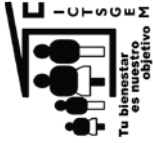
SALDOS PENDIENTES A RECUPERAR:

CARTERA VIGENTE

Créditos Especiales	\$ 63,736.33
Créditos para Útiles Escolares	4,787,126.75
Créditos del Jubilado y Pensionado	8,336,463.73

TOTAL DE CREDITOS A SERVIDORES PUBLICOS

\$ 13,187,326.81




INSTITUTO DE CREDITO PARA LOS TRABAJADORES AL SERVICIO DEL GOBIERNO DEL ESTADO DE MORELOS

ANEXO 7

INVERSIONES FINANCIERAS A LARGO PLAZO AL 30 DE SEPTIEMBRE DEL 2016

INVERSIONES A LARGO PLAZO :

TIPO DE INVERSIÓN	NUMERO DE CONTRATO	CAPITAL AL 30-09-2016
Gobierno del Estado de Morelos		
Inversion (Excedente de Tesoreria)	SJ/DTN/CONV-INVER-02/2015-07	18,343,518.56
Inversion (Excedente de Tesoreria)	SJ/DTN/CONV-INVER-03/2015-09	50,104,166.64
TOTAL EN INVERSIONES A LARGO PLAZO		\$ 68,447,685.20



INSTITUTO DE CREDITO PARA LOS TRABAJADORES AL SERVICIO DEL GOBIERNO DEL ESTADO DE MORELOS

ANEXO 8

PRESTAMOS OTORGADOS A LARGO PLAZO AL 30 DE SEPTIEMBRE DEL 2016

PRESTAMOS OTORGADOS A LARGO PLAZO

SALDOS PENDIENTES A RECUPERAR:

CARTERA VIGENTE

Créditos Quirografarios
 Créditos Especiales
 Créditos Adquisición de Vehículo
 Créditos Hipotecarios

\$ 162,157,923.64
 355,840,850.73
 372,984,151.23
 852,750,000.83
\$ 1,743,732,926.43


CARTERA VENCIDA JUDICIAL

Créditos Quirografarios
 Créditos Especiales
 Créditos Adquisición de Vehículo
 Créditos Hipotecarios
 Créditos para Útiles Escolares
 Créditos del Jubilado y Pensionado

\$ 1,458,234.21
 8,536,601.27
 8,576,086.86
 21,038,126.63
 41,138.82
 7,000.80
\$ 39,667,188.59

TOTAL DE CREDITOS A SERVIDORES PUBLICOS

\$ 1,783,390,115.02



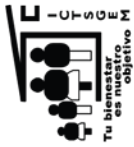
INSTITUTO DE CREDITO PARA LOS TRABAJADORES AL SERVICIO DEL GOBIERNO DEL ESTADO DE MORELOS

ANEXO 9

OTROS DERECHOS A RECIBIR EFECTIVO O EQUIVALENTES A LARGO PLAZO AL 30 DE SEPTIEMBRE DEL 2016

OTROS DERECHOS A RECIBIR EFECTIVO O EQUIVALENTES A LARGO PLAZO

Intereses Moratorios Cartera Vencida Judicial	\$ 41,669,859.05
Intereses Moratorios Cartera Administrativa	912,124.00
TOTAL OTROS DERECHOS A RECIBIR EFECTIVO O EQUIVALENTES A LARGO PLAZO	\$ 42,581,983.05



INSTITUTO DE CREDITO PARA LOS TRABAJADORES AL SERVICIO DEL GOBIERNO DEL ESTADO DE MORELOS

ANEXO 10


RETENCIONES Y CONTRIBUCIONES POR PAGAR A CORTO PLAZO AL 30 DE SEPTIEMBRE DEL 2016

RETENCIONES Y CONTRIBUCIONES POR PAGAR A CORTO PLAZO

I.S.R. Sueldos y Salarios	\$331,194.00
Cuotas al I.M.S.S. Retenidas	73,511.47
Aportaciones al I.C.T.S.G.E.M.	0.00
I.S.R. por Honorarios y Arrendamiento	61,283.00
Recuperacion de Creditos I.C.T.S.G.E.M.	-678.08
Cuota Sindical	858.64
Impuesto por Construcción	0.00
Seguro de Gastos Medicos	0.00
Aportaciones al I.M.S.S. Patronal	187,333.61
AFORE	0.00
Impuesto sobre Nomina	41,409.00
Fondo de Ahorro	942,963.96

TOTAL RETENCIONES Y CONTRIBUCIONES POR PAGAR A CORTO PLAZO

\$1,637,875.60



INSTITUTO DE CREDITO PARA LOS TRABAJADORES AL SERVICIO DEL GOBIERNO DEL ESTADO DE MORELOS

ANEXO 11

OTRAS CUENTAS POR PAGAR A CORTO PLAZO AL 30 DE SEPTIEMBRE DEL 2016

OTRAS CUENTAS POR PAGAR A CORTO PLAZO

Depositos Complementarios de Servidores Publicos	-\$	12,890.88
Acreedores Diversos		2,389,727.66
Aport. Ordinarias 1.50% de Entidades por Cobrar		6,668,423.59
Intereses Moratorios de Entidades		48,553,585.02
TOTAL OTRAS CUENTAS POR PAGAR A CORTO PLAZO	\$	57,598,845.39

NOTA:

LA CUENTA DE "OTRAS CUENTAS POR PAGAR A CORTO PLAZO" PARA LAS SUBCUENTAS CONTABLES DE "APORTACIONES ORDINARIAS 1.50 % DE ENTIDADES POR COBRAR" E "INTERESES MORATORIOS DE ENTIDADES" SE UTILIZAN COMO CUENTAS PUENTE PARA EL REGISTRO DE LAS APORTACIONES 1.50% E INTERESES MORATORIOS A CARGO DE LAS ENTIDADES AFILIADAS PENDIENTES DE PAGO Y RECIBIDO ESTE, SE CANCELARA EL REGISTRO CONTABLE CONTRA EL INGRESOS CORRESPONDIENTE



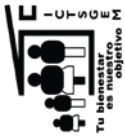
**INSTITUTO DE CREDITO PARA LOS TRABAJADORES AL SERVICIO DEL GOBIERNO DEL ESTADO DE MORELOS
ANEXO 12
FONDOS EN ADMINISTRACION A LARGO PLAZO AL 30 DE SEPTIEMBRE 2016**

PERIODO	ICTSGEM	H. TRIBUNAL SUPERIOR DE JUSTICIA	H. CONGRESO DEL ESTADO DE MORELOS	INSTITUTO DE CULTURA	D.I.F	I.E.B.E.M.	SERVICIOS DE SALUD	C.I.D.H.E.M.	UN.V.I.M.O.R	I.E.E.M.	C.E.C.Y.T.E.	HAYNTAMIENTO PUNTE DE IXTLA XXOXCOTLA	FIBECOMISO LAO DE TEQUEQUITENGO	COMISION ESTATAL DE DERECHOS HUM.	COMISION ESTATAL DE RESERVAS TERR.	TRIBUNAL DE LO CONTENCIOSO	TRIBUNAL ESTATAL ELECTORAL	FICASS	
1985		4,793.16	1,083.18																
1986	1,056.68	7,806.81	2,040.16																
1987	2,389.93	17,652.53	3,183.17																
1988	6,527.61	44,865.03	6,699.56																
1989	6,697.59	60,182.42	13,327.49																
1990	7,632.87	69,512.40	15,902.95																
1991	8,616.85	83,266.55	23,014.76																
1992	9,396.82	152,824.11	31,549.18																
1993	10,498.99	142,623.09	32,150.86																
1994	12,008.55	228,084.45	66,400.62																
1995	14,446.90	299,518.25	161,690.11	60,611.71															
1996	22,062.36	390,457.40	188,735.17	88,512.88															
1997	29,558.08	398,916.58	213,029.97	103,544.93															
1998	35,576.48	503,619.40	271,236.10	99,573.28															
1999	42,927.00	589,222.72	416,976.03	145,976.20															
2000	67,236.90	667,894.24	548,889.88	170,280.02															
2001	84,054.30	680,855.91	915,034.36	182,416.72															
2002	103,247.47	822,688.75	1,264,603.37	217,906.46															
2003	108,434.35	905,374.10	1,647,387.09	240,432.59															
2004	531,814.66	940,434.02	2,211,139.67	251,754.21															
2005	602,627.15	890,959.45	2,495,929.56	334,602.68															
2006	654,315.88	1,186,556.55	2,686,980.23	478,423.92															
2007	722,951.56	1,084,162.88	3,089,067.94	577,422.46															
2008	891,050.18	1,361,195.58	3,411,025.44	577,813.86															
2009	894,053.37	1,367,965.88	2,699,289.33	710,265.01															
2010	1,058,358.18	1,457,265.14	2,916,674.07	686,980.11															
2011	1,599,930.97	1,646,100.93	3,179,509.68	754,707.34															
2012	1,249,455.41	1,610,940.00	2,828,863.33	616,628.60															
2013	1,258,520.70	1,840,523.13	2,792,441.97	0.00															
2014	1,258,520.70	1,904,282.25	3,139,282.25	0.00															
2015	1,282,052.15	2,041,634.56	3,194,620.72	0.00															
ene-16	105,860.56	85,323.04	170,628.03	0.00															
feb-16	105,384.07	190,953.10	330,842.90	0.00															
mar-16	104,654.08	167,786.25	303,906.07	0.00															
abr-16	103,056.42	165,119.17	383,955.13	0.00															
may-16	101,636.92	177,477.66	451,286.72	0.00															
jun-16	100,935.10	158,380.44	379,855.29	0.00															
jul-16	100,875.56	149,942.77	420,300.30	0.00															
ago-16	101,415.40	71,175.74	337,469.83	0.00															
sep-16	103,341.28	167,524.14	345,086.39	0.00															
DEVOLUCION	12,876,306.85	24,798,260.46	43,680,862.77	6,287,869.98	10,288,343.27	57,441,801.79	1,410,849.17	1,497,708.71	658,177.69	2,459,985.94	9,333,505.58	1,069,268.96	170,623.22	2,031,280.17	646,435.94	2,284,717.62	1,543,589.50	21,264.93	
ene-2000	40,736.53	227,577.54	344,639.52	137,625.01															
2001	22,268.38	57,606.55	214,014.39	24,574.39															
2002	15,165.73	43,042.10	60,674.31	29,095.35															
2003	45,415.72	159,081.17	385,321.92	68,749.83															
2004	24,033.02	124,144.96	905,072.12	54,997.63															
2005	47,718.49	62,822.02	299,681.37	63,031.92															
2006	68,093.96	164,271.54	1,199,104.46	49,384.97															
2007	141,916.48	146,006.23	1,925,340.27	205,999.47															
2008	121,054.66	149,628.62	575,867.90	278,376.95															
2009	239,960.17	189,306.02	1,836,425.71	237,986.58															
2010	126,958.65	138,394.43	1,929,902.29	164,672.92															
2011	41,594.07	103,843.80	778,779.31	63,289.95															
2012	189,656.18	199,690.99	1,714,501.40	197,073.37															
2013	531,050.99	196,511.92	1,833,851.75	24,331.99															
2014	150,344.74	334,855.95	788,683.94	765.35															
2015	486,221.39	257,469.85	1,380,442.55	0.00															
ene-16	0.00	0.00	51,683.54	0.00															
feb-16	36,410.11	13,765.42	132,664.93	0.00															
mar-16	44,633.32	44,633.32	70,028.41	0.00															
abr-16	63,468.99	3,265.14	20,016.24	0.00															
may-16	37,125.31	11,367.42	0.00	0.00															
jun-16	95,016.74	111,907.96	100,385.45	0.00															
jul-16	70,928.88	12,924.88	174,979.20	0.00															
ago-16	0.00	79,744.36	-21,880.87	0.00															
sep-16	135,722.00	39,846.69	202,675.62	0.00															
TOTAL	3,300,561.49	2,890,443.37	16,668,676.68	1,605,763.68	2,763,448.09	3,478,525.68	220,624.37	3,478,525.68	426,031.54	804,972.65	640,612.26	586,290.79	95,071.56	723,348.90	184,395.18	447,164.03	220,181.22	16,241.25	
	9,575,745.38	21,907,819.71	27,015,669.40	4,862,106.30	7,524,895.18	51,065,275.81	3,920,224.80	3,920,224.80	232,146.15	1,654,983.29	8,192,693.32	482,978.17	115,551.66	1,307,831.27	462,080.76	1,837,553.59	1,323,408.28	5,029.88	



INSTITUTO DE CREDITO PARA LOS TRABAJADORES AL SERVICIO DEL GOBIERNO DEL ESTADO DE MORELOS
ANEXO 12
FONDOS EN ADMINISTRACION A LARGO PLAZO AL 30 DE SEPTIEMBRE 2016

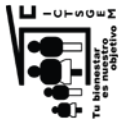
PERIODO	MUNICIPIO DE CUERNAVACA	TRIBUNAL UNITARIO DE JUSTICIA	FIDEICOMISO WORLD TRADE CENTER	COMISION ESTATAL MEJORA REGULATORIA	CENTRO MORELENSE DE LAS ARTES	H.VAYTO PUENTE DE IXTLA SEG. PUB.	CIRDA	IMOFI	IMMAP	INST.MOR DE RADIO Y TELEVISION	IMPPEAC	COESAMOR	CEAV	YAUTEPEC		COMISION PERFORACION DE POZOS	CAPROMOR	POLICIA INDUSTRIAL BANCARIA	TOTAL
														YUTEPEC	INDUSTRIAL BANCARIA				
1985																			126,249.06
1986																			224,778.03
1987																			528,801.25
1988																			1,194,670.06
1989																			1,817,041.55
1990																			2,654,573.62
1991																			2,701,512.06
1992																			3,121.12
1993																			4,183,322.68
1994																			4,436,400.62
1995																			5,327,597.59
1996																			7,230,735.51
1997																			8,704,397.69
1998																			9,068,405.17
1999																			9,432,458.67
2000																			10,633,968.91
2001																			11,578,328.88
2002																			14,078,245.16
2003																			16,148,923.95
2004																			16,148,923.95
2005																			20,372,614.02
2006																			24,241,852.80
2007																			25,470,691.64
2008																			26,501,549.57
2009																			33,600,727.36
2010																			35,783,281.53
2011																			38,632,281.84
2012																			41,179,997.13
2013																			43,472,836.52
2014																			45,472,539.71
2015																			49,075,811.91
ene-16																			53,198,970.82
feb-16																			0.00
mar-16																			0.00
abr-16																			0.00
may-16																			0.00
jun-16																			0.00
jul-16																			0.00
ago-16																			0.00
sep-16																			0.00
86-2000																			7,080.25
2001																			844,203.31
2002																			844,203.31
2003																			730.27
2004																			800.53
2005																			7,980.25
2006																			131,159.00
2007																			0.00
2008																			0.00
2009																			660.63
2010																			800.53
2011																			7,980.25
2012																			131,159.00
2013																			0.00
2014																			0.00
2015																			0.00
ene-16																			0.00
feb-16																			0.00
mar-16																			0.00
abr-16																			0.00
may-16																			0.00
jun-16																			0.00
jul-16																			0.00
ago-16																			0.00
sep-16																			0.00
TOTAL																			12,421.63



INSTITUTO DE CREDITO PARA LOS TRABAJADORES AL SERVICIO DEL GOBIERNO DEL ESTADO DE MORELOS
ANEXO 13
APORTACIONES ORDINARIAS DE ENTIDADES PUBLICAS AL 30 DE SEPTIEMBRE DEL 2016

APORTACIONES ORDINARIAS DE ENTIDADES PUBLICAS 4.5%

PERIODO	ICTSGEM	H. TRIBUNAL SUPERIOR DE JUSTICIA	H. CONGRESO DEL ESTADO DE MORELOS	INSTITUTO DE CULTURA	D.I.F	I.E.B.E.M.	SERVICIOS DE SALUD	C.I.D.H.E.M	IN.V.I.M.O.R	I.E.E.M	C.E.C.Y.T.E.	H.AYTO P. DE IXTLA XOXCOTLA
1985		5,075.11	34.80									
1986	1,160.13	9,115.21	-720.42				91,952.52	2,859.96	36,214.90	12,079.34	49,396.11	19,287.50
1987	2,530.18	18,902.68	3,377.86	109,691.96	184,206.95	1,359,863.63	120,655.66	6,613.63	39,471.93	33,579.85	88,366.37	50,573.97
1988	6,911.36	47,523.21	9,244.36	106,899.01	232,996.23	1,619,416.43	143,249.76	7,466.35	44,700.50	68,553.59	128,429.02	44,621.82
1989	7,087.94	63,722.57	14,108.88	154,563.79	245,712.84	1,888,864.20	177,411.28	11,469.19	46,549.02	72,985.12	159,440.67	51,448.74
1990	8,081.89	29,659.57	16,787.12	191,161.24	262,179.25	1,918,132.83	179,343.63	15,160.45	45,442.79	103,808.83	239,206.23	34,855.95
1991	9,123.71	89,518.86	24,419.27	228,034.95	299,770.29	2,270,467.03	177,411.28	17,697.84	44,314.05	65,078.39	258,390.23	70,167.71
1992	9,792.09	113,139.35	33,387.00	250,207.86	356,406.15	2,436,664.21	248,704.91	38,516.08	47,102.62	74,585.99	305,297.51	23,861.85
1993	11,139.58	150,906.80	34,057.84	258,430.39	393,128.98	2,556,691.94	217,132.14	50,418.23	49,676.47	103,826.81	345,281.10	19,671.97
1994	13,773.73	240,244.47	70,306.52	352,379.14	472,459.73	2,835,939.91	269,122.97	47,806.41	49,681.22	219,706.57	427,750.85	78,175.13
1995	15,297.16	317,098.49	171,201.18	485,279.23	491,843.55	3,102,385.53	281,493.75	53,689.34	50,873.43	201,487.69	518,606.74	170,467.76
1996	23,129.65	371,072.38	199,636.07	566,162.84	574,434.37	3,044,504.36	272,251.33	75,317.39	53,346.14	274,092.63	602,066.70	82,284.62
1997	31,296.42	421,926.42	222,591.65	637,937.79	676,531.66	3,900,874.46	284,767.76	87,846.55	54,244.02	272,329.40	690,460.78	127,922.84
1998	36,635.38	532,799.44	335,451.01	722,987.07	718,007.20	4,055,210.69	299,060.39	109,772.34	55,607.97	308,832.13	990,365.47	53,867.74
1999	44,347.63	621,253.26	440,154.58	822,037.48	769,254.87	4,295,787.56	303,400.28	128,250.38	-0.01	282,161.74	1,027,315.87	47,774.17
2000	68,451.81	702,155.41	579,713.47	882,037.48	793,925.95	4,553,660.00	315,400.34	199,211.76	0.00	181,834.58	1,095,428.64	44,583.01
2001	87,398.43	716,268.08	948,442.81	933,128.98	882,037.48	4,771,939.08	327,165.74	368,066.20	0.00	0.00	1,126,147.91	41,450.18
2002	104,839.92	861,361.36	1,305,452.51	1,096,891.96	1,096,891.96	5,000,000.00	2,394.57	15,210.06	0.00	0.00	89,697.04	0.00
2003	114,813.44	924,884.85	1,719,287.69	1,545,637.91	1,545,637.91	5,412,695.16	27,961.92	31,500.53	0.00	0.00	49,916.28	0.00
2004	555,201.90	928,708.07	2,210,474.51	2,210,474.51	2,210,474.51	6,066,399.35	28,127.97	29,728.82	0.00	0.00	100,968.59	0.00
2005	628,958.88	915,185.18	2,618,257.94	3,523,379.14	3,523,379.14	6,466,282.16	53,269.71	29,679.55	0.00	0.00	148,157.15	10,444.10
2006	687,941.90	1,179,443.47	2,752,323.12	4,852,792.33	4,852,792.33	7,000,000.00	27,749.11	29,179.03	0.00	0.00	99,404.03	3,023.29
2007	754,411.10	1,066,735.43	3,025,454.58	5,661,628.84	5,661,628.84	7,838,887.82	27,749.11	29,744.06	0.00	0.00	99,708.37	3,023.28
2008	846,061.67	1,386,217.19	3,189,166.83	5,972,034.00	5,972,034.00	8,222,166.47	27,749.11	30,030.16	0.00	0.00	52,420.04	3,023.28
2009	943,008.27	1,376,248.68	2,744,094.27	7,294,454.48	7,294,454.48	8,222,166.47	327,165.74	15,139.19	0.00	0.00	134,191.17	1,511.64
2010	1,004,221.75	1,438,744.15	2,840,786.72	7,229,987.07	7,229,987.07	8,222,166.47	368,066.20	0.00	0.00	0.00	95,563.20	0.00
2011	1,144,542.59	1,587,416.11	3,189,166.83	7,832,223.31	7,832,223.31	8,222,166.47	368,066.20	0.00	0.00	0.00	1,027,315.87	47,774.17
2012	1,300,328.26	1,623,839.32	2,856,698.82	6,937,937.79	6,937,937.79	8,222,166.47	368,066.20	0.00	0.00	0.00	1,027,315.87	47,774.17
2013	1,302,852.83	1,786,092.95	2,803,962.78	7,832,223.31	7,832,223.31	8,222,166.47	368,066.20	0.00	0.00	0.00	1,027,315.87	47,774.17
2014	1,329,205.10	1,877,003.48	3,099,872.93	8,222,166.47	8,222,166.47	8,222,166.47	368,066.20	0.00	0.00	0.00	1,027,315.87	47,774.17
2015	1,357,466.82	1,986,079.34	3,186,636.90	8,222,166.47	8,222,166.47	8,222,166.47	368,066.20	0.00	0.00	0.00	1,027,315.87	47,774.17
ene-16	111,897.13	73,420.36	173,487.20	33,415.01	33,415.01	198,114.46	2,394.57	15,210.06	0.00	0.00	89,697.04	0.00
feb-16	111,583.28	166,657.61	320,714.38	74,458.62	74,458.62	412,695.16	27,961.92	31,500.53	0.00	0.00	49,916.28	0.00
mar-16	110,810.37	167,215.34	338,792.60	75,501.00	75,501.00	406,639.35	28,127.97	29,728.82	0.00	0.00	100,968.59	0.00
abr-16	109,118.66	168,072.22	348,817.40	78,461.36	78,461.36	406,282.16	53,269.71	29,679.55	0.00	0.00	148,157.15	10,444.10
may-16	107,615.67	168,023.70	349,069.15	78,288.38	78,288.38	405,742.40	27,749.11	29,179.03	0.00	0.00	99,404.03	3,023.29
jun-16	106,872.56	167,701.39	351,253.39	78,335.87	78,335.87	405,706.46	27,749.11	29,744.06	0.00	0.00	99,708.37	3,023.28
jul-16	106,809.52	164,016.64	343,536.50	78,093.76	78,093.76	406,155.78	2,050.02	30,030.16	0.00	0.00	52,420.04	3,023.28
ago-16	107,381.12	167,624.89	348,157.31	78,067.01	78,067.01	406,192.46	53,448.21	15,139.19	0.00	0.00	134,191.17	1,511.64
sep-16	107,687.48	167,709.92	356,142.41	77,232.30	77,232.30	408,492.21	2,050.03	0.00	0.00	0.00	95,563.20	0.00
TOTAL	13,430,784.46	24,783,782.96	43,885,066.96	6,512,099.73	10,147,884.94	60,469,048.69	4,382,275.00	1,565,546.39	669,945.31	2,533,762.87	9,747,591.78	1,079,916.57

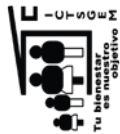


INSTITUTO DE CREDITO PARA LOS TRABAJADORES AL SERVICIO DEL GOBIERNO DEL ESTADO DE MORELOS

ANEXO 13
 APORTACIONES ORDINARIAS DE ENTIDADES PUBLICAS AL 30 DE SEPTIEMBRE DEL 2016

APORTACIONES ORDINARIAS DE ENTIDADES PUBLICAS 4.5%

PERIODO	FIDEICOMISO LAGO DE TEQUES.	COMISION ESTADAL DE DER. HUM.	COMISION ESTADAL DE RVAS TERR.	TRIBUNAL DE LO CONTENCIOSO	TRIBUNAL ESTATAL ELECTORAL	FCASS	INSTITUTO FINANZAS PUBLICAS	INSTITUTO DE DESARROLLO Y FORTAL. MUN.	GOB. DE MORELO. (P. EJECUTIVO)	SISTEMA DE AGUA POTABLE CUERNAVACA	C.E.A.
1985									127,463.46		
1986									7,205.30		
1987									187,433.10		
1988									13,411.81		
1989									519,000.55		
1990									1,159,437.39		
1991									1,660,487.09		
1992									1,142,411.36		
1993									2,771,106.12		
1994									1,406,884.30		
1995									3,965,549.91		
1996									7,318,700.60		
1997									6,181,132.27		
1998									6,864,398.74		
1999									7,294,285.05		
2000									6,175,726.66		
2001									6,619,620.86		
2002									7,241,002.36		
2003									8,495,439.03		
2004									7,241,002.36		
2005									8,495,439.03		
2006									7,241,002.36		
2007									8,495,439.03		
2008									7,241,002.36		
2009									8,495,439.03		
2010									7,241,002.36		
2011									8,495,439.03		
2012									7,241,002.36		
2013									8,495,439.03		
2014									7,241,002.36		
2015									8,495,439.03		
ene-16									7,241,002.36		
feb-16									8,495,439.03		
mar-16									7,241,002.36		
may-16									8,495,439.03		
jun-16									7,241,002.36		
jul-16									8,495,439.03		
ago-16									7,241,002.36		
sep-16									8,495,439.03		
TOTAL	159,039.53	2,090,970.66	629,966.28	2,282,867.05	1,570,206.99	20,559.90	31,713.57	1,275,192.49	305,193,882.59	27,122,536.45	6,661,122.72

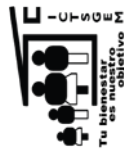


INSTITUTO DE CREDITO PARA LOS TRABAJADORES AL SERVICIO DEL GOBIERNO DEL ESTADO DE MORELOS

ANEXO 13
APORTACIONES ORDINARIAS DE ENTIDADES PUBLICAS AL 30 DE SEPTIEMBRE DEL 2016

APORTACIONES ORDINARIAS DE ENTIDADES PUBLICAS 4.5%

PERIODO	COLEGIO EST. DE SEGURIDAD PUBLICA	H. AYUNTO. DE SEGURIDAD PUBLICA	UNIVERSIDAD TECNOLÓGICA E ZAPATA	INSTITUTO DE LA MUJER DEL EDO. MOR.	INST. EST. DE INFRA. ESTRUCTURA	OPERADOR DE CARRITERAS DE CUOTAS	I.C.A.T.M.O.R.	HOSPITAL DEL NIÑO MORELENSE	I.M.I.P.E.	PATRONATO PARA LA READAPTACION	CONSEJO DE CIENCIA Y TECNOLOGIA	MUNICIPIO DE CUERNAVACA	TRIBUNAL UNITARIO DE JUSTICIA
1985													
1986													
1987													
1988													
1989													
1990													
1991													
1992													
1993													
1994													
1995													
1996													
1997													
1998													
1999													
2000													
2001													
2002	4,412.03												
2003	56,137.34	231,025.33	213,441.00	10,679.74				24,823.52					
2004	52,176.47	324,343.87	461,579.14	28,908.30				0.00					
2005	66,266.74	327,793.14	547,781.55	8,432.07				0.00					
2006	43,124.29	473,860.22	637,869.09	10,996.95	102,004.04	27,424.84	123,883.33	0.00					
2007	56,513.25	449,231.65	565,922.27	48,864.82	109,988.48	46,087.41	224,272.13	0.00					
2008	67,415.47	631,603.33	908,716.87	73,145.72	120,181.95	55,262.25	217,380.46	0.00					
2009	82,935.82	665,517.49	866,050.33	82,302.36	121,563.32	59,715.00	276,521.27	0.00					
2010	0.00	685,690.91	966,998.28	99,931.77	123,012.79	58,437.45	310,470.35	0.00	70,303.50	68,838.64	107,696.53	1,484,898.49	29,657.05
2011	0.00	664,427.97	1,040,976.38	110,729.74	154,313.84	69,147.45	363,721.62	0.00	133,436.14	132,909.63	219,532.90	4,757,181.18	40,177.28
2012	0.00	780,442.37	1,216,192.63	113,598.96	160,039.13	68,150.60	392,627.64	0.00	134,651.24	73,785.97	200,268.98	5,461,142.01	46,891.98
2013	0.00	868,753.79	1,422,628.45	112,817.26	35,789.87	95,261.00	417,085.83	0.00	138,539.04	0.00	226,935.08	5,882,512.77	61,364.80
2014	0.00	828,324.13	1,617,514.52	109,507.29	89,256.92	69,147.45	363,721.62	0.00	163,922.34	0.00	221,132.29	6,357,930.97	69,273.65
2015	0.00	768,083.09	1,738,668.68	92,837.85	137,549.56	83,734.23	474,944.10	0.00	162,668.67	0.00	167,980.42	6,460,298.03	76,400.53
ene-16	0.00	26,891.43	150,526.14	4,005.00	773.32	6,569.40	40,749.37	0.00	172,539.77	0.00	229,754.34	7,420,540.26	88,467.17
feb-16	0.00	53,782.86	149,957.10	7,942.50	9,221.82	6,771.90	41,612.80	0.00	6,787.38	0.00	9,411.75	323,540.59	3,668.67
mar-16	0.00	53,782.86	152,842.52	8,093.75	9,221.82	7,266.92	43,900.79	0.00	13,456.45	0.00	18,823.50	647,642.42	7,844.25
abr-16	0.00	53,148.72	155,902.23	8,038.75	9,544.17	7,559.42	43,337.96	0.00	11,906.62	0.00	18,823.50	644,849.82	8,540.13
may-16	0.00	53,148.72	149,075.12	7,290.00	9,544.18	7,559.42	43,306.26	0.00	11,906.62	0.00	18,823.50	641,728.86	9,760.95
jun-16	0.00	53,148.71	66,040.15	7,695.00	9,544.20	7,559.42	43,432.59	0.00	12,024.92	0.00	19,345.64	651,204.02	8,398.94
jul-16	0.00	53,002.29	219,895.90	8,212.50	9,544.18	7,644.66	43,426.32	0.00	11,726.60	0.00	16,335.00	649,575.44	11,778.21
ago-16	0.00	53,002.28	143,348.24	8,325.00	9,582.92	7,644.66	43,180.85	0.00	11,783.21	0.00	27,155.67	647,224.25	3,564.49
sep-16	0.00	52,473.84	76,052.82	8,325.00	9,621.66	7,464.65	43,072.24	0.00	11,689.97	0.00	9,051.89	641,601.35	7,833.42
TOTAL	428,981.41	8,151,479.00	13,469,979.41	970,680.33	1,357,348.89	789,009.58	3,982,273.47	24,823.52	1,515,068.93	275,534.44	1,928,462.23	50,214,224.23	566,174.47



INSTITUTO DE CREDITO PARA LOS TRABAJADORES AL SERVICIO DEL GOBIERNO DEL ESTADO DE MORELOS
ANEXO 13
APORTACIONES ORDINARIAS DE ENTIDADES PUBLICAS AL 30 DE SEPTIEMBRE DEL 2016

APORTACIONES ORDINARIAS DE ENTIDADES PUBLICAS 4.5%

PERIODO	FIDECOMISO	COMISION	CENTRO	H.VAYTTO	CRIDA	MOFI	MMAP	INST MOR	IMPEPAC	COESAMOR	CEAV	Y.AUTEFEC	COMISION	CAPROMOR	POLICIA	TOTAL
	WORLD	ESTATAL MEJORA	MORELENSE	PUENTE DE	IXTLA SEG. PUB.	MORENSE	DE RADIO Y	DE RADIO Y	DE RADIO Y	DE RADIO Y	DE RADIO Y	DE RADIO Y	PERFORACION	PERFORACION	INDUSTRIAL	
	TRADE CENTER	REGULATORIA	DE LAS ARTES	IXTLA SEG. PUB.			TELEVISION	TELEVISION	TELEVISION	TELEVISION	TELEVISION	TELEVISION	DE POZOS	DE POZOS	BANCIARIA	
1985																132,563.37
1986	58,240.50	69,619.82														204,193.32
1987	59,174.09	87,802.81	174,275.57													560,007.80
1988	59,950.57	91,743.05	239,943.49													1,264,064.80
1989	78,946.95	90,829.23	282,890.47	124,565.54	18,986.53											1,929,877.85
1990	79,064.43	76,753.31	279,343.55	117,983.25	55,557.84	139,156.04										1,361,160.73
1991	105,346.42	74,037.09	281,431.57	131,461.43	1,050.27	258,898.07										3,248,668.65
1992	98,717.37	33,724.16	272,485.73	137,631.85	0.00	259,768.37										1,978,213.38
1993	3,903.05	0.00	9,732.91	0.00	0.00	21,966.17										4,694,430.08
1994	11,709.15	3,138.06	22,351.15	0.00	0.00	1,005.36										8,347,202.50
1995	5,014.02	2,228.64	23,287.99	0.00	0.00	2,919.55										7,656,033.11
1996	8,598.96	2,734.50	23,331.14	25,701.43	0.00	65,328.73										9,941,267.99
1997	4,239.49	2,720.89	31,187.12	8,458.66	0.00	42,987.95										11,085,430.87
1998	13,388.04	2,342.60	31,303.44	8,594.08	0.00	43,209.26										9,941,267.99
1999	9,146.16	2,524.94	31,422.87	4,297.04	0.00	42,988.03										7,656,033.11
2000	9,146.16	2,538.55	31,686.69	0.00	0.00	20,401.49										8,685,970.77
2001																9,941,267.99
2002																11,085,430.87
2003																11,085,430.87
2004																14,467,075.99
2005																16,361,786.52
2006																19,462,484.82
2007																20,026,834.70
2008																24,526,433.91
2009																25,820,423.62
2010																26,871,490.26
2011																34,507,740.43
2012																36,251,340.77
2013																38,930,482.40
2014																41,988,791.77
2015																44,409,475.77
ene-16																45,994,060.40
abr-16																49,676,551.87
feb-16																53,229,424.35
mar-16																3,426,807.96
abr-16																4,537,279.10
may-16																4,688,030.01
jun-16																4,905,199.55
jul-16																4,812,968.18
ago-16																4,642,916.71
sep-16																4,836,287.95
TOTAL	612,752.92	545,472.15	1,765,721.25	566,760.22	75,604.64	979,998.44	64,624.77	1,733,765.05	486,768.65	116,341.26	38,209.52	1,419.93	7,000.97	13,718.34	0.00	616,926,981.91



Instituto de Crédito para los
**Trabajadores al Servicio del
Gobierno del Estado de Morelos**

Información Presupuestaria

Rubro de Ingresos	Ingreso					Diferencia
	Estimado	Ampliaciones y Reducciones	Modificado	Devengado	Recaudado	
	(1)	(2)	(3= 1 + 2)	(4)	(5)	(6 = 5 - 1)
Impuestos	-	-	-	-	-	-
Cuotas y Aportaciones de Seguridad Social	109,380,932	-	109,380,932	77,309,592	77,309,592	(32,071,340)
Contribuciones de Mejoras	-	-	-	-	-	-
Derechos	-	-	-	-	-	-
Productos	804,116,701	-	804,116,701	636,961,233	636,961,233	(167,155,468)
Corriente	804,116,701	-	804,116,701	636,961,233	636,961,233	(167,155,468)
Capital	-	-	-	-	-	-
Aprovechamientos	-	-	-	-	-	-
Corriente	-	-	-	-	-	-
Capital	-	-	-	-	-	-
Ingresos por Ventas de Bienes y Servicios	1,022,431	-	1,022,431	671,122	671,122	(351,309)
Participaciones y Aportaciones	-	-	-	-	-	-
Transferencias, Asignaciones, Subsidios y Otras Ayudas	-	-	-	-	-	-
Ingresos Derivados de Financiamientos	-	-	-	-	-	-
Total	914,520,064	-	914,520,064	714,941,947	714,941,947	(199,578,117)
					Ingresos excedentes ¹	

Estado Analítico de Ingresos Por Fuente de Financiamiento	Ingreso					Diferencia
	Estimado	Ampliaciones y Reducciones	Modificado	Devengado	Recaudado	
	(1)	(2)	(3= 1 + 2)	(4)	(5)	(6 = 5 - 1)
Ingresos del Gobierno	-	-	-	-	-	-
Impuestos	-	-	-	-	-	-
Contribuciones de Mejoras	-	-	-	-	-	-
Derechos	-	-	-	-	-	-
Productos	-	-	-	-	-	-
Corriente	-	-	-	-	-	-
Capital	-	-	-	-	-	-
Aprovechamientos	-	-	-	-	-	-
Corriente	-	-	-	-	-	-
Capital	-	-	-	-	-	-
Participaciones y Aportaciones	-	-	-	-	-	-
Transferencias, Asignaciones, Subsidios y Otras Ayudas	-	-	-	-	-	-
Ingresos de Organismos y Empresas	914,520,064	-	914,520,064	714,941,947	714,941,947	(199,578,117)
Cuotas y Aportaciones de Seguridad Social	-	-	-	-	-	-
Ingresos por Ventas de Bienes y Servicios	914,520,064	-	914,520,064	714,941,947	714,941,947	(199,578,117)
Transferencias, Asignaciones, Subsidios y Otras Ayudas	-	-	-	-	-	-
Ingresos derivados de financiamiento	-	-	-	-	-	-
Ingresos Derivados de Financiamientos	-	-	-	-	-	-
Total	914,520,064	-	914,520,064	714,941,947	714,941,947	(199,578,117)
					Ingresos excedentes ¹	

¹ Los ingresos excedentes se presentan para efectos de cumplimiento de la Ley General de Contabilidad Gubernamental y el importe reflejado debe ser siempre mayor a cero



Cuenta Pública 2016
 Instituto de Crédito para los Trabajadores al Servicio del Gobierno del Estado de Morelos
 Estado Analítico del Ejercicio del Presupuesto de Egresos
 Clasificación Administrativa
 Del 1 de enero al 30 de septiembre de 2016



Concepto	Egresos						Subejercicio
	Aprobado	Ampliaciones/ (Reducciones)	Modificado	Devengado	Pagado		
	1	2	3 = (1 + 2)	4	5	6 = (3 - 4)	
Secretaría Ejecutiva de la Gobernatura	-	-	-	-	-	-	-
Secretaría de Gobierno	-	-	-	-	-	-	-
Secretaría de Hacienda	-	-	-	-	-	-	-
Secretaría de Economía	-	-	-	-	-	-	-
Secretaría de Desarrollo Agropecuario	-	-	-	-	-	-	-
Secretaría de Obras Públicas	-	-	-	-	-	-	-
Secretaría de Educación	-	-	-	-	-	-	-
Secretaría de Salud	-	-	-	-	-	-	-
Fiscalía General del Estado	-	-	-	-	-	-	-
Secretaría de Administración	-	-	-	-	-	-	-
Secretaría de la Contraloría	-	-	-	-	-	-	-
Comisión Estatal de Seguridad Pública	-	-	-	-	-	-	-
Consejería Jurídica	-	-	-	-	-	-	-
Secretaría de Turismo	-	-	-	-	-	-	-
Secretaría de Desarrollo Social	-	-	-	-	-	-	-
Secretaría del Trabajo	-	-	-	-	-	-	-
Secretaría de Cultura	-	-	-	-	-	-	-
Secretaría de Desarrollo Sustentable	-	-	-	-	-	-	-
Secretaría de Innovación, Ciencia y Tecnología	-	-	-	-	-	-	-
Secretaría de Movilidad y Transporte	-	-	-	-	-	-	-
Secretaría de Información y Comunicación	-	-	-	-	-	-	-
Gastos Institucionales	-	-	-	-	-	-	-
Poder Legislativo	-	-	-	-	-	-	-
Poder Judicial	-	-	-	-	-	-	-
Organismos Autónomos	-	-	-	-	-	-	-
Entidades Paraest. y Fid. No Emp. y No Fin.	950,215,879	120,832,000	1,071,047,879	650,201,561	650,201,561	420,846,318	
Fideicomisos Emp. No Fin. con Part. Est. May.	-	-	-	-	-	-	-
Poder Ejecutivo de los Municipios	-	-	-	-	-	-	-
Total del Gasto	950,215,879	120,832,000	1,071,047,879	650,201,561	650,201,561	420,846,318	



Cuenta Pública 2016
 Instituto de Crédito para los Trabajadores al Servicio del Gobierno del Estado de Morelos
 Estado Analítico del Ejercicio del Presupuesto de Egresos
 Clasificación Económica (por Tipo de Gasto)
 Del 1 de enero al 30 de septiembre de 2016



Concepto	Egresos					
	Aprobado 1	Ampliaciones/ (Reducciones) 2	Modificado 3 = (1 + 2)	Devengado 4	Pagado 5	Subejercicio 6 = (3 - 4)
Gasto Corriente	87,755,549	832,000	88,587,549	41,207,786	41,207,786	47,379,763
Gasto de Capital	862,460,330	120,000,000	982,460,330	608,993,775	608,993,775	373,466,555
Amortización de la Deuda y Disminución de Pasivos	-	-	-	-	-	-
Pensiones y Jubilaciones	-	-	-	-	-	-
Participaciones	-	-	-	-	-	-
Total del Gasto	950,215,879	120,832,000	1,071,047,879	650,201,561	650,201,561	420,846,318



Cuenta Pública 2016

Instituto de Crédito para los Trabajadores al Servicio del Gobierno del Estado de Morelos
Estado Analítico del Ejercicio del Presupuesto de Egresos
Clasificación por Objeto del Gasto (Capítulo y Concepto)



Del 1 de enero al 30 de septiembre de 2016

Concepto	Egresos						Subejercicio
	Aprobado	Ampliaciones/ (Reducciones)	Modificado	Devengado	Pagado		
	1	2	3 = (1 + 2)	4	5	6 = (3 - 4)	
Servicios Personales	66,393,393	(105,000)	66,288,393	33,016,299	33,016,299	33,272,094	
Remuneraciones al Personal de Carácter Permanente	27,042,243	-	27,042,243	18,305,824	18,305,824	8,736,419	
Remuneraciones al Personal de Carácter Transitorio	4,061,856	95,000	4,156,856	2,682,734	2,682,734	1,474,122	
Remuneraciones Adicionales y Especiales	9,816,914	-	9,816,914	1,395,234	1,395,234	8,421,680	
Seguridad Social	9,837,559	(105,000)	9,732,559	4,626,656	4,626,656	5,105,903	
Otras Prestaciones Sociales y Económicas	15,634,821	(95,000)	15,539,821	6,005,851	6,005,851	9,533,970	
Previsiones	-	-	-	-	-	-	
Pago de Estímulos a Servidores Públicos	-	-	-	-	-	-	
Materiales y Suministros	3,675,113	(168,964)	3,506,149	1,507,536	1,507,536	1,998,613	
Materiales de Administración, Emisión de Documentos y Artículos Oficiales	1,427,077	72,066	1,499,143	889,686	889,686	609,457	
Alimentos y Utensilios	171,018	17,500	188,518	76,742	76,742	111,776	
Materias Primas y Materiales de Producción y Comercialización	-	-	-	-	-	-	
Materiales y Artículos de Construcción y de Reparación	313,796	(90,934)	222,862	98,851	98,851	124,011	
Productos Químicos, Farmacéuticos y de Laboratorio	271,813	(2,364)	269,449	135,492	135,492	133,957	
Combustibles, Lubricantes y Aditivos	421,647	(147,602)	274,045	140,523	140,523	133,522	
Vestuario, Blancos, Prendas de Protección y Artículos Deportivos	775,674	(4,160)	771,514	57,487	57,487	714,027	
Materiales y Suministros Para Seguridad	-	-	-	-	-	-	
Herramientas, Refacciones y Accesorios Menores	294,088	(13,470)	280,618	108,755	108,755	171,863	
Servicios Generales	14,043,833	1,486,660	15,530,493	5,449,901	5,449,901	10,080,592	
Servicios Básicos	1,925,406	(394,828)	1,530,578	1,039,219	1,039,219	491,359	
Servicios de Arrendamiento	578,284	133,180	711,464	316,665	316,665	394,799	
Servicios Profesionales, Científicos, Técnicos y Otros Servicios	2,846,483	526,899	3,373,382	1,285,823	1,285,823	2,087,559	
Servicios Financieros, Bancarios y Comerciales	3,772,000	-	3,772,000	1,686,813	1,686,813	2,085,187	
Servicios de Instalación, Reparación, Mantenimiento y Conservación	2,748,407	1,209,138	3,957,545	423,170	423,170	3,534,375	
Servicios de Comunicación Social y Publicidad	-	215,000	215,000	149,249	149,249	65,751	
Servicios de Traslado y Viáticos	280,180	(50,500)	229,680	15,594	15,594	214,086	
Servicios Oficiales	404,000	110,400	514,400	116,798	116,798	397,602	
Otros Servicios Generales	1,489,073	(262,629)	1,226,444	416,570	416,570	809,874	



Cuenta Pública 2016

Instituto de Crédito para los Trabajadores al Servicio del Gobierno del Estado de Morelos
Estado Analítico del Ejercicio del Presupuesto de Egresos
Clasificación por Objeto del Gasto (Capítulo y Concepto)



Del 1 de enero al 30 de septiembre de 2016

Concepto	Egresos					Subejercicio
	Aprobado	Ampliaciones/ (Reducciones)	Modificado	Devengado	Pagado	
	1	2	3 = (1 + 2)	4	5	
Transferencias, Asignaciones, Subsidios y Otras Ayudas						
Transferencias Internas y Asignaciones al Sector Público	3,643,210	-	3,643,210	1,234,050	1,234,050	2,409,160
Transferencias al Resto del Sector Público	-	-	-	-	-	-
Subsidios y Subvenciones	-	-	-	-	-	-
Ayudas Sociales	3,643,210	-	3,643,210	1,234,050	1,234,050	2,409,160
Pensiones y Jubilaciones	-	-	-	-	-	-
Transferencias a Fideicomisos, Mandatos y Otros Análogos	-	-	-	-	-	-
Transferencias a la Seguridad Social	-	-	-	-	-	-
Donativos	-	-	-	-	-	-
Transferencias al Exterior	-	-	-	-	-	-
Bienes Muebles, Inmuebles e Intangibles						
Mobiliario y Equipo de Administración	2,510,330	644,304	3,154,634	987,825	987,825	2,166,809
Mobiliario y Equipo Educativo y Recreativo	2,245,233	534,752	2,779,985	925,028	925,028	1,854,957
Equipo e Instrumental Médico y de Laboratorio	-	12,115	12,115	10,879	10,879	1,236
Vehículos y Equipo de Transporte	31,170	5,183	36,353	12,282	12,282	24,071
Equipo de Defensa y Seguridad	-	-	-	-	-	-
Maquinaria, Otros Equipos y Herramientas	233,927	86,254	320,181	33,636	33,636	286,545
Activos Biológicos	-	-	-	-	-	-
Bienes Inmuebles	-	-	-	-	-	-
Activos Intangibles	-	6,000	6,000	6,000	6,000	-
Inversión Pública						
Obra Pública en Bienes de Dominio Público	2,900,000	(1,025,000)	1,875,000	-	-	1,875,000
Obra Pública en Bienes Propios	2,900,000	(1,025,000)	1,875,000	-	-	1,875,000
Proyectos Productivos y Acciones de Fomento	-	-	-	-	-	-
Inversiones Financieras y Otras Provisiones						
Inversiones Para el Fomento de Actividades Productivas	857,050,000	120,000,000	977,050,000	608,005,950	608,005,950	369,044,050
Acciones y Participaciones de Capital	-	-	-	-	-	-
Compra de Títulos y Valores	-	-	-	-	-	-



Cuenta Pública 2016

Instituto de Crédito para los Trabajadores al Servicio del Gobierno del Estado de Morelos
Estado Analítico del Ejercicio del Presupuesto de Egresos
Clasificación por Objeto del Gasto (Capítulo y Concepto)



Del 1 de enero al 30 de septiembre de 2016

Concepto	Egresos					Subejercicio
	Aprobado	Ampliaciones/ (Reducciones)	Modificado	Devengado	Pagado	
	1	2	3 = (1 + 2)	4	5	
Concesión de Préstamos	857,050,000	120,000,000	977,050,000	608,005,950	608,005,950	369,044,050
Inversiones en Fideicomisos, Mandatos y Otros Análogos	-	-	-	-	-	-
Otras Inversiones Financieras	-	-	-	-	-	-
Provisiones para Contingencias y Otras Erogaciones Especiales	-	-	-	-	-	-
Participaciones y Aportaciones	-	-	-	-	-	-
Participaciones	-	-	-	-	-	-
Aportaciones	-	-	-	-	-	-
Convenios	-	-	-	-	-	-
Deuda Pública	-	-	-	-	-	-
Amortización de la Deuda Pública	-	-	-	-	-	-
Intereses de la Deuda Pública	-	-	-	-	-	-
Comisiones de la Deuda Pública	-	-	-	-	-	-
Gastos de la Deuda Pública	-	-	-	-	-	-
Costo por Coberturas	-	-	-	-	-	-
Apoyos Financieros	-	-	-	-	-	-
Adeudos de Ejercicios Fiscales Anteriores (Adefas)	-	-	-	-	-	-
Total del Gasto	950,215,879	120,832,000	1,071,047,879	650,201,561	650,201,561	420,846,318

Concepto	Egresos					
	Aprobado	Ampliaciones/ (Reducciones)	Modificado	Devengado	Pagado	Subejercicio
	1	2	3 = (1 + 2)	4	5	6 = (3 - 4)
Gobierno						
Legislación	-	-	-	-	-	-
Justicia	-	-	-	-	-	-
Coordinación de la Política de Gobierno	-	-	-	-	-	-
Relaciones Exteriores	-	-	-	-	-	-
Asuntos Financieros y Hacendarios	-	-	-	-	-	-
Seguridad Nacional	-	-	-	-	-	-
Asuntos de Orden Público y de Seguridad Interior	-	-	-	-	-	-
Otros Servicios Generales	-	-	-	-	-	-
Desarrollo Social	950,215,879	120,832,000	1,071,047,879	650,201,561	650,201,561	420,846,318
Protección Ambiental	-	-	-	-	-	-
Vivienda y Servicios a la Comunidad	125,500,000	-	125,500,000	26,438,747	26,438,747	99,061,253
Salud	-	-	-	-	-	-
Recreación, Cultura y Otras Manifestaciones Sociales	-	-	-	-	-	-
Educación	-	-	-	-	-	-
Protección Social	-	-	-	-	-	-
Otros Asuntos Sociales	824,715,879	120,832,000	945,547,879	623,762,814	623,762,814	321,785,065
Desarrollo Económico	-	-	-	-	-	-
Asuntos Económicos, Comerciales y Laborales en General	-	-	-	-	-	-
Agropecuaria, Silvicultura, Pesca y Caza	-	-	-	-	-	-
Combustibles y Energía	-	-	-	-	-	-
Minería, Manufacturas y Construcción	-	-	-	-	-	-
Transporte	-	-	-	-	-	-
Comunicaciones	-	-	-	-	-	-
Turismo	-	-	-	-	-	-
Ciencia, Tecnología e Innovación	-	-	-	-	-	-
Otras Industrias y Otros Asuntos Económicos	-	-	-	-	-	-
Otras no Clasificadas en Funciones Anteriores	-	-	-	-	-	-
Transacciones de la Deuda Pública / Costo Financiero de la Deuda	-	-	-	-	-	-
Transferencias, Participaciones y Aportaciones entre Diferentes Niveles y Ordenes de Gobierno	-	-	-	-	-	-
Saneamiento del Sistema Financiero	-	-	-	-	-	-
Adeudos de Ejercicios Fiscales Anteriores	-	-	-	-	-	-
Total del Gasto	950,215,879	120,832,000	1,071,047,879	650,201,561	650,201,561	420,846,318



Cuenta Pública 2016
 Instituto de Crédito para los Trabajadores al Servicio del Gobierno del Estado de Morelos
 Endeudamiento Neto
 Del 1 de enero al 30 de septiembre de 2016



Identificación de Crédito o Instrumento	Contratación / Colocación A	Amortización B	Endeudamiento Neto C = A - B
	Créditos Bancarios		
	-	-	-
	-	-	-
	NO APLICA		
	-	-	-
	-	-	-
	-	-	-
	-	-	-
	-	-	-
	-	-	-
	-	-	-
Total Créditos Bancarios	-	-	-
	Otros Instrumentos de Deuda		
	-	-	-
	-	-	-
	NO APLICA		
	-	-	-
	-	-	-
	-	-	-
	-	-	-
	-	-	-
Total Otros Instrumentos de Deuda	-	-	-
TOTAL	-	-	-



Instituto de Crédito para los
**Trabajadores al Servicio del
Gobierno del Estado de Morelos**

Información Programática

Concepto	Egresos					Subejercicio
	Aprobado	Ampliaciones/ (Reducciones)	Modificado	Devengado	Pagado	
	1	2	3 = (1 + 2)	4	5	6 = (3 - 4)
Programas						
Subsidios: Sector Social y Privado o Entidades Federativas y Municipios						
Sujetos a Reglas de Operación	-	-	-	-	-	-
Otros Subsidios	-	-	-	-	-	-
Desempeño de las Funciones	950,215,879	120,832,000	1,071,047,879	650,201,561	650,201,561	420,846,318
Prestación de Servicios Públicos	950,215,879	120,832,000	1,071,047,879	650,201,561	650,201,561	420,846,318
Provisión de Bienes Públicos	-	-	-	-	-	-
Planeación, seguimiento y evaluación de políticas públicas	-	-	-	-	-	-
Promoción y fomento	-	-	-	-	-	-
Regulación y supervisión	-	-	-	-	-	-
Funciones de las Fuerzas Armadas (Únicamente Gobierno Federal)	-	-	-	-	-	-
Específicos	-	-	-	-	-	-
Proyectos de Inversión	-	-	-	-	-	-
Administrativos y de Apoyo						
Apoyo al proceso presupuestario y para mejorar la eficiencia institucional	-	-	-	-	-	-
Apoyo a la función pública y al mejoramiento de la gestión	-	-	-	-	-	-
Operaciones ajenas	-	-	-	-	-	-
Compromisos						
Obligaciones de cumplimiento de resolución Jurisdiccional	-	-	-	-	-	-
Desastres Naturales	-	-	-	-	-	-
Obligaciones						
Pensiones y jubilaciones	-	-	-	-	-	-
Aportaciones a la seguridad social	-	-	-	-	-	-
Aportaciones a fondos de estabilización	-	-	-	-	-	-
Aportaciones a fondos de inversión y reestructura de pensiones	-	-	-	-	-	-
Programas de Gasto Federalizado (Gobierno Federal)						
Gasto Federalizado	-	-	-	-	-	-
Participaciones a entidades federativas y municipios						
Costo financiero, deuda o apoyos a deudores y ahorradores de la banca	-	-	-	-	-	-
Adeudos de ejercicios fiscales anteriores	-	-	-	-	-	-
Total del Gasto	950,215,879	120,832,000	1,071,047,879	650,201,561	650,201,561	420,846,318

Instituto de Crédito para los Trabajadores al Servicio del Gobierno del Estado de Morelos
Cuenta Pública 2016
Indicadores de Postura Fiscal
Del 1 de enero al 30 de septiembre de 2016



Concepto	Estimado	Devengado	Pagado ³
I. Ingresos Presupuestarios (I=1+2)	914,520,064	714,941,947	714,941,947
1. Ingresos del Gobierno de la Entidad Federativa ¹	-	-	-
2. Ingresos del Sector Paraestatal ¹	914,520,064	714,941,947	714,941,947
II. Egresos Presupuestarios (II=3+4)	950,215,879	650,201,561	650,201,561
3. Egresos del Gobierno de la Entidad Federativa ²	-	-	-
4. Egresos del Sector Paraestatal ²	950,215,879	650,201,561	650,201,561
III. Balance Presupuestario (Superávit o Déficit) (III = I - II)	(35,695,815)	64,740,386	64,740,386

Concepto	Estimado	Devengado	Pagado ³
III. Balance presupuestario (Superávit o Déficit)	(35,695,815)	64,740,386	64,740,386
IV. Intereses, Comisiones y Gastos de la Deuda	-	-	-
V. Balance Primario (Superávit o Déficit) (V= III - IV)	(35,695,815)	64,740,386	64,740,386

Concepto	Estimado	Devengado	Pagado ³
A. Financiamiento	-	-	-
B. Amortización de la deuda	-	-	-
C. Endeudamiento ó desendeudamiento (C = A - B)	-	-	-

¹ Los Ingresos que se presentan son los ingresos presupuestarios totales sin incluir los ingresos por financiamientos. Los Ingresos del Gobierno de la Entidad Federativa corresponden a los del Poder Ejecutivo, Legislativo Judicial y Autónomos

² Los egresos que se presentan son los egresos presupuestarios totales sin incluir los egresos por amortización. Los egresos del Gobierno de la Entidad Federativa corresponden a los del Poder Ejecutivo, Legislativo, Judicial y Organos Autónomos

³ Para Ingresos se reportan los ingresos recaudados; para egresos se reportan los egresos pagados

Programas y Proyectos de Inversión

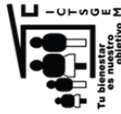
NO APLICA

Indicadores de Resultados



Instituto de Crédito para los
**Trabajadores al Servicio del
Gobierno del Estado de Morelos**

Anexos



Relación de Bienes Inmuebles que Componen el Patrimonio
Cuenta Pública 2016
(Pesos)
Instituto de Crédito para los Trabajadores al Servicio del Gobierno del Estado de Morelos



Código	Descripción del Bien Inmueble	Valor en libros
03020110583.1.2.3.3.3	EDIFICIO UBICADO EN MORROW No 20 DE CUERNAVACA MORELOS	18,317,108
03020105583.1.2.3.3.1	CONSTRUCCION DE ARCHIVO GENERAL Y BODEGA	3,134,207
01010000581.1.2.3.1.3	TERRENO URBANO UBICADO EN AV. ATLACOMULCO Y CARLOS PACHECO COL. LAS AGUILAS	3,459,288
01010000581.1.2.3.1.4	TERRENO URBANO UBICADO EN CALLE CENTENARIO No 206 ESQUINA CON CALLE LA CUMBRE, COL. CAROLINA EN CUERNAVACA	326,002
01010000581.1.2.3.1.5	TERRENO URBANO UBICADO EN 10 DE LA MANZANA ONCE, DEL CONJUNTO HABITACIONAL "AMPLIACION CHULAVISTA" AV. CHULAVISTA COL. SAN ANTON EN CUERNAVACA MORELOS	116,030
01010000581.1.2.3.1.6	TERRENO URBANO UBICADO EN 11 DE LA MANZANA 24, ZONA UNO DE LA COLONIA PEDRO AMARO DE JOJUTLA MORELOS.	147,768
01010000581.1.2.3.1.7	TERRENO URBANO UBICADO EN LOTE 3 DE LA MANZANA 5 DE LA UNIDAD HABITACIONAL JOSE MARIA MORELOS Y PAVON EN EL MUNICIPIO DE XOCHITEPEC	170,000
01010000581.1.2.3.1.8	TERRENO ADJUDICADO EN CALLE CALANDRIAS S/N, LOTE 42, COL. OBRERA POPULAR, TERCERA SECCION, MUNICIPIO DE XOCHITEPEC, MORELOS.XOCHITEPEC	257,250
03020302583.1.2.3.3.1	CASA DEL JUBILADO Y PENSIONADO	10,848,599
02010000581.1.2.3.1.1	CASA HABITACION UBICADO EN PRIVADA RIO BRAVO NO 3-A ANTES 7 COL. VISTA HERMOSA EN CUERNAVACA MORELOS.	1,419,800
02010000581.1.2.3.1.2	CASA HABITACIONAL UBICADO EN EL LOTE N° 11, MZ.45 COLONIA TEPEYEHUALCO EN EL POBLADO DE ALTAVISTA MUNICIPIO DE CUERNAVACA	317,673
02020000581.1.2.3.1.1	DEPARTAMENTO No. 6 2o PISO EDIF F SECCION 5 PERTENECIENTE AL SECTOR TULIPANES DELCONJUNTO HABITACIONAL LAS FUENTES EN EL MUNICIPIO DE EMILIANO ZAPATA.	404,845

Relación de esquemas bursátiles y de coberturas financieras

Formato libre

(Artículo 46, último párrafo LGCG)

NO APLICA

Información adicional que dispongan otras leyes

NO APLICA



Instituto de la Defensoría Pública del Estado de Morelos

CUENTA PÚBLICA CONSOLIDADA
ENTIDADES PARAESTATALES
ENERO - SEPTIEMBRE

2016



Instituto de la Defensoría Pública del Estado de Morelos

Introducción

CUENTA PÚBLICA
INSTITUTO DE LA DEFENSORÍA PÚBLICA DEL
ESTADO DE MORELOS
ENERO - SEPTIEMBRE

2016

INTRODUCCIÓN

El Instituto de la Defensoría Pública del Estado de Morelos (IDPEM) es un Organismo Público Descentralizado, Sectorizado a la Secretaría de Gobierno que tiene como finalidad primordial la de prestar el servicio de defensa en el ámbito penal de forma gratuita a toda aquella persona que se le impute un hecho delictivo en materia penal.

El Instituto de la Defensoría Pública del Estado de Morelos fue creado como organismo público descentralizado mediante la publicación de la Ley Orgánica del Instituto de la Defensoría Pública del Estado de Morelos en el periódico oficial "Tierra y Libertad" número 5081 6ª época de fecha 03 de Abril del 2013 mediante el cual se da vida a este Ente en cual tiene como objetivo a demás del de prestar el servicios de defensa en materia penal a personas de escasos recursos, el de prestar a quien lo solicite en las áreas del derecho civil, mercantil y familiar; exceptuando en este último a aquellos en los que se pretenda la disolución del vínculo matrimonial.

Ahora bien, como se ha especificado en líneas anteriores; el Instituto de la Defensoría Pública del Estado de Morelos representa en materia penal a cualquier persona que lo solicite y en las demás áreas a las personas que no cuentan con los recursos económicos para costear un abogado particular; lo que representa la población más vulnerable en el Estado de Morelos; atendiendo en la actualidad al 95% de la población que se encuentra sujeta a un proceso penal; esto derivado a que los Defensores Públicos son los mejor capacitados en el Nuevos Sistema de Justicia Penal así como en el actual Código Nacional de Procedimientos Penales, capacitación que se ha llevado a cabo desde que se implemento la reforma en el Estado con el apoyo de la federación mediante la Secretaría Técnica del Consejo de Coordinación para la Implementación del Sistema de Justicia Penal así como del Estado.



Instituto de la
**Defensoría Pública del
Estado de Morelos**

Información Contable

CUENTA PÚBLICA
INSTITUTO DE LA DEFENSORÍA PÚBLICA DEL
ESTADO DE MORELOS
ENERO - SEPTIEMBRE

2016

INSTITUTO DE LA DEFENSORIA PUBLICA DEL ESTADO DE MORELOS

Concepto	2016	2015	Concepto	2016	2015
INGRESOS Y OTROS BENEFICIOS			GASTOS Y OTRAS PÉRDIDAS		
Ingresos de la Gestión	-	-	Gastos de Funcionamiento	11,972,352	-
Impuestos	-	-	Servicios Personales	11,253,068	-
Cuotas y Aportaciones de Seguridad Social	-	-	Materiales y Suministros	210,737	-
Contribuciones de Mejoras	-	-	Servicios Generales	508,547	-
Derechos	-	-	Transferencia, Asignaciones, Subsidios y Otras Ayudas	-	-
Productos de Tipo Corriente	-	-	Transferencias Internas y Asignaciones al Sector Público	-	-
Aprovechamientos de Tipo Corriente	-	-	Transferencias al Resto del Sector Público	-	-
Ingresos por Venta de Bienes y Servicios	-	-	Subsidios y Subvenciones	-	-
Ingresos no Comprendidos en las Fracciones de la Ley de Ingresos	-	-	Ayudas Sociales	-	-
Causados en Ejercicios Fiscales Anteriores Pendientes de Liquidación o Pago	-	-	Pensiones y Jubilaciones	-	-
Participaciones, Aportaciones, Transferencias, Asignaciones, Subsidios y Otras Ayudas	11,972,352	-	Transferencias a Fideicomisos, Mandatos y Contratos Análogos	-	-
Participaciones y Aportaciones	-	-	Transferencias a la Seguridad Social	-	-
Transferencia, Asignaciones, Subsidios y Otras ayudas	11,972,352	-	Donativos	-	-
Otros Ingresos y Beneficios	-	-	Transferencias al Exterior	-	-
Ingresos Financieros	-	-	Participaciones y Aportaciones	-	-
Incremento por Variación de Inventarios	-	-	Participaciones	-	-
Disminución del Exceso de Estimaciones por Pérdida o Deterioro u Obsolescencia	-	-	Aportaciones	-	-
Disminución del Exceso de Provisiones	-	-	Convenios	-	-
Otros Ingresos y Beneficios Varios	-	-	Intereses, Comisiones y Otros Gastos de la Deuda Pública	-	-
Total de Ingresos y Otros Beneficios	11,972,352	-	Intereses de la Deuda Pública	-	-
			Comisiones de la Deuda Pública	-	-
			Gastos de la Deuda Pública	-	-
			Costo por Coberturas	-	-
			Apoyos Financieros	-	-
			Otros Gastos y Pérdidas Extraordinarias	-	-
			Estimaciones, Depreciaciones, Deterioros, Obsolescencia y Amortizaciones	-	-
			Provisiones	-	-
			Disminución de Inventarios	-	-
			Aumento por Insuficiencia de Estimaciones por Pérdida o Deterioro y Obsolescencia	-	-
			Aumento por Insuficiencia de Provisiones	-	-
			Otros Gastos	-	-
			Inversión Pública	-	-
			Inversión Pública no Capitalizable	-	-
			Total de Gastos y Otras Pérdidas	11,972,352	-
			Resultados del Ejercicio (Ahorro/Desahorro)	-	-

Bajo protesta de decir verdad declaramos que los Estados Financieros y sus Notas son razonablemente correctos y responsabilidad del emisor.

INSTITUTO DE LA DEFENSORIA PUBLICA DEL ESTADO DE MORELOS

CONCEPTO		Año	Año	CONCEPTO	2016	2015
		2016	2015		2016	2015
ACTIVO				PASIVO		
Activo Circulante				Pasivo Circulante		
Efectivo y Equivalentes		11,972,352	-	Cuentas por Pagar a Corto Plazo	11,972,352	-
Derechos a Recibir Efectivo o Equivalentes		-	-	Documentos por Pagar a Corto Plazo	-	-
Derechos a Recibir Bienes o Servicios		-	-	Porción a Corto Plazo de la Deuda Pública a Largo Plazo	-	-
Inventarios		-	-	Títulos y Valores a Corto Plazo	-	-
Almacenes		-	-	Pasivos Diferidos a Corto Plazo	-	-
Estimación por Pérdida o Deterioro de Activos Circulantes		-	-	Fondos y Bienes de Terceros en Garantía y/o Administración a Corto Plazo	-	-
Otros Activos Circulantes		-	-	Provisiones a Corto Plazo	-	-
Total de Activos Circulantes		11,972,352	-	Otros Pasivos a Corto Plazo	-	-
				Total de Pasivos Circulantes	11,972,352	-
Activo No Circulante				Pasivo No Circulante		
Inversiones Financieras a Largo Plazo		-	-	Cuentas por Pagar a Largo Plazo	-	-
Derechos a Recibir Efectivo o Equivalentes a Largo Plazo		-	-	Documentos por Pagar a Largo Plazo	-	-
Bienes Inmuebles, Infraestructura y Construcciones en Proceso		-	-	Deuda Pública a Largo Plazo	-	-
Bienes Muebles		-	-	Pasivos Diferidos a Largo Plazo	-	-
Activos Intangibles		-	-	Fondos y Bienes de Terceros en Garantía y/o en Administración a Largo Plazo	-	-
Depreciación, Deterioro y Amortización Acumulada de Bienes		-	-	Provisiones a Largo Plazo	-	-
Activos Diferidos		-	-	Total de Pasivos No Circulantes	-	-
Estimación por Pérdida o Deterioro de Activos no Circulantes		-	-	Total del Pasivo	11,972,352	-
Otros Activos no Circulantes		-	-	HACIENDA PÚBLICA/ PATRIMONIO		
Total de Activos No Circulantes		-	-	Hacienda Pública/Patrimonio Contribuido	-	-
Total del Activo		11,972,352	-	Aportaciones	-	-
				Donaciones de Capital	-	-
				Actualización de la Hacienda Pública / Patrimonio	-	-
				Hacienda Pública/Patrimonio Generado	-	-
				Resultados del Ejercicio (Ahorro / Desahorro)	-	-
				Resultados de Ejercicios Anteriores	-	-
				Revalúos	-	-
				Reservas	-	-
				Rectificaciones de Resultados de Ejercicios Anteriores	-	-
				Exceso o Insuficiencia en la Actualización de la Hacienda Pública/Patrimonio	-	-
				Resultado por Posición Monetaria	-	-
				Resultado por Tenencia de Activos no Monetarios	-	-
				Total Hacienda Pública/ Patrimonio	-	-
				Total del Pasivo y Hacienda Pública / Patrimonio	11,972,352	-

Bajo protesta de decir verdad declaramos que los Estados Financieros y sus Notas son razonablemente correctos y responsabilidad del emisor.

Concepto	Origen	Aplicación	Concepto	Origen	Aplicación
ACTIVO	-	11,972,352	PASIVO	11,972,352	-
Activo Circulante	-	11,972,352	Pasivo Circulante	11,972,352	-
Efectivo y Equivalentes	-	11,972,352	Cuentas por Pagar a Corto Plazo	11,972,352	-
Derechos a Recibir Efectivo o Equivalentes	-	-	Documentos por Pagar a Corto Plazo	-	-
Derechos a Recibir Bienes o Servicios	-	-	Porción a Corto Plazo de la Deuda Pública a Largo Plazo	-	-
Inventarios	-	-	Títulos y Valores a Corto Plazo	-	-
Almacenes	-	-	Pasivos Diferidos a Corto Plazo	-	-
Estimación por Pérdida o Deterioro de Activos Circulantes	-	-	Fondos y Bienes de Terceros en Garantía y/o Administración a Corto Plazo	-	-
Otros Activos Circulantes	-	-	Provisiones a Corto Plazo	-	-
Activo No Circulante	-	-	Otros Pasivos a Corto Plazo	-	-
Inversiones Financieras a Largo Plazo	-	-	Pasivo No Circulante	-	-
Derechos a Recibir Efectivo o Equivalentes a Largo Plazo	-	-	Cuentas por Pagar a Largo Plazo	-	-
Bienes Inmuebles, Infraestructura y Construcciones en Proceso	-	-	Documentos por Pagar a Largo Plazo	-	-
Bienes Muebles	-	-	Deuda Pública a Largo Plazo	-	-
Activos Intangibles	-	-	Pasivos Diferidos a Largo Plazo	-	-
Depreciación, Deterioro y Amortización Acumulada de Bienes	-	-	Fondos y Bienes de Terceros en Garantía y/o en Administración a Largo Plazo	-	-
Activos Diferidos	-	-	Provisiones a Largo Plazo	-	-
Estimación por Pérdida o Deterioro de Activos no Circulantes	-	-	HACIENDA PÚBLICA/ PATRIMONIO	-	-
Otros Activos no Circulantes	-	-	Hacienda Pública/Patrimonio Contribuido	-	-
			Aportaciones	-	-
			Donaciones de Capital	-	-
			Actualización de la Hacienda Pública / Patrimonio	-	-
			Hacienda Pública/Patrimonio Generado	-	-
			Resultados del Ejercicio (Ahorro / Desahorro)	-	-
			Resultados de Ejercicios Anteriores	-	-
			Revalúos	-	-
			Reservas	-	-
			Rectificaciones de Resultados de Ejercicios Anteriores	-	-
			Exceso o Insuficiencia en la Actualización de la Hacienda Pública/Patrimonio	-	-
			Resultado por Posición Monetaria	-	-
			Resultado por Tenencia de Activos no Monetarios	-	-

Bajo protesta de decir verdad declaramos que los Estados Financieros y sus Notas son razonablemente correctos y responsabilidad del emisor.

INSTITUTO DE LA DEFENSORIA PUBLICA DEL ESTADO DE MORELOS

Concepto	1	2	3	4 = (1+2-3)	Variación del Periodo (4-1)
Saldo Inicial	Cargos del Periodo	Abonos del Periodo	Saldo Final		
ACTIVO	8,009,405	3,962,947	-	11,972,352	3,962,947
Activo Circulante	8,009,405	3,962,947	-	11,972,352	3,962,947
Efectivo y Equivalentes	8,009,405	3,962,947	-	11,972,352	3,962,947
Derechos a Recibir Efectivo o Equivalentes	-	-	-	-	-
Derechos a Recibir Bienes o Servicios	-	-	-	-	-
Inventarios	-	-	-	-	-
Almacenes	-	-	-	-	-
Estimación por Pérdida o Deterioro de Activos Circulantes	-	-	-	-	-
Otros Activos Circulantes	-	-	-	-	-
Activo No Circulante	-	-	-	-	-
Inversiones Financieras a Largo Plazo	-	-	-	-	-
Derechos a Recibir Efectivo o Equivalentes a Largo Plazo	-	-	-	-	-
Bienes Inmuebles, Infraestructura y Construcciones en Proceso	-	-	-	-	-
Bienes Muebles	-	-	-	-	-
Activos Intangibles	-	-	-	-	-
Depreciación, Deterioro y Amortización Acumulada de Bienes	-	-	-	-	-
Activos Diferidos	-	-	-	-	-
Estimación por Pérdida o Deterioro de Activos no Circulantes	-	-	-	-	-
Otros Activos no Circulantes	-	-	-	-	-

Bajo protesta de decir verdad declaramos que los Estados Financieros y sus Notas son razonablemente correctos y responsabilidad del emisor.

INSTITUTO DE LA DEFENSORÍA PÚBLICA DEL ESTADO DE MORELOS

Concepto	Hacienda Pública/Patrimonio Contribuido	Hacienda Pública/Patrimonio Generado de Ejercicios Anteriores	Hacienda Pública/Patrimonio Generado del Ejercicio	Ajustes por Cambios de Valor	TOTAL
Rectificaciones de Resultados de Ejercicios Anteriores	-	-	-	-	-
Patrimonio Neto Inicial Ajustado del Ejercicio	-	-	-	-	-
Aportaciones	-	-	-	-	-
Donaciones de Capital	-	-	-	-	-
Actualización de la Hacienda Pública/Patrimonio	-	-	-	-	-
Variaciones de la Hacienda Pública/Patrimonio Neto del Ejercicio	-	-	-	-	-
Resultados del Ejercicio (Ahorro/Desahorro)	-	-	-	-	-
Resultados de Ejercicios Anteriores	-	-	-	-	-
Revaluos	-	-	-	-	-
Reservas	-	-	-	-	-
Hacienda Pública/Patrimonio Neto Final del Ejercicio 2015	-	-	-	-	-
Cambios en la Hacienda Pública/Patrimonio Neto del Ejercicio	-	-	-	-	-
Aportaciones	-	-	-	-	-
Donaciones de Capital	-	-	-	-	-
Actualización de la Hacienda Pública/Patrimonio	-	-	-	-	-
Variaciones de la Hacienda Pública/Patrimonio Neto del Ejercicio	-	-	-	-	-
Resultados del Ejercicio (Ahorro/Desahorro)	-	-	-	-	-
Resultados de Ejercicios Anteriores	-	-	-	-	-
Revaluos	-	-	-	-	-
Reservas	-	-	-	-	-
Saldo Neto en la Hacienda Pública / Patrimonio 2016	-	-	-	-	-

Bajo protesta de decir verdad declaramos que los Estados Financieros y sus Notas son razonablemente correctos y responsabilidad del emisor.

Concepto	2016	2015	Concepto	2016	2015
Flujos de Efectivo de las Actividades de Gestión			Flujos de Efectivo de las Actividades de Inversión		
Origen			Origen		
Impuestos	11,972,352	-	Bienes Inmuebles, Infraestructura y Construcciones en Proceso	-	-
Cuotas y Aportaciones de Seguridad Social	-	-	Bienes Muebles	-	-
Contribuciones de mejoras	-	-	Otros Orígenes de Inversión	-	-
Derechos	-	-			
Productos de Tipo Corriente	-	-	Aplicación		
Aprovechamientos de Tipo Corriente	-	-	Bienes Inmuebles, Infraestructura y Construcciones en Proceso	-	-
Ingresos por Venta de Bienes y Servicios	-	-			
Ingresos no Comprendidos en las Fracciones de la Ley de Ingresos	-	-			
Causados en Ejercicios Fiscales Anteriores Pendientes de Liquidación o Pago	-	-			
Participaciones y Aportaciones	-	-	Bienes Muebles	-	-
Transferencias, Asignaciones y Subsidios y Otras Ayudas	11,972,352	-	Otras Aplicaciones de Inversión	-	-
Otros Orígenes de Operación	-	-			
			Flujos Netos de Efectivo por Actividades de Inversión		
Aplicación			Flujo de Efectivo de las Actividades de Financiamiento		
Servicios Personales	11,972,352	-			
Materiales y Suministros	11,253,068	-	Origen		
Servicios Generales	210,737	-	Endeudamiento Neto	-	-
	508,547	-	Interno	-	-
			Externo	-	-
Transferencias Internas y Asignaciones al Sector Público	-	-	Otros Orígenes de Financiamiento	-	-
Transferencias al resto del Sector Público	-	-			
Subsidios y Subvenciones	-	-	Aplicación		
Ayudas Sociales	-	-	Servicios de la Deuda	-	-
Pensiones y Jubilaciones	-	-	Interno	-	-
Transferencias a Fidelcomisos, Mandatos y Contratos Análogos	-	-	Externo	-	-
Transferencias a la Seguridad Social	-	-	Otras Aplicaciones de Financiamiento	-	-
Donativos	-	-			
Transferencias al Exterior	-	-	Flujos netos de Efectivo por Actividades de Financiamiento		
Participaciones	-	-	Incremento/Disminución Neta en el Efectivo y Equivalentes al Efectivo		
Aportaciones	-	-			
Convenios	-	-			
Otras Aplicaciones de Operación	-	-			
Flujos Netos de Efectivo por Actividades de Gestión			Efectivo y Equivalente al Efectivo al Inicio del Ejercicio	11,972,352	-
			Efectivo y Equivalente al Efectivo al Final del Ejercicio	11,972,352	-

Bajo protesta de decir verdad declaramos que los Estados Financieros y sus Notas son razonablemente correctos y responsabilidad del emisor.



Instituto de la
**Defensoría Pública del
Estado de Morelos**

Información Presupuestaria

CUENTA PÚBLICA | 2016
INSTITUTO DE LA DEFENSORÍA
PÚBLICA DEL ESTADO DE
MORELOS
ENERO - SEPTIEMBRE

Rubro de Ingresos	Ingreso					Diferencia
	Estimado (1)	Ampliaciones y Reducciones (2)	Modificado (3= 1 + 2)	Devengado (4)	Recaudado (5)	
Impuestos	-	-	-	-	-	(6 = 5 - 1)
Cuotas y Aportaciones de Seguridad Social	-	-	-	-	-	-
Contribuciones de Mejoras	-	-	-	-	-	-
Derechos	-	-	-	-	-	-
Productos	-	-	-	-	-	-
Corriente	-	-	-	-	-	-
Capital	-	-	-	-	-	-
Aprovechamientos	-	-	-	-	-	-
Corriente	-	-	-	-	-	-
Capital	-	-	-	-	-	-
Ingresos por Ventas de Bienes y Servicios	-	-	-	-	-	-
Participaciones y Aportaciones	-	-	-	-	-	-
Transferencias, Asignaciones, Subsidios y Otras Ayudas	11,972,352	-	11,972,352	-	-	(11,972,352)
Ingresos Derivados de Financiamientos	-	-	-	-	-	-
Total	11,972,352	-	11,972,352	-	-	(11,972,352)
			Ingresos excedentes ¹			

Estado Analítico de Ingresos Por Fuente de Financiamiento	Ingreso					Diferencia
	Estimado (1)	Ampliaciones y Reducciones (2)	Modificado (3= 1 + 2)	Devengado (4)	Recaudado (5)	
Ingresos del Gobierno	-	-	-	-	-	(6 = 5 - 1)
Impuestos	-	-	-	-	-	-
Contribuciones de Mejoras	-	-	-	-	-	-
Derechos	-	-	-	-	-	-
Productos	-	-	-	-	-	-
Corriente	-	-	-	-	-	-
Capital	-	-	-	-	-	-
Aprovechamientos	-	-	-	-	-	-
Corriente	-	-	-	-	-	-
Capital	-	-	-	-	-	-
Participaciones y Aportaciones	-	-	-	-	-	-
Transferencias, Asignaciones, Subsidios y Otras Ayudas	-	-	-	-	-	-
Ingresos de Organismos y Empresas	11,972,352	-	11,972,352	-	-	(11,972,352)
Cuotas y Aportaciones de Seguridad Social	-	-	-	-	-	-
Ingresos por Ventas de Bienes y Servicios	-	-	-	-	-	-
Transferencias, Asignaciones, Subsidios y Otras Ayudas	11,972,352	-	11,972,352	-	-	(11,972,352)
Ingresos derivados de financiamiento	-	-	-	-	-	-
Ingresos Derivados de Financiamientos	-	-	-	-	-	-
Total	11,972,352	-	11,972,352	-	-	(11,972,352)
			Ingresos excedentes ¹			

¹ Los ingresos excedentes se presentan para efectos de cumplimiento de la Ley General de Contabilidad Gubernamental y el importe reflejado debe ser siempre mayor a cero

Concepto	Egresos						Subejercicio
	Aprobado	Ampliaciones/ (Reducciones)	Modificado	Devengado	Pagado		
	1	2	3 = (1 + 2)	4	5	6 = (3 - 4)	
Secretaría Ejecutiva de la Gobernatura	-	-	-	-	-	-	-
Secretaría de Gobierno	-	-	-	-	-	-	-
Secretaría de Hacienda	-	-	-	-	-	-	-
Secretaría de Economía	-	-	-	-	-	-	-
Secretaría de Desarrollo Agropecuario	-	-	-	-	-	-	-
Secretaría de Obras Públicas	-	-	-	-	-	-	-
Secretaría de Educación	-	-	-	-	-	-	-
Secretaría de Salud	-	-	-	-	-	-	-
Fiscalía General del Estado	-	-	-	-	-	-	-
Secretaría de Administración	-	-	-	-	-	-	-
Secretaría de la Contraloría	-	-	-	-	-	-	-
Comisión Estatal de Seguridad Pública	-	-	-	-	-	-	-
Consejería Jurídica	-	-	-	-	-	-	-
Secretaría de Turismo	-	-	-	-	-	-	-
Secretaría de Desarrollo Social	-	-	-	-	-	-	-
Secretaría del Trabajo	-	-	-	-	-	-	-
Secretaría de Cultura	-	-	-	-	-	-	-
Secretaría de Desarrollo Sustentable	-	-	-	-	-	-	-
Secretaría de Innovación, Ciencia y Tecnología	-	-	-	-	-	-	-
Secretaría de Movilidad y Transporte	-	-	-	-	-	-	-
Secretaría de Información y Comunicación	-	-	-	-	-	-	-
Gastos Institucionales	-	-	-	-	-	-	-
Poder Legislativo	-	-	-	-	-	-	-
Poder Judicial	-	-	-	-	-	-	-
Organismos Autónomos	11,972,352	-	11,972,352	-	-	-	11,972,352
Entidades Paraest. y Fid. No Emp. y No Fin.	-	-	-	-	-	-	-
Fideicomisos Emp. No Fin. con Part. Est. May.	-	-	-	-	-	-	-
Poder Ejecutivo de los Municipios	-	-	-	-	-	-	-
Total del Gasto	11,972,352	-	11,972,352	-	-	-	11,972,352

Concepto	Egresos						Subejercicio
	Aprobado	Ampliaciones/ (Reducciones)	Modificado	Devengado	Pagado	6 = (3 - 4)	
	1	2	3 = (1 + 2)	4	5		
Servicios Personales							
Remuneraciones al Personal de Carácter Permanente	11,253,068	-	11,253,068	-	-	11,253,068	11,253,068
Remuneraciones al Personal de Carácter Transitorio	8,370,589	-	8,370,589	-	-	8,370,589	8,370,589
Remuneraciones Adicionales y Especiales	300,796	-	300,796	-	-	300,796	300,796
Seguridad Social	1,904,279	-	1,904,279	-	-	1,904,279	1,904,279
Otras Prestaciones Sociales y Económicas	677,404	-	677,404	-	-	677,404	677,404
Previsiones	-	-	-	-	-	-	-
Pago de Estímulos a Servidores Públicos	-	-	-	-	-	-	-
Materiales y Suministros							
Materiales de Administración, Emisión de Documentos y Artículos Oficiales	210,737	-	210,737	-	-	210,737	210,737
Alimentos y Utensilios	108,980	-	108,980	-	-	108,980	108,980
Materias Primas y Materiales de Producción y Comercialización	28,157	-	28,157	-	-	28,157	28,157
Materiales y Artículos de Construcción y de Reparación	-	-	-	-	-	-	-
Productos Químicos, Farmacéuticos y de Laboratorio	249	-	249	-	-	249	249
Combustibles, Lubrificantes y Aditivos	57,338	-	57,338	-	-	57,338	57,338
Vestuario, Blancos, Prendas de Protección y Artículos Deportivos	-	-	-	-	-	-	-
Materiales y Suministros Para Seguridad	-	-	-	-	-	-	-
Herramientas, Refacciones y Accesorios Menores	16,013	-	16,013	-	-	16,013	16,013
Servicios Generales							
Servicios Básicos	508,547	-	508,547	-	-	508,547	508,547
Servicios de Arrendamiento	114,300	-	114,300	-	-	114,300	114,300
Servicios Profesionales, Científicos, Técnicos y Otros Servicios	152,658	-	152,658	-	-	152,658	152,658
Servicios Financieros, Bancarios y Comerciales	15,480	-	15,480	-	-	15,480	15,480
Servicios de Instalación, Reparación, Mantenimiento y Conservación	-	-	-	-	-	-	-
Servicios de Comunicación Social y Publicidad	10,000	-	10,000	-	-	10,000	10,000
Servicios de Traslado y Viáticos	-	-	-	-	-	-	-
Servicios Oficiales	7,500	-	7,500	-	-	7,500	7,500
Otros Servicios Generales	-	-	-	-	-	-	-
	208,609	-	208,609	-	-	208,609	208,609

Concepto	Egresos						Subejercicio
	Aprobado	Ampliaciones/ (Reducciones)	Modificado	Devengado	Pagado		
	1	2	3 = (1 + 2)	4	5	6 = (3 - 4)	
Transferencias, Asignaciones, Subsidios y Otras Ayudas	-	-	-	-	-	-	-
Transferencias Internas y Asignaciones al Sector Público	-	-	-	-	-	-	-
Transferencias al Resto del Sector Público	-	-	-	-	-	-	-
Subsidios y Subvenciones	-	-	-	-	-	-	-
Ayudas Sociales	-	-	-	-	-	-	-
Pensiones y Jubilaciones	-	-	-	-	-	-	-
Transferencias a Fideicomisos, Mandatos y Otros Análogos	-	-	-	-	-	-	-
Transferencias a la Seguridad Social	-	-	-	-	-	-	-
Donativos	-	-	-	-	-	-	-
Transferencias al Exterior	-	-	-	-	-	-	-
Bienes Muebles, Inmuebles e Intangibles	-	-	-	-	-	-	-
Mobiliario y Equipo de Administración	-	-	-	-	-	-	-
Mobiliario y Equipo Educativo y Recreativo	-	-	-	-	-	-	-
Equipo e Instrumental Médico y de Laboratorio	-	-	-	-	-	-	-
Vehículos y Equipo de Transporte	-	-	-	-	-	-	-
Equipo de Defensa y Seguridad	-	-	-	-	-	-	-
Maquinaria, Otros Equipos y Herramientas	-	-	-	-	-	-	-
Activos Biológicos	-	-	-	-	-	-	-
Bienes Inmuebles	-	-	-	-	-	-	-
Activos Intangibles	-	-	-	-	-	-	-
Inversión Pública	-	-	-	-	-	-	-
Obra Pública en Bienes de Dominio Público	-	-	-	-	-	-	-
Obra Pública en Bienes Propios	-	-	-	-	-	-	-
Proyectos Productivos y Acciones de Fomento	-	-	-	-	-	-	-
Inversiones Financieras y Otras Provisiones	-	-	-	-	-	-	-
Inversiones Para el Fomento de Actividades Productivas	-	-	-	-	-	-	-
Acciones y Participaciones de Capital	-	-	-	-	-	-	-
Compra de Títulos y Valores	-	-	-	-	-	-	-
Concesión de Préstamos	-	-	-	-	-	-	-
Inversiones en Fideicomisos, Mandatos y Otros Análogos	-	-	-	-	-	-	-
Otras Inversiones Financieras	-	-	-	-	-	-	-
Provisiones para Contingencias y Otras Erogaciones Especiales	-	-	-	-	-	-	-

Concepto	Egresos					Subejercicio
	Aprobado	Ampliaciones/ (Reducciones)	Modificado	Devengado	Pagado	
	1	2	3 = (1 + 2)	4	5	
Participaciones y Aportaciones						
Participaciones	-	-	-	-	-	-
Aportaciones	-	-	-	-	-	-
Convenios	-	-	-	-	-	-
Deuda Pública						
Amortización de la Deuda Pública	-	-	-	-	-	-
Intereses de la Deuda Pública	-	-	-	-	-	-
Comisiones de la Deuda Pública	-	-	-	-	-	-
Gastos de la Deuda Pública	-	-	-	-	-	-
Costo por Coberturas	-	-	-	-	-	-
Apoyos Financieros	-	-	-	-	-	-
Adeudos de Ejercicios Fiscales Anteriores (Adefas)	-	-	-	-	-	-
Total del Gasto	11,972,352	-	11,972,352	-	-	11,972,352
						6 = (3 - 4)

Concepto	Egresos					
	Aprobado 1	Ampliaciones/ (Reducciones) 2	Modificado 3 = (1 + 2)	Devengado 4	Pagado 5	Subejercicio 6 = (3 - 4)
Gasto Corriente	11,972,352	-	11,972,352	-	-	11,972,352
Gasto de Capital	-	-	-	-	-	-
Amortización de la Deuda y Disminución de Pasivos	-	-	-	-	-	-
Pensiones y Jubilaciones	-	-	-	-	-	-
Participaciones	-	-	-	-	-	-
Total del Gasto	11,972,352	-	11,972,352	-	-	11,972,352

Concepto	Egresos					Subejercicio
	Aprobado	Ampliaciones/ (Reducciones)	Modificado	Devengado	Pagado	
	1	2	3 = (1 + 2)	4	5	6 = (3 - 4)
Gobierno	11,972,352	-	11,972,352	-	-	11,972,352
Legislación	11,972,352	-	11,972,352	-	-	11,972,352
Justicia	-	-	-	-	-	-
Coordinación de la Política de Gobierno	-	-	-	-	-	-
Relaciones Exteriores	-	-	-	-	-	-
Asuntos Financieros y Hacendarios	-	-	-	-	-	-
Seguridad Nacional	-	-	-	-	-	-
Asuntos de Orden Público y de Seguridad Interior	-	-	-	-	-	-
Otros Servicios Generales	-	-	-	-	-	-
Desarrollo Social	-	-	-	-	-	-
Protección Ambiental	-	-	-	-	-	-
Vivienda y Servicios a la Comunidad	-	-	-	-	-	-
Salud	-	-	-	-	-	-
Recreación, Cultura y Otras Manifestaciones Sociales	-	-	-	-	-	-
Educación	-	-	-	-	-	-
Protección Social	-	-	-	-	-	-
Otros Asuntos Sociales	-	-	-	-	-	-
Desarrollo Económico	-	-	-	-	-	-
Asuntos Económicos, Comerciales y Laborales en General	-	-	-	-	-	-
Agropecuaria, Silvicultura, Pesca y Caza	-	-	-	-	-	-
Combustibles y Energía	-	-	-	-	-	-
Minería, Manufacturas y Construcción	-	-	-	-	-	-
Transporte	-	-	-	-	-	-
Comunicaciones	-	-	-	-	-	-
Turismo	-	-	-	-	-	-
Ciencia, Tecnología e Innovación	-	-	-	-	-	-
Otras Industrias y Otros Asuntos Económicos	-	-	-	-	-	-
Otras no Clasificadas en Funciones Anteriores	-	-	-	-	-	-
Transacciones de la Deuda Pública / Costo Financiero de la Deuda	-	-	-	-	-	-
Transferencias, Participaciones y Aportaciones entre Diferentes Niveles y Ordenes de Gobierno	-	-	-	-	-	-
Saneamiento del Sistema Financiero	-	-	-	-	-	-
Adeudos de Ejercicios Fiscales Anteriores	-	-	-	-	-	-
Total del Gasto	11,972,352	-	11,972,352	-	-	11,972,352



Instituto de la
**Defensoría Pública del
Estado de Morelos**

Información Programática

CUENTA PÚBLICA | 2016
INSTITUTO DE LA DEFENSORÍA
PÚBLICA DEL ESTADO DE
MORELOS
ENERO - SEPTIEMBRE

Concepto	Egresos					Subejercicio
	Aprobado	Ampliaciones/ (Reducciones)	Modificado	Devengado	Pagado	
	1	2	3 = (1 + 2)	4	5	6 = (3 - 4)
Programas						
Subsidios: Sector Social y Privado o Entidades Federativas y Municipios	-	-	-	-	-	-
Sujetos a Reglas de Operación	-	-	-	-	-	-
Otros Subsidios	-	-	-	-	-	-
Desempeño de las Funciones	11,972,352	-	11,972,352	-	-	11,972,352
Prestación de Servicios Públicos	11,972,352	-	11,972,352	-	-	11,972,352
Provisión de Bienes Públicos	-	-	-	-	-	-
Planeación, seguimiento y evaluación de políticas públicas	-	-	-	-	-	-
Promoción y fomento	-	-	-	-	-	-
Regulación y supervisión	-	-	-	-	-	-
Funciones de las Fuerzas Armadas (Únicamente Gobierno Federal)	-	-	-	-	-	-
Específicos	-	-	-	-	-	-
Proyectos de Inversión	-	-	-	-	-	-
Administrativos y de Apoyo	-	-	-	-	-	-
Apoyo al proceso presupuestario y para mejorar la eficiencia institucional	-	-	-	-	-	-
Apoyo a la función pública y al mejoramiento de la gestión	-	-	-	-	-	-
Operaciones ajenas	-	-	-	-	-	-
Compromisos	-	-	-	-	-	-
Obligaciones de cumplimiento de resolución jurisdiccional	-	-	-	-	-	-
Desastres Naturales	-	-	-	-	-	-
Obligaciones	-	-	-	-	-	-
Pensiones y jubilaciones	-	-	-	-	-	-
Aportaciones a la seguridad social	-	-	-	-	-	-
Aportaciones a fondos de estabilización	-	-	-	-	-	-
Aportaciones a fondos de inversión y reestructura de pensiones	-	-	-	-	-	-
Programas de Gasto Federalizado (Gobierno Federal)	-	-	-	-	-	-
Gasto Federalizado	-	-	-	-	-	-
Participaciones a entidades federativas y municipios	-	-	-	-	-	-
Costo financiero, deuda o apoyos a deudores y ahorradores de la banca	-	-	-	-	-	-
Adeudos de ejercicios fiscales anteriores	-	-	-	-	-	-
Total del Gasto	11,972,352	-	11,972,352	-	-	11,972,352

Concepto	Estimado	Devengado	Pagado ³
I. Ingresos Presupuestarios (I=1+2)	11,972,352	-	-
1. Ingresos del Gobierno de la Entidad Federativa ¹	-	-	-
2. Ingresos del Sector Paraestatal ¹	11,972,352	-	-
II. Egresos Presupuestarios (II=3+4)	11,972,352	-	-
3. Egresos del Gobierno de la Entidad Federativa ²	11,972,352	-	-
4. Egresos del Sector Paraestatal ²	-	-	-
III. Balance Presupuestario (Superávit o Déficit) (III = I - II)	-	-	-

Concepto	Estimado	Devengado	Pagado ³
III. Balance presupuestario (Superávit o Déficit)	-	-	-
IV. Intereses, Comisiones y Gastos de la Deuda	-	-	-
V. Balance Primario (Superávit o Déficit) (V= III - IV)	-	-	-

Concepto	Estimado	Devengado	Pagado ³
A. Financiamiento	-	-	-
B. Amortización de la deuda	-	-	-
C. Endeudamiento ó desendeudamiento (C = A - B)	-	-	-

1 Los Ingresos que se presentan son los ingresos presupuestarios totales sin incluir los ingresos por financiamientos. Los Ingresos del Gobierno de la Entidad Federativa corresponden a los del Poder Ejecutivo, Legislativo Judicial y Autónomos

2 Los egresos que se presentan son los egresos presupuestarios totales sin incluir los egresos por amortización. Los egresos del Gobierno de la Entidad Federativa corresponden a los del Poder Ejecutivo, Legislativo, Judicial y Órganos Autónomos

3 Para Ingresos se reportan los ingresos recaudados; para egresos se reportan los egresos pagados



Instituto de la Defensoría Pública del Estado de Morelos

Anexos

CUENTA PÚBLICA
INSTITUTO DE LA DEFENSORÍA
PÚBLICA DEL ESTADO DE MORELOS
ENERO - SEPTIEMBRE

2016



Instituto de la
**Defensoría Pública del
Estado de Morelos**

Notas a los Estados Financieros

CUENTA PÚBLICA | 2016
INSTITUTO DE LA DEFENSORÍA PÚBLICA DEL
ESTADO DE MORELOS
ENERO - SEPTIEMBRE

Informe de Pasivos Contingentes

- Para el tercer trimestre del año 2016 no se cuentan con pasivos contingentes.

NOTAS A LOS ESTADOS FINANCIEROS

1. El Instituto de la Defensoría Pública del Estado de Morelos no cuenta con deuda pública.
2. Todo lo relativo al ejercicio del presupuesto del capítulo 1000 es llevado por gobierno central, ya que la nómina de este Instituto es generada y pagada por sector central.



Instituto del Deporte y Cultura Física del Estado de Morelos

CUENTA PÚBLICA CONSOLIDADA
ENTIDADES PARAESTATALES
ENERO - SEPTIEMBRE

2016



Introducción

CUENTA PÚBLICA
INSTITUTO DEL DEPORTE Y CULTURA FÍSICA
DEL ESTADO DE MORELOS
ENERO-SEPTIEMBRE

2016

Cuenta Pública del 1 de enero al 30 de septiembre de 2016

Introducción

Este organismo fue creado el 26 de julio del 2006, según Decreto no. 1169, publicado en el Periódico Oficial “Tierra y Libertad” no. 4475, páginas de la 23 a la 27.

Los estados financieros del Instituto del Deporte y Cultura Física del Estado de Morelos, proveen de información financiera a los principales usuarios de la misma, al congreso y a los ciudadanos.

El objetivo del presente documento es la revelación del contexto y de los aspectos económicos-financieros más relevantes que influyeron en las decisiones del ejercicio contable y presupuestal de enero-septiembre 2016.

De conformidad con la normatividad del Consejo Nacional de Armonización Contable, este Instituto adquirió el sistema integrado de gestión pública, presupuesto y contabilidad gubernamental denominado “SCODAP” en el cual se han registrado las operaciones financieras desde el ejercicio 2012 y se han actualizado las licencias de los años 2013, 2014, 2015 y 2016. En dicho sistema los registros contables se realizan en base al plan de cuentas emitido por el CONAC de acuerdo a las matrices de conversión con las partidas del clasificador por objeto del gasto, así como al catálogo por rubros de ingresos. A partir de la versión del Scodap 2015 el sistema vincula la información financiera con los clasificadores por tipo de gasto, por función y clasificación administrativa. En él se genera la siguiente información:

Contable

- Estado de situación financiera
- Estado de actividades
- Estado de variación en la hacienda pública
- Estado de cambios en la situación financiera
- Estado analítico del activo

Presupuestal

- Estado analítico de ingresos
- Estado analítico del ejercicio del presupuesto de egresos en clasificación por objeto del gasto, funcional, administrativa y por tipo de gasto.

Información Contable

CUENTA PÚBLICA
INSTITUTO DEL DEPORTE Y CULTURA FÍSICA
DEL ESTADO DE MORELOS
ENERO-SEPTIEMBRE

2016

Concepto	2016	2015	2016	2015
INGRESOS Y OTROS BENEFICIOS				
Ingresos de la Gestión				
Impuestos	-	-	11,357,603	20,787,465
Cuotas y Aportaciones de Seguridad Social	-	-	5,784,235	11,044,995
Contribuciones de Mejoras	-	-	273,354	779,820
Derechos	-	-	5,300,014	8,962,650
Productos de Tipo Corriente	-	-	69,780,228	32,854,353
Aprovechamientos de Tipo Corriente	-	-	-	-
Ingresos por Venta de Bienes y Servicios	-	-	-	-
Ingresos no Comprendidos en las Fracciones de la Ley de Ingresos Causados en Ejercicios Fiscales Anteriores Pendientes de Liquidación o Pago	-	-	69,780,228	32,854,353
Participaciones, Aportaciones, Transferencias, Asignaciones, Subsidios y Otras Ayudas				
Participaciones y Aportaciones	86,546,044	78,755,376	-	-
Transferencia, Asignaciones, Subsidios y Otras ayudas	68,391,780	51,148,184	-	-
	18,154,264	27,607,192	-	-
Otros Ingresos y Beneficios				
Ingresos Financieros	826	34,565	-	-
Incremento por Variación de Inventarios	826	34,565	-	-
Disminución del Exceso de Estimaciones por Pérdida o Deterioro u Obsolescencia	-	-	-	-
Disminución del Exceso de Provisiones	-	-	-	-
Otros Ingresos y Beneficios Varios	-	-	-	-
Total de Ingresos y Otros Beneficios	86,546,870	78,789,941	6,483	662
Estimaciones, Depreciaciones, Deterioros, Obsolescencia y Amortizaciones			6,483	662
Provisiones			-	-
Disminución de Inventarios			-	-
Aumento por Insuficiencia de Estimaciones por Pérdida o Deterioro y Obsolescencia			-	-
Aumento por Insuficiencia de Provisiones			-	-
Otros Gastos			-	-
Inversión Pública				
Inversión Pública no Capitalizable				
Total de Gastos y Otras Pérdidas			81,144,314	53,642,480
Resultados del Ejercicio (Ahorro/Desahorro)			5,402,556	25,147,461

Bajo protesta de decir verdad declaramos que los Estados Financieros y sus Notas son razonablemente correctos y responsabilidad del emisor.

Instituto del Deporte y Cultura Física del Estado de Morelos

CONCEPTO	Año	
	2016	2015
ACTIVO		
Activo Circulante		
Efectivo y Equivalentes	5,264,315	461,025
Derechos a Recibir Efectivo o Equivalentes	308,388	512,668
Derechos a Recibir Bienes o Servicios	-	-
Inventarios	-	-
Almacenes	-	-
Estimación por Pérdida o Deterioro de Activos Circulantes	-	-
Otros Activos Circulantes	-	-
Total de Activos Circulantes	5,572,703	973,693
Activo No Circulante		
Inversiones Financieras a Largo Plazo	-	-
Derechos a Recibir Efectivo o Equivalentes a Largo Plazo	-	-
Bienes Inmuebles, Infraestructura y Construcciones en Proceso	24,975,000	24,975,000
Bienes Muebles	21,515,480	21,336,363
Activos Intangibles	318,000	318,000
Depreciación, Deterioro y Amortización Acumulada de Bienes	(2,031,805)	(1,506,129)
Activos Diferidos	-	-
Estimación por Pérdida o Deterioro de Activos no Circulantes	-	-
Otros Activos no Circulantes	-	-
Total de Activos No Circulantes	44,776,675	45,123,234
Total del Activo	50,349,378	46,096,927
PASIVO		
Pasivo Circulante		
Cuentas por Pagar a Corto Plazo	-	75,156
Documentos por Pagar a Corto Plazo	-	-
Porción a Corto Plazo de la Deuda Pública a Largo Plazo	-	-
Títulos y Valores a Corto Plazo	-	-
Pasivos Diferidos a Corto Plazo	-	-
Fondos y Bienes de Terceros en Garantía y/o Administración a Corto Plazo	8,919	8,919
Provisiones a Corto Plazo	-	-
Otros Pasivos a Corto Plazo	201,622	13
Total de Pasivos Circulantes	285,697	811,689
Pasivo No Circulante		
Cuentas por Pagar a Largo Plazo	-	-
Documentos por Pagar a Largo Plazo	-	-
Deuda Pública a Largo Plazo	-	-
Pasivos Diferidos a Largo Plazo	-	-
Fondos y Bienes de Terceros en Garantía y/o Administración a Largo Plazo	-	-
Provisiones a Largo Plazo	-	-
Total de Pasivos No Circulantes	-	-
Total del Pasivo	285,697	811,689
HACIENDA PÚBLICA/ PATRIMONIO		
Hacienda Pública/Patrimonio Contribuido	18,721,489	18,721,489
Aportaciones	-	-
Donaciones de Capital	18,721,489	18,721,489
Actualización de la Hacienda Pública / Patrimonio	-	-
Hacienda Pública/Patrimonio Generado	31,342,192	26,563,749
Resultados del Ejercicio (Ahorro / Desahorro)	5,402,556	25,147,461
Resultados de Ejercicios Anteriores	25,939,636	1,416,288
Revalúos	-	-
Reservas	-	-
Rectificaciones de Resultados de Ejercicios Anteriores	-	-
Exceso o Insuficiencia en la Actualización de la Hacienda Pública/Patrimonio	-	-
Resultado por Posición Monetaria	-	-
Resultado por Tenencia de Activos no Monetarios	-	-
Total Hacienda Pública/ Patrimonio	50,063,681	45,285,238
Total del Pasivo y Hacienda Pública / Patrimonio	50,349,378	46,096,927

Bajo protesta de decir verdad declaramos que los Estados Financieros y sus Notas son razonablemente correctos y responsabilidad del emisor.

Concepto	Origen	Aplicación	Concepto	Origen	Aplicación
ACTIVO	729,956	4,982,407	PASIVO	201,609	727,601
Activo Circulante	204,280	4,803,290	Pasivo Circulante	201,609	727,601
Efectivo y Equivalentes	-	4,803,290	Cuentas por Pagar a Corto Plazo	-	727,601
Derechos a Recibir Efectivo o Equivalentes	204,280	-	Documentos por Pagar a Corto Plazo	-	-
Derechos a Recibir Bienes o Servicios	-	-	Porción a Corto Plazo de la Deuda Pública a Largo Plazo	-	-
Inventarios	-	-	Títulos y Valores a Corto Plazo	-	-
Almacenes	-	-	Pasivos Diferidos a Corto Plazo	-	-
Estimación por Pérdida o Deterioro de Activos Circulantes	-	-	Fondos y Bienes de Terceros en Garantía y/o Administración a Corto Plazo	-	-
Otros Activos Circulantes	-	-	Provisiones a Corto Plazo	-	-
Activo No Circulante	525,676	179,117	Otros Pasivos a Corto Plazo	201,609	-
Inversiones Financieras a Largo Plazo	-	-	Pasivo No Circulante	-	-
Derechos a Recibir Efectivo o Equivalentes a Largo Plazo	-	-	Cuentas por Pagar a Largo Plazo	-	-
Bienes Inmuebles, Infraestructura y Construcciones en Proceso	-	-	Documentos por Pagar a Largo Plazo	-	-
Bienes Muebles	-	179,117	Deuda Pública a Largo Plazo	-	-
Activos Intangibles	-	-	Pasivos Diferidos a Largo Plazo	-	-
Depreciación, Deterioro y Amortización Acumulada de Bienes	525,676	-	Fondos y Bienes de Terceros en Garantía y/o en Administración a Largo Plazo	-	-
Activos Diferidos	-	-	Provisiones a Largo Plazo	-	-
Estimación por Pérdida o Deterioro de Activos no Circulantes	-	-	HACIENDA PÚBLICA/ PATRIMONIO	24,523,348	19,744,905
Otros Activos no Circulantes	-	-	Hacienda Pública/Patrimonio Contribuido	-	-
			Aportaciones	-	-
			Donaciones de Capital	-	-
			Actualización de la Hacienda Pública / Patrimonio	-	-
			Hacienda Pública/Patrimonio Generado	24,523,348	19,744,905
			Resultados del Ejercicio (Ahorro / Desahorro)	-	19,744,905
			Resultados de Ejercicios Anteriores	24,523,348	-
			Revalúos	-	-
			Reservas	-	-
			Rectificaciones de Resultados de Ejercicios Anteriores	-	-
			Exceso o Insuficiencia en la Actualización de la Hacienda Pública/Patrimonio	-	-
			Resultado por Posición Monetaria	-	-
			Resultado por Tenencia de Activos no Monetarios	-	-

Bajo protesta de decir verdad declaramos que los Estados Financieros y sus Notas son razonablemente correctos y responsabilidad del emisor.

Concepto	Saldo Inicial 1	Cargos del Periodo 2	Abonos del Periodo 3	Saldo Final 4 = (1+2-3)	Variación del Periodo (4-1)
ACTIVO	46,096,927	193,726,129	189,473,678	50,349,378	4,252,451
Activo Circulante	973,693	193,547,012	188,948,002	5,572,703	4,599,010
Efectivo y Equivalentes	461,025	101,619,924	96,816,634	5,264,315	4,803,290
Derechos a Recibir Efectivo o Equivalentes	512,668	91,927,088	92,131,368	308,388	(204,280)
Derechos a Recibir Bienes o Servicios	-	-	-	-	-
Inventarios	-	-	-	-	-
Almacenes	-	-	-	-	-
Estimación por Pérdida o Deterioro de Activos Circulantes	-	-	-	-	-
Otros Activos Circulantes	-	-	-	-	-
Activo No Circulante	45,123,234	179,117	525,676	44,776,675	(346,559)
Inversiones Financieras a Largo Plazo	-	-	-	-	-
Derechos a Recibir Efectivo o Equivalentes a Largo Plazo	-	-	-	-	-
Bienes Inmuebles, Infraestructura y Construcciones en Proceso	24,975,000	-	-	24,975,000	-
Bienes Muebles	21,336,363	179,117	-	21,515,480	179,117
Activos Intangibles	318,000	-	-	318,000	-
Depreciación, Deterioro y Amortización Acumulada de Bienes	(1,506,129)	-	525,676	(2,031,805)	(525,676)
Activos Diferidos	-	-	-	-	-
Estimación por Pérdida o Deterioro de Activos no Circulantes	-	-	-	-	-
Otros Activos no Circulantes	-	-	-	-	-

Bajo protesta de decir verdad declaramos que los Estados Financieros y sus Notas son razonablemente correctos y responsabilidad del emisor.

Denominación de las Deudas		Moneda de Contratación	Institución o País Acreedor	Saldo Inicial del Periodo	Saldo Final del Periodo
DEUDA PÚBLICA					
Deuda Interna					
Corto Plazo					
	Instituciones de Crédito	Pesos	-	-	-
	Títulos y Valores	Pesos	-	-	-
	Arrendamientos Financieros	Pesos	-	-	-
	Organismos Financieros Internacionales	Pesos	-	-	-
	Deuda Bilateral	Pesos	-	-	-
	Títulos y Valores	Pesos	-	-	-
	Arrendamientos Financieros	Pesos	-	-	-
Subtotal a Corto Plazo					
Largo Plazo					
	Instituciones de Crédito	Pesos	-	-	-
	Títulos y Valores	Pesos	-	-	-
	Arrendamientos Financieros	Pesos	-	-	-
Deuda Externa					
	Organismos Financieros Internacionales	Pesos	-	-	-
	Deuda Bilateral	Pesos	-	-	-
	Títulos y Valores	Pesos	-	-	-
	Arrendamientos Financieros	Pesos	-	-	-
Subtotal a Largo Plazo					
Otros Pasivos					
				811,689	285,697
Total Deuda y Otros Pasivos				811,689	285,697

Bajo protesta de decir verdad declaramos que los Estados Financieros y sus Notas son razonablemente correctos y responsabilidad del emisor.

Instituto del Deporte y Cultura Física del Estado de Morelos

Concepto	Hacienda Pública/Patrimonio Contribuido	Hacienda Pública/Patrimonio Generado de Ejercicios Anteriores	Hacienda Pública/Patrimonio Generado del Ejercicio	Ajustes por Cambios de Valor	TOTAL
Rectificaciones de Resultados de Ejercicios Anteriores	-	-	-	-	-
Patrimonio Neto Inicial Ajustado del Ejercicio	18,721,489	-	-	-	18,721,489
Aportaciones	-	-	-	-	-
Donaciones de Capital	18,721,489	-	-	-	18,721,489
Actualización de la Hacienda Pública/Patrimonio	-	-	-	-	-
Variaciones de la Hacienda Pública/Patrimonio Neto del Ejercicio	-	1,416,288	25,147,461	-	26,563,749
Resultados del Ejercicio (Ahorro/Desahorro)	-	-	25,147,461	-	25,147,461
Resultados de Ejercicios Anteriores	-	1,416,288	-	-	1,416,288
Revalúos	-	-	-	-	-
Reservas	-	-	-	-	-
Hacienda Pública/Patrimonio Neto Final del Ejercicio 2015	18,721,489	1,416,288	25,147,461	-	45,285,238
Cambios en la Hacienda Pública/Patrimonio Neto del Ejercicio	-	-	-	-	-
Aportaciones	-	-	-	-	-
Donaciones de Capital	-	-	-	-	-
Actualización de la Hacienda Pública/Patrimonio	-	-	-	-	-
Variaciones de la Hacienda Pública/Patrimonio Neto del Ejercicio	-	24,523,348	5,402,556	-	29,925,904
Resultados del Ejercicio (Ahorro/Desahorro)	-	-	5,402,556	-	5,402,556
Resultados de Ejercicios Anteriores	-	24,523,348	-	-	24,523,348
Revalúos	-	-	-	-	-
Reservas	-	-	-	-	-
Saldo Neto en la Hacienda Pública / Patrimonio 2016	18,721,489	25,939,636	5,402,556	-	50,063,681

Bajo protesta de decir verdad declaramos que los Estados Financieros y sus Notas son razonablemente correctos y responsabilidad del emisor.

Concepto	2016	2015	2016	2015
Flujos de Efectivo de las Actividades de Gestión				
Origen	86,546,870	78,789,941	729,955	1,042,274
Impuestos	-	-	-	-
Cuotas y Aportaciones de Seguridad Social	-	-	-	-
Contribuciones de mejoras	-	-	-	-
Derechos	-	-	729,955	1,042,274
Productos de Tipo Corriente	-	-	-	-
Aprovechamientos de Tipo Corriente	-	-	-	-
Ingresos por Venta de Bienes y Servicios	-	-	-	-
Ingresos no Comprendidos en las Fracciones de la Ley de Ingresos Causados en Ejercicios Fiscales Anteriores Pendientes de Liquidación o Pago	-	-	-	-
Participaciones y Aportaciones	68,391,780	51,148,184	179,116	1,049,961
Transferencias, Asignaciones y Subsidios y Otras Ayudas	18,154,264	27,607,192	1,150,105	708,687
Otros Orígenes de Operación	826	34,565	-	-
Aplicación	81,144,314	53,642,480	(599,266)	(25,691,374)
Servicios Personales	5,784,235	11,044,995	-	-
Materiales y Suministros	273,354	779,820	-	-
Servicios Generales	5,300,014	8,962,650	-	-
Transferencias Internas y Asignaciones al Sector Público	-	-	-	-
Transferencias al resto del Sector Público	-	-	-	-
Subsidios y Subvenciones	-	-	-	-
Ayudas Sociales	69,780,228	32,854,353	-	-
Pensiones y Jubilaciones	-	-	-	-
Transferencias a Fideicomisos, Mandatos y Contratos Análogos	-	-	-	-
Transferencias a la Seguridad Social	-	-	-	-
Donativos	-	-	-	-
Transferencias al Exterior	-	-	-	-
Participaciones	-	-	-	-
Aportaciones	-	-	-	-
Convenios	-	-	-	-
Otras Aplicaciones de Operación	6,483	662	4,803,290	(543,913)
Flujos Netos de Efectivo por Actividades de Gestión	5,402,556	25,147,461	461,025	1,004,938
Flujos Netos de Efectivo por Actividades de Inversión				
Origen				
Endeudamiento Neto	-	-	-	-
Interno	-	-	-	-
Externo	-	-	-	-
Otros Orígenes de Financiamiento	-	-	-	-
Aplicación				
Servicios de la Deuda	-	-	-	-
Interno	-	-	-	-
Externo	-	-	-	-
Otras Aplicaciones de Financiamiento	-	-	-	-
Flujos netos de Efectivo por Actividades de Financiamiento				
Incremento/Disminución Neta en el Efectivo y Equivalentes al Efectivo	4,803,290	662	4,803,290	(543,913)
Efectivo y Equivalente al Efectivo al Inicio del Ejercicio				
Efectivo y Equivalente al Efectivo al Final del Ejercicio	5,402,556	25,147,461	5,264,315	461,025

Bajo protesta de decir verdad declaramos que los Estados Financieros y sus Notas son razonablemente correctos y responsabilidad del emisor.

INSTITUTO DEL DEPORTE Y CULTURA FÍSICA DEL ESTADO DE MORELOS
NOTAS A LOS ESTADOS FINANCIEROS
Del 1 de enero al 30 de septiembre de 2016

A) NOTAS DE DESGLOSE

I) NOTAS AL ESTADO DE SITUACIÓN FINANCIERA

Activo

Efectivo y equivalentes

Bancos

El saldo de esta cuenta es por la cantidad de \$ **2,377,946.69** y se integra del saldo al 30 de septiembre de 2016 de las cuentas bancarias propiedad del instituto las cuales son las siguientes:

Cuenta	
Banca Mifel No. Cuenta 340010167 federal	19,802.58
Banca Mifel No. Cuenta 340010132 ingresos propios	201,493.56
Santander No. Cuenta 549-4 estatal	1,576,301.05
Santander No. Cuenta 557-1 federal	489,562.46
Santander No. Cuenta 555-4 ingresos propios	90,787.04
Total	2,377,946.69

Inversiones temporales (hasta 3 meses)

El saldo de esta cuenta es por la cantidad de \$ **2,886,368.08** y se integra del saldo al 30 de septiembre de 2016 de las cuentas bancarias propiedad del Instituto son las siguientes:

Cuenta	
Inversión Prog. Cedem Centros de Convivencia Deportiva	921,273.27
Inversión Prog. Cedem Inclusión al Deporte de Iniciación, Formación y Competencia	439,560.00
Inversión Prog Activación Física Tu Zona 2016	670,534.42
Inversión Prog Activación Física Escolar 2016	369,684.23
Inversión Prog Activación Física Masiva 2016	149,600.14
Inversión Prog Activación Física Laboral 2016	129,897.25
Inversión Prog Activación Física Comunidades en Movimiento 2016	205,818.77
Total	2,886,368.08

Derechos a recibir efectivo y equivalentes y bienes y servicios a recibir

Deudores diversos por cobrar a corto plazo

El saldo de esta cuenta es por la cantidad de \$ **308,388.37** y se integra de la siguiente manera:

Deudores varios	307,364.74
Deudores deportistas y asociaciones	1,027.23
Deudores nextel	(3.60)
Total	308,388.37

Bienes muebles, inmuebles e intangibles

Bienes inmuebles, infraestructura y construcciones en proceso

El saldo de la cuenta de construcciones en proceso en bienes propios en el renglón de instalaciones y equipamiento para la modernización de la unidad deportiva Centenario es por la cantidad de \$24,974,999.99 y se integra de la siguiente manera:

Construcción de Multideportivo en la U.D. Centenario	5,515,907.68
Rehabilitación de campo de béisbol infantil con pasto sintético	6,952,824.81
Construcción de zona de convivencia deportiva etaria	5,017,821.69
Rehabilitación de cancha de futbol rápido con pasto sintético	1,680,266.00
Construcción de pórtico de acceso a la U.D. Centenario	422,963.50
Rehabilitación y equipamiento de gimnasio de combates	4,635,216.31
Supervisión externa modernización de la U.D. Centenario	750,000.00
Tota	24,974,999.99

Bienes muebles

El saldo de la cuenta de bienes muebles es por la cantidad de \$ 21,515,479.51 y se integra de la siguiente manera:

Mobiliario y equipo de administración	2,333,632.92
Mobiliario y equipo educacional y recreativo	8,768,100.78
Equipo e instrumental médico y de laboratorio	1,479,202.79
Equipo de transporte	8,219,927.58
Maquinaria , otros equipos y herramientas	714,615.44
Total	21,515,479.51

Activos intangibles

El saldo de esta cuenta es por la cantidad de \$ 318,000.00, y se integra como sigue:

Software	318,000.00
Total	318,000.00

Depreciación, deterioro y amortización acumulada de bienes

Depreciación acumulada de bienes muebles

El saldo de esta cuenta es por la cantidad de (\$ 1,856,904.90) que se integra de la siguiente manera:

Depreciación de bienes muebles 2012	(258,154.10)
Depreciación de bienes muebles 2013	(1,121,375.59)
Depreciación de bienes muebles 2014	(456,922.96)
Depreciación de bienes muebles 2015	(13,969.40)
Depreciación de bienes muebles 2016	(6,482.85)
Total	(1,856,904.90)

Amortización acumulada de activos intangibles

El saldo de esta cuenta es por la cantidad de **(\$174,900.00)** que se integra de la siguiente manera:

Amortización de activos intangibles 2013		(174,900.00)
Total		<u>(174,900.00)</u>

Pasivo

Cuentas por pagar a corto plazo

Retenciones y contribuciones por pagar

El saldo de esta cuenta es por la cantidad de **\$ 57,105.80** que se integra de la siguiente manera:

Retenciones honorarios Conade		31,127.64
Retenciones asimilables Conade		10,371.50
Retenciones asimilables Ing. Propios		15,606.66
Total		<u>57,105.80</u>

Otras cuentas por pagar

El saldo de esta cuenta es por la cantidad de **\$ 18,050.00**

Fondos y bienes de terceros en garantía

Otros fondos de terceros en garantía y/o administración

El saldo de esta cuenta es por la cantidad de **\$ 8,918.70**

Otros pasivos a corto plazo

El saldo de esta cuenta es por la cantidad de **\$ 201,622.32** se integra por la cuenta de ingresos por cuenta del Gobierno del Estado.

II) NOTAS AL ESTADO DE ACTIVIDADES

Ingresos de gestión

Participaciones y aportaciones.

Esta cuenta muestra los ingresos convenidos con la Comisión Nacional de Cultura Física y Deporte referente al recurso federal que recibe el Instituto con un saldo de **\$ 68,391,780.00** al 30 de septiembre de 2016 y se integra de la siguiente manera:

Activación Física Escolar 2016		478,600.00
Activación Física Laboral 2016		153,920.00
Reunión Técnica Nacional CEDEM 2016		860,000.00
Entrenadores Nacionales de Reserva Nacional		668,916.00
Entrenadores Nacionales de Talentos Deportivos		667,944.00
Olimpiada Nacional (Selectivo Regional)		519,400.00
Inclusión al Deporte de Iniciación Formación y Competencia de los CEDEM 201		440,000.00

Juegos Nacionales Populares (Chavos Banda)	9,430,000.00
Activación Física Masiva 2016	425,000.00
Olimpiada Nacional 2016	20,500,000.00
Activación Física tu Zona 2016	681,000.00
Activación Física Comunidades en Movimiento 2016	216,000.00
Talentos Deportivos (Deporte Adaptado)	288,000.00
Centros de Convivencia Deportiva 2016	1,063,000.00
Mexgames 2016	32,000,000.00
Total	<u>68,391,780.00</u>

Transferencias, asignaciones, subsidios y otras ayudas.

Esta cuenta muestra los ingresos recibidos por el Gobierno del Estado de Morelos a través de transferencias con un saldo de \$ **18,154,263.69** al 30 de septiembre de 2016 y se integra de la siguiente manera:

Servicios personales	5,784,234.35
Materiales y suministros	751,796.24
Servicios generales	3,279,999.02
Transferencias	6,512,594.00
Servicios pagados por Gob. del Edo.	48,705.08
Ingresos propios - ampliación presupuestal	1,776,935.00
Unidad deportiva Revolución	435,714.77
Unidad deportiva Centenario	362,588.00
Unidad deportiva Miraval	83,940.50
Unidad deportiva Miguel Alemán	8,801.50
Unidad deportiva Margarita Maza	129,543.00
Unidad deportiva Ticumán	20,185.35
Complejo acuático Emiliano Zapata	691,353.50
Depósitos no identificados	44,808.38
Total	<u>18,154,263.69</u>

Ingresos Financieros

Esta cuenta muestra los ingresos por intereses ganados de las inversiones financieras de los recursos que la Comisión Nacional de Cultura Física y Deporte conviene con el Instituto para los diferentes programas federales, el saldo al 30 de septiembre de 2016 es de \$ **826.08**.

Gastos y otras pérdidas:

Servicios personales

El gasto por las remuneraciones al personal de carácter permanente al 30 de septiembre de 2016 presenta un importe de \$ **5,784,234.35** y se integra como sigue:

Remuneraciones al personal de carácter permanente	2,920,139.56
Remuneraciones al personal de carácter transitorio	51,666.66
Remuneraciones adicionales y especiales	896,528.80
Seguridad social	148,959.07
Otras prestaciones sociales y económicas	1,744,732.08
Estímulos a servidores	22,208.18
Total	<u>5,784,234.35</u>

Materiales y suministros

Esta cuenta presenta un saldo de \$ 273,354.17 y se integra de la siguiente manera:

Materiales de administración, emisión de documentos y artículos oficiales	70,696.49
Alimentos y utensilios	1,394.94
Materiales y artículos de construcción y de reparación	39,600.92
Productos químicos, farmacéuticos y de laboratorio	477.00
Combustibles, lubricantes y aditivos	127,239.58
Herramientas, refacciones y accesorios menores	33,945.24
Total	273,354.17

Servicios generales

Esta cuenta tiene un saldo de \$ 5,300,014.32 y se integra de la siguiente manera:

Servicios básicos	1,053,315.65
Servicios de arrendamiento	22,800.00
Servicios profesionales, científicos y técnicos y otros servicios	3,072,998.39
Servicios financieros bancarios y comerciales	519,208.62
Servicios de instalación, reparación, mantenimiento y conservación	455,093.05
Servicios de traslado y viáticos	82,788.61
Otros servicios generales	93,810.00
Total	5,300,014.32

Transferencias, asignaciones, subsidios otras ayudas

Esta cuenta muestra un saldo de \$69,780,228.23 y se integra de la siguiente manera:

<u>Ayudas sociales a personas</u>	
Apoyo a deportistas: uniformes y material deportivo	3,845,359.28
Apoyo a deportistas: transporte, casetas y servicios de chofer	3,575,886.79
Apoyo a deportistas: hospedaje y alimentación	18,889,384.67
Apoyo a deportistas: arbitraje y jueceo	748,484.00
Apoyo a deportistas: premios y estímulos	127,000.00
Apoyo a deportistas: materiales y servicios para eventos deportivos	41,773,363.49
Apoyo a deportistas: personal que participa en la realización, coordinación y ejecución de programas	328,750.00
<u>Becas</u>	
Becas a deportistas	492,000.00
Total	69,780,228.23

Otros gastos y pérdidas extraordinarias

Estimaciones, depreciaciones, deterioros, obsolescencia y amortizaciones

Esta cuenta muestra un saldo de \$6,482.85 y corresponde a la depreciación de bienes muebles del 2016.

III) NOTAS AL ESTADO DE VARIACIÓN EN LA HACIENDA PÚBLICA
Sin modificaciones.

IV) NOTAS AL ESTADO DE FLUJOS DE EFECTIVO

Efectivo y equivalentes

1. El análisis de los saldos inicial y final que figuran en la última parte del estado de flujo de efectivo en la cuenta de efectivo y equivalentes es como sigue:

	2016	2015
Efectivo en bancos -tesorería	5,264,314.77	461,025.52
Total de efectivo y equivalentes	5,264,314.77	461,025.52

2. Conciliación de los flujos de efectivo netos de las actividades de operación y la cuenta de ahorro/desahorro antes de rubros extraordinarios.

	2016	2015
Ahorro/desahorro antes de rubros extraordinarios	5,402,555.85	25,147,460.54
<i>Movimientos de partidas (o rubros) que no afectan al efectivo.</i>		
Depreciación (saldo al 30 de septiembre 2016)	1,856,904.90	1,378,929.44
Amortización (saldo al 30 de septiembre 2016)	174,900.00	127,200.00

V) CONCILIACIÓN ENTRE LOS INGRESOS PRESUPUESTARIOS Y CONTABLES, ASÍ COMO ENTRE LOS EGRESOS PRESUPUESTARIOS Y LOS GASTOS CONTABLES

La conciliación se presentará atendiendo a lo dispuesto por el acuerdo por el que se emite el formato de conciliación entre los ingresos presupuestarios y contables, así como entre los egresos presupuestarios y los gastos contables.

INSTITUTO DEL DEPORTE Y CULTURA FÍSICA DEL ESTADO DE MORELOS		
Conciliación entre los Ingresos Presupuestarios y Contables		
Correspondiente del 1 de enero al 30 de Septiembre de 2016		
(Cifras en pesos)		
1. Ingresos Presupuestarios		86,546,869.77
2. Más ingresos contables no presupuestarios		0.00
Incremento por variación de inventarios	0.00	
Disminución del exceso de estimaciones por pérdida o deterioro u obsolescencia	0.00	
Disminución del exceso de provisiones	0.00	
Otros ingresos y beneficios varios	0.00	
Otros ingresos contables no presupuestarios	0.00	
3. Menos ingresos presupuestarios no contables		0.00
Productos de capital	0.00	
Aprovechamientos capital	0.00	
Ingresos derivados de financiamientos	0.00	
Otros Ingresos presupuestarios no contables	0.00	
4. Ingresos Contables (4 = 1 + 2 - 3)		86,546,869.77

INSTITUTO DEL DEPORTE Y CULTURA FÍSICA DEL ESTADO DE MORELOS Conciliación entre los Egresos Presupuestarios y los Gastos Contables Correspondiente del 1 de enero al 30 de septiembre de 2016 (Cifras en pesos)		
1. Total de egresos (presupuestarios)		81,316,947.37
2. Menos egresos presupuestarios no contables		179,116.30
Mobiliario y equipo de administración	14,019.90	
Mobiliario y equipo educacional y recreativo	154,596.40	
Equipo e instrumental médico y de laboratorio	0.00	
Vehículos y equipo de transporte	0.00	
Equipo de defensa y seguridad	0.00	
Maquinaria, otros equipos y herramientas	10,500.00	
Activos biológicos	0.00	
Bienes inmuebles	0.00	
Activos intangibles	0.00	
Obra pública en bienes propios	0.00	
Acciones y participaciones de capital	0.00	
Compra de títulos y valores	0.00	
Inversiones en fideicomisos, mandatos y otros análogos	0.00	
Provisiones para contingencias y otras erogaciones especiales	0.00	
Amortización de la deuda pública	0.00	
Adeudos de ejercicios fiscales anteriores (ADEFAS)	0.00	
Otros Egresos Presupuestales No Contables	0.00	
3. Más Gasto Contables No Presupuestales		6,482.85
Estimaciones, depreciaciones, deterioros, obsolescencia y amortizaciones	6,482.85	
Provisiones	0.00	
Disminución de inventarios	0.00	
Aumento por insuficiencia de estimaciones por pérdida o deterioro u obsolescencia	0.00	
Aumento por insuficiencia de provisiones	0.00	
Otros Gastos	0.00	
Otros Gastos Contables No Presupuestales	0.00	
4. Total de Gasto Contable (4 = 1 - 2 + 3)		81,144,313.92

B) NOTAS DE MEMORIA (CUENTAS DE ORDEN)

Las cuentas de orden se utilizan para registrar movimientos de valores que no afecten o modifiquen el balance del ente, sin embargo, su incorporación en libros es necesaria con fines de recordatorio contable, de control y en general sobre los aspectos administrativos, o bien para consignar sus derechos o responsabilidades contingentes que puedan o no presentarse en el futuro.

Las cuentas que se manejan para efectos de este documento son las siguientes:

Cuentas de orden contables y presupuestarias:

Contables:

Almacén no aplicado
Almacén pendiente de aplicar

El saldo de esta cuenta es por la cantidad de \$ 4,556,420.60 y se integra de la siguiente manera:

Mercancía 2012	0.54
Mercancía 2013	(0.01)
Mercancía 2014	166,009.07
Mercancía 2015	663,879.65
Mercancía 2016	3,726,531.35
	\$ 4,556,420.60

Presupuestarias:

Ley de Ingresos	
Ley de Ingresos Estimada	18,606,000.00
Ley de Ingresos por Ejecutar	(7,944,166.16)
Modificaciones a la Ley de Ingresos	75,885,035.93
Ley de Ingresos Recaudada	(86,546,869.77)
Presupuesto de Egresos	
Presupuesto de Egresos Aprobada	(18,606,000.00)
Presupuesto de Egresos por Ejercer	13,173,262.48
Modificaciones al Presupuesto de Egresos	(75,884,209.85)
Presupuesto de Egresos Pagado	81,316,947.37

C) NOTAS DE GESTIÓN ADMINISTRATIVA

Introducción

Los estados financieros del Instituto del Deporte y Cultura Física del Estado de Morelos, proveen de información financiera a los principales usuarios de la misma, al congreso y a los ciudadanos.

El objetivo del presente documento es la revelación del contexto y de los aspectos económicos-financieros más relevantes que influyeron en las decisiones del ejercicio contable y presupuestal 2016.

Autorización e historia

El decreto por el que se crea el Instituto del Deporte y Cultura Física del Estado de Morelos fue publicado el 26 de julio de 2006, con personalidad jurídica y patrimonio propios originalmente sectorizado a la Secretaría de Educación y actualmente a la Secretaría de Desarrollo Social a partir del 12 de marzo de 2008.

Organización y objeto social

Objeto social y principal actividad

El Instituto del Deporte y Cultura Física del Estado de Morelos tiene por objeto la promoción, planeación, organización, coordinación, fomento, desarrollo, implementación, ejecución y evaluación del deporte en todas sus disciplinas y niveles.

La función social del deporte y cultura física es la de fortalecer y fomentar la interacción e integración del ser humano con la sociedad, para desarrollar de manera armónica las capacidades intelectuales, afectivas y motrices de las personas y contribuir a promover la solidaridad como valor social y elevar el nivel cultural, de competición y de competitividad deportiva de los morelenses en todas sus manifestaciones y expresiones, garantizando la igualdad de oportunidades, sin distinción de origen étnico, género, edad, discapacidad, condición social, económica y cultural, religión, opiniones, orientación sexual o estado civil.

Ejercicio fiscal

El ejercicio fiscal comprende del 1° de enero al 30 de septiembre de 2016, relacionado con la ejecución del Presupuesto de Egresos del Gobierno del Estado de Morelos, publicado el 8 de diciembre de 2015 en el periódico oficial "Tierra y Libertad" número 5350.

Régimen jurídico

Los principales ordenamientos legales que rigen y norman las funciones administrativas del Instituto del Deporte y Cultura Física del Estado de Morelos son Constitución Política de los Estados Unidos Mexicanos (4 y 18), Constitución Política del Estado Libre y Soberano de Morelos (artículo 19), Ley General de Cultura Física y Deporte (artículos 5, 32, 33 y 34), Ley Orgánica de la Administración Pública del Estado de Morelos (artículos 3, 45 y 46), Ley General de Contabilidad Gubernamental, Ley del Deporte y Cultura Física del Estado de Morelos (artículos 5, 27, 28, 29 y 38), Reglamento Interior del Instituto de Deporte y Cultura Física del Estado de Morelos, Reglamento de Ingresos Propios del Instituto de Deporte y Cultura Física del Estado de Morelos, Reglamento de la Ley del Deporte y Cultura Física del Estado de Morelos.

Consideraciones fiscales del Instituto

El Instituto del Deporte y Cultura Física del Estado de Morelos es persona moral con fines no lucrativos y su actividad dentro del padrón del Registro Federal de Contribuyentes es el de “Centros de acondicionamiento físico pertenecientes al sector público”. Dentro de sus obligaciones fiscales es la de retener y enterar el Impuesto Sobre la Renta por las cantidades que resulten a cargo de terceros por concepto de personas que presten servicios profesionales.

Estructura organizacional básica

Directora General del Instituto del Deporte

- Jefe de departamento de seguimiento y registro deportivo
- Jefe de departamento de agenda
- Jefe de departamento de informática

Comisario público

- Subdirector jurídico

Director de desarrollo del deporte

- Jefe de departamento de prensa y difusión
- Jefe de departamento de eventos estatales y nacionales
- Jefe de departamento de deporte estudiantil y federal
- Jefe de departamento de activación física
- Jefe de departamento de medicina deportiva
- Jefe de departamento de escuelas deportivas, formación y capacitación
- Jefe de departamento de deporte para todos y coordinación municipal

Director administrativo

- Jefe de departamento de recursos financieros
- Jefe de departamento administrativo de unidad deportiva
- Jefe de departamento administrativo de unidad deportiva
- Jefe de departamento administrativo de unidad deportiva
- Jefe de departamento administrativo de unidad deportiva
- Jefe de departamento de contabilidad
- Jefe de departamento de recursos materiales

Bases de preparación de los estados financieros

Los estados financieros del 1° de enero al 30 de septiembre de 2016 están elaborados en apego a los criterios establecidos en la Ley General de Contabilidad Gubernamental publicada en el Diario Oficial de la Federación el 30 de junio de 2008. Los bienes muebles están registrados a costo histórico en moneda nacional. Es importante señalar que en la preparación de la información financiera se observó la aplicación de los postulados básicos de contabilidad gubernamental emitidas por el Consejo Nacional de Armonización Contable, los cuales a continuación menciono:

- Sustancia económica
- Entes públicos
- Existencia permanente
- Revelación suficiente
- Importancia relativa
- Registro e integración presupuestaria
- Consolidación de la información financiera
- Devengo contable
- Valuación
- Dualidad económica
- Consistencia

Políticas de contabilidad significativas

Las operaciones financieras registradas en la contabilidad del Instituto han sido realizadas en moneda nacional. Dicha información no ha sido revaluada y no contamos con provisiones ni reservas.

Posición en moneda extranjera y protección por riesgo cambiario

No realizamos operaciones en moneda extranjera, por lo que no aplica.

Reporte analítico del activo

Las depreciaciones de los bienes muebles están estimados en base a los “Parámetros de estimación de vida útil” publicados en el Diario Oficial de la Federación del día 15 de agosto de 2012.

Información sobre la deuda y el reporte analítico de la deuda

No aplica.

12. Calificaciones otorgadas

No aplica.

13. Proceso de mejora

El Instituto ha actualizado las licencias para el uso del sistema presupuestal y contable denominado “Scodap” de los ejercicios 2013, 2014, 2015 y 2016.

14. Información por segmentos

No aplica.

15. Eventos posteriores al cierre

Es importante señalar que a la fecha de cierre de este trimestre, no contamos con los auxiliares contables que emite la Dirección General de Contabilidad de Gobierno del Estado de Morelos, toda vez que en estos reportes se reflejan los registros contables de previsión social (entre otras las cuotas patronales) del personal que labora en este Instituto ya que el control, manejo y emisión de la nómina se realiza en la Dirección General de Recursos Humanos de Gobierno del Estado, por lo anterior expuesto el Instituto informará el efecto en sus estados financieros de aquellos hechos ocurridos en el periodo posterior al que se informa.

16. Partes relacionadas

Se informa que no existen partes relacionadas que pudieran ejercer influencia significativa sobre la toma de decisiones financieras y operativas.

EL INSTITUTO DEL DEPORTE Y CULTURA FÍSICA DEL ESTADO DE MORELOS
NO CUENTA CON PASIVOS CONTINGENTES

Información Presupuestaria

CUENTA PÚBLICA
INSTITUTO DEL DEPORTE Y CULTURA FÍSICA DEL
ESTADO DE MORELOS
ENERO-SEPTIEMBRE

2016



Rubro de Ingresos	Ingreso					Diferencia (6 = 5 - 1)
	Estimado (1)	Ampliaciones y Reducciones (2)	Modificado (3 = 1 + 2)	Devengado (4)	Recaudado (5)	
Impuestos	-	-	-	-	-	-
Cuotas y Aportaciones de Seguridad Social	-	-	-	-	-	-
Contribuciones de Mejoras	-	-	-	-	-	-
Derechos	-	-	-	-	-	-
Productos	-	-	-	-	-	-
Corriente	-	-	-	-	-	-
Capital	-	-	-	-	-	-
Aprovechamientos	-	-	-	-	-	-
Corriente	-	-	-	-	-	-
Capital	-	-	-	-	-	-
Ingresos por Ventas de Bienes y Servicios	-	-	-	-	-	-
Participaciones y Aportaciones	-	68,934,226	68,934,226	68,392,606	68,392,606	68,392,606
Transferencias, Asignaciones, Subsidios y Otras Ayudas	12,827,510	6,950,810	19,778,320	18,154,264	18,154,264	5,326,754
Ingresos Derivados de Financiamientos	-	-	-	-	-	-
Total	12,827,510	75,885,036	88,712,546	86,546,870	86,546,870	73,719,360
				Ingresos excedentes ¹		

Estado Analítico de Ingresos Por Fuente de Financiamiento	Ingreso					Diferencia (6 = 5 - 1)
	Estimado (1)	Ampliaciones y Reducciones (2)	Modificado (3 = 1 + 2)	Devengado (4)	Recaudado (5)	
Ingresos del Gobierno	12,827,510	75,885,036	88,712,546	86,546,870	86,546,870	73,719,360
Impuestos	-	-	-	-	-	-
Contribuciones de Mejoras	-	-	-	-	-	-
Derechos	-	-	-	-	-	-
Productos	-	-	-	-	-	-
Corriente	-	-	-	-	-	-
Capital	-	-	-	-	-	-
Aprovechamientos	-	-	-	-	-	-
Corriente	-	-	-	-	-	-
Capital	-	-	-	-	-	-
Participaciones y Aportaciones	-	68,934,226	68,934,226	68,392,606	68,392,606	68,392,606
Transferencias, Asignaciones, Subsidios y Otras Ayudas	12,827,510	6,950,810	19,778,320	18,154,264	18,154,264	5,326,754
Ingresos de Organismos y Empresas	-	-	-	-	-	-
Cuotas y Aportaciones de Seguridad Social	-	-	-	-	-	-
Ingresos por Ventas de Bienes y Servicios	-	-	-	-	-	-
Transferencias, Asignaciones, Subsidios y Otras Ayudas	-	-	-	-	-	-
Ingresos derivados de financiamiento	-	-	-	-	-	-
Ingresos Derivados de Financiamientos	-	-	-	-	-	-
Total	12,827,510	75,885,036	88,712,546	86,546,870	86,546,870	73,719,360
				Ingresos excedentes ¹		

¹ Los ingresos excedentes se presentan para efectos de cumplimiento de la Ley General de Contabilidad Gubernamental y el importe reflejado debe ser siempre mayor a cero

Concepto	Egresos					
	Aprobado	Ampliaciones/ (Reducciones)	Modificado	Devengado	Pagado	Subejercicio
	1	2	3 = (1 + 2)	4	5	6 = (3 - 4)
Secretaría Ejecutiva de la Gubernatura	-	-	-	-	-	-
Secretaría de Gobierno	-	-	-	-	-	-
Secretaría de Hacienda	-	-	-	-	-	-
Secretaría de Economía	-	-	-	-	-	-
Secretaría de Desarrollo Agropecuario	-	-	-	-	-	-
Secretaría de Obras Públicas	-	-	-	-	-	-
Secretaría de Educación	-	-	-	-	-	-
Secretaría de Salud	-	-	-	-	-	-
Fiscalía General del Estado	-	-	-	-	-	-
Secretaría de Administración	-	-	-	-	-	-
Secretaría de la Contraloría	-	-	-	-	-	-
Comisión Estatal de Seguridad Pública	-	-	-	-	-	-
Consejería Jurídica	-	-	-	-	-	-
Secretaría de Turismo	-	-	-	-	-	-
Secretaría de Desarrollo Social	-	-	-	-	-	-
Secretaría del Trabajo	-	-	-	-	-	-
Secretaría de Cultura	-	-	-	-	-	-
Secretaría de Desarrollo Sustentable	-	-	-	-	-	-
Secretaría de Innovación, Ciencia y Tecnología	-	-	-	-	-	-
Secretaría de Movilidad y Transporte	-	-	-	-	-	-
Secretaría de Información y Comunicación	-	-	-	-	-	-
Gastos Institucionales	-	-	-	-	-	-
Poder Legislativo	-	-	-	-	-	-
Poder Judicial	-	-	-	-	-	-
Organismos Autónomos	-	-	-	-	-	-
Entidades Paraest. y Fid. No Emp. y No Fin.	12,827,510	75,884,209	88,711,719	81,316,947	81,316,947	7,394,772
Fideicomisos Emp. No Fin. con Part. Est. May.	-	-	-	-	-	-
Poder Ejecutivo de los Municipios	-	-	-	-	-	-
Total del Gasto	12,827,510	75,884,209	88,711,719	81,316,947	81,316,947	7,394,772

Concepto	Egresos						Subejercicio
	Aprobado 1	Ampliaciones/ (Reducciones) 2	Modificado 3 = (1 + 2)	Devengado 4	Pagado 5	6 = (3 - 4)	
Gasto Corriente	12,827,510	75,884,209	88,711,719	81,316,947	81,316,947	7,394,772	
Gasto de Capital	-	-	-	-	-	-	
Amortización de la Deuda y Disminución de Pasivos	-	-	-	-	-	-	
Pensiones y Jubilaciones	-	-	-	-	-	-	
Participaciones	-	-	-	-	-	-	
Total del Gasto	12,827,510	75,884,209	88,711,719	81,316,947	81,316,947	7,394,772	

Concepto	Egresos					Subejercicio
	Aprobado	Amplicaciones/ (Reducciones)	Modificado	Devengado	Pagado	
	1	2	3 = (1 + 2)	4	5	
Servicios Personales	-	-	-	-	-	-
Remuneraciones al Personal de Carácter Permanente	-	-	-	-	-	-
Remuneraciones al Personal de Carácter Transitorio	-	-	-	-	-	-
Remuneraciones Adicionales y Especiales	-	-	-	-	-	-
Seguridad Social	-	-	-	-	-	-
Otras Prestaciones Sociales y Económicas	-	-	-	-	-	-
Previsiones	-	-	-	-	-	-
Pago de Estímulos a Servidores Públicos	-	-	-	-	-	-
Materiales y Suministros	-	-	-	-	-	-
Materiales de Administración, Emisión de Documentos y Artículos Oficiales	-	-	-	-	-	-
Alimentos y Utensilios	-	-	-	-	-	-
Materias Primas y Materiales de Producción y Comercialización	-	-	-	-	-	-
Materiales y Artículos de Construcción y de Reparación	-	-	-	-	-	-
Productos Químicos, Farmacéuticos y de Laboratorio	-	-	-	-	-	-
Combustibles, Lubrificantes y Aditivos	-	-	-	-	-	-
Vestuario, Blancos, Prendas de Protección y Artículos Deportivos	-	-	-	-	-	-
Materiales y Suministros Para Seguridad	-	-	-	-	-	-
Herramientas, Refacciones y Accesorios Menores	-	-	-	-	-	-
Servicios Generales	-	-	-	-	-	-
Servicios Básicos	-	-	-	-	-	-
Servicios de Arrendamiento	-	-	-	-	-	-
Servicios Profesionales, Científicos, Técnicos y Otros Servicios	-	-	-	-	-	-
Servicios Financieros, Bancarios y Comerciales	-	-	-	-	-	-
Servicios de Instalación, Reparación, Mantenimiento y Conservación	-	-	-	-	-	-
Servicios de Comunicación Social y Publicidad	-	-	-	-	-	-
Servicios de Traslado y Viáticos	-	-	-	-	-	-
Servicios Oficiales	-	-	-	-	-	-
Otros Servicios Generales	-	-	-	-	-	-
			3 = (1 + 2)	4	5	6 = (3 - 4)

Concepto	Egresos					Subejercicio
	Aprobado	Ampliaciones/ (Reducciones)	Modificado	Devengado	Pagado	
	1	2	3 = (1 + 2)	4	5	
Transferencias, Asignaciones, Subsidios y Otras Ayudas						
Transferencias Internas y Asignaciones al Sector Público	12,827,510	6,950,809	19,778,319	16,466,641	16,466,641	3,311,678
Transferencias al Resto del Sector Público	12,827,510	6,950,809	19,778,319	16,466,641	16,466,641	3,311,678
Subsidios y Subvenciones	-	-	-	-	-	-
Ayudas Sociales	-	-	-	-	-	-
Pensiones y Jubilaciones	-	-	-	-	-	-
Transferencias a Fideicomisos, Mandatos y Otros Análogos	-	-	-	-	-	-
Transferencias a la Seguridad Social	-	-	-	-	-	-
Donativos	-	-	-	-	-	-
Transferencias al Exterior	-	-	-	-	-	-
Bienes Muebles, Inmuebles e Intangibles						
Mobiliario y Equipo de Administración	-	-	-	-	-	-
Mobiliario y Equipo Educativo y Recreativo	-	-	-	-	-	-
Equipo e Instrumental Médico y de Laboratorio	-	-	-	-	-	-
Vehículos y Equipo de Transporte	-	-	-	-	-	-
Equipo de Defensa y Seguridad	-	-	-	-	-	-
Maquinaria, Otros Equipos y Herramientas	-	-	-	-	-	-
Activos Biológicos	-	-	-	-	-	-
Bienes Inmuebles	-	-	-	-	-	-
Activos Intangibles	-	-	-	-	-	-
Inversión Pública						
Obra Pública en Bienes de Dominio Público	-	-	-	-	-	-
Obra Pública en Bienes Propios	-	-	-	-	-	-
Proyectos Productivos y Acciones de Fomento	-	-	-	-	-	-
Inversiones Financieras y Otras Provisiones						
Inversiones Para el Fomento de Actividades Productivas	-	-	-	-	-	-
Acciones y Participaciones de Capital	-	-	-	-	-	-
Compra de Títulos y Valores	-	-	-	-	-	-
Concesión de Préstamos	-	-	-	-	-	-
Inversiones en Fideicomisos, Mandatos y Otros Análogos	-	-	-	-	-	-
Otras Inversiones Financieras	-	-	-	-	-	-
Provisiones para Contingencias y Otras Erogaciones Especiales	-	-	-	-	-	-

Concepto	Egresos						Subejercicio
	Aprobado	Ampliaciones/ (Reducciones)	Modificado	Devengado	Pagado		
	1	2	3 = (1 + 2)	4	5	6 = (3 - 4)	
Participaciones y Aportaciones							
Participaciones	-	68,933,400	68,933,400	64,850,306	64,850,306	4,083,094	
Aportaciones	-	-	-	-	-	-	
Convenios	-	68,933,400	68,933,400	64,850,306	64,850,306	4,083,094	
Deuda Pública							
Amortización de la Deuda Pública	-	-	-	-	-	-	
Intereses de la Deuda Pública	-	-	-	-	-	-	
Comisiones de la Deuda Pública	-	-	-	-	-	-	
Gastos de la Deuda Pública	-	-	-	-	-	-	
Costo por Coberturas	-	-	-	-	-	-	
Apoyos Financieros	-	-	-	-	-	-	
Adeudos de Ejercicios Fiscales Anteriores (Adefas)	-	-	-	-	-	-	
Total del Gasto	12,827,510	75,884,209	88,711,719	81,316,947	81,316,947	7,394,772	

Concepto	Egresos						Subejercicio
	Aprobado	Ampliaciones/ (Reducciones)	Modificado	Devengado	Pagado		
	1	2	3 = (1 + 2)	4	5	6 = (3 - 4)	
Gobierno							
Legislación	-	-	-	-	-	-	-
Justicia	-	-	-	-	-	-	-
Coordinación de la Política de Gobierno	-	-	-	-	-	-	-
Relaciones Exteriores	-	-	-	-	-	-	-
Asuntos Financieros y Hacendarios	-	-	-	-	-	-	-
Seguridad Nacional	-	-	-	-	-	-	-
Asuntos de Orden Público y de Seguridad Interior	-	-	-	-	-	-	-
Otros Servicios Generales	-	-	-	-	-	-	-
Desarrollo Social	12,827,510	75,884,209	88,711,719	81,316,947	81,316,947	7,394,772	
Protección Ambiental	-	-	-	-	-	-	
Vivienda y Servicios a la Comunidad	-	-	-	-	-	-	
Salud	-	-	-	-	-	-	
Recreación, Cultura y Otras Manifestaciones Sociales	12,827,510	75,884,209	88,711,719	81,316,947	81,316,947	7,394,772	
Educación	-	-	-	-	-	-	
Protección Social	-	-	-	-	-	-	
Otros Asuntos Sociales	-	-	-	-	-	-	
Desarrollo Económico	-	-	-	-	-	-	
Asuntos Económicos, Comerciales y Laborales en General	-	-	-	-	-	-	
Agropecuaria, Silvicultura, Pesca y Caza	-	-	-	-	-	-	
Combustibles y Energía	-	-	-	-	-	-	
Minería, Manufacturas y Construcción	-	-	-	-	-	-	
Transporte	-	-	-	-	-	-	
Comunicaciones	-	-	-	-	-	-	
Turismo	-	-	-	-	-	-	
Ciencia, Tecnología e Innovación	-	-	-	-	-	-	
Otras Industrias y Otros Asuntos Económicos	-	-	-	-	-	-	
Otras no Clasificadas en Funciones Anteriores	-	-	-	-	-	-	
Transacciones de la Deuda Pública / Costo Financiero de la Deuda	-	-	-	-	-	-	
Transferencias, Participaciones y Aportaciones entre Diferentes Niveles y Órdenes de Gobierno	-	-	-	-	-	-	
Saneamiento del Sistema Financiero	-	-	-	-	-	-	
Adeudos de Ejercicios Fiscales Anteriores	-	-	-	-	-	-	
Total del Gasto	12,827,510	75,884,209	88,711,719	81,316,947	81,316,947	7,394,772	

Identificación de Crédito o Instrumento	Contratación / Colocación A	Amortización B	Endeudamiento Neto C = A - B
Créditos Bancarios			
	-	-	-
	-	-	-
	NO APLICA		
	-	-	-
	-	-	-
	-	-	-
	-	-	-
	-	-	-
	-	-	-
Total Créditos Bancarios	-	-	-
Otros Instrumentos de Deuda			
	-	-	-
	-	-	-
	-	-	-
	-	-	-
	-	-	-
	-	-	-
	-	-	-
	-	-	-
Total Otros Instrumentos de Deuda	-	-	-
TOTAL	-	-	-



Información Programática

CUENTA PÚBLICA | 2016 |
INSTITUTO DEL DEPORTE Y CULTURA FÍSICA |
DEL ESTADO DE MORELOS |
ENERO-SEPTIEMBRE

Concepto	Egresos					Subejercicio
	Aprobado	Ampliaciones/ (Reducciones)	Modificado	Devengado	Pagado	
	1	2	3 = (1 + 2)	4	5	6 = (3 - 4)
Programas						
Subsidios: Sector Social y Privado o Entidades Federativas y Municipios						
Sujetos a Reglas de Operación	-	-	-	-	-	-
Otros Subsidios	-	-	-	-	-	-
Desempeño de las Funciones	12,827,510	75,884,209	88,711,719	81,316,947	81,316,947	7,394,772
Prestación de Servicios Públicos	12,827,510	75,884,209	88,711,719	81,316,947	81,316,947	7,394,772
Provisión de Bienes Públicos	-	-	-	-	-	-
Planeación, seguimiento y evaluación de políticas públicas	-	-	-	-	-	-
Promoción y fomento	-	-	-	-	-	-
Regulación y supervisión	-	-	-	-	-	-
Funciones de las Fuerzas Armadas (Únicamente Gobierno Federal)	-	-	-	-	-	-
Específicos	-	-	-	-	-	-
Proyectos de Inversión	-	-	-	-	-	-
Administrativos y de Apoyo						
Apoyo al proceso presupuestario y para mejorar la eficiencia institucional	-	-	-	-	-	-
Apoyo a la función pública y al mejoramiento de la gestión	-	-	-	-	-	-
Operaciones ajenas	-	-	-	-	-	-
Compromisos						
Obligaciones de cumplimiento de resolución jurisdiccional	-	-	-	-	-	-
Desastres Naturales	-	-	-	-	-	-
Obligaciones						
Pensiones y jubilaciones	-	-	-	-	-	-
Aportaciones a la seguridad social	-	-	-	-	-	-
Aportaciones a fondos de estabilización	-	-	-	-	-	-
Aportaciones a fondos de inversión y reestructura de pensiones	-	-	-	-	-	-
Programas de Gasto Federalizado (Gobierno Federal)						
Gasto Federalizado	-	-	-	-	-	-
Participaciones a entidades federativas y municipios	-	-	-	-	-	-
Costo financiero, deuda o apoyos a deudores y ahorradores de la banca	-	-	-	-	-	-
Adeudos de ejercicios fiscales anteriores	-	-	-	-	-	-
Total del Gasto	12,827,510	75,884,209	88,711,719	81,316,947	81,316,947	7,394,772

Concepto	Estimado	Devengado	Pagado ³
I. Ingresos Presupuestarios (I=1+2)	12,827,510	86,546,870	86,546,870
1. Ingresos del Gobierno de la Entidad Federativa ¹	12,827,510	86,546,870	86,546,870
2. Ingresos del Sector Paraestatal ¹	-	-	-
II. Egresos Presupuestarios (II=3+4)	12,827,510	81,316,947	81,316,947
3. Egresos del Gobierno de la Entidad Federativa ²	-	-	-
4. Egresos del Sector Paraestatal ²	12,827,510	81,316,947	81,316,947
III. Balance Presupuestario (Superávit o Déficit) (III = I - II)	-	5,229,923	5,229,923

Concepto	Estimado	Devengado	Pagado ³
III. Balance presupuestario (Superávit o Déficit)	-	5,229,923	5,229,923
IV. Intereses, Comisiones y Gastos de la Deuda	-	-	-
V. Balance Primario (Superávit o Déficit) (V= III - IV)	-	5,229,923	5,229,923

Concepto	Estimado	Devengado	Pagado ³
A. Financiamiento	-	-	-
B. Amortización de la deuda	-	-	-
C. Endeudamiento ó desendeudamiento (C = A - B)	-	-	-

1 Los Ingresos que se presentan son los ingresos presupuestarios totales sin incluir los ingresos por financiamientos. Los Ingresos del Gobierno de la Entidad Federativa corresponden a los del Poder Ejecutivo, Legislativo Judicial y Autónomos

2 Los egresos que se presentan son los egresos presupuestarios totales sin incluir los egresos por amortización. Los egresos del Gobierno de la Entidad Federativa corresponden a los del Poder Ejecutivo, Legislativo, Judicial y Órganos Autónomos

3 Para Ingresos se reportan los ingresos recaudados; para egresos se reportan los egresos pagados

Cuenta Pública del 1 de enero al 30 de septiembre de 2016
Programas y Proyectos de Inversión

EL INSTITUTO DEL DEPORTE Y CULTURA FÍSICA DEL ESTADO DE
MORELOS

NO CUENTA CON PROGRAMAS Y PROYECTOS DE INVERSIÓN

Cuenta Pública del 1 de enero al 30 de septiembre de 2016
Indicadores de Resultados



MORELOS
PODER EJECUTIVO



Instituto
del Deporte

Anexos

CUENTA PÚBLICA
INSTITUTO DEL DEPORTE Y CULTURA FÍSICA
DEL ESTADO DE MORELOS
ENERO-SEPTIEMBRE

2016

Relación de esquemas bursátiles y de coberturas financieras

(Artículo 46, último párrafo LGCG)

EL INSTITUTO DEL DEPORTE Y CULTURA FÍSICA DEL ESTADO DE MORELOS
NO CUENTA CON ESQUEMAS BURSÁTILES Y DE COBERTURAS FINANCIERAS



Instituto de la Educación Básica del Estado de Morelos

CUENTA PÚBLICA CONSOLIDADA
ENTIDADES PARAESTATALES
ENERO - SEPTIEMBRE

2016



Instituto de la
**Educación Básica del
Estado de Morelos**

Información Contable

CUENTA PÚBLICA
INSTITUTO DE LA EDUCACIÓN BÁSICA DEL ESTADO DE MORELOS
ENERO-SEPTIEMBRE

2016

Concepto	2016	2015	Concepto	2016	2015
INGRESOS Y OTROS BENEFICIOS			GASTOS Y OTRAS PÉRDIDAS		
Ingresos de la Gestión			Gastos de Funcionamiento	5,204,812,919	6,799,611,720
Impuestos	4,353,174	-	Servicios Personales	5,055,495,772	6,528,822,968
Cuotas y Aportaciones de Seguridad Social	-	-	Materiales y Suministros	26,085,963	54,013,415
Contribuciones de Mejoras	-	-	Servicios Generales	123,231,184	216,775,337
Derechos	4,353,174	-	Transferencia, Asignaciones, Subsidios y Otras Ayudas	81,649,475	261,728,970
Productos de Tipo Corriente	-	-	Transferencias Internas y Asignaciones al Sector Público	-	63,043
Aprovechamientos de Tipo Corriente	-	-	Transferencias al Resto del Sector Público	-	-
Ingresos por Venta de Bienes y Servicios	-	-	Subsidios y Subvenciones	4,292,749	-
Ingresos no Comprendidos en las Fracciones de la Ley de Ingresos	-	-	Ayudas Sociales	77,113,603	32,526,737
Causados en Ejercicios Fiscales Anteriores Pendientes de Liquidación o Pago	-	-	Pensiones y Jubilaciones	243,123	229,139,190
			Transferencias a Fideicomisos, Mandatos y Contratos Análogos	-	-
			Transferencias a la Seguridad Social	-	-
Participaciones, Aportaciones, Transferencias, Asignaciones, Subsidios y Otras Ayudas	5,601,528,647	8,223,066,314	Donativos	-	-
Participaciones y Aportaciones	5,601,528,647	8,223,066,314	Transferencias al Exterior	-	-
Transferencia, Asignaciones, Subsidios y Otras ayudas	-	-	Participaciones y Aportaciones	-	-
			Participaciones	-	-
Otros Ingresos y Beneficios	1,597,201	4,522,712	Aportaciones	-	-
Ingresos Financieros	1,597,199	4,522,712	Convenios	-	-
Incremento por Variación de Inventarios	-	-	Intereses, Comisiones y Otros Gastos de la Deuda Pública	-	-
Disminución del Exceso de Estimaciones por Pérdida o Deterioro u Obsolescencia	-	-	Intereses de la Deuda Pública	-	-
Disminución del Exceso de Provisiones	-	-	Comisiones de la Deuda Pública	-	-
Otros Ingresos y Beneficios Varios	2	-	Gastos de la Deuda Pública	-	-
			Costo por Coberturas	-	-
			Apoyos Financieros	-	-
Total de Ingresos y Otros Beneficios	5,607,479,022	8,227,589,026	Otros Gastos y Pérdidas Extraordinarias	-	16,158,035
			Estimaciones, Depreciaciones, Deterioros, Obsolescencia y Amortizaciones	-	7,131,019
			Provisiones	-	-
			Disminución de Inventarios	-	-
			Aumento por Insuficiencia de Estimaciones por Pérdida o Deterioro y Obsolescencia	-	-
			Aumento por Insuficiencia de Provisiones	-	-
			Otros Gastos	-	9,027,016
			Inversión Pública	-	-
			Inversión Pública no Capitalizable	-	-
			Total de Gastos y Otras Pérdidas	5,286,462,394	7,077,498,725
			Resultados del Ejercicio (Ahorro/Desahorro)	321,016,628	1,150,090,301

Bajo protesta de decir verdad declaramos que los Estados Financieros y sus Notas son razonablemente correctos y responsabilidad del emisor.

CONCEPTO	Año		CONCEPTO	Año	
	2016	2015		2016	2015
ACTIVO			PASIVO		
Activo Circulante			Activo Circulante		
Efectivo y Equivalentes	748,303,095	1,101,916,593	Cuentas por Pagar a Corto Plazo	800,600,313	809,828,126
Derechos a Recibir Efectivo o Equivalentes	871,729,721	945,079,107	Documentos por Pagar a Corto Plazo	-	-
Derechos a Recibir Bienes o Servicios	-	23,243,691	Porción a Corto Plazo de la Deuda Pública a Largo Plazo	-	-
Inventarios	-	-	Títulos y Valores a Corto Plazo	-	-
Almacenes	8,884,584	-	Pasivos Diferidos a Corto Plazo	-	-
Estimación por Pérdida o Deterioro de Activos Circulantes	-	-	Fondos y Bienes de Terceros en Garantía y/o Administración a Corto Plazo	-	-
Otros Activos Circulantes	-	-	Provisiones a Corto Plazo	-	-
	-	-	Otros Pasivos a Corto Plazo	27,443,936	27,443,936
Total de Activos Circulantes	1,628,917,400	2,070,239,391	Total de Pasivos Circulantes	828,044,249	837,272,062
Activo No Circulante			Activo No Circulante		
Inversiones Financieras a Largo Plazo	-	-	Cuentas por Pagar a Largo Plazo	-	-
Derechos a Recibir Efectivo o Equivalentes a Largo Plazo	-	-	Documentos por Pagar a Largo Plazo	-	-
Bienes Inmuebles, Infraestructura y Construcciones en Proceso	514,827,974	514,827,974	Deuda Pública a Largo Plazo	-	-
Bienes Muebles	451,857,767	428,975,918	Pasivos Diferidos a Largo Plazo	-	-
Activos Intangibles	-	129,920	Fondos y Bienes de Terceros en Garantía y/o en Administración a Largo Plazo	-	-
Depreciación, Deterioro y Amortización Acumulada de Bienes	(7,131,019)	(7,131,019)	Provisiones a Largo Plazo	-	-
Activos Diferidos	107,053	107,053	Total de Pasivos No Circulantes	-	-
Estimación por Pérdida o Deterioro de Activos no Circulantes	-	-	Total del Pasivo	828,044,249	837,272,062
Otros Activos no Circulantes	-	-	HACIENDA PÚBLICA/ PATRIMONIO		
Total de Activos No Circulantes	959,661,775	936,909,846	Hacienda Pública/Patrimonio Contribuido	963,627,363	967,177,503
Total del Activo	2,588,579,175	3,007,149,237	Aportaciones	963,627,363	964,992,556
			Donaciones de Capital	-	2,184,947
			Actualización de la Hacienda Pública / Patrimonio	-	-
			Hacienda Pública/Patrimonio Generado	796,907,563	1,202,699,672
			Resultados del Ejercicio (Ahorro / Desahorro)	321,016,628	1,150,090,301
			Resultados de Ejercicios Anteriores	475,890,935	52,609,371
			Revalúos	-	-
			Reservas	-	-
			Rectificaciones de Resultados de Ejercicios Anteriores	-	-
			Exceso o Insuficiencia en la Actualización de la Hacienda Pública/Patrimonio	-	-
			Resultado por Posición Monetaria	-	-
			Resultado por Tenencia de Activos no Monetarios	-	-
			Total Hacienda Pública/ Patrimonio	1,760,534,926	2,169,877,175
			Total del Pasivo y Hacienda Pública / Patrimonio	2,588,579,175	3,007,149,237

Bajo protesta de decir verdad declaramos que los Estados Financieros y sus Notas son razonablemente correctos y responsabilidad del emisor.

Concepto	Origen	Aplicación	Concepto	Origen	Aplicación
ACTIVO			PASIVO		9,227,813
Activo Circulante	450,336,495	31,766,433	Pasivo Circulante		9,227,813
Efectivo y Equivalentes	450,206,575	8,884,584	Cuentas por Pagar a Corto Plazo		9,227,813
Derechos a Recibir Efectivo o Equivalentes	353,613,498	-	Documentos por Pagar a Corto Plazo		-
Derechos a Recibir Bienes o Servicios	73,349,386	-	Porción a Corto Plazo de la Deuda Pública a Largo Plazo		-
Inventarios	-	-	Títulos y Valores a Corto Plazo		-
Almacenes	23,243,691	8,884,584	Pasivos Diferidos a Corto Plazo		-
Estimación por Pérdida o Deterioro de Activos Circulantes	-	-	Fondos y Bienes de Terceros en Garantía y/o		-
Otros Activos Circulantes	-	-	Administración a Corto Plazo		-
			Provisiones a Corto Plazo		-
			Otros Pasivos a Corto Plazo		-
Activo No Circulante	129,920	22,881,849	Pasivo No Circulante		
Inversiones Financieras a Largo Plazo	-	-	Cuentas por Pagar a Largo Plazo		-
Derechos a Recibir Efectivo o Equivalentes a Largo Plazo	-	-	Documentos por Pagar a Largo Plazo		-
Bienes Inmuebles, Infraestructura y Construcciones en Proceso	-	-	Deuda Pública a Largo Plazo		-
Bienes Muebles	-	22,881,849	Pasivos Diferidos a Largo Plazo		-
Activos Intangibles	129,920	-	Fondos y Bienes de Terceros en Garantía y/o en		-
Depreciación, Deterioro y Amortización Acumulada de Bienes	-	-	Administración a Largo Plazo		-
Activos Diferidos	-	-	Provisiones a Largo Plazo		-
Estimación por Pérdida o Deterioro de Activos no Circulantes	-	-	HACIENDA PÚBLICA/ PATRIMONIO	423,281,564	832,623,813
Otros Activos no Circulantes	-	-	Hacienda Pública/Patrimonio Contribuido		3,550,140
			Aportaciones		1,365,193
			Donaciones de Capital		2,184,947
			Actualización de la Hacienda Pública / Patrimonio		-
			Hacienda Pública/Patrimonio Generado	423,281,564	829,073,673
			Resultados del Ejercicio (Ahorro / Desahorro)		829,073,673
			Resultados de Ejercicios Anteriores	423,281,564	-
			Revalúos		-
			Reservas		-
			Rectificaciones de Resultados de Ejercicios Anteriores		-
			Exceso o Insuficiencia en la Actualización de la Hacienda Pública/Patrimonio		
			Resultado por Posición Monetaria		-
			Resultado por Tenencia de Activos no Monetarios		-

Bajo protesta de decir verdad declaramos que los Estados Financieros y sus Notas son razonablemente correctos y responsabilidad del emisor.

Concepto	1 Saldo Inicial	2 Cargos del Periodo	3 Abonos del Periodo	Saldo Final 4 = (1+2-3)	Variación del Periodo (4-1)
ACTIVO	3,007,149,237	26,341,374,799	26,759,944,861	2,588,579,175	(418,570,062)
Activo Circulante	2,070,239,391	26,315,418,626	26,756,740,617	1,628,917,400	(441,321,991)
Efectivo y Equivalentes	1,101,916,593	20,639,589,031	20,993,202,529	748,303,095	(353,613,498)
Derechos a Recibir Efectivo o Equivalentes	945,079,107	5,673,215,732	5,746,565,118	871,729,721	(73,349,386)
Derechos a Recibir Bienes o Servicios	-	-	-	-	-
Inventarios	-	-	-	-	-
Almacenes	23,243,691	2,613,863	16,972,970	8,884,584	(14,359,107)
Estimación por Pérdida o Deterioro de Activos Circulantes	-	-	-	-	-
Otros Activos Circulantes	-	-	-	-	-
Activo No Circulante	936,909,846	25,956,173	3,204,244	959,661,775	22,751,929
Inversiones Financieras a Largo Plazo	-	-	-	-	-
Derechos a Recibir Efectivo o Equivalentes a Largo Plazo	-	-	-	-	-
Bienes Inmuebles, Infraestructura y Construcciones en Proceso	514,827,974	-	-	514,827,974	-
Bienes Muebles	428,975,918	25,956,173	3,074,324	451,857,767	22,881,849
Activos Intangibles	129,920	-	129,920	-	(129,920)
Depreciación, Deterioro y Amortización Acumulada de Bienes	(7,131,019)	-	-	(7,131,019)	-
Activos Diferidos	107,053	-	-	107,053	-
Estimación por Pérdida o Deterioro de Activos no Circulantes	-	-	-	-	-
Otros Activos no Circulantes	-	-	-	-	-

Bajo protesta de decir verdad declaramos que los Estados Financieros y sus Notas son razonablemente correctos y responsabilidad del emisor.

Denominación de las Deudas		Moneda de Contratación	Institución o País Acreedor	Saldo Inicial del Periodo	Saldo Final del Periodo
DEUDA PÚBLICA					
Deuda Interna					
Corto Plazo					
	Instituciones de Crédito	Pesos		-	-
		Pesos		-	-
		Pesos		-	-
		Pesos		-	-
		Pesos		-	-
Deuda Externa					
	Titulos y Valores			-	-
	Arrendamientos Financieros			-	-
	Organismos Financieros Internacionales			-	-
	Deuda Bilateral			-	-
	Titulos y Valores			-	-
	Arrendamientos Financieros			-	-
Subtotal a Corto Plazo					
Largo Plazo					
Deuda Interna					
	Instituciones de Crédito	Pesos		-	-
		Pesos		-	-
		Pesos		-	-
		Pesos		-	-
Deuda Externa					
	Titulos y Valores			-	-
	Arrendamientos Financieros			-	-
	Organismos Financieros Internacionales			-	-
	Deuda Bilateral			-	-
	Titulos y Valores			-	-
	Arrendamientos Financieros			-	-
Subtotal a Largo Plazo					
Otros Pasivos					
				837,272,062	828,044,249
Total Deuda y Otros Pasivos				837,272,062	828,044,249

Bajo protesta de decir verdad declaramos que los Estados Financieros y sus Notas son razonablemente correctos y responsabilidad del emisor.

Concepto	Hacienda Pública/Patrimonio Contribuido	Hacienda Pública/Patrimonio Generado de Ejercicios Anteriores	Hacienda Pública/Patrimonio Generado del Ejercicio	Ajustes por Cambios de Valor	TOTAL
Rectificaciones de Resultados de Ejercicios Anteriores	-	-	-	-	-
Patrimonio Neto Inicial Ajustado del Ejercicio	967,177,503	-	-	-	967,177,503
Aportaciones	964,992,556	-	-	-	964,992,556
Donaciones de Capital	2,184,947	-	-	-	2,184,947
Actualización de la Hacienda Pública/Patrimonio	-	-	-	-	-
Variaciones de la Hacienda Pública/Patrimonio Neto del Ejercicio	-	52,609,371	1,150,090,301	-	1,202,699,672
Resultados del Ejercicio (Ahorro/Desahorro)	-	-	1,150,090,301	-	1,150,090,301
Resultados de Ejercicios Anteriores	-	52,609,371	-	-	52,609,371
Revalúos	-	-	-	-	-
Reservas	-	-	-	-	-
Hacienda Pública/Patrimonio Neto Final del Ejercicio 2015	967,177,503	52,609,371	1,150,090,301	-	2,169,877,175
Cambios en la Hacienda Pública/Patrimonio Neto del Ejercicio	(3,550,140)	-	-	-	(3,550,140)
Aportaciones	(1,365,193)	-	-	-	(1,365,193)
Donaciones de Capital	(2,184,947)	-	-	-	(2,184,947)
Actualización de la Hacienda Pública/Patrimonio	-	-	-	-	-
Variaciones de la Hacienda Pública/Patrimonio Neto del Ejercicio	-	423,281,564	321,016,628	-	744,298,192
Resultados del Ejercicio (Ahorro/Desahorro)	-	-	321,016,628	-	321,016,628
Resultados de Ejercicios Anteriores	-	423,281,564	-	-	423,281,564
Revalúos	-	-	-	-	-
Reservas	-	-	-	-	-
Saldo Neto en la Hacienda Pública / Patrimonio 2016	963,627,363	475,890,935	321,016,628	-	1,760,534,926

Bajo protesta de decir verdad declaramos que los Estados Financieros y sus Notas son razonablemente correctos y responsabilidad del emisor.

Concepto	2016	2015	Concepto	2016	2015
Flujos de Efectivo de las Actividades de Gestión			Flujos de Efectivo de las Actividades de Inversión		
Origen	5,607,479,022	8,227,589,026	Origen	-	-
Impuestos	-	-	Bienes Inmuebles, Infraestructura y Construcciones en Proceso	-	-
Cuotas y Aportaciones de Seguridad Social	-	-	Bienes Muebles	-	-
Contribuciones de mejoras	-	-	Otros Orígenes de Inversión	-	-
Derechos	4,353,174	-	Aplicación	674,630,126	237,182,459
Productos de Tipo Corriente	-	-	Bienes Inmuebles, Infraestructura y Construcciones en Proceso	-	-
Aprovechamientos de Tipo Corriente	-	-	Bienes Muebles	22,881,849	52,406,317
Ingresos por Venta de Bienes y Servicios	-	-	Otras Aplicaciones de Inversión	651,748,277	184,776,142
Ingresos no Comprendidos en las Fracciones de la Ley de Ingresos	-	-	Flujos Netos de Efectivo por Actividades de Inversión	(674,630,126)	(237,182,459)
Causados en Ejercicios Fiscales Anteriores Pendientes de Liquidación o Pago	-	-	Origen	-	-
Participaciones y Aportaciones	5,601,528,647	8,223,066,314	Endeudamiento Neto	-	-
Transferencias, Asignaciones y Subsidios y Otras Ayudas	-	-	Interno	-	-
Otros Orígenes de Operación	1,597,201	4,522,712	Externo	-	-
Aplicación	5,286,462,394	7,077,498,725	Otros Orígenes de Financiamiento	-	-
Servicios Personales	5,055,495,772	6,528,822,968	Flujo de Efectivo de las Actividades de Financiamiento	-	-
Materiales y Suministros	26,085,963	54,013,415	Origen	-	-
Servicios Generales	123,231,184	216,775,337	Endeudamiento Neto	-	-
Transferencias Internas y Asignaciones al Sector Público	-	63,043	Interno	-	-
Transferencias al resto del Sector Público	-	-	Externo	-	-
Subsidios y Subvenciones	4,292,749	-	Otros Orígenes de Financiamiento	-	-
Ayudas Sociales	77,113,603	32,526,737	Aplicación	-	-
Pensiones y Jubilaciones	243,123	229,139,190	Servicios de la Deuda	-	-
Transferencias a Fideicomisos, Mandatos y Contratos Análogos	-	-	Interno	-	-
Transferencias a la Seguridad Social	-	-	Externo	-	-
Donativos	-	-	Otras Aplicaciones de Financiamiento	-	-
Transferencias al Exterior	-	-	Flujos netos de Efectivo por Actividades de Financiamiento	-	-
Participaciones	-	-	Incremento/Disminución Neta en el Efectivo y Equivalentes al Efectivo	(353,613,498)	912,907,842
Aportaciones	-	-	Efectivo y Equivalente al Efectivo al Inicio del Ejercicio	1,101,916,593	189,008,751
Convenios	-	-	Efectivo y Equivalente al Efectivo al Final del Ejercicio	748,303,095	1,101,916,593
Otras Aplicaciones de Operación	-	16,158,035			
Flujos Netos de Efectivo por Actividades de Gestión	321,016,628	1,150,090,301			

Bajo protesta de decir verdad declaramos que los Estados Financieros y sus Notas son razonablemente correctos y responsabilidad del emisor.

Informe de Pasivos Contingentes

PASIVO CONTINGENTE: Conforme a las Normas de Información Financiera (NIF) y en alcance del Boletín C-9 Pasivo, Provisiones, Activos, Pasivos contingentes y compromisos; el IEBEM enfrenta 856 juicios laborales en trámite, y respecto al número de Juicios con laudo condenatorio corresponde a 45 juicios que asciende a una estimación de \$183,553,700, de acuerdo a la información proporcionada por la Titular de la Unidad Jurídica.

**NOTAS A LOS ESTADOS FINANCIEROS
DEL 3er. TRIMESTRE 2016**

Los Estados Financieros del Instituto de la Educación Básica del Estado de Morelos al 30 de Septiembre del 2016, muestran el resultado de las transacciones financieras realizadas durante el período, las notas y los anexos presentados son parte integrante de los mismos y fueron elaborados conforme a los artículos 46 y 49 de la Ley General de Contabilidad Gubernamental.

A) NOTAS DE DESGLOSE**I) ARMONIZACIÓN CONTABLE**

1. EN ATENCIÓN A LA LEY GENERAL DE CONTABILIDAD GUBERNAMENTAL que es de orden público y tiene como objeto aplicar los criterios generales que regirán y la emisión de información financiera de los entes públicos, con el fin de lograr su adecuada armonización, misma que es de observancia obligatoria, con la finalidad para facilitar el registro y la fiscalización de los activos, pasivos, ingresos, gastos y, en general, contribuir a medir la eficacia, economía y eficiencia del gasto e ingresos públicos, incluyendo las obligaciones contingentes y el patrimonio de este Organismo Descentralizado, se estableció el Sistema Scodap, para el Ejercicio Fiscal 2016, con la finalidad de llevar los registros Presupuestarios y Contables que permitan el control de los activos, pasivos, ingresos, gastos y en general, incluyendo las obligaciones contingentes, integrando el catálogo de cuentas que es el documento técnico los instructivos de manejo de cuentas y las guías contabilizadoras, emitiendo los estados financieros, confiables, oportunos, comprensibles, periódicos y comparables, los cuales serán expresados en términos monetarios.

Los estados financieros y la información emanada de la contabilidad están de acuerdo a criterios de utilidad, confiabilidad, relevancia, comprensibilidad y de comparación, así como a otros atributos asociados a cada uno de ellos, como oportunidad, veracidad, representatividad, objetividad, suficiencia, posibilidad de predicción e importancia relativa, con el fin de alcanzar la modernización y armonización que la Ley determina, para la emisión de informes periódicos y para la formulación de la cuenta pública.

2. CUENTAS POR COBRAR: Existen recursos presupuestales Federales y Estatales pendientes de recibir de la Tesorería del Gobierno del Estado de Morelos por la cantidad de **\$823,024,915**, registrados bajo el concepto de:

CONCEPTO	IMPORTE
Fondo Presupuestario por Recibir Estatal 2012	1,104,253
Fondo Presupuestario por Recibir estatal 2013	242,614,986
Fondo Presupuestario por Recibir estatal 2014	50,975,093
Fondo Presupuestario por Recibir estatal 2015	267,919,844
Fondo Presupuestario por Recibir estatal 2016	46,316,769
Fondo Presupuestario por Recibir federal 2014	214,093,970
TOTAL	823,024,915

DEUDORES DIVERSOS: El saldo de esta cuenta se encuentra en proceso de reintegro y/o comprobación por un total de **\$48,704,807** integrado por:

Cuotas Escolares	2,235,556	5%
Gastos por Comprobar de Escuelas	37,163,079	75%
Gastos por Comprobar de Actividades y Programas Institucionales	3,453,815	7%
Reintegros Pendientes al Fondo de Aportaciones para la Educación Básica (FAEB)	1,348,146	3%
Programas Federales	4,173,569	9%
Nóminas Estatales pendientes de aplicar sin techo presupuestal	330,642	1%
	48,704,807	100%

Es de importancia mencionar que los gastos por comprobar se encuentran en proceso de comprobación y/o reintegro; de los reintegros pendientes al FAEB que se originan de las observaciones y recomendaciones realizadas por la Auditoría Superior de la Federación. La Dirección de Administración, la Dirección de Personal y Relaciones Laborales y la Titular de la Unidad Jurídica, realizan las gestiones para su recuperación conforme a la Circular 22/2016.

INVENTARIO DE BIENES DISPONIBLES

3. **ALMACÉN GENERAL:** Existen en el almacén general del IEBEM bienes materiales de consumo por la cantidad de \$ **8,884,584** (100%).

ACTIVOS NO CIRCULANTES

4. **BIENES MUEBLES E INMUEBLES** Se encuentran registrados bienes por la cantidad \$ **959,661,775** (100%) es de suma importancia mencionar, que el anexo de Bienes muebles consta de **1375** Páginas, de las cuales solo se imprime la primera y la última. Cabe mencionar que se está revisando una diferencia entre el área de inventarios y de contabilidad por \$ **1,697,368**, que están en proceso de conciliación.

ACTIVO DIFERIDO

5. El saldo del Activo Diferido es de \$ **107,053** mismo que se encuentra integrado por el depósito en garantía de \$23,000.00 a favor de la arrendadora Francisca Enriqueta Hernández Salinas propietaria de las instalaciones del Centro de Maestros de Cuautla y por la garantía de un crédito fiscal ante el Instituto Mexicano del Seguro Social por la cantidad de \$ 84,053.

PASIVO

1. La cuenta de **SERVICIOS PERSONALES POR PAGAR** presenta un saldo de \$ **30,787,726** que corresponde principalmente a suspensiones de pago de nómina y falta de información del FONE respecto al ejercicio de los meses Agosto - Septiembre 2016.

La cuenta de **PROVEEDORES** presenta un saldo de \$ **5,464,525** conformados principalmente con vencimiento mayor a 90 días.

La cuenta de **OTRAS CUENTAS POR PAGAR** presenta un saldo de \$ **435,953,272** conformados principalmente por \$213´416,724 de compromisos sin techo presupuestal 2013 derivado de negociaciones con Gobierno del Estado para pagos pendientes.

INSTITUTO DE LA EDUCACIÓN BÁSICA DEL ESTADO DE MORELOS

La cuenta de **RETENCIONES Y CONTRIBUCIONES POR PAGAR**, presenta un saldo de **328,394,789** correspondiente de años anteriores \$121,821,096 y del presente año \$206,573,693 integrados en los siguientes conceptos:

IMPUESTO SOBRE LA RENTA		
RETENCIONES AÑOS ANTERIORES FEDERALES	0	
RETENCIONES AÑOS ANTERIORES ESTATAL	1,576,667	
RETENCIONES AÑO ACTUAL FEDERALES	116,805,014	
RETENCIONES AÑO ACTUAL ESTATALES	1,560,578	
		119,942,259
APORTACIONES DE SEGURIDAD SOCIAL (IMSS, SAR, ISSSTE, FOVISSSTE)		
RETENCIONES AÑOS ANTERIORES FEDERALES	119,579,583	
RETENCIONES AÑOS ANTERIORES ESTATAL	664,846	
RETENCIONES AÑO ACTUAL FEDERALES	87,843,953	
RETENCIONES AÑO ACTUAL ESTATALES	364,148	
		208,452,530
TOTAL		328,394,789

En lo que respecta a las aportaciones patronales Federales de ISSSTE, FOVISSSTE, y SAR, solo se registró únicamente hasta el mes de Julio 2016 en virtud de que no se cuenta con la información que entrega el FONE de los meses de Agosto y Septiembre del 2016 y mismos que se cancelaran los pasivos de impuestos con los oficios que notificarán por el FONE.

En atención a los adeudos pendientes de SAR- FOVISSSTE del Programa Estatal de Ingles se pagaron los siguientes bimestres:

PERIODO DE PAGO	IMPORTE	FECHA PAGO
01 BIMESTRE 2015	1,115,185	22-Sep-16
02 BIMESTRE 2015	1,100,819	22-Sep-16
3 BIMESTRE 2015	1,105,893	22-Sep-16
4 BIMESTRE 2015	1,265,392	22-Sep-16
5 BIMESTRE 2015	1,123,408	22-Sep-16
6 BIMESTRE 2015	839,445	22-Sep-16
01 BIMESTRE 2016		
02 BIMESTRE 2016	532,306	22-Sep-16
3 BIMESTRE 2016	532,405	11-Ago-16
4 BIMESTRE 2016	1,099,803	11-Ago-16
	8,714,656	

RESULTADO DE EJERCICIOS ANTERIORES

La cuenta de Resultados de Ejercicios Anteriores se han aplicado la cantidad de \$726,808,737 derivado de la depuración de la cancelación de cheques en tránsito, aplicación de comisiones bancarias, comprobación de gasto de Programas Educativos y ajuste del ejercicio 2015 del gasto del FONE.

II) NOTAS DE DESGLOCE AL ESTADO DE ACTIVIDADES

INGRESOS DE GESTION

El presupuesto modificado al mes de septiembre ha tenido variaciones derivado de adiciones al presupuesto aplicadas de manera automática, por un importe de \$ 588,526,300 (quinientos ochenta y ocho millones quinientos veintiséis mil trescientos pesos 00/100 M.N.) y reducciones liquididad por un importe de \$ 88,594 (ochenta y ocho mil quinientos veinticuatro pesos 00/100 M.N.), para quedar con un presupuesto modificado anual en \$ 7,992,931,703 (siete mil novecientos noventa y dos millones novecientos treinta y un mil setecientos tres pesos 00/100 M.N.) en el rubro de ingresos por Derechos por prestación de servicios (43), Participaciones (código 81), aprovechamientos de tipo corriente (código 61), Otros ingresos y beneficios (código 74), Aportaciones (código 82)), Convenios (código 83) y Subsidios y subvenciones (código 93); como se detalla a continuación:

		PRESUPUESTO 2016				
RI	Financiamiento	Autorizado	Ampliaciones	Reducciones	Modificado	% de incremento
43	Derechos por Prestación de Servicios	0	4,121,981	0	4,121,981	0.00%
61	Aprovechamientos de tipo corriente	0	0	0	0	0.00%
74	Otros ingresos y beneficios	0	0	0	0	0.00%
81	Participaciones	746,300,000	192,808,029	0	939,108,029	0.00%
82	Aportaciones	6,658,193,997	112,174	0	6,658,306,171	0.00%
83	Convenios	0	284,738,375	88,594	284,649,781	0.00%
93	Subsidios y subvenciones	0	106,745,742	0	106,745,742	0.00%
SUMA		7,404,493,997	588,526,300	88,594	7,992,931,703	7.95%

INSTITUTO DE LA EDUCACIÓN BÁSICA DEL ESTADO DE MORELOS

Adiciones liquidas cobro de derechos, del mes de Septiembre del 2016 ,Inversiones e intereses por productividad financiera del mes de agosto del 2016 y cuentas años anteriores, recursos federales y programas federales, tercer y último pago del contrato 002/15 de la prestación de servicios educativos para impartir diplomados las cinco dimensiones del profesional docente, de escuelas de tiempo completo, recuperación de siniestros 3 Tsuru 2012 y 1 Tsuru 2008, pertenecientes a la coordinación de infraestructura educativa , jefatura de sector 11 de educación primaria, recurso federal correspondiente al programa nacional de becas 2016, recurso federal correspondiente al programa de tiempo completo 2016, cuotas y aportaciones de seguridad social ante ISSSTE correspondiente al presente año, recursos no ejercidos 2016 correspondiente a construcción de comedores presupuesto 2015-2016 aportación federal, ampliación de pasivos, para ser utilizados en los adeudos del concepto 92 estímulos a la calidad

docente, diferencia en cuotas y aportaciones de seguridad social ante el ISSSTE, ampliación de gasto corriente estatal para el concepto de Cuotas escolares reembolso de incapacidades del IMSS de mayo, junio y julio 2016.

Respecto a otros ingresos, se captaron recursos por cobro de derechos, por un importe de \$ 347,086 (trescientos cuarenta y siete mil ochenta y seis pesos 00/100 M.N.)

III NOTAS AL ESTADO DE VARIACIÓN EN LA HACIENDA PÚBLICA

CONCEPTO	PATRIMONIO CONTRIBUIDO	PATRIMONIO DE EJERCICIOS ANTERIORES	PATRIMONIO GENERADO DEL EJERCICIO	DIFERENCIA
Hacienda Pública/Patrimonio Neto Final de 2015 Diciembre	967,177,503	52,609,371	1,150,090,301	2,169,877,175
Saldo Neto en la Hacienda Pública / Patrimonio de Septiembre 2016	963,627,363	475,890,935	321,016,628	1,760,534,926

Existe una diferencia de \$ 409,342,249 en la Variación, debido a disminuciones del patrimonio.

IV NOTAS AL ESTADO DE FLUJO DE EFECTIVO

Efectivo y equivalentes

El análisis de los saldos inicial y final que figuran en la última parte del Estado de Flujo de Efectivo en la cuenta de efectivo y equivalentes es como sigue:

CONCEPTO	Sep-16	Dic-15	DIFERENCIA
Efectivo en Bancos-Tesorería	361,296,548	239,780,320	121,516,228
Inversiones temporales (hasta 3 meses)	38,434,315	0	38,434,315
Efectivo y/o Equivalente de Efectivo a recibir	348,572,233	862,136,273	-513,564,040
Total de Efectivo y Equivalentes	748,303,096	1,101,916,593	-353,613,497

1. Del efectivo y equivalente existe una disminución de \$ 353,613,497 derivado de los recursos pendientes de recibir del FONE.

3. Conciliación de los Flujos de Efectivos Netos de las actividades de operación y la cuenta de Ahorro/ Desahorro antes de Rubros Extraordinarios.

	Sep-16	Dic-15
Ahorro/Desahorro antes de rubros Extraordinarios	\$0	\$0
Movimientos de partidas (o rubros) que no afectan al efectivo.	\$0	\$0
Depreciación	\$0	\$7,131,019
Amortización	\$0	\$0
Incrementos en las Provisiones	\$0	\$0
Incremento en inversiones producido por revaluación	\$0	\$0
Ganancia/pérdida en venta de propiedad, planta y equipo	\$0	\$0
Incremento en cuentas por cobrar	61,023,601.00	\$7,460,012
Partidas extraordinarias	\$0	\$0

INSTITUTO DE LA EDUCACIÓN BÁSICA DEL ESTADO DE MORELOS

Instituto de la Educación Básica del Estado de Morelos Conciliación entre los Ingresos Presupuestarios y Contables Correspondiente del 1ro de Enero al 30 de Septiembre del 2016 (Cifras en Pesos)			
1.- Ingresos Presupuestarios			\$5,746,616,992
2.- Más ingresos contables no presupuestarios			
	Incremento por variación de Inventarios	\$ -	
	Disminución del exceso de estimaciones por pérdida o deterioro u obsolescencia	\$ -	
	Disminución del exceso de provisiones	\$ -	
	Otros ingresos y beneficios varios	\$ -	
	Otros ingresos contables no presupuestarios	\$ -	
3.- Menos ingresos presupuestarios no contables			139,137,970
	Productos de capital	\$ -	
	Aprovechamientos de capital	\$ -	
	Ingresos derivados de financiamientos	\$ -	
	Otros ingresos presupuestarios no contables	\$139,137,970	
4.- Ingresos Contables (4=1+2-3)			\$5,607,479,022

Instituto de la Educación Básica del Estado de Morelos Conciliación entre los Egresos Presupuestarios y los Gastos Contables Correspondiente del 1ro. De Enero al 30 de Septiembre 2016 (Cifras en Pesos)		
1.- Total de Egresos (Presupuestarios)		\$ 853,645,452
2.- Menos Egresos Presupuestarios no Contables		
Mobiliario y Equipo de administración		
Mobiliario y Equipo Educacional y Recreativo		
Equipo e instrumental médico y de laboratorio		
Vehículos y equipo de transporte		
Maquinaria, otros equipos y herramientas		
Bienes inmuebles		
Activos intangibles		
Obra pública en bienes propios		
Inversiones en fideicomisos, mandatos y otros análogos		
Provisiones para contingencias y otras erogaciones especiales		
Adeudos de ejercicios fiscales anteriores (ADEFAS)		
Otros Egresos presupuestales No contables		
3.- Más gastos contables no presupuestales		\$4,432,816,942
Estimaciones, depreciaciones, deterioros, obsolescencia y amortizaciones	\$7,131,019	
Provisiones \$ -	-	

Aumento por insuficiencia de estimaciones por pérdida o deterioro u obsolescencia	\$ -	
Aumento por insuficiencia de provisiones	\$ -	
Otros Gastos	\$ -	
Otros gastos contables no presupuestales	\$4,425,685,923	
4.- Total de gasto contable (4=1-2+3)		\$5,286,462,394

Es importante aclarar que la diferencia entre el gasto presupuestal y contable se debe a que a la fecha no se ha registrado presupuestalmente el capitulo 1000 (nominas del presupuesto Federal) Enero a Septiembre del 2016.

b) NOTAS DE MEMORIA (CUENTAS DE ORDEN)

BIENES RECIBIDOS EN COMODATO: Se tiene registrados vehículos recibidos en comodato por la cantidad de \$131,520

BIENES OTORGADOS EN COMODATO: Se tiene registrados vehículos otorgados en comodato por la cantidad de \$444,000

BIENES INMUEBLES EN POSESIÓN: El Instituto se encuentra en posesión de bienes inmuebles (Terrenos y edificios) con plano catastral perteneciente al Gobierno del Estado de Morelos, los cuales se encuentran en proceso de escrituración en el área jurídica por la cantidad de **\$514,827,974.**

INGRESOS PROPIOS DE ESCUELAS: Se tienen depositados en cuentas bancarias y registrados en cuentas de orden, recursos captados por la cantidad de **\$5,264,434** los cuales se autorizarán ejercer de acuerdo a las necesidades de cada escuela.

C) NOTAS DE GESTIÓN ADMINISTRATIVA

1. Introducción: Nuestra misión, en un marco de transparencia y rendición de cuentas, es brindar a la sociedad morelense información confiable y oportuna de nuestro trabajo educativo y servir a los usuarios que así lo deseen.

El Instituto tiene como objeto dirigir, administrar, operar y supervisar los centros escolares y servicios de Educación básica, media y normal (pre-escolar, primaria, secundaria, así como la formación de maestros, la educación indígena y educación especial), así como los recursos humanos, financieros y materiales.

2. Panorama Económico y Financiero: Las condiciones económicas que este Organismo Descentralizado presentó durante el primer trimestre 2016, fue limitado para cubrir la totalidad de compromisos contraídos, sin embargo tras gestionar con gobierno del estado se disminuyeron los adeudos rezagados de administraciones anteriores.

3. Autorización e Historia

Fecha de Creación 20 de Mayo de 1992 Decreto 225, Periódico Oficial “Tierra y Libertad

4. Organización y Objeto Social

a) **Objeto Social:** El Instituto tendrá como objeto dirigir, administrar, operar y supervisar los establecimientos y servicios de Educación pre-escolar, primaria, secundaria y para la formación de maestros, incluyendo la educación normal, la educación indígena y los de educación especial, así como los recursos humanos, financieros y materiales que la Secretaría de Educación Pública transfiera al Gobierno del Estado de Morelos.

b) **Principal actividad:** Para el cumplimiento de sus fines, el Instituto tendrá las siguientes atribuciones: I. Dirigir, administrar y operar planteles educativos; II. Coordinarse con la Secretaría de Educación del Estado en la reorganización del sistema educativo estatal; III. Promover y fortalecer la participación de la comunidad en el sistema educativo estatal; IV. Participar en la formación y actualización del magisterio; V. Participar en las propuestas que se presenten a la Secretaría de Educación Pública sobre el diseño del currículum regional y promover su inclusión en los contenidos educativos; VI. Impulsar el funcionamiento de los Consejos Técnicos de la Educación; VII. Construir, ampliar, rehabilitar y mantener los edificios escolares; VIII. Participar en la supervisión del sistema de educación estatal; IX. Informar al Ejecutivo Estatal

sobre el cumplimiento de la normatividad federal en materia educativa y proponer reformas o modificaciones; X. Las demás que sean necesarias para el cumplimiento de su objeto.

- c) **Régimen Jurídico:** La Junta de Gobierno; y, II. El Director General. La junta de gobierno será el órgano superior del Instituto y estará integrada por: El Secretario de Educación del Estado, quien la presidirá; El Secretario de Programación y Finanzas; El Secretario de Administración; La Secretaría de Salud y Bienestar social; El Secretario de Desarrollo Urbano y Obras Públicas; El Secretario de la Contraloría, y El Director General Jurídico del Gobierno del Estado. Cada Titular nombrará un suplente que lo sustituya en sus ausencias. Son atribuciones de la Junta de Gobierno; I. Establecer las políticas generales

y aprobar los programas del Instituto; II. Aprobar el proyecto del presupuesto anual; III. Expedir el reglamento interior y aprobar la organización administrativa del Instituto; IV. Aprobar, previo informe de los Comisarios y dictamen de los Auditores en los estados financieros del Instituto y autorizar la publicación de los mismos; V. Aprobar, de acuerdo con las leyes aplicables de las políticas, bases y ramas generales que regulen los convenios, contratos pedidos o

acuerdos que deban celebrarse con terceros en materia de obras públicas, adquisiciones, arrendamientos y prestación de servicios; VI. Expedir las normas y bases generales con arreglo a las cuales, cuando fuere necesario, el Director General pueda disponer de los activos fijos; VII.

Nombrar y remover, a propuesta del Director General, a los servidores públicos de confianza que corresponda a los dos niveles jerárquicos inferiores inmediatos al del Director General, y VIII.

Analizar y aprobar, en su caso los informes periódicos que rinda el Director General con la intervención que corresponda a los Comisarios.

- d) **Consideraciones fiscales del ente: revelar el tipo de contribuciones que esté obligado a pagar o retener.** Retención del Impuesto sobre la Renta por sueldos y Salarios y conceptos asimilados, Retención de ISR por Servicios Profesionales y arrendamiento.

- e) **Estructura organizacional básica: ANEXO**

5. Bases de preparación de los Estados Financieros: Ley General de Contabilidad Gubernamental, que es de orden público y tiene como objeto establecer los criterios generales que regirán la contabilidad gubernamental y la emisión de información financiera de los entes públicos, con el fin de lograr su adecuada armonización.

Consejo Nacional de Armonización Contable, es el órgano de coordinación para la armonización de la contabilidad gubernamental y tiene por objeto la emisión de las normas contables y lineamientos para la generación de información financiera que aplicarán los entes públicos.

6. Políticas de contabilidad Significativas: N/A

7. Posición en Moneda Extranjera y Protección por riesgo Cambiario: N/A

8. Reporte Analítico del Activo: Derivado del cambio de moneda, se llevaron a cabo ajustes a nuestros inventarios, para que a partir del 2016 estar en condiciones de poder depreciar, amortizar, nuestros activos.

9. Fideicomisos, Mandatos y Análogos: N/A

10. Reporte de la Recaudación: N/A

11. Información sobre la Deuda y el reporte Analítico de la Deuda: N/A


12. Calificaciones otorgadas: N/A

13. Proceso de Mejora: Nuestra principal política de control, son los lineamientos de racionalidad y disciplina presupuestal, con la finalidad de promover el uso eficiente de los recursos públicos, sin que esto implique el incumplimiento de las metas y programas.

14. Información por segmentos: N/A


15. Eventos Posteriores al Cierre: N/A

16. Partes Relacionadas: N/A



SECRETARÍA DE EDUCACIÓN ESTRUCTURA ORGÁNICA DEL IEBEM

PUESTOS	NÚMERO
DIRECCIÓN GENERAL	1
DIRECCIONES DE ÁREA	8
SUBDIRECCIONES	12
DEPARTAMENTOS	311





Instituto de la
**Educación Básica del
Estado de Morelos**

Información Presupuestaria

CUENTA PÚBLICA
INSTITUTO DE LA EDUCACIÓN BÁSICA DEL ESTADO DE MORELOS
ENERO-SEPTIEMBRE

2016

Rubro de Ingresos	Ingreso					Diferencia
	Estimado (1)	Ampliaciones y Reducciones (2)	Modificado (3= 1 + 2)	Devengado (4)	Recaudado (5)	
Impuestos	-	-	-	-	-	-
Cuotas y Aportaciones de Seguridad Social	-	-	-	-	-	-
Contribuciones de Mejoras	-	-	-	-	-	-
Derechos	-	4,067,980	4,067,980	4,353,174	4,321,430	4,321,430
Productos	-	-	-	-	-	-
Corriente	-	-	-	-	-	-
Capital	-	-	-	-	-	-
Aprovechamientos	-	27,005,434	27,005,434	468,721	468,721	468,721
Corriente	-	27,005,434	27,005,434	468,721	468,721	468,721
Capital	-	-	-	-	-	-
Ingresos por Ventas de Bienes y Servicios	-	-	-	-	-	-
Participaciones y Aportaciones	5,163,772,379	316,782,482	5,480,554,861	5,598,816,290	5,619,683,277	455,910,898
Transferencias, Asignaciones, Subsidios y Otras Ayudas	-	234,988,717	234,988,717	3,485,369	3,485,369	3,485,369
Ingresos Derivados de Financiamientos	-	-	-	-	-	-
Total	5,163,772,379	582,844,613	5,746,616,992	5,607,123,554	5,627,958,797	464,186,418
				Ingresos excedentes ¹		

Estado Analítico de Ingresos Por Fuente de Financiamiento	Ingreso					Diferencia
	Estimado (1)	Ampliaciones y Reducciones (2)	Modificado (3= 1 + 2)	Devengado (4)	Recaudado (5)	
Ingresos del Gobierno	5,163,772,379	582,844,613	5,746,616,992	5,607,123,554	5,627,958,797	464,186,418
Impuestos	-	-	-	-	-	-
Contribuciones de Mejoras	-	-	-	-	-	-
Derechos	-	4,067,980	4,067,980	4,353,174	4,321,430	4,321,430
Productos	-	-	-	-	-	-
Corriente	-	-	-	-	-	-
Capital	-	-	-	-	-	-
Aprovechamientos	-	27,005,434	27,005,434	468,721	468,721	468,721
Corriente	-	27,005,434	27,005,434	468,721	468,721	468,721
Capital	-	-	-	-	-	-
Participaciones y Aportaciones	5,163,772,379	316,782,482	5,480,554,861	5,598,816,290	5,619,683,277	455,910,898
Transferencias, Asignaciones, Subsidios y Otras Ayudas	-	234,988,717	234,988,717	3,485,369	3,485,369	3,485,369
Ingresos de Organismos y Empresas	-	-	-	-	-	-
Cuotas y Aportaciones de Seguridad Social	-	-	-	-	-	-
Ingresos por Ventas de Bienes y Servicios	-	-	-	-	-	-
Transferencias, Asignaciones, Subsidios y Otras Ayudas	-	-	-	-	-	-
Ingresos derivados de financiamiento	-	-	-	-	-	-
Ingresos Derivados de Financiamientos	-	-	-	-	-	-
Total	5,163,772,379	582,844,613	5,746,616,992	5,607,123,554	5,627,958,797	464,186,418
				Ingresos excedentes ¹		

¹ Los ingresos excedentes se presentan para efectos de cumplimiento de la Ley General de Contabilidad Gubernamental y el importe reflejado debe ser siempre mayor a cero

Concepto	Egresos					
	Aprobado	Ampliaciones/ (Reducciones)	Modificado	Devengado	Pagado	Subejercicio
	1	2	3 = (1 + 2)	4	5	6 = (3 - 4)
Secretaría Ejecutiva de la Gobernatura	-	-	-	-	-	-
Secretaría de Gobierno	-	-	-	-	-	-
Secretaría de Hacienda	-	-	-	-	-	-
Secretaría de Economía	-	-	-	-	-	-
Secretaría de Desarrollo Agropecuario	-	-	-	-	-	-
Secretaría de Obras Públicas	-	-	-	-	-	-
Secretaría de Educación	-	-	-	-	-	-
Secretaría de Salud	-	-	-	-	-	-
Fiscalía General del Estado	-	-	-	-	-	-
Secretaría de Administración	-	-	-	-	-	-
Secretaría de la Contraloría	-	-	-	-	-	-
Comisión Estatal de Seguridad Pública	-	-	-	-	-	-
Consejería Jurídica	-	-	-	-	-	-
Secretaría de Turismo	-	-	-	-	-	-
Secretaría de Desarrollo Social	-	-	-	-	-	-
Secretaría del Trabajo	-	-	-	-	-	-
Secretaría de Cultura	-	-	-	-	-	-
Secretaría de Desarrollo Sustentable	-	-	-	-	-	-
Secretaría de Innovación, Ciencia y Tecnología	-	-	-	-	-	-
Secretaría de Movilidad y Transporte	-	-	-	-	-	-
Secretaría de Información y Comunicación	-	-	-	-	-	-
Gastos Institucionales	-	-	-	-	-	-
Poder Legislativo	-	-	-	-	-	-
Poder Judicial	-	-	-	-	-	-
Organismos Autónomos	5,163,772,379	589,926,003	5,753,698,382	853,645,452	245,234,781	4,900,052,930
Entidades Paraest. y Fid. No Emp. y No Fin.	-	-	-	-	-	-
Fideicomisos Emp. No Fin. con Part. Est. May.	-	-	-	-	-	-
Poder Ejecutivo de los Municipios	-	-	-	-	-	-
Total del Gasto	5,163,772,379	589,926,003	5,753,698,382	853,645,452	245,234,781	4,900,052,930

Concepto	Egresos						Subejercicio
	Aprobado	Ampliaciones/ (Reducciones)	Modificado	Devengado	Pagado	6 = (3 - 4)	
	1	2	3 = (1 + 2)	4	5		
Gasto Corriente	5,142,604,355	345,900,222	5,488,504,577	847,894,700	240,548,480	4,640,609,877	
Gasto de Capital	21,168,024	-	21,168,024	3,299,717	2,154,396	17,868,307	
Amortización de la Deuda y Disminución de Pasivos	-	226,708,709	226,708,709	354,190	354,190	226,354,519	
Pensiones y Jubilaciones	-	15,795,385	15,795,385	82,069	82,069	15,713,316	
Participaciones	-	1,521,687	1,521,687	2,014,776	2,095,646	(493,089)	
Total del Gasto	5,163,772,379	589,926,003	5,753,698,382	853,645,452	245,234,781	4,900,052,930	

Concepto	Egresos				Subejercicio	
	Aprobado	Ampliaciones/ (Reducciones)	Modificado	Devengado		
	1	2	3 = (1 + 2)	4		
				Pagado	6 = (3 - 4)	
Servicios Personales	5,025,160,338	136,261,490	5,161,421,828	618,925,195	71,487,002	4,542,496,633
Remuneraciones al Personal de Carácter Permanente	2,143,241,246	(745,441,051)	1,397,800,195	27,702,858	29,081,417	1,370,097,337
Remuneraciones al Personal de Carácter Transitorio	7,863,311	9,666,952	17,530,263	3,996,437	3,985,131	13,533,826
Remuneraciones Adicionales y Especiales	597,979,932	64,192,748	662,172,680	9,295,532	9,813,897	652,877,148
Seguridad Social	524,005,646	743,970,907	1,267,976,553	550,173,887	1,120	717,802,666
Otras Prestaciones Sociales y Económicas	1,694,018,418	64,240,090	1,758,258,508	27,755,144	28,604,100	1,730,503,364
Previsiones	17,554,933	(2,254,090)	15,300,843	1,337	1,337	15,299,506
Pago de Estímulos a Servidores Públicos	40,496,852	1,885,934	42,382,786	-	-	42,382,786
Materiales y Suministros	54,282,175	28,430,641	82,712,816	26,548,590	26,270,894	56,164,226
Materiales de Administración, Emisión de Documentos y Artículos Oficiales	37,726,998	4,932,272	42,659,270	1,493,031	849,581	41,166,239
Alimentos y Utensilios	11,227,140	19,374,714	30,601,854	21,837,379	22,223,363	8,764,475
Materias Primas y Materiales de Producción y Comercialización	25,999	(8,500)	17,499	-	-	17,499
Materiales y Artículos de Construcción y de Reparación	1,136,708	157,359	1,294,067	575,754	569,084	718,313
Productos Químicos, Farmacéuticos y de Laboratorio	469,110	(158,660)	310,450	163,938	163,938	146,512
Combustibles, Lubricantes y Aditivos	1,898,407	625,691	2,524,098	1,554,925	1,541,365	969,173
Vestuario, Blancos, Prendas de Protección y Artículos Deportivos	1,145,246	3,560,626	4,705,872	859,615	859,615	3,846,257
Materiales y Suministros Para Seguridad	-	-	-	-	-	-
Herramientas, Refracciones y Accesorios Menores	652,567	(52,861)	599,706	63,948	63,948	535,758
Servicios Generales	62,919,306	327,358,191	390,277,497	123,214,044	64,576,847	267,063,453
Servicios Básicos	47,420,207	221,912,376	269,332,583	50,578,648	50,519,042	218,753,935
Servicios de Arrendamiento	2,005,237	1,926,777	3,932,014	1,928,138	1,928,138	2,003,876
Servicios Profesionales, Científicos, Técnicos y Otros Servicios	5,783,327	9,329,168	15,112,495	6,138,017	5,894,603	8,974,478
Servicios Financieros, Bancarios y Comerciales	2,088,835	635,075	2,723,910	1,408,670	1,407,684	1,315,240
Servicios de Instalación, Reparación, Mantenimiento y Conservación	2,518,634	1,368,226	3,886,860	2,521,509	2,545,475	1,365,351
Servicios de Comunicación Social y Publicidad	63,590	(55,590)	8,000	-	-	8,000
Servicios de Traslado y Viáticos	1,276,791	744,511	2,021,302	524,430	520,458	1,496,872
Servicios Oficiales	1,122,003	4,966,023	6,088,026	1,767,064	1,087,254	4,320,962
Otros Servicios Generales	640,682	86,531,625	87,172,307	58,347,568	674,193	28,824,739

Concepto	Egresos					Subejercicio
	Aprobado	Ampliaciones/ (Reducciones)	Modificado	Devengado	Pagado	
	1	2	3 = (1 + 2)	4	5	
Transferencias, Asignaciones, Subsidios y Otras Ayudas	14,760,560	89,595,552	104,356,112	81,769,325	80,241,754	22,586,787
Transferencias Internas y Asignaciones al Sector Público	-	-	-	-	-	-
Transferencias al Resto del Sector Público	-	-	-	-	-	-
Subsidios y Subvenciones	6,206,434	1,915,585	8,122,019	4,397,594	3,150,060	3,724,425
Ayudas Sociales	1,661,590	87,653,607	89,315,197	77,128,608	76,848,571	12,186,589
Pensiones y Jubilaciones	242,536	26,360	268,896	243,123	243,123	25,773
Transferencias a Fideicomisos, Mandatos y Otros Análogos	6,650,000	-	6,650,000	-	-	6,650,000
Transferencias a la Seguridad Social	-	-	-	-	-	-
Donativos	-	-	-	-	-	-
Transferencias al Exterior	-	-	-	-	-	-
Bienes Muebles, Inmuebles e Intangibles	6,650,000	8,280,129	14,930,129	3,188,298	2,658,284	11,741,831
Mobiliario y Equipo de Administración	6,650,000	7,353,436	14,003,436	2,507,235	2,055,505	11,496,201
Mobiliario y Equipo Educativo y Recreativo	-	270,634	270,634	270,634	192,350	-
Equipo e Instrumental Médico y de Laboratorio	-	599,280	599,280	353,900	353,900	245,380
Vehículos y Equipo de Transporte	-	-	-	-	-	-
Equipo de Defensa y Seguridad	-	36,529	36,529	36,529	36,529	-
Maquinaria, Otros Equipos y Herramientas	-	20,250	20,250	20,000	20,000	250
Activos Biológicos	-	-	-	-	-	-
Bienes Inmuebles	-	-	-	-	-	-
Activos Intangibles	-	-	-	-	-	-
Inversión Pública	-	-	-	-	-	-
Obra Pública en Bienes de Dominio Público	-	-	-	-	-	-
Obra Pública en Bienes Propios	-	-	-	-	-	-
Proyectos Productivos y Acciones de Fomento	-	-	-	-	-	-

Cuenta Pública 2016

Instituto de la Educación Básica del Estado de Morelos
Estado Analítico del Ejercicio del Presupuesto de Egresos
Clasificación por Objeto del Gasto (Capítulo y Concepto)
Del 1 de enero al 30 de septiembre de 2016



Concepto	Egresos					Subejercicio
	Aprobado 1	Ampliaciones/ (Reducciones) 2	Modificado 3 = (1 + 2)	Devengado 4	Pagado 5	
Inversiones Financieras y Otras Provisiones	-	-	-	-	-	-
Inversiones Para el Fomento de Actividades Productivas	-	-	-	-	-	-
Acciones y Participaciones de Capital	-	-	-	-	-	-
Compra de Títulos y Valores	-	-	-	-	-	-
Concesión de Préstamos	-	-	-	-	-	-
Inversiones en Fideicomisos, Mandatos y Otros Análogos	-	-	-	-	-	-
Otras Inversiones Financieras	-	-	-	-	-	-
Provisiones para Contingencias y Otras Erogaciones Especiales	-	-	-	-	-	-
Participaciones y Aportaciones	-	-	-	-	-	-
Participaciones	-	-	-	-	-	-
Aportaciones	-	-	-	-	-	-
Convenios	-	-	-	-	-	-
Deuda Pública	-	-	-	-	-	-
Amortización de la Deuda Pública	-	-	-	-	-	-
Intereses de la Deuda Pública	-	-	-	-	-	-
Comisiones de la Deuda Pública	-	-	-	-	-	-
Gastos de la Deuda Pública	-	-	-	-	-	-
Costo por Coberturas	-	-	-	-	-	-
Apoyos Financieros	-	-	-	-	-	-
Adeudos de Ejercicios Fiscales Anteriores (Adefas)	-	-	-	-	-	-
Total del Gasto	5,163,772,379	589,926,003	5,753,698,382	853,645,452	245,234,781	4,900,052,930

Concepto	Egresos					
	Aprobado	Ampliaciones/ (Reducciones)	Modificado	Devengado	Pagado	Subejercicio
	1	2	3 = (1 + 2)	4	5	6 = (3 - 4)
Gobierno						
Legislación	-	-	-	-	-	-
Justicia	-	-	-	-	-	-
Coordinación de la Política de Gobierno	-	-	-	-	-	-
Relaciones Exteriores	-	-	-	-	-	-
Asuntos Financieros y Hacendarios	-	-	-	-	-	-
Seguridad Nacional	-	-	-	-	-	-
Asuntos de Orden Público y de Seguridad Interior	-	-	-	-	-	-
Otros Servicios Generales	-	-	-	-	-	-
Desarrollo Social	5,163,772,379	589,926,003	5,753,698,382	853,645,452	245,234,781	4,900,052,930
Protección Ambiental	-	-	-	-	-	-
Vivienda y Servicios a la Comunidad	-	-	-	-	-	-
Salud	-	-	-	-	-	-
Recreación, Cultura y Otras Manifestaciones Sociales	-	-	-	-	-	-
Educación	5,163,772,379	589,926,003	5,753,698,382	853,645,452	245,234,781	4,900,052,930
Protección Social	-	-	-	-	-	-
Otros Asuntos Sociales	-	-	-	-	-	-
Desarrollo Económico	-	-	-	-	-	-
Asuntos Económicos, Comerciales y Laborales en General	-	-	-	-	-	-
Agropecuaria, Silvicultura, Pesca y Caza	-	-	-	-	-	-
Combustibles y Energía	-	-	-	-	-	-
Minería, Manufacturas y Construcción	-	-	-	-	-	-
Transporte	-	-	-	-	-	-
Comunicaciones	-	-	-	-	-	-
Turismo	-	-	-	-	-	-
Ciencia, Tecnología e Innovación	-	-	-	-	-	-
Otras Industrias y Otros Asuntos Económicos	-	-	-	-	-	-
Otras no Clasificadas en Funciones Anteriores	-	-	-	-	-	-
Transacciones de la Deuda Pública / Costo Financiero de la Deuda	-	-	-	-	-	-
Transferencias, Participaciones y Aportaciones entre Diferentes Niveles y Ordenes de Gobierno	-	-	-	-	-	-
Saneamiento del Sistema Financiero	-	-	-	-	-	-
Adeudos de Ejercicios Fiscales Anteriores	-	-	-	-	-	-
Total del Gasto	5,163,772,379	589,926,003	5,753,698,382	853,645,452	245,234,781	4,900,052,930



Instituto de la
**Educación Básica del
Estado de Morelos**

Información Programática

CUENTA PÚBLICA
INSTITUTO DE LA EDUCACIÓN BÁSICA DEL ESTADO DE MORELOS
ENERO-SEPTIEMBRE

2016

Concepto	Egresos					Subejercicio
	Aprobado	Ampliaciones/ (Reducciones)	Modificado	Devengado	Pagado	
	1	2	3 = (1 + 2)	4	5	6 = (3 - 4)
Programas						
Subsidios: Sector Social y Privado o Entidades Federativas y Municipios	-	-	-	-	-	-
Sujetos a Reglas de Operación	-	-	-	-	-	-
Otros Subsidios	-	-	-	-	-	-
Desempeño de las Funciones	-	-	-	-	-	-
Prestación de Servicios Públicos	-	-	-	-	-	-
Provisión de Bienes Públicos	-	-	-	-	-	-
Planeación, seguimiento y evaluación de políticas públicas	-	-	-	-	-	-
Promoción y fomento	-	-	-	-	-	-
Regulación y supervisión	-	-	-	-	-	-
Funciones de las Fuerzas Armadas (Únicamente Gobierno Federal)	-	-	-	-	-	-
Específicos	-	-	-	-	-	-
Proyectos de Inversión	-	-	-	-	-	-
Administrativos y de Apoyo	-	-	-	-	-	-
Apoyo al proceso presupuestario y para mejorar la eficiencia institucional	-	-	-	-	-	-
Apoyo a la función pública y al mejoramiento de la gestión	-	-	-	-	-	-
Operaciones ajenas	-	-	-	-	-	-
Compromisos	-	-	-	-	-	-
Obligaciones de cumplimiento de resolución jurisdiccional	-	-	-	-	-	-
Desastres Naturales	-	-	-	-	-	-
Obligaciones	-	-	-	-	-	-
Pensiones y jubilaciones	-	-	-	-	-	-
Aportaciones a la seguridad social	-	-	-	-	-	-
Aportaciones a fondos de estabilización	-	-	-	-	-	-
Aportaciones a fondos de inversión y reestructura de pensiones	-	-	-	-	-	-
Programas de Gasto Federalizado (Gobierno Federal)	5,163,772,379	386,496,051	5,550,268,430	806,546,896	241,417,496	4,743,721,534
Gasto Federalizado	5,163,772,379	386,496,051	5,550,268,430	806,546,896	241,417,496	4,743,721,534
Participaciones a entidades federativas y municipios	-	-	-	-	-	-
Costo financiero, deuda o apoyos a deudores y ahorradores de la banca	-	-	-	-	-	-
Adeudos de ejercicios fiscales anteriores	-	-	-	-	-	-
Total del Gasto	5,163,772,379	589,926,003	5,753,698,382	853,645,452	245,234,781	4,900,052,930



Instituto de la Educación Básica del Estado de Morelos
Cuenta Pública 2016
Indicadores de Postura Fiscal
Del 1 de enero al 30 de septiembre de 2016



Concepto	Estimado	Devengado	Pagado ³
I. Ingresos Presupuestarios (I=1+2)	5,163,772,379	5,607,123,554	5,627,958,797
1. Ingresos del Gobierno de la Entidad Federativa ¹	5,163,772,379	5,607,123,554	5,627,958,797
2. Ingresos del Sector Paraestatal ¹	-	-	-
II. Egresos Presupuestarios (II=3+4)	5,163,772,379	853,645,452	245,234,781
3. Egresos del Gobierno de la Entidad Federativa ²	5,163,772,379	853,645,452	245,234,781
4. Egresos del Sector Paraestatal ²	-	-	-
III. Balance Presupuestario (Superávit o Déficit) (III = I - II)	-	4,753,478,102	5,382,724,016

Concepto	Estimado	Devengado	Pagado ³
III. Balance presupuestario (Superávit o Déficit)	-	4,753,478,102	5,382,724,016
IV. Intereses, Comisiones y Gastos de la Deuda	-	-	-
V. Balance Primario (Superávit o Déficit) (V= III - IV)	-	4,753,478,102	5,382,724,016

Concepto	Estimado	Devengado	Pagado ³
A. Financiamiento	-	-	-
B. Amortización de la deuda	-	-	-
C. Endeudamiento ó desendeudamiento (C = A - B)	-	-	-

¹ Los Ingresos que se presentan son los ingresos presupuestarios totales sin incluir los ingresos por financiamientos. Los Ingresos del Gobierno de la Entidad Federativa corresponden a los del Poder Ejecutivo, Legislativo Judicial y Autónomos

² Los egresos que se presentan son los egresos presupuestarios totales sin incluir los egresos por amortización. Los egresos del Gobierno de la Entidad Federativa corresponden a los del Poder Ejecutivo, Legislativo, Judicial y Órganos Autónomos

³ Para Ingresos se reportan los ingresos recaudados; para egresos se reportan los egresos pagados



Instituto de la
**Educación Básica del
Estado de Morelos**

Anexos

Código	Descripción del Bien Inmueble	Valor en libros
N-5	INMUEBLES PROPIEDAD DEL IEBEM ACREDITADOS CON ESCRITURA EXPEDIDA POR CORETT JARDIN DE NIÑOS BATALLA DEL 5 DE MAYO, CLAVE 17DJN0381E, CALLE LAURO ORTEGA NUMERO 4 COLONIA HERMENEGILDO GALEANA MUNICIPIO DE CUAUTLA MORELOS, NORESTE 68.40 CON CALLE AGUSTIN MELGAR, SURESTE 47.10 CON CALLE LAURO ORTEGA, SUROESTE 42.00 CON CALLE ADOLFO LOPEZ MATEOS, NROESTE 54.50 CON LOTE 02 Y 03, SUPERFICIE 2,069 METROS CUADRADOS CORETT-II-MORELOS-006-2000	206,900
N-5	PRIMARIA AQUILES SERDAN CLAVE 17DRP0337H, CALLE VICENTE GUERRERO NUM. 1 COLONIA NEXPA MUNICIPIO DE TLAQUILTENANGO MORELOS, NROESTE 99.70 CON CALLE VICENTE GUERRERO, SURESTE 61.50 CON CALLE IGNACIO MAYA, SUROESTE 69.60 CON LOTE 2 Y 3, SUROESTE 30.25 CON LOTE 04, NROESTE 4.00 CON LOTE 04, NROESTE 58.70 CON CALLE 20 DE NOVIEMBRE, SUPERFICIE 6,077 METROS CUADRADOS, ESCRITURA CORETT-II-MORELOS-09-99	281,697
N-5	JARDIN DE NIÑOS MA. ELENA RUIZ VON SALIS CLAVE 17DJN0510I, CALLEJON DE LAS FLORES NUM 6, POBLADO DE ANEQUEUILCO, MUNICIPIO DE CIUDAD AYALA MORELOS, NORESTE 33.75 CON CALLE 3 DE MAYO; SURESTE 63.90 CON CALLEJON DE LAS FLORES; SUROESTE 33.75 CON CALLEJON SIN NOMBRE; NROESTE 64.15 CON LOTE 01, SUPERFICIE 2,16 METROS CUADRADOS, ESCRITURA CORETT-II-MORELOS-001-2000	172,880
N-5	JARDIN DE NIÑOS MACARIA THAN DE RIVA PALACIO, CLAVE 17DJN0672U, CALLE PAUL HARRIS S/N, COLONIA AMPLIACION BUGAMBILIAS, MUNICIPIO DE JUITEPEC MORELOS, NROESTE 18.75 CON PASEO HARRIS; 36.50 CON LOTE 04; SOROESTE 19.00 CON LOTE 28, 19 Y 20; NROESTE 17.66 Y 17.87 EN DOS TRAMOS CON LOTES 24, 25, 26, 02, SUPERFICIE 676 METROS CUARADOS, ESCRITURA CORETT-II-MORELOS-010-99	81,120
N-5	JARDIN DE NIÑOS REFUGIO SONI, CLAVE 17DJN0136U, AVENIDA REVOLUCION NUM. 52, COLINIA BENITO JUAREZ, MUNICIPIO DE CUERNAVACA MORELOS, NROESTE 27.75 CON LOTE 13, SURESTE 40.40 CON LOTE 14, SUROESTE 25.02 CON AV. REVOLUCION, NROESTE 39.87 CON LOTE 16, SUPERFICIE 958 METROS CUADRADOS, ESCRITURA CORETT -II-MORELOS-011-99	129,330
N-5	ESCUELA PRIMARIA CUAUHEMOC, CLAVE 17DRP0407M, CALLE FRANCISCO I. MADERO, COLONIA IZTLACCIHUATL, MUNICIPIO DE CUAUTLA MORELOS, NROESTE 39.00 MTS CON LOTE 01 Y 10, SURESTE 84.50 METROS CON CALLE FRANCISCO I. MADERO, AL SURESTE 20.00 CON LOTE 3 Y 19.50 CON LOTE 09, NROESTE 3.70 Y 80.00 CON CALLE EMILIANO ZAPATA SUPERFICIE 3,217 METROS CUADRADOS ESCRITURA CORETT-II-MORELOS-012-99	321,700
N-5	ESCUELA PRIMARIA LUIS DONALDO COLOSIO MURRIETA, CALLE BENITO JUAREZ SIN NUMERO, COLONIA IGNACIO ZARAGOZA, MUNICIPIO DE CUAUTLA MORELOS, NROESTE 25.96 Y 21.20 EN DOS TRAMOS CON CALLE BENITO JUAREZ, SUROESTE 42.98 CON LOTE 26, CERRADA BENITO JUAREZ Y LOTE 25, SURESTE .50 CON LOTE 07 SUROESTE 9.65 Y 42.20 EN DOS TRAMOS CON LOTE 7, 8, 9, 10, 17 Y 11, NROESTE 43.80 CON LOTE 12 Y 29, ESCRITURA CORETT-IV-MOR-47-05	627,600
N-5	JARDIN DE NIÑOS REPUBLICA DE VENEZUELA CLAVE DJN01660, CALLE ARTICULO 123 SIN NUMERO, COLONIA LOMAS DE GUADALUPE, MUNICIPIO DE TEMIXCO, MORELOS, NORTE CON 52.80 MTS CON LOTE 6 Y 5; SURESTE 26.80 Y 8.15 MTS EN DOS TRAMOS CON PRIVADA 16 DE SEPTIEMBRE Y LOTES 11, 2 Y 3; SUROESTE 52.20 MTS Y 5.80 MTS CON LOTE 8; NROESTE 21.50 MTS CON CALLE ARTICULO 123; NROESTE 3.00 MTS CON LOTE 8, SUPERFICIE 1,663 METROS CUADRADOS ESCRITURA CORETT-II-MORELOS-08-99	149,670
N-5	JARDIN DE NIÑOS PROFRA. EMMA OLGUIN HERMIDA, CLAVE 17DJN0226M, CALLE ROSAS SIN NUMERO, COLONIA LOMAS DEL CARRIL, MUNICIPIO DE TEMIXCO MORELOS, NROESTE 31.12 METROS CON LOTE 39, SURESTE 6.10, 22.10 Y 7.10 METROS EN TRES TRAMOS CON LOTE 34, 36 Y 37, SUROESTE 31.55 METROS CON LOTE 14, NROESTE 35.80 METROS CON CALLE ROSAS, SUPERFICIE 1,009 METROS CUADRADOS, ESCRITURA CORETT-II-MORELOS-07-99	90,810
N-5	ESCUELA TELESECUNDARIA JUSTO SIERRA CLAVE 17DTV01310 CALLE CHIRIMOYO SIN NUMERO POBLADO ITZAMATITLAN MUNICIPIO DE YAUTEPEC, NROESTE 38.10 CON LOTE 29 Y 26, SURESTE 22.55 CON LOTE 27, SUROESTE 39.00 CON CALLE SIN NOMBRE, NROESTE 9.90 CON CALLE CHIRIMILLOS, SUPERFICIE 798 METROS CUADRADOS, ESCRITURA DE CORETT-II-MORELOS-003-2000	47,880
N-5	ESCUELA PRIMARIA IGNACIO MAYA CLAVE 17DR0338G, CALLE IGNACIO MAYA NUMERO 57, COLONIA FLORES MAGON, MUNICIPIO DE YAUTEPEC, MORELOS, SURESTE 39.60 CON CALLE IGNACIO MAYA; NROESTE 47.54 CON LOTE 19, 20, Y 01, SUROESTE 48.60 CON LOTE 03; 38.83 CON DOS TRAMOS CON LOTE 11 Y 13; SUPERFICIE 1,884 METROS CUADRADOS, ESCRITURA CORETT-MORELOS-002-2000	75,360
N-5	INMUEBLES PROPIEDAD DE GOBIERNO DEL ESTADO Y QUE EL IEBEM SOLO CUENTA CON EL USO PUBLICO Y CONTINUO	
N-5	17B8E0006M BIBLIOTECA ESCOLAR DE LA SECUNDARIA TECNICA NUM. 3 AMACUZAC AMACUZAC LA GLORIETA AVENIDA BENITO JUAREZ S/N	1,329,137
N-5	17D5T0046D ESCUELA SECUNDARIA TECNICA NUM. 3 LA GLORIETA	
N-5	17DTV0114Y 20 DE NOVIEMBRE AMACUZAC CAJONES CAMINO COAHUICHTLA CAJONES SIN NUM.	312,913

**Relación de Bienes Inmuebles que Componen el Patrimonio
Cuenta Pública 2016
(Pesos)**

Instituto de la Educación Básica del Estado de Morelos



Código	Descripción del Bien Inmueble	Valor en libros
	INMUEBLES PROPIEDAD DEL IEBEM ACREDITADOS CON ESCRITURA EXPEDIDA POR CORETT	
N-5	17DPR0174N JOSE MA. MORELOS Y PAVON TETECALA ACTOPAN CARRETERA ALPIUECA GRUTAS S/N	433,945
N-5	17DPR0673J MIGUEL HIDALGO TETECALA COLONIA FRANCISCO SARABIA LA PAROTA S/N	505,378
N-5	17DST0008A ESCUELA SECUNDARIA TECNICA NUM. 8 TETECALA TETECALA ESQUINA ALDAMA Y LAZARO CARDENAS S/N	3,692,053
N-5	17DES0054U QUETZALCOATL TLALNEPANTLA TLALNEPANTLA CENTRO PROLONGACION INES CHAVEZ SIN NUMERO	2,364,366
N-5	17DJN0116G LIBERTAD Y DEMOCRACIA TLALNEPANTLA EL VIGIA (SAN NICOLAS DEL MONTE) EL VIGIA DEL TRABAJO NUM. 1	150,980
N-5	17DJN0287Z MARCELO TORREBLANCA TLALNEPANTLA FELIPE NERI (CUATEPEC) FELIPE NERI JOSE MARIA MORELOS NUM. 4	351,392
N-5	17DJN0460R SITIO DE CUAUTLA TLALNEPANTLA TLALNEPANTLA CENTRO NACIONAL Y PRIMAVERA S/N	283,717
N-5	17DPR0243T SANGRE DE HEROES TLALNEPANTLA TLALNEPANTLA CENTRO PLAZA DE LA CONSTITUCION NUM. 13	1,872,258
N-5	17DPR0377I NICOLAS BRAVO TLALNEPANTLA EL VIGIA (SAN NICOLAS DEL MONTE) EL VIGIA AVENIDA VICENTE GUERRERO NUM. 1	850,017
N-5	17DPR0430N HEROES DEL SUR TLALNEPANTLA FELIPE NERI (CUATEPEC) FELIPE NERI 16 DE SEPTIEMBRE S/N	1,067,766
N-5	17DTV0086S JOSE MA MORELOS Y PAVON TLALNEPANTLA FELIPE NERI (CUATEPEC) FELIPE NERI 5 DE MAYO S/N	1,009,668
N-5	17DES0035F TOTOLLI TOTOLAPAN TEPETLIXPITA CARRETERA FEDERAL TOTOLAPAN ATLATLAHUACAN SIN NUMERO	2,811,546
N-5	17DJN0268L JESUS REYES HEROLES TOTOLAPAN EL LLANITO EL LLANITO NUM. 6	253,904
N-5	17DJN0595F JUDITH LOPEZ DE NAVA TOTOLAPAN TOTOLAPAN CENTRO IGNACIO ALLENDE NUM. 50	618,185
N-5	17DJN0691I VIOLETA TOTOLAPAN EL FUERTE (SAN MIGUEL) EL FUERTE 5 DE MAYO SIN NUMERO	95,051
N-5	17DPR0175M RODOLFO LOPEZ DE NAVA TOTOLAPAN TOTOLAPAN CENTRO EL LLANITO S/N	1,973,589
N-5	17DPR0263G IGNACIO ZARAGOZA TOTOLAPAN NEPOPALCO NEPOPALCO AVENIDA INDEPENDENCIA S/N	900,284
N-5	17DPR0347O MIGUEL HIDALGO TOTOLAPAN LA CAÑADA (SAN SEBASTIAN) LA CAÑADA JOSE MARIA MORELOS NUM. 27	521,148
N-5	17DPR0382U EMILIANO ZAPATA TOTOLAPAN EL FUERTE (SAN MIGUEL) EL FUERTE AVENIDA INDEPENDENCIA S/N	441,348
N-5	17DPR0429Y CAMPO Y PROGRESO TOTOLAPAN TEPETLIXPITA TEPETLIXPITA JOSE MA MORELOS NUM. 5	281,237
N-5	17DPR0432L JUAN N. ALVAREZ TOTOLAPAN AHUATLAN (ASUNCION AHUATLAN) AHUATLAN DE LA CRUZ NUM. 1	424,644
N-5	17DPR0443R NETZAHUALCOYOTL TOTOLAPAN TOTOLAPAN CENTRO PLAZA DE LA CONSTITUCION NUM. 4	1,049,490
N-5	17DPR0684P LIC. BENITO JUAREZ TOTOLAPAN VILLA NICOLAS ZAPATA VILLA NICOLAS ZAPATA ZARAGOZA S/N	461,525
N-5	17DTV0034M GENERAL EMILIANO ZAPATA TOTOLAPAN TOTOLAPAN CENTRO PLAZA DE LA CONSTITUCION NUM. 1	516,722
N-5	17DTV0056Y JUSTO SIERRA TOTOLAPAN NEPOPALCO AVENIDA BENITO JUAREZ SIN NUMERO	1,497,957
N-5	17DJN0593H EMELIA LOPEZ ACOSTA ZACATEPEC CHIVERIAS (SAN ANTONIO CHIVERIAS) CHIVERIAS AV. GONZALO PASTRANA SIN NUMERO	246,847
N-5	17DJN0626I CELIA MUÑOZ ESCOBAR ZACATEPEC ZACATEPEC DE HIDALGO TETELPA DEGOLLADO NUM. 9	439,370
N-5	17DPR0356W RAMON BETETA ZACATEPEC ZACATEPEC DE HIDALGO ZACATEPEC CENTRO INGENIO SANALONA NUM. 2	4,597,728
N-5	17DPR0990X PROFR. PABLO MEDELLIN MORALES ZACATEPEC CHIVERIAS (SAN ANTONIO CHIVERIAS) SAN ANTONIO CHIVERIAS EMILIANO ZAPATA SIN NUMERO	916,339
N-5	17DTV0022H LAZARO CARDENAS ZACATEPEC ZACATEPEC DE HIDALGO ZACATEPEC CENTRO NIÑOS HEROES NUM. 51	621,974
N-5	17DTV0107O 16 DE SEPTIEMBRE ZACATEPEC ZACATEPEC DE HIDALGO TETELPA 16 DE SEPTIEMBRE S/N	633,384
N-5	17DTV0134L NACIONES UNIDAS ZACATEPEC CHIVERIAS (SAN ANTONIO CHIVERIAS) SAN ANTONIO CHIVERIAS IGNACIO MANUEL ALTAMIRANO NUM. 40	1,282,207
N-5	INSTITUTO DE LA EDUCACION BASICA EN EL ESTADO DE MORELOS OFICINAS CENTRALES	14,623,460
	TOTAL	514,827,974



Instituto Estatal de Educación para Adultos

CUENTA PÚBLICA CONSOLIDADA
ENTIDADES PARAESTATALES
ENERO - SEPTIEMBRE

2016

**NOTAS A LOS ESTADOS FINANCIEROS
CORRESPONDIENTES AL 30 DE SEPTIEMBRE DE 2016**

**I. NOTAS DE DESGLOSE
1. INFORMACIÓN CONTABLE
1.1. NOTAS AL ESTADO DE SITUACIÓN FINANCIERA**

ACTIVO:

A) Efectivo y Equivalentes

Se encuentra integrado de la siguiente manera:

Por lo que respecta al **Efectivo**

En **Caja (Fondo Fijo de Caja)**, representa los Fondos Fijos de Caja de cada una de la Delegaciones Regionales y de oficinas estatales. El saldo de **\$ 35,000 (Treinta y cinco mil pesos)**, se integra de la siguiente manera:

Delegación	Importe
Delegación 01	5,000
Delegación 02	5,000
Delegación 03	5,000
Delegación 04	5,000
Delegación 05	5,000
Caja Oficinas Estatales	10,000

Bancos

Por lo que respecta a la cuenta de **Bancos**, se informa que el Instituto cerró con un saldo en libros conciliado por la cantidad de **\$9,467,491 (nueve millones cuatrocientos sesenta y siete mil cuatrocientos noventa y un pesos)**; dicha cantidad se integra de la siguiente manera:

Banco	No. Cuenta	Saldo al 30 de Septiembre 2016
BBV BANCOMER	0450202363	19,187
HSBC	4020814638	486
HSBC	4055408314 GOES	213
HSBC	4055408322 RAMO 11	70
HSBC	4057487019 GOES 2015	153,843
HSBC	4057486995 RAMO 33 2015	161,042
HSBC	4057487027 RAMO 11 2015	68,908
HSBC	4058684440 RAMO 33 2016	5,404,274
HSBC	4058684457 GOES 2016	437,122
HSBC	4058684465 RAMO 11 2016	2,981,273

HSBC	4058195504 REMANENTES RAMO 33	181,743
SANTANDER	165503579223 Ramo 33 FAETA	2,962
SANTANDER	165503579237 GOES	213
SANTANDER	165503579254 RAMO 11	30
SANTANDER	65504146460 Ramo 33 FAETA 2014	4,648
SANTANDER	65504146642 GOES 2014	51,236
SANTANDER	65504146639 RAMO 11 2014	241

Total Efectivo y Equivalentes

\$ 9,502,491

B) Derechos a Recibir Efectivo o Equivalentes

Cuentas por Cobrar a Corto Plazo

Corresponde a las ministraciones pendientes de recibir, reflejado en el Estado de Situación Financiera, como Cuentas por cobrar a corto plazo, se tiene un saldo pendiente que nos ministran por la cantidad de **\$ 159,333 (ciento cincuenta y nueve mil trescientos treinta y tres pesos)**, cantidad que se detalla en el siguiente cuadro:

Concepto	Ramo y/o Recurso	Importe
Ministración correspondiente a la 2ª. Quincena de Septiembre 2016 (Servicios personales)	Gobierno del Estado	\$150,359
Ministración correspondiente a la 2ª. Quincena de Septiembre 2016 (Materiales y Suministros)	Gobierno del Estado	\$ 5,040
Ministración correspondiente a la 2ª Quincena de Septiembre 2016 (Servicios Generales)	Gobierno del Estado	\$ 3,934

Total Cuentas por Cobrar a Corto Plazo

\$ 159,333

Deudores diversos por cobrar a corto plazo

Se encuentra integrado de la siguiente manera:

En el rubro de cuentas por cobrar (**Deudores Diversos**), informo que al 30 de Septiembre 2016, se tiene un saldo pendiente por recuperar y comprobar por la cantidad total de **\$ 36,989 (treinta y seis mil novecientos ochenta y nueve pesos)**.

El desglose de los Deudores Diversos se detalla en el cuadro siguiente:

Cuenta contable	Beneficiario	Saldo
1123 01 01 09	Cargo por servicios bancarios	1,021
1123 01 01 15	Comisiones bancarias INEEA	139
1123 02 01 06	Carolina Beltrán Gómez	1,616
1123 02 01 12	Retención ISR anual	7,319
1123 02 01 13	Recargos (Carolina Beltrán Gómez)	3,729
1123 02 01 35	Jesús Montes Medrano	679
1123 02 01 37	Cargos por servicios bancarios	3,728
1123 02 01 46	Ezequiel Vázquez Pérez	3,215
1123 02 01 50	Adriana Contreras Melgarejo	2,000
1123 02 01 51	Recursos Financieros	4,855
1123 02 01 64	Víctor Israel Morales Flores	7,410
1123 02 01 79	Angelina fuentes Figueroa	1,278

Total Derechos a Recibir Efectivo o Equivalentes

\$ 196,322

C) Almacén

Se encuentra integrado de la siguiente manera:

En la cuenta de materiales y suministros de consumo **Almacén**, se tiene un saldo de **\$ 2,861,440 (dos millones ochocientos sesenta y un mil cuatrocientos cuarenta pesos)**, cantidad que ampara los módulos del programa MEVYT (Modelo de educación para la vida y el trabajo).

TOTAL ACTIVO CIRCULANTE

\$ 12'560,253

D) Activo No Circulante:

Bienes Muebles

Con respecto a los bienes muebles, el Instituto cerró al 30 de Septiembre 2016 con un total de **19'045,696 (diecinueve millones cuarenta y cinco mil seiscientos noventa y seis pesos)**, quedando integrada la cuenta por los siguientes bienes:

Cuenta contable	Beneficiario	Saldo
1241 0100 00	Muebles de Oficina y Estantería	1'629,703.65
1241 02 00 00	Bienes Informáticos y Equipo de Computo	9'988,932
1241 03 00 00	Equipos y Aparatos de Comunicación y Tel.	1,003,908
1241 09 00 00	Otros Mobiliarios y Equipos de Admón.	6,493
1244 01 00 00	Automóviles y Equipo Terrestre	5,921,807
1246 06 00 00	Equipo de Generación Electric Aparatos y Ac	21,900
1246 07 00 00	Maquinaria y Herramientas	392,485
1246 09 00 00	Otros Equipos	80,468

Total Bienes Muebles

\$ 19'045,696

Depreciación acumulada de Bienes Muebles

Con respecto a los bienes muebles, el Instituto cerró al 30 de Septiembre de 2016 una depreciación acumulada por un total de **\$22, 592 (veintidós mil quinientos noventa y dos pesos.)**, integrada de la siguiente manera

Cuenta contable	Beneficiario	Saldo
1263 01 01 02	Dep. acum. Equipo de Admon.	309
1263 01 02 01	Dep. acum. Equipo de Computación	21,170
1263 06 06 01	Dep. acum. Maquinaria y Equipo electrónico	913
1263 06 07 01	Dep. acum. Herramientas y maquinaria	200

E) Activos Diferidos

Con respecto al Activo diferido, este se encuentra integrado por los **Depósitos en Garantía** dados por el Instituto a los arrendadores de edificios que ocupan nuestras delegaciones regionales y el edificio estatal, por la cantidad total de **\$ 92,684 (noventa y dos mil seiscientos ochenta y cuatro pesos)**, según detalle anexo:

Cuenta contable	Beneficiario	Saldo
1271 01 07 00	Rafael Rubí García	13,000
1271 01 10 00	Francisco Javier Ruiz Díaz	8,120
1279 01 01 00	Seguros de Vida SURA México S.A. de C.V.	45,344
1279 02 01 00	Víctor Manuel Álvarez Nava	12,720
1279 02 02 00	Arrendamiento D.R. 03	13,500

Total Activos Diferidos

\$ 92,684

TOTAL ACTIVO NO CIRCULANTE

\$19'115,788

TOTAL ACTIVO

\$ 31'676,041

PASIVO
Pasivo Circulante

F) Cuentas por Pagar a Corto Plazo:

Por lo que respecta al pasivo circulante, en el rubro de Servicios personales, Proveedores, Retenciones y Contribuciones y Otras cuentas por pagar a corto plazo, cerró con un saldo de **\$ 908,132 (novecientos ocho mil ciento treinta y dos pesos)**, dicho saldo corresponde a las obligaciones que se contraen por concepto de: finiquitos, cuotas y aportaciones patronales al ISSSTE y FOVISSSTE, SAR, retenciones de ISR por salarios, honorarios asimilados, servicios profesionales y arrendamiento, retención a los trabajadores por cuotas al ISSSTE, FOVISSSTE, otras prestaciones (Seguros de vida y retiro, Infonacot, Cuota sindical, Fonac, Prestamos y otras prestaciones). Los cuales se relacionan en el siguiente cuadro:

RELACION SERVICIOS PERSONALES POR PAGAR A CORTO PLAZO:

Cuenta contable	Beneficiario	Saldo
2111 01 01 04	Finiquitos por pagar Goes	2,015
2111 01 01 05	Finiquitos por pagar R-33	6,072
2111 03 01 02	Honorarios asimilados Ramo 33 (Finiquitos 2014)	6,851
2111 05 01 01	Cuotas al ISSSTE (aportación 9.970%) GOES	1,910
2111 05 01 05	Aportaciones al SAR 2% GOES	766
2111 05 01 06	Aportación Seguro de Cesantía y Vejez 3.175 GOES	1,216
2111 05 01 07	Aportación FOVISSSTE 5% Vivienda GOES	1,916
2111 05 02 01	Cuotas al ISSSTE (Aportación 9.970%) Ramo 33	63,137
2111 05 02 04	Aportación Ahorro Solidario Ramo 33	305
2111 05 02 05	Aportaciones al SAR 2% Ramo 33	25,257
2111 05 02 06	Aportación Seguro de Cesantía y Vejez 3.175% Ramo 33	40,096
2111 05 02 07	Aportación FOVISSSTE 5% Vivienda Ramo 33	63,142
Total	Servicios Personales Por Pagar a CP	\$ 212,683
	RELACIÓN PROVEEDORES POR PAGAR A CP	
2112 01 03 00	Sistema para el Desarrollo Integral de la Familia del Estado de Morelos	12,902

2112 01 06 00	Higiene y Seguridad MB, S.A. de C.V.	30
2112 01 12 00	Casala Combustibles y Servicios S.A. de C.V.	1,700
2112 01 26 00	Grupo Quinra S.A. de C.V.	600
2112 01 30 00	Gasolinera Ulloa S.A. de C.V.	500
2112 01 37 00	Servicio Cossy S.A. de C.V	300
2112 01 69 00	Grupo Inmobiliario Automotriz y de Servicios Libra S.A de C.V.	800
2112 02 25 00	Yarashet García Garduño	5,150
2112 03 06 77	Rosa Ma. Sotres Ruano	7,088
Total	Proveedores Por Pagar a CP	\$ 29,070
	RELACIÓN RETENCIONES Y CONTRIBUCIONES POR PAGAR A CORTO PLAZO:	
2117 01 01 00	ISR Sueldos y Salarios GOES	35,056
2117 01 02 00	ISR Salarios Asimilados GOES	4,384
2117 01 07 00	Préstamos a Corto Plazo GOES	2,242
2117 01 15 00	Retención Servicios Médicos y Fondo Pensión (3.375% y 1.125%) GOES	1,996
2117 01 17 00	Retención Cesantía y Vejez 6.125% GOES	2,347
2117 01 48 00	Cofin Alia2 Fovissste GOES	117
2117 02 01 00	ISR Sueldos y Salarios Ramo 33	379,400
2117 02 02 00	ISR Salarios Asimilados Ramo 33	7,672
2117 02 03 00	ISR 10% Servicios Profesionales Ramo 33	12,006
2117 02 04 00	ISR 10% Arrendamiento Ramo 33	5,718
2117 02 07 00	Préstamos a Corto Plazo Ramo 33	31,423
2117 02 08 00	Préstamos a Mediano Plazo Ramo 33	41,637
2117 02 09 00	Crédito FOVISSSTE Ramo 33	1,566
2117 02 10 00	Pensión Alimenticia Ramo 33	3,967
2117 02 11 00	Préstamos SEFISE Ramo 33	668

2117 02 12 00	Préstamos FONACOT Ramo 33	6,069
2117 02 13 00	Retención Cuota Sindical Ramo 33	10,180
2117 02 14 00	Retención FONAC	-1,109
2117 02 15 00	Retención Servicios Médicos y Fondo Pensión (3.375% y 1.125%) Ramo 33	-16,139
2117 02 17 00	Retención Cesantía y Vejez 6.125% Ramo 33	113,642
2117 02 18 00	Retención Seguro de Vida Base y Confianza Ramo 33	5,324
2117 02 19 00	Retención Seguro Adicional Ramo 33	145
2117 02 20 00	Seguro FAR Sindical Ramo 33	-5
2117 02 21 00	Seguro Contra Daños FOVISSSTE Ramo 33	459
2117 02 23 00	Obras Literarias Ramo 33	200
2117 02 24 00	Retención Ahorro Solidario Ramo 33	281
2117 02 25 00	Retención Seguro de Vida Ramo 33	7,038
2117 02 26 00	Retención Seguro de Retiro Ramo 33	1,263
2117 02 32 00	Ajuste de Iasse	54
2117 02 33 00	Retención por otras deducciones	350
Total	Retenciones y Contribuciones Por Pagar a CP.	\$ 657,951
	RELACIÓN ACREEDORES DIVERSOS:	
2119 01 01 01	INEEA Gobierno	24
2119 01 01 02	Maribel Rodríguez Gómez	3,596
2119 01 02 04	Patronato Pro Educación de Adultos del Estado de Morelos Ramo 33	60
2119 01 02 10	Prestaciones establecidas por contrato colectivo de trabajo (Agrupa)	1,492
2119 01 02 15	Álvaro Estrada Miranda	1,243

2119 01 04 01	Gobierno Libre y Soberano del Estado de Morelos	1,972
2119 01 05 01	Delegación Regional 03 Cuautla GOES	10
2119 01 05 03	Metlife México S.A.	31
Total	Acreedores Diversos	\$ 8,428

TOTAL PASIVO CIRCULANTE

\$ 908,132

1.2. NOTAS AL ESTADO DE VARIACIONES EN LA HACIENDA PÚBLICA/PATRIMONIO

HACIENDA PUBLICA/PATRIMONIO

Al 30 de Septiembre de 2016, el Instituto Estatal de Educación para Adultos, cerró la Hacienda Pública/Patrimonio en cantidad de **\$ 22,339,227 (veintidós millones trescientos treinta y nueve mil doscientos veintisiete pesos)**

Al 30 de Septiembre de 2016 se cuenta con un superávit por donación por un importe de **3'386,758 (tres millones trescientos ochenta y seis mil setecientos cincuenta y ocho pesos)** conformado de la siguiente manera:

Concepto	Ejercicio	Saldo
Mobiliario y Equipo de Oficina	1996	3,941
Mobiliario y Equipo de Oficina	1999	25,781
Maquinaria y Herramienta	1999	938
Equipo de Comunicación	1987	700
Equipo de Comunicación	1999	5,051
Equipo de Cómputo Electrónico	1999	3,029
Mobiliario y Equipo de Oficina	2002	16,569
Equipo de Transporte	2002	531,600
Maquinaria y Herramienta	2002	1,096
Equipo de Comunicación	2002	29,828
Equipo de Cómputo Electrónico	2002	575,661

Equipo de Cómputo Electrónico	2004	-2,319
Equipo de Transporte	2004	132,900
Mobiliario y Equipo de Oficina	2010	173,628
Equipo de Transporte	2010	783,795
Maquinaria y Herramienta	2010	16,390
Equipo de Comunicación	2010	753,044
Equipo de Cómputo Electrónico	2010	334,517
Mobiliario y Equipo de Oficina	2010	117
Equipo de Comunicación	2010	11
Equipo de Cómputo Electrónico	2010	481

1.3. NOTAS AL ESTADO DE ACTIVIDADES

Los Ingresos y Otros Beneficios al 30 de Septiembre 2016 corresponden a la aportación Estatal, Convenios y Otros Ingresos.

Ingresos	Saldo
Convenios:	
Proyecto Federal Ramo 33	\$ 39'229,021
Proyecto Federal Ramo 11	\$ 16'044,766
Estatales:	
Aportación Estatal	\$ 3'038,000
Otros Ingresos:	
Intereses bancarios Ramo 33	\$1,698
Intereses Ramo 33 2015	\$31,455
Servicios personales Ramo 33	\$ 308,879
Otros ingresos y beneficios Ramo 33	\$ 106,379
Otros ingresos y beneficios Ramo 11	\$73,269
Otros ingresos y beneficios varios	2,641
Total Ingresos	\$ 58,836,108

Los Gastos y Otras Pérdidas al 30 de Septiembre 2016 corresponden a los gastos de funcionamiento de la administración pública del Instituto Estatal de Educación para Adultos como a continuación se detalla.

Gastos	Saldo
Gastos de Funcionamiento	
Servicios Personales	\$ 26,390,890
Materiales y Suministros	\$ 1,336,802
Servicios Generales	\$ 4,860,335
Transferencias, Asignaciones, Subsidios y Otras Ayudas	\$ 17,667,837
Otros gastos	\$151,562
Total Egresos	\$ 50,407,426

II. NOTAS DE MEMORIA: (CUENTAS DE ORDEN)

2.1 CONTABLES

Al 30 de Septiembre de 2016 el Instituto Estatal de Educación para Adultos registró **\$308,879 (trescientos ocho mil ochocientos setenta y nueve pesos)** de contingencias.

III. NOTAS DE GESTIÓN ADMINISTRATIVA

1. INTRODUCCIÓN

Los Estados Financieros del Instituto Estatal de Educación para Adultos proporcionan información financiera estratégica para los diferentes usuarios internos y externos de la misma.

Las presentes notas muestran el contexto y los aspectos económicos financieros más relevantes que influyeron en las decisiones del periodo reportado.

2. AUTORIZACIÓN E HISTORIA

El Instituto Estatal de Educación para Adultos surge a la vida jurídica mediante acuerdo Nacional para la modernización de la educación básica donde se sientan los principios del “Federalismo Educativo” que se fundamenta en el artículo tercero de la constitución política de los Estados Unidos Mexicanos, en el cual se prevé la distribución de la función social educativa entre la federación, estados y municipios con el fin de unificar y coordinar la educación en toda la República, él mismo nace mediante el decreto No. 717 publicado en el diario oficial Tierra y Libertad con fecha del 21 de julio de 1999 y su posterior actualización publicada en el mismo medio el 30 de junio de 2004.

3. ORGANIZACIÓN Y OBJETO SOCIAL

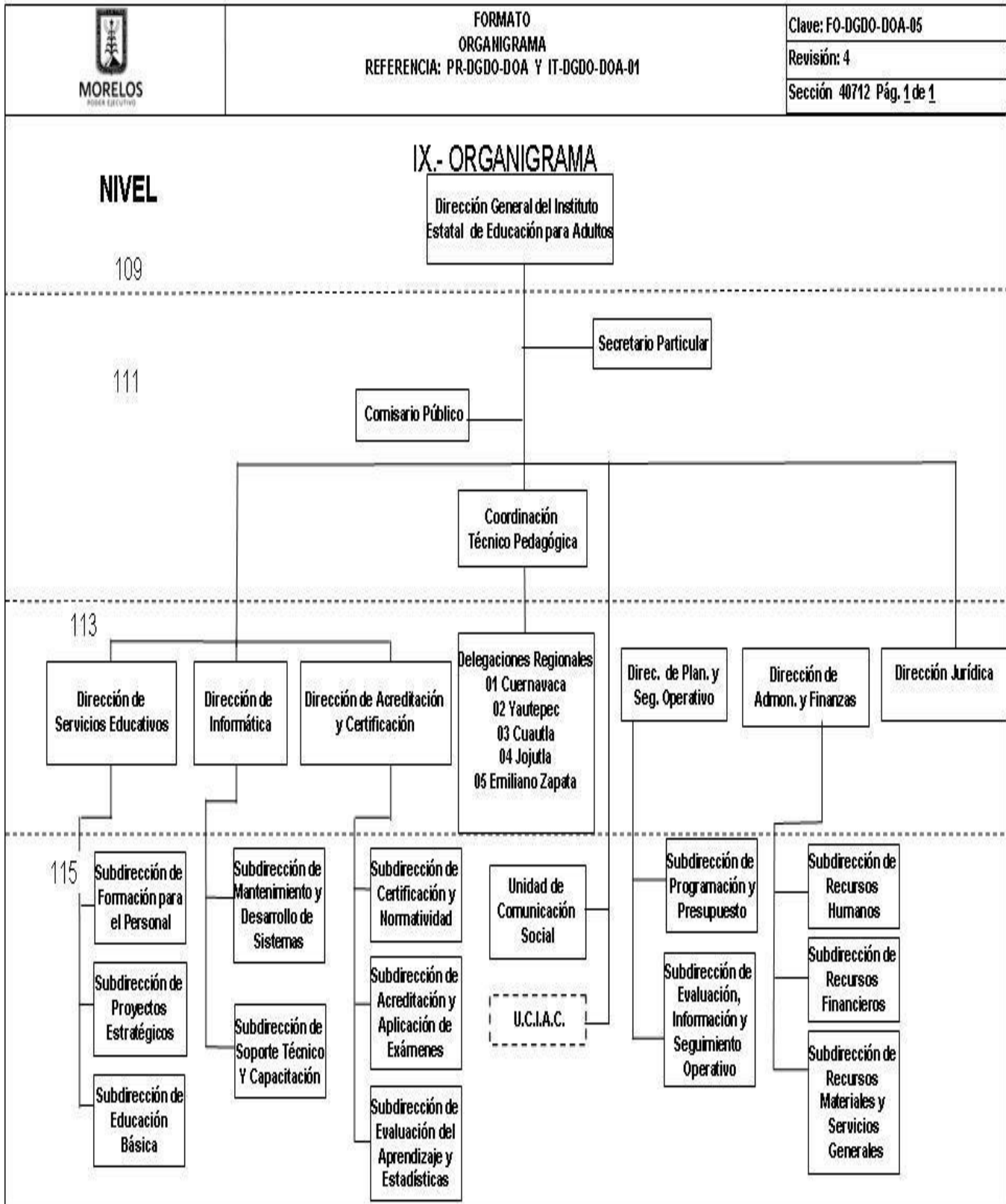
A) OBJETO

El Instituto Estatal de Educación para Adultos es un organismo descentralizado de la administración pública del estado de Morelos, el cual tiene por objeto prestar los servicios de educación a jóvenes y adultos morelenses de 15 años en adelante que carezcan de educación básica en el Estado consistiendo: alfabetización, educación primaria y secundaria, así como la formación para el trabajo de ese sector de la población y se apoyará en la solidaridad social.

B) PRINCIPAL ACTIVIDAD

El INEEA es el Instituto Estatal de Educación para Adultos, organismo educativo creado con la finalidad de proporcionar de manera gratuita educación básica a los adultos y jóvenes mayores de 15 años que viven en el estado de Morelos.

C) ESTRUCTURA ORGANIZACIONAL BÁSICA



D) CONSIDERACIONES FISALES

RÉGIMEN FISCAL

El Instituto Estatal de Educación para Adultos tributa conforme al Régimen Personas Morales con fines No Lucrativos.

Clave RFC IEE990721AR1

Fecha de inscripción y de inicio de operaciones 21 de Julio de 1999

OBLIGACIONES ANTE EL SAT

El Instituto tiene la obligación de presentar declaraciones mensuales por retenciones de ISR por sueldos y salarios, por honorarios asimilados a salarios, por servicios profesionales y por arrendamiento de inmuebles. Asimismo presentar declaración anual de ISR e informativa de sueldos y salarios.

Estas notas son parte integrante de los Estados Financieros al 30 de Septiembre del 2016.

Concepto	2016	2015	Concepto	2016	2015
INGRESOS Y OTROS BENEFICIOS			GASTOS Y OTRAS PÉRDIDAS		
Ingresos de la Gestión	-	-	Gastos de Funcionamiento	32,588,027	32,030,415
Impuestos	-	-	Servicios Personales	26,390,890	24,741,733
Cuotas y Aportaciones de Seguridad Social	-	-	Materiales y Suministros	1,336,802	1,327,865
Contribuciones de Mejoras	-	-	Servicios Generales	4,860,335	5,960,817
Derechos	-	-			
Productos de Tipo Corriente	-	-	Transferencia, Asignaciones, Subsidios y Otras Ayudas	17,667,837	19,410,144
Aprovechamientos de Tipo Corriente	-	-	Transferencias Internas y Asignaciones al Sector Público	-	-
Ingresos por Venta de Bienes y Servicios	-	-	Transferencias al Resto del Sector Público	-	-
Ingresos no Comprendidos en las Fracciones de la Ley de Ingresos	-	-	Subsidios y Subvenciones	-	-
Causados en Ejercicios Fiscales Anteriores Pendientes de Liquidación o Pago	-	-	Ayudas Sociales	17,667,837	19,410,144
			Pensiones y Jubilaciones	-	-
			Transferencias a Fideicomisos, Mandatos y Contratos Análogos	-	-
			Transferencias a la Seguridad Social	-	-
			Donativos	-	-
			Transferencias al Exterior	-	-
Participaciones, Aportaciones, Transferencias, Asignaciones, Subsidios y Otras Ayudas	58,311,787	52,812,490			
Participaciones y Aportaciones	55,273,787	49,775,740	Participaciones y Aportaciones	-	-
Transferencia, Asignaciones, Subsidios y Otras ayudas	3,038,000	3,036,750	Aportaciones	-	-
			Convenios	-	-
Otros Ingresos y Beneficios	524,321	5,535			
Ingresos Financieros	-	-	Intereses, Comisiones y Otros Gastos de la Deuda Pública	-	-
Incremento por Variación de Inventarios	-	-	Intereses de la Deuda Pública	-	-
Disminución del Exceso de Estimaciones por Pérdida o Deterioro u Obsolescencia	-	-	Comisiones de la Deuda Pública	-	-
Disminución del Exceso de Provisiones	-	-	Gastos de la Deuda Pública	-	-
Otros Ingresos y Beneficios Varios	524,321	5,535	Costo por Coberturas	-	-
			Apoyos Financieros	-	-
Total de Ingresos y Otros Beneficios	58,836,108	52,818,025	Otros Gastos y Pérdidas Extraordinarias	151,562	-
			Estimaciones, Depreciaciones, Deterioros, Obsolescencia y Amortizaciones	-	-
			Provisiones	-	-
			Disminución de Inventarios	-	-
			Aumento por Insuficiencia de Estimaciones por Pérdida o Deterioro y Obsolescencia	-	-
			Aumento por Insuficiencia de Provisiones	-	-
			Otros Gastos	151,562	-
			Inversión Pública	-	-
			Inversión Pública no Capitalizable	-	-
			Total de Gastos y Otras Pérdidas	50,407,426	51,440,559
			Resultados del Ejercicio (Ahorro/Desahorro)	8,428,682	1,377,466

Bajo protesta de decir verdad declaramos que los Estados Financieros y sus Notas son razonablemente correctos y responsabilidad del emisor.

CONCEPTO	Año	
	2016	2015
ACTIVO		
Activo Circulante		
Efectivo y Equivalentes	9,502,491	7,888,731
Derechos a Recibir Efectivo o Equivalentes	196,322	2,086,740
Derechos a Recibir Bienes o Servicios	-	83,383
Inventarios	-	-
Almacenes	2,861,440	4,412,651
Estimación por Pérdida o Deterioro de Activos Circulantes	-	-
Otros Activos Circulantes	-	-
Total de Activos Circulantes	12,560,253	14,471,505
Activo No Circulante		
Inversiones Financieras a Largo Plazo	-	-
Derechos a Recibir Efectivo o Equivalentes a Largo Plazo	-	-
Bienes Inmuebles, Infraestructura y Construcciones en Proceso	-	-
Bienes Muebles	19,045,696	23,282,575
Activos Intangibles	-	80,820
Depreciación, Deterioro y Amortización Acumulada de Bienes	(22,592)	-
Activos Diferidos	92,684	61,840
Estimación por Pérdida o Deterioro de Activos no Circulantes	-	-
Otros Activos no Circulantes	-	-
Total de Activos No Circulantes	19,115,788	23,425,235
Total del Activo	31,676,041	37,896,740
PASIVO		
Pasivo Circulante		
Cuentas por Pagar a Corto Plazo	908,132	1,653,594
Documentos por Pagar a Corto Plazo	-	-
Porción a Corto Plazo de la Deuda Pública a Largo Plazo	-	-
Títulos y Valores a Corto Plazo	-	-
Pasivos Diferidos a Corto Plazo	-	-
Fondos y Bienes de Terceros en Garantía y/o Administración a Corto Plazo	-	-
Provisiones a Corto Plazo	-	-
Otros Pasivos a Corto Plazo	-	-
Total de Pasivos Circulantes	908,132	1,653,594
Pasivo No Circulante		
Cuentas por Pagar a Largo Plazo	-	-
Documentos por Pagar a Largo Plazo	-	-
Deuda Pública a Largo Plazo	-	-
Pasivos Diferidos a Largo Plazo	-	-
Fondos y Bienes de Terceros en Garantía y/o en Administración a Largo Plazo	-	-
Provisiones a Largo Plazo	-	-
Total de Pasivos No Circulantes	-	-
Total del Pasivo	908,132	1,653,594
HACIENDA PÚBLICA/ PATRIMONIO		
Hacienda Pública/Patrimonio Contribuido	21,769,885	27,557,975
Aportaciones	18,383,127	24,171,217
Donaciones de Capital	3,386,758	3,386,758
Actualización de la Hacienda Pública / Patrimonio	-	-
Hacienda Pública/Patrimonio Generado	8,998,024	8,685,171
Resultados del Ejercicio (Ahorro / Desahorro)	8,428,682	1,377,466
Resultados de Ejercicios Anteriores	479,921	7,307,705
Revalúos	-	-
Reservas	-	-
Rectificaciones de Resultados de Ejercicios Anteriores	89,421	-
Exceso o Insuficiencia en la Actualización de la Hacienda Pública/Patrimonio	-	-
Resultado por Posición Monetaria	-	-
Resultado por Tenencia de Activos no Monetarios	-	-
Total Hacienda Pública/ Patrimonio	30,767,909	36,243,146
Total del Pasivo y Hacienda Pública / Patrimonio	31,676,041	37,896,740

Bajo protesta de decir verdad declaramos que los Estados Financieros y sus Notas son razonablemente correctos y responsabilidad del emisor.

Concepto	Origen	Aplicación	Concepto	Origen	Aplicación
ACTIVO	7,865,303	1,644,604	PASIVO	-	745,462
Activo Circulante	3,525,012	1,613,760	Pasivo Circulante	-	745,462
Efectivo y Equivalentes	-	1,613,760	Cuentas por Pagar a Corto Plazo	-	745,462
Derechos a Recibir Efectivo o Equivalentes	1,890,418	-	Documentos por Pagar a Corto Plazo	-	-
Derechos a Recibir Bienes o Servicios	83,383	-	Porción a Corto Plazo de la Deuda Pública a Largo Plazo	-	-
Inventarios	-	-	Títulos y Valores a Corto Plazo	-	-
Almacenes	1,551,211	-	Pasivos Diferidos a Corto Plazo	-	-
Estimación por Pérdida o Deterioro de Activos Circulantes	-	-	Fondos y Bienes de Terceros en Garantía y/o Administración a Corto Plazo	-	-
Otros Activos Circulantes	-	-	Provisiones a Corto Plazo	-	-
Activo No Circulante	4,340,291	30,844	Otros Pasivos a Corto Plazo	-	-
Inversiones Financieras a Largo Plazo	-	-	Pasivo No Circulante	-	-
Derechos a Recibir Efectivo o Equivalentes a Largo Plazo	-	-	Cuentas por Pagar a Largo Plazo	-	-
Bienes Inmuebles, Infraestructura y Construcciones en Proceso	-	-	Documentos por Pagar a Largo Plazo	-	-
Bienes Muebles	4,236,879	-	Deuda Pública a Largo Plazo	-	-
Activos Intangibles	80,820	-	Pasivos Diferidos a Largo Plazo	-	-
Depreciación, Deterioro y Amortización Acumulada de Bienes	22,592	-	Fondos y Bienes de Terceros en Garantía y/o en Administración a Largo Plazo	-	-
Activos Diferidos	-	30,844	Provisiones a Largo Plazo	-	-
Estimación por Pérdida o Deterioro de Activos no Circulantes	-	-	HACIENDA PÚBLICA/ PATRIMONIO	7,140,637	12,615,874
Otros Activos no Circulantes	-	-	Hacienda Pública/Patrimonio Contribuido	-	5,788,090
			Aportaciones	-	5,788,090
			Donaciones de Capital	-	-
			Actualización de la Hacienda Pública / Patrimonio	-	-
			Hacienda Pública/Patrimonio Generado	7,140,637	6,827,784
			Resultados del Ejercicio (Ahorro / Desahorro)	7,051,216	-
			Resultados de Ejercicios Anteriores	-	6,827,784
			Revalúos	-	-
			Reservas	-	-
			Rectificaciones de Resultados de Ejercicios Anteriores	89,421	-
			Exceso o Insuficiencia en la Actualización de la Hacienda Pública/Patrimonio	-	-
			Resultado por Posición Monetaria	-	-
			Resultado por Tenencia de Activos no Monetarios	-	-

Bajo protesta de decir verdad declaramos que los Estados Financieros y sus Notas son razonablemente correctos y responsabilidad del emisor.

Concepto	1 Saldo Inicial	2 Cargos del Periodo	3 Abonos del Periodo	4 Saldo Final 4=(1+2-3)	Variación del Periodo (4-1)
ACTIVO	32.338.945	139.556.496	140.219.400	31.676.041	(662.904)
Activo Circulante	8.921.190	142.474.448	138.835.385	12.560.253	3.639.063
Efectivo y Equivalentes	2.348.662	80.882.948	73.729.119	9.502.491	7.153.829
Derechos a Recibir Efectivo o Equivalentes	3.073.518	59.448.952	62.326.148	196.322	(2.877.196)
Derechos a Recibir Bienes o Servicios	-	-	-	-	-
Inventarios	-	-	-	-	-
Almacenes	3.499.010	2.142.548	2.780.118	2.861.440	(637.570)
Estimación por Pérdida o Deterioro de Activos Circulantes	-	-	-	-	-
Otros Activos Circulantes	-	-	-	-	-
Activo No Circulante	23.417.755	(2.917.952)	1.384.015	19.115.788	(4.301.967)
Inversiones Financieras a Largo Plazo	-	-	-	-	-
Derechos a Recibir Efectivo o Equivalentes a Largo Plazo	-	-	-	-	-
Bienes Inmuebles, Infraestructura y Construcciones en Proceso	-	-	-	-	-
Bienes Muebles	23.378.507	(3.099.996)	1.232.815	19.045.696	(4.332.811)
Activos Intangibles	-	-	-	-	-
Depreciación, Deterioro y Amortización Acumulada de Bienes	(22.592)	-	-	(22.592)	-
Activos Diferidos	61.840	182.044	151.200	92.684	30.844
Estimación por Pérdida o Deterioro de Activos no Circulantes	-	-	-	-	-
Otros Activos no Circulantes	-	-	-	-	-

Bajo protesta de decir verdad declaramos que los Estados Financieros y sus Notas son razonablemente correctos y responsabilidad del emisor.

Denominación de las Deudas		Moneda de Contratación	Institución o País Acreedor	Saldo Inicial del Periodo	Saldo Final del Periodo
DEUDA PÚBLICA					
Deuda Interna					
Corto Plazo					
Instituciones de Crédito		Pesos		-	-
		Pesos		-	-
		Pesos		-	-
		Pesos		-	-
		Pesos		-	-
		Pesos		-	-
Deuda Externa					
Organismos Financieros Internacionales					
Deuda Bilateral				-	-
Títulos y Valores				-	-
Arrendamientos Financieros				-	-
Subtotal a Corto Plazo					
Largo Plazo					
Instituciones de Crédito		Pesos		-	-
		Pesos		-	-
		Pesos		-	-
		Pesos		-	-
		Pesos		-	-
Deuda Externa					
Organismos Financieros Internacionales					
Deuda Bilateral				-	-
Títulos y Valores				-	-
Arrendamientos Financieros				-	-
Subtotal a Largo Plazo					
Otros Pasivos				1.653.594	908.132
Total Deuda y Otros Pasivos				1.653.594	908.132

Bajo protesta de decir verdad declaramos que los Estados Financieros y sus Notas son razonablemente correctos y responsabilidad del emisor.

Concepto	Hacienda Pública/Patrimonio Contribuido	Hacienda Pública/Patrimonio Generado de Ejercicios Anteriores	Hacienda Pública/Patrimonio Generado del Ejercicio	Ajustes por Cambios de Valor	TOTAL
Rectificaciones de Resultados de Ejercicios Anteriores	-	-	89.421	-	89.421
Patrimonio Neto Inicial Ajustado del Ejercicio	27.557.975	-	-	-	27.557.975
Aportaciones	24.171.217	-	-	-	24.171.217
Donaciones de Capital	3.386.758	-	-	-	3.386.758
Actualización de la Hacienda Pública/Patrimonio	-	-	-	-	-
Variaciones de la Hacienda Pública/Patrimonio Neto del Ejercicio	-	7.307.705	1.377.466	-	8.685.171
Resultados del Ejercicio (Ahorro/Desahorro)	-	-	1.377.466	-	1.377.466
Resultados de Ejercicios Anteriores	-	7.307.705	-	-	7.307.705
Revalúos	-	-	-	-	-
Reservas	-	-	-	-	-
Hacienda Pública/Patrimonio Neto Final del Ejercicio 2015	27.557.975	7.307.705	1.377.466	-	36.243.146
Cambios en la Hacienda Pública/Patrimonio Neto del Ejercicio	(5.788.090)	-	-	-	(5.788.090)
Aportaciones	(5.788.090)	-	-	-	(5.788.090)
Donaciones de Capital	-	-	-	-	-
Actualización de la Hacienda Pública/Patrimonio	-	-	-	-	-
Variaciones de la Hacienda Pública/Patrimonio Neto del Ejercicio	-	(6.827.784)	8.428.682	-	1.600.898
Resultados del Ejercicio (Ahorro/Desahorro)	-	-	8.428.682	-	8.428.682
Resultados de Ejercicios Anteriores	-	(6.827.784)	-	-	(6.827.784)
Revalúos	-	-	-	-	-
Reservas	-	-	-	-	-
Saldo Neto en la Hacienda Pública / Patrimonio 2016	21.769.885	479.921	8.518.103	-	30.767.909

Bajo protesta de decir verdad declaramos que los Estados Financieros y sus Notas son razonablemente correctos y responsabilidad del emisor.

Concepto	2016	2015	Concepto	2016	2015
Flujos de Efectivo de las Actividades de Gestión					
Origen	58,836,108	52,818,025	Flujos de Efectivo de las Actividades de Inversión		
Impuestos	-	-	Origen	-	-
Cuotas y Aportaciones de Seguridad Social	-	-	Bienes Inmuebles, Infraestructura y Construcciones en Proceso	-	-
Contribuciones de mejoras	-	-	Bienes Muebles	-	-
Derechos	-	-	Otros Orígenes de Inversión	-	-
Productos de Tipo Corriente	-	-	Aplicación	1,274,853	1,629,376
Aprovechamientos de Tipo Corriente	-	-	Bienes Inmuebles, Infraestructura y Construcciones en Proceso	-	-
Ingresos por Venta de Bienes y Servicios	-	-	Bienes Muebles	(4,332,810)	2,566,772
Ingresos no comprendidos en las Fracciones de la Ley de Ingresos Causados en Ejercicios Fiscales Anteriores Pendientes de Liquidación o Pago	-	-	Otras Aplicaciones de Inversión	5,607,663	(937,396)
Participaciones y Aportaciones	55,273,787	49,775,740	Flujos Netos de Efectivo por Actividades de Inversión	(1,274,853)	(1,629,376)
Transferencias, Asignaciones y Subsidios y Otras Ayudas	3,038,000	3,036,750	Flujo de Efectivo de las Actividades de Financiamiento		
Otros Orígenes de Operación	524,321	5,535	Origen	-	-
Aplicación	50,407,426	51,440,559	Endeudamiento Neto	-	-
Servicios Personales	26,390,890	24,741,733	Interno	-	-
Materiales y Suministros	1,336,802	1,327,865	Externo	-	-
Servicios Generales	4,860,335	5,960,817	Otros Orígenes de Financiamiento	-	-
Transferencias Internas y Asignaciones al Sector Público	-	-	Aplicación	-	-
Transferencias al resto del Sector Público	-	-	Servicios de la Deuda	-	-
Subsidios y Subvenciones	-	-	Interno	-	-
Ayudas Sociales	17,667,837	19,410,144	Externo	-	-
Pensiones y Jubilaciones	-	-	Otras Aplicaciones de Financiamiento	-	-
Transferencias a Fideicomisos, Mandatos y Contratos Análogos	-	-	Flujos netos de Efectivo por Actividades de Financiamiento	-	-
Transferencias a la Seguridad Social	-	-	Incremento/Disminución Neta en el Efectivo y Equivalentes al Efectivo	7,153,829	(251,910)
Donativos	-	-	Efectivo y Equivalente al Efectivo al Inicio del Ejercicio	2,348,662	8,140,641
Transferencias al Exterior	-	-	Efectivo y Equivalente al Efectivo al Final del Ejercicio	9,502,491	7,888,731
Participaciones	-	-			
Aportaciones	-	-			
Convenios	-	-			
Otras Aplicaciones de Operación	151,562	-			
Flujos Netos de Efectivo por Actividades de Gestión	8,428,682	1,377,466			

Bajo protesta de decir verdad declaramos que los Estados Financieros y sus Notas son razonablemente correctos y responsabilidad del emisor.

Rubro de Ingresos	Ingreso					Diferencia
	Estimado (1)	Ampliaciones y Reducciones (2)	Modificado (3= 1 + 2)	Devengado (4)	Recaudado (5)	
Impuestos	-	-	-	-	-	-
Cuotas y Aportaciones de Seguridad Social	-	-	-	-	-	-
Contribuciones de Mejoras	-	-	-	-	-	-
Derechos	-	-	-	-	-	-
Productos	-	-	-	-	-	-
Corriente	-	-	-	-	-	-
Capital	-	-	-	-	-	-
Aprovechamientos	-	-	-	-	-	-
Corriente	-	-	-	-	-	-
Capital	-	-	-	-	-	-
Ingresos por Ventas de Bienes y Servicios	-	-	-	-	-	-
Participaciones y Aportaciones	58,148.820	5,000	58,153.820	55,273.787	55,273.787	(2,875.033)
Transferencias, Asignaciones, Subsidios y Otras Ayudas	2,868,000	170,000	3,038,000	3,038,000	2,878,667	10,667
Ingresos Derivados de Financiamientos	-	-	-	-	-	-
Total	61,016,820	175,000	61,191,820	58,311,787	58,152,454	(2,864,366)
				Ingresos excedentes ¹		

Estado Analítico de Ingresos Por Fuente de Financiamiento	Ingreso					Diferencia
	Estimado (1)	Ampliaciones y Reducciones (2)	Modificado (3= 1 + 2)	Devengado (4)	Recaudado (5)	
Ingresos del Gobierno	-	-	-	-	-	-
Impuestos	-	-	-	-	-	-
Contribuciones de Mejoras	-	-	-	-	-	-
Derechos	-	-	-	-	-	-
Productos	-	-	-	-	-	-
Corriente	-	-	-	-	-	-
Capital	-	-	-	-	-	-
Aprovechamientos	-	-	-	-	-	-
Corriente	-	-	-	-	-	-
Capital	-	-	-	-	-	-
Participaciones y Aportaciones	-	-	-	-	-	-
Transferencias, Asignaciones, Subsidios y Otras Ayudas	-	-	-	-	-	-
Ingresos de Organismos y Empresas	61,016,820	175,000	61,191,820	58,311,787	58,152,454	(2,864,366)
Cuotas y Aportaciones de Seguridad Social	-	-	-	-	-	-
Ingresos por Ventas de Bienes y Servicios	-	-	-	-	-	-
Transferencias, Asignaciones, Subsidios y Otras Ayudas	61,016,820	175,000	61,191,820	58,311,787	58,152,454	(2,864,366)
Ingresos derivados de financiamiento	-	-	-	-	-	-
Ingresos Derivados de Financiamientos	-	-	-	-	-	-
Total	61,016,820	175,000	61,191,820	58,311,787	58,152,454	(2,864,366)
				Ingresos excedentes ¹		

¹ Los ingresos excedentes se presentan para efectos de cumplimiento de la Ley General de Contabilidad Gubernamental y el importe reflejado debe ser siempre mayor a cero

Concepto	Egresos					Subejercicio
	Aprobado	Ampliaciones/ (Reducciones)	Modificado	Devengado	Pagado	
	1	2	3 = (1 + 2)	4	5	6 = (3 - 4)
Secretaría Ejecutiva de la Gobernatura	-	-	-	-	-	-
Secretaría de Gobierno	-	-	-	-	-	-
Secretaría de Hacienda	-	-	-	-	-	-
Secretaría de Economía	-	-	-	-	-	-
Secretaría de Desarrollo Agropecuario	-	-	-	-	-	-
Secretaría de Obras Públicas	-	-	-	-	-	-
Secretaría de Educación	-	-	-	-	-	-
Secretaría de Salud	-	-	-	-	-	-
Fiscalía General del Estado	-	-	-	-	-	-
Secretaría de Administración	-	-	-	-	-	-
Secretaría de la Contraloría	-	-	-	-	-	-
Comisión Estatal de Seguridad Pública	-	-	-	-	-	-
Consejería Jurídica	-	-	-	-	-	-
Secretaría de Turismo	-	-	-	-	-	-
Secretaría de Desarrollo Social	-	-	-	-	-	-
Secretaría del Trabajo	-	-	-	-	-	-
Secretaría de Cultura	-	-	-	-	-	-
Secretaría de Desarrollo Sustentable	-	-	-	-	-	-
Secretaría de Innovación, Ciencia y Tecnología	-	-	-	-	-	-
Secretaría de Movilidad y Transporte	-	-	-	-	-	-
Secretaría de Información y Comunicación	-	-	-	-	-	-
Gastos Institucionales	-	-	-	-	-	-
Poder Legislativo	-	-	-	-	-	-
Poder Judicial	-	-	-	-	-	-
Organismos Autónomos	-	-	-	-	-	-
Entidades Paraest. y Fid. No Emp. y No Fin.	61.016.821	175.000	61.191.821	50.100.859	49.874.074	11.090.962
Fideicomisos Emp. No Fin. con Part. Est. May.	-	-	-	-	-	-
Poder Ejecutivo de los Municipios	-	-	-	-	-	-
Total del Gasto	61.016.821	175.000	61.191.821	50.100.859	49.874.074	11.090.962

Concepto	Egresos					
	Aprobado 1	Ampliaciones/ (Reducciones) 2	Modificado 3 = (1 + 2)	Devengado 4	Pagado 5	Subejercicio 6 = (3 - 4)
Gasto Corriente	61.016.821	175.000	61.191.821	50.100.859	49.874.074	11.090.962
Gasto de Capital	-	-	-	-	-	-
Amortización de la Deuda y Disminución de Pasivos	-	-	-	-	-	-
Pensiones y Jubilaciones	-	-	-	-	-	-
Participaciones	-	-	-	-	-	-
Total del Gasto	61.016.821	175.000	61.191.821	50.100.859	49.874.074	11.090.962

Concepto	Egresos					Subejercicio
	Aprobado	Amplicaciones/ (Reducciones)	Modificado	Devengado	Pagado	
	1	2	3 = (1 + 2)	4	5	
Servicios Personales	28.538.098	-	28.538.098	26.390.890	26.193.145	2.147.208
Remuneraciones al Personal de Carácter Permanente	10.658.443	281.467	10.939.910	10.864.200	10.864.200	75.710
Remuneraciones al Personal de Carácter Transitorio	1.150.483	-	1.150.483	1.136.132	1.136.132	14.351
Remuneraciones Adicionales y Especiales	2.716.188	(339.157)	2.377.031	628.315	628.315	1.748.716
Seguridad Social	2.903.621	(333.951)	2.569.670	2.555.336	2.357.590	14.334
Otras Prestaciones Sociales y Económicas	11.109.363	391.641	11.501.004	11.206.907	11.206.908	294.097
Previsiones	-	-	-	-	-	-
Pago de Estímulos a Servidores Públicos	-	-	-	-	-	-
Materiales y Suministros	1.304.483	138.694	1.443.177	1.329.812	1.313.010	113.365
Materiales de Administración, Emisión de Documentos y Artículos Oficiales	532.879	65.399	598.278	539.494	539.494	58.784
Alimentos y Utensilios	90.723	12.500	103.223	91.899	91.899	11.324
Materias Primas y Materiales de Producción y Comercialización	-	-	-	-	-	-
Materiales y Artículos de Construcción y de Reparación	38.377	13.002	51.379	49.301	49.301	2.078
Productos Químicos, Farmacéuticos y de Laboratorio	-	-	-	-	-	-
Combustibles, Lubricantes y Aditivos	489.702	44.524	534.226	525.112	508.310	9.114
Vestuario, Blancos, Prendas de Protección y Artículos Deportivos	37.580	(2.561)	35.019	21.975	21.975	13.044
Materiales y Suministros Para Seguridad	-	-	-	-	-	-
Herramientas, Refacciones y Accesorios Menores	115.222	5.830	121.052	102.031	102.031	19.021
Servicios Generales	5.078.492	36.306	5.114.798	4.712.319	4.700.082	402.479
Servicios Básicos	537.210	20.364	557.574	476.244	476.244	81.330
Servicios de Arrendamiento	1.549.156	(14.370)	1.534.786	1.457.442	1.457.442	77.344
Servicios Profesionales, Científicos, Técnicos y Otros Servicios	1.646.728	179.201	1.825.929	1.690.544	1.678.307	135.385
Servicios Financieros, Bancarios y Comerciales	131.235	-	131.235	121.087	121.087	10.148
Servicios de Instalación, Reparación, Mantenimiento y Conservación	438.454	(65.847)	372.607	325.813	325.813	46.794
Servicios de Comunicación Social y Publicidad	-	-	-	-	-	-
Servicios de Traslado y Viáticos	668.229	(96.692)	571.537	563.411	563.411	8.126
Servicios Oficiales	44.670	3.760	48.430	28.920	28.920	19.510
Otros Servicios Generales	62.810	9.890	72.700	48.858	48.858	23.842

Concepto	Egresos					Subejercicio
	Aprobado	Ampliaciones/ (Reducciones)	Modificado	Devengado	Pagado	
	1	2	3 = (1 + 2)	4	5	
Transferencias, Asignaciones, Subsidios y Otras Ayudas	26.095.748	-	26.095.748	17.667.838	17.667.837	8.427.910
Transferencias Internas y Asignaciones al Sector Público	-	-	-	-	-	-
Transferencias al Resto del Sector Público	-	-	-	-	-	-
Subsidios y Subvenciones	-	-	-	-	-	-
Ayudas Sociales	26.095.748	-	26.095.748	17.667.838	17.667.837	8.427.910
Pensiones y Jubilaciones	-	-	-	-	-	-
Transferencias a Fideicomisos, Mandatos y Otros Análogos	-	-	-	-	-	-
Transferencias a la Seguridad Social	-	-	-	-	-	-
Donativos	-	-	-	-	-	-
Transferencias al Exterior	-	-	-	-	-	-
Bienes Muebles, Inmuebles e Intangibles	-	-	-	-	-	-
Mobiliario y Equipo de Administración	-	-	-	-	-	-
Mobiliario y Equipo Educativo y Recreativo	-	-	-	-	-	-
Equipo e Instrumental Médico y de Laboratorio	-	-	-	-	-	-
Vehículos y Equipo de Transporte	-	-	-	-	-	-
Equipo de Defensa y Seguridad	-	-	-	-	-	-
Maquinaria, Otros Equipos y Herramientas	-	-	-	-	-	-
Activos Biológicos	-	-	-	-	-	-
Bienes Inmuebles	-	-	-	-	-	-
Activos Intangibles	-	-	-	-	-	-
Inversión Pública	-	-	-	-	-	-
Obra Pública en Bienes de Dominio Público	-	-	-	-	-	-
Obra Pública en Bienes Propios	-	-	-	-	-	-
Proyectos Productivos y Acciones de Fomento	-	-	-	-	-	-

Concepto	Egresos					Subejercicio
	Aprobado	Ampliaciones/ (Reducciones)	Modificado	Devengado	Pagado	
	1	2	3 = (1 + 2)	4	5	
Inversiones Financieras y Otras Provisiones						
Inversiones Para el Fomento de Actividades Productivas	-	-	-	-	-	-
Acciones y Participaciones de Capital	-	-	-	-	-	-
Compra de Títulos y Valores	-	-	-	-	-	-
Concesión de Préstamos	-	-	-	-	-	-
Inversiones en Fideicomisos, Mandatos y Otros Análogos	-	-	-	-	-	-
Otras Inversiones Financieras	-	-	-	-	-	-
Provisiones para Contingencias y Otras Erogaciones Especiales	-	-	-	-	-	-
Participaciones y Aportaciones						
Participaciones	-	-	-	-	-	-
Aportaciones	-	-	-	-	-	-
Convenios	-	-	-	-	-	-
Deuda Pública						
Amortización de la Deuda Pública	-	-	-	-	-	-
Intereses de la Deuda Pública	-	-	-	-	-	-
Comisiones de la Deuda Pública	-	-	-	-	-	-
Gastos de la Deuda Pública	-	-	-	-	-	-
Costo por Coberturas	-	-	-	-	-	-
Apoyos Financieros	-	-	-	-	-	-
Adeudos de Ejercicios Fiscales Anteriores (Adefas)	-	-	-	-	-	-
Total del Gasto	61.016.821	175.000	61.191.821	50.100.859	49.874.074	11.090.962

Cuenta Pública 2016
 Instituto Estatal de Educación para Adultos
 Estado Analítico del Ejercicio del Presupuesto de Egresos
 Clasificación Funcional (Finalidad y Función)
 Del 1 de enero al 30 de septiembre de 2016



Concepto	Egresos					
	Aprobado 1	Ampliaciones/ (Reducciones) 2	Modificado 3 = (1 + 2)	Devengado 4	Pagado 5	Subejercicio 6 = (3 - 4)
Gobierno						
Legislación	-	-	-	-	-	-
Justicia	-	-	-	-	-	-
Coordinación de la Política de Gobierno	-	-	-	-	-	-
Relaciones Exteriores	-	-	-	-	-	-
Asuntos Financieros y Hacendarios	-	-	-	-	-	-
Seguridad Nacional	-	-	-	-	-	-
Asuntos de Orden Público y de Seguridad Interior	-	-	-	-	-	-
Otros Servicios Generales	-	-	-	-	-	-
Desarrollo Social	61.016.821	175.000	61.191.821	50.100.859	49.874.074	11.090.962
Protección Ambiental	-	-	-	-	-	-
Vivienda y Servicios a la Comunidad	-	-	-	-	-	-
Salud	-	-	-	-	-	-
Recreación, Cultura y Otras Manifestaciones Sociales	-	-	-	-	-	-
Educación	61.016.821	175.000	61.191.821	50.100.859	49.874.074	11.090.962
Protección Social	-	-	-	-	-	-
Otros Asuntos Sociales	-	-	-	-	-	-
Desarrollo Económico	-	-	-	-	-	-
Asuntos Económicos, Comerciales y Laborales en General	-	-	-	-	-	-
Agropecuaria, Silvicultura, Pesca y Caza	-	-	-	-	-	-
Combustibles y Energía	-	-	-	-	-	-
Minería, Manufacturas y Construcción	-	-	-	-	-	-
Transporte	-	-	-	-	-	-
Comunicaciones	-	-	-	-	-	-
Turismo	-	-	-	-	-	-
Ciencia, Tecnología e Innovación	-	-	-	-	-	-
Otras Industrias y Otros Asuntos Económicos	-	-	-	-	-	-
Otras no Clasificadas en Funciones Anteriores	-	-	-	-	-	-
Transacciones de la Deuda Pública / Costo Financiero de la Deuda	-	-	-	-	-	-
Transferencias, Participaciones y Aportaciones entre Diferentes Niveles y Ordenes de Gobierno	-	-	-	-	-	-
Saneamiento del Sistema Financiero	-	-	-	-	-	-
Adeudos de Ejercicios Fiscales Anteriores	-	-	-	-	-	-
Total del Gasto	61.016.821	175.000	61.191.821	50.100.859	49.874.074	11.090.962

Identificación de Crédito o Instrumento	Contratación / Colocación A	Amortización B	Endeudamiento Neto C = A - B
Créditos Bancarios			
	-	-	-
	-	-	-
	NO APLICA		
	-	-	-
	-	-	-
	-	-	-
	-	-	-
	-	-	-
Total Créditos Bancarios	-	-	-
Otros Instrumentos de Deuda			
	-	-	-
	-	-	-
	-	-	-
	-	-	-
	-	-	-
	-	-	-
	-	-	-
	-	-	-
Total Otros Instrumentos de Deuda	-	-	-
TOTAL	-	-	-

Concepto	Egresos					Subejercicio
	Aprobado	Ampliaciones/ (Reducciones)	Modificado	Devengado	Pagado	
	1	2	3 = (1 + 2)	4	5	6 = (3 - 4)
Programas						
Subsidios: Sector Social y Privado o Entidades Federativas y Municipios						
Sujetos a Reglas de Operación	-	-	-	-	-	-
Otros Subsidios	-	-	-	-	-	-
Desempeño de las Funciones	61.016.821	175.000	61.191.821	50.100.859	49.874.074	11.090.962
Prestación de Servicios Públicos	61.016.821	175.000	61.191.821	50.100.859	49.874.074	11.090.962
Provisión de Bienes Públicos	-	-	-	-	-	-
Planeación, seguimiento y evaluación de políticas públicas	-	-	-	-	-	-
Promoción y fomento	-	-	-	-	-	-
Regulación y supervisión	-	-	-	-	-	-
Funciones de las Fuerzas Armadas (Únicamente Gobierno Federal)	-	-	-	-	-	-
Específicos	-	-	-	-	-	-
Proyectos de Inversión	-	-	-	-	-	-
Administrativos y de Apoyo						
Apoyo al proceso presupuestario y para mejorar la eficiencia institucional	-	-	-	-	-	-
Apoyo a la función pública y al mejoramiento de la gestión	-	-	-	-	-	-
Operaciones ajenas	-	-	-	-	-	-
Compromisos						
Obligaciones de cumplimiento de resolución jurisdiccional	-	-	-	-	-	-
Desastres Naturales	-	-	-	-	-	-
Obligaciones						
Pensiones y jubilaciones	-	-	-	-	-	-
Aportaciones a la seguridad social	-	-	-	-	-	-
Aportaciones a fondos de estabilización	-	-	-	-	-	-
Aportaciones a fondos de inversión y reestructura de pensiones	-	-	-	-	-	-
Programas de Gasto Federalizado (Gobierno Federal)						
Gasto Federalizado	-	-	-	-	-	-
Participaciones a entidades federativas y municipios						
Costo financiero, deuda o apoyos a deudores y ahorradores de la banca	-	-	-	-	-	-
Adeudos de ejercicios fiscales anteriores	-	-	-	-	-	-
Total del Gasto	61.016.821	175.000	61.191.821	50.100.859	49.874.074	11.090.962

Concepto	Estimado	Devengado	Pagado ³
I. Ingresos Presupuestarios (I= 1+2)	61.016.820	58.311.787	58.152.454
1. Ingresos del Gobierno de la Entidad Federativa ¹	-	-	-
2. Ingresos del Sector Paraestatal ¹	61.016.820	58.311.787	58.152.454
II. Egresos Presupuestarios (II= 3+4)	61.016.821	50.100.859	49.874.074
3. Egresos del Gobierno de la Entidad Federativa ²	61.016.821	50.100.859	49.874.074
4. Egresos del Sector Paraestatal ²	-	-	-
III. Balance Presupuestario (Superávit o Déficit) (III = I - II)	(1)	8.210.928	8.278.380

Concepto	Estimado	Devengado	Pagado ³
III. Balance presupuestario (Superávit o Déficit)	(1)	8.210.928	8.278.380
IV. Intereses, Comisiones y Gastos de la Deuda	-	-	-
V. Balance Primario (Superávit o Déficit) (V= III - IV)	(1)	8.210.928	8.278.380

Concepto	Estimado	Devengado	Pagado ³
A. Financiamiento	-	-	-
B. Amortización de la deuda	-	-	-
C. Endeudamiento ó desendeudamiento (C = A - B)	-	-	-

¹ Los ingresos que se presentan son los ingresos presupuestarios totales sin incluir los ingresos por financiamientos. Los Ingresos del Gobierno de la Entidad Federativa corresponden a los del Poder Ejecutivo, Legislativo Judicial y Autónomos

² Los egresos que se presentan son los egresos presupuestarios totales sin incluir los egresos por amortización. Los egresos del Gobierno de la Entidad Federativa corresponden a los del Poder Ejecutivo, Legislativo, Judicial y Órganos Autónomos

³ Para Ingresos se reportan los ingresos recaudados; para egresos se reportan los egresos pagados



Instituto Estatal de Infraestructura Educativa

CUENTA PÚBLICA CONSOLIDADA
ENTIDADES PARAESTATALES
ENERO - SEPTIEMBRE

2016



Introducción

FECHA DE CREACIÓN

El Instituto Estatal de Infraestructura Educativa de Morelos (IN.E.I.E.M.), es un Organismo Público Descentralizado del Gobierno del Estado de Morelos, con personalidad jurídica y patrimonio propio, de acuerdo al Decreto número 427 publicado en el Periódico Oficial “Tierra y Libertad” No. 3940 de fecha 23 de septiembre de 1998, el cual se encuentra sectorizado a la Secretaría de Educación de conformidad con el Periódico Oficial “Tierra y Libertad” No. 5206 de fecha 16 de junio de 2014.

ATRIBUCIONES DEL ORGANIZAMO

I. Formular, conducir, normar, regular y evaluar las políticas para la aplicación y mejoramiento de la infraestructura educativa en el Estado, con base en las prioridades y objetivo de desarrollo que establezca el programa correspondiente y que apruebe la Junta de Gobierno.

II. Administrar los recursos, organizar, dirigir y llevar a cabo programas estatales para la construcción, equipamiento, mantenimiento y rehabilitación de los espacios educativos.

III. Validar las propuestas de construcción, rehabilitación y mantenimiento de los espacios educativos que le transmita la Secretaría de Bienestar Social y demás instituciones involucradas con base en las políticas para el logro de los objetivos y prioridades de la planeación nacional y a las normas técnico administrativas del Comité Administrador del Programa Federal de Construcción de Escuelas (CAPFCE) a efecto de que cuando se cuente con los recursos autorizados se tenga un programa de obra debidamente priorizado y validado.

IV. Ejercer el presupuesto de acuerdo a las indicaciones de la Secretaría de bienestar Social, que el Gobierno Federal asigne a la construcción de la infraestructura educativa de la Entidad, así como las aportaciones que para el mismo objeto efectúe el Gobierno del Estado, sus ayuntamientos, los sectores social, privado y demás ingresos que obtengan por cualquier otro concepto, atendiendo a criterios de necesidad, equidad, racionalidad y eficiencia.

V. Proporcionar toda clase de asesoría técnica en forma permanente y progresiva, para que las administraciones municipales se fortalezcan y consoliden su participación en la planeación, programación, ejecución y supervisión de la construcción de sus propios espacios educativos, en el nivel de educación básico;

VI. Promover acciones para que las administraciones municipales establezcan una unidad técnica dedicada a la ejecución de la obra educativa.

VII. Alentar la participación social organizada de las comunidades, en la definición de las características de sus espacios educativos del nivel básico, así como en la supervisión de los recursos destinados a su construcción;

VIII. Las demás que sean necesarias para el cumplimiento de su objeto y que le señale el Ejecutivo Estatal a través de la Secretaría de Bienestar Social así como las demás que le confieran este Decreto y otras disposiciones normativas aplicables.

MISIÓN.

El Instituto Estatal de Infraestructura Educativa de Morelos (I.N.E.I.E.M.), tiene el compromiso de dirigir, administrar y evaluar eficientemente los procesos de construcción, rehabilitación y equipamiento de los espacios educativos en el Estado, de conformidad con la normatividad vigente aplicada, ejerciendo en formas transparente el recurso proveniente de la Federación, del Estado y de convenios celebrados con los H. Ayuntamientos.

VISIÓN.

Aspiramos a ser el Organismo promotor de las mejores técnicas que con oportunidad, confiabilidad y economía presupuestal, permitan que las instalaciones y equipos de los establecimientos de Educación Pública en el Estado de Morelos, cuente con la seguridad y funcionalidad necesaria para el proceso educativo.



Información Contable

CUENTA PÚBLICA
INSTITUTO ESTATAL DE INFRAESTRUCTURA
EDUCATIVA MORELOS | 2016
ENERO - SEPTIEMBRE

Instituto Estatal de Infraestructura Educativa de Morelos (I.N.E.I.E.M.)

Concepto	2016	2015	2016	2015
INGRESOS Y OTROS BENEFICIOS				
Ingresos de la Gestión	-	-	4,120,516	7,793,543
Impuestos	-	-	1,939,408	4,223,940
Cuotas y Aportaciones de Seguridad Social	-	-	99,313	287,254
Contribuciones de Mejoras	-	-	2,081,795	3,282,349
Derechos	-	-	-	-
Productos de Tipo Corriente	-	-	-	-
Aprovechamientos de Tipo Corriente	-	-	-	-
Ingresos por Venta de Bienes y Servicios	-	-	-	-
Ingresos no Comprendidos en las Fracciones de la Ley de Ingresos Causados en Ejercicios Fiscales Anteriores Pendientes de Liquidación o Pago	-	-	-	-
Participaciones, Aportaciones, Transferencias, Asignaciones, Subsidios y Otras Ayudas	4,422,141	8,602,471	-	-
Participaciones y Aportaciones	294,000	3,087,961	-	-
Transferencia, Asignaciones, Subsidios y Otras ayudas	4,128,141	5,514,510	-	-
Otros Ingresos y Beneficios	11,610	4,497	-	-
Ingresos Financieros	11,609	4,497	-	-
Incremento por Variación de Inventarios	-	-	-	-
Disminución del Exceso de Estimaciones por Pérdida o Deterioro u Obsolescencia	-	-	-	-
Disminución del Exceso de Provisiones	-	-	-	-
Otros Ingresos y Beneficios Varios	1	-	-	-
Total de Ingresos y Otros Beneficios	4,433,751	8,606,968	4,120,516	7,793,543
Otros Gastos y Pérdidas Extraordinarias			313,235	813,425
Estimaciones, Depreciaciones, Deterioros, Obsolescencia y Amortizaciones	-	-	-	-
Provisiones	-	-	-	-
Disminución de Inventarios	-	-	-	-
Aumento por Insuficiencia de Estimaciones por Pérdida o Deterioro y Obsolescencia	-	-	-	-
Aumento por Insuficiencia de Provisiones	-	-	-	-
Otros Gastos	-	-	-	-
Inversión Pública			-	-
Inversión Pública no Capitalizable	-	-	-	-
Total de Gastos y Otras Pérdidas			4,120,516	7,793,543
Resultados del Ejercicio (Ahorro/Desahorro)			313,235	813,425

Bajo protesta de decir verdad declaramos que los Estados Financieros y sus Notas son razonablemente correctos y responsabilidad del emisor.

Instituto Estatal de Infraestructura Educativa de Morelos (I.N.E.I.E.M.)

CONCEPTO	Año		CONCEPTO	Año	
	2016	2015		2016	2015
ACTIVO			PASIVO		
Activo Circulante			Pasivo Circulante		
Efectivo y Equivalentes	33,789,790	2,676,775	Cuentas por Pagar a Corto Plazo	156,646	424,508
Derechos a Recibir Efectivo o Equivalentes	1,212,457	898,798	Documentos por Pagar a Corto Plazo	-	-
Derechos a Recibir Bienes o Servicios	64	484	Porción a Corto Plazo de la Deuda Pública a Largo Plazo	-	-
Inventarios	-	-	Títulos y Valores a Corto Plazo	-	-
Almacenes	-	-	Pasivos Diferidos a Corto Plazo	-	-
Estimación por Pérdida o Deterioro de Activos Circulantes	-	-	Fondos y Bienes de Terceros en Garantía y/o Administración a Corto Plazo	65,885,254	-
Otros Activos Circulantes	32,490,297	-	Provisiones a Corto Plazo	-	-
			Otros Pasivos a Corto Plazo	-	-
Total de Activos Circulantes	67,492,608	3,576,057	Total de Pasivos Circulantes	66,041,900	424,508
Activo No Circulante			Pasivo No Circulante		
Inversiones Financieras a Largo Plazo	-	-	Cuentas por Pagar a Largo Plazo	-	-
Derechos a Recibir Efectivo o Equivalentes a Largo Plazo	-	-	Documentos por Pagar a Largo Plazo	-	-
Bienes Inmuebles, Infraestructura y Construcciones en Proceso	25,657,558	25,657,558	Deuda Pública a Largo Plazo	-	-
Bienes Muebles	3,788,958	3,788,958	Pasivos Diferidos a Largo Plazo	-	-
Activos Intangibles	62,640	62,640	Fondos y Bienes de Terceros en Garantía y/o en Administración a Largo Plazo	-	-
Depreciación, Deterioro y Amortización Acumulada de Bienes	-	-	Provisiones a Largo Plazo	-	-
Activos Diferidos	-	-	Total de Pasivos No Circulantes	-	-
Estimación por Pérdida o Deterioro de Activos no Circulantes	-	-	Total del Pasivo	66,041,900	424,508
Otros Activos no Circulantes	-	-	HACIENDA PÚBLICA/ PATRIMONIO		
Total de Activos No Circulantes	29,509,156	29,509,156	Hacienda Pública/Patrimonio Contribuido	29,454,572	29,454,572
Total del Activo	97,001,764	33,085,213	Aportaciones	10,210,083	10,210,083
			Donaciones de Capital	19,244,489	19,244,489
			Actualización de la Hacienda Pública / Patrimonio	-	-
			Hacienda Pública/Patrimonio Generado	1,505,292	3,206,133
			Resultados del Ejercicio (Ahorro / Desahorro)	313,235	813,425
			Resultados de Ejercicios Anteriores	1,192,057	2,392,708
			Revaluos	-	-
			Reservas	-	-
			Rectificaciones de Resultados de Ejercicios Anteriores	-	-
			Exceso o Insuficiencia en la Actualización de la Hacienda Pública/Patrimonio	-	-
			Resultado por Posición Monetaria	-	-
			Resultado por Tenencia de Activos no Monetarios	-	-
			Total Hacienda Pública/ Patrimonio	30,959,864	32,660,705
			Total del Pasivo y Hacienda Pública / Patrimonio	97,001,764	33,085,213

Bajo protesta de decir verdad declaramos que los Estados Financieros y sus Notas son razonablemente correctos y responsabilidad del emisor.

Concepto	Origen	Aplicación	Concepto	Origen	Aplicación
ACTIVO		63,916,971	PASIVO	65,885,254	267,862
Activo Circulante	420	63,916,971	Pasivo Circulante	65,885,254	267,862
Efectivo y Equivalentes	-	31,113,015	Cuentas por Pagar a Corto Plazo	-	267,862
Derechos a Recibir Efectivo o Equivalentes	-	313,659	Documentos por Pagar a Corto Plazo	-	-
Derechos a Recibir Bienes o Servicios	420	-	Porción a Corto Plazo de la Deuda Pública a Largo Plazo	-	-
Inventarios	-	-	Títulos y Valores a Corto Plazo	-	-
Almacenes	-	-	Pasivos Diferidos a Corto Plazo	-	-
Estimación por Pérdida o Deterioro de Activos Circulantes	-	-	Fondos y Bienes de Terceros en Garantía y/o Administración a Corto Plazo	65,885,254	-
Otros Activos Circulantes	-	32,490,297	Provisiones a Corto Plazo	-	-
	-	-	Otros Pasivos a Corto Plazo	-	-
Activo No Circulante	-	-	Pasivo No Circulante	-	-
Inversiones Financieras a Largo Plazo	-	-	Cuentas por Pagar a Largo Plazo	-	-
Derechos a Recibir Efectivo o Equivalentes a Largo Plazo	-	-	Documentos por Pagar a Largo Plazo	-	-
Bienes Inmuebles, Infraestructura y Construcciones en Proceso	-	-	Deuda Pública a Largo Plazo	-	-
Bienes Muebles	-	-	Pasivos Diferidos a Largo Plazo	-	-
Activos Intangibles	-	-	Fondos y Bienes de Terceros en Garantía y/o en Administración a Largo Plazo	-	-
Depreciación, Deterioro y Amortización Acumulada de Bienes	-	-	Provisiones a Largo Plazo	-	-
Activos Diferidos	-	-	HACIENDA PÚBLICA/ PATRIMONIO	-	1,700,841
Estimación por Pérdida o Deterioro de Activos no Circulantes	-	-	Hacienda Pública/Patrimonio Contribuido	-	-
Otros Activos no Circulantes	-	-	Aportaciones	-	-
	-	-	Donaciones de Capital	-	-
	-	-	Actualización de la Hacienda Pública / Patrimonio	-	-
	-	-	Hacienda Pública/Patrimonio Generado	-	1,700,841
	-	-	Resultados del Ejercicio (Ahorro / Desahorro)	-	500,190
	-	-	Resultados de Ejercicios Anteriores	-	1,200,651
	-	-	Revalúos	-	-
	-	-	Reservas	-	-
	-	-	Rectificaciones de Resultados de Ejercicios Anteriores	-	-
	-	-	Exceso o Insuficiencia en la Actualización de la Hacienda Pública/Patrimonio	-	-
	-	-	Resultado por Posición Monetaria	-	-
	-	-	Resultado por Tenencia de Activos no Monetarios	-	-

Bajo protesta de decir verdad declaramos que los Estados Financieros y sus Notas son razonablemente correctos y responsabilidad del emisor.

Concepto	1	2	3	Saldo Final	Variación del Periodo
	Saldo Inicial	Cargos del Periodo	Abonos del Periodo	4 = (1+2-3)	(4-1)
ACTIVO	33,085,214	132,612,624	68,696,074	97,001,764	63,916,550
Activo Circulante	3,576,058	132,612,624	68,696,074	67,492,608	63,916,550
Efectivo y Equivalentes	2,676,395	85,768,930	54,655,535	33,789,790	31,113,395
Derechos a Recibir Efectivo o Equivalentes	899,178	7,255,611	6,942,332	1,212,457	313,279
Derechos a Recibir Bienes o Servicios	485	66,630	67,051	64	(421)
Inventarios	-	-	-	-	-
Almacenes	-	-	-	-	-
Estimación por Pérdida o Deterioro de Activos Circulantes	-	-	-	-	-
Otros Activos Circulantes	-	39,521,453	7,031,156	32,490,297	32,490,297
Activo No Circulante	29,509,156	-	-	29,509,156	-
Inversiones Financieras a Largo Plazo	-	-	-	-	-
Derechos a Recibir Efectivo o Equivalentes a Largo Plazo	-	-	-	-	-
Bienes Inmuebles, Infraestructura y Construcciones en Proceso	25,657,558	-	-	25,657,558	-
Bienes Muebles	3,788,958	-	-	3,788,958	-
Activos Intangibles	62,640	-	-	62,640	-
Depreciación, Deterioro y Amortización Acumulada de Bienes	-	-	-	-	-
Activos Diferidos	-	-	-	-	-
Estimación por Pérdida o Deterioro de Activos no Circulantes	-	-	-	-	-
Otros Activos no Circulantes	-	-	-	-	-

Bajo protesta de decir verdad declaramos que los Estados Financieros y sus Notas son razonablemente correctos y responsabilidad del emisor.

Concepto	Hacienda Pública/Patrimonio Contribuido	Hacienda Pública/Patrimonio Generado de Ejercicios Anteriores	Hacienda Pública/Patrimonio Generado del Ejercicio	Ajustes por Cambios de Valor	TOTAL
Rectificaciones de Resultados de Ejercicios Anteriores	-	-	-	-	-
Patrimonio Neto Inicial Ajustado del Ejercicio	29,454,572	-	-	-	29,454,572
Aportaciones	10,210,083	-	-	-	10,210,083
Donaciones de Capital	19,244,489	-	-	-	19,244,489
Actualización de la Hacienda Pública/Patrimonio	-	-	-	-	-
Variaciones de la Hacienda Pública/Patrimonio Neto del Ejercicio	-	2,392,708	813,425	-	3,206,133
Resultados del Ejercicio (Ahorro/Desahorro)	-	-	813,425	-	813,425
Resultados de Ejercicios Anteriores	-	2,392,708	-	-	2,392,708
Revalúos	-	-	-	-	-
Reservas	-	-	-	-	-
Hacienda Pública/Patrimonio Neto Final del Ejercicio 2015	29,454,572	2,392,708	813,425	-	32,660,705
Cambios en la Hacienda Pública/Patrimonio Neto del Ejercicio	-	-	-	-	-
Aportaciones	-	-	-	-	-
Donaciones de Capital	-	-	-	-	-
Actualización de la Hacienda Pública/Patrimonio	-	-	-	-	-
Variaciones de la Hacienda Pública/Patrimonio Neto del Ejercicio	-	(1,200,651)	313,235	-	(887,416)
Resultados del Ejercicio (Ahorro/Desahorro)	-	-	313,235	-	313,235
Resultados de Ejercicios Anteriores	-	(1,200,651)	-	-	(1,200,651)
Revalúos	-	-	-	-	-
Reservas	-	-	-	-	-
Saldo Neto en la Hacienda Pública / Patrimonio 2016	29,454,572	1,192,057	313,235	-	30,959,864

Bajo protesta de decir verdad declaramos que los Estados Financieros y sus Notas son razonablemente correctos y responsabilidad del emisor.

Cuenta Pública 2016
Estado de Flujos de Efectivo
Del 1 de enero al 30 de septiembre de 2016 y 2015
(Pesos)
Instituto Estatal de Infraestructura Educativa de Morelos (IN.E.I.E.M.)

Concepto	2016	2015	Concepto	2016	2015
Flujos de Efectivo de las Actividades de Gestión					
Origen	4,433,751	8,606,968	Flujos de Efectivo de las Actividades de Inversión	29,446,516	29,446,516
Impuestos	-	-	Origen	29,446,516	29,446,516
Cuotas y Aportaciones de Seguridad Social	-	-	Bienes Inmuebles, Infraestructura y Construcciones en Proceso	25,657,558	25,657,558
Contribuciones de mejoras	-	-	Bienes Muebles	3,788,958	3,788,958
Derechos	-	-	Otros Orígenes de Inversión	-	-
Productos de Tipo Corriente	-	-	Aplicación	29,446,516	29,446,516
Aprovechamientos de Tipo Corriente	-	-	Bienes Inmuebles, Infraestructura y Construcciones en Proceso	25,657,558	25,657,558
Ingresos por Venta de Bienes y Servicios	-	-	Bienes Muebles	3,788,958	3,788,958
Ingresos no Comprendidos en las Fracciones de la Ley de Ingresos Causados en Ejercicios Fiscales Anteriores Pendientes de Liquidación o Pago	-	-	Otras Aplicaciones de Inversión	-	-
Participaciones y Aportaciones	294,000	3,087,961	Flujos Netos de Efectivo por Actividades de Inversión	-	-
Transferencias, Asignaciones y Subsidios y Otras Ayudas	4,128,141	5,514,510	Flujo de Efectivo de las Actividades de Financiamiento	-	-
Otros Orígenes de Operación	11,610	4,497	Origen	-	-
Aplicación	4,120,516	7,793,543	Endeudamiento Neto	-	-
Servicios Personales	1,939,408	4,223,940	Interno	-	-
Materiales y Suministros	99,313	287,254	Externo	-	-
Servicios Generales	2,081,795	3,282,349	Otros Orígenes de Financiamiento	-	-
Transferencias Internas y Asignaciones al Sector Público	-	-	Aplicación	-	-
Transferencias al resto del Sector Público	-	-	Servicios de la Deuda	-	-
Subsidios y Subvenciones	-	-	Interno	-	-
Ayudas Sociales	-	-	Externo	-	-
Pensiones y Jubilaciones	-	-	Otras Aplicaciones de Financiamiento	-	-
Transferencias a Fideicomisos, Mandatos y Contratos Análogos	-	-	Flujos netos de Efectivo por Actividades de Financiamiento	-	-
Transferencias a la Seguridad Social	-	-	Incremento/Disminución Neta en el Efectivo y Equivalentes al Efectivo	313,235	813,425
Donativos	-	-	Efectivo y Equivalente al Efectivo al Inicio del Ejercicio	33,476,555	1,863,350
Transferencias al Exterior	-	-	Efectivo y Equivalente al Efectivo al Final del Ejercicio	33,789,790	2,676,775
Participaciones	-	-			
Aportaciones	-	-			
Convenios	-	-			
Otras Aplicaciones de Operación	-	-			
Flujos Netos de Efectivo por Actividades de Gestión	313,235	813,425			

Bajo protesta de decir verdad declaramos que los Estados Financieros y sus Notas son razonablemente correctos y responsabilidad del emisor.



Información Presupuestaria

CUENTA PÚBLICA
INSTITUTO ESTATAL DE INFRAESTRUCTURA
EDUCATIVA MORELOS | 2016
ENERO - SEPTIEMBRE

Rubro de Ingresos	Ingreso					Diferencia
	Estimado (1)	Ampliaciones y Reducciones (2)	Modificado (3= 1 + 2)	Devengado (4)	Recaudado (5)	
Impuestos	-	-	-	-	-	(6 = 5 - 1)
Cuotas y Aportaciones de Seguridad Social	-	-	-	-	-	-
Contribuciones de Mejoras	-	-	-	-	-	-
Derechos	-	-	-	-	-	-
Productos	-	-	-	-	-	-
Corriente	-	-	-	-	-	-
Capital	-	-	-	-	-	-
Aprovechamientos	-	-	-	-	-	-
Corriente	-	-	-	-	-	-
Capital	-	-	-	-	-	-
Ingresos por Ventas de Bienes y Servicios	-	-	116,099	-	343,745	343,745
Participaciones y Aportaciones	-	-	2,001,192	-	4,045,470	4,045,470
Transferencias, Asignaciones, Subsidios y Otras Ayudas	-	-	-	-	-	-
Ingresos Derivados de Financiamientos	-	-	-	-	-	-
Total	-	2,117,291	2,117,291	4,366,122	4,389,215	4,389,215
				Ingresos excedentes ¹		

Estado Analítico de Ingresos Por Fuente de Financiamiento	Ingreso					Diferencia
	Estimado (1)	Ampliaciones y Reducciones (2)	Modificado (3= 1 + 2)	Devengado (4)	Recaudado (5)	
Ingresos del Gobierno	-	-	2,117,291	4,366,122	4,389,215	4,389,215
Impuestos	-	-	-	-	-	-
Contribuciones de Mejoras	-	-	-	-	-	-
Derechos	-	-	-	-	-	-
Productos	-	-	-	-	-	-
Corriente	-	-	-	-	-	-
Capital	-	-	-	-	-	-
Aprovechamientos	-	-	-	-	-	-
Corriente	-	-	-	-	-	-
Capital	-	-	-	-	-	-
Participaciones y Aportaciones	-	-	116,099	-	343,745	343,745
Transferencias, Asignaciones, Subsidios y Otras Ayudas	-	-	2,001,192	4,366,122	4,045,470	4,045,470
Ingresos de Organismos y Empresas	-	-	-	-	-	-
Cuotas y Aportaciones de Seguridad Social	-	-	-	-	-	-
Ingresos por Ventas de Bienes y Servicios	-	-	-	-	-	-
Transferencias, Asignaciones, Subsidios y Otras Ayudas	-	-	-	-	-	-
Ingresos derivados de financiamiento	-	-	-	-	-	-
Ingresos Derivados de Financiamientos	-	-	-	-	-	-
Total	-	2,117,291	2,117,291	4,366,122	4,389,215	4,389,215
				Ingresos excedentes ¹		

¹ Los ingresos excedentes se presentan para efectos de cumplimiento de la Ley General de Contabilidad Gubernamental y el importe reflejado debe ser siempre mayor a cero

Concepto	Egresos					
	Aprobado	Ampliaciones/ (Reducciones)	Modificado	Devengado	Pagado	Subejercicio
	1	2	3 = (1 + 2)	4	5	6 = (3 - 4)
Secretaría Ejecutiva de la Gubernatura	-	-	-	-	-	-
Secretaría de Gobierno	-	-	-	-	-	-
Secretaría de Hacienda	-	-	-	-	-	-
Secretaría de Economía	-	-	-	-	-	-
Secretaría de Desarrollo Agropecuario	-	-	-	-	-	-
Secretaría de Obras Públicas	-	-	-	-	-	-
Secretaría de Educación	-	-	-	-	-	-
Secretaría de Salud	-	-	-	-	-	-
Fiscalía General del Estado	-	-	-	-	-	-
Secretaría de Administración	-	-	-	-	-	-
Secretaría de la Contraloría	-	-	-	-	-	-
Comisión Estatal de Seguridad Pública	-	-	-	-	-	-
Consejería Jurídica	-	-	-	-	-	-
Secretaría de Turismo	-	-	-	-	-	-
Secretaría de Desarrollo Social	-	-	-	-	-	-
Secretaría del Trabajo	-	-	-	-	-	-
Secretaría de Cultura	-	-	-	-	-	-
Secretaría de Desarrollo Sustentable	-	-	-	-	-	-
Secretaría de Innovación, Ciencia y Tecnología	-	-	-	-	-	-
Secretaría de Movilidad y Transporte	-	-	-	-	-	-
Secretaría de Información y Comunicación	-	-	-	-	-	-
Gastos Institucionales	-	-	-	-	-	-
Poder Legislativo	-	-	-	-	-	-
Poder Judicial	-	-	-	-	-	-
Organismos Autónomos	-	-	-	-	-	-
Entidades Paraest. y Fid. No Emp. y No Fin.	2,590,627	2,115,481	4,706,108	4,120,096	4,119,964	586,012
Fideicomisos Emp. No Fin. con Part. Est. May.	-	-	-	-	-	-
Poder Ejecutivo de los Municipios	-	-	-	-	-	-
Total del Gasto	2,590,627	2,115,481	4,706,108	4,120,096	4,119,964	586,012

Concepto	Egresos						Subejercicio
	Aprobado 1	Ampliaciones/ (Reducciones) 2	Modificado 3 = (1 + 2)	Devengado 4	Pagado 5	6 = (3 - 4)	
Gasto Corriente	2,590,277	2,115,481	4,705,758	4,120,096	4,119,964	585,662	
Gasto de Capital	350	-	350	-	-	350	
Amortización de la Deuda y Disminución de Pasivos	-	-	-	-	-	-	
Pensiones y Jubilaciones	-	-	-	-	-	-	
Participaciones	-	-	-	-	-	-	
Total del Gasto	2,590,627	2,115,481	4,706,108	4,120,096	4,119,964	586,012	

Concepto	Egresos					Subejercicio
	Aprobado	Ampliaciones/ (Reducciones)	Modificado	Devengado	Pagado	
	1	2	3 = (1 + 2)	4	5	
Servicios Personales						
Remuneraciones al Personal de Carácter Permanente	1,389,789	698,406	2,088,195	1,938,988	1,938,988	149,207
Remuneraciones al Personal de Carácter Transitorio	1,106,783	23,694	1,130,477	1,109,320	1,109,320	21,157
Remuneraciones Adicionales y Especiales	21,584	-	21,584	15,129	15,129	6,455
Seguridad Social	178,507	567,664	746,171	668,477	668,477	77,694
Otras Prestaciones Sociales y Económicas	82,915	107,048	189,963	146,062	146,062	43,901
Provisiones	-	-	-	-	-	-
Pago de Estímulos a Servidores Públicos	-	-	-	-	-	-
Materiales y Suministros						
Materiales de Administración, Emisión de Documentos y Artículos Oficiales	162,373	6,658	169,031	99,314	99,314	69,717
Alimentos y Utensilios	18,624	6,062	24,686	18,386	18,386	6,300
Materias Primas y Materiales de Producción y Comercialización	5,358	9,851	15,209	15,109	15,109	100
Materiales y Artículos de Construcción y de Reparación	-	-	-	-	-	-
Productos Químicos, Farmacéuticos y de Laboratorio	-	-	-	-	-	-
Combustibles, Lubrificantes y Aditivos	136,591	(21,498)	115,093	52,216	52,216	62,877
Vestuario, Blancos, Prendas de Protección y Artículos Deportivos	-	-	-	-	-	-
Materiales y Suministros Para Seguridad	-	-	-	-	-	-
Herramientas, Refacciones y Accesorios Menores	1,800	12,243	14,043	13,603	13,603	440
Servicios Generales						
Servicios Básicos	1,038,115	1,410,417	2,448,532	2,081,794	2,081,662	366,738
Servicios de Arrendamiento	262,117	(1,610)	260,507	205,683	205,683	54,824
Servicios Profesionales, Científicos, Técnicos y Otros Servicios	92,700	(23,100)	69,600	-	-	69,600
Servicios Financieros, Bancarios y Comerciales	546,669	129,010	675,679	490,271	490,271	185,408
Servicios de Instalación, Reparación, Mantenimiento y Conservación	42,200	(440)	41,760	10,269	10,269	31,491
Servicios de Comunicación Social y Publicidad	34,945	1,833	36,778	30,910	30,910	5,868
Servicios de Traslado y Viáticos	-	-	-	-	-	-
Servicios Oficiales	15,834	800	16,634	14,920	14,920	1,714
Otros Servicios Generales	-	-	-	-	-	-
	43,650	1,303,924	1,347,574	1,329,741	1,329,741	17,833

Concepto	Egresos					Subejercicio
	Aprobado	Ampliaciones/ (Reducciones)	Modificado	Devengado	Pagado	
	1	2	3 = (1 + 2)	4	5	
Transferencias, Asignaciones, Subsidios y Otras Ayudas						
Transferencias Internas y Asignaciones al Sector Público	-	-	-	-	-	-
Transferencias al Resto del Sector Público	-	-	-	-	-	-
Subsidios y Subvenciones	-	-	-	-	-	-
Ayudas Sociales	-	-	-	-	-	-
Pensiones y Jubilaciones	-	-	-	-	-	-
Transferencias a Fideicomisos, Mandatos y Otros Análogos	-	-	-	-	-	-
Transferencias a la Seguridad Social	-	-	-	-	-	-
Donativos	-	-	-	-	-	-
Transferencias al Exterior	-	-	-	-	-	-
Bienes Muebles, Inmuebles e Intangibles	350	-	350	-	-	350
Mobiliario y Equipo de Administración	-	-	-	-	-	-
Mobiliario y Equipo Educativo y Recreativo	-	-	-	-	-	-
Equipo e Instrumental Médico y de Laboratorio	-	-	-	-	-	-
Vehículos y Equipo de Transporte	-	-	-	-	-	-
Equipo de Defensa y Seguridad	-	-	-	-	-	-
Maquinaria, Otros Equipos y Herramientas	-	-	-	-	-	-
Activos Biológicos	-	-	-	-	-	-
Bienes Inmuebles	-	-	-	-	-	-
Activos Intangibles	350	-	350	-	-	350
Inversión Pública	-	-	-	-	-	-
Obra Pública en Bienes de Dominio Público	-	-	-	-	-	-
Obra Pública en Bienes Propios	-	-	-	-	-	-
Proyectos Productivos y Acciones de Fomento	-	-	-	-	-	-
Inversiones Financieras y Otras Provisiones	-	-	-	-	-	-
Inversiones Para el Fomento de Actividades Productivas	-	-	-	-	-	-
Acciones y Participaciones de Capital	-	-	-	-	-	-
Compra de Títulos y Valores	-	-	-	-	-	-
Concesión de Préstamos	-	-	-	-	-	-
Inversiones en Fideicomisos, Mandatos y Otros Análogos	-	-	-	-	-	-
Otras Inversiones Financieras	-	-	-	-	-	-
Provisiones para Contingencias y Otras Erogaciones Especiales	-	-	-	-	-	-

Concepto	Egresos						Subejercicio
	Aprobado	Ampliaciones/ (Reducciones)	Modificado	Devengado	Pagado		
	1	2	3 = (1 + 2)	4	5	6 = (3 - 4)	
Participaciones y Aportaciones							
Participaciones	-	-	-	-	-	-	-
Aportaciones	-	-	-	-	-	-	-
Convenios	-	-	-	-	-	-	-
Deuda Pública							
Amortización de la Deuda Pública	-	-	-	-	-	-	-
Intereses de la Deuda Pública	-	-	-	-	-	-	-
Comisiones de la Deuda Pública	-	-	-	-	-	-	-
Gastos de la Deuda Pública	-	-	-	-	-	-	-
Costo por Coberturas	-	-	-	-	-	-	-
Apoyos Financieros	-	-	-	-	-	-	-
Adeudos de Ejercicios Fiscales Anteriores (Adefas)	-	-	-	-	-	-	-
Total del Gasto	2,590,627	2,115,481	4,706,108	4,120,096	4,119,964	586,012	

Concepto	Egresos						Subejercicio
	Aprobado	Ampliaciones/ (Reducciones)	Modificado	Devengado	Pagado		
	1	2	3 = (1 + 2)	4	5	6 = (3 - 4)	
Gobierno							
Legislación	-	-	-	-	-	-	-
Justicia	-	-	-	-	-	-	-
Coordinación de la Política de Gobierno	-	-	-	-	-	-	-
Relaciones Exteriores	-	-	-	-	-	-	-
Asuntos Financieros y Hacendarios	-	-	-	-	-	-	-
Seguridad Nacional	-	-	-	-	-	-	-
Asuntos de Orden Público y de Seguridad Interior	-	-	-	-	-	-	-
Otros Servicios Generales	-	-	-	-	-	-	-
Desarrollo Social	2,590,627	2,115,481	4,706,108	4,120,096	4,119,964	586,012	
Protección Ambiental	-	-	-	-	-	-	
Vivienda y Servicios a la Comunidad	-	-	-	-	-	-	
Salud	-	-	-	-	-	-	
Recreación, Cultura y Otras Manifestaciones Sociales	-	-	-	-	-	-	
Educación	2,590,627	2,115,481	4,706,108	4,120,096	4,119,964	586,012	
Protección Social	-	-	-	-	-	-	
Otros Asuntos Sociales	-	-	-	-	-	-	
Desarrollo Económico	-	-	-	-	-	-	
Asuntos Económicos, Comerciales y Laborales en General	-	-	-	-	-	-	
Agropecuaria, Silvicultura, Pesca y Caza	-	-	-	-	-	-	
Combustibles y Energía	-	-	-	-	-	-	
Minería, Manufacturas y Construcción	-	-	-	-	-	-	
Transporte	-	-	-	-	-	-	
Comunicaciones	-	-	-	-	-	-	
Turismo	-	-	-	-	-	-	
Ciencia, Tecnología e Innovación	-	-	-	-	-	-	
Otras Industrias y Otros Asuntos Económicos	-	-	-	-	-	-	
Otras no Clasificadas en Funciones Anteriores	-	-	-	-	-	-	
Transacciones de la Deuda Pública / Costo Financiero de la Deuda	-	-	-	-	-	-	
Transferencias, Participaciones y Aportaciones entre Diferentes Niveles y Ordenes de Gobierno	-	-	-	-	-	-	
Saneamiento del Sistema Financiero	-	-	-	-	-	-	
Adeudos de Ejercicios Fiscales Anteriores	-	-	-	-	-	-	
Total del Gasto	2,590,627	2,115,481	4,706,108	4,120,096	4,119,964	586,012	



Información Programática

Concepto	Egresos					Subejercicio
	Aprobado	Ampliaciones/ (Reducciones)	Modificado	Devengado	Pagado	
Programas	1	2	3 = (1 + 2)	4	5	6 = (3 - 4)
Subsidios: Sector Social y Privado o Entidades Federativas y Municipios	-	-	-	-	-	-
Sujetos a Regías de Operación	-	-	-	-	-	-
Otros Subsidios	-	-	-	-	-	-
Desempeño de las Funciones	2,590,627	2,115,481	4,706,108	4,120,096	4,119,964	586,012
Prestación de Servicios Públicos	2,590,627	2,115,481	4,706,108	4,120,096	4,119,964	586,012
Provisión de Bienes Públicos	-	-	-	-	-	-
Planeación, seguimiento y evaluación de políticas públicas	-	-	-	-	-	-
Promoción y fomento	-	-	-	-	-	-
Regulación y supervisión	-	-	-	-	-	-
Funciones de las Fuerzas Armadas (Únicamente Gobierno Federal)	-	-	-	-	-	-
Específicos	-	-	-	-	-	-
Proyectos de Inversión	-	-	-	-	-	-
Administrativos y de Apoyo	-	-	-	-	-	-
Apoyo al proceso presupuestario y para mejorar la eficiencia institucional	-	-	-	-	-	-
Apoyo a la función pública y al mejoramiento de la gestión	-	-	-	-	-	-
Operaciones ajenas	-	-	-	-	-	-
Compromisos	-	-	-	-	-	-
Obligaciones de cumplimiento de resolución jurisdiccional	-	-	-	-	-	-
Desastres Naturales	-	-	-	-	-	-
Obligaciones	-	-	-	-	-	-
Pensiones y jubilaciones	-	-	-	-	-	-
Aportaciones a la seguridad social	-	-	-	-	-	-
Aportaciones a fondos de estabilización	-	-	-	-	-	-
Aportaciones a fondos de inversión y reestructura de pensiones	-	-	-	-	-	-
Programas de Gasto Federalizado (Gobierno Federal)	-	-	-	-	-	-
Gasto Federalizado	-	-	-	-	-	-
Participaciones a entidades federativas y municipios	-	-	-	-	-	-
Costo financiero, deuda o apoyos a deudores y ahorradores de la banca	-	-	-	-	-	-
Adeudos de ejercicios fiscales anteriores	-	-	-	-	-	-
Total del Gasto	2,590,627	2,115,481	4,706,108	4,120,096	4,119,964	586,012

Concepto	Estimado	Devengado	Pagado ³
I. Ingresos Presupuestarios (I=1+2)	-	4,366,122	4,389,215
1. Ingresos del Gobierno de la Entidad Federativa ¹	-	4,366,122	4,389,215
2. Ingresos del Sector Paraestatal ¹	-	-	-
II. Egresos Presupuestarios (II=3+4)	2,590,627	4,120,096	4,119,964
3. Egresos del Gobierno de la Entidad Federativa ²	-	-	-
4. Egresos del Sector Paraestatal ²	2,590,627	4,120,096	4,119,964
III. Balance Presupuestario (Superávit o Déficit) (III = I - II)	(2,590,627)	246,026	269,251

Concepto	Estimado	Devengado	Pagado ³
III. Balance presupuestario (Superávit o Déficit)	(2,590,627)	246,026	269,251
IV. Intereses, Comisiones y Gastos de la Deuda	-	-	-
V. Balance Primario (Superávit o Déficit) (V= III - IV)	(2,590,627)	246,026	269,251

Concepto	Estimado	Devengado	Pagado ³
A. Financiamiento	-	-	-
B. Amortización de la deuda	-	-	-
C. Endeudamiento ó desendeudamiento (C = A - B)	-	-	-

¹ Los Ingresos que se presentan son los ingresos presupuestarios totales sin incluir los ingresos por financiamientos. Los Ingresos del Gobierno de la Entidad Federativa corresponden a los del Poder Ejecutivo, Legislativo Judicial y Autónomos

² Los egresos que se presentan son los egresos presupuestarios totales sin incluir los egresos por amortización. Los egresos del Gobierno de la Entidad Federativa corresponden a los del Poder Ejecutivo, Legislativo, Judicial y Organos Autónomos

³ Para Ingresos se reportan los ingresos recaudados; para egresos se reportan los egresos pagados



Anexos

**NOTAS A LOS ESTADOS FINANCIEROS DEL
INSTITUTO ESTATAL DE INFRAESTRUCTURA EDUCATIVA DE MORELOS (IN.E.I.E.M.).
DEL 1° DE ENERO AL 30 DE SEPTIEMBRE DEL 2016.**

1. Notas de Desglose.

El Instituto Estatal de Infraestructura Educativa de Morelos (IN.E.I.E.M.), es un Organismo Público Descentralizado del Gobierno del Estado de Morelos, con personalidad jurídica y patrimonio propio, de acuerdo al Decreto número 427 publicado en el Periódico Oficial “Tierra y Libertad” No. 3940 de fecha 23 de septiembre de 1998, el cual se encuentra sectorizado a la Secretaría de Educación de conformidad con el Periódico Oficial “Tierra y Libertad” No. 5206 de fecha 16 de junio de 2014.

1.1 Objeto.

I. Formular, conducir, normar, regular y evaluar las políticas para la aplicación y mejoramiento de la infraestructura educativa en el Estado, con base en las prioridades y objetivo de desarrollo que establezca el programa correspondiente y que apruebe la Junta de Gobierno.

II. Administrar los recursos, organizar, dirigir y llevar a cabo programas estatales para la construcción, equipamiento, mantenimiento y rehabilitación de los espacios educativos.

III. Validar las propuestas de construcción, rehabilitación y mantenimiento de los espacios educativos que le transmita la Secretaría de Bienestar Social y demás instituciones involucradas con base en las políticas para el logro de los objetivos y prioridades de la planeación nacional y a las normas técnico administrativas del Comité Administrador del Programa Federal de Construcción de Escuelas (CAPFCE) a efecto de que cuando se cuente con los recursos autorizados se tenga un programa de obra debidamente priorizado y validado.

IV. Ejercer el presupuesto de acuerdo a las indicaciones de la Secretaría de bienestar Social, que el Gobierno Federal asigne a la construcción de la infraestructura educativa de la Entidad, así como las aportaciones que para el mismo objeto efectúe el Gobierno del Estado, sus ayuntamientos, los sectores social, privado y demás ingresos que obtengan por cualquier otro concepto, atendiendo a criterios de necesidad, equidad, racionalidad y eficiencia.

V. Proporcionar toda clase de asesoría técnica en forma permanente y progresiva, para que las administraciones municipales se fortalezcan y consoliden su participación en la planeación, programación, ejecución y supervisión de la construcción de sus propios espacios educativos, en el nivel de educación básico;

VI. Promover acciones para que las administraciones municipales establezcan una unidad técnica dedicada a la ejecución de la obra educativa.

VII. Alentar la participación social organizada de las comunidades, en la definición de las características de sus espacios educativos del nivel básico, así como en la supervisión de los recursos destinados a su construcción;

VIII. Las demás que sean necesarias para el cumplimiento de su objeto y que le señale el Ejecutivo Estatal a través de la Secretaría de Bienestar Social así como las demás que le confieran este Decreto y otras disposiciones normativas aplicables.

Así mismo, la operación del Instituto Estatal de Infraestructura Educativo de Morelos (IN.E.I.E.M.) deberá realizarse conforme a las siguientes normas generales:

I. Conducir las actividades en forma programada, con base a las políticas que para el logro de los objetivos y prioridades de la planeación estatal de desarrollo, establezca el Ejecutivo del Estado.

II. Ejercer el presupuesto del Gobierno Federal y Estatal que se destine a la construcción de espacios educativos en el Estado, así como las aportaciones que para el mismo efecto realicen los municipios, los sectores sociales y privados y demás ingresos que obtenga por cualquier otro concepto.

III. Adecuar progresivamente sus acciones a una estrategia de fortalecimiento de la descentralización, con las modalidades que establezca el Ejecutivo Estatal, para la transferencia de la realización de sus programas a los municipios.

IV. Adoptar y observar las reglas técnicas que emita el Instituto Nacional de la Infraestructura Física Educativa en materia de construcción, rehabilitación, equipamiento y mantenimiento de los inmuebles e instalaciones escolares.

V. Coordinar con la Dependencia ejecutora Secretaría de Obras Públicas, la observancia de las reglas técnicas referidas en la fracción que antecede, para la correcta ejecución de la obra educativa en materia de construcción y rehabilitación.

VI. Las demás que establezcan las Secretarías, Dependencias y organismos relacionados con la infraestructura educativa

1.2 EJERCICIO FISCAL.

El Instituto Estatal de Infraestructura Educativa de Morelos (IN.E.I.E.M.), inicia su ejercicio fiscal en el periodo del 01 de Enero al 31 de Diciembre de cada año.

1.3 REGIMEN JURIDICO.

Ley de Adquisiciones, Arrendamientos y Servicios del Sector Público

Ley de Obras Públicas y Servicios Relacionados con las Mismas

Ley del Impuesto sobre la Renta

Ley Federal de los Trabajadores al Servicio del Estado

Ley General de Infraestructura Física Educativa

Ley de Entrega-Recepción de la Administración Pública del Estado y Municipios de Morelos

Ley de Información Pública, Estadística y Protección de Datos Personales del Estado de Morelos

Ley de Mejora Regulatoria para el Estado de Morelos

Ley de Obra Pública y Servicios Relacionados con la Misma del Estado de Morelos

Ley de Presupuesto, Contabilidad y Gasto Público del Estado de Morelos

Ley del Servicio Civil del Estado de Morelos

Ley Estatal de Responsabilidades de los Servidores Públicos

Ley General de Hacienda del Estado de Morelos

Ley Orgánica de la Administración Pública del Estado de Morelos

Ley sobre Adquisiciones, Enajenaciones, Arrendamiento y Prestación de Servicios del Poder Ejecutivo del Estado Libre y Soberano de Morelos.

1.4 CONSIDERACIONES FISCALES.

El régimen fiscal del Instituto Estatal de Infraestructura Educativa de Morelos (IN.E.I.E.M.), es el correspondiente a las Personas Morales con Fines no Lucrativos, cuya

finalidad no es obtener una ganancia económica o lucro, de conformidad con la Ley de Impuesto sobre la Renta.

Dicho lo anterior, el IN.E.I.E.M., solo tiene la obligación de retener y enterar el Impuesto Retenido a terceros, así como exigir documentación al pago, entre otras obligaciones Estatales como marca la ley.

1.5 BASE DE PREPARACION DE LOS ESTADOS FINANCIEROS.

Los Estados Financieros del Instituto Estatal de Infraestructura Educativa de Morelos (IN.E.I.E.M.), son elaborados con base en la Ley General de Contabilidad Gubernamental, Ley de Presupuesto Contabilidad y Gasto Publico del Estado de Morelos, así como los lineamientos y normatividad aplicable del Consejo Nacional de Armonización Contable (CO.N.A.C.), sujetándose todos estos a los criterios de utilidad, relevancia, comprensibilidad y comparación, así como los atributos asociados de oportunidad, veracidad, representatividad, objetividad, suficiencia y posibilidad de predicción relativa, con la finalidad de cumplir lo establecido en la Ley de Contabilidad Gubernamental.

1.6 POLITICAS DE CONTABILIDAD SIGNIFICATIVA.

Los Estados Financieros elaborados al 30 de Septiembre del 2016 del Instituto Estatal de Infraestructura Educativa de Morelos (IN.E.I.E.M.), se encuentran reflejados en pesos mexicanos, elaborados de conformidad a las normas, criterios y principios técnicos emitidos por el Consejo Nacional de Armonización Contable (CO.N.A.C.) así como las Normas de Información Financiera.

Para la clasificación y registro de las operaciones presupuestarias y contables, estas fueron alineadas al clasificador por objeto del gasto, clasificador por tipo de gasto, clasificador funcional del gasto, y clasificador por rubro de ingresos, pronunciado por la Secretaria de Finanzas del Gobierno del Estado de Morelos, armonizando al plan de cuentas presentado por la CONAC.

1.7 INFRAESTRUCTURA FISICA.

Con la finalidad de cumplir con las obligaciones y objetivos señalados en su marco jurídico administrativo; el Instituto Estatal de Infraestructura Educativa de Morelos (IN.E.I.E.M.) cuenta con bienes inmuebles y muebles para llevar a cabo las funciones encomendadas por un monto total de **\$29,509,156.28** (*Veintinueve millones quinientos nueve mil ciento cincuenta y seis pesos 28/100*):

NOMBRE	VALOR
BIENES MUEBLES E INMUEBLES	\$29,509,156.28

2 Notas de Desglose

2.2 Notas a los Estados de Situación Financiera.

Activo.

Efectivo y Equivalente.

Los recursos con los que cuenta el Instituto Estatal de Infraestructura Educativa Morelos (IN.E.I.E.M), para el desarrollo de sus funciones así como para el pago de los honorarios del personal de supervisión; provienen directamente del Estado (Gasto Corriente) así como de la Federación (Fondo, Programa o Convenio), dichos fondos son depositados en cuentas bancarias dando un monto total de **\$33,789,790.30** (*Treinta y tres millones setecientos ochenta y nueve mil setecientos noventa pesos 30/100 M.N.*); el cual se encuentra compuesto de la siguiente forma:

FONDO, PROGRAMA O CONVENIO	DATOS DE LA CUENTA BANCARIA	
	NÚMERO DE CUENTA	MONTO
EFECTIVO		\$3,000.00
GASTO CORRIENTE- BANAMEX	4010-9953	\$308,462.17
ESCUELAS DIGNAS 2014- BANAMEX	40105-1747	\$-500
DIAGNOSTICOS DE LA INFRAESTRUCTURA FISICA EDUCATIVA- BANAMEX	40105-1755	\$0.00
ESCUELAS DE EXCELENCIA 2014-2015- BANAMEX	70088-77526	\$28,827.50
GASTO CORRIENTE- BANAMEX	107819-6455	\$18,658.54
ESCUELAS DIGNAS 2015- BANAMEX	70082-263045	\$33,053.72
FAM POTENCIADO	7009 480616	\$3,473.91
PROGRAMA DE LA REFORMA EDUCATIVA 2015-2016	7009 1662777	\$0.00
DEPÓSITOS DE FONDOS DE TERCEROS EN GARANTÍA	7009 480616	\$33,394,814.46

Derechos a Recibir Efectivo y Equivalente

El Instituto Estatal de Infraestructura Educativa Morelos (IN.E.I.E.M), concentra los derechos a favor del Organismo por inversiones, deudores y otros derechos, dando un importe de los conceptos de **\$1,212,456.78** (*Un millón doscientos doce mil cuatrocientos cincuenta y seis pesos 78/100 M.N.*), concentrándolos de la siguiente manera:

Nombre	Monto
INVERSIONES FINANCIERAS DE CORTO PLAZO	\$557,750.90
CUENTAS POR COBRAR A CORTO PLAZO	\$440,638.47
DEUDORES DIVERSOS POR COBRAR A CORTO PLAZO	\$181,995.36
OTROS DERECHOS A RECIBIR EFECTIVO	\$32,072.05

Bienes Muebles, Inmuebles e Intangibles.

Las inversiones que se han realizado en años anteriores respecto a los bienes muebles e inmuebles, representan en el transcurso del tiempo, un gasto que no es susceptible de recuperación.

Bienes Inmuebles.

La Propiedad que ocupa el Instituto Estatal de Infraestructura Educativa Morelos (IN.E.I.E.M), es un bien inmuebles adscrito al Gobierno del Estado de Morelos consta de 12,270.97 metros cuadrados (m2), con una superficie construida de 1,942.80 m2 dividido en ocho áreas incluyendo estacionamiento y áreas verdes, con un valor aproximado de:

Nombre	Monto
TERRENO CON SUPERFICIE TOTAL DE 12,270.97 m2	\$ 25,657,558

Bienes Muebles.

El valor histórico de los bienes muebles que cuenta el Instituto Estatal de Infraestructura Educativa Morelos (IN.E.I.E.M), asciende a la cantidad de **\$3,788,958.36** (*Tres millones setecientos Ochenta y ocho mil novecientos cincuenta y ocho pesos 36/ 100 M.N*), los cuales se integran de la siguiente manera:

Nombre	Monto
MOBILIARIO Y EQUIPO DE ADMINISTRACIÓN	\$2,774,955.05
EQUIPO DE TRANSPORTE	\$374,232.20
MAQUINARIA, OTROS EQUIPOS Y HERRAMIENTAS.	\$639,771.11

Activos Intangibles.

Los activos intangibles están constituidos por la compra de softwares (Patentes, Marcas y Derechos), mismos que fueron adquiridos por el Instituto Estatal de Infraestructura Educativa Morelos (IN.E.I.E.M) en el trascurso de estos años para llevar un mejor control y así cumplir con la armonización contable, dicho monto corresponde a la cantidad de **\$62,640.00** (*Sesenta y dos mil seiscientos cuarenta pesos 00/ 100 M.N.*):

Nombre	Monto
MARCAS	\$ 62,640.00

PASIVOS.

Pasivo Circulante.

El pasivo circulante de **\$66,041,900.07** (*sesenta y seis millones cuarenta y un mil novecientos pesos 07/ 100 M.N*), se encuentra constituido de las Cuentas por Pagar a Corto Plazo, los cuales son los compromisos adquiridos con los proveedores y obligaciones a cargo del Instituto Estatal de Infraestructura Educativa Morelos (IN.E.I.E.M), como son el pago del

personal activo, prestación de servicios para la operación del mismo, así como la provisión de los impuestos sobre la renta y obligaciones consolidadas del personal administrativo para el impuesto sobre nómina entre otras.

Nombre	Monto
SERVICIOS PERSONALES POR PAGAR A CORTO PLAZO	\$26,240.58
PROVEEDORES POR PAGAR A CORTO PLAZO	\$132,937.65
RETENCIONES Y CONTRIBUCIONES POR PAGAR A CORTO PLAZO	\$25,541.23
OTRAS CUENTAS POR PAGAR A CORTO PLAZO	-\$28,073.81
FONDOS Y BIENES DE TERCEROS EN GARANTIA	\$65,885,254.42

3 Notas de Desglose

3.1 Notas al Estado de Actividades.

Ingresos de Gestión.

Del presupuesto autorizado para el ejercicio fiscal 2016 para el Instituto Estatal de Infraestructura Educativa Morelos (IN.E.I.E.M), al mes de Septiembre del 2016, suma un total de **\$4,422,141.09** (*Cuatro millones cuatrocientos veintidós mil cientos cuarenta y un pesos 09/100 M.N.*); los cuales se integran de la siguiente manera:

Nombre	Monto
PARTICIPACIONES Y APORTACIONES	
CONVENIOS	\$294,000
TRANSFERENCIAS, ASIGNACIONES , SUBSIDIOS Y OTRAS AYUDAS	
TRANSFERENCIAS INTERNAS Y ASIGNACIONES AL SECTOR PUBLICO	\$4,128,141.09

Por otro lado, se cuenta con Ingresos Financieros por un monto de **\$11,609.07** (*Once mil seiscientos nueve pesos 07/100 M.N.*), estos generados por el manejo de cuentas así como los rendimientos de las cuentas bancarias BANAMEX.

INGRESOS FINANCIEROS	
OTROS INGRESOS FINANCIEROS	\$11,609.07

Gastos y Otras Pérdidas.

El Instituto Estatal de Infraestructura Educativa Morelos (IN.E.I.E.M), dentro de su ámbito de trabajo, cuenta con gastos devengados para el funcionamiento del mismo como lo son servicios personales; materiales y suministros así como servicios generales, cubriendo los pagos y gastos generales del Instituto, que ascienden a un monto de **\$4,120,516.42** (*Cuatro millones ciento veinte mil quinientos dieciséis pesos 42/100 M.N.*), al 30 de Septiembre del 2016, concentrándolos de la siguiente manera:

Nombre	Monto
SERVICIOS PERSONALES	\$1,939,408.44
MATERIALES Y SUMINISTROS	\$99,313.35
SERVICIOS GENERALES	\$2,081,794.63



Instituto de la Mujer para el Estado de Morelos

CUENTA PÚBLICA CONSOLIDADA
ENTIDADES PARAESTATALES
ENERO - SEPTIEMBRE

2016



Introducción

INTRODUCCIÓN.

LA IDEA DE UN PROYECTO DE ARMONIZACIÓN CONTABLE EN MÉXICO ES IDEAL PARA HACER MÁS TRANSPARENTE Y EFICIENTE LA GESTIÓN PÚBLICA.

EL PROYECTO DE ARMONIZACIÓN SURGE DE LA NECESIDAD DE CONTAR CON INFORMACIÓN CONSOLIDADA EN MATERIA FINANCIERA, ECONÓMICA Y PRESUPUESTAL, SOBRE TODO DEL SECTOR GUBERNAMENTAL DADO EL PAPEL TAN TRASCENDENTE QUE JUEGA EN EL DESARROLLO DE LAS ECONOMÍAS Y EN LOS PROYECTOS DE INVERSIÓN PÚBLICO-PRIVADO QUE IMPLEMENTA COMO PARTE DE SUS PLANES DE DESARROLLO.

EN MÉXICO, LA CONTABILIDAD GUBERNAMENTAL HABÍA SIDO UN TEMA DE COMPETENCIA DE DISTINTAS INSTANCIAS DE GOBIERNO (FEDERALES, ESTATALES Y MUNICIPALES) ASÍ COMO, DE ENTIDADES DE FISCALIZACIÓN Y CONTROL.

LA SHCP HA VENIDO IMPULSANDO LA NECESIDAD DE BUSCAR UNA ARMONIZACIÓN DE LA INFORMACIÓN DERIVADA DE LOS TRES ÓRDENES DE GOBIERNO CON LA FINALIDAD DE FORMULAR LAS CUENTAS PÚBLICAS CON ESTRUCTURAS AFINES Y ESTABLECER LAS BASES QUE PERMITAN LA COMPARABILIDAD DE LA INFORMACIÓN FINANCIERA Y PRESUPUESTAL.

EL PROYECTO DE ARMONIZACIÓN TRAJÓ CONSIGO SINERGIAS PROPIAS DE UNA TRANSFORMACIÓN COMPLETA E INTEGRAL DE LOS SISTEMAS CONTABLES EN LOS TRES NIVELES DE GOBIERNO. UNA MEJOR FISCALIZACIÓN DE LOS RECURSOS PÚBLICOS, Y UNA COMPLETA EVALUACIÓN MEDIANTE INDICADORES EQUIPARABLES ENTRE UNA ENTIDAD Y OTRA, PARA CONSOLIDAR LA INFORMACIÓN FINANCIERA EXISTENTE.

EL REGISTRO ÚNICO DE LOS ACONTECIMIENTOS ECONÓMICOS, PRESUPUESTALES Y FINANCIEROS EN CADA UNO DE SUS MOMENTOS Y PARA CADA UNO DE LOS ENTES DE GOBIERNO, SIN DUDA ALGUNA AYUDA A PROMOVER LA TRANSPARENCIA A LA HORA DE EJECUTAR PROGRAMAS ESTRATÉGICOS ACORDES CON LA ENCOMIENDA NACIONAL DE AUSTERIDAD DEL GASTO, BASÁNDOLO ÚNICAMENTE EN RESULTADOS.

SISTEMA DE CONTABILIDAD GUBERNAMENTAL.

LA CONTABILIDAD GUBERNAMENTAL ES UNA RAMA DE LA TEORÍA GENERAL DE LA CONTABILIDAD QUE SE APLICA A LAS ORGANIZACIONES GUBERNAMENTALES, CUYA ACTIVIDAD ESTÁ REGULADA POR UN MARCO CONSTITUCIONAL, UNA BASE LEGAL Y NORMAS TÉCNICAS QUE LA CARACTERIZAN Y LA HACEN DISTINTA A LA QUE RIGE PARA LAS ENTIDADES DEL SECTOR PRIVADO.

FUNDAMENTO LEGAL DE LA CONTABILIDAD GUBERNAMENTAL EN MÉXICO.

EL SISTEMA DE CONTABILIDAD GUBERNAMENTAL (SCG) SE FUNDAMENTA EN EL TÍTULO TERCERO, CAPÍTULO II, SECCIÓN III, ARTÍCULO 73, FRACCIÓN XXVIII, DE LA CONSTITUCIÓN POLÍTICA DE LOS ESTADOS UNIDOS MEXICANOS, DONDE SE ESTABLECE, ENTRE OTRAS FACULTADES DEL CONGRESO, LA DE "EXPEDIR LEYES EN MATERIA DE CONTABILIDAD GUBERNAMENTAL QUE REGIRÁN LA CONTABILIDAD PÚBLICA Y LA PRESENTACIÓN HOMOGÉNEA DE INFORMACIÓN FINANCIERA, DE INGRESOS Y EGRESOS, ASÍ COMO PATRIMONIAL CON EL FIN DE GARANTIZAR SU ARMONIZACIÓN A NIVEL NACIONAL". EN EL MARCO DE LA CITADA ATRIBUCIÓN, EL CONGRESO DE LA UNIÓN APROBÓ LA LGCG QUE RIGE EN LA MATERIA A LOS TRES ÓRDENES DE GOBIERNO Y, CREA EL CONSEJO NACIONAL DE ARMONIZACIÓN CONTABLE (CONAC), COMO ÓRGANO DE COORDINACIÓN PARA LA ARMONIZACIÓN DE LA CONTABILIDAD GUBERNAMENTAL Y LO FACULTA PARA LA EMISIÓN DE NORMAS CONTABLES Y LINEAMIENTOS PARA LA GENERACIÓN DE INFORMACIÓN FINANCIERA QUE DEBEN APLICAR LOS ENTES PÚBLICOS. POR SU PARTE, EL ARTÍCULO 1 DE LA LGCG, ESTABLECE QUE LA MISMA " ES DE OBSERVANCIA OBLIGATORIA PARA LOS PODERES EJECUTIVO, LEGISLATIVO Y JUDICIAL DE LA FEDERACIÓN, LOS ESTADOS Y EL DISTRITO FEDERAL; LOS AYUNTAMIENTOS DE LOS MUNICIPIOS; LOS ÓRGANOS POLÍTICO-ADMINISTRATIVOS DE LAS DEMARCACIONES TERRITORIALES DEL DISTRITO FEDERAL; LAS ENTIDADES DE LA ADMINISTRACIÓN PÚBLICA PARAESTATAL, YA SEAN FEDERALES, ESTATALES O MUNICIPALES Y LOS ÓRGANOS AUTÓNOMOS FEDERALES Y ESTATALES". EN TAL CONTEXTO, EL ARTÍCULO 33 DE LA LGCG, DISPONE QUE LA CONTABILIDAD GUBERNAMENTAL DEBA CONSIDERAR LAS MEJORES PRÁCTICAS CONTABLES NACIONALES E INTERNACIONALES EN APOYO A LAS TAREAS DE PLANEACIÓN FINANCIERA, CONTROL DE RECURSOS, ANÁLISIS Y FISCALIZACIÓN.

LA CONTABILIDAD GUBERNAMENTAL Y LOS ENTES PÚBLICOS.

LA LGCG IDENTIFICA A LOS ÓRGANOS Y ENTIDADES DE CADA ORDEN DE GOBIERNO QUE DEBEN FUNGIR EN CALIDAD DE ENTES PÚBLICOS, E INSTITUYE LAS NORMAS Y RESPONSABILIDADES DE LOS MISMOS CON RESPECTO A LA CONTABILIDAD GUBERNAMENTAL. EL ARTÍCULO 4, FRACCIÓN XII, DE LA LGCG, ESTABLECE QUE SON "ENTES PÚBLICOS: LOS PODERES EJECUTIVO, LEGISLATIVO Y JUDICIAL DE LA FEDERACIÓN Y DE LAS ENTIDADES FEDERATIVAS; LOS ENTES AUTÓNOMOS DE LA FEDERACIÓN Y DE LAS ENTIDADES FEDERATIVAS; LOS AYUNTAMIENTOS DE LOS MUNICIPIOS; LOS ÓRGANOS POLÍTICO-ADMINISTRATIVOS DE LAS DEMARCACIONES TERRITORIALES DEL DISTRITO FEDERAL; Y LAS ENTIDADES DE LA ADMINISTRACIÓN PÚBLICA PARAESTATAL, YA SEAN FEDERALES, ESTATALES O MUNICIPALES". POR OTRA PARTE, EL ARTÍCULO 2 DISPONE QUE "LOS ENTES PÚBLICOS APLICARÁN LA CONTABILIDAD GUBERNAMENTAL PARA FACILITAR EL REGISTRO Y LA FISCALIZACIÓN DE LOS ACTIVOS, PASIVOS, INGRESOS Y GASTOS Y, EN GENERAL, CONTRIBUIR A MEDIR LA EFICACIA, ECONOMÍA Y EFICIENCIA DEL GASTO E INGRESOS PÚBLICOS, LA ADMINISTRACIÓN DE LA DEUDA PÚBLICA, INCLUYENDO LAS OBLIGACIONES CONTINGENTES Y EL PATRIMONIO DEL ESTADO". ASIMISMO, LA LGCG, EN SU ARTÍCULO 17, ESTABLECE QUE "CADA ENTE PÚBLICO SERÁ RESPONSABLE DE SU CONTABILIDAD, DE LA OPERACIÓN DEL SISTEMA; ASÍ COMO, DEL CUMPLIMIENTO DE LO DISPUESTO POR LEY DE CONTABILIDAD Y LAS DECISIONES QUE EMITA EL CONSEJO".

FINALMENTE, EL ARTÍCULO 52 SEÑALA QUE "LOS ESTADOS FINANCIEROS Y DEMÁS INFORMACIÓN PRESUPUESTARIA Y CONTABLE QUE EMANEN DE LOS REGISTROS DE LOS ENTES PÚBLICOS, SERÁN LA BASE PARA LA EMISIÓN DE INFORMES PERIÓDICOS Y PARA LA FORMULACIÓN DE LA CUENTA PÚBLICA ANUAL", AGREGANDO QUE "LOS ENTES PÚBLICOS DEBERÁN ELABORAR LOS ESTADOS DE CONFORMIDAD CON LAS DISPOSICIONES NORMATIVAS Y TÉCNICAS QUE EMANEN DE ESTA LEY O QUE EMITA EL CONSEJO".



Información Contable

CUENTA PÚBLICA
GOBIERNO DEL ESTADO DE MORELOS
ENERO – SEPTIEMBRE

2016

Concepto	2016	2015	Concepto	2016	2015
INGRESOS Y OTROS BENEFICIOS			GASTOS Y OTRAS PÉRDIDAS		
Ingresos de la Gestión	-	-	Gastos de Funcionamiento	10,464,334	6,193,421
Impuestos	-	-	Servicios Personales	5,633,146	4,924,997
Cuotas y Aportaciones de Seguridad Social	-	-	Materiales y Suministros	245,089	195,434
Contribuciones de Mejoras	-	-	Servicios Generales	4,586,099	1,072,990
Derechos	-	-		-	-
Productos de Tipo Corriente	-	-	Transferencia, Asignaciones, Subsidios y Otras Ayudas	-	-
Aprovechamientos de Tipo Corriente	-	-	Transferencias Internas y Asignaciones al Sector Público	-	-
Ingresos por Venta de Bienes y Servicios	-	-	Transferencias al Resto del Sector Público	-	-
Ingresos no Comprendidos en las Fracciones de la Ley de Ingresos	-	-	Subsidios y Subvenciones	-	-
Causados en Ejercicios Fiscales Anteriores Pendientes de Liquidación o Pago	-	-	Ayudas Sociales	-	-
	-	-	Pensiones y Jubilaciones	-	-
	-	-	Transferencias a Fideicomisos, Mandatos y Contratos Análogos	-	-
	-	-	Transferencias a la Seguridad Social	-	-
	-	-	Donativos	-	-
	-	-	Transferencias al Exterior	-	-
Participaciones, Aportaciones, Transferencias, Asignaciones, Subsidios y Otras Ayudas	20,441,806	19,252,880	Participaciones y Aportaciones	1,205,023	1,205,023
Participaciones y Aportaciones	11,221,014	11,293,985	Participaciones	-	-
Transferencia, Asignaciones, Subsidios y Otras ayudas	9,220,792	7,958,895	Aportaciones	-	-
	-	-	Convenios	-	1,205,023
Otros Ingresos y Beneficios	-	50,053		-	-
Ingresos Financieros	-	-	Intereses, Comisiones y Otros Gastos de la Deuda Pública	-	-
Incremento por Variación de Inventarios	-	-	Intereses de la Deuda Pública	-	-
Disminución del Exceso de Estimaciones por Pérdida o Deterioro u Obsolescencia	-	-	Comisiones de la Deuda Pública	-	-
Disminución del Exceso de Provisiones	-	-	Gastos de la Deuda Pública	-	-
Otros Ingresos y Beneficios Varios	-	50,053	Costo por Coberturas	-	-
	-	-	Apoyos Financieros	-	-
Total de Ingresos y Otros Beneficios	20,441,806	19,302,933	Otros Gastos y Pérdidas Extraordinarias	635,106	31,116
	-	-	Estimaciones, Depreciaciones, Deterioros, Obsolescencia y Amortizaciones	20,917	20,917
	-	-	Provisiones	-	-
	-	-	Disminución de Inventarios	-	-
	-	-	Aumento por Insuficiencia de Estimaciones por Pérdida o Deterioro y Obsolescencia	-	-
	-	-	Aumento por Insuficiencia de Provisiones	-	-
	-	-	Otros Gastos	614,189	10,199
	-	-		-	-
	-	-	Inversión Pública	-	-
	-	-	Inversión Pública no Capitalizable	-	-
	-	-	Total de Gastos y Otras Pérdidas	11,099,440	7,429,560
	-	-	Resultados del Ejercicio (Ahorro/Desahorro)	9,342,366	11,873,373

Bajo protesta de decir verdad declaramos que los Estados Financieros y sus Notas son razonablemente correctos y responsabilidad del emisor.

CONCEPTO	Año	
	2016	2015
ACTIVO		
Activo Circulante		
Efectivo y Equivalentes	14,767,048	15,096,917
Derechos a Recibir Efectivo o Equivalentes	1,096,329	2,459,069
Derechos a Recibir Bienes o Servicios	104,200	63,651
Inventarios	-	-
Almacenes	-	-
Estimación por Pérdida o Deterioro de Activos Circulantes	-	-
Otros Activos Circulantes	-	-
Total de Activos Circulantes	15,967,577	17,619,637
Activo No Circulante		
Inversiones Financieras a Largo Plazo	-	-
Derechos a Recibir Efectivo o Equivalentes a Largo Plazo	-	-
Bienes Inmuebles, Infraestructura y Construcciones en Proceso	-	-
Bienes Muebles	7,164,677	6,335,072
Activos Intangibles	174,000	174,000
Depreciación, Deterioro y Amortización Acumulada de Bienes	(4,573,158)	(3,715,664)
Activos Diferidos	-	-
Estimación por Pérdida o Deterioro de Activos no Circulantes	-	-
Otros Activos no Circulantes	-	-
Total de Activos No Circulantes	2,765,519	2,793,408
Total del Activo	18,733,096	20,413,045
PASIVO		
Pasivo Circulante		
Cuentas por Pagar a Corto Plazo	-	493,325
Documentos por Pagar a Corto Plazo	-	-
Porción a Corto Plazo de la Deuda Pública a Largo Plazo	-	-
Títulos y Valores a Corto Plazo	-	-
Pasivos Diferidos a Corto Plazo	-	-
Fondos y Bienes de Terceros en Garantía y/o Administración a Corto Plazo	-	19,785
Provisiones a Corto Plazo	-	-
Otros Pasivos a Corto Plazo	-	-
Total de Pasivos Circulantes	513,110	339,601
Pasivo No Circulante		
Cuentas por Pagar a Largo Plazo	-	-
Documentos por Pagar a Largo Plazo	-	-
Deuda Pública a Largo Plazo	-	-
Pasivos Diferidos a Largo Plazo	-	-
Fondos y Bienes de Terceros en Garantía y/o en Administración a Largo Plazo	-	-
Provisiones a Largo Plazo	-	-
Total de Pasivos No Circulantes	513,110	339,601
Total del Pasivo	18,219,986	20,073,444
HACIENDA PÚBLICA/ PATRIMONIO		
Hacienda Pública/Patrimonio Contribuido		
Aportaciones	-	-
Donaciones de Capital	-	-
Actualización de la Hacienda Pública / Patrimonio	-	-
Hacienda Pública/Patrimonio Generado	18,219,986	20,073,444
Resultados del Ejercicio (Ahorro / Desahorro)	9,342,366	11,873,373
Resultados de Ejercicios Anteriores	11,167,717	10,490,168
Revalúos	(2,290,097)	(2,290,097)
Reservas	-	-
Rectificaciones de Resultados de Ejercicios Anteriores	-	-
Exceso o Insuficiencia en la Actualización de la Hacienda Pública/Patrimonio	-	-
Resultado por Posición Monetaria	-	-
Resultado por Tenencia de Activos no Monetarios	-	-
Total Hacienda Pública/ Patrimonio	18,219,986	20,073,444
Total del Pasivo y Hacienda Pública / Patrimonio	18,733,096	20,413,045

Bajo protesta de decir verdad declaramos que los Estados Financieros y sus Notas son razonablemente correctos y responsabilidad del emisor.

Concepto	Origen	Aplicación	Concepto	Origen	Aplicación
ACTIVO	2,550,103	870,154	PASIVO	173,509	-
Activo Circulante	1,692,609	40,549	Pasivo Circulante	173,509	-
Efectivo y Equivalentes	329,869	-	Cuentas por Pagar a Corto Plazo	153,724	-
Derechos a Recibir Efectivo o Equivalentes	1,362,740	-	Documentos por Pagar a Corto Plazo	-	-
Derechos a Recibir Bienes o Servicios	-	40,549	Porción a Corto Plazo de la Deuda Pública a Largo Plazo	-	-
Inventarios	-	-	Títulos y Valores a Corto Plazo	-	-
Almacenes	-	-	Pasivos Diferidos a Corto Plazo	-	-
Estimación por Pérdida o Deterioro de Activos Circulantes	-	-	Fondos y Bienes de Terceros en Garantía y/o Administración a Corto Plazo	19,785	-
Otros Activos Circulantes	-	-	Provisiones a Corto Plazo	-	-
Activo No Circulante	857,494	829,605	Otros Pasivos a Corto Plazo	-	-
Inversiones Financieras a Largo Plazo	-	-	Pasivo No Circulante	-	-
Derechos a Recibir Efectivo o Equivalentes a Largo Plazo	-	-	Cuentas por Pagar a Largo Plazo	-	-
Bienes Inmuebles, Infraestructura y Construcciones en Proceso	-	-	Documentos por Pagar a Largo Plazo	-	-
Bienes Muebles	-	829,605	Deuda Pública a Largo Plazo	-	-
Activos Intangibles	-	-	Pasivos Diferidos a Largo Plazo	-	-
Depreciación, Deterioro y Amortización Acumulada de Bienes	857,494	-	Fondos y Bienes de Terceros en Garantía y/o en Administración a Largo Plazo	-	-
Activos Diferidos	-	-	Provisiones a Largo Plazo	-	-
Estimación por Pérdida o Deterioro de Activos no Circulantes	-	-	HACIENDA PÚBLICA/ PATRIMONIO	677,549	2,531,007
Otros Activos no Circulantes	-	-	Hacienda Pública/Patrimonio Contribuido	-	-
			Aportaciones	-	-
			Donaciones de Capital	-	-
			Actualización de la Hacienda Pública / Patrimonio	-	-
			Hacienda Pública/Patrimonio Generado	677,549	2,531,007
			Resultados del Ejercicio (Ahorro / Desahorro)	-	2,531,007
			Resultados de Ejercicios Anteriores	677,549	-
			Revalúos	-	-
			Reservas	-	-
			Rectificaciones de Resultados de Ejercicios Anteriores	-	-
			Exceso o Insuficiencia en la Actualización de la Hacienda Pública/Patrimonio	-	-
			Resultado por Posición Monetaria	-	-
			Resultado por Tenencia de Activos no Monetarios	-	-

Bajo protesta de decir verdad declaramos que los Estados Financieros y sus Notas son razonablemente correctos y responsabilidad del emisor.

Concepto	Saldo Inicial 1	Cargos del Periodo 2	Abonos del Periodo 3	Saldo Final 4 = (1+2-3)	Variación del Periodo (4-1)
ACTIVO	11,112,871	43,896,564	36,276,339	18,733,096	7,620,225
Activo Circulante	8,326,435	43,373,232	35,732,090	15,967,577	7,641,142
Efectivo y Equivalentes	6,193,297	22,417,360	13,843,609	14,767,048	8,573,751
Derechos a Recibir Efectivo o Equivalentes	2,069,487	20,915,323	21,888,481	1,096,329	(973,158)
Derechos a Recibir Bienes o Servicios	63,651	40,549	-	104,200	40,549
Inventarios	-	-	-	-	-
Almacenes	-	-	-	-	-
Estimación por Pérdida o Deterioro de Activos Circulantes	-	-	-	-	-
Otros Activos Circulantes	-	-	-	-	-
Activo No Circulante	2,786,436	523,332	544,249	2,765,519	(20,917)
Inversiones Financieras a Largo Plazo	-	-	-	-	-
Derechos a Recibir Efectivo o Equivalentes a Largo Plazo	-	-	-	-	-
Bienes Inmuebles, Infraestructura y Construcciones en Proceso	-	-	-	-	-
Bienes Muebles	6,641,345	523,332	-	7,164,677	523,332
Activos Intangibles	174,000	-	-	174,000	-
Depreciación, Deterioro y Amortización Acumulada de Bienes	(4,028,909)	-	544,249	(4,573,158)	(544,249)
Activos Diferidos	-	-	-	-	-
Estimación por Pérdida o Deterioro de Activos no Circulantes	-	-	-	-	-
Otros Activos no Circulantes	-	-	-	-	-

Bajo protesta de decir verdad declaramos que los Estados Financieros y sus Notas son razonablemente correctos y responsabilidad del emisor.

Denominación de las Deudas		Moneda de Contratación	Institución o País Acreedor	Saldo Inicial del Periodo	Saldo Final del Periodo
DEUDA PÚBLICA					
Deuda Interna	Corto Plazo				
	Instituciones de Crédito	Pesos		-	-
		Pesos		-	-
		Pesos		-	-
		Pesos		-	-
		Pesos		-	-
Deuda Externa	Títulos y Valores			-	-
	Arrendamientos Financieros			-	-
	Organismos Financieros Internacionales			-	-
	Deuda Bilateral			-	-
	Títulos y Valores			-	-
	Arrendamientos Financieros			-	-
	Subtotal a Corto Plazo			-	-
Deuda Interna	Largo Plazo				
	Instituciones de Crédito			-	-
		Pesos		-	-
		Pesos		-	-
		Pesos		-	-
		Pesos		-	-
Deuda Externa	Títulos y Valores			-	-
	Arrendamientos Financieros			-	-
	Organismos Financieros Internacionales			-	-
	Deuda Bilateral			-	-
	Títulos y Valores			-	-
	Arrendamientos Financieros			-	-
	Subtotal a Largo Plazo			-	-
Otros Pasivos				339,601	513,110
	Total Deuda y Otros Pasivos		*SALDO DE PROVEEDORES	339,601	513,110

Bajo protesta de decir verdad declaramos que los Estados Financieros y sus Notas son razonablemente correctos y responsabilidad del emisor.

Concepto	Hacienda Pública/Patrimonio Contribuido	Hacienda Pública/Patrimonio Generado de Ejercicios Anteriores	Hacienda Pública/Patrimonio Generado del Ejercicio	Ajustes por Cambios de Valor	TOTAL
Rectificaciones de Resultados de Ejercicios Anteriores	-	-	-	-	-
Patrimonio Neto Inicial Ajustado del Ejercicio	-	-	-	-	-
Aportaciones	-	-	-	-	-
Donaciones de Capital	-	-	-	-	-
Actualización de la Hacienda Pública/Patrimonio	-	-	-	-	-
Variaciones de la Hacienda Pública/Patrimonio Neto del Ejercicio	-	8,200,071	11,873,373	-	20,073,444
Resultados del Ejercicio (Ahorro/Desahorro)	-	-	11,873,373	-	11,873,373
Resultados de Ejercicios Anteriores	-	10,490,168	-	-	10,490,168
Revalúos	-	(2,290,097)	-	-	(2,290,097)
Reservas	-	-	-	-	-
Hacienda Pública/Patrimonio Neto Final del Ejercicio 2015	-	8,200,071	11,873,373	-	20,073,444
Cambios en la Hacienda Pública/Patrimonio Neto del Ejercicio	-	-	-	-	-
Aportaciones	-	-	-	-	-
Donaciones de Capital	-	-	-	-	-
Actualización de la Hacienda Pública/Patrimonio	-	-	-	-	-
Variaciones de la Hacienda Pública/Patrimonio Neto del Ejercicio	-	677,549	9,342,366	-	10,019,915
Resultados del Ejercicio (Ahorro/Desahorro)	-	-	9,342,366	-	9,342,366
Resultados de Ejercicios Anteriores	-	677,549	-	-	677,549
Revalúos	-	-	-	-	-
Reservas	-	-	-	-	-
Saldo Neto en la Hacienda Pública / Patrimonio 2016	-	8,877,620	9,342,366	-	18,219,986

Bajo protesta de decir verdad declaramos que los Estados Financieros y sus Notas son razonablemente correctos y responsabilidad del emisor.

Concepto	2016	2015	Concepto	2016	2015
Flujos de Efectivo de las Actividades de Gestión					
Origen	20,441,806	19,302,933	Flujos de Efectivo de las Actividades de Inversión	994,075	2,683,117
Impuestos	-	-	Origen	-	-
Cuotas y Aportaciones de Seguridad Social	-	-	Bienes Inmuebles, Infraestructura y Construcciones en Proceso	-	-
Contribuciones de mejoras	-	-	Bienes Muebles	20,917	2,662,121
Derechos	-	-	Otros Orígenes de Inversión	973,158	20,996
Productos de Tipo Corriente	-	-	Aplicación	1,762,690	-
Aprovechamientos de Tipo Corriente	-	-	Bienes Inmuebles, Infraestructura y Construcciones en Proceso	-	-
Ingresos por Venta de Bienes y Servicios	-	-	Bienes Muebles	-	-
Ingresos no Comprendidos en las Fracciones de la Ley de Ingresos Causados en Ejercicios Fiscales Anteriores Pendientes de Liquidación o Pago	-	-	Otras Aplicaciones de Inversión	1,762,690	-
Participaciones y Aportaciones	11,221,014	11,293,985	Flujos Netos de Efectivo por Actividades de Inversión	(768,615)	2,683,117
Transferencias, Asignaciones y Subsidios y Otras Ayudas	9,220,792	7,958,895	Flujo de Efectivo de las Actividades de Financiamiento		
Otros Orígenes de Operación	-	50,053	Origen	-	-
Aplicación	11,099,440	7,429,560	Endeudamiento Neto	-	-
Servicios Personales	5,633,146	4,924,997	Interno	-	-
Materiales y Suministros	245,089	195,434	Externo	-	-
Servicios Generales	4,586,099	1,072,990	Otros Orígenes de Financiamiento	-	-
Transferencias Internas y Asignaciones al Sector Público	-	-	Aplicación	5,635,564	-
Transferencias al resto del Sector Público	-	-	Servicios de la Deuda	-	-
Subsidios y Subvenciones	-	-	Interno	-	-
Ayudas Sociales	-	-	Externo	-	-
Pensiones y Jubilaciones	-	-	Otras Aplicaciones de Financiamiento	-	5,635,564
Transferencias a Fideicomisos, Mandatos y Contratos Análogos	-	-	Flujos netos de Efectivo por Actividades de Financiamiento	-	(5,635,564)
Transferencias a la Seguridad Social	-	-	Incremento/Disminución Neta en el Efectivo y Equivalentes al Efectivo	8,573,751	8,920,926
Donativos	-	-	Participaciones	-	-
Transferencias al Exterior	-	-	Aportaciones	-	-
Convenios	-	-	Convenios	-	-
Otras Aplicaciones de Operación	635,106	31,116	Flujos Netos de Efectivo por Actividades de Gestión	9,342,366	11,873,373
Flujos Netos de Efectivo por Actividades de Gestión	9,342,366	11,873,373			

Bajo protesta de decir verdad declaramos que los Estados Financieros y sus Notas son razonablemente correctos y responsabilidad del emisor.

INSTITUTO DE LA MUJER PARA EL ESTADO DE MORELOS
NOTAS A LOS ESTADOS FINANCIEROS
DEL 1RO DE ENERO AL 30 DE SEPTIEMBRE DEL 2016
(EXPRESADOS EN PESOS)

a) NOTAS DE DESGLOSE

I. NOTAS EL ESTADO DE SITUACIÓN FINANCIERA

ACTIVO

EFFECTIVO Y EQUIVALENTES

Dentro del activo circulante se encuentra el rubro de Efectivo y Equivalentes, al 30 de septiembre de 2016 el cual está constituido en moneda de curso legal y está integrado de la siguiente manera.

1. EFFECTIVO EN CAJA

FONDO CAJA CHICA	MONTO	DESCRIPCIÓN
Elizabeth Alejandra Martínez Hernández	7,000.00	Fondo fijo IMM
suma	0.00	EFFECTIVO

2. BANCOS

Representa el saldo conciliado que se integra por las cuentas que a continuación se detallan:

No. CUENTA	MONTO	DESCRIPCIÓN
BANORTE **46928679	5,774,947.08	Cuenta ordinaria IMM
BANORTE **82031240	669.34	Cuenta CDI 2013
BANORTE **29237357	5,197.99	Cuenta TRANSVERSALIDAD 2014
BANORTE **33327497	822.20	Cuenta SALUD 2014
BANORTE **17975353	4,183,392.26	Cuenta PAIMEF 2016
BANORTE **23104305	3,837,826.72	Cuenta TRANSVERSALIDAD 2016 (MODALIDAD I)
BANORTE **23104293	957,191.22	Cuenta TRANSVERSALIDAD 2016 (MODALIDAD III)
suma	14,760,047.51	BANCOS

TOTAL EFFECTIVO Y EQUIVALENTES

Total	14,767,047.51	EFFECTIVO Y EQUIVALENTES
--------------	----------------------	---------------------------------

DERECHOS A RECIBIR EFFECTIVO O EQUIVALENTES

1. CUENTAS POR COBRAR A CORTO PLAZO

El saldo corresponde a ministraciones estatales de: Servicios Personales correspondientes a una ampliación presupuestal de 2014 y Gastos Operativos 2016 que quedaron devengados.

PARTIDA	MONTO	DESCRIPCIÓN
SERVICIOS PERSONALES DE IMM DEL EJERCICIO 2014	693,135.27	Ampliación para recuperación del pago finiquitos durante el

INSTITUTO DE LA MUJER PARA EL ESTADO DE MORELOS
NOTAS A LOS ESTADOS FINANCIEROS
DEL 1RO DE ENERO AL 30 DE SEPTIEMBRE DEL 2016
(EXPRESADOS EN PESOS)

		ejercicio 2014 recibo A-340, agosto.
SERVICIOS PERSONALES IMM	261,080.06	2da quincena de septiembre 2016.
GASTOS OPERATIVOS DE IMM	95,581.33	2da quincena de septiembre 2016.
Suma estatal	1,049,796.66	
Suma estatal y federal	1,049,796.66	CUENTAS POR COBRAR

2. DEUDORES DIVERSOS Y GASTOS A COMPROBAR

Se registraron por error en el portal bancario, transferencias duplicadas en la cuenta bancaria de Transversalidad Modalidad I, mismos que corresponden al pago de profesionistas, los cuales serán reintegrados en el próximo mes de Octubre.

DEUDORES	SALDO	CONCEPTO
Alejandro Ocampo Velázquez	14,495.04	Movimiento duplicado
Alma Delia Ocampo Mejía	16,859.48	Movimiento duplicado
Suma	31,354.52	DEUDORES
NOMBRE	SALDO	CONCEPTO
Mirna Adilce Cordero Perulero	15,178.09	Gastos a Comprobar del mes de Septiembre
Suma	15,178.09	GASTOS POR COMPROBAR
Suma deudores y gastos por comprobar	46,532.61	

TOTAL DERECHOS A RECIBIR EFECTIVO O EQUIVALENTES

Total	1,096,329.27	DERECHOS A RECIBIR EFECTIVO O EQUIVALENTES
--------------	---------------------	---

DERECHOS A RECIBIR BIENES O SERVICIOS

1. ANTICIPO A PROVEEDORES

Corresponde al importe del depósito en garantía por el bien inmuebles que utilizó el Albergue para Mujeres Casa de la Mujer y el que ocupan las oficinas IMM en Colonia Las Palmas, de acuerdo a los contratos de arrendamiento.

NOMBRE	SALDO	DESCRIPCIÓN
Rafael Anguiano Aranda	30,000.00	Depósito en garantía Arrendamiento CM
María Teresa Sánchez Ramírez	74,200.00	Depósito en garantía Arrendamiento IMM
Suma	104,200.00	ANTICIPO A PROVEEDORES

INSTITUTO DE LA MUJER PARA EL ESTADO DE MORELOS
NOTAS A LOS ESTADOS FINANCIEROS
DEL 1RO DE ENERO AL 30 DE SEPTIEMBRE DEL 2016
(EXPRESADOS EN PESOS)

TOTAL DERECHOS A RECIBIR BIENES O SERVICIOS

Total	104,200.00	DERECHOS A RECIBIR BIENES O SERVICIOS
-------	------------	--

TOTAL ACTIVO CIRCULANTE

Total	\$15,967,576.78
-------	-----------------

BIENES DISPONIBLES PARA SU TRANSFORMACIÓN O CONSUMO (INVENTARIOS)

*No aplica.

INVERSIONES FINANCIERAS

*No aplica.

BIENES MUEBLES, INMUEBLES E INTANGIBLES

Este renglón del activo refleja el valor de los bienes muebles que posee el Instituto de la Mujer al 30 de septiembre de 2016, con un monto global de \$7,164,676.98 pesos, que corresponde al 38.24 por ciento respecto al total del activo; durante el período que se reporta, se realizaron compras de bienes muebles las cuales se detallan a continuación:

BIENES MUEBLES (ACTIVO)	SALDO INICIAL	ADQUISICIONES	BAJAS	SALDO FINAL
1.2.4.1 Mobiliario y Equipo de Administración	3,440,355.31	438,057.79		3,878,413.10
1.2.4.2 Mobiliario y Equipo Educativo y Recreativo	312,821.43	85,274.17		398,095.60
1.2.4.3 Equipo e Instrumental médico y de laboratorio	68,856.11			68,856.11
1.2.4.4 Equipo de transporte	2,758,806.20			2,758,806.20
1.2.4.6 Maquinaria, otros equipos y herramientas	60,505.97			60,505.97
Suma 1.2.4.0	6,641,345.02	523,331.96	0.00	7,164,676.98
1.2.5.4 Licencias	174,000.00	0.00	0.00	174,000.00

Suma Bienes Muebles y Activos Intangibles	6,815,345.02	0.00	0.00	7,338,676.98
---	--------------	------	------	--------------

DEPRECIACIÓN, DETERIORO Y AMORTIZACIÓN ACUMULADA DE BIENES

1. Para el cálculo de la depreciación, se utilizan como base los Parámetros de Vida Útil aprobados por CONAC y publicados en Diario Oficial del 15 de agosto de 2012.

2. Durante este ejercicio se realizaron adquisiciones por Proyecto Federal, los cuales son depreciados en el mismo ejercicio al 100% y se reflejan en la cuenta de gasto de Proyecto Federal.

DEPRECIACIÓN DEL EJERCICIO	SALDO INICIAL	DEPRECIACIÓN 2016	DEPRECIACIÓN ACUMULADA
1.2.6.3.01 Mobiliario y Equipo de Administración	-995,097.57	-451,893.13	-1,446,990.70
1.2.6.3.02 Mobiliario y Equipo Educativo y Recreativo	-157,610.91	-92,356.18	-249,967.09

INSTITUTO DE LA MUJER PARA EL ESTADO DE MORELOS
NOTAS A LOS ESTADOS FINANCIEROS
DEL 1RO DE ENERO AL 30 DE SEPTIEMBRE DEL 2016
(EXPRESADOS EN PESOS)

1.2.6.3.03 Equipo e instrumental médico y de laboratorio.	-14,248.00	0.00	-14,248.00
1.2.6.3.04 Equipo de Transporte.	-2,758,796.20	0.00	-2,758,796.20
1.2.6.3.06 Maquinaria, otros equipos y herramientas	-103,156.50	0.00	-103,156.50
suma	(\$4,028,909.18)	(\$544,249.31)	(\$4,573,158.49)

ESTIMACIONES Y DETERIOROS

Se informa que aproximadamente el 13% corresponden a Bienes Instrumentales adquiridos de 2002 a 2011 que por no tener el monto para ser parte del Activo, se tendrán que dar de baja del Inventario y del Activo, los demás activos que conforman la cuenta de bienes muebles se encuentran en proceso de actualización y baja por el término de su vida útil, y/o deterioro por el uso de los mismos.

OTROS ACTIVOS

ACTIVOS DIFERIDOS

Sin saldo al 30 de septiembre 2016.

TOTAL ACTIVO NO CIRCULANTE

Total	\$2,765,518.49
--------------	-----------------------

TOTAL DEL ACTIVO

Total	\$ 18,733,095.27
--------------	-------------------------

PASIVO

CUENTAS POR PAGAR A CORTO PLAZO

1.SERVICIOS PERSONALES

La creación de este pasivo se debe al registro de saldo a favor por la provisión de finiquitos correspondiente a pago por indemnizaciones al personal del Instituto.

SERVICIOS PERSONALES	SALDO
OTRAS PRESTACIONES SOCIALES Y ECONÓMICAS / INDEMNIZACIONES O FINIQUITOS	
SALDO A FAVOR DE INDEMNIZACIÓN DE RITA ISABEL ANDRADE MARTÍNEZ (EJERCICIO 2012)	34,860.24
FINIQUITOS 2016	32,027.09
suma	66,887.33

2.PROVEEDORES POR PAGAR A CORTO PLAZO

Se conforma de los cheques y transferencias devengados no cobrados dentro del mes:

NOMBRE	SALDO	DESCRIPCIÓN
Proveedores de materiales, suministros y servicios generales	9,353.54	Varios proveedores de IMM.

INSTITUTO DE LA MUJER PARA EL ESTADO DE MORELOS
NOTAS A LOS ESTADOS FINANCIEROS
DEL 1RO DE ENERO AL 30 DE SEPTIEMBRE DEL 2016
(EXPRESADOS EN PESOS)

Proveedores de materiales, suministros y servicios generales	11,466.97	Varios proveedores de PAIMEF.
Proveedores de materiales, suministros y servicios generales	135,753.00	Varios proveedores de TRANSVERSALIDAD.
suma	156,573.51	PROVEEDORES DEL IMM

3. RETENCIONES Y CONTRIBUCIONES POR PAGAR

Corresponde al saldo de: pago de aportaciones al Instituto de Crédito, cuotas obrero patronales del IMSS, Retiro, Cesantía y Vejez, retenciones de ISR e Impuesto Sobre Nóminas Estatal, los cuales se cancelan con la presentación de la declaración mensual de Impuestos y su pago.

RETENCIONES Y CONTRIBUCIONES	SALDO
Aportaciones al IMSS (Mensual y bimestral)	75,447.30
Retenciones ISR por Sueldos y Salarios, por Honorarios Asimilados a Salarios y Arrendamiento	185,277.12
Impuesto sobre Nóminas	9,028.00
suma	269,752.42

4. OTRAS CUENTAS POR PAGAR A CORTO PLAZO

Corresponde al saldo por ajuste de ejercicios anteriores.

CONCEPTO	SALDO	DESCRIPCIÓN
Saldos de ejercicios anteriores	112.07	Ajustes por redondeo en pago de impuestos años anteriores.
Suma	112.07	

5. FONDOS Y BIENES DE TERCEROS EN GARANTÍA Y/O ADMINISTRACIÓN A CORTO PLAZO

Corresponde al saldo de intereses bancarios y utilidades generadas en las cuentas bancarias de los Proyectos Federales, que no son ingresos para el Instituto que serán reintegrados al cierre de la ejecución de los Proyectos Federales.

CONCEPTO	SALDO	DESCRIPCIÓN
PAIMEF	12,367.16	Intereses y utilidades para reintegro
Transversalidad	7,417.51	Intereses y utilidades para reintegro
Suma	19,784.67	

PASIVO CIRCULANTE	\$ 513,110.00
--------------------------	----------------------

TOTAL PASIVO

Total	\$ 513,110.00
--------------	----------------------

A continuación se detalla el rubro de Resultado de Ejercicios Anteriores, reflejando un ahorro:

Ejercicios Anteriores	\$8,877,620.22
------------------------------	-----------------------

INSTITUTO DE LA MUJER PARA EL ESTADO DE MORELOS
NOTAS A LOS ESTADOS FINANCIEROS
DEL 1RO DE ENERO AL 30 DE SEPTIEMBRE DEL 2016
(EXPRESADOS EN PESOS)

Lo anterior se emite conforme a lo establecido en el Art.46 Fracción I de la Ley General de Contabilidad Gubernamental, al Acuerdo por el que se armoniza la Estructura de las Cuentas Publicas que fue publicado en el Diario Oficial de la Federación el 30 de Diciembre de 2013 y al Acuerdo por el que se reforma el Capítulo VII del Manual de Contabilidad Gubernamental emitido por el CONAC, publicado en el Diario Oficial de la Federación con fecha 06 de Octubre de 2014.

II. NOTAS AL ESTADO DE ACTIVIDADES

INGRESOS DE GESTIÓN

Los ingresos al 30 de septiembre 2016, corresponden a Transferencias, Asignaciones, Subsidios y Otras ayudas (Asignación Estatal) y Participaciones y Aportaciones (Convenios federales).

INGRESOS Y OTROS BENEFICIOS	SALDO
PARTICIPACIONES Y APORTACIONES	11,541,014.00
TRANSVERSALIDAD 2016	6,225,508.00
PAIMEF 2016	5,315,506.00
REINTEGROS	-320,000.00
REINTEGROS	-320,000.00
TRANSFERENCIAS, ASIGNACIONES, SUBSIDIOS Y OTRAS AYUDAS	9,220,792.31
ASIGNACIÓN ESTATAL	9,220,792.31
Ingresos Totales	20,441,806.31

GASTOS Y OTRAS PÉRDIDAS

Los egresos al 30 de septiembre 2016 registran los gastos acumulados de funcionamiento de la administración pública de Oficinas IMM y de los Proyectos Federales.

GASTOS	SALDO
GASTOS DE FUNCIONAMIENTO	
SERVICIOS PERSONALES	5,633,145.78
MATERIALES Y SUMINISTROS	148,484.45
SERVICIOS GENERALES	2,492,084.90
BIENES MUEBLES	0.00
CONVENIOS	
CONVENIOS	2,804,808.78
Suma gastos	11,078,523.91
DEPRECIACIÓN DE BIENES MUEBLES	20,917.35
Depreciación contable	20,917.35

Gastos Totales	11,099,441.26
-----------------------	----------------------

El resultado del ejercicio al 30 de septiembre por la cantidad de \$9,342,365.05 representa un ahorro derivado de la diferencia entre los Ingresos de Gestión y los Gastos y Otras Perdidas.

Lo anterior se emite conforme a lo establecido en el Art.46 Fracción I de la Ley General de Contabilidad Gubernamental, al Acuerdo por el que se armoniza la Estructura de las Cuentas Publicas que fue publicado en el Diario Oficial de la Federación el 30 de Diciembre de 2013 y al Acuerdo por el que se

INSTITUTO DE LA MUJER PARA EL ESTADO DE MORELOS
NOTAS A LOS ESTADOS FINANCIEROS
DEL 1RO DE ENERO AL 30 DE SEPTIEMBRE DEL 2016
(EXPRESADOS EN PESOS)

reforma el Capítulo VII del Manual de Contabilidad Gubernamental emitido por el CONAC, publicado en el Diario Oficial de la Federación con fecha 06 de Octubre de 2014.

III. NOTAS AL ESTADO DE VARIACIONES EN LA HACIENDA PUBLICA

- 1) A la fecha de corte no hubo patrimonio contribuido de esta dependencia.
- 2) El importe del resultado que se presenta en el Estado de Variaciones en la Hacienda Pública, al 30 de septiembre 2016 corresponde al patrimonio generado del ejercicio y se conforma de la siguiente manera:

RESULTADO DEL EJERCICIO	MONTO
RESULTADO DEL EJERCICIO 2016 AHORRO/DESAHORRO	9,342,365.05
REVALÚO DEL PATRIMONIO	(2,290,097.20)

RESULTADO DE EJERCICIOS ANTERIORES	MONTO
RESULTADO DEL EJERCICIO 2015	677,548.80
RESULTADO DEL EJERCICIO 2014	4,154,946.09
RESULTADO DEL EJERCICIO 2013	689,822.50
RESULTADO DEL EJERCICIO 2012	233,705.35
RESULTADO DEL EJERCICIO 2011	980,005.85
RESULTADO DE EJERCICIOS ANTERIORES (PATRIMONIO)***	4,431,688.83
Suma	11,167,717.42

Total Patrimonio	\$18,219,985.27
Total Pasivo más Patrimonio	\$18,733,095.27

Lo anterior se emite conforme a lo establecido en el Art.46 Fracción I de la Ley General de Contabilidad Gubernamental, al Acuerdo por el que se armoniza la Estructura de las Cuentas Publicas que fue publicado en el Diario Oficial de la Federación el 30 de Diciembre de 2013 y al Acuerdo por el que se reforma el Capítulo VII del Manual de Contabilidad Gubernamental emitido por el CONAC, publicado en el Diario Oficial de la Federación con fecha 06 de Octubre de 2014.

IV. NOTAS AL ESTADO DE FLUJOS DE EFECTIVO

Efectivo y equivalentes

1- El análisis de los saldos inicial y final que figuran en la última parte del Estado de Flujo de Efectivo en la cuenta de efectivo y equivalentes es como sigue:

INSTITUTO DE LA MUJER PARA EL ESTADO DE MORELOS
NOTAS A LOS ESTADOS FINANCIEROS
DEL 1RO DE ENERO AL 30 DE SEPTIEMBRE DEL 2016
(EXPRESADOS EN PESOS)

Ejercicio	2016	2015
Saldo inicial Efectivo y Equivalentes	6,193,297	6,175,991
Saldo final Efectivo y Equivalentes	14,767,048	15,096,917

Lo anterior se emite conforme a lo establecido en el Art.46 Fracción I de la Ley General de Contabilidad Gubernamental, al Acuerdo por el que se armoniza la Estructura de las Cuentas Publicas que fue publicado en el Diario Oficial de la Federación el 30 de Diciembre de 2013 y al Acuerdo por el que se reforma el Capítulo VII del Manual de Contabilidad Gubernamental emitido por el CONAC, publicado en el Diario Oficial de la Federación con fecha 06 de Octubre de 2014.

V. CONCILIACIÓN ENTRE LOS INGRESOS PRESUPUESTARIOS Y CONTABLES, ASÍ COMO ENTRE LOS EGRESOS PRESUPUESTARIOS Y LOS GASTOS CONTABLES

La conciliación se presentará atendiendo a lo dispuesto por la Acuerdo por el que se emite el formato de conciliación entre los ingresos presupuestarios y contables, así como entre los egresos presupuestarios y los gastos contables.

INSTITUTO DE LA MUJER PARA EL ESTADO DE MORELOS Conciliación entre los Ingresos Presupuestarios y Contables Correspondiente del 1 de enero al 30 de septiembre de 2016 (Cifras en pesos)		
1. Ingresos Presupuestarios		20,761,806.31
2. Mas ingresos contables no presupuestarios		- 320,000.00
Incremento por variación de Inventarios	-	
Disminución del exceso de estimaciones por pérdida o deterioro u obsole	-	
Disminución del exceso de provisiones	-	
Otros ingresos y beneficios varios	-	
Otros Ingresos contables no presupuestarios	- 320,000.00	
3. Menos Ingresos presupuestarios no contables		-
Productos de Capital	-	
Aprovechamientos capital	-	
Ingresos derivados de financiamientos	-	
Otros Ingresos presupuestarios no contables	-	
4. Ingresos Contables (4 = 1 + 2 - 3)		20,441,806.31

INSTITUTO DE LA MUJER PARA EL ESTADO DE MORELOS
NOTAS A LOS ESTADOS FINANCIEROS
DEL 1RO DE ENERO AL 30 DE SEPTIEMBRE DEL 2016
(EXPRESADOS EN PESOS)

INSTITUTO DE LA MUJER PARA EL ESTADO DE MORELOS Conciliación entre los Egresos Presupuestarios y los Gastos Contables Correspondiente del 1 de enero al 30 de septiembre de 2016 (Cifras en pesos)		
1. Total de egresos (presupuestarios)		11,078,523.91
2. Menos egresos presupuestarios no contables		-
Mobiliario y equipo de administración 1.2.4.1	-	
Mobiliario y equipo educacional y recreativo 1.2.4.2	-	
Equipo e instrumental médico y de laboratorio	-	
Vehículos y equipo de transporte	-	
Equipo de defensa y seguridad	-	
Maquinaria, otros equipos y herramientas	-	
Activos biológicos	-	
Bienes inmuebles	-	
Activos intangibles	-	
Obra pública en bienes propios	-	
Acciones y participaciones de capital	-	
Compra de títulos y valores	-	
Inversiones en fideicomisos, mandatos y otros análogos	-	
Provisiones para contingencias y otras erogaciones especiales	-	
Amortización de la deuda pública	-	
Adeudos de ejercicios fiscales anteriores (ADEFAS)	-	
Otros Egresos Presupuestales No Contables	-	
3. Más Gasto Contables No Presupuestales		20,917.35
Estimaciones, depreciaciones, deterioros, obsolescencia y amortizaciones	20,917.35	
Provisiones	-	
Disminución de inventarios	-	
Aumento por insuficiencia de estimaciones por pérdida o deterioro u otros	-	
Aumento por insuficiencia de provisiones	-	
Otros Gastos	-	
Otros Gastos Contables No Presupuestales	-	
4. Total de Gasto Contable (4 = 1 - 2 + 3)		11,099,441.26

Lo anterior se emite conforme a lo establecido en el Art.46 Fracción I y II de la Ley General de Contabilidad Gubernamental, al Acuerdo por el que se armoniza la Estructura de las Cuentas Publicas que fue publicado en el Diario Oficial de la Federación el 30 de Diciembre de 2013 y al Acuerdo por el que se reforma el Capítulo VII del Manual de Contabilidad Gubernamental emitido por el CONAC, publicado en el Diario Oficial de la Federación con fecha 06 de Octubre de 2014.

b) NOTAS DE MEMORIA (CUENTAS DE ORDEN)

1. CUENTAS DE ORDEN PRESUPUESTARIAS

CUENTAS DE INGRESOS

Nombre	Saldo al 30 de septiembre
LEY DE INGRESOS ESTIMADA	\$ 22,545,014.00

INSTITUTO DE LA MUJER PARA EL ESTADO DE MORELOS
NOTAS A LOS ESTADOS FINANCIEROS
DEL 1RO DE ENERO AL 30 DE SEPTIEMBRE DEL 2016
(EXPRESADOS EN PESOS)

LEY DE INGRESOS POR EJECUTAR	\$	3,294,820.48
LEY DE INGRESOS MODIFICADA	\$	1,511,612.79
LEY DE INGRESOS DEVENGADA	\$	356,661.39
LEY DE INGRESOS RECAUDADA	\$	20,405,144.92

Estado analítico de ingresos presupuestales

Para el ejercicio 2016, se aprobó un presupuesto de ingresos de 11 millones 004 mil pesos para el IMM. Y para el proyecto federal de Transversalidad 2016 Modalidad I un monto de 4 millones 425 mil 508 pesos y en la Modalidad III un monto de 1 millón 800 mil pesos. Para el Proyecto de Paimef, se aprobó un presupuesto de ingresos de 5 millones 315 mil 506 pesos.

Al 30 de septiembre, se recibieron al 100% las ministraciones de Paimef y Transversalidad Modalidad I y Modalidad III, y quedaron devengados de las ministraciones estatales 356 mil 661 pesos con 39 centavos que incluyen Servicios Personales y Gastos Operativos de la 2da quincena de Septiembre 2016.

CUENTAS DE EGRESOS

Nombre	Saldo al 30 de septiembre
PRESUPUESTO DE EGRESOS APROBADO	\$ 22,545,014.00
PRESUPUESTO DE EGRESOS POR EJERCER	\$ 12,752,153.66
PRESUPUESTO DE EGRESOS MODIFICADO	\$ 1,333,612.78
PRESUPUESTO DE EGRESOS DEVENGADO	\$ 282,403.33
PRESUPUESTO DE EGRESOS PAGADO	\$ 10,758,967.27

Estado del ejercicio del presupuesto de egresos

Para el ejercicio 2016, se aprobó un presupuesto de egresos de 11 millones 004 mil pesos para el Instituto de la Mujer para el Estado de Morelos, para el proyecto federal de Transversalidad 2016 Modalidad I un monto de 4 millones 425 mil 508 pesos y en la Modalidad III un monto de 1 millón 800 mil pesos. Y para el Proyecto de Paimef, se aprobó un presupuesto de egresos de 5 millones 315 mil 506 pesos.

En el período se solicitó una ampliación presupuestal para el pago de ISR sobre la Asignación Tesorería correspondiente a todos las declaraciones de enero a diciembre 2015 y de enero a marzo de 2016 por un monto total de 1 millón 333 mil 612 pesos 78 centavos. La cual se recaudó en el mes de mayo.

Para el tercer trimestre de 2016, en IMM tuvimos egresos devengados por un total de 11 millones 078 mil 523 pesos con 91 centavos, de los cuales son 8 millones 273 mil 715 pesos con 13 centavos estatales y del Recurso Federal los egresos son por un total de 2 millones 804 mil 808 pesos con 78 centavos.

c) NOTAS DE GESTIÓN ADMINISTRATIVA

1. INTRODUCCIÓN

Los Estados Financieros del Instituto de la Mujer proveen información financiera estratégica para los diferentes usuarios de la misma tanto internos como externos al Instituto.

INSTITUTO DE LA MUJER PARA EL ESTADO DE MORELOS

NOTAS A LOS ESTADOS FINANCIEROS

DEL 1RO DE ENERO AL 30 DE SEPTIEMBRE DEL 2016

(EXPRESADOS EN PESOS)

Las presentes notas muestran el contexto y los aspectos económicos-financieros más relevantes que influyeron en las decisiones del periodo reportado.

2. PANORAMA ECONÓMICO Y FINANCIERO

El Instituto de la Mujer para el Estado de Morelos, recibe aportaciones mensuales del Gobierno del Estado.

3. AUTORIZACIÓN E HISTORIA

- a) El día 14 de agosto del 2002 se publica en el Periódico Oficial “Tierra y Libertad” 4203, el decreto 667 por el que se crea el Instituto de la Mujer para el Estado de Morelos, como organismo público descentralizado, con personalidad jurídica y patrimonio propio, y autonomía de gestión y sectorizado a la Secretaría de Gobierno por acuerdo del gobernador del Estado a la Secretaría que determine, en uso de sus facultades constitucionales y legales, el cual contará con la estructura administrativa que determine su reglamento interior. El 12 de abril de 2006 se publica en Periódico Oficial “Tierra y Libertad” Número 4451, se publica el Reglamento Interior del Instituto de la Mujer para el Estado de Morelos, con el objeto de establecer las bases de organización, así como las facultades y funciones que corresponden a las distintas áreas que conforman el Instituto de la Mujer para el Estado de Morelos. El 25 de abril de 2007, se publicó en el Periódico Oficial “Tierra y Libertad” número 4527, el Decreto Número Doscientos Cuarenta y Siete, por el que se reforman, adicionan y derogan diversas disposiciones del Decreto Seiscientos Sesenta y Siete por el que se crea el Instituto de la Mujer para el Estado de Morelos, en el que se realizaron modificaciones al Decreto antes referido, entre otras, se redujo el número de integrantes del Consejo Consultivo del Instituto de la Mujer para el Estado de Morelos, se otorgan diversas facultades y obligaciones a la Junta Directiva, y se le confiere a la Directora General del Instituto el carácter de Secretaria Ejecutiva de la Junta Directiva.
- b) El 2 de julio de 2008, se publicó en el Periódico Oficial “Tierra y Libertad” número 4624, el Decreto número Setecientos Ochenta y Tres, por el que se reforma el decreto por el que se crea el Instituto de la Mujer para el Estado de Morelos, en el sentido de transferir al patrimonio del Instituto de la Mujer para el Estado de Morelos, los recursos humanos, materiales y financieros con que contaba el refugio de Casa de la Mujer dependiente del Sistema para el Desarrollo Integral de la Familia; modificaciones que implicaron cambios en la estructura orgánica del Instituto. El presente Decreto propone que todas las Subdirecciones del Instituto, pasen a ser Direcciones de Área. Se crea la Dirección de Planeación, Evaluación y Normatividad que tendrá por objeto formular y proponer a la Dirección General del Instituto los proyectos federales integrando las acciones a realizar, y su descripción y trámite de conformidad con la normatividad autorizada, para el debido cumplimiento de las funciones del Instituto. Y se crea la Dirección de Comunicación Social, para efecto de que el Instituto cuente con una unidad administrativa que dirija y ejecute la política de información, difusión y comunicación social de éste, así como concertar, promover, fortalecer y operar la relación con los medios de comunicación para la óptima utilización de los espacios de comunicación, expresión y difusión en materia de equidad de género e igualdad de oportunidades entre mujeres y hombres; crear, coordinar dirigir y desarrollar las campañas publicitarias de promoción de los derechos humanos y la situación social, política, económica y cultural de las mujeres. Por último con base en la transferencia

INSTITUTO DE LA MUJER PARA EL ESTADO DE MORELOS

NOTAS A LOS ESTADOS FINANCIEROS

DEL 1RO DE ENERO AL 30 DE SEPTIEMBRE DEL 2016

(EXPRESADOS EN PESOS)

de recursos materiales, financieros y la totalidad del patrimonio. Y se crea la Dirección del Refugio “Casa de la Mujer” a efecto de establecer las medidas necesarias para la seguridad física, emocional y jurídica de las mujeres y sus hijos e hijas bajo su custodia y formular un Modelo de Atención Integral Especializado para las mujeres que se encuentren refugiadas en forma temporal. El 12 de Diciembre de 2008 en el Periódico Oficial “Tierra y Libertad” número 4666, en el Decreto 1144 se reforma el segundo párrafo del artículo 1, y el inciso a) de la fracción I del artículo 8 del Decreto por el que se crea el Instituto de la Mujer para el Estado de Morelos. El 14 de agosto de 2009 en el Periódico Oficial “Tierra y Libertad” número 4203, el Instituto de la Mujer para el Estado de Morelos, fue sectorizado a la Secretaría de Desarrollo Humano y Social.

El 23 de febrero de 2011 en el Periódico Oficial “Tierra y Libertad” número 4873 se publica el Reglamento Interior del Instituto de la Mujer para el Estado de Morelos con las reformas aprobadas en la Cuadragésima Segunda Sesión Ordinaria de fecha 11 de septiembre de 2009 por la Junta Directiva del Instituto. El 5 de diciembre de 2012, en el Periódico Oficial “Tierra y Libertad” número 5048, se publica el Acuerdo de Sectorización de diversas entidades de la Administración Pública Paraestatal del Estado de Morelos en el Artículo 4. Se sectoriza a la Secretaría de Gobierno el organismo público descentralizado denominado Instituto de la Mujer para el Estado de Morelos.

Con fecha 23 de enero de 2013 en el Periódico Oficial “Tierra y Libertad” número 5061 se publicó la Ley del Instituto de la Mujer para el Estado de Morelos, la cual tiene como objeto establecer las bases y mecanismos para el funcionamiento del Instituto de la Mujer para el Estado de Morelos, promover la equidad de género y la igualdad de derechos y oportunidades entre mujeres y hombres de acuerdo con lo establecido en el artículo 1 y 4 de la Constitución Política de los Estados Unidos Mexicanos y el artículo 19 de la Constitución Política del Estado Libre y Soberano de Morelos.

El 26 de marzo de 2014 se reforman los incisos A, B y F, de la fracción I del artículo 11, por artículo décimo primero del decreto No. 1310, publicado en el Periódico Oficial “Tierra y Libertad” número 5172 de fecha 26 de marzo de 2014.

El 23 de julio de 2014 se reforma la fracción I, inciso H, del artículo 11, por artículo único del decreto No. 1496, publicado en el Periódico Oficial “Tierra y Libertad” número 5207 de fecha 23 de julio de 2014.

4. ORGANIZACIÓN Y OBJETO SOCIAL

El Instituto de la Mujer para el Estado de Morelos, es un organismo público descentralizado, de la Administración Pública Estatal con personalidad jurídica, patrimonio propio y autonomía de gestión. El Instituto para su supervisión, se sectorizara por acuerdo del gobernador del Estado a la Secretaría que determine, en uso de sus facultades constitucionales y legales, dotado de atribuciones y objetivos en términos de la presente Ley, el cual contará con la estructura administrativa que determine su reglamento interior. El domicilio legal del Instituto de la Mujer para el Estado de Morelos, se encuentra en la ciudad de Cuernavaca, el cual podrá ampliar sus servicios en el territorio del Estado de Morelos.

a) **OBJETO SOCIAL**

El objeto del Instituto de la Mujer es el de establecer políticas y acciones que propicien y faciliten la plena incorporación de la mujer en la vida económica, política, cultural y social, al alentar su participación en todos los niveles y ámbitos de decisión, y promover ante las autoridades e instancias los mecanismos necesarios para ello. De la misma manera promoverá y fomentará las condiciones que posibiliten la no discriminación, la equidad y la igualdad de

INSTITUTO DE LA MUJER PARA EL ESTADO DE MORELOS
NOTAS A LOS ESTADOS FINANCIEROS
DEL 1RO DE ENERO AL 30 DE SEPTIEMBRE DEL 2016
(EXPRESADOS EN PESOS)

oportunidades y de trato entre los hombres y mujeres en el ejercicio pleno de sus derechos y la participación equitativa entre en la vida política, cultural y económica en la entidad, bajo el criterio de Transversalidad en las políticas públicas y con un enfoque que permita identificar y valorar la desigualdad, discriminación y violencia hacia las mujeres.

b) PRINCIPAL ACTIVIDAD

Artículo 8 de la Ley.- El Instituto tendrá las siguientes atribuciones: I. Diseñar, elaborar, coordinar, aplicar y evaluar el Programa Estatal de la Mujer y coordinar las acciones en él contenidas de acuerdo al Plan Estatal de Desarrollo; II. Difundir las disposiciones jurídicas y administrativas vigentes en el ámbito internacional, nacional y local a favor de las mujeres, así como promover el ejercicio de los derechos humanos y la cultura de la denuncia ciudadana ante las autoridades competentes por la violación a los mismos; III. Apoyar la formulación de políticas públicas e impulsar las propuestas de la sociedad, para alcanzar la igualdad de derechos y oportunidades de desarrollo para la mujer en el ámbito político, social, cultural y económico, e incorporar este principio en la planeación del desarrollo; IV. Impulsar la incorporación de los lineamientos del Programa Estatal de la Mujer en el programa anual de cada dependencia y entidad de la Administración Pública del Estado, así como en el de los sectores, en general vinculados con estos instrumentos, para la ejecución de sus programas sectoriales o, en su caso, institucionales específicos; V. Impulsar la incorporación de la perspectiva de género en el Plan Estatal de Desarrollo, a través de la capacitación y actualización de las y los servidores públicos responsables de la planeación y de emitir políticas públicas de cada sector del Estado; VI. Establecer y concertar acuerdos y convenios con las autoridades de los tres órdenes de gobierno para promover, con la participación, en su caso, de los sectores social y privado, las políticas, acciones y subprogramas que se establezcan en el Programa Estatal de la Mujer; VII. Participar en representación del Estado de Morelos, en eventos en materia de equidad de género y de las mujeres; VIII. Promover ante los poderes públicos del Estado, acciones dirigidas a mejorar la condición social de las mujeres generando igualdad de oportunidades para su desarrollo y erradicando toda forma de discriminación en su contra; IX. Establecer y operar en coordinación con el Comité de Planeación del Desarrollo del Estado y otras dependencias del ejecutivo, un sistema de seguimiento de los programas federales, estatales y municipales relacionados con la mujer, de conformidad con lo previsto en las Leyes y convenios respectivos; X. Promover en los órdenes estatal y municipal, así como en los diversos sectores de la sociedad, acciones afirmativas dirigidas a mejorar la condición social de la población femenina y la erradicación de todas las formas de discriminación contra las mujeres; XI. Establecer vínculos de colaboración con el Poder Legislativo y con los Ayuntamientos del Estado, para promover acciones legislativas y reglamentarias que garanticen a las mujeres la igualdad de derechos y oportunidades de desarrollo; XII. Establecer vínculos de colaboración con las instancias administrativas de las mujeres en los ayuntamientos para promover y apoyar, en su caso, las políticas, programas, y acciones en materia de igualdad de oportunidades y desarrollo para las mujeres; XIII. Promover ante las autoridades competentes que los contenidos y materiales educativos estén libres de prejuicios discriminatorios contra las mujeres y que fomenten la igualdad de derechos y oportunidades; XIV. Promover ante las autoridades competentes que se garantice el acceso de la mujer, y se aliente su permanencia o reingreso a las instituciones educativas en todos los niveles, impulsando además a través del proceso de enseñanza, aprendizaje, la igualdad de oportunidades para hombres y mujeres; XV. Promover la elaboración de metodologías, indicadores y estudio de género en colaboración con instituciones públicas, privadas y académicas de reconocido prestigio; XVI. Propiciar y fomentar el acceso de las mujeres de la tercera edad, discapacitados y pertenecientes a minorías étnicas, a todo tipo de programas destinados a la mujer; XVII. Promover ante las autoridades federales,

INSTITUTO DE LA MUJER PARA EL ESTADO DE MORELOS
NOTAS A LOS ESTADOS FINANCIEROS
DEL 1RO DE ENERO AL 30 DE SEPTIEMBRE DEL 2016
(EXPRESADOS EN PESOS)

estatales y municipales en materia de salud, el acceso de las mujeres a servicios integrales de atención a la salud, considerando las características particulares de su ciclo de vida y condición social; XVIII. Instrumentar la profesionalización y formación permanente al personal del Instituto y el establecimiento del servicio civil de carrera; XIX. Participar en el diseño del Plan Estatal de Desarrollo del Estado de Morelos, procurando que en el contenido y en la asignación de los programas se incorpore la perspectiva de género; XX. Estimular y fomentar la participación activa de las organizaciones que actúan en la promoción y defensa de los derechos de la mujer, en las tareas de formulación, ejecución, seguimiento y evaluación de las políticas y acciones públicas orientadas al desarrollo integral de la mujer; XXI. Establecer un sistema de información y estadística que genere indicadores para el diseño, seguimiento y evaluación de las políticas públicas. XXII. Impulsar la creación y fortalecimiento de las instancias Municipales de la Mujer; XXIII. Coadyuvar con las Comisiones de equidad de género del H. Congreso de la Unión y del Congreso del Estado; XXIV. Participar en la formulación de iniciativas de Ley, vinculadas con el objeto del Instituto; XXV. Revisar de manera permanente la normatividad jurídica estatal que pueda contener cualquier forma de discriminación por razones de género y propiciar su modificación; XXVI. Proporcionar en el ámbito de su competencia, los servicios de asesoría, orientación y canalización a las instituciones competentes; XXVII. Fungir a través de su titular, como Secretaria Ejecutiva del sistema para la prevención, atención, sanción y erradicación de la violencia contra las mujeres, llevando al efecto las acciones que la Ley de la materia y su reglamento le atribuyen; XXVIII. Coadyuvar al cumplimiento de los objetivos del Instituto Nacional de las Mujeres; XXIX. Promover ante las autoridades competentes la realización de acciones tendientes a prevenir, sancionar, atender y erradicar la violencia contra la mujer; XXX. Promover acciones tendientes a reconocer las aportaciones de la mujer, derivadas de su participación en el desarrollo del estado; XXXI. Impulsar en los medios de comunicación, una cultura de igualdad entre el hombre y la mujer, reconociendo y dignificando su imagen ante la sociedad; XXXII. Servir de enlace con organizaciones locales, nacionales e internacionales que apoyen proyectos dirigidos a la mujer, para lograr la captación de recursos y su adecuada distribución; XXXIII. Concertar y suscribir acuerdos de colaboración con organismos gubernamentales, no gubernamentales, públicos y privados, nacionales e internacionales, para el desarrollo de proyectos que beneficien a las mujeres; XXXIV. Actuar como órgano de consulta, capacitación y asesoría de las dependencias y entidades de la Administración Pública del Estado, así como de las municipales, y de los sectores social y privado, en materia de equidad e Igualdad de derechos y oportunidades para las mujeres; XXXV. Promover la ejecución de acciones para el reconocimiento público de las mujeres, así como para la difusión nacional e internacional de las actividades que las benefician; XXXVI. Participar y organizar reuniones y eventos para el intercambio de experiencias e información en los ámbitos de su competencia sobre los temas de las mujeres; XXXVII. Promover, difundir y publicar obras relacionadas con las materias objeto de esta Ley; XXXVIII. Promover las aportaciones de recursos provenientes de dependencias e Instituciones públicas, organizaciones privadas y sociales, interesadas en apoyar el logro de la equidad entre hombres y mujeres; XXXIX. Establecer vinculación permanente con las autoridades de procuración y administración de justicia, con el objeto de contribuir con la eliminación de cualquier forma de discriminación contra las mujeres; XL. Impulsar la cooperación nacional e internacional, para el apoyo financiero y técnico en materia de equidad entre hombres y mujeres, de conformidad con las disposiciones aplicables; XLI. Proponer al Gobernador, la inclusión de la perspectiva de género en la elaboración de los proyectos anuales de la Ley de Ingresos y el Presupuesto de Egresos; XLII. Emitir informes de evaluación periódica para dar cuenta de resultados en el cumplimiento de los objetivos, estrategias y políticas del Programa Estatal de la Mujer; XLIII. Asesorar a las mujeres para potenciar sus capacidades a efecto de acceder y aprovechar los programas que

INSTITUTO DE LA MUJER PARA EL ESTADO DE MORELOS

NOTAS A LOS ESTADOS FINANCIEROS

DEL 1RO DE ENERO AL 30 DE SEPTIEMBRE DEL 2016

(EXPRESADOS EN PESOS)

los beneficiar; XLIV. Actualizar periódicamente el diagnóstico sobre la situación de las mujeres, en relación con los avances y operatividad del Programa Estatal de la Mujer, y XLV. Las demás que señale esta Ley.

Y de acuerdo al artículo 7 del Reglamento, el Instituto tiene las siguientes funciones:

I. Impulsar la plena integración de las mujeres a los procesos de desarrollo económico, social, político y cultural del Estado, así como su acceso a todos los niveles de toma de decisión ante todas las instancias correspondientes; II. Promover la igualdad de oportunidades y el reconocimiento de la urgente necesidad de diseñar y poner en marcha políticas públicas que atemperen las inequidades sociales y de género; III. Coordinar, instrumentar, elaborar y proponer los ordenamientos que orienten la conducción del quehacer público, privado, social, político, económico, académico y cultural para mejorar la condición social de las mujeres en un marco de equidad; IV. Asesorar, orientar y coordinar trabajos con los gobiernos municipales para la realización de acciones encaminadas al logro de los objetivos del Programa; V. Coordinar acciones con instancias de gobierno, a fin de asegurar la disposición de datos estadísticos, indicadores de registro y otras informaciones, en donde se identifique la situación de hombres y mujeres, que permita la instrumentación de estrategias que coadyuven a eliminar desigualdades entre los sexos; VI. Promover ante las instancias que corresponda, las modificaciones pertinentes a las normas jurídicas estatales o municipales, a fin de asegurar un marco legal que garantice la igualdad de oportunidades entre mujeres y hombres en materia laboral, de educación, de salud, así como el ejercicio pleno de sus derechos; VII. Promover en el marco del Programa, la creación de instancias de atención integral de la mujer, principalmente en los aspectos jurídicos, médicos, psicológicos y asistenciales, dirigidas a eliminar toda forma de violencia; VIII. Impulsar el acceso, permanencia y promoción de la mujer en todos los niveles educativos, procurando servicios de calidad al alcance de la población demandante promoviendo que los contenidos y los materiales educativos sean libres de estereotipos y de prejuicios discriminatorios; IX. Fomentar en coordinación con las autoridades del sector salud, la educación para la salud, la salud reproductiva y la detección oportuna de cáncer en todas sus variables, promoviendo servicios de salud integral para la mujer; X. Promover la realización de programas de atención y prevención para la mujer de la tercera edad, discapacitadas, de minorías étnicas, en pobreza extrema y de otros grupos vulnerables; XI. Impulsar la capacidad productiva de la mujer, promoviendo oportunidades de empleo, retribuciones justas, créditos accesibles y financiamiento a proyectos productivos con las instancias correspondientes; XII. Promover la revaloración de la imagen de la mujer en los medios masivos de comunicación; XIII. Propiciar que se hagan evidentes los aportes que las mujeres hacen en todos los ámbitos, a efecto de potencializar su participación en la familia, en la sociedad y en la comunidad; XIV. Instituir acciones que promuevan la igualdad de los derechos y obligaciones para el hombre y la mujer en el seno de las familias con corresponsabilidad social, y XV. Las demás que le confieran otras disposiciones legales y las que sean necesarias para el cumplimiento de su objeto.

c) EJERCICIO FISCAL

De conformidad con lo establecido en los Postulados Básicos de Contabilidad Gubernamental emitidos por el Consejo Nacional de Armonización Contable (CONAC), particularmente en la explicación del término denominado Periodo Contable, se precisó que en lo que se refiere a la Contabilidad Gubernamental el período relativo es de un año calendario que comprende a partir del 1 de enero hasta el 31 de diciembre y está directamente relacionado con la ejecución de la Ley de Ingresos y el ejercicio del Presupuesto de Egresos. El período del Ejercicio Fiscal que se reporta, comprende del 1ro al 30 de septiembre 2016.

INSTITUTO DE LA MUJER PARA EL ESTADO DE MORELOS
NOTAS A LOS ESTADOS FINANCIEROS
DEL 1RO DE ENERO AL 30 DE SEPTIEMBRE DEL 2016
(EXPRESADOS EN PESOS)

d) RÉGIMEN JURÍDICO

1. CONSTITUCIÓN POLÍTICA DE LOS ESTADOS UNIDOS MEXICANOS:

1.1. Constitución Política de los Estados Unidos Mexicanos

2. CONSTITUCIÓN POLÍTICA DEL ESTADO LIBRE Y SOBERANO DE MORELOS:

2.1. Constitución Política del Estado Libre y Soberano de Morelos, que reforma la del año de 1888

3. LEYES/CÓDIGOS:

3.1. Leyes:

3.1.1. Federales:

3.1.1.1. Ley de Adquisiciones, Arrendamientos y Servicios del Sector Público

3.1.1.2. Ley de Fiscalización y Rendición de Cuentas de la Federación

3.1.1.3. Ley de Planeación

3.1.1.4. Ley del Impuesto sobre la Renta

3.1.1.5. Ley del Seguro Social

3.1.1.6. Ley Federal de Instituciones de Fianzas

3.1.1.7. Ley Federal de los Trabajadores al Servicio del Estado, Reglamentaria del Apartado B del Artículo 123 Constitucional

3.1.1.8. Ley Federal de Presupuesto y Responsabilidad Hacendaria

3.1.1.9. Ley Federal de Procedimiento Administrativo

3.1.1.10. Ley Federal de Transparencia y Acceso a la Información Pública Gubernamental

3.1.1.11. Ley Federal del Trabajo

3.1.1.12. Ley General de Acceso de las Mujeres a una Vida Libre de Violencia

3.1.1.13. Ley General para Prevenir, Sancionar y Erradicar los Delitos en materia de Trata de Personas

3.1.1.14. Ley de Amparo

3.1.1.15. Ley del Instituto Nacional de las Mujeres

3.1.1.16. Ley Federal de Derechos de Autor

3.1.1.17. Ley Federal para Prevenir y Eliminar la Discriminación

3.1.1.18. Ley Federal para Prevenir y Sancionar la Tortura

3.1.1.19. Ley General para la Igualdad entre Mujeres y Hombres

3.1.1.20. Ley sobre la Celebración de Tratados

3.1.1.21. Ley Orgánica de la Administración Pública Federal

3.1.2. Estatales:

3.1.2.1. Ley del Instituto de la Mujer para el Estado de Morelos

3.1.2.2. Ley de Acceso de las Mujeres a una Vida Libre de Violencia para el Estado de Morelos

3.1.2.3. Ley de Contratos de Colaboración Publico Privada para el Estado de Morelos

3.1.2.4. Ley de Coordinación Hacendaria del Estado de Morelos

3.1.2.5. Ley de Entrega-Recepción de la Administración Pública para el Estado de Morelos y sus municipios

3.1.2.6. Ley de Fiscalización Superior del Estado de Morelos

3.1.2.7. Ley de Igualdad de Derechos y Oportunidades entre Mujeres y Hombres en el Estado de Morelos

3.1.2.8. Ley de Información Pública, Estadística y Protección de Datos Personales del Estado de Morelos

3.1.2.9. Ley de Mejora Regulatoria para el Estado de Morelos

3.1.2.10. Ley de Presupuesto, Contabilidad y Gasto Público del Estado de Morelos

INSTITUTO DE LA MUJER PARA EL ESTADO DE MORELOS
NOTAS A LOS ESTADOS FINANCIEROS
DEL 1RO DE ENERO AL 30 DE SEPTIEMBRE DEL 2016
(EXPRESADOS EN PESOS)

- 3.1.2.11. Ley del Servicio Civil del Estado de Morelos
- 3.1.2.12. Ley Estatal de Documentación y Archivos de Morelos
- 3.1.2.13. Ley Estatal de Responsabilidades de los Servidores Públicos
- 3.1.2.14. Ley General de Bienes del Estado de Morelos
- 3.1.2.15. Ley Orgánica de la Administración Pública del Estado de Morelos
- 3.1.2.16. Ley Orgánica Municipal del Estado de Morelos
- 3.1.2.17. Ley para Prevenir y Sancionar la Tortura en el Estado de Morelos

- 3.1.2.18. Ley para Prevenir, Atender, Sancionar y Erradicar la Violencia Familiar en el Estado de Morelos
- 3.1.2.19. Ley sobre Adquisiciones, Enajenaciones, Arrendamiento y Prestación de Servicios del Poder Ejecutivo del Estado Libre y Soberano de Morelos
- 3.1.2.20. Ley sobre el Ejercicio de las Profesiones en el Estado de Morelos
- 3.1.2.21. Ley de Atención y Reparación a Víctimas del Delito y de Violaciones a Derechos Humanos
- 3.2. Códigos:**
 - 3.2.1. Federales:**
 - 3.2.1.1. Código Civil Federal
 - 3.2.1.2. Código Federal de Procedimientos Civiles
 - 3.2.1.3. Código Penal Federal
 - 3.2.1.4. Código Federal de Procedimientos Penales
 - 3.2.2. Estatales:**
 - 3.2.2.1. Código Civil para el Estado Libre y Soberano de Morelos
 - 3.2.2.2. Código de Procedimientos Penales para el Estado de Morelos (Procesos Orales)
 - 3.2.2.3. Código de Procedimientos Penales para el Estado de Morelos
 - 3.2.2.4. Código Familiar para el Estado Libre y Soberano de Morelos
 - 3.2.2.5. Código Fiscal para el Estado de Morelos
 - 3.2.2.6. Código Penal para el Estado de Morelos
 - 3.2.2.7. Código Procesal Civil para el Estado Libre y Soberano de Morelos
 - 3.2.2.8. Código Procesal Familiar para el Estado Libre y Soberano de Morelos
- 4. PLANES:**
 - 4.1. Federales:**
 - 4.1.1. Plan Nacional de Desarrollo vigente
 - 4.2. Estatales:**
 - 4.2.1. Plan Estatal de Desarrollo vigente
- 5. REGLAMENTOS/DECRETOS/ACUERDOS/PROGRAMAS:**
 - 5.1. Reglamentos:**
 - 5.1.1. Federales:**
 - 5.1.1.1. Reglamento de la Ley Federal de Presupuesto y Responsabilidad Hacendaría
 - 5.1.1.2. Reglamento de la Ley General de Acceso de las Mujeres a una Vida Libre de Violencia
 - 5.1.1.3. Reglamento de la Ley General para Prevenir, Sancionar y Erradicar los Delitos en Materia de Trata de Personas
 - 5.1.2. Estatales:**
 - 5.1.2.1. Reglamento de Información Pública Estadística y Protección de Datos Personales del Estado de Morelos
 - 5.1.2.2. Reglamento de la Ley de Acceso de las Mujeres a una Vida Libre de Violencia para el Estado de Morelos

INSTITUTO DE LA MUJER PARA EL ESTADO DE MORELOS
NOTAS A LOS ESTADOS FINANCIEROS
DEL 1RO DE ENERO AL 30 DE SEPTIEMBRE DEL 2016
(EXPRESADOS EN PESOS)

- 5.1.2.3. Reglamento de la Ley de Contratos de Colaboración Público Privada para el Estado de Morelos
- 5.1.2.4. Reglamento de la Ley de Extinción de Dominio en Favor del Estado de Morelos en Materia del Fondo Económico para la Restauración y Protección Especial de las Víctimas u Ofendidos del Delito
- 5.1.2.5. Reglamento de la Ley de Mejora Regulatoria para el Estado de Morelos
- 5.1.2.6. Reglamento de la Ley sobre Adquisiciones, Enajenaciones, Arrendamientos y Prestación de Servicios del Poder Ejecutivo del Estado Libre y Soberano
- 5.1.2.7. Reglamento del Registro Público de los Organismos Descentralizados del Poder Ejecutivo del Gobierno del Estado de Morelos
- 5.1.2.8. Reglamento Interior del Instituto de la Mujer para el Estado de Morelos
- 5.1.2.9. Reglamento para Prevenir, Atender, Sancionar y Erradicar la Violencia Familiar en el Estado de Morelos
- 5.1.2.10. Reglamento sobre Adquisiciones, Enajenaciones, Arrendamientos y Prestación de Servicios
- 5.1.2.11. Reglamento sobre la Clasificación de la Información Pública a que se Refiere la Ley de Información Pública, y Protección de Datos Personales del Estado de Morelos
- 5.2. Decretos:**
 - 5.2.1. Estatales:**
 - 5.2.1.1. Decreto seiscientos sesenta y siete que crea el Instituto de la Mujer para el Estado de Morelos
 - 5.2.1.2. Decreto doscientos cuarenta y siete por el que se reforman adicionan y derogan diversas disposiciones del decreto por el que se crea el Instituto de la Mujer para el Estado de Morelos
 - 5.2.1.3 Decreto setecientos ochenta y tres por el que se reforma el decreto por el que se crea el Instituto de la Mujer para el Estado de Morelos
 - 5.2.1.4 Decreto mil ciento cuarenta y cuatro, por el que se reforman y adicionan diversas disposiciones del decreto por el que se crea el Instituto de la Mujer para el Estado de Morelos
 - 5.2.1.5 Decreto por el que se establecen las Medidas Emergentes para Prevenir, Atender, Sancionar y Erradicar la Violencia contra las Mujeres en el Estado de Morelos
- 5.3 Acuerdos:**
 - 5.3.1 Estatales:**
 - 5.3.1.1 Acuerdo mediante el cual se da a conocer el Procedimiento para la Atención de Solicitudes de Acceso a la Información Pública en las Dependencias y Entidades de la Administración Pública del Estado
 - 5.3.1.2 Acuerdo que establece los Lineamientos para la Convocatoria y Desarrollo de las Sesiones Ordinarias y Extraordinarias de los Órganos Colegiados de la Administración central y de los Organismos Auxiliares que Integran el Sector Paraestatal del estado de Morelos.
- 5.4 Programas:**
 - 5.4.1 Federales:**
 - 5.4.1.1 Programa de Apoyo a las Instancias de Mujeres en las Entidades Federativas
 - 5.4.1.2 Programa de Medidas Emergentes para Prevenir, Atender, Sancionar y Erradicar la Violencia contra las Mujeres en el Territorio Nacional
 - 5.4.2 Estatales:**
 - 5.4.2.1 Programa Estatal de Equidad de Género
 - 5.4.2.2 Programa Estatal de Prevención y Control de la Administración Pública
 - 5.4.2.3 Programa Estatal de Transparencia y Acceso a la Información

INSTITUTO DE LA MUJER PARA EL ESTADO DE MORELOS
NOTAS A LOS ESTADOS FINANCIEROS
DEL 1RO DE ENERO AL 30 DE SEPTIEMBRE DEL 2016
(EXPRESADOS EN PESOS)

5.4.2.4 Programa Sectorial Vigente

6. MANUALES:

6.1 Estatales:

6.1.1 Manual de Políticas y Procedimientos del Instituto de la Mujer para el Estado de Morelos

6.1.2 Manual de Organización del Instituto de la Mujer para el Estado de Morelos

7 POLÍTICAS:

7.1 Federales:

7.1.1 Política Pública en materia de Género

7.2 Estatales:

7.2.1 Política Pública en materia de Género

8 LINEAMIENTOS:

8.1 Federales:

8.1.1 Lineamiento de Austeridad, Racionalidad, Disciplina y Control del Ejercicio Presupuestario

8.2 Estatales:

8.2.1 Lineamiento que Declara la Difusión de Oficio de las Cédulas Profesionales

8.2.2 Lineamientos del Fondo Revolvente y Otros Gastos

9 OTROS:

9.1 Federales:

9.1.1 Norma Oficial Mexicana NOM-190-SSA1-1999, Prestación de servicios de salud. Criterios para la atención médica de la violencia familiar.

9.1.2 Norma Oficial Mexicana NOM-046-SSA2-2005 Violencia Familiar, Sexual y Contra las Mujeres. Criterios para la Prevención y atención.

e) CONSIDERACIONES FISCALES DEL ENTE

-RÉGIMEN FISCAL:

Clave RFC: IME020814NZ4

El Instituto tributa conforme al Régimen Personas Morales con fines No Lucrativos.

Fecha de inscripción y de inicio de operaciones: 14-08-2002

-OBLIGACIONES ANTE EL SAT:

Presentar Declaraciones Mensuales de: Retenciones de ISR por Sueldos y Salarios, por pagos a los trabajadores asimilados a salarios, por servicios profesionales y por el pago de rentas de bienes inmuebles. Así como presentar la Declaración Anual de ISR e informativa de Sueldos y Salarios y de Subsidio.

f) ESTRUCTURA ORGANIZACIONAL BÁSICA

Artículo 10.- Para el cumplimiento de su objeto y el ejercicio de sus atribuciones, el Instituto de la Mujer para el Estado de Morelos se integrará de la siguiente manera: I. Junta Directiva; II. Dirección General; III. Consejo Consultivo; IV. Órgano de Vigilancia. Para el estudio, planeación y despacho de los asuntos de su competencia, el Instituto contará con las unidades administrativas que requiera y que se señalen en su Reglamento interior. Artículo 11.- La Junta Directiva será la máxima autoridad del Instituto y se integrará por: I. Los Titulares de las siguientes dependencias del Poder Ejecutivo del Estado, quienes deberán designar a un suplente: A. Secretaría de Gobierno B. Secretaría de Gestión e Innovación C. Secretaría de Educación; D. Secretaría de Salud; E. Secretaría de Economía; F. Secretaría de Seguridad Pública; G. Secretaría de Hacienda; H. Procuraduría General de Justicia; I. Secretaría de

INSTITUTO DE LA MUJER PARA EL ESTADO DE MORELOS

NOTAS A LOS ESTADOS FINANCIEROS

DEL 1RO DE ENERO AL 30 DE SEPTIEMBRE DEL 2016

(EXPRESADOS EN PESOS)

Desarrollo Social; II. La Diputada/o presidenta/e de la Comisión de Equidad de Género del Congreso del Estado, únicamente en acciones concejales. III. El o la Directora del Sistema Estatal para el Desarrollo Integral de la Familia; IV. Siete mujeres ciudadanas en pleno ejercicio de sus derechos, morelenses por nacimiento o residencia, en cuyo caso deberán tener una antigüedad mínima de cinco años anteriores a su designación, y provenientes de las organizaciones civiles del Estado. Las y los ciudadanos (as) a que hace referencia el presente artículo tendrán carácter honorífico y serán electas mediante convocatoria que emita la Junta Directiva y durarán en su encargo tres años y podrán ser reelectas por un período igual. Por cada propietario (a) se designará un suplente. Artículo 12.- La Junta directiva será presidida por el Secretario de Gobierno. La Secretaria Técnica de la Junta de Gobierno recaerá en la Directora General del Instituto de la Mujer.

La Plantilla del Instituto de la Mujer para el Estado de Morelos, se conforma de la siguiente manera:

- Dirección General
- Dirección Jurídica
- Dirección de Administración y Finanzas
- Dirección de Planeación, Evaluación y Normatividad
- Dirección de Capacitación y Enlace Institucional.

g) FIDEICOMISOS, MANDATOS Y ANÁLOGOS DE LOS CUALES ES FIDEICOMITENTE O FIDEICOMISARIO

El Instituto de la Mujer para el Estado de Morelos no pertenece a ningún Fideicomiso, ni como Fideicomitente ni como Fiduciario.

5. BASES DE PREPARACIÓN DE LOS ESTADOS FINANCIEROS

- a) El Instituto de la Mujer para el Estado de Morelos presenta sus estados financieros conforme a las disposiciones emitidas por el CONAC.
- b) La normatividad aplicada para el reconocimiento, valuación y revelación de los diferentes rubros de la información financiera, así como las bases de medición utilizadas para la elaboración de los estados financieros; esta dependencia aplicó:
valor razonable, valor de sustitución valor de recuperación.
- c) Postulados básicos. (Conforme a las NIF)
- d) Normatividad supletoria.
No aplica
- e) Para las entidades que por primera vez estén implementando la base devengado de acuerdo a la Ley de Contabilidad, deberán:
*Revelar las nuevas políticas de reconocimiento:
No aplica
*Plan de implementación:
No aplica
*Revelar los cambios en las políticas, la clasificación y medición de las mismas, así como su impacto en la información financiera:
No aplica

6. POLÍTICAS DE CONTABILIDAD SIGNIFICATIVAS

- a) Actualización: se informará del método utilizado para la actualización del valor de los activos, pasivos y Hacienda Pública y/o patrimonio y las razones de dicha elección. Así

INSTITUTO DE LA MUJER PARA EL ESTADO DE MORELOS
NOTAS A LOS ESTADOS FINANCIEROS
DEL 1RO DE ENERO AL 30 DE SEPTIEMBRE DEL 2016
(EXPRESADOS EN PESOS)

- como informar de la desconexión o reconexión inflacionaria. En el periodo que se informa y con anterioridad no se ha aplicado el B-10, Rexpresión, o actualización.
- b) Informar sobre la realización de operaciones en el extranjero y de sus efectos en la información financiera gubernamental. En el periodo que se informa, no se realizaron operaciones con el extranjero
 - c) Método de valuación de la inversión en acciones en el Sector Paraestatal. El organismo no ha realizado inversiones en acciones
 - d) Sistema y método de valuación de inventarios. Por valor de sustitución.
 - e) Beneficios a empleados: No Aplica
 - f) Provisiones: No Aplica.
 - g) Reservas: No Aplica
 - h) Cambios en políticas contables y corrección de errores junto con la revelación de los efectos que se tendrá en la información financiera del ente público, ya sea retrospectivos o prospectivos. En el periodo que se informa no se realizaron cambios en política contable.
 - i) Reclasificaciones: En el periodo que se informa no hubo reclasificaciones que afecten resultados, solo en cuentas de orden presupuestales.
 - j) Depuración y cancelación de saldos. En el periodo que se informa no hubo depuración y cancelación de saldos.

7. POSICIÓN EN MONEDA EXTRANJERA Y PROTECCIÓN POR RIESGO CAMBIARIO

Todos los estados financieros presentados conforme a los lineamientos establecidos, están representados en moneda nacional.

8. REPORTE ANALÍTICO DEL ACTIVO

- a) Vida útil o porcentajes de depreciación, deterioro o amortización utilizados en los diferentes tipos de activos. Conforme a Parámetros de Vida Útil establecido por CONAC.
- b) Cambios en el porcentaje de depreciación o valor residual de los activos. No se realizaron registros por este concepto.
- c) Importe de los gastos capitalizados en el ejercicio, tanto financieros como de investigación y desarrollo. No se realizaron registros por este concepto.
- d) Riegos por tipo de cambio o tipo de interés de las inversiones financieras. No se realizaron registros por este concepto.
- e) Valor activado en el ejercicio de los bienes construidos por la entidad. No se realizaron registros por este concepto.
- f) Otras circunstancias de carácter significativo que afecten el activo, tales como bienes en garantía, señalados en embargos, litigios, títulos de inversiones entregados en garantías, baja significativa del valor de inversiones financieras, etc. No se realizaron registros por este concepto.
- g) Desmantelamiento de Activos, procedimientos, implicaciones, efectos contables. No se realizaron registros por este concepto.
- h) Administración de activos; planeación con el objetivo de que el ente los utilice de manera más efectiva. No se realizaron registros por este concepto.

Variaciones en el activo:

- a) Inversiones en valores. No se realizaron registros por este concepto.
- b) Patrimonio de organismos descentralizados. No se realizaron registros por este concepto.

INSTITUTO DE LA MUJER PARA EL ESTADO DE MORELOS
NOTAS A LOS ESTADOS FINANCIEROS
DEL 1RO DE ENERO AL 30 DE SEPTIEMBRE DEL 2016
(EXPRESADOS EN PESOS)

- c) Inversiones en empresas de participación mayoritaria. No se realizaron registros por este concepto.
- d) Inversiones en empresas de participación minoritaria. No se realizaron registros por este concepto.

9. FIDEICOMISOS, MANDATOS Y ANÁLOGOS

- a) Por ramo o unidad administrativa que los reporta.
No se realizaron registros por este concepto
- b) Enlistar los de mayor monto de disponibilidad, relacionando aquéllos que conforman el 80% de las disponibilidades. No se realizaron registros por este concepto.

10. REPORTE DE LA RECAUDACIÓN

- a) Análisis del comportamiento de la recaudación correspondiente al ente público o cualquier tipo de ingreso, de forma separada los ingresos locales de los federales.

LEY DE INGRESOS RECAUDADA	\$ 20,405,144.92
----------------------------------	-------------------------

INGRESOS ESTATALES RECAUDADOS	\$ 8,864,130.92
--------------------------------------	------------------------

INGRESOS FEDERALES RECAUDADOS	\$ 11,541,014.00
--------------------------------------	-------------------------

- b) Proyección de la recaudación e ingresos en el mediano plazo. No se realizaron registros por este concepto

11. INFORMACIÓN SOBRE LA DEUDA Y EL REPORTE ANALÍTICO DE LA DEUDA

- a) Utilizar al menos los siguientes indicadores: deuda respecto al PIB y deuda respecto a la recaudación tomando, como mínimo, un período igual o menor a 5 años.
*No Aplica
- b) Información de manera agrupada por tipo de valor gubernamental o instrumento financiero en la que se considere intereses, comisiones, tasa, perfil de vencimiento y otros gastos de la deuda.
*No Aplica

12. CLASIFICACIONES OTORGADAS

Informar, tanto del ente público como cualquier transacción realizada, que haya sido sujeta a una calificación crediticia.
*No Aplica

13. PROCESO DE MEJORA

- a) Principales Políticas de control interno:
Se aplica la normatividad de materia de ejercicio, conforme a Conac, contabilidad Gubernamental, emisión de información financiera, control y evaluación de los egresos públicos establecidos en la Ley de control Presupuestal y responsabilidad hacendaria vigente. Se aplican las disposiciones de austeridad presupuestal establecidas en el Estado de Morelos para el Ejercicio 2016.
- b) Medidas de desempeño financiero, metas y alcance:
Seguimiento del POA

14. INFORMACIÓN POR SEGMENTOS

*No aplica.

INSTITUTO DE LA MUJER PARA EL ESTADO DE MORELOS
NOTAS A LOS ESTADOS FINANCIEROS
DEL 1RO DE ENERO AL 30 DE SEPTIEMBRE DEL 2016
(EXPRESADOS EN PESOS)

15. EVENTOS POSTERIORES AL CIERRE

La dependencia informará sobre las transferencias de recursos pendientes de radicación por la Secretaría de Hacienda.

16. PARTES RELACIONADAS

No existen partes relacionadas que ejerzan influencia significativa sobre la toma de decisiones financieras y operativas de esta dependencia.

17. RESPONSABILIDAD SOBRE LA PRESENTACIÓN RAZONABLE DE LA INFORMACIÓN CONTABLE

“Bajo protesta de decir verdad declaramos que los Estados Financieros y sus notas, son razonablemente correctos y son responsabilidad del emisor”.

Estas Notas son parte integrante de los Estados Financieros al 30 de septiembre de 2016.

Informe de Pasivos Contingentes

Instituto de la Mujer para el Estado de Morelos

En cumplimiento a lo dispuesto por los artículos 46, fracción I, inciso d y 52 de la Ley General de Contabilidad Gubernamental, en relación al Informe Sobre Pasivos Contingentes, se aclara que este Instituto de la Mujer para el Estado de Morelos al 31 de marzo de 2016, no tiene pasivos contingentes que deriven de alguna obligación posible presente o futura, cuya existencia y/o realización sea incierta, y en consecuencia no le es aplicable el Informe sobre pasivos contingentes.

No obstante a la situación anteriormente expuesta, se hace la pertinente aclaración que los pasivos manifestados en su información financiera, en todos los casos corresponden a obligaciones reales derivadas de la recepción a plena satisfacción de bienes y/o servicios debidamente devengados, o bien, corresponden a retenciones a favor de terceros, cuyo pago se encuentra pendiente al 31 de marzo de 2016.

Lo anterior, de conformidad con lo establecido en el capítulo VII, numeral III, inciso g) del Manual de Contabilidad Gubernamental emitido por el CONAC, donde se establece en términos generales que:

“los pasivos contingentes son obligaciones que tienen su origen en hechos específicos e independientes del pasado que en el futuro pueden ocurrir o no y, de acuerdo con lo que acontezca, desaparecen o se convierten en pasivos reales por ejemplo, juicios, garantías, avales, costos de planes de pensiones, jubilaciones, etc.”.



Información Presupuestaria

CUENTA PÚBLICA
GOBIERNO DEL ESTADO DE MORELOS
ENERO – SEPTIEMBRE

2016

Rubro de Ingresos	Ingreso					Diferencia
	Estimado (1)	Ampliaciones y Reducciones (2)	Modificado (3= 1 + 2)	Devengado (4)	Recaudado (5)	
Impuestos	-	-	-	-	-	(6 = 5 - 1)
Cuotas y Aportaciones de Seguridad Social	-	-	-	-	-	-
Contribuciones de Mejoras	-	-	-	-	-	-
Derechos	-	(320,000)	(320,000)	-	-	-
Productos	-	(320,000)	(320,000)	-	-	-
Corriente	-	-	-	-	-	-
Capital	-	-	-	-	-	-
Aprovechamientos	-	-	-	-	-	-
Corriente	-	-	-	-	-	-
Capital	-	-	-	-	-	-
Ingresos por Ventas de Bienes y Servicios	11,541,014	-	11,541,014	11,541,014	11,541,014	-
Participaciones y Aportaciones	7,412,507	-	9,244,119	9,220,792	8,864,131	1,451,624
Transferencias, Asignaciones, Subsidios y Otras Ayudas	-	1,831,613	-	-	-	-
Ingresos Derivados de Financiamientos	-	-	-	-	-	-
Total	18,953,521	1,511,613	20,465,133	20,761,806	20,405,145	1,451,624
				Ingresos excedentes ¹		

Estado Analítico de Ingresos Por Fuente de Financiamiento	Ingreso					Diferencia
	Estimado (1)	Ampliaciones y Reducciones (2)	Modificado (3= 1 + 2)	Devengado (4)	Recaudado (5)	
Ingresos del Gobierno	18,953,521	1,511,613	20,465,133	20,761,806	20,405,145	1,451,624
Impuestos	-	-	-	-	-	-
Contribuciones de Mejoras	-	-	-	-	-	-
Derechos	-	-	-	-	-	-
Productos	-	(320,000)	(320,000)	-	-	-
Corriente	-	(320,000)	(320,000)	-	-	-
Capital	-	-	-	-	-	-
Aprovechamientos	-	-	-	-	-	-
Corriente	-	-	-	-	-	-
Capital	-	-	-	-	-	-
Participaciones y Aportaciones	11,541,014	-	11,541,014	11,541,014	11,541,014	-
Transferencias, Asignaciones, Subsidios y Otras Ayudas	7,412,507	1,831,613	9,244,119	9,220,792	8,864,131	1,451,624
Ingresos de Organismos y Empresas	-	-	-	-	-	-
Cuotas y Aportaciones de Seguridad Social	-	-	-	-	-	-
Ingresos por Ventas de Bienes y Servicios	-	-	-	-	-	-
Transferencias, Asignaciones, Subsidios y Otras Ayudas	-	-	-	-	-	-
Ingresos derivados de financiamiento	-	-	-	-	-	-
Ingresos Derivados de Financiamientos	-	-	-	-	-	-
Total	18,953,521	1,511,613	20,465,133	20,761,806	20,405,145	1,451,624
				Ingresos excedentes ¹		

¹ Los ingresos excedentes se presentan para efectos de cumplimiento de la Ley General de Contabilidad Gubernamental y el importe reflejado debe ser siempre mayor a cero

Concepto	Egresos					
	Aprobado	Ampliaciones/ (Reducciones)	Modificado	Devengado	Pagado	Subejercicio
	1	2	3 = (1 + 2)	4	5	6 = (3 - 4)
Secretaría Ejecutiva de la Gubernatura	-	-	-	-	-	-
Secretaría de Gobierno	-	-	-	-	-	-
Secretaría de Hacienda	-	-	-	-	-	-
Secretaría de Economía	-	-	-	-	-	-
Secretaría de Desarrollo Agropecuario	-	-	-	-	-	-
Secretaría de Obras Públicas	-	-	-	-	-	-
Secretaría de Educación	-	-	-	-	-	-
Secretaría de Salud	-	-	-	-	-	-
Fiscalía General del Estado	-	-	-	-	-	-
Secretaría de Administración	-	-	-	-	-	-
Secretaría de la Contraloría	-	-	-	-	-	-
Comisión Estatal de Seguridad Pública	-	-	-	-	-	-
Consejería Jurídica	-	-	-	-	-	-
Secretaría de Turismo	-	-	-	-	-	-
Secretaría de Desarrollo Social	-	-	-	-	-	-
Secretaría del Trabajo	-	-	-	-	-	-
Secretaría de Cultura	-	-	-	-	-	-
Secretaría de Desarrollo Sustentable	-	-	-	-	-	-
Secretaría de Innovación, Ciencia y Tecnología	-	-	-	-	-	-
Secretaría de Movilidad y Transporte	-	-	-	-	-	-
Secretaría de Información y Comunicación	-	-	-	-	-	-
Gastos Institucionales	-	-	-	-	-	-
Poder Legislativo	-	-	-	-	-	-
Poder Judicial	-	-	-	-	-	-
Organismos Autónomos	-	-	-	-	-	-
Entidades Paraest. y Fid. No Emp. y No Fin.	18,953,521	1,511,613	20,465,133	11,078,524	10,758,967	9,386,610
Fideicomisos Emp. No Fin. con Part. Est. May.	-	-	-	-	-	-
Poder Ejecutivo de los Municipios	-	-	-	-	-	-
Total del Gasto	18,953,521	1,511,613	20,465,133	11,078,524	10,758,967	9,386,610

Concepto	Egresos					
	Aprobado 1	Ampliaciones/ (Reducciones) 2	Modificado 3 = (1 + 2)	Devengado 4	Pagado 5	Subejercicio 6 = (3 - 4)
Gasto Corriente	17,860,256	1,511,613	19,371,869	10,464,335	10,144,778	8,907,534
Gasto de Capital	1,093,265	-	1,093,265	614,189	614,189	479,075
Amortización de la Deuda y Disminución de Pasivos	-	-	-	-	-	-
Pensiones y Jubilaciones	-	-	-	-	-	-
Participaciones	-	-	-	-	-	-
Total del Gasto	18,953,521	1,511,613	20,465,133	11,078,524	10,758,967	9,386,610

Concepto	Egresos						Subejercicio
	Aprobado	Ampliaciones/ (Reducciones)	Modificado	Devengado	Pagado		
	1	2	3 = (1 + 2)	4	5	6 = (3 - 4)	
Servicios Personales							
Remuneraciones al Personal de Carácter Permanente	5,394,616	428,757	5,823,373	5,633,146	5,479,191	190,227	
Remuneraciones al Personal de Carácter Transitorio	3,761,100	(2,105,183)	1,655,917	1,633,964	1,632,522	21,953	
Remuneraciones Adicionales y Especiales	720,000	(78,000)	642,000	632,500	632,500	9,500	
Seguridad Social	34,825	108,297	143,121	139,101	122,522	4,020	
Otras Prestaciones Sociales y Económicas	722,091	(2,648)	719,443	662,754	540,826	56,689	
Previsiones	156,600	2,498,590	2,655,190	2,564,827	2,550,820	90,363	
Pago de Estímulos a Servidores Públicos	-	7,701	7,701	-	-	7,701	
	-	-	-	-	-	-	
Materiales y Suministros							
Materiales de Administración, Emisión de Documentos y Artículos Oficiales	729,058	(30,333)	698,725	245,089	238,902	453,636	
Alimentos y Utensilios	261,437	(6,169)	255,268	90,349	87,702	164,919	
Materias Primas y Materiales de Producción y Comercialización	41,333	(7,540)	33,793	24,281	21,350	9,512	
Materiales y Artículos de Construcción y de Reparación	3,333	-	3,333	-	-	3,333	
Productos Químicos, Farmacéuticos y de Laboratorio	18,450	6,860	25,310	17,651	17,451	7,659	
Combustibles, Lubrificantes y Aditivos	5,000	60	5,060	60	60	5,000	
Vestuario, Blancos, Prendas de Protección y Artículos Deportivos	284,260	(15,000)	269,260	68,837	68,837	200,423	
Materiales y Suministros Para Seguridad	64,244	-	64,244	37,872	37,872	26,372	
Herramientas, Refacciones y Accesorios Menores	-	-	-	-	-	-	
	51,000	(8,544)	42,456	6,039	5,630	36,417	
Servicios Generales							
Servicios Básicos	11,736,582	1,113,189	12,849,771	4,586,100	4,426,685	8,263,671	
Servicios de Arrendamiento	203,200	(3,419)	199,782	145,021	145,021	54,760	
Servicios Profesionales, Científicos, Técnicos y Otros Servicios	796,500	4,104	800,604	771,306	771,306	29,297	
Servicios Financieros, Bancarios y Comerciales	9,520,078	(25,083)	9,494,995	2,167,957	2,044,057	7,327,038	
Servicios de Instalación, Reparación, Mantenimiento y Conservación	137,964	9,426	147,390	75,626	75,615	71,765	
	116,700	(31,892)	84,808	66,207	63,853	18,601	
Servicios de Comunicación Social y Publicidad	110,000	-	110,000	-	-	110,000	
Servicios de Traslado y Viáticos	444,513	(43,408)	401,106	100,616	88,967	300,490	
Servicios Oficiales	272,127	33,885	306,012	66,465	54,612	239,547	
Otros Servicios Generales	135,500	1,169,576	1,305,076	1,192,902	1,183,253	112,174	

Concepto	Egresos					Subejercicio
	Aprobado	Ampliaciones/ (Reducciones)	Modificado	Devengado	Pagado	
	1	2	3 = (1 + 2)	4	5	
						6 = (3 - 4)
Transferencias, Asignaciones, Subsidios y Otras Ayudas	-	-	-	-	-	-
Transferencias Internas y Asignaciones al Sector Público	-	-	-	-	-	-
Transferencias al Resto del Sector Público	-	-	-	-	-	-
Subsidios y Subvenciones	-	-	-	-	-	-
Ayudas Sociales	-	-	-	-	-	-
Pensiones y Jubilaciones	-	-	-	-	-	-
Transferencias a Fideicomisos, Mandatos y Otros Análogos	-	-	-	-	-	-
Transferencias a la Seguridad Social	-	-	-	-	-	-
Donativos	-	-	-	-	-	-
Transferencias al Exterior	-	-	-	-	-	-
Bienes Muebles, Inmuebles e Intangibles	1,093,265		1,093,265	614,189	614,189	479,075
Mobiliario y Equipo de Administración	660,800	(13,274)	647,526	528,915	528,915	118,611
Mobiliario y Equipo Educativo y Recreativo	163,000	13,274	176,274	85,274	85,274	91,000
Equipo e Instrumental Médico y de Laboratorio	-	-	-	-	-	-
Vehículos y Equipo de Transporte	249,965	-	249,965	-	-	249,965
Equipo de Defensa y Seguridad	-	-	-	-	-	-
Maquinaria, Otros Equipos y Herramientas	15,000	-	15,000	-	-	15,000
Activos Biológicos	-	-	-	-	-	-
Bienes Inmuebles	-	-	-	-	-	-
Activos Intangibles	4,500	-	4,500	-	-	4,500
Inversión Pública						
Obra Pública en Bienes de Dominio Público	-	-	-	-	-	-
Obra Pública en Bienes Propios	-	-	-	-	-	-
Proyectos Productivos y Acciones de Fomento	-	-	-	-	-	-
Inversiones Financieras y Otras Provisiones						
Inversiones Para el Fomento de Actividades Productivas	-	-	-	-	-	-
Acciones y Participaciones de Capital	-	-	-	-	-	-
Compra de Títulos y Valores	-	-	-	-	-	-

Concepto	Egresos					Subejercicio
	Aprobado	Ampliaciones/ (Reducciones)	Modificado	Devengado	Pagado	
	1	2	3 = (1 + 2)	4	5	
Concesión de Préstamos	-	-	-	-	-	-
Inversiones en Fideicomisos, Mandatos y Otros Análogos	-	-	-	-	-	-
Otras Inversiones Financieras	-	-	-	-	-	-
Provisiones para Contingencias y Otras Erogaciones Especiales	-	-	-	-	-	-
Participaciones y Aportaciones	-	-	-	-	-	-
Participaciones	-	-	-	-	-	-
Aportaciones	-	-	-	-	-	-
Convenios	-	-	-	-	-	-
Deuda Pública	-	-	-	-	-	-
Amortización de la Deuda Pública	-	-	-	-	-	-
Intereses de la Deuda Pública	-	-	-	-	-	-
Comisiones de la Deuda Pública	-	-	-	-	-	-
Gastos de la Deuda Pública	-	-	-	-	-	-
Costo por Coberturas	-	-	-	-	-	-
Apoyos Financieros	-	-	-	-	-	-
Adeudos de Ejercicios Fiscales Anteriores (Adefas)	-	-	-	-	-	-
Total del Gasto	18,953,521	1,511,613	20,465,133	11,078,524	10,758,967	9,386,610

Concepto	Egresos					
	Aprobado	Ampliaciones/ (Reducciones)	Modificado	Devengado	Pagado	Subejercicio
	1	2	3 = (1 + 2)	4	5	6 = (3 - 4)
Gobierno	13,638,015	1,511,613	15,149,627	9,836,130	9,528,040	5,313,498
Legislación	-	-	-	-	-	-
Justicia	7,412,507	1,511,613	8,924,119	8,273,715	8,101,378	650,404
Coordinación de la Política de Gobierno	6,225,508	-	6,225,508	1,562,415	1,426,662	4,663,093
Relaciones Exteriores	-	-	-	-	-	-
Asuntos Financieros y Hacendarios	-	-	-	-	-	-
Seguridad Nacional	-	-	-	-	-	-
Asuntos de Orden Público y de Seguridad Interior	-	-	-	-	-	-
Otros Servicios Generales	-	-	-	-	-	-
Desarrollo Social	5,315,506	-	5,315,506	1,242,394	1,230,927	4,073,112
Protección Ambiental	5,315,506	-	5,315,506	1,242,394	1,230,927	4,073,112
Vivienda y Servicios a la Comunidad	-	-	-	-	-	-
Salud	-	-	-	-	-	-
Recreación, Cultura y Otras Manifestaciones Sociales	-	-	-	-	-	-
Educación	-	-	-	-	-	-
Protección Social	-	-	-	-	-	-
Otros Asuntos Sociales	-	-	-	-	-	-
Desarrollo Económico	-	-	-	-	-	-
Asuntos Económicos, Comerciales y Laborales en General	-	-	-	-	-	-
Agropecuaria, Silvicultura, Pesca y Caza	-	-	-	-	-	-
Combustibles y Energía	-	-	-	-	-	-
Minería, Manufacturas y Construcción	-	-	-	-	-	-
Transporte	-	-	-	-	-	-
Comunicaciones	-	-	-	-	-	-
Turismo	-	-	-	-	-	-
Ciencia, Tecnología e Innovación	-	-	-	-	-	-
Otras Industrias y Otros Asuntos Económicos	-	-	-	-	-	-
Otras no Clasificadas en Funciones Anteriores	-	-	-	-	-	-
Transacciones de la Deuda Pública / Costo Financiero de la Deuda	-	-	-	-	-	-
Transferencias, Participaciones y Aportaciones entre Diferentes Niveles y Ordenes de Gobierno	-	-	-	-	-	-
Saneamiento del Sistema Financiero	-	-	-	-	-	-
Adeudos de Ejercicios Fiscales Anteriores	-	-	-	-	-	-
Total del Gasto	18,953,521	1,511,613	20,465,133	11,078,524	10,758,967	9,386,610



Información Programática

CUENTA PÚBLICA | 2016
GOBIERNO DEL ESTADO DE MORELOS
ENERO – SEPTIEMBRE

Programas y Proyectos de Inversión

Proyecto Federal PAIMEF: Acciones prioritarias para avanzar en la prevención, atención y acceso a la justicia de las mujeres en situación de violencia (dentro del Programa de Apoyo a las Instancias de Mujeres en la Entidades Federativas). Objetivo: Dar cumplimiento al Programa de Apoyo a las Instancias de Mujeres en las Entidades Federativas mediante acciones estratégicas de prevención, documentación, información, difusión y atención, fortaleciendo al mismo tiempo la coordinación con Refugios y Centros de Atención Externa así como con las *Instancias Municipales de las Mujeres* del Estado de Morelos a fin de contribuir a la erradicación de la violencia basada en género.

Proyecto Federal TRANSVERSALIDAD: Acciones estratégicas para avanzar en la disminución de las brechas de desigualdad de género en el Estado de Morelos (dentro del Programa de Fortalecimiento a la Transversalidad de la Perspectiva de Género). Objetivo: Dar cumplimiento al Programa de Fortalecimiento a la Transversalidad de la Perspectiva de Género mediante acciones institucionales que permitan transversalizar la perspectiva de género en las políticas públicas y la cultura institucional para el adelanto de las mujeres y la igualdad de género en el Estado de Morelos.

Programa Nacional de Prevención del Delito (PRONARED):

Subsidio federal que tiene como objetivo apoyar a las entidades federativas en el desarrollo y aplicación de programas y acciones en materia de seguridad ciudadana, misma que prioriza un enfoque preventivo en el tratamiento de la violencia y la delincuencia.

Cabe aclarar que el presupuesto asignado para este proyecto se deposita directamente en la Tesorería General del Estado de Morelos. Al igual que los pagos son erogados por la misma.

Indicadores de Resultados

Ficha Técnica del Indicador del Objetivo del Proyecto										
Clave:	IMEM-DCyEI-P01-01		Nombre del indicador:		Personas capacitadas que laboran en dependencias de Gobierno.					
Tipo:	<input type="checkbox"/> Estratégico	Sentido de la medición:	<input checked="" type="checkbox"/> Ascendente	Dimensión:	<input checked="" type="checkbox"/> Eficiencia	Frecuencia de medición:	<input type="checkbox"/> Mensual	<input type="checkbox"/> Bimestral	<input checked="" type="checkbox"/> Trimestral	
	<input checked="" type="checkbox"/> De Gestión		<input type="checkbox"/> Descendente		<input type="checkbox"/> Eficacia		<input type="checkbox"/> Semestral	<input type="checkbox"/> Anual	<input type="checkbox"/> Otro:	
Definición:			Cantidad de personas capacitadas que laboran en dependencias de Gobierno.							
Método de cálculo:				Unidad de medida	Línea base					Meta 2016
					2012	2013	2014	2015		
<input checked="" type="checkbox"/> Valor absoluto	<input type="checkbox"/> Porcentaje	<input type="checkbox"/> Razón o promedio		Personas				1608		
<input type="checkbox"/> Tasa de variación	<input type="checkbox"/> Otro:								1000	
Fórmula de cálculo: Suma de personas a los que se impartió la capacitación										
Programación de la meta 2016										
Primer trimestre			Segundo trimestre		Tercer trimestre		Cuarto trimestre			
200			500		750		1000			
Glosario:										
Fuente de información:		Base de datos de la Dirección de Capacitación y Enlace Institucional.								
Observaciones: Estos cursos se impartieron desde 2015.										

Ficha Técnica del Indicador del Objetivo del Proyecto										
Clave :	IMEM-DCyEI-P02-01		Nombre del indicador:		Cursos de capacitación impartidos a Servidores Públicos del Poder Ejecutivo del Estado de Morelos					
Tipo:	<input type="checkbox"/> Estratégico	Sentido de la medición:	<input checked="" type="checkbox"/> Ascendente	Dimensión:	<input checked="" type="checkbox"/> Eficiencia	Frecuencia de medición:	<input type="checkbox"/> Mensual	<input type="checkbox"/> Bimestral	<input checked="" type="checkbox"/> Trimestral	
	<input checked="" type="checkbox"/> De Gestión		<input type="checkbox"/> Descendente		<input type="checkbox"/> Eficacia		<input type="checkbox"/> Semestral	<input type="checkbox"/> Anual	<input type="checkbox"/> Otro:	
Definición:			Cantidad de cursos de capacitación impartidos a servidores públicos, en temas de cultura de respeto, defensa de los derechos humanos y perspectiva de género.							
Método de cálculo:				Unidad de medida	Línea base					Meta 2016
					2012	2013	2014	2015		
<input checked="" type="checkbox"/> Valor absoluto	<input type="checkbox"/> Porcentaje	<input type="checkbox"/> Razón o promedio		Cursos				0		
<input type="checkbox"/> Tasa de variación	<input type="checkbox"/> Otro:								45	
Fórmula de cálculo: Total de cursos impartidos										
Programación de la meta 2016										
Primer trimestre			Segundo trimestre		Tercer trimestre		Cuarto trimestre			
0			15		30		45			
Glosario:										
Fuente de información:		Base de datos de la Dirección de Capacitación y Enlace Institucional.								
Observaciones:										

Ficha Técnica del Indicador del Objetivo del Proyecto											
Clave:	IMEM-DCyEI-P03-01		Nombre del indicador:	Porcentaje de avance en la integración del Centro de Documentación Especializado en Género.							
Tipo:	Estratégico o De Gestión		Sentido de la medición:	<input checked="" type="checkbox"/> Ascendente <input type="checkbox"/> Descendente <input type="checkbox"/> Regular		Dimensión:	<input checked="" type="checkbox"/> Eficiencia <input type="checkbox"/> Eficacia <input type="checkbox"/> Calidad <input type="checkbox"/> Economía		Frecuencia de medición:	<input type="checkbox"/> Mensual <input type="checkbox"/> Bimestral <input checked="" type="checkbox"/> Trimestral <input type="checkbox"/> Semestral <input type="checkbox"/> Anual <input type="checkbox"/> Otro:	
	Definición: Mide el porcentaje de avance real de integración del Centro de Documentación Especializada en Género										
Método de cálculo:				Unidad de medida	Línea base					Meta 2016	
<input checked="" type="checkbox"/> Valor absoluto de variación <input type="checkbox"/> Porcentaje de Otro: <input type="checkbox"/> Razón o promedio				Porcentaje	2012	2013	2014	2015			50%
Fórmula de cálculo: % de avance realizado / % Programado * 100								0			
Programación de la meta 2016											
Primer trimestre			Segundo trimestre		Tercer trimestre			Cuarto trimestre			
0%			20%		30%			50%			
Glosario:											
Fuente de información: Base de datos de la Dirección de Capacitación y Enlace Institucional.											
Observaciones:											

Ficha Técnica del Indicador del Objetivo del Proyecto											
Clave:	IMEM-DJ-P04-01		Nombre del indicador:	Asesorías Jurídicas y Psicológicas brindadas							
Tipo:	Estratégico o De Gestión		Sentido de la medición:	<input checked="" type="checkbox"/> Ascendente <input type="checkbox"/> Descendente <input type="checkbox"/> Regular		Dimensión:	<input checked="" type="checkbox"/> Eficiencia <input type="checkbox"/> Eficacia <input type="checkbox"/> Calidad <input type="checkbox"/> Economía		Frecuencia de medición:	<input type="checkbox"/> Mensual <input type="checkbox"/> Bimestral <input checked="" type="checkbox"/> Trimestral <input type="checkbox"/> Semestral <input type="checkbox"/> Anual <input type="checkbox"/> Otro:	
	Definición: Personas Asesoradas en temas Jurídicos (Civil, Mercantil, Penal, Laboral, Familiar y otros) y Psicológicamente.										
Método de cálculo:				Unidad de medida	Línea base					Meta 2016	
<input checked="" type="checkbox"/> Valor absoluto de variación <input type="checkbox"/> Porcentaje de Otro: <input type="checkbox"/> Razón o promedio				Asesorías	2012	2013	2014	2015			1000
Fórmula de cálculo: Número Total de Asesorías Brindadas.								1000			
Programación de la meta 2016											
Primer trimestre			Segundo trimestre		Tercer trimestre			Cuarto trimestre			
250			450		600			1000			
Glosario: Asesorías Legales a Usuarias.											
Fuente de información: Base de datos de la Dirección Jurídica.											
Observaciones:											

Ficha Técnica del Indicador del Objetivo del Proyecto											
Clave:	IMEM-DJ-P04-02		Nombre del indicador:	Servicios otorgados en ludoteca.							
Tipo:	<input type="checkbox"/> Estratégico <input checked="" type="checkbox"/> De Gestión	Sentido de la medición:	<input checked="" type="checkbox"/> Ascendente <input type="checkbox"/> Descendente <input type="checkbox"/> Regular	Dimensión:	<input checked="" type="checkbox"/> Eficiencia <input type="checkbox"/> Eficacia <input type="checkbox"/> Calidad <input type="checkbox"/> Economía	Frecuencia de medición:	<input type="checkbox"/> Mensual <input type="checkbox"/> Bimestral <input checked="" type="checkbox"/> Trimestral <input type="checkbox"/> Semestral <input type="checkbox"/> Anual <input type="checkbox"/> Otro:				
Definición:	Cantidad de Servicios otorgados en ludoteca.										
Método de cálculo:				Unidad de medida	Línea base					Meta 2016	
<input checked="" type="checkbox"/> Valor absoluto Tasa de variación				<input type="checkbox"/> Porcentaje Otro:	<input type="checkbox"/> Razón o promedio	2012	2013	2014	2015		400
Fórmula de cálculo: Número de Servicios Proporcionados				Servicios							
Programación de la meta 2015											
Primer trimestre			Segundo trimestre			Tercer trimestre		Cuarto trimestre			
50			150			400		400			
Glosario:	Servicios proporcionados en Ludoteca.										
Fuente de información:	Base de datos de la Dirección Jurídica.										
Observaciones:											

Ficha Técnica del Indicador del Objetivo del Proyecto											
Clave:	IMEM-DJ-P04-03		Nombre del indicador:	Atención en Línea de la Mujer.							
Tipo:	<input type="checkbox"/> Estratégico <input checked="" type="checkbox"/> De Gestión	Sentido de la medición:	<input checked="" type="checkbox"/> Ascendente <input type="checkbox"/> Descendente <input type="checkbox"/> Regular	Dimensión:	<input checked="" type="checkbox"/> Eficiencia <input type="checkbox"/> Eficacia <input type="checkbox"/> Calidad <input type="checkbox"/> Economía	Frecuencia de medición:	<input type="checkbox"/> Mensual <input type="checkbox"/> Bimestral <input checked="" type="checkbox"/> Trimestral <input type="checkbox"/> Semestral <input type="checkbox"/> Anual <input type="checkbox"/> Otro:				
Definición:	Cantidad de mujeres atendidas en la Línea de la Mujer										
Método de cálculo:				Unidad de medida	Línea base					Meta 2016	
<input checked="" type="checkbox"/> Valor absoluto Tasa de variación				<input type="checkbox"/> Porcentaje Otro:	<input type="checkbox"/> Razón o promedio	2012	2013	2014	2015		200
Fórmula de cálculo: Número Total de Llamadas Atendidas.				Llamadas atendidas				200			
Programación de la meta 2015											
Primer trimestre			Segundo trimestre			Tercer trimestre		Cuarto trimestre			
51			101			147		200			
Glosario:	Orientaciones brindadas en la Línea de la Mujer.										
Fuente de información:	Base de datos de la Dirección Jurídica.										
Observaciones:											

Ficha Técnica del Indicador del Objetivo del Proyecto										
Clave:	IMEM-DJ-P04-04		Nombre del indicador:		Asesorías Jurídicas y consultas psicológicas proporcionadas en Unidad Móvil					
Tipo:	Estratégico o De Gestión		Sentido de la medición:	X Ascendente Descendente Regular		Dimensión:	X Eficiencia Eficacia Calidad Economía		Frecuencia de medición:	Mensual
	X De Gestión									
										X Trimestral
										Semestral
										Anual
										Otro:
Definición:		Cantidad de Asesorías Jurídicas y consultas psicológicas proporcionadas en Unidad Móvil								
Método de cálculo:				Unidad de medida	Línea base					Meta 2016
					2012	2013	2014	2015		
X Valor absoluto		Porcentaje		Razón o promedio						
Tasa de variación		Otro:								
Fórmula de cálculo: Número Total de Asesorías proporcionadas en Unidad Móvil.				Asesorías en Unidad Móvil				200		200
Programación de la meta 2015										
Primer trimestre			Segundo trimestre			Tercer trimestre		Cuarto trimestre		
50			100			150		200		
Glosario:		Servicios brindados en Unidad Móvil.								
Fuente de información:		Base de datos de la Dirección Jurídica.								
Observaciones:										

Ficha Técnica del Indicador del Objetivo del Proyecto										
Clave:	IMEM-DJ-P05-01		Nombre del indicador:		Porcentaje de iniciativas analizadas de leyes, reformas, decretos, acuerdos y demás instrumentos jurídicos.					
Tipo:	Estratégico o De Gestión		Sentido de la medición:	X Ascendente Descendente Regular		Dimensión:	X Eficiencia Eficacia Calidad Economía		Frecuencia de medición:	Mensual
	X De Gestión									
										X Trimestral
										Semestral
										Anual
										Otro:
Definición:		Mide las iniciativas analizadas de leyes, reformas, decretos, acuerdos y demás instrumentos jurídicos.								
Método de cálculo:				Unidad de medida	Línea base					Meta 2016
					2012	2013	2014	2015		
X Valor absoluto		Porcentaje		Razón o promedio						
Tasa de variación		Otro:								
Fórmula de cálculo: Número de iniciativas de leyes, reformas, decretos, acuerdos y demás instrumentos jurídicos analizados/Total de iniciativas de leyes, reformas, decretos, acuerdos y demás instrumentos jurídicos aprobados *100				Proyectos				5		5
Programación de la meta 2016										
Primer trimestre			Segundo trimestre			Tercer trimestre		Cuarto trimestre		
1			2			3		5		
Glosario:										
Fuente de información:		Base de datos de la Dirección Jurídica.								
Observaciones:		Son los Proyectos que se proponen para su revisión.								

Ficha Técnica del Indicador del Objetivo del Proyecto									
Clave:	IMEM-DJ-P06-01		Nombre del indicador:	Porcentaje de iniciativas analizadas de leyes, reformas, decretos, acuerdos y demás instrumentos jurídicos.					
Tipo:	<input type="checkbox"/> Estratégico	Sentido de la medición:	<input checked="" type="checkbox"/> Ascendente	Dimensión:	<input checked="" type="checkbox"/> Eficiencia	Frecuencia de medición:	<input type="checkbox"/> Mensual		
	<input checked="" type="checkbox"/> De Gestión		<input type="checkbox"/> Descendente		<input type="checkbox"/> Eficacia		<input checked="" type="checkbox"/> Trimestral		
			<input type="checkbox"/> Regular		<input type="checkbox"/> Calidad		<input type="checkbox"/> Semestral		
					<input type="checkbox"/> Economía		<input type="checkbox"/> Anual		
							<input type="checkbox"/> Otro:		
Definición:	Mide el porcentaje de iniciativas analizadas de leyes, reformas, decretos, acuerdos y demás instrumentos jurídicos.								
Método de cálculo:			Unidad de medida	Línea base					Meta 2016
				2012	2013	2014	2015		
<input checked="" type="checkbox"/> Valor absoluto	<input type="checkbox"/> Porcentaje	<input type="checkbox"/> Razón o promedio	Porcentaje				100%		100%
Tasa de variación	Otro:								
Fórmula de cálculo: Número de iniciativas de leyes, reformas, decretos, acuerdos y demás instrumentos jurídicos analizados/Total de iniciativas de leyes, reformas, decretos, acuerdos y demás instrumentos jurídicos aprobados *100									
Programación de la meta 2016									
Primer trimestre			Segundo trimestre		Tercer trimestre		Cuarto trimestre		
25%			50%		75%		100%		
Glosario:									
Fuente de información:	Base de datos de la Dirección Jurídica.								
Observaciones:	Son las Sesiones de SEPASE realizadas de acuerdo a las programadas. T								

Ficha Técnica del Indicador del Objetivo del Proyecto									
Clave:	IMEM-DCS-P7-01		Nombre del indicador:	Porcentaje de acciones difundidas a la ciudadanía					
Tipo:	<input type="checkbox"/> Estratégico	Sentido de la medición:	<input type="checkbox"/> Ascendente	Dimensión:	<input checked="" type="checkbox"/> Eficiencia	Frecuencia de medición:	<input type="checkbox"/> Mensual		
	<input checked="" type="checkbox"/> De Gestión		<input type="checkbox"/> Descendente		<input type="checkbox"/> Eficacia		<input checked="" type="checkbox"/> Trimestral		
			<input type="checkbox"/> Regular		<input type="checkbox"/> Calidad		<input type="checkbox"/> Semestral		
					<input type="checkbox"/> Economía		<input type="checkbox"/> Anual		
							<input type="checkbox"/> Otro:		
Definición:	Mide las acciones difundidas a la ciudadanía sobre el respeto a los Derechos Humanos e Igualdad de género en medios de comunicación de la Administración Pública Estatal.								
Método de cálculo:			Unidad de medida	Línea base					Meta 2016
				2012	2013	2014	2015		
<input type="checkbox"/> Valor absoluto	<input type="checkbox"/> Porcentaje	<input type="checkbox"/> Razón o promedio	Acciones				100%		100%
Tasa de variación	Otro:								
Fórmula de cálculo: Número de Acciones difundida/Total de Acciones Programadas en el año *100									
Programación de la meta 2016									
Primer trimestre			Segundo trimestre		Tercer trimestre		Cuarto trimestre		
25%			50%		75%		100%		
Glosario:									
Fuente de información:	Base de datos de la Dirección de Comunicación Social.								
Observaciones:	La difusión se realiza además en medios electrónicos como Facebook, Twitter entre otros.								

Ficha Técnica del Indicador del Objetivo del Proyecto											
Clave:	IMEM-DPEN-P08-01		Nombre del indicador:		Porcentaje de recomendaciones cumplidas en materia de derechos resultado del diagnóstico						
Tipo:	Estratégico o De Gestión		Sentido de la medición:	<input checked="" type="checkbox"/> Ascendente <input type="checkbox"/> Descendente <input type="checkbox"/> Regular		Dimensión:	<input checked="" type="checkbox"/> Eficiencia <input type="checkbox"/> Eficacia <input type="checkbox"/> Calidad <input type="checkbox"/> Economía		Frecuencia de medición:	<input type="checkbox"/> Mensual <input type="checkbox"/> Bimestral <input checked="" type="checkbox"/> Trimestral <input type="checkbox"/> Semestral <input type="checkbox"/> Anual <input type="checkbox"/> Otro:	
	Definición: Mide el porcentaje de recomendaciones cumplidas en materia de derechos resultado del diagnóstico										
Método de cálculo:				Unidad de medida	Línea base					Meta 2016	
<input type="checkbox"/> Valor absoluto <input checked="" type="checkbox"/> Porcentaje <input type="checkbox"/> Razón o promedio Tasa de variación de Otro:					2012	2013	2014	2015			
Fórmula de cálculo: ((Número de recomendaciones cumplidas / Total de recomendaciones realizadas en materia de derechos humanos) * 100				Acciones						100%	
Programación de la meta 2016											
Primer trimestre			Segundo trimestre		Tercer trimestre		Cuarto trimestre				
10%			35%		55%		100%				
Glosario:											
Fuente de información:		Base de datos de la Dirección de Planeación, Evaluación y Normatividad del Instituto de la Mujer para el Estado de Morelos.									
Observaciones:											

Ficha Técnica del Indicador del Objetivo del Proyecto											
Clave:	IMEM-DPEN-P09-01		Nombre del indicador:		Porcentaje de acciones realizadas para la Atención y Prevención de la Violencia.						
Tipo:	Estratégico o De Gestión		Sentido de la medición:	<input checked="" type="checkbox"/> Ascendente <input type="checkbox"/> Descendente <input type="checkbox"/> Regular		Dimensión:	<input checked="" type="checkbox"/> Eficiencia <input type="checkbox"/> Eficacia <input type="checkbox"/> Calidad <input type="checkbox"/> Economía		Frecuencia de medición:	<input type="checkbox"/> Mensual <input type="checkbox"/> Bimestral <input checked="" type="checkbox"/> Trimestral <input type="checkbox"/> Semestral <input type="checkbox"/> Anual <input type="checkbox"/> Otro:	
	Definición: Mide el porcentaje de acciones realizadas para la Atención y Prevención de la Violencia.										
Método de cálculo:				Unidad de medida	Línea base					Meta 2016	
<input type="checkbox"/> Valor absoluto <input checked="" type="checkbox"/> Porcentaje <input type="checkbox"/> Razón o promedio Tasa de variación de Otro:					2012	2013	2014	2015			
Fórmula de cálculo: (Total de acciones realizadas/ Total de acciones programadas) * 100 %				Acciones						100%	
Programación de la meta 2016											
Primer trimestre			Segundo trimestre		Tercer trimestre		Cuarto trimestre				
10%			35%		55%		100%				
Glosario:											
Fuente de información:		Base de datos de la Dirección de Planeación, Evaluación y Normatividad del Instituto de la Mujer para el Estado de Morelos.									
Observaciones:											

Concepto	Egresos					Subejercicio
	Aprobado	Ampliaciones/ (Reducciones)	Modificado	Devengado	Pagado	
	1	2	3 = (1 + 2)	4	5	6 = (3 - 4)
Programas						
Subsidios: Sector Social y Privado o Entidades Federativas y Municipios	-	-	-	-	-	-
Sujetos a Reglas de Operación	-	-	-	-	-	-
Otros Subsidios	-	-	-	-	-	-
Desempeño de las Funciones	18,953,521	1,511,613	20,465,133	11,078,524	10,758,967	9,386,610
Prestación de Servicios Públicos	18,953,521	1,511,613	20,465,133	11,078,524	10,758,967	9,386,610
Provisión de Bienes Públicos	-	-	-	-	-	-
Planeación, seguimiento y evaluación de políticas públicas	-	-	-	-	-	-
Promoción y fomento	-	-	-	-	-	-
Regulación y supervisión	-	-	-	-	-	-
Funciones de las Fuerzas Armadas (Únicamente Gobierno Federal)	-	-	-	-	-	-
Específicos	-	-	-	-	-	-
Proyectos de Inversión	-	-	-	-	-	-
Administrativos y de Apoyo	-	-	-	-	-	-
Apoyo al proceso presupuestario y para mejorar la eficiencia institucional	-	-	-	-	-	-
Apoyo a la función pública y al mejoramiento de la gestión	-	-	-	-	-	-
Operaciones ajenas	-	-	-	-	-	-
Compromisos	-	-	-	-	-	-
Obligaciones de cumplimiento de resolución jurisdiccional	-	-	-	-	-	-
Desastres Naturales	-	-	-	-	-	-
Obligaciones	-	-	-	-	-	-
Pensiones y jubilaciones	-	-	-	-	-	-
Aportaciones a la seguridad social	-	-	-	-	-	-
Aportaciones a fondos de estabilización	-	-	-	-	-	-
Aportaciones a fondos de inversión y reestructura de pensiones	-	-	-	-	-	-
Programas de Gasto Federalizado (Gobierno Federal)	-	-	-	-	-	-
Gasto Federalizado	-	-	-	-	-	-
Participaciones a entidades federativas y municipios	-	-	-	-	-	-
Costo financiero, deuda o apoyos a deudores y ahorradores de la banca	-	-	-	-	-	-
Adeudos de ejercicios fiscales anteriores	-	-	-	-	-	-
Total del Gasto	18,953,521	1,511,613	20,465,133	11,078,524	10,758,967	9,386,610

Concepto	Estimado	Devengado	Pagado ³
I. Ingresos Presupuestarios (I=1+2)	18,953,521	20,761,806	20,405,145
1. Ingresos del Gobierno de la Entidad Federativa ¹	18,953,521	20,761,806	20,405,145
2. Ingresos del Sector Paraestatal ¹	-	-	-
II. Egresos Presupuestarios (II=3+4)	18,953,521	11,078,524	10,758,967
3. Egresos del Gobierno de la Entidad Federativa ²	-	-	-
4. Egresos del Sector Paraestatal ²	18,953,521	11,078,524	10,758,967
III. Balance Presupuestario (Superávit o Déficit) (III = I - II)	-	9,683,282	9,646,178

Concepto	Estimado	Devengado	Pagado ³
III. Balance presupuestario (Superávit o Déficit)	-	9,683,282	9,646,178
IV. Intereses, Comisiones y Gastos de la Deuda	-	-	-
V. Balance Primario (Superávit o Déficit) (V= III - IV)	-	9,683,282	9,646,178

Concepto	Estimado	Devengado	Pagado ³
A. Financiamiento	-	-	-
B. Amortización de la deuda	-	-	-
C. Endeudamiento ó desendeudamiento (C = A - B)	-	-	-

¹ Los ingresos que se presentan son los ingresos presupuestarios totales sin incluir los ingresos por financiamientos. Los ingresos del Gobierno de la Entidad Federativa corresponden a los del Poder Ejecutivo, Legislativo Judicial y Autónomos

² Los egresos que se presentan son los egresos presupuestarios totales sin incluir los egresos por amortización. Los egresos del Gobierno de la Entidad Federativa corresponden a los del Poder Ejecutivo, Legislativo, Judicial y Organos Autónomos

³ Para Ingresos se reportan los ingresos recaudados; para egresos se reportan los egresos pagados



Anexos

Relación de esquemas bursátiles y de coberturas financieras

Formato libre

(Artículo 46, último párrafo LGCG)

NO APLICA

Información adicional que dispongan otras leyes

NO APLICA

Clave	Fondo, Programa o Convenio	Datos de la Cuenta Bancaria	
		Institución Bancaria	Número de Cuenta
11120101	INSTITUTO DE LA MUJER PARA EL ESTADO DE MORELOS	BANCO MERCANTIL DEL NORTE SA	0546928679
11120108	CDI 2013	BANCO MERCANTIL DEL NORTE SA	0882031240
11120111	TRANSVERSALIDAD 2014	BANCO MERCANTIL DEL NORTE SA	0229237357
11120112	SALUD 2014	BANCO MERCANTIL DEL NORTE SA	0233327497
11120115	PAIMEF 2016	BANCO MERCANTIL DEL NORTE SA	0417975353
11120116	TRANSVERSALIDAD 2016 MODALIDAD I	BANCO MERCANTIL DEL NORTE SA	0423104305
11120117	TRANSVERSALIDAD 2016 MODALIDAD III	BANCO MERCANTIL DEL NORTE SA	0423104293



Instituto Morelense de Radio y Televisión

CUENTA PÚBLICA CONSOLIDADA
ENTIDADES PARAESTATALES
ENERO - SEPTIEMBRE

2016



Introducción

CUENTA PÚBLICA | 2016
INSTITUTO MORELENSE DE RADIO Y TELEVISIÓN |
3° TRIMESTRE |

Introducción

El Instituto Morelense de Radio y Televisión, es un Organismo Público descentralizado creado mediante decreto el 08 de mayo de 2013, con personalidad jurídica y patrimonio propios, y tiene como objetivo promover la transmisión de programas de divulgación con fines de orientación social, cultural y cívica. La reciente creación nos permite ser un sistema de comunicación abierta y autónoma donde participan los individuos, los grupos y las instituciones, de acuerdo a sus intereses y necesidades, para conocer, discutir y actuar sobre la materia pública.

Actualmente el IMRyT en coordinación con el **INDETEC** (Instituto para el Desarrollo Técnico de las Haciendas Públicas), se encuentra en proceso de pruebas y adaptación de un sistema que se adapta a las necesidades de este Instituto y cumple con todos y cada uno de los requerimientos señalados en la Ley General de Contabilidad así como con los documentos técnicos emitidos por Consejo Nacional de Armonización contable y así dar cabal cumplimiento a las disposiciones para la elaboración, contenido, integración y presentación de las cuentas públicas, así como la consolidación de los estados financieros de los entes públicos.



Información Contable

CUENTA PÚBLICA
INSTITUTO MORELENSE DE RADIO Y TELEVISIÓN
3° TRIMESTRE | 2016

Concepto	2016	2015	Concepto	2016	2015
INGRESOS Y OTROS BENEFICIOS			GASTOS Y OTRAS PÉRDIDAS		
Ingresos de la Gestión	-	-	Gastos de Funcionamiento	26,364,177	47,318,729
Impuestos	-	-	Servicios Personales	19,698,069	39,861,339
Cuotas y Aportaciones de Seguridad Social	-	-	Materiales y Suministros	760,388	1,453,136
Contribuciones de Mejoras	-	-	Servicios Generales	5,905,720	6,004,254
Derechos	-	-		-	-
Productos de Tipo Corriente	-	-	Transferencia, Asignaciones, Subsidios y Otras Ayudas	-	-
Aprovechamientos de Tipo Corriente	-	-	Transferencias Internas y Asignaciones al Sector Público	-	-
Ingresos por Venta de Bienes y Servicios	-	-	Transferencias al Resto del Sector Público	-	-
Ingresos no Comprendidos en las Fracciones de la Ley de Ingresos Causados en Ejercicios Fiscales Anteriores Pendientes de Liquidación o Pago	-	-	Subsidios y Subvenciones	-	-
	-	-	Ayudas Sociales	-	-
	-	-	Pensiones y Jubilaciones	-	-
	-	-	Transferencias a Fideicomisos, Mandatos y Contratos Análogos	-	-
	-	-	Transferencias a la Seguridad Social	-	-
	-	-	Donativos	-	-
	-	-	Transferencias al Exterior	-	-
Participaciones, Aportaciones, Transferencias, Asignaciones, Subsidios y Otras Ayudas	33,599,823	45,041,655		-	-
Participaciones y Aportaciones	32,896,420	40,000,000	Participaciones y Aportaciones	-	-
Transferencia, Asignaciones, Subsidios y Otras ayudas	703,403	5,041,655	Participaciones	-	-
	-	-	Aportaciones	-	-
	-	-	Convenios	-	-
Otros Ingresos y Beneficios	74,778	1,792,368		-	-
Ingresos Financieros	73,755	103,453	Intereses, Comisiones y Otros Gastos de la Deuda Pública	-	-
Incremento por Variación de Inventarios	-	-	Intereses de la Deuda Pública	-	-
Disminución del Exceso de Estimaciones por Pérdida o Deterioro u Obsolescencia	-	-	Comisiones de la Deuda Pública	-	-
Disminución del Exceso de Provisiones	-	-	Gastos de la Deuda Pública	-	-
Otros Ingresos y Beneficios Varios	1,023	1,688,915	Costo por Coberturas	-	-
	-	-	Apoyos Financieros	-	-
Total de Ingresos y Otros Beneficios	33,674,601	46,834,023	Otros Gastos y Pérdidas Extraordinarias	6,839,579	12,767,481
	-	-	Estimaciones, Depreciaciones, Deterioros, Obsolescencia y Amortizaciones	6,839,579	12,348,484
	-	-	Provisiones	-	-
	-	-	Disminución de Inventarios	-	-
	-	-	Aumento por Insuficiencia de Estimaciones por Pérdida o Deterioro y Obsolescencia	-	-
	-	-	Aumento por Insuficiencia de Provisiones	-	-
	-	-	Otros Gastos	-	418,997
	-	-		-	-
	-	-	Inversión Pública	-	-
	-	-	Inversión Pública no Capitalizable	-	-
	-	-		-	-
	-	-	Total de Gastos y Otras Pérdidas	33,203,756	60,086,210
	-	-	Resultados del Ejercicio (Ahorro/Desahorro)	470,845	(13,252,187)

Bajo protesta de decir verdad declaramos que los Estados Financieros y sus Notas son razonablemente correctos y responsabilidad del emisor.

INSTITUTO MOREENSE DE RADIO Y TELEVISIÓN

CONCEPTO	Año		CONCEPTO	Año	
	2016	2015		2016	2015
ACTIVO			PASIVO		
Activo Circulante			Pasivo Circulante		
Efectivo y Equivalentes	5,946,817	722,926	Cuentas por Pagar a Corto Plazo	1,039,254	17,379
Derechos a Recibir Efectivo o Equivalentes	2,230,033	139,875	Documentos por Pagar a Corto Plazo	-	1,494,378
Derechos a Recibir Bienes o Servicios	5	3,885	Porción a Corto Plazo de la Deuda Pública a Largo Plazo	-	-
Inventarios	-	-	Títulos y Valores a Corto Plazo	-	-
Almacenes	-	-	Pasivos Diferidos a Corto Plazo	-	-
Estimación por Pérdida o Deterioro de Activos Circulantes	-	-	Fondos y Bienes de Terceros en Garantía y/o Administración a Corto Plazo	731,215	-
Otros Activos Circulantes	-	1,025,718	Provisiones a Corto Plazo	-	-
Total de Activos Circulantes	8,176,855	1,892,404	Otros Pasivos a Corto Plazo	-	1,425,214
Activo No Circulante			Total de Pasivos Circulantes	1,770,469	2,936,971
Inversiones Financieras a Largo Plazo	-	-	Pasivo No Circulante		
Derechos a Recibir Efectivo o Equivalentes a Largo Plazo	-	-	Cuentas por Pagar a Largo Plazo	-	-
Bienes Inmuebles, Infraestructura y Construcciones en Proceso	-	-	Documentos por Pagar a Largo Plazo	-	-
Bienes Muebles	61,469,687	58,110,719	Deuda Pública a Largo Plazo	-	-
Activos Intangibles	-	-	Pasivos Diferidos a Largo Plazo	-	-
Depreciación, Deterioro y Amortización Acumulada de Bienes	(19,188,586)	(12,910,872)	Fondos y Bienes de Terceros en Garantía y/o en Administración a Largo Plazo	-	-
Activos Diferidos	-	154,419	Provisiones a Largo Plazo	-	-
Estimación por Pérdida o Deterioro de Activos no Circulantes	-	-	Total de Pasivos No Circulantes	-	-
Otros Activos no Circulantes	-	-	Total del Pasivo	1,770,469	2,936,971
Total de Activos No Circulantes	42,281,101	45,354,266	HACIENDA PÚBLICA/ PATRIMONIO		
Total del Activo	50,457,956	47,246,670	Hacienda Pública/Patrimonio Contribuido	55,031,743	55,190,180
			Aportaciones	55,031,743	55,190,180
			Donaciones de Capital	-	-
			Actualización de la Hacienda Pública / Patrimonio	-	-
			Hacienda Pública/Patrimonio Generado	(6,344,256)	(10,880,481)
			Resultados del Ejercicio (Ahorro / Desahorro)	470,845	(13,252,187)
			Resultados de Ejercicios Anteriores	(6,815,101)	2,371,706
			Revalúos	-	-
			Reservas	-	-
			Rectificaciones de Resultados de Ejercicios Anteriores	-	-
			Exceso o Insuficiencia en la Actualización de la Hacienda Pública/Patrimonio	-	-
			Resultado por Posición Monetaria	-	-
			Resultado por Tenencia de Activos no Monetarios	-	-
			Total Hacienda Pública/ Patrimonio	48,687,487	44,309,699
			Total del Pasivo y Hacienda Pública / Patrimonio	50,457,956	47,246,670

Bajo protesta de decir verdad declaramos que los Estados Financieros y sus Notas son razonablemente correctos y responsabilidad del emisor.

Concepto	Origen	Aplicación	Concepto	Origen	Aplicación
ACTIVO	7,461,731	10,673,017	PASIVO	1,753,090	2,919,592
Activo Circulante	1,029,598	7,314,049	Activo Circulante	1,753,090	2,919,592
Efectivo y Equivalentes	-	5,223,891	Cuentas por Pagar a Corto Plazo	1,021,875	-
Derechos a Recibir Efectivo o Equivalentes	-	2,090,158	Documentos por Pagar a Corto Plazo	-	-
Derechos a Recibir Bienes o Servicios	3,880	-	Porción a Corto Plazo de la Deuda Pública a Largo Plazo	-	1,494,378
Inventarios	-	-	Títulos y Valores a Corto Plazo	-	-
Almacenes	-	-	Pasivos Diferidos a Corto Plazo	-	-
Estimación por Pérdida o Deterioro de Activos Circulantes	-	-	Fondos y Bienes de Terceros en Garantía y/o Administración a Corto Plazo	731,215	-
Otros Activos Circulantes	1,025,718	-	Provisiones a Corto Plazo	-	-
			Otros Pasivos a Corto Plazo	-	1,425,214
Activo No Circulante	6,432,133	3,358,968	Activo No Circulante	-	-
Inversiones Financieras a Largo Plazo	-	-	Cuentas por Pagar a Largo Plazo	-	-
Derechos a Recibir Efectivo o Equivalentes a Largo Plazo	-	-	Documentos por Pagar a Largo Plazo	-	-
Bienes Inmuebles, Infraestructura y Construcciones en Proceso	-	-	Deuda Pública a Largo Plazo	-	-
Bienes Muebles	-	3,358,968	Pasivos Diferidos a Largo Plazo	-	-
Activos Intangibles	-	-	Fondos y Bienes de Terceros en Garantía y/o en Administración a Largo Plazo	-	-
Depreciación, Deterioro y Amortización Acumulada de Bienes	6,277,714	-	Provisiones a Largo Plazo	-	-
Activos Diferidos	154,419	-	HACIENDA PÚBLICA/ PATRIMONIO	13,723,032	9,345,244
Estimación por Pérdida o Deterioro de Activos no Circulantes	-	-	Hacienda Pública/Patrimonio Contribuido	-	158,437
Otros Activos no Circulantes	-	-	Aportaciones	-	158,437
			Donaciones de Capital	-	-
			Actualización de la Hacienda Pública / Patrimonio	-	-
			Hacienda Pública/Patrimonio Generado	13,723,032	9,186,807
			Resultados del Ejercicio (Ahorro / Desahorro)	13,723,032	-
			Resultados de Ejercicios Anteriores	-	9,186,807
			Revalúos	-	-
			Reservas	-	-
			Rectificaciones de Resultados de Ejercicios Anteriores	-	-
			Exceso o Insuficiencia en la Actualización de la Hacienda Pública/Patrimonio	-	-
			Resultado por Posición Monetaria	-	-
			Resultado por Tenencia de Activos no Monetarios	-	-

Bajo protesta de decir verdad declaramos que los Estados Financieros y sus Notas son razonablemente correctos y responsabilidad del emisor.



Cuenta Pública 2016
Estado Analítico del Activo
Del 1 de enero al 30 de septiembre de 2016
(Pesos)
INSTITUTO MORENSE DE RADIO Y TELEVISIÓN



Concepto	Saldo Inicial 1	Cargos del Periodo 2	Abonos del Periodo 3	Saldo Final 4 = (1+2-3)	Variación del Periodo (4-1)
ACTIVO	50,963,931	81,285,180	81,791,155	50,457,956	(505,975)
Activo Circulante	1,881,715	81,074,880	74,779,740	8,176,855	6,295,140
Efectivo y Equivalentes	722,926	41,995,970	36,772,079	5,946,817	5,223,891
Derechos a Recibir Efectivo o Equivalentes	1,154,905	39,068,575	37,993,447	2,230,033	1,075,128
Derechos a Recibir Bienes o Servicios	3,884	10,335	14,214	5	(3,879)
Inventarios	-	-	-	-	-
Almacenes	-	-	-	-	-
Estimación por Pérdida o Deterioro de Activos Circulantes	-	-	-	-	-
Otros Activos Circulantes	-	-	-	-	-
Activo No Circulante	49,082,216	210,300	7,011,415	42,281,101	(6,801,115)
Inversiones Financieras a Largo Plazo	-	-	-	-	-
Derechos a Recibir Efectivo o Equivalentes a Largo Plazo	-	-	-	-	-
Bienes Inmuebles, Infraestructura y Construcciones en Proceso	-	-	-	-	-
Bienes Muebles	61,276,804	192,883	-	61,469,687	192,883
Activos Intangibles	-	-	-	-	-
Depreciación, Deterioro y Amortización Acumulada de Bienes	(12,349,007)	-	6,839,579	(19,188,586)	(6,839,579)
Activos Diferidos	154,419	17,417	171,836	-	(154,419)
Estimación por Pérdida o Deterioro de Activos no Circulantes	-	-	-	-	-
Otros Activos no Circulantes	-	-	-	-	-

Bajo protesta de decir verdad declaramos que los Estados Financieros y sus Notas son razonablemente correctos y responsabilidad del emisor.

INSTITUTO MORELENSE DE RADIO Y TELEVISION

Denominación de las Deudas		Moneda de Contratación	Institución o País Acreedor	Saldo Inicial del Periodo	Saldo Final del Periodo
DEUDA PÚBLICA					
Deuda Interna					
Corto Plazo					
	Instituciones de Crédito	Pesos	-	-	-
	Títulos y Valores	Pesos	-	-	-
	Arrendamientos Financieros	Pesos	-	-	-
	Títulos y Valores	Pesos	-	-	-
	Arrendamientos Financieros	Pesos	-	-	-
Deuda Externa					
	Organismos Financieros Internacionales		-	-	-
	Deuda Bilateral		-	-	-
	Títulos y Valores		-	-	-
	Arrendamientos Financieros		-	-	-
Subtotal a Corto Plazo					
Largo Plazo					
	Instituciones de Crédito	Pesos	-	-	-
	Títulos y Valores	Pesos	-	-	-
	Arrendamientos Financieros	Pesos	-	-	-
Deuda Externa					
	Organismos Financieros Internacionales		-	-	-
	Deuda Bilateral		-	-	-
	Títulos y Valores		-	-	-
	Arrendamientos Financieros		-	-	-
Subtotal a Largo Plazo					
Otros Pasivos					
				2,936,971	1,770,469
Total Deuda y Otros Pasivos				2,936,971	1,770,469

Bajo protesta de decir verdad declaramos que los Estados Financieros y sus Notas son razonablemente correctos y responsabilidad del emisor.

INSTITUTO MORELENSE DE RADIO Y TELEVISIÓN

Concepto	Hacienda Pública/Patrimonio Contribuido	Hacienda Pública/Patrimonio Generado de Ejercicios Anteriores	Hacienda Pública/Patrimonio Generado del Ejercicio	Ajustes por Cambios de Valor	TOTAL
Rectificaciones de Resultados de Ejercicios Anteriores	-	-	-	-	-
Patrimonio Neto Inicial Ajustado del Ejercicio	55,190,180	-	-	-	55,190,180
Aportaciones	55,190,180	-	-	-	55,190,180
Donaciones de Capital	-	-	-	-	-
Actualización de la Hacienda Pública/Patrimonio	-	-	-	-	-
Variaciones de la Hacienda Pública/Patrimonio Neto del Ejercicio	-	2,371,706	(13,252,187)	-	(10,880,481)
Resultados del Ejercicio (Ahorro/Desahorro)	-	-	(13,252,187)	-	(13,252,187)
Resultados de Ejercicios Anteriores	-	2,371,706	-	-	2,371,706
Revalúos	-	-	-	-	-
Reservas	-	-	-	-	-
Hacienda Pública/Patrimonio Neto Final del Ejercicio 2015	55,190,180	2,371,706	(13,252,187)	-	44,309,699
Cambios en la Hacienda Pública/Patrimonio Neto del Ejercicio	(158,437)	-	-	-	(158,437)
Aportaciones	(158,437)	-	-	-	(158,437)
Donaciones de Capital	-	-	-	-	-
Actualización de la Hacienda Pública/Patrimonio	-	-	-	-	-
Variaciones de la Hacienda Pública/Patrimonio Neto del Ejercicio	-	(9,186,807)	470,845	-	(8,715,962)
Resultados del Ejercicio (Ahorro/Desahorro)	-	-	470,845	-	470,845
Resultados de Ejercicios Anteriores	-	(9,186,807)	-	-	(9,186,807)
Revalúos	-	-	-	-	-
Reservas	-	-	-	-	-
Saldo Neto en la Hacienda Pública / Patrimonio 2016	55,031,743	(6,815,101)	470,845	-	48,687,487

Bajo protesta de decir verdad declaramos que los Estados Financieros y sus Notas son razonablemente correctos y responsabilidad del emisor.

Concepto	2016	2015	Concepto	2016	2015
Flujos de Efectivo de las Actividades de Gestión			Flujos de Efectivo de las Actividades de Inversión		
Origen			Origen		
Impuestos	33,674,601	46,834,023	Bienes Inmuebles, Infraestructura y Construcciones en Proceso	7,012,878	62,386,207
Cuotas y Aportaciones de Seguridad Social	-	-	Bienes Muebles	-	1,276,807
Contribuciones de mejoras	-	-	Otros Orígenes de Inversión	7,012,878	61,109,400
Derechos	-	-			
Productos de Tipo Corriente	-	-	Aplicación		
Aprovechamientos de Tipo Corriente	-	-	Bienes Inmuebles, Infraestructura y Construcciones en Proceso	2,259,832	51,282,241
Ingresos por Venta de Bienes y Servicios	-	-			
Ingresos no Comprendidos en las Fracciones de la Ley de Ingresos	-	-			
Causados en Ejercicios Fiscales Anteriores Pendientes de Liquidación o Pago	-	-			
Participaciones y Aportaciones	32,896,420	40,000,000	Bienes Muebles	192,883	-
Transferencias, Asignaciones y Subsidios y Otras Ayudas	703,403	5,041,655	Otras Aplicaciones de Inversión	2,066,949	51,282,241
Otros Orígenes de Operación	74,778	1,792,368			
	33,203,756	60,086,210	Flujos Netos de Efectivo por Actividades de Inversión	4,753,046	11,103,966
Aplicación			Flujo de Efectivo de las Actividades de Financiamiento		
Servicios Personales	19,698,069	39,861,339	Origen		
Materiales y Suministros	760,388	1,453,136	Endeudamiento Neto	-	-
Servicios Generales	5,905,720	6,004,254	Interno	-	-
	-	-	Externo	-	-
Transferencias Internas y Asignaciones al Sector Público	-	-	Otros Orígenes de Financiamiento	-	-
Transferencias al resto del Sector Público	-	-			
Subsidios y Subvenciones	-	-	Aplicación		
Ayudas Sociales	-	-	Servicios de la Deuda	-	-
Pensiones y Jubilaciones	-	-	Interno	-	-
Transferencias a Fideicomisos, Mandatos y Contratos Análogos	-	-	Externo	-	-
Transferencias a la Seguridad Social	-	-	Otras Aplicaciones de Financiamiento	-	-
Donativos	-	-			
Transferencias al Exterior	-	-	Flujos netos de Efectivo por Actividades de Financiamiento		
	-	-			
Participaciones	-	-	Incremento/Disminución Neta en el Efectivo y Equivalentes al Efectivo	5,223,891	(2,148,221)
Aportaciones	-	-			
Convenios	-	-			
Otras Aplicaciones de Operación	6,839,579	12,767,481	Efectivo y Equivalente al Efectivo al Inicio del Ejercicio	722,926	2,871,147
	470,845	(13,252,187)	Efectivo y Equivalente al Efectivo al Final del Ejercicio	5,946,817	722,926

Bajo protesta de decir verdad declaramos que los Estados Financieros y sus Notas son razonablemente correctos y responsabilidad del emisor.

Informe de Pasivos Contingentes

XXXX

NO APLICA

NOTAS A LOS ESTADOS FINANCIEROS

a) NOTAS DE DESGLOSE

I) NOTAS AL ESTADO DE SITUACIÓN FINANCIERA

Activo

1. Efectivo y Equivalentes

El saldo de Fondo General está integrado por: 30,000.00

Fondo General 30,000.00

El saldo de Bancos está integrado por: 5,916,816.90

Afirme Cta. 143116700	3,979,717.87
Afirme Cta. 143116794	508,086.89
Afirme Cta. 143117669	101,982.78
Afirme Cta. 143119211	1,315,733.88
Afirme Cta. 143122026	11,295.48

2. Derechos a recibir Efectivo y Equivalentes y Bienes o Servicios a Recibir

El saldo de Deudores Diversos está integrado por: 170,462.21

Jessica Viviana Soda Sanem	124,874.88
Ulises Cardoso Garcia	1,973.98
Erick Esparza Avilés	34,303.00
Creatividad en Imagen, S.A. de C.V.	9,310.35

El saldo de Deudores por Anticipo de Nomina está integrado por: 92,000.00

Martha Alicia Gutiérrez Vázquez	10,000.00
Yenny Duarte Gabriola	7,500.00
Jonathan Villamil Hernández	15,000.00
Gabriel Arturo Morales Martínez	15,000.00
María Elizabeth Vega Audifret	10,000.00
Dulce Getsemani Martínez Arce	12,000.00
Sabrina Mendoza Yáñez	7,500.00
Diana Lili Campos González	15,000.00

INSTITUTO MORELENSE DE RADIO Y TELEVISIÓN

El saldo de Impuestos Acreditables está integrado por:	922,802.61
IVA Acreditable a Favor	921,313.00
IVA a Favor	1,489.61

3. Depreciación Acumulada Bienes Muebles, Inmuebles e Intangibles

El saldo de Depreciación Acumulada de Bienes Muebles está integrado por:	-19,188,585.81
Bienes Muebles de oficina	-127,134.05
Equipo de computo	-13,288,994.23
Equipo de Transporte	-971,888.48
Equipo de Radiocomunicaciones	-3,550,404.16
Sistema de Aire Acondicionado	-120,286.58
Otros Equipos	-812,178.18
Herramientas y Maquinaria	-317,700.13

4. Derechos a Recibir Bienes o Servicios

El saldo de Anticipo a Proveedores por servicios esta integrado por:	5.21
Cablemas Telecomunicaciones, S.A. de C.V.	5.21

5. Otros Activos

El saldo de IVA Acreditable esta integrado por:	1,044,768.53
IVA Acreditable	1,044,768.53

Pasivo

1. Cuentas por Pagar a Corto Plazo

El saldo de Proveedores a pagar a corto plazo está integrado por:	1,098.82
Cablemas Telecomunicaciones, S.A. de C.V.	270.16
Telefonos de Mexico, S.A.B. de C.V.	791.01
Super Papelera. S.A. de C.V.	37.65
El saldo de Retenciones y Contribuciones a Pagar está integrado por:	91,589.24
IVA trasladado	91,589.24

2. Impuestos por pagar

El saldo de Impuestos por pagar esta integrado por:	917,194.64
Impuesto Sobre la Renta por Honorarios	21,459.95
Impuesto Sobre la Renta por Salarios	184,953.93
Cuotas IMSS patronal	254,301.46
Cuotas IMSS Trabajadores	434,619.59
Impuesto Sobre la Renta por Asimilables	4,634.68
Seguros de Vida Cuota Trabajador	0.00
IVA Honorarios	0.91
IVA por Trasladar	17,224.12

3. Otros Pasivos

El saldo de Acreedores Diversos está integrado por:	731,214.89
Gobierno del Estado de Morelos (Seguros de Vida)	631,562.54
Gobierno del Estado de Morelos (Seguros de Vida)	52,543.06
SAT	9.00
Gobierno del Estado de Morelos (Dif Cuotas IMSS Patronal)	.29
Jose Margarito Peguero Arciniega	10,000.00
El saldo de IVA Traslado está integrado por:	53,870.07
IVA Traslado	53,870.07



Información Presupuestaria

CUENTA PÚBLICA | 2016
INSTITUTO MORELENSE DE RADIO Y TELEVISIÓN
3° TRIMESTRE |

Rubro de Ingresos	Ingreso					Diferencia (6 = 5 - 1)
	Estimado (1)	Ampliaciones y Reducciones (2)	Modificado (3 = 1 + 2)	Devengado (4)	Recaudado (5)	
Impuestos	-	-	-	-	-	-
Cuotas y Aportaciones de Seguridad Social	-	-	-	-	-	-
Contribuciones de Mejoras	-	-	-	-	-	-
Derechos	-	-	-	-	-	-
Productos	-	-	-	-	-	-
Corriente	-	-	-	-	-	-
Capital	-	-	-	-	-	-
Aprovechamientos	-	-	-	-	-	-
Corriente	-	-	-	-	-	-
Capital	-	-	-	-	-	-
Ingresos por Ventas de Bienes y Servicios	-	-	-	-	-	-
Participaciones y Aportaciones	38,149,749	5,564,000	43,713,749	32,896,421	32,896,421	(5,253,328)
Transferencias, Asignaciones, Subsidios y Otras Ayudas	-	900,603	900,603	703,403	703,403	703,403
Ingresos Derivados de Financiamientos	-	-	-	-	-	-
Total	38,149,749	6,464,603	44,614,352	33,599,824	33,599,824	(4,549,925)
				Ingresos excedentes ¹		

Estado Analítico de Ingresos Por Fuente de Financiamiento	Ingreso					Diferencia (6 = 5 - 1)
	Estimado (1)	Ampliaciones y Reducciones (2)	Modificado (3 = 1 + 2)	Devengado (4)	Recaudado (5)	
Ingresos del Gobierno	38,149,749	55,640,000	93,789,749	32,896,421	32,896,421	(5,253,328)
Impuestos	-	-	-	-	-	-
Contribuciones de Mejoras	-	-	-	-	-	-
Derechos	-	-	-	-	-	-
Productos	-	-	-	-	-	-
Corriente	-	-	-	-	-	-
Capital	-	-	-	-	-	-
Aprovechamientos	-	-	-	-	-	-
Corriente	-	-	-	-	-	-
Capital	-	-	-	-	-	-
Participaciones y Aportaciones	38,149,749	55,640,000	93,789,749	32,896,421	32,896,421	(5,253,328)
Transferencias, Asignaciones, Subsidios y Otras Ayudas	-	-	-	-	-	-
Ingresos de Organismos y Empresas	-	900,603	900,603	703,403	703,403	703,403
Cuotas y Aportaciones de Seguridad Social	-	-	-	-	-	-
Ingresos por Ventas de Bienes y Servicios	-	-	-	-	-	-
Transferencias, Asignaciones, Subsidios y Otras Ayudas	-	900,603	900,603	703,403	703,403	703,403
Ingresos derivados de financiamiento	-	-	-	-	-	-
Ingresos Derivados de Financiamientos	-	-	-	-	-	-
Total	38,149,749	56,540,603	94,690,352	33,599,824	33,599,824	(4,549,925)
				Ingresos excedentes ¹		

¹ Los ingresos excedentes se presentan para efectos de cumplimiento de la Ley General de Contabilidad Gubernamental y el importe reflejado debe ser siempre mayor a cero

Concepto	Egresos					
	Aprobado	Ampliaciones/ (Reducciones)	Modificado	Devengado	Pagado	Subejercicio
	1	2	3 = (1 + 2)	4	5	6 = (3 - 4)
Secretaría Ejecutiva de la Gobernatura	-	-	-	-	-	-
Secretaría de Gobierno	38,149,749	6,464,603	44,614,352	24,945,225	24,945,215	19,669,127
Secretaría de Hacienda	-	-	-	-	-	-
Secretaría de Economía	-	-	-	-	-	-
Secretaría de Desarrollo Agropecuario	-	-	-	-	-	-
Secretaría de Obras Públicas	-	-	-	-	-	-
Secretaría de Educación	-	-	-	-	-	-
Secretaría de Salud	-	-	-	-	-	-
Fiscalía General del Estado	-	-	-	-	-	-
Secretaría de Administración	-	-	-	-	-	-
Secretaría de la Contraloría	-	-	-	-	-	-
Comisión Estatal de Seguridad Pública	-	-	-	-	-	-
Consejería Jurídica	-	-	-	-	-	-
Secretaría de Turismo	-	-	-	-	-	-
Secretaría de Desarrollo Social	-	-	-	-	-	-
Secretaría del Trabajo	-	-	-	-	-	-
Secretaría de Cultura	-	-	-	-	-	-
Secretaría de Desarrollo Sustentable	-	-	-	-	-	-
Secretaría de Innovación, Ciencia y Tecnología	-	-	-	-	-	-
Secretaría de Movilidad y Transporte	-	-	-	-	-	-
Secretaría de Información y Comunicación	-	-	-	-	-	-
Gastos Institucionales	-	-	-	-	-	-
Poder Legislativo	-	-	-	-	-	-
Poder Judicial	-	-	-	-	-	-
Organismos Autónomos	-	-	-	-	-	-
Entidades Paraest. y Fid. No Emp. y No Fin.	-	-	-	-	-	-
Fideicomisos Emp. No Fin. con Part. Est. May.	-	-	-	-	-	-
Poder Ejecutivo de los Municipios	-	-	-	-	-	-
Total del Gasto	38,149,749	6,464,603	44,614,352	24,945,225	24,945,215	19,669,127

Concepto	Egresos						Subejercicio
	Aprobado	Ampliaciones/ (Reducciones)	Modificado	Devengado	Pagado		
	1	2	3 = (1 + 2)	4	5	6 = (3 - 4)	
Gasto Corriente	37,976,619	6,449,089	44,425,708	24,756,582	24,756,572	19,669,126	
Gasto de Capital	173,130	15,514	188,644	188,643	188,643	1	
Amortización de la Deuda y Disminución de Pasivos	-	-	-	-	-	-	
Pensiones y Jubilaciones	-	-	-	-	-	-	
Participaciones	-	-	-	-	-	-	
Total del Gasto	38,149,749	6,464,603	44,614,352	24,945,225	24,945,215	19,669,127	

Concepto	Egresos					Subejercicio
	Aprobado	Ampliaciones/ (Reducciones)	Modificado	Devengado	Pagado	
	1	2	3 = (1 + 2)	4	5	
Servicios Personales						
Remuneraciones al Personal de Carácter Permanente	32,148,835	53,420	32,202,255	18,090,476	18,090,476	14,111,779
Remuneraciones al Personal de Carácter Transitorio	12,690,432	-	12,690,432	9,447,045	9,447,045	3,243,387
Remuneraciones Adicionales y Especiales	211,638	34,150	245,788	198,763	198,763	47,025
Seguridad Social	13,085,400	-	13,085,400	6,820,115	6,820,115	6,265,285
Otras Prestaciones Sociales y Económicas	5,362,958	19,270	5,382,228	999,703	999,703	4,382,525
Provisiones	798,407	-	798,407	624,850	624,850	173,557
Pago de Estímulos a Servidores Públicos	-	-	-	-	-	-
Materiales y Suministros						
Materiales de Administración, Emisión de Documentos y Artículos Oficiales	1,120,052	134,583	1,254,635	760,388	760,451	494,247
Alimentos y Utensilios	342,008	74,514	416,522	245,864	245,864	170,658
Materias Primas y Materiales de Producción y Comercialización	66,412	10,518	76,930	47,409	47,409	29,521
Materiales y Artículos de Construcción y de Reparación	124,956	167	125,123	53,682	53,682	71,441
Productos Químicos, Farmacéuticos y de Laboratorio	8,233	-	8,233	1,381	1,381	6,852
Combustibles, Lubrificantes y Aditivos	396,707	45,612	442,319	296,889	296,889	145,430
Vestuario, Blancos, Prendas de Protección y Artículos Deportivos	40,680	195	40,875	15,743	15,806	25,132
Materiales y Suministros Para Seguridad	-	3,577	3,577	-	-	3,577
Herramientas, Refacciones y Accesorios Menores	141,056	-	141,056	99,420	99,420	41,636
Servicios Generales						
Servicios Básicos	4,707,732	6,261,086	10,968,818	5,905,717	5,905,644	5,063,101
Servicios de Arrendamiento	1,862,816	-	1,862,816	1,119,644	1,119,643	743,172
Servicios Profesionales, Científicos, Técnicos y Otros Servicios	763,197	507,500	1,270,697	1,035,829	1,035,829	234,868
Servicios Financieros, Bancarios y Comerciales	885,783	3,973,936	4,859,719	1,476,005	1,476,005	3,383,714
Servicios de Instalación, Reparación, Mantenimiento y Conservación	141,129	-	141,129	121,855	121,855	19,274
Servicios de Comunicación Social y Publicidad	565,042	161,165	726,207	357,835	357,836	368,372
Servicios de Traslado y Viáticos	217,760	1,239,362	1,457,122	1,444,011	1,444,011	13,111
Servicios Oficiales	201,607	379,123	580,730	316,859	316,859	263,871
Otros Servicios Generales	5,973	-	5,973	-	-	5,973
	64,425	-	64,425	33,679	33,679	30,746

Concepto	Egresos					Subejercicio
	Aprobado	Ampliaciones/ (Reducciones)	Modificado	Devengado	Pagado	
	1	2	3 = (1 + 2)	4	5	
Transferencias, Asignaciones, Subsidios y Otras Ayudas						
Transferencias Internas y Asignaciones al Sector Público	-	-	-	-	-	-
Transferencias al Resto del Sector Público	-	-	-	-	-	-
Subsidios y Subvenciones	-	-	-	-	-	-
Ayudas Sociales	-	-	-	-	-	-
Pensiones y Jubilaciones	-	-	-	-	-	-
Transferencias a Fideicomisos, Mandatos y Otros Análogos	-	-	-	-	-	-
Transferencias a la Seguridad Social	-	-	-	-	-	-
Donativos	-	-	-	-	-	-
Transferencias al Exterior	-	-	-	-	-	-
Bienes Muebles, Inmuebles e Intangibles	173,130	15,514	188,644	188,644	188,644	
Mobiliario y Equipo de Administración	40,213	15,514	55,727	55,727	55,727	
Mobiliario y Equipo Educativo y Recreativo	-	-	-	-	-	
Equipo e Instrumental Médico y de Laboratorio	-	-	-	-	-	
Vehículos y Equipo de Transporte	-	-	-	-	-	
Equipo de Defensa y Seguridad	-	-	-	-	-	
Maquinaria, Otros Equipos y Herramientas	132,917	-	132,917	132,917	132,917	
Activos Biológicos	-	-	-	-	-	
Bienes Inmuebles	-	-	-	-	-	
Activos Intangibles	-	-	-	-	-	
Inversión Pública						
Obra Pública en Bienes de Dominio Público	-	-	-	-	-	
Obra Pública en Bienes Propios	-	-	-	-	-	
Proyectos Productivos y Acciones de Fomento	-	-	-	-	-	
Inversiones Financieras y Otras Provisiones						
Inversiones Para el Fomento de Actividades Productivas	-	-	-	-	-	
Acciones y Participaciones de Capital	-	-	-	-	-	
Compra de Títulos y Valores	-	-	-	-	-	
Concesión de Préstamos	-	-	-	-	-	
Inversiones en Fideicomisos, Mandatos y Otros Análogos	-	-	-	-	-	
Otras Inversiones Financieras	-	-	-	-	-	
Provisiones para Contingencias y Otras Erogaciones Especiales	-	-	-	-	-	
						6 = (3 - 4)

Concepto	Egresos					Subejercicio
	Aprobado	Ampliaciones/ (Reducciones)	Modificado	Devengado	Pagado	
	1	2	3 = (1 + 2)	4	5	
Participaciones y Aportaciones						
Participaciones	-	-	-	-	-	-
Aportaciones	-	-	-	-	-	-
Convenios	-	-	-	-	-	-
Deuda Pública						
Amortización de la Deuda Pública	-	-	-	-	-	-
Intereses de la Deuda Pública	-	-	-	-	-	-
Comisiones de la Deuda Pública	-	-	-	-	-	-
Gastos de la Deuda Pública	-	-	-	-	-	-
Costo por Coberturas	-	-	-	-	-	-
Apoyos Financieros	-	-	-	-	-	-
Adeudos de Ejercicios Fiscales Anteriores (Adefas)	-	-	-	-	-	-
Total del Gasto	38,149,749	6,464,603	44,614,352	24,945,225	24,945,215	19,669,127

Concepto	Egresos						Subejercicio
	Aprobado	Ampliaciones/ (Reducciones)	Modificado	Devengado	Pagado		
	1	2	3 = (1 + 2)	4	5	6 = (3 - 4)	
Gobierno							
Legislación	-	-	-	-	-	-	-
Justicia	-	-	-	-	-	-	-
Coordinación de la Política de Gobierno	-	-	-	-	-	-	-
Relaciones Exteriores	-	-	-	-	-	-	-
Asuntos Financieros y Hacendarios	-	-	-	-	-	-	-
Seguridad Nacional	-	-	-	-	-	-	-
Asuntos de Orden Público y de Seguridad Interior	-	-	-	-	-	-	-
Otros Servicios Generales	-	-	-	-	-	-	-
Desarrollo Social	38,149,749	6,464,603	44,614,352	24,945,225	24,945,215	19,669,127	
Protección Ambiental	-	-	-	-	-	-	-
Vivienda y Servicios a la Comunidad	-	-	-	-	-	-	-
Salud	-	-	-	-	-	-	-
Recreación, Cultura y Otras Manifestaciones Sociales	38,149,749	6,464,603	44,614,352	24,945,225	24,945,215	19,669,127	
Educación	-	-	-	-	-	-	-
Protección Social	-	-	-	-	-	-	-
Otros Asuntos Sociales	-	-	-	-	-	-	-
Desarrollo Económico							
Asuntos Económicos, Comerciales y Laborales en General	-	-	-	-	-	-	-
Agropecuaria, Silvicultura, Pesca y Caza	-	-	-	-	-	-	-
Combustibles y Energía	-	-	-	-	-	-	-
Minería, Manufacturas y Construcción	-	-	-	-	-	-	-
Transporte	-	-	-	-	-	-	-
Comunicaciones	-	-	-	-	-	-	-
Turismo	-	-	-	-	-	-	-
Ciencia, Tecnología e Innovación	-	-	-	-	-	-	-
Otras Industrias y Otros Asuntos Económicos	-	-	-	-	-	-	-
Otras no Clasificadas en Funciones Anteriores							
Transacciones de la Deuda Pública / Costo Financiero de la Deuda	-	-	-	-	-	-	-
Transferencias, Participaciones y Aportaciones entre Diferentes Niveles y Órdenes de Gobierno	-	-	-	-	-	-	-
Saneamiento del Sistema Financiero	-	-	-	-	-	-	-
Adeudos de Ejercicios Fiscales Anteriores	-	-	-	-	-	-	-
Total del Gasto	38,149,749	6,464,603	44,614,352	24,945,225	24,945,215	19,669,127	



Cuenta Pública 2016
INSTITUTO MORELENSE DE RADIO Y TELEVISIÓN
 Endeudamiento Neto
 Del 1 de enero al 30 de septiembre de 2016



Identificación de Crédito o Instrumento	Contratación / Colocación		Amortización	Endeudamiento Neto
	A	B		
Créditos Bancarios				
	-	-	-	-
	-	-	-	-
	NO APLICA			-
	-	-	-	-
	-	-	-	-
	-	-	-	-
	-	-	-	-
	-	-	-	-
Total Créditos Bancarios	-	-	-	-
Otros Instrumentos de Deuda				
	-	-	-	-
	-	-	-	-
	-	-	-	-
	-	-	-	-
	-	-	-	-
	-	-	-	-
	-	-	-	-
Total Otros Instrumentos de Deuda	-	-	-	-
TOTAL	-	-	-	-

(Artículo 46, último párrafo LGCG)

NO APLICA

Información adicional que dispongan otras leyes

NO APLICA



Información Programática

CUENTA PÚBLICA | 2016
INSTITUTO MORELENSE DE RADIO Y TELEVISIÓN
3° TRIMESTRE |

Concepto	Egresos					Subejercicio
	Aprobado	Ampliaciones/ (Reducciones)	Modificado	Devengado	Pagado	
	1	2	3 = (1 + 2)	4	5	6 = (3 - 4)
Programas						
Subsidios: Sector Social y Privado o Entidades Federativas y Municipios						
Sujetos a Reglas de Operación	-	-	-	-	-	-
Otros Subsidios	-	-	-	-	-	-
Desempeño de las Funciones	38,149,749	6,464,603	44,614,352	24,945,225	24,945,215	19,669,127
Prestación de Servicios Públicos	149,749	3,222,000	3,371,749	991,618	991,619	2,380,131
Provisión de Bienes Públicos	-	-	-	-	-	-
Planeación, seguimiento y evaluación de políticas públicas	-	-	-	-	-	-
Promoción y fomento	38,000,000	3,242,603	41,242,603	23,953,607	23,953,596	17,288,996
Regulación y supervisión	-	-	-	-	-	-
Funciones de las Fuerzas Armadas (Únicamente Gobierno Federal)	-	-	-	-	-	-
Específicos	-	-	-	-	-	-
Proyectos de Inversión	-	-	-	-	-	-
Administrativos y de Apoyo	-	-	-	-	-	-
Apoyo al proceso presupuestario y para mejorar la eficiencia institucional	-	-	-	-	-	-
Apoyo a la función pública y al mejoramiento de la gestión	-	-	-	-	-	-
Operaciones ajenas	-	-	-	-	-	-
Compromisos	-	-	-	-	-	-
Obligaciones de cumplimiento de resolución jurisdiccional	-	-	-	-	-	-
Desastres Naturales	-	-	-	-	-	-
Obligaciones	-	-	-	-	-	-
Pensiones y jubilaciones	-	-	-	-	-	-
Aportaciones a la seguridad social	-	-	-	-	-	-
Aportaciones a fondos de estabilización	-	-	-	-	-	-
Aportaciones a fondos de inversión y reestructura de pensiones	-	-	-	-	-	-
Programas de Gasto Federalizado (Gobierno Federal)	-	-	-	-	-	-
Gasto Federalizado	-	-	-	-	-	-
Participaciones a entidades federativas y municipios	-	-	-	-	-	-
Costo financiero, deuda o apoyos a deudores y ahorradores de la banca	-	-	-	-	-	-
Adeudos de ejercicios fiscales anteriores	-	-	-	-	-	-
Total del Gasto	38,149,749	6,464,603	44,614,352	24,945,225	24,945,215	19,669,127

Concepto	Estimado	Devengado	Pagado ³
I. Ingresos Presupuestarios (I=1+2)	38,149,749	33,599,824	33,599,824
1. Ingresos del Gobierno de la Entidad Federativa ¹	38,149,749	32,896,421	32,896,421
2. Ingresos del Sector Paraestatal ¹	-	703,403	703,403
II. Egresos Presupuestarios (II=3+4)	38,149,749	24,945,225	24,945,215
3. Egresos del Gobierno de la Entidad Federativa ²	38,149,749	24,945,225	24,945,215
4. Egresos del Sector Paraestatal ²	-	-	-
III. Balance Presupuestario (Superávit o Déficit) (III = I - II)	-	8,654,599	8,654,609

Concepto	Estimado	Devengado	Pagado ³
III. Balance presupuestario (Superávit o Déficit)	-	8,654,599	8,654,609
IV. Intereses, Comisiones y Gastos de la Deuda	-	-	-
V. Balance Primario (Superávit o Déficit) (V= III - IV)	-	8,654,599	8,654,609

Concepto	Estimado	Devengado	Pagado ³
A. Financiamiento	-	-	-
B. Amortización de la deuda	-	-	-
C. Endeudamiento ó desendeudamiento (C = A - B)	-	-	-

¹ Los Ingresos que se presentan son los ingresos presupuestarios totales sin incluir los ingresos por financiamientos. Los Ingresos del Gobierno de la Entidad Federativa corresponden a los del Poder Ejecutivo, Legislativo Judicial y Autónomos

² Los egresos que se presentan son los egresos presupuestarios totales sin incluir los egresos por amortización. Los egresos del Gobierno de la Entidad Federativa corresponden a los del Poder Ejecutivo, Legislativo, Judicial y Órganos Autónomos

³ Para Ingresos se reportan los ingresos recaudados; para egresos se reportan los egresos pagados

Programas y Proyectos de Inversión

NO APLICA

Indicadores de Resultados

Se puede incluir las Matrices de Indicadores para resultados que se tengan, en la que se muestre el resultado obtenido en el Indicador

NO APLICA



Anexos

CUENTA PÚBLICA
INSTITUTO MORELENSE DE RADIO Y TELEVISIÓN | 2016
3° TRIMESTRE



Instituto Morelense para el Financiamiento del Sector Productivo

CUENTA PÚBLICA CONSOLIDADA
ENTIDADES PARAESTATALES
ENERO - SEPTIEMBRE

2016



Fondo Morelos
Instituto Morelense para el
Financiamiento del Sector Productivo

Introducción

CUENTA PÚBLICA
FONDO MORELOS
ENERO- SEPTIEMBRE

2016

La apertura decidida de la economía mexicana a la competencia del exterior, ha significado una transformación importante, pasando de un mercado protegido a un mercado internacional en el que la única alternativa que tiene la planta productiva, comercial y de servicios, no solo para desarrollarse sino también para sobrevivir, es su propia capacidad de competencia.

La empresa mexicana que pretenda permanecer activa, tiene necesariamente que incrementar sus niveles de eficiencia productiva, administrativa y de comercialización. La acción ya no puede diferirse, puesto que la oportunidad cobra otra relevancia. Para cada empresario, una decisión tardía puede convertirse en una última decisión.

Las micro, pequeñas y medianas empresas del Estado de Morelos no son ajenas a esta transformación, ubicado en esta realidad, El INSTITUTO MORELENSE PARA EL FINANCIAMIENTO DEL SECTOR PRODUCTIVO “Fondo Morelos” centra sus actividades de apoyo a estos sectores, atendiendo principalmente sus necesidades de financiamiento, acompañadas con asesoría y capacitación.

La democratización de nuestra economía exige hacer competitiva a las micro y pequeñas empresas, no solo por lo que representa su presencia en número de establecimientos, ocupación de mano de obra y su participación en el ingreso por su producción; sino porque es el origen de la clase empresarial mexicana y su tecnología la mayor generadora de empleos y bienestar por peso invertido, y la única presente en todas las actividades y rincones del territorio nacional.

De esta manera el Fondo Morelos participa directamente en el establecimiento de nuevas empresas, apoya la modernización y desarrollo de las ya existentes, buscando siempre que sus esquemas de financiamiento se otorguen de manera integral y en las mejores condiciones del mercado, con el propósito de coadyuvar directamente a la generación de empleos permanentes, productivos y bien remunerados.

De conformidad con las estrategias del Gobierno Estatal, el Fondo Morelos se consolida como un instrumento de apoyo fundamental de las micro, pequeñas y medianas empresas de la entidad, para hacer frente a los retos que se derivan de su participación dentro de una economía global cada vez mas demandante de servicios y productos financieros especializados.

Para lo cual se han establecido los siguientes:

Misión: El Instituto Morelense para el Financiamiento del Sector Productivo (Fondo Morelos), es un organismo del Gobierno Estatal que otorga financiamientos y apoya con asesoría y capacitación a las micro y pequeñas empresas del Estado de Morelos, Comprometido a ofrecer un servicio amable y de calidad, personalizado, responsable honesto y transparente, a fin de continuar con la confianza de nuestros clientes y mantener el liderazgo en los apoyos financieros al sector productivo

Visión: Ser un organismo autónomo y con autosuficiencia financiera, socialmente comprometido con el Estado de Morelos, líder en el financiamiento a las micro y pequeñas empresas, con un sentido de responsabilidad compartida; generador de oportunidades a nuestros clientes internos y externos, con sistemas de vanguardia que permitan el crecimiento y expansión guiado por sus valores.

Fondo Morelos está alineado con los ejes rectores del Plan Estatal de Desarrollo enfocado a fomentar la productividad y competitividad en el Estado; consolidado como un instrumento financiero para el desarrollo y sostenibilidad del sector productivo, otorgando créditos en condiciones preferenciales a empresarios y microempresarios complementados con asesoría, asistencia y capacitación.



Fondo Morelos
Instituto Morelense para el
Financiamiento del Sector Productivo

Información Contable

CUENTA PÚBLICA
FONDO MORELOS
ENERO- SEPTIEMBRE

2016

INSTITUTO MORELENSE PARA EL FINANCIAMIENTO DEL SECTOR PRODUCTIVO

Concepto	2016	2015	Concepto	2016	2015
INGRESOS Y OTROS BENEFICIOS			GASTOS Y OTRAS PÉRDIDAS		
Ingresos de la Gestión	-	-	Gastos de Funcionamiento	14,784,889	12,986,916
Impuestos	-	-	Servicios Personales	12,463,101	10,867,052
Cuotas y Aportaciones de Seguridad Social	-	-	Materiales y Suministros	363,414	352,523
Contribuciones de Mejoras	-	-	Servicios Generales	1,958,374	1,767,341
Derechos	-	-	Transferencia, Asignaciones, Subsidios y Otras Ayudas	728,045	411,410
Productos de Tipo Corriente	-	-	Transferencias Internas y Asignaciones al Sector Público	-	-
Aprovechamientos de Tipo Corriente	-	-	Transferencias al Resto del Sector Público	-	-
Ingresos por Venta de Bienes y Servicios	-	-	Subsidios y Subvenciones	-	-
Ingresos no Comprendidos en las Fracciones de la Ley de Ingresos	-	-	Ayudas Sociales	67,926	-
Causados en Ejercicios Fiscales Anteriores Pendientes de Liquidación o Pago	-	-	Pensiones y Jubilaciones	660,119	411,410
	342,500	198,121	Transferencias a Fideicomisos, Mandatos y Contratos Análogos	-	-
Participaciones, Aportaciones, Transferencias, Asignaciones, Subsidios y Otras Ayudas	342,500	198,121	Transferencias a la Seguridad Social	-	-
Participaciones y Aportaciones	-	-	Donativos	-	-
Transferencia, Asignaciones, Subsidios y Otras ayudas	342,500	198,121	Transferencias al Exterior	-	-
	19,576,545	17,549,738	Participaciones y Aportaciones	-	-
Otros Ingresos y Beneficios	19,576,545	17,549,738	Participaciones	-	-
Ingresos Financieros	16,931,709	15,694,201	Aportaciones	-	-
Incremento por Variación de Inventarios	-	-	Convenios	-	-
Disminución del Exceso de Estimaciones por Pérdida o Deterioro u Obsolescencia	-	-	Intereses, Comisiones y Otros Gastos de la Deuda Pública	488,840	357,934
Disminución del Exceso de Provisiones	-	-	Intereses de la Deuda Pública	488,840	357,934
Otros Ingresos y Beneficios Varios	2,644,836	1,855,537	Comisiones de la Deuda Pública	-	-
	19,919,045	17,747,859	Gastos de la Deuda Pública	-	-
Total de Ingresos y Otros Beneficios	19,919,045	17,747,859	Costo por Coberturas	-	-
			Apoyos Financieros	-	-
			Otros Gastos y Pérdidas Extraordinarias	191,477	1,511,449
			Estimaciones, Depreciaciones, Deterioros, Obsolescencia y Amortizaciones	191,477	1,511,449
			Provisiones	-	-
			Disminución de Inventarios	-	-
			Aumento por Insuficiencia de Estimaciones por Pérdida o Deterioro y Obsolescencia	-	-
			Aumento por Insuficiencia de Provisiones	-	-
			Otros Gastos	-	-
			Inversión Pública	-	-
			Inversión Pública no Capitalizable	-	-
			Total de Gastos y Otras Pérdidas	16,193,251	15,267,709
			Resultados del Ejercicio (Ahorro/Desahorro)	3,725,794	2,480,150

Bajo protesta de decir verdad declaramos que los Estados Financieros y sus Notas son razonablemente correctos y responsabilidad del emisor.

INSTITUTO MORELENSE PARA EL FINANCIAMIENTO DEL SECTOR PRODUCTIVO

CONCEPTO	Año	
	2016	2015
ACTIVO		
Activo Circulante		
Derechos y Equivalentes	28,960,262	27,961,396
Derechos a Recibir Efectivo o Equivalentes	239,263,606	2,60,951,623
Derechos a Recibir Bienes o Servicios	-	-
Inventarios	-	-
Almacenes	-	-
Estimación por Pérdida o Deterioro de Activos Circulantes	2,010,718	(21,636,340)
Otros Activos Circulantes	-	-
Total de Activos Circulantes	270,234,586	267,276,679
Activo No Circulante		
Inversiones Financieras a Largo Plazo	-	-
Derechos a Recibir Efectivo o Equivalentes a Largo Plazo	-	-
Bienes Inmuebles, Infraestructura y Construcciones en Proceso	-	-
Bienes Muebles	6,641,708	6,070,992
Activos Intangibles	4,930	4,930
Depreciación, Deterioro y Amortización Acumulada de Bienes	(3,482,708)	(119,262)
Activos Diferidos	871,096	-
Estimación por Pérdida o Deterioro de Activos no Circulantes	-	-
Otros Activos no Circulantes	-	-
Total de Activos No Circulantes	4,035,026	5,956,660
Total del Activo	274,269,612	273,233,339
PASIVO		
Pasivo Circulante		
Cuentas por Pagar a Corto Plazo	2,768,832	30,512,197
Documentos por Pagar a Corto Plazo	-	-
Porción a Corto Plazo de la Deuda Pública a Largo Plazo	-	-
Títulos y Valores a Corto Plazo	-	-
Pasivos Diferidos a Corto Plazo	-	-
Fondos y Bienes de Terceros en Garantía y/o Administración a Corto Plazo	30,294,739	25,226,524
Provisiones a Corto Plazo	-	-
Otros Pasivos a Corto Plazo	279,759	224,484
Total de Pasivos Circulantes	33,343,330	55,963,205
Pasivo No Circulante		
Cuentas por Pagar a Largo Plazo	-	-
Documentos por Pagar a Largo Plazo	-	-
Deuda Pública a Largo Plazo	-	-
Pasivos Diferidos a Largo Plazo	123,737	-
Fondos y Bienes de Terceros en Garantía y/o en Administración a Largo Plazo	-	-
Provisiones a Largo Plazo	299,602	1,048,600
Total de Pasivos No Circulantes	423,339	1,048,600
Total del Pasivo	33,766,669	57,011,805
HACIENDA PÚBLICA/ PATRIMONIO		
Hacienda Pública/Patrimonio Contribuido	116,286,728	-
Aportaciones	-	-
Donaciones de Capital	116,286,728	-
Actualización de la Hacienda Pública / Patrimonio	-	-
Hacienda Pública/Patrimonio Generado	124,216,215	216,221,534
Resultados del Ejercicio (Ahorro / Desahorro)	3,725,794	2,480,150
Resultados de Ejercicios Anteriores	100,948,054	116,286,728
Revalúos	-	-
Reservas	-	97,454,656
Rectificaciones de Resultados de Ejercicios Anteriores	19,542,367	-
Exceso o Insuficiencia en la Actualización de la Hacienda Pública/Patrimonio	-	-
Resultado por Posición Monetaria	-	-
Resultado por Tenencia de Activos no Monetarios	-	-
Total Hacienda Pública/ Patrimonio	240,502,943	216,221,534
Total del Pasivo y Hacienda Pública / Patrimonio	274,269,612	273,233,339

Bajo protesta de decir verdad declaramos que los Estados Financieros y sus Notas son razonablemente correctos y responsabilidad del emisor.

INSTITUTO MORELENSE PARA EL FINANCIAMIENTO DEL SECTOR PRODUCTIVO

Concepto	Origen	Aplicación	Concepto	Origen	Aplicación
ACTIVO	25,051,463	26,087,736	PASIVO	5,247,227	28,492,363
Activo Circulante	21,688,017	24,645,924	Pasivo Circulante	5,123,490	27,743,365
Efectivo y Equivalentes	-	998,866	Cuentas por Pagar a Corto Plazo	-	27,743,365
Derechos a Recibir Efectivo o Equivalentes	21,688,017	-	Documentos por Pagar a Corto Plazo	-	-
Derechos a Recibir Bienes o Servicios	-	-	Porción a Corto Plazo de la Deuda Pública a Largo Plazo	-	-
Inventarios	-	-	Títulos y Valores a Corto Plazo	-	-
Almacenes	-	-	Pasivos Diferidos a Corto Plazo	-	-
Estimación por Pérdida o Deterioro de Activos Circulantes	-	23,647,058	Fondos y Bienes de Terceros en Garantía y/o Administración a Corto Plazo	5,068,215	-
Otros Activos Circulantes	-	-	Provisiones a Corto Plazo	-	-
			Otros Pasivos a Corto Plazo	55,275	-
Activo No Circulante	3,363,446	1,441,812	Pasivo No Circulante	123,737	748,998
Inversiones Financieras a Largo Plazo	-	-	Cuentas por Pagar a Largo Plazo	-	-
Derechos a Recibir Efectivo o Equivalentes a Largo Plazo	-	-	Documentos por Pagar a Largo Plazo	-	-
Bienes Inmuebles, Infraestructura y Construcciones en Proceso	-	-	Deuda Pública a Largo Plazo	-	-
Bienes Muebles	-	570,716	Pasivos Diferidos a Largo Plazo	123,737	-
Activos Intangibles	-	-	Fondos y Bienes de Terceros en Garantía y/o en Administración a Largo Plazo	-	-
Depreciación, Deterioro y Amortización Acumulada de Bienes	3,363,446	-	Provisiones a Largo Plazo	-	748,998
Activos Diferidos	-	871,096			
Estimación por Pérdida o Deterioro de Activos no Circulantes	-	-	HACIENDA PÚBLICA/ PATRIMONIO	137,074,739	112,793,330
Otros Activos no Circulantes	-	-	Hacienda Pública/Patrimonio Contribuido	116,286,728	-
			Aportaciones	116,286,728	-
			Donaciones de Capital	-	-
			Actualización de la Hacienda Pública / Patrimonio	-	-
			Hacienda Pública/Patrimonio Generado	20,788,011	112,793,330
			Resultados del Ejercicio (Ahorro / Desahorro)	1,245,644	-
			Resultados de Ejercicios Anteriores	-	15,338,674
			Revalúos	-	-
			Reservas	-	97,454,656
			Rectificaciones de Resultados de Ejercicios Anteriores	19,542,367	-
			Exceso o Insuficiencia en la Actualización de la Hacienda Pública/Patrimonio	-	-
			Resultado por Posición Monetaria	-	-
			Resultado por Tenencia de Activos no Monetarios	-	-

Bajo protesta de decir verdad declaramos que los Estados Financieros y sus Notas son razonablemente correctos y responsabilidad del emisor.

INSTITUTO MORELENSE PARA EL FINANCIAMIENTO DEL SECTOR PRODUCTIVO

Concepto	1 Saldo Inicial	2 Cargos del Periodo	3 Abonos del Periodo	4 Saldo Final 4=(1+2-3)	Variación del Periodo (4-1)
ACTIVO	273,233,339	1,794,065,588	1,793,029,315	274,269,612	1,036,273
Activo Circulante	267,276,679	1,792,619,356	1,789,661,449	270,234,586	2,957,907
Efectivo y Equivalentes	27,961,396	1,125,484,528	1,124,485,662	28,960,262	998,866
Derechos a Recibir Efectivo o Equivalentes	260,951,623	632,572,758	654,260,775	239,263,606	(21,688,017)
Derechos a Recibir Bienes o Servicios	-	-	-	-	-
Inventarios	-	-	-	-	-
Almacenes	-	-	-	-	-
Estimación por Pérdida o Deterioro de Activos Circulantes	(21,636,340)	34,562,070	10,915,012	2,010,718	23,647,058
Otros Activos Circulantes	-	-	-	-	-
Activo No Circulante	5,956,660	1,446,232	3,367,866	4,035,026	(1,921,634)
Inversiones Financieras a Largo Plazo	-	-	-	-	-
Derechos a Recibir Efectivo o Equivalentes a Largo Plazo	-	-	-	-	-
Bienes Inmuebles, Infraestructura y Construcciones en Proceso	-	-	-	-	-
Bienes Muebles	6,070,992	572,516	1,800	6,641,708	570,716
Activos Intangibles	4,930	-	-	4,930	-
Depreciación, Deterioro y Amortización Acumulada de Bienes	(119,262)	2,620	3,366,066	(3,482,708)	(3,363,446)
Activos Diferidos	-	871,096	-	871,096	871,096
Estimación por Pérdida o Deterioro de Activos no Circulantes	-	-	-	-	-
Otros Activos no Circulantes	-	-	-	-	-

Bajo protesta de decir verdad declaramos que los Estados Financieros y sus Notas son razonablemente correctos y responsabilidad del emisor.

INSTITUTO MORELENSE PARA EL FINANCIAMIENTO DEL SECTOR PRODUCTIVO

Denominación de las Deudas		Moneda de Contratación	Institución o País Acreedor	Saldo Inicial del Periodo	Saldo Final del Periodo
DEUDA PÚBLICA					
Deuda Interna					
Corto Plazo					
Instituciones de Crédito		Pesos		-	-
		Pesos		-	-
		Pesos		-	-
		Pesos		-	-
		Pesos		-	-
Deuda Externa					
Títulos y Valores				-	-
Arrendamientos Financieros				-	-
Organismos Financieros Internacionales				-	-
Deuda Bilateral				-	-
Títulos y Valores				-	-
Arrendamientos Financieros				-	-
Subtotal a Corto Plazo					
Largo Plazo					
Instituciones de Crédito		Pesos		-	-
		Pesos		-	-
		Pesos		-	-
		Pesos		-	-
		Pesos		-	-
Deuda Externa					
Títulos y Valores				-	-
Arrendamientos Financieros				-	-
Organismos Financieros Internacionales				-	-
Deuda Bilateral				-	-
Títulos y Valores				-	-
Arrendamientos Financieros				-	-
Subtotal a Largo Plazo					
Otros Pasivos				57,011,805	33,766,669
Total Deuda y Otros Pasivos				57,011,805	33,766,669

Bajo protesta de decir verdad declaramos que los Estados Financieros y sus Notas son razonablemente correctos y responsabilidad del emisor.

INSTITUTO MORELENSE PARA EL FINANCIAMIENTO DEL SECTOR PRODUCTIVO

Concepto	Hacienda Pública/Patrimonio Contribuido	Hacienda Pública/Patrimonio Generado de Ejercicios Anteriores	Hacienda Pública/Patrimonio Generado del Ejercicio	Ajustes por Cambios de Valor	TOTAL
Rectificaciones de Resultados de Ejercicios Anteriores	-	-	19,542,367	-	19,542,367
Patrimonio Neto Inicial Ajustado del Ejercicio	-	-	-	-	-
Aportaciones	-	-	-	-	-
Donaciones de Capital	-	-	-	-	-
Actualización de la Hacienda Pública/Patrimonio	-	-	-	-	-
Variaciones de la Hacienda Pública/Patrimonio Neto del Ejercicio	-	213,741,384	2,480,150	-	216,221,534
Resultados del Ejercicio (Ahorro/Desahorro)	-	-	2,480,150	-	2,480,150
Resultados de Ejercicios Anteriores	-	116,286,728	-	-	116,286,728
Revalúos	-	-	-	-	-
Reservas	-	97,454,656	-	-	97,454,656
Hacienda Pública/Patrimonio Neto Final del Ejercicio 2015	-	213,741,384	2,480,150	-	216,221,534
Cambios en la Hacienda Pública/Patrimonio Neto del Ejercicio	116,286,728	-	-	-	116,286,728
Aportaciones	116,286,728	-	-	-	116,286,728
Donaciones de Capital	-	-	-	-	-
Actualización de la Hacienda Pública/Patrimonio	-	-	-	-	-
Variaciones de la Hacienda Pública/Patrimonio Neto del Ejercicio	-	(112,793,330)	3,725,794	-	(109,067,536)
Resultados del Ejercicio (Ahorro/Desahorro)	-	-	3,725,794	-	3,725,794
Resultados de Ejercicios Anteriores	-	(15,338,674)	-	-	(15,338,674)
Revalúos	-	-	-	-	-
Reservas	-	(97,454,656)	-	-	(97,454,656)
Saldo Neto en la Hacienda Pública / Patrimonio 2016	116,286,728	100,948,054	23,268,161	-	240,502,943

Bajo protesta de decir verdad declaramos que los Estados Financieros y sus Notas son razonablemente correctos y responsabilidad del emisor.

INSTITUTO MORELENSE PARA EL FINANCIAMIENTO DEL SECTOR PRODUCTIVO

Concepto	2016	2015	Concepto	2016	2015
Flujos de Efectivo de las Actividades de Gestión					
Origen	19,919,045	17,747,859	Flujos de Efectivo de las Actividades de Inversión		
Impuestos	-	-	Origen		
Cuotas y Aportaciones de Seguridad Social	-	-	Bienes Inmuebles, Infraestructura y Construcciones en Proceso	-	-
Contribuciones de mejoras	-	-	Bienes Muebles	-	-
Derechos	-	-	Otros Orígenes de Inversión	-	-
Productos de Tipo Corriente	-	-	Aplicación		
Aprovechamientos de Tipo Corriente	-	-	Bienes Inmuebles, Infraestructura y Construcciones en Proceso	-	-
Ingresos por Venta de Bienes y Servicios	-	-	Bienes Muebles	-	-
Ingresos no Comprendidos en las Fracciones de la Ley de Ingresos Causados en Ejercicios Fiscales Anteriores Pendientes de Liquidación o Pago	-	-	Otras Aplicaciones de Inversión	-	-
Participaciones y Aportaciones	342,500	198,121	Flujos Netos de Efectivo por Actividades de Inversión		
Transferencias, Asignaciones y Subsidios y Otras Ayudas	19,576,545	17,549,738	Flujo de Efectivo de las Actividades de Financiamiento		
Otros Orígenes de Operación			Origen		
Aplicación	15,704,411	14,909,775	Endeudamiento Neto		
Servicios Personales	12,463,101	10,867,052	Interno	-	-
Materiales y Suministros	363,414	352,523	Externo	-	-
Servicios Generales	1,958,374	1,767,341	Otros Orígenes de Financiamiento	-	-
Transferencias Internas y Asignaciones al Sector Público	-	-	Aplicación	488,840	357,934
Transferencias al resto del Sector Público	-	-	Servicios de la Deuda	488,840	357,934
Subsidios y Subvenciones	-	-	Interno	488,840	357,934
Ayudas Sociales	67,926	411,410	Externo	-	-
Pensiones y Jubilaciones	660,119	-	Otras Aplicaciones de Financiamiento	-	-
Transferencias a Fideicomisos, Mandatos y Contratos Análogos	-	-	Flujos netos de Efectivo por Actividades de Financiamiento	(488,840)	(357,934)
Transferencias a la Seguridad Social	-	-	Incremento/Disminución Neta en el Efectivo y Equivalentes al Efectivo	3,725,794	2,480,150
Donativos	-	-	Efectivo y Equivalente al Efectivo al Inicio del Ejercicio	25,234,468	25,481,246
Transferencias al Exterior	-	-	Efectivo y Equivalente al Efectivo al Final del Ejercicio	28,960,262	27,961,396
Participaciones	-	-			
Aportaciones	-	-			
Convenios	-	-			
Otras Aplicaciones de Operación	191,477	1,511,449			
Flujos Netos de Efectivo por Actividades de Gestión	4,214,634	2,838,084			

Bajo protesta de decir verdad declaramos que los Estados Financieros y sus Notas son razonablemente correctos y responsabilidad del emisor.

Informe de Pasivos Contingentes

XXXX

- Formato libre
- En caso de no aplicar se deberá asentar tal situación
- En todos los caso debe de venir firmado

NOTAS A LOS ESTADOS FINANCIEROS

(Formato libre, en caso de no aplicar se debe asentar. Debe venir firmado)

a) NOTAS DE DESGLOSE

I) NOTAS AL ESTADO DE SITUACIÓN FINANCIERA

Activo

Efectivo y Equivalentes

1. Se informará acerca de los fondos con afectación específica, el tipo y monto de los mismos; de las inversiones financieras se revelará su tipo y monto, su clasificación en corto y largo plazo separando aquéllas que su vencimiento sea menor a 3 meses.

Derechos a recibir Efectivo y Equivalentes y Bienes o Servicios a Recibir

2. Por tipo de contribución se informará el monto que se encuentre pendiente de cobro, asimismo se deberán considerar los montos sujetos a algún tipo de juicio con una antigüedad mayor a la señalada y la factibilidad de cobro.
3. Se elaborará, de manera agrupada, los derechos a recibir efectivo y equivalentes, y bienes o servicios a recibir, (excepto cuentas por cobrar de contribuciones o fideicomisos que se encuentran dentro de inversiones financieras, participaciones y aportaciones de capital) en una desagregación por su vencimiento en días a 90, 180, menor o igual a 365 y mayor a 365. Adicionalmente, se informará de las características cualitativas relevantes que le afecten a estas cuentas.

Bienes Disponibles para su Transformación o Consumo (inventarios)

4. Se clasificarán como bienes disponibles para su transformación aquéllos que se encuentren dentro de la cuenta Inventarios. Esta nota aplica para aquellos entes públicos que realicen algún proceso de transformación y/o elaboración de bienes.

En la nota se informará del sistema de costeo y método de valuación aplicados a los inventarios, así como la conveniencia de su aplicación dada la naturaleza de los mismos. Adicionalmente, se revelará el impacto en la información financiera por cambios en el método o sistema.

5. De la cuenta Almacén se informará acerca del método de valuación, así como la conveniencia de su aplicación. Adicionalmente, se revelará el impacto en la información financiera por cambios en el método.

Inversiones Financieras

6. De la cuenta Inversiones financieras, que considera los fideicomisos, se informará de éstos los recursos asignados por tipo y monto, y características significativas que tengan o puedan tener alguna incidencia en las mismas.
7. Se informará de las inversiones financieras, los saldos de las participaciones y aportaciones de capital.

Bienes Muebles, Inmuebles e Intangibles

8. Se informará de manera agrupada por cuenta, los rubros de Bienes Muebles e Inmuebles, el monto de la depreciación del ejercicio y la acumulada, el método de depreciación, tasas aplicadas y los criterios de aplicación de los mismos. Asimismo, se informará de las características significativas del estado en que se encuentren los activos.
9. Se informará de manera agrupada por cuenta, los rubros de activos intangibles y diferidos, su monto y naturaleza, amortización del ejercicio, amortización acumulada, tasa y método aplicados.

Estimaciones y Deterioros

10. Se informarán los criterios utilizados para la determinación de las estimaciones; por ejemplo: estimación de cuentas incobrables, estimación de inventarios, deterioro de activos biológicos y cualquier otra que aplique.

Otros Activos

11. De las cuentas de otros activos se informará por tipo circulante o no circulante los montos totales asociados y sus características cualitativas significativas que les impacten financieramente.

Pasivo

1. Se elaborará una relación de las cuentas y documentos por pagar en una desagregación por su vencimiento en días a 90, 180, menor o igual a 365 y mayor a 365. Asimismo, se informará sobre la factibilidad del pago de dichos pasivos.
2. Se informará de manera agrupada los recursos localizados en Fondos de Bienes de Terceros en Administración y/o en Garantía a corto y largo plazo, así como la naturaleza de dichos recursos y sus características cualitativas significativas que les afecten o pudieran afectarles financieramente.
3. Se informará de las demás cuentas de pasivos monto y características significativas que les impacten o pudieran impactarles financieramente.

II) NOTAS AL ESTADO DE ACTIVIDADES

Ingresos de Gestión

1. De los rubros de impuestos, contribuciones de mejoras, derechos, productos, aprovechamientos, participaciones y aportaciones, y transferencias, subsidios, otras ayudas y asignaciones, se informarán los montos totales de cada clase (tercer nivel del Clasificador por Rubro de Ingresos), así como de cualquier característica significativa.
2. Se informará, de manera agrupada, el tipo, monto y naturaleza de la cuenta de otros ingresos, asimismo se informará de sus características significativas.

Gastos y Otras Pérdidas:

1. Explicar aquellas cuentas de gastos de funcionamiento, transferencias, subsidios y otras ayudas, participaciones y aportaciones, otros gastos y pérdidas extraordinarias, así como los ingresos y gastos extraordinarios, que en lo individual representen el 10% o más del total de los gastos.

III) NOTAS AL ESTADO DE VARIACIÓN EN LA HACIENDA PÚBLICA

1. Se informará, de manera agrupada, acerca de las modificaciones al patrimonio contribuido por tipo, naturaleza y monto.
2. Se informará, de manera agrupada, acerca del monto y procedencia de los recursos que modifican al patrimonio generado.

IV) NOTAS AL ESTADO DE FLUJOS DE EFECTIVO

Efectivo y equivalentes

1. El análisis de los saldos inicial y final que figuran en la última parte del Estado de Flujo de Efectivo en la cuenta de efectivo y equivalentes es como sigue:

	2014	2013
Efectivo en Bancos –Tesorería	X	X
Efectivo en Bancos- Dependencias	X	X
Inversiones temporales (hasta 3 meses)	X	X
Fondos con afectación específica	X	X
Depósitos de fondos de terceros y otros	X	X
Total de Efectivo y Equivalentes	X	X

2. Detallar las adquisiciones de bienes muebles e inmuebles con su monto global y qué porcentaje de estas adquisiciones fueron realizadas mediante subsidios de capital del sector central. Adicionalmente revelar el importe de los pagos que durante el período se hicieron por la compra de los elementos citados.
3. Conciliación de los Flujos de Efectivo Netos de las Actividades de Operación y la cuenta de Ahorro/Desahorro antes de Rubros Extraordinarios. A continuación se presenta un ejemplo de la elaboración de la conciliación.

	2014	2013
Ahorro/Desahorro antes de rubros Extraordinarios	X	X

Movimientos de partidas (o rubros) que no afectan al efectivo.		
Depreciación	X	X
Amortización	X	X
Incrementos en las provisiones	X	X
Incremento en inversiones producido por revaluación	(X)	(X)
Ganancia/pérdida en venta de propiedad, planta y equipo	(X)	(X)
Incremento en cuentas por cobrar	(X)	(X)
Partidas extraordinarias	(X)	(X)

Las cuentas que aparecen en el cuadro anterior no son exhaustivas y tienen como finalidad ejemplificar el formato que se sugiere para elaborar la nota.

V) CONCILIACIÓN ENTRE LOS INGRESOS PRESUPUESTARIOS Y CONTABLES, ASÍ COMO ENTRE LOS EGRESOS PRESUPUESTARIOS Y LOS GASTOS CONTABLES

La conciliación se presentará atendiendo a lo dispuesto por la Acuerdo por el que se emite el formato de conciliación entre los ingresos presupuestarios y contables, así como entre los egresos presupuestarios y los gastos contables.

Nombre del Ente Público Conciliación entre los Ingresos Presupuestarios y Contables Correspondiente del 1 de enero al 31 de diciembre de 2014 (Cifras en pesos)		Nombre del Ente Público Conciliación entre los Egresos Presupuestarios y los Gastos Contables Correspondiente del 1 de enero al 31 de diciembre de 2014 (Cifras en pesos)	
1. Ingresos Presupuestarios		1. Total de egresos (presupuestarios)	\$XXX
2. Más ingresos contables no presupuestarios		2. Menos egresos presupuestarios no contables	\$XXX
Incremento por variación de inventarios		Mobiliario y equipo de oficina	\$XXX
Diminución de excedentes de estimaciones por pérdida o deterioro u obsolescencia		Mobiliario y equipo educativo, recreativo	\$XXX
Diminución de excedentes de provisiones		Equipos, instrumentos de laboratorio	\$XXX
Otros ingresos y beneficios varios		Vehículos y equipo de transporte	\$XXX
Otros ingresos contables no presupuestarios		Equipos de defensa y seguridad	\$XXX
		Máquinas, otros equipos y herramientas	\$XXX
		Activos biológicos	\$XXX
		Bienes muebles	\$XXX
		Activos intangibles	\$XXX
		Otros gastos en bienes muebles	\$XXX
3. Menos ingresos presupuestarios no contables		3. Más Gasto Contables No Presupuestados	\$XXX
Productos de capital		Estimaciones, depreciaciones, deterioros, obsolescencia y amortizaciones	\$XXX
Aprovechamientos de capital		Provisiones	\$XXX
Ingresos derivados de financiamientos		Diminución de inventarios	\$XXX
Otros ingresos presupuestarios no contables		Aumento por insuficiencia de estimaciones por pérdida o deterioro u obsolescencia	\$XXX
		Aumento por insuficiencia de provisiones	\$XXX
		Otros Gastos	\$XXX
		Otros Gastos Contables No Presupuestados	\$XXX
4. Ingresos Contables (4 = 1 + 2 - 3)		4. Total de Gasto Contable (4 = 1 - 2 + 3)	\$XXX

b) NOTAS DE MEMORIA (CUENTAS DE ORDEN)

Las cuentas de orden se utilizan para registrar movimientos de valores que no afecten o modifiquen el balance del ente, sin embargo, su incorporación en libros es necesaria con fines de recordatorio contable, de control y en general sobre los aspectos administrativos, o bien para consignar sus derechos o responsabilidades contingentes que puedan o no presentarse en el futuro.

Las cuentas que se manejan para efectos de este documento son las siguientes:

Cuentas de Orden Contables y Presupuestarias:

Contables:

Valores
Emisión de obligaciones
Avales y garantías
Juicios
Contratos para Inversión Mediante Proyectos para Prestación de Servicios (PPS)
y Similares
Bienes concesionados o en comodato

Presupuestarias:

Cuentas de ingresos
Cuentas de egresos

Se informará, de manera agrupada, en las notas a los Estados Financieros las cuentas de orden contables y cuentas de orden presupuestario:

1. Los valores en custodia de instrumentos prestados a formadores de mercado e instrumentos de crédito recibidos en garantía de los formadores de mercado u otros.
2. Por tipo de emisión de instrumento: monto, tasa y vencimiento.
3. Los contratos firmados de construcciones por tipo de contrato.

c) NOTAS DE GESTIÓN ADMINISTRATIVA

1. Introducción

Los Estados Financieros de los entes públicos, proveen de información financiera a los principales usuarios de la misma, al Congreso y a los ciudadanos.

El objetivo del presente documento es la revelación del contexto y de los aspectos económicos-financieros más relevantes que influyeron en las decisiones del período, y que deberán ser considerados en la elaboración de los estados financieros para la mayor comprensión de los mismos y sus particularidades.

De esta manera, se informa y explica la respuesta del gobierno a las condiciones relacionadas con la información financiera de cada período de gestión; además, de exponer aquellas políticas que podrían afectar la toma de decisiones en períodos posteriores.

2. Panorama Económico y Financiero

Se informará sobre las principales condiciones económico- financieras bajo las cuales el ente público estuvo operando; y las cuales influyeron en la toma de decisiones de la administración; tanto a nivel local como federal.

3. Autorización e Historia

Se informará sobre:

- a) Fecha de creación del ente.
- b) Principales cambios en su estructura

4. Organización y Objeto Social

Se informará sobre:

- a) Objeto social
- b) Principal actividad
- c) Ejercicio fiscal
- d) Régimen jurídico

- e) Consideraciones fiscales del ente: revelar el tipo de contribuciones que esté obligado a pagar o retener.
- f) Estructura organizacional básica
- g) Fideicomisos, mandatos y análogos de los cuales es fideicomitente o fiduciario

5. Bases de Preparación de los Estados Financieros

Se informará sobre:

- a) Si se ha observado la normatividad emitida por el CONAC y las disposiciones legales aplicables.
- b) La normatividad aplicada para el reconocimiento, valuación y revelación de los diferentes rubros de la información financiera, así como las bases de medición utilizadas para la elaboración de los estados financieros; por ejemplo: costo histórico, valor de realización, valor razonable, valor de recuperación o cualquier otro método empleado y los criterios de aplicación de los mismos.
- c) Postulados básicos.
- d) Normatividad supletoria. En caso de emplear varios grupos de normatividades (normatividades supletorias), deberá realizar la justificación razonable correspondiente.
- e) Para las entidades que por primera vez estén implementando la base devengado de acuerdo a la Ley de Contabilidad, deberán:
 - Revelar las nuevas políticas de reconocimiento;
 - Su plan de implementación;
 - Revelar los cambios en las políticas, la clasificación y medición de las mismas, así como su impacto en la información financiera.
 - Presentar los últimos estados financieros con la normatividad anteriormente utilizada con las nuevas políticas para fines de comparación en la transición a la base devengado.

6. Políticas de Contabilidad Significativas

Se informará sobre:

- a) Actualización: se informará del método utilizado para la actualización del valor de los activos, pasivos y Hacienda Pública y/o patrimonio y las razones de dicha elección. Así como informar de la desconexión o reconexión inflacionaria.
- b) Informar sobre la realización de operaciones en el extranjero y de sus efectos en la información financiera gubernamental.
- c) Método de valuación de la inversión en acciones en el Sector Paraestatal.
- d) Sistema y método de valuación de inventarios.
- e) Beneficios a empleados: revelar el cálculo de la reserva actuarial, valor presente de los ingresos esperados comparado con el valor presente de la estimación de gastos tanto de los beneficiarios actuales como futuros.
- f) Provisiones: objetivo de su creación, monto y plazo.
- g) Reservas: objetivo de su creación, monto y plazo.
- h) Cambios en políticas contables y corrección de errores junto con la revelación de los efectos que se tendrá en la información financiera del ente público, ya sea retrospectivos o prospectivos.
- i) Reclasificaciones: Se deben revelar todos aquellos movimientos entre cuentas por efectos de cambios en los tipos de operaciones.
- j) Depuración y cancelación de saldos.

7. Posición en Moneda Extranjera y Protección por Riesgo Cambiario

Se informará sobre:

- a) Activos en moneda extranjera
- b) Pasivos en moneda extranjera
- c) Posición en moneda extranjera
- d) Tipo de cambio
- e) Equivalente en moneda nacional

Lo anterior por cada tipo de moneda extranjera que se encuentre en los rubros de activo y pasivo.

Adicionalmente se informará sobre los métodos de protección de riesgo por variaciones en el tipo de cambio

8. Reporte Analítico del Activo

Debe mostrar la siguiente información:

- a) Vida útil o porcentajes de depreciación, deterioro o amortización utilizados en los diferentes tipos de activos.
- b) Cambios en el porcentaje de depreciación o valor residual de los activos.
- c) Importe de los gastos capitalizados en el ejercicio, tanto financieros como de investigación y desarrollo.
- d) Riesgos por tipo de cambio o tipo de interés de las inversiones financieras.
- e) Valor activado en el ejercicio de los bienes construidos por la entidad.
- f) Otras circunstancias de carácter significativo que afecten el activo, tales como bienes en garantía, señalados en embargos, litigios, títulos de inversiones entregados en garantías, baja significativa del valor de inversiones financieras, etc.
- g) Desmantelamiento de Activos, procedimientos, implicaciones, efectos contables
- h) Administración de activos; planeación con el objetivo de que el ente los utilice de manera más efectiva.

Adicionalmente, se deben incluir las explicaciones de las principales variaciones en el activo, en cuadros comparativos como sigue:

- a) Inversiones en valores.
- b) Patrimonio de organismos descentralizados.
- c) Inversiones en empresas de participación mayoritaria.
- d) Inversiones en empresas de participación minoritaria.

9. Fideicomisos, Mandatos y Análogos

Se deberá informar:

- a) Por ramo o unidad administrativa que los reporta.
- b) Enlistar los de mayor monto de disponibilidad, relacionando aquéllos que conforman el 80% de las disponibilidades.

10. Reporte de la Recaudación

- a) Análisis del comportamiento de la recaudación correspondiente al ente público o cualquier tipo de ingreso, de forma separada los ingresos locales de los federales.
- b) Proyección de la recaudación e ingresos en el mediano plazo.

11. Información sobre la Deuda y el Reporte Analítico de la Deuda

Se informará lo siguiente:

- a) Utilizar al menos los siguientes indicadores: deuda respecto al PIB y deuda respecto a la recaudación tomando, como mínimo, un período igual o menor a 5 años.
- b) Información de manera agrupada por tipo de valor gubernamental o instrumento financiero en la que se considere intereses, comisiones, tasa, perfil de vencimiento y otros gastos de la deuda.

12. Calificaciones otorgadas

Informar, tanto del ente público como cualquier transacción realizada, que haya sido sujeta a una calificación crediticia.

13. Proceso de Mejora

Se informará de:

- a) Principales Políticas de control interno
- b) Medidas de desempeño financiero, metas y alcance.

14. Información por Segmentos

Cuando se considere necesario se podrá revelar la información financiera de manera segmentada debido a la diversidad de las actividades y operaciones que se realizan los entes públicos, ya que la misma proporciona información acerca de las diferentes actividades operativas en las cuales participa, de los productos o servicios que maneja, de las diferentes áreas geográficas, de los grupos homogéneos con el objetivo de entender el desempeño del ente, evaluar mejor los riesgos y beneficios del mismo; y entenderlo como un todo y sus partes integrantes.

Consecuentemente, esta información contribuye al análisis más preciso de la situación financiera, grados y fuentes de riesgo.

15. Eventos Posteriores al Cierre

El ente público informará el efecto en sus estados financieros de aquellos hechos ocurridos en el período posterior al que informa, que proporcionan mayor evidencia sobre eventos que le afectan económicamente y que no se conocían a la fecha de cierre.

16. Partes Relacionadas

Se debe establecer por escrito que no existen partes relacionadas que pudieran ejercer influencia significativa sobre la toma de decisiones financieras y operativas.

Bajo protesta de decir verdad declaramos que los Estados Financieros y sus Notas son razonablemente correctos y responsabilidad del emisor.



Fondo Morelos

Instituto Morelense para el
Financiamiento del Sector Productivo

Información Presupuestaria

CUENTA PÚBLICA
FONDO MORELOS
ENERO – SEPTIEMBRE

2016

Rubro de Ingresos	Ingreso					Diferencia (6 = 5 - 1)
	Estimado (1)	Ampliaciones y Reducciones (2)	Modificado (3 = 1 + 2)	Devengado (4)	Recaudado (5)	
Impuestos	-	-	-	-	-	-
Cuotas y Aportaciones de Seguridad Social	-	-	-	-	-	-
Contribuciones de Mejoras	-	-	-	-	-	-
Derechos	-	-	-	-	-	-
Productos	16,966,000	-	16,966,000	19,531,352	19,531,352	2,565,352
Corriente	3,916,000	-	3,916,000	4,421,011	4,421,011	505,011
Capital	13,050,000	-	13,050,000	15,110,341	15,110,341	2,060,341
Aprovechamientos	119,000,000	1,797,400	120,797,400	151,411,600	151,411,600	32,411,600
Corriente	-	-	-	-	-	-
Capital	119,000,000	1,797,400	120,797,400	151,411,600	151,411,600	32,411,600
Ingresos por Ventas de Bienes y Servicios	-	-	-	-	-	-
Participaciones y Aportaciones	-	-	-	2,398,515	2,398,515	2,398,515
Transferencias, Asignaciones, Subsidios y Otras Ayudas	-	-	-	-	-	-
Ingresos Derivados de Financiamientos	-	-	-	-	-	-
Total	135,966,000	1,797,400	137,763,400	173,341,467	173,341,467	37,375,467
				Ingresos excedentes ¹		

Estado Analítico de Ingresos Por Fuente de Financiamiento	Ingreso					Diferencia (6 = 5 - 1)
	Estimado (1)	Ampliaciones y Reducciones (2)	Modificado (3 = 1 + 2)	Devengado (4)	Recaudado (5)	
Ingresos del Gobierno	135,966,000	1,797,400	137,763,400	173,341,467	173,341,467	37,375,467
Impuestos	-	-	-	-	-	-
Contribuciones de Mejoras	-	-	-	-	-	-
Derechos	-	-	-	-	-	-
Productos	16,966,000	-	16,966,000	19,531,352	19,531,352	2,565,352
Corriente	3,916,000	-	3,916,000	4,421,011	4,421,011	505,011
Capital	13,050,000	-	13,050,000	15,110,341	15,110,341	2,060,341
Aprovechamientos	119,000,000	1,797,400	120,797,400	151,411,600	151,411,600	32,411,600
Corriente	-	-	-	-	-	-
Capital	119,000,000	1,797,400	120,797,400	151,411,600	151,411,600	32,411,600
Participaciones y Aportaciones	-	-	-	2,398,515	2,398,515	2,398,515
Transferencias, Asignaciones, Subsidios y Otras Ayudas	-	-	-	-	-	-
Ingresos de Organismos y Empresas	-	-	-	-	-	-
Cuotas y Aportaciones de Seguridad Social	-	-	-	-	-	-
Ingresos por Ventas de Bienes y Servicios	-	-	-	-	-	-
Transferencias, Asignaciones, Subsidios y Otras Ayudas	-	-	-	-	-	-
Ingresos derivados de financiamiento	-	-	-	-	-	-
Ingresos Derivados de Financiamientos	-	-	-	-	-	-
Total	135,966,000	1,797,400	137,763,400	173,341,467	173,341,467	37,375,467
				Ingresos excedentes ¹		

¹ Los ingresos excedentes se presentan para efectos de cumplimiento de la Ley General de Contabilidad Gubernamental y el importe reflejado debe ser siempre mayor a cero

Concepto	Egresos					Subejercicio
	Aprobado	Ampliaciones/ (Reducciones)	Modificado	Devengado	Pagado	
	1	2	3 = (1 + 2)	4	5	6 = (3 - 4)
Secretaría Ejecutiva de la Gobernatura	-	-	-	-	-	-
Secretaría de Gobierno	-	-	-	-	-	-
Secretaría de Hacienda	-	-	-	-	-	-
Secretaría de Economía	-	-	-	-	-	-
Secretaría de Desarrollo Agropecuario	-	-	-	-	-	-
Secretaría de Obras Públicas	-	-	-	-	-	-
Secretaría de Educación	-	-	-	-	-	-
Secretaría de Salud	-	-	-	-	-	-
Fiscalía General del Estado	-	-	-	-	-	-
Secretaría de Administración	-	-	-	-	-	-
Secretaría de la Contraloría	-	-	-	-	-	-
Comisión Estatal de Seguridad Pública	-	-	-	-	-	-
Consejería Jurídica	-	-	-	-	-	-
Secretaría de Turismo	-	-	-	-	-	-
Secretaría de Desarrollo Social	-	-	-	-	-	-
Secretaría del Trabajo	-	-	-	-	-	-
Secretaría de Cultura	-	-	-	-	-	-
Secretaría de Desarrollo Sustentable	-	-	-	-	-	-
Secretaría de Innovación, Ciencia y Tecnología	-	-	-	-	-	-
Secretaría de Movilidad y Transporte	-	-	-	-	-	-
Secretaría de Información y Comunicación	-	-	-	-	-	-
Gastos Institucionales	-	-	-	-	-	-
Poder Legislativo	-	-	-	-	-	-
Poder Judicial	-	-	-	-	-	-
Organismos Autónomos	-	-	-	-	-	-
Entidades Paraest. y Fid. No Emp. y No Fin.	134,728,352	1,822,088	136,550,440	164,579,045	164,579,045	(28,028,605)
Fideicomisos Emp. No Fin. con Part. Est. May.	-	-	-	-	-	-
Poder Ejecutivo de los Municipios	-	-	-	-	-	-
Total del Gasto	134,728,352	1,822,088	136,550,440	164,579,045	164,579,045	(28,028,605)

Cuenta Pública 2016
INSTITUTO MORELENSE PARA EL FINANCIAMIENTO DEL SECTOR PRODUCTIVO
 Estado Analítico del Ejercicio del Presupuesto de Egresos
 Clasificación Económica (por Tipo de Gasto)
 Del 1 de enero al 30 de septiembre de 2016



Concepto	Egresos					
	Aprobado	Ampliaciones/ (Reducciones)	Modificado	Devengado	Pagado	Subejercicio
	1	2	3 = (1 + 2)	4	5	6 = (3 - 4)
Gasto Corriente	15,497,352	1,822,088	17,319,440	14,810,935	14,810,935	2,508,505
Gasto de Capital	115,100,000	-	115,100,000	144,853,374	144,853,374	(29,753,374)
Amortización de la Deuda y Disminución de Pasivos	-	-	-	-	-	-
Pensiones y Jubilaciones	666,000	-	666,000	660,119	660,119	5,881
Participaciones	3,465,000	-	3,465,000	4,254,617	4,254,617	(789,617)
Total del Gasto	134,728,352	1,822,088	136,550,440	164,579,045	164,579,045	(28,028,605)

Concepto	Egresos						Subejercicio
	Aprobado	Ampliaciones/ (Reducciones)	Modificado	Devengado	Pagado		
	1	2	3 = (1 + 2)	4	5	6 = (3 - 4)	
Servicios Personales							
Remuneraciones al Personal de Carácter Permanente	10,931,602	1,802,919	12,734,521	12,463,102	12,463,102	271,419	
Remuneraciones al Personal de Carácter Transitorio	4,063,547	3,297,403	7,360,950	7,274,889	7,274,889	86,061	
Remuneraciones Adicionales y Especiales	46,486	(2,076,869)	46,486	46,487	46,487	(1)	
Seguridad Social	4,954,094	379,750	2,877,225	2,744,505	2,744,505	132,720	
Otras Prestaciones Sociales y Económicas	802,865	202,635	1,182,615	1,126,840	1,126,840	55,775	
Previsiones	1,064,610	-	1,267,245	1,270,381	1,270,381	(3,136)	
Pago de Estimulos a Servidores Públicos	-	-	-	-	-	-	
Materiales y Suministros							
Materiales de Administración, Emisión de Documentos y Artículos Oficiales	639,000	-	639,000	363,414	363,414	275,586	
Alimentos y Utensilios	167,500	-	167,500	96,675	96,675	70,825	
Materias Primas y Materiales de Producción y Comercialización	30,000	-	30,000	8,711	8,711	21,289	
Materiales y Artículos de Construcción y de Reparación	-	-	-	-	-	-	
Productos Químicos, Farmacéuticos y de Laboratorio	20,000	-	20,000	3,218	3,218	16,782	
Combustibles, Lubricantes y Aditivos	3,000	-	3,000	85	85	2,915	
Vestuario, Blancos, Prendas de Protección y Artículos Deportivos	282,000	-	282,000	199,959	199,959	82,041	
Materiales y Suministros Para Seguridad	10,000	-	10,000	-	-	10,000	
Herramientas, Refacciones y Accesorios Menores	-	-	-	-	-	-	
	126,500	-	126,500	54,766	54,766	71,734	
Servicios Generales							
Servicios Básicos	3,846,750	19,169	3,865,919	1,958,374	1,958,374	1,907,545	
Servicios de Arrendamiento	449,600	-	449,600	294,332	294,332	155,268	
Servicios Profesionales, Científicos, Técnicos y Otros Servicios	1,107,819	-	1,107,819	872,946	872,946	234,873	
Servicios Financieros, Bancarios y Comerciales	1,243,050	-	1,243,050	170,303	170,303	1,072,747	
Servicios de Instalación, Reparación, Mantenimiento y Conservación	301,000	-	301,000	296,948	296,948	4,052	
Servicios de Comunicación Social y Publicidad	72,200	-	72,200	54,286	54,286	17,914	
Servicios de Traslado y Viáticos	40,000	-	40,000	58,000	58,000	(18,000)	
Servicios Oficiales	62,200	-	62,200	22,621	22,621	39,579	
Otros Servicios Generales	26,000	-	26,000	4,935	4,935	21,065	
	544,881	19,169	564,050	184,003	184,003	380,047	

Concepto	Egresos					Subejercicio
	Aprobado	Ampliaciones/ (Reducciones)	Modificado	Devengado	Pagado	
	1	2	3 = (1 + 2)	4	5	
Transferencias, Asignaciones, Subsidios y Otras Ayudas						
Transferencias Internas y Asignaciones al Sector Público	666,000	-	666,000	728,045	728,045	(62,045)
Transferencias al Resto del Sector Público	-	-	-	-	-	-
Subsidios y Subvenciones	-	-	-	-	-	-
Ayudas Sociales	-	-	-	67,926	67,926	(67,926)
Pensiones y Jubilaciones	666,000	-	666,000	660,119	660,119	5,881
Transferencias a Fideicomisos, Mandatos y Otros Análogos	-	-	-	-	-	-
Transferencias a la Seguridad Social	-	-	-	-	-	-
Donativos	-	-	-	-	-	-
Transferencias al Exterior	-	-	-	-	-	-
Bienes Muebles, Inmuebles e Intangibles						
Mobiliario y Equipo de Administración	80,000	-	80,000	26,045	26,045	53,955
Mobiliario y Equipo Educativo y Recreativo	80,000	-	80,000	26,045	26,045	53,955
Equipo e Instrumental Médico y de Laboratorio	-	-	-	-	-	-
Vehículos y Equipo de Transporte	-	-	-	-	-	-
Equipo de Defensa y Seguridad	-	-	-	-	-	-
Maquinaria, Otros Equipos y Herramientas	-	-	-	-	-	-
Activos Biológicos	-	-	-	-	-	-
Bienes Inmuebles	-	-	-	-	-	-
Activos Intangibles	-	-	-	-	-	-
Inversión Pública						
Obra Pública en Bienes de Dominio Público	-	-	-	-	-	-
Obra Pública en Bienes Propios	-	-	-	-	-	-
Proyectos Productivos y Acciones de Fomento	-	-	-	-	-	-
Inversiones Financieras y Otras Provisiones						
Inversiones Para el Fomento de Actividades Productivas	115,100,000	-	115,100,000	144,853,374	144,853,374	(29,753,374)
Acciones y Participaciones de Capital	-	-	-	-	-	-
Compra de Títulos y Valores	-	-	-	-	-	-
Concesión de Préstamos	115,100,000	-	115,100,000	144,853,374	144,853,374	(29,753,374)
Inversiones en Fideicomisos, Mandatos y Otros Análogos	-	-	-	-	-	-
Otras Inversiones Financieras	-	-	-	-	-	-
Provisiones para Contingencias y Otras Erogaciones Especiales	-	-	-	-	-	-

Concepto	Egresos					Subejercicio
	Aprobado	Ampliaciones/ (Reducciones)	Modificado	Devengado	Pagado	
	1	2	3 = (1 + 2)	4	5	6 = (3 - 4)
Participaciones y Aportaciones						
Participaciones	3,465,000	-	3,465,000	4,186,691	4,186,691	(721,691)
Aportaciones	-	-	-	-	-	-
Convenios	3,465,000	-	3,465,000	4,186,691	4,186,691	(721,691)
Deuda Pública						
Amortización de la Deuda Pública	-	-	-	-	-	-
Intereses de la Deuda Pública	-	-	-	-	-	-
Comisiones de la Deuda Pública	-	-	-	-	-	-
Gastos de la Deuda Pública	-	-	-	-	-	-
Costo por Coberturas	-	-	-	-	-	-
Apoyos Financieros	-	-	-	-	-	-
Adeudos de Ejercicios Fiscales Anteriores (Adefas)	-	-	-	-	-	-
Total del Gasto	134,728,352	1,822,088	136,550,440	164,579,045	164,579,045	(28,028,605)

Concepto	Egresos					Subejercicio
	Aprobado	Ampliaciones/ (Reducciones)	Modificado	Devengado	Pagado	
	1	2	3 = (1 + 2)	4	5	6 = (3 - 4)
Gobierno						
Legislación	-	-	-	-	-	-
Justicia	-	-	-	-	-	-
Coordinación de la Política de Gobierno	-	-	-	-	-	-
Relaciones Exteriores	-	-	-	-	-	-
Asuntos Financieros y Hacendarios	-	-	-	-	-	-
Seguridad Nacional	-	-	-	-	-	-
Asuntos de Orden Público y de Seguridad Interior	-	-	-	-	-	-
Otros Servicios Generales	-	-	-	-	-	-
Desarrollo Social						
Protección Ambiental	-	-	-	-	-	-
Vivienda y Servicios a la Comunidad	-	-	-	-	-	-
Salud	-	-	-	-	-	-
Recreación, Cultura y Otras Manifestaciones Sociales	-	-	-	-	-	-
Educación	-	-	-	-	-	-
Protección Social	-	-	-	-	-	-
Otros Asuntos Sociales	-	-	-	-	-	-
Desarrollo Económico	134,728,352	1,822,088	136,550,440	164,579,045	164,579,045	(28,028,605)
Asuntos Económicos, Comerciales y Laborales en General	134,728,352	1,822,088	136,550,440	164,579,045	164,579,045	(28,028,605)
Agropecuaria, Silvicultura, Pesca y Caza	-	-	-	-	-	-
Combustibles y Energía	-	-	-	-	-	-
Minería, Manufacturas y Construcción	-	-	-	-	-	-
Transporte	-	-	-	-	-	-
Comunicaciones	-	-	-	-	-	-
Turismo	-	-	-	-	-	-
Ciencia, Tecnología e Innovación	-	-	-	-	-	-
Otras Industrias y Otros Asuntos Económicos	-	-	-	-	-	-
Otros no Clasificadas en Funciones Anteriores						
Transacciones de la Deuda Pública / Costo Financiero de la Deuda	-	-	-	-	-	-
Transferencias, Participaciones y Aportaciones entre Diferentes Niveles y Ordenes de Gobierno	-	-	-	-	-	-
Saneamiento del Sistema Financiero	-	-	-	-	-	-
Adeudos de Ejercicios Fiscales Anteriores	-	-	-	-	-	-
Total del Gasto	134,728,352	1,822,088	136,550,440	164,579,045	164,579,045	(28,028,605)



Fondo Morelos

Instituto Morelense para el
Financiamiento del Sector Productivo

Información Programática

CUENTA PÚBLICA
FONDO MORELOS
ENERO - SEPTIEMBRE

2016

Concepto	Egresos					Subejercicio
	Aprobado	Ampliaciones/ (Reducciones)	Modificado	Devengado	Pagado	
	1	2	3 = (1 + 2)	4	5	6 = (3 - 4)
Programas						
Subsidios: Sector Social y Privado o Entidades Federativas y Municipios						
Sujetos a Reglas de Operación	-	-	-	-	-	-
Otros Subsidios	-	-	-	-	-	-
Desempeño de las Funciones	130,597,352	1,822,088	132,419,440	159,664,309	159,664,309	(27,244,869)
Prestación de Servicios Públicos	15,497,352	1,822,088	17,319,440	14,810,935	14,810,935	2,508,505
Provisión de Bienes Públicos	-	-	-	-	-	-
Planeación, seguimiento y evaluación de políticas públicas	-	-	-	-	-	-
Promoción y fomento	115,100,000	-	115,100,000	144,853,374	144,853,374	(29,753,374)
Regulación y supervisión	-	-	-	-	-	-
Funciones de las Fuerzas Armadas (Únicamente Gobierno Federal)	-	-	-	-	-	-
Específicos	-	-	-	-	-	-
Proyectos de Inversión	-	-	-	-	-	-
Administrativos y de Apoyo	3,465,000		3,465,000	4,254,617	4,254,617	(789,617)
Apoyo al proceso presupuestario y para mejorar la eficiencia institucional	-	-	-	-	-	-
Apoyo a la función pública y al mejoramiento de la gestión	-	-	-	-	-	-
Operaciones ajenas	3,465,000	-	3,465,000	4,254,617	4,254,617	(789,617)
Compromisos						
Obligaciones de cumplimiento de resolución jurisdiccional	-	-	-	-	-	-
Desastres Naturales	-	-	-	-	-	-
Obligaciones	666,000		666,000	660,119	660,119	5,881
Pensiones y jubilaciones	666,000	-	666,000	660,119	660,119	5,881
Aportaciones a la seguridad social	-	-	-	-	-	-
Aportaciones a fondos de estabilización	-	-	-	-	-	-
Aportaciones a fondos de inversión y reestructura de pensiones	-	-	-	-	-	-
Programas de Gasto Federalizado (Gobierno Federal)						
Gasto Federalizado	-	-	-	-	-	-
Participaciones a entidades federativas y municipios						
Costo financiero, deuda o apoyos a deudores y ahorradores de la banca	-	-	-	-	-	-
Adeudos de ejercicios fiscales anteriores	-	-	-	-	-	-
Total del Gasto	134,728,352	1,822,088	136,550,440	164,579,045	164,579,045	(28,028,605)



Concepto	Estimado	Devengado	Pagado ³
I. Ingresos Presupuestarios (I=1+2)	135,966,000	173,341,467	173,341,467
1. Ingresos del Gobierno de la Entidad Federativa ¹	135,966,000	173,341,467	173,341,467
2. Ingresos del Sector Paraestatal ¹	-	-	-
II. Egresos Presupuestarios (II=3+4)	134,728,352	164,579,045	164,579,045
3. Egresos del Gobierno de la Entidad Federativa ²	-	-	-
4. Egresos del Sector Paraestatal ²	134,728,352	164,579,045	164,579,045
III. Balance Presupuestario (Superávit o Déficit) (III = I - II)	1,237,648	8,762,422	8,762,422

Concepto	Estimado	Devengado	Pagado ³
III. Balance presupuestario (Superávit o Déficit)	1,237,648	8,762,422	8,762,422
IV. Intereses, Comisiones y Gastos de la Deuda	-	-	-
V. Balance Primario (Superávit o Déficit) (V= III - IV)	1,237,648	8,762,422	8,762,422

Concepto	Estimado	Devengado	Pagado ³
A. Financiamiento	-	-	-
B. Amortización de la deuda	-	-	-
C. Endeudamiento ó desendeudamiento (C = A - B)	-	-	-

¹ Los ingresos que se presentan son los ingresos presupuestarios totales sin incluir los ingresos por financiamientos. Los Ingresos del Gobierno de la Entidad Federativa corresponden a los del Poder Ejecutivo, Legislativo Judicial y Autónomos

² Los egresos que se presentan son los egresos presupuestarios totales sin incluir los egresos por amortización. Los egresos del Gobierno de la Entidad Federativa corresponden a los del Poder Ejecutivo, Legislativo, Judicial y Órganos Autónomos

³ Para Ingresos se reportan los ingresos recaudados; para egresos se reportan los egresos pagados

Programas y Proyectos de Inversión

(Formato libre)

Indicadores de Resultados

(Formato libre)

Se puede incluir las Matrices de Indicadores para resultados que se tengan, en la que se muestre el resultado obtenido en el Indicador



Fondo Morelos

Instituto Morelense para el
Financiamiento del Sector Productivo

Anexos

CUENTA PÚBLICA
FONDO MORELOS
ENERO - SEPTIEMBRE

2016



Instituto de Servicios Registrales y Catastrales del Estado de Morelos

CUENTA PÚBLICA CONSOLIDADA
ENTIDADES PARAESTATALES
ENERO - SEPTIEMBRE

2016



ISRyC

**INSTITUTO DE SERVICIOS REGISTRALES Y CATASTRALES
DEL ESTADO DE MORELOS**

Organismo Público Descentralizado · Certificado Bajo la Norma ISO 9001-2008

Introducción

CUENTA PÚBLICA | 2016
ENERO - SEPTIEMBRE |



Introducción

El Instituto de Servicios Registrales y Catastrales del Estado de Morelos, es un Organismo público descentralizado del Gobierno del Estado de Morelos, con personalidad jurídica y patrimonio propios, sectorizado a la Secretaría de Gobierno, de conformidad con el artículo 2 de la Ley del Registro Público de la Propiedad y del Comercio del Estado de Morelos, publicada en el Periódico Oficial “Tierra y Libertad”, número 4572, de fecha 28 de noviembre de 2007 y presta el servicio de dar publicidad a los actos jurídicos que conforme a la Ley, deban surtir efectos contra terceros a través del Registro Público de la Propiedad y del Comercio y por la otra, mantiene y actualiza el Sistema de Información Catastral del Estado de Morelos.

Lo anterior fue dado a conocer el 24 de octubre de 2012 en el Periódico Oficial Libertad” número 5037 donde se publica el Decreto por el cual se reformaron las Leyes del Registro Público de la Propiedad y del Comercio del Estado y la Ley de Catastro Municipal del Estado de Morelos, a fin de fusionar ambas actividades inmobiliarias en un solo Instituto, denominado “Instituto de Servicios Registrales y Catastrales del Estado de Morelos” y el 3 de abril de 2013 en el Periódico Oficial Tierra y Libertad número 5081, se publica el Estatuto Orgánico del Instituto de Servicios Registrales y Catastrales del Estado de Morelos, con el cual se determina la estructura organizacional, atribuciones y funcionamiento de las Unidades Administrativas que la integran además de ser un referente normativo para la ciudadanía sobre la transparencia y funcionamiento de este Instituto de Servicios Registrales y Catastrales del Estado de Morelos ; y el 21 de agosto de 2013 en el Periódico Oficial Tierra y Libertad número 5112, se publica el decreto por que se reforma el Estatuto Orgánico del Instituto de Servicios Registrales y Catastrales del Estado de Morelos para la instauración de la Coordinación de Catastro.

MISIÓN.- Brindar el servicio de dar publicidad a los actos jurídicos que conforme a la Ley deban surtir efectos contra terceros, a través del Registro Público de la Propiedad y del Comercio; así como otorgar servicios en el Archivo General de Notarias y mantener actualizado el Sistema de Información Catastral del estado de Morelos.

VISIÓN.- Ser una institución competitiva y de vanguardia que garantice la inscripción de la propiedad privada inmobiliaria y de comercio, a través de servicios enfocados al usuario, bajo un sistema de gestión de la calidad, con tecnologías modernas y personal competente, que coadyuve al desarrollo económico, al fortalecimiento catastral, y al bienestar de los morelenses.

Situación Financiera.- Desde su creación la contabilidad de este Organismo se ha realizado mediante el Sistema de Contabilidad Integral (COI), a partir de este año se empieza a trabajar la contabilidad en el Sistema Computacional “Scodap Sistema Integral de Contabilidad Gubernamental” un Sistema de Armonización Contable Gubernamental que cumple con la normatividad emitida por el CONAC y la Ley General de Contabilidad Gubernamental (LGCG) para la emisión de los estados financieros y para este trimestre se está entregando la cuenta pública de este instituto ya con la información que proviene del programa.



ISRyC

**INSTITUTO DE SERVICIOS REGISTRALES Y CATASTRALES
DEL ESTADO DE MORELOS**

Organismo Público Descentralizado · Certificado Bajo la Norma ISO 9001-2008

Información Contable

CUENTA PÚBLICA
ENERO - SEPTIEMBRE

2016

Concepto	2016	2015	2016	2015
INGRESOS Y OTROS BENEFICIOS				
Ingresos de la Gestión	14,214	-	20,886,909	18,577,103
Impuestos	-	-	19,169,987	16,396,621
Cuotas y Aportaciones de Seguridad Social	-	-	780,354	701,761
Contribuciones de Mejoras	-	-	936,568	1,478,721
Derechos	-	-	-	-
Productos de Tipo Corriente	14,214	-	-	-
Aprovechamientos de Tipo Corriente	-	-	-	-
Ingresos por Venta de Bienes y Servicios	-	-	-	-
Ingresos no Comprendidos en las Fracciones de la Ley de Ingresos Causados en Ejercicios Fiscales Anteriores Pendientes de Liquidación o Pago	-	-	-	-
Participaciones, Aportaciones, Transferencias, Asignaciones, Subsidios y Otras Ayudas	21,401,977	19,003,215	-	-
Participaciones y Aportaciones	21,401,977	19,003,215	-	-
Transferencia, Asignaciones, Subsidios y Otras ayudas	-	-	-	-
Otros Ingresos y Beneficios	624	9,018	-	-
Ingresos Financieros	3	-	-	-
Incremento por Variación de Inventarios	-	-	-	-
Disminución del Exceso de Estimaciones por Pérdida o Deterioro u Obsolescencia	-	-	-	-
Disminución del Exceso de Provisiones	-	-	-	-
Otros Ingresos y Beneficios Varios	621	9,018	-	-
Total de Ingresos y Otros Beneficios	21,416,815	19,012,233	20,886,909	18,577,103
GASTOS Y OTRAS PÉRDIDAS				
Gastos de Funcionamiento	-	-	-	-
Servicios Personales	-	-	-	-
Materiales y Suministros	-	-	-	-
Servicios Generales	-	-	-	-
Derechos	-	-	-	-
Transferencia, Asignaciones, Subsidios y Otras Ayudas	-	-	-	-
Transferencias Internas y Asignaciones al Sector Público	-	-	-	-
Transferencias al Resto del Sector Público	-	-	-	-
Subsidios y Subvenciones	-	-	-	-
Ayudas Sociales	-	-	-	-
Pensiones y Jubilaciones	-	-	-	-
Transferencias a Fideicomisos, Mandatos y Contratos Análogos	-	-	-	-
Transferencias a la Seguridad Social	-	-	-	-
Donativos	-	-	-	-
Transferencias al Exterior	-	-	-	-
Participaciones y Aportaciones	-	-	-	-
Participaciones	-	-	-	-
Aportaciones	-	-	-	-
Convenios	-	-	-	-
Intereses, Comisiones y Otros Gastos de la Deuda Pública	-	-	-	-
Intereses de la Deuda Pública	-	-	-	-
Comisiones de la Deuda Pública	-	-	-	-
Gastos de la Deuda Pública	-	-	-	-
Costo por Coberturas	-	-	-	-
Apoyos Financieros	-	-	-	-
Otros Gastos y Pérdidas Extraordinarias	-	-	-	-
Estimaciones, Depreciaciones, Deterioros, Obsolescencia y Amortizaciones	-	-	-	-
Provisiones	-	-	-	-
Disminución de Inventarios	-	-	-	-
Aumento por Insuficiencia de Estimaciones por Pérdida o Deterioro y Obsolescencia	-	-	-	-
Aumento por Insuficiencia de Provisiones	-	-	-	-
Otros Gastos	-	-	-	178,983
Inversión Pública	-	-	-	-
Inversión Pública no Capitalizable	-	-	-	-
Total de Gastos y Otras Pérdidas	20,886,909	18,756,086	20,886,909	18,756,086
Resultados del Ejercicio (Ahorro/Desahorro)	529,906	256,147	529,906	256,147

CONCEPTO	Año		CONCEPTO	Año	
	2016	2015		2016	2015
ACTIVO			PASIVO		
Activo Circulante			Pasivo Circulante		
Efectivo y Equivalentes	10,924,298	156,687	Cuentas por Pagar a Corto Plazo	13,547,452	762,472
Derechos a Recibir Efectivo o Equivalentes	3,582,526	1,303,998	Documentos por Pagar a Corto Plazo	-	-
Derechos a Recibir Bienes o Servicios	-	-	Porción a Corto Plazo de la Deuda Pública a Largo Plazo	-	-
Inventarios	-	-	Títulos y Valores a Corto Plazo	-	-
Almacenes	-	-	Pasivos Diferidos a Corto Plazo	-	-
Estimación por Pérdida o Deterioro de Activos Circulantes	-	-	Fondos y Bienes de Terceros en Garantía y/o Administración a Corto Plazo	-	-
Otros Activos Circulantes	5,142	5,142	Provisiones a Corto Plazo	-	-
Total de Activos Circulantes	14,511,966	1,465,827	Otros Pasivos a Corto Plazo	-	-
			Total de Pasivos Circulantes	13,547,452	762,472
Activo No Circulante			Pasivo No Circulante		
Inversiones Financieras a Largo Plazo	-	-	Cuentas por Pagar a Largo Plazo	-	-
Derechos a Recibir Efectivo o Equivalentes a Largo Plazo	-	-	Documentos por Pagar a Largo Plazo	-	-
Bienes Inmuebles, Infraestructura y Construcciones en Proceso	23,476,039	23,476,039	Deuda Pública a Largo Plazo	-	-
Bienes Muebles	21,415,403	21,370,185	Pasivos Diferidos a Largo Plazo	-	-
Activos Intangibles	1,068,115	1,068,115	Fondos y Bienes de Terceros en Garantía y/o en Administración a Largo Plazo	-	-
Depreciación, Deterioro y Amortización Acumulada de Bienes	-	-	Provisiones a Largo Plazo	-	-
Activos Diferidos	-	-	Total de Pasivos No Circulantes	-	-
Estimación por Pérdida o Deterioro de Activos no Circulantes	-	-	Total del Pasivo	13,547,452	762,472
Otros Activos no Circulantes	-	-	HACIENDA PÚBLICA/ PATRIMONIO		
Total de Activos No Circulantes	45,959,557	45,914,339	Hacienda Pública/Patrimonio Contribuido	45,724,678	45,914,339
Total del Activo	60,471,523	47,380,166	Aportaciones	20,901,531	21,091,192
			Donaciones de Capital	24,823,147	24,823,147
			Actualización de la Hacienda Pública / Patrimonio	-	-
			Hacienda Pública/Patrimonio Generado	1,199,393	703,355
			Resultados del Ejercicio (Ahorro / Desahorro)	529,906	256,147
			Resultados de Ejercicios Anteriores	-	447,208
			Revalúos	-	-
			Reservas	-	-
			Rectificaciones de Resultados de Ejercicios Anteriores	669,487	-
			Exceso o Insuficiencia en la Actualización de la Hacienda Pública/Patrimonio	-	-
			Resultado por Posición Monetaria	-	-
			Resultado por Tenencia de Activos no Monetarios	-	-
			Total Hacienda Pública/ Patrimonio	46,924,071	46,617,694
			Total del Pasivo y Hacienda Pública / Patrimonio	60,471,523	47,380,166

Concepto	Origen	Aplicación	Concepto	Origen	Aplicación
ACTIVO	-	13,091,357	PASIVO	12,784,980	-
Activo Circulante	-	13,046,139	Activo Circulante	12,784,980	-
Efectivo y Equivalentes	-	10,767,611	Cuentas por Pagar a Corto Plazo	12,784,980	-
Derechos a Recibir Efectivo o Equivalentes	-	2,278,528	Documentos por Pagar a Corto Plazo	-	-
Derechos a Recibir Bienes o Servicios	-	-	Porción a Corto Plazo de la Deuda Pública a Largo Plazo	-	-
Inventarios	-	-	Títulos y Valores a Corto Plazo	-	-
Almacenes	-	-	Pasivos Diferidos a Corto Plazo	-	-
Estimación por Pérdida o Deterioro de Activos Circulantes	-	-	Fondos y Bienes de Terceros en Garantía y/o Administración a Corto Plazo	-	-
Otros Activos Circulantes	-	-	Provisiones a Corto Plazo	-	-
Activo No Circulante	-	45,218	Otros Pasivos a Corto Plazo	-	-
Inversiones Financieras a Largo Plazo	-	-	Activo No Circulante	-	-
Derechos a Recibir Efectivo o Equivalentes a Largo Plazo	-	-	Cuentas por Pagar a Largo Plazo	-	-
Bienes Inmuebles, Infraestructura y Construcciones en Proceso	-	-	Documentos por Pagar a Largo Plazo	-	-
Bienes Muebles	-	45,218	Deuda Pública a Largo Plazo	-	-
Activos Intangibles	-	-	Pasivos Diferidos a Largo Plazo	-	-
Depreciación, Deterioro y Amortización Acumulada de Bienes	-	-	Fondos y Bienes de Terceros en Garantía y/o en Administración a Largo Plazo	-	-
Activos Diferidos	-	-	Provisiones a Largo Plazo	-	-
Estimación por Pérdida o Deterioro de Activos no Circulantes	-	-	HACIENDA PÚBLICA/ PATRIMONIO	943,246	636,869
Otros Activos no Circulantes	-	-	Hacienda Pública/Patrimonio Contribuido	-	189,661
			Aportaciones	-	189,661
			Donaciones de Capital	-	-
			Actualización de la Hacienda Pública / Patrimonio	-	-
			Hacienda Pública/Patrimonio Generado	943,246	447,208
			Resultados del Ejercicio (Ahorro / Desahorro)	273,759	-
			Resultados de Ejercicios Anteriores	-	447,208
			Revalúos	-	-
			Reservas	-	-
			Rectificaciones de Resultados de Ejercicios Anteriores	669,487	-
			Exceso o Insuficiencia en la Actualización de la Hacienda Pública/Patrimonio	-	-
			Resultado por Posición Monetaria	-	-
			Resultado por Tenencia de Activos no Monetarios	-	-

Concepto	1 Saldo Inicial	2 Cargos del Periodo	3 Abonos del Periodo	4 Saldo Final 4=(1+2-3)	Variación del Periodo (4-1)
ACTIVO	58,938,503	47,986,661	46,453,641	60,471,523	1,533,020
Activo Circulante	13,019,524	47,946,083	46,453,641	14,511,966	1,492,442
Efectivo y Equivalentes	537,657	33,040,857	22,654,216	10,924,298	10,386,641
Derechos a Recibir Efectivo o Equivalentes	12,476,725	14,905,226	23,799,425	3,582,526	(8,894,199)
Derechos a Recibir Bienes o Servicios	-	-	-	-	-
Inventarios	-	-	-	-	-
Almacenes	-	-	-	-	-
Estimación por Pérdida o Deterioro de Activos Circulantes	-	-	-	-	-
Otros Activos Circulantes	5,142	-	-	5,142	-
Activo No Circulante	45,918,979	40,578	-	45,959,557	40,578
Inversiones Financieras a Largo Plazo	-	-	-	-	-
Derechos a Recibir Efectivo o Equivalentes a Largo Plazo	-	-	-	-	-
Bienes Inmuebles, Infraestructura y Construcciones en Proceso	23,476,039	-	-	23,476,039	-
Bienes Muebles	21,374,825	40,578	-	21,415,403	40,578
Activos Intangibles	1,068,115	-	-	1,068,115	-
Depreciación, Deterioro y Amortización Acumulada de Bienes	-	-	-	-	-
Activos Diferidos	-	-	-	-	-
Estimación por Pérdida o Deterioro de Activos no Circulantes	-	-	-	-	-
Otros Activos no Circulantes	-	-	-	-	-



INSTITUTO DE SERVICIOS REGISTRALES Y CATASTRALES
DEL ESTADO DE MORELOS

Cuenta Pública 2016
Estado Analítico de la Deuda y Otros Pasivos
Del 1 de enero al 30 de septiembre de 2016
(Pesos)



Instituto de Servicios Registrales y Catastrales del Estado de Morelos

Denominación de las Deudas		Moneda de Contratación	Institución o País Acreedor	Saldo Inicial del Periodo	Saldo Final del Periodo
DEUDA PÚBLICA					
Deuda Interna					
Corto Plazo					
Instituciones de Crédito					
		Pesos		-	-
		Pesos		-	-
		Pesos		-	-
		Pesos		-	-
		Pesos		-	-
Deuda Externa					
Títulos y Valores					
Arrendamientos Financieros					
				-	-
Organismos Financieros Internacionales					
Deuda Bilateral					
				-	-
Títulos y Valores					
Arrendamientos Financieros					
				-	-
Subtotal a Corto Plazo					
Largo Plazo					
Instituciones de Crédito					
		Pesos		-	-
		Pesos		-	-
		Pesos		-	-
		Pesos		-	-
Deuda Interna					
Instituciones de Crédito					
		Pesos		-	-
		Pesos		-	-
		Pesos		-	-
		Pesos		-	-
Deuda Externa					
Títulos y Valores					
Arrendamientos Financieros					
				-	-
Organismos Financieros Internacionales					
Deuda Bilateral					
				-	-
Títulos y Valores					
Arrendamientos Financieros					
				-	-
Subtotal a Largo Plazo					
Otros Pasivos					
				762,472	13,547,452
Total Deuda y Otros Pasivos				762,472	13,547,452



INSTITUTO DE SERVICIOS REGISTRARLES Y CATASTRALES
DEL ESTADO DE MORELOS
Organismo Público Descentralizado. Certificado Bajo la Norma ISO 9001:2008

Cuenta Pública 2016
Estado de Variación en la Hacienda Pública
Del 1 de enero al 30 de septiembre de 2016
(pesos)
Instituto de Servicios Registrales y Catastrales del Estado de Morelos



Concepto	Hacienda Pública/Patrimonio Contribuido	Hacienda Pública/Patrimonio Generado de Ejercicios Anteriores	Hacienda Pública/Patrimonio Generado del Ejercicio	Ajustes por Cambios de Valor	TOTAL
Rectificaciones de Resultados de Ejercicios Anteriores	-	-	669,487	-	669,487
Patrimonio Neto Inicial Ajustado del Ejercicio	45,914,339	-	-	-	45,914,339
Aportaciones	21,091,192	-	-	-	21,091,192
Donaciones de Capital	24,823,147	-	-	-	24,823,147
Actualización de la Hacienda Pública/Patrimonio	-	-	-	-	-
Variaciones de la Hacienda Pública/Patrimonio Neto del Ejercicio	-	447,208	256,147	-	703,355
Resultados del Ejercicio (Ahorro/Desahorro)	-	-	256,147	-	256,147
Resultados de Ejercicios Anteriores	-	447,208	-	-	447,208
Revalúos	-	-	-	-	-
Reservas	-	-	-	-	-
Hacienda Pública/Patrimonio Neto Final del Ejercicio 2015	45,914,339	447,208	256,147	-	46,617,694
Cambios en la Hacienda Pública/Patrimonio Neto del Ejercicio	(189,661)	-	-	-	(189,661)
Aportaciones	(189,661)	-	-	-	(189,661)
Donaciones de Capital	-	-	-	-	-
Actualización de la Hacienda Pública/Patrimonio	-	-	-	-	-
Variaciones de la Hacienda Pública/Patrimonio Neto del Ejercicio	-	(447,208)	529,906	-	82,698
Resultados del Ejercicio (Ahorro/Desahorro)	-	-	529,906	-	529,906
Resultados de Ejercicios Anteriores	-	(447,208)	-	-	(447,208)
Revalúos	-	-	-	-	-
Reservas	-	-	-	-	-
Saldo Neto en la Hacienda Pública / Patrimonio 2016	45,724,678	-	1,199,393	-	46,924,071

Concepto	2016	2015	Concepto	2016	2015
Flujos de Efectivo de las Actividades de Gestión					
Origen	21,416,815	19,012,233	Flujos de Efectivo de las Actividades de Inversión	53,745,064	-
Impuestos	-	-	Origen	-	-
Cuotas y Aportaciones de Seguridad Social	-	-	Bienes Inmuebles, Infraestructura y Construcciones en Proceso	23,476,039	-
Contribuciones de mejoras	-	-	Bienes Muebles	21,415,403	-
Derechos	-	-	Otros Orígenes de Inversión	8,853,622	-
Productos de Tipo Corriente	14,214	-	Aplicación	43,888,329	-
Aprovechamientos de Tipo Corriente	-	-	Bienes Inmuebles, Infraestructura y Construcciones en Proceso	23,476,039	-
Ingresos por Venta de Bienes y Servicios	-	-	Bienes Muebles	21,415,403	-
Ingresos no Comprendidos en las Fracciones de la Ley de Ingresos	-	-	Otras Aplicaciones de Inversión	(1,003,113)	-
Causados en Ejercicios Fiscales Anteriores Pendientes de Liquidación o Pago	-	-	Flujos Netos de Efectivo por Actividades de Inversión	9,856,735	-
Participaciones y Aportaciones	21,401,977	19,003,215	Flujo de Efectivo de las Actividades de Financiamiento	-	-
Transferencias, Asignaciones y Subsidios y Otras Ayudas	-	-	Origen	-	2,268,145
Otros Orígenes de Operación	624	9,018	Endeudamiento Neto	-	-
			Interno	-	-
			Externo	-	-
			Otros Orígenes de Financiamiento	2,268,145	-
Aplicación	20,886,909	18,756,086	Aplicación	2,622,064	-
Servicios Personales	19,169,987	16,396,621	Servicios de la Deuda	-	-
Materiales y Suministros	780,354	701,761	Interno	-	-
Servicios Generales	936,568	1,478,721	Externo	-	-
Transferencias Internas y Asignaciones al Sector Público	-	-	Otros Orígenes de Financiamiento	2,622,064	-
Transferencias al resto del Sector Público	-	-	Flujos netos de Efectivo por Actividades de Financiamiento	-	(353,919)
Subsidios y Subvenciones	-	-	Incremento/Disminución Neta en el Efectivo y Equivalentes al Efectivo	10,386,641	(97,772)
Ayudas Sociales	-	-	Efectivo y Equivalente al Efectivo al Inicio del Ejercicio	537,657	254,459
Pensiones y Jubilaciones	-	-	Efectivo y Equivalente al Efectivo al Final del Ejercicio	10,924,298	156,687
Transferencias a Fideicomisos, Mandatos y Contratos Análogos	-	-			
Transferencias a la Seguridad Social	-	-			
Donativos	-	-			
Transferencias al Exterior	-	-			
Participaciones	-	-			
Aportaciones	-	-			
Convenios	-	-			
Otras Aplicaciones de Operación	-	178,983			
Flujos Netos de Efectivo por Actividades de Gestión	529,906	256,147			

1. NOTAS AL ESTADO DE SITUACION FINANCIERA

ACTIVO

ACTIVO CIRCULANTE

1. Efectivo y Equivalentes

BANCOS. El saldo de la cuenta está integrado de la forma siguiente:

NUMERO DE CUENTA	TIPO DE CUENTA	SALDO
CAJA:	Fondo Revolvente	1,917
BANCOS:	Cuenta del Gasto	898,715
BANCOS:	Cuenta Federal	6,002,097
BANCOS:	Cuenta Estatal	4,021,569
SUMA		10,924,298

2. DEUDORES DIVERSOS. El rubro de deudores diversos al cierre del año presenta un saldo 3' 582,526 pesos

DESCRIPCION	SALDO	
Gobierno del Estado	3,481,801	
Azucena Durán Gómez	3,500	
Ministraciones del Gobierno del Estado	97,225	
SUMA		3,582,526

3. Otros Activos Circulantes

VALORES EN GARANTÍA. Representa valores en garantía con Telcel y con CFE.

DESCRIPCION	SALDO	
Telcel	2,000	
Comisión Federal de Electricidad	3,142	
SUMA		5,142

4. ACTIVO NO CIRCULANTE

BIENES INMUEBLES/MUEBLES: El rubro de bienes muebles al cierre del mes presenta un saldo de: \$45' 959,557 pesos

DESCRIPCION	SALDO	
Bienes inmuebles		
Edificios no Habitacionales	23,476,039	
Bienes muebles		
Mobiliario y equipo de Administración	19,796,751	
Mobiliario y equipo educacional	414,637	
Vehículos y equipo de transporte	343,778	
Maquinaria, otros equipos y herramienEquipo de Transporte	860,237	
Licencias informáticas	1,068,115	
SUMA		45,959,557

PASIVO

PASIVO CIRCULANTE

CUENTAS POR PAGAR A CORTO PLAZO

5. Cuentas por Pagar a Corto Plazo

PROVEEDORES: El rubro de proveedores al 30 de septiembre de 2016, presenta un saldo de \$13' 547,452 pesos.

DESCRIPCION	SALDO	
Gobierno del Estado	3,481,801	
Roberto Carlos Salazar R.	3,090	
Comision Federal de Electricidad	24,359	
Impuesto sobre remuneraciones al personal	28,153	
Banco Scotiabank	6	
Programa de Modernización	10,010,043	
SUMA		13,547,452

Del 1 de enero al 30 de septiembre de 2016

Instituto de Servicios Registrales y Catastrales del Estado de Morelos

PATRIMONIO

6. Hacienda Pública/Patrimonio Contribuido

Se encuentra integrado por el patrimonio y el resultado del ejercicio (es el monto del resultado del ejercicio tanto de los ingresos y gastos que han sido registrados).

RUBRO	SALDO
Patrimonio	45,724,678
Resultados de ejercicio ahorro/desahorro	669,487
Resultado de ejercicios anteriores	529,906
SUMA	46,924,071

2. NOTAS AL ESTADO DE ACTIVIDADES

7. Ingresos y otros beneficios

El rubro de ingresos correspondiente a junio 2016 está integrado por las transferencias y subsidios por parte de Gobierno del Estado.

CONCEPTO	SALDO
Transferencias Gobierno del Estado 2016	21,401,977
Productos	14,214
Ingresos financieros	624
SUMA	21,416,815

8. Gastos y otras pérdidas

Los gastos corresponden a la operación y mantenimiento del Instituto por lo que corresponde a este año.

RUBRO	SALDO
Servicios Personales	19,169,987
Materiales y Suministros	780,354
Servicios Generales	936,568
SUMA	20,886,909

3. NOTAS A LOS ESTADOS DE VARIACIONES DE PATRIMONIO

10. Se encuentra integrado por el resultado ejercicio. Es decir, es el monto del resultado tanto de los ingresos y gastos que han sido registrados.

RUBRO	SALDO
Patrimonio	45,724,678
Resultados de ejercicio ahorro/desahorro	669,487
Resultado de ejercicios anteriores	529,906
SUMA	46,924,071

Derivado de que esta trabajando en tiempo real con el sistema SCODAP pudiera haber alguna modificación en el Presupuesto de Ingresos y Egresos en la etapa de pagado; por lo que se reflejarían en el siguiente mes.



ISRyC

**INSTITUTO DE SERVICIOS REGISTRALES Y CATASTRALES
DEL ESTADO DE MORELOS**

Organismo Público Descentralizado · Certificado Bajo la Norma ISO 9001-2008

Información Programática

CUENTA PÚBLICA | 2016
ENERO - SEPTIEMBRE

Rubro de Ingresos	Ingreso					Diferencia (6 = 5 - 1)
	Estimado (1)	Ampliaciones y Reducciones (2)	Modificado (3 = 1 + 2)	Devengado (4)	Recaudado (5)	
Impuestos	-	-	-	-	-	-
Cuotas y Aportaciones de Seguridad Social	-	-	-	-	-	-
Contribuciones de Mejoras	-	-	-	-	-	-
Derechos	-	-	-	-	-	-
Productos	-	-	-	14,214	14,214	14,214
Corriente	-	-	-	14,214	14,214	14,214
Capital	-	-	-	-	-	-
Aprovechamientos	-	-	-	-	-	-
Corriente	-	-	-	-	-	-
Capital	-	-	-	-	-	-
Ingresos por Ventas de Bienes y Servicios	-	-	-	-	-	-
Participaciones y Aportaciones	-	-	-	-	-	-
Transferencias, Asignaciones, Subsidios y Otras Ayudas	20,142,493	420,261	20,562,754	21,323,401	17,744,375	(2,398,118)
Ingresos Derivados de Financiamientos	-	-	-	-	-	-
Total	20,142,493	420,261	20,562,754	21,337,615	17,758,589	(2,383,904)
				Ingresos excedentes ¹		

Estado Analítico de Ingresos Por Fuente de Financiamiento	Ingreso					Diferencia (6 = 5 - 1)
	Estimado (1)	Ampliaciones y Reducciones (2)	Modificado (3 = 1 + 2)	Devengado (4)	Recaudado (5)	
Ingresos del Gobierno	-	-	-	14,214	14,214	14,214
Impuestos	-	-	-	-	-	-
Contribuciones de Mejoras	-	-	-	-	-	-
Derechos	-	-	-	-	-	-
Productos	-	-	-	14,214	14,214	14,214
Corriente	-	-	-	14,214	14,214	14,214
Capital	-	-	-	-	-	-
Aprovechamientos	-	-	-	-	-	-
Corriente	-	-	-	-	-	-
Capital	-	-	-	-	-	-
Participaciones y Aportaciones	-	-	-	-	-	-
Transferencias, Asignaciones, Subsidios y Otras Ayudas	20,142,493	420,261	20,562,754	21,323,401	17,744,375	(2,398,118)
Ingresos de Organismos y Empresas	-	-	-	-	-	-
Cuotas y Aportaciones de Seguridad Social	-	-	-	-	-	-
Ingresos por Ventas de Bienes y Servicios	-	-	-	-	-	-
Transferencias, Asignaciones, Subsidios y Otras Ayudas	20,142,493	420,261	20,562,754	21,323,401	17,744,375	(2,398,118)
Ingresos derivados de financiamiento	-	-	-	-	-	-
Ingresos Derivados de Financiamientos	-	-	-	-	-	-
Total	20,142,493	420,261	20,562,754	21,337,615	17,758,589	(2,383,904)
				Ingresos excedentes ¹		

¹ Los ingresos excedentes se presentan para efectos de cumplimiento de la Ley General de Contabilidad Gubernamental y el importe reflejado debe ser siempre mayor a cero



INSTITUTO DE SERVICIOS REGISTRALES Y CATASTRALES
DEL ESTADO DE MORELOS
Egresos Públicos Descentralizados - Certificado Bajo la Norma ISO 9001:2008

Cuenta Pública 2016
Instituto de Servicios Registrales y Catastrales del Estado de Morelos
Estado Analítico del Ejercicio del Presupuesto de Egresos
Clasificación Administrativa
Del 1 de enero al 30 de septiembre de 2016



Concepto	Egresos					
	Aprobado 1	Ampliaciones/ (Reducciones) 2	Modificado 3 = (1 + 2)	Devengado 4	Pagado 5	Subejercicio 6 = (3 - 4)
Secretaría Ejecutiva de la Gobernatura	-	-	-	-	-	-
Secretaría de Gobierno	-	-	-	-	-	-
Secretaría de Hacienda	-	-	-	-	-	-
Secretaría de Economía	-	-	-	-	-	-
Secretaría de Desarrollo Agropecuario	-	-	-	-	-	-
Secretaría de Obras Públicas	-	-	-	-	-	-
Secretaría de Educación	-	-	-	-	-	-
Secretaría de Salud	-	-	-	-	-	-
Fiscalía General del Estado	-	-	-	-	-	-
Secretaría de Administración	-	-	-	-	-	-
Secretaría de la Contraloría	-	-	-	-	-	-
Comisión Estatal de Seguridad Pública	-	-	-	-	-	-
Consejería Jurídica	-	-	-	-	-	-
Secretaría de Turismo	-	-	-	-	-	-
Secretaría de Desarrollo Social	-	-	-	-	-	-
Secretaría del Trabajo	-	-	-	-	-	-
Secretaría de Cultura	-	-	-	-	-	-
Secretaría de Desarrollo Sustentable	-	-	-	-	-	-
Secretaría de Innovación, Ciencia y Tecnología	-	-	-	-	-	-
Secretaría de Movilidad y Transporte	-	-	-	-	-	-
Secretaría de Información y Comunicación	-	-	-	-	-	-
Gastos Institucionales	-	-	-	-	-	-
Poder Legislativo	-	-	-	-	-	-
Poder Judicial	-	-	-	-	-	-
Organismos Autónomos	-	-	-	-	-	-
Entidades Paraest. y Fid. No Emp. y No Fin.	20,562,754	3,481,800	24,044,554	20,938,164	17,360,498	3,106,390
Fideicomisos Emp. No Fin. con Part. Est. May.	-	-	-	-	-	-
Poder Ejecutivo de los Municipios	-	-	-	-	-	-
Total del Gasto	20,562,754	3,481,800	24,044,554	20,938,164	17,360,498	3,106,390

Concepto	Egresos						Subejercicio
	Aprobado	Ampliaciones/ (Reducciones)	Modificado	Devengado	Pagado		
	1	2	3 = (1 + 2)	4	5	6 = (3 - 4)	
Gasto Corriente	20,562,754	3,481,800	24,044,554	20,938,164	17,360,498	3,106,390	
Gasto de Capital	-	-	-	-	-	-	
Amortización de la Deuda y Disminución de Pasivos	-	-	-	-	-	-	
Pensiones y Jubilaciones	-	-	-	-	-	-	
Participaciones	-	-	-	-	-	-	
Total del Gasto	20,562,754	3,481,800	24,044,554	20,938,164	17,360,498	3,106,390	

Cuenta Pública 2016
Instituto de Servicios Registrales y Catastrales del Estado de Morelos
Estado Analítico del Ejercicio del Presupuesto de Egresos
Clasificación por Objeto del Gasto (Capítulo y Concepto)
Del 1 de enero al 30 de septiembre de 2016



Concepto	Egresos					Subejercicio
	Aprobado	Ampliaciones/ (Reducciones)	Modificado	Devengado	Pagado	
	1	2	3 = (1 + 2)	4	5	
Servicios Personales						
Remuneraciones al Personal de Carácter Permanente	17,948,703	3,524,800	21,473,503	19,169,987	15,688,186	2,303,516 (210,396)
Remuneraciones al Personal de Carácter Transitorio	-	-	7,477,425	7,687,821	7,687,821	-
Remuneraciones Adicionales y Especiales	3,379,529	13,000	3,392,529	3,494,214	3,494,213	(101,685)
Seguridad Social	3,585,085	3,273,583	6,858,668	5,184,772	1,911,189	1,673,896
Otras Prestaciones Sociales y Económicas	3,506,664	238,217	3,744,881	2,803,180	2,594,963	941,701
Previsiones	-	-	-	-	-	-
Pago de Estímulos a Servidores Públicos	-	-	-	-	-	-
Materiales y Suministros						
Materiales de Administración, Emisión de Documentos y Artículos Oficiales	836,500	52,800	889,300	780,353	761,123	108,947
Alimentos y Utensilios	654,900	(2,000)	652,900	618,732	617,715	34,168
Materias Primas y Materiales de Producción y Comercialización	37,500	-	37,500	29,794	26,239	7,706
Materiales y Artículos de Construcción y de Reparación	22,950	-	22,950	8,413	4,035	14,537
Productos Químicos, Farmacéuticos y de Laboratorio	2,150	-	2,150	-	-	-
Combustibles, Lubricantes y Aditivos	83,500	-	83,500	69,935	71,000	2,150
Vestuario, Blancos, Prendas de Protección y Artículos Deportivos	1,500	8,500	10,000	5,601	-	13,565
Materiales y Suministros Para Seguridad	-	-	-	-	-	4,399
Herramientas, Refacciones y Accesorios Menores	34,000	46,300	80,300	47,878	42,134	32,422
Servicios Generales						
Servicios Básicos	1,706,774	(95,800)	1,610,974	936,568	859,933	674,406
Servicios de Arrendamiento	459,000	5,200	464,200	293,998	263,294	170,202
Servicios Profesionales, Científicos, Técnicos y Otros Servicios	15,100	-	15,100	-	-	15,100
Servicios Financieros, Bancarios y Comerciales	493,850	(92,600)	401,250	240,383	230,898	160,867
Servicios de Instalación, Reparación, Mantenimiento y Conservación	34,300	-	34,300	18,629	18,623	15,671
Servicios de Comunicación Social y Publicidad	326,200	100	326,300	85,740	82,749	240,560
Servicios de Traslado y Viáticos	-	-	-	-	-	-
Servicios Oficiales	30,350	(10,000)	20,350	4,975	3,931	15,375
Otros Servicios Generales	2,000	-	2,000	-	-	2,000
	345,974	1,500	347,474	292,843	260,438	54,631

Concepto	Egresos					Subejercicio
	Aprobado	Ampliaciones/ (Reducciones)	Modificado	Devengado	Pagado	
	1	2	3 = (1 + 2)	4	5	
Transferencias, Asignaciones, Subsidios y Otras Ayudas						
Transferencias Internas y Asignaciones al Sector Público	-	-	-	-	-	-
Transferencias al Resto del Sector Público	-	-	-	-	-	-
Subsidios y Subvenciones	-	-	-	-	-	-
Ayudas Sociales	-	-	-	-	-	-
Pensiones y Jubilaciones	-	-	-	-	-	-
Transferencias a Fideicomisos, Mandatos y Otros Análogos	-	-	-	-	-	-
Transferencias a la Seguridad Social	-	-	-	-	-	-
Donativos	-	-	-	-	-	-
Transferencias al Exterior	-	-	-	-	-	-
Bienes Muebles, Inmuebles e Intangibles	70,777		70,777	51,256	51,256	19,521
Mobiliario y Equipo de Administración	70,777		70,777	51,256	51,256	19,521
Mobiliario y Equipo Educativo y Recreativo	-		-	-	-	-
Equipo e Instrumental Médico y de Laboratorio	-		-	-	-	-
Vehículos y Equipo de Transporte	-		-	-	-	-
Equipo de Defensa y Seguridad	-		-	-	-	-
Maquinaria, Otros Equipos y Herramientas	-		-	-	-	-
Activos Biológicos	-		-	-	-	-
Bienes Inmuebles	-		-	-	-	-
Activos Intangibles	-		-	-	-	-
Inversión Pública						
Obra Pública en Bienes de Dominio Público	-		-	-	-	-
Obra Pública en Bienes Propios	-		-	-	-	-
Proyectos Productivos y Acciones de Fomento	-		-	-	-	-
Inversiones Financieras y Otras Provisiones						
Inversiones Para el Fomento de Actividades Productivas	-		-	-	-	-
Acciones y Participaciones de Capital	-		-	-	-	-
Compra de Títulos y Valores	-		-	-	-	-
Concesión de Préstamos	-		-	-	-	-
Inversiones en Fideicomisos, Mandatos y Otros Análogos	-		-	-	-	-
Otras Inversiones Financieras	-		-	-	-	-
Provisiones para Contingencias y Otras Erogaciones Especiales	-		-	-	-	-

Cuenta Pública 2016
Instituto de Servicios Registrales y Catastrales del Estado de Morelos
Estado Analítico del Ejercicio del Presupuesto de Egresos
Clasificación por Objeto del Gasto (Capítulo y Concepto)
Del 1 de enero al 30 de septiembre de 2016

Concepto	Egresos					Subejercicio
	Aprobado	Ampliaciones/ (Reducciones)	Modificado	Devengado	Pagado	
	1	2	3 = (1 + 2)	4	5	6 = (3 - 4)
Participaciones y Aportaciones						
Participaciones	-	-	-	-	-	-
Aportaciones	-	-	-	-	-	-
Convenios	-	-	-	-	-	-
Deuda Pública						
Amortización de la Deuda Pública	-	-	-	-	-	-
Intereses de la Deuda Pública	-	-	-	-	-	-
Comisiones de la Deuda Pública	-	-	-	-	-	-
Gastos de la Deuda Pública	-	-	-	-	-	-
Costo por Coberturas	-	-	-	-	-	-
Apoyos Financieros	-	-	-	-	-	-
Adeudos de Ejercicios Fiscales Anteriores (Adefas)	-	-	-	-	-	-
Total del Gasto	20,562,754	3,481,800	24,044,554	20,938,164	17,360,498	3,106,390

Concepto	Egresos					Subejercicio
	Aprobado	Ampliaciones/ (Reducciones)	Modificado	Devengado	Pagado	
	1	2	3 = (1 + 2)	4	5	6 = (3 - 4)
Gobierno	20,562,754	3,481,800	24,044,554	20,938,164	17,360,498	3,106,390
Legislación	-	-	-	-	-	-
Justicia	-	-	-	-	-	-
Coordinación de la Política de Gobierno	-	-	-	-	-	-
Relaciones Exteriores	-	-	-	-	-	-
Asuntos Financieros y Hacendarios	-	-	-	-	-	-
Seguridad Nacional	-	-	-	-	-	-
Asuntos de Orden Público y de Seguridad Interior	-	-	-	-	-	-
Otros Servicios Generales	20,562,754	3,481,800	24,044,554	20,938,164	17,360,498	3,106,390
Desarrollo Social	-	-	-	-	-	-
Protección Ambiental	-	-	-	-	-	-
Vivienda y Servicios a la Comunidad	-	-	-	-	-	-
Salud	-	-	-	-	-	-
Recreación, Cultura y Otras Manifestaciones Sociales	-	-	-	-	-	-
Educación	-	-	-	-	-	-
Protección Social	-	-	-	-	-	-
Otros Asuntos Sociales	-	-	-	-	-	-
Desarrollo Económico	-	-	-	-	-	-
Asuntos Económicos, Comerciales y Laborales en General	-	-	-	-	-	-
Agropecuaria, Silvicultura, Pesca y Caza	-	-	-	-	-	-
Combustibles y Energía	-	-	-	-	-	-
Minería, Manufacturas y Construcción	-	-	-	-	-	-
Transporte	-	-	-	-	-	-
Comunicaciones	-	-	-	-	-	-
Turismo	-	-	-	-	-	-
Ciencia, Tecnología e Innovación	-	-	-	-	-	-
Otras Industrias y Otros Asuntos Económicos	-	-	-	-	-	-
Otras no Clasificadas en Funciones Anteriores	-	-	-	-	-	-
Transacciones de la Deuda Pública / Costo Financiero de la Deuda	-	-	-	-	-	-
Transferencias, Participaciones y Aportaciones entre Diferentes Niveles y Órdenes de Gobierno	-	-	-	-	-	-
Saneamiento del Sistema Financiero	-	-	-	-	-	-
Adeudos de Ejercicios Fiscales Anteriores	-	-	-	-	-	-
Total del Gasto	20,562,754	3,481,800	24,044,554	20,938,164	17,360,498	3,106,390



ISRyC

**INSTITUTO DE SERVICIOS REGISTRALES Y CATASTRALES
DEL ESTADO DE MORELOS**

Organismo Público Descentralizado · Certificado Bajo la Norma ISO 9001-2008

Información Programática

CUENTA PÚBLICA | 2016
ENERO - SEPTIEMBRE

Concepto	Egresos					Subejercicio
	Aprobado	Ampliaciones/ (Reducciones)	Modificado	Devengado	Pagado	
	1	2	3 = (1 + 2)	4	5	6 = (3 - 4)
Programas						
Subsidios: Sector Social y Privado o Entidades Federativas y Municipios						
Sujetos a Reglas de Operación	-	-	-	-	-	-
Otros Subsidios	-	-	-	-	-	-
Desempeño de las Funciones						
Prestación de Servicios Públicos	-	-	-	-	-	-
Provisión de Bienes Públicos	-	-	-	-	-	-
Planeación, seguimiento y evaluación de políticas públicas	-	-	-	-	-	-
Promoción y fomento	-	-	-	-	-	-
Regulación y supervisión	-	-	-	-	-	-
Funciones de las Fuerzas Armadas (Únicamente Gobierno Federal)	-	-	-	-	-	-
Específicos	-	-	-	-	-	-
Proyectos de Inversión	-	-	-	-	-	-
Administrativos y de Apoyo						
Apoyo al proceso presupuestario y para mejorar la eficiencia institucional	-	-	-	-	-	-
Apoyo a la función pública y al mejoramiento de la gestión	-	-	-	-	-	-
Operaciones ajenas	-	-	-	-	-	-
Compromisos						
Obligaciones de cumplimiento de resolución jurisdiccional	-	-	-	-	-	-
Desastres Naturales	-	-	-	-	-	-
Obligaciones						
Pensiones y jubilaciones	-	-	-	-	-	-
Aportaciones a la seguridad social	-	-	-	-	-	-
Aportaciones a fondos de estabilización	-	-	-	-	-	-
Aportaciones a fondos de inversión y reestructura de pensiones	-	-	-	-	-	-
Programas de Gasto Federalizado (Gobierno Federal)						
Gasto Federalizado	-	-	-	-	-	-
Participaciones a entidades federativas y municipios	-	-	-	-	-	-
Costo financiero, deuda o apoyos a deudores y ahorradores de la banca	-	-	-	-	-	-
Adeudos de ejercicios fiscales anteriores	-	-	-	-	-	-
Total del Gasto						

NO APLICA



ISRYC

INSTITUTO DE SERVICIOS REGISTRALES Y CATASTRALES
DEL ESTADO DE MORELOS
Organismo Público descentralizado. Certificado bajo la Norma ISO 9001:2008

Instituto de Servicios Registrales y Catastrales del Estado de Morelos
Cuenta Pública 2016
Indicadores de Postura Fiscal
Del 1 de enero al 30 de septiembre de 2016



Concepto	Estimado	Devengado	Pagado ³
I. Ingresos Presupuestarios (I=1+2)	20,142,493	21,337,615	17,758,589
1. Ingresos del Gobierno de la Entidad Federativa ¹	-	14,214	14,214
2. Ingresos del Sector Paraestatal ¹	20,142,493	21,323,401	17,744,375
II. Egresos Presupuestarios (II=3+4)	20,562,754	20,938,164	17,360,498
3. Egresos del Gobierno de la Entidad Federativa ²	20,562,754	20,938,164	17,360,498
4. Egresos del Sector Paraestatal ²	-	-	-
III. Balance Presupuestario (Superávit o Déficit) (III = I - II)	(420,261)	399,451	398,091

Concepto	Estimado	Devengado	Pagado ³
III. Balance presupuestario (Superávit o Déficit)	(420,261)	399,451	398,091
IV. Intereses, Comisiones y Gastos de la Deuda	-	-	-
V. Balance Primario (Superávit o Déficit) (V= III - IV)	(420,261)	399,451	398,091

Concepto	Estimado	Devengado	Pagado ³
A. Financiamiento	-	-	-
B. Amortización de la deuda	-	-	-
C. Endeudamiento ó desendeudamiento (C = A - B)	-	-	-

¹ Los Ingresos que se presentan son los ingresos presupuestarios totales sin incluir los ingresos por financiamientos. Los Ingresos del Gobierno de la Entidad Federativa corresponden a los del Poder Ejecutivo, Legislativo Judicial y Autónomos

² Los egresos que se presentan son los egresos presupuestarios totales sin incluir los egresos por amortización. Los egresos del Gobierno de la Entidad Federativa corresponden a los del Poder Ejecutivo, Legislativo, Judicial y Órganos Autónomos

³ Para Ingresos se reportan los ingresos recaudados; para egresos se reportan los egresos pagados



INSTITUTO DE SERVICIOS REGISTRALES Y CATASTRALES
DEL ESTADO DE MORELOS

Organismo Público Descentralizado - Certificado Bajo la Norma ISO 9001-2008

Anexos

CUENTA PÚBLICA
ENERO - SEPTIEMBRE | 2016



INSTITUTO DE SERVICIOS REGISTRALES Y CATASTRALES
DEL ESTADO DE MORELOS
Organismo Público Descentralizado - Certificado Bajo la Norma ISO 9001:2008

INSTITUTO DE SERVICIOS REGISTRALES Y CATASTRALES DEL ESTADO DE MORELOS

Relación de esquemas bursátiles y de coberturas financieras

No Aplica

Programas y Proyectos de Inversión

No Aplica

Indicadores de Resultados

No Aplica

Gobierno del Estado de Morelos
Cuenta Pública Consolidada
Tomo 7 (Parte 3): Entidades Paraestatales
Cuernavaca, Morelos a 28 de octubre de 2016

