



**VISIÓN
MORELOS**



MORELOS
PODER EJECUTIVO

CUENTA PÚBLICA CONSOLIDADA

TERCER TRIMESTRE 2016

CONSOLIDACIÓN ORGANISMOS AUTÓNOMOS | TOMO 6



MORELOS
PODER EJECUTIVO

CONSOLIDACIÓN ORGANISMOS AUTÓNOMOS



INTRODUCCIÓN

El presente documento, forma parte de la Cuenta Pública Consolidada del Estado de Morelos, misma que se presenta bajo los lineamientos de transparencia trazados por el Gobierno Federal a través del Consejo Nacional de Armonización Contable (CONAC).

Con la armonización y consolidación de la presente Cuenta Pública del tercer trimestre 2016, se interpreta de mejor manera el entorno económico en el que se desarrollaron las Finanzas Públicas del Estado.

En cumplimiento con las disposiciones de la Ley General de Contabilidad Gubernamental, este documento presenta los Estados Financieros consolidados de los Organismos Autónomos, así como la Información Contable, Presupuestaria, Programática y demás anexos correspondientes a los Entes Públicos que lo conforman, de acuerdo al siguiente contenido.

Índice

Información Consolidada de los Organismos Autónomos:

➤ Estado de Actividades.	3
➤ Estado de Situación Financiera.	7
➤ Estado de Cambios en la Situación Financiera.	11
➤ Estado de Variación en la Hacienda Pública.	15
➤ Estado de Flujos de Efectivo.	19

Información Financiera por Entes Públicos de los Organismos Autónomos:

➤ Comisión de Derechos Humanos de Morelos.	23
➤ El Colegio de Morelos.	69
➤ Instituto de Desarrollo y Fortalecimiento Municipal del Estado de Morelos.	109
➤ Instituto Morelense de Información Pública y Estadística.	147
➤ Instituto Morelense de Procesos Electorales y Participación Ciudadana.	179
➤ Universidad Autónoma del Estado de Morelos.	229





MORELOS
PODER EJECUTIVO



Estados Financieros Consolidados

CUENTA PÚBLICA CONSOLIDADA
ORGANISMOS AUTÓNOMOS
ENERO - SEPTIEMBRE

2016

Estado de Actividades Consolidado

INGRESOS Y OTROS BENEFICIOS

Ingresos de la Gestión

Impuestos
Cuotas y Aportaciones de Seguridad Social
Contribuciones de Mejoras
Derechos
Productos de Tipo Corriente
Aprovechamientos de Tipo Corriente
Ingresos por Venta de Bienes y Servicios
Ingresos no Comprendidos en las Fracciones de la Ley de Ingresos Causados en Ejercicios Fiscales Anteriores Pendientes de Liquidación o Pago

131,595,743

106,163,636

GASTOS Y OTRAS PÉRDIDAS

Gastos de Funcionamiento

Servicios Personales
Materiales y Suministros
Servicios Generales
Transferencia, Asignaciones, Subsidios y Otras Ayudas
Transferencias Internas y Asignaciones al Sector Público
Transferencias al Resto del Sector Público
Subsidios y Subvenciones
Ayudas Sociales
Pensiones y Jubilaciones
Transferencias a Fideicomisos, Mandatos y Contratos Análogos
Transferencias a la Seguridad Social
Donativos
Transferencias al Exterior

9,297,992

106,163,636

1,631,373,660

1,372,094,805

1,214,949,869

51,374,717

207,828,025

53,041,266

119,829,354

50,689,463

116,223,225

2,351,803

3,606,129

Participaciones, Aportaciones, Transferencias, Asignaciones, Subsidios y Otras Ayudas

Participaciones y Aportaciones
Transferencia, Asignaciones, Subsidios y Otras ayudas

1,521,392,249

1,596,780,932

Participaciones y Aportaciones

Participaciones
Aportaciones
Convenios

88,112,088

64,814,161

19,199,790

16,161,459

106,707

2,931,624

29,742,007

Otros Ingresos y Beneficios

Ingresos Financieros
Incremento por Variación de Inventarios
Disminución del Exceso de Estimaciones por Pérdida o Deterioro u Obsolescencia
Disminución del Exceso de Provisiones
Otros Ingresos y Beneficios Varios

42,639,704

33,013,761

Intereses, Comisiones y Otros Gastos de la Deuda Pública

Intereses de la Deuda Pública
Comisiones de la Deuda Pública
Gastos de la Deuda Pública
Costo por Coberturas
Apoyos Financieros

8,034,220

4,404,810

72,858,182

16,161,459

106,707

2,931,624

29,742,007

Total de Ingresos y Otros Beneficios

1,695,627,696

1,735,958,329

Otros Gastos y Pérdidas Extraordinarias

Estimaciones, Depreciaciones, Deterioros, Obsolescencia y Amortizaciones

34,605,484

28,608,951

72,858,182

72,812,441

29,710,828

31,179

Provisiones

Disminución de Inventarios
Aumento por Insuficiencia de Estimaciones por Pérdida o Deterioro y Obsolescencia
Aumento por Insuficiencia de Provisiones
Otros Gastos

45,741

45,741

Inversión Pública

Inversión Pública no Capitalizable

1,776,472,898

1,674,388,408

Total de Gastos y Otras Pérdidas

(80,845,202)

61,569,921

Resultados del Ejercicio (Ahorro/Desahorro)

1,776,472,898

1,674,388,408

Resultados del Ejercicio (Ahorro/Desahorro)

(80,845,202)

61,569,921

Bajo protesta de decir verdad declaro que los Estados Financieros y sus Notas son razonablemente correctos y responsabilidad del emisor.
ELABORADO

REVISÓ

AUTORIZO

C.P. FERNANDO PAZ GONZÁLEZ
DIRECTOR GENERAL DE CONTABILIDAD

C. JORGE SÁNCHEZ RODRÍGUEZ
SUBSECRETARIO DE PRESUPUESTO

C. P. JORGE MICHEL LUNA
SECRETARIO DE HACIENDA

Estado de Situación Financiera Consolidado

CONCEPTO	Año 2016	Año 2015	CONCEPTO	Año 2016	Año 2015
ACTIVO			PASIVO		
Activo Circulante			Pasivo Circulante		
Efectivo y Equivalentes	443,200,274	638,079,656	Cuentas por Pagar a Corto Plazo	236,799,369	144,965,128
Derechos a Recibir Efectivo o Equivalentes	56,499,514	73,364,985	Documentos por Pagar a Corto Plazo	34,589	-
Derechos a Recibir Bienes o Servicios	112,455	(488,185)	Porción a Corto Plazo de la Deuda Pública a Largo Plazo	8,587,776	8,587,776
Inventarios	-	-	Títulos y Valores a Corto Plazo	-	-
Almacenes	-	-	Pasivos Diferidos a Corto Plazo	2,923,780	145,654
Estimación por Pérdida o Deterioro de Activos Circulantes	-	-	Fondos y Bienes de Terceros en Garantía y/o Administración a Corto Plazo	83,269	83,269
Otros Activos Circulantes	-	-	Provisiones a Corto Plazo	732,162	1,007,729
Total de Activos Circulantes	499,812,243	710,956,456	Otros Pasivos a Corto Plazo	157,785,869	203,946,683
Activo No Circulante			Total de Pasivos Circulantes	406,946,814	358,736,239
Inversiones Financieras a Largo Plazo	-	-	Pasivo No Circulante		
Derechos a Recibir Efectivo o Equivalentes a Largo Plazo	44,809	49,309	Cuentas por Pagar a Largo Plazo	-	-
Bienes Inmuebles, Infraestructura y Construcciones en Proceso	950,395,859	758,832,622	Documentos por Pagar a Largo Plazo	-	-
Bienes Muebles	679,841,602	634,236,974	Deuda Pública a Largo Plazo	300,381,482	334,732,586
Activos Intangibles	14,296,888	6,771,686	Pasivos Diferidos a Largo Plazo	-	-
Depreciación, Deterioro y Amortización Acumulada de Bienes	(131,453,612)	(68,255,036)	Fondos y Bienes de Terceros en Garantía y/o en Administración a Largo Plazo	-	-
Activos Diferidos	5,573,925	10,671,796	Provisiones a Largo Plazo	-	-
Estimación por Pérdida o Deterioro de Activos no Circulantes	-	-	Total de Pasivos No Circulantes	300,381,482	334,732,586
Otros Activos no Circulantes	-	-	Total del Pasivo	707,328,296	693,468,825
Total de Activos No Circulantes	1,518,699,471	1,342,307,351	HACIENDA PÚBLICA / PATRIMONIO		
Total del Activo	2,018,511,714	2,053,263,807	Hacienda Pública / Patrimonio Contribuido	1,442,248,778	1,343,358,018
			Aportaciones	593,684,501	526,258,678
			Donaciones de Capital	839,123,768	807,468,817
			Actualización de la Hacienda Pública / Patrimonio	9,440,509	9,630,523
			Hacienda Pública/Patrimonio Generado	(131,065,360)	16,436,964
			Resultados del Ejercicio (Ahorro / Desahorro)	(80,845,202)	61,569,921
			Resultados de Ejercicios Anteriores	49,041,149	63,205,640
			Revalúos	-	-
			Reservas	-	-
			Rectificaciones de Resultados de Ejercicios Anteriores	(99,261,307)	(108,338,597)
			Exceso o Insuficiencia en la Actualización de la Hacienda Pública/Patrimonio		
			Resultado por Posición Monetaria	-	-
			Resultado por Tenencia de Activos no Monetarios	-	-
			Total Hacienda Pública / Patrimonio	1,311,183,418	1,359,794,982
			Total del Pasivo y Hacienda Pública / Patrimonio	2,018,511,714	2,053,263,807

Bajo protesta de decir verdad, el contenido de este informe que los Estados Financieros y sus Notas son razonablemente correctos y responsabilidad del emisor.

ELABORADO

REVISÓ

C. P. FERNANDO PÉREZ GONZÁLEZ
DIRECTOR GENERAL DE CONTABILIDAD

C. JORGE SANCHEZ RODRIGUEZ
SUBSECRETARIO DE PRESUPUESTO

C. P. JORGE MICHEL LUNA
SECRETARIO DE HACIENDA

Estado de Cambios en la Situación Financiera Consolidado

Organismos Autónomos

Concepto	Origen	Aplicación	Concepto	Origen	Aplicación
ACTIVO	280,045,800	245,293,707	PASIVO	94,646,956	80,787,485
Activo Circulante	211,744,853	600,640	Activo Circulante	94,646,956	46,436,381
Efectivo y Equivalentes	194,879,382	-	Cuentas por Pagar a Corto Plazo	91,834,241	-
Derechos a Recibir Efectivo o Equivalentes	16,865,471	-	Documentos por Pagar a Corto Plazo	34,589	-
Derechos a Recibir Bienes o Servicios	-	600,640	Porción a Corto Plazo de la Deuda Pública a Largo Plazo	-	-
Inventarios	-	-	Títulos y Valores a Corto Plazo	-	-
Almacenes	-	-	Pasivos Diferidos a Corto Plazo	2,778,126	-
Estimación por Pérdida o Deterioro de Activos Circulantes	-	-	Fondos y Bienes de Terceros en Garantía y/o Administración a Corto Plazo	-	-
Otros Activos Circulantes	-	-	Provisiones a Corto Plazo	275,567	-
			Otros Pasivos a Corto Plazo	46,160,814	-
Activo No Circulante	68,300,947	244,693,067	Pasivo No Circulante		34,351,104
Inversiones Financieras a Largo Plazo	-	-			
Derechos a Recibir Efectivo o Equivalentes a Largo Plazo	4,500	-	Cuentas por Pagar a Largo Plazo	-	-
Bienes Inmuebles, Infraestructura y Construcciones en Proceso	-	191,563,237	Documentos por Pagar a Largo Plazo	-	-
Bienes Muebles	-	45,604,628	Deuda Pública a Largo Plazo	-	34,351,104
Activos Intangibles	-	7,525,202	Pasivos Diferidos a Largo Plazo	-	-
Depreciación, Deterioro y Amortización Acumulada de Bienes	63,198,576	-	Fondos y Bienes de Terceros en Garantía y/o en Administración a Largo Plazo	-	-
Activos Diferidos	5,097,871	-	Provisiones a Largo Plazo	-	-
Estimación por Pérdida o Deterioro de Activos no Circulantes	-	-			
Otros Activos no Circulantes	-	-	HACIENDA PÚBLICA / PATRIMONIO	108,158,064	156,769,628
			Hacienda Pública / Patrimonio Contribuido	99,080,774	190,014
			Aportaciones	67,425,823	-
			Donaciones de Capital	31,654,951	-
			Actualización de la Hacienda Pública / Patrimonio	-	190,014
			Hacienda Pública / Patrimonio Generado	9,077,290	156,579,614
			Resultados del Ejercicio (Ahorro / Desahorro)	-	142,415,123
			Resultados de Ejercicios Anteriores	-	14,164,491
			Revalúos	-	-
			Reservas	-	-
			Rectificaciones de Resultados de Ejercicios Anteriores	9,077,290	-
			Exceso o Insuficiencia en la Actualización de la Hacienda Pública / Patrimonio		
			Resultado por Posición Monetaria	-	-
			Resultado por Tenencia de Activos no Monetarios	-	-

Bajo protesta de decir verdad declaramos que los Estados Financieros y sus Notas son razonablemente correctos y responsabilidad del emisor.

ELABORO

C. P. FERNANDO PAZ GONZÁLEZ
DIRECTOR GENERAL DE CONTABILIDAD

REVISÓ

C. JORGE SÁNCHEZ RODRÍGUEZ
SUBSECRETARIO DE PRESUPUESTO

AUTORIZO

C. P. JORGE MICHEL LUNA
SECRETARIO DE HACIENDA

Estado de Variación en la Hacienda Pública Consolidado

Organismos Autónomos

Concepto	Hacienda Pública/ Patrimonio Contribuido	Hacienda Pública/ Patrimonio Generado de Ejercicios Anteriores	Hacienda Pública/ Patrimonio Generado del Ejercicio	Ajustes por Cambios de Valor	TOTAL
Rectificaciones de Resultados de Ejercicios Anteriores	-	(108,338,597)	9,077,290	-	(99,261,307)
Patrimonio Neto Inicial Ajustado del Ejercicio	1,343,358,018	-	-	-	1,343,358,018
Aportaciones	526,258,678	-	-	-	526,258,678
Donaciones de Capital	807,468,817	-	-	-	807,468,817
Actualización de la Hacienda Pública/ Patrimonio	9,630,523	-	-	-	9,630,523
Variaciones de la Hacienda Pública/ Patrimonio Neto del Ejercicio	-	63,205,640	61,569,921	-	124,775,561
Resultados del Ejercicio (Ahorro/Desahorro)	-	-	61,569,921	-	61,569,921
Resultados de Ejercicios Anteriores	-	63,205,640	-	-	63,205,640
Revalúos	-	-	-	-	-
Reservas	-	-	-	-	-
Hacienda Pública/ Patrimonio Neto Final del Ejercicio 2015	1,343,358,018	(45,132,957)	61,569,921	-	1,359,794,982
Cambios en la Hacienda Pública/ Patrimonio Neto del Ejercicio	98,890,760	-	-	-	98,890,760
Aportaciones	67,425,823	-	-	-	67,425,823
Donaciones de Capital	31,654,951	-	-	-	31,654,951
Actualización de la Hacienda Pública/ Patrimonio	(190,014)	-	-	-	(190,014)
Variaciones de la Hacienda Pública/ Patrimonio Neto del Ejercicio	-	(14,164,491)	(80,845,202)	-	(95,009,693)
Resultados del Ejercicio (Ahorro/Desahorro)	-	-	(80,845,202)	-	(80,845,202)
Resultados de Ejercicios Anteriores	-	(14,164,491)	-	-	(14,164,491)
Revalúos	-	-	-	-	-
Reservas	-	-	-	-	-
Saldo Neto en la Hacienda Pública / Patrimonio 2016	1,442,248,778	(59,297,448)	(71,767,912)	-	1,311,183,418

Bajo protesta de decir verdad declaramos que los Estados Financieros y sus Notas son razonablemente correctos y responsabilidad del emisor.

ELABORO

C. P. FERNANDO NAZ GONZÁLEZ
DIRECTOR GENERAL DE CONTABILIDAD

REVISÓ

C. JORGE SÁNCHEZ RODRÍGUEZ
SUBSECRETARIO DE PRESUPUESTO

AUTORIZÓ

C. P. JORGE MICHEL LUNA
SECRETARIO DE HACIENDA

Estado de Flujos de Efectivo Consolidado

Concepto	2016	2015	Concepto	2016	2015
Flujos de Efectivo de las Actividades de Gestión			Flujos de Efectivo de las Actividades de Inversión		
Origen	1,695,627,696	1,735,958,329	Origen	344,087,030	219,432,899
Impuestos	-	-	Bienes Inmuebles, Infraestructura y Construcciones en Proceso	-	-
Cuotas y Aportaciones de Seguridad Social	-	-	Bienes Muebles	-	-
Contribuciones de mejoras	-	-	Otros Orígenes de Inversión	344,087,030	219,432,899
Derechos	-	-			
Productos de Tipo Corriente	9,297,992	-	Aplicación	399,524,328	511,719,599
Aprovechamientos de Tipo Corriente	122,297,751	106,163,636	Bienes Inmuebles, Infraestructura y Construcciones en Proceso	145,369,750	149,179,873
Ingresos por Venta de Bienes y Servicios	-	-	Bienes Muebles	116,597,157	23,415,509
Ingresos no Comprendidos en las Fracciones de la Ley de Ingresos	-	-	Otras Aplicaciones de Inversión	137,557,421	339,124,217
Causados en Ejercicios Fiscales Anteriores Pendientes de Liquidación o Pago	-	-	Flujos Netos de Efectivo por Actividades de Inversión	(55,437,298)	(292,286,700)
Participaciones y Aportaciones	88,112,088	64,814,161	Flujo de Efectivo de las Actividades de Financiamiento		
Transferencias, Asignaciones y Subsidios y Otras Ayudas	1,433,280,161	1,531,966,771	Origen	(25,763,328)	347,108,609
Otros Orígenes de Operación	42,639,704	33,013,761	Endeudamiento Neto	(25,763,328)	343,320,362
Aplicación	1,757,273,108	1,674,388,408	Interno	-	-
Servicios Personales	1,372,094,805	1,214,949,869	Externo	-	3,788,247
Materiales y Suministros	51,450,830	51,374,717	Otros Orígenes de Financiamiento	-	-
Servicios Generales	207,828,025	258,492,461	Aplicación	19,199,790	11,646,426
Transferencias Internas y Asignaciones al Sector Público	50,689,463	116,223,225	Servicios de la Deuda	19,199,790	-
Transferencias al resto del Sector Público	-	-	Interno	19,199,790	-
Subsidios y Subvenciones	-	-	Externo	-	-
Ayudas Sociales	-	-	Otras Aplicaciones de Financiamiento	-	11,646,426
Pensiones y Jubilaciones	2,351,803	3,606,129	Flujos netos de Efectivo por Actividades de Financiamiento	(44,963,118)	335,462,183
Transferencias a Fideicomisos, Mandatos y Contratos Análogos	-	-	Incremento/Disminución Neta en el Efectivo y Equivalentes al Efectivo	(162,045,828)	104,745,404
Transferencias a la Seguridad Social	-	-	Efectivo y Equivalente al Efectivo al Inicio del Ejercicio	605,246,102	533,334,252
Donativos	-	-	Efectivo y Equivalente al Efectivo al Final del Ejercicio	443,200,274	638,079,656
Transferencias al Exterior	-	-			
Participaciones	-	-			
Aportaciones	-	-			
Convenios	-	-			
Otras Aplicaciones de Operación	72,858,182	29,742,007			
Flujos Netos de Efectivo por Actividades de Gestión	(61,645,412)	61,569,921			

Bajo protesta de decir verdad declaramos que los Estados Financieros y sus Notas son razonablemente correctos y responsabilidad del emisor.

ELABORO

REVISÓ

C. P. FERNANDO PÉZ GONZÁLEZ
DIRECTOR GENERAL DE CONTABILIDAD

C. JORGE SÁNCHEZ RODRÍGUEZ
SUBSECRETARIO DE PRESUPUESTO

AUTORIZO

C. P. JORGE MICHEL LUNA
SECRETARIO DE HACIENDA



Comisión de Derechos Humanos de Morelos

CUENTA PÚBLICA CONSOLIDADA
ORGANISMOS AUTÓNOMOS
ENERO - SEPTIEMBRE

2016



Introducción

CUENTA PÚBLICA
COMISION DE DERECHOS HUMANOS
DEL ESTADO DE MORELOS
3er TRIMESTRE

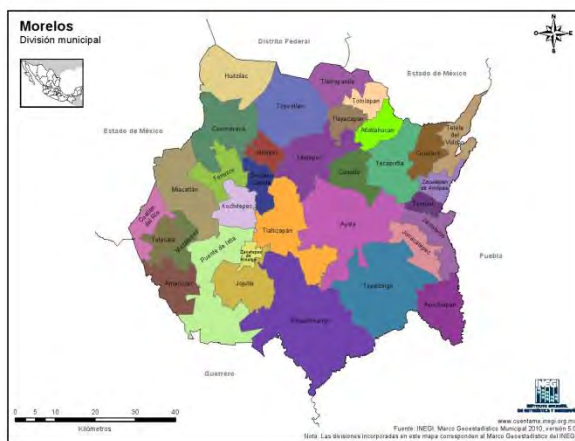
2016

Introducción

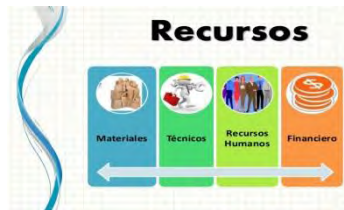
La Comisión de Derechos Humanos del Estado de Morelos es un Organismo Público autónomo creado el 22 de julio de 1992, mediante decreto número 3597; en la cual se le dotó de personalidad jurídica y patrimonio propio con el objeto de independizarla jerárquicamente de los tres poderes del Estado.

Actualmente cuenta con un Presidente y un Consejo Consultivo teniendo como responsabilidad la protección, defensa, promoción y divulgación de los Derechos Fundamentales de cada individuo, debiendo también cumplir con la rendición de cuentas ante la sociedad y de esta manera informar de forma congruente con el objetivo para lo cual fue creada.

En cuanto a su validez espacial, abarca a todo el territorio que conforma el Estado de Morelos; en cuanto a su validez personal, señala a todos y cada uno de los individuos que se encuentren en territorio estatal, sin distinción de ningún tipo, se descarta cualquier tipo de residencia, calidad migratoria o discriminación alguna.



Para garantizar la plena autonomía del Organismo Público defensor de los Derechos Humanos y para cumplir plenamente los fines previstos en su Ley, el Organismo podrá allegarse Recursos Materiales, Económicos y Financieros, tanto de instancias nacionales como internacionales, así como de la iniciativa privada que tenga un origen lícito.



Aunado a lo anterior la información financiera que aquí refleja se encuentra estructurada de manera oportuna y objetiva y con la finalidad de que pueda ser de ayuda en la consulta de cada uno de los documentos presentados.

A la fecha, a esta Comisión se le asignó un presupuesto de \$14,500,000.00 (Catorce millones quinientos mil pesos 00/100 m. n.) mismos que fueron destinados de acuerdo a los lineamientos de austeridad y buen gobierno para dar cumplimiento a los compromisos adquiridos con la sociedad Morelense; así como a todos y a cada uno de los Municipios con los que cuenta, dando atención a través de sus Visitadurías Regionales ubicadas en la ciudad de Cuautla, Jojutla y el penal de Atlacholoya, incluyendo su oficina sede en la ciudad de Cuernavaca.

Debido a la gestión realizada por nuestro presidente el M. en D. Jorge Arturo Olivarez Brito, se ha obtenido una ampliación a nuestro presupuesto de \$ 2'800,000.00 (dos millones ochocientos mil pesos 00/100), mismos que han sido canalizados para cubrir las necesidades prioritarias de la comisión.



Los programas que este organismo maneja durante el presente ejercicio 2016 son de vital importancia para la atención de la sociedad ya que se atienden programas tales como prevención del delito, atención a víctimas, jornaleros agrícolas, agrario a periodistas, alcoholímetros y programas de prevención manejados en la subdirección de capacitación, todo esto en función con el presupuesto que se ha destinado en proporción racional.

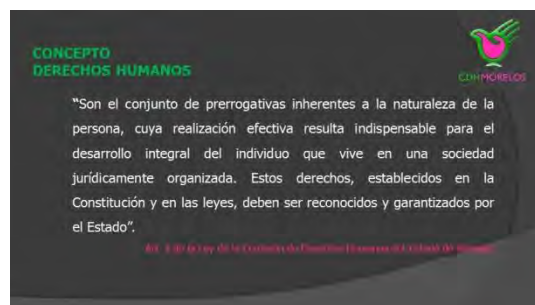


En los últimos 6 años, se ha manejado el mismo presupuesto, sin embargo, esto no ha sido limitante para realizar actividades con la sociedad morelense por el contrario ha significado apoyarnos mutuamente con otras instituciones que también se involucran y participan con lo que cada uno puede aportar todo esto con el fin de alcanzar los objetivos planeados y seguir luchando por mejorar las condiciones de vida de cada uno de los morelenses.

El Poder Legislativo, reconoce que la defensa de los Derechos Humanos redundará en mejores niveles en la calidad de vida, mayor participación de los ciudadanos en la defensa de sus derechos y un medio adecuado para perfeccionar el sistema democrático.

I.1 Objeto.

De conformidad con lo establecido por el artículo 23-B de la Constitución Política del Estado Libre y Soberano de Morelos, la Comisión de Derechos Humanos del Estado de Morelos es un Organismo Público, con autonomía de gestión y de presupuesto, dotada de personalidad jurídica y patrimonio propio y cuyo objeto y razón de ser lo constituye la observancia, promoción, estudio, divulgación y protección de los Derechos Humanos, así como la consolidación de una cultura de reconocimiento y respeto a los Derechos Humanos y Fundamentales contenidos en el orden Jurídico Mexicano; en las garantías individuales y sociales establecidas en la Constitución Política de los Estados Unidos Mexicanos, así como de aquellos contenidos en instrumentos jurídicos internacionales que habiendo sido suscritos y ratificados por el Estado Mexicano son reconocidos y asegurados en los términos del artículo 2 de la Constitución Política del Estado Libre y Soberano de Morelos, así como la recepción de quejas y emisión de recomendaciones derivadas de las violaciones a los mencionados derechos.



I.2. Ejercicio Fiscal.

La Comisión de Derechos Humanos del Estado de Morelos, inicia su ejercicio fiscal el día 01 de enero y da por concluido su cierre al 31 de Diciembre de cada año, cabe señalar que en cada proceso de transición de cambio de presidente se hará un pre-cierre de ejercicio con la entrega recepción respectiva, caso que fue reflejado al momento donde fue nombrado y ratificado por el congreso del estado; el Maestro en Derecho Jorge Arturo Olivarez Brito, actual presidente desde el 23 de marzo de este año y hasta cubrir con el encargo el 22 de marzo de 2019.



I.3. Régimen Jurídico.

Constitución Política de los Estados Unidos Mexicanos
Constitución política del Estado de Morelos
Ley de la Comisión de Derechos Humanos del Estado de Morelos
Ley General de Contabilidad Gubernamental
Ley de Disciplina Financiera
Ley del Impuesto sobre la Renta
Ley Federal de Presupuesto y Responsabilidad Hacendaria
Ley Orgánica de la Administración Pública Federal
Ley de Presupuesto, Contabilidad y Gasto Público del Estado de Morelos
Ley Orgánica de la Administración Pública del Estado de Morelos
Y todas aquellas que se adecuen al buen funcionamiento y regulación de las normas Contables administrativas vigentes y aplicables para el Estado de Morelos.



I.4. Consideraciones Fiscales:



El régimen fiscal en el cual se encuentra registrada la Comisión de Derechos Humanos del Estado de Morelos, es el de Personas Morales sin Fines de Lucro, teniendo como Registro Federal de Contribuyentes: CDH 920722QPA, según la normativa vigente así como las atribuciones fiscales y de Retenciones que se establezcan en la miscelánea respectiva al ejercicio corriente.

I.5. Bases de preparación de los Estados Financieros.



Con fundamento en la Ley General de Contabilidad Gubernamental y los procesos de Armonización Contable, es responsabilidad de los entes públicos emitir **Los Estados Financieros a partir del ejercicio fiscal del 2010**, de acuerdo a las normas establecidas por el Consejo Nacional de Armonización Contable (CONAC) siendo que dicha información de la contabilidad se sujeta a **criterios de utilidad, confiabilidad, relevancia, comprensibilidad y comparación**, así como a otros atributos asociados a cada uno de ellos, como **oportunidad, veracidad, representatividad, objetividad, suficiencia, posibilidad de predicción relativa**, con la finalidad de cumplir con lo establecido en la Ley de Contabilidad Gubernamental.

I.6. Políticas de Contabilidad Significativa:



Las principales políticas contables de la comisión de Derechos Humanos del Estado de Morelos se resumen a continuación:

La expresión de los estados financieros al 30 de Septiembre de 2016, se encuentran valorados en pesos históricos y no reconocen los efectos de la inflación en nuestra información financiera, en tanto la CONAC no emita la norma conducente.

La información se elabora conforme a las normas, criterios y principios técnicos emitidos por la CONAC y las disposiciones aplicables.

Para la clasificación y registro de las operaciones presupuestarias y contables se alinea el clasificador por Objeto del Gasto, Clasificador por Tipo de Gasto, Clasificador Funcional del Gasto y Clasificador por Rubro de Ingresos emitidos por la Secretaria de Finanzas del Gobierno del Estado de Morelos, armonizado al Plan de cuentas emitido por la CONAC.



Información Contable

CUENTA PÚBLICA
COMISION DE DERECHOS HUMANOS
DEL ESTADO DE MORELOS
3er TRIMESTRE

2016

Concepto	2016	2015	Concepto	2016	2015
INGRESOS Y OTROS BENEFICIOS			GASTOS Y OTRAS PÉRDIDAS		
Ingresos de la Gestión			Gastos de Funcionamiento	9,702,445	10,865,199
Impuestos			Servicios Personales	7,663,500	8,280,601
Cuotas y Aportaciones de Seguridad Social			Materiales y Suministros	645,376	698,418
Contribuciones de Mejoras			Servicios Generales	1,393,569	1,886,180
Derechos					
Productos de Tipo Corriente			Transferencia, Asignaciones, Subsidios y Otras Ayudas		
Aprovechamientos de Tipo Corriente			Transferencias Internas y Asignaciones al Sector Público		
Ingresos por Venta de Bienes y Servicios			Transferencias al Resto del Sector Público		
Ingresos no Comprendidos en las Fracciones de la Ley de Ingresos			Subsidios y Subvenciones		
Causados en Ejercicios Fiscales Anteriores Pendientes de Liquidación o Pago			Ayudas Sociales		
			Pensiones y Jubilaciones		
			Transferencias a Fideicomisos, Mandatos y Contratos Análogos		
			Transferencias a la Seguridad Social		
			Donativos		
			Transferencias al Exterior		
Participaciones, Aportaciones, Transferencias, Asignaciones, Subsidios y Otras Ayudas	12,030,218	10,435,658			
Participaciones y Aportaciones			Participaciones y Aportaciones		
Transferencia, Asignaciones, Subsidios y Otras ayudas	12,030,218	10,435,658	Participaciones		
			Aportaciones		
Otros Ingresos y Beneficios		39,554	Convenios		
Ingresos Financieros					
Incremento por Variación de Inventarios			Intereses, Comisiones y Otros Gastos de la Deuda Pública		
Disminución del Exceso de Estimaciones por Pérdida o Deterioro u Obsolescencia			Intereses de la Deuda Pública		
Disminución del Exceso de Provisiones			Comisiones de la Deuda Pública		
Otros Ingresos y Beneficios Varios		39,554	Gastos de la Deuda Pública		
			Costo por Coberturas		
			Apoyos Financieros		
Total de Ingresos y Otros Beneficios	12,030,218	10,475,212	Otros Gastos y Pérdidas Extraordinarias	45,741	31,089
			Estimaciones, Depreciaciones, Deterioros, Obsolescencia y Amortizaciones		
			Provisiones		
			Disminución de Inventarios		
			Aumento por Insuficiencia de Estimaciones por Pérdida o Deterioro y Obsolescencia		
			Aumento por Insuficiencia de Provisiones		
			Otros Gastos	45,741	31,089
			Inversión Pública		
			Inversión Pública no Capitalizable		
			Total de Gastos y Otras Pérdidas	9,748,186	10,896,288
			Resultados del Ejercicio (Ahorro/Desahorro)	2,282,032	(421,076)

Bajo protesta de decir verdad declaramos que los Estados Financieros y sus Notas son razonablemente correctos y responsabilidad del emisor.

CONCEPTO	Año 2016	Año 2015	CONCEPTO	Año 2016	Año 2015
ACTIVO			PASIVO		
Activo Circulante			Pasivo Circulante		
Efectivo y Equivalentes	3,058,778	1,419,226	Cuentas por Pagar a Corto Plazo	318,523	308,653
Derechos a Recibir Efectivo o Equivalentes	89,229	374,394	Documentos por Pagar a Corto Plazo	34,589	-
Derechos a Recibir Bienes o Servicios	32,548	32,548	Porción a Corto Plazo de la Deuda Pública a Largo Plazo	-	-
Inventarios	-	-	Titulos y Valores a Corto Plazo	-	-
Almacenes	-	-	Pasivos Diferidos a Corto Plazo	-	-
Estimación por Pérdida o Deterioro de Activos Circulantes	-	-	Fondos y Bienes de Terceros en Garantía y/o Administración a Corto Plazo	-	-
Otros Activos Circulantes	-	-	Provisiones a Corto Plazo	183,903	230,687
Total de Activos Circulantes	3,180,555	1,826,168	Otros Pasivos a Corto Plazo	64,448	94,836
			Total de Pasivos Circulantes	601,463	634,176
Activo No Circulante			Pasivo No Circulante		
Inversiones Financieras a Largo Plazo	-	-	Cuentas por Pagar a Largo Plazo	-	-
Derechos a Recibir Efectivo o Equivalentes a Largo Plazo	44,809	49,309	Documentos por Pagar a Largo Plazo	-	-
Bienes Inmuebles, Infraestructura y Construcciones en Proceso	-	-	Deuda Pública a Largo Plazo	-	-
Bienes Muebles	2,678,631	2,707,952	Pasivos Diferidos a Largo Plazo	-	-
Activos Intangibles	-	-	Fondos y Bienes de Terceros en Garantía y/o en Administración a Largo Plazo	-	-
Depreciación, Deterioro y Amortización Acumulada de Bienes	-	-	Provisiones a Largo Plazo	-	-
Activos Diferidos	-	-	Total de Pasivos No Circulantes	601,463	634,176
Estimación por Pérdida o Deterioro de Activos no Circulantes	-	-	Total del Pasivo	2,646,635	2,675,955
Otros Activos no Circulantes	-	-	HACIENDA PÚBLICA/ PATRIMONIO		
Total de Activos No Circulantes	2,723,440	2,757,261	Hacienda Pública/Patrimonio Contribuido		
Total del Activo	5,903,995	4,583,429	Aportaciones	-	-
			Donaciones de Capital	-	-
			Actualización de la Hacienda Pública / Patrimonio	2,646,635	2,675,955
			Hacienda Pública/Patrimonio Generado	2,655,897	1,273,298
			Resultados del Ejercicio (Ahorro / Desahorro)	2,282,032	(421,076)
			Resultados de Ejercicios Anteriores	373,865	1,694,374
			Revalúos	-	-
			Reservas	-	-
			Rectificaciones de Resultados de Ejercicios Anteriores	-	-
			Exceso o Insuficiencia en la Actualización de la Hacienda Pública/Patrimonio	-	-
			Resultado por Posición Monetaria	-	-
			Resultado por Tenencia de Activos no Monetarios	-	-
			Total Hacienda Pública/ Patrimonio	5,302,532	3,949,253
			Total del Pasivo y Hacienda Pública / Patrimonio	5,903,995	4,583,429

Bajo protesta de decir verdad declaramos que los Estados Financieros y sus Notas son razonablemente correctos y responsabilidad del emisor.

Comision de Derechos Humanos del Estado de Morelos

Concepto	Origen	Aplicación	Concepto	Origen	Aplicación
ACTIVO	318,986	1,639,552	PASIVO	44,459	77,172
Activo Circulante	285,165	1,639,552	Pasivo Circulante	44,459	77,172
Efectivo y Equivalentes	-	1,639,552	Cuentas por Pagar a Corto Plazo	9,870	-
Derechos a Recibir Efectivo o Equivalentes	285,165	-	Documentos por Pagar a Corto Plazo	34,589	-
Derechos a Recibir Bienes o Servicios	-	-	Porción a Corto Plazo de la Deuda Pública a Largo Plazo	-	-
Inventarios	-	-	Títulos y Valores a Corto Plazo	-	-
Almacenes	-	-	Pasivos Diferidos a Corto Plazo	-	-
Estimación por Pérdida o Deterioro de Activos Circulantes	-	-	Fondos y Bienes de Terceros en Garantía y/o Administración a Corto Plazo	-	-
Otros Activos Circulantes	-	-	Provisiones a Corto Plazo	-	46,784
			Otros Pasivos a Corto Plazo	-	30,388
Activo No Circulante	33,821	-	Pasivo No Circulante	-	-
Inversiones Financieras a Largo Plazo	-	-	Cuentas por Pagar a Largo Plazo	-	-
Derechos a Recibir Efectivo o Equivalentes a Largo Plazo	4,500	-	Documentos por Pagar a Largo Plazo	-	-
Bienes Inmuebles, Infraestructura y Construcciones en Proceso	-	-	Deuda Pública a Largo Plazo	-	-
Bienes Muebles	29,321	-	Pasivos Diferidos a Largo Plazo	-	-
Activos Intangibles	-	-	Fondos y Bienes de Terceros en Garantía y/o en Administración a Largo Plazo	-	-
Depreciación, Deterioro y Amortización Acumulada de Bienes	-	-	Provisiones a Largo Plazo	-	-
Activos Diferidos	-	-	HACIENDA PÚBLICA/ PATRIMONIO	2,703,108	1,349,829
Estimación por Pérdida o Deterioro de Activos no Circulantes	-	-	Hacienda Pública/Patrimonio Contribuido	-	29,320
Otros Activos no Circulantes	-	-	Aportaciones	-	-
			Donaciones de Capital	-	-
			Actualización de la Hacienda Pública / Patrimonio	-	29,320
			Hacienda Pública/Patrimonio Generado	2,703,108	1,320,509
			Resultados del Ejercicio (Ahorro / Desahorro)	2,703,108	-
			Resultados de Ejercicios Anteriores	-	1,320,509
			Revalúos	-	-
			Reservas	-	-
			Rectificaciones de Resultados de Ejercicios Anteriores	-	-
			Exceso o Insuficiencia en la Actualización de la Hacienda Pública/Patrimonio	-	-
			Resultado por Posición Monetaria	-	-
			Resultado por Tenencia de Activos no Monetarios	-	-

Bajo protesta de decir verdad declaramos que los Estados Financieros y sus Notas son razonablemente correctos y responsabilidad del emisor.

Concepto	1 Saldo Inicial	2 Cargos del Periodo	3 Abonos del Periodo	4 Saldo Final 4=(1+2-3)	Variación del Periodo (4-1)
ACTIVO	4,670,162	25,654,169	24,420,336	5,903,995	1,233,833
Activo Circulante	1,987,963	25,608,428	24,415,836	3,180,555	1,192,592
Efectivo y Equivalentes	628,428	13,412,258	10,981,908	3,058,778	2,430,350
Derechos a Recibir Efectivo o Equivalentes	1,326,987	12,196,170	13,433,928	89,229	(1,237,758)
Derechos a Recibir Bienes o Servicios	32,548	-	-	32,548	-
Inventarios	-	-	-	-	-
Almacenes	-	-	-	-	-
Estimación por Pérdida o Deterioro de Activos Circulantes	-	-	-	-	-
Otros Activos Circulantes	-	-	-	-	-
Activo No Circulante	2,682,199	45,741	4,500	2,723,440	41,241
Inversiones Financieras a Largo Plazo	-	-	-	-	-
Derechos a Recibir Efectivo o Equivalentes a Largo Plazo	49,309	-	4,500	44,809	(4,500)
Bienes Inmuebles, Infraestructura y Construcciones en Proceso	-	-	-	-	-
Bienes Muebles	2,632,890	45,741	-	2,678,631	45,741
Activos Intangibles	-	-	-	-	-
Depreciación, Deterioro y Amortización Acumulada de Bienes	-	-	-	-	-
Activos Diferidos	-	-	-	-	-
Estimación por Pérdida o Deterioro de Activos no Circulantes	-	-	-	-	-
Otros Activos no Circulantes	-	-	-	-	-

Bajo protesta de decir verdad declaramos que los Estados Financieros y sus Notas son razonablemente correctos y responsabilidad del emisor.

Denominación de las Deudas		Moneda de Contratación	Institución o País Acreedor	Saldo Inicial del Periodo	Saldo Final del Periodo
DEUDA PÚBLICA					
Deuda Interna					
Corto Plazo					
	Instituciones de Crédito	Pesos		-	-
		Pesos		-	-
		Pesos		-	-
		Pesos		-	-
		Pesos		-	-
Deuda Externa					
	Títulos y Valores			-	-
	Arrendamientos Financieros			-	-
	Organismos Financieros Internacionales			-	-
	Deuda Bilateral			-	-
	Títulos y Valores			-	-
	Arrendamientos Financieros			-	-
Subtotal a Corto Plazo					
Largo Plazo					
Deuda Interna					
	Instituciones de Crédito	Pesos		-	-
		Pesos		-	-
		Pesos		-	-
		Pesos		-	-
		Pesos		-	-
Deuda Externa					
	Títulos y Valores			-	-
	Arrendamientos Financieros			-	-
	Organismos Financieros Internacionales			-	-
	Deuda Bilateral			-	-
	Títulos y Valores			-	-
	Arrendamientos Financieros			-	-
Subtotal a Largo Plazo					
Otros Pasivos					
				634,176	601,463
Total Deuda y Otros Pasivos				634,176	601,463

Bajo protesta de decir verdad declaramos que los Estados Financieros y sus Notas son razonablemente correctos y responsabilidad del emisor.

Comisión de Derechos Humanos del Estado de Morelos

Concepto	Hacienda Pública/Patrimonio Contribuido	Hacienda Pública/Patrimonio Generado de Ejercicios Anteriores	Hacienda Pública/Patrimonio Generado del Ejercicio	Ajustes por Cambios de Valor	TOTAL
Rectificaciones de Resultados de Ejercicios Anteriores	-	-	-	-	-
Patrimonio Neto Inicial Ajustado del Ejercicio	2,675,955	-	-	-	2,675,955
Aportaciones	-	-	-	-	-
Donaciones de Capital	-	-	-	-	-
Actualización de la Hacienda Pública/Patrimonio	2,675,955	-	-	-	2,675,955
Variaciones de la Hacienda Pública/Patrimonio Neto del Ejercicio	-	1,694,374	(421,076)	-	1,273,298
Resultados del Ejercicio (Ahorro/Desahorro)	-	-	(421,076)	-	(421,076)
Resultados de Ejercicios Anteriores	-	1,694,374	-	-	1,694,374
Revalúos	-	-	-	-	-
Reservas	-	-	-	-	-
Hacienda Pública/Patrimonio Neto Final del Ejercicio 2015	2,675,955	1,694,374	(421,076)	-	3,949,253
Cambios en la Hacienda Pública/Patrimonio Neto del Ejercicio	(29,320)	-	-	-	(29,320)
Aportaciones	-	-	-	-	-
Donaciones de Capital	-	-	-	-	-
Actualización de la Hacienda Pública/Patrimonio	(29,320)	-	-	-	(29,320)
Variaciones de la Hacienda Pública/Patrimonio Neto del Ejercicio	-	(1,320,509)	2,282,032	-	961,523
Resultados del Ejercicio (Ahorro/Desahorro)	-	-	2,282,032	-	2,282,032
Resultados de Ejercicios Anteriores	-	(1,320,509)	-	-	(1,320,509)
Revalúos	-	-	-	-	-
Reservas	-	-	-	-	-
Saldo Neto en la Hacienda Pública / Patrimonio 2016	2,646,635	373,865	2,282,032	-	5,302,532

Bajo protesta de decir verdad declaramos que los Estados Financieros y sus Notas son razonablemente correctos y responsabilidad del emisor.

Concepto	2016	2015	Concepto	2016	2015
Flujos de Efectivo de las Actividades de Gestión					
Origen	12,030,218	10,475,212	Flujos de Efectivo de las Actividades de Inversión		
Impuestos	-	-	Origen	-	-
Cuotas y Aportaciones de Seguridad Social	-	-	Bienes Inmuebles, Infraestructura y Construcciones en Proceso	-	-
Contribuciones de mejoras	-	-	Bienes Muebles	-	-
Derechos	-	-	Otros Orígenes de Inversión	-	-
Productos de Tipo Corriente	-	-	Aplicación	(148,316)	31,089
Aprovechamientos de Tipo Corriente	-	-	Bienes Inmuebles, Infraestructura y Construcciones en Proceso	-	-
Ingresos por Venta de Bienes y Servicios	-	-	Bienes Muebles	-	-
Ingresos no Comprendidos en las Fracciones de la Ley de Ingresos Causados en Ejercicios Fiscales Anteriores Pendientes de Liquidación o Pago	-	-	Otras Aplicaciones de Inversión	(148,316)	31,089
Participaciones y Aportaciones	-	-	Flujos Netos de Efectivo por Actividades de Inversión	148,316	(31,089)
Transferencias, Asignaciones y Subsidios y Otras Ayudas	12,030,218	10,435,658	Flujo de Efectivo de las Actividades de Financiamiento		
Otros Orígenes de Operación	-	39,554	Origen	-	-
Aplicación	9,748,186	10,896,288	Endeudamiento Neto	-	-
Servicios Personales	7,663,500	8,280,601	Interno	-	-
Materiales y Suministros	645,376	698,418	Externo	-	-
Servicios Generales	1,393,569	1,886,180	Otros Orígenes de Financiamiento	-	2,244,668
Transferencias Internas y Asignaciones al Sector Público	-	-	Aplicación	-	-
Transferencias al resto del Sector Público	-	-	Servicios de la Deuda	-	-
Subsidios y Subvenciones	-	-	Interno	-	-
Ayudas Sociales	-	-	Externo	-	-
Pensiones y Jubilaciones	-	-	Otras Aplicaciones de Financiamiento	-	1,281,966
Transferencias a Fideicomisos, Mandatos y Contratos Análogos	-	-	Flujos netos de Efectivo por Actividades de Financiamiento	-	962,702
Transferencias a la Seguridad Social	-	-	Incremento/Disminución Neta en el Efectivo y Equivalentes al Efectivo	2,430,348	510,537
Donativos	-	-	Participaciones	-	-
Transferencias al Exterior	-	-	Aportaciones	-	-
Participaciones	-	-	Convenios	-	-
Aportaciones	-	-	Otras Aplicaciones de Operación	45,741	31,089
Convenios	-	-	Flujos Netos de Efectivo por Actividades de Gestión	2,282,032	(421,076)
Otras Aplicaciones de Operación	45,741	31,089	Efectivo y Equivalente al Efectivo al Inicio del Ejercicio	628,430	908,689
Flujos Netos de Efectivo por Actividades de Gestión	2,282,032	(421,076)	Efectivo y Equivalente al Efectivo al Final del Ejercicio	3,058,778	1,419,226

Bajo protesta de decir verdad declaramos que los Estados Financieros y sus Notas son razonablemente correctos y responsabilidad del emisor.

Informe de Pasivos Contingentes

- No aplica este concepto ya que el fin de la Comisión no es el de desarrollar obra pública y los recursos que se obtienen no son aplicables en ese tipo de pasivos.

NOTAS A LOS ESTADOS FINANCIEROS
DEL 1 DE ENERO AL 30 DE SEPTIEMBRE DE 2016

a) NOTAS DE DESGLOSE

I) NOTAS AL ESTADO DE SITUACIÓN FINANCIERA

ACTIVO

1.- Efectivo y Equivalentes

Los recursos de efectivo de la Comisión de Derechos Humanos del Estado de Morelos, están constituidos por moneda nacional y se encuentra en valor nominal proveniente de ingresos propios captados por Transferencias Estatales.

El saldo que refleja por la cantidad de \$ 3´058,778.00 (Tres millones cincuenta y ocho mil setecientos sesenta y ocho pesos 00/100 M.N.), son recursos disponibles de la Comisión de Derechos Humanos del Estado de Morelos para cubrir sus compromisos y está conformado por:

Fondos para Gastos operativos	\$ 18,500.00
Banorte Cuenta 00677572873	\$ 3´040,278.00

2.- Derechos a recibir Efectivo y Equivalentes y Bienes o Servicios a Recibir

La Comisión de Derechos del Estado de Morelos concentra los derechos a favor del Organismo por Cuentas por cobrar a corto plazo, deudores diversos por cobrar a corto plazo, anticipos a proveedores de ejercicios anteriores, etc.

El monto de dichas cantidades por estos conceptos asciende a la cantidad de \$ 121,777.00 (ciento veintiún mil setecientos setenta y siete pesos 00/100 M.N.), a la fecha y se desglosa de la siguiente manera:

Deudores Diversos por Cobrar a Corto Plazo	\$ 89,229.00
Anticipos a proveedores por adquisición de bienes o servicios	\$ 32,548.00

3.- Bienes Disponibles para su Transformación o Consumo (inventarios)

No es aplicable por las funciones del organismo y su actividad

4.-Inversiones Financieras

La Comisión de Derechos del Estado de Morelos percibe sus ingresos mediante Transferencias Estatales de manera quincenal por parte de Gobierno del Estado.

Motivo por el cual no existen inversiones a corto o mediano plazo debido a los fines por los que fue creado el organismo.

ACTIVO NO CIRCULANTE

BIENES MUEBLES, INMUEBLES E INTANGIBLES

Las inversiones en bienes muebles, representan con el transcurso del tiempo, un gasto por las cantidades que no son susceptibles de recuperación pero que debido a la valoración y a su propio manejo son necesarias para el organismo.

El reconocimiento inicial de estos activos está valuado al costo de adquisición en concordancia con el postulado básico de valuación.

El valor histórico de los bienes muebles de La Comisión de Derechos del Estado de Morelos asciende a la cantidad de \$ 2,678,631.00 (Dos millones seiscientos setenta y ocho mil seiscientos treinta y un pesos 00/100 m.n.), el cual se integra de la siguiente manera:

Mobiliario y Equipo de Administración	\$ 996,147.00
Equipo de Transporte	\$ 1'682,484.00

PASIVO

CUENTAS POR PAGAR A CORTO PLAZO

Los compromisos adquiridos con los proveedores y por las obligaciones a cargo de la Comisión de Derechos del Estado de Morelos con motivo de las compras de materiales, prestación de servicios para la operación del mismo, atendiendo en su caso los compromisos de pago establecidos, o contratos de prestación de servicios; así como la provisión de los Impuestos sobre la renta y obligaciones consolidadas del personal administrativo y por importes retenidos a personas físicas por la prestación de servicios profesionales independientes, e impuestos sobre nóminas y arrendamientos, cantidad que en su totalidad asciende a \$ 601,463.00 (seiscientos un mil cuatrocientos sesenta y tres pesos 00/100 m.n.)

Servicios Personales por Pagar a Corto Plazo	\$ 318,523.00
Proveedores por pagar a corto plazo	\$ 34,589.00
Retenciones y contribuciones por pagar	\$ 183,903.00
Otras Cuentas por pagar a Corto Plazo	\$ 64,448.00

HACIENDA PÚBLICA/PATRIMONIO

HACIENDA PÚBLICA /PATRIMONIO GENERADO

Se integra por la cantidad de \$ 2'646,635.00 (Dos millones seiscientos cuarenta y seis mil seis cientos treinta y cinco pesos 00/100 M.N.)

NOTAS AL ESTADO DE ACTIVIDADES

INGRESOS DE GESTION

Del presupuesto autorizado para el ejercicio presupuestal 2016, al corte del mes de septiembre asciende a la cantidad de \$ 12'030,218.00 (doce millones treinta mil doscientos dieciocho pesos 00/100 M.N.) como se muestra a continuación:

Transferencias del gobierno estatal \$ 12'030,218.00

GASTOS Y OTRAS PÉRDIDAS

Los gastos devengados corresponden a servicios personales, materiales y suministros así como servicios generales devengados para el cumplimiento de su objeto de la Comisión de Derechos del Estado de Morelos, en el mantenimiento y gastos de operación, el importe devengado suma la cantidad de 9'748,186.00 (nueve millones setecientos setenta y siete mil diecisiete pesos 00/100 M.N.), y se describe el ejercicio del presupuesto por capítulo del gasto:

1000	Servicios Personales	\$ 7'663,500.00
2000	Materiales y Suministros	\$ 645,376.00
3000	Servicios Generales	\$ 1'393,569.00
5000	Bienes Muebles e inmuebles	\$ 45,741.00

b) NOTAS DE MEMORIA (CUENTAS DE ORDEN)

Los compromisos adquiridos por parte de la Comisión de Derechos del Estado de Morelos con motivo del servicio que presta se ven estructurados en sus cuentas presupuestarias de ingresos y egresos como se muestra a continuación

Cuentas de Orden Contables y Presupuestarias:

Contables:

Valores

Emisión de obligaciones

Avales y garantías

Juicios

Contratos para Inversión Mediante Proyectos para Prestación de Servicios (PPS) y Similares

Bienes concesionados o en comodato

Presupuestarias:

Cuentas de ingresos con un saldo recaudado a la fecha por la cantidad de

\$ 12´030,218.00

Cuentas de egresos con un saldo pagado por la cantidad de

\$ 9´748,186.00

Por lo anteriormente observado se contempla que la Comisión de Derechos Humanos mantiene un gasto racional y en apego a las normas de racionalidad y presupuesto.

c) NOTAS DE GESTIÓN ADMINISTRATIVA

La Comisión de Derechos humanos del Estado de Morelos es un organismo público autónomo creado el 22 de julio de 1992 mediante decreto número 3597; el cual se fue dotado de personalidad jurídica y patrimonio propio con el objeto de independizarla jerárquicamente de los tres poderes del estado. Cuenta con un Presidente y un Consejo consultivo teniendo como responsabilidad la protección, defensa y promoción de los derechos fundamentales de las personas debiendo también cumplir con la rendición de cuentas ante la sociedad y de esta manera informar de forma congruente con el objetivo para lo cual fue creada.

En cuanto a su validez espacial, abarca a todo el territorio del Estado ; en cuanto a su validez personal, señala a todos los individuos que se encuentren en territorio estatal, sin distinción de ningún tipo, se descarta cualquier tipo de residencia o calidad migratoria.

Para garantizar la plena autonomía del Organismo público defensor de los Derechos Humanos y para cumplir plenamente los fines previstos en su Ley, el Organismo podrá allegarse recursos materiales, económicos y financieros, tanto de instancias nacionales como internacionales, así como de la iniciativa privada que tenga un origen lícito.

Aunado a lo anterior la información financiera que aquí refleja es de manera oportuna y objetiva y con la finalidad de que pueda ser de ayuda en la consulta de cada uno de los documentos presentados.

Durante el ejercicio 2016, esta Comisión se le asignó un presupuesto de \$14,500,000.00 (Catorce millones quinientos mil pesos 00/100 m. n.) y a la fecha existe una ampliación presupuestal de \$ 2,800,000.00 (dos millones ochocientos mil pesos), mismos que fueron destinados de acuerdo a los lineamientos de austeridad y buen gobierno para dar cumplimiento a los compromisos adquiridos con la sociedad morelense así como a todos y a cada uno de los municipios con los que cuenta, dando atención a través de sus Visitadurías regionales ubicadas en la ciudad de Cuautla, Jojutla y Atlacholaya incluyendo su oficina sede en la ciudad de Cuernavaca.

Los programas que este organismo maneja durante el presente ejercicio 2016 son de vital importancia para la atención de la sociedad ya que se atienden programas tales como prevención del delito, atención a víctimas, jornaleros agrícolas, agravio a periodistas, alcoholímetros, protección a la educación y programas de prevención manejados en la Dirección de Capacitación.

En los últimos años se ha manejado el mismo presupuesto, sin embargo, esto no ha sido limitante para realizar actividades en apoyo de la sociedad morelense por el contrario ha significado conjuntamente con otras instituciones el involucrarse y participar con lo que cada uno puede aportar todo esto con el fin de alcanzar los objetivos planeados y seguir luchando por mejorar las condiciones de vida de cada uno de los morelenses.

El Poder Legislativo, reconoce que la defensa de los Derechos Humanos redundará en mejores niveles en la calidad de vida, mayor participación de los ciudadanos en la defensa de sus derechos y un medio adecuado para perfeccionar el sistema democrático.

Bajo protesta de decir verdad declaramos que los Estados Financieros y sus Notas son razonablemente correctos y responsabilidad del emisor



Información Presupuestaria

CUENTA PÚBLICA
COMISION DE DERECHOS HUMANOS
DEL ESTADO DE MORELOS
3er TRIMESTRE

2016

Rubro de Ingresos	Ingreso					Diferencia
	Estimado	Ampliaciones y Reducciones	Modificado	Devengado	Recaudado	
	(1)	(2)	(3= 1 + 2)	(4)	(5)	(6 = 5 - 1)
Impuestos	-	-	-	-	-	-
Cuotas y Aportaciones de Seguridad Social	-	-	-	-	-	-
Contribuciones de Mejoras	-	-	-	-	-	-
Derechos	-	-	-	-	-	-
Productos	-	-	-	-	-	-
Corriente	-	-	-	-	-	-
Capital	-	-	-	-	-	-
Aprovechamientos	-	-	-	-	-	-
Corriente	-	-	-	-	-	-
Capital	-	-	-	-	-	-
Ingresos por Ventas de Bienes y Servicios	-	-	-	-	-	-
Participaciones y Aportaciones	-	-	-	-	-	-
Transferencias, Asignaciones, Subsidios y Otras Ayudas	14,500,000	2,800,000	17,300,000	12,030,218	12,030,218	(2,469,782)
Ingresos Derivados de Financiamientos	-	-	-	-	-	-
Total	14,500,000	2,800,000	17,300,000	12,030,218	12,030,218	(2,469,782)
				Ingresos excedentes ¹		

Estado Analítico de Ingresos Por Fuente de Financiamiento	Ingreso					Diferencia
	Estimado	Ampliaciones y Reducciones	Modificado	Devengado	Recaudado	
	(1)	(2)	(3= 1 + 2)	(4)	(5)	(6 = 5 - 1)
Ingresos del Gobierno	-	-	-	-	-	-
Impuestos	-	-	-	-	-	-
Contribuciones de Mejoras	-	-	-	-	-	-
Derechos	-	-	-	-	-	-
Productos	-	-	-	-	-	-
Corriente	-	-	-	-	-	-
Capital	-	-	-	-	-	-
Aprovechamientos	-	-	-	-	-	-
Corriente	-	-	-	-	-	-
Capital	-	-	-	-	-	-
Participaciones y Aportaciones	-	-	-	-	-	-
Transferencias, Asignaciones, Subsidios y Otras Ayudas	-	-	-	-	-	-
Ingresos de Organismos y Empresas	14,500,000	2,800,000	17,300,000	12,030,218	12,030,218	(2,469,782)
Cuotas y Aportaciones de Seguridad Social	-	-	-	-	-	-
Ingresos por Ventas de Bienes y Servicios	-	-	-	-	-	-
Transferencias, Asignaciones, Subsidios y Otras Ayudas	14,500,000	2,800,000	17,300,000	12,030,218	12,030,218	(2,469,782)
Ingresos derivados de financiamiento	-	-	-	-	-	-
Ingresos Derivados de Financiamientos	-	-	-	-	-	-
Total	14,500,000	2,800,000	17,300,000	12,030,218	12,030,218	(2,469,782)
				Ingresos excedentes ¹		

¹ Los ingresos excedentes se presentan para efectos de cumplimiento de la Ley General de Contabilidad Gubernamental y el importe reflejado debe ser siempre mayor a cero

Concepto	Egresos					Subejercicio
	Aprobado	Ampliaciones/ (Reducciones)	Modificado	Devengado	Pagado	
	1	2	3 = (1 + 2)	4	5	6 = (3 - 4)
Secretaría Ejecutiva de la Gobernatura	-	-	-	-	-	-
Secretaría de Gobierno	-	-	-	-	-	-
Secretaría de Hacienda	-	-	-	-	-	-
Secretaría de Economía	-	-	-	-	-	-
Secretaría de Desarrollo Agropecuario	-	-	-	-	-	-
Secretaría de Obras Públicas	-	-	-	-	-	-
Secretaría de Educación	-	-	-	-	-	-
Secretaría de Salud	-	-	-	-	-	-
Fiscalía General del Estado	-	-	-	-	-	-
Secretaría de Administración	-	-	-	-	-	-
Secretaría de la Contraloría	-	-	-	-	-	-
Comisión Estatal de Seguridad Pública	-	-	-	-	-	-
Consejería Jurídica	-	-	-	-	-	-
Secretaría de Turismo	-	-	-	-	-	-
Secretaría de Desarrollo Social	-	-	-	-	-	-
Secretaría del Trabajo	-	-	-	-	-	-
Secretaría de Cultura	-	-	-	-	-	-
Secretaría de Desarrollo Sustentable	-	-	-	-	-	-
Secretaría de Innovación, Ciencia y Tecnología	-	-	-	-	-	-
Secretaría de Movilidad y Transporte	-	-	-	-	-	-
Secretaría de Información y Comunicación	-	-	-	-	-	-
Gastos Institucionales	-	-	-	-	-	-
Poder Legislativo	-	-	-	-	-	-
Poder Judicial	-	-	-	-	-	-
Organismos Autónomos	14,500,000	2,800,000	17,300,000	9,748,186	9,748,186	7,551,814
Entidades Paraest. y Fid. No Emp. y No Fin.	-	-	-	-	-	-
Fideicomisos Emp. No Fin. con Part. Est. May.	-	-	-	-	-	-
Poder Ejecutivo de los Municipios	-	-	-	-	-	-
Total del Gasto	14,500,000	2,800,000	17,300,000	9,748,186	9,748,186	7,551,814

Concepto	Egresos						Subejercicio
	Aprobado 1	Ampliaciones/ (Reducciones) 2	Modificado 3 = (1 + 2)	Devengado 4	Pagado 5	6 = (3 - 4)	
Gasto Corriente	14,500,000	2,800,000	17,300,000	9,748,186	9,748,186	7,551,814	
Gasto de Capital	-	-	-	-	-	-	
Amortización de la Deuda y Disminución de Pasivos	-	-	-	-	-	-	
Pensiones y Jubilaciones	-	-	-	-	-	-	
Participaciones	-	-	-	-	-	-	
Total del Gasto	14,500,000	2,800,000	17,300,000	9,748,186	9,748,186	7,551,814	

Concepto	Egresos					Subejercicio
	Aprobado	Ampliaciones/ (Reducciones)	Modificado	Devengado	Pagado	
	1	2	3 = (1 + 2)	4	5	
						6 = (3 - 4)
Servicios Personales						
Remuneraciones al Personal de Carácter Permanente	11,920,732	2,735,000	14,655,732	7,663,500	7,663,500	6,992,232
Remuneraciones al Personal de Carácter Transitorio	3,818,634	(143,592)	3,675,042	2,768,036	2,768,036	907,006
Remuneraciones Adicionales y Especiales	-	159,184	159,184	61,712	61,712	97,472
Seguridad Social	5,434,253	(143,592)	5,290,661	2,581,474	2,581,474	2,709,187
Otras Prestaciones Sociales y Económicas	620,177	106,000	726,177	474,038	474,038	252,139
Previsiones	2,023,550	2,773,068	4,796,618	1,770,190	1,770,190	3,026,428
Pago de Estímulos a Servidores Públicos	24,118	(16,068)	8,050	8,050	8,050	-
Materiales y Suministros						
Materiales de Administración, Emisión de Documentos y Artículos Oficiales	565,784	146,418	712,202	645,376	645,376	66,826
Alimentos y Utensilios	221,745	31,627	253,372	240,359	240,359	13,013
Materias Primas y Materiales de Producción y Comercialización	72,935	50,685	123,620	122,453	122,453	1,167
Materiales y Artículos de Construcción y de Reparación	-	(84)	5,932	5,932	5,932	-
Productos Químicos, Farmacéuticos y de Laboratorio	6,016	8,500	18,393	15,584	15,584	2,809
Combustibles, Lubrificantes y Aditivos	9,893	90,000	279,686	246,499	246,499	33,187
Vestuario, Blancos, Prendas de Protección y Artículos Deportivos	189,686	(29,135)	14,736	-	-	14,736
Materiales y Suministros Para Seguridad	43,871	-	-	-	-	-
Herramientas, Refacciones y Accesorios Menores	-	(5,175)	16,463	14,549	14,549	1,914
Servicios Generales						
Servicios Básicos	1,930,842	(81,418)	1,849,424	1,393,569	1,393,569	455,855
Servicios de Arrendamiento	312,468	(38,869)	273,599	203,070	203,070	70,529
Servicios Profesionales, Científicos, Técnicos y Otros Servicios	669,302	18,360	687,662	508,092	508,092	179,570
Servicios Financieros, Bancarios y Comerciales	243,535	41,677	285,212	183,393	183,393	101,819
Servicios de Instalación, Reparación, Mantenimiento y Conservación	61,951	(20,138)	41,813	37,639	37,639	4,174
Servicios de Comunicación Social y Publicidad	451,642	(126,509)	325,133	266,067	266,067	59,066
Servicios de Traslado y Viáticos	6,779	(6,779)	-	-	-	-
Servicios Oficiales	92,985	38,000	130,985	96,758	96,758	34,227
Otros Servicios Generales	85,034	10,855	95,889	89,420	89,420	6,469
	7,146	1,985	9,131	9,130	9,130	1

Concepto	Egresos						Subejercicio
	Aprobado	Ampliaciones/ (Reducciones)	Modificado	Devengado	Pagado		
	1	2	3 = (1 + 2)	4	5	6 = (3 - 4)	
Transferencias, Asignaciones, Subsidios y Otras Ayudas							
Transferencias Internas y Asignaciones al Sector Público	-	-	-	-	-	-	-
Transferencias al Resto del Sector Público	-	-	-	-	-	-	-
Subsidios y Subvenciones	-	-	-	-	-	-	-
Ayudas Sociales	-	-	-	-	-	-	-
Pensiones y Jubilaciones	-	-	-	-	-	-	-
Transferencias a Fideicomisos, Mandatos y Otros Análogos	-	-	-	-	-	-	-
Transferencias a la Seguridad Social	-	-	-	-	-	-	-
Donativos	-	-	-	-	-	-	-
Transferencias al Exterior	-	-	-	-	-	-	-
Bienes Muebles, Inmuebles e Intangibles	82,642		82,642	45,741	45,741	36,901	36,901
Mobiliario y Equipo de Administración	82,642	-	82,642	45,741	45,741	36,901	36,901
Mobiliario y Equipo Educativo y Recreativo	-	-	-	-	-	-	-
Equipo e Instrumental Médico y de Laboratorio	-	-	-	-	-	-	-
Vehículos y Equipo de Transporte	-	-	-	-	-	-	-
Equipo de Defensa y Seguridad	-	-	-	-	-	-	-
Maquinaria, Otros Equipos y Herramientas	-	-	-	-	-	-	-
Activos Biológicos	-	-	-	-	-	-	-
Bienes Inmuebles	-	-	-	-	-	-	-
Activos Intangibles	-	-	-	-	-	-	-
Inversión Pública							
Obra Pública en Bienes de Dominio Público	-	-	-	-	-	-	-
Obra Pública en Bienes Propios	-	-	-	-	-	-	-
Proyectos Productivos y Acciones de Fomento	-	-	-	-	-	-	-
Inversiones Financieras y Otras Provisiones							
Inversiones Para el Fomento de Actividades Productivas	-	-	-	-	-	-	-
Acciones y Participaciones de Capital	-	-	-	-	-	-	-
Compra de Títulos y Valores	-	-	-	-	-	-	-
Concesión de Préstamos	-	-	-	-	-	-	-
Inversiones en Fideicomisos, Mandatos y Otros Análogos	-	-	-	-	-	-	-
Otras Inversiones Financieras	-	-	-	-	-	-	-
Provisiones para Contingencias y Otras Erogaciones Especiales	-	-	-	-	-	-	-

Concepto	Egresos					Subejercicio
	Aprobado	Ampliaciones/ (Reducciones)	Modificado	Devengado	Pagado	
	1	2	3 = (1 + 2)	4	5	6 = (3 - 4)
Participaciones y Aportaciones						
Participaciones	-	-	-	-	-	-
Aportaciones	-	-	-	-	-	-
Convenios	-	-	-	-	-	-
Deuda Pública						
Amortización de la Deuda Pública	-	-	-	-	-	-
Intereses de la Deuda Pública	-	-	-	-	-	-
Comisiones de la Deuda Pública	-	-	-	-	-	-
Gastos de la Deuda Pública	-	-	-	-	-	-
Costo por Coberturas	-	-	-	-	-	-
Apoyos Financieros	-	-	-	-	-	-
Adeudos de Ejercicios Fiscales Anteriores (Adefas)	-	-	-	-	-	-
Total del Gasto	14,500,000	2,800,000	17,300,000	9,748,186	9,748,186	7,551,814

Concepto	Egresos					
	Aprobado	Ampliaciones/ (Reducciones)	Modificado	Devengado	Pagado	Subejercicio
	1	2	3 = (1 + 2)	4	5	6 = (3 - 4)
Gobierno						
Legislación	-	-	-	-	-	-
Justicia	-	-	-	-	-	-
Coordinación de la Política de Gobierno	-	-	-	-	-	-
Relaciones Exteriores	-	-	-	-	-	-
Asuntos Financieros y Hacendarios	-	-	-	-	-	-
Seguridad Nacional	-	-	-	-	-	-
Asuntos de Orden Público y de Seguridad Interior	-	-	-	-	-	-
Otros Servicios Generales	-	-	-	-	-	-
Desarrollo Social						
Protección Ambiental	-	-	-	-	-	-
Vivienda y Servicios a la Comunidad	-	-	-	-	-	-
Salud	-	-	-	-	-	-
Recreación, Cultura y Otras Manifestaciones Sociales	-	-	-	-	-	-
Educación	-	-	-	-	-	-
Protección Social	-	-	-	-	-	-
Otros Asuntos Sociales	-	-	-	-	-	-
Desarrollo Económico						
Asuntos Económicos, Comerciales y Laborales en General	-	-	-	-	-	-
Agropecuaria, Silvicultura, Pesca y Caza	-	-	-	-	-	-
Combustibles y Energía	-	-	-	-	-	-
Minería, Manufacturas y Construcción	-	-	-	-	-	-
Transporte	-	-	-	-	-	-
Comunicaciones	-	-	-	-	-	-
Turismo	-	-	-	-	-	-
Ciencia, Tecnología e Innovación	-	-	-	-	-	-
Otras Industrias y Otros Asuntos Económicos	-	-	-	-	-	-
Otras no Clasificadas en Funciones Anteriores	14,500,000	2,800,000	17,300,000	9,748,186	9,748,186	7,551,814
Transacciones de la Deuda Pública / Costo Financiero de la Deuda	-	-	-	-	-	-
Transferencias, Participaciones y Aportaciones entre Diferentes Niveles y Ordenes de Gobierno	14,500,000	2,800,000	17,300,000	9,748,186	9,748,186	7,551,814
Saneamiento del Sistema Financiero	-	-	-	-	-	-
Adeudos de Ejercicios Fiscales Anteriores	-	-	-	-	-	-
Total del Gasto	14,500,000	2,800,000	17,300,000	9,748,186	9,748,186	7,551,814



Información Programática

CUENTA PÚBLICA
COMISION DE DERECHOS HUMANOS
DEL ESTADO DE MORELOS
3er TRIMESTRE

2016

Concepto	Egresos					Subejercicio
	Aprobado	Ampliaciones/ (Reducciones)	Modificado	Devengado	Pagado	
	1	2	3 = (1 + 2)	4	5	6 = (3 - 4)
Programas						
Subsidios: Sector Social y Privado o Entidades Federativas y Municipios						
Sujetos a Reglas de Operación	-	-	-	-	-	-
Otros Subsidios	-	-	-	-	-	-
Desempeño de las Funciones	14,500,000	2,800,000	17,300,000	9,748,186	9,748,186	7,551,814
Prestación de Servicios Públicos	-	-	-	-	-	-
Provisión de Bienes Públicos	-	-	-	-	-	-
Planeación, seguimiento y evaluación de políticas públicas	14,500,000	2,800,000	17,300,000	9,748,186	9,748,186	7,551,814
Promoción y fomento	-	-	-	-	-	-
Regulación y supervisión	-	-	-	-	-	-
Funciones de las Fuerzas Armadas (Únicamente Gobierno Federal)	-	-	-	-	-	-
Específicos	-	-	-	-	-	-
Proyectos de Inversión	-	-	-	-	-	-
Administrativos y de Apoyo						
Apoyo al proceso presupuestario y para mejorar la eficiencia institucional	-	-	-	-	-	-
Apoyo a la función pública y al mejoramiento de la gestión	-	-	-	-	-	-
Operaciones ajenas	-	-	-	-	-	-
Compromisos						
Obligaciones de cumplimiento de resolución jurisdiccional	-	-	-	-	-	-
Desastres Naturales	-	-	-	-	-	-
Obligaciones						
Pensiones y jubilaciones	-	-	-	-	-	-
Aportaciones a la seguridad social	-	-	-	-	-	-
Aportaciones a fondos de estabilización	-	-	-	-	-	-
Aportaciones a fondos de inversión y reestructura de pensiones	-	-	-	-	-	-
Programas de Gasto Federalizado (Gobierno Federal)						
Gasto Federalizado	-	-	-	-	-	-
Participaciones a entidades federativas y municipios	-	-	-	-	-	-
Costo financiero, deuda o apoyos a deudores y ahorradores de la banca	-	-	-	-	-	-
Adeudos de ejercicios fiscales anteriores	-	-	-	-	-	-
Total del Gasto	14,500,000	2,800,000	17,300,000	9,748,186	9,748,186	7,551,814

Concepto	Estimado	Devengado	Pagado ³
I. Ingresos Presupuestarios (I=1+2)	14,500,000	12,030,218	12,030,218
1. Ingresos del Gobierno de la Entidad Federativa ¹	-	-	-
2. Ingresos del Sector Paraestatal ¹	14,500,000	12,030,218	12,030,218
II. Egresos Presupuestarios (II=3+4)	14,500,000	9,748,186	9,748,186
3. Egresos del Gobierno de la Entidad Federativa ²	14,500,000	9,748,186	9,748,186
4. Egresos del Sector Paraestatal ²	-	-	-
III. Balance Presupuestario (Superávit o Déficit) (III = I - II)	-	2,282,032	2,282,032

Concepto	Estimado	Devengado	Pagado ³
III. Balance presupuestario (Superávit o Déficit)	-	2,282,032	2,282,032
IV. Intereses, Comisiones y Gastos de la Deuda	-	-	-
V. Balance Primario (Superávit o Déficit) (V= III - IV)	-	2,282,032	2,282,032

Concepto	Estimado	Devengado	Pagado ³
A. Financiamiento	-	-	-
B. Amortización de la deuda	-	-	-
C. Endeudamiento ó desendeudamiento (C = A - B)	-	-	-

¹ Los Ingresos que se presentan son los ingresos presupuestarios totales sin incluir los ingresos por financiamientos. Los Ingresos del Gobierno de la Entidad Federativa corresponden a los del Poder Ejecutivo, Legislativo Judicial y Autónomos

² Los egresos que se presentan son los egresos presupuestarios totales sin incluir los egresos por amortización. Los egresos del Gobierno de la Entidad Federativa corresponden a los del Poder Ejecutivo, Legislativo, Judicial y Órganos Autónomos

³ Para Ingresos se reportan los ingresos recaudados; para egresos se reportan los egresos pagados



Anexos

CUENTA PÚBLICA
COMISION DE DERECHOS HUMANOS
DEL ESTADO DE MORELOS
3er TRIMESTRE

2016



MORELOS
PODER EJECUTIVO



**VISIÓN
MORELOS**

El Colegio de Morelos

CUENTA PÚBLICA CONSOLIDADA
ORGANISMOS AUTÓNOMOS
ENERO - SEPTIEMBRE

2016



Introducción

CUENTA PÚBLICA | 2016
El Colegio de Morelos 3o TRIMESTRE



“El Colegio de Morelos” es una institución pública autónoma del Estado de Morelos, dotada de plena autonomía en su régimen interior, en todo lo concerniente a sus aspectos académico, económico, técnico, administrativo y de gobierno, con personalidad jurídica y patrimonio propio.

“El Colegio de Morelos” tendrá su sede en la ciudad de Cuernavaca, Estado de Morelos, pudiendo establecer centros o unidades en diversas localidades de la Entidad, conforme a su capacidad y disponibilidad presupuestal, previa aprobación de su Junta de Gobierno.

“El Colegio de Morelos” constituye una comunidad académica dedicada al logro del objeto y fines que le son asignados por la presente Ley, conforme a los principios establecidos en el artículo 3º, fracción VII, y 5º de la Constitución Política de los Estados Unidos Mexicanos, en correlación con lo dispuesto por el artículo 121 de la Constitución Política del Estado Libre y Soberano de Morelos.



Información Contable

CUENTA PÚBLICA
El Colegio de Morelos 3o TRIMESTRE

2016

EL COLEGIO DE MORELOS

Concepto	2016	2015	Concepto	2016	2015
INGRESOS Y OTROS BENEFICIOS			GASTOS Y OTRAS PÉRDIDAS		
Ingresos de la Gestión	-	-	Gastos de Funcionamiento	2,147,136	-
Impuestos	-	-	Servicios Personales	2,022,828	-
Cuotas y Aportaciones de Seguridad Social	-	-	Materiales y Suministros	9,668	-
Contribuciones de Mejoras	-	-	Servicios Generales	114,640	-
Derechos	-	-			
Productos de Tipo Corriente	-	-	Transferencia, Asignaciones, Subsidios y Otras Ayudas	-	-
Aprovechamientos de Tipo Corriente	-	-	Transferencias Internas y Asignaciones al Sector Público	-	-
Ingresos por Venta de Bienes y Servicios	-	-	Transferencias al Resto del Sector Público	-	-
Ingresos no Comprendidos en las Fracciones de la Ley de Ingresos Causados en Ejercicios Fiscales Anteriores Pendientes de Liquidación o Pago	-	-	Subsidios y Subvenciones	-	-
			Ayudas Sociales	-	-
			Pensiones y Jubilaciones	-	-
			Transferencias a Fideicomisos, Mandatos y Contratos Análogos	-	-
			Transferencias a la Seguridad Social	-	-
			Donativos	-	-
			Transferencias al Exterior	-	-
Participaciones, Aportaciones, Transferencias, Asignaciones, Subsidios y Otras Ayudas	3,364,571	3,364,571			
Participaciones y Aportaciones	-	-	Participaciones y Aportaciones	-	-
Transferencia, Asignaciones, Subsidios y Otras ayudas	3,364,571	3,364,571	Participaciones	-	-
			Aportaciones	-	-
			Convenios	-	-
Otros Ingresos y Beneficios	282	282			
Ingresos Financieros	282	282	Intereses, Comisiones y Otros Gastos de la Deuda Pública	-	-
Incremento por Variación de Inventarios	-	-	Intereses de la Deuda Pública	-	-
Disminución del Exceso de Estimaciones por Pérdida o Deterioro u Obsolescencia	-	-	Comisiones de la Deuda Pública	-	-
Disminución del Exceso de Provisiones	-	-	Gastos de la Deuda Pública	-	-
Otros Ingresos y Beneficios Varios	-	-	Costo por Coberturas	-	-
			Apoyos Financieros	-	-
Total de Ingresos y Otros Beneficios	3,364,853	3,364,853	Otros Gastos y Pérdidas Extraordinarias	-	-
			Estimaciones, Depreciaciones, Deterioros, Obsolescencia y Amortizaciones	-	-
			Provisiones	-	-
			Disminución de Inventarios	-	-
			Aumento por Insuficiencia de Estimaciones por Pérdida o Deterioro y Obsolescencia	-	-
			Aumento por Insuficiencia de Provisiones	-	-
			Otros Gastos	-	-
			Inversión Pública	-	-
			Inversión Pública no Capitalizable	-	-
			Total de Gastos y Otras Pérdidas	2,147,136	-
			Resultados del Ejercicio (Ahorro/Desahorro)	1,217,717	-

Bajo protesta de decir verdad declaramos que los Estados Financieros y sus Notas son razonablemente correctos y responsabilidad del emisor.

CONCEPTO	Año 2016	Año 2015	CONCEPTO	Año 2016	Año 2015
ACTIVO			PASIVO		
Activo Circulante			Pasivo Circulante		
Efectivo y Equivalentes	1,769,704	-	Cuentas por Pagar a Corto Plazo	551,987	-
Derechos a Recibir Efectivo o Equivalentes	-	-	Documentos por Pagar a Corto Plazo	-	-
Derechos a Recibir Bienes o Servicios	-	-	Porción a Corto Plazo de la Deuda Pública a Largo Plazo	-	-
Inventarios	-	-	Títulos y Valores a Corto Plazo	-	-
Almacenes	-	-	Pasivos Diferidos a Corto Plazo	-	-
Estimación por Pérdida o Deterioro de Activos Circulantes	-	-	Fondos y Bienes de Terceros en Garantía y/o Administración a Corto Plazo	-	-
Otros Activos Circulantes	-	-	Provisiones a Corto Plazo	-	-
Total de Activos Circulantes	1,769,704	-	Otros Pasivos a Corto Plazo	-	-
Activo No Circulante			Total de Pasivos Circulantes	551,987	-
Inversiones Financieras a Largo Plazo	-	-	Pasivo No Circulante		
Derechos a Recibir Efectivo o Equivalentes a Largo Plazo	-	-	Cuentas por Pagar a Largo Plazo	-	-
Bienes Inmuebles, Infraestructura y Construcciones en Proceso	-	-	Documentos por Pagar a Largo Plazo	-	-
Bienes Muebles	-	-	Deuda Pública a Largo Plazo	-	-
Activos Intangibles	-	-	Pasivos Diferidos a Largo Plazo	-	-
Depreciación, Deterioro y Amortización Acumulada de Bienes	-	-	Fondos y Bienes de Terceros en Garantía y/o en Administración a Largo Plazo	-	-
Activos Diferidos	-	-	Provisiones a Largo Plazo	-	-
Estimación por Pérdida o Deterioro de Activos no Circulantes	-	-	Total de Pasivos No Circulantes	-	-
Otros Activos no Circulantes	-	-	Total del Pasivo	551,987	-
Total de Activos No Circulantes	-	-	HACIENDA PÚBLICA/ PATRIMONIO		
Total del Activo	1,769,704	-	Hacienda Pública/Patrimonio Contribuido		
			Aportaciones	-	-
			Donaciones de Capital	-	-
			Actualización de la Hacienda Pública / Patrimonio	-	-
			Hacienda Pública/Patrimonio Generado	1,217,717	-
			Resultados del Ejercicio (Ahorro / Desahorro)	1,217,717	-
			Resultados de Ejercicios Anteriores	-	-
			Revalúos	-	-
			Reservas	-	-
			Rectificaciones de Resultados de Ejercicios Anteriores	-	-
			Exceso o Insuficiencia en la Actualización de la Hacienda Pública/Patrimonio	-	-
			Resultado por Posición Monetaria	-	-
			Resultado por Tenencia de Activos no Monetarios	-	-
			Total Hacienda Pública/ Patrimonio	1,217,717	-
			Total del Pasivo y Hacienda Pública / Patrimonio	1,769,704	-

Bajo protesta de decir verdad declaramos que los Estados Financieros y sus Notas son razonablemente correctos y responsabilidad del emisor.

Concepto	Origen	Aplicación	Concepto	Origen	Aplicación
ACTIVO	-	1,769,704	PASIVO	551,987	-
Activo Circulante	-	1,769,704	Pasivo Circulante	551,987	-
Efectivo y Equivalentes	-	1,769,704	Cuentas por Pagar a Corto Plazo	551,987	-
Derechos a Recibir Efectivo o Equivalentes	-	-	Documentos por Pagar a Corto Plazo	-	-
Derechos a Recibir Bienes o Servicios	-	-	Porción a Corto Plazo de la Deuda Pública a Largo Plazo	-	-
Inventarios	-	-	Títulos y Valores a Corto Plazo	-	-
Almacenes	-	-	Pasivos Diferidos a Corto Plazo	-	-
Estimación por Pérdida o Deterioro de Activos Circulantes	-	-	Fondos y Bienes de Terceros en Garantía y/o Administración a Corto Plazo	-	-
Otros Activos Circulantes	-	-	Provisiones a Corto Plazo	-	-
Activo No Circulante	-	-	Otros Pasivos a Corto Plazo	-	-
Inversiones Financieras a Largo Plazo	-	-	Pasivo No Circulante	-	-
Derechos a Recibir Efectivo o Equivalentes a Largo Plazo	-	-	Cuentas por Pagar a Largo Plazo	-	-
Bienes Inmuebles, Infraestructura y Construcciones en Proceso	-	-	Documentos por Pagar a Largo Plazo	-	-
Bienes Muebles	-	-	Deuda Pública a Largo Plazo	-	-
Activos Intangibles	-	-	Pasivos Diferidos a Largo Plazo	-	-
Depreciación, Deterioro y Amortización Acumulada de Bienes	-	-	Fondos y Bienes de Terceros en Garantía y/o en Administración a Largo Plazo	-	-
Activos Diferidos	-	-	Provisiones a Largo Plazo	-	-
Estimación por Pérdida o Deterioro de Activos no Circulantes	-	-	HACIENDA PÚBLICA/ PATRIMONIO	1,217,717	-
Otros Activos no Circulantes	-	-	Hacienda Pública/Patrimonio Contribuido	-	-
	-	-	Aportaciones	-	-
	-	-	Donaciones de Capital	-	-
	-	-	Actualización de la Hacienda Pública / Patrimonio	-	-
	-	-	Hacienda Pública/Patrimonio Generado	1,217,717	-
	-	-	Resultados del Ejercicio (Ahorro / Desahorro)	1,217,717	-
	-	-	Resultados de Ejercicios Anteriores	-	-
	-	-	Revalúos	-	-
	-	-	Reservas	-	-
	-	-	Rectificaciones de Resultados de Ejercicios Anteriores	-	-
	-	-	Exceso o Insuficiencia en la Actualización de la Hacienda Pública/Patrimonio	-	-
	-	-	Resultado por Posición Monetaria	-	-
	-	-	Resultado por Tenencia de Activos no Monetarios	-	-

Bajo protesta de decir verdad declaramos que los Estados Financieros y sus Notas son razonablemente correctos y responsabilidad del emisor.

Concepto	1	2	3	Saldo Final 4 = (1+2-3)	Variación del Periodo (4-1)
ACTIVO					
Activo Circulante					
Efectivo y Equivalentes	-	7,144,603	5,374,899	1,769,704	1,769,704
Derechos a Recibir Efectivo o Equivalentes	-	7,144,603	5,374,899	1,769,704	1,769,704
Derechos a Recibir Bienes o Servicios	-	-	-	-	-
Inventarios	-	-	-	-	-
Almacenes	-	-	-	-	-
Estimación por Pérdida o Deterioro de Activos Circulantes	-	-	-	-	-
Otros Activos Circulantes	-	-	-	-	-
Activo No Circulante					
Inversiones Financieras a Largo Plazo	-	-	-	-	-
Derechos a Recibir Efectivo o Equivalentes a Largo Plazo	-	-	-	-	-
Bienes Inmuebles, Infraestructura y Construcciones en Proceso	-	-	-	-	-
Bienes Muebles	-	-	-	-	-
Activos Intangibles	-	-	-	-	-
Depreciación, Deterioro y Amortización Acumulada de Bienes	-	-	-	-	-
Activos Diferidos	-	-	-	-	-
Estimación por Pérdida o Deterioro de Activos no Circulantes	-	-	-	-	-
Otros Activos no Circulantes	-	-	-	-	-
			5,374,899	1,769,704	1,769,704

Bajo protesta de decir verdad declaramos que los Estados Financieros y sus Notas son razonablemente correctos y responsabilidad del emisor.

EL COLEGIO DE MORELOS

Concepto	Hacienda Pública/Patrimonio Contribuido	Hacienda Pública/Patrimonio Generado de Ejercicios Anteriores	Hacienda Pública/Patrimonio Generado del Ejercicio	Ajustes por Cambios de Valor	TOTAL
Rectificaciones de Resultados de Ejercicios Anteriores	-	-	-	-	-
Patrimonio Neto Inicial Ajustado del Ejercicio	-	-	-	-	-
Aportaciones	-	-	-	-	-
Donaciones de Capital	-	-	-	-	-
Actualización de la Hacienda Pública/Patrimonio	-	-	-	-	-
Variaciones de la Hacienda Pública/Patrimonio Neto del Ejercicio	-	-	-	-	-
Resultados del Ejercicio (Ahorro/Desahorro)	-	-	-	-	-
Resultados de Ejercicios Anteriores	-	-	-	-	-
Revalúos	-	-	-	-	-
Reservas	-	-	-	-	-
Hacienda Pública/Patrimonio Neto Final del Ejercicio 2015	-	-	-	-	-
Cambios en la Hacienda Pública/Patrimonio Neto del Ejercicio	-	-	-	-	-
Aportaciones	-	-	-	-	-
Donaciones de Capital	-	-	-	-	-
Actualización de la Hacienda Pública/Patrimonio	-	-	-	-	-
Variaciones de la Hacienda Pública/Patrimonio Neto del Ejercicio	-	-	1,217,717	-	1,217,717
Resultados del Ejercicio (Ahorro/Desahorro)	-	-	1,217,717	-	1,217,717
Resultados de Ejercicios Anteriores	-	-	-	-	-
Revalúos	-	-	-	-	-
Reservas	-	-	-	-	-
Saldo Neto en la Hacienda Pública / Patrimonio 2016	-	-	1,217,717	-	1,217,717

Bajo protesta de decir verdad declaramos que los Estados Financieros y sus Notas son razonablemente correctos y responsabilidad del emisor.

Denominación de las Deudas		Moneda de Contratación	Institución o País Acreedor	Saldo Inicial del Periodo	Saldo Final del Periodo
DEUDA PÚBLICA					
Deuda Interna					
Corto Plazo					
Instituciones de Crédito					
		Pesos		-	-
		Pesos		-	-
		Pesos		-	-
		Pesos		-	-
		Pesos		-	-
Deuda Externa					
Títulos y Valores					
Arrendamientos Financieros					
Organismos Financieros Internacionales					
Deuda Bilateral					
Títulos y Valores					
Arrendamientos Financieros					
Subtotal a Corto Plazo					
Largo Plazo					
Instituciones de Crédito					
		Pesos		-	-
		Pesos		-	-
		Pesos		-	-
		Pesos		-	-
		Pesos		-	-
Deuda Externa					
Títulos y Valores					
Arrendamientos Financieros					
Organismos Financieros Internacionales					
Deuda Bilateral					
Títulos y Valores					
Arrendamientos Financieros					
Subtotal a Largo Plazo					
Otros Pasivos					
				-	551,987
Total Deuda y Otros Pasivos				-	551,987

Bajo protesta de decir verdad declaramos que los Estados Financieros y sus Notas son razonablemente correctos y responsabilidad del emisor.

Concepto	2016	2015	Concepto	2016	2015
Flujos de Efectivo de las Actividades de Gestión			Flujos de Efectivo de las Actividades de Inversión		
Origen	3,364,853		Origen		
Impuestos	-		Bienes Inmuebles, Infraestructura y Construcciones en Proceso	-	-
Cuotas y Aportaciones de Seguridad Social	-		Bienes Muebles	-	-
Contribuciones de mejoras	-		Otros Orígenes de Inversión	-	-
Derechos	-		Aplicación		
Productos de Tipo Corriente	-		Bienes Inmuebles, Infraestructura y Construcciones en Proceso	-	-
Aprovechamientos de Tipo Corriente	-		Bienes Muebles	-	-
Ingresos por Venta de Bienes y Servicios	-		Otras Aplicaciones de Inversión	-	-
Ingresos no Comprendidos en las Fracciones de la Ley de Ingresos	-		Flujos Netos de Efectivo por Actividades de Inversión		
Causados en Ejercicios Fiscales Anteriores Pendientes de Liquidación o Pago	-		Flujo de Efectivo de las Actividades de Financiamiento		
Participaciones y Aportaciones	-		Origen		
Transferencias, Asignaciones y Subsidios y Otras Ayudas	3,364,571		Endeudamiento Neto	-	-
Otros Orígenes de Operación	282		Interno	-	-
			Externo	-	-
Aplicación	2,147,136		Otros Orígenes de Financiamiento	-	-
Servicios Personales	2,022,828		Aplicación		
Materiales y Suministros	9,668		Servicios de la Deuda	-	-
Servicios Generales	114,640		Interno	-	-
			Externo	-	-
Transferencias Internas y Asignaciones al Sector Público	-		Otras Aplicaciones de Financiamiento	-	-
Transferencias al resto del Sector Público	-		Flujos netos de Efectivo por Actividades de Financiamiento		
Subsidios y Subvenciones	-		Incremento/Disminución Neta en el Efectivo y Equivalentes al Efectivo	1,217,717	
Ayudas Sociales	-				
Pensiones y Jubilaciones	-		Efectivo y Equivalente al Efectivo al Inicio del Ejercicio		551,987
Transferencias a Fideicomisos, Mandatos y Contratos Análogos	-		Efectivo y Equivalente al Efectivo al Final del Ejercicio		1,769,704
Transferencias a la Seguridad Social	-				
Donativos	-				
Transferencias al Exterior	-				
Participaciones	-				
Aportaciones	-				
Convenios	-				
Otras Aplicaciones de Operación	-				
Flujos Netos de Efectivo por Actividades de Gestión	1,217,717				

Bajo protesta de decir verdad declaramos que los Estados Financieros y sus Notas son razonablemente correctos y responsabilidad del emisor.



Informe de Pasivos Contingentes

2016

Se informa que el Colegio de Morelos, no tiene pasivos contingentes.



Notas a los Estados Financieros

2016

a) NOTAS DE DESGLOSE

I) NOTAS AL ESTADO DE SITUACIÓN FINANCIERA

Activo

Efectivo y Equivalentes

Se informa como se integra este rubro.

Efectivo y Equivalentes	\$ 1,769,703.47
-------------------------	-----------------

Derechos a recibir Efectivo y Equivalentes

Se informa como se integra este rubro.

Derechos a Recibir Efectivo o Equivalentes	\$ -164
Deudores Diversos por Cobrar a Corto Plazo	\$ 164

Bienes Muebles, Inmuebles e Intangibles

Se informa como se integra este rubro.

Bienes Muebles	\$ 0
Mobiliario y Equipo de Administración	\$ 0
Equipo de Transporte	\$ 0

Pasivo

Se informa como se integra este rubro.

Pasivo circulante	\$ 551,987.11
Otras prestaciones sociales y económicas por pagar a CP	\$ 415,412.26
Retenciones y Contribuciones por Pagar a Corto Plazo	\$ 136,574.85

II) NOTAS AL ESTADO DE ACTIVIDADES

Ingresos de Gestión

Se informa como se integra este rubro.

Ingresos de gestión	\$ 281.35
---------------------	-----------

Participaciones aportaciones transferencias asignaciones subsidios y otras ayudas

Se informa como se integra este rubro.

Transferencias remuneraciones al personal (Gobierno Estatal)	\$ 3,364.571.30
Transferencias convenio (Gobierno Federal)	
Transferencias remuneraciones al personal (Gobierno Estatal)	

Gastos y Otras Pérdidas:

Se informa como se integra este rubro.

Gastos y otras pérdidas	\$ 2,147,136.29
Servicios Personales	\$ 2,147,136.29
Materiales y Suministros	\$ 9,668.38
Servicios Generales	\$ 114,640.44



Información Presupuestaria

CUENTA PÚBLICA
El Colegio de Morelos 3o TRIMESTRE

2016

Rubro de Ingresos	Ingreso					Diferencia
	Estimado	Ampliaciones y Reducciones	Modificado	Devengado	Recaudado	
	(1)	(2)	(3 = 1 + 2)	(4)	(5)	(6 = 5 - 1)
Impuestos	-	-	-	-	-	-
Cuotas y Aportaciones de Seguridad Social	-	-	-	-	-	-
Contribuciones de Mejoras	-	-	-	-	-	-
Derechos	-	-	-	-	-	-
Productos	-	-	-	-	-	-
Corriente	-	-	-	-	-	-
Capital	-	-	-	-	-	-
Aprovechamientos	-	-	-	-	-	-
Corriente	-	-	-	-	-	-
Capital	-	-	-	-	-	-
Ingresos por Ventas de Bienes y Servicios	-	-	-	-	-	-
Participaciones y Aportaciones	-	-	-	-	-	-
Transferencias, Asignaciones, Subsidios y Otras Ayudas	-	-	-	-	-	-
Ingresos Derivados de Financiamientos	-	-	-	-	-	-
Total	-	-	-	-	-	-
					Ingresos excedentes ¹	

Estado Analítico de Ingresos Por Fuente de Financiamiento	Ingreso					Diferencia
	Estimado	Ampliaciones y Reducciones	Modificado	Devengado	Recaudado	
	(1)	(2)	(3 = 1 + 2)	(4)	(5)	(6 = 5 - 1)
Ingresos del Gobierno	-	-	-	-	-	-
Impuestos	-	-	-	-	-	-
Contribuciones de Mejoras	-	-	-	-	-	-
Derechos	-	-	-	-	-	-
Productos	-	-	-	-	-	-
Corriente	-	-	-	-	-	-
Capital	-	-	-	-	-	-
Aprovechamientos	-	-	-	-	-	-
Corriente	-	-	-	-	-	-
Capital	-	-	-	-	-	-
Participaciones y Aportaciones	-	-	-	-	-	-
Transferencias, Asignaciones, Subsidios y Otras Ayudas	-	-	-	-	-	-
Ingresos de Organismos y Empresas	3,364,571	-	3,364,571	3,364,571	3,364,571	-
Cuotas y Aportaciones de Seguridad Social	-	-	-	-	-	-
Ingresos por Ventas de Bienes y Servicios	3,364,571	-	3,364,571	3,364,571	3,364,571	-
Transferencias, Asignaciones, Subsidios y Otras Ayudas	-	-	-	-	-	-
Ingresos derivados de financiamiento	282	-	282	282	282	-
Ingresos Derivados de Financiamientos	282	-	282	282	282	-
Total	3,364,853	-	3,364,853	3,364,853	3,364,853	-
					Ingresos excedentes ¹	

¹ Los ingresos excedentes se presentan para efectos de cumplimiento de la Ley General de Contabilidad Gubernamental y el importe reflejado debe ser siempre mayor a cero

Concepto	Egresos					
	Aprobado	Ampliaciones/ (Reducciones)	Modificado	Devengado	Pagado	Subejercicio
	1	2	3 = (1 + 2)	4	5	6 = (3 - 4)
Secretaría Ejecutiva de la Gobernatura	-	-	-	-	-	-
Secretaría de Gobierno	-	-	-	-	-	-
Secretaría de Hacienda	-	-	-	-	-	-
Secretaría de Economía	-	-	-	-	-	-
Secretaría de Desarrollo Agropecuario	-	-	-	-	-	-
Secretaría de Obras Públicas	-	-	-	-	-	-
Secretaría de Educación	-	-	-	-	-	-
Secretaría de Salud	-	-	-	-	-	-
Fiscalía General del Estado	-	-	-	-	-	-
Secretaría de Administración	-	-	-	-	-	-
Secretaría de la Contraloría	-	-	-	-	-	-
Comisión Estatal de Seguridad Pública	-	-	-	-	-	-
Consejería Jurídica	-	-	-	-	-	-
Secretaría de Turismo	-	-	-	-	-	-
Secretaría de Desarrollo Social	-	-	-	-	-	-
Secretaría del Trabajo	-	-	-	-	-	-
Secretaría de Cultura	-	-	-	-	-	-
Secretaría de Desarrollo Sustentable	-	-	-	-	-	-
Secretaría de Innovación, Ciencia y Tecnología	-	-	-	-	-	-
Secretaría de Movilidad y Transporte	-	-	-	-	-	-
Secretaría de Información y Comunicación	-	-	-	-	-	-
Gastos Institucionales	-	-	-	-	-	-
Poder Legislativo	-	-	-	-	-	-
Poder Judicial	-	-	-	-	-	-
Organismos Autónomos	3,392,012	-	3,392,012	2,147,136	2,147,136	1,244,876
Entidades Paraest. y Fid. No Emp. y No Fin.	-	-	-	-	-	-
Fideicomisos Emp. No Fin. con Part. Est. May.	-	-	-	-	-	-
Poder Ejecutivo de los Municipios	-	-	-	-	-	-
Total del Gasto	3,392,012	-	3,392,012	2,147,136	2,147,136	1,244,876

Concepto	Egresos						Subejercicio
	Aprobado 1	Ampliaciones/ (Reducciones) 2	Modificado 3 = (1 + 2)	Devengado 4	Pagado 5	6 = (3 - 4)	
Gasto Corriente	3,392,012	-	3,392,012	2,147,136	2,147,136	1,244,876	
Gasto de Capital	-	-	-	-	-	-	
Amortización de la Deuda y Disminución de Pasivos	-	-	-	-	-	-	
Pensiones y Jubilaciones	-	-	-	-	-	-	
Participaciones	-	-	-	-	-	-	
Total del Gasto	3,392,012	-	3,392,012	2,147,136	2,147,136	1,244,876	

Concepto	Egresos					Subejercicio
	Aprobado	Ampliaciones/ (Reducciones)	Modificado	Devengado	Pagado	
	1	2	3 = (1 + 2)	4	5	
Servicios Personales						
Remuneraciones al Personal de Carácter Permanente	2,863,074	-	2,863,074	2,022,827	2,022,827	840,247
Remuneraciones al Personal de Carácter Transitorio	1,081,819	-	1,081,819	966,909	966,909	114,910
Remuneraciones Adicionales y Especiales	1,211,779	-	1,211,779	782,675	782,675	429,104
Seguridad Social	70,000	-	70,000	17,255	17,255	52,745
Otras Prestaciones Sociales y Económicas	418,751	-	418,751	234,232	234,232	184,519
Provisiones	40,800	-	40,800	10,075	10,075	30,725
Pago de Estímulos a Servidores Públicos	39,925	-	39,925	11,681	11,681	28,244
	-	-	-	-	-	-
Materiales y Suministros	143,952	-	143,952	9,668	9,668	134,284
Materiales de Administración, Emisión de Documentos y Artículos Oficiales	88,000	-	88,000	9,668	9,668	78,332
Alimentos y Utensilios	18,052	-	18,052	-	-	18,052
Materias Primas y Materiales de Producción y Comercialización	-	-	-	-	-	-
Materiales y Artículos de Construcción y de Reparación	17,700	-	17,700	-	-	17,700
Productos Químicos, Farmacéuticos y de Laboratorio	-	-	-	-	-	-
Combustibles, Lubrificantes y Aditivos	10,000	-	10,000	-	-	10,000
Vestuario, Blancos, Prendas de Protección y Artículos Deportivos	-	-	-	-	-	-
Materiales y Suministros Para Seguridad	-	-	-	-	-	-
Herramientas, Refacciones y Accesorios Menores	10,200	-	10,200	-	-	10,200
	-	-	-	-	-	-
Servicios Generales	323,490	-	323,490	114,641	114,641	208,849
Servicios Básicos	72,890	-	72,890	31,043	31,043	41,847
Servicios de Arrendamiento	1,500	-	1,500	-	-	1,500
Servicios Profesionales, Científicos, Técnicos y Otros Servicios	37,000	-	37,000	5,563	5,563	31,437
Servicios Financieros, Bancarios y Comerciales	54,600	-	54,600	4,068	4,068	50,532
Servicios de Instalación, Reparación, Mantenimiento y Conservación	8,000	-	8,000	-	-	8,000
Servicios de Comunicación Social y Publicidad	70,000	-	70,000	50,041	50,041	19,959
Servicios de Traslado y Viáticos	33,000	-	33,000	480	480	32,520
Servicios Oficiales	43,500	-	43,500	23,446	23,446	20,054
Otros Servicios Generales	3,000	-	3,000	-	-	3,000

Concepto	Egresos					Subejercicio
	Aprobado	Ampliaciones/ (Reducciones)	Modificado	Devengado	Pagado	
	1	2	3 = (1 + 2)	4	5	6 = (3 - 4)
Transferencias, Asignaciones, Subsidios y Otras Ayudas						
Transferencias Internas y Asignaciones al Sector Público	-	-	-	-	-	-
Transferencias al Resto del Sector Público	-	-	-	-	-	-
Subsidios y Subvenciones	-	-	-	-	-	-
Ayudas Sociales	-	-	-	-	-	-
Pensiones y Jubilaciones	-	-	-	-	-	-
Transferencias a Fideicomisos, Mandatos y Otros Análogos	-	-	-	-	-	-
Transferencias a la Seguridad Social	-	-	-	-	-	-
Donativos	-	-	-	-	-	-
Transferencias al Exterior	-	-	-	-	-	-
Bienes Muebles, Inmuebles e Intangibles	61,496		61,496			61,496
Mobiliario y Equipo de Administración	30,000	-	30,000	-	-	30,000
Mobiliario y Equipo Educativo y Recreativo	-	-	-	-	-	-
Equipo e Instrumental Médico y de Laboratorio	-	-	-	-	-	-
Vehículos y Equipo de Transporte	-	-	-	-	-	-
Equipo de Defensa y Seguridad	-	-	-	-	-	-
Maquinaria, Otros Equipos y Herramientas	-	-	-	-	-	-
Activos Biológicos	-	-	-	-	-	-
Bienes Inmuebles	-	-	-	-	-	-
Activos Intangibles	31,496	-	31,496	-	-	31,496
Inversión Pública						
Obra Pública en Bienes de Dominio Público	-	-	-	-	-	-
Obra Pública en Bienes Propios	-	-	-	-	-	-
Proyectos Productivos y Acciones de Fomento	-	-	-	-	-	-
Inversiones Financieras y Otras Provisiones						
Inversiones Para el Fomento de Actividades Productivas	-	-	-	-	-	-
Acciones y Participaciones de Capital	-	-	-	-	-	-
Compra de Títulos y Valores	-	-	-	-	-	-
Concesión de Préstamos	-	-	-	-	-	-
Inversiones en Fideicomisos, Mandatos y Otros Análogos	-	-	-	-	-	-
Otras Inversiones Financieras	-	-	-	-	-	-
Provisiones para Contingencias y Otras Erogaciones Especiales	-	-	-	-	-	-

Concepto	Egresos					Subejercicio
	Aprobado	Ampliaciones/ (Reducciones)	Modificado	Devengado	Pagado	
	1	2	3 = (1 + 2)	4	5	6 = (3 - 4)
Participaciones y Aportaciones						
Participaciones	-	-	-	-	-	-
Aportaciones	-	-	-	-	-	-
Convenios	-	-	-	-	-	-
Deuda Pública						
Amortización de la Deuda Pública	-	-	-	-	-	-
Intereses de la Deuda Pública	-	-	-	-	-	-
Comisiones de la Deuda Pública	-	-	-	-	-	-
Gastos de la Deuda Pública	-	-	-	-	-	-
Costo por Coberturas	-	-	-	-	-	-
Apoyos Financieros	-	-	-	-	-	-
Adeudos de Ejercicios Fiscales Anteriores (Adefas)	-	-	-	-	-	-
Total del Gasto	3,392,012	-	3,392,012	2,147,136	2,147,136	1,244,876

Concepto	Egresos						Subejercicio
	Aprobado	Ampliaciones/ (Reducciones)	Modificado	Devengado	Pagado		
	1	2	3 = (1 + 2)	4	5	6 = (3 - 4)	
Gobierno							
Legislación	-	-	-	-	-	-	-
Justicia	-	-	-	-	-	-	-
Coordinación de la Política de Gobierno	-	-	-	-	-	-	-
Relaciones Exteriores	-	-	-	-	-	-	-
Asuntos Financieros y Hacendarios	-	-	-	-	-	-	-
Seguridad Nacional	-	-	-	-	-	-	-
Asuntos de Orden Público y de Seguridad Interior	-	-	-	-	-	-	-
Otros Servicios Generales	-	-	-	-	-	-	-
Desarrollo Social	3,392,012	-	3,392,012	2,147,136	2,147,136	1,244,876	1,244,876
Protección Ambiental	-	-	-	-	-	-	-
Vivienda y Servicios a la Comunidad	-	-	-	-	-	-	-
Salud	-	-	-	-	-	-	-
Recreación, Cultura y Otras Manifestaciones Sociales	-	-	-	-	-	-	-
Educación	3,392,012	-	3,392,012	2,147,136	2,147,136	1,244,876	1,244,876
Protección Social	-	-	-	-	-	-	-
Otros Asuntos Sociales	-	-	-	-	-	-	-
Desarrollo Económico	-	-	-	-	-	-	-
Asuntos Económicos, Comerciales y Laborales en General	-	-	-	-	-	-	-
Agropecuaria, Silvicultura, Pesca y Caza	-	-	-	-	-	-	-
Combustibles y Energía	-	-	-	-	-	-	-
Minería, Manufacturas y Construcción	-	-	-	-	-	-	-
Transporte	-	-	-	-	-	-	-
Comunicaciones	-	-	-	-	-	-	-
Turismo	-	-	-	-	-	-	-
Ciencia, Tecnología e Innovación	-	-	-	-	-	-	-
Otras Industrias y Otros Asuntos Económicos	-	-	-	-	-	-	-
Otras no Clasificadas en Funciones Anteriores	-	-	-	-	-	-	-
Transacciones de la Deuda Pública / Costo Financiero de la Deuda	-	-	-	-	-	-	-
Transferencias, Participaciones y Aportaciones entre Diferentes Niveles y Órdenes de Gobierno	-	-	-	-	-	-	-
Saneamiento del Sistema Financiero	-	-	-	-	-	-	-
Adeudos de Ejercicios Fiscales Anteriores	-	-	-	-	-	-	-
Total del Gasto	3,392,012	-	3,392,012	2,147,136	2,147,136	1,244,876	1,244,876

Del 1 de enero al 30 de septiembre de 2016

Identificación de Crédito o Instrumento	Contratación / Colocación A	Amortización B	Endeudamiento Neto C = A - B
Créditos Bancarios			
	-	-	-
	-	-	-
	-	-	-
	NO APLICA		
	-	-	-
	-	-	-
	-	-	-
	-	-	-
	-	-	-
Total Créditos Bancarios	-	-	-
Otros Instrumentos de Deuda			
	-	-	-
	-	-	-
	-	-	-
	-	-	-
	-	-	-
	-	-	-
	-	-	-
	-	-	-
Total Otros Instrumentos de Deuda	-	-	-
TOTAL	-	-	-



Información Programática

CUENTA PÚBLICA
El Colegio de Morelos 3o TRIMESTRE

	Egresos					
	Aprobado	Ampliaciones/ (Reducciones)	Modificado	Devengado	Pagado	Subejercicio
	1	2	3 = (1 + 2)	4	5	6 = (3 - 4)
Programas						
Subsidios: Sector Social y Privado o Entidades Federativas y Municipios						
Sujetos a Reglas de Operación	-	-	-	-	-	-
Otros Subsidios	-	-	-	-	-	-
Desempeño de las Funciones	3,392,012	-	3,392,012	2,147,136	2,147,136	1,244,876
Prestación de Servicios Públicos	3,392,012	-	3,392,012	2,147,136	2,147,136	1,244,876
Provisión de Bienes Públicos	-	-	-	-	-	-
Planeación, seguimiento y evaluación de políticas públicas	-	-	-	-	-	-
Promoción y fomento	-	-	-	-	-	-
Regulación y supervisión	-	-	-	-	-	-
Funciones de las Fuerzas Armadas (Únicamente Gobierno Federal)	-	-	-	-	-	-
Específicos	-	-	-	-	-	-
Proyectos de Inversión	-	-	-	-	-	-
Administrativos y de Apoyo						
Apoyo al proceso presupuestario y para mejorar la eficiencia institucional	-	-	-	-	-	-
Apoyo a la función pública y al mejoramiento de la gestión	-	-	-	-	-	-
Operaciones ajenas	-	-	-	-	-	-
Compromisos						
Obligaciones de cumplimiento de resolución jurisdiccional	-	-	-	-	-	-
Desastres Naturales	-	-	-	-	-	-
Obligaciones						
Pensiones y jubilaciones	-	-	-	-	-	-
Aportaciones a la seguridad social	-	-	-	-	-	-
Aportaciones a fondos de estabilización	-	-	-	-	-	-
Aportaciones a fondos de inversión y reestructura de pensiones	-	-	-	-	-	-
Programas de Gasto Federalizado (Gobierno Federal)						
Gasto Federalizado	-	-	-	-	-	-
Participaciones a entidades federativas y municipios	-	-	-	-	-	-
Costo financiero, deuda o apoyos a deudores y ahorradores de la banca	-	-	-	-	-	-
Adeudos de ejercicios fiscales anteriores	-	-	-	-	-	-
Total del Gasto	3,392,012	-	3,392,012	2,147,136	2,147,136	1,244,876

Concepto	Estimado	Devengado	Pagado ³
I. Ingresos Presupuestarios (I=1+2)	3,364,571	3,364,571	3,364,571
1. Ingresos del Gobierno de la Entidad Federativa ¹	-	-	-
2. Ingresos del Sector Paraestatal ¹	3,364,571	3,364,571	3,364,571
II. Egresos Presupuestarios (II=3+4)	3,392,012	2,147,136	2,147,136
3. Egresos del Gobierno de la Entidad Federativa ²	3,392,012	2,147,136	2,147,136
4. Egresos del Sector Paraestatal ²	-	-	-
III. Balance Presupuestario (Superávit o Déficit) (III = I - II)	(27,441)	1,217,435	1,217,435

Concepto	Estimado	Devengado	Pagado ³
III. Balance presupuestario (Superávit o Déficit)	(27,441)	1,217,435	1,217,435
IV. Intereses, Comisiones y Gastos de la Deuda	-	-	-
V. Balance Primario (Superávit o Déficit) (V= III - IV)	(27,441)	1,217,435	1,217,435

Concepto	Estimado	Devengado	Pagado ³
A. Financiamiento	282	282	282
B. Amortización de la deuda	-	-	-
C. Endeudamiento ó desendeudamiento (C = A - B)	282	282	282

¹ Los Ingresos que se presentan son los ingresos presupuestarios totales sin incluir los ingresos por financiamientos. Los Ingresos del Gobierno de la Entidad Federativa corresponden a los del Poder Ejecutivo, Legislativo Judicial y Autónomos

² Los egresos que se presentan son los egresos presupuestarios totales sin incluir los egresos por amortización. Los egresos del Gobierno de la Entidad Federativa corresponden a los del Poder Ejecutivo, Legislativo, Judicial y Órganos Autónomos

³ Para Ingresos se reportan los ingresos recaudados; para egresos se reportan los egresos pagados



Relación de Esquemas Bursátiles y de Coberturas Financieras

2016

(Artículo 46, último párrafo LGCG)

La Institución no cuenta con Esquemas Bursátiles y de Coberturas Financieras



Información adicional que dispongan otras leyes

2016

La Institución no cuenta con información adicional que dispongan otras leyes

CUENTA PÚBLICA
El Colegio de Morelos 3o TRIMESTRE | 2016



Programas y Proyectos de Inversión

2016

La Institución en 2016, no contempla Proyectos de Inversión.



Indicadores de Resultados

2016

La Institución en 2016, no contempla Indicadores de Resultados

CUENTA PÚBLICA
El Colegio de Morelos 3o TRIMESTRE | 2016



MORELOS
PODER EJECUTIVO



**VISIÓN
MORELOS**

Instituto de Desarrollo y Fortalecimiento Municipal del Estado de Morelos

CUENTA PÚBLICA CONSOLIDADA
ORGANISMOS AUTÓNOMOS
ENERO - SEPTIEMBRE

2016



La Cuenta Pública que se presenta fortalece la Cultura de Rendición de Cuentas y la práctica cotidiana de la transparencia en la gestión pública. En estricto apego a los Artículos 8, de la Ley de Fiscalización y Rendición de Cuentas de la Federación; 52, 53 y 54 de la Ley General de Contabilidad Gubernamental, y al acuerdo por el que se armoniza la estructura de las cuentas públicas, emitido por el Consejo Nacional de Armonización Contable y publicado en Diario Oficial de la Federación el 30 de Diciembre de 2013, la cuenta pública que se presenta obedece a la estructura y contenidos establecidos en los ordenamientos antes señalados.



Información Contable

CUENTA PÚBLICA | 2016
INSTITUTO DE DESARROLLO Y FORTALECIMIENTO MUNICIPAL |
ENERO-SEPTIEMBRE |



Cuenta Pública 2016
Estado de Actividades
Del 1 de enero al 30 de septiembre de 2016 y 2015
(Pesos)



Instituto de Desarrollo y Fortalecimiento Municipal del Estado de Morelos

Concepto	2016	2015	Concepto	2016	2015
INGRESOS Y OTROS BENEFICIOS			GASTOS Y OTRAS PERDIDAS		
Ingresos de la Gestión	-	-	Gastos de Funcionamiento	7,893,152	7,821,275
Impuestos	-	-	Servicios Personales	6,911,230	6,620,465
Cuotas y Aportaciones de Seguridad Social	-	-	Materiales y Suministros	438,782	471,195
Contribuciones de Mejoras	-	-	Servicios Generales	543,140	729,615
Derechos	-	-	Transferencia, Asignaciones, Subsidios y Otras Ayudas	-	-
Productos de Tipo Corriente	-	-	Transferencias Internas y Asignaciones al Sector Público	-	-
Aprovechamientos de Tipo Corriente	-	-	Transferencias al Resto del Sector Público	-	-
Ingresos por Venta de Bienes y Servicios	-	-	Subsidios y Subvenciones	-	-
Ingresos no Comprendidos en las Fracciones de la Ley de Ingresos Causados en Ejercicios Fiscales Anteriores Pendientes de Liquidación o Pago	-	-	Ayudas Sociales	-	-
			Pensiones y Jubilaciones	-	-
			Transferencias a Fideicomisos, Mandatos y Contratos Análogos	-	-
			Transferencias a la Seguridad Social	-	-
Participaciones, Aportaciones, Transferencias, Asignaciones, Subsidios y Otras Ayudas	8,313,111	8,263,761	Donativos	-	-
			Transferencias al Exterior	-	-
Participaciones y Aportaciones					
Transferencia, Asignaciones, Subsidios y Otras ayudas	8,313,111	8,263,761	Participaciones y Aportaciones	-	-
			Participaciones	-	-
Otros Ingresos y Beneficios	28	86	Aportaciones	-	-
Ingresos Financieros	-	-	Convenios	-	-
Incremento por Variación de Inventarios	-	-	Intereses, Comisiones y Otros Gastos de la Deuda Pública	-	-
Disminución del Exceso de Estimaciones por Pérdida o Deterioro u Obsolescencia	-	-	Intereses de la Deuda Pública	-	-
Disminución del Exceso de Provisiones	-	-	Comisiones de la Deuda Pública	-	-
Otros Ingresos y Beneficios Varios	28	86	Gastos de la Deuda Pública	-	-
			Costo por Coberturas	-	-
			Apoyos Financieros	-	-
Total de Ingresos y Otros Beneficios	8,313,139	8,263,847	Otros Gastos y Pérdidas Extraordinarias	-	-
			Estimaciones, Depreciaciones, Deterioros, Obsolescencia y Amortizaciones	-	-
			Provisiones	-	-
			Disminución de Inventarios	-	-
			Aumento por Insuficiencia de Estimaciones por Pérdida o Deterioro y Obsolescencia	-	-
			Aumento por Insuficiencia de Provisiones	-	-
			Otros Gastos	-	-
			Inversión Pública	-	-
			Inversión Pública no Capitalizable	-	-
			Total de Gastos y Otras Pérdidas	7,893,152	7,821,275
			Resultados del Ejercicio (Ahorro/Desahorro)	419,987	442,572

Bajo protesta de decir verdad declaramos que los Estados Financieros y sus Notas son razonablemente correctos y responsabilidad del emisor.



CONCEPTO	Año	
	2016	2015
ACTIVO		
Activo Circulante		
Efectivo y Equivalentes	400,885	524,442
Derechos a Recibir Efectivo o Equivalentes	226,887	365,878
Derechos a Recibir Bienes o Servicios	-	-
Inventarios	-	-
Almacenes	-	-
Estimación por Pérdida o Deterioro de Activos Circulantes	-	-
Otros Activos Circulantes	-	-
Total de Activos Circulantes	627,772	890,320
Activo No Circulante		
Inversiones Financieras a Largo Plazo	-	-
Derechos a Recibir Efectivo o Equivalentes a Largo Plazo	-	-
Bienes Inmuebles, Infraestructura y Construcciones en Proceso	4,981,134	4,981,134
Bienes Muebles	1,756,892	1,870,301
Activos Intangibles	55,848	103,133
Depreciación, Deterioro y Amortización Acumulada de Bienes	-	-
Activos Diferidos	-	-
Estimación por Pérdida o Deterioro de Activos no Circulantes	-	-
Otros Activos no Circulantes	-	-
Total de Activos No Circulantes	6,793,874	6,954,568
Total del Activo	7,421,646	7,844,888
PASIVO		
Pasivo Circulante		
Cuentas por Pagar a Corto Plazo	-	-
Documentos por Pagar a Corto Plazo	-	-
Porción a Corto Plazo de la Deuda Pública a Largo Plazo	-	-
Títulos y Valores a Corto Plazo	-	-
Pasivos Diferidos a Corto Plazo	-	-
Fondos y Bienes de Terceros en Garantía y/o Administración a Corto Plazo	-	-
Provisiones a Corto Plazo	78,127	124,893
Otros Pasivos a Corto Plazo	101,363	60,000
Total de Pasivos Circulantes	179,490	184,893
Pasivo No Circulante		
Cuentas por Pagar a Largo Plazo	-	-
Documentos por Pagar a Largo Plazo	-	-
Deuda Pública a Largo Plazo	-	-
Pasivos Diferidos a Largo Plazo	-	-
Fondos y Bienes de Terceros en Garantía y/o en Administración a Largo Plazo	-	-
Provisiones a Largo Plazo	-	-
Total de Pasivos No Circulantes	-	-
Total del Pasivo	179,490	184,893
HACIENDA PÚBLICA/ PATRIMONIO		
Hacienda Pública/Patrimonio Contribuido	6,793,874	6,954,568
Aportaciones	-	-
Donaciones de Capital	-	-
Actualización de la Hacienda Pública / Patrimonio	6,793,874	6,954,568
Hacienda Pública/Patrimonio Generado	448,282	705,427
Resultados del Ejercicio (Ahorro / Desahorro)	419,987	442,572
Resultados de Ejercicios Anteriores	28,295	262,855
Revalúos	-	-
Reservas	-	-
Rectificaciones de Resultados de Ejercicios Anteriores	-	-
Exceso o Insuficiencia en la Actualización de la Hacienda Pública/Patrimonio	-	-
Resultado por Posición Monetaria	-	-
Resultado por Tenencia de Activos no Monetarios	-	-
Total Hacienda Pública/ Patrimonio	7,242,156	7,659,995
Total del Pasivo y Hacienda Pública / Patrimonio	7,421,646	7,844,888

Bajo protesta de decir verdad declaramos que los Estados Financieros y sus Notas son razonablemente correctos y responsabilidad del emisor.



Cuenta Pública 2016
Estado de Cambios en la Situación Financiera
Del 1 de enero al 30 de septiembre de 2016 y 2015
(Pesos)
Instituto de Desarrollo y Fortalecimiento Municipal del Estado de Morelos



Concepto	Origen	Aplicación	Concepto	Origen	Aplicación
ACTIVO	423,242	-	PASIVO	41,363	46,766
Activo Circulante	262,548	-	Pasivo Circulante	41,363	46,766
Efectivo y Equivalentes	123,557	-	Cuentas por Pagar a Corto Plazo	-	-
Derechos a Recibir Efectivo o Equivalentes	138,991	-	Documentos por Pagar a Corto Plazo	-	-
Derechos a Recibir Bienes o Servicios	-	-	Porción a Corto Plazo de la Deuda Pública a Largo Plazo	-	-
Inventarios	-	-	Títulos y Valores a Corto Plazo	-	-
Almacenes	-	-	Pasivos Diferidos a Corto Plazo	-	-
Estimación por Pérdida o Deterioro de Activos Circulantes	-	-	Fondos y Bienes de Terceros en Garantía y/o Administración a Corto Plazo	-	-
Otros Activos Circulantes	-	-	Provisiones a Corto Plazo	-	46,766
Activo No Circulante	160,694	-	Otros Pasivos a Corto Plazo	41,363	-
Inversiones Financieras a Largo Plazo	-	-	Pasivo No Circulante	-	-
Derechos a Recibir Efectivo o Equivalentes a Largo Plazo	-	-	Cuentas por Pagar a Largo Plazo	-	-
Bienes Inmuebles, Infraestructura y Construcciones en Proceso	-	-	Documentos por Pagar a Largo Plazo	-	-
Bienes Muebles	113,409	-	Deuda Pública a Largo Plazo	-	-
Activos Intangibles	47,285	-	Pasivos Diferidos a Largo Plazo	-	-
Depreciación, Deterioro y Amortización Acumulada de Bienes	-	-	Fondos y Bienes de Terceros en Garantía y/o en Administración a Largo Plazo	-	-
Activos Diferidos	-	-	Provisiones a Largo Plazo	-	-
Estimación por Pérdida o Deterioro de Activos no Circulantes	-	-	HACIENDA PÚBLICA/ PATRIMONIO	-	417,839
Otros Activos no Circulantes	-	-	Hacienda Pública/Patrimonio Contribuido	-	160,694
			Aportaciones	-	-
			Donaciones de Capital	-	-
			Actualización de la Hacienda Pública / Patrimonio	-	160,694
			Hacienda Pública/Patrimonio Generado	-	257,145
			Resultados del Ejercicio (Ahorro / Desahorro)	-	22,585
			Resultados de Ejercicios Anteriores	-	234,560
			Revalúos	-	-
			Reservas	-	-
			Rectificaciones de Resultados de Ejercicios Anteriores	-	-
			Exceso o Insuficiencia en la Actualización de la Hacienda Pública/Patrimonio	-	-
			Resultado por Posición Monetaria	-	-
			Resultado por Tenencia de Activos no Monetarios	-	-

Bajo protesta de decir verdad declaramos que los Estados Financieros y sus Notas son razonablemente correctos y responsabilidad del emisor.



Cuenta Pública 2016
Estado Analítico del Activo
Del 1 de enero al 30 de septiembre de 2016
(Pesos)



Instituto de Desarrollo y Fortalecimiento Municipal del Estado de Morelos

Concepto	1 Saldo Inicial	2 Cargos del Periodo	3 Abonos del Periodo	4 Saldo Final 4 = (1+2-3)	Variación del Periodo (4-1)
ACTIVO	7,199,021	5,333,080	5,110,455	7,421,646	222,625
Activo Circulante	405,147	5,333,080	5,110,455	627,772	222,625
Efectivo y Equivalentes	168,947	2,637,447	2,405,509	400,885	231,938
Derechos a Recibir Efectivo o Equivalentes	236,200	2,695,633	2,704,946	226,887	(9,313)
Derechos a Recibir Bienes o Servicios	-	-	-	-	-
Inventarios	-	-	-	-	-
Almacenes	-	-	-	-	-
Estimación por Pérdida o Deterioro de Activos Circulantes	-	-	-	-	-
Otros Activos Circulantes	-	-	-	-	-
Activo No Circulante	6,793,874	-	-	6,793,874	-
Inversiones Financieras a Largo Plazo	-	-	-	-	-
Derechos a Recibir Efectivo o Equivalentes a Largo Plazo	-	-	-	-	-
Bienes Inmuebles, Infraestructura y Construcciones en Proceso	4,981,134	-	-	4,981,134	-
Bienes Muebles	1,756,892	-	-	1,756,892	-
Activos Intangibles	55,848	-	-	55,848	-
Depreciación, Deterioro y Amortización Acumulada de Bienes	-	-	-	-	-
Activos Diferidos	-	-	-	-	-
Estimación por Pérdida o Deterioro de Activos no Circulantes	-	-	-	-	-
Otros Activos no Circulantes	-	-	-	-	-

Bajo protesta de decir verdad declaramos que los Estados Financieros y sus Notas son razonablemente correctos y responsabilidad del emisor.



Cuenta Pública 2016
Estado Analítico de la Deuda y Otros Pasivos
Del 1 de enero al 30 de septiembre de 2016
(Pesos)



Instituto de Desarrollo y Fortalecimiento Municipal del Estado de Morelos

Denominación de las Deudas		Moneda de Contratación	Institución o País Acreedor	Saldo Inicial del Período	Saldo Final del Período
DEUDA PÚBLICA					
Deuda Interna	Corto Plazo			-	-
	Instituciones de Crédito	Pesos		-	-
		Pesos		-	-
		Pesos		-	-
		Pesos		-	-
		Pesos		-	-
Deuda Externa	Titulos y Valores			-	-
	Arrendamientos Financieros			-	-
	Organismos Financieros Internacionales			-	-
	Deuda Bilateral			-	-
	Titulos y Valores			-	-
	Arrendamientos Financieros			-	-
	Subtotal a Corto Plazo			-	-
	Largo Plazo			-	-
Deuda Interna	Instituciones de Crédito	Pesos		-	-
		Pesos		-	-
		Pesos		-	-
		Pesos		-	-
		Pesos		-	-
Deuda Externa	Titulos y Valores			-	-
	Arrendamientos Financieros			-	-
	Organismos Financieros Internacionales			-	-
	Deuda Bilateral			-	-
	Titulos y Valores			-	-
	Arrendamientos Financieros			-	-
	Subtotal a Largo Plazo			-	-
Otros Pasivos				184,893	179,490
				184,893	179,490
Total Deuda y Otros Pasivos					

Bajo protesta de decir verdad declaramos que los Estados Financieros y sus Notas son razonablemente correctos y responsabilidad del emisor.



Cuenta Pública 2016
Estado de Variación en la Hacienda Pública
Del 1 de enero al 30 de septiembre de 2016
(pesos)
Instituto de Desarrollo y Fortalecimiento Municipal del Estado de Morelos



Concepto	Hacienda Pública/Patrimonio Contribuido	Hacienda Pública/Patrimonio Generado de Ejercicios Anteriores	Hacienda Pública/Patrimonio Generado del Ejercicio	Ajustes por Cambios de Valor	TOTAL
Rectificaciones de Resultados de Ejercicios Anteriores	-	-	-	-	-
Patrimonio Neto Inicial Ajustado del Ejercicio	6,954,568	-	-	-	6,954,568
Aportaciones	-	-	-	-	-
Donaciones de Capital	-	-	-	-	-
Actualización de la Hacienda Pública/Patrimonio	6,954,568	-	-	-	6,954,568
Variaciones de la Hacienda Pública/Patrimonio Neto del Ejercicio	-	262,855	442,572	-	705,427
Resultados del Ejercicio (Ahorro/Desahorro)	-	-	442,572	-	442,572
Resultados de Ejercicios Anteriores	-	262,855	-	-	262,855
Revalúos	-	-	-	-	-
Reservas	-	-	-	-	-
Hacienda Pública/Patrimonio Neto Final del Ejercicio 2015	6,954,568	262,855	442,572	-	7,659,995
Cambios en la Hacienda Pública/Patrimonio Neto del Ejercicio	(160,694)	-	-	-	(160,694)
Aportaciones	-	-	-	-	-
Donaciones de Capital	-	-	-	-	-
Actualización de la Hacienda Pública/Patrimonio	(160,694)	-	-	-	(160,694)
Variaciones de la Hacienda Pública/Patrimonio Neto del Ejercicio	-	(234,560)	419,987	-	185,427
Resultados del Ejercicio (Ahorro/Desahorro)	-	-	419,987	-	419,987
Resultados de Ejercicios Anteriores	-	(234,560)	-	-	(234,560)
Revalúos	-	-	-	-	-
Reservas	-	-	-	-	-
Saldo Neto en la Hacienda Pública / Patrimonio 2016	6,793,874	28,295	419,987	-	7,242,156

Bajo protesta de decir verdad declaramos que los Estados Financieros y sus Notas son razonablemente correctos y responsabilidad del emisor.



Cuenta Pública 2016
 Estado de Flujos de Efectivo
 Del 1 de enero al 30 de septiembre de 2016 y 2015
 (Pesos)
 Instituto de Desarrollo y Fortalecimiento Municipal del Estado de Morelos



Concepto	2016	2015	Concepto	2016	2015
Flujos de Efectivo de las Actividades de Gestión			Flujos de Efectivo de las Actividades de Inversión		
Origen	8,313,139	8,263,847	Origen	-	-
Impuestos	-	-	Bienes Inmuebles, Infraestructura y Construcciones en Proceso	-	-
Cuotas y Aportaciones de Seguridad Social	-	-	Bienes Muebles	-	-
Contribuciones de mejoras	-	-	Otros Orígenes de Inversión	-	-
Derechos	-	-	Aplicación	-	-
Productos de Tipo Corriente	-	-	Bienes Inmuebles, Infraestructura y Construcciones en Proceso	-	-
Aprovechamientos de Tipo Corriente	-	-	Bienes Muebles	-	-
Ingresos por Venta de Bienes y Servicios	-	-	Otras Aplicaciones de Inversión	-	-
Ingresos no Comprendidos en las Fracciones de la Ley de Ingresos Causados en Ejercicios Fiscales Anteriores Pendientes de Liquidación o Pago	-	-	Flujos Netos de Efectivo por Actividades de Inversión	-	-
Participaciones y Aportaciones	-	-	Flujo de Efectivo de las Actividades de Financiamiento	-	-
Transferencias, Asignaciones y Subsidios y Otras Ayudas	8,313,111	8,263,761	Origen	-	-
Otros Orígenes de Operación	28	86	Endeudamiento Neto	-	-
			Interno	-	-
Aplicación	7,893,152	7,821,275	Externo	-	-
Servicios Personales	6,911,230	6,620,465	Otros Orígenes de Financiamiento	-	-
Materiales y Suministros	438,782	471,195	Aplicación	-	-
Servicios Generales	543,140	729,615	Servicios de la Deuda	-	-
Transferencias Internas y Asignaciones al Sector Público	-	-	Interno	-	-
Transferencias al resto del Sector Público	-	-	Externo	-	-
Subsidios y Subvenciones	-	-	Otras Aplicaciones de Financiamiento	-	-
Ayudas Sociales	-	-	Flujos netos de Efectivo por Actividades de Financiamiento	-	-
Pensiones y Jubilaciones	-	-	Financiamiento	-	-
Transferencias a Fideicomisos, Mandatos y Contratos Análogos	-	-	Incremento/Disminución Neta en el Efectivo y Equivalentes al Efectivo	419,987	442,572
Transferencias a la Seguridad Social	-	-			
Donativos	-	-	Efectivo y Equivalente al Efectivo al Inicio del Ejercicio	(19,102)	81,870
Transferencias al Exterior	-	-	Efectivo y Equivalente al Efectivo al Final del Ejercicio	400,885	524,442
Participaciones	-	-			
Aportaciones	-	-			
Convenios	-	-			
Otras Aplicaciones de Operación	-	-			
Flujos Netos de Efectivo por Actividades de Gestión	419,987	442,572			

Bajo protesta de decir verdad declaramos que los Estados Financieros y sus Notas son razonablemente correctos y responsabilidad del emisor.



NOTAS A LOS ESTADOS FINANCIEROS



Notas a los estados financieros del 1 de enero al 30 de Septiembre de 2016

CUENTA PÚBLICA ANUAL DE 2016

ACTIVO:

EFFECTIVO Y EQUIVALENTES.

Se encuentra por moneda de curso legal y a su valor nominal, el cual proviene del presupuesto aprobado por Poder Legislativo del Estado de Morelos.

1.-Conformacion de su saldo:

Efectivo en bancos/tesorería	30,000.00	Fondo revolvente
Efectivo en bancos/dependencia	\$ 370,885.21	Cta. 4019298686 BBVA
Cuentas por cobrar a corto plazo	\$ 65,074.46	Transferencias pendientes de cobrar a gobierno del estado
Deudores diversos	161,812.30	Anticipo de prestaciones
total	\$ 627,771.97	

Son ingresos por transferencias del Gobierno del Estado de Morelos, autorizados para el Instituto de Desarrollo y Fortalecimiento Municipal del Estado de Morelos, para gastos a deudores diversos, gastos a comprobar, pago o anticipo a proveedores.

DERECHOS A RECIBIR EFECTIVO O EQUIVALENTE:

Son los derechos a favor del Instituto de Desarrollo y Fortalecimiento Municipal del Estado de Morelos, por transferencias pendientes de cobrar a Gobierno del Estado, anticipo a proveedores o servicios:

CUENTAS POR COBRAR A CORTO PLAZO

Cuentas por cobrar a corto plazo	\$ 65,074.46	Transferencias pendientes de cobrar a gobierno del estado
----------------------------------	--------------	---



NOTAS A LOS ESTADOS FINANCIEROS



BIENES MUEBLES E INMUEBLES:

Edificios no habitacionales	4,981,133.87
Mobiliario y equipo de administración	1,160,204.21
Mobiliario y equipo educacional y recreativo	33,188.00
Equipo de transporte	563,500.00
Activos Intangibles	55,847.66
Total	\$ 6,793,873.74

El importe total de Bienes Muebles, de \$ 6,793,873.74 está a valor histórico, no se ha hecho ninguna depreciación.

CUENTAS POR PAGAR A CORTO PLAZO

Servicios personales	75,218.59
Anticipo a proveedores	2,908.46
Retenciones y contribuciones por pagar	101,362.96
total	\$ 179,490.01



Información Presupuestaria



Rubro de Ingresos	Ingreso					Diferencia
	Estimado	Ampliaciones y Reducciones	Modificado	Devengado	Recaudado	
	(1)	(2)	(3= 1 + 2)	(4)	(5)	(6 = 5 - 1)
Impuestos	-	-	-	-	-	-
Cuotas y Aportaciones de Seguridad Social	-	-	-	-	-	-
Contribuciones de Mejoras	-	-	-	-	-	-
Derechos	-	-	-	-	-	-
Productos	-	-	-	-	-	-
Corriente	-	-	-	-	-	-
Capital	-	-	-	-	-	-
Aprovechamientos	-	-	-	-	-	-
Corriente	-	-	-	-	-	-
Capital	-	-	-	-	-	-
Ingresos por Ventas de Bienes y Servicios	-	-	-	-	-	-
Participaciones y Aportaciones	-	-	-	-	-	-
Transferencias, Asignaciones, Subsidios y Otras Ayudas	8,313,139	-	8,313,139	7,893,152	7,893,152	(419,987)
Ingresos Derivados de Financiamientos	-	-	-	-	-	-
Total	8,313,139	-	8,313,139	7,893,152	7,893,152	(419,987)
				Ingresos excedentes ¹		

Estado Analítico de Ingresos Por Fuente de Financiamiento	Ingreso					Diferencia
	Estimado	Ampliaciones y Reducciones	Modificado	Devengado	Recaudado	
	(1)	(2)	(3= 1 + 2)	(4)	(5)	(6 = 5 - 1)
Ingresos del Gobierno	-	-	-	-	-	-
Impuestos	-	-	-	-	-	-
Contribuciones de Mejoras	-	-	-	-	-	-
Derechos	-	-	-	-	-	-
Productos	-	-	-	-	-	-
Corriente	-	-	-	-	-	-
Capital	-	-	-	-	-	-
Aprovechamientos	-	-	-	-	-	-
Corriente	-	-	-	-	-	-
Capital	-	-	-	-	-	-
Participaciones y Aportaciones	-	-	-	-	-	-
Transferencias, Asignaciones, Subsidios y Otras Ayudas	-	-	-	-	-	-
Ingresos de Organismos y Empresas	-	-	-	-	-	-
Cuotas y Aportaciones de Seguridad Social	8,313,139	-	8,313,139	7,893,152	7,893,152	(419,987)
Ingresos por Ventas de Bienes y Servicios	-	-	-	-	-	-
Transferencias, Asignaciones, Subsidios y Otras Ayudas	8,313,139	-	8,313,139	7,893,152	7,893,152	(419,987)
Ingresos derivados de financiamiento	-	-	-	-	-	-
Ingresos Derivados de Financiamientos	-	-	-	-	-	-
Total	8,313,139	-	8,313,139	7,893,152	7,893,152	(419,987)
				Ingresos excedentes ¹		

¹ Los ingresos excedentes se presentan para efectos de cumplimiento de la Ley General de Contabilidad Gubernamental y el importe reflejado debe ser siempre mayor a cero



Cuenta Pública 2016
 Instituto de Desarrollo y Fortalecimiento Municipal del Estado de Morelos
 Estado Analítico del Ejercicio del Presupuesto de Egresos
 Clasificación Administrativa



Del 1 de enero al 30 de septiembre de 2016

Concepto	Egresos					
	Aprobado	Ampliaciones/ (Reducciones)	Modificado	Devengado	Pagado	Subejercicio
	1	2	3 = (1 + 2)	4	5	6 = (3 - 4)
Secretaría Ejecutiva de la Gobernatura	-	-	-	-	-	-
Secretaría de Gobierno	-	-	-	-	-	-
Secretaría de Hacienda	-	-	-	-	-	-
Secretaría de Economía	-	-	-	-	-	-
Secretaría de Desarrollo Agropecuario	-	-	-	-	-	-
Secretaría de Obras Públicas	-	-	-	-	-	-
Secretaría de Educación	-	-	-	-	-	-
Secretaría de Salud	-	-	-	-	-	-
Fiscalía General del Estado	-	-	-	-	-	-
Secretaría de Administración	-	-	-	-	-	-
Secretaría de la Contraloría	-	-	-	-	-	-
Comisión Estatal de Seguridad Pública	-	-	-	-	-	-
Consejería Jurídica	-	-	-	-	-	-
Secretaría de Turismo	-	-	-	-	-	-
Secretaría de Desarrollo Social	-	-	-	-	-	-
Secretaría del Trabajo	-	-	-	-	-	-
Secretaría de Cultura	-	-	-	-	-	-
Secretaría de Desarrollo Sustentable	-	-	-	-	-	-
Secretaría de Innovación, Ciencia y Tecnología	-	-	-	-	-	-
Secretaría de Movilidad y Transporte	-	-	-	-	-	-
Secretaría de Información y Comunicación	-	-	-	-	-	-
Gastos Institucionales	-	-	-	-	-	-
Poder Legislativo	-	-	-	-	-	-
Poder Judicial	-	-	-	-	-	-
Organismos Autonomos	8,313,139	-	8,313,139	7,893,152	7,893,152	419,987
Entidades Paraest. y Fid. No Emp. y No Fin.	-	-	-	-	-	-
Fideicomisos Emp. No Fin. con Part. Est. May.	-	-	-	-	-	-
Poder Ejecutivo de los Municipios	-	-	-	-	-	-
Total del Gasto	8,313,139	-	8,313,139	7,893,152	7,893,152	419,987



Cuenta Pública 2016
 Instituto de Desarrollo y Fortalecimiento Municipal del Estado de Morelos
 Estado Analítico del Ejercicio del Presupuesto de Egresos
 Clasificación Económica (por Tipo de Gasto)
 Del 1 de enero al 30 de septiembre de 2016



Concepto	Egresos					
	Aprobado	Ampliaciones/ (Reducciones)	Modificado	Devengado	Pagado	Subejercicio
	1	2	3 = (1 + 2)	4	5	6 = (3 - 4)
Gasto Corriente	8,313,139	-	8,313,139	7,893,152	7,893,152	419,987
Gasto de Capital	-	-	-	-	-	-
Amortización de la Deuda y Disminución de Pasivos	-	-	-	-	-	-
Pensiones y Jubilaciones	-	-	-	-	-	-
Participaciones	-	-	-	-	-	-
Total del Gasto	8,313,139	-	8,313,139	7,893,152	7,893,152	419,987



Cuenta Pública 2016
Instituto de Desarrollo y Fortalecimiento Municipal del Estado de Morelos
Estado Analítico del Ejercicio del Presupuesto de Egresos
Clasificación por Objeto del Gasto (Capítulo y Concepto)
Del 1 de enero al 30 de septiembre de 2016



Concepto	Egresos						Subejercicio
	Aprobado	Ampliaciones/ (Reducciones)	Modificado	Devengado	Pagado		
	1	2	3 = (1 + 2)	4	5	6 = (3 - 4)	
Servicios Personales	7,358,439	-	7,358,439	6,911,230	6,911,230	447,209	
Remuneraciones al Personal de Carácter Permanente	2,381,607	-	2,381,607	1,963,878	1,963,878	417,729	
Remuneraciones al Personal de Carácter Transitorio	-	-	-	721,677	721,677	(721,677)	
Remuneraciones Adicionales y Especiales	3,180,863	-	3,180,863	2,530,633	2,530,633	650,230	
Seguridad Social	719,708	-	719,708	502,499	502,499	217,209	
Otras Prestaciones Sociales y Económicas	1,076,261	-	1,076,261	1,192,543	1,192,543	(116,282)	
Previsiones	-	-	-	-	-	-	
Pago de Estímulos a Servidores Públicos	-	-	-	-	-	-	
Materiales y Suministros	342,838	-	342,838	438,782	438,782	(95,944)	
Materiales de Administración, Emisión de Documentos y Artículos	66,968	-	66,968	41,156	41,156	25,812	
Oficiales	119,380	-	119,380	149,831	149,831	(30,451)	
Alimentos y Utensilios	-	-	-	-	-	-	
Materias Primas y Materiales de Producción y Comercialización	8,280	-	8,280	934	934	7,346	
Materiales y Artículos de Construcción y de Reparación	-	-	-	-	-	-	
Productos Químicos, Farmacéuticos y de Laboratorio	-	-	-	-	-	-	
Combustibles, Lubrificantes y Aditivos	126,000	-	126,000	228,635	228,635	(102,635)	
Vestuario, Blancos, Prendas de Protección y Artículos Deportivos	-	-	-	-	-	-	
Materiales y Suministros Para Seguridad	-	-	-	-	-	-	
Herramientas, Refacciones y Accesorios Menores	22,210	-	22,210	18,226	18,226	3,984	
Servicios Generales	611,834	-	611,834	536,342	536,342	75,492	
Servicios Básicos	171,900	-	171,900	78,915	78,915	92,985	
Servicios de Arrendamiento	48,600	-	48,600	16,038	16,038	32,562	
Servicios Profesionales, Científicos, Técnicos y Otros Servicios	104,500	-	104,500	46,492	46,492	58,008	
Servicios Financieros, Bancarios y Comerciales	48,900	-	48,900	35,537	35,537	13,363	
Servicios de Instalación, Reparación, Mantenimiento y Conservación	35,302	-	35,302	107,043	107,043	(71,741)	
Servicios de Comunicación Social y Publicidad	30,000	-	30,000	499	499	29,501	
Servicios de Traslado y Viáticos	90,000	-	90,000	44,644	44,644	45,356	
Servicios Oficiales	18,500	-	18,500	167,801	167,801	(149,301)	
Otros Servicios Generales	64,132	-	64,132	39,373	39,373	24,759	



Cuenta Pública 2016
 Instituto de Desarrollo y Fortalecimiento Municipal del Estado de Morelos
 Estado Analítico del Ejercicio del Presupuesto de Egresos
 Clasificación por Objeto del Gasto (Capítulo y Concepto)
 Del 1 de enero al 30 de septiembre de 2016



Concepto	Egresos					Subejercicio
	Aprobado	Ampliaciones/ (Reducciones)	Modificado	Devengado	Pagado	
	1	2	3 = (1 + 2)	4	5	
Transferencias, Asignaciones, Subsidios y Otras Ayudas Transferencias Internas y Asignaciones al Sector Público Transferencias al Resto del Sector Público Subsidios y Subvenciones Ayudas Sociales Pensiones y Jubilaciones Transferencias a Fideicomisos, Mandatos y Otros Análogos Transferencias a la Seguridad Social Donativos Transferencias al Exterior	- - - - - - - - - -	- - - - - - - - - -	3 = (1 + 2) - - - - - - - - -	4 - - - - - - - - -	5 - - - - - - - - -	6 = (3 - 4) - - - - - - - - -
Bienes Muebles, Inmuebles e Intangibles Mobiliario y Equipo de Administración Mobiliario y Equipo Educativo y Recreativo Equipo e Instrumental Médico y de Laboratorio Vehículos y Equipo de Transporte Equipo de Defensa y Seguridad Maquinaria, Otros Equipos y Herramientas Activos Biológicos Bienes Inmuebles Activos Intangibles	- - - - - - - - - -	- - - - - - - - - -	- - - - - - - - - -	6,798 - - - - - - - - -	6,798 - - - - - - - - -	(6,798) - - - - - - - - -
Inversión Pública Obra Pública en Bienes de Dominio Público Obra Pública en Bienes Propios Proyectos Productivos y Acciones de Fomento	- - - -	- - - -	- - - -	- - - -	- - - -	- - - -
Inversiones Financieras y Otras Provisiones Inversiones Para el Fomento de Actividades Productivas Acciones y Participaciones de Capital Compra de Títulos y Valores Concesión de Préstamos Inversiones en Fideicomisos, Mandatos y Otros Análogos Otras Inversiones Financieras Provisiones para Contingencias y Otras Erogaciones Especiales	28 - - - - - 28 -	- - - - - - - -	28 - - - - - 28 -	28 - - - - - 28 -	- - - - - - - -	28 - - - - - 28 -



Cuenta Pública 2016
 Instituto de Desarrollo y Fortalecimiento Municipal del Estado de Morelos
 Estado Analítico del Ejercicio del Presupuesto de Egresos
 Clasificación por Objeto del Gasto (Capítulo y Concepto)
 Del 1 de enero al 30 de septiembre de 2016



Concepto	Egresos					Subejercicio
	Aprobado	Ampliaciones/ (Reducciones)	Modificado	Devengado	Pagado	
	1	2	3 = (1 + 2)	4	5	6 = (3 - 4)
Participaciones y Aportaciones	-	-	-	-	-	-
Participaciones	-	-	-	-	-	-
Aportaciones	-	-	-	-	-	-
Convenios	-	-	-	-	-	-
Deuda Pública	-	-	-	-	-	-
Amortización de la Deuda Pública	-	-	-	-	-	-
Intereses de la Deuda Pública	-	-	-	-	-	-
Comisiones de la Deuda Pública	-	-	-	-	-	-
Gastos de la Deuda Pública	-	-	-	-	-	-
Costo por Coberturas	-	-	-	-	-	-
Apoyos Financieros	-	-	-	-	-	-
Adeudos de Ejercicios Fiscales Anteriores (Adefas)	-	-	-	-	-	-
Total del Gasto	8,313,139	-	8,313,139	7,893,152	7,893,152	419,987



Concepto	Egresos					
	Aprobado	Ampliaciones/ (Reducciones)	Modificado	Devengado	Pagado	Subejercicio
	1	2	3 = (1 + 2)	4	5	6 = (3 - 4)
Gobierno	8,313,139	-	8,313,139	7,893,152	7,893,152	419,987
Legislación	-	-	-	-	-	-
Justicia	-	-	-	-	-	-
Coordinación de la Política de Gobierno	8,313,139	-	8,313,139	7,893,152	7,893,152	419,987
Relaciones Exteriores	-	-	-	-	-	-
Asuntos Financieros y Hacendarios	-	-	-	-	-	-
Seguridad Nacional	-	-	-	-	-	-
Asuntos de Orden Público y de Seguridad Interior	-	-	-	-	-	-
Otros Servicios Generales	-	-	-	-	-	-
Desarrollo Social	-	-	-	-	-	-
Protección Ambiental	-	-	-	-	-	-
Vivienda y Servicios a la Comunidad	-	-	-	-	-	-
Salud	-	-	-	-	-	-
Recreación, Cultura y Otras Manifestaciones Sociales	-	-	-	-	-	-
Educación	-	-	-	-	-	-
Protección Social	-	-	-	-	-	-
Otros Asuntos Sociales	-	-	-	-	-	-
Desarrollo Económico	-	-	-	-	-	-
Asuntos Económicos, Comerciales y Laborales en General	-	-	-	-	-	-
Agropecuaria, Silvicultura, Pesca y Caza	-	-	-	-	-	-
Combustibles y Energía	-	-	-	-	-	-
Minería, Manufacturas y Construcción	-	-	-	-	-	-
Transporte	-	-	-	-	-	-
Comunicaciones	-	-	-	-	-	-
Turismo	-	-	-	-	-	-
Ciencia, Tecnología e Innovación	-	-	-	-	-	-
Otras Industrias y Otros Asuntos Económicos	-	-	-	-	-	-
Otras no Clasificadas en Funciones Anteriores	-	-	-	-	-	-
Transacciones de la Deuda Pública / Costo Financiero de la Deuda	-	-	-	-	-	-
Transferencias, Participaciones y Aportaciones entre Diferentes Niveles y Órdenes de Gobierno	-	-	-	-	-	-
Saneamiento del Sistema Financiero	-	-	-	-	-	-
Adeudos de Ejercicios Fiscales Anteriores	-	-	-	-	-	-
Total del Gasto	8,313,139	-	8,313,139	7,893,152	7,893,152	419,987



Cuenta Pública 2016
 Instituto de Desarrollo y Fortalecimiento Municipal del Estado de Morelos
 Endeudamiento Neto
 Del 1 de enero al 30 de septiembre de 2016



Identificación de Crédito o Instrumento	Contratación / Colocación		Amortización		Endeudamiento Neto
	A	B	B		C = A - B
Créditos Bancarios					
	-	-		-	-
	-	-		-	-
				-	-
				-	-
				-	-
				-	-
				-	-
				-	-
				-	-
				-	-
				-	-
				-	-
				-	-
				-	-
				-	-
				-	-
				-	-
				-	-
				-	-
				-	-
				-	-
				-	-
Total Créditos Bancarios	-	-		-	-
Otros Instrumentos de Deuda					
				-	-
				-	-
				-	-
				-	-
				-	-
				-	-
				-	-
				-	-
				-	-
				-	-
				-	-
Total Otros Instrumentos de Deuda	-	-		-	-
TOTAL	-	-		-	-

NO APLICA



Cuenta Pública 2016

Instituto de Desarrollo y Fortalecimiento Municipal del Estado de Morelos
Intereses de la Deuda

Del 1 de enero al 30 de septiembre de 2016



Identificación de Crédito o Instrumento		Devengado	Pagado
Créditos Bancarios			
		-	-
		-	-
		-	-
		-	-
		-	-
		-	-
		-	-
		-	-
		-	-
		-	-
		-	-
		-	-
		-	-
		-	-
		-	-
		-	-
		-	-
		-	-
		-	-
		-	-
Total de Intereses de Créditos Bancarios		-	-
Otros Instrumentos de Deuda			
		-	-
		-	-
		-	-
		-	-
		-	-
		-	-
		-	-
		-	-
		-	-
		-	-
		-	-
		-	-
		-	-
		-	-
		-	-
		-	-
		-	-
Total de Intereses de Otros Instrumentos de Deuda		-	-
TOTAL		-	-

NO APLICA



Información Programática

CUENTA PÚBLICA
INSTITUTO DE DESARROLLO Y FORTALECIMIENTO MUNICIPAL
ENERO-SEPTIEMBRE

2016



Cuenta Pública 2016
 Instituto de Desarrollo y Fortalecimiento Municipal del Estado de Morelos
 Gasto por Categoría Programática
 Del 1 de enero al 30 de septiembre de 2016



Concepto	Egresos					Subejercicio
	Aprobado	Ampliaciones/ (Reducciones)	Modificado	Devengado	Pagado	
	1	2	3 = (1 + 2)	4	5	6 = (3 - 4)
Programas						
Subsidios: Sector Social y Privado o Entidades Federativas y Municipios	-	-	-	-	-	-
Sujetos a Reglas de Operación	-	-	-	-	-	-
Otros Subsidios	-	-	-	-	-	-
Desempeño de las Funciones	-	-	-	-	-	-
Prestación de Servicios Públicos	-	-	-	-	-	-
Provisión de Bienes Públicos	-	-	-	-	-	-
Planeación, seguimiento y evaluación de políticas públicas	-	-	-	-	-	-
Promoción y fomento	-	-	-	-	-	-
Regulación y supervisión	-	-	-	-	-	-
Funciones de las Fuerzas Armadas (Únicamente Gobierno Federal)	-	-	-	-	-	-
Específicos	-	-	-	-	-	-
Proyectos de Inversión	-	-	-	-	-	-
Administrativos y de Apoyo	8,313,139	-	8,313,139	7,893,152	7,893,152	419,987
Apoyo al proceso presupuestario y para mejorar la eficiencia institucional	-	-	-	-	-	-
Apoyo a la función pública y al mejoramiento de la gestión	8,313,139	-	8,313,139	7,893,152	7,893,152	419,987
Operaciones ajenas	-	-	-	-	-	-
Compromisos	-	-	-	-	-	-
Obligaciones de cumplimiento de resolución jurisdiccional	-	-	-	-	-	-
Desastres Naturales	-	-	-	-	-	-
Obligaciones	-	-	-	-	-	-
Pensiones y jubilaciones	-	-	-	-	-	-
Aportaciones a la seguridad social	-	-	-	-	-	-
Aportaciones a fondos de estabilización	-	-	-	-	-	-
Aportaciones a fondos de inversión y reestructura de pensiones	-	-	-	-	-	-
Programas de Gasto Federalizado (Gobierno Federal)	-	-	-	-	-	-
Gasto Federalizado	-	-	-	-	-	-
Participaciones a entidades federativas y municipios	-	-	-	-	-	-
Costo financiero, deuda o apoyos a deudores y ahorradores de la banca	-	-	-	-	-	-
Adeudos de ejercicios fiscales anteriores	-	-	-	-	-	-
Total del Gasto	8,313,139	-	8,313,139	7,893,152	7,893,152	419,987



Instituto de Desarrollo y Fortalecimiento Municipal del Estado de
 Cuenta Pública 2016
 Indicadores de Postura Fiscal
 Del 1 de enero al 30 de septiembre de 2016



Concepto	Estimado	Devengado	Pagado ³
I. Ingresos Presupuestarios (I=1+2)	8,313,139	7,893,152	7,893,152
1. Ingresos del Gobierno de la Entidad Federativa ¹	-	-	-
2. Ingresos del Sector Paraestatal ¹	8,313,139	7,893,152	7,893,152
II. Egresos Presupuestarios (II=3+4)	8,313,139	7,893,152	7,893,152
3. Egresos del Gobierno de la Entidad Federativa ²	8,313,139	7,893,152	7,893,152
4. Egresos del Sector Paraestatal ²	-	-	-
III. Balance Presupuestario (Superávit o Déficit) (III = I - II)	-	-	-

Concepto	Estimado	Devengado	Pagado ³
III. Balance presupuestario (Superávit o Déficit)	-	-	-
IV. Intereses, Comisiones y Gastos de la Deuda	-	-	-
V. Balance Primario (Superávit o Déficit) (V= III - IV)	-	-	-

Concepto	Estimado	Devengado	Pagado ³
A. Financiamiento	-	-	-
B. Amortización de la deuda	-	-	-
C. Endeudamiento ó desendeudamiento (C = A - B)	-	-	-

1 Los ingresos que se presentan son los ingresos presupuestarios totales sin incluir los ingresos por financiamientos. Los Ingresos del Gobierno de la Entidad Federativa corresponden a los del Poder Ejecutivo, Legislativo Judicial y Autónomos

2 Los egresos que se presentan son los egresos presupuestarios totales sin incluir los egresos por amortización. Los egresos del Gobierno de la Entidad Federativa corresponden a los del Poder Ejecutivo, Legislativo, Judicial y Organos Autónomos

3 Para Ingresos se reportan los ingresos recaudados; para egresos se reportan los egresos pagados



Anexos



Relación de Bienes Inmuebles que Componen el Patrimonio
Cuenta Pública 2016
(Pesos)
Instituto de Desarrollo y Fortalecimiento Municipal del Estado de Morelos



Código	Descripción del Bien Inmueble	Valor en libros
5-8-3-1	Lote de terreno marcado con el número treinta, de la manzana uno, del Fraccionamiento Jardines de Cuernavaca y construcciones en él existentes.	4,981,134



INSTITUTO DE DESARROLLO Y FORTALECIMIENTO MUNICIPAL DEL ESTADO DE
MORELOS

Relación de esquemas bursátiles y de coberturas financieras

(Artículo 46, último párrafo LGCG)

ESTE FORMATO NO APLICA PARA ESTE ORGANISMO



MORELOS
PODER EJECUTIVO



**VISIÓN
MORELOS**

Instituto Morelense de Información Pública y Estadística

CUENTA PÚBLICA CONSOLIDADA
ORGANISMOS AUTÓNOMOS
ENERO - SEPTIEMBRE

2016



1. INTRODUCCION.

La elaboración y presentación de los Estados Financieros, así como las Notas respectivas que se anexan tienen como objetivo fundamental la revelación de los aspectos económicos-financieros que influyeron en los datos y cifras generadas por el Instituto Morelense de Información Pública y Estadística, en el Tercer Trimestre (Julio-Septiembre) de 2016, en apego a la normatividad que nos aplica.

2. PANORAMA ECONOMICO Y FINANCIERO.

El Instituto Morelense de Información Pública y Estadística, Tiene un Presupuesto que ejerce de forma autónoma, que es aprobado por el Congreso del Estado de Morelos.

3. AUTORIZACION E HISTORIA.

El Instituto Morelense de Información Pública y Estadística es un órgano constitucional autónomo, de acuerdo a lo previsto en el artículo 23-A de la Constitución Política del Estado de Morelos, por lo tanto, es un entidad pública con naturaleza jurídica, patrimonio propio,



4. ORGANIZACIÓN Y OBJETO SOCIAL.

a) **Objeto social.**

Socializar entre la población el conocimiento y uso de la Ley de Transparencia y Acceso a la Información Pública del Estado de Morelos, así como promover el logro de los beneficios que conlleva su ejercicio cotidiano, entre ellos el de contribuir al empoderamiento de las personas para saber decidir, saber exigir y saber mejorar la calidad de vida, la gestión de la administración pública, la convivencia democrática y el Estado de derecho.

- b) **Principal actividad.** Fomentar la cultura de la transparencia y la rendición de cuentas entre los sujetos obligados por la Ley General de Transparencia y Acceso a la Información Pública, mediante la instrumentación de normas y bases técnicas que procuren el cumplimiento óptimo de sus obligaciones de difundir veraz, confiable y oportunamente la información pública de oficio, facilitando su acceso, uso y comprensión por parte de las personas, incluida la protección de los datos personales y la información reservada bajo su resguardo, así como la preservación y organización de los archivos públicos, y las demás que la ley les señale.

c) **Ejercicio fiscal.**

Es el correspondiente a las Personas Morales con Fines No Lucrativos según la Ley del Impuesto Sobre la Renta, por lo que tiene solo la obligación de retener y enterar el impuesto retenido a terceros y exigir la



Documentación que reúna requisitos fiscales cuando haga pagos y esté obligado a ello en términos de Ley,

- d) **Régimen jurídico.** El Instituto Morelense de Información Pública y Estadística es un Órgano Constitucional Autónomo, es una entidad pública con naturaleza jurídica, patrimonio propio, distinto e independiente de los poderes públicos del Estado y de los organismos y dependencias creadas por disposición legal.

- e) **Consideraciones fiscales del ente:** Revelar el tipo de contribuciones que esté obligado a pagar o retener. Las Personas Morales con Fines No Lucrativos según la Ley del Impuesto Sobre la Renta, tiene la obligación de retener y enterar el impuesto retenido a terceros y exigir la documentación que reúna requisitos fiscales cuando haga pagos y esté obligado a ello en términos de Ley,

- f) **Estructura Organizacional.** El instituto Morelense de Información Pública y Estadística se integrará por tres Comisionados, quienes elegirán al Comisionado Presidente. Para su operatividad se apoyaran en un Secretario Ejecutivo Direcciones Generales, Coordinaciones.



5. BASES DE PREPARACION DE LOS ESTADOS FINANCIEROS

Los Estados Financieros y la información emanada de la contabilidad se sujeta a criterios de utilidad, confiabilidad, relevancia, comprensibilidad y de comparación, así como a otros atributos asociados a cada uno de ellos, como oportunidad, veracidad, representatividad, objetividad, suficiencia, posibilidad de predicción e importancia relativa, con el fin de alcanzar la modernización y armonización que la Ley General de Contabilidad Gubernamental determina. Los registros se efectúan considerando la base acumulativa para la integración de la información presupuestaria y contable. La contabilización de las transacciones de gasto se hace conforme a la fecha de su realización independientemente de la de su pago y la del ingreso se registra cuando existe jurídicamente el derecho de cobro.

El sistema facilita el reconocimiento de las operaciones de Ingresos, Gastos, Activos, Pasivos y Patrimonio.

Los Estados Financieros están apegados a las Normas de Información Financiera, Ley General de Contabilidad Gubernamental, Marco Conceptual de Contabilidad Gubernamental, Manual de Contabilidad Gubernamental y Medidas de Racionalidad, Disciplina y Eficiencia del Gasto Público.



6. POLITICAS DE CONTABILIDAD SIGNIFICATIVAS.

La información se elabora conforme a las normas, criterios y principios técnicos emitidos por la CONAC y las disposiciones legales aplicables, obedeciendo a las mejores prácticas contables, para la clasificación y registro de las operaciones presupuestarias y contables se alinea al Clasificador por Objeto del Gasto, Clasificador por Tipo de Gasto, Clasificador Funcional del Gasto y Clasificador por Rubro de Ingresos, Plan de Cuentas emitido por la CONAC. Las notas descritas son parte integral de los Estados Financieros.

Instituto Moreense de Información Pública y Estadística

Concepto	2016	2015	2016	2015
INGRESOS Y OTROS BENEFICIOS				
Ingresos de la Gestión	-	-	11,576,031	18,350,000
Impuestos	-	-	8,504,102	13,209,041
Cuotas y Aportaciones de Seguridad Social	-	-	647,448	609,339
Contribuciones de Mejoras	-	-	2,424,481	4,531,620
Derechos	-	-	-	-
Productos de Tipo Corriente	-	-	-	-
Aprovechamientos de Tipo Corriente	-	-	-	-
Ingresos por Venta de Bienes y Servicios	-	-	-	-
Ingresos no Comprendidos en las Fracciones de la Ley de Ingresos	-	-	-	-
Causados en Ejercicios Fiscales Anteriores Pendientes de Liquidación o Pago	-	-	-	-
Participaciones, Aportaciones, Transferencias, Asignaciones, Subsidios y Otras Ayudas	11,721,116	18,458,151	-	-
Participaciones y Aportaciones	11,721,116	18,458,151	-	-
Transferencia, Asignaciones, Subsidios y Otras ayudas	-	-	-	-
Otros Ingresos y Beneficios	656	-	-	-
Ingresos Financieros	656	-	-	-
Incremento por Variación de Inventarios	-	-	-	-
Disminución del Exceso de Estimaciones por Pérdida o Deterioro u Obsolescencia	-	-	-	-
Disminución del Exceso de Provisiones	-	-	-	-
Otros Ingresos y Beneficios Varios	-	-	-	-
Total de Ingresos y Otros Beneficios	11,721,772	18,458,151	11,576,031	18,350,000
GASTOS Y OTRAS PÉRDIDAS				
Gastos de Funcionamiento	-	-	11,576,031	18,350,000
Servicios Personales	-	-	8,504,102	13,209,041
Materiales y Suministros	-	-	647,448	609,339
Servicios Generales	-	-	2,424,481	4,531,620
Transferencia, Asignaciones, Subsidios y Otras Ayudas	-	-	-	-
Transferencias Internas y Asignaciones al Sector Público	-	-	-	-
Transferencias al Resto del Sector Público	-	-	-	-
Subsidios y Subvenciones	-	-	-	-
Ayudas Sociales	-	-	-	-
Pensiones y Jubilaciones	-	-	-	-
Transferencias a Fideicomisos, Mandatos y Contratos Análogos	-	-	-	-
Transferencias a la Seguridad Social	-	-	-	-
Donativos	-	-	-	-
Transferencias al Exterior	18,458,151	-	-	-
Participaciones y Aportaciones	18,458,151	-	-	-
Participaciones	18,458,151	-	-	-
Aportaciones	-	-	-	-
Convenios	-	-	-	-
Intereses, Comisiones y Otros Gastos de la Deuda Pública	-	-	-	-
Intereses de la Deuda Pública	-	-	-	-
Comisiones de la Deuda Pública	-	-	-	-
Gastos de la Deuda Pública	-	-	-	-
Costo por Coberturas	-	-	-	-
Apoyos Financieros	-	-	-	-
Otros Gastos y Pérdidas Extraordinarias	11,721,772	18,458,151	-	-
Estimaciones, Depreciaciones, Deterioros, Obsolescencia y Amortizaciones	-	-	-	-
Provisiones	-	-	-	-
Disminución de Inventarios	-	-	-	-
Aumento por Insuficiencia de Estimaciones por Pérdida o Deterioro y Obsolescencia	-	-	-	-
Aumento por Insuficiencia de Provisiones	-	-	-	-
Otros Gastos	-	-	-	-
Inversión Pública	-	-	-	-
Inversión Pública no Capitalizable	-	-	-	-
Total de Gastos y Otras Pérdidas	11,576,031	18,350,000	11,576,031	18,350,000
Resultados del Ejercicio (Ahorro/Desahorro)	145,741	108,151	145,741	108,151

Bajo protesta de decir verdad declaramos que los Estados Financieros y sus Notas son razonablemente correctos y responsabilidad del emisor.

CONCEPTO	Año		CONCEPTO	Año	
	2016	2015		2016	2015
ACTIVO			PASIVO		
Activo Circulante			Activo Circulante		
Derechos y Equivalentes	421,337	53,366	Cuentas por Pagar a Corto Plazo	453,227	46,162
Derechos a Recibir Efectivo o Equivalentes	2,135,669	2,145,619	Documentos por Pagar a Corto Plazo	-	-
Derechos a Recibir Bienes o Servicios	-	(520,733)	Porción a Corto Plazo de la Deuda Pública a Largo Plazo	-	-
Inventarios	-	-	Títulos y Valores a Corto Plazo	-	-
Almacenes	-	-	Pasivos Diferidos a Corto Plazo	-	-
Estimación por Pérdida o Deterioro de Activos Circulantes	-	-	Fondos y Bienes de Terceros en Garantía y/o Administración a Corto Plazo	-	-
Otros Activos Circulantes	-	-	Provisiones a Corto Plazo	470,132	652,149
Total de Activos Circulantes	2,557,006	1,678,252	Otros Pasivos a Corto Plazo	-	-
Activo No Circulante			Total de Pasivos Circulantes	923,359	698,311
Inversiones Financieras a Largo Plazo	-	-	Pasivo No Circulante		
Derechos a Recibir Efectivo o Equivalentes a Largo Plazo	-	-	Cuentas por Pagar a Largo Plazo	-	-
Bienes Inmuebles, Infraestructura y Construcciones en Proceso	-	-	Documentos por Pagar a Largo Plazo	-	-
Bienes Muebles	4,043,997	4,817,030	Deuda Pública a Largo Plazo	-	-
Activos Intangibles	53,603	53,603	Pasivos Diferidos a Largo Plazo	-	-
Depreciación, Deterioro y Amortización Acumulada de Bienes	-	-	Fondos y Bienes de Terceros en Garantía y/o en Administración a Largo Plazo	-	-
Activos Diferidos	-	-	Provisiones a Largo Plazo	-	-
Estimación por Pérdida o Deterioro de Activos no Circulantes	-	-	Total de Pasivos No Circulantes	-	-
Otros Activos no Circulantes	-	-	Total del Pasivo	923,359	698,311
Total de Activos No Circulantes	4,097,600	4,870,633	HACIENDA PÚBLICA/ PATRIMONIO		
Total del Activo	6,654,606	6,548,885	Hacienda Pública/Patrimonio Contribuido	4,839,149	4,938,649
			Aportaciones	4,839,149	4,938,649
			Donaciones de Capital	-	-
			Actualización de la Hacienda Pública / Patrimonio	-	-
			Hacienda Pública/Patrimonio Generado	892,098	911,925
			Resultados del Ejercicio (Ahorro / Desahorro)	145,741	108,151
			Resultados de Ejercicios Anteriores	1,020,076	803,774
			Revaluos	-	-
			Reservas	-	-
			Rectificaciones de Resultados de Ejercicios Anteriores	(273,719)	-
			Exceso o Insuficiencia en la Actualización de la Hacienda Pública/Patrimonio	-	-
			Resultado por Posición Monetaria	-	-
			Resultado por Tenencia de Activos no Monetarios	-	-
			Total Hacienda Pública/ Patrimonio	5,731,247	5,850,574
			Total del Pasivo y Hacienda Pública / Patrimonio	6,654,606	6,548,885

Bajo protesta de decir verdad declaramos que los Estados Financieros y sus Notas son razonablemente correctos y responsabilidad del emisor.

Concepto	Origen	Aplicación	Concepto	Origen	Aplicación
ACTIVO	782,983	888,704	PASIVO	407,065	182,017
Activo Circulante	9,950	888,704	Pasivo Circulante	407,065	182,017
Efectivo y Equivalentes	-	367,971	Cuentas por Pagar a Corto Plazo	407,065	-
Derechos a Recibir Efectivo o Equivalentes	9,950	-	Documentos por Pagar a Corto Plazo	-	-
Derechos a Recibir Bienes o Servicios	-	520,733	Porción a Corto Plazo de la Deuda Pública a Largo Plazo	-	-
Inventarios	-	-	Títulos y Valores a Corto Plazo	-	-
Almacenes	-	-	Pasivos Diferidos a Corto Plazo	-	-
Estimación por Pérdida o Deterioro de Activos Circulantes	-	-	Fondos y Bienes de Terceros en Garantía y/o Administración a Corto Plazo	-	-
Otros Activos Circulantes	-	-	Provisiones a Corto Plazo	-	182,017
Activo No Circulante	773,033	-	Otros Pasivos a Corto Plazo	-	-
Inversiones Financieras a Largo Plazo	-	-	Pasivo No Circulante	-	-
Derechos a Recibir Efectivo o Equivalentes a Largo Plazo	-	-	Cuentas por Pagar a Largo Plazo	-	-
Bienes Inmuebles, Infraestructura y Construcciones en Proceso	-	-	Documentos por Pagar a Largo Plazo	-	-
Bienes Muebles	773,033	-	Deuda Pública a Largo Plazo	-	-
Activos Intangibles	-	-	Pasivos Diferidos a Largo Plazo	-	-
Depreciación, Deterioro y Amortización Acumulada de Bienes	-	-	Fondos y Bienes de Terceros en Garantía y/o en Administración a Largo Plazo	-	-
Activos Diferidos	-	-	Provisiones a Largo Plazo	-	-
Estimación por Pérdida o Deterioro de Activos no Circulantes	-	-	HACIENDA PÚBLICA/ PATRIMONIO	253,892	373,219
Otros Activos no Circulantes	-	-	Hacienda Pública/Patrimonio Contribuido	-	99,500
			Aportaciones	-	99,500
			Donaciones de Capital	-	-
			Actualización de la Hacienda Pública / Patrimonio	-	-
			Hacienda Pública/Patrimonio Generado	253,892	273,719
			Resultados del Ejercicio (Ahorro / Desahorro)	37,590	-
			Resultados de Ejercicios Anteriores	216,302	-
			Revalúos	-	-
			Reservas	-	-
			Rectificaciones de Resultados de Ejercicios Anteriores	-	273,719
			Exceso o Insuficiencia en la Actualización de la Hacienda Pública/Patrimonio	-	-
			Resultado por Posición Monetaria	-	-
			Resultado por Tenencia de Activos no Monetarios	-	-

Bajo protesta de decir verdad declaramos que los Estados Financieros y sus Notas son razonablemente correctos y responsabilidad del emisor.

Concepto	1 Saldo Inicial	2 Cargos del Periodo	3 Abonos del Periodo	4 Saldo Final 4 = (1+2-3)	Variación del Periodo (4-1)
ACTIVO	6,548,884	13,385,382	13,279,660	6,654,606	105,722
Activo Circulante	1,678,251	13,361,223	12,482,468	2,557,006	878,755
Efectivo y Equivalentes	53,366	12,643,245	12,275,274	421,337	367,971
Derechos a Recibir Efectivo o Equivalentes	2,145,618	197,245	207,194	2,135,669	(9,949)
Derechos a Recibir Bienes o Servicios	(520,733)	520,733	-	-	520,733
Inventarios	-	-	-	-	-
Almacenes	-	-	-	-	-
Estimación por Pérdida o Deterioro de Activos Circulantes	-	-	-	-	-
Otros Activos Circulantes	-	-	-	-	-
Activo No Circulante	4,870,633	24,159	797,192	4,097,600	(773,033)
Inversiones Financieras a Largo Plazo	-	-	-	-	-
Derechos a Recibir Efectivo o Equivalentes a Largo Plazo	-	-	-	-	-
Bienes Inmuebles; Infraestructura y Construcciones en Proceso	-	-	-	-	-
Bienes Muebles	4,817,030	24,159	797,192	4,043,997	(773,033)
Activos Intangibles	53,603	-	-	53,603	-
Depreciación, Deterioro y Amortización Acumulada de Bienes	-	-	-	-	-
Activos Diferidos	-	-	-	-	-
Estimación por Pérdida o Deterioro de Activos no Circulantes	-	-	-	-	-
Otros Activos no Circulantes	-	-	-	-	-

Bajo protesta de decir verdad declaramos que los Estados Financieros y sus Notas son razonablemente correctos y responsabilidad del emisor.

Denominación de las Deudas		Moneda de Contratación	Institución o País Acreedor	Saldo Inicial del Periodo	Saldo Final del Periodo
DEUDA PÚBLICA					
Deuda Interna					
	Corto Plazo			-	-
	Instituciones de Crédito	Pesos		-	-
		Pesos		-	-
		Pesos		-	-
		Pesos		-	-
		Pesos		-	-
Deuda Externa					
	Títulos y Valores			-	-
	Arrendamientos Financieros			-	-
	Organismos Financieros Internacionales			-	-
	Deuda Bilateral			-	-
	Títulos y Valores			-	-
	Arrendamientos Financieros			-	-
	Subtotal a Corto Plazo			-	-
Deuda Interna					
	Largo Plazo			-	-
	Instituciones de Crédito	Pesos		-	-
		Pesos		-	-
		Pesos		-	-
		Pesos		-	-
		Pesos		-	-
Deuda Externa					
	Títulos y Valores			-	-
	Arrendamientos Financieros			-	-
	Organismos Financieros Internacionales			-	-
	Deuda Bilateral			-	-
	Títulos y Valores			-	-
	Arrendamientos Financieros			-	-
	Subtotal a Largo Plazo			-	-
Otros Pasivos					
				698,311	923,359
Total Deuda y Otros Pasivos				698,311	923,359

Bajo protesta de decir verdad declaramos que los Estados Financieros y sus Notas son razonablemente correctos y responsabilidad del emisor.

Instituto Morelense de Información Pública y Estadística

Concepto	Hacienda Pública/Patrimonio Contribuido	Hacienda Pública/Patrimonio Generado de Ejercicios Anteriores	Hacienda Pública/Patrimonio Generado del Ejercicio	Ajustes por Cambios de Valor	TOTAL
Rectificaciones de Resultados de Ejercicios Anteriores	-	-	(273,719)	-	(273,719)
Patrimonio Neto Inicial Ajustado del Ejercicio	4,938,649	-	-	-	4,938,649
Aportaciones	4,938,649	-	-	-	4,938,649
Donaciones de Capital	-	-	-	-	-
Actualización de la Hacienda Pública/Patrimonio	-	-	-	-	-
Variaciones de la Hacienda Pública/Patrimonio Neto del Ejercicio	-	803,774	108,151	-	911,925
Resultados del Ejercicio (Ahorro/Desahorro)	-	-	108,151	-	108,151
Resultados de Ejercicios Anteriores	-	803,774	-	-	803,774
Revalúos	-	-	-	-	-
Reservas	-	-	-	-	-
Hacienda Pública/Patrimonio Neto Final del Ejercicio 2015	4,938,649	803,774	108,151	-	5,850,574
Cambios en la Hacienda Pública/Patrimonio Neto del Ejercicio	(99,500)	-	-	-	(99,500)
Aportaciones	(99,500)	-	-	-	(99,500)
Donaciones de Capital	-	-	-	-	-
Actualización de la Hacienda Pública/Patrimonio	-	-	-	-	-
Variaciones de la Hacienda Pública/Patrimonio Neto del Ejercicio	-	216,302	145,741	-	362,043
Resultados del Ejercicio (Ahorro/Desahorro)	-	-	145,741	-	145,741
Resultados de Ejercicios Anteriores	-	216,302	-	-	216,302
Revalúos	-	-	-	-	-
Reservas	-	-	-	-	-
Saldo Neto en la Hacienda Pública / Patrimonio 2016	4,839,149	1,020,076	(127,978)	-	5,731,247

Bajo protesta de decir verdad declaramos que los Estados Financieros y sus Notas son razonablemente correctos y responsabilidad del emisor.

Concepto	2016	2015	Concepto	2016	2015
Flujos de Efectivo de las Actividades de Gestión			Flujos de Efectivo de las Actividades de Inversión		
Origen	11,721,772	18,458,151	Origen	-	-
Impuestos	-	-	Bienes Inmuebles, Infraestructura y Construcciones en Proceso	-	-
Cuotas y Aportaciones de Seguridad Social	-	-	Bienes Muebles	-	-
Contribuciones de mejoras	-	-	Otros Orígenes de Inversión	(222,230)	1,217,134
Derechos	-	-	Aplicación	(222,230)	-
Productos de Tipo Corriente	-	-	Bienes Inmuebles, Infraestructura y Construcciones en Proceso	-	-
Aprovechamientos de Tipo Corriente	-	-	Bienes Muebles	-	-
Ingresos por Venta de Bienes y Servicios	-	-	Otras Aplicaciones de Inversión	(222,230)	1,217,134
Ingresos no Comprendidos en las Fracciones de la Ley de Ingresos Causados en Ejercicios Fiscales Anteriores Pendientes de Liquidación o Pago	-	-	Flujos Netos de Efectivo por Actividades de Inversión	222,230	(1,217,134)
Participaciones y Aportaciones	11,721,116	18,458,151	Flujo de Efectivo de las Actividades de Financiamiento		
Transferencias, Asignaciones y Subsidios y Otras Ayudas	656	-	Origen	-	-
Otros Orígenes de Operación	656	-	Endeudamiento Neto	-	-
			Interno	-	-
Aplicación	11,576,031	18,350,000	Externo	-	-
Servicios Personales	8,504,102	13,209,041	Otros Orígenes de Financiamiento	-	-
Materiales y Suministros	647,448	609,339	Aplicación	-	-
Servicios Generales	2,424,481	4,531,620	Servicios de la Deuda	-	-
Transferencias Internas y Asignaciones al Sector Público	-	-	Interno	-	-
Transferencias al resto del Sector Público	-	-	Externo	-	-
Subsidios y Subvenciones	-	-	Otras Aplicaciones de Financiamiento	-	-
Ayudas Sociales	-	-	Flujos netos de Efectivo por Actividades de Financiamiento	367,971	(1,108,983)
Pensiones y Jubilaciones	-	-	Incremento/Disminución Neta en el Efectivo y Equivalentes al Efectivo	367,971	(1,108,983)
Transferencias a Fideicomisos, Mandatos y Contratos Análogos	-	-	Efectivo y Equivalente al Efectivo al Inicio del Ejercicio	53,366	1,162,349
Transferencias a la Seguridad Social	-	-	Efectivo y Equivalente al Efectivo al Final del Ejercicio	421,337	53,366
Donativos	-	-			
Transferencias al Exterior	-	-			
Participaciones	-	-			
Aportaciones	-	-			
Convenios	-	-			
Otras Aplicaciones de Operación	-	-			
Flujos Netos de Efectivo por Actividades de Gestión	145,741	108,151			

Bajo protesta de decir verdad declaramos que los Estados Financieros y sus Notas son razonablemente correctos y responsabilidad del emisor.



Notas a los Estados Financieros:
1 de Enero al 30 Septiembre de 2016

EL 11 de agosto 2003, fue publicado el decreto de creación del El Instituto Morelense de Información Pública y Estadística en el Periódico Oficial Tierra y Libertad con número 4271, con la finalidad de Ser el órgano garante por excelencia que fortalezca la creación, desarrollo y gestión de vínculo entre gobierno y sociedad para acceder a la información que en tema de transparencia y rendición de cuentas propicie un mayor compromiso cívico en la comunicación de las actividades el uso de los recursos y funciones de los servidores públicos como elementos clave para el proceso de cambio para un gobierno abierto.

Objeto: Garantizar el derecho de acceso a la información pública, así como la protección de datos personales y el cumplimiento a la Ley de Información Pública, Estadística y Protección de Datos Personales del Estado de Morelos. Fomentar una cultura de transparencia, calidad y compromiso de mejora continua

Atribuciones:

1. Aplicar las disposiciones de la presente ley. 2. Recibir, dar trámite y resolver los recursos que interpongan las personas que hubiesen solicitado información a las entidades públicas. 3. Emitir los lineamientos generales para que las unidades de información pública y los consejos de información



clasificada, clasifiquen y desclasifiquen la información reservada así como para la administración, archivo y resguardo de la información que corresponda. 4. Conocer y resolver los recursos que se interpongan en ejercicio de la acción de habeas data. 5. Establecer las normas para la realización de las estadísticas, sondeos y encuestas que se requieran para el cumplimiento de las funciones públicas, y que garanticen la imparcialidad, objetividad, transparencia, confiabilidad, periodicidad, oportunidad e independencia de las mismas. 6. Vigilar el desempeño al Sistema Estatal de Estadísticas, Sondeos y Encuestas. 7. Emitir los lineamientos y políticas generales para la administración, el manejo, mantenimiento, seguridad y protección de los datos personales en posesión de las entidades públicas; 8. Promover y asesorar en la formulación de iniciativas destinadas a adecuar las disposiciones legales, leyes orgánicas, decretos y acuerdos de las entidades públicas, conforme a lo dispuesto en la presente ley. 9. Orientar y auxiliar a las personas para ejercer los derechos tutelados en la presente ley. 10. Elaborar y publicar estudios, investigaciones y publicaciones para difundir y socializar el conocimiento de las materias objeto de esta ley, y sobre los probables impactos que provocaría el ejercicio de los derechos tutelados. 11. Cooperar con el Instituto Federal de Acceso a la Información Pública en el cumplimiento de las funciones de ambas entidades. 12. Cooperar con los sujetos obligados en el cumplimiento de la ley de manera directa e inmediata o mediante la celebración de programas y acuerdos. 13. Promover la rendición de cuentas de los poderes públicos entre sí, y la transparencia y rendición de cuentas hacia los ciudadanos y la sociedad. 14. Promover la regulación e instrumentación del principio republicano de publicidad de los actos y decisiones, así como el libre acceso a las reuniones de los poderes públicos estatales y municipales e incentivar la participación ciudadana y comunitaria. 15. Requerir, recibir y sistematizar los informes mensuales que deberán



enviarle las entidades públicas. 16. Elaborar su Reglamento Interior. 17. Designar a los servidores públicos y empleados del Instituto. Los funcionarios del instituto encargados de realizar las estadísticas, sondeos y encuestas, en ningún caso podrán pertenecer a un partido político o haber sido funcionarios, un año antes de su designación, de alguno de los poderes del Estado. 18. Elaborar el informe anual que entregará a los treinta diputados del Congreso del Estado. 19. Preparar su proyecto de presupuesto anual que será enviado por conducto del Gobernador al Congreso del Estado, y administrar los recursos humanos, bienes y patrimonio del instituto. 20. Imponer a los servidores públicos, a los partidos políticos y a los sujetos obligados en la presente ley las sanciones que correspondan de acuerdo con la misma. 21. Hacer del conocimiento del Congreso las modificaciones y adecuaciones convenientes a las normas que rigen el sistema de documentación y archivo, en términos de esta Ley y de la Ley de Documentación. 22. Solicitar al Instituto Estatal Electoral se descuenten de las prerrogativas de los partidos políticos las multas a que se hayan hecho acreedores. 23. Realizar reuniones o foros anuales, de carácter público, para discutir y analizar la aplicación y alcances de la presente ley. 24. Las demás que le confiera esta Ley, su Reglamento y cualquier otra disposición aplicable.



ACTIVO CIRCULANTE

Bancos:

El saldo que refleja la cuenta Efectivo y su Equivalente (Banco Scotiabank 03902488078), al cierre del Trimestre fue de: \$ 421,337.00 (Cuatrocientos veintiun mil trescientos treinta y siete pesos 00/100 M.N.),

Derechos a recibir:

El Instituto Morelense de Información Pública y Estadística concentra los derechos a favor del Organismo por Cuentas por cobrar a corto plazo, deudores diversos por cobrar a corto plazo incluyendo las participaciones estatales e ingresos por recuperar a corto plazo.

Al cierre 30 de Septiembre 2016, tenemos un saldo de \$ 2,135,669.00 (Dos millones ciento treinta y cinco mil seiscientos sesenta y nueve pesos 00/100 M.N.).



ACTIVO NO CIRCULANTE.

Bienes Muebles, inmuebles e Intangible

Tenemos un patrimonio al cierre de 30 Septiembre 2016 por un importe \$ 4,097,600.00 (Cuatro millones noventa y siete mil seiscientos pesos 00/100 M.N.)

Nota. En este Rublo se está trabajando en la revisión, análisis, depuración y corrección para la actualización, así como los respectivos ajustes contables, donde se aplique la depreciación correspondiente generando un patrimonio fidedigno.



PASIVO

Son los compromisos adquiridos con los proveedores y por las obligaciones a cargo del Instituto Morelense de Información Pública y Estadística, con motivo de las adquisiciones de materiales e insumos, prestación de servicios para la operación del mismo, atendiendo en su caso los compromisos de pago establecidos, o contratos de prestación de servicios; así como la provisión de Impuestos sobre la renta y obligaciones consolidadas del personal administrativo, así como por importes retenidos a personas físicas por la prestación de servicios profesionales independientes, e impuestos sobre nóminas, cantidad que en su totalidad asciende a:

En el Rubro de Cuenta por Pagar a Corto Plazo por la cantidad de \$ 923,359.00 (Novecientos veintitrés mil trescientos cincuenta y nueve pesos 00/100 M.N.)

Rubro de Ingresos	Ingreso					Diferencia
	Estimado	Ampliaciones y Reducciones	Modificado	Devengado	Recaudado	
	(1)	(2)	(3= 1 + 2)	(4)	(5)	(6 = 5 - 1)
Impuestos	-	-	-	-	-	-
Cuotas y Aportaciones de Seguridad Social	-	-	-	-	-	-
Contribuciones de Mejoras	-	-	-	-	-	-
Derechos	-	-	-	-	-	-
Productos	-	-	-	-	-	-
Corriente	-	-	-	-	-	-
Capital	-	-	-	-	-	-
Aprovechamientos	-	-	-	-	-	-
Corriente	-	-	-	-	-	-
Capital	-	-	-	-	-	-
Ingresos por Ventas de Bienes y Servicios	-	-	-	-	-	-
Participaciones y Aportaciones	-	-	-	-	-	-
Transferencias, Asignaciones, Subsidios y Otras Ayudas	-	-	-	-	-	-
Ingresos Derivados de Financiamientos	-	-	-	-	-	-
Total	-	-	-	-	Ingresos excedentes ¹	-

Estado Analítico de Ingresos Por Fuente de Financiamiento	Ingreso					Diferencia
	Estimado	Ampliaciones y Reducciones	Modificado	Devengado	Recaudado	
	(1)	(2)	(3= 1 + 2)	(4)	(5)	(6 = 5 - 1)
Ingresos del Gobierno	17,250,000	15,000	17,265,000	11,721,116	11,721,116	(5,528,884)
Impuestos	-	-	-	-	-	-
Contribuciones de Mejoras	-	-	-	-	-	-
Derechos	-	-	-	-	-	-
Productos	-	-	-	-	-	-
Corriente	-	-	-	-	-	-
Capital	-	-	-	-	-	-
Aprovechamientos	-	-	-	-	-	-
Corriente	-	-	-	-	-	-
Capital	-	-	-	-	-	-
Participaciones y Aportaciones	-	-	-	-	-	-
Transferencias, Asignaciones, Subsidios y Otras Ayudas	17,250,000	15,000	17,265,000	11,721,116	11,721,116	(5,528,884)
Ingresos de Organismos y Empresas	-	-	-	-	-	-
Cuotas y Aportaciones de Seguridad Social	-	-	-	-	-	-
Ingresos por Ventas de Bienes y Servicios	-	-	-	-	-	-
Transferencias, Asignaciones, Subsidios y Otras Ayudas	-	-	-	-	-	-
Ingresos derivados de financiamiento	-	-	-	-	-	-
Ingresos Derivados de Financiamientos	-	-	-	-	-	-
Total	17,250,000	15,000	17,265,000	11,721,116	11,721,116	(5,528,884)
					Ingresos excedentes ¹	

¹ Los Ingresos excedentes se presentan para efectos de cumplimiento de la Ley General de Contabilidad Gubernamental y el importe reflejado debe ser siempre mayor a cero

Concepto	Egresos					
	Aprobado	Ampliaciones/ (Reducciones)	Modificado	Devengado	Pagado	Subejercicio
	1	2	3 = (1 + 2)	4	5	6 = (3 - 4)
Secretaría Ejecutiva de la Gobernatura	-	-	-	-	-	-
Secretaría de Gobierno	-	-	-	-	-	-
Secretaría de Hacienda	-	-	-	-	-	-
Secretaría de Economía	-	-	-	-	-	-
Secretaría de Desarrollo Agropecuario	-	-	-	-	-	-
Secretaría de Obras Públicas	-	-	-	-	-	-
Secretaría de Educación	-	-	-	-	-	-
Secretaría de Salud	-	-	-	-	-	-
Fiscalía General del Estado	-	-	-	-	-	-
Secretaría de Administración	-	-	-	-	-	-
Secretaría de la Contraloría	-	-	-	-	-	-
Comisión Estatal de Seguridad Pública	-	-	-	-	-	-
Consejería Jurídica	-	-	-	-	-	-
Secretaría de Turismo	-	-	-	-	-	-
Secretaría de Desarrollo Social	-	-	-	-	-	-
Secretaría del Trabajo	-	-	-	-	-	-
Secretaría de Cultura	-	-	-	-	-	-
Secretaría de Desarrollo Sustentable	-	-	-	-	-	-
Secretaría de Innovación, Ciencia y Tecnología	-	-	-	-	-	-
Secretaría de Movilidad y Transporte	-	-	-	-	-	-
Secretaría de Información y Comunicación	-	-	-	-	-	-
Gastos Institucionales	-	-	-	-	-	-
Poder Legislativo	-	-	-	-	-	-
Poder Judicial	-	-	-	-	-	-
Organismos Autónomos	17,250,000	15,000	17,265,000	11,600,183	11,600,183	5,664,817
Entidades Paraest. y Fid. No Emp. y No Fin.	-	-	-	-	-	-
Fideicomisos Emp. No Fin. con Part. Est. May.	-	-	-	-	-	-
Poder Ejecutivo de los Municipios	-	-	-	-	-	-
Total del Gasto	17,250,000	15,000	17,265,000	11,600,183	11,600,183	5,664,817

Concepto	Egresos					
	Aprobado	Ampliaciones/ (Reducciones)	Modificado	Devengado	Pagado	Subejercicio
	1	2	3 = (1 + 2)	4	5	6 = (3 - 4)
Gasto Corriente	16,773,000	290,411	17,063,411	11,576,025	11,576,025	5,487,386
Gasto de Capital	477,000	(275,411)	201,589	24,158	24,158	177,431
Amortización de la Deuda y Disminución de Pasivos	-	-	-	-	-	-
Pensiones y Jubilaciones	-	-	-	-	-	-
Participaciones	-	-	-	-	-	-
Total del Gasto	17,250,000	15,000	17,265,000	11,600,183	11,600,183	5,664,817

Concepto	Egresos					Subejercicio
	Aprobado	Ampliaciones/ (Reducciones)	Modificado	Devengado	Pagado	
	1	2	3 = (1 + 2)	4	5	
6 = (3 - 4)						
Servicios Personales	13,297,189	15,000	13,312,189	8,504,100	8,504,100	4,808,089
Remuneraciones al Personal de Carácter Permanente	4,408,797	(593,018)	3,815,779	2,462,010	2,462,010	1,353,769
Remuneraciones al Personal de Carácter Transitorio	-	1,876,619	1,876,619	1,876,619	1,876,619	-
Remuneraciones Adicionales y Especiales	7,626,507	(1,268,601)	6,357,906	3,600,324	3,600,324	2,757,582
Seguridad Social	120,000	-	120,000	38,914	38,914	81,086
Otras Prestaciones Sociales y Económicas	624,365	-	624,365	526,233	526,233	98,132
Previsiones	517,520	-	517,520	-	-	517,520
Pago de Estímulos a Servidores Públicos	-	-	-	-	-	-
Materiales y Suministros	961,911	(89,350)	872,561	647,447	647,447	225,114
Materiales de Administración, Emisión de Documentos y Artículos Oficiales	276,000	-	276,000	254,109	254,109	21,891
Alimentos y Utensilios	183,000	-	183,000	95,341	95,341	87,659
Materias Primas y Materiales de Producción y Comercialización	3,000	-	3,000	-	-	3,000
Materiales y Artículos de Construcción y de Reparación	10,800	-	10,800	583	583	10,217
Productos Químicos, Farmacéuticos y de Laboratorio	443,000	(89,350)	353,650	287,559	287,559	66,091
Combustibles, Lubrificantes y Aditivos	-	-	-	-	-	-
Vestuario, Blancos, Prendas de Protección y Artículos Deportivos	-	-	-	-	-	-
Materiales y Suministros Para Seguridad	-	-	-	-	-	-
Herramientas, Refacciones y Accesorios Menores	46,111	-	46,111	9,855	9,855	36,256
Servicios Generales	2,513,900	364,761	2,878,661	2,424,478	2,424,478	454,183
Servicios Básicos	636,600	207,516	844,116	711,056	711,056	133,060
Servicios de Arrendamiento	512,800	(58,600)	454,200	368,600	368,600	85,600
Servicios Profesionales, Científicos, Técnicos y Otros Servicios	249,200	26,517	275,717	275,637	275,637	80
Servicios Financieros, Bancarios y Comerciales	194,500	(86,083)	108,417	38,709	38,709	69,708
Servicios de Instalación, Reparación, Mantenimiento y Conservación	283,000	19,076	302,076	203,959	203,959	98,117
Servicios de Comunicación Social y Publicidad	28,800	33,962	62,762	62,762	62,762	-
Servicios de Traslado y Viáticos	164,000	141,329	305,329	273,633	273,633	31,696
Servicios Oficiales	408,000	(122,210)	285,790	265,636	265,636	20,154
Otros Servicios Generales	37,000	203,254	240,254	224,486	224,486	15,768
Transferencias, Asignaciones, Subsidios y Otras Ayudas	-	-	-	-	-	-
Transferencias Internas y Asignaciones al Sector Público	-	-	-	-	-	-
Transferencias al Resto del Sector Público	-	-	-	-	-	-

Subsidios y Subvenciones	-	-	-	-	-	-	-	-	-	-	-	-
Ayudas Sociales	-	-	-	-	-	-	-	-	-	-	-	-
Pensiones y Jubilaciones	-	-	-	-	-	-	-	-	-	-	-	-
Transferencias a Fideicomisos, Mandatos y Otros Analogos	-	-	-	-	-	-	-	-	-	-	-	-
Transferencias a la Seguridad Social	-	-	-	-	-	-	-	-	-	-	-	-
Donativos	-	-	-	-	-	-	-	-	-	-	-	-
Transferencias al Exterior	-	-	-	-	-	-	-	-	-	-	-	-
Bienes Muebles, Inmuebles e Intangibles	477,000	(275,411)	201,589	24,158	24,158	24,158	24,158	24,158	177,431	24,158	24,158	177,431
Mobiliario y Equipo de Administracion	74,000	-	74,000	24,158	24,158	24,158	24,158	24,158	49,842	24,158	24,158	49,842
Mobiliario y Equipo Educativo y Recreativo	-	-	-	-	-	-	-	-	-	-	-	-
Equipo e Instrumental Medico y de Laboratorio	-	-	-	-	-	-	-	-	-	-	-	-
Vehiculos y Equipo de Transporte	132,000	(129,404)	2,596	-	-	-	-	-	2,596	-	-	2,596
Equipo de Defensa y Seguridad	-	-	-	-	-	-	-	-	-	-	-	-
Maquinaria, Otros Equipos y Herramientas	31,000	-	31,000	-	-	-	-	-	31,000	-	-	31,000
Activos Biologicos	-	-	-	-	-	-	-	-	-	-	-	-
Bienes Inmuebles	-	-	-	-	-	-	-	-	-	-	-	-
Activos Intangibles	240,000	(146,007)	93,993	-	-	-	-	-	93,993	-	-	93,993
Inversion Publica	-	-	-	-	-	-	-	-	-	-	-	-
Obra Publica en Bienes de Dominio Publico	-	-	-	-	-	-	-	-	-	-	-	-
Obra Publica en Bienes Propios	-	-	-	-	-	-	-	-	-	-	-	-
Proyectos Productivos y Acciones de Fomento	-	-	-	-	-	-	-	-	-	-	-	-
Inversiones Financieras y Otras Provisiones	-	-	-	-	-	-	-	-	-	-	-	-
Inversiones Para el Fomento de Actividades Productivas	-	-	-	-	-	-	-	-	-	-	-	-
Acciones y Participaciones de Capital	-	-	-	-	-	-	-	-	-	-	-	-
Compra de Titulos y Valores	-	-	-	-	-	-	-	-	-	-	-	-
Concesion de Prestamos	-	-	-	-	-	-	-	-	-	-	-	-
Inversiones en Fideicomisos, Mandatos y Otros Analogos	-	-	-	-	-	-	-	-	-	-	-	-
Otras Inversiones Financieras	-	-	-	-	-	-	-	-	-	-	-	-
Provisiones para Contingencias y Otras Erogaciones Especiales	-	-	-	-	-	-	-	-	-	-	-	-
Participaciones y Aportaciones	-	-	-	-	-	-	-	-	-	-	-	-
Participaciones	-	-	-	-	-	-	-	-	-	-	-	-
Aportaciones	-	-	-	-	-	-	-	-	-	-	-	-
Convenios	-	-	-	-	-	-	-	-	-	-	-	-
Deuda Publica	-	-	-	-	-	-	-	-	-	-	-	-
Amortizacion de la Deuda Publica	-	-	-	-	-	-	-	-	-	-	-	-
Intereses de la Deuda Publica	-	-	-	-	-	-	-	-	-	-	-	-
Comisiones de la Deuda Publica	-	-	-	-	-	-	-	-	-	-	-	-
Gastos de la Deuda Publica	-	-	-	-	-	-	-	-	-	-	-	-
Costo por Coberturas	-	-	-	-	-	-	-	-	-	-	-	-
Apoyos Financieros	-	-	-	-	-	-	-	-	-	-	-	-
Adeudos de Ejercicios Fiscales Anteriores (Adefas)	-	-	-	-	-	-	-	-	-	-	-	-
Total del Gasto	17,250,000	15,000	17,265,000	11,600,183	11,600,183	11,600,183	11,600,183	11,600,183	5,664,817	11,600,183	11,600,183	5,664,817

Concepto	Egresos						Subejercicio
	Aprobado	Ampliaciones/ (Reducciones)	Modificado	Devengado	Pagado		
	1	2	3 = (1 + 2)	4	5		6 = (3 - 4)
Gobierno	-	-	-	-	-	-	-
Legislación	-	-	-	-	-	-	-
Justicia	-	-	-	-	-	-	-
Coordinación de la Política de Gobierno	-	-	-	-	-	-	-
Relaciones Exteriores	-	-	-	-	-	-	-
Asuntos Financieros y Hacendarios	-	-	-	-	-	-	-
Seguridad Nacional	-	-	-	-	-	-	-
Asuntos de Orden Público y de Seguridad Interior	-	-	-	-	-	-	-
Otros Servicios Generales	-	-	-	-	-	-	-
Desarrollo Social	-	-	-	-	-	-	-
Protección Ambiental	-	-	-	-	-	-	-
Vivienda y Servicios a la Comunidad	-	-	-	-	-	-	-
Salud	-	-	-	-	-	-	-
Recreación, Cultura y Otras Manifestaciones Sociales	-	-	-	-	-	-	-
Educación	-	-	-	-	-	-	-
Protección Social	-	-	-	-	-	-	-
Otros Asuntos Sociales	-	-	-	-	-	-	-
Desarrollo Económico	-	-	-	-	-	-	-
Asuntos Económicos, Comerciales y Laborales en General	-	-	-	-	-	-	-
Agropecuaria, Silvicultura, Pesca y Caza	-	-	-	-	-	-	-
Combustibles y Energía	-	-	-	-	-	-	-
Minería, Manufacturas y Construcción	-	-	-	-	-	-	-
Transporte	-	-	-	-	-	-	-
Comunicaciones	-	-	-	-	-	-	-
Turismo	-	-	-	-	-	-	-
Ciencia, Tecnología e Innovación	-	-	-	-	-	-	-
Otras Industrias y Otros Asuntos Económicos	-	-	-	-	-	-	-
Otras no Clasificadas en Funciones Anteriores	17,250,000	15,000	17,265,000	11,600,183	11,600,183	5,664,817	
Transacciones de la Deuda Pública / Costo Financiero de la Deuda	-	-	-	-	-	-	-
Transferencias, Participaciones y Aportaciones entre Niveles y Ordenes de Gobierno	17,250,000	15,000	17,265,000	11,600,183	11,600,183	5,664,817	
Saneamiento del Sistema Financiero	-	-	-	-	-	-	-
Adeudos de Ejercicios Fiscales Anteriores	-	-	-	-	-	-	-
Total del Gasto	17,250,000	15,000	17,265,000	11,600,183	11,600,183	5,664,817	

Identificación de Crédito o Instrumento	Contratación / Colocación A	Amortización B	Endeudamiento Neto C = A - B
Créditos Bancarios			
	-	-	-
	-	-	-
	NO APLICA		
	-	-	-
	-	-	-
	-	-	-
	-	-	-
	-	-	-
	-	-	-
Total Créditos Bancarios	-	-	-
Otros Instrumentos de Deuda			
	-	-	-
	-	-	-
	-	-	-
	-	-	-
	-	-	-
	-	-	-
	-	-	-
	-	-	-
	-	-	-
Total Otros Instrumentos de Deuda	-	-	-
TOTAL	-	-	-

Identificación de Crédito o Instrumento		Devengado	Pagado
Créditos Bancarios			
		-	-
		-	-
		-	-
		-	-
		-	-
		-	-
		-	-
		-	-
		-	-
		-	-
		-	-
		-	-
		-	-
		-	-
		-	-
Total de Intereses de Créditos Bancarios		-	-
Otros Instrumentos de Deuda			
		-	-
		-	-
		-	-
		-	-
		-	-
		-	-
		-	-
		-	-
		-	-
		-	-
		-	-
		-	-
		-	-
Total de Intereses de Otros Instrumentos de Deuda		-	-
TOTAL		-	-

NO APLICA

Concepto	Egresos					
	Aprobado	Ampliaciones/ (Reducciones)	Modificado	Devengado	Pagado	Subejercicio
	1	2	3 = (1 + 2)	4	5	6 = (3 - 4)
Programas						
Subsidios: Sector Social y Privado o Entidades Federativas y Municipios	-	-	-	-	-	-
Sujetos a Reglas de Operación	-	-	-	-	-	-
Otros Subsidios	-	-	-	-	-	-
Desempeño de las Funciones	17,250,000	15,000	17,265,000	11,600,183	11,600,183	5,664,817
Prestación de Servicios Públicos	-	-	-	-	-	-
Provisión de Bienes Públicos	-	-	-	-	-	-
Planeación, seguimiento y evaluación de políticas públicas	-	-	-	-	-	-
Promoción y fomento	-	-	-	-	-	-
Regulación y supervisión	-	-	-	-	-	-
Funciones de las Fuerzas Armadas (Únicamente Gobierno Federal)	17,250,000	15,000	17,265,000	11,600,183	11,600,183	5,664,817
Específicos	-	-	-	-	-	-
Proyectos de Inversión	-	-	-	-	-	-
Administrativos y de Apoyo	-	-	-	-	-	-
Apoyo al proceso presupuestario y para mejorar la eficiencia institucional	-	-	-	-	-	-
Apoyo a la función pública y al mejoramiento de la gestión	-	-	-	-	-	-
Operaciones ajenas	-	-	-	-	-	-
Compromisos	-	-	-	-	-	-
Obligaciones de cumplimiento de resolución Jurisdiccional	-	-	-	-	-	-
Desastres Naturales	-	-	-	-	-	-
Obligaciones	-	-	-	-	-	-
Pensiones y Jubilaciones	-	-	-	-	-	-
Aportaciones a la seguridad social	-	-	-	-	-	-
Aportaciones a fondos de estabilización	-	-	-	-	-	-
Aportaciones a fondos de inversión y reestructura de pensiones	-	-	-	-	-	-
Programas de Gasto Federalizado (Gobierno Federal)	-	-	-	-	-	-
Gasto Federalizado	-	-	-	-	-	-
Participaciones a entidades federativas y municipios	-	-	-	-	-	-
Costo financiero, deuda o apoyos a deudores y ahorradores de la banca	-	-	-	-	-	-
Adeudos de ejercicios fiscales anteriores	-	-	-	-	-	-
Total del Gasto	17,250,000	15,000	17,265,000	11,600,183	11,600,183	5,664,817

Concepto	Estimado	Devengado	Pagado ³
I. Ingresos Presupuestarios (I=1+2)	17,250,000	11,721,116	11,721,116
1. Ingresos del Gobierno de la Entidad Federativa ¹	17,250,000	11,721,116	11,721,116
2. Ingresos del Sector Paraestatal ¹	-	-	-
II. Egresos Presupuestarios (II=3+4)	17,250,000	11,600,183	11,600,183
3. Egresos del Gobierno de la Entidad Federativa ²	17,250,000	11,600,183	11,600,183
4. Egresos del Sector Paraestatal ²	-	-	-
III. Balance Presupuestario (Superávit o Déficit) (III = I - II)	-	120,933	120,933

Concepto	Estimado	Devengado	Pagado ³
III. Balance presupuestario (Superávit o Déficit)	-	120,933	120,933
IV. Intereses, Comisiones y Gastos de la Deuda	-	-	-
V. Balance Primario (Superávit o Déficit) (V= III - IV)	-	120,933	120,933

Concepto	Estimado	Devengado	Pagado ³
A. Financiamiento	-	-	-
B. Amortización de la deuda	-	-	-
C. Endeudamiento o desendeudamiento (C = A - B)	-	-	-

¹ Los Ingresos que se presentan son los ingresos presupuestarios totales sin incluir los ingresos por financiamientos. Los Ingresos del Gobierno de la Entidad Federativa corresponden a los del Poder Ejecutivo, Legislativo Judicial y Autonomos

² Los egresos que se presentan son los egresos presupuestarios totales sin incluir los egresos por amortización. Los egresos del Gobierno de la Entidad Federativa corresponden a los del Poder Ejecutivo, Legislativo, Judicial y Organos Autonomos

³ Para Ingresos se reportan los Ingresos recaudados; para egresos se reportan los egresos pagados



MORELOS
PODER EJECUTIVO



Instituto Morelense de Procesos Electorales y Participación Ciudadana

CUENTA PÚBLICA CONSOLIDADA
ORGANISMOS AUTÓNOMOS
ENERO - SEPTIEMBRE

2016



Introducción

1. Introducción

En un marco de consolidación de las políticas de transparencia en el manejo de los recursos presupuestales asignados al Instituto Morelense de Procesos Electorales y Participación Ciudadana, adoptadas desde el inicio de esta administración; y en cumplimiento a lo señalado en los artículos 96 fracción XXIII y 102 fracción VIII del Código de Instituciones y Procedimientos Electorales para el Estado de Morelos, la Secretaría Ejecutiva en conjunto con la Dirección Ejecutiva de Administración y Financiamiento de la Secretaría Ejecutiva tienen a bien presentar los Estados Financieros al mes de Junio del Año 2016, de acuerdo a lo establecido en la normatividad para los órganos autónomos del Estado de Morelos, y en la Ley General de Contabilidad Gubernamental emitida por el Consejo Nacional de Armonización Contable (CONAC)

El Instituto Morelense de Procesos Electorales y Participación Ciudadana es el responsable de administrar los recursos públicos asignados en el presupuesto autorizado para su gasto operativo, financiamiento a partidos políticos, así como la participación ciudadana y en este año 2016 que es de elecciones para Ayudantías Municipales y que se realizan en este periodo son los asignados dentro del presupuesto aprobado por el Congreso del Estado Libre y Soberano de Morelos.

Este instituto Morelense de Procesos Electorales y Participación Ciudadana, continua con los procesos de implementación de la Ley General de Contabilidad Gubernamental, que se iniciaron con el otrora Instituto Estatal Electoral, a partir del año del año 2011 hasta el 30 de Septiembre del año 2014, fecha que se extingue dicho Instituto Estatal Electoral, por lo que se tiene estimado concluir con esta implementación en diciembre del 2016.

Dicha continuidad del proceso de implementación para este nuevo Instituto involucran una serie de acciones y actividades que se tienen que programar en forma secuencial, con el personal asignado para este fin, y con ello, se alcance esa meta y la continuidad de los procesos de la armonización de la Ley General de Contabilidad Gubernamental.

En relación a la Dimensiones de Niveles que se encuentra el ente público para el logro de la armonización contable

Adopción Normativa:

Actualmente está en proceso de análisis la implementación de lo normativo de la LGCG a la legislación de este Instituto para el cumplimiento de la Ley General de Contabilidad Gubernamental.

Adopción de la Gestión del Cambio:

Actualmente en el Instituto cuenta con un equipo de funcionarios y servidores públicos reducido, que cuenta con las habilidades y capacidades técnicas necesarias para dar continuidad al proceso de la armonización contable. Ya que es el que directamente conduce el proceso de la armonización contable.

Implementación de los Procesos Institucionales:

El proceso de implementación se encuentra en etapa de identificar lo implementado en los procesos actuales y las normas emitidas para complementar su implementación total, estimada para el 31 de diciembre del 2016. Actualmente este Instituto ha implementado los procesos de armonización contable necesarios para emitir los estados financieros básicos, a través del Sistema Automatizado de Contabilidad Gubernamental (SACG) del INDETEC.

Capacitación:

El personal que conduce los procesos de implementación tiene los conocimientos básicos en la materia de la LGCG y los documentos emitidos por la CONAC, requiere una capacitación continua que se programara en este nuevo Instituto, para tener un personal capacitado y poder alcanzar el objetivo de lograr la total armonización contable estimada para diciembre del 2016.



Información Contable

CUENTA PÚBLICA
INSTITUTO MORELENSE DE PROCESOS ELECTORALES Y
PARTICIPACION CIUDADANA 3° TRIMESTRE

2016

Concepto	2016	2015	2016	2015
INGRESOS Y OTROS BENEFICIOS				
Ingresos de la Gestión	9,297,992	-	14,248,456	123,101,626
Impuestos	-	-	12,622,105	45,175,944
Cuotas y Aportaciones de Seguridad Social	-	-	208,018	15,538,936
Contribuciones de Mejoras	-	-	1,418,333	62,386,746
Derechos	-	-	-	-
Productos de Tipo Corriente	-	-	53,041,266	119,829,354
Aprovechamientos de Tipo Corriente	9,297,992	-	50,689,463	116,223,225
Ingresos por Venta de Bienes y Servicios	-	-	-	-
Ingresos no Comprendidos en las Fracciones de la Ley de Ingresos Causados en Ejercicios Fiscales Anteriores Pendientes de Liquidación o Pago	-	-	-	-
Participaciones, Aportaciones, Transferencias, Asignaciones, Subsidios y Otras Ayudas	64,102,344	254,125,853	-	-
Participaciones y Aportaciones	-	254,125,853	-	-
Transferencia, Asignaciones, Subsidios y Otras ayudas	64,102,344	-	-	-
Otros Ingresos y Beneficios	-	61,282	-	-
Ingresos Financieros	-	-	-	-
Incremento por Variación de Inventarios	-	-	-	-
Disminución del Exceso de Estimaciones por Pérdida o Deterioro u Obsolescencia	-	-	-	-
Disminución del Exceso de Provisiones	-	-	-	-
Otros Ingresos y Beneficios Varios	-	61,282	-	-
Total de Ingresos y Otros Beneficios	73,400,336	254,187,135	-	-
GASTOS Y OTRAS PÉRDIDAS				
Gastos de Funcionamiento	-	-	-	-
Servicios Personales	-	-	-	-
Materiales y Suministros	-	-	-	-
Servicios Generales	-	-	-	-
Transferencia, Asignaciones, Subsidios y Otras Ayudas	-	-	-	-
Transferencias Internas y Asignaciones al Sector Público	-	-	-	-
Transferencias al Resto del Sector Público	-	-	-	-
Subsidios y Subvenciones	-	-	-	-
Ayudas Sociales	-	-	-	-
Pensiones y Jubilaciones	-	-	2,351,803	3,606,129
Transferencias a Fideicomisos, Mandatos y Contratos Análogos	-	-	-	-
Transferencias a la Seguridad Social	-	-	-	-
Donativos	-	-	-	-
Transferencias al Exterior	64,102,344	254,125,853	-	-
Participaciones y Aportaciones	-	-	-	-
Participaciones	-	-	-	-
Aportaciones	-	-	-	-
Convenios	-	61,282	-	-
Intereses, Comisiones y Otros Gastos de la Deuda Pública	-	-	-	-
Intereses de la Deuda Pública	-	-	-	-
Comisiones de la Deuda Pública	-	-	-	-
Gastos de la Deuda Pública	-	-	-	-
Costo por Coberturas	-	-	-	-
Apoyos Financieros	-	61,282	-	-
Otros Gastos y Pérdidas Extraordinarias	-	-	-	-
Total de Gastos y Otras Pérdidas	73,400,336	254,187,135	67,289,722	242,930,980
Estimaciones, Depreciaciones, Deterioros, Obsolescencia y Amortizaciones	-	-	-	-
Provisiones	-	-	-	-
Disminución de Inventarios	-	-	-	-
Aumento por Insuficiencia de Estimaciones por Pérdida o Deterioro y Obsolescencia	-	-	-	-
Aumento por Insuficiencia de Provisiones	-	-	-	-
Otros Gastos	-	-	-	-
Inversión Pública	-	-	-	-
Inversión Pública no Capitalizable	-	-	-	-
Resultados del Ejercicio (Ahorro/Desahorro)	67,289,722	6,110,614	11,256,155	

Bajo protesta de decir verdad declaramos que los Estados Financieros y sus Notas son razonablemente correctos y responsabilidad del emisor.

CONCEPTO	Año		CONCEPTO	Año	
	2016	2015		2016	2015
ACTIVO			PASIVO		
Activo Circulante			Pasivo Circulante		
Efectivo y Equivalentes	6,916,141	9,197,235	Cuentas por Pagar a Corto Plazo	4,504,643	6,700,786
Derechos a Recibir Efectivo o Equivalentes	4,657,165	6,344,732	Documentos por Pagar a Corto Plazo	-	-
Derechos a Recibir Bienes o Servicios	79,907	-	Porción a Corto Plazo de la Deuda Pública a Largo Plazo	-	-
Inventarios	-	-	Títulos y Valores a Corto Plazo	-	-
Almacenes	-	-	Pasivos Diferidos a Corto Plazo	-	-
Estimación por Pérdida o Deterioro de Activos Circulantes	-	-	Fondos y Bienes de Terceros en Garantía y/o Administración a Corto Plazo	-	-
Otros Activos Circulantes	-	-	Provisiones a Corto Plazo	-	-
Total de Activos Circulantes	11,653,213	15,541,967	Otros Pasivos a Corto Plazo	-	-
Activo No Circulante			Total de Pasivos Circulantes	4,504,643	6,700,786
Inversiones Financieras a Largo Plazo	-	-	Pasivo No Circulante		
Derechos a Recibir Efectivo o Equivalentes a Largo Plazo	-	-	Cuentas por Pagar a Largo Plazo	-	-
Bienes Inmuebles, Infraestructura y Construcciones en Proceso	8,093,594	8,093,594	Documentos por Pagar a Largo Plazo	-	-
Bienes Muebles	15,409,390	15,409,390	Deuda Pública a Largo Plazo	-	-
Activos Intangibles	922,821	887,596	Pasivos Diferidos a Largo Plazo	-	-
Depreciación, Deterioro y Amortización Acumulada de Bienes	-	-	Fondos y Bienes de Terceros en Garantía y/o en Administración a Largo Plazo	-	-
Activos Diferidos	-	-	Provisiones a Largo Plazo	-	-
Estimación por Pérdida o Deterioro de Activos no Circulantes	-	-	Total de Pasivos No Circulantes	-	-
Otros Activos no Circulantes	-	-	Total del Pasivo	4,504,643	6,700,786
Total de Activos No Circulantes	24,425,805	24,390,580	HACIENDA PÚBLICA/ PATRIMONIO		
Total del Activo	36,079,018	39,932,547	Hacienda Pública/Patrimonio Contribuido	21,483,037	21,483,037
			Aportaciones	21,483,037	21,483,037
			Donaciones de Capital	-	-
			Actualización de la Hacienda Pública / Patrimonio	-	-
			Hacienda Pública/Patrimonio Generado	10,091,338	11,748,724
			Resultados del Ejercicio (Ahorro / Desahorro)	6,110,614	11,256,155
			Resultados de Ejercicios Anteriores	3,980,724	492,569
			Revalúos	-	-
			Reservas	-	-
			Rectificaciones de Resultados de Ejercicios Anteriores	-	-
			Exceso o Insuficiencia en la Actualización de la Hacienda Pública/Patrimonio	-	-
			Resultado por Posición Monetaria	-	-
			Resultado por Tenencia de Activos no Monetarios	-	-
			Total Hacienda Pública/ Patrimonio	31,574,375	33,231,761
			Total del Pasivo y Hacienda Pública / Patrimonio	36,079,018	39,932,547

Bajo protesta de decir verdad declaramos que los Estados Financieros y sus Notas son razonablemente correctos y responsabilidad del emisor.

Concepto	Origen	Aplicación	Concepto	Origen	Aplicación
ACTIVO		115,132	PASIVO		2,196,143
Activo Circulante	3,968,661	79,907	Pasivo Circulante		2,196,143
Efectivo y Equivalentes	2,281,094	-	Cuentas por Pagar a Corto Plazo		2,196,143
Derechos a Recibir Efectivo o Equivalentes	1,687,567	-	Documentos por Pagar a Corto Plazo		-
Derechos a Recibir Bienes o Servicios	-	79,907	Porción a Corto Plazo de la Deuda Pública a Largo Plazo		-
Inventarios	-	-	Títulos y Valores a Corto Plazo		-
Almacenes	-	-	Pasivos Diferidos a Corto Plazo		-
Estimación por Pérdida o Deterioro de Activos Circulantes	-	-	Fondos y Bienes de Terceros en Garantía y/o Administración a Corto Plazo		-
Otros Activos Circulantes	-	-	Provisiones a Corto Plazo		-
Activo No Circulante	-	35,225	Otros Pasivos a Corto Plazo		-
Inversiones Financieras a Largo Plazo	-	-	Pasivo No Circulante		-
Derechos a Recibir Efectivo o Equivalentes a Largo Plazo	-	-	Cuentas por Pagar a Largo Plazo		-
Bienes Inmuebles, Infraestructura y Construcciones en Proceso	-	-	Documentos por Pagar a Largo Plazo		-
Bienes Muebles	-	-	Deuda Pública a Largo Plazo		-
Activos Intangibles	-	35,225	Pasivos Diferidos a Largo Plazo		-
Depreciación, Deterioro y Amortización Acumulada de Bienes	-	-	Fondos y Bienes de Terceros en Garantía y/o en Administración a Largo Plazo		-
Activos Diferidos	-	-	Provisiones a Largo Plazo		-
Estimación por Pérdida o Deterioro de Activos no Circulantes	-	-	HACIENDA PÚBLICA/ PATRIMONIO	3,488,155	5,145,541
Otros Activos no Circulantes	-	-	Hacienda Pública/Patrimonio Contribuido		-
			Aportaciones		-
			Donaciones de Capital		-
			Actualización de la Hacienda Pública / Patrimonio		-
			Hacienda Pública/Patrimonio Generado	3,488,155	5,145,541
			Resultados del Ejercicio (Ahorro / Desahorro)		-
			Resultados de Ejercicios Anteriores	3,488,155	5,145,541
			Revalúos		-
			Reservas		-
			Rectificaciones de Resultados de Ejercicios Anteriores		-
			Exceso o Insuficiencia en la Actualización de la Hacienda Pública/Patrimonio		-
			Resultado por Posición Monetaria		-
			Resultado por Tenencia de Activos no Monetarios		-

Bajo protesta de decir verdad declaramos que los Estados Financieros y sus Notas son razonablemente correctos y responsabilidad del emisor.

Instituto Morelense de Procesos Electorales y Participación Ciudadana

Concepto	1 Saldo Inicial	2 Cargos del Periodo	3 Abonos del Periodo	Saldo Final 4 = (1+2-3)	Variación del Periodo (4-1)
ACTIVO	39,967,771	144,694,751	148,583,504	36,079,018	(3,888,753)
Activo Circulante	15,541,966	144,694,751	148,583,504	11,653,213	(3,888,753)
Efectivo y Equivalentes	9,197,234	69,270,291	71,551,384	6,916,141	(2,281,093)
Derechos a Recibir Efectivo o Equivalentes	6,264,825	75,424,460	77,032,120	4,657,165	(1,607,660)
Derechos a Recibir Bienes o Servicios	79,907	-	-	79,907	-
Inventarios	-	-	-	-	-
Almacenes	-	-	-	-	-
Estimación por Pérdida o Deterioro de Activos Circulantes	-	-	-	-	-
Otros Activos Circulantes	-	-	-	-	-
Activo No Circulante	24,425,805	-	-	24,425,805	-
Inversiones Financieras a Largo Plazo	-	-	-	-	-
Derechos a Recibir Efectivo o Equivalentes a Largo Plazo	-	-	-	-	-
Bienes Inmuebles, Infraestructura y Construcciones en Proceso	8,093,594	-	-	8,093,594	-
Bienes Muebles	15,409,390	-	-	15,409,390	-
Activos Intangibles	922,821	-	-	922,821	-
Depreciación, Deterioro y Amortización Acumulada de Bienes	-	-	-	-	-
Activos Diferidos	-	-	-	-	-
Estimación por Pérdida o Deterioro de Activos no Circulantes	-	-	-	-	-
Otros Activos no Circulantes	-	-	-	-	-

Bajo protesta de decir verdad declaramos que los Estados Financieros y sus Notas son razonablemente correctos y responsabilidad del emisor.

Denominación de las Deudas		Moneda de Contratación	Institución o País Acreedor	Saldo Inicial del Periodo	Saldo Final del Periodo
DEUDA PÚBLICA					
Deuda Interna	Corto Plazo			-	-
	Instituciones de Crédito	Pesos		-	-
		Pesos		-	-
		Pesos		-	-
		Pesos		-	-
		Pesos		-	-
Deuda Externa	Títulos y Valores			-	-
	Arrendamientos Financieros			-	-
	Organismos Financieros Internacionales			-	-
	Deuda Bilateral			-	-
	Títulos y Valores			-	-
	Arrendamientos Financieros			-	-
	Subtotal a Corto Plazo			-	-
	Largo Plazo			-	-
Deuda Interna	Instituciones de Crédito	Pesos		-	-
		Pesos		-	-
		Pesos		-	-
		Pesos		-	-
		Pesos		-	-
Deuda Externa	Títulos y Valores			-	-
	Arrendamientos Financieros			-	-
	Organismos Financieros Internacionales			-	-
	Deuda Bilateral			-	-
	Títulos y Valores			-	-
	Arrendamientos Financieros			-	-
	Subtotal a Largo Plazo			-	-
Otros Pasivos				6,700,786	4,504,643
	Total Deuda y Otros Pasivos			6,700,786	4,504,643

Bajo protesta de decir verdad declaramos que los Estados Financieros y sus Notas son razonablemente correctos y responsabilidad del emisor.

Concepto	Hacienda Pública/Patrimonio Contribuido	Hacienda Pública/Patrimonio Generado de Ejercicios Anteriores	Hacienda Pública/Patrimonio Generado del Ejercicio	Ajustes por Cambios de Valor	TOTAL
Rectificaciones de Resultados de Ejercicios Anteriores	-	-	-	-	-
Patrimonio Neto Inicial Ajustado del Ejercicio	21,483,037	-	-	-	21,483,037
Aportaciones	21,483,037	-	-	-	21,483,037
Donaciones de Capital	-	-	-	-	-
Actualización de la Hacienda Pública/Patrimonio	-	-	-	-	-
Variaciones de la Hacienda Pública/Patrimonio Neto del Ejercicio	-	492,569	11,256,155	-	11,748,724
Resultados del Ejercicio (Ahorro/Desahorro)	-	-	11,256,155	-	11,256,155
Resultados de Ejercicios Anteriores	-	492,569	-	-	492,569
Revalúos	-	-	-	-	-
Reservas	-	-	-	-	-
Hacienda Pública/Patrimonio Neto Final del Ejercicio 2015	21,483,037	492,569	11,256,155	-	33,231,761
Cambios en la Hacienda Pública/Patrimonio Neto del Ejercicio	-	-	-	-	-
Aportaciones	-	-	-	-	-
Donaciones de Capital	-	-	-	-	-
Actualización de la Hacienda Pública/Patrimonio	-	-	-	-	-
Variaciones de la Hacienda Pública/Patrimonio Neto del Ejercicio	-	3,488,155	6,110,614	-	9,598,769
Resultados del Ejercicio (Ahorro/Desahorro)	-	-	6,110,614	-	6,110,614
Resultados de Ejercicios Anteriores	-	3,488,155	-	-	3,488,155
Revalúos	-	-	-	-	-
Reservas	-	-	-	-	-
Saldo Neto en la Hacienda Pública / Patrimonio 2016	21,483,037	3,980,724	6,110,614	-	31,574,375

Bajo protesta de decir verdad declaramos que los Estados Financieros y sus Notas son razonablemente correctos y responsabilidad del emisor.

Concepto	2016	2015	Concepto	2016	2015
Flujos de Efectivo de las Actividades de Gestión			Flujos de Efectivo de las Actividades de Inversión		
Origen	73,400,336	254,187,135	Origen	2,188,938	-
Impuestos	-	-	Bienes Inmuebles, Infraestructura y Construcciones en Proceso	-	-
Cuotas y Aportaciones de Seguridad Social	-	-	Bienes Muebles	2,188,938	-
Contribuciones de mejoras	-	-	Otros Orígenes de Inversión	-	-
Derechos	-	-	Aplicación	10,580,646	1,911,358
Productos de Tipo Corriente	9,297,992	-	Bienes Inmuebles, Infraestructura y Construcciones en Proceso	-	-
Aprovechamientos de Tipo Corriente	-	-	Bienes Muebles	35,224	1,911,358
Ingresos por Venta de Bienes y Servicios	-	-	Otras Aplicaciones de Inversión	10,545,422	-
Ingresos no Comprendidos en las Fracciones de la Ley de Ingresos Causados en Ejercicios Fiscales Anteriores Pendientes de Liquidación o Pago	-	-	Flujos Netos de Efectivo por Actividades de Inversión	(8,391,708)	(1,911,358)
Participaciones y Aportaciones	64,102,344	254,125,853	Flujo de Efectivo de las Actividades de Financiamiento		
Transferencias, Asignaciones y Subsidios y Otras Ayudas	-	61,282	Origen	-	1,543,579
Otros Orígenes de Operación	-	-	Endeudamiento Neto	-	-
Aplicación	67,289,722	242,930,980	Interno	-	-
Servicios Personales	12,622,105	45,175,944	Externo	-	-
Materiales y Suministros	208,018	15,638,936	Otros Orígenes de Financiamiento	-	1,543,579
Servicios Generales	1,418,333	62,386,746	Aplicación	-	10,364,460
Transferencias Internas y Asignaciones al Sector Público	50,689,463	116,223,225	Servicios de la Deuda	-	-
Transferencias al resto del Sector Público	-	-	Interno	-	-
Subsidios y Subvenciones	-	-	Externo	-	-
Ayudas Sociales	-	-	Otras Aplicaciones de Financiamiento	-	10,364,460
Pensiones y Jubilaciones	2,351,803	3,606,129	Flujos netos de Efectivo por Actividades de Financiamiento	-	(8,820,881)
Transferencias a Fideicomisos, Mandatos y Contratos Análogos	-	-	Incremento/Disminución Neta en el Efectivo y Equivalentes al Efectivo	(2,281,094)	523,916
Transferencias a la Seguridad Social	-	-	Efectivo y Equivalente al Efectivo al Inicio del Ejercicio	9,197,235	8,673,319
Donativos	-	-	Efectivo y Equivalente al Efectivo al Final del Ejercicio	6,916,141	9,197,235
Transferencias al Exterior	-	-			
Participaciones	-	-			
Aportaciones	-	-			
Convenios	-	-			
Otras Aplicaciones de Operación	-	-			
Flujos Netos de Efectivo por Actividades de Gestión	6,110,614	11,256,155			

Bajo protesta de decir verdad declaramos que los Estados Financieros y sus Notas son razonablemente correctos y responsabilidad del emisor.

NOTAS DE DESGLOSE

En este apartado son reveladas las cuentas que tuvieron movimiento durante el período acumulado que se presenta, las cuales son derivadas de las operaciones financieras y presupuestales del Instituto.

I) NOTAS AL ESTADO DE SITUACIÓN FINANCIERA.

ACTIVO

Nota-1 Efectivo y Equivalentes.

En el período presentado, el Instituto no registró operaciones financieras relacionadas con fondos con afectación específica e inversiones temporales a 3 meses, el saldo contable que en cuentas bancarias tenía el Instituto al 30 de septiembre de 2016.

CONCEPTO	Número de Cuenta	Saldo contable
Efectivo en Bancos		
BBVA BANCOMER IMPEPAC	197335547	5,251,165.68
BBVA BANCOMER IMPEPAC	197335598	1,664,976.11
Inversiones Temporales		0.00
Total Efectivo y Equivalentes		6,916,141.79

Nota-2 Derechos a Recibir Efectivo o Equivalentes.

Este apartado se integra principalmente por las ministraciones de recursos correspondientes al Presupuesto de Egresos aprobado para el ejercicio de 2016, así como deudores internos, Depósitos en garantía e impuestos a favor y se pueden observar en el Estado de Situación Financiera con los siguientes importes:

NOMBRE	IMPORTE
Cuentas por cobrar a corto plazo	2,875,639.29
Deudores diversos por cobrar a corto plazo	1,263,491.02
Anticipos a proveedores por adquisiciones	552.91
Otros derechos a recibir bienes o servicios a corto Plazo	79,906.90
Valores en garantía (Depósitos en garantía)	517,481.14
TOTAL	4,737,071.26

Nota-3 Inventarios.

En el período presentado el Instituto no registro operaciones financieras relacionadas con inventarios.

Nota-4 Bienes Muebles e Inmuebles.

Para efectos de este desglose este rubro es abordado por separado.

4.1 Bienes Muebles

Considerando lo mencionado en lo referente a las bases de preparación de los estados financieros, el importe de este rubro a la fecha del período asciende a la cantidad de \$15,409,390.00 histórico y es integrado por Muebles de oficina y Estantería, Equipo de Cómputo y Tecnologías de la información, equipo y aparatos audiovisuales, Cámaras fotográficas y de video, equipo de transporte, entre otros, mismos que son resguardados por la Coordinación de Administración de la Dirección Ejecutiva de Administración y Financiamiento del Instituto.

4.2 Bienes Inmuebles

Como se observa en el estado de situación financiera del Instituto, este apartado está integrado por el Terreno por un importe de \$2,977,865.00 y la construcción por un importe de \$5,115,729.02.

Nota-5 Activos Intangibles.

Este concepto se integra por el software identificado en el Instituto, representado el monto por licencias de uso de paquetes de informática para ser aplicados en los sistemas administrativos y operativos computarizados por un importe de \$922,820.61.

Nota-6 Estimaciones y Deterioros.

En el período presentado el Instituto no registro operaciones financieras relacionadas con Estimaciones y Deterioros, derivados de cuentas incobrables y de amortización de bienes intangibles.

Nota-7 Otros Activos.

En el período presentado el Instituto no registro operaciones financieras relacionadas con Otros Activos.

PASIVO

Nota -8 Cuentas por pagar a corto plazo.

Representa el monto de los adeudos del Instituto, que deberá pagar en un plazo menor o igual a doce meses, entre estos están contemplados los adeudos internos, las retenciones por pagar del periodo, adeudos por pagar a terceros, que en su conjunto ascienden a \$4,504,643.00 los cuales se integran de la siguientes cuentas:

NOMBRE	IMPORTE
Servicios personales por pagar a corto plazo	200,527.19
Proveedores por pagar a corto plazo	2,516,684.24
Transferencias otorgadas por pagar a corto plazo	457.03
Retenciones y Contribuciones por pagar	121,712.30
Otras cuentas por pagar a corto plazo	1,665,262.30
TOTAL	\$4,504,643.06

II) NOTAS AL ESTADO DE VARIACIONES EN LA HACIENDA PÚBLICA.

1. Modificaciones al Patrimonio Contribuido.

En el período presentado el importe correspondiente asciende a \$ 21,483,037.00.

2. Modificación al patrimonio Generado.

En el período presentado la entidad generó un ahorro por un importe \$6,110,613.25 del cual puede observarse su conformación en el Estado de Actividades del Instituto. Así mismo se presentan los resultados de ejercicios anteriores por un importe de \$3,980,723.91.

III) NOTAS AL ESTADO DE ACTIVIDADES

3.1 Ingresos y Otros Beneficios.

1. Ingresos de Gestión.

En el período presentado el importe correspondiente a este rubro es por \$9,297,992.01, de los cuales \$211,434.01, corresponden a otros ingresos e intereses ganados.

2. Participaciones, aportaciones, transferencias y asignaciones.

Los ingresos por este concepto por el período que se informa ascendieron a un total de \$64,102,343.63, es integrado por las transferencias internas y asignaciones, ayudas sociales y por las pensiones y jubilaciones.

3.2 Otros Aprovechamientos.

Dentro de otros ingresos se registraron los Intereses generados por Inversiones durante el período Enero a Septiembre 2016.

3.3 Gastos y Otras Pérdidas

1. Gastos de Funcionamiento.

En el período presentado el importe correspondiente a gastos de funcionamiento del Instituto suma la cantidad de \$14,248,456.67, que se integran por las erogaciones correspondientes a servicios personales, materiales y suministros, y servicios generales.

2. Financiamiento Público.

De acuerdo a lo que se establece en la Constitución Política y el Código de Instituciones y Procedimientos Electorales para el Estado de Morelos, el Gobierno del Estado mensualmente ministra recursos para el Financiamiento Público de los Partidos Políticos con registro, a través del Instituto Morelense de Procesos Electorales y Participación Ciudadana, dichos recursos fueron aprobados por el Congreso del Estado y publicados en el Periódico Oficial Tierra y Libertad No. 5326 de fecha 08 de Diciembre de 2015, quedando distribuidos de la siguiente manera:

Al 30 de Septiembre del año 2016, el Instituto Morelense de Procesos Electorales y Participación Ciudadana ha recibido fondos para el año ordinario por un total de \$47,175,870.64 que se ejercieron de la forma siguiente:

ANALISIS DE PRERROGATIVAS				
GASTO ORDINARIO AÑO 2016				
PARTIDO POLITICO	PRESUPUESTO ANUAL	DEVENGADO SEPTIEMBRE	ACUMULADO SEPTIEMBRE	POR EJERCER A SEPTIEMBRE
PAN	6,564,450.02	547,037.50	4,923,337.50	0.00
PRI	9,011,240.88	750,936.74	6,758,430.66	0.00
PRD	9,947,333.55	828,944.46	7,460,500.00	0.00
PT	4,286,096.52	357,174.71	3,214,572.39	0.00

PVEM	5,205,907.12	433,825.59	3,904,430.31	0.00
MC	5,212,596.65	434,383.05	3,909,447.45	0.00
PNA	4,167,073.34	347,256.11	3,125,304.99	0.00
PSDM	4,885,756.23	407,146.35	3,664,317.15	0.00
MORENA	5,825,698.53	485,474.88	4,369,273.92	0.00
Partido Humanista de Morelos	4,123,528.28	343,627.36	3,092,646.24	0.00
Encuentro Social	3,671,480.02	305,956.67	2,753,610.03	0.00
SUMA	62,901,161.14	5,241,763.42	47,175,870.64	0.00

Al 30 de Septiembre del año 2016, el Instituto Morelense de Procesos Electorales y Participación Ciudadana ha recibido fondos para actividades específicas por un total de \$1,415,276.10 que se ejercieron de la forma siguiente:

ACTIVIDADES ESPECIFICAS AÑO 2016				
PARTIDO POLITICO	PRESUPUESTO ANUAL	DEVENGADO A SEPTIEMBRE	ACUMULADO A SEPTIEMBRE	POR EJERCER A SEPTIEMBRE
PAN	196,933.50	16,411.13	147,700.17	0.00
PRI	270,337.23	22,528.10	202,752.90	0.00
PRD	298,420.01	24,868.33	223,814.97	0.00
PT	128582.90	10,715.24	96,437.16	0.00
PVEM	156,177.21	13,014.77	117,132.93	0.00
MC	156,377.90	13,031.49	117,283.41	0.00
PNA	125,012.20	10,417.68	93,759.12	0.00
PSDM	146,572.69	12,214.39	109,929.51	0.00
MORENA	174,770.96	14,564.25	131,078.25	0.00
Partido Humanista de Morelos	123,705.85	10,308.82	92,779.38	0.00
Encuentro Social	110,144.40	9,178.70	82,608.30	0.00
SUMA	1,887,034.85	157,252.90	1,415,276.10	0.00

Al 30 de Septiembre del año 2016, el Instituto Morelense de Procesos Electorales y Participación Ciudadana ha recibido fondos para ampliación de año ordinario por un total de \$1,978,560.00 que se ejercieron de la forma siguiente:

AMPLIACIÓN				
AÑO ORDINARIO 2016				
PARTIDO POLITICO	PRESUPUESTO ANUAL	DEVENGADO A SEPTIEMBRE	ACUMULADO A SEPTIEMBRE	POR EJERCER A SEPTIEMBRE
PAN	275,313.60	22,942.80	206,485.20	0.00
PRI	377,932.21	31,494.35	283,449.15	0.00
PRD	417,192.02	34,766.00	312,894.00	0.00
PT	179,759.25	14,979.94	134,819.46	0.00

PVEM	218,336.19	18,194.68	163,752.12	0.00
MC	218,616.75	18,218.06	163,962.54	0.00
PNA	174,767.41	14,563.95	131,075.55	0.00
PSDM	204,909.03	17,075.75	153,681.75	0.00
MORENA	244,330.29	20,360.86	183,247.74	0.00
Partido Humanista de Morelos	172,941.13	14,411.76	129,705.84	0.00
Encuentro Social	153,982.19	12,831.85	115,486.65	0.00
SUMA	2,638,080.08	219,840.01	1,978,560.00	0.00

Al 30 de Septiembre del año 2016, el Instituto Morelense de Procesos Electorales y Participación Ciudadana ha recibido fondos para ampliación de actividades específicas por un total de \$59,356.80 que se ejercieron de la forma siguiente:

AMPLIACIÓN				
ACTIVIDADES ESPECIFICAS AÑO 2016				
PARTIDO POLITICO	PRESUPUESTO ANUAL	DEVENGADO SEPTIEMBRE	ACUMULADO A SEPTIEMBRE	POR EJERCER A SEPTIEMBRE
PAN	8,259.41	688.28	6,194.52	0.00
PRI	11,337.97	944.83	8,503.47	0.00
PRD	12,515.76	1,042.98	9,386.82	0.00
PT	5,392.78	449.40	4,044.60	0.00
PVEM	6,550.09	545.84	4,912.56	0.00
MC	6,558.50	546.54	4,918.86	0.00
PNA	5,243.02	436.92	3,932.28	0.00
PSDM	6,147.27	512.27	4,610.43	0.00
MORENA	7,329.91	610.83	5,497.47	0.00
Partido Humanista de Morelos	5,188.23	432.35	3,891.15	0.00
Encuentro Social	4,619.47	384.96	3,464.64	0.00
SUMA	79,142.41	6,595.20	59,356.80	0.00

IV) NOTAS AL ESTADO DE FLUJO DE EFECTIVO.

1. Análisis de los Saldos inicial y final

En relación al efectivo se muestra un cuadro expresado en pesos, en el cual se observa la integración del Efectivo y Equivalente del Instituto al inicio del ejercicio y al final del periodo.

Concepto	Inicial	Final
Efectivo y Equivalente	\$9,197,234.96	\$6,916,141.79
Total	\$9,197,234.96	\$6,916,141.79

2. Adquisiciones de Bienes Muebles.

En el período presentado la entidad no ha registrado operaciones financieras acumuladas, relativas a los bienes muebles e inmuebles.

3. Conciliación entre los Ingresos Presupuestarios y Contables, así como entre los Egresos Presupuestarios y los Gastos Contables.

Instituto Morelense de Procesos Electorales y Participación Ciudadana Conciliación entre los Ingresos Presupuestarios y Contables Correspondiente del 1 de Enero al 30 de Septiembre de 2016 (Cifras en pesos)		
1. Ingresos Presupuestarios		\$71,059,765.64
2. Más ingresos contables no presupuestarios		0
2. Más ingresos contables no presupuestarios	0	
Disminución del exceso de estimaciones por pérdida o deterioro u obsolescencia	0	
Disminución del exceso de provisiones	0	
Otros ingresos y beneficios varios	0	
Otros ingresos contables no presupuestarios	2,340,569.99	
3. Menos ingresos presupuestarios no contables		0
Productos de capital	0	
Aprovechamientos capital	0	
Ingresos derivados de financiamientos	0	
Otros Ingresos presupuestarios no contables	0	
4. Ingresos Contables (4 = 1 + 2 - 3)		\$73,400,335.64

Instituto Morelense de Procesos Electorales y Participación Ciudadana Conciliación entre los Egresos Presupuestarios y los Gastos Contables Correspondiente del 1 de Enero al 30 de Septiembre de 2016 (Cifras en pesos)		
1. Total de egresos (presupuestarios)		\$67,324,946.39
2. Menos egresos presupuestarios no contables		35,224
Mobiliario y equipo de administración	0	
Mobiliario y equipo educacional y recreativo	0	
Equipo e instrumental médico y de laboratorio	0	
Vehículos y equipo de transporte	0	
Equipo de defensa y seguridad	0	
Maquinaria, otros equipos y herramientas	0	
Activos biológicos	0	
Bienes inmuebles	0	
Activos intangibles	35,224	
Obra pública en bienes propios	0	
Acciones y participaciones de capital	0	
Compra de títulos y valores	0	
Inversiones en fideicomisos, mandatos y otros análogos	0	
Provisiones para contingencias y otras erogaciones especiales	0	
Amortización de la deuda pública	0	
Adeudos de ejercicios fiscales anteriores (ADEFAS)	0	
Otros Egresos Presupuestales No Contables	0	
3. Más Gasto Contables No Presupuestales		0
Estimaciones, depreciaciones, deterioros, obsolescencia y amortizaciones	0	
Provisiones	0	
Disminución de inventarios	0	
Aumento por insuficiencia de estimaciones por pérdida o deterioro u obsolescencia	0	
Aumento por insuficiencia de provisiones	0	
Otros Gastos	0	
Otros Gastos Contables No Presupuestales	0	
4. Total de Gasto Contable (4 = 1 - 2 + 3)		\$67,289,722.39

NOTAS DE MEMORIA.

1. Cuentas de Orden Contables.

En el período presentado la entidad no registró operaciones financieras que implicaran el registro de cuentas de orden Contable.

2. Cuentas de orden presupuestales.

En atención a las disposiciones establecidas en la Ley General de Contabilidad Gubernamental y al Marco Normativo establecido por el Consejo Nacional de Armonización Contable, el Estado de Situación financiera del Instituto Morelense de Procesos Electorales y Participación Ciudadana presenta el saldo del período de las cuentas presupuestales del ingreso y del egreso, las cuales se enlistan en el siguiente cuadro:

A) Ley de Ingresos

Cuentas de Orden de la Ley de Ingresos
Ley de Ingresos Estimada
Ley de Ingresos por Ejercer
Modificaciones a la Ley de Ingresos Aprobado
Ley de Ingresos Devengada
Ley de Ingresos Recaudada

B) Presupuesto de Egresos

Cuentas de Orden de Egresos Presupuestales
Presupuesto de egresos Aprobado
presupuesto de Egresos por Ejercer
Modificaciones al Presupuesto de Egresos Aprobado
Presupuesto de Egresos Comprometido
Presupuesto de Egresos Devengado
Presupuesto de Egresos Ejercido
Presupuesto de Egresos pagado

3. Pasivos de Contingencia.

Al 30 de septiembre del 2016, El Instituto tiene el siguiente Pasivo Contingente. Por las prestaciones a favor de los trabajadores del Instituto que de acuerdo a las diversas disposiciones que comprenden la seguridad social van acumulándose a favor de los mismos, para cuyo fin y por falta de recursos presupuestales no ha constituido una provisión especial. El Instituto ha adoptado la política de cargar a los resultados los pagos por estos conceptos en el ejercicio en que estos ocurren.

4. Impuesto por Pagar.

Resultado de la Visita domiciliaria por parte del Sistema de Administración Tributaria practicada al Instituto Estatal Electoral con folio PMV3100005/1316001 al PMV3100005/13160029, la autoridad fiscal en aplicación de sus facultades de revisión determinó que no se retuvo ni entero el Impuesto Sobre la Renta de los salarios en general correspondientes a los meses de Octubre, Noviembre y Diciembre del año 2012, calculados con sus accesorios al mes de Junio de 2014, determinándose un crédito fiscal

integrado por los siguientes conceptos y montos, Impuesto Sobre la Renta de los Ingresos por salarios y en general por la prestación de un servicio personal por \$1,195,851.69, parte actualizada por \$2,127.83, por concepto de recargos \$269,070.71 y Multas por \$624,313.44, resultando un total de crédito fiscal por \$2,091,363.67.

5. Indemnización del Personal.

Por falta de disponibilidad presupuestal al 30 de Septiembre de la presente anualidad se requiere el siguiente importe por indemnización para pagar en favor de M. en D. Jesús Saúl Meza, de las prestaciones comprendidas en la Ley Federal de Trabajo, Artículo 34 de la Ley del Servicio Civil y Artículo 58 del Reglamento Interior de Trabajo del Instituto Estatal Electoral, incluyendo el pago de 8 años y 9 meses de antigüedad, así como lo correspondiente en prestaciones por conclusión al cargo de Consejero Presidente del Instituto Estatal Electoral con fecha 30 de septiembre del año 2014 y así cumplir a lo establecido en la disposición 5^a. Transitoria del Código de Procedimientos Electorales, publicado en el periódico oficial "Tierra y Libertad" el día 30 de Junio de 2014 por la cantidad de \$1,026,658.18 de la cual en el mes de Diciembre 2014 se pagó lo referente al Aguinaldo Proporcional y Prima Vacacional por una cantidad de \$ 180,658.87 quedando por pagar la cantidad de \$ 845,999.31

NOTAS DE GESTIÓN ADMINISTRATIVA.

1. Introducción.

Los estados financieros de los entes públicos, proveen de información financiera a los principales usuarios de la misma, la Secretaría de Hacienda del Estado, al Congreso del Estado de Morelos y a la Ciudadanía en general.

2. Panorama Económico y Financiero.

Durante el año 2014 se suscitaron significativas reformas en la Constitución Política de los Estados Unidos Mexicanos, en materia político electoral, así también se derogaron y adicionaron diversas disposiciones de la Constitución Política del Estado Libre y Soberano de Morelos, también en materia político-electoral. Derivado de estas reformas el 25 de junio del 2014 los integrantes de la LI Legislatura del Congreso del Estado de Morelos, en sesión ordinaria, emitieron la declaratoria de la aprobación de la Reforma Constitucional Estatal en materia político electoral, con la aprobación de 23 ayuntamientos de la entidad, dando como resultado la creación del nuevo Código en materia político electoral.

Con la entrada en vigor del Código de Instituciones y Procedimientos Electorales para el Estado de Morelos, publicado en el Periódico Oficial "Tierra y Libertad" número 5201 de fecha 30 de junio de 2014, mismo que abroga el Código Electoral del Estado Libre y Soberano de Morelos aprobado por la Quincuagésima Legislatura del Congreso del Estado de Morelos y publicado en el Periódico Oficial "Tierra y Libertad" número 4647 de fecha 2 de octubre de 2008, así como toda su reglamentación, el Instituto sufrió cambios significativos, como el inicio anticipado del proceso electoral que anteriormente iniciaba en el mes de enero y a partir de esta nueva reglamentación, inicio en el mes de octubre.

Derivado de dichas reformas se extingue el órgano constitucional autónomo denominado Instituto Estatal Electoral, y se crea el Instituto Morelense de Procesos Electorales y Participación Ciudadana como organismo constitucional autónomo, que cuenta con personalidad jurídica patrimonio propio, que goza de autonomía en su funcionamiento, independencia en sus decisiones y es de carácter permanente. (Artículo 63 del Código de Instituciones y Procedimientos Electorales para el Estado de Morelos). Una vez que el Consejero Presidente y los Consejeros Electorales fueron designados por el Consejo General del Instituto Nacional Electoral y después de rendir protesta se constituyó el Consejo Estatal Electoral y a partir de ese momento nació el nuevo órgano electoral.

Bajo este marco, se inicia el proceso electoral contando con la normatividad federal de aplicación estatal, todavía quedando pendientes por definir la operación de temas como la capacitación electoral, la fiscalización de los ingresos y egresos de los partidos políticos y candidatos, la ubicación y la designación de los funcionarios en las Mesas Directivas de Casilla, las reglas, lineamientos, criterios y formatos en materia de resultados preliminares; encuestas o sondeos de opinión, observación electoral; conteos rápidos, impresión de documentación y producción de materiales electorales, etc.

Además de ello el Instituto Nacional Electoral (INE) tiene ahora la facultad de designar y remover al presidente y consejeros electorales del recién creado Instituto Morelense e intervenir en los procesos locales mediante la expedición de reglas, lineamientos y criterios.

Adicional a ello, se conformó un nuevo Consejo Estatal Electoral transitando de cinco a siete consejeros nombrados por el Instituto Nacional Electoral y en espera de la puesta en marcha del Servicio Profesional también a cargo del propio Instituto Nacional Electoral que permitirá la profesionalización del personal institucional.

3. Autorización e Historia.

a) Fecha de creación del ente.

En cumplimiento del artículo 41 apartado C fracción V de la Constitución Política de los Estados Unidos Mexicanos, del artículo *23 fracciones V y VI de la Constitución Política del Estado Libre y Soberano de Morelos y del artículo 63 del Código de Instituciones y

Procedimientos Electorales para el Estado de Morelos el 30 de junio de 2014 se crea el Instituto Morelense de Procesos Electorales y Participación Ciudadana (IMPEPAC).

En fecha 30 de septiembre de 2014, el Consejo General del Instituto Nacional Electoral, mediante acuerdo número INE/CG165/2014, aprobó la designación de Consejeras y Consejeros Presidentes y Consejeras y Consejeros Electorales de los dieciocho organismos públicos locales electorales en el país, así como los periodos de duración respectivos.

En sesión pública extraordinaria de fecha 01 de octubre de 2014, del Consejo Estatal Electoral del Instituto Morelense de Procesos Electorales y Participación Ciudadana, la Consejera Presidente, las Consejeras y los Consejeros Electorales designados para el Estado de Morelos, rindieron la correspondiente protesta de ley; en cumplimiento al resolutiveo tercero del acuerdo del INE/CG165/2014, aprobado por el Consejo General del Instituto Nacional Electoral, así como a la Disposición Transitoria Quinta del Código de Instituciones y Procedimientos Electorales para el Estado de Morelos.

b) Principales cambios en su estructura.

Los principales cambios en la estructura son que con el otrora Instituto Estatal Electoral se contaba con 4 Consejeros Electorales y un Presidente, con el IMPEPAC se cuenta con 6 Consejeros y un Presidente.

De conformidad con el artículo 23 fracción VI de la Constitución Política de Morelos que señala: El Organismo Público Electoral de Morelos, se integrará por un Consejero Presidente y seis Consejeros Electorales, con derecho a voz y voto, un Secretario Ejecutivo y un representante por cada uno de los Partidos Políticos con registro, quienes concurrirán a las sesiones sólo con derecho a voz. El Consejero Presidente y los Consejeros Electorales serán designados por el Consejo General del Instituto Nacional Electoral, en los términos previstos por la normatividad aplicable. El Consejero Presidente y los Consejeros Electorales Estatales deberán ser originarios del Estado de Morelos o contar con una residencia efectiva de por lo menos cinco años anteriores a su designación y cumplir con los requisitos y el perfil que acredite su idoneidad para el cargo que establezca la normatividad aplicable.

4. Organización y Objeto Social.

a) Objeto social.

Como depositario de la autoridad electoral, tiene a su cargo las elecciones locales ordinarias, extraordinarias y los procedimientos de participación ciudadana. En el ámbito de su competencia, garantiza la correcta aplicación de las normas electorales.

Se rige por las disposiciones que se establecen en la Constitución Federal, la Constitución, la normativa y el Código de Instituciones y Procedimientos Electorales, bajo los principios

electorales de constitucionalidad, certeza, legalidad, independencia, imparcialidad, equidad, objetividad, definitividad, profesionalismo, máxima publicidad y paridad de género.

b) Principal actividad.

Artículo 65. Del Código de Instituciones y Procedimientos Electorales que señala: Son fines del Instituto Morelense, los siguientes:

- I. Contribuir al desarrollo de la vida democrática y coadyuvar en la promoción y difusión de la cultura política;
- II. Consolidar el régimen de partidos políticos;
- III. Garantizar a los ciudadanos el ejercicio de los derechos político-electorales y vigilar el cumplimiento de sus obligaciones;
- IV. Asegurar la celebración periódica y pacífica de las elecciones para renovar a los integrantes de los Poderes Legislativo y Ejecutivo y de los ayuntamientos del Estado y, en su caso, los procesos de participación ciudadana, y
- V. Promover la participación ciudadana en la emisión del sufragio y velar por la autenticidad y efectividad del mismo.

Artículo 66. Corresponden al Instituto Morelense las siguientes funciones:

- I. Aplicar las disposiciones generales, reglas, lineamientos, criterios y formatos que, en ejercicio de las facultades que le confiere la Constitución Federal, la normativa y las que establezca el Instituto Nacional;
- II. Garantizar los derechos y el acceso a las prerrogativas de los partidos políticos y candidatos;
- III. Garantizar la ministración oportuna del financiamiento público a que tienen derechos los partidos políticos nacionales y locales y, en su caso, a los candidatos independientes, en la Entidad;
- IV. Desarrollar y ejecutar los programas de educación cívica en el Estado;
- V. Orientar a los ciudadanos en la Entidad para el ejercicio de sus derechos y cumplimiento de sus obligaciones político-electorales;
- VI. Llevar a cabo las actividades necesarias para la preparación de la jornada electoral;
- VII. Imprimir los documentos y producir los materiales electorales, en términos de los lineamientos que al efecto emita el Instituto Nacional;
- VIII. Efectuar el escrutinio y cómputo total de las elecciones que se lleven a cabo en el Estado, con base en los resultados consignados en las actas de cómputos distritales y municipales;
- IX. Expedir las constancias de mayoría y declarar la validez de la elección a los candidatos que hubiesen obtenido la mayoría de votos, así como la constancia de asignación a las fórmulas de representación proporcional de la Legislatura, conforme al cómputo y declaración de validez que efectúe el propio Instituto Morelense;
- X. Efectuar el cómputo de la elección de Gobernador;
- XI. Implementar y operar el Programa de Resultados Electorales Preliminares de las elecciones que se lleven a cabo en la Entidad, de conformidad con las reglas, lineamientos, criterios y formatos que para el efecto emita el Instituto Nacional;

- XII. Verificar el cumplimiento de los criterios generales que emita el Instituto Nacional en materia de encuestas o sondeos de opinión sobre preferencias electorales que deberán adoptar las personas físicas o morales que pretendan llevar a cabo este tipo de estudios en la entidad de que se trate;
- XIII. Desarrollar las actividades que se requieran para garantizar el derecho de los ciudadanos a realizar labores de observación electoral en el Estado, de acuerdo con los lineamientos y criterios que emita el Instituto Nacional;
- XIV. Ordenar la realización de conteos rápidos basados en las actas de escrutinio y cómputo de casilla a fin de conocer las tendencias de los resultados el día de la jornada electoral, de conformidad con los lineamientos emitidos por el Instituto Nacional;
- XV. Organizar, desarrollar, y realizar el cómputo de votos y declarar los resultados de los mecanismos de participación ciudadana;
- XVI. Supervisar las actividades que realicen los órganos distritales y municipales, durante el proceso electoral;
- XVII. Informar a la Unidad Técnica de Vinculación con los Organismos Públicos Locales, sobre el ejercicio de las funciones que le hubiera delegado el Instituto Nacional, conforme a lo previsto por la Ley General de Instituciones y Procedimientos Electorales y demás disposiciones que emita el Consejo General del Instituto Nacional, y
- XVIII. Las demás que determine la Ley General de Instituciones y Procedimientos Electorales y aquéllas no reservadas al Instituto Nacional, que establezca este Código.

c) Ejercicio fiscal.

Los ejercicios fiscales del Instituto comprenden del 01 de enero al 31 de diciembre de cada año.

d) Régimen jurídico.

El aplicable al órgano autónomo en los términos de la Constitución Política de los Estados Unidos Mexicanos, la Constitución Política del Estado de Morelos y el Código de Instituciones y Procedimientos Electorales para el Estado de Morelos.

e) Consideraciones fiscales del ente.

Las obligaciones fiscales a cargo del ente público son las determinadas por las leyes fiscales vigentes para los contribuyentes clasificados como personas morales con fines no lucrativos.

f) Estructura organizacional básica.

De conformidad con el Código de Instituciones y Procedimientos Electorales para el Estado de Morelos.

El Instituto está conformado por 1 consejero presidente 6 consejeros electorales, 1 secretario ejecutivo y 3 directores ejecutivos.

g) Fideicomisos, mandatos y análogos de los cuales es fideicomitente o fiduciario.

El Instituto no cuenta con fideicomisos, mandatos ni análogos.

5. Bases de Preparación de los Estados Financieros.

A partir del 1 de Octubre de 2014, el Instituto Morelense de Procesos Electorales y Participación Ciudadana, como órgano autónomo, en cumplimiento a lo previsto en el artículo cuarto transitorio de la Ley General de Contabilidad Gubernamental, realiza sus registros contables con base acumulativa y en apego al Marco Conceptual, Postulados Básicos y Manual de Contabilidad Gubernamental armonizados, y demás disposiciones emitidas por el Consejo Nacional de Armonización Contable (CONAC), para facilitar el registro, transparencia, la rendición de cuentas y la fiscalización de los activos, pasivos, patrimonio, ingresos y gastos y, en general, contribuir a medir la eficacia, economía y eficiencia del gasto e ingresos del Instituto.



Información Presupuestaria

CUENTA PÚBLICA
INSTITUTO MORELENSE DE PROCESOS ELECTORALES Y
PARTICIPACION CIUDADANA 3° TRIMESTRE

2016

Rubro de Ingresos	Ingreso					Diferencia
	Estimado (1)	Ampliaciones y Reducciones (2)	Modificado (3= 1 + 2)	Devengado (4)	Recaudado (5)	
Impuestos	-	-	-	-	-	(6 = 5 - 1)
Cuotas y Aportaciones de Seguridad Social	-	-	-	-	-	-
Contribuciones de Mejoras	-	-	-	-	-	-
Derechos	-	-	-	-	-	-
Productos	-	-	-	-	-	-
Corriente	-	-	-	-	-	-
Capital	-	-	-	-	-	-
Aprovechamientos	-	6,957,422	6,957,422	6,957,422	6,957,422	6,957,422
Corriente	-	6,957,422	6,957,422	6,957,422	6,957,422	6,957,422
Capital	-	-	-	-	-	-
Ingresos por Ventas de Bienes y Servicios	-	-	-	-	-	-
Participaciones y Aportaciones	-	-	-	-	-	-
Transferencias, Asignaciones, Subsidios y Otras Ayudas	58,203,650	5,898,694	64,102,344	64,102,344	62,289,801	4,086,151
Ingresos Derivados de Financiamientos	-	-	-	-	-	-
Total	58,203,650	12,856,116	71,059,766	71,059,766	69,247,223	11,043,573
					Ingresos excedentes ¹	

Estado Analítico de Ingresos Por Fuente de Financiamiento	Ingreso					Diferencia
	Estimado (1)	Ampliaciones y Reducciones (2)	Modificado (3= 1 + 2)	Devengado (4)	Recaudado (5)	
Ingresos del Gobierno	58,203,650	12,856,116	71,059,766	71,059,766	69,247,223	11,043,573
Impuestos	-	-	-	-	-	-
Contribuciones de Mejoras	-	-	-	-	-	-
Derechos	-	-	-	-	-	-
Productos	-	-	-	-	-	-
Corriente	-	-	-	-	-	-
Capital	-	-	-	-	-	-
Aprovechamientos	-	6,957,422	6,957,422	6,957,422	6,957,422	6,957,422
Corriente	-	6,957,422	6,957,422	6,957,422	6,957,422	6,957,422
Capital	-	-	-	-	-	-
Participaciones y Aportaciones	-	-	-	-	-	-
Transferencias, Asignaciones, Subsidios y Otras Ayudas	58,203,650	5,898,694	64,102,344	64,102,344	62,289,801	4,086,151
Ingresos de Organismos y Empresas	-	-	-	-	-	-
Cuotas y Aportaciones de Seguridad Social	-	-	-	-	-	-
Ingresos por Ventas de Bienes y Servicios	-	-	-	-	-	-
Transferencias, Asignaciones, Subsidios y Otras Ayudas	-	-	-	-	-	-
Ingresos derivados de financiamiento	-	-	-	-	-	-
Ingresos Derivados de Financiamientos	-	-	-	-	-	-
Total	58,203,650	12,856,116	71,059,766	71,059,766	69,247,223	11,043,573
					Ingresos excedentes ¹	

¹ Los ingresos excedentes se presentan para efectos de cumplimiento de la Ley General de Contabilidad Gubernamental y el importe reflejado debe ser siempre mayor a cero

Concepto	Egresos						Subejercicio
	Aprobado	Ampliaciones/ (Reducciones)	Modificado	Devengado	Pagado		
	1	2	3 = (1 + 2)	4	5		6 = (3 - 4)
Secretaría Ejecutiva de la Gubernatura	-	-	-	-	-	-	-
Secretaría de Gobierno	-	-	-	-	-	-	-
Secretaría de Hacienda	-	-	-	-	-	-	-
Secretaría de Economía	-	-	-	-	-	-	-
Secretaría de Desarrollo Agropecuario	-	-	-	-	-	-	-
Secretaría de Obras Públicas	-	-	-	-	-	-	-
Secretaría de Educación	-	-	-	-	-	-	-
Secretaría de Salud	-	-	-	-	-	-	-
Fiscalía General del Estado	-	-	-	-	-	-	-
Secretaría de Administración	-	-	-	-	-	-	-
Secretaría de la Contraloría	-	-	-	-	-	-	-
Comisión Estatal de Seguridad Pública	-	-	-	-	-	-	-
Consejería Jurídica	-	-	-	-	-	-	-
Secretaría de Turismo	-	-	-	-	-	-	-
Secretaría de Desarrollo Social	-	-	-	-	-	-	-
Secretaría del Trabajo	-	-	-	-	-	-	-
Secretaría de Cultura	-	-	-	-	-	-	-
Secretaría de Desarrollo Sustentable	-	-	-	-	-	-	-
Secretaría de Innovación, Ciencia y Tecnología	-	-	-	-	-	-	-
Secretaría de Movilidad y Transporte	-	-	-	-	-	-	-
Secretaría de Información y Comunicación	-	-	-	-	-	-	-
Gastos Institucionales	-	-	-	-	-	-	-
Poder Legislativo	-	-	-	-	-	-	-
Poder Judicial	-	-	-	-	-	-	-
Organismos Autónomos	58,203,650	12,855,213	71,058,863	67,324,947	67,263,266	3,733,916	
Entidades Paraest. y Fid. No Emp. y No Fin.	-	-	-	-	-	-	-
Fideicomisos Emp. No Fin. con Part. Est. May.	-	-	-	-	-	-	-
Poder Ejecutivo de los Municipios	-	-	-	-	-	-	-
Total del Gasto	58,203,650	12,855,213	71,058,863	67,324,947	67,263,266	3,733,916	



Cuenta Pública 2016
 Instituto Morelense de Procesos Electorales y Participación Ciudadana
 Estado Analítico del Ejercicio del Presupuesto de Egresos
 Clasificación Económica (por Tipo de Gasto)
 Del 1 de enero al 30 de Septiembre de 2016



Concepto	Egresos						Subejercicio
	Aprobado	Ampliaciones/ (Reducciones)	Modificado	Devengado	Pagado		
	1	2	3 = (1 + 2)	4	5	6 = (3 - 4)	
Gasto Corriente	55,692,895	12,899,708	68,592,603	64,937,920	64,876,239	3,654,683	
Gasto de Capital	-	79,519	79,519	35,224	35,224	44,295	
Amortización de la Deuda y Disminución de Pasivos	-	-	-	-	-	-	
Pensiones y Jubilaciones	2,510,755	(124,014)	2,386,741	2,351,803	2,351,803	34,938	
Participaciones	-	-	-	-	-	-	
Total del Gasto	58,203,650	12,855,213	71,058,863	67,324,947	67,263,266	3,733,916	

Concepto	Egresos						Subejercicio
	Aprobado	Ampliaciones/ (Reducciones)	Modificado	Devengado	Pagado		
	1	2	3 = (1 + 2)	4	5	6 = (3 - 4)	
Servicios Personales	5,799,893	9,014,301	14,814,194	12,622,106	12,571,751	2,192,088	
Remuneraciones al Personal de Carácter Permanente	5,721,165	(3,058,298)	2,662,867	2,654,530	2,654,530	8,337	
Remuneraciones al Personal de Carácter Transitorio	-	2,288,067	2,288,067	1,874,354	1,874,354	413,713	
Remuneraciones Adicionales y Especiales	-	8,089,014	8,089,014	6,568,235	6,568,235	1,520,779	
Seguridad Social	28,839	735,778	764,617	710,588	674,033	54,029	
Otras Prestaciones Sociales y Económicas	49,889	959,740	1,009,629	814,399	800,599	195,230	
Previsiones	-	-	-	-	-	-	
Pago de Estímulos a Servidores Públicos	-	-	-	-	-	-	
Materiales y Suministros							
Materiales de Administración, Emisión de Documentos y Artículos Oficiales	-	620,633	620,633	208,019	208,019	412,614	
Alimentos y Utensilios	-	217,886	217,886	27,650	27,650	190,236	
Materias Primas y Materiales de Producción y Comercialización	-	248,353	248,353	136,009	136,009	112,344	
Materiales y Artículos de Construcción y de Reparación	-	-	-	-	-	-	
Productos Químicos, Farmacéuticos y de Laboratorio	-	37,649	37,649	4,702	4,702	32,947	
Combustibles, Lubrificantes y Aditivos	-	24,360	24,360	475	475	23,885	
Vestuario, Blancos, Prendas de Protección y Artículos Deportivos	-	91,021	91,021	37,819	37,819	53,202	
Materiales y Suministros Para Seguridad	-	-	-	-	-	-	
Herramientas, Refacciones y Accesorios Menores	-	-	-	-	-	-	
	-	1,364	1,364	1,364	1,364	-	
Servicios Generales							
Servicios Básicos	-	2,462,813	2,462,813	1,418,332	1,407,006	1,044,481	
Servicios de Arrendamiento	-	610,724	610,724	573,184	573,184	37,540	
Servicios Profesionales, Científicos, Técnicos y Otros Servicios	-	440,439	440,439	356,708	356,708	83,731	
Servicios Financieros, Bancarios y Comerciales	-	404,784	404,784	9,502	9,502	395,282	
Servicios de Instalación, Reparación, Mantenimiento y Conservación	-	268,999	268,999	117,584	117,584	151,415	
Servicios de Comunicación Social y Publicidad	-	421,783	421,783	100,933	100,932	320,850	
Servicios de Traslado y Viáticos	-	39,082	39,082	30,082	30,082	9,000	
Servicios Oficiales	-	59,008	59,008	28,616	28,616	30,392	
Otros Servicios Generales	-	5,459	5,459	2,159	2,159	3,300	
	-	212,535	212,535	199,564	188,239	12,971	

Concepto	Egresos						Subejercicio
	Aprobado	Ampliaciones/ (Reducciones)	Modificado	Devengado	Pagado		
	1	2	3 = (1 + 2)	4	5	6 = (3 - 4)	
Transferencias, Asignaciones, Subsidios y Otras Ayudas	52,403,757	677,947	53,081,704	53,041,266	53,041,266	40,438	
Transferencias Internas y Asignaciones al Sector Público	49,843,502	785,561	50,629,063	50,629,063	50,629,063	-	
Transferencias al Resto del Sector Público	-	-	-	-	-	-	
Subsidios y Subvenciones	-	-	-	-	-	-	
Ayudas Sociales	49,500	16,400	65,900	60,400	60,400	5,500	
Pensiones y Jubilaciones	2,510,755	(124,014)	2,386,741	2,351,803	2,351,803	34,938	
Transferencias a Fideicomisos, Mandatos y Otros Análogos	-	-	-	-	-	-	
Transferencias a la Seguridad Social	-	-	-	-	-	-	
Donativos	-	-	-	-	-	-	
Transferencias al Exterior	-	-	-	-	-	-	
Bienes Muebles, Inmuebles e Intangibles	-	79,519	79,519	35,224	35,224	44,295	
Mobiliario y Equipo de Administración	-	32,198	32,198	-	-	32,198	
Mobiliario y Equipo Educativo y Recreativo	-	12,097	12,097	-	-	12,097	
Equipo e Instrumental Médico y de Laboratorio	-	-	-	-	-	-	
Vehículos y Equipo de Transporte	-	-	-	-	-	-	
Equipo de Defensa y Seguridad	-	-	-	-	-	-	
Maquinaria, Otros Equipos y Herramientas	-	-	-	-	-	-	
Activos Biológicos	-	-	-	-	-	-	
Bienes Inmuebles	-	-	-	-	-	-	
Activos Intangibles	-	35,224	35,224	35,224	35,224	-	
Inversión Pública	-	-	-	-	-	-	
Obra Pública en Bienes de Dominio Público	-	-	-	-	-	-	
Obra Pública en Bienes Propios	-	-	-	-	-	-	
Proyectos Productivos y Acciones de Fomento	-	-	-	-	-	-	
Inversiones Financieras y Otras Provisiones	-	-	-	-	-	-	
Inversiones Para el Fomento de Actividades Productivas	-	-	-	-	-	-	
Acciones y Participaciones de Capital	-	-	-	-	-	-	
Compra de Títulos y Valores	-	-	-	-	-	-	
Concesión de Préstamos	-	-	-	-	-	-	
Inversiones en Fideicomisos, Mandatos y Otros Análogos	-	-	-	-	-	-	
Otras Inversiones Financieras	-	-	-	-	-	-	
Provisiones para Contingencias y Otras Erogaciones Especiales	-	-	-	-	-	-	

Concepto	Egresos					Subejercicio
	Aprobado	Ampliaciones/ (Reducciones)	Modificado	Devengado	Pagado	
	1	2	3 = (1 + 2)	4	5	6 = (3 - 4)
Participaciones y Aportaciones	-	-	-	-	-	-
Participaciones	-	-	-	-	-	-
Aportaciones	-	-	-	-	-	-
Convenios	-	-	-	-	-	-
Deuda Pública	-	-	-	-	-	-
Amortización de la Deuda Pública	-	-	-	-	-	-
Intereses de la Deuda Pública	-	-	-	-	-	-
Comisiones de la Deuda Pública	-	-	-	-	-	-
Gastos de la Deuda Pública	-	-	-	-	-	-
Costo por Coberturas	-	-	-	-	-	-
Apoyos Financieros	-	-	-	-	-	-
Adeudos de Ejercicios Fiscales Anteriores (Adefás)	-	-	-	-	-	-
Total del Gasto	58,203,650	12,855,213	71,058,863	67,324,947	67,263,266	3,733,916

Concepto	Egresos						Subejercicio
	Aprobado	Ampliaciones/ (Reducciones)	Modificado	Devengado	Pagado		
	1	2	3 = (1 + 2)	4	5	6 = (3 - 4)	
Gobierno	58,203,650	12,855,213	71,058,863	67,324,947	67,263,266	3,733,916	
Legislación	-	-	-	-	-	-	
Justicia	-	-	-	-	-	-	
Coordinación de la Política de Gobierno	58,203,650	12,855,213	71,058,863	67,324,947	67,263,266	3,733,916	
Relaciones Exteriores	-	-	-	-	-	-	
Asuntos Financieros y Hacendarios	-	-	-	-	-	-	
Seguridad Nacional	-	-	-	-	-	-	
Asuntos de Orden Público y de Seguridad Interior	-	-	-	-	-	-	
Otros Servicios Generales	-	-	-	-	-	-	
Desarrollo Social	-	-	-	-	-	-	
Protección Ambiental	-	-	-	-	-	-	
Vivienda y Servicios a la Comunidad	-	-	-	-	-	-	
Salud	-	-	-	-	-	-	
Recreación, Cultura y Otras Manifestaciones Sociales	-	-	-	-	-	-	
Educación	-	-	-	-	-	-	
Protección Social	-	-	-	-	-	-	
Otros Asuntos Sociales	-	-	-	-	-	-	
Desarrollo Económico	-	-	-	-	-	-	
Asuntos Económicos, Comerciales y Laborales en General	-	-	-	-	-	-	
Agropecuaria, Silvicultura, Pesca y Caza	-	-	-	-	-	-	
Combustibles y Energía	-	-	-	-	-	-	
Minería, Manufacturas y Construcción	-	-	-	-	-	-	
Transporte	-	-	-	-	-	-	
Comunicaciones	-	-	-	-	-	-	
Turismo	-	-	-	-	-	-	
Ciencia, Tecnología e Innovación	-	-	-	-	-	-	
Otras Industrias y Otros Asuntos Económicos	-	-	-	-	-	-	
Otras no Clasificadas en Funciones Anteriores	-	-	-	-	-	-	
Transacciones de la Deuda Pública / Costo Financiero de la Deuda	-	-	-	-	-	-	
Transferencias, Participaciones y Aportaciones entre Diferentes Niveles y Ordenes de Gobierno	-	-	-	-	-	-	
Saneamiento del Sistema Financiero	-	-	-	-	-	-	
Adeudos de Ejercicios Fiscales Anteriores	-	-	-	-	-	-	
Total del Gasto	58,203,650	12,855,213	71,058,863	67,324,947	67,263,266	3,733,916	



Cuenta Pública 2016
Instituto Morelense de Procesos Electorales y Participación Ciudadana
Endeudamiento Neto
Del 1 de enero al 30 de Septiembre de 2016



Identificación de Crédito o Instrumento	Contratación / Colocación A	Amortización B	Endeudamiento Neto C = A - B
	Créditos Bancarios		
	-	-	-
	-	-	-
	-	-	-
	NO APLICA		
	-	-	-
	-	-	-
	-	-	-
	-	-	-
	-	-	-
	-	-	-
	-	-	-
Total Créditos Bancarios	-		-
	Otros Instrumentos de Deuda		
	-	-	-
	-	-	-
	-	-	-
	-	-	-
	-	-	-
	-	-	-
	-	-	-
	-	-	-
Total Otros Instrumentos de Deuda	-		-
TOTAL	-		-



Cuenta Pública 2016
 Instituto Morelense de Procesos Electorales y Participación Ciudadana
 Intereses de la Deuda
 Del 1 de enero al 30 de Septiembre de 2016



Identificación de Crédito o Instrumento	Devengado	Pagado
Créditos Bancarios		
	-	-
	-	-
	-	-
	-	-
	-	-
	-	-
	-	-
	-	-
	-	-
	-	-
	-	-
	-	-
	-	-
	-	-
Total de Intereses de Créditos Bancarios	-	-
Otros Instrumentos de Deuda		
	-	-
	-	-
	-	-
	-	-
	-	-
	-	-
	-	-
	-	-
	-	-
	-	-
	-	-
	-	-
	-	-
Total de Intereses de Otros Instrumentos de Deuda	-	-
	-	-
TOTAL	-	-



Información Programática

CUENTA PÚBLICA
INSTITUTO MORELENSE DE PROCESOS ELECTORALES Y
PARTICIPACION CIUDADANA 3° TRIMESTRE

2016

Concepto	Egresos					Subejercicio
	Aprobado	Ampliaciones/ (Reducciones)	Modificado	Devengado	Pagado	
	1	2	3 = (1 + 2)	4	5	6 = (3 - 4)
Programas						
Subsidios: Sector Social y Privado o Entidades Federativas y Municipios	49,843,502	785,561	50,629,063	50,629,063	50,629,063	-
Sujetos a Regías de Operación						
Otros Subsidios	49,843,502	785,561	50,629,063	50,629,063	50,629,063	-
Desempeño de las Funciones	8,360,148	12,069,652	20,429,800	16,695,884	16,634,203	3,733,916
Prestación de Servicios Públicos	8,360,148	12,069,652	20,429,800	16,695,884	16,634,203	3,733,916
Provisión de Bienes Públicos	-	-	-	-	-	-
Planeación, seguimiento y evaluación de políticas públicas	-	-	-	-	-	-
Promoción y fomento	-	-	-	-	-	-
Regulación y supervisión	-	-	-	-	-	-
Funciones de las Fuerzas Armadas (Unicamente Gobierno Federal)	-	-	-	-	-	-
Específicos	-	-	-	-	-	-
Proyectos de Inversión	-	-	-	-	-	-
Administrativos y de Apoyo	-	-	-	-	-	-
Apoyo al proceso presupuestario y para mejorar la eficiencia institucional	-	-	-	-	-	-
Apoyo a la función pública y al mejoramiento de la gestión	-	-	-	-	-	-
Operaciones ajenas	-	-	-	-	-	-
Compromisos	-	-	-	-	-	-
Obligaciones de cumplimiento de resolución jurisdiccional	-	-	-	-	-	-
Desastres Naturales	-	-	-	-	-	-
Obligaciones	-	-	-	-	-	-
Pensiones y jubilaciones	-	-	-	-	-	-
Aportaciones a la seguridad social	-	-	-	-	-	-
Aportaciones a fondos de estabilización	-	-	-	-	-	-
Aportaciones a fondos de inversión y reestructura de pensiones	-	-	-	-	-	-
Programas de Gasto Federalizado (Gobierno Federal)	-	-	-	-	-	-
Gasto Federalizado	-	-	-	-	-	-
Participaciones a entidades federativas y municipios	-	-	-	-	-	-
Costo financiero, deuda o apoyos a deudores y ahorradores de la banca	-	-	-	-	-	-
Adeudos de ejercicios fiscales anteriores	-	-	-	-	-	-
Total del Gasto	58,203,650	12,855,213	71,058,863	67,324,947	67,263,266	3,733,916

Concepto	Estimado	Devengado	Pagado ³
I. Ingresos Presupuestarios (I=1+2)	58,203,650	71,059,766	69,247,223
1. Ingresos del Gobierno de la Entidad Federativa ¹	58,203,650	71,059,766	69,247,223
2. Ingresos del Sector Paraestatal ¹	-	-	-
II. Egresos Presupuestarios (II=3+4)	58,203,650	67,324,947	67,263,266
3. Egresos del Gobierno de la Entidad Federativa ²	58,203,650	67,324,947	67,263,266
4. Egresos del Sector Paraestatal ²	-	-	-
III. Balance Presupuestario (Superávit o Déficit) (III = I - II)	-	3,734,819	1,983,957

Concepto	Estimado	Devengado	Pagado ³
III. Balance presupuestario (Superávit o Déficit)	-	3,734,819	1,983,957
IV. Intereses, Comisiones y Gastos de la Deuda	-	-	-
V. Balance Primario (Superávit o Déficit) (V= III - IV)	-	3,734,819	1,983,957

Concepto	Estimado	Devengado	Pagado ³
A. Financiamiento	-	-	-
B. Amortización de la deuda	-	-	-
C. Endeudamiento ó desendeudamiento (C = A - B)	-	-	-

¹ Los Ingresos que se presentan son los ingresos presupuestarios totales sin incluir los ingresos por financiamientos. Los Ingresos del Gobierno de la Entidad Federativa corresponden a los del Poder Ejecutivo, Legislativo Judicial y Autónomos

² Los egresos que se presentan son los egresos presupuestarios totales sin incluir los egresos por amortización. Los egresos del Gobierno de la Entidad Federativa corresponden a los del Poder Ejecutivo, Legislativo, Judicial y Organos Autónomos

³ Para Ingresos se reportan los ingresos recaudados; para egresos se reportan los egresos pagados



Anexos

Clave	Fondo, Programa o Convenio	Relación de cuentas bancarias productivas específicas		
		Institución Bancaria	Datos de la Cuenta Bancaria	Número de Cuenta
	NO APLICA			



MORELOS
PODER EJECUTIVO



Universidad Autónoma del Estado de Morelos

CUENTA PÚBLICA CONSOLIDADA
ORGANISMOS AUTÓNOMOS
ENERO - SEPTIEMBRE

2016



**UNIVERSIDAD AUTÓNOMA DEL
ESTADO DE MORELOS**

Introducción



UNIVERSIDAD AUTÓNOMA DEL ESTADO DE MORELOS
CUENTA PÚBLICA
ENERO-SEPTIEMBRE

2016

INTRODUCCIÓN

En cumplimiento de la Ley General de Contabilidad Gubernamental y demás lineamientos que le son aplicables, la Universidad Autónoma del Estado de Morelos emite sus Estados Financieros, mediante los cuales se plasman los resultados financieros y se proporciona la información requerida por los diversos entes y usuarios, tanto fiscalizadores, como directivos y sociedad en general.

PANORAMA ECONÓMICO Y FINANCIERO

Esta universidad recibe para su operación, subsidios tanto del Gobierno Federal como del Estatal, lo que permite proporcionar educación de calidad a estudiantes de escasos recursos, sin la carga de colegiaturas excesivas que obstaculicen su preparación profesional; sin embargo, en los últimos procesos de ingreso, todavía se rechazaron aspirantes por falta de cupo, por ende se requiere de más recursos para incrementar la matrícula, es por ello, que al igual que otras instituciones educativas a nivel nacional, hemos convocado a las distintas instancias gubernamentales a invertir mayor capital a la educación, a fin de que en un futuro sea factible cumplir cabalmente con este compromiso social.

Actualmente la universidad eroga conceptos no contemplados en los subsidios ordinarios tales como pago de jubilados y pensionados, horas docencia y carrera docente, que como consecuencia del importante incremento de matrícula, han aumentado; por ello es necesario que las autoridades que nos apoyan con dichos subsidios, incluyan estos conceptos e incrementen sustancialmente esos apoyos, de lo contrario la viabilidad financiera de la universidad estará en riesgo.

AUTORIZACIÓN E HISTORIA

El ordenamiento legal que da vida a la Universidad Autónoma del Estado de Morelos es La Ley Orgánica que data del 22 de Noviembre de 1967 con vigencia hasta el 12 de Agosto del 2008, y la define como un Organismo Descentralizado del Gobierno del Estado de Morelos, encargada de impartir la enseñanza superior, con personalidad jurídica, patrimonio y plena autonomía en su régimen jurídico, económico y administrativo.

A partir del 13 de Agosto del 2008, la nueva Ley Orgánica define a la Universidad Autónoma del Estado de Morelos, como un Organismo Público Autónomo del Estado de Morelos, con plenas facultades de gestión y control presupuestal, personalidad jurídica y patrimonio propios cuyos fines son la prestación de servicios públicos de educación de los tipos medio superior y superior, de investigación, de difusión de la cultura y extensión de los servicios.

Desde su creación esta universidad ha participado activamente en el quehacer cultural de nuestro estado, siendo parte importante en el desarrollo y fortalecimiento del entorno social.

ORGANIZACIÓN Y OBJETO SOCIAL

La Misión de la UAEM es formar integralmente ciudadanos a la vez que profesionales libres, críticos y socialmente responsables, capaces de construir conscientemente su propio proyecto de vida; de contribuir a la construcción de la democracia y desenvolverse en un mundo sin fronteras, incierto y paradójico, reconociéndose como miembros del género humano y como parte de la naturaleza; de actuar ética, comunicativa y cooperativamente para contribuir a resolver los problemas y satisfacer las necesidades de los distintos sectores y grupos poblacionales del Estado de Morelos y, en general, de la sociedad globalizada en la que están insertos, así como de participar en la producción, recreación y transformación de la cultura; mediante una educación media superior y superior incluyente, con calidad y pertinencia social, comprometida con la sustentabilidad y articulada tanto a las necesidades de sus jóvenes estudiantes como a las exigencias y desafíos relacionados con la generación y aplicación de los conocimientos, la extensión de los servicios y la difusión de la cultura en el mundo contemporáneo.

ARMONIZACIÓN CONTABLE

Después de un largo y minucioso proceso de selección, se seleccionó la plataforma informática para registrar la información con los requerimientos de la armonización contable. En el mes de junio de 2014 se inició el proceso de implementación de dicho sistema informático, comenzando los trabajos de captura, registro y control de las operaciones del área financiera, hemos avanzado sustancialmente, tal es el caso que con base en dicho sistema hemos cumplido con la emisión de la información financiera que señala la Ley General de Contabilidad Gubernamental y el Consejo Nacional de Armonización Contable (CONAC).

Durante este periodo de implementación, trabajamos muy de cerca con nuestros auditores externos que directamente han verificado la operatividad del sistema y por ello en los dictámenes de la cuenta pública de 2014 y de 2015, se ha reconocido como razonable la presentación de los estados financieros con base en dicha normatividad.

La emisión de estos Estados Contables, Presupuestales y Programáticos, es elaborada con base con los lineamientos de la armonización contable, cumpliendo en tiempo y forma con los requerimientos señalados.

CERTIFICACIÓN EN LA NORMA ISO 9001-2008.

En el marco institucional del PIDE 2012-2018, la Universidad Autónoma del Estado de Morelos (UAEM) asumió el compromiso de certificar sus servicios financieros, escolares, bibliotecarios y de recursos humanos bajo las nuevas reglas de modernización, para brindarle a los alumnos, exalumnos y clientes internos, servicios de calidad y así constituirnos como una Universidad socialmente responsable. Para ello se realizaron exhaustivos trabajos de análisis, de las actividades que representan cada uno de los procesos a certificar y se llevaron a cabo sesiones de trabajo con todos los implicados, personal administrativo, mandos medios y directivos para proponer mejoras, las cuales se aceptaron y el pasado mes de octubre de 2014, en una primera etapa 11 procesos se certificaron bajo la norma de calidad ISO 9001-2008. Para 2015, 4 procesos se adicionaron y en el mes de octubre de 2015 se les otorgó la certificación por lo que a la fecha ya contamos con 15 procesos certificados bajo dicha norma.

Procesos certificados:

- Admisión de aspirantes de nuevo ingreso
- Petición de examen de titulación y expedición de títulos
- Control Presupuestal
- Registro de ingreso y del egreso
- Nómina
- Prestaciones al personal
- Movimientos y altas del personal
- Incidencias del personal
- Capacitación al personal
- Gestión e integración de recursos de información
- Servicios bibliotecarios
- Desarrollo de colecciones
- Cálculo y pago de cuotas Obrero-Patronales (INFONAVIT)
- Suficiencia presupuestal de fichas técnicas para el personal contratado por honorarios
- Validación académica del alumno y actualización del SADCE

De esta manera, nos posicionamos como una de las pocas instituciones de educación superior que han realizado la labor de diseñar e implementar la certificación como un sistema de gestión, que garantice la calidad en el desempeño de sus funciones.



UNIVERSIDAD AUTÓNOMA DEL
ESTADO DE MORELOS

Información Contable



CUENTA PÚBLICA
UNIVERSIDAD AUTÓNOMA DEL ESTADO DE MORELOS
ENERO-SEPTIEMBRE

2016



Concepto	2016	2015	Concepto	2016	2015
INGRESOS Y OTROS BENEFICIOS			GASTOS Y OTRAS PÉRDIDAS		
Ingresos de la Gestión	122,297,751	106,163,636	Gastos de Funcionamiento	1,585,806,440	1,364,678,947
Impuestos	-	-	Servicios Personales	1,334,371,040	1,141,663,818
Cuotas y Aportaciones de Seguridad Social	-	-	Materiales y Suministros	49,501,538	34,056,829
Contribuciones de Mejoras	-	-	Servicios Generales	201,933,862	188,958,300
Derechos	-	-	Transferencia, Asignaciones, Subsidios y Otras Ayudas	-	-
Productos de Tipo Corriente	-	-	Transferencias Internas y Asignaciones al Sector Público	-	-
Aprovechamientos de Tipo Corriente	-	-	Transferencias al Resto del Sector Público	-	-
Ingresos por Venta de Bienes y Servicios	122,297,751	106,163,636	Subsidios y Subvenciones	-	-
Ingresos no Comprendidos en las Fracciones de la Ley de Ingresos	-	-	Ayudas Sociales	-	-
Causados en Ejercicios Fiscales Anteriores Pendientes de Liquidación o Pago	-	-	Pensiones y Jubilaciones	-	-
Participaciones, Aportaciones, Transferencias, Asignaciones, Subsidios y Otras Ayudas	1,421,860,889	1,305,497,509	Transferencias a Fideicomisos, Mandatos y Contratos Análogos	-	-
Participaciones y Aportaciones	88,112,088	64,814,161	Transferencias a la Seguridad Social	-	-
Transferencia, Asignaciones, Subsidios y Otras ayudas	1,333,748,801	1,240,683,348	Donativos	-	-
Otros Ingresos y Beneficios	42,638,738	32,912,839	Transferencias al Exterior	-	-
Ingresos Financieros	8,033,282	4,404,810	Participaciones y Aportaciones	-	-
Incremento por Variación de Inventarios	-	-	Participaciones	-	-
Disminución del Exceso de Estimaciones por Pérdida o Deterioro u Obsolescencia	-	-	Aportaciones	-	-
Disminución del Exceso de Provisiones	34,605,456	28,508,029	Convenios	-	-
Otros Ingresos y Beneficios Varios	-	-	Intereses, Comisiones y Otros Gastos de la Deuda Pública	19,199,790	-
Total de Ingresos y Otros Beneficios	1,586,797,378	1,444,573,984	Intereses de la Deuda Pública	16,161,459	-
			Comisiones de la Deuda Pública	106,707	-
			Gastos de la Deuda Pública	-	-
			Costo por Coberturas	2,931,624	-
			Apoyos Financieros	-	-
			Otros Gastos y Pérdidas Extraordinarias	72,812,441	29,710,918
			Estimaciones, Depreciaciones, Deterioros, Obsolescencia y Amortizaciones	72,812,441	29,710,828
			Provisiones	-	-
			Disminución de Inventarios	-	-
			Aumento por Insuficiencia de Estimaciones por Pérdida o Deterioro y Obsolescencia	-	-
			Aumento por Insuficiencia de Provisiones	-	90
			Otros Gastos	-	-
			Inversión Pública	-	-
			Inversión Pública no Capitalizable	-	-
			Total de Gastos y Otras Pérdidas	1,677,818,671	1,394,389,865
			Resultados del Ejercicio (Ahorro/Desahorro)	(91,021,293)	50,184,119

Bajo protesta de decir verdad declaramos que los Estados Financieros y sus Notas son razonablemente correctos y responsabilidad del emisor.

CONCEPTO	Año	
	2016	2015
ACTIVO		
Activo Circulante		
Efectivo y Equivalentes	430,633,429	626,885,387
Derechos a Recibir Efectivo o Equivalentes	49,390,564	64,134,362
Derechos a Recibir Bienes o Servicios	-	-
Inventarios	-	-
Almacenes	-	-
Estimación por Pérdida o Deterioro de Activos Circulantes	-	-
Otros Activos Circulantes	-	-
Total de Activos Circulantes	480,023,993	691,019,749
Activo No Circulante		
Inversiones Financieras a Largo Plazo	-	-
Derechos a Recibir Efectivo o Equivalentes a Largo Plazo	-	-
Bienes Inmuebles, Infraestructura y Construcciones en Proceso	937,321,131	745,757,894
Bienes Muebles	655,952,692	609,432,301
Activos Intangibles	13,264,616	5,727,354
Depreciación, Deterioro y Amortización Acumulada de Bienes	(131,453,612)	(68,255,036)
Activos Diferidos	5,573,925	10,671,796
Estimación por Pérdida o Deterioro de Activos no Circulantes	-	-
Otros Activos no Circulantes	-	-
Total de Activos No Circulantes	1,480,658,752	1,303,334,309
Total del Activo	1,960,682,745	1,994,354,058
PASIVO		
Pasivo Circulante		
Cuentas por Pagar a Corto Plazo	230,970,989	137,909,527
Documentos por Pagar a Corto Plazo	-	-
Porción a Corto Plazo de la Deuda Pública a Largo Plazo	8,587,776	8,587,776
Títulos y Valores a Corto Plazo	-	-
Pasivos Diferidos a Corto Plazo	2,923,780	145,654
Fondos y Bienes de Terceros en Garantía y/o Administración a Corto Plazo	83,269	83,269
Provisiones a Corto Plazo	-	-
Otros Pasivos a Corto Plazo	157,620,058	203,791,847
Total de Pasivos Circulantes	400,185,872	350,518,073
Pasivo No Circulante		
Cuentas por Pagar a Largo Plazo	-	-
Documentos por Pagar a Largo Plazo	-	-
Deuda Pública a Largo Plazo	300,381,482	334,732,586
Pasivos Diferidos a Largo Plazo	-	-
Fondos y Bienes de Terceros en Garantía y/o en Administración a Largo Plazo	-	-
Provisiones a Largo Plazo	-	-
Total de Pasivos No Circulantes	300,381,482	334,732,586
Total del Pasivo	700,567,354	685,250,659
HACIENDA PÚBLICA/ PATRIMONIO		
Hacienda Pública/Patrimonio Contribuido	1,406,486,083	1,307,305,809
Aportaciones	567,362,315	499,836,992
Donaciones de Capital	839,123,768	807,468,817
Actualización de la Hacienda Pública / Patrimonio	-	-
Hacienda Pública/Patrimonio Generado	(146,370,692)	1,797,590
Resultados del Ejercicio (Ahorro / Desahorro)	(91,021,293)	50,184,119
Resultados de Ejercicios Anteriores	43,638,189	59,952,068
Revalúos	-	-
Reservas	-	-
Rectificaciones de Resultados de Ejercicios Anteriores	(98,987,588)	(108,338,597)
Exceso o Insuficiencia en la Actualización de la Hacienda Pública/Patrimonio	-	-
Resultado por Posición Monetaria	-	-
Resultado por Tenencia de Activos no Monetarios	-	-
Total Hacienda Pública/ Patrimonio	1,260,115,391	1,309,103,399
Total del Pasivo y Hacienda Pública / Patrimonio	1,960,682,745	1,994,354,058

Bajo protesta de decir verdad declaramos que los Estados Financieros y sus Notas son razonablemente correctos y responsabilidad del emisor.

Concepto	Origen	Aplicación	Concepto	Origen	Aplicación
ACTIVO	279,292,203	245,620,890	PASIVO	95,839,588	80,522,893
Activo Circulante	210,995,756	-	Pasivo Circulante	95,839,588	46,171,789
Efectivo y Equivalentes	196,251,958	-	Cuentas por Pagar a Corto Plazo	93,061,462	-
Derechos a Recibir Efectivo o Equivalentes	14,743,798	-	Documentos por Pagar a Corto Plazo	-	-
Derechos a Recibir Bienes o Servicios	-	-	Porción a Corto Plazo de la Deuda Pública a Largo Plazo	-	-
Inventarios	-	-	Títulos y Valores a Corto Plazo	-	-
Almacenes	-	-	Pasivos Diferidos a Corto Plazo	2,778,126	-
Estimación por Pérdida o Deterioro de Activos Circulantes	-	-	Fondos y Bienes de Terceros en Garantía y/o Administración a Corto Plazo	-	-
Otros Activos Circulantes	-	-	Provisiones a Corto Plazo	-	-
Activo No Circulante	68,296,447	245,620,890	Otros Pasivos a Corto Plazo	-	46,171,789
Inversiones Financieras a Largo Plazo	-	-	Pasivo No Circulante	-	34,351,104
Derechos a Recibir Efectivo o Equivalentes a Largo Plazo	-	-	Cuentas por Pagar a Largo Plazo	-	-
Bienes Inmuebles, Infraestructura y Construcciones en Proceso	-	191,563,237	Documentos por Pagar a Largo Plazo	-	-
Bienes Muebles	-	46,520,391	Deuda Pública a Largo Plazo	-	34,351,104
Activos Intangibles	-	7,537,262	Pasivos Diferidos a Largo Plazo	-	-
Depreciación, Deterioro y Amortización Acumulada de Bienes	63,198,576	-	Fondos y Bienes de Terceros en Garantía y/o en Administración a Largo Plazo	-	-
Activos Diferidos	5,097,871	-	Provisiones a Largo Plazo	-	-
Estimación por Pérdida o Deterioro de Activos no Circulantes	-	-	HACIENDA PÚBLICA/ PATRIMONIO	108,531,283	157,519,291
Otros Activos no Circulantes	-	-	Hacienda Pública/Patrimonio Contribuido	99,180,274	-
			Aportaciones	67,525,323	-
			Donaciones de Capital	31,654,951	-
			Actualización de la Hacienda Pública / Patrimonio	-	-
			Hacienda Pública/Patrimonio Generado	9,351,009	157,519,291
			Resultados del Ejercicio (Ahorro / Desahorro)	-	141,205,412
			Resultados de Ejercicios Anteriores	-	16,313,879
			Revaluos	-	-
			Reservas	-	-
			Rectificaciones de Resultados de Ejercicios Anteriores	9,351,009	-
			Exceso o Insuficiencia en la Actualización de la Hacienda Pública/Patrimonio	-	-
			Resultado por Posición Monetaria	-	-
			Resultado por Tenencia de Activos no Monetarios	-	-

Bajo protesta de decir verdad declaramos que los Estados Financieros y sus Notas son razonablemente correctos y responsabilidad del emisor.

Denominación de las Deudas		Moneda de Contratación	Institución o País Acreedor	Saldo Inicial del Periodo	Saldo Final del Periodo
DEUDA PÚBLICA					
Deuda Interna					
Corto Plazo					
Instituciones de Crédito					
		Peso Mexicano	Banco Interacciones	34,351,104	8,587,776
			Institucion de Banca Multiple	34,351,104	8,587,776
			Gpo. Financiero Interacciones	-	-
				-	-
				-	-
Deuda Externa					
Títulos y Valores					
Arrendamientos Financieros					
Organismos Financieros Internacionales					
Deuda Bilateral					
Títulos y Valores					
Arrendamientos Financieros					
Subtotal a Corto Plazo					
				34,351,104	8,587,776
Largo Plazo					
Deuda Interna					
Instituciones de Crédito					
		Peso Mexicano	Banco Interacciones	300,381,482	300,381,482
			Institucion de Banca Multiple	300,381,482	300,381,482
			Gpo. Financiero Interacciones	-	-
				-	-
				-	-
Deuda Externa					
Títulos y Valores					
Arrendamientos Financieros					
Organismos Financieros Internacionales					
Deuda Bilateral					
Títulos y Valores					
Arrendamientos Financieros					
Subtotal a Largo Plazo					
				300,381,482	300,381,482
Otros Pasivos					
				293,403,734	391,598,096
Total Deuda y Otros Pasivos					
				628,136,320	700,567,354

Bajo protesta de decir verdad declaramos que los Estados Financieros y sus Notas son razonablemente correctos y responsabilidad del emisor.



Cuenta Pública 2016
Estado Analítico del Activo
Del 1 de enero al 30 de septiembre de 2016
(Pesos)
UNIVERSIDAD AUTÓNOMA DEL ESTADO DE MORELOS



Concepto	1	2	3	Saldo Final	Variación del Período (4-1)
	Saldo Inicial	Cargos del Período	Abonos del Período	4 = (1+2-3)	(4-1)
ACTIVO	1,899,145,158	10,166,098,535	10,104,560,948	1,960,682,745	61,537,587
Activo Circulante	629,100,277	9,669,959,501	9,819,035,785	480,023,993	(149,076,284)
Efectivo y Equivalentes	594,834,186	9,277,293,503	9,441,494,260	430,633,429	(164,200,757)
Derechos a Recibir Efectivo o Equivalentes	34,266,091	351,928,288	336,803,815	49,390,564	15,124,473
Derechos a Recibir Bienes o Servicios	-	-	-	-	-
Inventarios	-	-	-	-	-
Almacenes	-	40,737,710	40,737,710	-	-
Estimación por Pérdida o Deterioro de Activos Circulantes	-	-	-	-	-
Otros Activos Circulantes	-	-	-	-	-
Activo No Circulante	1,270,044,881	496,139,034	285,525,163	1,480,658,752	210,613,871
Inversiones Financieras a Largo Plazo	-	-	-	-	-
Derechos a Recibir Efectivo o Equivalentes a Largo Plazo	791,951,381	272,611,567	127,241,817	937,321,131	145,369,750
Bienes Inmuebles, Infraestructura y Construcciones en Proceso	539,390,759	194,352,319	77,790,386	655,952,692	116,561,933
Bienes Muebles	3,777,524	9,682,747	195,655	13,264,616	9,487,092
Activos Intangibles	(72,353,541)	-	59,100,071	(131,453,612)	(59,100,071)
Depreciación, Deterioro y Amortización Acumulada de Bienes	7,278,758	19,492,401	21,197,234	5,573,925	(1,704,833)
Activos Diferidos	-	-	-	-	-
Estimación por Pérdida o Deterioro de Activos no Circulantes	-	-	-	-	-
Otros Activos no Circulantes	-	-	-	-	-

Bajo protesta de decir verdad declaramos que los Estados Financieros y sus Notas son razonablemente correctos y responsabilidad del emisor.

Concepto	Hacienda Pública/Patrimonio Contribuido	Hacienda Pública/Patrimonio Generado de Ejercicios Anteriores	Hacienda Pública/Patrimonio Generado del Ejercicio	Ajustes por Cambios de Valor	TOTAL
Rectificaciones de Resultados de Ejercicios Anteriores	-	(108,338,597)	9,351,009	-	(98,987,588)
Patrimonio Neto Inicial Ajustado del Ejercicio	1,307,305,809	-	-	-	1,307,305,809
Aportaciones	499,836,992	-	-	-	499,836,992
Donaciones de Capital	807,468,817	-	-	-	807,468,817
Actualización de la Hacienda Pública/Patrimonio	-	-	-	-	-
Variaciones de la Hacienda Pública/Patrimonio Neto del Ejercicio	-	59,952,068	50,184,119	-	110,136,187
Resultados del Ejercicio (Ahorro/Desahorro)	-	-	50,184,119	-	50,184,119
Resultados de Ejercicios Anteriores	-	59,952,068	-	-	59,952,068
Revalúos	-	-	-	-	-
Reservas	-	-	-	-	-
Hda. Pública/Patrimonio Neto Final Ejercicio 2015	1,307,305,809	(48,386,529)	50,184,119	-	1,309,103,399
Cambios en la Hacienda Pública/Patrimonio Neto del Ejercicio	99,180,274	-	-	-	99,180,274
Aportaciones	67,525,323	-	-	-	67,525,323
Donaciones de Capital	31,654,951	-	-	-	31,654,951
Actualización de la Hacienda Pública/Patrimonio	-	-	-	-	-
Variaciones de la Hacienda Pública/Patrimonio Neto del Ejercicio	-	(16,313,879)	(91,021,293)	-	(107,335,172)
Resultados del Ejercicio (Ahorro/Desahorro)	-	-	(91,021,293)	-	(91,021,293)
Resultados de Ejercicios Anteriores	-	(16,313,879)	-	-	(16,313,879)
Revalúos	-	-	-	-	-
Reservas	-	-	-	-	-
Saldo Neto en la Hacienda Pública/Patrimonio 2016	1,406,486,083	(64,700,408)	(81,670,284)	-	1,260,115,391

Bajo protesta de decir verdad declaramos que los Estados Financieros y sus Notas son razonablemente correctos y responsabilidad del emisor.



Cuenta Pública 2016
Estado de Flujos de Efectivo
Del 1 de enero al 30 de septiembre de 2016 y 2015
(Pesos)
UNIVERSIDAD AUTÓNOMA DEL ESTADO DE MORELOS



Concepto	2016	2015	Concepto	2016	2015
Flujos de Efectivo de las Actividades de Gestión			Flujos de Efectivo de las Actividades de Inversión		
Origen	1,586,797,378	1,444,573,984	Origen	341,898,092	219,432,899
Impuestos	-	-	Bienes Inmuebles, Infraestructura y Construcciones en Proceso	-	-
Cuotas y Aportaciones de Seguridad Social	-	-	Bienes Muebles	-	-
Contribuciones de mejoras	-	-	Otros Orígenes de Inversión	341,898,092	219,432,899
Derechos	-	-	Aplicación	389,314,228	508,560,018
Productos de Tipo Corriente	-	-	Bienes Inmuebles, Infraestructura y Construcciones en Proceso	145,369,750	149,179,873
Aprovechamientos de Tipo Corriente	-	-	Bienes Muebles	116,561,933	21,504,151
Ingresos por Venta de Bienes y Servicios	122,297,751	106,163,636	Otras Aplicaciones de Inversión	127,382,545	337,875,994
Ingresos no Comprendidos en las Fracciones de la Ley de Ingresos Causados en Ejercicios Fiscales Anteriores Pendientes de Liquidación o Pago	-	-	Flujos Netos de Efectivo por Actividades de Inversión	(47,416,136)	(289,127,119)
Participaciones y Aportaciones	88,112,088	64,814,161	Flujo de Efectivo de las Actividades de Financiamiento		
Transferencias, Asignaciones y subsidios y Otras Ayudas	1,333,748,801	1,240,683,348	Origen	(25,763,328)	343,320,362
Otros Orígenes de Operación	42,638,738	32,912,839	Endeudamiento Neto	(25,763,328)	343,320,362
Aplicación	1,658,618,881	1,394,389,865	Interno	-	-
Servicios Personales	1,334,371,040	1,141,663,818	Externo	-	-
Materiales y Suministros	49,501,538	34,056,829	Otros Orígenes de Financiamiento	19,199,790	-
Servicios Generales	201,933,862	188,958,300	Aplicación	19,199,790	-
Transferencias Internas y Asignaciones al Sector Público	-	-	Servicios de la Deuda	-	-
Transferencias al resto del Sector Público	-	-	Interno	-	-
Subsidios y Subvenciones	-	-	Externo	-	-
Ayudas Sociales	-	-	Otras Aplicaciones de Financiamiento	-	-
Pensiones y Jubilaciones	-	-	Flujos netos de Efectivo por Actividades de Financiamiento	(44,963,118)	343,320,362
Transferencias a Fideicomisos, Mandatos y Contratos Análogos	-	-	Incremento/Disminución Neta en el Efectivo y Equivalentes al Efectivo	(164,200,757)	104,377,362
Transferencias a la Seguridad Social	-	-	Efectivo y Equivalente al Efectivo al Inicio del Ejercicio	594,834,186	522,508,025
Donativos	-	-	Efectivo y Equivalente al Efectivo al Final del Ejercicio	430,633,429	626,885,387
Transferencias al Exterior	-	-			
Participaciones	-	-			
Aportaciones	-	-			
Convenios	-	-			
Otras Aplicaciones de Operación	72,812,441	29,710,918			
Flujos Netos de Efectivo por Actividades de Gestión	(71,821,503)	50,184,119			

Byjo protesta de decir verdad declaramos que los Estados Financieros y sus Notas son razonablemente correctos y responsabilidad del emisor.

INFORME DE PASIVOS CONTINGENTES

1. FONDO DE CONTINGENCIAS.

Representa el saldo del Fondo de Contingencias para accidentes, casos fortuitos y de fuerza mayor, que pudieran sufrir alumnos, docentes y trabajadores de esta máxima casa de estudios, esta partida fue autorizada por el Consejo Universitario en su sesión ordinaria de fecha 11 de diciembre de 2015. Con un porcentaje del 0.10% del presupuesto autorizado. \$2'618,000.00 (Dos millones seiscientos dieciocho mil pesos 00/100 M.N.)

2. PLAN DE PENSIONES NIF D3.

A fin de dar cumplimiento a diversas disposiciones relacionadas con el plan de pensiones y/o prestaciones contingentes, disposiciones que establece la Ley General de Contabilidad Gubernamental, la Secretaría de Educación Pública, el Consejo Mexicano para la Investigación y Desarrollo de Normas de Información Financiera, A.C. (NIF D3), así como la Unidad de Contabilidad Gubernamental (NEIFGSP 008), se realizó la Valuación Actuarial de las Obligaciones por el régimen de Seguridad Social del personal en la cual se observó la NIF D3, cuyo reporte de fecha 18 de marzo de 2016 concluye, que la institución deberá registrar en sus Estados Financieros, el importe de \$2'983,955,475.00 (Dos mil novecientos ochenta y tres millones, novecientos cincuenta y cinco mil cuatrocientos setenta y cinco pesos 00/100 M.N.) de conformidad con el reporte hecho por Valuaciones Actuariales del Norte. S.C.

Ahora bien, ante la disposición de la NIF D3 de reconocer en la información financiera el pasivo por beneficios a los empleados, la NEIFGSSP 008 dispone que el registro de estos pasivos es de aplicación obligatoria siempre y cuando no implique la determinación de un resultado del ejercicio de naturaleza desfavorable; por lo tanto, la obligatoriedad de su revelación y el reconocimiento contable de los beneficios de los empleados, se determina e informa por un monto de \$2'983,955,475.00 (Dos mil novecientos ochenta y tres millones, novecientos cincuenta y cinco mil cuatrocientos setenta y cinco pesos 00/100 M.N.)

3. JUICIOS LABORALES.

Se integra por el monto estimado, que representaría una resolución desfavorable en todos los juicios de carácter laboral vigentes, se presupuestó un monto de \$15'189,000.00 (quince millones ciento ochenta y nueve mil pesos 00/100 M.N.)

4. NOTA GENERAL.

Las cifras reportadas en estas cuentas son de carácter informativo, en el control presupuestal es donde cada partida específica tiene su monto autorizado, comprometido, devengado, ejercido y pagado. Para modificar las cifras se requiere una solicitud del área usuaria, el análisis y autorización de la Coordinación General de Administración.

NOTAS A LOS ESTADOS FINANCIEROS (Pesos)

a) NOTAS DE DESGLOSE

I) NOTAS AL ESTADO DE SITUACIÓN FINANCIERA

Activo

Efectivo y Equivalentes \$ **430'633,429**

1. BANCOS / TESORERÍA

Representan los montos de recursos etiquetados que recibe la Universidad para aplicarse a proyectos y obras con fondos provenientes de organismos de apoyo externo, como son: CONACYT, Fondo de Aplicaciones Múltiples (FAM), el Programa de Mejoramiento de Profesorado (PROMEP), entre otros, así como también, los montos de las cuentas bancarias de Escuelas y Facultades (bancos no presupuestales).

TOTAL \$ **144'244,979**

2. INVERSIONES TEMPORALES

Esta cuenta corresponde a los recursos presupuestales invertidos en valores de renta fija y su control permite realizar movimientos en forma directa, sólo a través de las respectivas cuentas de cheques, también considera, el fideicomiso fondo de jubilaciones y pensiones, inversiones en fideicomiso no presupuestales, inversiones en valores no presupuestales y la inversión en pagaré liquidable al vencimiento con Banco Interacciones por 75 millones de pesos.

TOTAL \$ **286'388,450**

Derechos a recibir Efectivo o Equivalentes \$ **49'390,564**

3. CUENTAS POR COBRAR

La integración de las cuentas por cobrar se refiere a:

Funcionarios y empleados

Financiamiento comercial

Variaciones en la nómina

Otras cuentas por cobrar

Provisión de ingresos

TOTAL \$ **3'312,353**

4. DEUDORES DIVERSOS POR COBRAR A CORTO PLAZO

Su saldo representa los adeudos por:

Fondos revolventes

Gastos por comprobar

Otros deudores

TOTAL \$ **42'415,805**

5. CONTRIBUCIONES POR RECUPERAR A CORTO PLAZO

Representa el subsidio al empleo pagado a los empleados, así como el impuesto al valor agregado (IVA) pagado por las operaciones por los que la universidad retiene dicho impuesto.

TOTAL \$ **2'210,554**

6. PRÉSTAMOS OTORGADOS A CORTO PLAZO

Su saldo representa el importe de los préstamos otorgados a los trabajadores por los conceptos de:

Préstamos personales (funcionarios y empleados)

Préstamos para créditos de zapatos o llantas

TOTAL \$ **1'451,852**

Bienes Inmuebles, Infraestructura y Construcciones en Proceso \$ **937'321,131**

7. TERRENOS

Su monto representa el valor de los terrenos que son propiedad de la UAEM, los más representativos son:

Terreno Ejido "El Jicarero" Jojutla \$ 7'551,026

Terreno Escuela de Nutrición \$ 3'484,000

Otros \$ 5'636,439

TOTAL \$ **16'671,465**

8. EDIFICIOS NO HABITACIONALES

Su importe representa el valor de los edificios que son propiedad de la UAEM, los más representativos son:

Edificio Chulavista \$ 49'684,393

Escuela para Extranjeros \$ 34'995,417

Contenedor de desechos Unidad Biomédica \$ 26'602,740

Otros \$ 314'799,475

TOTAL \$ **426'082,025**

9. CONSTRUCCIONES EN PROCESO EN BIENES PROPIOS

Es el valor de las construcciones que se encuentran en proceso, al elaborarse su acta de entrega-recepción, su saldo se transfiere a los Edificios no Habitacionales, los más representativos son:

Obra Edificio F.C.Q. e I. \$124'954,175

Edificio del CIByC \$ 61'920'979

Centro Cultural Museo de Arte Indígena \$ 30'000,000

Otros \$ 277'692,487

TOTAL \$ **494'567,641**

Bienes Muebles \$ **655'952,692**

10. MOBILIARIO Y EQUIPO DE ADMINISTRACIÓN

Representa el monto de toda clase de mobiliario y equipo de administración, bienes informáticos y equipo de cómputo, así como también las refacciones mayores correspondientes a este concepto.

TOTAL \$ **243'405,571**

11. MOBILIARIO Y EQUIPO EDUCACIONAL Y RECREATIVO

Representa el monto de equipos educacionales y recreativos. Incluye refacciones y accesorios mayores correspondientes a estos activos.

TOTAL \$ **40'179,263**

12. EQUIPO E INSTRUMENTAL MÉDICO Y DE LABORATORIO

Representa el monto de equipo e instrumental médico y de laboratorio requerido para proporcionar los servicios médicos, hospitalarios y demás actividades de salud e investigación científica y técnica. Incluye refacciones y accesorios mayores correspondientes a estos activos.

TOTAL \$ **270'250,776**

13. EQUIPO DE TRANSPORTE

Representa el monto de toda clase de equipo de transporte terrestre. Incluye refacciones y accesorios mayores correspondientes a estos activos.

TOTAL \$ **26'892,865**

14. MAQUINARIA, OTROS EQUIPOS Y HERRAMIENTA

Representa el monto de toda clase de maquinaria y equipo no comprendidas en las cuentas anteriores. Incluye refacciones y accesorios mayores correspondientes a estos activos.

TOTAL \$ **72'781,951**

15. COLECCIONES, OBRAS DE ARTE Y OBJETOS VARIOS

Representa el monto de bienes artísticos, obras de arte, objetos valiosos y otros elementos coleccionables.

TOTAL \$ **2'442,266**

Activos Intangibles \$ **13'264,616**

16. SOFTWARE

Representa el monto del software adquirido, para el desarrollo de las funciones de la Universidad.

TOTAL \$ **6'435,661**

17. PATENTES, MARCAS Y DERECHOS

Representa el monto de patentes, marcas y derechos, propiedad de la Universidad.

TOTAL \$ 33,961

18. LICENCIAS

Representa el monto de las licencias de software adquiridas, para el desarrollo de las funciones de la Universidad.

TOTAL \$ **6'794,994**

Depreciación, Deterioro y Amortización Acumulada de Bienes e Intangibles
\$131'453,612

19. DEPRECIACIÓN ACUMULADA DE BIENES MUEBLES

Representa el monto de las depreciaciones de bienes e Intangibles, de acuerdo a los lineamientos emitidos por el CONAC.

TOTAL \$ **131'453,612**

Otros Activos no Circulantes \$ **5'573,925**

20. OTROS ACTIVOS DIFERIDOS

Representa el monto de los vales en custodia que no han sido cobrados por los empleados de la Universidad, entre otros.

TOTAL \$ **5'573,925**

Pasivo

Cuentas por Pagar a Corto Plazo \$ **230'970,989**

21. SERVICIOS PERSONALES POR PAGAR A CORTO PLAZO

Representa las remuneraciones no cobradas por parte del personal de carácter permanente o transitorio, al servicio de la Universidad, que se deberán pagar en un plazo menor o igual a doce meses.

TOTAL \$ 895,350

22. PROVEEDORES POR PAGAR A CORTO PLAZO

Representa los adeudos con proveedores derivados de operaciones de la UAEM, con vencimiento menor o igual a doce meses.

TOTAL \$ **20'103,170**

23. CONTRATISTAS POR OBRAS PUBLICAS POR PAGAR A CORTO PLAZO

Representa los adeudos derivados con contratistas por obras públicas realizadas.

TOTAL \$ 8'088,877

24. RETENCIONES Y CONTRIBUCIONES POR PAGAR A CORTO PLAZO

Representa el monto de las retenciones efectuadas a contratistas y a proveedores de bienes y servicios, las retenciones sobre las remuneraciones realizadas al personal, así como las contribuciones por pagar, entre otras, cuya liquidación se realizará en el siguiente mes.

TOTAL \$ **27'234,853**

25. OTRAS CUENTAS POR PAGAR A CORTO PLAZO

Representa el monto de los adeudos de la Universidad, que deberá pagar en un plazo menor o igual a doce meses, no incluidas en las cuentas anteriores. (Aguinaldos, Vales por pagar, entre otros).

TOTAL \$ **174'648,739**

Porción a Corto Plazo de la Deuda Pública Interna **\$ 8'587,776**

26. BANCO INTERACCIONES S.A. INSTITUCIÓN DE BANCA

Representa el importe a pagar dentro del ejercicio que termina al 31 de Diciembre, del crédito contratado con Banco Interacciones S.A.; el resto se refleja como deuda a largo plazo.

TOTAL \$8'587,776

Pasivos Diferidos a Corto Plazo \$ **2'923,780**

27. OTROS PASIVOS DIFERIDOS A CORTO PLAZO

Representa el importe a devolver a los sindicatos por concepto de retenciones, por cuotas sindicales, por aportaciones al fondo de ahorro, por cobros de préstamos de los sindicatos a personal de la Universidad.

TOTAL \$ 2'923,780

Fondos y Bienes de Terceros en Garantía y/o en Administración a Corto Plazo
\$83,269

28. FONDOS EN GARANTÍA A CORTO PLAZO

Representa los fondos en garantía del cumplimiento de obligaciones contractuales o legales que, eventualmente, se tendrán que devolver a su titular en un plazo menor o igual a doce meses.

TOTAL \$ 83,269

Otros Pasivos a Corto Plazo \$ **157'620,058**

29. INGRESOS POR CLASIFICAR

Su saldo representa el importe de la facturación realizada, que se encuentra pendiente de cobrarse, y registro de operaciones con el CONACyT

TOTAL \$ 132'029,127

30. OTROS PASIVOS CIRCULANTES

Representa los adeudos de la Universidad con terceros, no incluidos en las cuentas anteriores,

TOTAL \$ **25'590,931**

Pasivo No Circulante \$ 300'381,482

31. PRESTAMOS DE LA DEUDA INTERNA A PAGAR A LARGO PLAZO

En este monto está incluido el préstamo de Banco Interacciones a pagar a largo plazo, dicho préstamo tiene un saldo insoluto total a la fecha de \$308'969,258.00 (Trescientos ocho millones novecientos sesenta y nueve mil doscientos cincuenta y ocho pesos 00/100 M.N.).

TOTAL \$**300'381,482**

En apego a la normatividad emitida por el Consejo Nacional de Armonización Contable, para su elaboración se consideraron los siguientes criterios:

- *“La estructura de este estado contable se presenta de acuerdo con un formato y un criterio estándar, apta para realizar un análisis comparativo de la información en uno o más períodos del mismo ente, con el objeto de mostrar los cambios ocurridos en la posición financiera del mismo y facilitar su análisis, apoyando la toma de decisiones y las funciones de fiscalización”* (Manual de Contabilidad Gubernamental).

II) NOTAS AL ESTADO DE ACTIVIDADES

INGRESOS Y OTROS BENEFICIOS

Ingresos de la Gestión \$ **122'297,751**

Ingresos por venta de Bienes y Servicios

1. INGRESOS POR VENTA DE BIENES Y SERVICIOS DE ORGANISMOS DESCENTRALIZADOS

Su saldo representa el importe cobrado por servicios académicos, (cuotas, expedición de certificados, títulos entre otros), ingresos autogenerados de las escuelas y facultades, así como los ingresos

por actividades académicas como son cuotas por clínicas, análisis clínicos, entre otros.

TOTAL \$ **122'297,751**

Participaciones, Aportaciones y Transferencias \$ **1,421'860,889**

Participaciones y Aportaciones

2. CONVENIOS

Importe de los ingresos recibidos por los convenios ganados por concurso como son PROFOCIE, PRODEP, incremento a la matrícula, CUPIA, entre otros, para el desarrollo de actividades prioritarias de interés general a través de la Universidad.

TOTAL \$ **88'112,088**

Transferencias, Asignaciones, Subsidios y Otras ayudas

3. SUBSIDIOS Y SUBVENCIONES

Importe de los subsidios recibidos del Gobierno Federal y Estatal para el desarrollo de actividades prioritarias de interés general de la Universidad Autónoma del Estado de Morelos.

TOTAL \$ **1,333'748,801**

Otros Ingresos y Beneficios \$ **42'638,738**

Ingresos Financieros

4. INTERESES GANADOS DE VALORES, CRÉDITOS, BONOS Y OTROS

Importe de los ingresos obtenidos por concepto de intereses ganados de las diferentes cuentas bancarias, así como de las inversiones a corto plazo.

TOTAL \$ **8'033,282**

Otros ingresos y Beneficios Varios

5. OTROS INGRESOS Y BENEFICIOS VARIOS

Comprende el importe de los ingresos y beneficios varios, que se derivan de transacciones y eventos esporádicos, que no son

propios del objeto principal de la UAEM, y que no están incluidos en los rubros anteriores.

TOTAL \$ **34'605,456**

GASTOS Y OTRAS PÉRDIDAS

Gasto de Funcionamiento \$ **1'585,806,440**

Servicios Personales \$ **1,334'371,040**

6. REMUNERACIONES AL PERSONAL DE CARÁCTER PERMANENTE/
REMUNERACIONES AL PERSONAL DE CARÁCTER TRANSITORIO

Agrupar las remuneraciones del personal al servicio de la Universidad, tales como: sueldos, salarios.

TOTAL \$ **456'105,837**

7. REMUNERACIONES ADICIONALES Y ESPECIALES

Importe del gasto por las percepciones adicionales y especiales, así como las gratificaciones que se otorgan tanto al personal de carácter permanente como eventual.

TOTAL \$ **228'625,866**

8. SEGURIDAD SOCIAL

Importe del gasto por la parte que corresponde a la Universidad, por concepto de prestaciones de seguridad social y primas de seguros, en beneficio del personal a su servicio, tanto de carácter permanente como eventual.

TOTAL \$ **178'825,789**

9. OTRAS PRESTACIONES SOCIALES Y ECONÓMICAS

Importe del gasto por otras prestaciones sociales y económicas, a favor del personal, de acuerdo con las disposiciones legales vigentes y/o acuerdos contractuales respectivos.

TOTAL \$ **381'243,539**

10. PAGO DE ESTÍMULOS A SERVIDORES PÚBLICOS

Importe del gasto por estímulos económicos a los servidores públicos de mando, enlace y operativos de la Universidad, que establecen las disposiciones aplicables, derivados del desempeño de sus funciones, así como el pago por beca al desempeño académico y reconocimiento al mérito.

TOTAL \$ **89'570,009**

Materiales y Suministros \$ **49'501,538**

11. MATERIALES DE ADMINISTRACIÓN, EMISIÓN DE DOCUMENTOS Y ARTÍCULOS OFICIALES.

Su saldo representa los egresos por la compra de materiales, emisión de documentos, artículos oficiales que son necesarios para el funcionamiento de la institución.

TOTAL \$ **20'851,626**

12. ALIMENTOS Y UTENSILIOS

Su importe representa los egresos por compra de alimentos, para atender eventos que son de utilidad para las diversas áreas de la Institución.

TOTAL \$ **6'573,277**

13. MATERIALES Y ARTÍCULOS DE CONSTRUCCIÓN Y DE REPARACIÓN

Su importe representa las erogaciones por compra de artículos de construcción y reparación necesarios para el mantenimiento de las instalaciones.

TOTAL \$ **8'014,450**

14. PRODUCTOS QUÍMICOS, FARMACÉUTICOS Y DE LABORATORIO

Su saldo representa el importe erogado por la compra de productos químicos, farmacéuticos y de laboratorios que son necesarios para el funcionamiento de la Universidad.

TOTAL \$ **6'594,372**

15. COMBUSTIBLES, LUBRICANTES Y ADITIVOS

Su importe representa el monto erogado por la compra de combustibles, lubricantes y aditivos, que son necesarios para atender las comisiones oficiales, por parte de personal de la Universidad.

TOTAL \$ **3'922,043**

16. VESTUARIOS, BLANCOS, PRENDAS DE PROTECCIÓN Y ARTÍCULOS DEPORTIVOS

Su saldo representa el monto erogado por la adquisición de vestuarios, blancos, prendas de protección civil y artículos deportivos, que son necesarios para atender los diversos eventos para representar a la Universidad, así como prendas de protección, necesarias para realizar actividades de mantenimiento.

TOTAL \$ **1'613,959**

17. HERRAMIENTAS, REFACCIONES Y ACCESORIOS MENORES

Su saldo representa el monto erogado por la adquisición de herramientas, necesarias para el mantenimiento de las áreas e instalaciones.

TOTAL \$ **1'931,811**

Servicios Generales \$ 201'933,862

18. SERVICIOS BÁSICOS

Es el importe erogado por los servicios básicos como son: pago de energía eléctrica, agua potable, telefonía, servicios de telecomunicaciones y satélites, servicios de acceso a internet, que son necesarios para el funcionamiento de la universidad.

TOTAL \$ **21'276,291**

19. SERVICIOS DE ARRENDAMIENTO

Su saldo representa los egresos por arrendamiento de edificios, mobiliario, renta de automóviles, entre otros.

TOTAL \$ **7'798,617**

20. SERVICIOS PROFESIONALES, CIENTÍFICOS Y TÉCNICOS Y OTROS SERVICIOS.

Su importe representa el monto de egresos por servicios de honorarios profesionales, servicios de asesoría, servicios de capacitación, pago de becas por diferentes conceptos, servicios de fotocopiado o impresión, servicios de vigilancia, entre otros.

TOTAL \$ **112'684,312**

21. SERVICIOS FINANCIEROS, BANCARIOS Y COMERCIALES

Es el importe erogado por los servicios bancarios, honorarios fiduciarios, fianzas, seguro de activos fijos, fletes, acarreos y maniobras, entre otros.

TOTAL \$ **6'669,829**

22. SERVICIOS DE INSTALACIÓN, REPARACIÓN, MANTENIMIENTO Y CONSERVACIÓN

Su importe representa las erogaciones por los servicios de mantenimiento al mobiliario y equipo, así como las reparaciones, los servicios de lavandería e higiene, entre otros.

TOTAL \$ **17'024,532**

23. SERVICIOS DE COMUNICACIÓN SOCIAL Y PUBLICIDAD

Importe erogado por los servicios de publicidad, revelado de fotografías, entre otros.

TOTAL \$ **6'603,649**

24. SERVICIO DE TRASLADO Y VIÁTICOS

Su saldo representa los egresos por los pasajes aéreos, viáticos en el país y en el extranjero, y los gastos que deriven de ello, para asistir a eventos representando a la institución.

TOTAL \$ **10'813,565**

25. SERVICIOS OFICIALES

Su saldo representa las erogaciones por eventos deportivos y culturales, así como los gastos por atención a visitantes, entre otros.

TOTAL \$ **4'206,773**

26. OTROS SERVICIOS GENERALES

Su saldo representa los gastos efectuados por conceptos no relacionados dentro de los rubros anteriores y que se consideran Servicios Generales.

TOTAL \$ **14'856,294**

Intereses, Comisiones y Otros Gastos de la Deuda Pública \$ **19'199,790**

Intereses de la Deuda Pública

27. INTERESES

Su saldo representa el monto de los intereses del crédito con el Banco Interacciones

TOTAL \$ **16'161,459**

28. COMISIONES DE LA DEUDA PÚBLICA INTERNA

Su saldo representa el importe de las comisiones del crédito con el Banco Interacciones S.A.

TOTAL \$ **106'707**

29. COSTO POR COBERTURAS

Su saldo representa el importe del costo por coberturas del crédito con el Banco Interacciones S.A.

TOTAL \$ **2'931,624**

Otros Gastos y Pérdidas Extraordinarias \$ **72'812,441**

Estimaciones, Depreciaciones, Deterioros, Obsolescencia y Amortizaciones

30. DEPRECIACIÓN DE BIENES MUEBLES

Su saldo representa el importe de las depreciaciones de los bienes adquiridos.

TOTAL \$ **72'812,441**

En apego a la normatividad emitida por el Consejo Nacional de Armonización Contable, para su elaboración se consideraron los siguientes criterios:

- ***“Su estructura presenta información correspondiente al período actual y al inmediato anterior con el objetivo de mostrar las variaciones en los saldos de las cuentas que integran la estructura del mismo y facilitar su análisis”.***
- ***“La información que muestra este estado contable está estrechamente vinculada con los Ingresos y Gastos en el momento contable del devengado”*** (Manual de Contabilidad Gubernamental).

III) NOTAS AL ESTADO DE CAMBIOS EN LA SITUACIÓN FINANCIERA

En apego a la normatividad emitida por el Consejo Nacional de Armonización Contable, para su elaboración se consideraron los siguientes criterios:

- ***“Origen: Muestra la variación negativa de los rubros de activo y la variación positiva de los rubros de pasivo y patrimonio por la obtención o disposición de los recursos y obligaciones durante el ejercicio, del período actual (20XN) respecto al período anterior (20XN-1).***
- ***Aplicación: Muestra la variación positiva de los rubros de activo y la variación negativa de los rubros de pasivo y patrimonio por la obtención o disposición de los recursos y obligaciones durante el ejercicio, del período actual (20XN) respecto al período anterior (20XN-1).”*** (Manual de Contabilidad Gubernamental).

IV) NOTAS AL ESTADO ANALÍTICO DEL ACTIVO

En apego a la normatividad emitida por el Consejo Nacional de Armonización Contable, para su elaboración se consideraron los siguientes criterios:

- ***“Su finalidad es mostrar el comportamiento de los fondos, valores, derechos y bienes debidamente identificados y cuantificados en términos monetarios, que dispone el ente público para realizar sus actividades, entre el inicio y el fin del período.***
- ***Suministrar información de los movimientos de los activos controlados por el ente público durante un período determinado.”*** (Manual de Contabilidad Gubernamental).

V) NOTAS AL ESTADO DE VARIACIÓN EN LA HACIENDA PÚBLICA

En apego a la normatividad emitida por el Consejo Nacional de Armonización Contable, para su elaboración se consideraron los siguientes criterios:

- *“Su finalidad es mostrar los cambios que sufrieron los distintos elementos que componen la Hacienda Pública de un ente público, entre el inicio y el final del período, así como explicar y analizar cada una de ellas. De su análisis se pueden detectar las situaciones negativas y positivas acontecidas durante el ejercicio que pueden servir de base para tomar decisiones correctivas, o para aprovechar oportunidades y fortalezas detectadas del comportamiento de la Hacienda Pública.*
- *Para elaborar (lo) se utiliza el Estado de Actividades y el Estado de Situación Financiera, con corte en dos fechas, de modo que se puede determinar la respectiva variación. Este Estado debe abarcar las variaciones entre las fechas de inicio y cierre del período, aunque para efectos de análisis puede trabajarse con un lapso mayor.”* (Manual de Contabilidad Gubernamental).

Con base en lo anterior, las cifras del Estado de Variación en la Hacienda Pública, se integran como sigue:

Rectificaciones de Resultados de Ejercicios Anteriores.- Se integra por la cifra que se refleja en la cuenta del mismo nombre del Estado de Situación Financiera, se coloca en la columna Hacienda Pública/Patrimonio Generado del Ejercicio. Se considera un apartado independiente. Y debe ser la cifra del periodo “N”.

Patrimonio Neto Inicial Ajustado del Ejercicio.- Se integra por la suma de los conceptos de Aportaciones, Donaciones de Capital y de Actualización de la Hacienda Pública. Invariablemente se debe registrar en la columna Hacienda Pública/Patrimonio Contribuido. Las cifras de estos conceptos se toman del periodo anterior (N-1) que sirve de comparativo en el Estado de Situación, no son las variaciones, sí los montos totales.

Variaciones de la Hacienda Pública/Patrimonio Neto del Ejercicio.- Se integra por los conceptos de Resultados del Ejercicio (Ahorro/Desahorro), Resultados de Ejercicios Anteriores, Revalúos, Reservas; las cifras de estos conceptos se toman del periodo (N-1) que sirve de comparativo en el Estado de Situación Financiera, no son las variaciones, sí los montos totales. Se debe registrar en cada columna según el concepto:

Resultados del Ejercicio (Ahorro/Desahorro) en la columna Hacienda Pública/Patrimonio Generado del Ejercicio;
Resultados de Ejercicios Anteriores en la columna Hacienda Pública/Patrimonio Generado de Ejercicios Anteriores;
Revalúos, Reservas en la columna Ajustes por Cambios de Valor.

Hacienda Pública/Patrimonio Neto Final del Ejercicio 20XN-1.- Se integra por la suma de los datos de los conceptos de Patrimonio Neto Inicial Ajustado del Ejercicio y de Variaciones de la Hacienda Pública/Patrimonio Neto del Ejercicio, cada cual en su respectiva columna.

Cambios en la Hacienda Pública/Patrimonio Neto del Ejercicio 20XN.- Se integra por la suma de los conceptos de Aportaciones, Donaciones de Capital y de Actualización de la Hacienda Pública. Invariablemente se debe registrar en la columna Hacienda Pública/Patrimonio Contribuido. Las cifras de estos conceptos, se toman de las diferencias que resulten entre el periodo N menos el periodo N-1 que sirve de comparativo en el Estado de Situación Financiera, son las variaciones, no los montos totales.

Variaciones de la Hacienda Pública/Patrimonio Neto del Ejercicio.- Se integra por los conceptos de Resultados del Ejercicio (Ahorro/Desahorro), Resultados de Ejercicios Anteriores, Revalúos, Reservas; las cifras de estos conceptos se toman de:

- A partir de julio de 2015 por disposición de los responsables de la integración de la cuenta pública armonizada para el estado de Morelos, el saldo de la cuenta de resultados del ejercicio (ahorro/desahorro).
- Y para el resto de los conceptos se deben registrar en cada columna según el concepto. Las diferencias que resulten de comparar el periodo N menos

N-1 que sirve de comparativo en el Estado de Situación Financiera, son las variaciones, no los montos totales.

Resultados del Ejercicio (Ahorro/Desahorro) en la columna Hacienda Pública/Patrimonio Generado del Ejercicio;

Resultados de Ejercicios Anteriores en la columna Hacienda Pública/Patrimonio Generado de Ejercicios Anteriores;
Revalúos, Reservas en la columna Ajustes por Cambios de Valor.

Saldo Neto en la Hacienda Pública/Patrimonio 20XN. - Se integra por la suma de los totales de los conceptos: Hacienda Pública/Patrimonio Neto Final del Ejercicio 20XN-1, Cambios en la Hacienda Pública/Patrimonio Neto del Ejercicio 20XN, y Variaciones de la Hacienda Pública/Patrimonio Neto del Ejercicio. Para efectos de la columna Hacienda Pública/Patrimonio se debe sumar Rectificaciones de Resultados de Ejercicios Anteriores y Variaciones de la Hacienda Pública/Patrimonio Neto del Ejercicio.

Como se puede apreciar, de esta forma este estado financiero, cumple el objetivo de reflejar los cambios en la Hacienda Pública/Patrimonio de un ejercicio o periodo a otro.

En tanto el CONAC no se pronuncie por un procedimiento en contrario, se han adoptado estas políticas de registro y presentación para una mejor comprensión y razonabilidad de esta información financiera de acuerdo a la naturaleza del reporte financiero.

VI) NOTAS AL ESTADO ANALÍTICO DE LA DEUDA Y OTROS PASIVOS

En el pasado mes de agosto de 2015 se reestructuró la deuda con el Banco Interacciones, en el Estado Analítico de la Deuda y Otros Pasivos, así como en el Estado de Situación Financiera, se desagrega pasando a identificar lo correspondiente a largo plazo, por lo que se separa en los conceptos “Porción a corto plazo de la Deuda Pública a Largo Plazo” y “Deuda Pública a Largo Plazo”, en las notas de estos conceptos, se señalan los montos y su explicación respectiva.

En apego a la normatividad emitida por el Consejo Nacional de Armonización Contable, para su elaboración se consideraron los siguientes criterios:

- ***“A las operaciones de crédito público, se las muestra clasificadas según su plazo, en interna o externa, originadas en la colocación de títulos y valores o en contratos de préstamo y, en este último, según el país o institución acreedora.***
- ***Finalmente el cuadro presenta la cuenta “Otros Pasivos” que de presentarse en forma agregada debe reflejar la suma de todo el endeudamiento restante del ente, es decir, el no originado en operaciones de crédito público.”*** (Manual de Contabilidad Gubernamental).

Se especifica el monto de un préstamo del Banco Interacciones con un saldo insoluto a la fecha de \$ 308'969,258 (trescientos ocho millones novecientos sesenta y nueve mil doscientos cincuenta y ocho pesos 00/100 M.N.); su fuente de financiamiento es de ingresos propios.

VII) NOTAS AL ESTADO DE FLUJOS DE EFECTIVO

	Septiembre 2016	Septiembre 2015
Efectivo y equivalente al efectivo al inicio del periodo	\$ 594'834,186	\$ 522'508,025
Efectivo y equivalente al efectivo al final del periodo	\$ 430'633,429	\$ 626'885,387
Flujo neto:	\$ -164'200,757	\$ 104'377,362

Como se puede apreciar, tenemos una variación del flujo de efectivo del mes del periodo actual con relación al mes del periodo anterior.

En apego a la normatividad emitida por el Consejo Nacional de Armonización Contable, para su elaboración se consideraron los siguientes criterios:

- *“Su finalidad es proveer de información sobre los flujos de efectivo del ente público identificando las fuentes de entradas y salidas de recursos, clasificadas por actividades de operación, de inversión y de financiamiento.*
- *Proporciona una base para evaluar la capacidad del ente para generar efectivo y equivalentes de efectivo, así como su capacidad para utilizar los flujos derivados de ellos.” (Manual de Contabilidad Gubernamental).*

Con base en lo anterior, las cifras del Estado de Flujos de Efectivo, se integran como sigue:

Se divide en 3 tipos de flujos, donde cada uno refleja los flujos según su tipo, su origen y aplicación:

Derivado de las recomendaciones de los responsables de la consolidación de la cuenta pública armonizada del Estado de Morelos, a partir del mes de enero de 2016, el Estado de Flujos de Efectivo presenta la metodología siguiente:

Flujos de Efectivo de las Actividades de Gestión: Se registran los saldos del Estado de Actividades del mes de que se trate el estado financiero; se colocarán los saldos en cada cuenta según el año respectivo, excepto las cuentas de:

- Intereses de la Deuda Pública
- Comisiones de la Deuda Pública
- Gastos de la Deuda Pública

Estas tres cuentas reflejarán en el apartado de los Flujos de Efectivo de las Actividades de Financiamiento.

Origen: Los saldos de: Impuestos, Cuotas y Aportaciones de Seguridad Social, Contribuciones de mejoras, Derechos, Productos de Tipo Corriente, Aprovechamientos de Tipo Corriente, Ingresos por Venta de Bienes y Servicios, Ingresos no Comprendidos en las Fracciones de la Ley de Ingresos Causados en Ejercicios Fiscales Anteriores, Pendientes de Liquidación o Pago, Participaciones y Aportaciones, Transferencias, Asignaciones y Subsidios y Otras Ayudas, y Otros Orígenes de Operación.

Aplicación: Los saldos de: Servicios Personales, Materiales y Suministros, Servicios Generales, Transferencias Internas y Asignaciones al Sector Público, Transferencias al resto del Sector Público, Subsidios y Subvenciones, Ayudas Sociales, Pensiones y Jubilaciones, Transferencias a Fideicomisos, Mandatos y Contratos Análogos, Transferencias a la Seguridad Social, Donativos, Transferencias al Exterior, Participaciones, Aportaciones, Convenios, y Otras Aplicaciones de Operación.

Para efectos de los siguientes rubros de flujos, sí se aplican las variaciones o diferencias, entre los saldos del 1 de enero al último día del mes y año en que se trate, en las cuentas de los rubros de Activo, Pasivo y Hacienda Pública/Patrimonio de Estado de Situación Financiera.

Flujos de Efectivo de las Actividades de Inversión. - Se integra de los orígenes de inversión de las cuentas de Bienes Inmuebles, Infraestructura y Construcciones en Proceso, Bienes Muebles y Otros Orígenes de Inversión; en este caso son las variaciones del 1° de enero al último día del mes según del año que se trate.

Si resulta en un origen, en esa parte se colocarán las cifras; si resulta en ser una aplicación se colocarán las cifras en su parte correspondiente.

Origen: Bienes Inmuebles, Infraestructura y Construcciones en Proceso, Bienes Muebles, Otros Orígenes de Inversión.

Aplicación: Bienes Inmuebles, Infraestructura y Construcciones en Proceso, Bienes Muebles, Otras Aplicaciones de Inversión.

Respecto a otros orígenes de inversión se colocará la suma de las diferencias del resto de las cuentas del Estado de Situación Financiera que por su naturaleza sean un origen.

Respecto al apartado de otras aplicaciones de inversión se colocará la suma de las diferencias del resto de las cuentas del mencionado estado financiero que por su naturaleza sean una aplicación.

Flujo de Efectivo de las Actividades de Financiamiento: Se integra de acuerdo a la variación de la cuenta de endeudamiento, las variaciones del 1° de enero al último día del mes según del año que se trate. Con respecto al apartado de Otros orígenes de financiamiento se colocará el saldo de la cuenta de Ingresos Financieros como se mencionó anteriormente y en otras aplicaciones de financiamiento se colocará el saldo de la cuenta Estimaciones, Depreciaciones, Deterioros, Obsolescencia, y Amortizaciones según el año que corresponda.

Origen: Endeudamiento Neto Interno, Externo, Otros Orígenes de Financiamiento.

Aplicación: Servicios de la Deuda Interno, Externo, Otras Aplicaciones de Financiamiento.

Incremento/Disminución Neta en el Efectivo y Equivalentes al Efectivo.-
Concentra la suma de las cifras de los conceptos:

Flujos Netos de Efectivo por Actividades de Operación.

Flujos Netos de Efectivo por Actividades de Inversión.

Flujos Netos de Efectivo por Actividades de Financiamiento.

Efectivo y Equivalentes al Efectivo al Inicio del Ejercicio.- Es el saldo del rubro Efectivo y Equivalentes al inicio del periodo N, en el Estado de Situación Financiera, que a su vez, es la cifra que resulta como saldo final del periodo N-1.


Efectivo y Equivalentes al Efectivo al Final del Ejercicio.- Es el saldo del rubro Efectivo y Equivalentes al final del periodo N, y se refleja en el Estado de Situación Financiera.

Se comprueba la razonabilidad de cifras, al confirmar que el resultado de restar el saldo final al inicial, de estos dos rubros anteriores, coincide con la cifra de Incremento/Disminución Neta en el Efectivo y Equivalentes al Efectivo.

Como se puede apreciar, de esta forma se cumple la finalidad de reflejar los Flujos de Efectivo, de un ejercicio o periodo a otro.

En tanto el CONAC no se pronuncie por un procedimiento en contrario, se han adoptado estas políticas de registro y presentación para una mejor comprensión y razonabilidad de esta información financiera de acuerdo a la naturaleza del reporte financiero.

VIII) CONCILIACIÓN ENTRE LOS INGRESOS PRESUPUESTARIOS Y CONTABLES, ASÍ COMO ENTRE LOS EGRESOS PRESUPUESTARIOS Y LOS GASTOS CONTABLES

 UNIVERSIDAD AUTÓNOMA DEL ESTADO DE MORELOS Conciliación entre los Ingresos Presupuestarios y Contables Correspondientes del 01 de enero al 30 de septiembre 2016 UNIVERSIDAD AUTÓNOMA DEL ESTADO DE MORELOS (Cifras en pesos)		
1. Ingresos Presupuestarios		1,593,544,602
2. Más ingresos contables no presupuestarios		0
Incremento por variación de inventarios	0	
Disminución del exceso de estimaciones por pérdida o deterioro u obsolescencia	0	
Disminución del exceso de provisiones	0	
Otros ingresos y beneficios varios	0	
Otros ingresos contables no presupuestarios	0	
3. Menos ingresos presupuestarios no contables		6,747,224
Productos de capital	0	
Aprovechamientos capital	0	
Ingresos derivados de financiamientos	0	
Otros Ingresos presupuestarios no contables	6,747,224	
4. Ingresos Contables (4 = 1 + 2 - 3)		1,586,797,378



UNIVERSIDAD AUTÓNOMA DEL ESTADO DE MORELOS
Conciliación entre los Egresos Presupuestarios y los Gastos Contables
Correspondientes del 01 de enero al 30 de septiembre 2016
(Cifras en pesos)

1. Total de egresos (presupuestarios)		1,815,574,969
2. Menos egresos presupuestarios no contables		210,568,739
Mobiliario y equipo de administración	14,621,702	
Mobiliario y equipo educacional y recreativo	4,053,796	
Equipo e instrumental médico y de laboratorio	7,661,833	
Vehículos y equipo de transporte	458,755	
Equipo de defensa y seguridad	0	
Maquinaria, otros equipos y herramientas	3,350,237	
Activos biológicos	0	
Bienes inmuebles	0	
Activos intangibles	1,168,683	
Obra pública en bienes propios	145,369,750	
Acciones y participaciones de capital	0	
Compra de títulos y valores	0	
Inversiones en fideicomisos, mandatos y otros análogos	0	
Provisiones para contingencias y otras erogaciones especiales	0	
Amortización de la deuda pública	25,763,328	
Adeudos de ejercicios fiscales anteriores (ADEFAS)	0	
Otros Egresos Presupuestales No Contables	8,120,655	
3. Más gastos contables no presupuestales		72,812,441
Estimaciones, depreciaciones, deterioros, obsolescencia y amortizaciones	72,812,441	
Provisiones	0	
Disminución de inventarios	0	
Aumento por insuficiencia de estimaciones por pérdida o deterioro u obsolescencia	0	
Aumento por insuficiencia de provisiones	0	
Otros Gastos	0	
Otros Gastos Contables No Presupuestales	0	
4. Total de Gasto Contable (4 = 1 - 2 + 3)		1,677,818,671

b) NOTAS DE MEMORIA (CUENTAS DE ORDEN)

CUENTAS DE ORDEN

Las cuentas de orden se utilizan para registrar los movimientos de valores que no afectan o modifican las cuentas del Estado de Situación o el de Actividades, sin embargo, su incorporación en los registros contables son necesarias con fines de recordatorio, de control y en general sobre los aspectos presupuestales y administrativos, o bien para consignar derechos u obligaciones contingentes que pueden o no presentarse en el futuro; las cuentas se integran de la siguiente manera:

PRESUPUESTALES

Presupuesto de Egresos

1. Aprobado
2. Por Ejercer
3. Modificado
4. Comprometido
5. Devengado
6. Ejercido
7. Pagado

Presupuesto de Ingresos

1. Estimada
2. Por Ejecutar
3. Modificada
4. Devengada
5. Recaudada

c) NOTAS DE GESTIÓN ADMINISTRATIVA

1. INTRODUCCIÓN

En cumplimiento de la Ley General de Contabilidad Gubernamental y demás lineamientos que le son aplicables, la Universidad Autónoma del Estado de Morelos emite sus Estados Financieros, mediante los cuales se plasman los resultados financieros y se proporciona la información requerida por los diversos entes y usuarios, tanto fiscalizadores, como directivos y sociedad en general.

2. PANORAMA ECONÓMICO Y FINANCIERO

Esta universidad recibe para su operación, subsidios tanto del Gobierno Federal como del Estatal, lo que permite proporcionar educación de calidad a estudiantes de escasos recursos, sin la carga de colegiaturas excesivas que obstaculicen su preparación profesional; sin embargo, en los últimos procesos de ingreso, todavía se rechazaron aspirantes por falta de cupo, por ende se requiere de más recursos para incrementar la matrícula, es por ello, que al igual que otras instituciones educativas a nivel nacional, hemos convocado a las distintas instancias gubernamentales a invertir mayor capital a la educación, a fin de que en un futuro sea factible cumplir cabalmente con este compromiso social.

Actualmente la universidad eroga conceptos no contemplados en los subsidios ordinarios, tales como pago de jubilados y pensionados, horas docencia y carrera docente, que como consecuencia del importante incremento de matrícula, han aumentado; por ello es necesario que las autoridades que nos apoyan con dichos subsidios, incluyan estos conceptos e incrementen sustancialmente esos apoyos, de lo contrario la viabilidad financiera de la universidad estará en riesgo.

En el mes de julio de 2014, se recibió la primera ministración de un crédito con el Banco Interacciones por 80 millones de pesos, mismo que se destina para infraestructura, de conformidad con la autorización del Consejo Universitario que consideró como límite para este crédito un monto de \$600 millones de pesos. De dicho crédito, a la fecha se han recibido 450 millones de pesos en total, el saldo insoluto al 30 de septiembre de 2016 es de \$308'969,258.00 (Trescientos ocho millones novecientos sesenta y nueve mil doscientos cincuenta y ocho pesos 00/100 M.N.).

3. AUTORIZACIÓN E HISTORIA

El ordenamiento legal que da vida a la Universidad Autónoma del Estado de Morelos es La Ley Orgánica que data del 22 de Noviembre de 1967 con vigencia hasta el 12 de Agosto del 2008, y la define como un Organismo Descentralizado del Gobierno del Estado de Morelos, encargada de impartir la enseñanza superior, con personalidad jurídica, patrimonio y plena autonomía en su régimen jurídico, económico y administrativo.

A partir del 13 de Agosto del 2008, la nueva Ley Orgánica define a la Universidad Autónoma del Estado de Morelos, como un Organismo Público Autónomo del Estado de Morelos, con plenas facultades de gestión y control presupuestal, personalidad jurídica y patrimonio propios cuyos fines son la prestación de servicios públicos de educación de los tipos medio superior y superior, de investigación, de difusión de la cultura y extensión de los servicios.

Desde su creación esta universidad ha participado activamente en el quehacer cultural de nuestro estado, siendo parte importante en el desarrollo y fortalecimiento del entorno social.

4. ORGANIZACIÓN Y OBJETO SOCIAL

La Misión de la UAEM es formar integralmente ciudadanos a la vez que profesionales libres, críticos y socialmente responsables, capaces de construir conscientemente su propio proyecto de vida; de contribuir a la construcción de la democracia y desenvolverse en un mundo sin fronteras, incierto y paradójico, reconociéndose como miembros del género humano y como parte de la naturaleza; de actuar ética, comunicativa y cooperativamente para contribuir a resolver los problemas y satisfacer las necesidades de los distintos sectores y grupos poblacionales del Estado de Morelos y, en general, de la sociedad globalizada en la que están insertos, así como de participar en la producción, recreación y transformación de la cultura; mediante una educación media superior y superior incluyente, con calidad y pertinencia social, comprometida con la sustentabilidad y articulada tanto a las necesidades de sus jóvenes estudiantes como a las exigencias y desafíos relacionados con la generación y aplicación de los conocimientos, la extensión de los servicios y la difusión de la cultura en el mundo contemporáneo.

Para cumplir sus actividades, la UAEM está conformada principalmente por las siguientes autoridades:

1.- Colegiadas:

- El Consejo Universitario.
- La Junta de Gobierno.
- Los Consejos Técnicos.

2.- Unipersonales:

- El Rector.
- El Secretario General.
- Los Titulares de las Unidades Académicas.

En cuanto a sus obligaciones legales, en materia fiscal, como universidad pública su actividad o giro principal es la enseñanza, por lo que sus actividades están exentas del pago de ISR y de IVA; sin embargo, si tiene otras obligaciones fiscales derivadas de su relación como retenedor de ISR a sus empleados, y al personal contratado por honorarios y por arrendamiento de inmuebles. Esporádica y mínimamente, se realizan operaciones que gravan IVA por las que se realiza el entero respectivo.

5. BASES DE PREPARACIÓN DE LOS ESTADOS FINANCIEROS

Los presentes estados financieros se han elaborado siguiendo las normas establecidas en la Ley General de Contabilidad Gubernamental, los lineamientos emitidos por el CONAC, así como lo señalado en las Normas de Información Financiera respectivas; guía para la Contabilidad de Instituciones de Educación Superior (IES) y demás leyes que le son aplicables.

En los casos de excepción, se hace mención en el rubro respectivo. Todas las cifras plasmadas en los estados contables, presupuestales y programáticos son reflejados en pesos mexicanos; cuando hay una excepción se hace la anotación respectiva.

6. POLÍTICAS DE CONTABILIDAD SIGNIFICATIVAS

Podemos señalar como las más importantes:

- A partir de 01 de junio de 2014 se comienza a aplicar la plataforma informática que permite hacer los registros por evento y en tiempo real. Por el proceso de adaptación, todavía algunos trámites se registran manualmente. Este 2016 se espera consolidar su implementación.
- Dicho sistema informático, permite el enlace entre la parte Presupuestal y la parte Contable; así mismo genera la posibilidad de emitir la información en tiempo real y de conformidad con los lineamientos publicados por el Consejo Nacional de Armonización Contable (CONAC). En virtud del proceso de implementación y nuevos desarrollos, algunas cifras en los estados financieros (contables, presupuestales y programáticos) se incorporan manualmente.
- Los donativos recibidos en bienes muebles e inmuebles se registraron como incremento al patrimonio, los que se recibieron en efectivo se consideran como ingresos del ejercicio.

- A la fecha de elaboración de la presente información, los estados contables, presupuestales y programáticos que establece el Consejo Nacional de Armonización Contable, señalan en forma general sus características, sin ser específicos, y esto se entiende por la amplia gama de giros, actividades y funciones que representa el sector gubernamental, ante esta situación, se hace necesario interpretarlos con base en la operatividad y características propias del ente en cuestión, para el caso de la Universidad Autónoma del Estado de Morelos, se han preparado con cifras que representan razonablemente la situación financiera y en su caso, se han incorporado manualmente los datos de otros ejercicios y aplicado las variaciones entre cifras (principalmente en los Estados de Variaciones en la Hacienda Pública y el de Flujos de Efectivo), que permitan una interpretación y análisis adecuado de la información financiera. En las notas específicas a cada estado o reporte se detalla el procedimiento de elaboración (Capítulo VII, Manual de Contabilidad Gubernamental).

7. POSICIÓN EN MONEDA EXTRANJERA Y PROTECCIÓN POR RIESGO CAMBIARIO.

No aplica, ya que no se realizan operaciones de este tipo.

8. REPORTE ANALÍTICO DE ACTIVOS.

Los porcentajes de depreciación que se aplican son los que se establecen en la “Guía de vida útil estimada y porcentajes de depreciación” publicada en el D.O.F. el 15 de Agosto de 2012.

En el “Estado Analítico del Activo” que forma parte de estos estados financieros, se reflejan los cambios o flujos de cada partida.

9. FIDEICOMISOS, MANDATOS Y ANÁLOGOS.

Se operan principalmente 2 fideicomisos que son:

*PRODEP

*PROFOCIE 2015

10. REPORTE DE LA RECAUDACIÓN. Esta universidad percibe subsidios de los Gobiernos Federal y Estatal, mismos que se establecen en el convenio financiero, que se calendariza mensualmente, a la fecha se ha recibido:

MESES	SUBSIDIO ORDINARIO FEDERAL	SUBSIDIO ORDINARIO ESTATAL
ENERO	0.00	42,706,000.00
FEBRERO	204,816,000.00	21,345,000.00
MARZO	102,408,000.00	64,035,000.00
ABRIL	68,272,000.00	42,690,000.00
MAYO	168,272,000.00	42,690,000.00
JUNIO	76,544,000.00	42,690,000.00
JULIO	173,804,075.00	42,690,000.00
AGOSTO	68,272,000.00	42,690,000.00
SEPTIEMBRE	18,272,000.00	42,690,000.00
TOTAL	880,660,075.00	384,226,000.00

Suma subsidio ordinario	1,264,886,075.00
Subsidio Federal Extraordinario	60,000,000.00
Subsidio Estatal Extraordinario	0.00
Reconocimiento de Plantillas Estatales	3,817,197.00
Fondo Reformas Estructurales	0.00
Carrera Docente	5,045,529.00
<i>Saldo acumulado en la cuenta de subsidios y subvenciones</i>	<u>1,333,748,801.00</u>

Nota: En el mes de junio de 2016 se reflejan 120'000,000 en subsidio federal extraordinario, en virtud de que el gobierno del estado le dio ese carácter; aclarando posteriormente que sólo 60'000,000 se tratan de subsidio extraordinario y el resto por 60'000,000 se consideran como ordinario.

11. INFORMACIÓN SOBRE LA DEUDA Y EL REPORTE ANALÍTICO DE LA DEUDA.

Se tiene un solo crédito con el Banco Interacciones, fue contratado en 2014, la tasa de interés contratada es la TIIE más 2.5 puntos porcentuales y con una comisión por disposición del 3.1%, la línea de crédito total es de \$ 600 millones de pesos; hemos dispuesto de \$300 millones de pesos en 2014 y \$ 150 millones de pesos en 2015 para un total de \$450 millones de pesos; el saldo insoluto a la fecha es de \$308'969,258.00 (Trescientos ocho millones novecientos sesenta y nueve mil doscientos cincuenta y ocho pesos 00/100 M.N.). La autorización para este crédito la dio el Consejo Universitario en su sesión extraordinaria de fecha 5 de Noviembre de 2013, para cubrirse con ingresos propios.

12. CALIFICACIONES OTORGADAS.

No aplica.

13. PROCESO DE MEJORA.

a) Principales Políticas de control interno.

Además de la normatividad externa, internamente esta universidad ha emitido diversos lineamientos, enfocados al control interno de los recursos asignados, tales como:

- Reglamento General de Servicios Bibliotecarios.
- Reglamento del uso y control de vehículos oficiales.
- Reglamento General de Adquisiciones, Arrendamiento y Servicios Conexos de la UAEM.
- Reglamento General de Obras y Servicios de la UAEM.
- Lineamientos para el Ejercicio del Gasto.
- Circulares internas para el control del Ejercicio del Gasto.

b) Medidas de desempeño financiero, metas y alcance.

Dentro de nuestro marco de actuación como universidad pública, tenemos el compromiso social de atender las necesidades de educación media y superior además de otras funciones sustantivas, mismas que se plasman en el Plan Institucional de Desarrollo 2012-2018, donde se expresa la visión de futuro que tiene la comunidad universitaria y la traduce, en última instancia, en programas, metas y políticas institucionales agrupadas en torno a diez grandes ejes estratégicos:

- Acceso y permanencia
- Capacidad académica
- Calidad y pertinencia de la oferta
- Vinculación
- Formación Integral

- Investigación, innovación y transferencia
- Internacionalización y cooperación académica
- Gestión institucional
- Cultura Institucional
- Financiamiento

14. CERTIFICACIÓN EN LA NORMA ISO 9001-2008.

En el marco institucional del PIDE 2012-2018, la Universidad Autónoma del Estado de Morelos (UAEM) asumió el compromiso de certificar sus servicios financieros, escolares, bibliotecarios y de recursos humanos bajo las nuevas reglas de modernización, para brindarle a los alumnos, exalumnos y clientes internos, servicios de calidad y así constituirnos como una Universidad socialmente responsable. Para ello se realizaron exhaustivos trabajos de análisis, de las actividades que representan cada uno de los procesos a certificar y se llevaron a cabo sesiones de trabajo con todos los implicados, personal administrativo, mandos medios y directivos para proponer mejoras, las cuales se aceptaron y en el mes de octubre de 2015, 15 procesos se certificaron bajo la norma de calidad ISO 9001-2008.

Procesos certificados:

- Admisión de aspirantes de nuevo ingreso
- Petición de examen de titulación y expedición de títulos
- Control Presupuestal
- Registro de ingreso y del egreso
- Nómina
- Prestaciones al personal
- Movimientos y altas del personal
- Incidencias del personal
- Capacitación al personal
- Gestión e integración de recursos de información
- Servicios bibliotecarios
- Desarrollo de colecciones
- Cálculo y pago de cuotas Obrero-Patronales (INFONAVIT)
- Suficiencia presupuestal de fichas técnicas para el personal contratado por honorarios
- Validación académica del alumno y actualización del SADCE

De esta manera, nos posicionamos como una de las pocas instituciones de educación superior que han realizado la labor de diseñar e implementar la certificación como un sistema de gestión, que garantice la calidad y el desempeño de sus funciones.

15. INFORMACIÓN POR SEGMENTOS.

La información presentada, contempla la totalidad de las operaciones realizadas por las diferentes áreas que integran la Universidad, no se segmenta por no considerarse necesario.

16. EVENTOS POSTERIORES AL CIERRE.

Al cierre de la elaboración de estos Estados Financieros, no se presentaron eventos importantes que reportar.

17. PARTES RELACIONADAS.

Esta Universidad es un ente público, que actúa como persona moral, sin realizar operaciones con partes relacionadas, que pudieran ejercer influencia significativa sobre la toma de decisiones financieras y operativas.

18. RESPONSABILIDAD SOBRE LA PRESENTACIÓN RAZONABLE DE LOS ESTADOS FINANCIEROS.

Bajo protesta de decir verdad, declaramos que los Estados Financieros y sus notas son razonablemente correctos y responsabilidad del emisor.



UNIVERSIDAD AUTÓNOMA DEL
ESTADO DE MORELOS

Información Presupuestaria



UNIVERSIDAD AUTÓNOMA DEL ESTADO DE MORELOS
Cuenta Pública
ENERO-SEPTIEMBRE

2016

Rubro de Ingresos	Ingreso					Diferencia
	Estimado	Ampliaciones y Reducciones	Modificado	Devengado	Recaudado	
	(1)	(2)	(3=1+2)	(4)	(5)	(6=5-1)
Impuestos	-	-	-	-	-	-
Cuotas y Aportaciones de Seguridad Social	-	-	-	-	-	-
Contribuciones de Mejoras	-	-	-	-	-	-
Derechos	-	-	-	-	-	-
Productos	-	-	-	-	-	-
Corriente	-	-	-	-	-	-
Capital	-	-	-	-	-	-
Aprovechamientos	-	-	-	-	-	-
Corriente	-	-	-	-	-	-
Capital	-	-	-	-	-	-
Ingresos por Ventas de Bienes y Servicios	875,652,000	54,951,923	930,603,923	171,683,713	171,683,713	(703,968,287)
Participaciones y Aportaciones	110,000,000	20,710,486	130,710,486	88,112,088	88,112,088	(21,887,912)
Transferencias, Asignaciones, Subsidios y Otras Ayudas	1,632,842,000	63,711,045	1,696,553,045	1,333,748,801	1,333,748,801	(299,093,199)
Ingresos Derivados de Financiamientos	-	-	-	-	-	-
Total	2,618,494,000	139,373,454	2,757,867,454	1,593,544,602	1,593,544,602	(1,024,949,398)
				Ingresos excedentes ¹		

Estado Analítico de Ingresos Por Fuente de Financiamiento	Ingreso					Diferencia
	Estimado	Ampliaciones y Reducciones	Modificado	Devengado	Recaudado	
	(1)	(2)	(3=1+2)	(4)	(5)	(6=5-1)
Ingresos del Gobierno	-	-	-	-	-	-
Impuestos	-	-	-	-	-	-
Contribuciones de Mejoras	-	-	-	-	-	-
Derechos	-	-	-	-	-	-
Productos	-	-	-	-	-	-
Corriente	-	-	-	-	-	-
Capital	-	-	-	-	-	-
Aprovechamientos	-	-	-	-	-	-
Corriente	-	-	-	-	-	-
Capital	-	-	-	-	-	-
Participaciones y Aportaciones	-	-	-	-	-	-
Transferencias, Asignaciones, Subsidios y Otras Ayudas	-	-	-	-	-	-
Ingresos de Organismos y Empresas	2,618,494,000	139,373,454	2,757,867,454	1,593,544,602	1,593,544,602	(1,024,949,398)
Cuotas y Aportaciones de Seguridad Social	-	-	-	-	-	-
Ingresos por Ventas de Bienes y Servicios	875,652,000	54,951,923	930,603,923	171,683,713	171,683,713	(703,968,287)
Transferencias, Asignaciones, Subsidios y Otras Ayudas	1,742,842,000	84,421,531	1,827,263,531	1,421,860,889	1,421,860,889	(320,981,111)
Ingresos derivados de financiamiento	-	-	-	-	-	-
Ingresos Derivados de Financiamientos	-	-	-	-	-	-
Total	2,618,494,000	139,373,454	2,757,867,454	1,593,544,602	1,593,544,602	(1,024,949,398)
				Ingresos excedentes ¹		

¹ Los ingresos excedentes se presentan para efectos de cumplimiento de la Ley General de Contabilidad Gubernamental y el importe reflejado debe ser siempre mayor a cero



UNIVERSIDAD AUTÓNOMA DEL
ESTADO DE MORELOS

CUENTA PÚBLICA 2016
UNIVERSIDAD AUTÓNOMA DEL ESTADO DE MORELOS
Estado Analítico del Ejercicio del Presupuesto de Egresos
Clasificación Administrativa
Del 1 de enero al 30 de septiembre de 2016



Concepto	Egresos					
	Aprobado	Ampliaciones/ (Reducciones)	Modificado	Devengado	Pagado	Subejercicio
	1	2	3 = (1 + 2)	4	5	6 = (3 - 4)
Secretaría Ejecutiva de la Gubernatura	-	-	-	-	-	-
Secretaría de Gobierno	-	-	-	-	-	-
Secretaría de Hacienda	-	-	-	-	-	-
Secretaría de Economía	-	-	-	-	-	-
Secretaría de Desarrollo Agropecuario	-	-	-	-	-	-
Secretaría de Obras Públicas	-	-	-	-	-	-
Secretaría de Educación	-	-	-	-	-	-
Secretaría de Salud	-	-	-	-	-	-
Fiscalía General del Estado	-	-	-	-	-	-
Secretaría de Administración	-	-	-	-	-	-
Secretaría de la Contraloría	-	-	-	-	-	-
Comisión Estatal de Seguridad Pública	-	-	-	-	-	-
Consejería Jurídica	-	-	-	-	-	-
Secretaría de Turismo	-	-	-	-	-	-
Secretaría de Desarrollo Social	-	-	-	-	-	-
Secretaría del Trabajo	-	-	-	-	-	-
Secretaría de Cultura	-	-	-	-	-	-
Secretaría de Desarrollo Sustentable	-	-	-	-	-	-
Secretaría de Innovación, Ciencia y Tecnología	-	-	-	-	-	-
Secretaría de Movilidad y Transporte	-	-	-	-	-	-
Secretaría de Información y Comunicación	-	-	-	-	-	-
Gastos Institucionales	-	-	-	-	-	-
Poder Legislativo	-	-	-	-	-	-
Poder Judicial	-	-	-	-	-	-
Organismos Autónomos	2,618,494,000	139,373,454	2,757,867,454	1,815,574,969	1,569,580,001	942,292,485
Entidades Paraest. y Fid. No Emp. y No Fin.	-	-	-	-	-	-
Fideicomisos Emp. No Fin. con Part. Est. May.	-	-	-	-	-	-
Poder Ejecutivo de los Municipios	-	-	-	-	-	-
Total del Gasto	2,618,494,000	139,373,454	2,757,867,454	1,815,574,969	1,569,580,001	942,292,485

Nota: La columna de devengado resulta de considerar la cifra de gastos de operación (gastos y otras pérdidas), del estado de actividades: \$ 1,677,818,671, menos depreciación de activos \$ 72,812,441, más Bienes Muebles capítulo 5000 \$ 31,315,006, más lo correspondiente al capítulo 6000 Obra Pública \$ 145,369,750, más el monto de capítulo 9000 Amortización de deuda \$ 25,763,328, más el I.V.A. Acreditable \$ 8,120,655; Total \$ 1,815,574,969.



UNIVERSIDAD AUTÓNOMA DEL
ESTADO DE MORELOS

Cuenta Pública 2016
UNIVERSIDAD AUTÓNOMA DEL ESTADO DE MORELOS
Estado Analítico del Ejercicio del Presupuesto de Egresos
Clasificación Económica (por Tipo de Gasto)
Del 1 de enero al 30 de septiembre de 2016



Concepto	Egresos					
	Aprobado	Ampliaciones/ (Reducciones)	Modificado	Devengado	Pagado	Subejercicio
	1	2	3 = (1 + 2)	4	5	6 = (3 - 4)
Gasto Corriente	2,050,340,509	123,602,929	2,173,943,438	1,415,349,199	1,187,413,285	758,594,239
Gasto de Capital	237,979,491	15,770,525	253,750,016	176,684,756	158,625,702	77,065,260
Amortización de la Deuda y Disminución de Pasivos	60,616,000	-	60,616,000	44,963,118	44,963,118	15,652,882
Pensiones y Jubilaciones	269,558,000	-	269,558,000	178,577,896	178,577,896	90,980,104
Participaciones	-	-	-	-	-	-
Total del Gasto	2,618,494,000	139,373,454	2,757,867,454	1,815,574,969	1,569,580,001	942,292,485



Concepto	Egresos					Subejercicio
	Aprobado	Amplicaciones/ (Reducciones)	Modificado	Devengado	Pagado	
	1	2	3 = (1 + 2)	4	5	
						6 = (3 - 4)
Servicios Personales	1,680,801,740	461,400	1,681,263,140	1,155,793,144	937,578,780	525,469,996
Remuneraciones al Personal de Carácter Permanente	662,864,994	(3,000,000)	659,864,994	444,049,177	444,049,177	215,815,817
Remuneraciones al Personal de Carácter Transitorio	20,443,625	-	20,443,625	11,933,924	11,933,924	8,509,701
Remuneraciones Adicionales y Especiales	310,691,142	461,400	311,152,542	197,052,237	22,589,152	114,100,305
Seguridad Social	234,782,179	-	234,782,179	147,353,151	113,174,750	87,429,028
Otras Prestaciones Sociales y Económicas	316,927,673	-	316,927,673	245,286,395	243,434,800	71,641,278
Previsiones	19,385,011	3,000,000	22,385,011	21,250,124	21,250,124	1,134,887
Pago de Estímulos a Servidores Públicos	115,707,116	-	115,707,116	88,868,136	81,146,853	26,838,980
Materiales y Suministros	63,076,411	3,337,813	66,414,224	51,098,397	45,436,236	15,315,827
Materiales de Administración, Emisión de Documentos y Artículos Oficiales	28,943,685	(877,926)	28,065,759	21,774,649	20,104,002	6,291,110
Alimentos y Utensilios	10,964,688	386,124	11,350,812	6,748,661	6,421,790	4,602,151
Materias Primas y Materiales de Producción y Comercialización	-	-	-	-	-	-
Materiales y Artículos de Construcción y de Reparación	4,781,949	3,540,000	8,321,949	8,229,939	5,088,881	92,010
Productos Químicos, Farmacéuticos y de Laboratorio	7,786,947	87,080	7,874,027	6,744,389	6,622,240	1,129,638
Combustibles, Lubricantes y Aditivos	6,022,014	118,600	6,140,614	3,990,965	3,766,003	2,149,649
Vestuario, Blancos, Prendas de Protección y Artículos Deportivos	2,011,011	12,000	2,023,011	1,656,876	1,605,521	366,135
Materiales y Suministros Para Seguridad	-	-	-	-	-	-
Herramientas, Refacciones y Accesorios Menores	2,566,117	71,935	2,638,052	1,952,918	1,827,799	685,134
Servicios Generales	306,462,358	119,803,716	426,266,074	208,457,658	204,398,269	217,808,416
Servicios Básicos	31,848,388	-	31,848,388	22,291,220	21,379,126	9,557,168
Servicios de Arrendamiento	13,773,196	270,614	14,043,810	7,963,060	7,912,347	6,080,750
Servicios Profesionales, Científicos, Técnicos y Otros Servicios	150,859,048	111,892,401	262,751,449	116,610,622	116,610,622	146,140,827
Servicios Financieros, Bancarios y Comerciales	10,468,040	-	10,468,040	6,672,752	6,212,765	3,795,288
Servicios de Instalación, Reparación, Mantenimiento y Conservación	44,657,130	2,797,101	47,454,231	17,594,569	16,605,765	29,859,662
Servicios de Comunicación Social y Publicidad	7,568,200	374,250	7,942,450	6,393,972	5,719,394	1,548,478
Servicios de Traslado y Viáticos	24,077,107	1,112,960	25,190,067	11,057,520	10,890,782	14,132,547
Servicios Oficiales	3,219,541	3,356,390	6,575,931	4,332,341	4,115,498	2,243,590
Otros Servicios Generales	19,991,708	-	19,991,708	15,541,602	14,951,970	4,450,106



UNIVERSIDAD AUTÓNOMA DEL
ESTADO DE MORELOS

Cuenta Pública 2016

UNIVERSIDAD AUTÓNOMA DEL ESTADO DE MORELOS
Estado Analítico del Ejercicio del Presupuesto de Egresos
Clasificación por Objeto del Gasto (Capítulo y Concepto)
Del 1 de enero al 30 de septiembre de 2016



Concepto	Egresos					Subejercicio
	Aprobado	Ampliaciones/ (Reducciones)	Modificado	Devengado	Pagado	
	1	2	3 = (1 + 2)	4	5	
Transferencias, Asignaciones, Subsidios y Otras Ayudas	269,558,000	-	269,558,000	178,577,896	178,577,896	90,980,104
Transferencias Internas y Asignaciones al Sector Público	-	-	-	-	-	-
Transferencias al Resto del Sector Público	-	-	-	-	-	-
Subsidios y Subvenciones	-	-	-	-	-	-
Ayudas Sociales	-	-	-	-	-	-
Pensiones y Jubilaciones	269,558,000	-	269,558,000	178,577,896	178,577,896	90,980,104
Transferencias a Fideicomisos, Mandatos y Otros Análogos	-	-	-	-	-	-
Transferencias a la Seguridad Social	-	-	-	-	-	-
Donativos	-	-	-	-	-	-
Transferencias al Exterior	-	-	-	-	-	-
Bienes Muebles, Inmuebles e Intangibles	81,923,808	4,297,296	86,221,104	31,315,006	24,054,791	54,906,098
Mobiliario y Equipo de Administración	50,548,927	590,574	51,139,501	14,621,702	10,140,595	36,517,799
Mobiliario y Equipo Educativo y Recreativo	4,756,245	133,060	4,889,305	4,053,796	3,845,341	835,509
Equipo e Instrumental Médico y de Laboratorio	12,890,351	5,000	12,895,351	7,661,833	7,147,561	5,233,518
Vehículos y Equipo de Transporte	8,751,000	769,100	9,520,100	458,755	458,755	9,061,345
Equipo de Defensa y Seguridad	-	-	-	-	-	-
Maquinaria, Otros Equipos y Herramientas	1,897,678	1,729,181	3,626,859	3,350,237	1,830,456	276,622
Activos Biológicos	-	-	-	-	-	-
Bienes Inmuebles	-	-	-	-	-	-
Activos Intangibles	3,079,607	1,070,381	4,149,988	1,168,683	632,083	2,981,305
Inversión Pública	156,055,683	11,473,229	167,528,912	145,369,750	134,570,911	22,159,162
Obra Pública en Bienes de Dominio Público	-	-	-	-	-	-
Obra Pública en Bienes Propios	156,055,683	11,473,229	167,528,912	145,369,750	134,570,911	22,159,162
Proyectos Productivos y Acciones de Fomento	-	-	-	-	-	-
Inversiones Financieras y Otras Provisiones	-	-	-	-	-	-
Inversiones Para el Fomento de Actividades Productivas	-	-	-	-	-	-
Acciones y Participaciones de Capital	-	-	-	-	-	-
Compra de Títulos y Valores	-	-	-	-	-	-
Concesión de Préstamos	-	-	-	-	-	-
Inversiones en Fideicomisos, Mandatos y Otros Análogos	-	-	-	-	-	-
Otras Inversiones Financieras	-	-	-	-	-	-
Provisiones para Contingencias y Otras Erogaciones Especiales	-	-	-	-	-	-



UNIVERSIDAD AUTÓNOMA DEL
ESTADO DE MORELOS

Cuenta Pública 2016

UNIVERSIDAD AUTÓNOMA DEL ESTADO DE MORELOS
Estado Analítico del Ejercicio del Presupuesto de Egresos
Clasificación por Objeto del Gasto (Capítulo y Concepto)
Del 1 de enero al 30 de septiembre de 2016



Concepto	Egresos						Subejercicio
	Aprobado	Ampliaciones/ (Reducciones)	Modificado	Devengado	Pagado		
	1	2	3 = (1 + 2)	4	5	6 = (3 - 4)	
Participaciones y Aportaciones	-	-	-	-	-	-	-
Participaciones	-	-	-	-	-	-	-
Aportaciones	-	-	-	-	-	-	-
Convenios	-	-	-	-	-	-	-
Deuda Pública	60,616,000	-	60,616,000	44,963,118	44,963,118	15,652,882	
Amortización de la Deuda Pública	34,351,135	-	34,351,135	25,763,328	25,763,328	8,587,807	
Intereses de la Deuda Pública	22,664,865	-	22,664,865	16,161,459	16,161,459	6,503,406	
Comisiones de la Deuda Pública	-	-	-	-	-	-	
Gastos de la Deuda Pública	100,000	10,000	110,000	106,707	106,707	3,293	
Costo por Coberturas	3,500,000	(10,000)	3,490,000	2,931,624	2,931,624	558,376	
Apoyos Financieros	-	-	-	-	-	-	
Adeudos de Ejercicios Fiscales Anteriores (Adefas)	-	-	-	-	-	-	
Total del Gasto	2,618,494,000	139,373,454	2,757,867,454	1,815,574,969	1,569,580,001	942,292,485	



Cuenta Pública 2016
 UNIVERSIDAD AUTÓNOMA DEL ESTADO DE MORELOS
 Estado Analítico del Ejercicio del Presupuesto de Egresos
 Clasificación Funcional (Finalidad y Función)
 Del 1 de enero al 30 de septiembre de 2016



Concepto	Egresos					Subejercicio
	Aprobado	Ampliaciones/ (Reducciones)	Modificado	Devengado	Pagado	
	1	2	3 = (1 + 2)	4	5	6 = (3 - 4)
Gobierno	-	-	-	-	-	-
Legislación	-	-	-	-	-	-
Justicia	-	-	-	-	-	-
Coordinación de la Política de Gobierno	-	-	-	-	-	-
Relaciones Exteriores	-	-	-	-	-	-
Asuntos Financieros y Hacendarios	-	-	-	-	-	-
Seguridad Nacional	-	-	-	-	-	-
Asuntos de Orden Público y de Seguridad Interior	-	-	-	-	-	-
Otros Servicios Generales	-	-	-	-	-	-
Desarrollo Social	2,618,494,000	139,373,454	2,757,867,454	1,815,574,969	1,569,580,001	942,292,485
Protección Ambiental	-	-	-	-	-	-
Vivienda y Servicios a la Comunidad	-	-	-	-	-	-
Salud	-	-	-	-	-	-
Recreación, Cultura y Otras Manifestaciones Sociales	-	-	-	-	-	-
Educación (Universidad Autónoma del Estado de Morelos)	-	-	-	-	-	-
Protección Social	2,618,494,000	139,373,454	2,757,867,454	1,815,574,969	1,569,580,001	942,292,485
Otros Asuntos Sociales	-	-	-	-	-	-
Desarrollo Económico	-	-	-	-	-	-
Asuntos Económicos, Comerciales y Laborales en General	-	-	-	-	-	-
Agropecuaria, Silvicultura, Pesca y Caza	-	-	-	-	-	-
Combustibles y Energía	-	-	-	-	-	-
Minería, Manufacturas y Construcción	-	-	-	-	-	-
Transporte	-	-	-	-	-	-
Comunicaciones	-	-	-	-	-	-
Turismo	-	-	-	-	-	-
Ciencia, Tecnología e Innovación	-	-	-	-	-	-
Otras Industrias y Otros Asuntos Económicos	-	-	-	-	-	-
Otras no Clasificadas en Funciones Anteriores	-	-	-	-	-	-
Transacciones de la Deuda Pública / Costo Financiero de la Deuda	-	-	-	-	-	-
Transferencias, Participaciones y Aportaciones entre Diferentes Niveles y Órdenes de Gobierno	-	-	-	-	-	-
Saneamiento del Sistema Financiero	-	-	-	-	-	-
Adeudos de Ejercicios Fiscales Anteriores	-	-	-	-	-	-
Total del Gasto	2,618,494,000	139,373,454	2,757,867,454	1,815,574,969	1,569,580,001	942,292,485




UNIVERSIDAD AUTÓNOMA DEL
ESTADO DE MORELOS

Cuenta Pública 2016
UNIVERSIDAD AUTÓNOMA DEL ESTADO DE MORELOS
Endeudamiento Neto
Del 1 de enero al 30 de septiembre de 2016



Identificación de Crédito o Instrumento	Contratación / Colocación A	Amortización B	Endeudamiento Neto C = A - B
Créditos Bancarios			
Banco Interacciones S.A. Institución de Banca Múltiple	334,732,586	25,763,328	308,969,258
	-	-	-
	-	-	-
	-	-	-
	-	-	-
	-	-	-
	-	-	-
	-	-	-
	-	-	-
	-	-	-
	-	-	-
	-	-	-
	-	-	-
	-	-	-
	-	-	-
	-	-	-
	-	-	-
	-	-	-
	-	-	-
Total Créditos Bancarios	334,732,586	25,763,328	308,969,258
Otros Instrumentos de Deuda			
Total Otros Instrumentos de Deuda	-	-	-
TOTAL	334,732,586	25,763,328	308,969,258



UNIVERSIDAD AUTÓNOMA DEL
ESTADO DE MORELOS

Cuenta Pública 2016
UNIVERSIDAD AUTÓNOMA DEL ESTADO DE MORELOS
Intereses de la Deuda
Del 1 de enero al 30 de septiembre de 2016



Identificación de Crédito o Instrumento	Devengado	Pagado
Créditos Bancarios		
Banco Interacciones S.A. Institucion de Banca Multiple.	16,161,459	16,161,459
	-	-
	-	-
	-	-
	-	-
	-	-
	-	-
	-	-
	-	-
	-	-
	-	-
	-	-
	-	-
	-	-
	-	-
	-	-
	-	-
	-	-
	-	-
	-	-
	-	-
	-	-
	-	-
	-	-
Total de Intereses de Créditos Bancarios	16,161,459	16,161,459
Otros Instrumentos de Deuda		
	-	-
	-	-
	-	-
	-	-
	-	-
	-	-
	-	-
	-	-
	-	-
	-	-
	-	-
	-	-
	-	-
	-	-
	-	-
	-	-
Total de Intereses de Otros Instrumentos de Deuda	-	-
TOTAL	16,161,459	16,161,459



UNIVERSIDAD AUTÓNOMA DEL
ESTADO DE MORELOS

Información Programática



UNIVERSIDAD AUTÓNOMA DEL ESTADO DE MORELOS
CUENTA PÚBLICA
ENERO-SEPTIEMBRE

2016

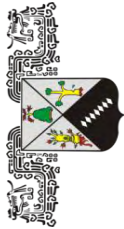


UNIVERSIDAD AUTÓNOMA DEL ESTADO DE MORELOS

Cuenta Pública 2016
UNIVERSIDAD AUTÓNOMA DEL ESTADO DE MORELOS
Gasto por Categoría Programática
Del 1 de enero al 30 de septiembre de 2016



Concepto	Egresos					Subejercicio
	Aprobado	Ampliaciones/ (Reducciones)	Modificado	Devengado	Pagado	
	1	2	3 = (1 + 2)	4	5	6 = (3 - 4)
Programas						
Subsidios: Sector Social y Privado o Entidades Federativas y Municipios	2,618,494,000	139,373,454	2,757,867,454	1,815,574,969	1,569,580,001	942,292,485
Sujetos a Reglas de Operación	-	-	-	-	-	-
Otros Subsidios (Universidad Autónoma del Estado de Morelos)	2,618,494,000	139,373,454	2,757,867,454	1,815,574,969	1,569,580,001	942,292,485
Desempeño de las Funciones	-	-	-	-	-	-
Prestación de Servicios Públicos	-	-	-	-	-	-
Provisión de Bienes Públicos	-	-	-	-	-	-
Planeación, seguimiento y evaluación de políticas públicas	-	-	-	-	-	-
Promoción y fomento	-	-	-	-	-	-
Regulación y supervisión	-	-	-	-	-	-
Funciones de las Fuerzas Armadas (Únicamente Gobierno Federal)	-	-	-	-	-	-
Específicos	-	-	-	-	-	-
Proyectos de Inversión	-	-	-	-	-	-
Administrativos y de Apoyo	-	-	-	-	-	-
Apoyo al proceso presupuestario y para mejorar la eficiencia institucional	-	-	-	-	-	-
Apoyo a la función pública y al mejoramiento de la gestión	-	-	-	-	-	-
Operaciones ajenas	-	-	-	-	-	-
Compromisos	-	-	-	-	-	-
Obligaciones de cumplimiento de resolución Jurisdiccional	-	-	-	-	-	-
Desastres Naturales	-	-	-	-	-	-
Obligaciones	-	-	-	-	-	-
Pensiones y Jubilaciones	-	-	-	-	-	-
Aportaciones a la seguridad social	-	-	-	-	-	-
Aportaciones a fondos de estabilización	-	-	-	-	-	-
Aportaciones a fondos de inversión y reestructura de pensiones	-	-	-	-	-	-
Programas de Gasto Federalizado (Gobierno Federal)	-	-	-	-	-	-
Gasto Federalizado	-	-	-	-	-	-
Participaciones a entidades federativas y municipios	-	-	-	-	-	-
Costo financiero, deuda o apoyos a deudores y ahorradores de la banca	-	-	-	-	-	-
Adeudos de ejercicios fiscales anteriores	-	-	-	-	-	-
Total del Gasto	2,618,494,000	139,373,454	2,757,867,454	1,815,574,969	1,569,580,001	942,292,485



UNIVERSIDAD AUTÓNOMA DEL
ESTADO DE MORELOS

UNIVERSIDAD AUTÓNOMA DEL ESTADO DE MORELOS
Cuenta Pública 2016
Indicadores de Postura Fiscal
Del 1 de enero al 30 de septiembre de 2016



Concepto	Estimado	Devengado	Pagado ³
I. Ingresos Presupuestarios (I=1+2)	2,618,494,000	1,593,544,602	1,593,544,602
1. Ingresos del Gobierno de la Entidad Federativa ¹	2,618,494,000	1,593,544,602	1,593,544,602
2. Ingresos del Sector Paraestatal ¹	-	-	-
II. Egresos Presupuestarios (II=3+4)	2,584,142,865	1,789,811,641	1,543,816,673
3. Egresos del Gobierno de la Entidad Federativa ²	2,584,142,865	1,789,811,641	1,543,816,673
4. Egresos del Sector Paraestatal ²	-	-	-
III. Balance Presupuestario (Superávit o Déficit) (III = I - II)	34,351,135	(196,267,039)	49,727,929

Concepto	Estimado	Devengado	Pagado ³
III. Balance presupuestario (Superávit o Déficit)	34,351,135	(196,267,039)	49,727,929
IV. Intereses, Comisiones y Gastos de la Deuda	22,764,865	16,268,166	16,268,166
V. Balance Primario (Superávit o Déficit) (V= III - IV)	11,586,270	(212,535,205)	33,459,763

Concepto	Estimado	Devengado	Pagado ³
A. Financiamiento	-	-	-
B. Amortización de la deuda	34,351,135	25,763,328	25,763,328
C. Endeudamiento ó desendeudamiento (C = A - B)	(34,351,135)	(25,763,328)	(25,763,328)

¹ Los Ingresos que se presentan son los ingresos presupuestarios totales sin incluir los ingresos por financiamientos. Los Ingresos del Gobierno de la Entidad Federativa corresponden a los del Poder Ejecutivo, Legislativo Judicial y Autónomos

² Los egresos que se presentan son los egresos presupuestarios totales sin incluir los egresos por amortización. Los egresos del Gobierno de la Entidad Federativa corresponden a los del Poder Ejecutivo, Legislativo, Judicial y Órganos Autónomos

³ Para Ingresos se reportan los ingresos recaudados; para egresos se reportan los egresos pagados

Programas y Proyectos de Inversión

En 2016, tenemos un incremento de 3% del subsidio ordinario con respecto al año anterior. Se observó una ampliación de recursos estatales por trece millones de pesos respecto al 2015, ya que aumentamos de 499 a 512 millones de pesos, que significa una ampliación en 2.6% y del subsidio federal aumento 3.1%, pasando de 1,058 millones en 2015 a 1,092 millones en 2016. Lo anterior coloca a la universidad en una situación adversa, que nos obliga a mantener una política de austeridad, debido a los problemas estructurales por el pago de jubilados y pensionados, horas docencia no reconocidas, etc., además del impacto de la inflación y los ajustes de precios durante el año, que es superior al incremento otorgado.

Adicionalmente a este subsidio ordinario, se recibirán apoyos de programas extraordinarios tales como:

- Programa para el Desarrollo Profesional Docente (PRODEP).
- Programa de Expansión en la Oferta Educativa en Educación Media Superior y Superior (PROEXOES).
- Fondo para Elevar la Calidad de la Educación Superior (FECES).
- Programa de Fortalecimiento de la Calidad en Instituciones Educativas (PROFOCIE).

Dichos recursos se aplicaran de conformidad con la normatividad en la materia y sus reglas de operación.



UNIVERSIDAD AUTÓNOMA DEL
ESTADO DE MORELOS

Anexos



UNIVERSIDAD AUTÓNOMA DEL ESTADO DE MORELOS
CUENTA PÚBLICA
ENERO-SEPTIEMBRE

2016



Relación de Bienes Inmuebles que Componen el Patrimonio
Cuenta Pública 2016
(Pesos)

UNIVERSIDAD AUTONOMA DEL ESTADO DE MORELOS



Código	Descripción del Bien Inmueble	Valor en libros
1.2.3.1	1.2.3.1-10-01-00001 CIUDAD UNIVERSITARIA	198,119.75
1.2.3.1	1.2.3.1-10-01-00002 ANTIGUA NORMAL DE EDUCADORAS	2,970.00
1.2.3.1	1.2.3.1-10-01-00003 ANTIGUA NORMAL DE MAESTROS	5,007.00
1.2.3.1	1.2.3.1-10-01-00004 LOS BELENES	28,435.70
1.2.3.1	1.2.3.1-10-01-00005 BIBLIOTECA CENTRAL MIGUEL SALINAS	3,360.00
1.2.3.1	1.2.3.1-10-01-00006 PREPARATORIA No. 1 CUERNAVACA	13,500.00
1.2.3.1	1.2.3.1-10-01-00007 PREPARATORIA No. 2	11,812.50
1.2.3.1	1.2.3.1-10-01-00008 PREPARATORIA DE TLALTIZAPAN	2,100.00
1.2.3.1	1.2.3.1-10-01-00009 PREPARATORIA DE JOJUTLA	135,243.58
1.2.3.1	1.2.3.1-10-01-00010 PREPARATORIA DE PUENTE DE IXTLA	4,222.50
1.2.3.1	1.2.3.1-10-01-00011 PREPARATORIA DE CUAUTLA	2,669.24
1.2.3.1	1.2.3.1-10-01-00012 I.P.R.E.S.	360,000.00
1.2.3.1	1.2.3.1-10-01-00013 EDIFICIOS ESC. DE ARTES	1,369,000.00
1.2.3.1	1.2.3.1-10-01-00014 EDIFICIO FAC. DE PSICOLOGIA	500,000.00
1.2.3.1	1.2.3.1-10-01-00015 TERRENO EJIDO "EL JICARERO" JOJUTLA	7,551,025.12
1.2.3.1	1.2.3.1-10-01-00016 TERRENO ESCUELA DE NUTRICION	3,484,000.00
1.2.3.1	1.2.3.1-10-01-00017 TERRENO EJIDO PANCHIMALCO , MPO. JOJUTLA	3,000,000.00
1.2.3.3	1.2.3.3-10-01-00001 CONSTRUCCION AÑOS ANTERIORES	1,430,872.71
1.2.3.3	1.2.3.3-10-01-00002 CENTRO DE INFORMACION	676,410.46
1.2.3.3	1.2.3.3-10-01-00003 LOCALES COMERCIALES	70,211.11
1.2.3.3	1.2.3.3-10-01-00004 I.P.R.O. XALOSTOC	113,115.97
1.2.3.3	1.2.3.3-10-01-00005 CENTRO MULTIDISCIPLINARIO DE INVESTIGACION	967,087.14
1.2.3.3	1.2.3.3-10-01-00006 SALA DE USOS MULTIPLES	172,714.00
1.2.3.3	1.2.3.3-10-01-00007 GIMNASIO UNIVERSITARIO	5,954,254.37
1.2.3.3	1.2.3.3-10-01-00008 AUDITORIO Y UNIDAD DE POSGRADO DERECHO	1,317,533.00
1.2.3.3	1.2.3.3-10-01-00009 AREA DE COMESTIBLES U. BIOMEDICA	800,125.23
1.2.3.3	1.2.3.3-10-01-00010 CAFETERIA DERECHO Y CIENCIAS SOCIALES	884,851.20
1.2.3.3	1.2.3.3-10-01-00011 CENTRO MULTIDISCIPLINARIO	1,427,421.18
1.2.3.3	1.2.3.3-10-01-00012 CANCHA DE FUTBOL RAPIDO UNID. CHAMILPA	342,987.34
1.2.3.3	1.2.3.3-10-01-00013 EDIFICIOS TORRE DE RECTORIA	17,149,111.68
1.2.3.3	1.2.3.3-10-01-00014 TORRE DE RECTORIA EDIF. SERV. ESCOLARES	2,027,822.00
1.2.3.3	1.2.3.3-10-01-00015 OBRA EXTERIOR TORRE DE RECTORIA	3,236,738.63
1.2.3.3	1.2.3.3-10-01-00016 AUDITORIO TORRE DE RECTORIA	1,138,953.00
1.2.3.3	1.2.3.3-10-01-00017 AMPLIACION ZDO. PISO PREPARATORIA PTE DE IXTLA	156,243.96
1.2.3.3	1.2.3.3-10-01-00018 CENTRO DE INVESTIGACIONES QUIMICAS	8,384,880.30
1.2.3.3	1.2.3.3-10-01-00019 EDIFICIOS Y CONSTRUCCIONES CAPFCE	6,825,143.14
1.2.3.3	1.2.3.3-10-01-00020 REMODELACION EXIBLIOTECA	1,200,000.00
1.2.3.3	1.2.3.3-10-01-00021 PREPARATORIA ABIERTA CUAUTLA	852,364.87
1.2.3.3	1.2.3.3-10-01-00022 CELE CUAUTLA	730,514.50
1.2.3.3	1.2.3.3-10-01-00023 UNIDAD DEPORTIVA CAMPUS CHAMILPA	10,844,227.34
1.2.3.3	1.2.3.3-10-01-00024 ESCULTURA SUBLEMACION ACCESO EDIF.	245,607.79
1.2.3.3	1.2.3.3-10-01-00025 DEP. DE RESIDUOS PELIGROSOS CEIB	555,746.75
1.2.3.3	1.2.3.3-10-01-00026 EDIFICIO EDUCACION PERMANENTE	3,100,000.00
1.2.3.3	1.2.3.3-10-01-00027 CONTENEDOR DE DESECHOS UNIDAD BIOMEDICA	26,602,739.52

Código	Descripción del Bien Inmueble	Valor en libros
1.2.3.3	1.2.3.3-10-01-00028 PREPARATORIA DE TLALTIZAPAN	1,429,909.99
1.2.3.3	1.2.3.3-10-01-00029 ESCUELA PARA EXTRANJEROS	34,995,416.74
1.2.3.3	1.2.3.3-10-01-00030 GLORIETA UNIVERSITARIA	134,287.10
1.2.3.3	1.2.3.3-10-01-00031 CENTRO MULTIDISCIPLINARIO	461,431.58
1.2.3.3	1.2.3.3-10-01-00032 OBRA FAC. PSICOLOGIA EDIF. No. 13	1,117,040.22
1.2.3.3	1.2.3.3-10-01-00033 CENDI UAEM	4,238,056.69
1.2.3.3	1.2.3.3-10-01-00034 BARRA PERIMETRAL PREP. DIURNA No. 1	800,999.67
1.2.3.3	1.2.3.3-10-01-00035 BARRA PERIMETRAL LOS VOLCANES	233,691.38
1.2.3.3	1.2.3.3-10-01-00036 PREPARATORIA PUENTE DE IXTLA	119,812.25
1.2.3.3	1.2.3.3-10-01-00037 EDIFICIO COMUNICACIÓN HUMANA	4,879,504.83
1.2.3.3	1.2.3.3-10-01-00046 CONST. GRADAS PREP. 1 UNIVERSIADA 2009	9,878,560.00
1.2.3.3	1.2.3.3-10-01-00048 PLAZA EXTERIOR UNIDADE EDUC. UNI	433,287.07
1.2.3.3	1.2.3.3-10-01-00049 EDIFICIO ESCUELA ENFERMERIA	3,274,800.53
1.2.3.3	1.2.3.3-10-01-00050 JARDIN BOTANICO CIB-UAEM	113,561.42
1.2.3.3	1.2.3.3-10-01-00051 AUDITORIO PREPA PUENTE IXTLA	125,502.90
1.2.3.3	1.2.3.3-10-01-00052 UNIDAD EDUCATIVA SUR OESTE	35,957.61
1.2.3.3	1.2.3.3-10-01-00053 CENTRO DE AUTOACCESO DE CELE	299,958.39
1.2.3.3	1.2.3.3-10-01-00054 ESTACIONN BIOLOGICA EL LIMON	5,616,948.54
1.2.3.3	1.2.3.3-10-01-00055 MURO DE CONTENCIÓN PREPA	586,435.26
1.2.3.3	1.2.3.3-10-01-00056 CONST. GRADA.PREPA 1. UNIVERSIDAD 2009	3,614,111.97
1.2.3.3	1.2.3.3-10-01-00057 EDIFICIO IPRO	7,151,618.03
1.2.3.3	1.2.3.3-10-01-00058 FACULTAD DE CIENCIAS QUIMICAS	14,023,560.73
1.2.3.3	1.2.3.3-10-01-00059 REHAB CANCHA BASQUETBOL UNIV 09	626,364.25
1.2.3.3	1.2.3.3-10-01-00060 RESTAURACIÓN ESC. TEATRO, DANZA Y MUSICA	1,211,015.69
1.2.3.3	1.2.3.3-10-01-00061 SEDE REGIONAL JONACATEPEC	143,733.63
1.2.3.3	1.2.3.3-10-01-00062 REHABILITACION DE BELENES	7,451,168.30
1.2.3.3	1.2.3.3-10-01-00065 COL DE ADOCRETO EST. FARMACI Y HU	483,655.10
1.2.3.3	1.2.3.3-10-01-00066 almacén reactivos cib	245,224.90
1.2.3.3	1.2.3.3-10-01-00067 planta trat. aguas residuales	2,316,273.10
1.2.3.3	1.2.3.3-10-01-00069 ampliación biblioteca campus oriente	427,029.51
1.2.3.3	1.2.3.3-10-01-00070 bodega sanitario y cuerno	323,434.31
1.2.3.3	1.2.3.3-10-01-00071 andador p/transportar residuos	165,552.98
1.2.3.3	1.2.3.3-10-01-00072 inst. sanitarias quim uni. bio	3,053,160.25
1.2.3.3	1.2.3.3-10-01-00073 PLANTA TRAT. CISTERNA CIB, CIO Y FARM	1,786,401.88
1.2.3.3	1.2.3.3-10-01-00075 PLANTA TRAT. INST. SANIT. ICE	205,138.47
1.2.3.3	1.2.3.3-10-01-00076 CANCHA DE USOS MULTIPLES ICE	1,320,935.89
1.2.3.3	1.2.3.3-10-01-00077 ALMACEN RESD. PELIG. CIO Y FARMACIA	3,480,922.47
1.2.3.3	1.2.3.3-10-01-00078 CANCHA FUTBOL RAPIDO	2,013,551.92
1.2.3.3	1.2.3.3-10-01-00079 BIBLIOTECA CENTRAL UNIVERSITARIA	1,391,478.91
1.2.3.3	1.2.3.3-10-01-00080 CONST. SEDE REG. INIV. ALTOS TOTOLAPAN	190,385.92
1.2.3.3	1.2.3.3-10-01-00100 REHAB. CANCHA VOLEIBOL PLAYA UNI 09	896,804.35
1.2.3.3	1.2.3.3-10-01-00101 REHAB. CANCHA FUTBOL RAPIDO UNIV 09	203,637.71
1.2.3.3	1.2.3.3-10-01-00102 REHAB. CANCHA FUTBOL UNIV 09	1,327,828.01
1.2.3.3	1.2.3.3-10-01-00103 REHAB Y AMPLIA GYM UNIV 09	511,099.98
1.2.3.3	1.2.3.3-10-01-00104 REACND CANCHA FT PREP 1 UNI 09	3,788,287.95
1.2.3.3	1.2.3.3-10-01-00105 REAB CANCHAS DE TENIS UNIV 2009	35,821.68
1.2.3.3	1.2.3.3-10-01-00108 EDIFICIO CHULAVISTA	49,684,393.00



Relación de Bienes Inmuebles que Componen el Patrimonio
Cuenta Pública 2016
(Pesos)

UNIVERSIDAD AUTONOMA DEL ESTADO DE MORELOS



Código	Descripción del Bien Inmueble	Valor en libros
1.2.3.3	1.2.3.3-10-01-00109 INSTALACION ELECTRICA Y AUTOMATIZACION PREPARATORIA 1	349,822.82
1.2.3.3	1.2.3.3-10-01-00110 AULAS DE USOS MULTIPLES SEDE JONACATEPEC	726,971.57
1.2.3.3	1.2.3.3-10-01-00111 SUBESTACION ELECTRICA IPRO	133,904.15
1.2.3.3	1.2.3.3-10-01-00112 CUBICULOS SERVICIOS ESCOLARES EDIFICIO 1 CAMPUS	238,525.20
1.2.3.3	1.2.3.3-10-01-00113 EDIFICIO FACULTAD DE ARTES CAMPUS CHAMILPA	1,279,676.32
1.2.3.3	1.2.3.3-10-01-00114 TORRE DE LABORATORIOS CAMPUS CHAMILPA	36,737.93
1.2.3.3	1.2.3.3-10-01-00115 BARRA PREPA N°2	95,695.16
1.2.3.3	1.2.3.3-10-01-00116 NORMALIZACION ELECTRICA Y CABLEADO ESTRUCT. P/SEDE	657,845.89
1.2.3.3	1.2.3.3-10-01-00117 ALMACEN RESIDUOS PUENTE IXTLA	141,002.20
1.2.3.3	1.2.3.3-10-01-00118 EDIFICIO CAMPO EXPERIMENTAL AGROPECUARIAS	477,789.43
1.2.3.3	1.2.3.3-10-01-00119 CUBICULOS SERVICIOS ESCOLARES	551,037.63
1.2.3.3	1.2.3.3-10-01-00120 INSTALACION TORRE DE TELECOMUNICACIONES TETELA DEL	368,760.18
1.2.3.3	1.2.3.3-10-01-00121 PUENTE ESTRUCTURAL ESCUELA DE XALOSTOC	201,471.95
1.2.3.3	1.2.3.3-10-01-00124 CASETA ESC EST XALOSTOC	104,737.62
1.2.3.3	1.2.3.3-10-01-00126 INST ELECTRICA JONACATEPEC	136,642.79
1.2.3.3	1.2.3.3-10-01-00127 EDIFICIO DEL CYBYC	12,425,862.92
1.2.3.3	1.2.3.3-10-01-00128 REHABILITACION ESCALERA DE EMERGENCIA FCOEI	20,000.00
1.2.3.3	1.2.3.3-10-01-00129 CONSTRUCCION MURO-BARDA SEDE REGIONAL DEL VOLCAN	288,788.06
1.2.3.3	1.2.3.3-10-01-00130 BARRA PERIMETRAL ESCUELA DE TRABAJO SOCIAL SEDE	1,138,071.70
1.2.3.3	1.2.3.3-10-01-00132 PLANTA TRATAMIENTO PREPARATORIA DE TLALTIZAPAN	401,874.74
1.2.3.3	1.2.3.3-10-01-00133 PREPA JOJUTLA TECHUMBRE METALICA	441,398.45
1.2.3.3	1.2.3.3-10-01-00134 EDIFICIO DE CIENCIAS DEL DEPORTE	23,900,962.92
1.2.3.3	1.2.3.3-10-01-00136 PLANTA TRATAMIENTO PREPARATORIA 2	978,676.70
1.2.3.3	1.2.3.3-10-01-00137 PLANTA TRATAMIENTO PREPARATORIA 1	921,452.52
1.2.3.3	1.2.3.3-10-01-00138 SEDE REGIONAL YECAPITLA	10,623,999.03
1.2.3.3	1.2.3.3-10-01-00139 PLANTA DE TRAT. CISTERNA ESCUELA XALOSTOC	542,310.32
1.2.3.3	1.2.3.3-10-01-00140 EDIFICIO 2 FCAEI	2,784,000.00
1.2.3.3	1.2.3.3-10-01-00141 CENTRO CULT MUSEO DE ARTE INDIGENA	30,000,000.00
1.2.3.3	1.2.3.3-10-01-00142 SALA DE MAESTROS Y CENTRO DE COMPUTO XALOSTOC	684,597.78
1.2.3.3	1.2.3.3-10-01-00143 CLAUSTRO TEPALCINGO	15,232,691.23
1.2.3.3	1.2.3.3-10-01-00144 CLAUSTRO ATLATLHUACAN	15,098,999.25
1.2.3.3	1.2.3.3-10-01-00145 CLAUSTRO TETECALA	14,630,312.16
1.2.3.3	1.2.3.3-10-01-00146 CLAUSTRO AXOCHAPAN	16,000,725.98
1.2.3.6	1.2.3.6-10-01-00147 CONST. BIBLIOTECA FAC. HUMANIDADES	114,260.00
1.2.3.6	1.2.3.6-10-01-00148 REHABILITACION DEL CIRCUITO POLIDEPORTIVO 1	297,090.28
1.2.3.6	1.2.3.6-10-01-00005 OBRA EDIF. DES DE ARTES Y HUMANIDADES	790,728.88
1.2.3.6	1.2.3.6-10-01-00006 OBRA EDIFICIO F.C.O.E.I.	124,954,175.25
1.2.3.6	1.2.3.6-10-01-00007 OBRA TORRE DE LABORATORIOS	973,176.84
1.2.3.6	1.2.3.6-10-01-00008 TORRE DE RECTORIA ANTES BIBLIOTECA CENTRAL	120,680.37
1.2.3.6	1.2.3.6-10-01-00017 CONST. ALM. RESIDUOS PELIG. CIO Y FARMACIA	2,703,918.91
1.2.3.6	1.2.3.6-10-01-00020 UNIDAD EDUCATIVA FACULTAD DE CIENCIAS	11,997,220.19
1.2.3.6	1.2.3.6-10-01-00022 CONSTRUCC. EDIFICIO FAC. PSICOLOGIA (INEIEM)	1,543,367.00
1.2.3.6	1.2.3.6-10-01-00024 ESTACION BIOLOGICA EL LIMON	121,800.00
1.2.3.6	1.2.3.6-10-01-00027 PLANT. TRAT. DE AGUAS RES.	1,769,254.86
1.2.3.6	1.2.3.6-10-01-00029 OBRA EDIF. DES DE ARTES Y HUMANIDAD	13,543,096.02
1.2.3.6	1.2.3.6-10-01-00030 OBRA EDIF. F.C.O. E I	31,250.00
1.2.3.6	1.2.3.6-10-01-00031 OBRA TORRE DE LABORATORIOS	2,298,247.86

Código	Descripción del Bien Inmueble	Valor en libros
1.2.3.6	1.2.3.6-10-01-00035 CONST. SEDE REGIONAL LAGO JICARERO	143,358.60
1.2.3.6	1.2.3.6-10-01-00041 SEDE REGIONAL YECAPITLILA	2,562,520.94
1.2.3.6	1.2.3.6-10-01-00046 CASETAS CIB	634,456.67
1.2.3.6	1.2.3.6-10-01-00054 CONSTRUC.EDIF. FAC.PSICOLOGIA (INEIE	3,351,854.31
1.2.3.6	1.2.3.6-10-01-00057 PLANTIA TRAT. E INST. QUIMICAS LAB. C.	236,196.92
1.2.3.6	1.2.3.6-10-01-00058 CONST.ALMI.RESIDUOS PELIG. F.C.Q.E I	120,712.53
1.2.3.6	1.2.3.6-10-01-00060 CONST.ALMI.RESIDUOS PELIG.F.CIENCIAS	81,069.95
1.2.3.6	1.2.3.6-10-01-00061 CONST.ALMI.RESIDUOS PELIG. CIB	80,151.44
1.2.3.6	1.2.3.6-10-01-00063 INST.LINEA A. NEGRAS Y REGIST. IPRO	374,802.69
1.2.3.6	1.2.3.6-10-01-00064 SALA JUNTAS Y USOS MULTIPLES CIB	295,408.96
1.2.3.6	1.2.3.6-10-01-00068 CONST. SEDE REGIONAL LAGO JICARERO	29,789,803.45
1.2.3.6	1.2.3.6-10-01-00073 CONSTRUCCION SEDE REG. JONACATEPEC	16,350,747.55
1.2.3.6	1.2.3.6-10-01-00074 CONST. BIBLIOTECA FAC. HUMANIDADES	2,131,218.78
1.2.3.6	1.2.3.6-10-01-00076 CONSTRUC. KIOSCO CAMPUS CHAMILPA	417,306.21
1.2.3.6	1.2.3.6-10-01-00077 CONST. SEDE. REG. UNIV. ALTOS	9,905,438.15
1.2.3.6	1.2.3.6-10-01-00078 CONSTRUC.DE LABORATORIO COEI (IPRO)	4,586,771.04
1.2.3.6	1.2.3.6-10-01-00079 REMODELACION BAÑOS ESCUELA EST SUP XALOSTC	214,284.03
1.2.3.6	1.2.3.6-10-01-00080 CONST. INVERNADERO HIDROPONICO CEIB	224,130.90
1.2.3.6	1.2.3.6-10-01-00081 CONST.KIOSCO DE CONVI. Y MODULOS	4,136,708.49
1.2.3.6	1.2.3.6-10-01-00082 CONST.2 AULAS Y 1 LAB.FAC. FARMACIA	14,187,938.44
1.2.3.6	1.2.3.6-10-01-00084 TECHUMBRE EN PISO DE AJEDREZ FCOEI	332,238.56
1.2.3.6	1.2.3.6-10-01-00085 CONST.COMEDOR, CUB.P/TUTORIAS JOJUT	322,285.78
1.2.3.6	1.2.3.6-10-01-00086 CONSTRUC.DE SEIS AULAS,INSTALACIONE	4,040,726.19
1.2.3.6	1.2.3.6-10-01-00087 ADECUACION OFICINAS PARQUE TECNOLOGICO	7,427,530.18
1.2.3.6	1.2.3.6-10-01-00090 CONST. 2 AULAS IPRO	842,797.47
1.2.3.6	1.2.3.6-10-01-00095 EDIFICIO DEL CYBYC	61,920,978.89
1.2.3.6	1.2.3.6-10-01-00096 FACULTAD DE FARMACIA CONSTRUCCION	31,369,996.13
1.2.3.6	1.2.3.6-10-01-00097 AUDITORIO Y CUBICULOS DEL CIQ	15,159,023.01
1.2.3.6	1.2.3.6-10-01-00098 CASETA CIBYC	52,123.90
1.2.3.6	1.2.3.6-10-01-00099 CLAUSTRO TEPALCINGO	2,909,731.76
1.2.3.6	1.2.3.6-10-01-00100 CLAUSTRO ATLATLHUACAN	93,793.71
1.2.3.6	1.2.3.6-10-01-00101 CLAUSTRO TETECALA	1,480,504.12
1.2.3.6	1.2.3.6-10-01-00102 CLAUSTRO MIACATLAN	16,780,154.68
1.2.3.6	1.2.3.6-10-01-00103 CLAUSTRO AXOCHAPAN	2,169,819.18
1.2.3.6	1.2.3.6-10-01-00105 EDIFICIO TECNICOS LABORATORISTAS	3,345,605.10
1.2.3.6	1.2.3.6-10-01-00106 REHABILITACION DE BELENES	15,349,169.06
1.2.3.6	1.2.3.6-10-01-00107 SIST ELECTRICO DE SEDE REGIONAL TETELA DEL VOLCAN	223,145.98
1.2.3.6	1.2.3.6-10-01-00108 CONSTRUCCION EDIFICIO ESC. DE NUTRICION	11,599,929.87
1.2.3.6	1.2.3.6-10-01-00111 AMPLIACION DE LABORATORIO DEL CEIB	57,747.98
1.2.3.6	1.2.3.6-10-01-00114 BARRA EN PREPARATORIA No. 2	631,542.29
1.2.3.6	1.2.3.6-10-01-00116 AMP. Y ADECUACION INFRA EDIF. LABORATORIOS LOU Y	747,517.65
1.2.3.6	1.2.3.6-10-01-00118 EDIFICIO DE ANALISIS CLINICOS CHAMILPA	14,848.00
1.2.3.6	1.2.3.6-10-01-00119 EDIFICIO SEDE CS SOCIALES CUAUTLA	14,848.00
1.2.3.6	1.2.3.6-10-01-00120 EDIFICIO CS BIOLÓGICAS	14,848.00
1.2.3.6	1.2.3.6-10-01-00125 EDIFIC "A" ESC CIENCIAS SOCIALES CUAUTLA	10,087,598.71
1.2.3.6	1.2.3.6-10-01-00126 PREPARATORIA MULTIMODAL CUATLA	6,526,293.61
1.2.3.6	1.2.3.6-10-01-00130 REPARACION DE TEMPLETE EN AUDITORIO SEDE REGIONAL DEL	52,411.90



Relación de Bienes Inmuebles que Componen el Patrimonio
Cuenta Pública 2016
(Pesos)

UNIVERSIDAD AUTONOMA DEL ESTADO DE MORELOS



Código	Descripción del Bien Inmueble	Valor en libros
1.2.3.6	1.2.3.6-10-01-00132 EDIFICIO ESCUELA DE NUTRICION	707,332.53
1.2.3.6	1.2.3.6-10-01-00138 EDIFICIO PROGAU	18,560.00
1.2.3.6	1.2.3.6-10-01-00140 INSTALACION ELECTRICA CIO	2,243,566.61
1.2.3.6	1.2.3.6-10-01-00142 CONSTRUCCION DEL MODULO INTELIGENTE DE CONVIVENCIA	150,397.97
1.2.3.6	1.2.3.6-10-01-00145 CONSTRUCCIÓN EDIFICIO B FES CUAUTLA	10,295,480.79
1.2.3.6	1.2.3.6-10-01-00146 PLANTA DE TRATAMIENTO EL JICARERO	625,768.71
1.2.3.6	1.2.3.6-10-01-00149 CONSTRUCCION DE ESCALERA DE EMERGENCIA PARA EDIFICIO	607,590.65
1.2.3.6	1.2.3.6-10-01-00150 FAC PSICOLOGIA Y CENTRO DE INV. TRANSDISCIPLINAR	1,065,344.00
1.2.3.6	1.2.3.6-10-01-00151 REHAB. DE ACCESO VEHICULAR Y OBRA COMPL ESC TRABAJO	701,853.90
1.2.3.6	1.2.3.6-10-01-00152 EDIFICIO ESC. DE TEATRO Y DANZA	1,881,845.51
1.2.3.6	1.2.3.6-10-01-00153 PLATAFORMA Y AULAS MOVILES DE LA ESC DE EST SUPERIOS	825,345.33
1.2.3.6	1.2.3.6-10-01-00154 SEDE UNIVERSITARIA CHULAVISTA	31,250.00
1.2.3.6	1.2.3.6-10-01-00155 PREPARATORIA NUMERO 3 CUAUTLA	137,277.15
1.2.3.6	1.2.3.6-10-01-00156 MONUMENTO CONMEMORATIVO PARA LA ESC SUP DE JOJUTLA	54,131.40
1.2.3.6	1.2.3.6-10-01-00157 AMPLIACIÓN DEL CENTRO DE INVESTIGACIONES EN CIENCIAS E	384,500.50
1.2.3.6	1.2.3.6-10-01-00158 EDIFICIO PRINCIPAL No. 1 CAMPUS CHAMILPA	148,750.00
1.2.3.6	1.2.3.6-10-01-00159 REHABILITACIÓN Y RESTAURACIÓN DE LA BIBLIOTECA MIGUEL	14,875,744.33
1.2.3.6	1.2.3.6-10-01-00160 EDIFICIO DE DINAMICA CELULAR CONTRATO 32-14200-OS-2016	226,200.00
1.2.3.6	1.2.3.6-10-01-00161 CAFETERIA UNIVERSITARIA	323,275.00
1.2.3.6	1.2.3.6-10-01-00162 CONST. DE RED DE AGUA POTABLE CS DEPORTE, CIBYC, POL. 2	1,046,175.76
1.2.3.6	1.2.3.6-10-01-00163 ACONDICIONAMIENTO DEL EDIFICIO DE TALLERES DE FAC DE	315,480.69
1.2.3.6	1.2.3.6-10-02-00001 CONST. EDIF. C ESCUELA DE NUTRICION	13,662,763.81
	TOTAL	937,321,131.10

NOTA: El desglose analítico por cada bien, se presenta anexo en archivo electrónico para consulta. Se puede consultar en la dirección electrónica www.transparenciamorelos.mx/uaem

Gobierno del Estado de Morelos
Cuenta Pública Consolidada
Tomo 6: Organismos Autónomos
Cuernavaca, Morelos a 28 de octubre de 2016

