



**VISIÓN
MORELOS**



MORELOS
PODER EJECUTIVO

CUENTA PÚBLICA CONSOLIDADA

SEGUNDO TRIMESTRE 2016

CONSOLIDACIÓN ENTIDADES PARAESTATALES
PARTE 3

TOMO 7



CONSOLIDACIÓN ENTIDADES PARAESTATALES (Parte 3)



Índice

Información Financiera por Entes Públicos de las Entidades Paraestatales:

➤ Instituto de Crédito para los Trabajadores al Servicio del Gobierno del Estado de Morelos.	1
➤ Instituto del Deporte y Cultura Física del Estado de Morelos.	67
➤ Instituto de la Educación Básica del Estado de Morelos.	109
➤ Instituto Estatal de Educación para Adultos.	157
➤ Instituto Estatal de Infraestructura Educativa.	193
➤ Instituto de la Mujer Para el Estado de Morelos.	237
➤ Instituto Morelense de Radio y Televisión.	309
➤ Instituto Morelense para el Financiamiento del Sector Productivo.	353
➤ Instituto de Servicios Registrales y Catastrales del Estado de Morelos.	401
➤ Museo Morelense de Arte Popular.	443





Instituto de Crédito para los Trabajadores al Servicio del Gobierno del Estado de Morelos

CUENTA PÚBLICA CONSOLIDADA
ENTIDADES PARAESTATALES
ENERO - JUNIO

2016



Instituto de Crédito para los
**Trabajadores al Servicio del
Gobierno del Estado de Morelos**

Introducción

Introducción

ARMONIZACIÓN CONTABLE

En cumplimiento de la Ley General de Contabilidad Gubernamental para instrumentar la Armonización Contable en términos de lo señalado por el Consejo Nacional de Armonización Contable (CONAC), el Instituto continúa con el proceso correspondiente, iniciando en el mes de Junio las pruebas para el registro y desempeño de los módulos de Adquisiciones, Almacén, Patrimonio y Tesorería.



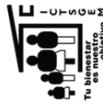
Instituto de Crédito para los
**Trabajadores al Servicio del
Gobierno del Estado de Morelos**

Información Contable

Concepto	2016	2015	Concepto	2016	2015
INGRESOS Y OTROS BENEFICIOS			GASTOS Y OTRAS PÉRDIDAS		
Ingresos de la Gestión	7,878,546	8,082,026	Gastos de Funcionamiento	26,354,263	24,405,773
Impuestos	-	-	Servicios Personales	21,708,621	20,974,038
Cuotas y Aportaciones de Seguridad Social	7,410,004	7,658,860	Materiales y Suministros	1,048,026	383,716
Contribuciones de Mejoras	-	-	Servicios Generales	3,597,616	3,048,019
Derechos	-	-			
Productos de Tipo Corriente	-	-	Transferencia, Asignaciones, Subsidios y Otras Ayudas	1,184,043	2,678,311
Aprovechamientos de Tipo Corriente	-	-	Transferencias Internas y Asignaciones al Sector Público	-	-
Ingresos por Venta de Bienes y Servicios	468,542	423,166	Transferencias al Resto del Sector Público	-	-
Ingresos no Comprendidos en las Fracciones de la Ley de Ingresos Causados en Ejercicios Fiscales Anteriores Pendientes de Liquidación o Pago	-	-	Subsidios y Subvenciones	-	-
			Ayudas Sociales	1,184,043	2,678,311
			Pensiones y Jubilaciones	-	-
			Transferencias a Fideicomisos, Mandatos y Contratos Análogos	-	-
			Transferencias a la Seguridad Social	-	-
			Donativos	-	-
			Transferencias al Exterior	-	-
Participaciones, Aportaciones, Transferencias, Asignaciones, Subsidios y Otras Ayudas					
Participaciones y Aportaciones	-	-	Participaciones y Aportaciones	-	-
Transferencia, Asignaciones, Subsidios y Otras ayudas	-	-	Participaciones	-	-
			Aportaciones	-	-
			Convenios	-	-
Otros Ingresos y Beneficios	85,036,307	83,602,161			
Ingresos Financieros	85,036,307	83,602,161	Intereses, Comisiones y Otros Gastos de la Deuda Pública	-	-
Incremento por Variación de Inventarios	-	-	Intereses de la Deuda Pública	-	-
Disminución del Exceso de Estimaciones por Pérdida o Deterioro u Obsolescencia	-	-	Comisiones de la Deuda Pública	-	-
Disminución del Exceso de Provisiones	-	-	Gastos de la Deuda Pública	-	-
Otros Ingresos y Beneficios Varios	-	-	Costo por Coberturas	-	-
			Apoyos Financieros	-	-
Total de Ingresos y Otros Beneficios	92,914,853	91,684,187	Otros Gastos y Pérdidas Extraordinarias	2,399,785	1,803,891
			Estimaciones, Depreciaciones, Deterioros, Obsolescencia y Amortizaciones	1,315,413	1,803,891
			Provisiones	-	-
			Disminución de Inventarios	-	-
			Aumento por Insuficiencia de Estimaciones por Pérdida o Deterioro y Obsolescencia	-	-
			Aumento por Insuficiencia de Provisiones	-	-
			Otros Gastos	1,084,372	-
			Inversión Pública	-	-
			Inversión Pública no Capitalizable	-	-
			Total de Gastos y Otras Pérdidas	29,938,091	28,887,975
			Resultados del Ejercicio (Ahorro/Desahorro)	62,976,762	62,796,212

Bajo protesta de decir verdad declaramos que los Estados Financieros y sus Notas son razonablemente correctos y responsabilidad del emisor.

CONCEPTO	Año		CONCEPTO	Año	
	2016	2015		2016	2015
ACTIVO			PASIVO		
Activo Circulante			Pasivo Circulante		
Efectivo y Equivalentes	10,933,124	10,781,282	Cuentas por Pagar a Corto Plazo	55,499,641	21,548,537
Derechos a Recibir Efectivo o Equivalentes	648,979,891	556,037,595	Documentos por Pagar a Corto Plazo	-	-
Derechos a Recibir Bienes o Servicios	31,204	15,728	Porción a Corto Plazo de la Deuda Pública a Largo Plazo	-	-
Inventarios	-	-	Títulos y Valores a Corto Plazo	-	-
Almacenes	639,412	739,017	Pasivos Diferidos a Corto Plazo	41,770	(29,770)
Estimación por Pérdida o Deterioro de Activos Circulantes	-	-	Fondos y Bienes de Terceros en Garantía y/o Administración a Corto Plazo	-	-
Otros Activos Circulantes	-	-	Provisiones a Corto Plazo	-	-
Total de Activos Circulantes	660,583,631	567,573,622	Otros Pasivos a Corto Plazo	-	-
Activo No Circulante			Total de Pasivos Circulantes	55,541,411	21,518,767
Inversiones Financieras a Largo Plazo	96,001,157	-	Pasivo No Circulante		
Derechos a Recibir Efectivo o Equivalentes a Largo Plazo	1,763,805,854	1,708,701,333	Cuentas por Pagar a Largo Plazo	-	-
Bienes Inmuebles, Infraestructura y Construcciones en Proceso	38,918,570	23,911,498	Documentos por Pagar a Largo Plazo	-	-
Bienes Muebles	13,151,558	11,875,143	Deuda Pública a Largo Plazo	-	-
Activos Intangibles	160,106	154,106	Pasivos Diferidos a Largo Plazo	427,010,231	434,692,318
Depreciación, Deterioro y Amortización Acumulada de Bienes	(11,337,853)	(8,131,812)	Fondos y Bienes de Terceros en Garantía y/o en Administración a Largo Plazo	457,953,922	414,140,535
Activos Diferidos	8,000	8,000	Provisiones a Largo Plazo	-	-
Estimación por Pérdida o Deterioro de Activos no Circulantes	-	-	Total de Pasivos No Circulantes	884,964,153	848,832,853
Otros Activos no Circulantes	-	-	Total del Pasivo	940,505,564	870,351,620
Total de Activos No Circulantes	1,900,707,392	1,736,518,268	HACIENDA PÚBLICA/ PATRIMONIO		
Total del Activo	2,561,291,023	2,304,091,890	Hacienda Pública/Patrimonio Contribuido	602,762,845	547,756,321
			Aportaciones	602,762,845	547,756,321
			Donaciones de Capital	-	-
			Actualización de la Hacienda Pública / Patrimonio	-	-
			Hacienda Pública/Patrimonio Generado	1,018,022,614	885,983,949
			Resultados del Ejercicio (Ahorro / Desahorro)	62,976,762	62,796,212
			Resultados de Ejercicios Anteriores	883,847,994	773,773,640
			Revaluos	14,655,110	-
			Reservas	56,542,748	49,414,097
			Rectificaciones de Resultados de Ejercicios Anteriores	-	-
			Exceso o Insuficiencia en la Actualización de la Hacienda Pública/Patrimonio	-	-
			Resultado por Posición Monetaria	-	-
			Resultado por Tenencia de Activos no Monetarios	-	-
			Total Hacienda Pública/ Patrimonio	1,620,785,459	1,433,740,270
			Total del Pasivo y Hacienda Pública / Patrimonio	2,561,291,023	2,304,091,890



Cuenta Pública 2016
Estado de Cambios en la Situación Financiera
Del 1 de enero al 30 de junio de 2016 y 2015
(Pesos)



Instituto de Crédito para los Trabajadores al Servicio del Gobierno del Estado de Morelos

Concepto	Origen	Aplicación	Concepto	Origen	Aplicación
ACTIVO	3,305,646	260,504,779	PASIVO	77,836,031	7,682,087
Activo Circulante	99,605	93,109,614	Pasivo Circulante	34,022,644	-
Efectivo y Equivalentes	-	151,842	Cuentas por Pagar a Corto Plazo	33,951,104	-
Derechos a Recibir Efectivo o Equivalentes	-	92,942,296	Documentos por Pagar a Corto Plazo	-	-
Derechos a Recibir Bienes o Servicios	-	15,476	Porción a Corto Plazo de la Deuda Pública a Largo Plazo	-	-
Inventarios	-	-	Títulos y Valores a Corto Plazo	-	-
Almacenes	99,605	-	Pasivos Diferidos a Corto Plazo	71,540	-
Estimación por Pérdida o Deterioro de Activos Circulantes	-	-	Fondos y Bienes de Terceros en Garantía y/o Administración a Corto Plazo	-	-
Otros Activos Circulantes	-	-	Provisiones a Corto Plazo	-	-
	-	-	Otros Pasivos a Corto Plazo	-	-
Activo No Circulante	3,206,041	167,395,165	Pasivo No Circulante	43,813,387	7,682,087
Inversiones Financieras a Largo Plazo	-	96,001,157	Cuentas por Pagar a Largo Plazo	-	-
Derechos a Recibir Efectivo o Equivalentes a Largo Plazo	-	55,104,521	Documentos por Pagar a Largo Plazo	-	-
Bienes Inmuebles, Infraestructura y Construcciones en Proceso	-	15,007,072	Deuda Pública a Largo Plazo	-	-
Bienes Muebles	-	1,276,415	Pasivos Diferidos a Largo Plazo	-	7,682,087
Activos Intangibles	-	6,000	Fondos y Bienes de Terceros en Garantía y/o en Administración a Largo Plazo	43,813,387	-
Depreciación, Deterioro y Amortización Acumulada de Bienes	3,206,041	-	Provisiones a Largo Plazo	-	-
Activos Diferidos	-	-	HACIENDA PÚBLICA/ PATRIMONIO	187,045,189	-
Estimación por Pérdida o Deterioro de Activos no Circulantes	-	-	Hacienda Pública/Patrimonio Contribuido	55,006,524	-
Otros Activos no Circulantes	-	-	Aportaciones	55,006,524	-
	-	-	Donaciones de Capital	-	-
	-	-	Actualización de la Hacienda Pública / Patrimonio	-	-
	-	-	Hacienda Pública/Patrimonio Generado	132,038,665	-
	-	-	Resultados del Ejercicio (Ahorro / Desahorro)	180,550	-
	-	-	Resultados de Ejercicios Anteriores	110,074,354	-
	-	-	Revaluos	14,655,110	-
	-	-	Reservas	7,128,651	-
	-	-	Rectificaciones de Resultados de Ejercicios Anteriores	-	-
	-	-	Exceso o Insuficiencia en la Actualización de la Hacienda Pública/Patrimonio	-	-
	-	-	Resultado por Posición Monetaria	-	-
	-	-	Resultado por Tenencia de Activos no Monetarios	-	-

Bajo protesta de decir verdad declaramos que los Estados Financieros y sus Notas son razonablemente correctos y responsabilidad del emisor.

Concepto	Abonos del Periodo			Saldo Final 4=(1+2-3)	Variación del Periodo (4-1)
	1 Saldo Inicial	2 Cargos del Periodo	3 Abonos del Periodo		
ACTIVO	2,471,369,141	18,303,480,054	18,213,558,172	2,561,291,023	89,921,882
Activo Circulante	492,960,059	17,866,688,015	17,699,064,443	660,583,631	167,623,572
Efectivo y Equivalentes	19,749,025	9,119,071,611	9,127,887,512	10,933,124	(8,815,901)
Derechos a Recibir Efectivo o Equivalentes	472,407,542	8,746,741,423	8,570,169,074	648,979,891	176,572,349
Derechos a Recibir Bienes o Servicios	15,728	31,204	15,728	31,204	15,476
Inventarios	-	-	-	-	-
Almacenes	787,764	843,777	992,129	639,412	(148,352)
Estimación por Pérdida o Deterioro de Activos Circulantes	-	-	-	-	-
Otros Activos Circulantes	-	-	-	-	-
Activo No Circulante	1,978,409,082	436,792,039	514,493,729	1,900,707,392	(77,701,690)
Inversiones Financieras a Largo Plazo	151,229,629	1,692,129	56,920,601	96,001,157	(55,228,472)
Derechos a Recibir Efectivo o Equivalentes a Largo Plazo	1,783,357,749	434,112,792	453,664,687	1,763,805,854	(19,551,895)
Bienes Inmuebles, Infraestructura y Construcciones en Proceso	38,918,570	-	-	38,918,570	-
Bienes Muebles	13,838,039	141,474	827,955	13,151,558	(686,481)
Activos Intangibles	154,106	6,000	-	160,106	6,000
Depreciación, Deterioro y Amortización Acumulada de Bienes	(9,097,011)	839,644	3,080,486	(11,337,853)	(2,240,842)
Activos Diferidos	8,000	-	-	8,000	-
Estimación por Pérdida o Deterioro de Activos no Circulantes	-	-	-	-	-
Otros Activos no Circulantes	-	-	-	-	-

Bajo protesta de decir verdad declaramos que los Estados Financieros y sus Notas son razonablemente correctos y responsabilidad del emisor.

Instituto de Crédito para los Trabajadores al Servicio del Gobierno del Estado de Morelos

Denominación de las Deudas		Moneda de Contratación	Institución o País Acreedor	Saldo Inicial del Periodo	Saldo Final del Periodo
DEUDA PÚBLICA					
Deuda Interna					
Corto Plazo					
Instituciones de Crédito		Pesos		-	-
		Pesos		-	-
		Pesos		-	-
		Pesos		-	-
		Pesos		-	-
Deuda Externa					
Organismos Financieros Internacionales					
Deuda Bilateral				-	-
Títulos y Valores				-	-
Arrendamientos Financieros				-	-
Subtotal a Corto Plazo					
Largo Plazo					
Instituciones de Crédito		Pesos		-	-
		Pesos		-	-
		Pesos		-	-
		Pesos		-	-
		Pesos		-	-
Deuda Externa					
Organismos Financieros Internacionales					
Deuda Bilateral				-	-
Títulos y Valores				-	-
Arrendamientos Financieros				-	-
Subtotal a Largo Plazo					
Otros Pasivos				939,249,239	940,505,564
Total Deuda y Otros Pasivos				939,249,239	940,505,564

Bajo protesta de decir verdad declaramos que los Estados Financieros y sus Notas son razonablemente correctos y responsabilidad del emisor.

Instituto de Crédito para los Trabajadores al Servicio del Gobierno del Estado de Morelos

Concepto	Hacienda Pública/Patrimonio Contribuido	Hacienda Pública/Patrimonio Generado de Ejercicios Anteriores	Hacienda Pública/Patrimonio Generado del Ejercicio	Ajustes por Cambios de Valor	TOTAL
Rectificaciones de Resultados de Ejercicios Anteriores	-	-	-	-	-
Patrimonio Neto Inicial Ajustado del Ejercicio	547,756,321	-	-	-	547,756,321
Aportaciones	547,756,321	-	-	-	547,756,321
Donaciones de Capital	-	-	-	-	-
Actualización de la Hacienda Pública/Patrimonio	-	-	-	-	-
Variaciones de la Hacienda Pública/Patrimonio Neto del Ejercicio	-	823,187,737	62,796,212	-	885,983,949
Resultados del Ejercicio (Ahorro/Desahorro)	-	-	62,796,212	-	62,796,212
Resultados de Ejercicios Anteriores	-	773,773,640	-	-	773,773,640
Revalúos	-	-	-	-	-
Reservas	-	49,414,097	-	-	49,414,097
Hacienda Pública/Patrimonio Neto Final del Ejercicio 2015	547,756,321	823,187,737	62,796,212	-	1,433,740,270
Cambios en la Hacienda Pública/Patrimonio Neto del Ejercicio	55,006,524	-	-	-	55,006,524
Aportaciones	55,006,524	-	-	-	55,006,524
Donaciones de Capital	-	-	-	-	-
Actualización de la Hacienda Pública/Patrimonio	-	-	-	-	-
Variaciones de la Hacienda Pública/Patrimonio Neto del Ejercicio	-	131,858,115	62,976,762	-	194,834,877
Resultados del Ejercicio (Ahorro/Desahorro)	-	-	62,976,762	-	62,976,762
Resultados de Ejercicios Anteriores	-	110,074,354	-	-	110,074,354
Revalúos	-	14,655,110	-	-	14,655,110
Reservas	-	7,128,651	-	-	7,128,651
Saldo Neto en la Hacienda Pública / Patrimonio 2016	602,762,845	955,045,852	62,976,762	-	1,620,785,459

Bajo protesta de decir verdad declaramos que los Estados Financieros y sus Notas son razonablemente correctos y responsabilidad del emisor.

Instituto de Crédito para los Trabajadores al Servicio del Gobierno del Estado de Morelos

Concepto	2016	2015	Concepto	2016	2015
Flujos de Efectivo de las Actividades de Gestión					
Origen	92,914,853	91,684,187	Flujos de Efectivo de las Actividades de Inversión	31,034,917	28,346,176
Impuestos	-	-	Origen	599,329	536,576
Cuotas y Aportaciones de Seguridad Social	7,410,004	7,658,860	Bienes Inmuebles, Infraestructura y Construcciones en Proceso	-	-
Contribuciones de mejoras	-	-	Bienes Muebles	2,327,995	1,846,521
Derechos	-	-	Otros Orígenes de Inversión	28,107,593	25,963,079
Productos de Tipo Corriente	-	-	Aplicación	2,424,800	1,106,092
Aprovechamientos de Tipo Corriente	-	-	Bienes Inmuebles, Infraestructura y Construcciones en Proceso	-	-
Ingresos por Venta de Bienes y Servicios	468,542	423,166	Bienes Muebles	-	-
Ingresos no comprendidos en las Fracciones de la Ley de Ingresos Causados en Ejercicios Fiscales Anteriores Pendientes de Liquidación o Pago	-	-	Otras Aplicaciones de Inversión	2,424,800	1,106,092
Participaciones y Aportaciones	-	-	Flujos Netos de Efectivo por Actividades de Inversión	28,610,117	27,240,084
Transferencias, Asignaciones y Subsidios y Otras Ayudas	-	-	Flujo de Efectivo de las Actividades de Financiamiento	55,788,834	20,491,257
Otros Orígenes de Operación	85,036,307	83,602,161	Origen	-	-
Aplicación	29,938,091	28,887,975	Endeudamiento Neto	-	-
Servicios Personales	21,708,621	20,974,038	Interno	-	-
Materiales y Suministros	1,048,026	383,716	Externo	-	-
Servicios Generales	3,597,616	3,048,019	Otros Orígenes de Financiamiento	55,788,834	20,491,257
Transferencias Internas y Asignaciones al Sector Público	-	-	Aplicación	156,191,614	113,739,101
Transferencias al resto del Sector Público	-	-	Servicios de la Deuda	-	-
Subsidios y Subvenciones	-	-	Interno	-	-
Ayudas Sociales	1,184,043	2,678,311	Externo	-	-
Pensiones y Jubilaciones	-	-	Otras Aplicaciones de Financiamiento	156,191,614	113,739,101
Transferencias a Fideicomisos, Mandatos y Contratos Análogos	-	-	Flujos netos de Efectivo por Actividades de Financiamiento	(100,402,780)	(93,247,844)
Transferencias a la Seguridad Social	-	-	Incremento/Disminución Neta en el Efectivo y Equivalentes al Efectivo	(8,815,901)	(3,211,548)
Donativos	-	-	Efectivo y Equivalente al Efectivo al Inicio del Ejercicio	19,749,025	13,992,830
Transferencias al Exterior	-	-	Efectivo y Equivalente al Efectivo al Final del Ejercicio	10,933,124	10,781,282
Participaciones	-	-			
Aportaciones	-	-			
Convenios	-	-			
Otras Aplicaciones de Operación	2,399,785	1,803,891			
Flujos Netos de Efectivo por Actividades de Gestión	62,976,762	62,796,212			

Bajo protesta de decir verdad declaramos que los Estados Financieros y sus Notas son razonablemente correctos y responsabilidad del emisor.

Informe de Pasivos Contingentes

NO APLICA

NOTAS A LOS ESTADOS FINANCIEROS

a) NOTAS DE DESGLOSE

I) NOTAS AL ESTADO DE SITUACIÓN FINANCIERA

Activo

Efectivo y Equivalentes

(Anexo 1)

Derechos a recibir Efectivo y Equivalentes y Bienes o Servicios a Recibir

(Anexo 2, 3, 4, 5, 8 y 9)

Bienes disponibles para su Transformación o Consumo (inventarios)

NO APLICA

Inversiones Financieras a Largo PLazo

(Anexo 7)

Bienes Muebles, Inmuebles e Intangibles

La depreciación de los bienes que integran el Activo No Circulante, se calcula por el método de línea recta, utilizando las tasas de depreciación señaladas en los Parámetros de Estimación de Vida Útil emitidos por el Consejo Nacional de Armonización Contable. Los porcentajes de depreciación anual son los siguientes:

Edificios no Habitacionales	3.30%
Otros Bienes Inmuebles	5.00%
Muebles de Oficina y Estantería	10.00%
Muebles, Excepto De Oficina Y Estantería	10.00%
Equipo de Cómputo y de Tecnologías de la Información	33.30%
Otros Mobiliarios y Equipos de Administración	10.00%
Equipo Médico y de Laboratorio	20.00%
Instrumental Médico y de Laboratorio	20.00%
Automóviles y Equipo Terrestre	20.00%
Maquinaria, Otros Equipos y Herramientas	10.00%

Estimaciones y Deterioros

NO APLICA

Otros Activos

Otros Activos Diferidos corresponde a Depósito en Garantía por Arrendamiento de Oficina Foránea ubicada en Cuautla, Morelos.

Pasivo

(Anexo 10, 11 y 12)

La cuenta de Intereses Cobrados por Adelantado es una cuenta puente que refleja el importe de los Intereses por Devengar y Cobrar a los afiliados, así como los moratorios durante la vigencia de sus créditos.

Al mes de Junio, la cuenta Intereses Cobrados por Adelantado a Largo Plazo, presentó un saldo de \$427.0 mdp.

Patrimonio

(Anexo 13)

Las Entidades Incorporadas aportan en términos del Art. 9 de la Ley del Instituto, el 6% sobre las remuneraciones de sus trabajadores, con excepción del Poder Ejecutivo por jubilados que aporta el 3%.

El Instituto registra el 4.5% en la cuenta de Patrimonio APORTACIONES ORDINARIAS DE ENTIDADES PUBLICAS. El 1.5% en cuentas de Resultados como INGRESOS DE GESTIÓN para contribuir al costo de los Gastos de Funcionamiento en cumplimiento del artículo 9 de la Ley del Instituto.

Al mes de Junio, la cuenta Aportaciones Ordinarias de Entidades Públicas, presentó un saldo de \$ 602.6 mdp.

II) NOTAS AL ESTADO DE ACTIVIDADES

RESULTADO DEL EJERCICIO

Al mes de Junio del 2015, el Instituto obtuvo un Superávit Financiero de \$ 62.8 mdp y al mes de Junio del 2016 el Superávit es de \$ 63.0 mdp monto mayor en \$ 0.20 mdp, que representa un 0.32%.

	JUN 2015	JUN 2016	VARIACION
INGRESOS	\$ 91.7	\$ 92.9	\$ 1.2
MENOS GASTOS DE FUNCIONAMIENTO	\$ 28.9	\$ 29.9	\$ 1.0
 SUPERAVIT FINANCIERO	 \$ 62.8 mdp	 \$ 63.0 mdp	 \$ 0.2 mdp

III) NOTAS AL ESTADO DE VARIACIÓN EN LA HACIENDA PÚBLICA

El incremento de \$ 187.0 mdp, en el patrimonio se deriva principalmente del entero en el tiempo establecido de las Aportaciones del 4.50%, que realizaron las Entidades Incorporadas y del Superávit Financiero de \$ 63.0 mdp obtenido al segundo trimestre 2016.

IV) NOTAS AL ESTADO DE FLUJOS DE EFECTIVO

Efectivo y equivalentes

	2016	2015
Efectivo en Caja y Bancos	\$ 10,933,124	\$ 10,781,282

b) NOTAS DE MEMORIA (CUENTAS DE ORDEN)

La cuenta de orden "CARTERA CANCELADA CON FONDO DE RESERVA ESPECIAL" refleja el importe de la cartera incobrable cancelada con cargo al Fondo de Reserva Especial, cuyo importe asciende a \$ 8.1 mdp.

Se registró en la cuenta de orden denominada "CONVENIO DE COLABORACION DE DESTINO TEMPORAL DE INMUEBLE ADJUDICADO", el Inmueble Adjudicado con domicilio en el número 206 de la calle Centenario, esquina con calle Cumbre, Col. Carolina, Cuernavaca, Morelos, destinado de manera temporal a la construcción de un espacio libre, derivado del Convenio de Colaboración formalizado con el Poder Ejecutivo del Gobierno del Estado Libre y Soberano de Morelos, de fecha 29 de septiembre del 2014, con la autorización del H. Consejo Directivo en Acuerdo A15/SO5a/22-09-14. El registro es por un importe

de \$44,685.00 que corresponde al valor catastral con base en el oficio CPASG/893/2014-08.

c) NOTAS DE GESTIÓN ADMINISTRATIVA

INFORME SOBRE LAS PRINCIPALES VARIACIONES DE LOS RUBROS DEL ESTADO DE SITUACIÓN FINANCIERA CON CIFRAS AL 30 DE JUNIO DEL 2016, CON RELACIÓN AL MES DE JUNIO DEL 2015 (MILLONES DE PESOS)

INVERSIONES FINANCIERAS A CORTO PLAZO Y LARGO PLAZO

Representa la Inversión de las Disponibilidades Financieras del Instituto, realizadas en el Sistema Financiero Mexicano (Sector Bancario) y en la Tesorería General del Gobierno del Estado de Morelos, en tanto se aplican.

El saldo es de \$ 544.4 mdp, y en Junio del 2015 el saldo fue de \$ 379.6 mdp la diferencia de \$ 164.8 mdp deriva del incremento en las disponibilidades financieras, resultados de las operaciones del Instituto así como el saldo por pagar del presupuesto al mes de Junio por \$ 147.0 mdp.

Las Inversiones en la Tesorería General del Gobierno del Estado de Morelos son de \$ 20.8 mdp, a una tasa de rendimiento del 10% anual y de \$ 75.0 mdp a una tasa de rendimiento del 5% anual.

La tasa de rendimiento promedio obtenida al cierre del periodo en el Sistema Financiero Mexicano fue de 3.92%.

El saldo de las Inversiones Financieras a Corto Plazo es de \$ 448.4 mdp.

El saldo de las Inversiones Financieras a Largo Plazo es de \$ 96.0 mdp.

INGRESOS POR RECUPERAR A CORTO PLAZO

Refleja el saldo a cargo de las Entidades Afiliadas por concepto de las retenciones que realizaron a sus trabajadores por sus créditos, de las cuotas que con base en el Artículo 9 de la Ley del ICTSGEM y el Acuerdo en el punto cinco de la Sesión Ordinaria del 5 de Junio de 1985, así como por el 6% que, como patrón aportan al Instituto. El saldo de \$ 191.5 mdp, aumentó con relación a Junio 2015 en \$ 23.9 mdp,

Este rubro se ha incrementado por los adeudos en mora de Entes Afiliados, derivado de la administración municipal 2013/2015 y del periodo Enero-Junio 2016 del Ayuntamiento de Cuernavaca, el Sistema de Agua Potable y Alcantarillado de Cuernavaca (SAPAC) y del Ayuntamiento de Puente de Ixtla, del periodo Octubre - Diciembre 2015, mes de abril y 1ra. Qna. Junio 2016, así como la incorporación de los Intereses moratorios correspondientes.

PRESTAMOS OTORGADOS A CORTO Y LARGO PLAZO

El saldo de los Créditos otorgados a los afiliados a Largo Plazo (mayor a 12 meses) asciende a \$ 1,723.1 mdp, el incremento con relación a Junio 2015 es de \$ 48.7 mdp, los Créditos otorgados a Corto Plazo ascienden a \$ 7.9 mdp de lo que resulta una cartera de \$ 1,731.0 mdp que incorpora los intereses por devengar de \$ 386.4 mdp.

La cartera vencida judicial de \$ 37.9 mdp, representa el 2.24 % del monto total de la cartera vigente que asciende a \$1,693.1 mdp.

Al mes de Junio del 2016 se otorgaron 13,656 créditos, un 14.08 % menor a los otorgados a Junio del 2015 y un 11.44% menor con relación a los otorgados en el mismo periodo del año 2014, principalmente por el efecto del Programa de Créditos Especial otorgado a los afiliados jubilados y pensionados, con lo cual reestructuraron sus créditos a un plazo de 5 años cubriendo su capacidad de pago.

DEPRECIACION DE BIENES

El cálculo de la depreciación se realizó sobre el valor de cada uno de los bienes en función de la fecha de adquisición y costos, cálculo realizado por la Coordinación General de Prestaciones Asistenciales y Servicios Generales.

INTERESES COBRADOS POR ADELANTADO A LARGO PLAZO

En solventación de la observación no. 1 de la Auditoría Externa no. ICTSGEM/AE/01/11 practicada a Estados Financieros del 2010, la Subdirección de Informática mensualmente actualiza los factores porcentuales, determinados por el actuario Alfonso de la Rosa Sánchez en su dictamen de fecha 02 de septiembre del 2011, para realizar el cálculo de los Intereses devengados y pagados por los afiliados, los cuales se determinan a partir de las tablas de amortización del Siscredit (Sistema de Administración de Créditos).

Esta cuenta representa los intereses por devengar y pagar, así como los moratorios, correspondientes a los créditos otorgados. Su saldo es de \$ 427.0 mdp

FONDOS EN ADMINISTRACIÓN

Esta cuenta refleja el saldo neto que el Instituto administra de las cuotas de los afiliados que retienen y enteran las Entidades incorporadas, con un incremento de \$ 43.8 mdp, en relación a Junio del 2015, el total de fondos asciende \$ 457.9 mdp.

Con excepción del Instituto Morelense de Radio y Televisión, la Comisión Estatal de Arbitraje Médico de Morelos y la Comisión Ejecutiva de Atención y Reparación a Víctimas del Estado de Morelos que retiene a sus trabajadores el

6% de cuotas sobre sus remuneraciones y las 35 entidades afiliadas restantes retienen a sus trabajadores el 4.25% de cuotas sobre sus remuneraciones.

Las cuotas retenidas a los Jubilados del Poder Ejecutivo son del 2.125%

Estos Fondos se reintegran a los afiliados en términos del Artículo 20 de la Ley del Instituto.

AUTORIZACION E HISTORIA

El Gobierno del Estado de Morelos con el propósito de otorgar a sus servidores públicos seguridad social y apoyo económico para brindar un mayor bienestar y mejorar las condiciones de vida mediante el otorgamiento de créditos, se creó el día 04 de Enero de

1984 el Instituto de Crédito para los Trabajadores al Servicio del Gobierno del Estado de Morelos, mediante Decreto publicado en Periódico Oficial Tierra y Libertad número 3151.


Al Instituto de Crédito para los Trabajadores al Servicio del Gobierno del Estado de Morelos se le reconoce el carácter de Organismo Público Descentralizado Estatal, con personalidad jurídica, patrimonio, Órgano de Gobierno y administración propia, con domicilio en la ciudad de Cuernavaca, Morelos.

Con fecha 13 de Julio de 2009 el Consejo Directivo aprobó el Estatuto Orgánico publicado en periódico oficial Tierra y Libertad número 4753 de fecha 4 de Noviembre de 2009 que regula y establece las bases de organización, las facultades y funciones que competan a cada una de las áreas que forman parte de este Organismo. Así mismo se establece que el Instituto para el cumplimiento de su objeto tendrá las atribuciones siguientes:

- I. Otorgar Créditos Quirografarios, Especiales, de Vehículos e Hipotecarios;
- II. Otorgar servicios de Medicina Preventiva de Nivel Uno o Promoción a la Salud;
- III. Otorgar servicio de Odontología de Primer Nivel, consistente en aplicación de amalgamas, resinas, extracciones y profilaxis, y
- IV. Otorgar Servicio de Optometría, consistente en examen de la vista y graduación de lentes.

RESPONSABILIDAD SOBRE LA PRESENTACION RAZONABLE DE LOS ESTADOS FINANCIEROS

“Bajo protesta de decir verdad declaramos que los Estados Financieros y sus notas, son razonablemente correctos y son responsabilidad del emisor”



INSTITUTO DE CREDITO PARA LOS TRABAJADORES AL SERVICIO DEL GOBIERNO DEL ESTADO DE MORELOS

ANEXO 1
EFFECTIVO Y BANCOS AL 30 DE JUNIO DEL 2016

EFFECTIVO EN CAJA:

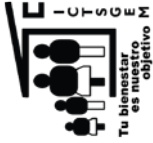
Caja General	\$193,965.15
Fondo Revolvente	32,000.00
Fondo para Cambio	6,500.00
Fondo para Reintegros	6,000.00
	<u>\$238,465.15</u>

EFFECTIVO EN BANCOS/TESORERÍA :

Cuenta de Cheques :	
65501325570 Santander (Vehículos)	3,705,014.96
65503746085 Santander (Terminal punto de venta)	176,176.61
65503680947 Santander (Pago Referenciado)	0.00
65504953822 Santander (Cheques)	0.00
2558743046 Banorte	2.47
01077972001 Banamex (Reint. Y Aport.)	75,923.25
01077971994 Banamex (Hipotecarios)	253,378.20
01077971986 Banamex (Gastos)	2,819,413.63
1077973237 Banamex (Nómina)	188,148.31
1078133976 Banamex (Especiales)	1,678,100.52
70004456422 Banamex (Quirografarios)	1,341,787.26
70062413539 Banamex (Cobranza Referenciada)	202,988.21
70074718033 Banamex (Fondo de Ahorro)	20,141.75
03900386596 Scotiabank	0.00
01776957727 Bancomer (Nómina)	213,580.12
0196442323 Bancomer (Hipotecarios)	20,003.18
192641658 Bancomer	0.00
	<u>10,694,658.47</u>

TOTAL DE EFFECTIVO EN CAJA Y BANCOS/TESORERÍA

\$ 10,933,123.62

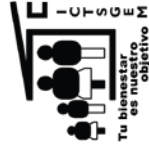


INSTITUTO DE CREDITO PARA LOS TRABAJADORES AL SERVICIO DEL GOBIERNO DEL ESTADO DE MORELOS

ANEXO 2

INVERSIONES FINANCIERAS DE CORTO PLAZO AL 30 DE JUNIO DEL 2016

INVERSIONES EN VALORES :			CAPITAL
TIPO DE INVERSIÓN	NUMERO DE CONTRATO		AL 30-06-2016
Santander			
Fondos de Inversión	65504953822		152,103,196.69
Banorte	0502707623		0.00
Banamex			
Mesa de Dinero	74597675		90,877,037.01
Banamex (Fondo de Ahorro)	161121750		664,499.63
Mesa de Dinero	9083416358		0.00
Scotiabank	310386596		92,368,793.34
Bancomer			
Mesa de Dinero	1357893809		112,406,686.04
Mesa de Dinero	1360069043		0.00
TOTAL EN INVERSIONES EN VALORES			\$ 448,420,212.71



INSTITUTO DE CREDITO PARA LOS TRABAJADORES AL SERVICIO DEL GOBIERNO DEL ESTADO DE MORELOS

ANEXO 3

DEUDORES DIVERSOS POR COBRAR A CORTO PLAZO AL 30 DE JUNIO DEL 2016

DEUDORES DIVERSOS POR COBRAR A CORTO PLAZO

FUNCIONARIOS Y EMPLEADOS	\$133,293.63
GASTOS DE JUICIO	387,041.42
OTROS	222,625.09
ANTICIPOS A COMPROBAR	264,510.52
	<hr/>
TOTAL DEUDORES DIVERSOS	\$1,007,471.26
	<hr/> <hr/>

NOTAS:

FUNCIONARIOS Y EMPLEADOS CORRESPONDE: **1)** AL 50% DEL SEGURO DE VIDA, **2)** AL 50% DEL SEGURO DE GASTOS MEDICOS MAYORES A CARGO DE LOS SERVIDORES PUBLICOS DEL ICTSGEM QUE SON DESCONTADOS QUINCENALMENTE.

GASTOS DE JUICIO. SON EROGACIONES A CARGO DE LOS AFILIADOS A LOS CUALES SE LES SIGUE UN PROCESO DE JUICIO JURIDICO POR ADEUDOS DE CREDITOS NO CUBIERTOS.

OTROS. COMPRENDE PRINCIPALMENTE A LOS INGRESOS Y FONDOS SUSTRADOS DE LA DELEGACION XOCHITEPEC EL 16 DE JULIO DEL 2013 LA CANTIDAD DE \$ 140,516.06 SEGÚN CARPETA DE INVESTIGACION No. XO-02/235/2013 RADICADA EN LA PROCURADURIA GENERAL DE JUSTICIA DEL EDO. AGENCIA XOCHITEPEC, ASI MISMO EL IMPORTE DE \$ 78,127.26 CORRESPONDIENTES AL DIFERENCIAL COBRADO DE MENOS POR EL C. JUAN CARLOS GARDUÑO RODRIGUEZ EX SERVIDOR PUBLICO DE ESTE INSTITUTO ENCARGADO DEL SEGUIMIENTO DEL CREDITO HIPOTECARIO DEL C. CARMELO SALGADO VILLAFAN.

ANTICIPOS A COMPROBAR. MONTOS SOLICITADOS POR LOS SERVIDORES PUBLICOS DEL INSTITUTO AUTORIZADOS PARA REALIZAR DIVERSOS PAGOS, DERIVADOS DE LA NATURALEZA DE SUS FUNCIONES.



INSTITUTO DE CREDITO PARA LOS TRABAJADORES AL SERVICIO DEL GOBIERNO DEL ESTADO DE MORELOS
ANEXO 4
INGRESOS POR RECUPERAR A CORTO PLAZO AL 30 DE JUNIO DEL 2016

CUOTAS, APORTACIONES Y RECUPERACIÓN DE CRÉDITOS POR COBRAR A ENTIDADES

ENTIDAD PUBLICA	PERIODO	4.25% TRABAJADOR	1.50% ENTIDAD PUBLICA	4.50% ENTIDAD PUBLICA	RECUP. DE CREDITOS	INTERES MORATORIO	TOTAL	TOTAL POR ENTIDAD
H. TRIBUNAL SUPERIOR DE JUSTICIA	1RA.QNA.JUN/16	68,667.08	24,236.19	72,708.56	2,480,234.48		2,645,846.31	2,645,846.31
H. CONGRESO DEL ESTADO	1RA.QNA.MAY/16	193,479.72	66,286.96	204,860.87	904,437.05		1,371,064.60	
	2DA.QNA.MAY/16	137,022.49	48,360.88	145,082.64	527,727.04		858,193.05	
	1RA.QNA.JUN/16	194,716.82	66,723.58	206,170.75	923,752.60		1,393,363.75	
	INTERESES MORATORIOS AL 30 DE JUN/16					7,312.34	7,312.34	3,629,933.74
D.I.F	2DA.QNA.MAY/16 GASOLINERA	8,884.62	3,135.75	9,407.24	21,110.49		42,538.10	42,538.10
I.E.B.E.M.	1RA.QNA.JULIO/08	7,946.86	2,804.73	8,414.17	3,557.07		22,722.83	
	1RA.QNA.NOV/09	22,065.36	7,787.77	23,363.34	95,551.73		148,768.20	171,491.03
SUBSECRETARIA DE SALUD DE MORELOS	2DA.QNA.JUN/16	24,102.79	8,506.87	25,520.60	168,066.89		226,197.15	226,197.15
H. AYUNTAMIENTO PUENTE DE XTLA XOXOCOTLA	1RA.QNA.OCT/15	1,620.84	572.04	1,716.09	17,934.25		21,843.22	
	2DA.QNA.OCT/15	1,620.84	572.04	1,716.09	17,934.25		21,843.22	
	1RA.QNA.NOV/15	1,620.84	572.04	1,716.09	17,934.25		21,843.22	
	2DA.QNA.NOV/15	1,620.84	572.04	1,716.09	17,934.25		21,843.22	
	1RA.QNA.DIC/15	1,620.84	572.04	1,716.09	16,566.88		20,475.85	
	2DA.QNA.DIC/15	1,620.84	572.04	1,716.09	16,566.88		20,475.85	
	1RA.QNA.ABR/16	1,427.69	503.89	1,511.65	12,053.14		15,496.37	
	2DA.QNA.ABR/16	1,427.69	503.89	1,511.65	12,053.14		15,496.37	
	1RA.QNA.MAY/16	1,427.69	503.89	1,511.64	9,257.88		12,701.11	
	2DA.QNA.MAY/16	1,427.69	503.89	1,511.64	9,257.88		12,701.11	
	1RA.QNA.JUN/16	1,427.69	503.89	1,511.64	9,257.88		12,701.10	
	INTERESES MORATORIOS AL 30 DE JUN/16					10,144.46	10,144.46	204,778.29
GOBIERNO DEL EDO.	2DA.QNA.JUN/16	1,195,795.53	422,045.48	1,266,136.45	18,087,187.97		20,971,165.43	20,998,311.63
	INTERESES MORATORIOS AL 30 DE JUN/16					27,146.20	27,146.20	
SISTEMA DE AGUA POTABLE DE CUERNAVACA	1RA.CNA.ABR/11	76,976.00	27,168.00	81,504.00			185,648.00	
	2DA.CNA.ABR/11	60,015.23	21,181.84	63,545.54			144,742.61	
	1RA.CNA.MAY/11	77,378.06	27,309.90	81,929.72			186,617.68	
	2DA.CNA.MAY/11	60,202.51	21,247.95	63,743.84			145,194.30	
	1RA.CNA.JUN/11	78,337.25	27,648.44	82,945.25			188,931.01	
	2DA.CNA.JUN/11	61,032.98	21,541.05	64,623.15			147,197.18	
	3RA.CNA.JUN/11	78,727.69	27,786.24	83,358.73			189,872.66	
	1RA.CNA.JUL/11	61,641.57	21,755.85	65,267.55			148,664.97	
	2DA.CNA.JUL/11	79,052.15	27,900.76	83,702.28			190,655.19	
	1RA.CNA.AGO/11	62,416.32	22,029.29	66,087.88			150,533.49	
	2DA.CNA.AGO/11	79,642.72	28,109.19	84,327.59			190,655.19	
	1RA.CNA.OCT/11	62,419.34	22,030.35	66,091.06			150,533.49	
	2DA.CNA.OCT/11	79,551.76	28,077.09	84,231.27			190,655.19	
	1RA.CNA.DIC/11	62,445.14	22,039.46	66,118.38			150,533.49	
	2DA.CNA.DIC/11	79,876.86	28,191.83	84,575.50			190,655.19	
	3RA.CNA.DIC/11	62,603.28	22,095.28	66,295.83			150,533.49	
	1RA.CNA.ENE/12	80,893.41	28,550.62	85,651.84			190,655.19	
	2DA.CNA.ENE/12	71,748.65	25,323.05	75,969.15			167,471.83	
	1RA.CNA.FEB/12	81,840.30	28,884.81	86,654.43			190,655.19	
	2DA.CNA.FEB/12	65,658.16	23,173.47	69,520.41			150,533.49	
	1RA.CNA.MAR/12	83,268.86	29,388.30	88,164.91			190,655.19	
	2DA.CNA.MAR/12	63,883.13	22,546.99	67,640.95			150,533.49	
	1RA.CNA.ABR/12	81,093.25	28,621.15	85,863.44			190,655.19	
	2DA.CNA.ABR/12	62,612.48	22,098.52	66,295.56			150,533.49	
	1RA.CNA.MAY/12	80,679.09	28,474.97	85,424.92			190,655.19	
	2DA.CNA.MAY/12	62,121.27	21,925.15	65,775.46			150,533.49	
	3RA.CNA.MAY/12	80,473.72	28,402.49	85,207.47			190,655.19	
	1RA.CNA.JUN/12	62,562.37	22,080.84	66,242.51			150,533.49	
	2DA.CNA.JUN/12	80,960.83	28,574.41	85,723.23			190,655.19	
	1RA.CNA.JUL/12	62,877.85	22,192.18	66,576.55			150,533.49	
	2DA.CNA.JUL/12	80,628.69	28,457.18	85,371.55			190,655.19	
	1RA.CNA.AGO/12	62,001.62	21,882.92	65,648.77			150,533.49	
	1RA.CNA.DIC/12	82,508.93	29,120.80	87,362.39			190,655.19	



INSTITUTO DE CREDITO PARA LOS TRABAJADORES AL SERVICIO DEL GOBIERNO DEL ESTADO DE MORELOS

ANEXO 4
INGRESOS POR RECUPERAR A CORTO PLAZO AL 30 DE JUNIO DEL 2016

CUOTAS, APORTACIONES Y RECUPERACIÓN DE CRÉDITOS POR COBRAR A ENTIDADES

ENTIDAD PUBLICA	PERIODO	TRABAJADOR	4.25% PUBLICA	1.50% ENTIDAD PUBLICA	4.50 % ENTIDAD PUBLICA	RECUP. DE CRÉDITOS	INTERES MORATORIO	TOTAL	TOTAL POR ENTIDAD
SISTEMA DE AGUA POTABLE DE CUERNAVACA									
	2DA.CNA.DIC/12	63,280.83	22,334.34	67,003.02	469,012.24	621,630.23		621,630.23	
	1RA.CNA.NOV/15	76,144.82	42,933.03	128,799.07		247,876.92		247,876.92	
	2DA.CNA.NOV/15	91,089.32	32,149.17	96,447.51	257,299.79	476,985.79		476,985.79	
	1RA.CNA.DIC/15	123,060.58	43,433.15	130,299.44	415,140.83	711,934.00		711,934.00	
	2DA.CNA.DIC/15	92,971.49	32,813.47	98,440.40	252,292.75	476,518.11		476,518.11	
	1RA.CNA.ENE/16	92,988.93	32,823.15	98,468.46	250,350.14	474,641.68		474,641.68	
	2DA.CNA.ENE/16 NOM COMP	31,420.60	11,089.62	33,268.86	150,496.95	226,275.43		226,275.43	
	2DA.CNA.ENE/16	93,914.41	33,146.26	99,438.78	238,597.06	465,096.51		465,096.51	
	1RA.CNA.FEB/16 NOM COMP	121.79	42.98	128.96	293.73	293.73		293.73	
	1RA.CNA.FEB/16	127,145.69	44,874.95	134,624.85	378,120.09	684,765.58		684,765.58	
	2DA.CNA.FEB/16	95,645.44	33,757.21	101,271.64	234,067.41	464,741.70		464,741.70	
	1RA.CNA.MAR/16	130,569.27	46,083.27	138,249.81	376,685.12	691,587.47		691,587.47	
	1RA.CNA.ABR/16	110,652.41	39,053.79	117,161.37	227,044.92	493,912.49		493,912.49	
	1RA.CNA.ABR/16 NOM COMP	73.37	25.89	77.68	176.94	176.94		176.94	
	2DA.CNA.ABR/16	150,048.45	52,958.27	158,874.82	362,345.16	714,226.70		714,226.70	
	1RA.CNA.MAY/16	115,945.85	40,922.06	122,766.19	195,994.26	475,628.36		475,628.36	
	2DA.CNA.MAY/16	150,634.71	53,165.19	159,496.58	292,317.29	665,612.77		665,612.77	
	1RA.CNA.JUN/16	105,580.74	37,263.79	111,791.36	180,893.63	435,529.52		435,529.52	
	INTERESES MORATORIOS AL 29 DE FEB/16				14,048,233.16	14,048,233.16		14,048,233.16	41,774,285.12
C.E.A.	1RA.QNA.JUN/16	9,234.10	3,259.09	9,777.29	74,759.81	97,030.29		97,030.29	
	2DA.QNA.JUN/16 NOM COMP	21,420.41	7,560.14	22,680.44	118,697.50	170,358.49		170,358.49	
	2DA.QNA.JUN/16	9,234.10	3,259.09	9,777.29	73,676.31	95,946.79		95,946.79	363,335.57
	2DA.QNA.MAR/12	26,619.29	9,395.22	28,185.63	223,786.62	287,966.76		287,966.76	
	1RA.QNA.ABR/12	26,619.29	9,395.22	28,185.63	225,403.25	289,603.39		289,603.39	
	2DA.QNA.ABR/12	26,314.75	9,287.74	27,863.16	227,167.87	290,633.62		290,633.62	
	1RA.QNA.MAY/12	26,314.75	9,287.74	27,863.16	224,304.18	287,769.83		287,769.83	
	2DA.QNA.MAY/12	26,314.75	9,287.74	27,863.16	228,712.44	292,178.09		292,178.09	
	1RA.QNA.OCT/12	33,838.45	11,943.15	35,829.41	216,740.75	298,351.76		298,351.76	
	2DA.QNA.OCT/12	33,838.45	11,943.15	35,829.41	216,740.75	298,351.76		298,351.76	
	1RA.QNA.NOV/12	33,838.45	11,943.15	35,829.41	210,731.62	292,342.63		292,342.63	
	2DA.QNA.NOV/12	33,838.45	11,943.15	35,829.41	207,479.39	289,090.40		289,090.40	
	1RA.QNA.DIC/12	33,838.45	11,943.15	35,829.41	207,248.32	288,859.33		288,859.33	
	2DA.QNA.DIC/12	33,838.45	11,943.15	35,829.41	206,600.30	288,211.31		288,211.31	
	1RA.QNA.ABR/15	11,017.47	3,305.58	11,400.68	44,070.05	44,070.05		44,070.05	
	2DA.QNA.ABR/15	10,861.49	3,258.45	34,202.32	45,603.00	45,603.00		45,603.00	
	2DA.QNA.MAY/15	10,135.43	3,046.27	32,584.45	43,445.94	43,445.94		43,445.94	
	1RA.QNA.JUL/15	10,135.43	3,046.27	30,406.28	40,541.70	40,541.70		40,541.70	
	1RA.QNA.AGO/15	34,798.71	12,281.86	30,406.28	170,074.11	239,333.14		239,333.14	
	2DA.QNA.AGO/15	29,606.88	10,449.49	36,845.62	171,787.78	235,713.99		235,713.99	
	1RA.QNA.SEP/15	29,606.83	10,449.49	31,348.46	173,635.13	245,039.96		245,039.96	
	2DA.QNA.SEP/15	29,606.83	10,449.49	31,348.46	176,144.14	247,548.92		247,548.92	
	1RA.QNA.OCT/15	29,606.83	10,449.49	31,348.46	174,175.29	245,580.07		245,580.07	
	2DA.QNA.OCT/15	28,698.50	10,128.90	31,348.46	175,953.72	247,358.50		247,358.50	
	1RA.QNA.NOV/15	28,157.87	9,938.09	30,386.70	170,250.10	239,464.20		239,464.20	
	2DA.QNA.NOV/15	28,157.87	9,938.09	29,814.23	162,221.86	230,132.05		230,132.05	
	1RA.QNA.DIC/15	25,808.78	9,338.09	29,814.23	163,923.62	231,833.81		231,833.81	
	2DA.QNA.DIC/15	25,808.78	9,338.09	29,814.23	165,231.83	233,142.02		233,142.02	
	1RA.QNA.ENE/16	25,397.45	8,963.82	26,891.43	159,144.93	221,389.67		221,389.67	
	2DA.QNA.ENE/16	25,397.45	8,963.82	26,891.43	158,348.10	219,600.80		219,600.80	
	1RA.QNA.FEB/16	25,397.45	8,963.82	26,891.43	158,826.53	220,079.23		220,079.23	
	2DA.QNA.FEB/16	25,397.45	8,963.82	26,891.43	159,138.05	220,390.75		220,390.75	
	1RA.QNA.MAR/16	25,098.00	8,858.13	26,574.36	157,725.83	218,978.53		218,978.53	
	2DA.QNA.MAR/16	25,098.00	8,858.13	26,574.36	154,619.16	215,149.65		215,149.65	
	1RA.QNA.ABR/16	25,098.00	8,858.13	26,574.36	149,263.18	209,793.67		209,793.67	
	2DA.QNA.ABR/16	25,098.00	8,858.13	26,574.36	143,613.69	204,144.18		204,144.18	
	1RA.QNA.MAY/16	25,098.00	8,858.13	26,574.36	141,491.47	200,052.64		200,052.64	
	2DA.QNA.MAY/16	25,098.00	8,858.13	26,574.36	139,522.15	196,536.64		196,536.64	
	1RA.QNA.JUN/16	25,098.00	8,858.13	26,574.36	136,006.15	192,289.43		192,289.43	
	INTERESES MORATORIOS AL 30 DE JUN/16				2,289,322.43	2,289,322.43		2,289,322.43	10,409,646.38



INSTITUTO DE CREDITO PARA LOS TRABAJADORES AL SERVICIO DEL GOBIERNO DEL ESTADO DE MORELOS
ANEXO 4
INGRESOS POR RECUPERAR A CORTO PLAZO AL 30 DE JUNIO DEL 2016

CUOTAS, APORTACIONES Y RECUPERACIÓN DE CRÉDITOS POR COBRAR A ENTIDADES

ENTIDAD PUBLICA	PERIODO	4.25% TRABAJADOR	1.50% ENTIDAD PUBLICA	4.50% ENTIDAD PUBLICA	RECUP. DE CRÉDITOS	INTERES MORATORIO	TOTAL	TOTAL POR ENTIDAD
UTEZ								
1RA.QNA.JUN/16	INTERESES MORATORIOS AL 30 DE JUN'16	64,300.57	22,694.32	68,082.95	164,949.42		320,027.26	
						2,321.62	2,321.62	322,348.88
MUNICIPIO DE CUERNAVACA								
1RA.QNA.MAR/12		4,079.46	-	256,851.23	1,343,223.84		4,079.46	
2DA.QNA.MAR/12		242,581.72	85,617.08	85,617.08	1,348,383.59		1,928,273.87	
1RA.QNA.ABR/12		242,503.81	85,589.58	85,589.58	1,372,143.52		1,933,245.72	
2DA.QNA.ABR/12		242,343.02	85,532.83	85,532.83	1,394,970.83		1,956,617.86	
1RA.QNA.MAY/12		243,810.85	86,050.89	86,050.89	1,413,011.34		1,982,865.23	
2DA.QNA.MAY/12		244,165.21	86,175.96	86,175.96	1,465,638.73		2,001,860.37	
1RA.QNA.OCT/12		257,467.10	90,870.74	90,870.74	1,462,548.33		2,086,588.79	
2DA.QNA.OCT/12		257,378.44	90,839.45	90,839.45	1,452,548.33		2,073,284.53	
1RA.QNA.NOV/12		258,254.92	91,148.80	91,148.80	1,434,973.54		2,057,823.61	
2DA.QNA.NOV/12		257,468.48	90,871.23	90,871.23	1,420,977.86		2,041,931.25	
1RA.QNA.DIC/12		258,376.44	91,191.68	91,191.68	1,393,305.10		2,016,448.27	
2DA.QNA.DIC/12		258,412.88	91,204.55	91,204.55	1,396,532.31		2,019,763.37	
1RA.QNA.MAY/15			101,448.66	44,580.81			146,029.47	
1RA.QNA.JUL/15			104,400.74	313,202.24			2,228,784.33	
2DA.QNA.JUL/15			104,879.62	314,638.90			2,539,890.31	
1RA.QNA.AGO/15		297,158.95	106,047.96	106,047.96	1,823,212.84		2,638,881.91	
2DA.QNA.AGO/15		300,489.25	106,072.35	106,072.35	1,914,220.78		2,624,733.39	
1RA.QNA.SEP/15		300,538.34	106,072.35	106,072.35	1,899,905.63		2,683,188.76	
2DA.QNA.SEP/15		300,567.49	106,082.63	106,082.63	1,968,290.69		2,690,748.07	
1RA.QNA.OCT/15		300,356.52	106,008.17	106,008.17	1,986,358.81		2,702,803.97	
2DA.QNA.OCT/15		301,209.53	106,309.38	106,309.38	1,976,356.89		2,720,080.17	
1RA.QNA.NOV/15		302,087.87	106,619.24	106,619.24	1,991,515.30		2,728,804.27	
2DA.QNA.NOV/15		303,628.52	107,163.00	107,163.00	1,966,523.72		2,756,949.97	
1RA.QNA.DIC/15		304,014.90	107,299.37	107,299.37	2,023,373.57		2,777,176.33	
2DA.QNA.DIC/15		304,230.81	107,375.57	107,375.57	2,043,443.20		2,782,155.98	
1RA.QNA.DIC/15		306,021.98	108,007.75	108,007.75	2,044,102.87		2,765,119.46	
2DA.QNA.DIC/15		306,097.75	108,034.31	108,034.31	2,026,884.42		2,737,165.86	
1RA.QNA.FEB/16		305,565.01	107,846.46	107,846.46	2,000,214.95		2,736,363.44	
2DA.QNA.FEB/16		304,768.12	107,565.21	107,565.21	2,001,334.45		2,721,536.28	
1RA.QNA.MAR/16		304,256.69	107,384.70	107,384.70	1,987,740.73		2,702,549.34	
2DA.QNA.MAR/16		303,113.92	106,981.38	106,981.38	1,971,509.89		2,693,821.39	
1RA.QNA.ABR/16		302,963.33	106,928.23	106,928.23	1,923,245.12		2,642,519.82	
2DA.QNA.ABR/16		310,004.67	109,413.41	109,413.41	1,894,861.50		2,618,668.47	
1RA.QNA.MAY/16		309,580.23	109,263.61	109,263.61	1,872,033.80		2,587,757.60	
2DA.QNA.MAY/16		307,909.36	108,673.89	108,673.89	1,845,152.67		2,564,867.53	
1RA.QNA.JUN/16		307,116.65	108,394.11	108,394.11	1,824,174.43		2,461,993.79	
INTERESES MORATORIOS AL 30 DE JUN'16						29,461,933.79		110,315,612.24
2DA.QNA.JUN/16 NOM COMP		172.21	60.78	182.34			415.33	415.33
COMISION ESTATAL DE MEJORA REGULATORIA								
H. AYUNTAMIENTO DE PUENTE DE IXTLA SEGURIDAD PUBLICA								
1RA.QNA.OCT/15		5,429.52	1,916.24	5,748.61	43,772.48		56,866.85	
2DA.QNA.OCT/15		5,429.52	1,916.24	5,748.61	43,772.48		56,866.85	
1RA.QNA.NOV/15		5,429.52	1,916.24	5,748.61	43,772.48		56,866.85	
2DA.QNA.NOV/15		5,429.52	1,916.24	5,748.61	40,239.74		53,334.11	
1RA.QNA.DIC/15		5,429.52	1,916.24	5,748.61	39,539.29		52,633.66	
2DA.QNA.DIC/15		5,429.52	1,916.24	5,748.61	39,539.29		52,633.66	
1RA.QNA.FEB/16 A LA								
2DA.QNA.MAR/16 NOM COMP		153.30	54.13	162.37			369.80	
1RA.QNA.ABR/16		3,251.54	1,147.69	3,442.75	20,519.11		28,360.99	
2DA.QNA.ABR/16		3,692.18	1,303.11	3,909.31	19,149.30		28,053.90	
1RA.QNA.MAY/16		3,928.59	1,386.55	4,159.63	15,855.72		25,330.49	
2DA.QNA.MAY/16		3,928.59	1,386.55	4,159.62	17,770.96		27,245.72	
1RA.QNA.JUN/16		4,058.38	1,432.36	4,297.04	13,032.15		22,819.93	
INTERESES MORATORIOS AL 30 DE JUN'16						25,259.93		486,642.74
TOTAL \$ 16,101,741.66 \$ 5,946,852.67 \$ 17,580,791.84 \$ 106,090,252.41 \$ 45,871,733.93 \$ 191,591,382.51 \$ 191,591,382.51								




INSTITUTO DE CREDITO PARA LOS TRABAJADORES AL SERVICIO DEL GOBIERNO DEL ESTADO DE MORELOS
 ANEXO 4
 INGRESOS POR RECUPERAR A CORTO PLAZO AL 30 DE JUNIO DEL 2016

VALES AYUDA DE LENTES POR COBRAR

ENTIDAD PUBLICA	MONTO

TOTAL \$0.00

TOTAL INGRESOS POR RECUPERAR A CORTO PLAZO \$191,591,382.51



INSTITUTO DE CREDITO PARA LOS TRABAJADORES AL SERVICIO DEL GOBIERNO DEL ESTADO DE MORELOS

ANEXO 5

PRESTAMOS OTORGADOS A CORTO PLAZO AL 30 DE JUNIO DEL 2016

PRESTAMOS OTORGADOS A CORTO PLAZO (HASTA 12 MESES DE PLAZO)

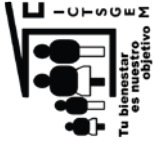
SALDOS PENDIENTES A RECUPERAR:

CARTERA VIGENTE

Créditos Especiales	\$ 88,664.92
Créditos para Útiles Escolares (Nota 4)	- 32,058.54
Créditos del Jubilado y Pensionado	7,904,218.02

TOTAL DE CREDITOS A SERVIDORES PUBLICOS

\$ 7,960,824.40




INSTITUTO DE CREDITO PARA LOS TRABAJADORES AL SERVICIO DEL GOBIERNO DEL ESTADO DE MORELOS

ANEXO 7

INVERSIONES FINANCIERAS A LARGO PLAZO AL 30 DE JUNIO DEL 2016

INVERSIONES A LARGO PLAZO :		CAPITAL AL 30-06-2016
TIPO DE INVERSIÓN	NUMERO DE CONTRATO	
Gobierno del Estado de Morelos		
Inversion (Excedente de Tesoreria)	SJ/DTN/CONV-INVER-02/2015-07	20,844,907.43
Inversion (Excedente de Tesoreria)	SJ/DTN/CONV-INVER-03/2015-09	75,156,249.93
TOTAL EN INVERSIONES A LARGO PLAZO		\$ 96,001,157.36



INSTITUTO DE CREDITO PARA LOS TRABAJADORES AL SERVICIO DEL GOBIERNO DEL ESTADO DE MORELOS

ANEXO 8

PRESTAMOS OTORGADOS A LARGO PLAZO AL 30 DE JUNIO DEL 2016

PRESTAMOS OTORGADOS A LARGO PLAZO

SALDOS PENDIENTES A RECUPERAR:

CARTERA VIGENTE

Créditos Quirografarios
 Créditos Especiales
 Créditos Adquisición de Vehículo
 Créditos Hipotecarios

\$ 171,163,227.52
 274,985,383.71
 381,438,243.69
 857,619,217.49
 \$ 1,685,206,072.41


CARTERA VENCIDA JUDICIAL

Créditos Quirografarios
 Créditos Especiales
 Créditos Adquisición de Vehículo
 Créditos Hipotecarios
 Créditos para Útiles Escolares
 Créditos del Jubilado y Pensionado

\$ 1,433,676.19
 8,054,741.02
 8,292,486.10
 20,142,314.56
 47,657.03
 7,000.80
 \$ 37,977,875.70

TOTAL DE CREDITOS A SERVIDORES PUBLICOS

\$ 1,723,183,948.11



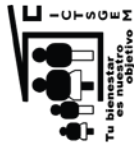
INSTITUTO DE CREDITO PARA LOS TRABAJADORES AL SERVICIO DEL GOBIERNO DEL ESTADO DE MORELOS

ANEXO 9

OTROS DERECHOS A RECIBIR EFECTIVO O EQUIVALENTES A LARGO PLAZO AL 30 DE JUNIO DEL 2016

OTROS DERECHOS A RECIBIR EFECTIVO O EQUIVALENTES A LARGO PLAZO

Intereses Moratorios Cartera Vencida Judicial	\$ 39,708,265.01
Intereses Moratorios Cartera Administrativa	913,641.19
TOTAL OTROS DERECHOS A RECIBIR EFECTIVO O EQUIVALENTES A LARGO PLAZO	\$ 40,621,906.20



INSTITUTO DE CREDITO PARA LOS TRABAJADORES AL SERVICIO DEL GOBIERNO DEL ESTADO DE MORELOS

ANEXO 10

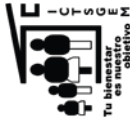
RETENCIONES Y CONTRIBUCIONES POR PAGAR A CORTO PLAZO AL 30 DE JUNIO DEL 2016

RETENCIONES Y CONTRIBUCIONES POR PAGAR A CORTO PLAZO

I.S.R. Sueldos y Salarios	\$356,800.16
Cuotas al I.M.S.S. Retenidas	73,019.98
Aportaciones al I.C.T.S.G.E.M.	0.00
I.S.R. por Honorarios y Arrendamiento	37,976.27
Recuperacion de Creditos I.C.T.S.G.E.M.	0.00
Cuota Sindical	858.64
Impuesto por Construcción	0.00
Seguro de Gastos Medicos	6,925.09
Aportaciones al I.M.S.S. Patronal	408,150.86
AFORE	107,426.16
Impuesto sobre Nomina	42,321.00
Fondo de Ahorro	639,887.58

TOTAL RETENCIONES Y CONTRIBUCIONES POR PAGAR A CORTO PLAZO

\$1,673,365.74



INSTITUTO DE CREDITO PARA LOS TRABAJADORES AL SERVICIO DEL GOBIERNO DEL ESTADO DE MORELOS

ANEXO 11

OTRAS CUENTAS POR PAGAR A CORTO PLAZO AL 30 DE JUNIO DEL 2016

OTRAS CUENTAS POR PAGAR A CORTO PLAZO

Depositos Complementarios de Servidores Publicos	\$	214,928.46
Acreedores Diversos		1,792,760.19
Aport. Ordinarias 1.50% de Entidades por Cobrar		5,946,852.67
Intereses Moratorios de Entidades		45,871,733.93
		<hr/>
TOTAL OTRAS CUENTAS POR PAGAR A CORTO PLAZO	\$	53,826,275.25
		<hr/> <hr/>

NOTA:

LA CUENTA DE "OTRAS CUENTAS POR PAGAR A CORTO PLAZO" PARA LAS SUBCUENTAS CONTABLES DE "APORTACIONES ORDINARIAS 1.50 % DE ENTIDADES POR COBRAR" E "INTERESES MORATORIOS DE ENTIDADES" SE UTILIZAN COMO CUENTAS PUENTE PARA EL REGISTRO DE LAS APORTACIONES 1.50% E INTERESES MORATORIOS A CARGO DE LAS ENTIDADES AFILIADAS PENDIENTES DE PAGO Y RECIBIDO ESTE, SE CANCELARA EL REGISTRO CONTABLE CONTRA EL INGRESOS CORRESPONDIENTE



INSTITUTO DE CREDITO PARA LOS TRABAJADORES AL SERVICIO DEL GOBIERNO DEL ESTADO DE MORELOS
 ANEXO 12
 FONDOS EN ADMINISTRACION A LARGO PLAZO AL 30 DE JUNIO 2016

CUOTAS ORDINARIAS DE SERVIDORES PUBLICOS 4.25%


PERIODO	GOB. DEL EDO. DE MORELOS (P. EJECUTIVO)	H. TRIBUNAL SUPERIOR DE JUSTICIA	H. CONGRESO DEL ESTADO	SISTEMA DE AGUA POTABLE CUERNAVACA	YAUTEPEC	COMISION DE PERFORACION DE POZOS	CAPROMOR	POLICIA BANCARIA	ICTSGEM	INSTITUTO DE CULTURA	I.E.B.E.M.	D.I.F.	SERVICIOS DE SALUD	HOSPITAL DEL NINO MORELENSE	C.I.D.H.E.M	IN.V.I.M.O.R	I.E.E.M.	
1985	120,372.72	4,793.16	1,083.18															
1986	206,228.37	8,608.81	2,040.16	6,805.01	4,127.70	2,129.27	1,095.68											
1987	490,166.94	17,852.53	3,183.17	12,686.71	1,209.93	4,950.98	2,389.93											
1988	1,095,143.15	44,883.03	8,699.56	25,112.43	8,343.17		3,322.81											
1989	1,562,611.10	60,182.42	13,327.49	36,712.41	0.00	0.00	874.68											
1990	1,858,340.96	69,512.40	15,002.95	36,796.84	0.00	0.00	265,512.92											
1991	2,251,857.37	83,266.55	23,014.75	39,987.61	0.00	0.00	299.12											
1992	2,895,640.78	152,624.11	31,945.18	55,280.61	0.00	0.00	312.12											
1993	3,747,993.01	142,533.09	32,150.86	84,915.19	0.00	0.00	416,322.66											
1994	4,580,134.67	228,084.45	66,400.62	127,572.53	0.00	0.00	537,597.59											
1995	5,837,736.03	298,518.25	147,394.48	161,690.11	0.00	0.00	709,338.03											
1996	6,483,804.17	350,487.40	188,735.17	195,039.04	0.00	0.00	875,786.67											
1997	8,895,728.94	503,918.58	213,029.97	303,818.25	0.00	0.00	738,818.75											
1998	8,862,445.85	503,819.40	317,236.10	403,989.85	0.00	0.00	638,548.79											
1999	6,397,027.99	589,222.72	416,976.03	499,853.36	0.00	0.00	550,472.89											
2000	7,050,263.57	667,694.24	549,869.88	575,907.04	0.00	0.00	481,157.77											
2001	8,388,053.03	860,895.91	915,034.36	597,181.83	0.00	0.00	591,480.31											
2002	9,185,034.99	822,688.75	1,264,603.37	689,165.93	0.00	0.00	574,885.06											
2003	10,617,171.16	905,374.10	1,647,387.09	738,401.18	0.00	0.00	645,679.21											
2004	9,946,626.40	940,434.02	2,211,138.67	910,395.57	0.00	0.00	584,382.18											
2005	13,003,675.65	890,959.45	2,495,929.56	646,603.69	0.00	0.00	636,326.68											
2006	21,106,934.12	1,186,596.55	2,886,980.23	1,071,152.83	0.00	0.00	-8,309,749.75											
2007	13,329,094.17	1,064,402.66	3,089,067.94	563,848.78	0.00	0.00	722,951.56											
2008	14,916,539.96	1,381,195.58	3,411,025.44	2,362,845.53	0.00	0.00	801,050.18											
2009	14,496,307.28	1,457,288.14	2,699,289.33	1,435,421.05	0.00	0.00	894,053.37											
2010	15,672,868.24	1,457,288.14	2,916,874.07	1,664,103.84	0.00	0.00	960,950.11											
2011	16,451,733.06	1,646,105.03	3,179,550.68	1,809,833.44	75,559.47	0.00	1,159,830.97											
2012	17,600,119.80	1,610,940.00	2,828,663.33	1,901,685.79	0.00	0.00	1,249,455.41											
2013	19,377,187.15	1,840,523.13	2,922,441.97	2,010,553.16	0.00	0.00	1,258,520.70											
2014	20,821,143.25	1,904,282.25	3,139,031.16	2,141,543.35	0.00	0.00	1,258,590.42											
2015	22,208,170.11	2,041,834.56	3,194,620.72	2,504,945.82	0.00	0.00	1,282,052.15											
ene-16	1,785,176.19	85,328.04	170,628.03	124,419.53	0.00	0.00	105,680.56											
feb-16	1,803,892.38	190,593.10	330,842.90	221,181.89	0.00	0.00	105,384.07											
mar-16	1,850,899.69	167,786.25	333,906.07	323,515.58	0.00	0.00	104,654.08											
abr-16	2,028,381.97	165,119.17	393,955.13	242,488.61	0.00	0.00	103,056.42											
may-16	1,927,378.27	177,477.86	451,288.72	265,994.30	0.00	0.00	103,056.42											
jun-16	1,816,358.50	158,380.44	379,855.29	256,215.45	0.00	0.00	100,935.10											
DEVIACION DE APORTACIONES	295,627,216.99	24,310,219.81	42,577,224.25	25,032,468.61	77,182.10	7,080.25	13,151.90	844,203.31	12,570,674.61	6,267,869.98	56,288,786.27	10,053,791.40	4,086,498.04	23,444.44	1,455,048.79	658,177.69	2,459,985.94	
2015	6,486,658.67	257,469.85	1,390,442.55	40,640.38	0.00	0.00	486,221.39											
ene-16	229,094.40	0.00	0.00	0.00	0.00	0.00	0.00											
feb-16	386,539.37	13,785.42	132,864.93	0.00	0.00	0.00	36,410.11											
mar-16	605,939.44	44,633.32	70,026.41	0.00	0.00	0.00	0.00											
abr-16	700,166.55	3,285.14	20,016.24	0.00	0.00	0.00	63,468.99											
may-16	333,892.62	111,901.96	100,385.45	0.00	0.00	0.00	781.56											
jun-16	80,606,003.59	2,377,925.81	16,308,449.22	2,963,821.83	660.63	800.53	730.27	844,203.31	3,094,010.31	1,605,763.68	7,943,003.45	2,655,559.38	220,624.37	4,540.90	262,698.43	417,453.27	804,872.65	
TOTAL	215,020,813.40	21,572,294.00	28,288,755.03	22,065,616.78	76,521.47	6,279.72	12,421.63	0.00	3,476,664.30	4,862,106.30	53,345,782.82	7,398,232.02	3,885,973.67	18,903.54	1,192,350.36	240,724.32	1,654,993.29	



INSTITUTO DE CREDITO PARA LOS TRABAJADORES AL SERVICIO DEL GOBIERNO DEL ESTADO DE MORELOS
ANEXO 12
FONDOS EN ADMINISTRACION A LARGO PLAZO AL 30 DE JUNIO 2016

CUOTAS ORDINARIAS DE SERVIDORES PUBLICOS 4.25%

PERIODO	C.E.C.Y.T.E.	H.AYUNTAMIENTO PUENTE DE HTLA XOXOCOTLA	FREICOMISO LAGO DE TEQUISQUITENGO	COMISION ESTATAL DE DERECHOS HUM.	COMISION ESTATAL DE RESERVAS TERR.	TRIBUNAL DE LO CONTENCIOSO	TRIBUNAL ESTATAL ELECTORAL	FIGCASS	INSTITUTO FINANZAS PUBLICAS	INSTITUTO DE DESARROLLO Y FORTALEC. MUN.	C.E.A.	COLEGIO EST. DE SEGURIDAD PUBLICA	H. AYUNTO. DE SEGURIDAD PUBLICA	INSTITUTO DE LA MUJER DEL EDO. MOR	UNIVERSIDAD TECNOLOGICA E. ZAPATA
1985															
1986															
1987															
1988															
1989															
1990															
1991															
1992															
1993															
1994															
1995															
1996															
1997															
1998															
1999	46,650.64	18,194.30	795.54												
2000	85,788.60	47,766.04	7,370.64	38,674.67											
2001	121,294.11	48,713.60	7,272.80	70,626.16	12,064.15	33,749.26	25,415.08	2,771.52	2,945.06	76,274.51	65,669.77	6,569.48			
2002	151,761.34	50,827.21	8,354.26	68,020.40	14,286.67	38,051.49	23,291.14	2,743.56	13,878.46	51,267.96	54,242.47	54,242.47	10,086.46		203,703.68
2003	228,547.78	42,301.28	7,628.10	93,349.41	13,647.43	32,580.95	39,386.92	3,596.58	11,795.08	39,538.78	328,798.60	60,326.89	14,707.03		461,453.16
2004	250,428.91	60,255.09	6,050.96	85,606.20	17,066.48	31,727.10	30,622.51	1,791.10	1,743.35	35,286.93	382,046.47	65,634.85	7,963.90		517,349.15
2005	292,569.43	25,393.93	8,844.94	78,579.44	19,420.28	50,071.97	27,510.42	1,976.25	0.00	38,204.82	427,058.19	39,186.30	14,840.01		607,300.44
2006	326,088.76	22,338.67	10,181.15	106,267.19	27,061.23	149,798.30	76,911.77	1,691.50	0.00	36,335.89	602,830.13	55,115.54	46,150.01		534,482.15
2007	403,986.94	73,832.07	7,894.20	113,788.92	42,419.73	138,719.10	60,586.18	2,178.58	0.00	55,110.07	504,249.97	66,251.48	69,082.39		868,368.40
2008	488,795.28	160,987.19	12,931.57	109,885.65	45,063.65	177,864.26	64,213.92	1,972.08	0.00	85,335.41	584,696.59	86,706.20	77,730.10		829,019.40
2009	487,081.75	88,081.75	8,730.79	137,588.41	36,702.58	191,299.31	67,250.03	1,989.12	0.00	132,395.02	567,279.23	-0.28	114,080.01		920,781.89
2010	674,971.01	137,152.40	23,023.25	168,073.29	43,164.91	180,056.41	76,705.52	554.64	0.00	112,914.29	587,055.34	0.37	104,577.96		1,006,612.22
2011	807,588.76	95,899.67	10,427.04	143,100.92	49,541.92	168,373.79	68,474.07	0.00	0.00	133,712.96	633,601.44	0.00	737,078.13		1,152,306.10
2012	951,965.81	50,877.51	11,099.03	163,400.31	48,491.26	169,225.56	90,047.24	0.00	0.00	126,992.50	440,505.70	0.00	820,494.29		1,382,179.97
2013	992,462.68	45,122.42	11,104.26	172,410.15	63,239.81	167,987.63	75,543.38	0.00	0.00	134,677.55	453,949.50	0.00	782,303.64		1,532,163.05
2014	1,029,009.75	42,108.46	10,764.78	180,778.94	88,725.09	172,170.46	245,930.73	0.00	0.00	147,970.90	459,646.47	0.00	933,777.36		1,670,808.26
2015	1,071,634.88	39,149.50	10,219.36	176,092.52	71,116.57	213,199.84	335,129.81	0.00	0.00	5,189.79	36,670.25	0.00	25,397.45		1,421,635.59
ene-16	84,712.82	0.00	365.80	7,511.59	1,440.54	17,555.99	11,307.75	0.00	0.00	11,099.28	36,960.98	0.00	7,501.25		141,626.17
feb-16	48,108.93	0.00	908.81	14,915.24	6,280.17	22,562.75	28,043.45	0.00	0.00	11,977.66	37,189.74	0.00	50,794.90		144,351.27
mar-16	95,358.35	0.00	889.71	14,975.00	6,320.63	17,595.82	27,635.29	0.00	0.00	9,051.34	37,175.93	0.00	50,196.00		147,240.98
abr-16	139,925.30	9,864.04	889.71	13,551.18	6,544.05	17,638.95	27,896.10	0.00	0.00	14,678.49	37,174.15	0.00	6,885.00		140,793.17
may-16	111,100.15	2,855.38	889.71	14,899.84	6,500.73	40,925.27	39,140.33	0.00	0.00	11,795.56	39,888.61	0.00	7,267.50		64,260.13
jun-16	94,168.16	2,855.38	889.71	14,228.59	6,354.16	40,770.08	15,635.66	0.00	0.00	11,795.56	39,888.61	0.00	50,196.00		64,260.13
	9,067,009.76	1,064,985.89	167,980.12	1,886,283.92	627,152.04	2,069,924.28	1,456,839.30	21,264.93	30,361.95	1,269,809.51	6,424,584.58	434,033.30	7,611,900.83		12,466,963.28
2015	105,663.75	53,359.08	0.00	21,815.08	59,502.66	66,606.75	52,882.50	0.00	0.00	27,461.38	78,201.64	0.00	173,089.53		434,567.45
ene-16	28,469.38	0.00	0.00	0.00	0.00	0.00	0.00	0.00	0.00	16,857.01	0.00	0.00	30,158.95		6,900.86
feb-16	0.00	0.00	0.00	0.00	11,715.79	0.00	0.00	0.00	0.00	4,879.70	0.00	0.00	10,007.41		112,688.63
mar-16	9,389.96	0.00	0.00	9,302.37	3,936.21	0.00	0.00	0.00	0.00	12,015.52	17,828.62	0.00	4,785.41		101,282.87
abr-16	44,911.26	0.00	0.00	53,071.84	0.00	0.00	0.00	0.00	0.00	20,456.95	0.00	0.00	5,995.30		9,570.07
may-16	0.00	0.00	0.00	41,672.75	0.00	0.00	0.00	0.00	0.00	0.00	0.00	0.00	0.00		17,158.94
jun-16	0.00	0.00	0.00	116,442.22	0.00	0.00	0.00	0.00	0.00	0.00	0.00	0.00	0.00		52,182.90
	787,504.27	586,290.79	55,071.56	704,225.89	184,355.18	447,164.03	200,737.48	16,241.25	16,665.01	445,724.73	2,180,400.18	122,386.63	824,484.60		2,601,913.19
TOTAL	8,276,505.49	478,695.10	112,308.56	1,287,038.03	442,796.86	1,622,760.25	1,256,101.82	5,023.68	13,896.94	824,084.78	4,244,184.40	311,636.67	6,787,416.23		9,605,050.07

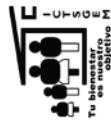


INSTITUTO DE CREDITO PARA LOS TRABAJADORES AL SERVICIO DEL GOBIERNO DEL ESTADO DE MORELOS

ANEXO 13
APORTACIONES ORDINARIAS DE ENTIDADES PUBLICAS AL 30 DE JUNIO DEL 2016

APORTACIONES ORDINARIAS DE ENTIDADES PUBLICAS 4.5%

PERIODO	GOB. DEL EDO. DE MORELOS (P. EJECUTIVO)	H. TRIBUNAL SUPERIOR DE JUSTICIA	H. CONGRESO DEL ESTADO DE MORELOS	SISTEMA DE AGUA POTABLE CUERNAVACA	YAUTEPEC	PERFORACION DE POZOS	CAPROMOR	POLICIA INDUSTRIAL BANCARIA	ICTSGEM	INSTITUTO DE CULTURA	I.E.B.E.M.	D.I.F	SERVICIOS DE SALUD	HOSPITAL DEL NIÑO MORELENSE	C.I.D.H.E.M	
1985	127,453.46	5,075.11	34.80													
1986	187,433.10	9,115.21	-720.42	7,205.30	530.26	2,254.46			1,160.13							
1987	519,000.55	18,902.68	3,377.86	13,411.81	889.67	4,746.51	8,718.63		2,530.18							
1988	1,159,437.39	47,523.21	9,244.36	26,613.67	0.00	0.00	3,518.26	142,081.13	6,911.36							
1989	1,660,487.09	63,722.57	14,108.88	38,871.98	0.00	0.00	898.52	124,553.28	7,087.94							
1990	1,142,411.36	29,659.57	16,787.12	38,768.99	0.00	0.00	316.71	311,791.56	8,081.89							
1991	2,771,106.12	89,518.86	24,419.27	42,382.42	0.00	0.00	330.48	356,077.85	9,123.71							
1992	1,406,884.30	113,139.35	33,387.00	58,602.31	0.00	0.00	64.26	442,929.92	11,139.58							
1993	3,965,549.91	150,906.80	34,057.84	88,910.29	0.00	0.00	0.00	569,220.89	13,773.73							
1994	7,318,700.60	240,244.47	70,306.52	134,956.29	0.00	0.00	0.00	751,063.85	15,297.16	64,177.22						
1995	6,181,132.27	317,098.49	171,201.18	156,062.94	0.00	0.00	0.00	927,303.56	23,129.65	93,719.20						
1996	6,864,398.74	371,072.38	199,836.07	206,511.17	0.00	0.00	0.00	664,188.11	36,635.38	106,899.01						
1997	7,294,285.05	421,926.42	222,591.65	321,689.08	0.00	0.00	0.00	592,407.84	45,347.63	109,691.96						
1998	6,175,726.66	532,799.44	335,451.01	425,861.80	0.00	0.00	0.00	683,660.35	114,813.44	154,563.79						
1999	6,619,620.86	621,253.26	440,154.58	524,601.77	0.00	0.00	0.00	608,701.82	104,839.92	128,034.95						
2000	7,241,002.36	702,155.41	579,713.47	613,415.56	0.00	0.00	0.00	509,461.09	68,451.81	180,296.50						
2001	8,495,439.03	716,268.08	948,442.81	620,647.15	0.00	0.00	0.00	626,273.27	87,398.43	191,161.24						
2002	9,093,847.34	861,361.36	1,305,452.51	721,508.31	0.00	0.00	0.00	673,757.59	628,955.88	258,430.39						
2003	12,804,434.89	915,185.18	2,618,257.94	664,003.04	0.00	0.00	0.00	9,440,908.56	687,941.90	352,379.14						
2004	9,489,703.12	928,708.07	2,210,474.51	880,807.65	0.00	0.00	0.00	0.00	555,201.90	283,939.91						
2005	12,804,434.89	915,185.18	2,618,257.94	664,003.04	0.00	0.00	0.00	0.00	628,955.88	485,279.23						
2006	22,247,085.63	1,179,443.47	2,752,323.12	1,111,359.40	0.00	0.00	0.00	0.00	687,941.90	485,279.23						
2007	13,360,851.55	1,066,735.43	3,025,454.58	596,188.84	0.00	0.00	0.00	0.00	754,411.10	566,162.84						
2008	15,015,281.92	1,386,217.19	3,500,233.02	2,498,921.21	0.00	0.00	0.00	0.00	846,061.67	597,203.75						
2009	14,583,223.16	1,376,248.68	2,744,094.27	1,503,738.84	0.00	0.00	0.00	0.00	943,008.27	729,445.48						
2010	15,546,158.49	1,438,744.15	2,840,786.72	1,690,807.82	0.00	0.00	0.00	0.00	1,004,221.75	722,987.07						
2011	16,616,931.71	1,587,416.11	3,189,166.83	1,915,057.24	0.00	0.00	0.00	0.00	1,144,542.59	783,522.31						
2012	17,731,177.27	1,623,839.32	2,866,698.82	1,995,193.46	0.00	0.00	0.00	0.00	1,300,328.26	637,937.79						
2013	19,219,497.92	1,766,092.95	2,803,962.78	2,128,820.96	0.00	0.00	0.00	0.00	1,302,852.83	0.00						
2014	20,749,283.58	1,877,003.48	3,099,872.93	2,249,948.39	0.00	0.00	0.00	0.00	1,329,205.10	0.00						
2015	21,886,903.08	1,986,075.34	3,186,636.90	2,624,077.16	0.00	0.00	0.00	0.00	1,357,466.82	0.00						
ene-16	1,856,087.97	73,420.36	173,487.20	131,738.32	0.00	0.00	0.00	0.00	111,897.13	0.00						
feb-16	1,868,330.56	166,657.61	320,714.38	234,192.59	0.00	0.00	0.00	0.00	111,583.28	0.00						
mar-16	1,869,836.07	167,215.34	338,792.60	342,545.90	0.00	0.00	0.00	0.00	110,810.37	0.00						
abr-16	1,985,505.92	168,072.22	349,817.40	256,763.22	0.00	0.00	0.00	0.00	109,118.66	0.00						
may-16	1,938,371.24	168,023.70	349,069.15	281,641.01	0.00	0.00	0.00	0.00	107,615.67	0.00						
jun-16	1,891,314.13	167,701.39	351,253.39	271,286.94	0.00	0.00	0.00	0.00	106,872.56	0.00						
TOTAL	298,527,008.77	24,279,431.51	42,837,230.74	26,194,049.04	1,419.83	7,000.97	13,718.34	0.00	13,108,906.34	6,512,099.73	59,248,208.24	9,914,481.87	4,324,726.74	24,823.52	1,520,377.04	



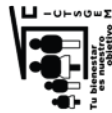
INSTITUTO DE CREDITO PARA LOS TRABAJADORES AL SERVICIO DEL GOBIERNO DEL ESTADO DE MORELOS

ANEXO 13

APORTACIONES ORDINARIAS DE ENTIDADES PUBLICAS AL 30 DE JUNIO DEL 2016

APORTACIONES ORDINARIAS DE ENTIDADES PUBLICAS 4.5%

PERIODO	I.N.V.I.M.O.R.	I.E.E.M.	C.E.C.Y.T.E.	H.AYTO P. DE IXTLA XOXOCOTLA	FIDEICOMISO LAGO DE TEQUES.	COMISION ESTATAL DE DER. HUM.	COMISION ESTATAL DE RVAS TERR.	TRIBUNAL DE LO CONTENCIOSO ELECTORAL	TRIBUNAL ESTATAL ELECTORAL	FICASS	INSTITUTO FINANZAS PUBLICAS	INSTITUTO DE DESARROLLO Y FORTAL. MUN.	C.E.A. DE SEGURIDAD PUBLICA	COLEGIO EST. DE SEGURIDAD PUBLICA	H. AYUNTO. DE SEGURIDAD PUBLICA	INSTITUTO DE LA MUJER DEL EDO. MOR
1985																
1986	36,214.90	12,075.34	49,395.11	19,267.50	842.34											
1987	39,471.33	33,579.85	88,366.37	50,573.97	6,690.73	40,949.64	12,774.47	33,736.64	26,910.02	2,933.76	3,117.30					
1988	44,700.50	69,553.59	128,429.02	44,621.82	7,700.60	74,780.59	14,793.10	40,290.43	24,661.18	2,903.91	14,260.73			4,412.03	231,025.33	10,679.74
1989	46,549.02	72,885.12	159,440.67	51,448.74	8,845.56	71,450.14	14,451.99	34,497.27	40,613.51	1,854.00	12,489.48			56,137.34	324,343.87	28,908.30
1990	45,442.79	103,809.83	239,206.23	34,855.95	8,076.71	96,681.63	13,243.37	33,593.58	27,834.35	1,896.78	1,846.06			52,176.47	327,793.14	8,432.07
1991	44,314.05	65,075.39	258,390.23	70,167.71	6,887.44	90,297.30	15,271.07	49,919.81	29,105.29	2,092.50	0.00			66,266.74	473,860.22	10,996.95
1992	47,102.62	74,855.99	305,297.51	23,861.85	9,365.07	81,227.09	30,240.87	135,949.96	74,194.08	1,791.00	0.00			67,415.47	631,603.33	73,145.72
1993	49,676.47	103,826.81	345,281.10	19,671.97	8,976.13	99,811.11	171,212.92	178,160.48	72,501.93	2,088.00	0.00			82,935.82	665,517.49	82,302.36
1994	49,681.22	219,706.57	427,750.85	78,175.13	8,358.60	95,166.53	44,915.04	136,144.80	52,372.20	2,306.73	0.00			82,935.82	665,517.49	82,302.36
1995	50,873.43	201,487.69	518,606.74	170,467.76	8,333.65	116,349.48	42,206.00	171,212.92	60,300.19	2,088.00	0.00			82,935.82	665,517.49	82,302.36
1996	53,346.14	274,092.63	602,066.70	82,284.62	9,244.34	145,681.83	38,861.52	178,543.94	71,205.84	2,106.00	0.00			82,935.82	665,517.49	82,302.36
1997	54,244.02	272,329.40	690,460.78	127,922.84	11,034.01	147,324.07	46,703.15	178,199.88	74,211.61	587.22	0.00			82,935.82	665,517.49	82,302.36
2000	53,720.26	277,840.21	835,616.71	97,896.02	11,040.35	165,410.56	52,454.93	176,160.48	72,501.93	0.00	0.00			82,935.82	665,517.49	82,302.36
2001	55,607.97	308,832.13	990,365.47	53,867.74	11,751.86	173,012.07	51,342.52	176,098.84	87,764.32	0.00	0.00			82,935.82	665,517.49	82,302.36
2002	-0.01	262,161.74	1,027,315.87	47,774.17	11,757.39	182,552.02	49,528.46	177,869.24	79,987.11	0.00	0.00			82,935.82	665,517.49	82,302.36
2003	0.00	181,834.58	1,095,428.64	44,583.01	11,398.07	191,413.05	73,055.64	182,298.07	252,961.18	0.00	0.00			82,935.82	665,517.49	82,302.36
2004	0.00	0.00	1,126,147.91	41,450.18	10,820.37	186,450.74	75,299.07	201,889.83	345,055.08	0.00	0.00			82,935.82	665,517.49	82,302.36
2005	0.00	0.00	89,697.04	0.00	387.32	7,953.45	1,525.25	18,588.70	11,972.91	0.00	0.00			82,935.82	665,517.49	82,302.36
ene-16	0.00	0.00	49,916.28	0.00	962.26	15,792.59	6,649.53	17,556.73	29,693.06	0.00	0.00			82,935.82	665,517.49	82,302.36
feb-16	0.00	0.00	100,968.59	0.00	942.04	15,655.86	6,692.38	18,630.86	29,260.89	0.00	0.00			82,935.82	665,517.49	82,302.36
mar-16	0.00	0.00	148,157.15	10,444.10	942.04	14,348.32	6,928.92	18,676.55	29,539.16	0.00	0.00			82,935.82	665,517.49	82,302.36
abr-16	0.00	0.00	99,404.03	3,023.29	942.04	15,733.94	6,883.07	43,332.65	41,442.70	0.00	0.00			82,935.82	665,517.49	82,302.36
may-16	0.00	0.00	99,708.37	3,023.28	942.04	15,065.55	6,727.85	43,168.33	16,767.17	0.00	0.00			82,935.82	665,517.49	82,302.36
jun-16	0.00	0.00	0.00	0.00	0.00	0.00	0.00	0.00	0.00	0.00	0.00			82,935.82	665,517.49	82,302.36
TOTAL	669,945.31	2,533,782.87	9,465,417.37	1,075,381.65	156,240.96	2,043,327.56	6,091,548.20	2,066,359.51	1,478,353.78	20,559.90	31,713.57	1,241,280.17	6,535,192.52	428,981.41	7,993,000.59	945,817.83



INSTITUTO DE CREDITO PARA LOS TRABAJADORES AL SERVICIO DEL GOBIERNO DEL ESTADO DE MORELOS

ANEXO 13

APORTACIONES ORDINARIAS DE ENTIDADES PUBLICAS AL 30 DE JUNIO DEL 2016

APORTACIONES ORDINARIAS DE ENTIDADES PUBLICAS 4.5%

PERIODO	UNIVERSIDAD TECNOLOGIA E. ZAPATA	OPERADOR DE CARRETERAS DECUOTAS	INST. EST. DE INFRA- ESTRUCTURA	I.C.A.T.M.O.R.	I.M.I.P.E.	PATRONATO PARA LA READAPTACIÓN	CONSEJO DE CIENCIA Y TECNOLOGIA	MUNICIPIO DE CUERNAVACA	TRIBUNAL DE JUSTICIA	FIDEICOMISO WORLD TRADECENTER	COMISIÓN ESTATAL MEJORA REGULATORIA	CENTRO MORELENSE DE LAS ARTES	H. AYTO	CRIDA	IMOFI	MMAP	INST MOR DE RADIO Y TELEVISION	IMPEPAC	COESAMOR	CEAV	TOTAL
1985																					132,563.37
1986																					204,193.32
1987																					560,007.80
1988																					1,264,084.80
1989																					1,929,877.85
1990																					1,361,160.73
1991																					3,248,658.65
1992																					1,978,213.38
1993																					4,694,430.08
1994																					8,347,202.50
1995																					7,656,033.11
1996																					8,685,970.77
1997																					9,580,422.28
1998																					9,941,267.99
1999																					11,086,430.87
2000																					12,439,421.84
2001																					14,467,075.99
2002																					16,361,786.52
2003	213,441.00																				20,026,834.70
2004	461,579.14																				24,526,433.91
2005	547,781.55	27,424.84	102,004.04	123,883.33	70,303.50																25,820,423.62
2006	637,869.09	46,087.41	109,988.48	224,272.13	92,123.37																26,871,490.26
2007	565,922.27	55,262.25	120,181.95	217,380.46	92,123.37	68,838.64	107,696.53														34,507,740.43
2008	908,716.87	59,715.00	121,563.32	276,521.27	133,436.14	132,909.83	199,480.68	1,484,898.49	29,657.05												36,251,340.77
2009	866,050.33	58,437.45	123,012.79	310,470.35	134,651.24	73,785.97	219,532.90	4,757,181.18	40,177.28	58,240.50	69,619.82										38,930,482.40
2010	966,988.28	59,886.00	127,050.72	342,964.60	139,539.04	0.00	200,268.98	5,461,142.01	46,891.98	59,174.09	87,802.81	174,275.57									41,988,791.77
2011	1,040,976.38	69,147.45	154,313.84	363,721.62	158,471.18	0.00	226,935.08	5,882,512.77	61,364.80	59,950.57	91,743.05	239,943.49									44,409,475.77
2012	1,216,192.63	69,150.60	160,039.13	392,627.64	163,922.34	0.00	221,132.29	6,357,930.97	69,273.65	78,946.95	90,829.23	282,890.47	124,565.54	18,996.53							45,994,050.40
2013	1,422,628.45	95,261.00	35,789.87	417,085.83	162,668.67	0.00	167,980.42	6,460,298.03	76,400.53	79,064.43	76,753.31	279,343.55	117,983.25	55,557.84	139,156.04						49,676,551.87
2014	1,617,514.52	97,862.90	88,256.92	453,202.96	182,077.99	0.00	198,992.56	6,886,322.70	84,832.64	105,346.42	74,037.09	281,431.57	131,461.43	1,050.27	258,898.07	24,796.78	256,438.10	62,859.04			53,229,424.35
2015	1,738,668.68	83,734.23	137,549.56	474,944.10	172,539.77	0.00	229,754.34	7,420,540.26	88,467.17	99,717.37	33,724.16	272,455.73	137,631.85	0.00	259,768.37	23,919.55	859,801.10	280,400.69	64,009.93		59,229,424.35
ene-16	150,526.14	6,569.40	773.32	40,749.37	6,787.38	0.00	9,411.75	323,540.59	3,668.67	3,903.05	0.00	9,732.91	0.00	0.00	21,966.17	1,005.36	35,684.93	8,733.24	2,667.08		3,426,807.96
feb-16	149,957.10	6,771.90	9,221.82	41,612.80	13,338.16	0.00	18,823.50	647,642.42	7,844.25	11,709.15	3,138.06	22,351.15	0.00	0.00	21,492.46	1,929.26	73,121.52	18,485.54	8,878.05		4,537,279.10
mar-16	152,842.52	7,266.92	9,221.82	43,090.79	13,456.45	0.00	18,823.50	644,849.82	8,540.13	5,014.02	2,228.64	23,287.99	0.00	0.00	20,600.51	2,016.15	71,072.98	17,320.21	2,913.30		4,698,030.01
abr-16	155,902.23	7,559.42	9,544.17	43,337.96	12,622.38	0.00	18,823.50	641,728.86	9,760.95	7,107.56	2,734.50	23,331.14	25,701.43	0.00	65,328.73	1,886.21	72,909.96	16,518.42	5,826.60	9,435.10	4,905,189.55
may-16	149,075.12	7,559.42	9,544.18	43,306.26	11,906.62	0.00	18,918.00	656,031.07	8,398.84	8,598.96	2,734.50	31,027.56	8,068.94	0.00	42,987.95	1,879.46	73,173.39	16,331.25	5,826.60	5,837.14	4,812,988.18
jun-16	68,040.15	7,559.42	9,544.20	43,432.59	12,024.92	0.00	19,345.64	651,204.02	7,720.41	4,299.49	2,720.89	31,187.12	8,466.66	0.00	43,201.36	1,796.00	73,452.20	16,331.25	5,826.60	5,837.14	4,642,916.71
TOTAL	13,030,682.45	765,255.61	1,328,600.13	3,852,594.06	1,479,869.15	275,534.44	1,875,919.67	48,275,823.19	542,998.35	581,072.56	538,066.06	1,671,298.25	553,869.10	75,604.64	873,399.66	59,230.77	1,514,634.18	436,642.64	95,948.16	21,109.38	602,568,548.43



Instituto de Crédito para los
**Trabajadores al Servicio del
Gobierno del Estado de Morelos**

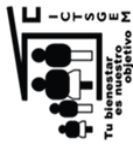
Información Presupuestaria

Rubro de Ingresos	Ingreso					Diferencia
	Estimado	Ampliaciones y Reducciones	Modificado	Devengado	Recaudado	
	(1)	(2)	(3= 1 + 2)	(4)	(5)	(6 = 5 - 1)
Impuestos	-	-	-	-	-	-
Cuotas y Aportaciones de Seguridad Social	109,380,932	-	109,380,932	50,402,590	50,402,590	(58,978,342)
Contribuciones de Mejoras	-	-	-	-	-	-
Derechos	-	-	-	-	-	-
Productos	804,116,701	-	804,116,701	409,422,362	409,422,362	(394,694,339)
Corriente	804,116,701	-	804,116,701	409,422,362	409,422,362	(394,694,339)
Capital	-	-	-	-	-	-
Aprovechamientos	-	-	-	-	-	-
Corriente	-	-	-	-	-	-
Capital	-	-	-	-	-	-
Ingresos por Ventas de Bienes y Servicios	1,022,431	-	1,022,431	468,542	468,542	(553,889)
Participaciones y Aportaciones	-	-	-	-	-	-
Transferencias, Asignaciones, Subsidios y Otras Ayudas	-	-	-	-	-	-
Ingresos Derivados de Financiamientos	-	-	-	-	-	-
Total	914,520,064	-	914,520,064	460,293,494	460,293,494	(454,226,570)
				Ingresos excedentes ¹		

Estado Analítico de Ingresos Por Fuente de Financiamiento	Ingreso					Diferencia
	Estimado	Ampliaciones y Reducciones	Modificado	Devengado	Recaudado	
	(1)	(2)	(3= 1 + 2)	(4)	(5)	(6 = 5 - 1)
Ingresos del Gobierno	-	-	-	-	-	-
Impuestos	-	-	-	-	-	-
Contribuciones de Mejoras	-	-	-	-	-	-
Derechos	-	-	-	-	-	-
Productos	-	-	-	-	-	-
Corriente	-	-	-	-	-	-
Capital	-	-	-	-	-	-
Aprovechamientos	-	-	-	-	-	-
Corriente	-	-	-	-	-	-
Capital	-	-	-	-	-	-
Participaciones y Aportaciones	-	-	-	-	-	-
Transferencias, Asignaciones, Subsidios y Otras Ayudas	-	-	-	-	-	-
Ingresos de Organismos y Empresas	914,520,064	-	914,520,064	460,293,494	460,293,494	(454,226,570)
Cuotas y Aportaciones de Seguridad Social	-	-	-	-	-	-
Ingresos por Ventas de Bienes y Servicios	914,520,064	-	914,520,064	460,293,494	460,293,494	(454,226,570)
Transferencias, Asignaciones, Subsidios y Otras Ayudas	-	-	-	-	-	-
Ingresos derivados de financiamiento	-	-	-	-	-	-
Ingresos Derivados de Financiamientos	-	-	-	-	-	-
Total	914,520,064	-	914,520,064	460,293,494	460,293,494	(454,226,570)
				Ingresos excedentes ¹		

¹ Los ingresos excedentes se presentan para efectos de cumplimiento de la Ley General de Contabilidad Gubernamental y el importe reflejado debe ser siempre mayor a cero

Concepto	Egresos					
	Aprobado	Ampliaciones/ (Reducciones)	Modificado	Devengado	Pagado	Subejercicio
	1	2	3 = (1 + 2)	4	5	6 = (3 - 4)
Secretaría Ejecutiva de la Gobernatura	-	-	-	-	-	-
Secretaría de Gobierno	-	-	-	-	-	-
Secretaría de Hacienda	-	-	-	-	-	-
Secretaría de Economía	-	-	-	-	-	-
Secretaría de Desarrollo Agropecuario	-	-	-	-	-	-
Secretaría de Obras Públicas	-	-	-	-	-	-
Secretaría de Educación	-	-	-	-	-	-
Secretaría de Salud	-	-	-	-	-	-
Fiscalía General del Estado	-	-	-	-	-	-
Secretaría de Administración	-	-	-	-	-	-
Secretaría de la Contraloría	-	-	-	-	-	-
Comisión Estatal de Seguridad Pública	-	-	-	-	-	-
Consejería Jurídica	-	-	-	-	-	-
Secretaría de Turismo	-	-	-	-	-	-
Secretaría de Desarrollo Social	-	-	-	-	-	-
Secretaría del Trabajo	-	-	-	-	-	-
Secretaría de Cultura	-	-	-	-	-	-
Secretaría de Desarrollo Sustentable	-	-	-	-	-	-
Secretaría de Innovación, Ciencia y Tecnología	-	-	-	-	-	-
Secretaría de Movilidad y Transporte	-	-	-	-	-	-
Secretaría de Información y Comunicación	-	-	-	-	-	-
Gastos Institucionales	-	-	-	-	-	-
Poder Legislativo	-	-	-	-	-	-
Poder Judicial	-	-	-	-	-	-
Organismos Autónomos	-	-	-	-	-	-
Entidades Paraest. y Fid. No Emp. y No Fin.	950,215,879	120,832,000	1,071,047,879	381,803,848	381,803,848	689,244,031
Fideicomisos Emp. No Fin. con Part. Est. May.	-	-	-	-	-	-
Poder Ejecutivo de los Municipios	-	-	-	-	-	-
Total del Gasto	950,215,879	120,832,000	1,071,047,879	381,803,848	381,803,848	689,244,031



Cuenta Pública 2016
 Instituto de Crédito para los Trabajadores al Servicio del Gobierno del Estado de Morelos
 Estado Analítico del Ejercicio del Presupuesto de Egresos
 Clasificación Económica (por Tipo de Gasto)
 Del 1 de enero al 30 de junio de 2016



Concepto	Egresos					
	Aprobado 1	Ampliaciones/ (Reducciones) 2	Modificado 3 = (1 + 2)	Devengado 4	Pagado 5	Subejercicio 6 = (3 - 4)
Gasto Corriente	87,755,549	832,000	88,587,549	27,439,685	27,439,685	61,147,864
Gasto de Capital	862,460,330	120,000,000	982,460,330	354,364,163	354,364,163	628,096,167
Amortización de la Deuda y Disminución de Pasivos	-	-	-	-	-	-
Pensiones y Jubilaciones	-	-	-	-	-	-
Participaciones	-	-	-	-	-	-
Total del Gasto	950,215,879	120,832,000	1,071,047,879	381,803,848	381,803,848	689,244,031



Cuenta Pública 2016
 Instituto de Crédito para los Trabajadores al Servicio del Gobierno del Estado de Morelos
 Estado Analítico del Ejercicio del Presupuesto de Egresos
 Clasificación por Objeto del Gasto (Capítulo y Concepto)



Del 1 de enero al 30 de junio de 2016

Concepto	Egresos					Subejercicio
	Aprobado	Ampliaciones/ (Reducciones)	Modificado	Devengado	Pagado	
	1	2	3 = (1 + 2)	4	5	
Servicios Personales						
Remuneraciones al Personal de Carácter Permanente	66,393,393	-	66,393,393	21,708,621	21,708,621	44,684,772
Remuneraciones al Personal de Carácter Transitorio	27,042,243	-	27,042,243	12,328,908	12,328,908	14,713,335
Remuneraciones Adicionales y Especiales	4,061,856	95,000	4,156,856	1,476,034	1,476,034	2,680,822
Seguridad Social	9,816,914	-	9,816,914	621,384	621,384	9,195,530
Otras Prestaciones Sociales y Económicas	9,837,559	-	9,837,559	3,298,539	3,298,539	6,539,020
Previsiones	15,634,821	(95,000)	15,539,821	3,983,756	3,983,756	11,556,065
Pago de Estímulos a Servidores Públicos	-	-	-	-	-	-
	-	-	-	-	-	-
Materiales y Suministros						
Materiales de Administración, Emisión de Documentos y Artículos Oficiales	3,675,113	14,638	3,689,751	949,405	949,405	2,740,346
Alimentos y Utensilios	1,427,077	68,218	1,495,295	579,685	579,685	915,610
Materias Primas y Materiales de Producción y Comercialización	171,018	9,500	180,518	42,111	42,111	138,407
Materiales y Artículos de Construcción y de Reparación	-	-	-	-	-	-
Productos Químicos, Farmacéuticos y de Laboratorio	313,796	(66,680)	247,116	80,082	80,082	167,034
Combustibles, Lubricantes y Aditivos	271,813	2,100	273,913	92,202	92,202	181,711
Vestuario, Blancos, Prendas de Protección y Artículos Deportivos	421,647	-	421,647	87,145	87,145	334,502
Materiales y Suministros Para Seguridad	775,674	-	775,674	31,081	31,081	744,593
Herramientas, Refacciones y Accesorios Menores	-	-	-	-	-	-
	294,088	1,500	295,588	37,099	37,099	258,489
Servicios Generales						
Servicios Básicos	14,043,833	841,180	14,885,013	3,597,616	3,597,616	11,287,397
Servicios de Arrendamiento	1,925,406	-	1,925,406	683,345	683,345	1,242,061
Servicios Profesionales, Científicos, Técnicos y Otros Servicios	578,284	-	578,284	187,399	187,399	390,885
Servicios Financieros, Bancarios y Comerciales	2,846,483	952,200	3,798,683	840,931	840,931	2,957,752
Servicios de Instalación, Reparación, Mantenimiento y Conservación	3,772,000	-	3,772,000	1,076,132	1,076,132	2,695,868
Servicios de Comunicación Social y Publicidad	2,748,407	(139,000)	2,609,407	257,406	257,406	2,352,001
Servicios de Traslado y Viáticos	-	173,000	173,000	140,873	140,873	32,127
Servicios Oficiales	280,180	(22,400)	257,780	10,315	10,315	247,465
Otros Servicios Generales	404,000	5,400	409,400	115,955	115,955	293,445
	1,489,073	(128,020)	1,361,053	285,260	285,260	1,075,793

Concepto	Egresos						Subejercicio 6 = (3 - 4)
	Aprobado	Ampliaciones/ (Reducciones)	Modificado	Devengado	Pagado		
	1	2	3 = (1 + 2)	4	5		
Transferencias, Asignaciones, Subsidios y Otras Ayudas							
Transferencias Internas y Asignaciones al Sector Público	3,643,210	-	3,643,210	1,184,043	1,184,043	2,459,167	
Transferencias al Resto del Sector Público	-	-	-	-	-	-	
Subsidios y Subvenciones	-	-	-	-	-	-	
Ayudas Sociales	3,643,210	-	3,643,210	1,184,043	1,184,043	2,459,167	
Pensiones y Jubilaciones	-	-	-	-	-	-	
Transferencias a Fideicomisos, Mandatos y Otros Análogos	-	-	-	-	-	-	
Transferencias a la Seguridad Social	-	-	-	-	-	-	
Donativos	-	-	-	-	-	-	
Transferencias al Exterior	-	-	-	-	-	-	
Bienes Muebles, Inmuebles e Intangibles							
Mobiliario y Equipo de Administración	2,510,330	(23,818)	2,486,512	143,571	143,571	2,342,941	
Mobiliario y Equipo Educativo y Recreativo	2,245,233	(207,401)	2,037,832	95,419	95,419	1,942,413	
Equipo e Instrumental Médico y de Laboratorio	-	1,500	1,500	1,380	1,380	120	
Vehículos y Equipo de Transporte	31,170	5,183	36,353	18,198	18,198	18,155	
Equipo de Defensa y Seguridad	-	-	-	-	-	-	
Maquinaria, Otros Equipos y Herramientas	233,927	170,900	404,827	22,574	22,574	382,253	
Activos Biológicos	-	-	-	-	-	-	
Bienes Inmuebles	-	-	-	-	-	-	
Activos Intangibles	-	6,000	6,000	6,000	6,000	-	
Inversión Pública							
Obra Pública en Bienes de Dominio Público	2,900,000	-	2,900,000	-	-	2,900,000	
Obra Pública en Bienes Propios	2,900,000	-	2,900,000	-	-	2,900,000	
Proyectos Productivos y Acciones de Fomento	-	-	-	-	-	-	
Inversiones Financieras y Otras Provisiones							
Inversiones Para el Fomento de Actividades Productivas	857,050,000	120,000,000	977,050,000	354,220,592	354,220,592	622,829,408	
Acciones y Participaciones de Capital	-	-	-	-	-	-	
Compra de Títulos y Valores	-	-	-	-	-	-	



Cuenta Pública 2016

Instituto de Crédito para los Trabajadores al Servicio del Gobierno del Estado de Morelos
Estado Analítico del Ejercicio del Presupuesto de Egresos
Clasificación por Objeto del Gasto (Capítulo y Concepto)



Del 1 de enero al 30 de junio de 2016

Concepto	Egresos					Subejercicio
	Aprobado	Ampliaciones/ (Reducciones)	Modificado	Devengado	Pagado	
	1	2	3 = (1 + 2)	4	5	
Concesión de Préstamos	857,050,000	120,000,000	977,050,000	354,220,592	354,220,592	622,829,408
Inversiones en Fideicomisos, Mandatos y Otros Análogos	-	-	-	-	-	-
Otras Inversiones Financieras	-	-	-	-	-	-
Provisiones para Contingencias y Otras Erogaciones Especiales	-	-	-	-	-	-
Participaciones y Aportaciones	-	-	-	-	-	-
Participaciones	-	-	-	-	-	-
Aportaciones	-	-	-	-	-	-
Convenios	-	-	-	-	-	-
Deuda Pública	-	-	-	-	-	-
Amortización de la Deuda Pública	-	-	-	-	-	-
Intereses de la Deuda Pública	-	-	-	-	-	-
Comisiones de la Deuda Pública	-	-	-	-	-	-
Gastos de la Deuda Pública	-	-	-	-	-	-
Costo por Coberturas	-	-	-	-	-	-
Apoyos Financieros	-	-	-	-	-	-
Adeudos de Ejercicios Fiscales Anteriores (Adefas)	-	-	-	-	-	-
Total del Gasto	950,215,879	120,832,000	1,071,047,879	381,803,848	381,803,848	689,244,031

Concepto	Egresos						Subejercicio
	Aprobado	Ampliaciones/ (Reducciones)	Modificado	Devengado	Pagado		
	1	2	3 = (1 + 2)	4	5	6 = (3 - 4)	
Gobierno	-	-	-	-	-	-	-
Legislación	-	-	-	-	-	-	-
Justicia	-	-	-	-	-	-	-
Coordinación de la Política de Gobierno	-	-	-	-	-	-	-
Relaciones Exteriores	-	-	-	-	-	-	-
Asuntos Financieros y Hacendarios	-	-	-	-	-	-	-
Seguridad Nacional	-	-	-	-	-	-	-
Asuntos de Orden Público y de Seguridad Interior	-	-	-	-	-	-	-
Otros Servicios Generales	-	-	-	-	-	-	-
Desarrollo Social	950,215,879	120,832,000	1,071,047,879	381,803,848	381,803,848	689,244,031	
Protección Ambiental	-	-	-	-	-	-	
Vivienda y Servicios a la Comunidad	125,500,000	-	125,500,000	16,088,003	16,088,003	109,411,997	
Salud	-	-	-	-	-	-	
Recreación, Cultura y Otras Manifestaciones Sociales	-	-	-	-	-	-	
Educación	-	-	-	-	-	-	
Protección Social	-	-	-	-	-	-	
Otros Asuntos Sociales	824,715,879	120,832,000	945,547,879	365,715,845	365,715,845	579,832,034	
Desarrollo Económico	-	-	-	-	-	-	
Asuntos Económicos, Comerciales y Laborales en General	-	-	-	-	-	-	
Agropecuaria, Silvicultura, Pesca y Caza	-	-	-	-	-	-	
Combustibles y Energía	-	-	-	-	-	-	
Minería, Manufacturas y Construcción	-	-	-	-	-	-	
Transporte	-	-	-	-	-	-	
Comunicaciones	-	-	-	-	-	-	
Turismo	-	-	-	-	-	-	
Ciencia, Tecnología e Innovación	-	-	-	-	-	-	
Otras Industrias y Otros Asuntos Económicos	-	-	-	-	-	-	
Otras no Clasificadas en Funciones Anteriores	-	-	-	-	-	-	
Transacciones de la Deuda Pública / Costo Financiero de la Deuda	-	-	-	-	-	-	
Transferencias, Participaciones y Aportaciones entre Diferentes Niveles y Ordenes de Gobierno	-	-	-	-	-	-	
Saneamiento del Sistema Financiero	-	-	-	-	-	-	
Adeudos de Ejercicios Fiscales Anteriores	-	-	-	-	-	-	
Total del Gasto	950,215,879	120,832,000	1,071,047,879	381,803,848	381,803,848	689,244,031	



Cuenta Pública 2016
 Instituto de Crédito para los Trabajadores al Servicio del Gobierno del Estado de Morelos
 Endeudamiento Neto
 Del 1 de enero al 30 de junio de 2016



Identificación de Crédito o Instrumento	Contratación / Colocación	Amortización	Endeudamiento Neto
	A	B	C = A - B
Créditos Bancarios			
	-	-	-
	-	-	-
	-	-	-
	NO APLICA		
	-	-	-
	-	-	-
	-	-	-
	-	-	-
	-	-	-
	-	-	-
Total Créditos Bancarios	-	-	-
Otros Instrumentos de Deuda			
	-	-	-
	NO APLICA		
	-	-	-
	-	-	-
	-	-	-
	-	-	-
	-	-	-
	-	-	-
Total Otros Instrumentos de Deuda	-	-	-
TOTAL	-	-	-



Cuenta Pública 2016

Instituto de Crédito para los Trabajadores al Servicio del Gobierno del Estado de Morelos
Intereses de la Deuda

Del 1 de enero al 30 de junio de 2016



Identificación de Crédito o Instrumento	Devengado	Pagado
Créditos Bancarios		
Total de Intereses de Créditos Bancarios		
Otros Instrumentos de Deuda		
Total de Intereses de Otros Instrumentos de Deuda		
TOTAL		



Instituto de Crédito para los
**Trabajadores al Servicio del
Gobierno del Estado de Morelos**

Información Programática

Concepto	Egresos					Subejercicio
	Aprobado	Ampliaciones/ (Reducciones)	Modificado	Devengado	Pagado	
	1	2	3 = (1 + 2)	4	5	6 = (3 - 4)
Programas						
Subsidios: Sector Social y Privado o Entidades Federativas y Municipios						
Sujetos a Reglas de Operación	-	-	-	-	-	-
Otros Subsidios	-	-	-	-	-	-
Desempeño de las Funciones	950,215,879	120,832,000	1,071,047,879	381,803,848	381,803,848	689,244,031
Prestación de Servicios Públicos	950,215,879	120,832,000	1,071,047,879	381,803,848	381,803,848	689,244,031
Provisión de Bienes Públicos	-	-	-	-	-	-
Planeación, seguimiento y evaluación de políticas públicas	-	-	-	-	-	-
Promoción y fomento	-	-	-	-	-	-
Regulación y supervisión	-	-	-	-	-	-
Funciones de las Fuerzas Armadas (Únicamente Gobierno Federal)	-	-	-	-	-	-
Específicos	-	-	-	-	-	-
Proyectos de Inversión	-	-	-	-	-	-
Administrativos y de Apoyo						
Apoyo al proceso presupuestario y para mejorar la eficiencia institucional	-	-	-	-	-	-
Apoyo a la función pública y al mejoramiento de la gestión	-	-	-	-	-	-
Operaciones ajenas	-	-	-	-	-	-
Compromisos						
Obligaciones de cumplimiento de resolución Jurisdiccional	-	-	-	-	-	-
Desastres Naturales	-	-	-	-	-	-
Obligaciones						
Pensiones y jubilaciones	-	-	-	-	-	-
Aportaciones a la seguridad social	-	-	-	-	-	-
Aportaciones a fondos de estabilización	-	-	-	-	-	-
Aportaciones a fondos de inversión y reestructura de pensiones	-	-	-	-	-	-
Programas de Gasto Federalizado (Gobierno Federal)						
Gasto Federalizado	-	-	-	-	-	-
Participaciones a entidades federativas y municipios						
Costo financiero, deuda o apoyos a deudores y ahorradores de la banca	-	-	-	-	-	-
Adeudos de ejercicios fiscales anteriores	-	-	-	-	-	-
Total del Gasto	950,215,879	120,832,000	1,071,047,879	381,803,848	381,803,848	689,244,031



Instituto de Crédito para los Trabajadores al Servicio del Gobierno del Estado de Morelos
Cuenta Pública 2016
Indicadores de Postura Fiscal
Del 1 de enero al 30 de junio de 2016



Concepto	Estimado	Devengado	Pagado ³
I. Ingresos Presupuestarios (I=1+2)	914,520,064	460,293,494	460,293,494
1. Ingresos del Gobierno de la Entidad Federativa ¹	-	-	-
2. Ingresos del Sector Paraestatal ¹	914,520,064	460,293,494	460,293,494
II. Egresos Presupuestarios (II=3+4)	950,215,879	381,803,848	381,803,848
3. Egresos del Gobierno de la Entidad Federativa ²	-	-	-
4. Egresos del Sector Paraestatal ²	950,215,879	381,803,848	381,803,848
III. Balance Presupuestario (Superávit o Déficit) (III = I - II)	(35,695,815)	78,489,646	78,489,646

Concepto	Estimado	Devengado	Pagado ³
III. Balance presupuestario (Superávit o Déficit)	(35,695,815)	78,489,646	78,489,646
IV. Intereses, Comisiones y Gastos de la Deuda	-	-	-
V. Balance Primario (Superávit o Déficit) (V= III - IV)	(35,695,815)	78,489,646	78,489,646

Concepto	Estimado	Devengado	Pagado ³
A. Financiamiento	-	-	-
B. Amortización de la deuda	-	-	-
C. Endeudamiento ó desendeudamiento (C = A - B)	-	-	-

¹ Los Ingresos que se presentan son los ingresos presupuestarios totales sin incluir los ingresos por financiamientos. Los Ingresos del Gobierno de la Entidad Federativa corresponden a los del Poder Ejecutivo, Legislativo Judicial y Autónomos

² Los egresos que se presentan son los egresos presupuestarios totales sin incluir los egresos por amortización. Los egresos del Gobierno de la Entidad Federativa corresponden a los del Poder Ejecutivo, Legislativo, Judicial y Organos Autónomos

³ Para Ingresos se reportan los ingresos recaudados; para egresos se reportan los egresos pagados

Programas y Proyectos de Inversión

NO APLICA

Indicadores de Resultados



Instituto de Crédito para los
**Trabajadores al Servicio del
Gobierno del Estado de Morelos**

Anexos

Relación de Bienes Inmuebles que Componen el Patrimonio
Cuenta Pública 2016
(Pesos)

Instituto de Crédito para los Trabajadores al Servicio del Gobierno del Estado de Morelos

Código	Descripción del Bien Inmueble	Valor en libros
03020110583.1.2.3.3.3	EDIFICIO UBICADO EN MORROW No 20 DE CUERNAVACA MORELOS	18,317,108
03020105583.1.2.3.3.1	CONSTRUCCION DE ARCHIVO GENERAL Y BODEGA	3,134,207
01010000581.1.2.3.1.3	TERRENO URBANO UBICADO EN AV. ATLACOMULCO Y CARLOS PACHECO COL. LAS AGUILAS	3,459,288
01010000581.1.2.3.1.4	TERRENO URBANO UBICADO EN CALLE CENTENARIO No 206 ESQUINA CON CALLE LA CUMBRE, COL. CAROLINA EN CUERNAVACA	326,002
01010000581.1.2.3.1.5	TERRENO URBANO UBICADO EN 10 DE LA MANZANA ONCE, DEL CONJUNTO HABITACIONAL "AMPLIACION CHULAVISTA" AV. CHULAVISTA COL. SAN ANTON EN CUERNAVACA MORELOS	116,030
01010000581.1.2.3.1.6	TERRENO URBANO UBICADO EN 11 DE LA MANZANA 24, ZONA UNO DE LA COLONIA PEDRO AMARO DE JOJUTLA MORELOS.	147,768
01010000581.1.2.3.1.7	TERRENO URBANO UBICADO EN LOTE 3 DE LA MANZANA 5 DE LA UNIDAD HABITACIONAL JOSE MARIA MORELOS Y PAVON EN EL MUNICIPIO DE XOCHITEPEC	170,000
01010000581.1.2.3.1.8	TERRENO ADJUDICADO EN CALLE CALANDRIAS S/N, LOTE 42, COL. OBRERA POPULAR, TERCERA SECCION, MUNICIPIO DE XOCHITEPEC, MORELOS.XOCHITEPEC	257,250
03020302583.1.2.3.3.1	CASA DEL JUBILADO Y PENSIONADO	10,848,599
02010000581.1.2.3.1.1	CASA HABITACION UBICADO EN PRIVADA RIO BRAVO NO 3-A ANTES 7 COL. VISTA HERMOSA EN CUERNAVACA MORELOS.	1,419,800
02010000581.1.2.3.1.2	CASA HABITACIONAL UBICADO EN EL LOTE N° 11, MZ.45 COLONIA TEPEYHUALCO EN EL POBLADO DE ALTAVISTA MUNICIPIO DE CUERNAVACA	317,673
02020000581.1.2.3.1.1	DEPARTAMENTO No. 6 2º PISO EDIF F SECCION 5 PERTENECIENTE AL SECTOR TULIPANES DELCONJUNTO HABITACIONAL LAS FUENTES EN EL MUNICIPIO DE EMILIANO ZAPATA.	404,845

Relación de esquemas bursátiles y de coberturas financieras

Formato libre

(Artículo 46, último párrafo LGCG)

NO APLICA

Información adicional que dispongan otras leyes

NO APLICA



Instituto del Deporte y Cultura Física del Estado de Morelos

CUENTA PÚBLICA CONSOLIDADA
ENTIDADES PARAESTATALES
ENERO - JUNIO | 2016



Introducción

CUENTA PÚBLICA
INSTITUTO DEL DEPORTE Y CULTURA FÍSICA
DEL ESTADO DE MORELOS
2do. TRIMESTRE

2016

Cuenta Pública del 1 de enero al 30 de junio de 2016

Introducción

Este organismo fue creado el 26 de julio del 2006, según Decreto no. 1169, publicado en el Periódico Oficial “Tierra y Libertad” no. 4475, páginas de la 23 a la 27.

Los estados financieros del Instituto del Deporte y Cultura Física del Estado de Morelos, proveen de información financiera a los principales usuarios de la misma, al congreso y a los ciudadanos.

El objetivo del presente documento es la revelación del contexto y de los aspectos económicos-financieros más relevantes que influyeron en las decisiones del ejercicio contable y presupuestal del primer trimestre enero-junio 2016.

De conformidad con la normatividad del Consejo Nacional de Armonización Contable, este Instituto adquirió el sistema integrado de gestión pública, presupuesto y contabilidad gubernamental denominado “SCODAP” en el cual se han registrado las operaciones financieras desde el ejercicio 2012 y se han actualizado las licencias de los años 2013, 2014, 2015 y 2016. En dicho sistema los registros contables se realizan en base al plan de cuentas emitido por el CONAC de acuerdo a las matrices de conversión con las partidas del clasificador por objeto del gasto, así como al catálogo por rubros de ingresos. A partir de la versión del Scodap 2015 el sistema vincula la información financiera con los clasificadores por tipo de gasto, por función y clasificación administrativa. En él se genera la siguiente información:

Contable

- Estado de situación financiera
- Estado de actividades
- Estado de variación en la hacienda pública
- Estado de cambios en la situación financiera
- Estado analítico del activo

Presupuestal

- Estado analítico de ingresos
- Estado analítico del ejercicio del presupuesto de egresos en clasificación por objeto del gasto, funcional, administrativa y por tipo de gasto.



MORELOS
PODER EJECUTIVO

Instituto
del Deporte

Información Contable

CUENTA PÚBLICA
INSTITUTO DEL DEPORTE Y CULTURA FÍSICA
DEL ESTADO DE MORELOS
2do. TRIMESTRE

2016

INSTITUTO DEL DEPORTE Y CULTURA FISICA DEL ESTADO DE MORELOS

Concepto	2016	2015	Concepto	2016	2015
INGRESOS Y OTROS BENEFICIOS			GASTOS Y OTRAS PÉRDIDAS		
Ingresos de la Gestión	-	-	Gastos de Funcionamiento	6,644,530	20,787,465
Impuestos	-	-	Servicios Personales	3,426,956	11,044,995
Cuotas y Aportaciones de Seguridad Social	-	-	Materiales y Suministros	202,790	779,820
Contribuciones de Mejoras	-	-	Servicios Generales	3,014,784	8,962,650
Derechos	-	-			
Productos de Tipo Corriente	-	-	Transferencia, Asignaciones, Subsidios y Otras Ayudas	37,822,757	32,854,353
Aprovechamientos de Tipo Corriente	-	-	Transferencias Internas y Asignaciones al Sector Público	-	-
Ingresos por Venta de Bienes y Servicios	-	-	Transferencias al Resto del Sector Público	-	-
Ingresos no Comprendidos en las Fracciones de la Ley de Ingresos Causados en Ejercicios Fiscales Anteriores Pendientes de Liquidación o Pago	-	-	Subsidios y Subvenciones	-	-
			Ayudas Sociales	37,822,757	32,854,353
			Pensiones y Jubilaciones	-	-
			Transferencias a Fideicomisos, Mandatos y Contratos Análogos	-	-
			Transferencias a la Seguridad Social	-	-
			Donativos	-	-
			Transferencias al Exterior	-	-
Participaciones, Aportaciones, Transferencias, Asignaciones, Subsidios y Otras Ayudas	64,720,175	78,755,376			
Participaciones y Aportaciones	51,422,100	51,148,184	Participaciones y Aportaciones	-	-
Transferencia, Asignaciones, Subsidios y Otras ayudas	13,298,075	27,607,192	Participaciones	-	-
			Aportaciones	-	-
			Convenios	-	-
Otros Ingresos y Beneficios	-	34,565			
Ingresos Financieros	-	34,565	Intereses, Comisiones y Otros Gastos de la Deuda Pública	-	-
Incremento por Variación de Inventarios	-	-	Intereses de la Deuda Pública	-	-
Disminución del Exceso de Estimaciones por Pérdida o Deterioro u Obsolescencia	-	-	Comisiones de la Deuda Pública	-	-
Disminución del Exceso de Provisiones	-	-	Gastos de la Deuda Pública	-	-
Otros Ingresos y Beneficios Varios	-	-	Costo por Coberturas	-	-
			Apoyos Financieros	-	-
Total de Ingresos y Otros Beneficios	64,720,175	78,789,941	Otros Gastos y Pérdidas Extraordinarias	555	662
			Estimaciones, Depreciaciones, Deterioros, Obsolescencia y Amortizaciones	555	662
			Provisiones	-	-
			Disminución de Inventarios	-	-
			Aumento por Insuficiencia de Estimaciones por Pérdida o Deterioro y Obsolescencia	-	-
			Aumento por Insuficiencia de Provisiones	-	-
			Otros Gastos	-	-
			Inversión Pública	-	-
			Inversión Pública no Capitalizable	-	-
			Total de Gastos y Otras Pérdidas	44,467,842	53,642,480
			Resultados del Ejercicio (Ahorro/Desahorro)	20,252,333	25,147,461

Bajo protesta de decir verdad declaramos que los Estados Financieros y sus Notas son razonablemente correctos y responsabilidad del emisor.

INSTITUTO DEL DEPORTE Y CULTURA FISICA DEL ESTADO DE MORELOS

CONCEPTO	Año		CONCEPTO	Año	
	2016	2015		2016	2015
ACTIVO			PASIVO		
Activo Circulante			Pasivo Circulante		
Efectivo y Equivalentes	19,943,441	461,025	Cuentas por Pagar a Corto Plazo	116,799	802,757
Derechos a Recibir Efectivo o Equivalentes	687,295	512,668	Documentos por Pagar a Corto Plazo	-	-
Derechos a Recibir Bienes o Servicios	-	-	Porción a Corto Plazo de la Deuda Pública a Largo Plazo	-	-
Inventarios	-	-	Títulos y Valores a Corto Plazo	-	-
Almacenes	-	-	Pasivos Diferidos a Corto Plazo	-	-
Estimación por Pérdida o Deterioro de Activos Circulantes	-	-	Fondos y Bienes de Terceros en Garantía y/o Administración a Corto Plazo	8,919	8,919
Otros Activos Circulantes	-	-	Provisiones a Corto Plazo	-	-
Total de Activos Circulantes	20,630,736	973,693	Otros Pasivos a Corto Plazo	229,426	13
Activo No Circulante			Total de Pasivos Circulantes	355,144	811,689
Inversiones Financieras a Largo Plazo	-	-	Pasivo No Circulante		
Derechos a Recibir Efectivo o Equivalentes a Largo Plazo	-	-	Cuentas por Pagar a Largo Plazo	-	-
Bienes Inmuebles, Infraestructura y Construcciones en Proceso	24,975,000	24,975,000	Documentos por Pagar a Largo Plazo	-	-
Bienes Muebles	21,370,743	21,336,363	Deuda Pública a Largo Plazo	-	-
Activos Intangibles	318,000	318,000	Pasivos Diferidos a Largo Plazo	-	-
Depreciación, Deterioro y Amortización Acumulada de Bienes	(1,854,591)	(1,506,129)	Fondos y Bienes de Terceros en Garantía y/o en Administración a Largo Plazo	-	-
Activos Diferidos	-	-	Provisiones a Largo Plazo	-	-
Estimación por Pérdida o Deterioro de Activos no Circulantes	-	-	Total de Pasivos No Circulantes	-	-
Otros Activos no Circulantes	-	-	Total del Pasivo	355,144	811,689
Total de Activos No Circulantes	44,809,152	45,123,234	HACIENDA PÚBLICA/ PATRIMONIO		
Total del Activo	65,439,888	46,096,927	Hacienda Pública/Patrimonio Contribuido	18,721,489	18,721,489
			Aportaciones	-	-
			Donaciones de Capital	18,721,489	18,721,489
			Actualización de la Hacienda Pública / Patrimonio	-	-
			Hacienda Pública/Patrimonio Generado	46,363,255	26,563,749
			Resultados del Ejercicio (Ahorro / Desahorro)	20,252,333	25,147,461
			Resultados de Ejercicios Anteriores	26,110,922	1,416,288
			Revaluos	-	-
			Reservas	-	-
			Rectificaciones de Resultados de Ejercicios Anteriores	-	-
			Exceso o Insuficiencia en la Actualización de la Hacienda Pública/Patrimonio	-	-
			Resultado por Posición Monetaria	-	-
			Resultado por Tenencia de Activos no Monetarios	-	-
			Total Hacienda Pública/ Patrimonio	65,084,744	45,285,238
			Total del Pasivo y Hacienda Pública / Patrimonio	65,439,888	46,096,927

Bajo protesta de decir verdad declaramos que los Estados Financieros y sus Notas son razonablemente correctos y responsabilidad del emisor.

INSTITUTO DEL DEPORTE Y CULTURA FISICA DEL ESTADO DE MORELOS

Concepto	Origen	Aplicación	Concepto	Origen	Aplicación
ACTIVO	348,462	19,691,423	PASIVO	229,413	685,958
Activo Circulante	-	19,657,043	Pasivo Circulante	229,413	685,958
Efectivo y Equivalentes	-	19,482,416	Cuentas por Pagar a Corto Plazo	-	685,958
Derechos a Recibir Efectivo o Equivalentes	-	174,627	Documentos por Pagar a Corto Plazo	-	-
Derechos a Recibir Bienes o Servicios	-	-	Porción a Corto Plazo de la Deuda Pública a Largo Plazo	-	-
Inventarios	-	-	Títulos y Valores a Corto Plazo	-	-
Almacenes	-	-	Pasivos Diferidos a Corto Plazo	-	-
Estimación por Pérdida o Deterioro de Activos Circulantes	-	-	Fondos y Bienes de Terceros en Garantía y/o Administración a Corto Plazo	-	-
Otros Activos Circulantes	-	-	Provisiones a Corto Plazo	-	-
Activo No Circulante	348,462	34,380	Otros Pasivos a Corto Plazo	229,413	-
Inversiones Financieras a Largo Plazo	-	-	Pasivo No Circulante	-	-
Derechos a Recibir Efectivo o Equivalentes a Largo Plazo	-	-	Cuentas por Pagar a Largo Plazo	-	-
Bienes Inmuebles, Infraestructura y Construcciones en Proceso	-	-	Documentos por Pagar a Largo Plazo	-	-
Bienes Muebles	-	34,380	Deuda Pública a Largo Plazo	-	-
Activos Intangibles	-	-	Pasivos Diferidos a Largo Plazo	-	-
Depreciación, Deterioro y Amortización Acumulada de Bienes	348,462	-	Fondos y Bienes de Terceros en Garantía y/o en Administración a Largo Plazo	-	-
Activos Diferidos	-	-	Provisiones a Largo Plazo	-	-
Estimación por Pérdida o Deterioro de Activos no Circulantes	-	-	HACIENDA PÚBLICA/ PATRIMONIO	24,694,634	4,895,128
Otros Activos no Circulantes	-	-	Hacienda Pública/Patrimonio Contribuido	-	-
			Aportaciones	-	-
			Donaciones de Capital	-	-
			Actualización de la Hacienda Pública / Patrimonio	-	-
			Hacienda Pública/Patrimonio Generado	24,694,634	4,895,128
			Resultados del Ejercicio (Ahorro / Desahorro)	-	4,895,128
			Resultados de Ejercicios Anteriores	24,694,634	-
			Revaluos	-	-
			Reservas	-	-
			Rectificaciones de Resultados de Ejercicios Anteriores	-	-
			Exceso o Insuficiencia en la Actualización de la Hacienda Pública/Patrimonio	-	-
			Resultado por Posición Monetaria	-	-
			Resultado por Tenencia de Activos no Monetarios	-	-

Bajo protesta de decir verdad declaramos que los Estados Financieros y sus Notas son razonablemente correctos y responsabilidad del emisor.

INSTITUTO DEL DEPORTE Y CULTURA FÍSICA DEL ESTADO DE MORELOS

Concepto	1 Saldo Inicial	2 Cargos del Periodo	3 Abonos del Periodo	4 Saldo Final 4=(1+2-3)	Variación del Periodo (4-1)
ACTIVO	46,096,927	134,294,171	114,951,210	65,439,888	19,342,961
Activo Circulante	973,693	134,259,791	114,602,748	20,630,736	19,657,043
Efectivo y Equivalentes	461,025	67,348,797	47,866,381	19,943,441	19,482,416
Derechos a Recibir Efectivo o Equivalentes	512,668	66,910,994	66,736,367	687,295	174,627
Derechos a Recibir Bienes o Servicios	-	-	-	-	-
Inventarios	-	-	-	-	-
Almacenes	-	-	-	-	-
Estimación por Pérdida o Deterioro de Activos Circulantes	-	-	-	-	-
Otros Activos Circulantes	-	-	-	-	-
Activo No Circulante	45,123,234	34,380	348,462	44,809,152	(314,082)
Inversiones Financieras a Largo Plazo	-	-	-	-	-
Derechos a Recibir Efectivo o Equivalentes a Largo Plazo	-	-	-	-	-
Bienes Inmuebles, Infraestructura y Construcciones en Proceso	24,975,000	-	-	24,975,000	-
Bienes Muebles	21,336,363	34,380	-	21,370,743	34,380
Activos Intangibles	318,000	-	-	318,000	-
Depreciación, Deterioro y Amortización Acumulada de Bienes	(1,506,129)	-	348,462	(1,854,591)	(348,462)
Activos Diferidos	-	-	-	-	-
Estimación por Pérdida o Deterioro de Activos no Circulantes	-	-	-	-	-
Otros Activos no Circulantes	-	-	-	-	-

Bajo protesta de decir verdad declaramos que los Estados Financieros y sus Notas son razonablemente correctos y responsabilidad del emisor.

INSTITUTO DEL DEPORTE Y CULTURA FÍSICA DEL ESTADO DE MORELOS

Denominación de las Deudas		Moneda de Contratación	Institución o País Acreedor	Saldo Inicial del Periodo	Saldo Final del Periodo
DEUDA PÚBLICA					
Deuda Interna					
Corto Plazo					
	Instituciones de Crédito	Pesos	-	-	-
	Títulos y Valores	Pesos	-	-	-
	Arrendamientos Financieros	Pesos	-	-	-
	Organismos Financieros Internacionales	Pesos	-	-	-
	Deuda Bilateral	Pesos	-	-	-
	Títulos y Valores	Pesos	-	-	-
	Arrendamientos Financieros	Pesos	-	-	-
Subtotal a Corto Plazo					
Largo Plazo					
	Instituciones de Crédito	Pesos	-	-	-
	Títulos y Valores	Pesos	-	-	-
	Arrendamientos Financieros	Pesos	-	-	-
Deuda Externa					
	Organismos Financieros Internacionales	Pesos	-	-	-
	Deuda Bilateral	Pesos	-	-	-
	Títulos y Valores	Pesos	-	-	-
	Arrendamientos Financieros	Pesos	-	-	-
Subtotal a Largo Plazo					
Otros Pasivos					
				811,689	355,144
Total Deuda y Otros Pasivos				811,689	355,144

Bajo protesta de decir verdad declaramos que los Estados Financieros y sus Notas son razonablemente correctos y responsabilidad del emisor.

INSTITUTO DEL DEPORTE Y CULTURA FÍSICA DEL ESTADO DE MORELOS

Concepto	Hacienda Pública/Patrimonio Contribuido	Hacienda Pública/Patrimonio Generado de Ejercicios Anteriores	Hacienda Pública/Patrimonio Generado del Ejercicio	Ajustes por Cambios de Valor	TOTAL
Rectificaciones de Resultados de Ejercicios Anteriores	-	-	-	-	-
Patrimonio Neto Inicial Ajustado del Ejercicio	18,721,489	-	-	-	18,721,489
Aportaciones	-	-	-	-	-
Donaciones de Capital	18,721,489	-	-	-	18,721,489
Actualización de la Hacienda Pública/Patrimonio	-	-	-	-	-
Variaciones de la Hacienda Pública/Patrimonio Neto del Ejercicio	-	1,416,288	25,147,461	-	26,563,749
Resultados del Ejercicio (Ahorro/Desahorro)	-	-	25,147,461	-	25,147,461
Resultados de Ejercicios Anteriores	-	1,416,288	-	-	1,416,288
Revalúos	-	-	-	-	-
Reservas	-	-	-	-	-
Hacienda Pública/Patrimonio Neto Final del Ejercicio 2015	18,721,489	1,416,288	25,147,461	-	45,285,238
Cambios en la Hacienda Pública/Patrimonio Neto del Ejercicio	-	-	-	-	-
Aportaciones	-	-	-	-	-
Donaciones de Capital	-	-	-	-	-
Actualización de la Hacienda Pública/Patrimonio	-	-	-	-	-
Variaciones de la Hacienda Pública/Patrimonio Neto del Ejercicio	-	24,694,634	20,252,333	-	44,946,967
Resultados del Ejercicio (Ahorro/Desahorro)	-	-	20,252,333	-	20,252,333
Resultados de Ejercicios Anteriores	-	24,694,634	-	-	24,694,634
Revalúos	-	-	-	-	-
Reservas	-	-	-	-	-
Saldo Neto en la Hacienda Pública / Patrimonio 2016	18,721,489	26,110,922	20,252,333	-	65,084,744

Bajo protesta de decir verdad declaramos que los Estados Financieros y sus Notas son razonablemente correctos y responsabilidad del emisor.



INSTITUTO DEL DEPORTE Y CULTURA FÍSICA DEL ESTADO DE MORELOS

Concepto	2016	2015	Concepto	2016	2015
Flujos de Efectivo de las Actividades de Gestión			Flujos de Efectivo de las Actividades de Inversión		
Origen	64,720,175	78,789,941	Origen	348,461	1,042,274
Impuestos	-	-	Bienes Inmuebles, Infraestructura y Construcciones en Proceso	-	-
Cuotas y Aportaciones de Seguridad Social	-	-	Bienes Muebles	348,461	1,042,274
Contribuciones de mejoras	-	-	Otros Orígenes de Inversión	-	-
Derechos	-	-			
Productos de Tipo Corriente	-	-	Aplicación	1,118,378	26,733,648
Aprovechamientos de Tipo Corriente	-	-	Bienes Inmuebles, Infraestructura y Construcciones en Proceso	-	24,975,000
Ingresos por Venta de Bienes y Servicios	-	-	Bienes Muebles	1,118,378	1,049,961
Ingresos no Comprendidos en las Fracciones de la Ley de Ingresos	-	-	Otras Aplicaciones de Inversión	-	708,687
Causados en Ejercicios Fiscales Anteriores Pendientes de Liquidación o Pago	-	-			
Participaciones y Aportaciones	51,422,100	51,148,184	Flujos Netos de Efectivo por Actividades de Inversión	(769,917)	(25,691,374)
Transferencias, Asignaciones y Subsidios y Otras Ayudas	13,298,075	27,607,192	Flujo de Efectivo de las Actividades de Financiamiento		
Otros Orígenes de Operación	-	34,565	Origen		
			Endeudamiento Neto	-	-
Aplicación	44,467,842	53,642,480	Interno	-	-
Servicios Personales	3,426,956	11,044,995	Externo	-	-
Materiales y Suministros	202,790	779,820	Otros Orígenes de Financiamiento	-	-
Servicios Generales	3,014,784	8,962,650			
Transferencias Internas y Asignaciones al Sector Público	-	-	Aplicación		
Transferencias al resto del Sector Público	-	-	Servicios de la Deuda	-	-
Subsidios y Subvenciones	-	-	Interno	-	-
Ayudas Sociales	37,822,757	32,854,353	Externo	-	-
Pensiones y Jubilaciones	-	-	Otras Aplicaciones de Financiamiento	-	-
Transferencias a Fideicomisos, Mandatos y Contratos Análogos	-	-			
Transferencias a la Seguridad Social	-	-	Flujos netos de Efectivo por Actividades de Financiamiento		
Donativos	-	-	Incremento/Disminución Neta en el Efectivo y Equivalentes al Efectivo	19,482,416	(543,913)
Transferencias al Exterior	-	-			
Participaciones	-	-	Efectivo y Equivalente al Efectivo al Inicio del Ejercicio	461,025	1,004,938
Aportaciones	-	-	Efectivo y Equivalente al Efectivo al Final del Ejercicio	19,943,441	461,025
Convenios	-	-			
Otras Aplicaciones de Operación	555	662			
Flujos Netos de Efectivo por Actividades de Gestión	20,252,333	25,147,461			

Bajo protesta de decir verdad declaramos que los Estados Financieros y sus Notas son razonablemente correctos y responsabilidad del emisor.

Rubro de Ingresos	Ingreso					Diferencia (6 = 5 - 1)
	Estimado (1)	Ampliaciones y Reducciones (2)	Modificado (3 = 1 + 2)	Devengado (4)	Recaudado (5)	
Impuestos	-	-	-	-	-	-
Cuotas y Aportaciones de Seguridad Social	-	-	-	-	-	-
Contribuciones de Mejoras	-	-	-	-	-	-
Derechos	-	-	-	-	-	-
Productos	-	-	-	-	-	-
Corriente	-	-	-	-	-	-
Capital	-	-	-	-	-	-
Aprovechamientos	-	-	-	-	-	-
Corriente	-	-	-	-	-	-
Capital	-	-	-	-	-	-
Ingresos por Ventas de Bienes y Servicios	-	-	-	-	-	-
Participaciones y Aportaciones	-	52,685,880	52,685,880	51,422,100	51,422,100	51,422,100
Transferencias, Asignaciones, Subsidios y Otras Ayudas	8,750,149	6,362,723	15,112,872	13,298,075	13,298,075	4,547,926
Ingresos Derivados de Financiamientos	-	-	-	-	-	-
Total	8,750,149	59,048,603	67,798,752	64,720,175	64,720,175	55,970,026
				Ingresos excedentes ¹		

Estado Analítico de Ingresos Por Fuente de Financiamiento	Ingreso					Diferencia (6 = 5 - 1)
	Estimado (1)	Ampliaciones y Reducciones (2)	Modificado (3 = 1 + 2)	Devengado (4)	Recaudado (5)	
Ingresos del Gobierno	8,750,149	59,048,603	67,798,752	64,720,175	64,720,175	55,970,026
Impuestos	-	-	-	-	-	-
Contribuciones de Mejoras	-	-	-	-	-	-
Derechos	-	-	-	-	-	-
Productos	-	-	-	-	-	-
Corriente	-	-	-	-	-	-
Capital	-	-	-	-	-	-
Aprovechamientos	-	-	-	-	-	-
Corriente	-	-	-	-	-	-
Capital	-	-	-	-	-	-
Participaciones y Aportaciones	-	52,685,880	52,685,880	51,422,100	51,422,100	51,422,100
Transferencias, Asignaciones, Subsidios y Otras Ayudas	8,750,149	6,362,723	15,112,872	13,298,075	13,298,075	4,547,926
Ingresos de Organismos y Empresas	-	-	-	-	-	-
Cuotas y Aportaciones de Seguridad Social	-	-	-	-	-	-
Ingresos por Ventas de Bienes y Servicios	-	-	-	-	-	-
Transferencias, Asignaciones, Subsidios y Otras Ayudas	-	-	-	-	-	-
Ingresos derivados de financiamiento	-	-	-	-	-	-
Ingresos Derivados de Financiamientos	-	-	-	-	-	-
Total	8,750,149	59,048,603	67,798,752	64,720,175	64,720,175	55,970,026
				Ingresos excedentes ¹		

¹ Los ingresos excedentes se presentan para efectos de cumplimiento de la Ley General de Contabilidad Gubernamental y el importe reflejado debe ser siempre mayor a cero

Concepto	Egresos					
	Aprobado	Ampliaciones/ (Reducciones)	Modificado	Devengado	Pagado	Subejercicio
	1	2	3 = (1 + 2)	4	5	6 = (3 - 4)
Secretaría Ejecutiva de la Gobernatura	-	-	-	-	-	-
Secretaría de Gobierno	-	-	-	-	-	-
Secretaría de Hacienda	-	-	-	-	-	-
Secretaría de Economía	-	-	-	-	-	-
Secretaría de Desarrollo Agropecuario	-	-	-	-	-	-
Secretaría de Obras Públicas	-	-	-	-	-	-
Secretaría de Educación	-	-	-	-	-	-
Secretaría de Salud	-	-	-	-	-	-
Fiscalía General del Estado	-	-	-	-	-	-
Secretaría de Administración	-	-	-	-	-	-
Secretaría de la Contraloría	-	-	-	-	-	-
Comisión Estatal de Seguridad Pública	-	-	-	-	-	-
Consejería Jurídica	-	-	-	-	-	-
Secretaría de Turismo	-	-	-	-	-	-
Secretaría de Desarrollo Social	-	-	-	-	-	-
Secretaría del Trabajo	-	-	-	-	-	-
Secretaría de Cultura	-	-	-	-	-	-
Secretaría de Desarrollo Sustentable	-	-	-	-	-	-
Secretaría de Innovación, Ciencia y Tecnología	-	-	-	-	-	-
Secretaría de Movilidad y Transporte	-	-	-	-	-	-
Secretaría de Información y Comunicación	-	-	-	-	-	-
Gastos Institucionales	-	-	-	-	-	-
Poder Legislativo	-	-	-	-	-	-
Poder Judicial	-	-	-	-	-	-
Organismos Autónomos	-	-	-	-	-	-
Entidades Paraest. y Fid. No Emp. y No Fin.	8,750,149	59,048,603	67,798,752	44,501,667	44,501,667	23,297,085
Fideicomisos Emp. No Fin. con Part. Est. May.	-	-	-	-	-	-
Poder Ejecutivo de los Municipios	-	-	-	-	-	-
Total del Gasto	8,750,149	59,048,603	67,798,752	44,501,667	44,501,667	23,297,085

Concepto	Egresos					
	Aprobado	Ampliaciones/ (Reducciones)	Modificado	Devengado	Pagado	Subejercicio
	1	2	3 = (1 + 2)	4	5	6 = (3 - 4)
Gasto Corriente	8,750,149	59,048,603	67,798,752	44,501,667	44,501,667	23,297,085
Gasto de Capital	-	-	-	-	-	-
Amortización de la Deuda y Disminución de Pasivos	-	-	-	-	-	-
Pensiones y Jubilaciones	-	-	-	-	-	-
Participaciones	-	-	-	-	-	-
Total del Gasto	8,750,149	59,048,603	67,798,752	44,501,667	44,501,667	23,297,085

Concepto	Egresos					Subejercicio
	Aprobado	Ampliaciones/ (Reducciones)	Modificado	Devengado	Pagado	
	1	2	3 = (1 + 2)	4	5	6 = (3 - 4)
Servicios Personales	-	-	-	-	-	-
Remuneraciones al Personal de Carácter Permanente	-	-	-	-	-	-
Remuneraciones al Personal de Carácter Transitorio	-	-	-	-	-	-
Remuneraciones Adicionales y Especiales	-	-	-	-	-	-
Seguridad Social	-	-	-	-	-	-
Otras Prestaciones Sociales y Económicas	-	-	-	-	-	-
Previsiones	-	-	-	-	-	-
Pago de Estímulos a Servidores Públicos	-	-	-	-	-	-
Materiales y Suministros	-	-	-	-	-	-
Materiales de Administración, Emisión de Documentos y Artículos Oficiales	-	-	-	-	-	-
Alimentos y Utensilios	-	-	-	-	-	-
Materias Primas y Materiales de Producción y Comercialización	-	-	-	-	-	-
Materiales y Artículos de Construcción y de Reparación	-	-	-	-	-	-
Productos Químicos, Farmacéuticos y de Laboratorio	-	-	-	-	-	-
Combustibles, Lubrificantes y Aditivos	-	-	-	-	-	-
Vestuario, Blancos, Prendas de Protección y Artículos Deportivos	-	-	-	-	-	-
Materiales y Suministros Para Seguridad	-	-	-	-	-	-
Herramientas, Refacciones y Accesorios Menores	-	-	-	-	-	-
Servicios Generales	-	-	-	-	-	-
Servicios Básicos	-	-	-	-	-	-
Servicios de Arrendamiento	-	-	-	-	-	-
Servicios Profesionales, Científicos, Técnicos y Otros Servicios	-	-	-	-	-	-
Servicios Financieros, Bancarios y Comerciales	-	-	-	-	-	-
Servicios de Instalación, Reparación, Mantenimiento y Conservación	-	-	-	-	-	-
Servicios de Comunicación Social y Publicidad	-	-	-	-	-	-
Servicios de Traslado y Viáticos	-	-	-	-	-	-
Servicios Oficiales	-	-	-	-	-	-
Otros Servicios Generales	-	-	-	-	-	-

Concepto	Egresos					Subejercicio
	Aprobado	Ampliaciones/ (Reducciones)	Modificado	Devengado	Pagado	
	1	2	3 = (1 + 2)	4	5	
Transferencias, Asignaciones, Subsidios y Otras Ayudas						
Transferencias Internas y Asignaciones al Sector Público	8,750,149	6,362,723	15,112,872	10,420,335	10,420,335	4,692,537
Transferencias al Resto del Sector Público	8,750,149	6,362,723	15,112,872	10,420,335	10,420,335	4,692,537
Subsidios y Subvenciones	-	-	-	-	-	-
Ayudas Sociales	-	-	-	-	-	-
Pensiones y Jubilaciones	-	-	-	-	-	-
Transferencias a Fideicomisos, Mandatos y Otros Análogos	-	-	-	-	-	-
Transferencias a la Seguridad Social	-	-	-	-	-	-
Donativos	-	-	-	-	-	-
Transferencias al Exterior	-	-	-	-	-	-
Bienes Muebles, Inmuebles e Intangibles						
Mobiliario y Equipo de Administración	-	-	-	-	-	-
Mobiliario y Equipo Educativo y Recreativo	-	-	-	-	-	-
Equipo e Instrumental Médico y de Laboratorio	-	-	-	-	-	-
Vehículos y Equipo de Transporte	-	-	-	-	-	-
Equipo de Defensa y Seguridad	-	-	-	-	-	-
Maquinaria, Otros Equipos y Herramientas	-	-	-	-	-	-
Activos Biológicos	-	-	-	-	-	-
Bienes Inmuebles	-	-	-	-	-	-
Activos Intangibles	-	-	-	-	-	-
Inversión Pública						
Obra Pública en Bienes de Dominio Público	-	-	-	-	-	-
Obra Pública en Bienes Propios	-	-	-	-	-	-
Proyectos Productivos y Acciones de Fomento	-	-	-	-	-	-
Inversiones Financieras y Otras Provisiones						
Inversiones Para el Fomento de Actividades Productivas	-	-	-	-	-	-
Acciones y Participaciones de Capital	-	-	-	-	-	-
Compra de Títulos y Valores	-	-	-	-	-	-
Concesión de Préstamos	-	-	-	-	-	-
Inversiones en Fideicomisos, Mandatos y Otros Análogos	-	-	-	-	-	-
Otras Inversiones Financieras	-	-	-	-	-	-
Provisiones para Contingencias y Otras Erogaciones Especiales	-	-	-	-	-	-

Concepto	Egresos					Subejercicio
	Aprobado	Ampliaciones/ (Reducciones)	Modificado	Devengado	Pagado	
	1	2	3 = (1 + 2)	4	5	
Participaciones y Aportaciones						
Participaciones	-	52,685,880	52,685,880	34,081,332	34,081,332	18,604,548
Aportaciones	-	-	-	-	-	-
Convenios	-	52,685,880	52,685,880	34,081,332	34,081,332	18,604,548
Deuda Pública						
Amortización de la Deuda Pública	-	-	-	-	-	-
Intereses de la Deuda Pública	-	-	-	-	-	-
Comisiones de la Deuda Pública	-	-	-	-	-	-
Gastos de la Deuda Pública	-	-	-	-	-	-
Costo por Coberturas	-	-	-	-	-	-
Apoyos Financieros	-	-	-	-	-	-
Adeudos de Ejercicios Fiscales Anteriores (Adefas)	-	-	-	-	-	-
Total del Gasto	8,750,149	59,048,603	67,798,752	44,501,667	44,501,667	23,297,085

Concepto	Egresos						Subejercicio
	Aprobado	Ampliaciones/ (Reducciones)	Modificado	Devengado	Pagado		
	1	2	3 = (1 + 2)	4	5	6 = (3 - 4)	
Gobierno							
Legislación	-	-	-	-	-	-	-
Justicia	-	-	-	-	-	-	-
Coordinación de la Política de Gobierno	-	-	-	-	-	-	-
Relaciones Exteriores	-	-	-	-	-	-	-
Asuntos Financieros y Hacendarios	-	-	-	-	-	-	-
Seguridad Nacional	-	-	-	-	-	-	-
Asuntos de Orden Público y de Seguridad Interior	-	-	-	-	-	-	-
Otros Servicios Generales	-	-	-	-	-	-	-
Desarrollo Social	8,750,149	59,048,603	67,798,752	44,501,667	44,501,667	23,297,085	
Protección Ambiental	-	-	-	-	-	-	-
Vivienda y Servicios a la Comunidad	-	-	-	-	-	-	-
Salud	-	-	-	-	-	-	-
Recreación, Cultura y Otras Manifestaciones Sociales	8,750,149	59,048,603	67,798,752	44,501,667	44,501,667	23,297,085	
Educación	-	-	-	-	-	-	-
Protección Social	-	-	-	-	-	-	-
Otros Asuntos Sociales	-	-	-	-	-	-	-
Desarrollo Económico							
Asuntos Económicos, Comerciales y Laborales en General	-	-	-	-	-	-	-
Agropecuaria, Silvicultura, Pesca y Caza	-	-	-	-	-	-	-
Combustibles y Energía	-	-	-	-	-	-	-
Minería, Manufacturas y Construcción	-	-	-	-	-	-	-
Transporte	-	-	-	-	-	-	-
Comunicaciones	-	-	-	-	-	-	-
Turismo	-	-	-	-	-	-	-
Ciencia, Tecnología e Innovación	-	-	-	-	-	-	-
Otras Industrias y Otros Asuntos Económicos	-	-	-	-	-	-	-
Otras no Clasificadas en Funciones Anteriores							
Transacciones de la Deuda Pública / Costo Financiero de la Deuda	-	-	-	-	-	-	-
Transferencias, Participaciones y Aportaciones entre Diferentes Niveles y Órdenes de Gobierno	-	-	-	-	-	-	-
Saneamiento del Sistema Financiero	-	-	-	-	-	-	-
Adeudos de Ejercicios Fiscales Anteriores	-	-	-	-	-	-	-
Total del Gasto	8,750,149	59,048,603	67,798,752	44,501,667	44,501,667	23,297,085	

Identificación de Crédito o Instrumento	Contratación / Colocación		Amortización	Endeudamiento Neto
	A	B		
	Créditos Bancarios			
	-		-	
	-		-	
	-		-	
Total Créditos Bancarios				
	Otros Instrumentos de Deuda			
Total Otros Instrumentos de Deuda				
TOTAL				

Concepto	Egresos					Subejercicio
	Aprobado	Ampliaciones/ (Reducciones)	Modificado	Devengado	Pagado	
	1	2	3 = (1 + 2)	4	5	6 = (3 - 4)
Programas						
Subsidios: Sector Social y Privado o Entidades Federativas y Municipios						
Sujetos a Reglas de Operación	-	-	-	-	-	-
Otros Subsidios	-	-	-	-	-	-
Desempeño de las Funciones	8,750,149	59,048,603	67,798,752	44,501,667	44,501,667	23,297,085
Prestación de Servicios Públicos	8,750,149	59,048,603	67,798,752	44,501,667	44,501,667	23,297,085
Provisión de Bienes Públicos	-	-	-	-	-	-
Planeación, seguimiento y evaluación de políticas públicas	-	-	-	-	-	-
Promoción y fomento	-	-	-	-	-	-
Regulación y supervisión	-	-	-	-	-	-
Funciones de las Fuerzas Armadas (Únicamente Gobierno Federal)	-	-	-	-	-	-
Específicos	-	-	-	-	-	-
Proyectos de Inversión	-	-	-	-	-	-
Administrativos y de Apoyo						
Apoyo al proceso presupuestario y para mejorar la eficiencia institucional	-	-	-	-	-	-
Apoyo a la función pública y al mejoramiento de la gestión	-	-	-	-	-	-
Operaciones ajenas	-	-	-	-	-	-
Compromisos						
Obligaciones de cumplimiento de resolución jurisdiccional	-	-	-	-	-	-
Desastres Naturales	-	-	-	-	-	-
Obligaciones						
Pensiones y jubilaciones	-	-	-	-	-	-
Aportaciones a la seguridad social	-	-	-	-	-	-
Aportaciones a fondos de estabilización	-	-	-	-	-	-
Aportaciones a fondos de inversión y reestructura de pensiones	-	-	-	-	-	-
Programas de Gasto Federalizado (Gobierno Federal)						
Gasto Federalizado	-	-	-	-	-	-
Participaciones a entidades federativas y municipios	-	-	-	-	-	-
Costo financiero, deuda o apoyos a deudores y ahorradores de la banca	-	-	-	-	-	-
Adeudos de ejercicios fiscales anteriores	-	-	-	-	-	-
Total del Gasto	8,750,149	59,048,603	67,798,752	44,501,667	44,501,667	23,297,085

Concepto	Estimado	Devengado	Pagado ³
I. Ingresos Presupuestarios (I=1+2)	8,750,149	64,720,175	64,720,175
1. Ingresos del Gobierno de la Entidad Federativa ¹	8,750,149	64,720,175	64,720,175
2. Ingresos del Sector Paraestatal ¹	-	-	-
II. Egresos Presupuestarios (II=3+4)	8,750,149	44,501,667	44,501,667
3. Egresos del Gobierno de la Entidad Federativa ²	-	-	-
4. Egresos del Sector Paraestatal ²	8,750,149	44,501,667	44,501,667
III. Balance Presupuestario (Superávit o Déficit) (III = I - II)	-	20,218,508	20,218,508

Concepto	Estimado	Devengado	Pagado ³
III. Balance presupuestario (Superávit o Déficit)	-	20,218,508	20,218,508
IV. Intereses, Comisiones y Gastos de la Deuda	-	-	-
V. Balance Primario (Superávit o Déficit) (V= III - IV)	-	20,218,508	20,218,508

Concepto	Estimado	Devengado	Pagado ³
A. Financiamiento	-	-	-
B. Amortización de la deuda	-	-	-
C. Endeudamiento ó desendeudamiento (C = A - B)	-	-	-

¹ Los Ingresos que se presentan son los ingresos presupuestarios totales sin incluir los ingresos por financiamientos. Los Ingresos del Gobierno de la Entidad Federativa corresponden a los del Poder Ejecutivo, Legislativo Judicial y Autónomos

² Los egresos que se presentan son los egresos presupuestarios totales sin incluir los egresos por amortización. Los egresos del Gobierno de la Entidad Federativa corresponden a los del Poder Ejecutivo, Legislativo, Judicial y Órganos Autónomos

³ Para Ingresos se reportan los ingresos recaudados; para egresos se reportan los egresos pagados

INSTITUTO DEL DEPORTE Y CULTURA FÍSICA DEL ESTADO DE MORELOS
NOTAS A LOS ESTADOS FINANCIEROS
Del 1 de enero al 30 de junio de 2016

A) NOTAS DE DESGLOSE

I) NOTAS AL ESTADO DE SITUACIÓN FINANCIERA

Activo

Efectivo y equivalentes

Bancos

El saldo de esta cuenta es por la cantidad de \$ **19,943,441.18** y se integra del saldo al 30 de junio de 2016 de las cuentas bancarias propiedad del instituto las cuales son las siguientes:

Cuenta	
Banca mifel No. Cuenta 340010167 federal	19,802.58
Banca mifel No. Cuenta 340010132 ingresos propios	229,413.49
Santander No. Cuenta 549-4 estatal	2,581,298.76
Santander No. Cuenta 557-1 federal	16,916,021.31
Santander No. Cuenta 555-4 ingresos propios	196,905.04
Total	19,943,441.18

Derechos a recibir efectivo y equivalentes y bienes y servicios a recibir

Deudores diversos por cobrar a corto plazo

El saldo de esta cuenta es por la cantidad de \$ **687,294.44** y se integra de la siguiente manera:

Deudores varios	627,217.45
Deudores deportistas y asociaciones	20,080.59
Deudores nextel	(3.60)
Deudores Conade	40,000.00
Total	687,294.44

Bienes muebles, inmuebles e intangibles

Bienes inmuebles, infraestructura y construcciones en proceso

El saldo de la cuenta de construcciones en proceso en bienes propios en el renglón de instalaciones y equipamiento para la modernización de la unidad deportiva Centenario es por la cantidad de \$ **24,974,999.99** y se integra de la siguiente manera:

Construcción de Multideportivo en la U.D. Centenario	5,515,907.68
Rehabilitación de campo de béisbol infantil con pasto sintético	6,952,824.81
Construcción de zona de convivencia deportiva etaria	5,017,821.69
Rehabilitación de cancha de futbol rápido con pasto sintético	1,680,266.00
Construcción de pórtico de acceso a la U.D. Centenario	422,963.50
Rehabilitación y equipamiento de gimnasio de combates	4,635,216.31
Supervisión externa modernización de la U.D. Centenario	750,000.00
Tota	24,974,999.99

Bienes muebles

El saldo de la cuenta de bienes muebles es por la cantidad de \$ **21,370,743.11** y se integra de la siguiente manera:

Mobiliario y equipo de administración	2,333,632.92
Mobiliario y equipo educacional y recreativo	8,623,364.38
Equipo e instrumental médico y de laboratorio	1,479,202.79
Equipo de transporte	8,219,927.58
Maquinaria , otros equipos y herramientas	714,615.44
Total	21,370,743.11

Activos intangibles

El saldo de esta cuenta es por la cantidad de \$ **318,000.00**, y se integra como sigue:

Software	318,000.00
Total	318,000.00

Depreciación, deterioro y amortización acumulada de bienes

Depreciación acumulada de bienes muebles

El saldo de esta cuenta es por la cantidad de (\$ **1,695,590.71**) que se integra de la siguiente manera:

Depreciación de bienes muebles 2012	(251,604.94)
Depreciación de bienes muebles 2013	(1,028,248.09)
Depreciación de bienes muebles 2014	(405,649.51)
Depreciación de bienes muebles 2015	(9,533.60)
Depreciación de bienes muebles 2016	(554.57)
Total	(1,695,590.71)

Amortización acumulada de activos intangibles

El saldo de esta cuenta es por la cantidad de (\$**159,000.00**) que se integra de la siguiente manera:

Amortización de activos intangibles 2013	(159,000.00)
Total	(159,000.00)

Pasivo

Cuentas por pagar a corto plazo

Retenciones y contribuciones por pagar

El saldo de esta cuenta es por la cantidad de \$ **98,748.86** que se integra de la siguiente manera:

Retenciones honorarios Estatal	122.84
Retenciones honorarios Conade	77,819.10
Retenciones asimilables Estatal	12,714.24
Retenciones asimilables Ing. Propios	8,092.68
Total	98,748.86

Otras cuentas por pagar

El saldo de esta cuenta es por la cantidad de \$ **18,050.00**

Fondos y bienes de terceros en garantía

Otros fondos de terceros en garantía y/o administración

El saldo de esta cuenta es por la cantidad de \$ **8,918.70**

Otros pasivos a corto plazo

El saldo de esta cuenta es por la cantidad de \$ **229,426.25** se integra por la cuenta de ingresos por cuenta del Gobierno del Estado.

II) NOTAS AL ESTADO DE ACTIVIDADES

Ingresos de gestión

Participaciones y aportaciones.

Esta cuenta muestra los ingresos convenidos con la Comisión Nacional de Cultura Física y Deporte referente al recurso federal que recibe el Instituto con un saldo de **\$51,422,100.00** al 30 de junio de 2016 y se integra de la siguiente manera:

Entrenadores de Reserva Nacional	371,620.00
Entrenadores de Talentos Deportivos	371,080.00
Olimpiada Nacional Selectivo Regional	519,400.00
Olimpiada Nacional sede Morelos	18,000,000.00
Entrenadores de Talentos Deportivos Deporte Adaptado	160,000.00
Mexgames 2016	<u>32,000,000.00</u>
Total	<u>51,422,100.00</u>

Transferencias, asignaciones, subsidios y otras ayudas.

Esta cuenta muestra los ingresos recibidos por el Gobierno del Estado de Morelos a través de transferencias con un saldo de **\$ 13,298,075.11** al 30 de junio de 2016 y se integra de la siguiente manera:

Servicios personales	3,426,956.45
Materiales y suministros	427,732.82
Servicios generales	1,955,958.76
Transferencias	6,512,594.00
Servicios pagados por Gob. del Edo.	48,705.08
Ingresos propios - ampliación presupuestal	926,128.00
Unidad deportiva Revolución	273,247.95
Unidad deportiva Centenario	170,420.00
Unidad deportiva Miraval	41,092.70
Unidad deportiva Miguel Alemán	5,485.50
Unidad deportiva Margarita Maza	61,507.00
Unidad deportiva Ticumán	13,046.90
Complejo acuático Emiliano Zapata	346,109.00
Depósitos no identificados	<u>15,218.95</u>
Total	<u>13,298,075.11</u>

Gastos y otras pérdidas:

Servicios personales

El gasto por las remuneraciones al personal de carácter permanente al 30 de junio de 2016 presenta un importe de **\$3,426,956.45** y se integra como sigue:

Remuneraciones al personal de carácter permanente	1,994,482.06
Remuneraciones al personal de carácter transitorio	51,666.66
Remuneraciones adicionales y especiales	620,622.32
Seguridad social	148,959.07
Otras prestaciones sociales y económicas	589,018.16
Estímulos a servidores	22,208.18
Total	3,426,956.45

Materiales y suministros

Esta cuenta presenta un saldo de **\$ 202,790.07** y se integra de la siguiente manera:

Materiales de administración, emisión de documentos y artículos oficiales	65,595.30
Alimentos y utensilios	1,067.94
Materiales y artículos de construcción y de reparación	39,532.92
Productos químicos, farmacéuticos y de laboratorio	402.00
Combustibles, lubricantes y aditivos	64,759.71
Herramientas, refacciones y accesorios menores	31,432.20
Total	202,790.07

Servicios generales

Esta cuenta tiene un saldo de **\$ 3,014,783.94** y se integra de la siguiente manera:

Servicios básicos	713,474.27
Servicios de arrendamiento	22,800.00
Servicios profesionales, científicos y técnicos y otros servicios	1,890,557.16
Servicios financieros bancarios y comerciales	73,703.02
Servicios de instalación, reparación, mantenimiento y conservación	235,090.93
Servicios de traslado y viáticos	46,256.56
Otros servicios generales	32,902.00
Total	3,014,783.94

Transferencias, asignaciones, subsidios otras ayudas

Esta cuenta muestra un saldo de **\$37,822,756.86** y se integra de la siguiente manera:

<u>Ayudas sociales a personas</u>	
Apoyo a deportistas: uniformes y material deportivo	2,350,738.48
Apoyo a deportistas: transporte, casetas y servicios de chofer	1,229,566.96
Apoyo a deportistas: hospedaje y alimentación	1,345,649.32
Apoyo a deportistas: arbitraje y jueceo	114,780.00

Apoyo a deportistas: premios y estímulos	127,000.00
Apoyo a deportistas: materiales y servicios para eventos deportivos	32,585,022.10
Apoyo a deportistas: personal que participa en la realización, coordinación y ejecución de programas	70,000.00
Total	<u>37,822,756.86</u>

Otros gastos y pérdidas extraordinarias

Estimaciones, depreciaciones, deterioros, obsolescencia y amortizaciones

Esta cuenta muestra un saldo de **\$554.57** y corresponde a la depreciación de bienes muebles del 2016.

III) NOTAS AL ESTADO DE VARIACIÓN EN LA HACIENDA PÚBLICA

Sin modificaciones.

IV) NOTAS AL ESTADO DE FLUJOS DE EFECTIVO

Efectivo y equivalentes

- El análisis de los saldos inicial y final que figuran en la última parte del estado de flujo de efectivo en la cuenta de efectivo y equivalentes es como sigue:

	2016	2015
Efectivo en bancos –tesorería	<u>19,943,441.18</u>	<u>461,025.52</u>
Total de efectivo y equivalentes	19,943,441.18	461,025.52

- Conciliación de los flujos de efectivo netos de las actividades de operación y la cuenta de ahorro/desahorro antes de rubros extraordinarios.

	2016	2015
Ahorro/desahorro antes de rubros extraordinarios	20,252,333.22	25,147,460.54
<i>Movimientos de partidas (o rubros) que no afectan al efectivo.</i>		
Depreciación (saldo al 30 de junio 2016)	1,695,590.71	1,378,929.44
Amortización (saldo al 30 de junio 2016)	159,000.00	127,200.00

V) CONCILIACIÓN ENTRE LOS INGRESOS PRESUPUESTARIOS Y CONTABLES, ASÍ COMO ENTRE LOS EGRESOS PRESUPUESTARIOS Y LOS GASTOS CONTABLES

La conciliación se presentará atendiendo a lo dispuesto por el acuerdo por el que se emite el formato de conciliación entre los ingresos presupuestarios y contables, así como entre los egresos presupuestarios y los gastos contables.

INSTITUTO DEL DEPORTE Y CULTURA FÍSICA DEL ESTADO DE MORELOS Conciliación entre los Ingresos Presupuestarios y Contables Correspondiente del 1 de enero al 30 de Junio de 2016 (Cifras en pesos)		
1. Ingresos Presupuestarios		64,720,175.11
2. Más ingresos contables no presupuestarios		0.00
Incremento por variación de inventarios	0.00	
Disminución del exceso de estimaciones por pérdida o deterioro u obsolescencia	0.00	
Disminución del exceso de provisiones	0.00	
Otros ingresos y beneficios varios	0.00	
Otros ingresos contables no presupuestarios	0.00	
3. Menos ingresos presupuestarios no contables		0.00
Productos de capital	0.00	
Aprovechamientos capital	0.00	
Ingresos derivados de financiamientos	0.00	
Otros Ingresos presupuestarios no contables	0.00	
4. Ingresos Contables (4 = 1 + 2 - 3)		64,720,175.11

INSTITUTO DEL DEPORTE Y CULTURA FÍSICA DEL ESTADO DE MORELOS Conciliación entre los Egresos Presupuestarios y los Gastos Contables Correspondiente del 1 de enero al 30 de junio de 2016 (Cifras en pesos)		
1. Total de egresos (presupuestarios)		44,501,667.22
2. Menos egresos presupuestarios no contables		34,379.90
Mobiliario y equipo de administración	14,019.90	
Mobiliario y equipo educacional y recreativo	9,860.00	
Equipo e instrumental médico y de laboratorio	0.00	
Vehículos y equipo de transporte	0.00	
Equipo de defensa y seguridad	0.00	
Maquinaria, otros equipos y herramientas	10,500.00	
Activos biológicos	0.00	
Bienes inmuebles	0.00	
Activos intangibles	0.00	
Obra pública en bienes propios	0.00	
Acciones y participaciones de capital	0.00	
Compra de títulos y valores	0.00	
Inversiones en fideicomisos, mandatos y otros análogos	0.00	
Provisiones para contingencias y otras erogaciones especiales	0.00	
Amortización de la deuda pública	0.00	
Adeudos de ejercicios fiscales anteriores (ADEFAS)	0.00	
Otros Egresos Presupuestales No Contables	0.00	
3. Más Gasto Contables No Presupuestales		554.57
Estimaciones, depreciaciones, deterioros, obsolescencia y amortizaciones	554.57	
Provisiones	0.00	
Disminución de inventarios	0.00	
Aumento por insuficiencia de estimaciones por pérdida o deterioro u obsolescencia	0.00	
Aumento por insuficiencia de provisiones	0.00	
Otros Gastos	0.00	
Otros Gastos Contables No Presupuestales	0.00	
4. Total de Gasto Contable (4 = 1 - 2 + 3)		44,467,841.89

b) NOTAS DE MEMORIA (CUENTAS DE ORDEN)

Las cuentas de orden se utilizan para registrar movimientos de valores que no afecten o modifiquen el balance del ente, sin embargo, su incorporación en libros es necesaria con fines de recordatorio contable, de control y en general sobre los aspectos administrativos, o bien para consignar sus derechos o responsabilidades contingentes que puedan o no presentarse en el futuro.

Las cuentas que se manejan para efectos de este documento son las siguientes:

Cuentas de orden contables y presupuestarias:

Contables:

**Almacén no aplicado
Almacén pendiente de aplicar**

El saldo de esta cuenta es por la cantidad de **\$ 2,333,211.20** y se integra de la siguiente manera:

Mercancía 2012	0.54
Mercancía 2013	(0.01)
Mercancía 2014	166,009.07
Mercancía 2015	691,819.13
Mercancía 2016	1,475,382.47
	\$ 2,333,211.20

Presupuestarias:

Ley de Ingresos	
Ley de Ingresos Estimada	18,606,000.00
Ley de Ingresos por Ejecutar	(12,934,427.74)
Modificaciones a la Ley de Ingresos	59,048,602.85
Ley de Ingresos Recaudada	(64,720,175.11)
Presupuesto de Egresos	
Presupuesto de Egresos Aprobada	(18,606,000.00)
Presupuesto de Egresos por Ejercer	33,152,935.63
Modificaciones al Presupuesto de Egresos	(59,048,602.85)
Presupuesto de Egresos Pagado	44,501,667.22

C) NOTAS DE GESTIÓN ADMINISTRATIVA

Introducción

Los estados financieros del Instituto del Deporte y Cultura Física del Estado de Morelos, proveen de información financiera a los principales usuarios de la misma, al congreso y a los ciudadanos.

El objetivo del presente documento es la revelación del contexto y de los aspectos económicos-financieros más relevantes que influyeron en las decisiones del ejercicio contable y presupuestal 2016.

Autorización e historia

El decreto por el que se crea el Instituto del Deporte y Cultura Física del Estado de Morelos fue publicado el 26 de julio de 2006, con personalidad jurídica y patrimonio propios originalmente sectorizado a la Secretaría de Educación y actualmente a la Secretaría de Desarrollo Social a partir del 12 de marzo de 2008.

Organización y objeto social

Objeto social y principal actividad

El Instituto del Deporte y Cultura Física del Estado de Morelos tiene por objeto la promoción, planeación, organización, coordinación, fomento, desarrollo, implementación, ejecución y evaluación del deporte en todas sus disciplinas y niveles.

La función social del deporte y cultura física es la de fortalecer y fomentar la interacción e integración del ser humano con la sociedad, para desarrollar de manera armónica las capacidades intelectuales, afectivas y motrices de las personas y contribuir a promover la solidaridad como valor social y elevar el nivel cultural, de competición y de competitividad deportiva de los morelenses en todas sus manifestaciones y expresiones, garantizando la igualdad de oportunidades, sin distinción de origen étnico, género, edad, discapacidad, condición social, económica y cultural, religión, opiniones, orientación sexual o estado civil.

Ejercicio fiscal

El ejercicio fiscal comprende del 1° de enero al 30 de junio de 2016, relacionado con la ejecución del Presupuesto de Egresos del Gobierno del Estado de Morelos, publicado el 8 de diciembre de 2015 en el periódico oficial "Tierra y Libertad" número 5350.

Régimen jurídico

Los principales ordenamientos legales que rigen y norman las funciones administrativas del Instituto del Deporte y Cultura Física del Estado de Morelos son Constitución Política de los Estados Unidos Mexicanos (4 y 18), Constitución Política del Estado Libre y Soberano de Morelos (artículo 19), Ley General de Cultura Física y Deporte (artículos 5, 32, 33 y 34), Ley Orgánica de la Administración Pública del Estado de Morelos (artículos 3, 45 y 46), Ley General de Contabilidad Gubernamental, Ley del Deporte y Cultura Física del Estado de Morelos (artículos 5, 27, 28, 29 y 38), Reglamento Interior del Instituto de Deporte y Cultura Física del Estado de Morelos, Reglamento de Ingresos Propios del Instituto de Deporte y Cultura Física del Estado de Morelos, Reglamento de la Ley del Deporte y Cultura Física del Estado de Morelos.

Consideraciones fiscales del Instituto

El Instituto del Deporte y Cultura Física del Estado de Morelos es persona moral con fines no lucrativos y su actividad dentro del padrón del Registro Federal de Contribuyentes es el de "Centros de acondicionamiento físico pertenecientes al sector público". Dentro de sus obligaciones fiscales es la de retener y enterar el Impuesto Sobre la Renta por las cantidades que resulten a cargo de terceros por concepto de personas que presten servicios profesionales.

Estructura organizacional básica

Directora General del Instituto del Deporte
 Jefe de departamento de seguimiento y registro deportivo
 Jefe de departamento de agenda
 Jefe de departamento de informática
 Comisario público
 Subdirector jurídico
 Director de desarrollo del deporte
 Jefe de departamento de prensa y difusión
 Jefe de departamento de eventos estatales y nacionales
 Jefe de departamento de deporte estudiantil y federal
 Jefe de departamento de activación física
 Jefe de departamento de medicina deportiva
 Jefe de departamento de escuelas deportivas, formación y capacitación
 Jefe de departamento de deporte para todos y coordinación municipal
 Director administrativo
 Jefe de departamento de recursos financieros
 Jefe de departamento administrativo de unidad deportiva
 Jefe de departamento administrativo de unidad deportiva
 Jefe de departamento administrativo de unidad deportiva
 Jefe de departamento de contabilidad
 Jefe de departamento de recursos materiales

Bases de preparación de los estados financieros

Los estados financieros del 1° de enero al 30 de junio de 2016 están elaborados en apego a los criterios establecidos en la Ley General de Contabilidad Gubernamental publicada en el Diario Oficial de la Federación el 30 de junio de 2008. Los bienes muebles están registrados a costo histórico en moneda nacional. Es importante señalar que en la preparación de la información financiera se observó la aplicación de los postulados básicos de contabilidad gubernamental emitidas por el Consejo Nacional de Armonización Contable, los cuales a continuación menciono:

Sustancia económica
 Entes públicos
 Existencia permanente
 Revelación suficiente
 Importancia relativa
 Registro e integración presupuestaria
 Consolidación de la información financiera
 Devengo contable
 Valuación
 Dualidad económica
 Consistencia

Políticas de contabilidad significativas

Las operaciones financieras registradas en la contabilidad del Instituto han sido realizadas en moneda nacional. Dicha información no ha sido revaluada y no contamos con provisiones ni reservas.

Posición en moneda extranjera y protección por riesgo cambiario

No realizamos operaciones en moneda extranjera, por lo que no aplica.

Reporte analítico del activo

Las depreciaciones de los bienes muebles están estimados en base a los "Parámetros de estimación de vida útil" publicados en el Diario Oficial de la Federación del día 15 de agosto de 2012.

Información sobre la deuda y el reporte analítico de la deuda

No aplica.

12. Calificaciones otorgadas

No aplica.

13. Proceso de mejora

El Instituto ha actualizado las licencias para el uso del sistema presupuestal y contable denominado "Scodap" de los ejercicios 2013, 2014, 2015 y 2016.

14. Información por segmentos

No aplica.

15. Eventos posteriores al cierre

Es importante señalar que a la fecha de cierre de este trimestre, no contamos con los auxiliares contables que emite la Dirección General de Contabilidad de Gobierno del Estado de Morelos, toda vez que en estos reportes se reflejan los registros contables de previsión social (entre otras las cuotas patronales) del personal que labora en este Instituto ya que el control, manejo y emisión de la nómina se realiza en la Dirección General de Recursos Humanos de Gobierno del Estado, por lo anterior expuesto el Instituto informará el efecto en sus estados financieros de aquellos hechos ocurridos en el periodo posterior al que se informa.

16. Partes relacionadas

Se informa que no existen partes relacionadas que pudieran ejercer influencia significativa sobre la toma de decisiones financieras y operativas.

EL INSTITUTO DEL DEPORTE Y CULTURA FÍSICA DEL ESTADO DE MORELOS
NO CUENTA CON PASIVOS CONTINGENTES

Cuenta Pública del 1 de enero al 30 de junio de 2016
Programas y Proyectos de Inversión

EL INSTITUTO DEL DEPORTE Y CULTURA FÍSICA DEL ESTADO DE
MORELOS

NO CUENTA CON PROGRAMAS Y PROYECTOS DE INVERSIÓN

Cuenta Pública del 1 de enero al 31 de marzo de 2016
Indicadores de Resultados

EL INSTITUTO DEL DEPORTE Y CULTURA FÍSICA DEL ESTADO DE MORELOS
NO CUENTA CON ESQUEMAS BURSÁTILES Y DE COBERTURAS FINANCIERAS

Relación de cuentas bancarias productivas específicas		
Fondo, Programa o Convenio	Datos de la Cuenta Bancaria	
	Institución Bancaria	Número de Cuenta
Convenios con la Comisión Nacional de Cultura Física y Deporte (CONADE)	Santander	6550364557-1



Instituto de la Educación Básica del Estado de Morelos

CUENTA PÚBLICA CONSOLIDADA
ENTIDADES PARAESTATALES
ENERO - JUNIO

2016

Información Contable

Concepto	2016	2015	Concepto	2016	2015
INGRESOS Y OTROS BENEFICIOS			GASTOS Y OTRAS PÉRDIDAS		
Ingresos de la Gestión	3,213,406	-	Gastos de Funcionamiento	3,855,720,025	3,100,669,086
Impuestos	-	-	Servicios Personales	3,748,252,083	3,053,432,676
Cuotas y Aportaciones de Seguridad Social	-	-	Materiales y Suministros	14,413,006	16,926,797
Contribuciones de Mejoras	-	-	Servicios Generales	93,054,936	30,309,613
Derechos	3,213,406	-	Transferencia, Asignaciones, Subsidios y Otras Ayudas	68,715,309	171,739,775
Productos de Tipo Corriente	-	-	Transferencias Internas y Asignaciones al Sector Público	-	27,357
Aprovechamientos de Tipo Corriente	-	-	Transferencias al Resto del Sector Público	-	-
Ingresos por Venta de Bienes y Servicios	-	-	Subsidios y Subvenciones	1,909,129	-
Ingresos no Comprendidos en las Fracciones de la Ley de Ingresos	-	-	Ayudas Sociales	66,651,846	2,926,286
Causados en Ejercicios Fiscales Anteriores Pendientes de Liquidación o Pago	-	-	Pensiones y Jubilaciones	154,334	168,786,132
			Transferencias a Fideicomisos, Mandatos y Contratos Análogos	-	-
			Transferencias a la Seguridad Social	-	-
			Donativos	-	-
			Transferencias al Exterior	-	-
Participaciones, Aportaciones, Transferencias, Asignaciones, Subsidios y Otras Ayudas	3,746,349,127	4,029,013,688	Participaciones y Aportaciones		
Participaciones y Aportaciones	3,746,349,127	4,029,013,688	Participaciones	-	-
Transferencia, Asignaciones, Subsidios y Otras ayudas	-	-	Aportaciones	-	-
			Convenios	-	-
Otros Ingresos y Beneficios	964,880	1,374,707	Intereses, Comisiones y Otros Gastos de la Deuda Pública		
Ingresos Financieros	964,880	1,374,707	Intereses de la Deuda Pública	-	-
Incremento por Variación de Inventarios	-	-	Comisiones de la Deuda Pública	-	-
Disminución del Exceso de Estimaciones por Pérdida o Deterioro u Obsolescencia	-	-	Gastos de la Deuda Pública	-	-
Disminución del Exceso de Provisiones	-	-	Costo por Coberturas	-	-
Otros Ingresos y Beneficios Varios	-	-	Apoyos Financieros	-	-
			Otros Gastos y Pérdidas Extraordinarias		
Total de Ingresos y Otros Beneficios	3,750,527,413	4,030,388,395	Estimaciones, Depreciaciones, Deterioros, Obsolescencia y Amortizaciones	-	-
			Provisiones	-	-
			Disminución de Inventarios	-	-
			Aumento por Insuficiencia de Estimaciones por Pérdida o Deterioro y Obsolescencia	-	-
			Aumento por Insuficiencia de Provisiones	-	-
			Otros Gastos	-	-
			Inversión Pública		
			Inversión Pública no Capitalizable	-	-
			Total de Gastos y Otras Pérdidas	3,924,435,334	3,272,408,861
			Resultados del Ejercicio (Ahorro/Desahorro)	(173,907,921)	757,979,534

Bajo protesta de decir verdad declaramos que los Estados Financieros y sus Notas son razonablemente correctos y responsabilidad del emisor.

Instituto de la Educación Básica del Estado de Morelos

CONCEPTO	Año	
	2016	2015
ACTIVO		
Activo Circulante		
Efectivo y Equivalentes	334,648,484	791,848,732
Derechos a Recibir Efectivo o Equivalentes	804,869,428	590,207,403
Derechos a Recibir Bienes o Servicios	-	-
Inventarios	-	-
Almacenes	18,456,123	32,537,459
Estimación por Pérdida o Deterioro de Activos Circulantes	-	-
Otros Activos Circulantes	-	-
Total de Activos Circulantes	1,157,974,035	1,414,593,594
Activo No Circulante		
Inversiones Financieras a Largo Plazo	-	-
Derechos a Recibir Efectivo o Equivalentes a Largo Plazo	-	-
Bienes Inmuebles, Infraestructura y Construcciones en Proceso	514,827,974	514,827,974
Bienes Muebles	441,408,353	406,621,122
Activos Intangibles	-	129,920
Depreciación, Deterioro y Amortización Acumulada de Bienes	(7,131,019)	-
Activos Diferidos	107,052	107,053
Estimación por Pérdida o Deterioro de Activos no Circulantes	-	-
Otros Activos no Circulantes	-	-
Total de Activos No Circulantes	949,212,360	921,686,069
Total del Activo	2,107,186,395	2,336,279,663
PASIVO		
Pasivo Circulante		
Cuentas por Pagar a Corto Plazo	839,298,243	547,638,156
Documentos por Pagar a Corto Plazo	-	-
Porción a Corto Plazo de la Deuda Pública a Largo Plazo	-	-
Títulos y Valores a Corto Plazo	-	-
Pasivos Diferidos a Corto Plazo	-	-
Fondos y Bienes de Terceros en Garantía y/o Administración a Corto Plazo	-	-
Provisiones a Corto Plazo	-	-
Otros Pasivos a Corto Plazo	27,443,936	27,443,936
Total de Pasivos Circulantes	866,742,179	575,082,092
Pasivo No Circulante		
Cuentas por Pagar a Largo Plazo	-	-
Documentos por Pagar a Largo Plazo	-	-
Deuda Pública a Largo Plazo	-	-
Pasivos Diferidos a Largo Plazo	-	-
Fondos y Bienes de Terceros en Garantía y/o en Administración a Largo Plazo	-	-
Provisiones a Largo Plazo	-	-
Total de Pasivos No Circulantes	-	-
Total del Pasivo	866,742,179	575,082,092
HACIENDA PÚBLICA/ PATRIMONIO		
Hacienda Pública/Patrimonio Contribuido		
Aportaciones	955,842,358	954,116,475
Donaciones de Capital	-	951,931,528
Actualización de la Hacienda Pública / Patrimonio	-	2,184,947
Hacienda Pública/Patrimonio Generado	284,601,858	807,081,096
Resultados del Ejercicio (Ahorro / Desahorro)	(173,907,921)	757,979,534
Resultados de Ejercicios Anteriores	458,509,779	49,101,562
Revalúos	-	-
Reservas	-	-
Rectificaciones de Resultados de Ejercicios Anteriores	-	-
Exceso o Insuficiencia en la Actualización de la Hacienda Pública/Patrimonio	-	-
Resultado por Posición Monetaria	-	-
Resultado por Tenencia de Activos no Monetarios	-	-
Total Hacienda Pública/ Patrimonio	1,240,444,216	1,761,197,571
Total del Pasivo y Hacienda Pública / Patrimonio	2,107,186,395	2,336,279,663

Bajo protesta de decir verdad declaramos que los Estados Financieros y sus Notas son razonablemente correctos y responsabilidad del emisor.

Concepto	Origen	Aplicación	Concepto	Origen	Aplicación
ACTIVO	478,542,524	249,449,256	PASIVO	291,660,087	-
Activo Circulante	471,281,584	214,662,025	Activo Circulante	291,660,087	-
Efectivo y Equivalentes	457,200,248	-	Cuentas por Pagar a Corto Plazo	291,660,087	-
Derechos a Recibir Efectivo o Equivalentes	-	214,662,025	Documentos por Pagar a Corto Plazo	-	-
Derechos a Recibir Bienes o Servicios	-	-	Porción a Corto Plazo de la Deuda Pública a Largo Plazo	-	-
Inventarios	-	-	Títulos y Valores a Corto Plazo	-	-
Almacenes	14,081,336	-	Pasivos Diferidos a Corto Plazo	-	-
Estimación por Pérdida o Deterioro de Activos Circulantes	-	-	Fondos y Bienes de Terceros en Garantía y/o Administración a Corto Plazo	-	-
Otros Activos Circulantes	-	-	Provisiones a Corto Plazo	-	-
Activo No Circulante	7,260,940	34,787,231	Otros Pasivos a Corto Plazo	-	-
Inversiones Financieras a Largo Plazo	-	-	Activo No Circulante	-	-
Derechos a Recibir Efectivo o Equivalentes a Largo Plazo	-	-	Cuentas por Pagar a Largo Plazo	-	-
Bienes Inmuebles, Infraestructura y Construcciones en Proceso	-	-	Documentos por Pagar a Largo Plazo	-	-
Bienes Muebles	-	34,787,231	Deuda Pública a Largo Plazo	-	-
Activos Intangibles	129,920	-	Pasivos Diferidos a Largo Plazo	-	-
Depreciación, Deterioro y Amortización Acumulada de Bienes	7,131,019	-	Fondos y Bienes de Terceros en Garantía y/o en Administración a Largo Plazo	-	-
Activos Diferidos	1	-	Provisiones a Largo Plazo	-	-
Estimación por Pérdida o Deterioro de Activos no Circulantes	-	-	HACIENDA PÚBLICA/ PATRIMONIO	413,319,047	934,072,402
Otros Activos no Circulantes	-	-	Hacienda Pública/Patrimonio Contribuido	3,910,830	2,184,947
			Aportaciones	3,910,830	-
			Donaciones de Capital	-	2,184,947
			Actualización de la Hacienda Pública / Patrimonio	-	-
			Hacienda Pública/Patrimonio Generado	409,408,217	931,887,455
			Resultados del Ejercicio (Ahorro / Desahorro)	-	931,887,455
			Resultados de Ejercicios Anteriores	409,408,217	-
			Revalúos	-	-
			Reservas	-	-
			Rectificaciones de Resultados de Ejercicios Anteriores	-	-
			Exceso o Insuficiencia en la Actualización de la Hacienda Pública/Patrimonio	-	-
			Resultado por Posición Monetaria	-	-
			Resultado por Tenencia de Activos no Monetarios	-	-

Bajo protesta de decir verdad declaramos que los Estados Financieros y sus Notas son razonablemente correctos y responsabilidad del emisor.

Instituto de la Educación Básica del Estado de Morelos

Concepto	1 Saldo Inicial	2 Cargos del Periodo	3 Abonos del Periodo	4 Saldo Final $4 = (1+2-3)$	Variación del Periodo $(4-1)$
ACTIVO	4,333,445,112	9,099,136,252	11,325,394,969	2,107,186,395	(2,226,258,717)
Activo Circulante	3,396,665,187	9,084,369,693	11,323,060,845	1,157,974,035	(2,238,691,152)
Efectivo y Equivalentes	2,452,121,189	7,361,441,508	9,478,914,213	334,648,484	(2,117,472,705)
Derechos a Recibir Efectivo o Equivalentes	921,300,307	1,720,976,870	1,837,407,749	804,869,428	(116,430,879)
Derechos a Recibir Bienes o Servicios	-	-	-	-	-
Inventarios	-	-	-	-	-
Almacenes	23,243,691	1,951,315	6,738,883	18,456,123	(4,787,568)
Estimación por Pérdida o Deterioro de Activos Circulantes	-	-	-	-	-
Otros Activos Circulantes	-	-	-	-	-
Activo No Circulante	936,779,925	14,766,559	2,334,124	949,212,360	12,432,435
Inversiones Financieras a Largo Plazo	-	-	-	-	-
Derechos a Recibir Efectivo o Equivalentes a Largo Plazo	-	-	-	-	-
Bienes Inmuebles, Infraestructura y Construcciones en Proceso	514,827,974	-	-	514,827,974	-
Bienes Muebles	428,975,918	14,766,559	2,334,124	441,408,353	12,432,435
Activos Intangibles	-	-	-	-	-
Depreciación, Deterioro y Amortización Acumulada de Bienes	(7,131,019)	-	-	(7,131,019)	-
Activos Diferidos	107,052	-	-	107,052	-
Estimación por Pérdida o Deterioro de Activos no Circulantes	-	-	-	-	-
Otros Activos no Circulantes	-	-	-	-	-

Bajo protesta de decir verdad declaramos que los Estados Financieros y sus Notas son razonablemente correctos y responsabilidad del emisor.

Denominación de las Deudas		Moneda de Contratación	Institución o País Acreedor	Saldo Inicial del Periodo	Saldo Final del Periodo
DEUDA PÚBLICA					
Deuda Interna					
Corto Plazo					
	Instituciones de Crédito	Pesos	-	-	-
	Títulos y Valores	Pesos	-	-	-
	Arrendamientos Financieros	Pesos	-	-	-
	Organismos Financieros Internacionales	Pesos	-	-	-
	Deuda Bilateral	Pesos	-	-	-
	Títulos y Valores	Pesos	-	-	-
	Arrendamientos Financieros	Pesos	-	-	-
	Subtotal a Corto Plazo		-	-	-
Largo Plazo					
	Instituciones de Crédito	Pesos	-	-	-
	Títulos y Valores	Pesos	-	-	-
	Arrendamientos Financieros	Pesos	-	-	-
	Subtotal a Largo Plazo		-	-	-
	Subtotal a Largo Plazo		-	575,082,092	866,742,179
Otros Pasivos					
	Total Deuda y Otros Pasivos		-	575,082,092	866,742,179

Bajo protesta de decir verdad declaramos que los Estados Financieros y sus Notas son razonablemente correctos y responsabilidad del emisor.

Concepto	Hacienda Pública/Patrimonio Contribuido	Hacienda Pública/Patrimonio Generado de Ejercicios Anteriores	Hacienda Pública/Patrimonio Generado del Ejercicio	Ajustes por Cambios de Valor	TOTAL
Rectificaciones de Resultados de Ejercicios Anteriores	-	-	-	-	-
Patrimonio Neto Inicial Ajustado del Ejercicio	954,116,475	-	-	-	954,116,475
Aportaciones	951,931,528	-	-	-	951,931,528
Donaciones de Capital	2,184,947	-	-	-	2,184,947
Actualización de la Hacienda Pública/Patrimonio	-	-	-	-	-
Variaciones de la Hacienda Pública/Patrimonio Neto del Ejercicio	-	49,101,562	757,979,534	-	807,081,096
Resultados del Ejercicio (Ahorro/Desahorro)	-	-	757,979,534	-	757,979,534
Resultados de Ejercicios Anteriores	-	49,101,562	-	-	49,101,562
Revalúos	-	-	-	-	-
Reservas	-	-	-	-	-
Hacienda Pública/Patrimonio Neto Final del Ejercicio 2015	954,116,475	49,101,562	757,979,534	-	1,761,197,571
Cambios en la Hacienda Pública/Patrimonio Neto del Ejercicio	1,725,883	-	-	-	1,725,883
Aportaciones	3,910,830	-	-	-	3,910,830
Donaciones de Capital	(2,184,947)	-	-	-	(2,184,947)
Actualización de la Hacienda Pública/Patrimonio	-	-	-	-	-
Variaciones de la Hacienda Pública/Patrimonio Neto del Ejercicio	-	409,408,217	(173,907,921)	-	235,500,296
Resultados del Ejercicio (Ahorro/Desahorro)	-	-	(173,907,921)	-	(173,907,921)
Resultados de Ejercicios Anteriores	-	409,408,217	-	-	409,408,217
Revalúos	-	-	-	-	-
Reservas	-	-	-	-	-
Saldo Neto en la Hacienda Pública / Patrimonio 2016	955,842,358	458,509,779	(173,907,921)	-	1,240,444,216

Bajo protesta de decir verdad declaramos que los Estados Financieros y sus Notas son razonablemente correctos y responsabilidad del emisor.

Concepto	2016	2015	Concepto	2016	2015
Flujos de Efectivo de las Actividades de Gestión					
Origen	3,750,527,413	4,030,388,395	Flujos de Efectivo de las Actividades de Inversión	-	-
Impuestos	-	-	Origen	-	-
Cuotas y Aportaciones de Seguridad Social	-	-	Bienes Inmuebles, Infraestructura y Construcciones en Proceso	-	-
Contribuciones de mejoras	-	-	Bienes Muebles	-	-
Derechos	3,213,406	-	Otros Orígenes de Inversión	-	-
Productos de Tipo Corriente	-	-	Aplicación	1,943,564,784	479,724,142
Aprovechamientos de Tipo Corriente	-	-	Bienes Inmuebles, Infraestructura y Construcciones en Proceso	-	-
Ingresos por Venta de Bienes y Servicios	-	-	Bienes Muebles	12,432,435	30,051,518
Ingresos no Comprendidos en las Fracciones de la Ley de Ingresos Causados en Ejercicios Fiscales Anteriores Pendientes de Liquidación o Pago	-	-	Otras Aplicaciones de Inversión	1,931,132,349	449,672,624
Participaciones y Aportaciones	3,746,349,127	4,029,013,688	Flujos Netos de Efectivo por Actividades de Inversión	(1,943,564,784)	(479,724,142)
Transferencias, Asignaciones y Subsidios y Otras Ayudas	-	-	Flujo de Efectivo de las Actividades de Financiamiento	-	-
Otros Orígenes de Operación	964,880	1,374,707	Origen	-	-
Aplicación	3,924,435,334	3,272,408,861	Endeudamiento Neto	-	-
Servicios Personales	3,748,252,083	3,053,432,676	Interno	-	-
Materiales y Suministros	14,413,006	16,926,797	Externo	-	-
Servicios Generales	93,054,936	30,309,613	Otros Orígenes de Financiamiento	-	-
Transferencias Internas y Asignaciones al Sector Público	-	27,357	Aplicación	-	-
Transferencias al resto del Sector Público	1,909,129	-	Servicios de la Deuda	-	-
Subsidios y Subvenciones	66,651,846	2,926,286	Interno	-	-
Ayudas Sociales	154,334	168,786,132	Externo	-	-
Pensiones y Jubilaciones	-	-	Otras Aplicaciones de Financiamiento	-	-
Transferencias a Fideicomisos, Mandatos y Contratos Análogos	-	-	Flujos netos de Efectivo por Actividades de Financiamiento	-	-
Transferencias a la Seguridad Social	-	-	Financiamiento	-	-
Donativos	-	-	Incremento/Disminución Neta en el Efectivo y Equivalentes al Efectivo	(2,117,472,705)	278,255,392
Transferencias al Exterior	-	-	Efectivo y Equivalente al Efectivo al Inicio del Ejercicio	2,452,121,189	513,593,340
Participaciones	-	-	Efectivo y Equivalente al Efectivo al Final del Ejercicio	334,648,484	791,848,732
Aportaciones	-	-			
Convenios	-	-			
Otras Aplicaciones de Operación	-	-			
Flujos Netos de Efectivo por Actividades de Gestión	(173,907,921)	757,979,534			

Bajo protesta de decir verdad declaramos que los Estados Financieros y sus Notas son razonablemente correctos y responsabilidad del emisor.

Informe de Pasivos Contingentes

PASIVO CONTINGENTE: Conforme a las Normas de Información Financiera (NIF) y en alcance del Boletín C-9 Pasivo, Provisiones, Activos, Pasivos contingentes y compromisos; el IEBEM enfrenta 856 juicios laborales en trámite, y respecto al número de Juicios con laudo condenatorio corresponde a 45 juicios que asciende a una estimación de \$183,553,700 de acuerdo a la información proporcionada por la Titular de la Unidad Jurídica.

Autoriza

Lic. Yanelly Fontes Pérez
Directora de Administración

Elabora

C.P. Edimael Vargas Rodríguez
Jefe del Departamento de
Contabilidad

**NOTAS A LOS ESTADOS FINANCIEROS
DEL 2DO. TRIMESTRE 2016**

Los Estados Financieros del Instituto de la Educación Básica del Estado de Morelos al 30 de Junio del 2016, muestran el resultado de las transacciones financieras realizadas durante el período, las notas y los anexos presentados son parte integrante de los mismos y fueron elaborados conforme a los artículos 46 y 49 de la Ley General de Contabilidad Gubernamental.

A) NOTAS DE DESGLOSE

I) ARMONIZACIÓN CONTABLE

1. EN ATENCIÓN A LA LEY GENERAL DE CONTABILIDAD GUBERNAMENTAL que es de orden público y tiene como objeto aplicar los criterios generales que regirán y la emisión de información financiera de los entes públicos, con el fin de lograr su adecuada armonización, misma que es de observancia obligatoria, con la finalidad para facilitar el registro y la fiscalización de los activos, pasivos, ingresos y gastos, en general, contribuir a medir la eficacia, economía y eficiencia del gasto e ingresos públicos, incluyendo las obligaciones contingentes y el patrimonio de este Organismo Descentralizado, se estableció el Sistema Scodap, para el Ejercicio Fiscal 2016, con la finalidad de llevar los registros Presupuestarios y Contables que permitan el control de los activos, pasivos, ingresos, gastos y en general, incluyendo las obligaciones contingentes, integrando el catálogo de cuentas que es el documento técnico los instructivos de manejo de cuentas y las guías contabilizadoras, emitiendo los estados financieros, confiables, oportunos, comprensibles, periódicos y comparables, los cuales serán expresados en términos monetarios.

Los estados financieros y la información emanada de la contabilidad están de acuerdo a criterios de utilidad, confiabilidad, relevancia, comprensibilidad y de comparación, así como a otros atributos asociados a cada uno de ellos, como oportunidad, veracidad, representatividad, objetividad, suficiencia, posibilidad de predicción e importancia relativa, con el fin de alcanzar la modernización y armonización que la Ley determina, para la emisión de informes periódicos y para la formulación de la cuenta pública.

2. CUENTAS POR COBRAR: Existen recursos presupuestales Federales y Estatales pendientes de recibir de la Tesorería del Gobierno del Estado de Morelos por la cantidad de **\$791,535,015** registrados bajo el concepto de :

CONCEPTO	IMPORTE
Fondo Presupuestario por Recibir Estatal 2012	964,041
Fondo Presupuestario por Recibir estatal 2013	242,614,986
Fondo Presupuestario por Recibir estatal 2014	50,975,093
Fondo Presupuestario por Recibir estatal 2015	270,273,853
Fondo Presupuestario por Recibir estatal 2016	12,613,072
Fondo Presupuestario por Recibir federal 2014	214,093,970
TOTAL	\$ 791,535,015

DEUDORES DIVERSOS: El saldo de esta cuenta se encuentra en proceso de reintegro y/o comprobación por un total de **\$13,302,669** integrado por:

Cuotas Escolares	\$651,031	5%
Gastos por Comprobar de Escuelas	\$6,519,527	49%
Gastos por Comprobar de Actividades y Programas Institucionales	\$1,479,662	12%
Reintegros Pendientes al Fondo de Aportaciones para la Educación Básica (FAEB)	1,348,146	10%
Programas Federales	\$2,973,661	22%
Nóminas Estatales pendientes de aplicar sin techo presupuestal	330,642	2%
	13,302,669	100%

Es de importancia mencionar que los gastos por comprobar se encuentran en proceso de comprobación y/o reintegro; de los reintegros pendientes al FAEB que se originan de las observaciones y recomendaciones realizadas por la Auditoría Superior de la Federación. La Dirección de Administración, la Dirección de Personal y Relaciones Laborales y la Titular de la Unidad Jurídica, realizan las gestiones para su recuperación conforme ala Circular 22/2016.

INVENTARIO DE BIENES DISPONIBLES

3. ALMACÉN GENERAL: Existen en el almacén general del IEBEM bienes materiales de consumo por la cantidad de \$8,222,035 (45%) y activos fijos por la cantidad de \$10,234,088 (55%) haciendo un total de \$18,456,123

ACTIVOS NO CIRCULANTES

4. BIENES MUEBLES E INMUEBLES Se encuentran registrados bienes por la cantidad \$949,212,360 (100%) es de suma importancia mencionar, que el anexo de Bienes Inmuebles consta de 1337 Páginas, de las cuales solo se imprime la primera y la última. Cabe mencionar que se está revisando una diferencia entre el área de inventarios y de contabilidad por \$522,481, que están en proceso de conciliación.

ACTIVO DIFERIDO

5. El saldo del Activo Diferido es de \$107,053 mismo que se encuentra integrado por el depósito en garantía de \$23,000.00 a favor de la arrendadora Francisca Enriqueta Hernández Salinas propietaria de las instalaciones del Centro de Maestros de Cuautla y por la garantía de un crédito fiscal ante el Instituto Mexicano del Seguro Social por la cantidad de \$84,053

PASIVO

1. La cuenta de **SERVICIOS PERSONALES POR PAGAR** presenta un saldo de \$97,009,098 que corresponde principalmente a suspensiones de pago de nómina y falta de información del FONE respecto al ejercido de los meses abril- junio 2016.

La cuenta de **PROVEEDORES** presenta un saldo de \$7,730,133 conformados principalmente con vencimiento mayor a 90 días.

La cuenta de **OTRAS CUENTAS POR PAGAR** presenta un saldo de \$448,121,131 conformados principalmente por \$213´416,724 de compromisos sin techo presupuestal 2013 derivado de negociaciones con Gobierno del Estado para pagos pendientes.

INSTITUTO DE LA EDUCACIÓN BÁSICA DEL ESTADO DE MORELOS

La cuenta de **RETENCIONES Y CONTRIBUCIONES POR PAGAR**, presenta un saldo de **\$286,433,499** correspondiente de años anteriores \$121,748,400 y del presente año \$164,685,099 integrados en los siguientes conceptos:

IMPUESTO SOBRE LA RENTA		
RETENCIONES AÑOS ANTERIORES FEDERALES	0	
RETENCIONES AÑOS ANTERIORES ESTATAL	1,576,667	
RETENCIONES AÑO ACTUAL FEDERALES	66,968,133	
RETENCIONES AÑO ACTUAL ESTATALES	1,423,370	
		69,968,170
APORTACIONES DE SEGURIDAD SOCIAL (IMSS, SAR, ISSSTE, FOVISSSTE)		
RETENCIONES AÑOS ANTERIORES FEDERALES	119,506,780	
RETENCIONES AÑOS ANTERIORES ESTATAL	664,953	
RETENCIONES AÑO ACTUAL FEDERALES	95,345,082	
RETENCIONES AÑO ACTUAL ESTATALES	948,514	
		216,465,329
TOTAL		286,433,499

En lo que respecta a las aportaciones patronales Federales de ISSSTE, FOVISSSTE, y SAR, solo se registro únicamente hasta el mes de Marzo 2016 en virtud de que no se cuenta con la información que entrega el FONE de los meses de Abril, Mayo y Junio del 2016 y mismos que se cancelaran los pasivos de impuestos con los oficios que notificarán por el FONE.

II) NOTAS AL ESTADO DE ACTIVIDADES

INGRESOS DE GESTION

El presupuesto modificado al mes de junio ha tenido variaciones derivado de adiciones al presupuesto aplicadas de manera automática, por un importe de \$ 441,645,914 (cuatrocientos cuarenta y un mil millones seiscientos cuarenta y cinco mil novecientos catorce pesos 00/100 M.N.) y reducciones liquididad por un importe de \$ 28,372 (veintiocho mil trescientos setenta y dos pesos) para quedar con un presupuesto modificado anual en \$7,846,111,538 (Siete mil ochocientos cuarenta y seis millones ciento once mil quinientos treinta y ocho pesos 00/100 M.N.) en el rubro de ingresos por Derechos por prestación de servicios (43), Participaciones (código 81), aprovechamientos de tipo corriente (código 61), Otros ingresos y beneficios (código 74), Aportaciones (código 82), Convenios (código 83) y Subsidios y subvenciones (código 93); como se detalla a continuación:

Presupuesto modificado del IEBEM, al 30 de Junio 2016

		PRESUPUESTO 2016				
RI	Financiamiento	Autorizado	Ampliaciones	Reducciones	Modificado	% de incremento
43	Derechos por Prestación de Servicios	0	2,565,006	0	2,565,006	0.00%
61	Aprovechamientos de tipo corriente	0	0	0	0	0.00%
74	Otros ingresos y beneficios	0	0	0	0	0.00%
81	Participaciones	746,300,000	187,166,565	0	933,466,565	0.00%
82	Aportaciones	6,658,193,997	0	0	6,658,193,997	0.00%
83	Convenios	0	146,368,128	28,373	146,339,755	0.00%
93	Subsidios y subvenciones	0	105,546,215	0	105,546,215	0.00%
SUMA		7,404,493,997	441,645,914	28,373	7,846,111,538	5.96%

Adiciones liquidas Cobro de derechos del mes de mayo del 2016, intereses por productividad financiera de los programas federales de mayo 2016 correspondientes a años anteriores como son: Programa Escuela de Tiempo Completo cta. 1454 del año 2014, Programa Desarrollo Profesional Docente, Programa Estímulos a la Calidad Docente, Programa Fortalecimiento a la Calidad en Educación Básica, Programa Sueldos Improcedentes, Programa para la Inclusión y Equidad Educativa, Programa Escuela Segura, Programa Reforma Educativa, intereses por productividad financiera de los programas federales de mayo/2016, año 2016 como son: Programa Nacional de Inglés, Intereses generados Fone y Recurso Estatal mayo 2016 y años anteriores, reembolso por incapacidades del IMSS recursos estatal 2016, recurso estatal correspondiente a libros para secundaria, adición líquida del 50% del recurso del Programa Federal de Inclusión y Equidad 2016, Indígena, Especial, Inicial, Telesecundaria y Niños Migrantes, Adición de Recurso 2016 de los Programas de Fortalecimiento de la Calidad Educativa, Escuelas Normales Publicas, Programa Reforma Educativa 2015 componente 3.

INSTITUTO DE LA EDUCACIÓN BÁSICA DEL ESTADO DE MORELOS

Reducciones liquidas por productos financieros generados de los programas Escuelas de Calidad de enero a marzo 2016, Programa de Fortalecimiento de la Calidad en Educación Básica de enero a abril 2016 y del Programa Estímulos a la Calidad Docente de enero a mayo 2016.

Respecto a otros ingresos, se captaron recursos por cobro de derechos, por un importe de \$461,290 (Cuatrocientos sesenta y un mil doscientos noventa pesos 00/100 M.N.)

III NOTAS AL ESTADO DE VARIACIÓN EN LA HACIENDA PÚBLICA

CONCEPTO	PATRIMONIO CONTRIBUIDO	PATRIMONIO DE EJERCICIOS ANTERIORES	PATRIMONIO GENERADO DEL EJERCICIO	DIFERENCIA
Hacienda Pública/Patrimonio Neto Final de 2015	954,116,475	49,101,562	757,979,534	1,761,197,571
Saldo Neto en la Hacienda Pública / Patrimonio de Junio 2016	955,842,358	458,509,779	(173,907,921)	1,240,444,216

Existe una diferencia de \$1,725,883 en la Variación, debido al patrimonio contribuido.

IV NOTAS AL ESTADO DE FLUJO DE EFECTIVO

Efectivo y equivalentes

1. El análisis de los saldos inicial y final que figuran en la última parte del Estado de Flujo de Efectivo en la cuenta de efectivo y equivalentes es como sigue:

CONCEPTO	Jun-16	Jun-15	DIFERENCIA
Efectivo en Bancos-Tesorería	290,619,104	161,561,510	129,057,594
Inversiones temporales (hasta 3 meses)	44,029,380	59,950,000	-15,920,620
Efectivo y/o Equivalente de Efectivo a recibir	0	570,337,222	-570,337,222
Total de Efectivo y Equivalentes	334,648,484	791,848,732	-457,200,248

1. Del efectivo y equivalente existe una disminución de **\$457,200,248** derivado de los recursos pendientes de recibir del FONE.
2. Total de bienes Muebles adquiridos de Enero-Junio2016 se ven reflejados en Junio 2016.
3. Conciliación de los Flujos de Efectivos Netos de las actividades de operación y la cuenta de Ahorro/Desahorro antes de Rubros Extraordinarios.

	JUNIO 2016	JUNIO 2015
Ahorro/Desahorro antes de rubros Extraordinarios	\$0	\$0
Movimientos de partidas (o rubros) que no afectan al efectivo.	\$0	\$0
Depreciación	\$0	\$0
Amortización	\$0	\$0
Incrementos en las Provisiones	\$0	\$0
Incremento en inversiones producido por revaluación	\$0	\$0
Ganancia/pérdida en venta de propiedad, planta y equipo	\$0	\$0
Incremento en cuentas por cobrar	\$10,097,058	\$-15,307,500
Partidas extraordinarias	\$0	\$0

INSTITUTO DE LA EDUCACIÓN BÁSICA DEL ESTADO DE MORELOS

Instituto de la Educación Básica del Estado de Morelos Conciliación entre los Ingresos Presupuestarios y Contables Correspondiente del 1ro de Enero al 30 de Junio 2016 (Cifras en Pesos)			
1.- Ingresos Presupuestarios			\$4,198,520,977
2.- Más ingresos contables no presupuestarios			\$ -
	Incremento por variación de Inventarios	\$ -	
	Disminución del exceso de estimaciones por pérdida o deterioro u obsolescencia	\$ -	
	Disminución del exceso de provisiones	\$ -	
	Otros ingresos y beneficios varios	\$ -	
	Otros ingresos contables no presupuestarios	\$ -	
3.- Menos ingresos presupuestarios no contables			\$ 447,993,564
	Productos de capital	\$ -	
	Aprovechamientos de capital	\$ -	
	Ingresos derivados de financiamientos	\$ -	
	Otros ingresos presupuestarios no contables	\$ 447,993,564	
4.- Ingresos Contables (4=1+2-3)			\$3,750,527,413

Instituto de la Educación Básica del Estado de Morelos		
Conciliación entre los Egresos Presupuestarios y los Gastos Contables		
Correspondiente del 1ro. De Enero al 30 Junio 2016		
(Cifras en Pesos)		
1.- Total de Egresos (Presupuestarios)		\$578,817,923
2.- Menos Egresos Presupuestarios no Contables		
Mobiliario y Equipo de administración		
Mobiliario y Equipo Educacional y Recreativo		
Equipo e instrumental médico y de laboratorio		
Vehículos y equipo de transporte		
Maquinaria, otros equipos y herramientas		
Bienes inmuebles		
Activos intangibles		
Obra pública en bienes propios		
Inversiones en fideicomisos, mandatos y otros análogos		
Provisiones para contingencias y otras erogaciones especiales		
Adeudos de ejercicios fiscales anteriores (ADEFAS)		
Otros Egresos presupuestales No contables		
3.- Más gastos contables no presupuestales		\$3,345,617,411
Estimaciones, depreciaciones, deterioros, obsolescencia y amortizaciones	\$7,131,019	
Provisiones	\$ -	
Aumento por insuficiencia de estimaciones por pérdida o deterioro u obsolescencia	\$ -	

INSTITUTO DE LA EDUCACIÓN BÁSICA DEL ESTADO DE MORELOS

Aumento por insuficiencia de provisiones	\$ -	
Otros Gastos	\$ -	
Otros gastos contables no presupuestales	\$3,338,486,392	
4.- Total de gasto contable (4=1-2+3)		\$3,924,435,334

Es importante aclarar que la diferencia entre el gasto presupuestal y contable se debe a que a la fecha no se ha registrado presupuestalmente el capítulo 1000 (nominas del presupuesto Federal) Enero a Junio del 2016.

b) NOTAS DE MEMORIA (CUENTAS DE ORDEN)

BIENES RECIBIDOS EN COMODATO: Se tiene registrados vehículos recibidos en comodato por la cantidad de \$131,520

BIENES OTORGADOS EN COMODATO: Se tiene registrados vehículos otorgados en comodato por la cantidad de \$444,000

BIENES INMUEBLES EN POSESIÓN: El Instituto se encuentra en posesión de bienes inmuebles (Terrenos y edificios) con plano catastral perteneciente al Gobierno del Estado de Morelos, los cuales se encuentran en proceso de escrituración en el área jurídica por la cantidad de **\$514,827,974**

INGRESOS PROPIOS DE ESCUELAS: Se tienen depositados en cuentas bancarias y registrados en cuentas de orden, recursos captados por la cantidad de **\$5,137,157** los cuales se autorizarán ejercer de acuerdo a las necesidades de cada escuela.

C) NOTAS DE GESTIÓN ADMINISTRATIVA

1. Introducción: Nuestra misión, en un marco de transparencia y rendición de cuentas, es brindar a la sociedad morelense información confiable y oportuna de nuestro trabajo educativo y servir a los usuarios que así lo deseen.

El Instituto tiene como objeto dirigir, administrar, operar y supervisar los centros escolares y servicios de Educación básica, media y normal (pre-escolar, primaria, secundaria, así como la formación de maestros, la educación indígena y educación especial), así como los recursos humanos, financieros y materiales.

2. Panorama Económico y Financiero: Las condiciones económicas que este Organismo Descentralizado presentó durante el segundo trimestre 2016, fue limitado para cubrir la totalidad de compromisos contraídos, sin embargo tras gestionar con gobierno del estado se disminuyeron los adeudos rezagados de administraciones anteriores.

3. Autorización e Historia

Fecha de Creación 20 de Mayo de 1992 Decreto 225, Periódico Oficial “Tierra y Libertad

4. Organización y Objeto Social

a) Objeto Social: El Instituto tendrá como objeto dirigir, administrar, operar y supervisar los establecimientos y servicios de Educación pre-escolar, primaria, secundaria y para la formación de maestros, incluyendo la educación normal, la educación indígena y los de educación especial, así como los recursos humanos, financieros y materiales que la Secretaría de Educación Pública transfiera al Gobierno del Estado de Morelos.

b) Principal actividad: Para el cumplimiento de sus fines, el Instituto tendrá las siguientes atribuciones: I. Dirigir, administrar y operar planteles educativos; II. Coordinarse con la Secretaría de Educación del Estado en la reorganización del sistema educativo estatal; III. Promover y fortalecer la participación de la comunidad en el sistema educativo estatal; IV. Participar en la formación y actualización del magisterio; V. Participar en las propuestas que se presenten a la Secretaría de Educación Pública sobre el diseño del currículum regional y promover su inclusión en los contenidos educativos; VI. Impulsar el funcionamiento de los

Consejos Técnicos de la Educación; VII. Construir, ampliar, rehabilitar y mantener los edificios escolares; VIII. Participar en la supervisión del sistema de educación estatal; IX. Informar al Ejecutivo Estatal sobre el cumplimiento de la normatividad federal en materia educativa y proponer reformas o modificaciones; X. Las demás que sean necesarias para el cumplimiento de su objeto.

c) **Régimen Jurídico:** La Junta de Gobierno; y, II. El Director General. La junta de gobierno será el órgano superior del Instituto y estará integrada por: El Secretario de Educación del Estado, quien la presidirá; El Secretario de Programación y Finanzas; El Secretario de Administración; La Secretaría de Salud y Bienestar social; El Secretario de Desarrollo Urbano y Obras Públicas; El Secretario de la Contraloría, y El Director General Jurídico del Gobierno del Estado. Cada Titular nombrará un suplente que lo sustituya en sus ausencias. Son atribuciones de la Junta de Gobierno; I. Establecer las políticas generales y aprobar los programas del Instituto; II. Aprobar el proyecto del presupuesto anual; III. Expedir el reglamento interior y aprobar la organización administrativa del Instituto; IV. Aprobar, previo informe de los Comisarios y dictamen de los Auditores en los estados financieros del Instituto y autorizar la publicación de los mismos; V. Aprobar, de acuerdo con las leyes aplicables de las políticas, bases y ramas generales que regulen los convenios, contratos pedidos o acuerdos que deban celebrarse con terceros en materia de obras públicas, adquisiciones, arrendamientos y prestación de servicios; VI. Expedir las normas y bases generales con arreglo a las cuales, cuando fuere necesario, el Director General pueda disponer de los activos fijos; VII. Nombrar y remover, a propuesta del Director General, a los servidores públicos de confianza que corresponda a los dos niveles jerárquicos inferiores inmediatos al del Director General, y VIII. Analizar y aprobar, en su caso los informes periódicos que rinda el Director General con la intervención que corresponda a los Comisarios.

d) **Consideraciones fiscales del ente:** revelar el tipo de contribuciones que esté obligado a pagar o retener. Retención del Impuesto sobre la Renta por sueldos y Salarios y conceptos asimilados, Retención de ISR por Servicios Profesionales y arrendamiento.

e) Estructura organizacional básica: ANEXO

5. Bases de preparación de los Estados Financieros: Ley General de Contabilidad Gubernamental, que es de orden público y tiene como objeto establecer los criterios generales que regirán la contabilidad gubernamental y la emisión de información financiera de los entes públicos, con el fin de lograr su adecuada armonización Consejo Nacional de Armonización Contable, es el órgano de coordinación para la armonización de la contabilidad gubernamental y tiene por objeto la emisión de las normas contables y lineamientos para la generación de información financiera que aplicarán los entes públicos.

6. Políticas de contabilidad Significativas: N/A

7. Posición en Moneda Extranjera y Protección por riesgo Cambiario: N/A

8. Reporte Analítico del Activo: Derivado del cambio de moneda, se llevaron a cabo ajustes a nuestros inventarios, para que a partir del 2016 estar en condiciones de poder depreciar, amortizar, nuestros activos.

9. Fideicomisos, Mandatos y Análogos: N/A

10. Reporte de la Recaudación: N/A

11. Información sobre la Deuda y el reporte Analítico de la Deuda: N/A

12. Calificaciones otorgadas: N/A

13. Proceso de Mejora: Nuestra principal política de control, son los lineamientos de racionalidad y disciplina presupuestal, con la finalidad de promover el uso eficiente de los recursos públicos, sin que esto implique el incumplimiento de las metas y programas.

14. Información por segmentos: N/A

15. Eventos Posteriores al Cierre: N/A

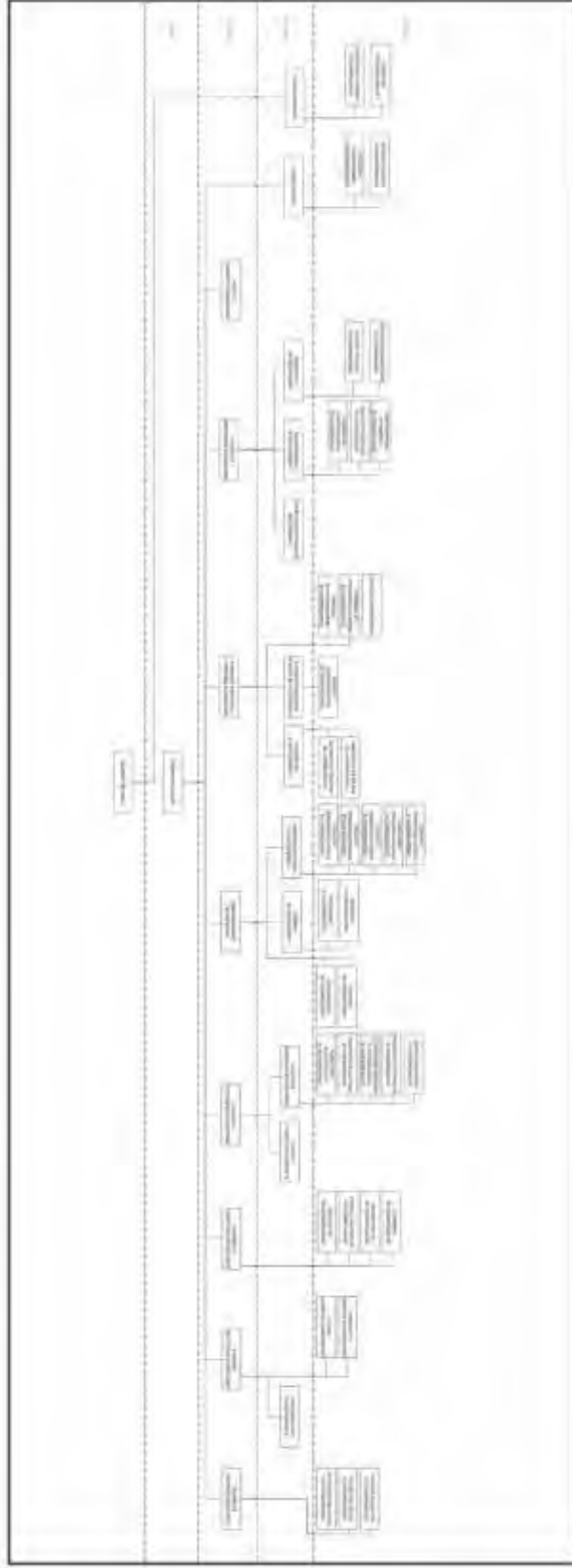
16. Partes Relacionadas: N/A



SECRETARÍA DE EDUCACIÓN

ESTRUCTURA ORGÁNICA DEL IEBEM

PUESTOS	NÚMERO
DIRECCIÓN GENERAL	1
DIRECCIONES DE ÁREA	8
SUBDIRECCIONES	12
DEPARTAMENTOS	311



w w w . i e b e m . e d u . m x



Instituto de la
**Educación Básica del
Estado de Morelos**

Información Presupuestaria

CUENTA PÚBLICA
INSTITUTO DE LA EDUCACIÓN BÁSICA DEL ESTADO DE MORELOS
2° TRIMESTRE

2016

Rubro de Ingresos	Ingreso					Diferencia (6 = 5 - 1)
	Estimado (1)	Ampliaciones y Reducciones (2)	Modificado (3 = 1 + 2)	Devengado (4)	Recaudado (5)	
Impuestos	-	-	-	-	-	-
Cuotas y Aportaciones de Seguridad Social	-	-	-	-	-	-
Contribuciones de Mejoras	-	-	-	-	-	-
Derechos	-	2,565,006	2,565,006	3,213,406	3,181,662	3,181,662
Productos	-	-	-	-	-	-
Corriente	-	-	-	-	-	-
Capital	-	-	-	-	-	-
Aprovechamientos	-	163,148	163,148	-	-	-
Corriente	-	163,148	163,148	-	-	-
Capital	-	-	-	-	-	-
Ingresos por Ventas de Bienes y Servicios	-	-	-	-	-	-
Participaciones y Aportaciones	3,750,565,693	218,833,581	3,969,399,274	4,061,668,509	4,116,379,404	365,813,711
Transferencias, Asignaciones, Subsidios y Otras Ayudas	-	226,393,549	226,393,549	3,010,092	3,010,092	3,010,092
Ingresos Derivados de Financiamientos	-	-	-	-	-	-
Total	3,750,565,693	447,955,284	4,198,520,977	4,067,892,007	4,122,571,158 Ingresos excedentes ¹	372,005,465

Estado Analítico de Ingresos Por Fuente de Financiamiento	Ingreso					Diferencia (6 = 5 - 1)
	Estimado (1)	Ampliaciones y Reducciones (2)	Modificado (3 = 1 + 2)	Devengado (4)	Recaudado (5)	
Ingresos del Gobierno	3,750,565,693	447,955,284	4,198,520,977	4,067,892,007	4,122,571,158	372,005,465
Impuestos	-	-	-	-	-	-
Contribuciones de Mejoras	-	-	-	-	-	-
Derechos	-	2,565,006	2,565,006	3,213,406	3,181,662	3,181,662
Productos	-	-	-	-	-	-
Corriente	-	-	-	-	-	-
Capital	-	-	-	-	-	-
Aprovechamientos	-	163,148	163,148	-	-	-
Corriente	-	163,148	163,148	-	-	-
Capital	-	-	-	-	-	-
Participaciones y Aportaciones	3,750,565,693	218,833,581	3,969,399,274	4,061,668,509	4,116,379,404	365,813,711
Transferencias, Asignaciones, Subsidios y Otras Ayudas	-	226,393,549	226,393,549	3,010,092	3,010,092	3,010,092
Ingresos de Organismos y Empresas	-	-	-	-	-	-
Cuotas y Aportaciones de Seguridad Social	-	-	-	-	-	-
Ingresos por Ventas de Bienes y Servicios	-	-	-	-	-	-
Transferencias, Asignaciones, Subsidios y Otras Ayudas	-	-	-	-	-	-
Ingresos derivados de financiamiento	-	-	-	-	-	-
Ingresos Derivados de Financiamientos	-	-	-	-	-	-
Total	3,750,565,693	447,955,284	4,198,520,977	4,067,892,007	4,122,571,158 Ingresos excedentes ¹	372,005,465

¹ Los ingresos excedentes se presentan para efectos de cumplimiento de la Ley General de Contabilidad Gubernamental y el importe reflejado debe ser siempre mayor a cero

Concepto	Egresos					
	Aprobado	Ampliaciones/ (Reducciones)	Modificado	Devengado	Pagado	Subejercicio
	1	2	3 = (1 + 2)	4	5	6 = (3 - 4)
Secretaría Ejecutiva de la Gubernatura	-	-	-	-	-	-
Secretaría de Gobierno	-	-	-	-	-	-
Secretaría de Hacienda	-	-	-	-	-	-
Secretaría de Economía	-	-	-	-	-	-
Secretaría de Desarrollo Agropecuario	-	-	-	-	-	-
Secretaría de Obras Públicas	-	-	-	-	-	-
Secretaría de Educación	-	-	-	-	-	-
Secretaría de Salud	-	-	-	-	-	-
Fiscalía General del Estado	-	-	-	-	-	-
Secretaría de Administración	-	-	-	-	-	-
Secretaría de la Contraloría	-	-	-	-	-	-
Comisión Estatal de Seguridad Pública	-	-	-	-	-	-
Consejería Jurídica	-	-	-	-	-	-
Secretaría de Turismo	-	-	-	-	-	-
Secretaría de Desarrollo Social	-	-	-	-	-	-
Secretaría del Trabajo	-	-	-	-	-	-
Secretaría de Cultura	-	-	-	-	-	-
Secretaría de Desarrollo Sustentable	-	-	-	-	-	-
Secretaría de Innovación, Ciencia y Tecnología	-	-	-	-	-	-
Secretaría de Movilidad y Transporte	-	-	-	-	-	-
Secretaría de Información y Comunicación	-	-	-	-	-	-
Gastos Institucionales	-	-	-	-	-	-
Poder Legislativo	-	-	-	-	-	-
Poder Judicial	-	-	-	-	-	-
Organismos Autónomos	3,750,565,693	442,975,563	4,193,541,256	578,817,923	164,660,666	3,614,723,333
Entidades Paraest. y Fid. No Emp. y No Fin.	-	-	-	-	-	-
Fideicomisos Emp. No Fin. con Part. Est. May.	-	-	-	-	-	-
Poder Ejecutivo de los Municipios	-	-	-	-	-	-
Total del Gasto	3,750,565,693	442,975,563	4,193,541,256	578,817,923	164,660,666	3,614,723,333

Concepto	Egresos					
	Aprobado	Ampliaciones/ (Reducciones)	Modificado	Devengado	Pagado	Subejercicio
	1	2	3 = (1 + 2)	4	5	6 = (3 - 4)
Gasto Corriente	3,737,012,438	211,850,152	3,948,862,590	578,361,663	164,204,407	3,370,500,927
Gasto de Capital	13,553,255	-	13,553,255	20,000	20,000	13,533,255
Amortización de la Deuda y Disminución de Pasivos	-	213,834,338	213,834,338	354,190	354,190	213,480,148
Pensiones y Jubilaciones	-	15,769,386	15,769,386	82,070	82,069	15,687,316
Participaciones	-	1,521,687	1,521,687	-	-	1,521,687
Total del Gasto	3,750,565,693	442,975,563	4,193,541,256	578,817,923	164,660,666	3,614,723,333

Concepto	Egresos					Subejercicio 6 = (3 - 4)
	Aprobado	Ampliaciones/ 2	Modificado	Devengado	Pagado	
	1	2	3 = (1 + 2)	4	5	
Servicios Personales	3,673,749,729	129,603,491	3,803,353,220	401,900,148	45,315,529	3,401,453,072
Remuneraciones al Personal de Carácter Permanente	1,504,879,064	(485,985,054)	1,018,894,010	17,150,551	18,703,435	1,001,743,459
Remuneraciones al Personal de Carácter Transitorio	6,950,666	9,487,687	16,438,353	1,045,491	1,034,185	15,392,862
Remuneraciones Adicionales y Especiales	553,233,269	64,829,154	618,062,423	8,959,774	9,027,562	609,102,649
Seguridad Social	360,583,647	479,215,002	839,798,649	358,876,947	1,120	480,921,702
Otras Prestaciones Sociales y Económicas	1,210,257,905	62,056,267	1,272,314,172	15,866,515	16,548,357	1,256,447,657
Provisiones	15,848,176	435	15,848,611	870	870	15,847,741
Pago de Estímulos a Servidores Públicos	21,997,002	-	21,997,002	-	-	21,997,002
Materiales y Suministros	17,786,336	21,545,392	39,331,728	14,503,088	14,644,785	24,828,640
Materiales de Administración, Emisión de Documentos y Artículos Oficiales	6,136,284	1,726,835	7,863,119	631,056	628,272	7,232,063
Alimentos y Utensilios	7,859,020	19,334,689	27,193,709	12,580,767	12,738,808	14,612,942
Materias Primas y Materiales de Producción y Comercialización	21,499	(3,000)	18,499	-	-	18,499
Materiales y Artículos de Construcción y de Reparación	758,510	31,003	789,513	94,193	94,193	695,320
Productos Químicos, Farmacéuticos y de Laboratorio	458,200	(181,790)	276,410	2,450	2,450	273,960
Combustibles, Lubricantes y Aditivos	1,242,611	526,936	1,769,547	992,143	978,583	777,404
Vestuario, Blancos, Prendas de Protección y Artículos Deportivos	861,349	116,543	977,892	199,491	199,491	778,401
Materiales y Suministros Para Seguridad	-	-	-	-	-	-
Herramientas, Refacciones y Accesorios Menores	448,863	(5,824)	443,039	2,988	2,988	440,051
Servicios Generales	45,314,721	194,686,498	240,001,219	93,052,012	35,284,148	146,949,207
Servicios Básicos	32,928,355	97,356,734	130,285,089	28,668,404	28,666,915	101,616,685
Servicios de Arrendamiento	1,442,406	1,178,611	2,621,017	875,058	875,058	1,745,959
Servicios Profesionales, Científicos, Técnicos y Otros Servicios	4,933,053	4,309,039	9,242,092	3,074,959	2,830,968	6,167,133
Servicios Financieros, Bancarios y Comerciales	1,745,835	442,771	2,188,606	579,833	579,833	1,608,773
Servicios de Instalación, Reparación, Mantenimiento y Conservación	1,853,952	1,244,098	3,098,050	944,354	978,284	2,153,696
Servicios de Comunicación Social y Publicidad	43,590	(15,000)	28,590	-	-	28,590
Servicios de Traslado y Viáticos	1,012,621	649,675	1,662,296	311,172	330,159	1,351,124
Servicios Oficiales	758,193	2,784,382	3,542,575	550,679	545,885	2,991,896
Otros Servicios Generales	596,716	86,736,188	87,332,904	58,047,553	477,046	29,285,351

Concepto	Egresos					Subejercicio 6 = (3 - 4)
	Aprobado	Ampliaciones/ (Reducciones)	Modificado	Devengado	Pagado	
	1	2	3 = (1 + 2)	4	5	
Transferencias, Asignaciones, Subsidios y Otras Ayudas	13,714,907	92,359,928	106,074,835	68,838,787	68,892,316	37,236,048
Transferencias Internas y Asignaciones al Sector Público	-	-	-	-	-	-
Transferencias al Resto del Sector Público	-	-	-	-	-	-
Subsidios y Subvenciones	5,792,423	1,559,580	7,352,003	2,030,833	2,062,040	5,321,170
Ayudas Sociales	1,110,832	90,780,608	91,891,440	66,653,620	66,675,942	25,237,820
Pensiones y Jubilaciones	161,652	19,740	181,392	154,334	154,334	27,058
Transferencias a Fideicomisos, Mandatos y Otros Análogos	6,650,000	-	6,650,000	-	-	6,650,000
Transferencias a la Seguridad Social	-	-	-	-	-	-
Donativos	-	-	-	-	-	-
Transferencias al Exterior	-	-	-	-	-	-
Bienes Muebles, Inmuebles e Intangibles	-	4,780,254	4,780,254	523,888	523,888	4,256,366
Mobiliario y Equipo de Administración	-	4,290,316	4,290,316	149,988	149,988	4,140,328
Mobiliario y Equipo Educativo y Recreativo	-	72,268	72,268	-	-	72,268
Equipo e Instrumental Médico y de Laboratorio	-	-	-	-	-	-
Vehículos y Equipo de Transporte	-	365,000	365,000	353,900	353,900	11,100
Equipo de Defensa y Seguridad	-	-	-	-	-	-
Maquinaria, Otros Equipos y Herramientas	-	32,420	32,420	-	-	32,420
Activos Biológicos	-	20,250	20,250	20,000	20,000	250
Bienes Inmuebles	-	-	-	-	-	-
Activos Intangibles	-	-	-	-	-	-
Inversión Pública	-	-	-	-	-	-
Obra Pública en Bienes de Dominio Público	-	-	-	-	-	-
Obra Pública en Bienes Propios	-	-	-	-	-	-
Proyectos Productivos y Acciones de Fomento	-	-	-	-	-	-
Inversiones Financieras y Otras Provisiones	-	-	-	-	-	-
Inversiones Para el Fomento de Actividades Productivas	-	-	-	-	-	-
Acciones y Participaciones de Capital	-	-	-	-	-	-
Compra de Títulos y Valores	-	-	-	-	-	-
Concesión de Préstamos	-	-	-	-	-	-
Inversiones en Fideicomisos, Mandatos y Otros Análogos	-	-	-	-	-	-
Otras Inversiones Financieras	-	-	-	-	-	-
Provisiones para Contingencias y Otras Erogaciones Especiales	-	-	-	-	-	-

Concepto	Egresos					Subejercicio
	Aprobado	Ampliaciones/ (Reducciones)	Modificado	Devengado	Pagado	
	1	2	3 = (1 + 2)	4	5	6 = (3 - 4)
Participaciones y Aportaciones						
Participaciones	-	-	-	-	-	-
Aportaciones	-	-	-	-	-	-
Convenios	-	-	-	-	-	-
Deuda Pública						
Amortización de la Deuda Pública	-	-	-	-	-	-
Intereses de la Deuda Pública	-	-	-	-	-	-
Comisiones de la Deuda Pública	-	-	-	-	-	-
Gastos de la Deuda Pública	-	-	-	-	-	-
Costo por Coberturas	-	-	-	-	-	-
Apoyos Financieros	-	-	-	-	-	-
Adeudos de Ejercicios Fiscales Anteriores (Adefas)	-	-	-	-	-	-
Total del Gasto	3,750,565,693	442,975,563	4,193,541,256	578,817,923	164,660,666	3,614,723,333

Concepto	Egresos						Subejercicio
	Aprobado	Ampliaciones/ (Reducciones)	Modificado	Devengado	Pagado		
	1	2	3 = (1 + 2)	4	5	6 = (3 - 4)	
Gobierno							
Legislación	-	-	-	-	-	-	-
Justicia	-	-	-	-	-	-	-
Coordinación de la Política de Gobierno	-	-	-	-	-	-	-
Relaciones Exteriores	-	-	-	-	-	-	-
Asuntos Financieros y Hacendarios	-	-	-	-	-	-	-
Seguridad Nacional	-	-	-	-	-	-	-
Asuntos de Orden Público y de Seguridad Interior	-	-	-	-	-	-	-
Otros Servicios Generales	-	-	-	-	-	-	-
Desarrollo Social	3,750,565,693	442,975,563	4,193,541,256	578,817,923	164,660,666	3,614,723,333	
Protección Ambiental	-	-	-	-	-	-	-
Vivienda y Servicios a la Comunidad	-	-	-	-	-	-	-
Salud	-	-	-	-	-	-	-
Recreación, Cultura y Otras Manifestaciones Sociales	-	-	-	-	-	-	-
Educación	3,750,565,693	442,975,563	4,193,541,256	578,817,923	164,660,666	3,614,723,333	
Protección Social	-	-	-	-	-	-	-
Otros Asuntos Sociales	-	-	-	-	-	-	-
Desarrollo Económico							
Asuntos Económicos, Comerciales y Laborales en General	-	-	-	-	-	-	-
Agropecuaria, Silvicultura, Pesca y Caza	-	-	-	-	-	-	-
Combustibles y Energía	-	-	-	-	-	-	-
Minería, Manufacturas y Construcción	-	-	-	-	-	-	-
Transporte	-	-	-	-	-	-	-
Comunicaciones	-	-	-	-	-	-	-
Turismo	-	-	-	-	-	-	-
Ciencia, Tecnología e Innovación	-	-	-	-	-	-	-
Otras Industrias y Otros Asuntos Económicos	-	-	-	-	-	-	-
Otras no Clasificadas en Funciones Anteriores							
Transacciones de la Deuda Pública / Costo Financiero de la Deuda	-	-	-	-	-	-	-
Transferencias, Participaciones y Aportaciones entre Diferentes Niveles y Ordenes de Gobierno	-	-	-	-	-	-	-
Saneamiento del Sistema Financiero	-	-	-	-	-	-	-
Adeudos de Ejercicios Fiscales Anteriores	-	-	-	-	-	-	-
Total del Gasto	3,750,565,693	442,975,563	4,193,541,256	578,817,923	164,660,666	3,614,723,333	

Identificación de Crédito o Instrumento	Contratación / Colocación A	Amortización B	Endeudamiento Neto C = A - B
Créditos Bancarios			
	-	-	-
	-	-	-
	-	-	-
	-	-	-
	-	-	-
	-	-	-
	-	-	-
	-	-	-
	-	-	-
	-	-	-
	-	-	-
	-	-	-
	-	-	-
	-	-	-
	-	-	-
	-	-	-
	-	-	-
	-	-	-
	-	-	-
	-	-	-
	-	-	-
	-	-	-
	-	-	-
	-	-	-
	-	-	-
	-	-	-
Total Créditos Bancarios	-	-	-
Otros Instrumentos de Deuda			
	-	-	-
	-	-	-
	-	-	-
	-	-	-
	-	-	-
	-	-	-
	-	-	-
	-	-	-
	-	-	-
	-	-	-
	-	-	-
	-	-	-
	-	-	-
	-	-	-
	-	-	-
	-	-	-
Total Otros Instrumentos de Deuda	-	-	-
TOTAL	-	-	-

NO APLICA

Identificación de Crédito o Instrumento	Devengado	Pagado
Créditos Bancarios	Otros Instrumentos de Deuda	
	NO APLICA	-
		-
		-
		-
		-
		-
		-
		-
		-
		-
Total de Intereses de Créditos Bancarios	-	-
Otros Instrumentos de Deuda	Otros Instrumentos de Deuda	
	-	-
	-	-
	-	-
	-	-
	-	-
	-	-
	-	-
	-	-
	-	-
	-	-
Total de Intereses de Otros Instrumentos de Deuda	-	-
	-	-
TOTAL	-	-



Instituto de la
**Educación Básica del
Estado de Morelos**

Información Programática

CUENTA PÚBLICA
INSTITUTO DE LA EDUCACIÓN BÁSICA DEL ESTADO DE MORELOS
2° TRIMESTRE

2016

Concepto	Egresos					Subejercicio
	Aprobado	Ampliaciones/ (Reducciones)	Modificado	Devengado	Pagado	
	1	2	3 = (1 + 2)	4	5	6 = (3 - 4)
Programas						
Subsidios: Sector Social y Privado o Entidades Federativas y Municipios	-	-	-	-	-	-
Sujetos a Reglas de Operación	-	-	-	-	-	-
Otros Subsidios	-	-	-	-	-	-
Desempeño de las Funciones	-	-	-	-	-	-
Prestación de Servicios Públicos	-	-	-	-	-	-
Provisión de Bienes Públicos	-	-	-	-	-	-
Planeación, seguimiento y evaluación de políticas públicas	-	-	-	-	-	-
Promoción y fomento	-	-	-	-	-	-
Regulación y supervisión	-	-	-	-	-	-
Funciones de las Fuerzas Armadas (Únicamente Gobierno Federal)	-	-	-	-	-	-
Específicos	-	-	-	-	-	-
Proyectos de Inversión	-	-	-	-	-	-
Administrativos y de Apoyo	-	-	-	-	-	-
Apoyo al proceso presupuestario y para mejorar la eficiencia institucional	-	-	-	-	-	-
Apoyo a la función pública y al mejoramiento de la gestión	-	-	-	-	-	-
Operaciones ajenas	-	-	-	-	-	-
Compromisos	-	-	-	-	-	-
Obligaciones de cumplimiento de resolución jurisdiccional	-	-	-	-	-	-
Desastres Naturales	-	-	-	-	-	-
Obligaciones	-	-	-	-	-	-
Pensiones y jubilaciones	-	-	-	-	-	-
Aportaciones a la seguridad social	-	-	-	-	-	-
Aportaciones a fondos de estabilización	-	-	-	-	-	-
Aportaciones a fondos de inversión y reestructura de pensiones	-	-	-	-	-	-
Programas de Gasto Federalizado (Gobierno Federal)	-	-	-	-	-	-
Gasto Federalizado	3,750,565,693	252,246,114	4,002,811,807	540,250,594	164,567,755	3,462,561,213
Participaciones a entidades federativas y municipios	-	-	-	-	-	-
Costo financiero, deuda o apoyos a deudores y ahorradores de la banca	-	190,729,449	190,729,449	38,567,329	92,911	152,162,120
Adeudos de ejercicios fiscales anteriores	-	-	-	-	-	-
Total del Gasto	3,750,565,693	442,975,563	4,193,541,256	578,817,923	164,660,666	3,614,723,333



Instituto de la Educación Básica del Estado de Morelos
Cuenta Pública 2016
Indicadores de Postura Fiscal
Del 1 de Abril al 30 de junio de 2016



Concepto	Estimado	Devengado	Pagado ³
I. Ingresos Presupuestarios (I=1+2)	3,750,565,693	4,067,892,007	4,122,571,158
1. Ingresos del Gobierno de la Entidad Federativa ¹	3,750,565,693	4,067,892,007	4,122,571,158
2. Ingresos del Sector Paraestatal ¹	-	-	-
II. Egresos Presupuestarios (II=3+4)	3,750,565,693	578,817,923	164,660,666
3. Egresos del Gobierno de la Entidad Federativa ²	3,750,565,693	578,817,923	164,660,666
4. Egresos del Sector Paraestatal ²	-	-	-
III. Balance Presupuestario (Superávit o Déficit) (III = I - II)	-	3,489,074,084	3,957,910,492

Concepto	Estimado	Devengado	Pagado ³
III. Balance presupuestario (Superávit o Déficit)	-	3,489,074,084	3,957,910,492
IV. Intereses, Comisiones y Gastos de la Deuda	-	-	-
V. Balance Primario (Superávit o Déficit) (V= III - IV)	-	3,489,074,084	3,957,910,492

Concepto	Estimado	Devengado	Pagado ³
A. Financiamiento	-	-	-
B. Amortización de la deuda	-	-	-
C. Endeudamiento ó desendeudamiento (C = A - B)	-	-	-

¹ Los Ingresos que se presentan son los ingresos presupuestarios totales sin incluir los ingresos por financiamientos. Los Ingresos del Gobierno de la Entidad Federativa corresponden a los del Poder Ejecutivo, Legislativo Judicial y Autónomos

² Los egresos que se presentan son los egresos presupuestarios totales sin incluir los egresos por amortización. Los egresos del Gobierno de la Entidad Federativa corresponden a los del Poder Ejecutivo, Legislativo, Judicial y Órganos Autónomos

³ Para Ingresos se reportan los ingresos recaudados; para egresos se reportan los egresos pagados



Instituto de la
**Educación Básica del
Estado de Morelos**

Anexos

Código	Descripción del Bien Inmueble	Valor en libros
N-5	INMUEBLES PROPIEDAD DEL IEBEM ACREDITADOS CON ESCRITURA EXPEDIDA POR CORETT JARDIN DE NIÑOS BATALLA DEL 5 DE MAYO, CLAVE 17DJN0381E, CALLE LAURO ORTEGA NUMERO 4 COLONIA HERMENEGILDO GALEANA MUNICIPIO DE CUAUTLA MORELOS, NORESTE 68.40 CON CALLE AGUSTIN MELGAR, SURESTE 47.10 CON CALLE LAURO ORTEGA, SUROESTE 42.00 CON CALLE ADOLFO LOPEZ MATEOS, NROESTE 54.50 CON LOTE 02 Y 03, SUPERFICIE 2,069 METROS CUADRADOS CORETT-II-MORELOS-006-2000	206,900
N-5	PRIMARIA AQUILES SERDAN CLAVE 17DRP0337H, CALLE VICENTE GUERRERO NUM. 1 COLONIA NEXPA MUNICIPIO DE TLAQUILTENANGO MORELOS, NROESTE 99.70 CON CALLE VICENTE GUERRERO, SURESTE 61.50 CON CALLE IGNACIO MAYA, SUROESTE 69.60 CON LOTE 2 Y 3, SUROESTE 30.25 CON LOTE 04, NROESTE 4.00 CON LOTE 04, NROESTE 58.70 CON CALLE 20 DE NOVIEMBRE, SUPERFICIE 6,077 METROS CUADRADOS, ESCRITURA CORETT-II-MORELOS-09-99	281,697
N-5	JARDIN DE NIÑOS MA. ELENA RUIZ VON SALIS CLAVE 17DJN0510I, CALLEJON DE LAS FLORES NUM 6, POBLADO DE ANEQUEUILCO, MUNICIPIO DE CIUDAD AYALA MORELOS, NORESTE 33.75 CON CALLE 3 DE MAYO; SURESTE 63.90 CON CALLEJON DE LAS FLORES; SUROESTE 33.75 CON CALLEJON SIN NOMBRE; NROESTE 64.15 CON LOTE 01, SUPERFICIE 2,16 METROS CUADRADOS, ESCRITURA CORETT-II-MORELOS-001-2000	172,880
N-5	JARDIN DE NIÑOS MACARIA THAN DE RIVA PALACIO, CLAVE 17DJN0672U, CALLE PAUL HARRIS S/N, COLONIA AMPLIACION BUGAMBILIAS, MUNICIPIO DE JUITEPEC MORELOS, NROESTE 18.75 CON PASEO HARRIS; 36.50 CON LOTE 04; SOROESTE 19.00 CON LOTE 28, 19 Y 20; NROESTE 17.66 Y 17.87 EN DOS TRAMOS CON LOTES 24, 25, 26, 02, SUPERFICIE 676 METROS CUARADOS, ESCRITURA CORETT-II-MORELOS-010-99	81,120
N-5	JARDIN DE NIÑOS REFUGIO SONI, CLAVE 17DJN0136U, AVENIDA REVOLUCION NUM. 52, COLINIA BENITO JUAREZ, MUNICIPIO DE CUERNAVACA MORELOS, NROESTE 27.75 CON LOTE 13, SURESTE 40.40 CON LOTE 14, SUROESTE 25.02 CON AV. REVOLUCION, NROESTE 39.87 CON LOTE 16, SUPERFICIE 958 METROS CUADRADOS, ESCRITURA CORETT -II-MORELOS-011-99	129,330
N-5	ESCUELA PRIMARIA CUAUHTEMOC, CLAVE 17DRP0407M, CALLE FRANCISCO I. MADERO, COLONIA IZTLACCIHUATL, MUNICIPIO DE CUAUTLA MORELOS, NROESTE 39.00 MTS CON LOTE 01 Y 10, SURESTE 84.50 METROS CON CALLE FRANCISCO I. MADERO, AL SURESTE 20.00 CON LOTE 3 Y 19.50 CON LOTE 09, NROESTE 3.70 Y 80.00 CON CALLE EMILIANO ZAPATA SUPERFICIE 3,217 METROS CUADRADOS ESCRITURA CORETT-II-MORELOS-012-99	321,700
N-5	ESCUELA PRIMARIA LUIS DONALDO COLOSIO MURRIETA, CALLE BENITO JUAREZ SIN NUMERO, COLONIA IGNACIO ZARAGOZA, MUNICIPIO DE CUAUTLA MORELOS, NROESTE 25.96 Y 21.20 EN DOS TRAMOS CON CALLE BENITO JUAREZ, SUROESTE 42.98 CON LOTE 26, CERRADA BENITO JUAREZ Y LOTE 25, SURESTE .50 CON LOTE 07 SUROESTE 9.65 Y 42.20 EN DOS TRAMOS CON LOTE 7, 8, 9, 10, 17 Y 11, NROESTE 43.80 CON LOTE 12 Y 29, ESCRITURA CORETT-IV-MOR-47-05	627,600
N-5	JARDIN DE NIÑOS REPUBLICA DE VENEZUELA CLAVE DJN01660, CALLE ARTICULO 123 SIN NUMERO, COLONIA LOMAS DE GUADALUPE, MUNICIPIO DE TEMIXCO, MORELOS, NORTE CON 52.80 MTS CON LOTE 6 Y 5; SURESTE 26.80 Y 8.15 MTS EN DOS TRAMOS CON PRIVADA 16 DE SEPTIEMBRE Y LOTES 11, 2 Y 3; SUROESTE 52.20 MTS Y 5.80 MTS CON LOTE 8; NROESTE 21.50 MTS CON CALLE ARTICULO 123; NROESTE 3.00 MTS CON LOTE 8, SUPERFICIE 1,663 METROS CUADRADOS ESCRITURA CORETT-II-MORELOS-08-99	149,670
N-5	JARDIN DE NIÑOS PROFRA. EMMA OLGUIN HERMIDA, CLAVE 17DJN0226M, CALLE ROSAS SIN NUMERO, COLONIA LOMAS DEL CARRIL, MUNICIPIO DE TEMIXCO MORELOS, NROESTE 31.12 METROS CON LOTE 39, SURESTE 6.10, 22.10 Y 7.10 METROS EN TRES TRAMOS CON LOTE 34, 36 Y 37, SUROESTE 31.55 METROS CON LOTE 14, NROESTE 35.80 METROS CON CALLE ROSAS, SUPERFICIE 1,009 METROS CUADRADOS, ESCRITURA CORETT-II-MORELOS-07-99	90,810
N-5	ESCUELA TELESECUNDARIA JUSTO SIERRA CLAVE 17DTV01310 CALLE CHIRIMOYO SIN NUMERO POBLADO ITZAMATITLAN MUNICIPIO DE YAUTEPEC, NROESTE 38.10 CON LOTE 29 Y 26, SURESTE 22.55 CON LOTE 27, SUROESTE 39.00 CON CALLE SIN NOMBRE, NROESTE 9.90 CON CALLE CHIRIMILLOS, SUPERFICIE 798 METROS CUADRADOS, ESCRITURA DE CORETT-II-MORELOS-003-2000	47,880
N-5	ESCUELA PRIMARIA IGNACIO MAYA CLAVE 17DR0338G, CALLE IGNACIO MAYA NUMERO 57, COLONIA FLORES MAGON, MUNICIPIO DE YAUTEPEC, MORELOS, SURESTE 39.60 CON CALLE IGNACIO MAYA; NROESTE 47.54 CON LOTE 19, 20, Y 01, SUROESTE 48.60 CON LOTE 03; 38.83 CON DOS TRAMOS CON LOTE 11 Y 13; SUPERFICIE 1,884 METROS CUADRADOS, ESCRITURA CORETT-MORELOS-002-2000	75,360
N-5	INMUEBLES PROPIEDAD DE GOBIERNO DEL ESTADO Y QUE EL IEBEM SOLO CUENTA CON EL USO PUBLICO Y CONTINUO	
N-5	17B8E0006M BIBLIOTECA ESCOLAR DE LA SECUNDARIA TECNICA NUM. 3 AMACUZAC AMACUZAC LA GLORIETA AVENIDA BENITO JUAREZ S/N	1,329,137
N-5	17D5T0046D ESCUELA SECUNDARIA TECNICA NUM. 3 LA GLORIETA	
N-5	17DTV0114Y 20 DE NOVIEMBRE AMACUZAC CAJONES CAMINO COAHUICTLA CAJONES SIN NUM.	312,913

Relación de Bienes Inmuebles que Componen el Patrimonio
Cuenta Pública 2015
(Pesos)

Instituto de la Educación Básica del Estado de Morelos



Código	Descripción del Bien Inmueble	Valor en libros
	INMUEBLES PROPIEDAD DEL IEBEM ACREDITADOS CON ESCRITURA EXPEDIDA POR CORETT	
N-5	17DPR0174N JOSE MA. MORELOS Y PAVON TETECALA ACTOPAN CARRETERA ALPUYECA GRUTAS S/N	433,945
N-5	17DPR0673J MIGUEL HIDALGO TETECALA COLONIA FRANCISCO SARABIA LA PAROTA S/N	505,378
N-5	17DST0008A ESCUELA SECUNDARIA TECNICA NUM. 8 TETECALA TETECALA TETECALA CENTRO ESQUINA ALDAMA Y LAZARO CARDENAS S/N	3,692,053
N-5	17DES0054U QUETZALCOATL TLALNEPANTLA TLALNEPANTLA TLALNEPANTLA CENTRO PROLONGACION INES CHAVEZ SIN NUMERO	2,364,366
N-5	17DJN0116G LIBERTAD Y DEMOCRACIA TLALNEPANTLA EL VIGIA (SAN NICOLAS DEL MONTE) EL VIGIA DEL TRABAJO NUM. 1	150,980
N-5	17DJN0287Z MARCELO TORREBLANCA TLALNEPANTLA FELIPE NERI (CUATEPEC) FELIPE NERI JOSE MARIA MORELOS NUM. 4	351,392
N-5	17DJN0460R SITIO DE CUAUTLA TLALNEPANTLA TLALNEPANTLA TLALNEPANTLA CENTRO NACIONAL Y PRIMAVERA S/N	283,717
N-5	17DPR0243T SANGRE DE HEROES TLALNEPANTLA TLALNEPANTLA TLALNEPANTLA CENTRO PLAZA DE LA CONSTITUCION NUM. 13	1,872,258
N-5	17DPR0377I NICOLAS BRAVO TLALNEPANTLA EL VIGIA (SAN NICOLAS DEL MONTE) EL VIGIA AVENIDA VICENTE GUERRERO NUM. 1	850,017
N-5	17DPR0430N HEROES DEL SUR TLALNEPANTLA FELIPE NERI (CUATEPEC) FELIPE NERI 16 DE SEPTIEMBRE S/N	1,067,766
N-5	17DTV0086S JOSE MA MORELOS Y PAVON TLALNEPANTLA FELIPE NERI (CUATEPEC) FELIPE NERI 5 DE MAYO S/N	1,009,668
N-5	17DES0035F TOTOLLI TOTOLAPAN TEPETLIXPITA CARRETERA FEDERAL TOTOLAPAN ATLATLAHUACAN SIN NUMERO	2,811,546
N-5	17DJN0268L JESUS REYES HEROLES TOTOLAPAN EL LLANITO EL LLANITO NUM. 6	253,904
N-5	17DJN0595F JUDITH LOPEZ DE NAVA TOTOLAPAN TOTOLAPAN CENTRO IGNACIO ALLENDE NUM. 50	618,185
N-5	17DJN0691I VIOLETA TOTOLAPAN EL FUERTE (SAN MIGUEL) EL FUERTE 5 DE MAYO SIN NUMERO	95,051
N-5	17DPR0175M RODOLFO LOPEZ DE NAVA TOTOLAPAN TOTOLAPAN TOTOLAPAN CENTRO EL LLANITO S/N	1,973,589
N-5	17DPR0263G IGNACIO ZARAGOZA TOTOLAPAN NEPOPALCO NEPOPALCO AVENIDA INDEPENDENCIA S/N	900,284
N-5	17DPR0347O MIGUEL HIDALGO TOTOLAPAN LA CAÑADA (SAN SEBASTIAN) LA CAÑADA JOSE MARIA MORELOS NUM. 27	521,148
N-5	17DPR0382U EMILIANO ZAPATA TOTOLAPAN EL FUERTE (SAN MIGUEL) EL FUERTE AVENIDA INDEPENDENCIA S/N	441,348
N-5	17DPR0429Y CAMPO Y PROGRESO TOTOLAPAN TEPETLIXPITA TEPETLIXPITA JOSE MA MORELOS NUM. 5	281,237
N-5	17DPR0432L JUAN N. ALVAREZ TOTOLAPAN AHUATLAN (ASUNCION AHUATLAN) AHUATLAN DE LA CRUZ NUM. 1	424,644
N-5	17DPR0443R NETZAHUALCOYOTL TOTOLAPAN TOTOLAPAN CENTRO PLAZA DE LA CONSTITUCION NUM. 4	1,049,490
N-5	17DPR0684P LIC. BENITO JUAREZ TOTOLAPAN VILLA NICOLAS ZAPATA VILLA NICOLAS ZAPATA ZARAGOZA S/N	461,525
N-5	17DTV0034M GENERAL EMILIANO ZAPATA TOTOLAPAN TOTOLAPAN CENTRO PLAZA DE LA CONSTITUCION NUM. 1	516,722
N-5	17DTV0056Y JUSTO SIERRA TOTOLAPAN NEPOPALCO AVENIDA BENITO JUAREZ SIN NUMERO	1,497,957
N-5	17DJN0593H EMELIA LOPEZ ACOSTA ZACATEPEC CHIVERIAS (SAN ANTONIO CHIVERIAS) CHIVERIAS AV. GONZALO PASTRANA SIN NUMERO	246,847
N-5	17DJN0626I CELIA MUÑOZ ESCOBAR ZACATEPEC ZACATEPEC DE HIDALGO TETELPA DEGOLLADO NUM. 9	439,370
N-5	17DPR0356W RAMON BETETA ZACATEPEC ZACATEPEC DE HIDALGO ZACATEPEC CENTRO INGENIO SANALONA NUM. 2	4,597,728
N-5	17DPR0990X PROF. PABLO MEDELLIN MORALES ZACATEPEC CHIVERIAS (SAN ANTONIO CHIVERIAS) SAN ANTONIO CHIVERIAS EMILIANO ZAPATA SIN NUMERO	916,339
N-5	17DTV0022H LAZARO CARDENAS ZACATEPEC ZACATEPEC DE HIDALGO ZACATEPEC CENTRO NIÑOS HEROES NUM. 51	621,974
N-5	17DTV0107O 16 DE SEPTIEMBRE ZACATEPEC ZACATEPEC DE HIDALGO TETELPA 16 DE SEPTIEMBRE S/N	633,384
N-5	17DTV0134L NACIONES UNIDAS ZACATEPEC CHIVERIAS (SAN ANTONIO CHIVERIAS) SAN ANTONIO CHIVERIAS IGNACIO MANUEL ALTAMIRANO NUM. 40	1,282,207
N-5	INSTITUTO DE LA EDUCACION BASICA EN EL ESTADO DE MORELOS OFICINAS CENTRALES	14,623,460
	TOTAL	514,827,974

Relación de cuentas bancarias productivas específicas

Clave	Fondo, Programa o Convenio	Datos de la Cuenta Bancaria	
		Institución Bancaria	Número de Cuenta
411924836	IEBEM AGUINALDO JUBILADOS 2016	BANORTE	411924836
413694610	IEBEM GASTO DE OPERACIÓN ESTATAL 2016	BANORTE	413694610
413694629	IEBEM GASTO DE OPERACIÓN FEDERAL 2016	BANORTE	413694629
426612557	IEBEM PEFEN ESC NORMALES PUBLICAS 2016	BANORTE	426612557
426857004	IEBEM PROGRAMA ESCUELA TIEMPO COMPLETO 2016	BANORTE	426857004
427257768	IEBEM PROGRAMA NAL DE BECAS 2016	BANORTE	427257768
427264047	IEBEM PROGRAM INCLUSION Y EQUIDAD EDU 2016	BANORTE	427264047
427268492	IEBEM PROG NACIONAL INGLÉS 2016	BANORTE	427268492
427273704	IEBEM PROG NAL CONVIVENCIA ESCOLAR 2016	BANORTE	427273704
427279836	IEBEM P FORT CALIDAD EDUC BAS 2016	BANORTE	427279836
408671309	IEBEM PROGR DE REFORMA EDUCATIVA PRE	BANORTE	408671309
411924827	IEBEM SERVICIOS PERSONALES EST 2016	BANORTE	411924827
427257768	IEBEM PROGRAMAS NACIONALES BECAS 2016	BANORTE	427257768
427268492	IEBEM PROGRAMAS NACIONALES DE INGLÉS 2016	BANORTE	427268492
427273704	IEBEM PROGRAMAS NACIONALES CONVIVENCIA ESCOLAR 2016	BANORTE	427273704
443510593	IEBEM ERRADICACION DE CUOTAS 2016	BANORTE	443510593



Instituto Estatal de Educación para Adultos

CUENTA PÚBLICA CONSOLIDADA
ENTIDADES PARAESTATALES
ENERO - JUNIO

2016

NOTAS A LOS ESTADOS FINANCIEROS

CORRESPONDIENTES AL 30 DE JUNIO DE 2016

- I. NOTAS DE DESGLOSE
- 1. INFORMACIÓN CONTABLE
- 1.1. NOTAS AL ESTADO DE SITUACIÓN FINANCIERA

ACTIVO:

A) Efectivo y Equivalentes

Se encuentra integrado de la siguiente manera:

Por lo que respecta al **Efectivo**

En **Caja (Fondo Fijo de Caja)**, representa los Fondos Fijos de Caja de cada una de la Delegaciones Regionales y de oficinas estatales. El saldo de **\$ 35,000 (Treinta y cinco mil pesos)**, se integra de la siguiente manera:

Delegación	Importe
Delegación 01	5,000
Delegación 02	5,000
Delegación 03	5,000
Delegación 04	5,000
Delegación 05	5,000
Caja Oficinas Estatales	10,000

Bancos

Por lo que respecta a la cuenta de **Bancos**, se informa que el Instituto cerró con un saldo en libros conciliado por la cantidad de **\$7,645,428 (seis millones trescientos noventa y nueve mil trescientos siete pesos)**; dicha cantidad se integra de la siguiente manera:

Banco	No. Cuenta	Saldo al 30 de Junio 2016
BBV BANCOMER	0450202363	2,100
HSBC	4020814638	486
HSBC	4055408314 GOES	213
HSBC	4055408322 RAMO 11	70
HSBC	4057487019 GOES 2015	152,999
HSBC	4057486995 RAMO 33 2015	174,402
HSBC	4057487027 RAMO 11 2015	68,908
HSBC	4058684440 RAMO 33 2016	4,953,691
HSBC	4058684457 GOES 2016	462,638
HSBC	4058684465 RAMO 11 2016	1,491,712

HSBC	4058195504 REMANENTES RAMO 33	278,879
SANTANDER	165503579223 Ramo 33 FAETA	2,962
SANTANDER	165503579237 GOES	213
SANTANDER	165503579254 RAMO 11	30
SANTANDER	65504146460 Ramo 33 FAETA 2014	4,648
SANTANDER	65504146642 GOES 2014	51,236
SANTANDER	65504146639 RAMO 11 2014	241

Total Efectivo y Equivalentes

\$ 7,680,428

B) Derechos a Recibir Efectivo o Equivalentes

Cuentas por Cobrar a Corto Plazo

Corresponde a las ministraciones pendientes de recibir, reflejado en el Estado de Situación Financiera, como Cuentas por cobrar a corto plazo, se tiene un saldo pendiente que nos ministran por la cantidad de **\$ 17,949 (diecisiete mil novecientos cuarenta y nueve pesos)**, cantidad que se detalla en el siguiente cuadro:

Concepto	Ramo y/o Recurso	Importe
Ministración correspondiente a la 1ª y 2ª. Quincena de Junio 2016 (Materiales y Suministros)	Gobierno del Estado	\$ 10,080
Ministración correspondiente a la 1ª y 2ª Quincena de Junio 2016 (Servicios Generales)	Gobierno del Estado	\$ 7,869

Total Cuentas por Cobrar a Corto Plazo

\$ 17,949

Deudores diversos por cobrar a corto plazo

Se encuentra integrado de la siguiente manera:

En el rubro de cuentas por cobrar (**Deudores Diversos**), informo que al 30 de Junio 2016, se tiene un saldo pendiente por recuperar y comprobar por la cantidad total de **\$ 157,455 (ciento cincuenta y siete mil cuatrocientos cincuenta y cinco pesos)**.

El desglose de los Deudores Diversos se detalla en el cuadro siguiente:

Cuenta contable	Beneficiario	Saldo
1123 01 01 09	Cargo por servicios bancarios	1,021
1123 01 01 15	Comisiones bancarias INEEA	139
1123 02 01 06	Carolina Beltrán Gómez	1,616
1123 02 01 07	Gobierno del Estado	82,246
1123 02 01 09	Minerva Castañeda Bahena	-50
1123 02 01 12	Retención ISR anual	7,319
1123 02 01 13	Recargos (Carolina Beltrán Gómez)	3,729
1123 02 01 35	Jesús Montes Medrano	679
1123 02 01 37	Cargos por servicios bancarios	3,728
1123 02 01 46	Ezequiel Vázquez Pérez	40,954
1123 02 01 50	Adriana Contreras Melgarejo	2,000
1123 02 01 51	Recursos Financieros	4,855
1123 02 01 64	Víctor Israel Morales Flores	2,410
1123 02 01 66	Miguel Esparza Ochoa	2,600
1123 02 01 68	Armando Rosales Tolentino	3,381
1123 02 01 69	Luz Velia Villa Hernández	-414
1123 02 01 79	Angelina fuentes Figueroa	1,242

Total Derechos a Recibir Efectivo o Equivalentes

\$ 175,404

C) Almacén

Se encuentra integrado de la siguiente manera:

En la cuenta de materiales y suministros de consumo **Almacén**, se tiene un saldo de **\$ 2,479,292 (dos millones cuatrocientos setenta y nueve mil doscientos noventa y dos pesos)**, cantidad que ampara los módulos del programa MEVYT (Modelo de educación para la vida y el trabajo).

TOTAL ACTIVO CIRCULANTE

\$ 10'335,124

D) Activo No Circulante:

Bienes Muebles

Con respecto a los bienes muebles, el Instituto cerró al 30 de Junio 2016 con un total de **20'278,512 (veinte millones doscientos setenta y ocho mil quinientos doce pesos)**, quedando integrada la cuenta por los siguientes bienes:

Cuenta contable	Beneficiario	Saldo
1241 0100 00	Muebles de Oficina y Estantería	2,829,384
1241 02 00 00	Bienes Informáticos y Equipo de Computo	10,007,355
1241 03 00 00	Equipos y Aparatos de Comunicación y Tel.	1,003,908
1241 09 00 00	Otros Mobiliarios y Equipos de Admón.	6,493
1244 01 00 00	Automóviles y Equipo Terrestre	5,921,807
1246 06 00 00	Equipo de Generación Electric Aparatos y Ac	21,900
1246 07 00 00	Maquinaria y Herramientas	407,197
1246 09 00 00	Otros Equipos	80,468

Total Bienes Muebles

\$ 20,278,512

Depreciación acumulada de Bienes Muebles

Con respecto a los bienes muebles, el Instituto cerró al 30 de Junio de 2016 una depreciación acumulada por un total de **\$22, 592 (veintidós mi quinientos noventa y dos pesos.)**, integrada de la siguiente manera

Cuenta contable	Beneficiario	Saldo
1263 01 01 02	Dep. acum. Equipo de Admon.	309
1263 01 02 01	Dep. acum. Equipo de Computación	21,170
1263 06 06 01	Dep. acum. Maquinaria y Equipo electrónico	913
1263 06 07 01	Dep. acum. Herramientas y maquinaria	200

E) Activos Diferidos

Con respecto al Activo diferido, este se encuentra integrado por los **Depósitos en Garantía** dados por el Instituto a los arrendadores de edificios que ocupan nuestras delegaciones regionales y el edificio estatal, por la cantidad total de **\$ 140,257 (ciento cuarenta mil doscientos cincuenta y siete pesos)**, según detalle anexo:

Cuenta contable	Beneficiario	Saldo
1271 01 07 00	Rafael Rubí García	13,000
1271 01 10 00	Francisco Javier Ruiz Díaz	8,120
1279 01 01 00	Seguros de Vida SURA México S.A. de C.V.	92,917
1279 02 01 00	Víctor Manuel Álvarez Nava	12,720
1279 02 02 00	Arrendamiento D.R. 03	13,500

Total Activos Diferidos

\$ 140,257

TOTAL ACTIVO NO CIRCULANTE

\$20,396,177

TOTAL ACTIVO

\$ 30,731,301

PASIVO
Pasivo Circulante

F) Cuentas por Pagar a Corto Plazo:

Por lo que respecta al pasivo circulante, en el rubro de Servicios personales, Proveedores, Retenciones y Contribuciones y Otras cuentas por pagar a corto plazo, cerró con un saldo de **\$ 1,377,555 (un millón trescientos setenta y siete mil quinientos cincuenta y cinco pesos)**, dicho saldo corresponde a las obligaciones que se contraen por concepto de: finiquitos, cuotas y aportaciones patronales al ISSSTE y FOVISSSTE, SAR, retenciones de ISR por salarios, honorarios asimilados, servicios profesionales y arrendamiento, retención a los trabajadores por cuotas al ISSSTE, FOVISSSTE, otras prestaciones (Seguros de vida y retiro, Infonacot, Cuota sindical, Fonac, Prestamos y otras prestaciones). Los cuales se relacionan en el siguiente cuadro:

RELACION SERVICIOS PERSONALES POR PAGAR A CORTO PLAZO:

Cuenta contable	Beneficiario	Saldo
2111 01 01 04	Finiquitos por pagar Goes	2,015
2111 01 01 05	Finiquitos por pagar R-33	6,072
2111 03 01 02	Honorarios asimilados Ramo 33 (Finiquitos 2014)	6,851
2111 05 01 05	Aportaciones al SAR 2% GOES	3,104
2111 05 01 06	Aportación Seguro de Cesantía y Vejez 3.175 GOES	4,928
2111 05 01 07	Aportación FOVISSSTE 5% Vivienda GOES	7,761
2111 05 02 01	Cuotas al ISSSTE (Aportación 9.970%) Ramo 33	48
2111 05 02 04	Aportación Ahorro Solidario Ramo 33	1,218
2111 05 02 05	Aportaciones al SAR 2% Ramo 33	98,513
2111 05 02 06	Aportación Seguro de Cesantía y Vejez 3.175% Ramo 33	156,390
2111 05 02 07	Aportación FOVISSSTE 5% Vivienda Ramo 33	246,283
Total	Servicios Personales Por Pagar a CP	\$ 533,183
	RELACIÓN PROVEEDORES POR PAGAR A CP	
2112 01 03 00	Sistema para el Desarrollo Integral de la Familia del Estado de Morelos	15,662
2112 01 06 00	Higiene y Seguridad MB, S.A. de C.V.	30

2112 01 08 00	Embotelladora las Margaritas S.A.P.I. de C.V.	210
2112 01 12 00	Casala Combustibles y Servicios S.A. de C.V.	1,100
2112 01 21 00	Súper Servicio San Carlos S.A. de C.V.	700
2112 01 26 00	Grupo Quinra S.A. de C.V.	1,150
2112 01 30 00	Grupo Ulloa S.A. de C.V.	3,850
2112 01 31 00	Servicio Vacacional Tlayacapan S.A. de C.V.	650
2112 01 32 00	Gasolinería Tlayacapan S.A. de C.V.	200
2112 01 65 00	Servicio Teques S.A. de C.V.	100
2112 01 69 00	Grupo Inmobiliario Automotriz y de Servicios Libra S.A. de C.V.	500
2112 01 81 00	Servicio San Gaspar S.A. de C.V.	1,200
2112 02 12 00	Luis Enrique Flores Hernández	15,242
2112 02 47 00	Ogher Francisco Orihuela Vargas	90
2112 02 90 02	Delegación Regional Yauatepec	870
2112 02 90 04	Delegación Regional Jojutla	1,100
2112 03 02 06	Sistema de Agua Potable y Saneamiento de Yauatepec	62
2112 03 02 08	Estación de Servicio Yecapixtla S.A. de C.V.	100
2112 03 02 10	Nacional de Combustibles y Lubricantes S.A. de C.V.	200
2112 03 02 11	Estación de Servicio San Guillermo S.A. de C.V.	1,400
2112 03 04 11	Gasolinera TAD Alpuyeca S.A. de C.V.	500
2112 03 06 20	José Manuel de la Fuente Durán	2,180
2112 03 06 49	Impulsora de Lubricantes y Aditivos S.A. de C.V.	1,456
Total	Proveedores Por Pagar a CP	\$ 48,552
	RELACIÓN RETENCIONES Y CONTRIBUCIONES POR PAGAR A CORTO PLAZO:	
2117 01 01 00	ISR Sueldos y Salarios GOES	38,048
2117 01 02 00	ISR Salarios Asimilados GOES	4,349
2117 01 07 00	Préstamos a Corto Plazo GOES	9,754
2117 01 15 00	Retención Servicios Médicos y Fondo Pensión (3.375% y 1.125%) GOES	1,134

2117 01 17 00	Retención Cesantía y Vejez 6.125% GOES	9,507
2117 01 48 00	Cofin Alia2 Fovissste GOES	117
2117 02 01 00	ISR Sueldos y Salarios Ramo 33	274,115
2117 02 02 00	ISR Salarios Asimilados Ramo 33	7,447
2117 02 03 00	ISR 10% Servicios Profesionales Ramo 33	14,313
2117 02 04 00	ISR 10% Arrendamiento Ramo 33	5,718
2117 02 07 00	Préstamos a Corto Plazo Ramo 33	10,000
2117 02 09 00	Crédito FOVISSSTE Ramo 33	1,566
2117 02 10 00	Pensión Alimenticia Ramo 33	3,560
2117 02 11 00	Préstamos SEFISE Ramo 33	668
2117 02 12 00	Préstamos FONACOT Ramo 33	5,367
2117 02 13 00	Retención Cuota Sindical Ramo 33	9,907
2117 02 14 00	Retención FONAC	-617
2117 02 15 00	Retención Servicios Médicos y Fondo Pensión (3.375% y 1.125%) Ramo 33	-45,259
2117 02 17 00	Retención Cesantía y Vejez 6.125% Ramo 33	342,964
2117 02 18 00	Retención Seguro de Vida Base y Confianza Ramo 33	5,324
2117 02 19 00	Retención Seguro Adicional Ramo 33	145
2117 02 20 00	Seguro FAR Sindical Ramo 33	-5
2117 02 21 00	Seguro Contra Daños FOVISSSTE Ramo 33	459
2117 02 23 00	Obras Literarias Ramo 33	200
2117 02 24 00	Retención Ahorro Solidario Ramo 33	562
2117 02 25 00	Retención Seguro de Vida Ramo 33	7,038
2117 02 26 00	Retención Seguro de Retiro Ramo 33	1,263
2117 02 32 00	Ajuste de Iссste	97

2117 02 33 00	Retención por otras deducciones	140
Total	Retenciones y Contribuciones Por Pagar a CP.	\$ 707,881
RELACIÓN ACREEDORES DIVERSOS:		
2119 01 01 01	INEEA Gobierno	24
2119 01 01 02	Maribel Rodríguez Gómez	3,596
2119 01 01 03	Ramo 33	82,246
2119 01 02 04	Patronato Pro Educación de Adultos del Estado de Morelos Ramo 33	60
2119 01 04 01	Gobierno Libre y Soberano del Estado de Morelos	1,972
2119 01 05 01	Delegación Regional 03 Cuautla GOES	10
2119 01 05 03	Metlife México S.A.	31
Total	Acreedores Diversos	\$ 87,939

TOTAL PASIVO CIRCULANTE

\$ 1'377,555

1.2. NOTAS AL ESTADO DE VARIACIONES EN LA HACIENDA PÚBLICA/PATRIMONIO

HACIENDA PUBLICA/PATRIMONIO

Al 30 de Junio de 2016, el Instituto Estatal de Educación para Adultos, cerró la Hacienda Pública/Patrimonio en cantidad de **\$ 22,620,554 (veintidós millones seiscientos veinte mil quinientos cincuenta y cuatro pesos)**

Al 30 de Junio de 2016 se cuenta con un superávit por donación por un importe de **3'386,758 (tres millones trescientos ochenta y seis mil setecientos cincuenta y ocho pesos)** conformado de la siguiente manera:

Concepto	Ejercicio	Saldo
Mobiliario y Equipo de Oficina	1996	3,941
Mobiliario y Equipo de Oficina	1999	25,781
Maquinaria y Herramienta	1999	938
Equipo de Comunicación	1987	700
Equipo de Comunicación	1999	5,051
Equipo de Cómputo Electrónico	1999	3,029
Mobiliario y Equipo de Oficina	2002	16,569
Equipo de Transporte	2002	531,600
Maquinaria y Herramienta	2002	1,096
Equipo de Comunicación	2002	29,828
Equipo de Cómputo Electrónico	2002	575,661
Equipo de Cómputo Electrónico	2004	-2,319
Equipo de Transporte	2004	132,900
Mobiliario y Equipo de Oficina	2010	173,628
Equipo de Transporte	2010	783,795
Maquinaria y Herramienta	2010	16,390
Equipo de Comunicación	2010	753,044
Equipo de Cómputo Electrónico	2010	334,517
Mobiliario y Equipo de Oficina	2010	117
Equipo de Comunicación	2010	11
Equipo de Cómputo Electrónico	2010	481

1.3. NOTAS AL ESTADO DE ACTIVIDADES

Los Ingresos y Otros Beneficios al 30 de Junio 2019 corresponden a la aportación Estatal, Convenios y Otros Ingresos.

Ingresos	Saldo
Convenios:	
Proyecto Federal Ramo 33	\$ 26,179,251
Proyecto Federal Ramo 11	\$ 9,707,942
Estatales:	
Aportación Estatal	\$ 1,912,000
Otros Ingresos:	
Servicios personales Ramo 33	\$ 308,879
Otros ingresos y beneficios Ramo 33	\$ 106,379
Otros ingresos y beneficios Ramo 11	\$73,269
Total Ingresos	\$ 38,287,720

Los Gastos y Otras Pérdidas al 30 de Junio 2016 corresponden a los gastos de funcionamiento de la administración pública del Instituto Estatal de Educación para Adultos como a continuación se detalla.

Gastos	Saldo
Gastos de Funcionamiento	
Servicios Personales	\$ 17,101,806
Materiales y Suministros	\$ 823,012
Servicios Generales	\$ 3,209,383
Transferencias, Asignaciones, Subsidios y Otras Ayudas	\$ 10,838,352
Otros gastos	\$151,560
Total Egresos	\$ 32,124,113

II. NOTAS DE MEMORIA: (CUENTAS DE ORDEN)

2.1 CONTABLES

Al 30 de Junio de 2016 el Instituto Estatal de Educación para Adultos registró **\$308,879 (trescientos ocho mil ochocientos setenta y nueve pesos)** de contingencias.

III. NOTAS DE GESTIÓN ADMINISTRATIVA

1. INTRODUCCIÓN

Los Estados Financieros del Instituto Estatal de Educación para Adultos proporcionan información financiera estratégica para los diferentes usuarios internos y externos de la misma.

Las presentes notas muestran el contexto y los aspectos económicos financieros más relevantes que influyeron en las decisiones del periodo reportado.

2. AUTORIZACIÓN E HISTORIA

El Instituto Estatal de Educación para Adultos surge a la vida jurídica mediante acuerdo Nacional para la modernización de la educación básica donde se sientan los principios del “Federalismo Educativo” que se fundamenta en el artículo tercero de la constitución política de los Estados Unidos Mexicanos, en el cual se prevé la distribución de la función social educativa entre la federación, estados y municipios con el fin de unificar y coordinar la educación en toda la República, él mismo nace mediante el decreto No. 717 publicado en el diario oficial Tierra y Libertad con fecha del 21 de julio de 1999 y su posterior actualización publicada en el mismo medio el 30 de junio de 2004.

3. ORGANIZACIÓN Y OBJETO SOCIAL

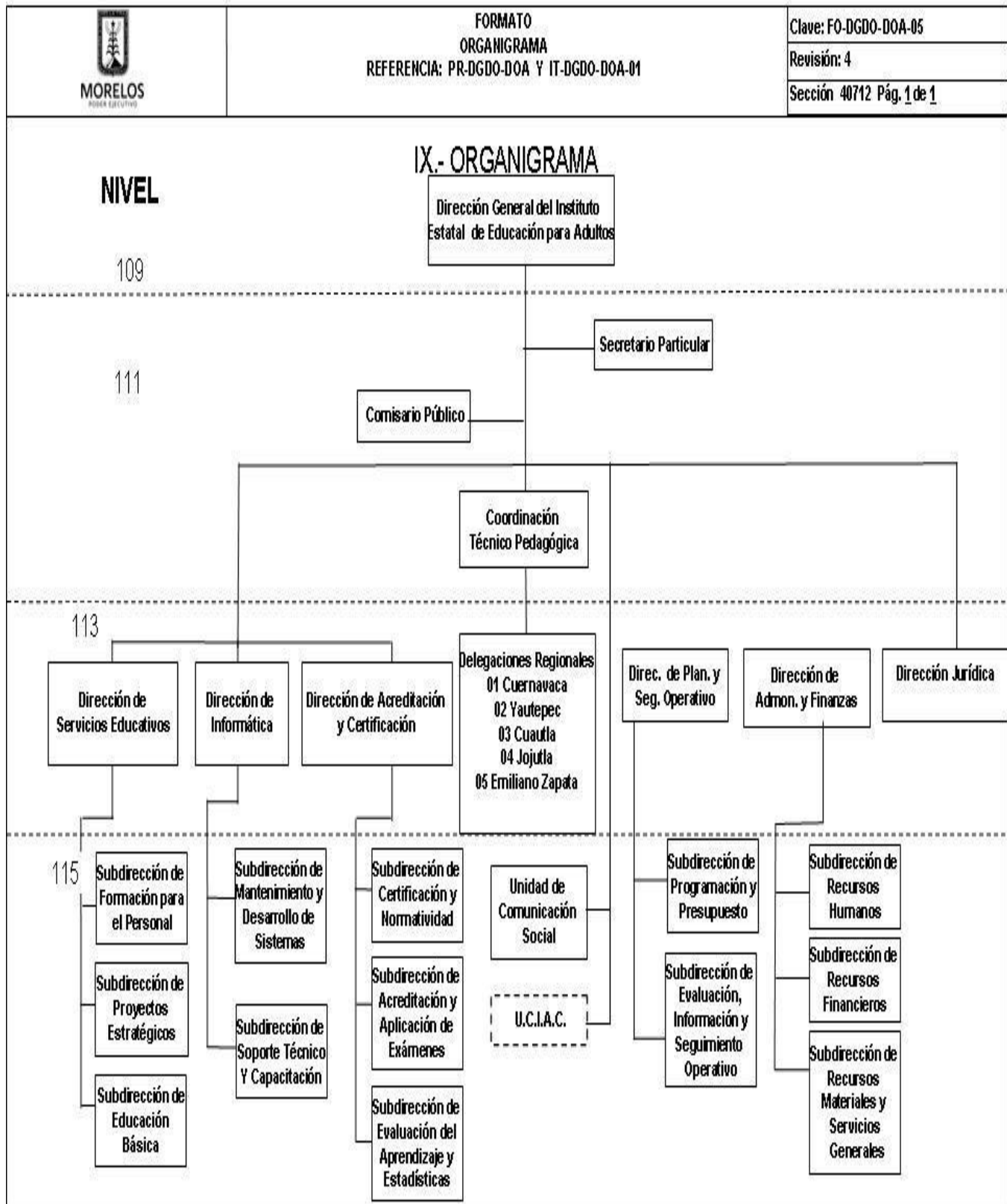
A) OBJETO

El Instituto Estatal de Educación para Adultos es un organismo descentralizado de la administración pública del estado de Morelos, el cual tiene por objeto prestar los servicios de educación a jóvenes y adultos morelenses de 15 años en adelante que carezcan de educación básica en el Estado consistiendo: alfabetización, educación primaria y secundaria, así como la formación para el trabajo de ese sector de la población y se apoyará en la solidaridad social.

B) PRINCIPAL ACTIVIDAD

El INEEA es el Instituto Estatal de Educación para Adultos, organismo educativo creado con la finalidad de proporcionar de manera gratuita educación básica a los adultos y jóvenes mayores de 15 años que viven en el estado de Morelos.

C) ESTRUCTURA ORGANIZACIONAL BÁSICA



D) CONSIDERACIONES FISALES

RÉGIMEN FISCAL

El Instituto Estatal de Educación para Adultos tributa conforme al Régimen Personas Morales con fines No Lucrativos.

Clave RFC IEE990721AR1

Fecha de inscripción y de inicio de operaciones 21 de Julio de 1999

OBLIGACIONES ANTE EL SAT

El Instituto tiene la obligación de presentar declaraciones mensuales por retenciones de ISR por sueldos y salarios, por honorarios asimilados a salarios, por servicios profesionales y por arrendamiento de inmuebles. Asimismo presentar declaración anual de ISR e informativa de sueldos y salarios.

Estas notas son parte integrante de los Estados Financieros al 30 de Junio del 2016.

Concepto	2016	2015	2016	2015
INGRESOS Y OTROS BENEFICIOS				
Ingresos de la Gestión				
Impuestos	-	-	21,134,201	21,430,546
Cuotas y Aportaciones de Seguridad Social	-	-	17,101,806	16,354,370
Contribuciones de Mejoras	-	-	823,012	885,154
Derechos	-	-	3,209,383	4,191,022
Productos de Tipo Corriente	-	-	10,838,352	11,796,319
Aprovechamientos de Tipo Corriente	-	-	-	-
Ingresos por Venta de Bienes y Servicios	-	-	-	-
Ingresos no Comprendidos en las Fracciones de la Ley de Ingresos Causados en Ejercicios Fiscales Anteriores Pendientes de Liquidación o Pago	-	-	10,838,352	11,796,319
Participaciones, Aportaciones, Transferencias, Asignaciones, Subsidios y Otras Ayudas	37,799,193	32,388,915	-	-
Participaciones y Aportaciones	35,887,193	30,340,415	-	-
Transferencia, Asignaciones, Subsidios y Otras ayudas	1,912,000	2,048,500	-	-
Otros Ingresos y Beneficios	488,527	324	-	-
Ingresos Financieros	-	324	-	-
Incremento por Variación de Inventarios	-	-	-	-
Disminución del Exceso de Estimaciones por Pérdida o Deterioro u Obsolescencia	-	-	-	-
Disminución del Exceso de Provisiones	-	-	-	-
Otros Ingresos y Beneficios Varios	488,527	-	-	-
Total de Ingresos y Otros Beneficios	38,287,720	32,389,239	151,560	-
GASTOS Y OTRAS PÉRDIDAS				
Gastos de Funcionamiento				
Servicios Personales	-	-	-	-
Materiales y Suministros	-	-	-	-
Servicios Generales	-	-	-	-
Transferencia, Asignaciones, Subsidios y Otras Ayudas				
Transferencias Internas y Asignaciones al Sector Público	-	-	-	-
Transferencias al Resto del Sector Público	-	-	-	-
Subsidios y Subvenciones	-	-	-	-
Ayudas Sociales	-	-	-	-
Pensiones y Jubilaciones	-	-	-	-
Transferencias a Fideicomisos, Mandatos y Contratos Análogos	-	-	-	-
Transferencias a la Seguridad Social	-	-	-	-
Donativos	-	-	-	-
Transferencias al Exterior	-	-	-	-
Participaciones y Aportaciones				
Participaciones	-	-	-	-
Aportaciones	-	-	-	-
Convenios	-	-	-	-
Intereses, Comisiones y Otros Gastos de la Deuda Pública				
Intereses de la Deuda Pública	-	-	-	-
Comisiones de la Deuda Pública	-	-	-	-
Gastos de la Deuda Pública	-	-	-	-
Costo por Coberturas	-	-	-	-
Apoyos Financieros	-	-	-	-
Otros Gastos y Pérdidas Extraordinarias				
Estimaciones, Depreciaciones, Deterioros, Obsolescencia y Amortizaciones	-	-	-	-
Provisiones	-	-	-	-
Disminución de Inventarios	-	-	-	-
Aumento por Insuficiencia de Estimaciones por Pérdida o Deterioro y Obsolescencia	-	-	-	-
Aumento por Insuficiencia de Provisiones	-	-	-	-
Otros Gastos	-	-	151,560	-
Inversión Pública				
Inversión Pública no Capitalizable	-	-	-	-
Total de Gastos y Otras Pérdidas			32,124,113	33,226,865
Resultados del Ejercicio (Ahorro/Desahorro)			6,163,607	(837,626)

Bajo protesta de decir verdad declaramos que los Estados Financieros y sus Notas son razonablemente correctos y responsabilidad del emisor.

CONCEPTO	Año	
	2016	2015
ACTIVO		
Activo Circulante		
Efectivo y Equivalentes	7.680.428	7.099.499
Derechos a Recibir Efectivo o Equivalentes	175.404	190.033
Derechos a Recibir Bienes o Servicios	-	132.015
Inventarios	-	-
Almacenes	2.479.292	3.005.252
Estimación por Pérdida o Deterioro de Activos Circulantes	-	-
Otros Activos Circulantes	-	-
Total de Activos Circulantes	10.335.124	10.426.799
Activo No Circulante		
Inversiones Financieras a Largo Plazo	-	-
Derechos a Recibir Efectivo o Equivalentes a Largo Plazo	-	-
Bienes Inmuebles, Infraestructura y Construcciones en Proceso	-	-
Bienes Muebles	20.278.512	21.178.765
Activos Intangibles	-	80.820
Depreciación, Deterioro y Amortización Acumulada de Bienes	(22.592)	-
Activos Diferidos	140.257	61.840
Estimación por Pérdida o Deterioro de Activos no Circulantes	-	-
Otros Activos no Circulantes	-	-
Total de Activos No Circulantes	20.396.177	21.321.425
Total del Activo	30.731.301	31.748.224
PASIVO		
Pasivo Circulante		
Cuentas por Pagar a Corto Plazo	1.377.555	1.377.555
Documentos por Pagar a Corto Plazo	-	-
Porción a Corto Plazo de la Deuda Pública a Largo Plazo	-	-
Títulos y Valores a Corto Plazo	-	-
Pasivos Diferidos a Corto Plazo	-	-
Fondos y Bienes de Terceros en Garantía y/o Administración a Corto Plazo	-	-
Provisiones a Corto Plazo	-	-
Otros Pasivos a Corto Plazo	-	-
Total de Pasivos Circulantes	1.377.555	1.206.485
Pasivo No Circulante		
Cuentas por Pagar a Largo Plazo	-	-
Documentos por Pagar a Largo Plazo	-	-
Deuda Pública a Largo Plazo	-	-
Pasivos Diferidos a Largo Plazo	-	-
Fondos y Bienes de Terceros en Garantía y/o en Administración a Largo Plazo	-	-
Provisiones a Largo Plazo	-	-
Total de Pasivos No Circulantes	-	-
Total del Pasivo	1.377.555	1.206.485
HACIENDA PÚBLICA/ PATRIMONIO		
Hacienda Pública/Patrimonio Contribuido	22.620.553	24.071.660
Aportaciones	19.233.795	20.684.902
Donaciones de Capital	3.386.758	3.386.758
Actualización de la Hacienda Pública / Patrimonio	-	-
Hacienda Pública/Patrimonio Generado	6.733.193	6.470.079
Resultados del Ejercicio (Ahorro / Desahorro)	6.163.607	(837.626)
Resultados de Ejercicios Anteriores	479.921	7.307.705
Revalúos	-	-
Reservas	-	-
Rectificaciones de Resultados de Ejercicios Anteriores	89.665	-
Exceso o Insuficiencia en la Actualización de la Hacienda Pública/Patrimonio	-	-
Resultado por Posición Monetaria	-	-
Resultado por Tenencia de Activos no Monetarios	-	-
Total Hacienda Pública/ Patrimonio	29.353.746	30.541.739
Total del Pasivo y Hacienda Pública / Patrimonio	30.731.301	31.748.224

Bajo protesta de decir verdad declaramos que los Estados Financieros y sus Notas son razonablemente correctos y responsabilidad del emisor.

Concepto	Origen	Aplicación	Concepto	Origen	Aplicación
ACTIVO	1.676.269	659.346	PASIVO	171.070	-
Activo Circulante	672.604	580.929	Activo Circulante	171.070	-
Efectivo y Equivalentes	-	580.929	Cuentas por Pagar a Corto Plazo	171.070	-
Derechos a Recibir Efectivo o Equivalentes	14.629	-	Documentos por Pagar a Corto Plazo	-	-
Derechos a Recibir Bienes o Servicios	132.015	-	Porción a Corto Plazo de la Deuda Pública a Largo Plazo	-	-
Inventarios	-	-	Títulos y Valores a Corto Plazo	-	-
Almacenes	525.960	-	Pasivos Diferidos a Corto Plazo	-	-
Estimación por Pérdida o Deterioro de Activos Circulantes	-	-	Fondos y Bienes de Terceros en Garantía y/o Administración a Corto Plazo	-	-
Otros Activos Circulantes	-	-	Provisiones a Corto Plazo	-	-
	-	-	Otros Pasivos a Corto Plazo	-	-
Activo No Circulante	1.003.665	78.417	Activo No Circulante	-	-
Inversiones Financieras a Largo Plazo	-	-	Cuentas por Pagar a Largo Plazo	-	-
Derechos a Recibir Efectivo o Equivalentes a Largo Plazo	-	-	Documentos por Pagar a Largo Plazo	-	-
Bienes Inmuebles, Infraestructura y Construcciones en Proceso	-	-	Deuda Pública a Largo Plazo	-	-
Bienes Muebles	900.253	-	Pasivos Diferidos a Largo Plazo	-	-
Activos Intangibles	80.820	-	Fondos y Bienes de Terceros en Garantía y/o en Administración a Largo Plazo	-	-
Depreciación, Deterioro y Amortización Acumulada de Bienes	22.592	-	Provisiones a Largo Plazo	-	-
Activos Diferidos	-	78.417			
Estimación por Pérdida o Deterioro de Activos no Circulantes	-	-	HACIENDA PÚBLICA/ PATRIMONIO	7.090.898	8.278.891
Otros Activos no Circulantes	-	-	Hacienda Pública/Patrimonio Contribuido	-	1.451.107
	-	-	Aportaciones	-	1.451.107
	-	-	Donaciones de Capital	-	-
	-	-	Actualización de la Hacienda Pública / Patrimonio	-	-
	-	-	Hacienda Pública/Patrimonio Generado	7.090.898	6.827.784
	-	-	Resultados del Ejercicio (Ahorro / Desahorro)	7.001.233	-
	-	-	Resultados de Ejercicios Anteriores	-	6.827.784
	-	-	Revalúos	-	-
	-	-	Reservas	-	-
	-	-	Rectificaciones de Resultados de Ejercicios Anteriores	89.665	-
	-	-	Exceso o Insuficiencia en la Actualización de la Hacienda Pública/Patrimonio	-	-
	-	-	Resultado por Posición Monetaria	-	-
	-	-	Resultado por Tenencia de Activos no Monetarios	-	-

Bajo protesta de decir verdad declaramos que los Estados Financieros y sus Notas son razonablemente correctos y responsabilidad del emisor.

Concepto	1 Saldo Inicial	2 Cargos del Periodo	3 Abonos del Periodo	4 = (1+2-3) Saldo Final	Variación del Periodo (4-1)
ACTIVO	32.338.946	94.301.413	95.909.058	30.731.301	(1.607.645)
Activo Circulante	8.921.191	97.219.364	95.805.431	10.335.124	1.413.933
Efectivo y Equivalentes	2.348.663	57.733.395	52.401.630	7.680.428	5.331.765
Derechos a Recibir Efectivo o Equivalentes	3.073.518	38.578.234	41.476.348	175.404	(2.898.114)
Derechos a Recibir Bienes o Servicios	-	-	-	-	-
Inventarios	-	-	-	-	-
Almacenes	3.499.010	907.735	1.927.453	2.479.292	(1.019.718)
Estimación por Pérdida o Deterioro de Activos Circulantes	-	-	-	-	-
Otros Activos Circulantes	-	-	-	-	-
Activo No Circulante	23.417.755	(2.917.951)	103.627	20.396.177	(3.021.578)
Inversiones Financieras a Largo Plazo	-	-	-	-	-
Derechos a Recibir Efectivo o Equivalentes a Largo Plazo	-	-	-	-	-
Bienes Inmuebles, Infraestructura y Construcciones en Proceso	-	-	-	-	-
Bienes Muebles	23.378.507	(3.099.995)	-	20.278.512	(3.099.995)
Activos Intangibles	-	-	-	-	-
Depreciación, Deterioro y Amortización Acumulada de Bienes	(22.592)	-	-	(22.592)	-
Activos Diferidos	61.840	182.044	103.627	140.257	78.417
Estimación por Pérdida o Deterioro de Activos no Circulantes	-	-	-	-	-
Otros Activos no Circulantes	-	-	-	-	-

Bajo protesta de decir verdad declaramos que los Estados Financieros y sus Notas son razonablemente correctos y responsabilidad del emisor.

Denominación de las Deudas		Moneda de Contratación	Institución o País Acreedor	Saldo Inicial del Periodo	Saldo Final del Periodo
DEUDA PÚBLICA					
Deuda Interna					
Corto Plazo					
	Instituciones de Crédito	Pesos	-	-	-
		Pesos	-	-	-
		Pesos	-	-	-
		Pesos	-	-	-
		Pesos	-	-	-
Deuda Externa					
	Títulos y Valores	Pesos	-	-	-
	Arrendamientos Financieros	Pesos	-	-	-
	Organismos Financieros Internacionales	-	-	-	-
	Deuda Bilateral	-	-	-	-
	Títulos y Valores	-	-	-	-
	Arrendamientos Financieros	-	-	-	-
Subtotal a Corto Plazo					
Largo Plazo					
	Instituciones de Crédito	Pesos	-	-	-
		Pesos	-	-	-
		Pesos	-	-	-
		Pesos	-	-	-
		Pesos	-	-	-
Deuda Externa					
	Títulos y Valores	-	-	-	-
	Arrendamientos Financieros	-	-	-	-
	Organismos Financieros Internacionales	-	-	-	-
	Deuda Bilateral	-	-	-	-
	Títulos y Valores	-	-	-	-
	Arrendamientos Financieros	-	-	-	-
Subtotal a Largo Plazo					
Otros Pasivos					
				4.878.482	1.377.555
Total Deuda y Otros Pasivos				4.878.482	1.377.555

Bajo protesta de decir verdad declaramos que los Estados Financieros y sus Notas son razonablemente correctos y responsabilidad del emisor.

Concepto	Hacienda Pública/Patrimonio Contribuido	Hacienda Pública/Patrimonio Generado de Ejercicios Anteriores	Hacienda Pública/Patrimonio Generado del Ejercicio	Ajustes por Cambios de Valor	TOTAL
Rectificaciones de Resultados de Ejercicios Anteriores	-	-	89.665	-	89.665
Patrimonio Neto Inicial Ajustado del Ejercicio	24.071.660	-	-	-	24.071.660
Aportaciones	20.684.902	-	-	-	20.684.902
Donaciones de Capital	3.386.758	-	-	-	3.386.758
Actualización de la Hacienda Pública/Patrimonio	-	-	-	-	-
Variaciones de la Hacienda Pública/Patrimonio Neto del Ejercicio	-	7.307.705	(837.626)	-	6.470.079
Resultados del Ejercicio (Ahorro/Desahorro)	-	-	(837.626)	-	(837.626)
Resultados de Ejercicios Anteriores	-	7.307.705	-	-	7.307.705
Revalúos	-	-	-	-	-
Reservas	-	-	-	-	-
Hacienda Pública/Patrimonio Neto Final del Ejercicio 2015	24.071.660	7.307.705	(837.626)	-	30.541.739
Cambios en la Hacienda Pública/Patrimonio Neto del Ejercicio	(1.451.107)	-	-	-	(1,451,107)
Aportaciones	(1,451,107)	-	-	-	(1,451,107)
Donaciones de Capital	-	-	-	-	-
Actualización de la Hacienda Pública/Patrimonio	-	-	-	-	-
Variaciones de la Hacienda Pública/Patrimonio Neto del Ejercicio	-	(6.827.784)	6.163.607	-	(664.177)
Resultados del Ejercicio (Ahorro/Desahorro)	-	-	6.163.607	-	6.163.607
Resultados de Ejercicios Anteriores	-	(6.827.784)	-	-	(6.827.784)
Revalúos	-	-	-	-	-
Reservas	-	-	-	-	-
Saldo Neto en la Hacienda Pública / Patrimonio 2016	22.620.553	479.921	6.253.272	-	29.353.746

Bajo protesta de decir verdad declaramos que los Estados Financieros y sus Notas son razonablemente correctos y responsabilidad del emisor.

Concepto	2016	2015	Concepto	2016	2015
Flujos de Efectivo de las Actividades de Gestión			Flujos de Efectivo de las Actividades de Inversión		
Origen	38.287.720	32.389.239	Origen		
Impuestos	-	-	Bienes Inmuebles, Infraestructura y Construcciones en Proceso	-	-
Cuotas y Aportaciones de Seguridad Social	-	-	Bienes Muebles	-	-
Contribuciones de mejoras	-	-	Otros Orígenes de Inversión	-	-
Derechos	-	-			
Productos de Tipo Corriente	-	-	Aplicación	831.842	203.516
Aprovechamientos de Tipo Corriente	-	-	Bienes Inmuebles, Infraestructura y Construcciones en Proceso	-	-
Ingresos por Venta de Bienes y Servicios	-	-	Bienes Muebles	(3.099.994)	462.962
Ingresos no Comprendidos en las Fracciones de la Ley de Ingresos	-	-	Otras Aplicaciones de Inversión	3.931.836	(259.446)
Causados en Ejercicios Fiscales Anteriores Pendientes de Liquidación o Pago	-	-	Flujos Netos de Efectivo por Actividades de Inversión	(831.842)	(203.516)
Participaciones y Aportaciones	35.887.193	30.340.415	Flujo de Efectivo de las Actividades de Financiamiento		
Transferencias, Asignaciones y Subsidios y Otras Ayudas	1.912.000	2.048.500	Origen		
Otros Orígenes de Operación	488.527	324	Endeudamiento Neto	-	-
			Interno	-	-
Aplicación	32.124.113	33.226.865	Externo	-	-
Servicios Personales	17.101.806	16.354.370	Otros Orígenes de Financiamiento	-	-
Materiales y Suministros	823.012	885.154			
Servicios Generales	3.209.383	4.191.022	Aplicación		
Transferencias Internas y Asignaciones al Sector Público	-	-	Servicios de la Deuda	-	-
Transferencias al resto del Sector Público	-	-	Interno	-	-
Subsidios y Subvenciones	-	-	Externo	-	-
Ayudas Sociales	10.838.352	11.796.319	Otras Aplicaciones de Financiamiento	-	-
Pensiones y Jubilaciones	-	-	Flujos netos de Efectivo por Actividades de Financiamiento		
Transferencias a Fideicomisos, Mandatos y Contratos Análogos	-	-	Incremento/Disminución Neta en el Efectivo y Equivalentes al Efectivo	5.331.765	(1.041.142)
Transferencias a la Seguridad Social	-	-	Efectivo y Equivalente al Efectivo al Inicio del Ejercicio	2.348.663	8.140.641
Donativos	-	-	Efectivo y Equivalente al Efectivo al Final del Ejercicio	7.680.428	7.099.499
Transferencias al Exterior	-	-			
Participaciones	-	-			
Aportaciones	-	-			
Convenios	-	-			
Otras Aplicaciones de Operación	151.560	-			
Flujos Netos de Efectivo por Actividades de Gestión	6.163.607	(837.626)			

Bajo protesta de decir verdad declaramos que los Estados Financieros y sus Notas son razonablemente correctos y responsabilidad del emisor.

Rubro de Ingresos	Ingreso					Diferencia
	Estimado (1)	Ampliaciones y Reducciones (2)	Modificado (3 = 1 + 2)	Devengado (4)	Recaudado (5)	
Impuestos	-	-	-	-	-	-
Cuotas y Aportaciones de Seguridad Social	-	-	-	-	-	-
Contribuciones de Mejoras	-	-	-	-	-	-
Derechos	-	-	-	-	-	-
Productos	-	-	-	-	-	-
Corriente	-	-	-	-	-	-
Capital	-	-	-	-	-	-
Aprovechamientos	-	-	-	-	-	-
Corriente	-	-	-	-	-	-
Capital	-	-	-	-	-	-
Ingresos por Ventas de Bienes y Servicios	37,347,400	-	37,347,400	35,887,193	35,887,193	(1,460,207)
Participaciones y Aportaciones	1,912,000	-	1,912,000	1,912,000	1,894,051	(17,949)
Transferencias, Asignaciones, Subsidios y Otras Ayudas	-	-	-	-	-	-
Ingresos Derivados de Financiamientos	-	-	-	-	-	-
Total	39,259,400	-	39,259,400	37,799,193	37,781,244	(1,478,156)
				Ingresos excedentes ¹		

Estado Analítico de Ingresos Por Fuente de Financiamiento	Ingreso					Diferencia
	Estimado (1)	Ampliaciones y Reducciones (2)	Modificado (3 = 1 + 2)	Devengado (4)	Recaudado (5)	
Ingresos del Gobierno	37,347,400	-	37,347,400	35,887,193	35,887,193	(1,460,207)
Impuestos	-	-	-	-	-	-
Contribuciones de Mejoras	-	-	-	-	-	-
Derechos	-	-	-	-	-	-
Productos	-	-	-	-	-	-
Corriente	-	-	-	-	-	-
Capital	-	-	-	-	-	-
Aprovechamientos	-	-	-	-	-	-
Corriente	-	-	-	-	-	-
Capital	-	-	-	-	-	-
Participaciones y Aportaciones	37,347,400	-	37,347,400	35,887,193	35,887,193	(1,460,207)
Transferencias, Asignaciones, Subsidios y Otras Ayudas	-	-	-	-	-	-
Ingresos de Organismos y Empresas	1,912,000	-	1,912,000	1,912,000	1,894,051	(17,949)
Cuotas y Aportaciones de Seguridad Social	-	-	-	-	-	-
Ingresos por Ventas de Bienes y Servicios	-	-	-	-	-	-
Transferencias, Asignaciones, Subsidios y Otras Ayudas	1,912,000	-	1,912,000	1,912,000	1,894,051	(17,949)
Ingresos derivados de financiamiento	-	-	-	-	-	-
Ingresos Derivados de Financiamientos	-	-	-	-	-	-
Total	39,259,400	-	39,259,400	37,799,193	37,781,244	(1,478,156)
				Ingresos excedentes ¹		

¹ Los ingresos excedentes se presentan para efectos de cumplimiento de la Ley General de Contabilidad Gubernamental y el importe reflejado debe ser siempre mayor a cero

Concepto	Egresos					Subejercicio
	Aprobado	Ampliaciones/ (Reducciones)	Modificado	Devengado	Pagado	
	1	2	3 = (1 + 2)	4	5	6 = (3 - 4)
Secretaría Ejecutiva de la Gobernatura	-	-	-	-	-	-
Secretaría de Gobierno	-	-	-	-	-	-
Secretaría de Hacienda	-	-	-	-	-	-
Secretaría de Economía	-	-	-	-	-	-
Secretaría de Desarrollo Agropecuario	-	-	-	-	-	-
Secretaría de Obras Públicas	-	-	-	-	-	-
Secretaría de Educación	-	-	-	-	-	-
Secretaría de Salud	-	-	-	-	-	-
Fiscalía General del Estado	-	-	-	-	-	-
Secretaría de Administración	-	-	-	-	-	-
Secretaría de la Contraloría	-	-	-	-	-	-
Comisión Estatal de Seguridad Pública	-	-	-	-	-	-
Consejería Jurídica	-	-	-	-	-	-
Secretaría de Turismo	-	-	-	-	-	-
Secretaría de Desarrollo Social	-	-	-	-	-	-
Secretaría del Trabajo	-	-	-	-	-	-
Secretaría de Cultura	-	-	-	-	-	-
Secretaría de Desarrollo Sustentable	-	-	-	-	-	-
Secretaría de Innovación, Ciencia y Tecnología	-	-	-	-	-	-
Secretaría de Movilidad y Transporte	-	-	-	-	-	-
Secretaría de Información y Comunicación	-	-	-	-	-	-
Gastos Institucionales	-	-	-	-	-	-
Poder Legislativo	-	-	-	-	-	-
Poder Judicial	-	-	-	-	-	-
Organismos Autónomos	39.259.400	308.879	39.568.279	31.972.553	31.406.200	7.595.726
Entidades Paraest. y Fid. No Emp. y No Fin.	-	-	-	-	-	-
Fideicomisos Emp. No Fin. con Part. Est. May.	-	-	-	-	-	-
Poder Ejecutivo de los Municipios	-	-	-	-	-	-
Total del Gasto	39.259.400	308.879	39.568.279	31.972.553	31.406.200	7.595.726

Concepto	Egresos					
	Aprobado 1	Ampliaciones/ (Reducciones) 2	Modificado 3 = (1 + 2)	Devengado 4	Pagado 5	Subejercicio 6 = (3 - 4)
Gasto Corriente	39.259.400	308.879	39.568.279	31.972.553	31.406.200	7.595.726
Gasto de Capital	-	-	-	-	-	-
Amortización de la Deuda y Disminución de Pasivos	-	-	-	-	-	-
Pensiones y Jubilaciones	-	-	-	-	-	-
Participaciones	-	-	-	-	-	-
Total del Gasto	39.259.400	308.879	39.568.279	31.972.553	31.406.200	7.595.726

Concepto	Egresos					Subejercicio
	Aprobado	Ampliaciones/ (Reducciones)	Modificado	Devengado	Pagado	
	1	2	3 = (1 + 2)	4	5	
Servicios Personales						
Remuneraciones al Personal de Carácter Permanente	18.111.802	-	18.111.802	17.101.806	16.583.561	1.009.996
Remuneraciones al Personal de Carácter Transitorio	7.124.523	-	7.124.523	7.074.952	7.074.952	49.571
Remuneraciones Adicionales y Especiales	772.180	-	772.180	755.474	755.474	16.706
Seguridad Social	812.969	-	812.969	583.801	583.801	229.168
Otras Prestaciones Sociales y Económicas	1.937.126	-	1.937.126	1.665.476	1.147.231	271.650
Provisiones	7.465.004	-	7.465.004	7.022.103	7.022.103	442.901
Pago de Estímulos a Servidores Públicos	-	-	-	-	-	-
Materiales y Suministros						
Materiales de Administración, Emisión de Documentos y Artículos Oficiales	954.832	2.500	957.332	823.011	780.172	134.321
Alimentos y Utensilios	392.650	-	392.650	326.221	324.365	66.429
Materias Primas y Materiales de Producción y Comercialización	60.482	2.500	62.982	63.525	63.315	(543)
Materiales y Artículos de Construcción y de Reparación	-	-	-	-	-	-
Productos Químicos, Farmacéuticos y de Laboratorio	28.276	5.000	33.276	19.837	19.837	13.439
Combustibles, Lubrificantes y Aditivos	-	-	-	-	-	-
Vestuario, Blancos, Prendas de Protección y Artículos Deportivos	360.834	-	360.834	329.313	300.546	31.521
Materiales y Suministros Para Seguridad	27.689	-	27.689	21.975	21.975	5.714
Herramientas, Refacciones y Accesorios Menores	84.901	(5.000)	79.901	62.140	50.134	17.761
Servicios Generales						
Servicios Básicos	3.737.076	306.379	4.043.455	3.209.384	3.204.115	834.071
Servicios de Arrendamiento	395.520	20.364	415.884	320.256	320.194	95.628
Servicios Profesionales, Científicos, Técnicos y Otros Servicios	1.108.699	(8.628)	1.100.071	977.273	977.273	122.798
Servicios Financieros, Bancarios y Comerciales	1.213.378	99.051	1.312.429	1.098.528	1.098.528	213.901
Servicios de Instalación, Reparación, Mantenimiento y Conservación	130.902	-	130.902	111.379	111.379	19.523
Servicios de Comunicación Social y Publicidad	323.071	(40.863)	282.208	208.515	203.658	73.693
Servicios de Traslado y Viáticos	-	-	-	-	-	-
Servicios Oficiales	490.959	(91.074)	399.885	361.865	361.515	38.020
Otros Servicios Generales	31.465	8.760	40.225	26.671	26.671	13.554
	43.082	318.769	361.851	104.897	104.897	256.954

Concepto	Egresos					Subejercicio
	Aprobado	Ampliaciones/ (Reducciones)	Modificado	Devengado	Pagado	
	1	2	3 = (1 + 2)	4	5	
Transferencias, Asignaciones, Subsidios y Otras Ayudas	16.455.690	-	16.455.690	10.838.352	10.838.352	5.617.338
Transferencias Internas y Asignaciones al Sector Público	-	-	-	-	-	-
Transferencias al Resto del Sector Público	-	-	-	-	-	-
Subsidios y Subvenciones	-	-	-	-	-	-
Ayudas Sociales	16.455.690	-	16.455.690	10.838.352	10.838.352	5.617.338
Pensiones y Jubilaciones	-	-	-	-	-	-
Transferencias a Fideicomisos, Mandatos y Otros Análogos	-	-	-	-	-	-
Transferencias a la Seguridad Social	-	-	-	-	-	-
Donativos	-	-	-	-	-	-
Transferencias al Exterior	-	-	-	-	-	-
Bienes Muebles, Inmuebles e Intangibles	-	-	-	-	-	-
Mobiliario y Equipo de Administración	-	-	-	-	-	-
Mobiliario y Equipo Educativo y Recreativo	-	-	-	-	-	-
Equipo e Instrumental Médico y de Laboratorio	-	-	-	-	-	-
Vehículos y Equipo de Transporte	-	-	-	-	-	-
Equipo de Defensa y Seguridad	-	-	-	-	-	-
Maquinaria, Otros Equipos y Herramientas	-	-	-	-	-	-
Activos Biológicos	-	-	-	-	-	-
Bienes Inmuebles	-	-	-	-	-	-
Activos Intangibles	-	-	-	-	-	-
Inversión Pública	-	-	-	-	-	-
Obra Pública en Bienes de Dominio Público	-	-	-	-	-	-
Obra Pública en Bienes Propios	-	-	-	-	-	-
Proyectos Productivos y Acciones de Fomento	-	-	-	-	-	-
Inversiones Financieras y Otras Provisiones	-	-	-	-	-	-
Inversiones Para el Fomento de Actividades Productivas	-	-	-	-	-	-
Acciones y Participaciones de Capital	-	-	-	-	-	-
Compra de Títulos y Valores	-	-	-	-	-	-
Concesión de Préstamos	-	-	-	-	-	-
Inversiones en Fideicomisos, Mandatos y Otros Análogos	-	-	-	-	-	-
Otras Inversiones Financieras	-	-	-	-	-	-
Provisiones para Contingencias y Otras Erogaciones Especiales	-	-	-	-	-	-

Concepto	Egresos					
	Aprobado	Ampliaciones/ (Reducciones)	Modificado	Devengado	Pagado	Subejercicio
	1	2	3 = (1 + 2)	4	5	6 = (3 - 4)
Participaciones y Aportaciones	-	-	-	-	-	-
Participaciones	-	-	-	-	-	-
Aportaciones	-	-	-	-	-	-
Convenios	-	-	-	-	-	-
Deuda Pública	-	-	-	-	-	-
Amortización de la Deuda Pública	-	-	-	-	-	-
Intereses de la Deuda Pública	-	-	-	-	-	-
Comisiones de la Deuda Pública	-	-	-	-	-	-
Gastos de la Deuda Pública	-	-	-	-	-	-
Costo por Coberturas	-	-	-	-	-	-
Apoyos Financieros	-	-	-	-	-	-
Adeudos de Ejercicios Fiscales Anteriores (Adefas)	-	-	-	-	-	-
Total del Gasto	39,259,400	308,879	39,568,279	31,972,553	31,406,200	7,595,726

Concepto	Egresos						Subejercicio
	Aprobado	Ampliaciones/ (Reducciones)	Modificado	Devengado	Pagado		
	1	2	3 = (1 + 2)	4	5	6 = (3 - 4)	
Gobierno							
Legislación	-	-	-	-	-	-	-
Justicia	-	-	-	-	-	-	-
Coordinación de la Política de Gobierno	-	-	-	-	-	-	-
Relaciones Exteriores	-	-	-	-	-	-	-
Asuntos Financieros y Hacendarios	-	-	-	-	-	-	-
Seguridad Nacional	-	-	-	-	-	-	-
Asuntos de Orden Público y de Seguridad Interior	-	-	-	-	-	-	-
Otros Servicios Generales	-	-	-	-	-	-	-
Desarrollo Social	39.259.400	308.879	39.568.279	31.972.553	31.406.200	7.595.726	
Protección Ambiental	-	-	-	-	-	-	-
Vivienda y Servicios a la Comunidad	-	-	-	-	-	-	-
Salud	-	-	-	-	-	-	-
Recreación, Cultura y Otras Manifestaciones Sociales	-	-	-	-	-	-	-
Educación	39.259.400	308.879	39.568.279	31.972.553	31.406.200	7.595.726	
Protección Social	-	-	-	-	-	-	-
Otros Asuntos Sociales	-	-	-	-	-	-	-
Desarrollo Económico							
Asuntos Económicos, Comerciales y Laborales en General	-	-	-	-	-	-	-
Agropecuaria, Silvicultura, Pesca y Caza	-	-	-	-	-	-	-
Combustibles y Energía	-	-	-	-	-	-	-
Minería, Manufacturas y Construcción	-	-	-	-	-	-	-
Transporte	-	-	-	-	-	-	-
Comunicaciones	-	-	-	-	-	-	-
Turismo	-	-	-	-	-	-	-
Ciencia, Tecnología e Innovación	-	-	-	-	-	-	-
Otras Industrias y Otros Asuntos Económicos	-	-	-	-	-	-	-
Otras no Clasificadas en Funciones Anteriores							
Transacciones de la Deuda Pública / Costo Financiero de la Deuda	-	-	-	-	-	-	-
Transferencias, Participaciones y Aportaciones entre Diferentes Niveles y Órdenes de Gobierno	-	-	-	-	-	-	-
Saneamiento del Sistema Financiero	-	-	-	-	-	-	-
Adeudos de Ejercicios Fiscales Anteriores	-	-	-	-	-	-	-
Total del Gasto	39.259.400	308.879	39.568.279	31.972.553	31.406.200	7.595.726	

Identificación de Crédito o Instrumento	Contratación / Colocación A	Amortización B	Endeudamiento Neto C = A - B
Créditos Bancarios			
	-	-	-
	-	-	-
	-	-	-
	NO APLICA		
	-	-	-
	-	-	-
	-	-	-
	-	-	-
	-	-	-
Total Créditos Bancarios	-	-	-
Otros Instrumentos de Deuda			
	-	-	-
	-	-	-
	-	-	-
	-	-	-
	-	-	-
	-	-	-
	-	-	-
Total Otros Instrumentos de Deuda	-	-	-
TOTAL	-	-	-

Identificación de Crédito o Instrumento	Devengado	Pagado
Créditos Bancarios		
	-	-
	-	-
	-	-
	-	-
	-	-
	-	-
	-	-
	-	-
	-	-
	-	-
	-	-
	-	-
	-	-
	-	-
	-	-
	-	-
	-	-
	-	-
	-	-
	-	-
	-	-
	-	-
Total de Intereses de Créditos Bancarios	-	-
Otros Instrumentos de Deuda		
	-	-
	-	-
	-	-
	-	-
	-	-
	-	-
	-	-
	-	-
	-	-
	-	-
	-	-
	-	-
	-	-
	-	-
	-	-
	-	-
Total de Intereses de Otros Instrumentos de Deuda	-	-
TOTAL	-	-

Concepto	Egresos					Subejercicio
	Aprobado	Ampliaciones/ (Reducciones)	Modificado	Devengado	Pagado	
	1	2	3 = (1 + 2)	4	5	6 = (3 - 4)
Programas						
Subsidios: Sector Social y Privado o Entidades Federativas y Municipios						
Sujetos a Reglas de Operación	-	-	-	-	-	-
Otros Subsidios	-	-	-	-	-	-
Desempeño de las Funciones	39.259.400	308.879	39.568.279	31.972.553	31.406.200	7.595.726
Prestación de Servicios Públicos	39.259.400	308.879	39.568.279	31.972.553	31.406.200	7.595.726
Provisión de Bienes Públicos	-	-	-	-	-	-
Planeación, seguimiento y evaluación de políticas públicas	-	-	-	-	-	-
Promoción y fomento	-	-	-	-	-	-
Regulación y supervisión	-	-	-	-	-	-
Funciones de las Fuerzas Armadas (Únicamente Gobierno Federal)	-	-	-	-	-	-
Específicos	-	-	-	-	-	-
Proyectos de Inversión	-	-	-	-	-	-
Administrativos y de Apoyo						
Apoyo al proceso presupuestario y para mejorar la eficiencia institucional	-	-	-	-	-	-
Apoyo a la función pública y al mejoramiento de la gestión	-	-	-	-	-	-
Operaciones ajenas	-	-	-	-	-	-
Compromisos						
Obligaciones de cumplimiento de resolución Jurisdiccional	-	-	-	-	-	-
Desastres Naturales	-	-	-	-	-	-
Obligaciones						
Pensiones y jubilaciones	-	-	-	-	-	-
Aportaciones a la seguridad social	-	-	-	-	-	-
Aportaciones a fondos de estabilización	-	-	-	-	-	-
Aportaciones a fondos de inversión y reestructura de pensiones	-	-	-	-	-	-
Programas de Gasto Federalizado (Gobierno Federal)						
Gasto Federalizado	-	-	-	-	-	-
Participaciones a entidades federativas y municipios	-	-	-	-	-	-
Costo financiero, deuda o apoyos a deudores y ahorradores de la banca	-	-	-	-	-	-
Adeudos de ejercicios fiscales anteriores	-	-	-	-	-	-
Total del Gasto	39.259.400	308.879	39.568.279	31.972.553	31.406.200	7.595.726

Concepto	Estimado	Devengado	Pagado ³
I. Ingresos Presupuestarios (I=1+2)	39,259,400	37,799,193	37,781,244
1. Ingresos del Gobierno de la Entidad Federativa ¹	37,347,400	35,887,193	35,887,193
2. Ingresos del Sector Paraestatal ¹	1,912,000	1,912,000	1,894,051
II. Egresos Presupuestarios (II=3+4)	39,259,400	31,972,553	31,406,200
3. Egresos del Gobierno de la Entidad Federativa ²	39,259,400	31,972,553	31,406,200
4. Egresos del Sector Paraestatal ²	-	-	-
III. Balance Presupuestario (Superávit o Déficit) (III = I - II)	-	5,826,640	6,375,044

Concepto	Estimado	Devengado	Pagado ³
III. Balance presupuestario (Superávit o Déficit)	-	5,826,640	6,375,044
IV. Intereses, Comisiones y Gastos de la Deuda	-	-	-
V. Balance Primario (Superávit o Déficit) (V= III - IV)	-	5,826,640	6,375,044

Concepto	Estimado	Devengado	Pagado ³
A. Financiamiento	-	-	-
B. Amortización de la deuda	-	-	-
C. Endeudamiento ó desendeudamiento (C = A - B)	-	-	-

¹ Los Ingresos que se presentan son los ingresos presupuestarios totales sin incluir los ingresos por financiamientos. Los Ingresos del Gobierno de la Entidad Federativa corresponden a los del Poder Ejecutivo, Legislativo Judicial y Autónomos

² Los egresos que se presentan son los egresos presupuestarios totales sin incluir los egresos por amortización. Los egresos del Gobierno de la Entidad Federativa corresponden a los del Poder Ejecutivo, Legislativo, Judicial y Órganos Autónomos

³ Para Ingresos se reportan los ingresos recaudados; para egresos se reportan los egresos pagados

Relación de cuentas bancarias productivas específicas

Clave	Fondo, Programa o Convenio	Datos de la Cuenta Bancaria	
		Institución Bancaria	Número de Cuenta
RAMO 33		HSBC	4058684440
RECURSO ESTATAL		HSBC	4058684457
RAMO 11		HSBC	4058684465



Instituto Estatal de Infraestructura Educativa

CUENTA PÚBLICA CONSOLIDADA
ENTIDADES PARAESTATALES
ENERO - JUNIO

2016



Introducción

FECHA DE CREACIÓN.

El Instituto Estatal de Infraestructura Educativa de Morelos (I.N.E.I.E.M.), es un Organismo Público Descentralizado del Gobierno del Estado de Morelos, con personalidad jurídica y patrimonio propio, de acuerdo al Decreto número 427 publicado en el Periódico Oficial "Tierra y Libertad" No. 3940 de fecha 23 de septiembre de 1998, el cual se encuentra sectorizado a la Secretaría de Educación de conformidad con el Periódico Oficial "Tierra y Libertad" No. 5206 de fecha 16 de junio de 2014.

ATRIBUCIONES DEL ORGANISMO.

1. Formular, conducir, normar, regular y evaluar las políticas para la aplicación y mejoramiento de la infraestructura educativa en el Estado, con base en las prioridades y objetivo de desarrollo que establezca el programa correspondiente y que apruebe la Junta de Gobierno.

2. Administrar los recursos, organizar, dirigir y llevar a cabo programas estatales para la construcción, equipamiento, mantenimiento y rehabilitación de los espacios educativos.

3. Validar las propuestas de construcción, rehabilitación y mantenimiento de los espacios educativos que le transmita la Secretaría de Bienestar Social y demás instituciones involucradas con base en las políticas para el logro de los objetivos y prioridades de la planeación nacional y a las normas técnico administrativas del Comité Administrador del Programa Federal de Construcción de Escuelas (CAPFCE) a efecto de que cuando se cuente con los recursos autorizados se tenga un programa de obra debidamente priorizado y validado.

4. Ejercer el presupuesto de acuerdo a las indicaciones de la Secretaría de bienestar Social, que el Gobierno Federal asigne a la construcción de la infraestructura educativa de la Entidad, así como las aportaciones que para el mismo objeto efectúe el Gobierno del Estado, sus ayuntamientos, los sectores social, privado y demás ingresos que obtengan por cualquier otro concepto, atendiendo a criterios de necesidad, equidad, racionalidad y eficiencia.

5. Proporcionar toda clase de asesoría técnica en forma permanente y progresiva, para que las administraciones municipales se fortalezcan y consoliden su participación en la planeación, programación, ejecución y supervisión de la construcción de sus propios espacios educativos, en el nivel de educación básico;

6. Promover acciones para que las administraciones municipales establezcan una unidad técnica dedicada a la ejecución de la obra educativa.

7. Alentar la participación social organizada de las comunidades, en la definición de las características de sus espacios educativos del nivel básico, así como en la supervisión de los recursos destinados a su construcción;

8. Las demás que sean necesarias para el cumplimiento de su objeto y que le señale el Ejecutivo Estatal a través de la Secretaría de Bienestar Social así como las demás que le confieran este Decreto y otras disposiciones normativas aplicables.



Información Contable

CUENTA PÚBLICA
INSTITUTO ESTATAL DE INFRAESTRUCTURA
EDUCATIVA MORELOS
ENERO - JUNIO

2016

Instituto Estatal de Infraestructura Educativa Morelos (I.N.E.I.E.M.)

Concepto	2016	2015	2016	2015
INGRESOS Y OTROS BENEFICIOS				
Ingresos de la Gestión	-	-	3,068,838	4,890,180
Impuestos	-	-	1,200,204	2,609,671
Cuotas y Aportaciones de Seguridad Social	-	-	57,741	137,232
Contribuciones de Mejoras	-	-	1,810,893	2,143,277
Derechos	-	-	-	-
Productos de Tipo Corriente	-	-	-	-
Aprovechamientos de Tipo Corriente	-	-	-	-
Ingresos por Venta de Bienes y Servicios	-	-	-	-
Ingresos no Comprendidos en las Fracciones de la Ley de Ingresos Causados en Ejercicios Fiscales Anteriores Pendientes de Liquidación o Pago	-	-	-	-
Participaciones, Aportaciones, Transferencias, Asignaciones, Subsidios y Otras Ayudas	3,237,557	4,148,133	-	-
Participaciones y Aportaciones	294,000	506,687	-	-
Transferencia, Asignaciones, Subsidios y Otras ayudas	2,943,557	3,641,446	-	-
Otros Ingresos y Beneficios	8,253	1,362	-	-
Ingresos Financieros	8,252	1,362	-	-
Incremento por Variación de Inventarios	-	-	-	-
Disminución del Exceso de Estimaciones por Pérdida o Deterioro u Obsolescencia	-	-	-	-
Disminución del Exceso de Provisiones	-	-	-	-
Otros Ingresos y Beneficios Varios	1	-	-	-
Total de Ingresos y Otros Beneficios	3,245,810	4,149,495	3,068,838	4,890,180
GASTOS Y OTRAS PÉRDIDAS				
Gastos de Funcionamiento	-	-	176,972	(740,685)
Servicios Personales	-	-	-	-
Materiales y Suministros	-	-	-	-
Servicios Generales	-	-	-	-
Transferencia, Asignaciones, Subsidios y Otras Ayudas	-	-	-	-
Transferencias Internas y Asignaciones al Sector Público	-	-	-	-
Transferencias al Resto del Sector Público	-	-	-	-
Subsidios y Subvenciones	-	-	-	-
Ayudas Sociales	-	-	-	-
Pensiones y Jubilaciones	-	-	-	-
Transferencias a Fideicomisos, Mandatos y Contratos Análogos	-	-	-	-
Transferencias a la Seguridad Social	-	-	-	-
Donativos	-	-	-	-
Transferencias al Exterior	-	-	-	-
Participaciones y Aportaciones	-	-	-	-
Participaciones	-	-	-	-
Aportaciones	-	-	-	-
Convenios	-	-	-	-
Intereses, Comisiones y Otros Gastos de la Deuda Pública	-	-	-	-
Intereses de la Deuda Pública	-	-	-	-
Comisiones de la Deuda Pública	-	-	-	-
Gastos de la Deuda Pública	-	-	-	-
Costo por Coberturas	-	-	-	-
Apoyos Financieros	-	-	-	-
Otros Gastos y Pérdidas Extraordinarias	-	-	-	-
Estimaciones, Depreciaciones, Deterioros, Obsolescencia y Amortizaciones	-	-	-	-
Provisiones	-	-	-	-
Disminución de Inventarios	-	-	-	-
Aumento por Insuficiencia de Estimaciones por Pérdida o Deterioro y Obsolescencia	-	-	-	-
Aumento por Insuficiencia de Provisiones	-	-	-	-
Otros Gastos	-	-	-	-
Inversión Pública	-	-	-	-
Inversión Pública no Capitalizable	-	-	-	-
Total de Gastos y Otras Pérdidas	-	-	3,068,838	4,890,180
Resultados del Ejercicio (Ahorro/Desahorro)	-	-	176,972	(740,685)

Bajo protesta de decir verdad declaramos que los Estados Financieros y sus Notas son razonablemente correctos y responsabilidad del emisor.

CONCEPTO	Año		CONCEPTO	Año	
	2016	2015		2016	2015
ACTIVO			PASIVO		
Activo Circulante			Pasivo Circulante		
Efectivo y Equivalentes	1,124,005	1,042,064	Cuentas por Pagar a Corto Plazo	294,945	716,624
Derechos a Recibir Efectivo o Equivalentes	962,709	1,287,304	Documentos por Pagar a Corto Plazo	-	-
Derechos a Recibir Bienes o Servicios	64	16	Porción a Corto Plazo de la Deuda Pública a Largo Plazo	-	-
Inventarios	-	-	Títulos y Valores a Corto Plazo	-	-
Almacenes	-	-	Pasivos Diferidos a Corto Plazo	-	-
Estimación por Pérdida o Deterioro de Activos Circulantes	-	-	Fondos y Bienes de Terceros en Garantía y/o Administración a Corto Plazo	7,590,230	-
Otros Activos Circulantes	6,996,918	-	Provisiones a Corto Plazo	-	-
	-	-	Otros Pasivos a Corto Plazo	-	-
Total de Activos Circulantes	9,083,696	2,329,384	Total de Pasivos Circulantes	7,885,175	716,624
Activo No Circulante			Pasivo No Circulante		
Inversiones Financieras a Largo Plazo	-	-	Cuentas por Pagar a Largo Plazo	-	-
Derechos a Recibir Efectivo o Equivalentes a Largo Plazo	-	-	Documentos por Pagar a Largo Plazo	-	-
Bienes Inmuebles, Infraestructura y Construcciones en Proceso	25,657,558	25,657,558	Deuda Pública a Largo Plazo	-	-
Bienes Muebles	3,788,958	3,798,957	Pasivos Diferidos a Largo Plazo	-	-
Activos Intangibles	62,640	31,320	Fondos y Bienes de Terceros en Garantía y/o en Administración a Largo Plazo	-	-
Depreciación, Deterioro y Amortización Acumulada de Bienes	-	-	Provisiones a Largo Plazo	-	-
Activos Diferidos	-	-	Total de Pasivos No Circulantes	7,885,175	716,624
Estimación por Pérdida o Deterioro de Activos no Circulantes	-	-	Total del Pasivo	29,454,572	29,454,572
Otros Activos no Circulantes	-	-	HACIENDA PÚBLICA/ PATRIMONIO		
Total de Activos No Circulantes	29,509,156	29,487,835	Hacienda Pública/Patrimonio Contribuido		
Total del Activo	38,592,852	31,817,219	Aportaciones	10,210,083	10,210,083
			Donaciones de Capital	19,244,489	19,244,489
			Actualización de la Hacienda Pública / Patrimonio	-	-
			Hacienda Pública/Patrimonio Generado	1,253,105	1,646,023
			Resultados del Ejercicio (Ahorro / Desahorro)	176,972	(740,685)
			Resultados de Ejercicios Anteriores	1,076,133	2,386,708
			Revalúos	-	-
			Reservas	-	-
			Rectificaciones de Resultados de Ejercicios Anteriores	-	-
			Exceso o Insuficiencia en la Actualización de la Hacienda Pública/Patrimonio	-	-
			Resultado por Posición Monetaria	-	-
			Resultado por Tenencia de Activos no Monetarios	-	-
			Total Hacienda Pública/ Patrimonio	30,707,677	31,100,595
			Total del Pasivo y Hacienda Pública / Patrimonio	38,592,852	31,817,219

Concepto	Origen	Aplicación	Concepto	Origen	Aplicación
ACTIVO	334,594	7,110,227	PASIVO	7,590,230	421,679
Activo Circulante	324,595	7,078,907	Pasivo Circulante	7,590,230	421,679
Efectivo y Equivalentes	-	81,941	Cuentas por Pagar a Corto Plazo	-	421,679
Derechos a Recibir Efectivo o Equivalentes	324,595	-	Documentos por Pagar a Corto Plazo	-	-
Derechos a Recibir Bienes o Servicios	-	48	Porción a Corto Plazo de la Deuda Pública a Largo Plazo	-	-
Inventarios	-	-	Títulos y Valores a Corto Plazo	-	-
Almacenes	-	-	Pasivos Diferidos a Corto Plazo	-	-
Estimación por Pérdida o Deterioro de Activos Circulantes	-	-	Fondos y Bienes de Terceros en Garantía y/o Administración a Corto Plazo	7,590,230	-
Otros Activos Circulantes	-	6,996,918	Provisiones a Corto Plazo	-	-
			Otros Pasivos a Corto Plazo	-	-
Activo No Circulante	9,999	31,320	Pasivo No Circulante	-	-
Inversiones Financieras a Largo Plazo	-	-	Cuentas por Pagar a Largo Plazo	-	-
Derechos a Recibir Efectivo o Equivalentes a Largo Plazo	-	-	Documentos por Pagar a Largo Plazo	-	-
Bienes Inmuebles, Infraestructura y Construcciones en Proceso	-	-	Deuda Pública a Largo Plazo	-	-
Bienes Muebles	9,999	-	Pasivos Diferidos a Largo Plazo	-	-
Activos Intangibles	-	31,320	Fondos y Bienes de Terceros en Garantía y/o en Administración a Largo Plazo	-	-
Depreciación, Deterioro y Amortización Acumulada de Bienes	-	-	Provisiones a Largo Plazo	-	-
Activos Diferidos	-	-	HACIENDA PÚBLICA/ PATRIMONIO	917,657	1,310,575
Estimación por Pérdida o Deterioro de Activos no Circulantes	-	-	Hacienda Pública/Patrimonio Contribuido	-	-
Otros Activos no Circulantes	-	-	Aportaciones	-	-
			Donaciones de Capital	-	-
			Actualización de la Hacienda Pública / Patrimonio	-	-
			Hacienda Pública/Patrimonio Generado	917,657	1,310,575
			Resultados del Ejercicio (Ahorro / Desahorro)	917,657	-
			Resultados de Ejercicios Anteriores	-	1,310,575
			Revalúos	-	-
			Reservas	-	-
			Rectificaciones de Resultados de Ejercicios Anteriores	-	-
			Exceso o Insuficiencia en la Actualización de la Hacienda Pública/Patrimonio	-	-
			Resultado por Posición Monetaria	-	-
			Resultado por Tenencia de Activos no Monetarios	-	-

Bajo protesta de decir verdad declaramos que los Estados Financieros y sus Notas son razonablemente correctos y responsabilidad del emisor.

Concepto	1	2	3	Saldo Final	Variación del Periodo
	Saldo Inicial	Cargos del Periodo	Abonos del Periodo	4 = (1+2-3)	(4-1)
ACTIVO	33,085,214	33,013,241	27,505,603	38,592,852	5,507,638
Activo Circulante	3,576,058	33,013,241	27,505,603	9,083,696	5,507,638
Efectivo y Equivalentes	2,676,395	19,259,264	20,811,654	1,124,005	(1,552,390)
Derechos a Recibir Efectivo o Equivalentes	899,179	6,011,695	5,948,165	962,709	63,530
Derechos a Recibir Bienes o Servicios	484	42,965	43,385	64	(420)
Inventarios	-	-	-	-	-
Almacenes	-	-	-	-	-
Estimación por Pérdida o Deterioro de Activos Circulantes	-	-	-	-	-
Otros Activos Circulantes	-	7,699,317	702,399	6,996,918	6,996,918
Activo No Circulante	29,509,156	-	-	29,509,156	-
Inversiones Financieras a Largo Plazo	-	-	-	-	-
Derechos a Recibir Efectivo o Equivalentes a Largo Plazo	-	-	-	-	-
Bienes Inmuebles, Infraestructura y Construcciones en Proceso	25,657,558	-	-	25,657,558	-
Bienes Muebles	3,788,958	-	-	3,788,958	-
Activos Intangibles	62,640	-	-	62,640	-
Depreciación, Deterioro y Amortización Acumulada de Bienes	-	-	-	-	-
Activos Diferidos	-	-	-	-	-
Estimación por Pérdida o Deterioro de Activos no Circulantes	-	-	-	-	-
Otros Activos no Circulantes	-	-	-	-	-

Bajo protesta de decir verdad declaramos que los Estados Financieros y sus Notas son razonablemente correctos y responsabilidad del emisor.



Cuenta Pública 2016
Estado Analítico de la Deuda y Otros Pasivos
Del 1 de enero al 30 de junio de 2016
(Pesos)



Instituto Estatal de Infraestructura Educativa Morelos (IN.E.I.E.M.)

Denominación de las Deudas		Moneda de Contratación	Institución o País Acreedor	Saldo Inicial del Periodo	Saldo Final del Periodo
DEUDA PÚBLICA					
Deuda Interna					
Corto Plazo					
	Instituciones de Crédito	Pesos		-	-
		Pesos		-	-
		Pesos		-	-
		Pesos		-	-
		Pesos		-	-
Deuda Externa					
	Títulos y Valores Arrendamientos Financieros	Pesos		-	-
	Organismos Financieros Internacionales Deuda Bilateral			-	-
	Títulos y Valores Arrendamientos Financieros			-	-
Subtotal a Corto Plazo					
Largo Plazo					
Deuda Interna					
	Instituciones de Crédito	Pesos		-	-
		Pesos		-	-
		Pesos		-	-
		Pesos		-	-
Deuda Externa					
	Títulos y Valores Arrendamientos Financieros			-	-
	Organismos Financieros Internacionales Deuda Bilateral			-	-
	Títulos y Valores Arrendamientos Financieros			-	-
Subtotal a Largo Plazo					
Otros Pasivos					
				716,624	7,885,175
Total Deuda y Otros Pasivos				716,624	7,885,175

Bajo protesta de decir verdad declaramos que los Estados Financieros y sus Notas son razonablemente correctos y responsabilidad del emisor.

Concepto	Hacienda Pública/Patrimonio Contribuido	Hacienda Pública/Patrimonio Generado de Ejercicios Anteriores	Hacienda Pública/Patrimonio Generado del Ejercicio	Ajustes por Cambios de Valor	TOTAL
Rectificaciones de Resultados de Ejercicios Anteriores	-	-	-	-	-
Patrimonio Neto Inicial Ajustado del Ejercicio	29,454,572	-	-	-	29,454,572
Aportaciones	10,210,083	-	-	-	10,210,083
Donaciones de Capital	19,244,489	-	-	-	19,244,489
Actualización de la Hacienda Pública/Patrimonio	-	-	-	-	-
Variaciones de la Hacienda Pública/Patrimonio Neto del Ejercicio	-	2,386,708	(740,685)	-	1,646,023
Resultados del Ejercicio (Ahorro/Desahorro)	-	-	(740,685)	-	(740,685)
Resultados de Ejercicios Anteriores	-	2,386,708	-	-	2,386,708
Revalúos	-	-	-	-	-
Reservas	-	-	-	-	-
Hacienda Pública/Patrimonio Neto Final del Ejercicio 2015	29,454,572	2,386,708	(740,685)	-	31,100,595
Cambios en la Hacienda Pública/Patrimonio Neto del Ejercicio	-	-	-	-	-
Aportaciones	-	-	-	-	-
Donaciones de Capital	-	-	-	-	-
Actualización de la Hacienda Pública/Patrimonio	-	-	-	-	-
Variaciones de la Hacienda Pública/Patrimonio Neto del Ejercicio	-	(1,310,575)	176,972	-	(1,133,603)
Resultados del Ejercicio (Ahorro/Desahorro)	-	-	176,972	-	176,972
Resultados de Ejercicios Anteriores	-	(1,310,575)	-	-	(1,310,575)
Revalúos	-	-	-	-	-
Reservas	-	-	-	-	-
Saldo Neto en la Hacienda Pública / Patrimonio 2016	29,454,572	1,076,133	176,972	-	30,707,677

Bajo protesta de decir verdad declaramos que los Estados Financieros y sus Notas son razonablemente correctos y responsabilidad del emisor.

Concepto	2016	2015	2016	2015
Flujos de Efectivo de las Actividades de Gestión				
Origen	3,245,810	4,149,495	29,446,516	29,456,515
Impuestos	-	-	-	-
Cuotas y Aportaciones de Seguridad Social	-	-	25,657,558	25,657,558
Contribuciones de mejoras	-	-	3,788,958	3,798,957
Derechos	-	-	-	-
Productos de Tipo Corriente	-	-	-	-
Aprovechamientos de Tipo Corriente	-	-	-	-
Ingresos por Venta de Bienes y Servicios	-	-	-	-
Ingresos no Comprendidos en las Fracciones de la Ley de Ingresos Causados en Ejercicios Fiscales Anteriores Pendientes de Liquidación o Pago	-	-	29,446,516	29,456,515
Participaciones y Aportaciones	294,000	506,687	-	-
Transferencias, Asignaciones y Subsidios y Otras Ayudas	2,943,557	3,641,446	3,788,958	3,798,957
Otros Orígenes de Operación	8,253	1,362	-	-
Aplicación	3,068,838	4,890,180	-	-
Servicios Personales	1,200,204	2,609,671	-	-
Materiales y Suministros	57,741	137,232	-	-
Servicios Generales	1,810,893	2,143,277	-	-
Transferencias Internas y Asignaciones al Sector Público	-	-	-	-
Transferencias al resto del Sector Público	-	-	-	-
Subsidios y Subvenciones	-	-	-	-
Ayudas Sociales	-	-	-	-
Pensiones y Jubilaciones	-	-	-	-
Transferencias a Fideicomisos, Mandatos y Contratos Análogos	-	-	-	-
Transferencias a la Seguridad Social	-	-	-	-
Donativos	-	-	-	-
Transferencias al Exterior	-	-	-	-
Participaciones	-	-	-	-
Aportaciones	-	-	-	-
Convenios	-	-	-	-
Otras Aplicaciones de Operación	-	-	-	-
Flujos Netos de Efectivo por Actividades de Gestión	176,972	(740,685)	176,972	(740,685)
Flujos de Efectivo de las Actividades de Inversión				
Origen	4,890,180	4,890,180	29,446,516	29,456,515
Endeudamiento Neto	2,609,671	2,609,671	-	-
Interno	137,232	137,232	-	-
Externo	2,143,277	2,143,277	-	-
Otros Orígenes de Financiamiento	-	-	-	-
Aplicación	-	-	-	-
Servicios de la Deuda	-	-	-	-
Interno	-	-	-	-
Externo	-	-	-	-
Otras Aplicaciones de Financiamiento	-	-	-	-
Flujos netos de Efectivo por Actividades de Financiamiento	-	-	-	-
Incremento/Disminución Neta en el Efectivo y Equivalentes al Efectivo	176,972	(740,685)	176,972	(740,685)
Efectivo y Equivalente al Efectivo al Inicio del Ejercicio	1,124,005	1,124,005	947,033	1,782,749
Efectivo y Equivalente al Efectivo al Final del Ejercicio	1,300,977	363,320	1,124,005	1,042,064

Bajo protesta de decir verdad declaramos que los Estados Financieros y sus Notas son razonablemente correctos y responsabilidad del emisor.



Información Presupuestaria

CUENTA PÚBLICA
INSTITUTO ESTATAL DE INFRAESTRUCTURA
EDUCATIVA MORELOS | 2016
ENERO - JUNIO

Rubro de Ingresos	Ingreso					Diferencia
	Estimado	Ampliaciones y Reducciones	Modificado	Devengado	Recaudado	
	(1)	(2)	(3= 1 + 2)	(4)	(5)	(6 = 5 - 1)
Impuestos	-	-	-	-	-	-
Cuotas y Aportaciones de Seguridad Social	-	-	-	-	-	-
Contribuciones de Mejoras	-	-	-	-	-	-
Derechos	-	-	-	-	-	-
Productos	-	-	-	-	-	-
Corriente	-	-	-	-	-	-
Capital	-	-	-	-	-	-
Aprovechamientos	-	-	-	-	-	-
Corriente	-	-	-	-	-	-
Capital	-	-	-	-	-	-
Ingresos por Ventas de Bienes y Servicios	-	-	99	-	343,745	343,745
Participaciones y Aportaciones	-	-	99	-	-	-
Transferencias, Asignaciones, Subsidios y Otras Ayudas	-	1,529,639	1,529,639	3,202,639	3,067,338	3,067,338
Ingresos Derivados de Financiamientos	-	-	-	-	-	-
Total	-	1,529,738	1,529,738	3,202,639	3,411,083	3,411,083
				Ingresos excedentes ¹		

Estado Analítico de Ingresos Por Fuente de Financiamiento	Ingreso					Diferencia
	Estimado	Ampliaciones y Reducciones	Modificado	Devengado	Recaudado	
	(1)	(2)	(3= 1 + 2)	(4)	(5)	(6 = 5 - 1)
Ingresos del Gobierno	-	-	-	-	-	3,411,083
Impuestos	-	1,529,738	1,529,738	302,693	3,411,083	-
Contribuciones de Mejoras	-	-	-	-	-	-
Derechos	-	-	-	-	-	-
Productos	-	-	-	-	-	-
Corriente	-	-	-	-	-	-
Capital	-	-	-	-	-	-
Aprovechamientos	-	-	-	-	-	-
Corriente	-	-	-	-	-	-
Capital	-	-	-	-	-	-
Participaciones y Aportaciones	-	99	99	-	343,745	343,745
Transferencias, Asignaciones, Subsidios y Otras Ayudas	-	1,529,639	1,529,639	302,693	3,067,338	3,067,338
Ingresos de Organismos y Empresas	-	-	-	-	-	-
Cuotas y Aportaciones de Seguridad Social	-	-	-	-	-	-
Ingresos por Ventas de Bienes y Servicios	-	-	-	-	-	-
Transferencias, Asignaciones, Subsidios y Otras Ayudas	-	-	-	-	-	-
Ingresos derivados de financiamiento	-	-	-	-	-	-
Ingresos Derivados de Financiamientos	-	-	-	-	-	-
Total	-	1,529,738	1,529,738	302,693	3,411,083	3,411,083
				Ingresos excedentes ¹		

¹ Los ingresos excedentes se presentan para efectos de cumplimiento de la Ley General de Contabilidad Gubernamental y el importe reflejado debe ser siempre mayor a cero

Concepto	Egresos					
	Aprobado	Ampliaciones/ (Reducciones)	Modificado	Devengado	Pagado	Subejercicio
	1	2	3 = (1 + 2)	4	5	6 = (3 - 4)
Secretaría Ejecutiva de la Gubernatura	-	-	-	-	-	-
Secretaría de Gobierno	-	-	-	-	-	-
Secretaría de Hacienda	-	-	-	-	-	-
Secretaría de Economía	-	-	-	-	-	-
Secretaría de Desarrollo Agropecuario	-	-	-	-	-	-
Secretaría de Obras Públicas	-	-	-	-	-	-
Secretaría de Educación	-	-	-	-	-	-
Secretaría de Salud	-	-	-	-	-	-
Fiscalía General del Estado	-	-	-	-	-	-
Secretaría de Administración	-	-	-	-	-	-
Secretaría de la Contraloría	-	-	-	-	-	-
Comisión Estatal de Seguridad Pública	-	-	-	-	-	-
Consejería Jurídica	-	-	-	-	-	-
Secretaría de Turismo	-	-	-	-	-	-
Secretaría de Desarrollo Social	-	-	-	-	-	-
Secretaría del Trabajo	-	-	-	-	-	-
Secretaría de Cultura	-	-	-	-	-	-
Secretaría de Desarrollo Sustentable	-	-	-	-	-	-
Secretaría de Innovación, Ciencia y Tecnología	-	-	-	-	-	-
Secretaría de Movilidad y Transporte	-	-	-	-	-	-
Secretaría de Información y Comunicación	-	-	-	-	-	-
Gastos Institucionales	-	-	-	-	-	-
Poder Legislativo	-	-	-	-	-	-
Poder Judicial	-	-	-	-	-	-
Organismos Autónomos	-	-	-	-	-	-
Entidades Paraest. y Fid. No Emp. y No Fin.	1,979,578	1,555,472	3,535,050	3,068,417	3,021,335	466,633
Fideicomisos Emp. No Fin. con Part. Est. May.	-	-	-	-	-	-
Poder Ejecutivo de los Municipios	-	-	-	-	-	-
Total del Gasto	1,979,578	1,555,472	3,535,050	3,068,417	3,021,335	466,633

Concepto	Egresos						Subejercicio
	Aprobado 1	Ampliaciones/ (Reducciones) 2	Modificado 3 = (1 + 2)	Devengado 4	Pagado 5	6 = (3 - 4)	
Gasto Corriente	1,979,228	1,555,472	3,534,700	3,068,417	3,021,335	466,283	
Gasto de Capital	350	-	350	-	-	350	
Amortización de la Deuda y Disminución de Pasivos	-	-	-	-	-	-	
Pensiones y Jubilaciones	-	-	-	-	-	-	
Participaciones	-	-	-	-	-	-	
Total del Gasto	1,979,578	1,555,472	3,535,050	3,068,417	3,021,335	466,633	

Concepto	Egresos					Subejercicio 6 = (3 - 4)
	Aprobado	Ampliaciones/ (Reducciones)	Modificado	Devengado	Pagado	
	1	2	3 = (1 + 2)	4	5	
Servicios Personales						
Remuneraciones al Personal de Carácter Permanente	986,732	330,898	1,317,630	1,199,783	1,199,783	117,847
Remuneraciones al Personal de Carácter Transitorio	737,855	-	737,855	715,333	715,333	22,522
Remuneraciones Adicionales y Especiales	21,584	(25,000)	(3,416)	15,129	15,129	(18,545)
Seguridad Social	172,016	221,305	393,321	347,742	347,742	45,579
Otras Prestaciones Sociales y Económicas	55,277	134,593	189,870	121,579	121,579	68,291
Pago de Estímulos a Servidores Públicos	-	-	-	-	-	-
Materiales y Suministros						
Materiales de Administración, Emisión de Documentos y Artículos Oficiales	130,377	(8,341)	122,036	57,741	56,465	64,295
Alimentos y Utensilios	14,514	(1,052)	13,462	9,540	9,540	3,922
Materias Primas y Materiales de Producción y Comercialización	3,572	6,680	10,252	10,169	10,169	83
Materiales y Artículos de Construcción y de Reparación	-	-	-	-	-	-
Productos Químicos, Farmacéuticos y de Laboratorio	-	-	-	-	-	-
Combustibles, Lubrificantes y Aditivos	-	-	-	-	-	-
Vestuario, Blancos, Prendas de Protección y Artículos Deportivos	111,091	(20,626)	90,465	30,016	30,016	60,449
Materiales y Suministros Para Seguridad	-	-	-	-	-	-
Herramientas, Refacciones y Accesorios Menores	1,200	6,657	7,857	8,016	6,740	(159)
Servicios Generales						
Servicios Básicos	862,119	1,232,915	2,095,034	1,810,893	1,765,087	284,141
Servicios de Arrendamiento	182,017	3,616	185,633	141,036	141,036	44,597
Servicios Profesionales, Científicos, Técnicos y Otros Servicios	92,700	(23,100)	69,600	-	-	69,600
Servicios Financieros, Bancarios y Comerciales	481,463	27,782	509,245	387,432	341,625	121,813
Servicios de Instalación, Reparación, Mantenimiento y Conservación	39,530	(1,808)	37,722	7,980	7,980	29,742
Servicios de Comunicación Social y Publicidad	24,925	(450)	24,475	18,096	18,096	6,379
Servicios de Traslado y Viáticos	-	-	-	-	-	-
Servicios Oficiales	12,384	(201)	12,183	11,611	11,611	572
Otros Servicios Generales	-	-	-	-	-	-
	29,100	1,227,076	1,256,176	1,244,738	1,244,739	11,438

Concepto	Egresos					Subejercicio
	Aprobado	Ampliaciones/ (Reducciones)	Modificado	Devengado	Pagado	
	1	2	3 = (1 + 2)	4	5	
Transferencias, Asignaciones, Subsidios y Otras Ayudas						
Transferencias Internas y Asignaciones al Sector Público	-	-	-	-	-	-
Transferencias al Resto del Sector Público	-	-	-	-	-	-
Subsidios y Subvenciones	-	-	-	-	-	-
Ayudas Sociales	-	-	-	-	-	-
Pensiones y Jubilaciones	-	-	-	-	-	-
Transferencias a Fideicomisos, Mandatos y Otros Análogos	-	-	-	-	-	-
Transferencias a la Seguridad Social	-	-	-	-	-	-
Donativos	-	-	-	-	-	-
Transferencias al Exterior	-	-	-	-	-	-
Bienes Muebles, Inmuebles e Intangibles	350	-	350	-	-	350
Mobiliario y Equipo de Administración	-	-	-	-	-	-
Mobiliario y Equipo Educativo y Recreativo	-	-	-	-	-	-
Equipo e Instrumental Médico y de Laboratorio	-	-	-	-	-	-
Vehículos y Equipo de Transporte	-	-	-	-	-	-
Equipo de Defensa y Seguridad	-	-	-	-	-	-
Maquinaria, Otros Equipos y Herramientas	-	-	-	-	-	-
Activos Biológicos	-	-	-	-	-	-
Bienes Inmuebles	-	-	-	-	-	-
Activos Intangibles	350	-	350	-	-	350
Inversión Pública	-	-	-	-	-	-
Obra Pública en Bienes de Dominio Público	-	-	-	-	-	-
Obra Pública en Bienes Propios	-	-	-	-	-	-
Proyectos Productivos y Acciones de Fomento	-	-	-	-	-	-
Inversiones Financieras y Otras Provisiones	-	-	-	-	-	-
Inversiones Para el Fomento de Actividades Productivas	-	-	-	-	-	-
Acciones y Participaciones de Capital	-	-	-	-	-	-
Compra de Títulos y Valores	-	-	-	-	-	-
Concesión de Préstamos	-	-	-	-	-	-
Inversiones en Fideicomisos, Mandatos y Otros Análogos	-	-	-	-	-	-
Otras Inversiones Financieras	-	-	-	-	-	-
Provisiones para Contingencias y Otras Erogaciones Especiales	-	-	-	-	-	-

Cuenta Pública 2016



Instituto Estatal de Infraestructura Educativa Morelos (IN.E.I.E.M.)
 Estado Analítico del Ejercicio del Presupuesto de Egresos
 Clasificación por Objeto del Gasto (Capítulo y Concepto)
 Del 1 de enero al 30 de junio de 2016



Concepto	Egresos					Subejercicio
	Aprobado	Ampliaciones/ (Reducciones)	Modificado	Devengado	Pagado	
	1	2	3 = (1 + 2)	4	5	
Participaciones y Aportaciones						
Participaciones	-	-	-	-	-	-
Aportaciones	-	-	-	-	-	-
Convenios	-	-	-	-	-	-
Deuda Pública						
Amortización de la Deuda Pública	-	-	-	-	-	-
Intereses de la Deuda Pública	-	-	-	-	-	-
Comisiones de la Deuda Pública	-	-	-	-	-	-
Gastos de la Deuda Pública	-	-	-	-	-	-
Costo por Coberturas	-	-	-	-	-	-
Apoyos Financieros	-	-	-	-	-	-
Adeudos de Ejercicios Fiscales Anteriores (Adefas)	-	-	-	-	-	-
Total del Gasto	1,979,578	1,555,472	3,535,050	3,068,417	3,021,335	466,633
			6 = (3 - 4)			

Concepto	Egresos					Subejercicio
	Aprobado	Ampliaciones/ (Reducciones)	Modificado	Devengado	Pagado	
	1	2	3 = (1 + 2)	4	5	
Gobierno						
Legislación	-	-	-	-	-	-
Justicia	-	-	-	-	-	-
Coordinación de la Política de Gobierno	-	-	-	-	-	-
Relaciones Exteriores	-	-	-	-	-	-
Asuntos Financieros y Hacendarios	-	-	-	-	-	-
Seguridad Nacional	-	-	-	-	-	-
Asuntos de Orden Público y de Seguridad Interior	-	-	-	-	-	-
Otros Servicios Generales	-	-	-	-	-	-
Desarrollo Social	1,979,578	1,555,472	3,535,050	3,068,417	3,021,335	466,633
Protección Ambiental	-	-	-	-	-	-
Vivienda y Servicios a la Comunidad	-	-	-	-	-	-
Salud	-	-	-	-	-	-
Recreación, Cultura y Otras Manifestaciones Sociales	-	-	-	-	-	-
Educación	1,979,578	1,555,472	3,535,050	3,068,417	3,021,335	466,633
Protección Social	-	-	-	-	-	-
Otros Asuntos Sociales	-	-	-	-	-	-
Desarrollo Económico						
Asuntos Económicos, Comerciales y Laborales en General	-	-	-	-	-	-
Agropecuaria, Silvicultura, Pesca y Caza	-	-	-	-	-	-
Combustibles y Energía	-	-	-	-	-	-
Minería, Manufacturas y Construcción	-	-	-	-	-	-
Transporte	-	-	-	-	-	-
Comunicaciones	-	-	-	-	-	-
Turismo	-	-	-	-	-	-
Ciencia, Tecnología e Innovación	-	-	-	-	-	-
Otras Industrias y Otros Asuntos Económicos	-	-	-	-	-	-
Otras no Clasificadas en Funciones Anteriores						
Transacciones de la Deuda Pública / Costo Financiero de la Deuda	-	-	-	-	-	-
Transferencias, Participaciones y Aportaciones entre Diferentes Niveles y Ordenes de Gobierno	-	-	-	-	-	-
Saneamiento del Sistema Financiero	-	-	-	-	-	-
Adeudos de Ejercicios Fiscales Anteriores	-	-	-	-	-	-
Total del Gasto	1,979,578	1,555,472	3,535,050	3,068,417	3,021,335	466,633

Identificación de Crédito o Instrumento	Contratación / Colocación	Amortización	Endeudamiento Neto
A	B	C = A - B	
Créditos Bancarios			
	-	-	-
	-	-	-
	-	-	-
	-	-	-
	-	-	-
	-	-	-
	-	-	-
	-	-	-
	-	-	-
Total Créditos Bancarios	-	-	-
Otros Instrumentos de Deuda			
	-	-	-
	-	-	-
	-	-	-
	-	-	-
	-	-	-
	-	-	-
	-	-	-
	-	-	-
	-	-	-
Total Otros Instrumentos de Deuda	-	-	-
TOTAL	-	-	-

NO APLICA

Identificación de Crédito o Instrumento	Devengado	Pagado
Créditos Bancarios		
	-	
	-	
	-	
	-	
	-	
	-	
	-	
	-	
	-	
	-	
	-	
	-	
Total de Intereses de Créditos Bancarios	-	
Otros Instrumentos de Deuda		
	-	
	-	
	-	
	-	
	-	
	-	
	-	
	-	
	-	
	-	
	-	
	-	
	-	
Total de Intereses de Otros Instrumentos de Deuda	-	
TOTAL	-	-



Información Programática

Concepto	Egresos					
	Aprobado	Ampliaciones/ (Reducciones)	Modificado	Devengado	Pagado	Subejercicio
	1	2	3 = (1 + 2)	4	5	6 = (3 - 4)
Programas						
Subsidios: Sector Social y Privado o Entidades Federativas y Municipios						
Sujetos a Regías de Operación	-	-	-	-	-	-
Otros Subsidios	-	-	-	-	-	-
Desempeño de las Funciones	1,979,578	1,555,472	3,535,050	3,068,417	3,021,335	466,633
Prestación de Servicios Públicos	1,979,578	1,555,472	3,535,050	3,068,417	3,021,335	466,633
Provisión de Bienes Públicos	-	-	-	-	-	-
Planeación, seguimiento y evaluación de políticas públicas	-	-	-	-	-	-
Promoción y fomento	-	-	-	-	-	-
Regulación y supervisión	-	-	-	-	-	-
Funciones de las Fuerzas Armadas (Únicamente Gobierno Federal)	-	-	-	-	-	-
Específicos	-	-	-	-	-	-
Proyectos de Inversión	-	-	-	-	-	-
Administrativos y de Apoyo						
Apoyo al proceso presupuestario y para mejorar la eficiencia institucional	-	-	-	-	-	-
Apoyo a la función pública y al mejoramiento de la gestión	-	-	-	-	-	-
Operaciones ajenas	-	-	-	-	-	-
Compromisos						
Obligaciones de cumplimiento de resolución jurisdiccional	-	-	-	-	-	-
Desastres Naturales	-	-	-	-	-	-
Obligaciones						
Pensiones y jubilaciones	-	-	-	-	-	-
Aportaciones a la seguridad social	-	-	-	-	-	-
Aportaciones a fondos de estabilización	-	-	-	-	-	-
Aportaciones a fondos de inversión y reestructura de pensiones	-	-	-	-	-	-
Programas de Gasto Federalizado (Gobierno Federal)						
Gasto Federalizado	-	-	-	-	-	-
Participaciones a entidades federativas y municipios	-	-	-	-	-	-
Costo financiero, deuda o apoyos a deudores y ahorradores de la banca	-	-	-	-	-	-
Adeudos de ejercicios fiscales anteriores	-	-	-	-	-	-
Total del Gasto	1,979,578	1,555,472	3,535,050	3,068,417	3,021,335	466,633

Concepto	Estimado	Devengado	Pagado ³
I. Ingresos Presupuestarios (I=1+2)	-	302,693	3,411,083
1. Ingresos del Gobierno de la Entidad Federativa ¹	-	302,693	3,411,083
2. Ingresos del Sector Paraestatal ¹	-	-	-
II. Egresos Presupuestarios (II=3+4)	1,979,578	3,068,417	3,021,335
3. Egresos del Gobierno de la Entidad Federativa ²	-	-	-
4. Egresos del Sector Paraestatal ²	1,979,578	3,068,417	3,021,335
III. Balance Presupuestario (Superávit o Déficit) (III = I - II)	(1,979,578)	(2,765,724)	389,748

Concepto	Estimado	Devengado	Pagado ³
III. Balance presupuestario (Superávit o Déficit)	(1,979,578)	(2,765,724)	389,748
IV. Intereses, Comisiones y Gastos de la Deuda	-	-	-
V. Balance Primario (Superávit o Déficit) (V= III - IV)	(1,979,578)	(2,765,724)	389,748

Concepto	Estimado	Devengado	Pagado ³
A. Financiamiento	-	-	-
B. Amortización de la deuda	-	-	-
C. Endeudamiento ó desendeudamiento (C = A - B)	-	-	-

¹ Los Ingresos que se presentan son los ingresos presupuestarios totales sin incluir los ingresos por financiamientos. Los Ingresos del Gobierno de la Entidad Federativa corresponden a los del Poder Ejecutivo, Legislativo Judicial y Autónomos

² Los egresos que se presentan son los egresos presupuestarios totales sin incluir los egresos por amortización. Los egresos del Gobierno de la Entidad Federativa corresponden a los del Poder Ejecutivo, Legislativo, Judicial y Organos Autónomos

³ Para Ingresos se reportan los ingresos recaudados; para egresos se reportan los egresos pagados



Anexos

Relación de Bienes Inmuebles que Componen el Patrimonio
 Cuenta Pública 2016
 (Pesos)
 Instituto Estatal de Infraestructura Educativa Morelos (IN.E.I.E.M.)

Código	Descripción del Bien Inmueble	Valor en libros
S/N	TERRENO CON UNA SUPERFICIE TOTAL DE 12,270.97 m2, CON UNA CONSTRUCCIÓN TOTAL DE 1,942.80 m2 DIVIDIDO EN OCHO AREAS INCLUYENDO ESTACIONAMIENTO Y ARES VERDES.	25,657,558

Relación de cuentas bancarias productivas específicas			
Clave	Fondo, Programa o Convenio	Datos de la Cuenta Bancaria	
		Institución Bancaria	Número de Cuenta
	GASTO CORRIENTE	BANAMEX	4010-9953
	INVERSION GASTO CORRIENTE	BANAMEX	4010-9953
	ESCUELAS DIGNAS 2014	BANAMEX	40105-1747
	DIAGNOSTICOS TECNICOS	BANAMEX	40105-1755
	ESCUELAS DE EXCELENCIA PARA ABATIR EL REZAGO EDUCATIVO 2014-2015	BANAMEX	70088-77526
	GASTO CORRIENTE	BANAMEX	107819-6455
	ESCUELAS DIGNAS 2015	BANAMEX	70082-263045
	PROGRAMA DE LA REFORMA EDUCATIVA 2015-2016	BANAMEX	7009-1662777
	GASTO CORRIENTE	BBVA BANCOMER	102053217
	FAM POTENCIADO	BANAMEX	7009 480616

**NOTAS A LOS ESTADOS FINANCIEROS DEL
INSTITUTO ESTATAL DE INFRAESTRUCTURA EDUCATIVA DE MORELOS (IN.E.I.E.M.).
DEL 1° DE ENERO AL 31 DE JUNIO DEL 2016.**

1. Notas de Desglose.

El Instituto Estatal de Infraestructura Educativa de Morelos (IN.E.I.E.M.), es un Organismo Público Descentralizado del Gobierno del Estado de Morelos, con personalidad jurídica y patrimonio propio, de acuerdo al Decreto número 427 publicado en el Periódico Oficial “Tierra y Libertad” No. 3940 de fecha 23 de septiembre de 1998, el cual se encuentra sectorizado a la Secretaría de Educación de conformidad con el Periódico Oficial “Tierra y Libertad” No. 5206 de fecha 16 de junio de 2014.

1.1 Objeto.

I. Formular, conducir, normar, regular y evaluar las políticas para la aplicación y mejoramiento de la infraestructura educativa en el Estado, con base en las prioridades y objetivo de desarrollo que establezca el programa correspondiente y que apruebe la Junta de Gobierno.

II. Administrar los recursos, organizar, dirigir y llevar a cabo programas estatales para la construcción, equipamiento, mantenimiento y rehabilitación de los espacios educativos.

III. Validar las propuestas de construcción, rehabilitación y mantenimiento de los espacios educativos que le transmita la Secretaría de Bienestar Social y demás instituciones involucradas con base en las políticas para el logro de los objetivos y prioridades de la planeación nacional y a las normas técnico administrativas del Comité Administrador del Programa Federal de Construcción de Escuelas (CAPFCE) a efecto de que cuando se cuente con los recursos autorizados se tenga un programa de obra debidamente priorizado y validado.

IV. Ejercer el presupuesto de acuerdo a las indicaciones de la Secretaría de Bienestar Social, que el Gobierno Federal asigne a la construcción de la infraestructura educativa de la Entidad, así como las aportaciones que para el mismo objeto efectúe el Gobierno del Estado, sus ayuntamientos, los sectores social, privado y demás ingresos que obtengan por cualquier otro concepto, atendiendo a criterios de necesidad, equidad, racionalidad y eficiencia.

V. Proporcionar toda clase de asesoría técnica en forma permanente y progresiva, para que las administraciones municipales se fortalezcan y consoliden su participación en la planeación, programación, ejecución y supervisión de la construcción de sus propios espacios educativos, en el nivel de educación básico;

VI. Promover acciones para que las administraciones municipales establezcan una unidad técnica dedicada a la ejecución de la obra educativa.

VII. Alentar la participación social organizada de las comunidades, en la definición de las características de sus espacios educativos del nivel básico, así como en la supervisión de los recursos destinados a su construcción;

VIII. Las demás que sean necesarias para el cumplimiento de su objeto y que le señale el Ejecutivo Estatal a través de la Secretaría de Bienestar Social así como las demás que le confieran este Decreto y otras disposiciones normativas aplicables.

Así mismo, la operación del Instituto Estatal de Infraestructura Educativo de Morelos (IN.E.I.E.M.) deberá realizarse conforme a las siguientes normas generales:

I. Conducir las actividades en forma programada, con base a las políticas que para el logro de los objetivos y prioridades de la planeación estatal de desarrollo, establezca el Ejecutivo del Estado.

II. Ejercer el presupuesto del Gobierno Federal y Estatal que se destine a la construcción de espacios educativos en el Estado, así como las aportaciones que para el mismo efecto realicen los municipios, los sectores sociales y privados y demás ingresos que obtenga por cualquier otro concepto.

III. Adecuar progresivamente sus acciones a una estrategia de fortalecimiento de la descentralización, con las modalidades que establezca el Ejecutivo Estatal, para la transferencia de la realización de sus programas a los municipios.

IV. Adoptar y observar las reglas técnicas que emita el Instituto Nacional de la Infraestructura Física Educativa en materia de construcción, rehabilitación, equipamiento y mantenimiento de los inmuebles e instalaciones escolares.

V. Coordinar con la Dependencia ejecutora Secretaría de Obras Públicas, la observancia de las reglas técnicas referidas en la fracción que antecede, para la correcta ejecución de la obra educativa en materia de construcción y rehabilitación.

VI. Las demás que establezcan las Secretarías, Dependencias y organismos relacionados con la infraestructura educativa

1.2 EJERCICIO FISCAL.

El Instituto Estatal de Infraestructura Educativa de Morelos (IN.E.I.E.M.), inicia su ejercicio fiscal en el periodo del 01 de Enero al 31 de Diciembre de cada año.

1.3 REGIMEN JURIDICO.

Ley de Adquisiciones, Arrendamientos y Servicios del Sector Público

Ley de Obras Públicas y Servicios Relacionados con las Mismas

Ley del Impuesto sobre la Renta

Ley Federal de los Trabajadores al Servicio del Estado

Ley General de Infraestructura Física Educativa

Ley de Entrega-Recepción de la Administración Pública del Estado y Municipios de Morelos

Ley de Información Pública, Estadística y Protección de Datos Personales del Estado de Morelos

Ley de Mejora Regulatoria para el Estado de Morelos

Ley de Obra Pública y Servicios Relacionados con la Misma del Estado de Morelos

Ley de Presupuesto, Contabilidad y Gasto Público del Estado de Morelos

Ley del Servicio Civil del Estado de Morelos

Ley Estatal de Responsabilidades de los Servidores Públicos

Ley General de Hacienda del Estado de Morelos

Ley Orgánica de la Administración Pública del Estado de Morelos

Ley sobre Adquisiciones, Enajenaciones, Arrendamiento y Prestación de Servicios del Poder Ejecutivo del Estado Libre y Soberano de Morelos.

1.4 CONSIDERACIONES FISCALES.

El régimen fiscal del Instituto Estatal de Infraestructura Educativa de Morelos (IN.E.I.E.M.), es el correspondiente a las Personas Morales con Fines no Lucrativos, cuya

finalidad no es obtener una ganancia económica o lucro, de conformidad con la Ley de Impuesto sobre la Renta.

Dicho lo anterior, el IN.E.I.E.M., solo tiene la obligación de retener y enterar el Impuesto Retenido a terceros, así como exigir documentación al pago, entre otras obligaciones Estatales como marca la ley.

1.5 BASE DE PREPARACION DE LOS ESTADOS FINANCIEROS.

Los Estados Financieros del Instituto Estatal de Infraestructura Educativa de Morelos (IN.E.I.E.M.), son elaborados con base en la Ley General de Contabilidad Gubernamental, Ley de Presupuesto Contabilidad y Gasto Publico del Estado de Morelos, así como los lineamientos y normatividad aplicable del Consejo Nacional de Armonización Contable (CO.N.A.C.), sujetándose todos estos a los criterios de utilidad, relevancia, comprensibilidad y comparación, así como los atributos asociados de oportunidad, veracidad, representatividad, objetividad, suficiencia y posibilidad de predicción relativa, con la finalidad de cumplir lo establecido en la Ley de Contabilidad Gubernamental.

1.6 POLITICAS DE CONTABILIDAD SIGNIFICATIVA.

Los Estados Financieros elaborados al 30 de Junio del 2016 del Instituto Estatal de Infraestructura Educativa de Morelos (IN.E.I.E.M.), se encuentran reflejados en pesos mexicanos, elaborados de conformidad a las normas, criterios y principios técnicos emitidos por el Consejo Nacional de Armonización Contable (CO.N.A.C.) así como las Normas de Información Financiera.

Para la clasificación y registro de las operaciones presupuestarias y contables, estas fueron alineadas al clasificador por objeto del gasto, clasificador por tipo de gasto, clasificador funcional del gasto, y clasificador por rubro de ingresos, pronunciado por la Secretaria de Finanzas del Gobierno del Estado de Morelos, armonizando al plan de cuentas presentado por la CONAC.

1.7 INFRAESTRUCTURA FISICA.

Con la finalidad de cumplir con las obligaciones y objetivos señalados en su marco jurídico administrativo; el Instituto Estatal de Infraestructura Educativa de Morelos (IN.E.I.E.M.) cuenta con bienes inmuebles y muebles para llevar a cabo las funciones encomendadas por un monto total de **\$29,509,156.28** (*Veintinueve millones quinientos nueve mil ciento cincuenta y seis pesos 28/100*):

NOMBRE	VALOR
BIENES MUEBLES E INMUEBLES	\$29,509,156.28

2 Notas de Desglose

2.2 Notas a los Estados de Situación Financiera.

Activo.

Efectivo y Equivalente.

Los recursos con los que cuenta el Instituto Estatal de Infraestructura Educativa Morelos (IN.E.I.E.M), para el desarrollo de sus funciones así como para el pago de los honorarios del personal de supervisión; provienen directamente del Estado (Gasto Corriente) así como de la Federación (Fondo, Programa o Convenio), dichos fondos son depositados en cuentas bancarias dando un monto total de **\$1,124,005.37** (*Un millón ciento veinticuatro mil cinco pesos 37/100 M.N.*); el cual se encuentra compuesto de la siguiente forma:

FONDO, PROGRAMA O CONVENIO	DATOS DE LA CUENTA BANCARIA	
	NÚMERO DE CUENTA	MONTO
EFFECTIVO		\$3,000.00
GASTO CORRIENTE- BANAMEX	4010-9953	\$304,782.44
ESCUELAS DIGNAS 2014- BANAMEX	40105-1747	\$3,073.64
DIAGNOSTICOS DE LA INFRAESTRUCTURA FISICA EDUCATIVA- BANAMEX	40105-1755	\$13,036.69
ESCUELAS DE EXCELENCIA 2014-2015- BANAMEX	70088-77526	\$29,792.90
GASTO CORRIENTE- BANAMEX	107819-6455	\$20,867.91
ESCUELAS DIGNAS 2015- BANAMEX	70082-263045	\$149,158.42
FAM POTENCIADO	7009 480616	\$3,473.91
PROGRAMA DE LA REFORMA EDUCATIVA 2015-2016	7009 1662777	\$3,650.68
DEPÓSITOS DE FONDOS DE TERCEROS EN GARANTÍA	7009 480616	\$593,168.78

Derechos a Recibir Efectivo y Equivalente

El Instituto Estatal de Infraestructura Educativa Morelos (IN.E.I.E.M), concentra los derechos a favor del organismo por inversiones, deudores y otros derechos, dando un importe de los conceptos de **\$962,708.60** (*Novecientos sesenta y dos mil setecientos ocho pesos 60/100 M.N.*), concentrándolos de la siguiente manera:

Nombre	Monto
INVERSIONES FINANCIERA DE CORTO PLAZO	\$554,437.88
CUENTAS POR COBRAR A CORTO PLAZO	\$199,322.31
DEUDORES DIVERSOS POR COBRAR A CORTO PLAZO	\$182,071.80
OTROS DERECHOS A RECIBIR EFECTIVO	\$26,876.61

Bienes Muebles, Inmuebles e Intangibles.

Las inversiones que se han realizado en años anteriores respecto a los bienes muebles e inmuebles, representan en el transcurso del tiempo, un gasto que no es susceptible de recuperación.

Bienes Inmuebles.

La Propiedad que ocupa el Instituto Estatal de Infraestructura Educativa Morelos (IN.E.I.E.M), es un bien inmuebles adscrito al Gobierno del Estado de Morelos consta de 12,270.97 metros cuadrados (m2), con una superficie construida de 1,942.80 m2 dividido en ocho áreas incluyendo estacionamiento y áreas verdes, con un valor aproximado de:

Nombre	Monto
TERRENO CON SUPERFICIE TOTAL DE 12,270.97 m2	\$ 25,657,558

Bienes Muebles.

El valor histórico de los bienes muebles que cuenta el Instituto Estatal de Infraestructura Educativa Morelos (IN.E.I.E.M), asciende a la cantidad de **\$3,788,958.36** (*Tres millones setecientos Ochenta y ocho mil novecientos cincuenta y ocho pesos 36/100 M.N.*), los cuales se integran de la siguiente manera:

Nombre	Monto
MOBILIARIO Y EQUIPO DE ADMINISTRACIÓN	\$2,774,955.05
EQUIPO DE TRANSPORTE	\$374,232.20
MAQUINARIA, OTROS EQUIPOS Y HERRAMIENTAS.	\$639,771.11

Activos Intangibles.

Los activos intangibles están constituidos por la compra de softwares (Patentes, Marcas y Derechos), mismos que fueron adquiridos por el Instituto Estatal de Infraestructura Educativa Morelos (IN.E.I.E.M) en el transcurso de estos años para llevar un mejor control y así cumplir con la armonización contable, dicho monto corresponde a la cantidad de **\$62,640.00** (*Sesenta y dos mil seiscientos cuarenta pesos 00/100 M.N.*):

Nombre	Monto
MARCAS	\$ 62,640.00

PASIVOS.

Pasivo Circulante.

El pasivo circulante de **\$7,885,174.60** (*Siete millones ochocientos ochenta y cinco mil cientos setenta y cuatro pesos 60/100 M.N.*), se encuentra constituido de las Cuentas por Pagar a Corto Plazo, los cuales son los compromisos adquiridos con los proveedores y obligaciones a cargo del Instituto Estatal de Infraestructura Educativa Morelos (IN.E.I.E.M),

como son el pago del personal activo, prestación de servicios para la operación del mismo, así como la provisión de los impuestos sobre la renta y obligaciones consolidadas del personal administrativo para el impuesto sobre nómina entre otras.

Nombre	Monto
SERVICIOS PERSONALES POR PAGAR A CORTO PLAZO	\$24,311.30
PROVEEDORES POR PAGAR A CORTO PLAZO	\$176,122.65
RETENCIONES Y CONTRIBUCIONES POR PAGAR A CORTO PLAZO	\$27,739.46
OTRAS CUENTAS POR PAGAR A CORTO PLAZO	\$66,771.79
FONDOS Y BIENES DE TERCEROS EN GARANTIA	\$7,590,229.40

3 Notas de Desglose

3.1 Notas al Estado de Actividades.

Ingresos de Gestión.

Del presupuesto autorizado para el ejercicio fiscal 2016 para el Instituto Estatal de Infraestructura Educativa Morelos (IN.E.I.E.M), al mes de Junio del 2016, suma un total de **\$3,237,557.37** (*Tres millones doscientos treinta y siete mil quinientos cincuenta y siete pesos 37/100 M.N.*); los cuales se integran de la siguiente manera:

Nombre	Monto
PARTICIPACIONES Y APORTACIONES	
CONVENIOS	\$294,000
TRANSFERENCIAS, ASIGNACIONES , SUBSIDIOS Y OTRAS AYUDAS	
TRANSFERENCIAS INTERNAS Y ASIGNACIONES AL SECTOR PUBLICO	\$2,943,557.37

Por otro lado, se cuenta con Ingresos Financieros por un monto de **\$8,251.78** (*Ocho mil doscientos cincuenta y un pesos 78/100 M.N.*), estos generados por el manejo de cuentas así como los rendimientos de las cuentas bancarias BANAMEX.

INGRESOS FINANCIEROS	
OTROS INGRESOS FINANCIEROS	\$8,251.78

Gastos y Otras Pérdidas.

El Instituto Estatal de Infraestructura Educativa Morelos (IN.E.I.E.M), dentro de su ámbito de trabajo, cuenta con gastos devengados para el funcionamiento del mismo como lo son servicios personales; materiales y suministros así como servicios generales, cubriendo los pagos y gastos generales del instituto, que ascienden a un monto de **\$3,068,838.29** (*Tres millones sesenta y ocho mil ochocientos treinta y ocho pesos 29/100 M.N.*), al 30 de Junio del 2016, concentrándolos de la siguiente manera:

Nombre	Monto
SERVICIOS PERSONALES	\$1,200,203.65
MATERIALES Y SUMINISTROS	\$57,741.41
SERVICIOS GENERALES	\$1,810,893.23



Instituto de la Mujer para el Estado de Morelos

CUENTA PÚBLICA CONSOLIDADA
ENTIDADES PARAESTATALES
ENERO - JUNIO

2016



Introducción

INTRODUCCIÓN.

LA IDEA DE UN PROYECTO DE ARMONIZACIÓN CONTABLE EN MÉXICO ES IDEAL PARA HACER MÁS TRANSPARENTE Y EFICIENTE LA GESTIÓN PÚBLICA.

EL PROYECTO DE ARMONIZACIÓN SURGE DE LA NECESIDAD DE CONTAR CON INFORMACIÓN CONSOLIDADA EN MATERIA FINANCIERA, ECONÓMICA Y PRESUPUESTAL, SOBRE TODO DEL SECTOR GUBERNAMENTAL DADO EL PAPEL TAN TRASCENDENTE QUE JUEGA EN EL DESARROLLO DE LAS ECONOMÍAS Y EN LOS PROYECTOS DE INVERSIÓN PÚBLICO-PRIVADO QUE IMPLEMENTA COMO PARTE DE SUS PLANES DE DESARROLLO.

EN MÉXICO, LA CONTABILIDAD GUBERNAMENTAL HABÍA SIDO UN TEMA DE COMPETENCIA DE DISTINTAS INSTANCIAS DE GOBIERNO (FEDERALES, ESTATALES Y MUNICIPALES) ASÍ COMO, DE ENTIDADES DE FISCALIZACIÓN Y CONTROL.

LA SHCP HA VENIDO IMPULSANDO LA NECESIDAD DE BUSCAR UNA ARMONIZACIÓN DE LA INFORMACIÓN DERIVADA DE LOS TRES ÓRDENES DE GOBIERNO CON LA FINALIDAD DE FORMULAR LAS CUENTAS PÚBLICAS CON ESTRUCTURAS AFINES Y ESTABLECER LAS BASES QUE PERMITAN LA COMPARABILIDAD DE LA INFORMACIÓN FINANCIERA Y PRESUPUESTAL.

EL PROYECTO DE ARMONIZACIÓN TRAJÓ CONSIGO SINERGIAS PROPIAS DE UNA TRANSFORMACIÓN COMPLETA E INTEGRAL DE LOS SISTEMAS CONTABLES EN LOS TRES NIVELES DE GOBIERNO. UNA MEJOR FISCALIZACIÓN DE LOS RECURSOS PÚBLICOS, Y UNA COMPLETA EVALUACIÓN MEDIANTE INDICADORES EQUIPARABLES ENTRE UNA ENTIDAD Y OTRA, PARA CONSOLIDAR LA INFORMACIÓN FINANCIERA EXISTENTE.

EL REGISTRO ÚNICO DE LOS ACONTECIMIENTOS ECONÓMICOS, PRESUPUESTALES Y FINANCIEROS EN CADA UNO DE SUS MOMENTOS Y PARA CADA UNO DE LOS ENTES DE GOBIERNO, SIN DUDA ALGUNA AYUDA A PROMOVER LA TRANSPARENCIA A LA HORA DE EJECUTAR PROGRAMAS ESTRATÉGICOS ACORDES CON LA ENCOMIENDA NACIONAL DE AUSTERIDAD DEL GASTO, BASÁNDOLO ÚNICAMENTE EN RESULTADOS.

SISTEMA DE CONTABILIDAD GUBERNAMENTAL.

LA CONTABILIDAD GUBERNAMENTAL ES UNA RAMA DE LA TEORÍA GENERAL DE LA CONTABILIDAD QUE SE APLICA A LAS ORGANIZACIONES GUBERNAMENTALES, CUYA ACTIVIDAD ESTÁ REGULADA POR UN MARCO CONSTITUCIONAL, UNA BASE LEGAL Y NORMAS TÉCNICAS QUE LA CARACTERIZAN Y LA HACEN DISTINTA A LA QUE RIGE PARA LAS ENTIDADES DEL SECTOR PRIVADO.

FUNDAMENTO LEGAL DE LA CONTABILIDAD GUBERNAMENTAL EN MÉXICO.

EL SISTEMA DE CONTABILIDAD GUBERNAMENTAL (SCG) SE FUNDAMENTA EN EL TÍTULO TERCERO, CAPÍTULO II, SECCIÓN III, ARTÍCULO 73, FRACCIÓN XXVIII, DE LA CONSTITUCIÓN POLÍTICA DE LOS ESTADOS UNIDOS MEXICANOS, DONDE SE ESTABLECE, ENTRE OTRAS FACULTADES DEL CONGRESO, LA DE "EXPEDIR LEYES EN MATERIA DE CONTABILIDAD GUBERNAMENTAL QUE REGIRÁN LA CONTABILIDAD PÚBLICA Y LA PRESENTACIÓN HOMOGÉNEA DE INFORMACIÓN FINANCIERA, DE INGRESOS Y EGRESOS, ASÍ COMO PATRIMONIAL CON EL FIN DE GARANTIZAR SU ARMONIZACIÓN A NIVEL NACIONAL". EN EL MARCO DE LA CITADA ATRIBUCIÓN, EL CONGRESO DE LA UNIÓN APROBÓ LA LGCG QUE RIGE EN LA MATERIA A LOS TRES ÓRDENES DE GOBIERNO Y, CREA EL CONSEJO NACIONAL DE ARMONIZACIÓN CONTABLE (CONAC), COMO ÓRGANO DE COORDINACIÓN PARA LA ARMONIZACIÓN DE LA CONTABILIDAD GUBERNAMENTAL Y LO FACULTA PARA LA EMISIÓN DE NORMAS CONTABLES Y LINEAMIENTOS PARA LA GENERACIÓN DE INFORMACIÓN FINANCIERA QUE DEBEN APLICAR LOS ENTES PÚBLICOS. POR SU PARTE, EL ARTÍCULO 1 DE LA LGCG, ESTABLECE QUE LA MISMA " ES DE OBSERVANCIA OBLIGATORIA PARA LOS PODERES EJECUTIVO, LEGISLATIVO Y JUDICIAL DE LA FEDERACIÓN, LOS ESTADOS Y EL DISTRITO FEDERAL; LOS AYUNTAMIENTOS DE LOS MUNICIPIOS; LOS ÓRGANOS POLÍTICO-ADMINISTRATIVOS DE LAS DEMARCACIONES TERRITORIALES DEL DISTRITO FEDERAL; LAS ENTIDADES DE LA ADMINISTRACIÓN PÚBLICA PARAESTATAL, YA SEAN FEDERALES, ESTATALES O MUNICIPALES Y LOS ÓRGANOS AUTÓNOMOS FEDERALES Y ESTATALES". EN TAL CONTEXTO, EL ARTÍCULO 33 DE LA LGCG, DISPONE QUE LA CONTABILIDAD GUBERNAMENTAL DEBA CONSIDERAR LAS MEJORES PRÁCTICAS CONTABLES NACIONALES E INTERNACIONALES EN APOYO A LAS TAREAS DE PLANEACIÓN FINANCIERA, CONTROL DE RECURSOS, ANÁLISIS Y FISCALIZACIÓN.

LA CONTABILIDAD GUBERNAMENTAL Y LOS ENTES PÚBLICOS.

LA LGCG IDENTIFICA A LOS ÓRGANOS Y ENTIDADES DE CADA ORDEN DE GOBIERNO QUE DEBEN FUNGIR EN CALIDAD DE ENTES PÚBLICOS, E INSTITUYE LAS NORMAS Y RESPONSABILIDADES DE LOS MISMOS CON RESPECTO A LA CONTABILIDAD GUBERNAMENTAL. EL ARTÍCULO 4, FRACCIÓN XII, DE LA LGCG, ESTABLECE QUE SON "ENTES PÚBLICOS: LOS PODERES EJECUTIVO, LEGISLATIVO Y JUDICIAL DE LA FEDERACIÓN Y DE LAS ENTIDADES FEDERATIVAS; LOS ENTES AUTÓNOMOS DE LA FEDERACIÓN Y DE LAS ENTIDADES FEDERATIVAS; LOS AYUNTAMIENTOS DE LOS MUNICIPIOS; LOS ÓRGANOS POLÍTICO-ADMINISTRATIVOS DE LAS DEMARCACIONES TERRITORIALES DEL DISTRITO FEDERAL; Y LAS ENTIDADES DE LA ADMINISTRACIÓN PÚBLICA PARAESTATAL, YA SEAN FEDERALES, ESTATALES O MUNICIPALES". POR OTRA PARTE, EL ARTÍCULO 2 DISPONE QUE "LOS ENTES PÚBLICOS APLICARÁN LA CONTABILIDAD GUBERNAMENTAL PARA FACILITAR EL REGISTRO Y LA FISCALIZACIÓN DE LOS ACTIVOS, PASIVOS, INGRESOS Y GASTOS Y, EN GENERAL, CONTRIBUIR A MEDIR LA EFICACIA, ECONOMÍA Y EFICIENCIA DEL GASTO E INGRESOS PÚBLICOS, LA ADMINISTRACIÓN DE LA DEUDA PÚBLICA, INCLUYENDO LAS OBLIGACIONES CONTINGENTES Y EL PATRIMONIO DEL ESTADO". ASIMISMO, LA LGCG, EN SU ARTÍCULO 17, ESTABLECE QUE "CADA ENTE PÚBLICO SERÁ RESPONSABLE DE SU CONTABILIDAD, DE LA OPERACIÓN DEL SISTEMA; ASÍ COMO, DEL CUMPLIMIENTO DE LO DISPUESTO POR LEY DE CONTABILIDAD Y LAS DECISIONES QUE EMITA EL CONSEJO".

FINALMENTE, EL ARTÍCULO 52 SEÑALA QUE "LOS ESTADOS FINANCIEROS Y DEMÁS INFORMACIÓN PRESUPUESTARIA Y CONTABLE QUE EMANEN DE LOS REGISTROS DE LOS ENTES PÚBLICOS, SERÁN LA BASE PARA LA EMISIÓN DE INFORMES PERIÓDICOS Y PARA LA FORMULACIÓN DE LA CUENTA PÚBLICA ANUAL", AGREGANDO QUE "LOS ENTES PÚBLICOS DEBERÁN ELABORAR LOS ESTADOS DE CONFORMIDAD CON LAS DISPOSICIONES NORMATIVAS Y TÉCNICAS QUE EMANEN DE ESTA LEY O QUE EMITA EL CONSEJO".



Información Contable

CUENTA PÚBLICA
GOBIERNO DEL ESTADO DE MORELOS
ENERO – JUNIO

2016

Concepto	2016	2015	2016	2015
INGRESOS Y OTROS BENEFICIOS				
Ingresos de la Gestión				
Impuestos	-	-	5,724,365	3,890,099
Cuotas y Aportaciones de Seguridad Social	-	-	3,652,274	3,240,248
Contribuciones de Mejoras	-	-	96,400	106,903
Derechos	-	-	1,975,691	542,948
Productos de Tipo Corriente	-	-	-	-
Aprovechamientos de Tipo Corriente	-	-	-	-
Ingresos por Venta de Bienes y Servicios	-	-	-	-
Ingresos no Comprendidos en las Fracciones de la Ley de Ingresos Causados en Ejercicios Fiscales Anteriores Pendientes de Liquidación o Pago	-	-	-	-
Participaciones, Aportaciones, Transferencias, Asignaciones, Subsidios y Otras Ayudas	18,282,975	16,754,728		
Participaciones y Aportaciones	11,541,014	11,293,985		
Transferencia, Asignaciones, Subsidios y Otras ayudas	6,741,961	5,460,743	103,436	(101,149)
Otros Ingresos y Beneficios				
Ingresos Financieros	-	(2,179)	103,436	(101,149)
Incremento por Variación de Inventarios	-	-	-	-
Disminución del Exceso de Estimaciones por Pérdida o Deterioro u Obsolescencia	-	-	-	-
Disminución del Exceso de Provisiones	-	-	-	-
Otros Ingresos y Beneficios Varios	-	(2,179)	-	-
Total de Ingresos y Otros Beneficios	18,282,975	16,752,549	13,945	24,144
GASTOS Y OTRAS PÉRDIDAS				
Gastos de Funcionamiento				
Servicios Personales	-	-	-	-
Materiales y Suministros	-	-	-	-
Servicios Generales	-	-	-	-
Transferencia, Asignaciones, Subsidios y Otras Ayudas				
Transferencias Internas y Asignaciones al Sector Público	-	-	-	-
Transferencias al Resto del Sector Público	-	-	-	-
Subsidios y Subvenciones	-	-	-	-
Ayudas Sociales	-	-	-	-
Pensiones y Jubilaciones	-	-	-	-
Transferencias a Fideicomisos, Mandatos y Contratos Análogos	-	-	-	-
Transferencias a la Seguridad Social	-	-	-	-
Donativos	-	-	-	-
Transferencias al Exterior	-	-	-	-
Participaciones y Aportaciones				
Participaciones	-	-	-	-
Aportaciones	-	-	-	-
Convenios	-	(2,179)	-	-
Intereses, Comisiones y Otros Gastos de la Deuda Pública				
Intereses de la Deuda Pública	-	-	-	-
Comisiones de la Deuda Pública	-	-	-	-
Gastos de la Deuda Pública	-	-	-	-
Costo por Coberturas	-	-	-	-
Apoyos Financieros	-	(2,179)	-	-
Otros Gastos y Pérdidas Extraordinarias				
Estimaciones, Depreciaciones, Deterioros, Obsolescencia y Amortizaciones	-	-	13,945	13,945
Provisiones	-	-	-	-
Disminución de Inventarios	-	-	-	-
Aumento por Insuficiencia de Estimaciones por Pérdida o Deterioro y Obsolescencia	-	-	-	-
Aumento por Insuficiencia de Provisiones	-	-	-	-
Otros Gastos	-	-	-	10,199
Inversión Pública				
Inversión Pública no Capitalizable	-	-	-	-
Total de Gastos y Otras Pérdidas			5,841,746	3,813,094
Resultados del Ejercicio (Ahorro/Desahorro)			12,441,229	12,939,455

Bajo protesta de decir verdad declaramos que los Estados Financieros y sus Notas son razonablemente correctos y responsabilidad del emisor.

CONCEPTO	Año		CONCEPTO	Año	
	2016	2015		2016	2015
ACTIVO			PASIVO		
Activo Circulante			Pasivo Circulante		
Efectivo y Equivalentes	18,000,741	10,377,648	Cuentas por Pagar a Corto Plazo	438,887	234,596
Derechos a Recibir Efectivo o Equivalentes	893,090	8,121,094	Documentos por Pagar a Corto Plazo	-	-
Derechos a Recibir Bienes o Servicios	104,200	75,000	Porción a Corto Plazo de la Deuda Pública a Largo Plazo	-	-
Inventarios	-	-	Títulos y Valores a Corto Plazo	-	-
Almacenes	-	-	Pasivos Diferidos a Corto Plazo	-	-
Estimación por Pérdida o Deterioro de Activos Circulantes	-	-	Fondos y Bienes de Terceros en Garantía y/o Administración a Corto Plazo	-	-
Otros Activos Circulantes	-	-	Provisiones a Corto Plazo	-	-
Total de Activos Circulantes	18,998,031	18,573,742	Otros Pasivos a Corto Plazo	-	-
Activo No Circulante			Total de Pasivos Circulantes	438,887	234,596
Inversiones Financieras a Largo Plazo	-	-	Pasivo No Circulante		
Derechos a Recibir Efectivo o Equivalentes a Largo Plazo	-	-	Cuentas por Pagar a Largo Plazo	-	-
Bienes Inmuebles, Infraestructura y Construcciones en Proceso	-	-	Documentos por Pagar a Largo Plazo	-	-
Bienes Muebles	6,641,345	6,335,072	Deuda Pública a Largo Plazo	-	-
Activos Intangibles	174,000	174,000	Pasivos Diferidos a Largo Plazo	-	-
Depreciación, Deterioro y Amortización Acumulada de Bienes	-	-	Fondos y Bienes de Terceros en Garantía y/o en Administración a Largo Plazo	12,786	-
Activos Diferidos	(4,042,854)	(1,418,594)	Provisiones a Largo Plazo	-	-
Estimación por Pérdida o Deterioro de Activos no Circulantes	-	-	Total de Pasivos No Circulantes	12,786	-
Otros Activos no Circulantes	-	-	Total del Pasivo	451,673	234,596
Total de Activos No Circulantes	2,772,491	5,090,478	HACIENDA PÚBLICA/ PATRIMONIO		
Total del Activo	21,770,522	23,664,220	Hacienda Pública/Patrimonio Contribuido	-	-
			Aportaciones	-	-
			Donaciones de Capital	-	-
			Actualización de la Hacienda Pública / Patrimonio	-	-
			Hacienda Pública/Patrimonio Generado	21,318,849	23,429,624
			Resultados del Ejercicio (Ahorro / Desahorro)	12,441,229	12,939,455
			Resultados de Ejercicios Anteriores	11,167,717	10,490,169
			Revalúos	(2,290,097)	-
			Reservas	-	-
			Rectificaciones de Resultados de Ejercicios Anteriores	-	-
			Exceso o Insuficiencia en la Actualización de la Hacienda Pública/Patrimonio	-	-
			Resultado por Posición Monetaria	-	-
			Resultado por Tenencia de Activos no Monetarios	-	-
			Total Hacienda Pública/ Patrimonio	21,318,849	23,429,624
			Total del Pasivo y Hacienda Pública / Patrimonio	21,770,522	23,664,220

Bajo protesta de decir verdad declaramos que los Estados Financieros y sus Notas son razonablemente correctos y responsabilidad del emisor.

Concepto	Origen	Aplicación	Concepto	Origen	Aplicación
ACTIVO	9,852,264	7,958,566	PASIVO	217,077	-
Activo Circulante	7,228,004	7,652,293	Pasivo Circulante	204,291	-
Efectivo y Equivalentes	-	7,623,093	Cuentas por Pagar a Corto Plazo	204,291	-
Derechos a Recibir Efectivo o Equivalentes	-	-	Documentos por Pagar a Corto Plazo	-	-
Derechos a Recibir Bienes o Servicios	7,228,004	29,200	Porción a Corto Plazo de la Deuda Pública a Largo Plazo	-	-
Inventarios	-	-	Títulos y Valores a Corto Plazo	-	-
Almacenes	-	-	Pasivos Diferidos a Corto Plazo	-	-
Estimación por Pérdida o Deterioro de Activos Circulantes	-	-	Fondos y Bienes de Terceros en Garantía y/o Administración a Corto Plazo	-	-
Otros Activos Circulantes	-	-	Provisiones a Corto Plazo	-	-
	-	-	Otros Pasivos a Corto Plazo	-	-
Activo No Circulante	2,624,260	306,273	Pasivo No Circulante	12,786	-
Inversiones Financieras a Largo Plazo	-	-	Cuentas por Pagar a Largo Plazo	-	-
Derechos a Recibir Efectivo o Equivalentes a Largo Plazo	-	-	Documentos por Pagar a Largo Plazo	-	-
Bienes Inmuebles, Infraestructura y Construcciones en Proceso	-	-	Deuda Pública a Largo Plazo	-	-
Bienes Muebles	-	306,273	Pasivos Diferidos a Largo Plazo	-	-
Activos Intangibles	-	-	Fondos y Bienes de Terceros en Garantía y/o en Administración a Largo Plazo	12,786	-
Depreciación, Deterioro y Amortización Acumulada de Bienes	2,624,260	-	Provisiones a Largo Plazo	-	-
Activos Diferidos	-	-	HACIENDA PÚBLICA/ PATRIMONIO	677,548	2,788,323
Estimación por Pérdida o Deterioro de Activos no Circulantes	-	-	Hacienda Pública/Patrimonio Contribuido	-	-
Otros Activos no Circulantes	-	-	Aportaciones	-	-
	-	-	Donaciones de Capital	-	-
	-	-	Actualización de la Hacienda Pública / Patrimonio	-	-
	-	-	Hacienda Pública/Patrimonio Generado	677,548	2,788,323
	-	-	Resultados del Ejercicio (Ahorro / Desahorro)	-	498,226
	-	-	Resultados de Ejercicios Anteriores	677,548	-
	-	-	Revaluos	-	2,290,097
	-	-	Reservas	-	-
	-	-	Rectificaciones de Resultados de Ejercicios Anteriores	-	-
	-	-	Exceso o Insuficiencia en la Actualización de la Hacienda Pública/Patrimonio	-	-
	-	-	Resultado por Posición Monetaria	-	-
	-	-	Resultado por Tenencia de Activos no Monetarios	-	-

Bajo protesta de decir verdad declaramos que los Estados Financieros y sus Notas son razonablemente correctos y responsabilidad del emisor.

Concepto	1	2	3	Saldo Final 4 = (1+2-3)	Variación del Periodo (4-1)
ACTIVO	11,112,871	38,976,535	28,318,884	21,770,522	10,657,651
Activo Circulante	8,326,435	38,976,535	28,304,939	18,998,031	10,671,596
Efectivo y Equivalentes	6,193,297	20,325,660	8,518,216	18,000,741	11,807,444
Derechos a Recibir Efectivo o Equivalentes	2,069,487	18,610,326	19,786,723	893,090	(1,176,397)
Derechos a Recibir Bienes o Servicios	63,651	40,549	-	104,200	40,549
Inventarios	-	-	-	-	-
Almacenes	-	-	-	-	-
Estimación por Pérdida o Deterioro de Activos Circulantes	-	-	-	-	-
Otros Activos Circulantes	-	-	-	-	-
Activo No Circulante	2,786,436	-	13,945	2,772,491	(13,945)
Inversiones Financieras a Largo Plazo	-	-	-	-	-
Derechos a Recibir Efectivo o Equivalentes a Largo Plazo	-	-	-	-	-
Bienes Inmuebles, Infraestructura y Construcciones en Proceso	-	-	-	-	-
Bienes Muebles	6,641,345	-	-	6,641,345	-
Activos Intangibles	174,000	-	-	174,000	-
Depreciación, Deterioro y Amortización Acumulada de Bienes	(4,028,909)	-	13,945	(4,042,854)	(13,945)
Activos Diferidos	-	-	-	-	-
Estimación por Pérdida o Deterioro de Activos no Circulantes	-	-	-	-	-
Otros Activos no Circulantes	-	-	-	-	-

Bajo protesta de decir verdad declaramos que los Estados Financieros y sus Notas son razonablemente correctos y responsabilidad del emisor.

Denominación de las Deudas	Moneda de Contratación	Institución o País Acreedor	Saldo Inicial del Periodo	Saldo Final del Periodo
DEUDA PÚBLICA				
Deuda Interna				
Corto Plazo				
Instituciones de Crédito	Pesos		-	-
	Pesos		-	-
	Pesos		-	-
	Pesos		-	-
	Pesos		-	-
	Pesos		-	-
Deuda Externa				
Títulos y Valores			-	-
Arrendamientos Financieros			-	-
Organismos Financieros Internacionales			-	-
Deuda Bilateral			-	-
Títulos y Valores			-	-
Arrendamientos Financieros			-	-
Subtotal a Corto Plazo			-	-
Largo Plazo				
Instituciones de Crédito	Pesos		-	-
	Pesos		-	-
	Pesos		-	-
	Pesos		-	-
	Pesos		-	-
Títulos y Valores			-	-
Arrendamientos Financieros			-	-
Organismos Financieros Internacionales			-	-
Deuda Bilateral			-	-
Títulos y Valores			-	-
Arrendamientos Financieros			-	-
Subtotal a Largo Plazo			-	-
Otros Pasivos				
			234,596	451,673
Total Deuda y Otros Pasivos			234,596	451,673

Bajo protesta de decir verdad declaramos que los Estados Financieros y sus Notas son razonablemente correctos y responsabilidad del emisor.

INSTITUTO DE LA MUJER PARA EL ESTADO DE MORELOS.

Concepto	Hacienda Pública/Patrimonio Contribuido	Hacienda Pública/Patrimonio Generado de Ejercicios Anteriores	Hacienda Pública/Patrimonio Generado del Ejercicio	Ajustes por Cambios de Valor	TOTAL
Rectificaciones de Resultados de Ejercicios Anteriores	-	-	-	-	-
Patrimonio Neto Inicial Ajustado del Ejercicio	-	-	-	-	-
Aportaciones	-	-	-	-	-
Donaciones de Capital	-	-	-	-	-
Actualización de la Hacienda Pública/Patrimonio	-	-	-	-	-
Variaciones de la Hacienda Pública/Patrimonio Neto del Ejercicio	-	10,490,169	12,939,455	-	23,429,624
Resultados del Ejercicio (Ahorro/Desahorro)	-	-	12,939,455	-	12,939,455
Resultados de Ejercicios Anteriores	-	10,490,169	-	-	10,490,169
Revalúos	-	-	-	-	-
Reservas	-	-	-	-	-
Hacienda Pública/Patrimonio Neto Final del Ejercicio 2015	-	10,490,169	12,939,455	-	23,429,624
Cambios en la Hacienda Pública/Patrimonio Neto del Ejercicio	-	-	-	-	-
Aportaciones	-	-	-	-	-
Donaciones de Capital	-	-	-	-	-
Actualización de la Hacienda Pública/Patrimonio	-	-	-	-	-
Variaciones de la Hacienda Pública/Patrimonio Neto del Ejercicio	-	(1,612,549)	12,441,229	-	10,828,680
Resultados del Ejercicio (Ahorro/Desahorro)	-	-	12,441,229	-	12,441,229
Resultados de Ejercicios Anteriores	-	677,548	-	-	677,548
Revalúos	-	(2,290,097)	-	-	(2,290,097)
Reservas	-	-	-	-	-
Saldo Neto en la Hacienda Pública / Patrimonio 2016	-	8,877,620	12,441,229	-	21,318,849

Bajo protesta de decir verdad declaramos que los Estados Financieros y sus Notas son razonablemente correctos y responsabilidad del emisor.

INSTITUTO DE LA MUJER PARA EL ESTADO DE MORELOS.

Concepto	2016	2015	Concepto	2016	2015
Flujos de Efectivo de las Actividades de Gestión			Flujos de Efectivo de las Actividades de Inversión		
Origen	18,282,975	16,752,549	Origen	13,945	144,624
Impuestos	-	-	Bienes Inmuebles, Infraestructura y Construcciones en Proceso	-	-
Cuotas y Aportaciones de Seguridad Social	-	-	Bienes Muebles	13,945	144,624
Contribuciones de mejoras	-	-	Otros Orígenes de Inversión	-	-
Derechos	-	-			
Productos de Tipo Corriente	-	-	Aplicación	40,549	-
Aprovechamientos de Tipo Corriente	-	-	Bienes Inmuebles, Infraestructura y Construcciones en Proceso	-	-
Ingresos por Venta de Bienes y Servicios	-	-	Bienes Muebles	-	-
Ingresos no Comprendidos en las Fracciones de la Ley de Ingresos	-	-	Otras Aplicaciones de Inversión	40,549	-
Causados en Ejercicios Fiscales Anteriores Pendientes de Liquidación o Pago	-	-			
Participaciones y Aportaciones	11,541,014	11,293,985	Flujos Netos de Efectivo por Actividades de Inversión	(26,604)	144,624
Transferencias, Asignaciones y subsidios y Otras Ayudas	6,741,961	5,460,743	Flujo de Efectivo de las Actividades de Financiamiento		
Otros Orígenes de Operación	-	(2,179)	Origen	1,176,399	182,808
Aplicación	5,841,746	3,813,094	Endeudamiento Neto	-	-
Servicios Personales	3,652,274	3,240,248	Interno	-	-
Materiales y Suministros	96,400	106,903	Externo	-	-
Servicios Generales	1,975,691	542,948	Otros Orígenes de Financiamiento	1,176,399	182,808
Transferencias Internas y Asignaciones al Sector Público	-	-			
Transferencias al resto del Sector Público	-	-	Aplicación	1,783,580	7,288,799
Subsidios y Subvenciones	-	-	Servicios de la Deuda	-	-
Ayudas Sociales	-	-	Interno	-	-
Pensiones y Jubilaciones	-	-	Externo	-	-
Transferencias a Fideicomisos, Mandatos y Contratos Análogos	-	-	Otras Aplicaciones de Financiamiento	1,783,580	7,288,799
Transferencias a la Seguridad Social	-	-			
Donativos	-	-	Flujos netos de Efectivo por Actividades de Financiamiento	(607,181)	(7,105,991)
Transferencias al Exterior	-	-			
Participaciones	-	-	Incremento/Disminución Neta en el Efectivo y Equivalentes al Efectivo	11,807,444	5,978,088
Aportaciones	103,436	(101,149)			
Convenios	-	-	Efectivo y Equivalente al Efectivo al Inicio del Ejercicio	6,193,297	4,399,560
Otras Aplicaciones de Operación	13,945	24,144	Efectivo y Equivalente al Efectivo al Final del Ejercicio	18,000,741	10,377,648
Flujos Netos de Efectivo por Actividades de Gestión	12,441,229	12,939,455			

Bojo protesta de decir verdad declaramos que los Estados Financieros y sus Notas son razonablemente correctos y responsabilidad del emisor.

NOTAS A LOS ESTADOS FINANCIEROS
DEL 1RO DE ENERO AL 30 DE JUNIO DEL 2016
(EXPRESADOS EN PESOS)

a) NOTAS DE DESGLOSE

I. NOTAS EL ESTADO DE SITUACIÓN FINANCIERA

ACTIVO

EFFECTIVO Y EQUIVALENTES

Dentro del activo circulante se encuentra el rubro de Efectivo y Equivalentes, al 30 de junio de 2016 el cual está constituido en moneda de curso legal y está integrado de la siguiente manera.

1. EFFECTIVO EN CAJA

FONDO CAJA CHICA	MONTO	DESCRIPCIÓN
Elizabeth Alejandra Martínez Hernández	7,000.00	Fondo fijo IMM
suma	0.00	EFFECTIVO

2. BANCOS

Representa el saldo conciliado que se integra por las cuentas que a continuación se detallan:

No. CUENTA	MONTO	DESCRIPCIÓN
BANORTE **46928679	6,516,935.99	Cuenta ordinaria IMM
BANORTE **82031240	669.34	Cuenta CDI 2013
BANORTE **29237357	5,197.99	Cuenta TRANSVERSALIDAD 2014
BANORTE **33327497	822.20	Cuenta SALUD 2014
BANORTE **17975353	5,312,262.17	Cuenta PAIMEF 2016
BANORTE **23104305	4,365,118.70	Cuenta TRANSVERSALIDAD 2016 (MODALIDAD I)
BANORTE **23104293	1,792,734.95	Cuenta TRANSVERSALIDAD 2016 (MODALIDAD III)
suma	17,993,741.34	BANCOS

TOTAL EFFECTIVO Y EQUIVALENTES

Total	18,000,741.34	EFFECTIVO Y EQUIVALENTES
-------	---------------	--------------------------

DERECHOS A RECIBIR EFFECTIVO O EQUIVALENTES

1. CUENTAS POR COBRAR A CORTO PLAZO

El saldo corresponde a ministraciones estatales de: Servicios Personales correspondientes a una ampliación presupuestal de 2014 y Gastos Operativos 2016 que quedaron devengados.

PARTIDA	MONTO	DESCRIPCIÓN
SERVICIOS PERSONALES DE IMM DEL EJERCICIO 2014	693,135.27	Ampliación para recuperación del pago finiquitos durante el ejercicio 2014 recibo A-340, agosto.

NOTAS A LOS ESTADOS FINANCIEROS
DEL 1RO DE ENERO AL 30 DE JUNIO DEL 2016
(EXPRESADOS EN PESOS)

GASTOS OPERATIVOS DE IMM	199,996.00	1ra y 2da quincena de junio 2016.
Suma estatal	893,131.27	
Suma estatal y federal	893,131.27	CUENTAS POR COBRAR

2. DEUDORES DIVERSOS

Banorte	(42.00)	Apertura de cuentas bancarias proyectos federales
Suma estatal	(42.00)	DEUDORES

3. INGRESOS POR RECUPERAR A CORTO PLAZO

El saldo corresponde al subsidio al empleo que se acreditará con la presentación de la declaración mensual de Impuestos Federales.

NOMBRE	SALDO
Subsidio al Empleo del mes	0.99
Suma	0.99

TOTAL DERECHOS A RECIBIR EFECTIVO O EQUIVALENTES

Total	893,090.26	DERECHOS A RECIBIR EFECTIVO O EQUIVALENTES
-------	------------	--

DERECHOS A RECIBIR BIENES O SERVICIOS

1. ANTICIPO A PROVEEDORES

Corresponde al importe del depósito en garantía por el bien inmuebles que utilizó el Albergue para Mujeres Casa de la Mujer y el que ocupan las oficinas IMM en Colonia Las Palmas, de acuerdo a los contratos de arrendamiento.

NOMBRE	SALDO	DESCRIPCIÓN
Rafael Anguiano Aranda	30,000.00	Depósito en garantía Arrendamiento CM
María Teresa Sánchez Ramírez	74,200.00	Depósito en garantía Arrendamiento IMM
Suma	104,200.00	ANTICIPO A PROVEEDORES

TOTAL DERECHOS A RECIBIR BIENES O SERVICIOS

Total	104,200.00	DERECHOS A RECIBIR BIENES O SERVICIOS
-------	------------	---------------------------------------

TOTAL ACTIVO CIRCULANTE

Total	\$18,998,031.60
-------	-----------------

BIENES DISPONIBLES PARA SU TRANSFORMACIÓN O CONSUMO (INVENTARIOS)

*No aplica.

NOTAS A LOS ESTADOS FINANCIEROS
DEL 1RO DE ENERO AL 30 DE JUNIO DEL 2016
(EXPRESADOS EN PESOS)

INVERSIONES FINANCIERAS

*No aplica.

BIENES MUEBLES, INMUEBLES E INTANGIBLES

Este renglón del activo refleja el valor de los bienes muebles que posee el Instituto de la Mujer al 30 de junio de 2016, con un monto global de \$6,641,345.02 pesos, que corresponde al 30.50 por ciento respecto al total del activo, durante el año no se han realizado adquisiciones ni bajas de bienes.

BIENES MUEBLES (ACTIVO)	SALDO INICIAL	ADQUISICIONES	BAJAS	SALDO FINAL
1.2.4.1 Mobiliario y Equipo de Administración	3,440,355.31			3,440,355.31
1.2.4.2 Mobiliario y Equipo Educativo y Recreativo	312,821.43			312,821.43
1.2.4.3 Equipo e Instrumental médico y de laboratorio	68,856.11			68,856.11
1.2.4.4 Equipo de transporte	2,758,806.20			2,758,806.20
1.2.4.6 Maquinaria, otros equipos y herramientas	60,505.97			60,505.97
Suma 1.2.4.0	6,641,345.02	0.00	0.00	6,641,345.02
1.2.5.4 Licencias	174,000.00	0.00	0.00	174,000.00
Suma Bienes Muebles y Activos Intangibles	6,815,345.02	0.00	0.00	6,815,345.02

DEPRECIACIÓN, DETERIORO Y AMORTIZACIÓN ACUMULADA DE BIENES

1. Para el cálculo de la depreciación, se utilizan como base los Parámetros de Vida Útil aprobados por CONAC y publicados en Diario Oficial del 15 de agosto de 2012.

DEPRECIACIÓN DEL EJERCICIO	SALDO INICIAL	DEPRECIACIÓN 2016	DEPRECIACIÓN ACUMULADA
1.2.6.3.01 Mobiliario y Equipo de Administración	-995,097.57	-9,223.56	-1,004,321.13
1.2.6.3.02 Mobiliario y Equipo Educativo y Recreativo	-157,610.91	-4,721.34	-162,332.25
1.2.6.3.03 Equipo e instrumental médico y de laboratorio.	-14,248.00	0.00	-14,248.00
1.2.6.3.04 Equipo de Transporte.	-2,758,796.20	0.00	-2,758,796.20
1.2.6.3.06 Maquinaria, otros equipos y herramientas	-103,156.50	0.00	-103,156.50
suma	(\$4,028,909.18)	(\$13,944.90)	(\$4,042,854.08)

ESTIMACIONES Y DETERIOROS

**NOTAS A LOS ESTADOS FINANCIEROS
DEL 1RO DE ENERO AL 30 DE JUNIO DEL 2016
(EXPRESADOS EN PESOS)**

Se informa que aproximadamente el 13% corresponden a Bienes Instrumentales adquiridos de 2002 a 2011 que por no tener el monto para ser parte del Activo, se tendrán que dar de baja del Inventario y del Activo, los demás activos que conforman la cuenta de bienes muebles se encuentran en proceso de actualización y baja por el término de su vida útil, y/o deterioro por el uso de los mismos.

OTROS ACTIVOS

ACTIVOS DIFERIDOS

Sin saldo al 30 de junio 2016.

TOTAL ACTIVO NO CIRCULANTE

Total	\$2,772,490.94
-------	----------------

TOTAL DEL ACTIVO

Total	\$ 21,770,522.54
-------	------------------

PASIVO

CUENTAS POR PAGAR A CORTO PLAZO

1.SERVICIOS PERSONALES

La creación de este pasivo se debe al registro de saldo a favor por la provisión de finiquitos correspondiente a pago por indemnizaciones al personal del Instituto.

SERVICIOS PERSONALES	SALDO
OTRAS PRESTACIONES SOCIALES Y ECONÓMICAS / INDEMNIZACIONES O FINIQUITOS	
SALDO A FAVOR DE INDEMNIZACIÓN DE RITA ISABEL ANDRADE MARTÍNEZ (EJERCICIO 2012)	34,860.24
FINIQUITOS 2016	16,659.72
suma	51,519.96

2.PROVEEDORES POR PAGAR A CORTO PLAZO

Se conforma de los cheques y transferencias devengados no cobrados dentro del mes:

NOMBRE	SALDO	DESCRIPCIÓN
Proveedores de materiales, suministros y servicios generales	18,055.83	Varios proveedores de IMM.
Proveedores de materiales, suministros y servicios generales	2,407.12	Varios proveedores de PAIMEF.
Proveedores de materiales, suministros y servicios generales	9,403.44	Varios proveedores de TRANSVERSALIDAD.
suma	29,866.39	PROVEEDORES DEL IMM

3.RETENCIONES Y CONTRIBUCIONES POR PAGAR

NOTAS A LOS ESTADOS FINANCIEROS
DEL 1RO DE ENERO AL 30 DE JUNIO DEL 2016
(EXPRESADOS EN PESOS)

Corresponde al saldo de: pago de aportaciones al Instituto de Crédito, cuotas obrero patronales del IMSS, Retiro, Cesantía y Vejez, retenciones de ISR e Impuesto Sobre Nóminas Estatal, los cuales se cancelan con la presentación de la declaración mensual de Impuestos y su pago.

RETENCIONES Y CONTRIBUCIONES	SALDO
Aportaciones al ICTSGEM patronal y del trabajador	9,225.23
Aportaciones al IMSS (Mensual y bimestral)	99,861.65
Retenciones ISR por Sueldos y Salarios, por Honorarios Asimilados a Salarios y Arrendamiento	75,692.11
Impuesto sobre Nóminas	9,979.00
suma	194,757.99

4. OTRAS CUENTAS POR PAGAR A CORTO PLAZO

Corresponde al saldo de pago de recuperación de préstamos al Instituto de Crédito, acreedores y al saldo por ajuste de ejercicios anteriores.

CONCEPTO	SALDO	DESCRIPCIÓN
Recuperación de préstamos del ICTSGEM	14,900.59	Segunda quincena de junio 2016
Acreedores diversos	147,650.57	Pagos por sentencias a Tania Castro Nava y Dolores Cecilia Díaz Ramírez
Saldos de ejercicios anteriores	192.41	Ajustes por redondeo en pago de impuestos años anteriores.
Suma	162,743.57	

5. FONDOS Y BIENES DE TERCEROS EN GARANTÍA Y/O ADMINISTRACIÓN A CORTO PLAZO

Corresponde al saldo de intereses bancarios y utilidades generadas en las cuentas bancarias de los Proyectos Federales, que no son ingresos para el Instituto que serán reintegrados al cierre de la ejecución de los Proyectos Federales.

CONCEPTO	SALDO	DESCRIPCIÓN
PAIMEF	9,549.27	Intereses y utilidades para reintegro
Transversalidad	3,236.83	Intereses y utilidades para reintegro
Suma	12,786.10	

PASIVO CIRCULANTE	\$ 451,674.01
--------------------------	----------------------

TOTAL PASIVO

Total	\$ 451,674.01
--------------	----------------------

A continuación se detalla el rubro de Resultado de Ejercicios Anteriores, reflejando un ahorro:

Ejercicios Anteriores	\$8,877,620.22
------------------------------	-----------------------

Lo anterior se emite conforme a lo establecido en el Art.46 Fracción I de la Ley General de Contabilidad Gubernamental, al Acuerdo por el que se armoniza la Estructura de las Cuentas Publicas que fue publicado en el Diario Oficial de la Federación el 30 de Diciembre de 2013 y al Acuerdo por

**NOTAS A LOS ESTADOS FINANCIEROS
DEL 1RO DE ENERO AL 30 DE JUNIO DEL 2016
(EXPRESADOS EN PESOS)**

el que se reforma el Capítulo VII del Manual de Contabilidad Gubernamental emitido por el CONAC, publicado en el Diario Oficial de la Federación con fecha 06 de Octubre de 2014.

II. NOTAS AL ESTADO DE ACTIVIDADES

INGRESOS DE GESTIÓN

Los ingresos al 30 de junio 2016, corresponden a Transferencias, Asignaciones, Subsidios y Otras ayudas (Asignación Estatal) y Participaciones y Aportaciones (Convenios federales).

INGRESOS Y OTROS BENEFICIOS	SALDO
PARTICIPACIONES Y APORTACIONES	11,541,014.00
TRANSVERSALIDAD 2016	6,225,508.00
PAIMEF 2016	5,315,506.00
REINTEGROS	-320,000.00
REINTEGROS	-320,000.00
TRANSFERENCIAS, ASIGNACIONES, SUBSIDIOS Y OTRAS AYUDAS	7,061,960.64
ASIGNACIÓN ESTATAL	7,061,960.64
Ingresos Totales	18,282,974.64

GASTOS Y OTRAS PÉRDIDAS

Los egresos al 30 de junio 2016 registran los gastos acumulados de funcionamiento de la administración pública de Oficinas IMM y de los Proyectos Federales.

GASTOS	SALDO
GASTOS DE FUNCIONAMIENTO	
SERVICIOS PERSONALES	3,652,274.11
MATERIALES Y SUMINISTROS	96,400.27
SERVICIOS GENERALES	1,975,691.49
CONVENIOS	
CONVENIOS	103,435.56
Suma gastos	5,827,801.43
DEPRECIACIÓN DE BIENES MUEBLES	13,944.90
Depreciación contable	13,944.90
Gastos Totales	5,841,746.33

El resultado del ejercicio al 30 de junio por la cantidad de \$12,441,228.31 representa un ahorro derivado de la diferencia entre los Ingresos de Gestión y los Gastos y Otras Perdidas.

Lo anterior se emite conforme a lo establecido en el Art.46 Fracción I de la Ley General de Contabilidad Gubernamental, al Acuerdo por el que se armoniza la Estructura de las Cuentas Publicas que fue publicado en el Diario Oficial de la Federación el 30 de Diciembre de 2013 y al Acuerdo por el que se reforma el Capítulo VII del Manual de Contabilidad Gubernamental emitido por el CONAC, publicado en el Diario Oficial de la Federación con fecha 06 de Octubre de 2014.

**NOTAS A LOS ESTADOS FINANCIEROS
DEL 1RO DE ENERO AL 30 DE JUNIO DEL 2016
(EXPRESADOS EN PESOS)**

III. NOTAS AL ESTADO DE VARIACIONES EN LA HACIENDA PUBLICA

- 1) A la fecha de corte no hubo patrimonio contribuido de esta dependencia.
- 2) El importe del resultado que se presenta en el Estado de Variaciones en la Hacienda Pública, al 30 de junio 2016 corresponde al patrimonio generado del ejercicio y se conforma de la siguiente manera:

RESULTADO DEL EJERCICIO	MONTO
RESULTADO DEL EJERCICIO 2016 AHORRO/DESAHORRO	12,441,228.31
REVALÚO DEL PATRIMONIO	(2,290,097.20)

RESULTADO DE EJERCICIOS ANTERIORES	MONTO
RESULTADO DEL EJERCICIO 2015	677,548.80
RESULTADO DEL EJERCICIO 2014	4,154,946.09
RESULTADO DEL EJERCICIO 2013	689,822.50
RESULTADO DEL EJERCICIO 2012	233,705.35
RESULTADO DEL EJERCICIO 2011	980,005.85
RESULTADO DE EJERCICIOS ANTERIORES (PATRIMONIO)***	4,431,688.83
Suma	11,167,717.42

Total Patrimonio	\$21,318,848.53
Total Pasivo más Patrimonio	\$21,770,522.54

Lo anterior se emite conforme a lo establecido en el Art.46 Fracción I de la Ley General de Contabilidad Gubernamental, al Acuerdo por el que se armoniza la Estructura de las Cuentas Publicas que fue publicado en el Diario Oficial de la Federación el 30 de Diciembre de 2013 y al Acuerdo por el que se reforma el Capítulo VII del Manual de Contabilidad Gubernamental emitido por el CONAC, publicado en el Diario Oficial de la Federación con fecha 06 de Octubre de 2014.

IV. NOTAS AL ESTADO DE FLUJOS DE EFECTIVO

Efectivo y equivalentes

1- El análisis de los saldos inicial y final que figuran en la última parte del Estado de Flujo de Efectivo en la cuenta de efectivo y equivalentes es como sigue:

NOTAS A LOS ESTADOS FINANCIEROS
DEL 1RO DE ENERO AL 30 DE JUNIO DEL 2016
(EXPRESADOS EN PESOS)

Ejercicio	2016	2015
Saldo inicial Efectivo y Equivalentes	6,193,297	4,399,560
Saldo final Efectivo y Equivalentes	18,000,741	10,377,648

Lo anterior se emite conforme a lo establecido en el Art.46 Fracción I de la Ley General de Contabilidad Gubernamental, al Acuerdo por el que se armoniza la Estructura de las Cuentas Publicas que fue publicado en el Diario Oficial de la Federación el 30 de Diciembre de 2013 y al Acuerdo por el que se reforma el Capítulo VII del Manual de Contabilidad Gubernamental emitido por el CONAC, publicado en el Diario Oficial de la Federación con fecha 06 de Octubre de 2014.

V. CONCILIACIÓN ENTRE LOS INGRESOS PRESUPUESTARIOS Y CONTABLES, ASÍ COMO ENTRE LOS EGRESOS PRESUPUESTARIOS Y LOS GASTOS CONTABLES

La conciliación se presentará atendiendo a lo dispuesto por la Acuerdo por el que se emite el formato de conciliación entre los ingresos presupuestarios y contables, así como entre los egresos presupuestarios y los gastos contables.

NOTAS A LOS ESTADOS FINANCIEROS
DEL 1RO DE ENERO AL 30 DE JUNIO DEL 2016
(EXPRESADOS EN PESOS)

INSTITUTO DE LA MUJER PARA EL ESTADO DE MORELOS Conciliación entre los Ingresos Presupuestarios y Contables Correspondiente del 1 de enero al 30 de junio de 2016 (Cifras en pesos)		
1. Ingresos Presupuestarios		18,602,974.64
2. Mas ingresos contables no presupuestarios		- 320,000.00
Incremento por variación de Inventarios	-	
Disminución del exceso de estimaciones por pérdida o deterioro u obsole	-	
Disminución del exceso de provisiones	-	
Otros ingresos y beneficios varios	-	
Otros Ingresos contables no presupuestarios	- 320,000.00	
3. Menos Ingresos presupuestarios no contables		-
Productos de Capital	-	
Aprovechamientos capital	-	
Ingresos derivados de financiamientos	-	
Otros Ingresos presupuestarios no contables	-	
4. Ingresos Contables (4 = 1 + 2 - 3)		18,282,974.64

NOTAS A LOS ESTADOS FINANCIEROS
DEL 1RO DE ENERO AL 30 DE JUNIO DEL 2016
(EXPRESADOS EN PESOS)

INSTITUTO DE LA MUJER PARA EL ESTADO DE MORELOS Conciliación entre los Egresos Presupuestarios y los Gastos Contables Correspondiente del 1 de enero al 30 de junio de 2016 (Cifras en pesos)		
1. Total de egresos (presupuestarios)		5,827,801.43
2. Menos egresos presupuestarios no contables		-
Mobiliario y equipo de administración 1.2.4.1	-	
Mobiliario y equipo educacional y recreativo 1.2.4.2	-	
Equipo e instrumental médico y de laboratorio	-	
Vehículos y equipo de transporte	-	
Equipo de defensa y seguridad	-	
Maquinaria, otros equipos y herramientas	-	
Activos biológicos	-	
Bienes inmuebles	-	
Activos intangibles	-	
Obra pública en bienes propios	-	
Acciones y participaciones de capital	-	
Compra de títulos y valores	-	
Inversiones en fideicomisos, mandatos y otros análogos	-	
Provisiones para contingencias y otras erogaciones especiales	-	
Amortización de la deuda pública	-	
Adeudos de ejercicios fiscales anteriores (ADEFAS)	-	
Otros Egresos Presupuestales No Contables	-	
3. Más Gasto Contables No Presupuestales		13,944.90
Estimaciones, depreciaciones, deterioros, obsolescencia y amortizaciones	13,944.90	
Provisiones	-	
Disminución de inventarios	-	
Aumento por insuficiencia de estimaciones por pérdida o deterioro u otros	-	
Aumento por insuficiencia de provisiones	-	
Otros Gastos	-	
Otros Gastos Contables No Presupuestales	-	
4. Total de Gasto Contable (4 = 1 - 2 + 3)		5,841,746.33

Lo anterior se emite conforme a lo establecido en el Art.46 Fracción I y II de la Ley General de Contabilidad Gubernamental, al Acuerdo por el que se armoniza la Estructura de las Cuentas Publicas que fue publicado en el Diario Oficial de la Federación el 30 de Diciembre de 2013 y al Acuerdo por el que se reforma el Capítulo VII del Manual de Contabilidad Gubernamental emitido por el CONAC, publicado en el Diario Oficial de la Federación con fecha 06 de Octubre de 2014.

b) NOTAS DE MEMORIA (CUENTAS DE ORDEN)

**NOTAS A LOS ESTADOS FINANCIEROS
DEL 1RO DE ENERO AL 30 DE JUNIO DEL 2016
(EXPRESADOS EN PESOS)**

1. CUENTAS DE ORDEN PRESUPUESTARIAS

CUENTAS DE INGRESOS

Nombre	Saldo al 30 de junio
LEY DE INGRESOS ESTIMADA	\$ 17,229,508.00
LEY DE INGRESOS POR EJECUTAR	\$ -636,146.14
LEY DE INGRESOS MODIFICADA	\$ 2,009,612.78
LEY DE INGRESOS DEVENGADA	\$ -199,996.00
LEY DE INGRESOS RECAUDADA	\$ -18,402,978.64

Estado analítico de ingresos presupuestales

Para el ejercicio 2016, se aprobó un presupuesto de ingresos de 11 millones 004 mil pesos para el IMM. Y para el proyecto federal de Transversalidad 2016 Modalidad I un monto de 4 millones 425 mil 508 pesos y en la Modalidad III un monto de 1 millón 800 mil pesos.

Al 30 de junio, el ingreso estimado estatal es de 5 millones 075 mil 675 pesos, y de Transversalidad 6 millones 225 mil 508 pesos, y quedaron devengados 199 mil 996 pesos que incluyen Gastos Operativos de la 1er y 2da quincena de Junio 2016.

Al 30 de junio se recaudaron 3 millones 882 mil 808 pesos con 58 centavos de servicios personales, 130 mil pesos de materiales y suministros, y 2 millones 529 mil 156 pesos con 06 centavos de servicios generales y correspondientes a transferencias 320 mil pesos.

CUENTAS DE EGRESOS

Nombre	Saldo al 30 de junio
PRESUPUESTO DE EGRESOS APROBADO	\$ -17,426,508.00
PRESUPUESTO DE EGRESOS POR EJERCER	\$ 13,462,454.36
PRESUPUESTO DE EGRESOS MODIFICADO	\$ -1,911,388.00
PRESUPUESTO DE EGRESOS DEVENGADO	\$ 347,409.83
PRESUPUESTO DE EGRESOS PAGADO	\$ 5,476,282.50

Estado del ejercicio del presupuesto de egresos

Para el ejercicio 2016, se aprobó un presupuesto de egresos de 11 millones 004 mil pesos para el IMM. Se aprobó un presupuesto de egresos de 4 millones 508 mil pesos para el proyecto federal Transversalidad Modalidad I, y 1 millón 800 mil pesos para el proyecto federal Transversalidad Modalidad III.

El Presupuesto de Egresos aprobado al 30 de junio, se repartió de la siguiente manera:

IMM Servicios Personales 3 millones 750 mil 135 pesos con 72 centavos, que representan el 34.1% del presupuesto estimado, de Materiales y Suministros es un monto de 163 mil pesos que representan el 1.5 % del presupuesto estimado, para Servicios Generales fue un monto de 1 millón 162 mil 039 pesos con 28 centavos que representan el 10.6% del presupuesto estimado.

**NOTAS A LOS ESTADOS FINANCIEROS
DEL 1RO DE ENERO AL 30 DE JUNIO DEL 2016
(EXPRESADOS EN PESOS)**

Para el segundo trimestre de 2016, en IMM tuvimos egresos devengados por un total de 5 millones 724 mil 365 pesos con 87 centavos, y de egresos devengados por un total de 87 mil 027 pesos con 44 centavos correspondientes a proyecto federal Transversalidad Modalidad I y III y 16 mil 407 pesos con 12 centavos del proyecto federal Paimef 2016.

c) **NOTAS DE GESTIÓN ADMINISTRATIVA**

1. **INTRODUCCIÓN**

Los Estados Financieros del Instituto de la Mujer proveen información financiera estratégica para los diferentes usuarios de la misma tanto internos como externos al Instituto.

Las presentes notas muestran el contexto y los aspectos económicos-financieros más relevantes que influyeron en las decisiones del periodo reportado.

2. **PANORAMA ECONÓMICO Y FINANCIERO**

El Instituto de la Mujer para el Estado de Morelos, recibe aportaciones mensuales del Gobierno del Estado.

3. **AUTORIZACIÓN E HISTORIA**

a) El día 14 de agosto del 2002 se publica en el Periódico Oficial “Tierra y Libertad” 4203, el decreto 667 por el que se crea el Instituto de la Mujer para el Estado de Morelos, como organismo público descentralizado, con personalidad jurídica y patrimonio propio, y autonomía de gestión y sectorizado a la Secretaría de Gobierno por acuerdo del gobernador del Estado a la Secretaría que determine, en uso de sus facultades constitucionales y legales, el cual contará con la estructura administrativa que determine su reglamento interior. El 12 de abril de 2006 se publica en Periódico Oficial “Tierra y Libertad” Número 4451, se publica el Reglamento Interior del Instituto de la Mujer para el Estado de Morelos, con el objeto de establecer las bases de organización, así como las facultades y funciones que corresponden a las distintas áreas que conforman el Instituto de la Mujer para el Estado de Morelos. El 25 de abril de 2007, se publicó en el Periódico Oficial “Tierra y Libertad” número 4527, el Decreto Número Doscientos Cuarenta y Siete, por el que se reforman, adicionan y derogan diversas disposiciones del Decreto Seiscientos Sesenta y Siete por el que se crea el Instituto de la Mujer para el Estado de Morelos, en el que se realizaron modificaciones al Decreto antes referido, entre otras, se redujo el número de integrantes del Consejo Consultivo del Instituto de la Mujer para el Estado de Morelos, se otorgan diversas facultades y obligaciones a la Junta Directiva, y se le confiere a la Directora General del Instituto el carácter de Secretaria Ejecutiva de la Junta Directiva.

b) El 2 de julio de 2008, se publicó en el Periódico Oficial “Tierra y Libertad” número 4624, el Decreto número Setecientos Ochenta y Tres, por el que se reforma el decreto por el que se crea el Instituto de la Mujer para el Estado de Morelos, en el sentido de transferir al patrimonio del Instituto de la Mujer para el Estado de Morelos, los recursos humanos, materiales y financieros con que contaba el refugio de Casa de la Mujer dependiente del Sistema para el Desarrollo Integral de la Familia; modificaciones que implicaron cambios en la estructura orgánica del Instituto. El presente Decreto propone que todas las Subdirecciones del Instituto, pasen a ser Direcciones de Área. Se crea la Dirección de

**NOTAS A LOS ESTADOS FINANCIEROS
DEL 1RO DE ENERO AL 30 DE JUNIO DEL 2016
(EXPRESADOS EN PESOS)**

Planeación, Evaluación y Normatividad que tendrá por objeto formular y proponer a la Dirección General del Instituto los proyectos federales integrando las acciones a realizar, y su descripción y trámite de conformidad con la normatividad autorizada, para el debido cumplimiento de las funciones del Instituto. Y se crea la Dirección de Comunicación Social, para efecto de que el Instituto cuente con una unidad administrativa que dirija y ejecute la política de información, difusión y comunicación social de éste, así como concertar, promover, fortalecer y operar la relación con los medios de comunicación para la óptima utilización de los espacios de comunicación, expresión y difusión en materia de equidad de género e igualdad de oportunidades entre mujeres y hombres; crear, coordinar dirigir y desarrollar las campañas publicitarias de promoción de los derechos humanos y la situación social, política, económica y cultural de las mujeres. Por último con base en la transferencia de recursos materiales, financieros y la totalidad del patrimonio. Y se crea la Dirección del Refugio “Casa de la Mujer” a efecto de establecer las medidas necesarias para la seguridad física, emocional y jurídica de las mujeres y sus hijos e hijas bajo su custodia y formular un Modelo de Atención Integral Especializado para las mujeres que se encuentren refugiadas en forma temporal. El 12 de Diciembre de 2008 en el Periódico Oficial “Tierra y Libertad” número 4666, en el Decreto 1144 se reforma el segundo párrafo del artículo 1, y el inciso a) de la fracción I del artículo 8 del Decreto por el que se crea el Instituto de la Mujer para el Estado de Morelos. El 14 de agosto de 2009 en el Periódico Oficial “Tierra y Libertad” número 4203, el Instituto de la Mujer para el Estado de Morelos, fue sectorizado a la Secretaría de Desarrollo Humano y Social.

El 23 de febrero de 2011 en el Periódico Oficial “Tierra y Libertad” número 4873 se publica el Reglamento Interior del Instituto de la Mujer para el Estado de Morelos con las reformas aprobadas en la Cuadragésima Segunda Sesión Ordinaria de fecha 11 de septiembre de 2009 por la Junta Directiva del Instituto. El 5 de diciembre de 2012, en el Periódico Oficial “Tierra y Libertad” número 5048, se publica el Acuerdo de Sectorización de diversas entidades de la Administración Pública Paraestatal del Estado de Morelos en el Artículo 4. Se sectoriza a la Secretaría de Gobierno el organismo público descentralizado denominado Instituto de la Mujer para el Estado de Morelos.

Con fecha 23 de enero de 2013 en el Periódico Oficial “Tierra y Libertad” número 5061 se publicó la Ley del Instituto de la Mujer para el Estado de Morelos, la cual tiene como objeto establecer las bases y mecanismos para el funcionamiento del Instituto de la Mujer para el Estado de Morelos, promover la equidad de género y la igualdad de derechos y oportunidades entre mujeres y hombres de acuerdo con lo establecido en el artículo 1 y 4 de la Constitución Política de los Estados Unidos Mexicanos y el artículo 19 de la Constitución Política del Estado Libre y Soberano de Morelos.

El 26 de marzo de 2014 se reforman los incisos A, B y F, de la fracción I del artículo 11, por artículo décimo primero del decreto No. 1310, publicado en el Periódico Oficial “Tierra y Libertad” número 5172 de fecha 26 de marzo de 2014.

El 23 de julio de 2014 se reforma la fracción I, inciso H, del artículo 11, por artículo único del decreto No. 1496, publicado en el Periódico Oficial “Tierra y Libertad” número 5207 de fecha 23 de julio de 2014.

4. ORGANIZACIÓN Y OBJETO SOCIAL

El Instituto de la Mujer para el Estado de Morelos, es un organismo público descentralizado, de la Administración Pública Estatal con personalidad jurídica, patrimonio propio y autonomía de gestión. El Instituto para su supervisión, se sectorizara por acuerdo del gobernador del Estado a la Secretaría que determine, en uso de sus facultades constitucionales y legales,

**NOTAS A LOS ESTADOS FINANCIEROS
DEL 1RO DE ENERO AL 30 DE JUNIO DEL 2016
(EXPRESADOS EN PESOS)**

dotado de atribuciones y objetivos en términos de la presente Ley, el cual contará con la estructura administrativa que determine su reglamento interior. El domicilio legal del Instituto de la Mujer para el Estado de Morelos, se encuentra en la ciudad de Cuernavaca, el cual podrá ampliar sus servicios en el territorio del Estado de Morelos.

a) OBJETO SOCIAL

El objeto del Instituto de la Mujer es el de establecer políticas y acciones que propicien y faciliten la plena incorporación de la mujer en la vida económica, política, cultural y social, al alentar su participación en todos los niveles y ámbitos de decisión, y promover ante las autoridades e instancias los mecanismos necesarios para ello. De la misma manera promoverá y fomentará las condiciones que posibiliten la no discriminación, la equidad y la igualdad de oportunidades y de trato entre los hombres y mujeres en el ejercicio pleno de sus derechos y la participación equitativa entre en la vida política, cultural y económica en la entidad, bajo el criterio de Transversalidad en las políticas públicas y con un enfoque que permita identificar y valorar la desigualdad, discriminación y violencia hacia las mujeres.

b) PRINCIPAL ACTIVIDAD

Artículo 8 de la Ley.- El Instituto tendrá las siguientes atribuciones: I. Diseñar, elaborar, coordinar, aplicar y evaluar el Programa Estatal de la Mujer y coordinar las acciones en él contenidas de acuerdo al Plan Estatal de Desarrollo; II. Difundir las disposiciones jurídicas y administrativas vigentes en el ámbito internacional, nacional y local a favor de las mujeres, así como promover el ejercicio de los derechos humanos y la cultura de la denuncia ciudadana ante las autoridades competentes por la violación a los mismos; III. Apoyar la formulación de políticas públicas e impulsar las propuestas de la sociedad, para alcanzar la igualdad de derechos y oportunidades de desarrollo para la mujer en el ámbito político, social, cultural y económico, e incorporar este principio en la planeación del desarrollo; IV. Impulsar la incorporación de los lineamientos del Programa Estatal de la Mujer en el programa anual de cada dependencia y entidad de la Administración Pública del Estado, así como en el de los sectores, en general vinculados con estos instrumentos, para la ejecución de sus programas sectoriales o, en su caso, institucionales específicos; V. Impulsar la incorporación de la perspectiva de género en el Plan Estatal de Desarrollo, a través de la capacitación y actualización de las y los servidores públicos responsables de la planeación y de emitir políticas públicas de cada sector del Estado; VI. Establecer y concertar acuerdos y convenios con las autoridades de los tres órdenes de gobierno para promover, con la participación, en su caso, de los sectores social y privado, las políticas, acciones y subprogramas que se establezcan en el Programa Estatal de la Mujer; VII. Participar en representación del Estado de Morelos, en eventos en materia de equidad de género y de las mujeres; VIII. Promover ante los poderes públicos del Estado, acciones dirigidas a mejorar la condición social de las mujeres generando igualdad de oportunidades para su desarrollo y erradicando toda forma de discriminación en su contra; IX. Establecer y operar en coordinación con el Comité de Planeación del Desarrollo del Estado y otras dependencias del ejecutivo, un sistema de seguimiento de los programas federales, estatales y municipales relacionados con la mujer, de conformidad con lo previsto en las Leyes y convenios respectivos; X. Promover en los órdenes estatal y municipal, así como en los diversos sectores de la sociedad, acciones afirmativas dirigidas a mejorar la condición social de la población femenina y la erradicación de todas las formas de discriminación contra las mujeres; XI. Establecer vínculos de colaboración con el Poder Legislativo y con los Ayuntamientos del Estado, para promover acciones legislativas y reglamentarias que garanticen a las mujeres la igualdad de derechos y oportunidades de desarrollo; XII. Establecer vínculos de colaboración con las instancias administrativas de las mujeres en los ayuntamientos

**NOTAS A LOS ESTADOS FINANCIEROS
DEL 1RO DE ENERO AL 30 DE JUNIO DEL 2016
(EXPRESADOS EN PESOS)**

para promover y apoyar, en su caso, las políticas, programas, y acciones en materia de igualdad de oportunidades y desarrollo para las mujeres; XIII. Promover ante las autoridades competentes que los contenidos y materiales educativos estén libres de prejuicios discriminatorios contra las mujeres y que fomenten la igualdad de derechos y oportunidades; XIV. Promover ante las autoridades competentes que se garantice el acceso de la mujer, y se aliente su permanencia o reingreso a las instituciones educativas en todos los niveles, impulsando además a través del proceso de enseñanza, aprendizaje, la igualdad de oportunidades para hombres y mujeres; XV. Promover la elaboración de metodologías, indicadores y estudio de género en colaboración con instituciones públicas, privadas y académicas de reconocido prestigio; XVI. Propiciar y fomentar el acceso de las mujeres de la tercera edad, discapacitados y pertenecientes a minorías étnicas, a todo tipo de programas destinados a la mujer; XVII. Promover ante las autoridades federales, estatales y municipales en materia de salud, el acceso de las mujeres a servicios integrales de atención a la salud, considerando las características particulares de su ciclo de vida y condición social; XVIII. Instrumentar la profesionalización y formación permanente al personal del Instituto y el establecimiento del servicio civil de carrera; XIX. Participar en el diseño del Plan Estatal de Desarrollo del Estado de Morelos, procurando que en el contenido y en la asignación de los programas se incorpore la perspectiva de género; XX. Estimular y fomentar la participación activa de las organizaciones que actúan en la promoción y defensa de los derechos de la mujer, en las tareas de formulación, ejecución, seguimiento y evaluación de las políticas y acciones públicas orientadas al desarrollo integral de la mujer; XXI. Establecer un sistema de información y estadística que genere indicadores para el diseño, seguimiento y evaluación de las políticas públicas. XXII. Impulsar la creación y fortalecimiento de las instancias Municipales de la Mujer; XXIII. Coadyuvar con las Comisiones de equidad de género del H. Congreso de la Unión y del Congreso del Estado; XXIV. Participar en la formulación de iniciativas de Ley, vinculadas con el objeto del Instituto; XXV. Revisar de manera permanente la normatividad jurídica estatal que pueda contener cualquier forma de discriminación por razones de género y propiciar su modificación; XXVI. Proporcionar en el ámbito de su competencia, los servicios de asesoría, orientación y canalización a las instituciones competentes; XXVII. Fungir a través de su titular, como Secretaria Ejecutiva del sistema para la prevención, atención, sanción y erradicación de la violencia contra las mujeres, llevando al efecto las acciones que la Ley de la materia y su reglamento le atribuyen; XXVIII. Coadyuvar al cumplimiento de los objetivos del Instituto Nacional de las Mujeres; XXIX. Promover ante las autoridades competentes la realización de acciones tendientes a prevenir, sancionar, atender y erradicar la violencia contra la mujer; XXX. Promover acciones tendientes a reconocer las aportaciones de la mujer, derivadas de su participación en el desarrollo del estado; XXXI. Impulsar en los medios de comunicación, una cultura de igualdad entre el hombre y la mujer, reconociendo y dignificando su imagen ante la sociedad; XXXII. Servir de enlace con organizaciones locales, nacionales e internacionales que apoyen proyectos dirigidos a la mujer, para lograr la captación de recursos y su adecuada distribución; XXXIII. Concertar y suscribir acuerdos de colaboración con organismos gubernamentales, no gubernamentales, públicos y privados, nacionales e internacionales, para el desarrollo de proyectos que beneficien a las mujeres; XXXIV. Actuar como órgano de consulta, capacitación y asesoría de las dependencias y entidades de la Administración Pública del Estado, así como de las municipales, y de los sectores social y privado, en materia de equidad e Igualdad de derechos y oportunidades para las mujeres; XXXV. Promover la ejecución de acciones para el reconocimiento público de las mujeres, así como para la difusión nacional e internacional de las actividades que las beneficien; XXXVI. Participar y organizar reuniones y eventos para el intercambio de experiencias e información en los ámbitos de su competencia sobre los temas de las mujeres;

**NOTAS A LOS ESTADOS FINANCIEROS
DEL 1RO DE ENERO AL 30 DE JUNIO DEL 2016
(EXPRESADOS EN PESOS)**

XXXVII. Promover, difundir y publicar obras relacionadas con las materias objeto de esta Ley; XXXVIII. Promover las aportaciones de recursos provenientes de dependencias e Instituciones públicas, organizaciones privadas y sociales, interesadas en apoyar el logro de la equidad entre hombres y mujeres; XXXIX. Establecer vinculación permanente con las autoridades de procuración y administración de justicia, con el objeto de contribuir con la eliminación de cualquier forma de discriminación contra las mujeres; XL. Impulsar la cooperación nacional e internacional, para el apoyo financiero y técnico en materia de equidad entre hombres y mujeres, de conformidad con las disposiciones aplicables; XLI. Proponer al Gobernador, la inclusión de la perspectiva de género en la elaboración de los proyectos anuales de la Ley de Ingresos y el Presupuesto de Egresos; XLII. Emitir informes de evaluación periódica para dar cuenta de resultados en el cumplimiento de los objetivos, estrategias y políticas del Programa Estatal de la Mujer; XLIII. Asesorar a las mujeres para potenciar sus capacidades a efecto de acceder y aprovechar los programas que los benefician; XLIV. Actualizar periódicamente el diagnóstico sobre la situación de las mujeres, en relación con los avances y operatividad del Programa Estatal de la Mujer, y XLV. Las demás que señale esta Ley.

Y de acuerdo al artículo 7 del Reglamento, el Instituto tiene las siguientes funciones:

I. Impulsar la plena integración de las mujeres a los procesos de desarrollo económico, social, político y cultural del Estado, así como su acceso a todos los niveles de toma de decisión ante todas las instancias correspondientes; II. Promover la igualdad de oportunidades y el reconocimiento de la urgente necesidad de diseñar y poner en marcha políticas públicas que atemperen las inequidades sociales y de género; III. Coordinar, instrumentar, elaborar y proponer los ordenamientos que orienten la conducción del quehacer público, privado, social, político, económico, académico y cultural para mejorar la condición social de las mujeres en un marco de equidad; IV. Asesorar, orientar y coordinar trabajos con los gobiernos municipales para la realización de acciones encaminadas al logro de los objetivos del Programa; V. Coordinar acciones con instancias de gobierno, a fin de asegurar la disposición de datos estadísticos, indicadores de registro y otras informaciones, en donde se identifique la situación de hombres y mujeres, que permita la instrumentación de estrategias que coadyuven a eliminar desigualdades entre los sexos; VI. Promover ante las instancias que corresponda, las modificaciones pertinentes a las normas jurídicas estatales o municipales, a fin de asegurar un marco legal que garantice la igualdad de oportunidades entre mujeres y hombres en materia laboral, de educación, de salud, así como el ejercicio pleno de sus derechos; VII. Promover en el marco del Programa, la creación de instancias de atención integral de la mujer, principalmente en los aspectos jurídicos, médicos, psicológicos y asistenciales, dirigidas a eliminar toda forma de violencia; VIII. Impulsar el acceso, permanencia y promoción de la mujer en todos los niveles educativos, procurando servicios de calidad al alcance de la población demandante promoviendo que los contenidos y los materiales educativos sean libres de estereotipos y de prejuicios discriminatorios; IX. Fomentar en coordinación con las autoridades del sector salud, la educación para la salud, la salud reproductiva y la detección oportuna de cáncer en todas sus variables, promoviendo servicios de salud integral para la mujer; X. Promover la realización de programas de atención y prevención para la mujer de la tercera edad, discapacitadas, de minorías étnicas, en pobreza extrema y de otros grupos vulnerables; XI. Impulsar la capacidad productiva de la mujer, promoviendo oportunidades de empleo, retribuciones justas, créditos accesibles y financiamiento a proyectos productivos con las instancias correspondientes; XII. Promover la revaloración de la imagen de la mujer en los medios masivos de comunicación; XIII. Propiciar que se hagan evidentes los aportes que las mujeres hacen en todos los ámbitos, a efecto de potencializar su participación en la familia, en la sociedad y en la comunidad; XIV. Instituir acciones que promuevan la igualdad de los

**NOTAS A LOS ESTADOS FINANCIEROS
DEL 1RO DE ENERO AL 30 DE JUNIO DEL 2016
(EXPRESADOS EN PESOS)**

derechos y obligaciones para el hombre y la mujer en el seno de las familias con corresponsabilidad social, y XV. Las demás que le confieran otras disposiciones legales y las que sean necesarias para el cumplimiento de su objeto.

c) EJERCICIO FISCAL

De conformidad con lo establecido en los Postulados Básicos de Contabilidad Gubernamental emitidos por el Consejo Nacional de Armonización Contable (CONAC), particularmente en la explicación del término denominado Periodo Contable, se precisó que en lo que se refiere a la Contabilidad Gubernamental el período relativo es de un año calendario que comprende a partir del 1 de enero hasta el 31 de diciembre y está directamente relacionado con la ejecución de la Ley de Ingresos y el ejercicio del Presupuesto de Egresos. El período del Ejercicio Fiscal que se reporta, comprende del 1ro al 30 de junio 2016.

d) RÉGIMEN JURÍDICO

1. CONSTITUCIÓN POLÍTICA DE LOS ESTADOS UNIDOS MEXICANOS:

1.1. Constitución Política de los Estados Unidos Mexicanos

2. CONSTITUCIÓN POLÍTICA DEL ESTADO LIBRE Y SOBERANO DE MORELOS:

2.1. Constitución Política del Estado Libre y Soberano de Morelos, que reforma la del año de 1888

3. LEYES/CÓDIGOS:

3.1. Leyes:

3.1.1. Federales:

3.1.1.1. Ley de Adquisiciones, Arrendamientos y Servicios del Sector Público

3.1.1.2. Ley de Fiscalización y Rendición de Cuentas de la Federación

3.1.1.3. Ley de Planeación

3.1.1.4. Ley del Impuesto sobre la Renta

3.1.1.5. Ley del Seguro Social

3.1.1.6. Ley Federal de Instituciones de Fianzas

3.1.1.7. Ley Federal de los Trabajadores al Servicio del Estado, Reglamentaria del Apartado B del Artículo 123 Constitucional

3.1.1.8. Ley Federal de Presupuesto y Responsabilidad Hacendaria

3.1.1.9. Ley Federal de Procedimiento Administrativo

3.1.1.10. Ley Federal de Transparencia y Acceso a la Información Pública Gubernamental

3.1.1.11. Ley Federal del Trabajo

3.1.1.12. Ley General de Acceso de las Mujeres a una Vida Libre de Violencia

3.1.1.13. Ley General para Prevenir, Sancionar y Erradicar los Delitos en materia de Trata de Personas

3.1.1.14. Ley de Amparo

3.1.1.15. Ley del Instituto Nacional de las Mujeres

3.1.1.16. Ley Federal de Derechos de Autor

3.1.1.17. Ley Federal para Prevenir y Eliminar la Discriminación

3.1.1.18. Ley Federal para Prevenir y Sancionar la Tortura

3.1.1.19. Ley General para la Igualdad entre Mujeres y Hombres

3.1.1.20. Ley sobre la Celebración de Tratados

3.1.1.21. Ley Orgánica de la Administración Pública Federal

3.1.2. Estatales:

3.1.2.1. Ley del Instituto de la Mujer para el Estado de Morelos

**NOTAS A LOS ESTADOS FINANCIEROS
DEL 1RO DE ENERO AL 30 DE JUNIO DEL 2016
(EXPRESADOS EN PESOS)**

- 3.1.2.2. Ley de Acceso de las Mujeres a una Vida Libre de Violencia para el Estado de Morelos
- 3.1.2.3. Ley de Contratos de Colaboración Público Privada para el Estado de Morelos
- 3.1.2.4. Ley de Coordinación Hacendaría del Estado de Morelos
- 3.1.2.5. Ley de Entrega-Recepción de la Administración Pública para el Estado de Morelos y sus municipios
- 3.1.2.6. Ley de Fiscalización Superior del Estado de Morelos
- 3.1.2.7. Ley de Igualdad de Derechos y Oportunidades entre Mujeres y Hombres en el Estado de Morelos
- 3.1.2.8. Ley de Información Pública, Estadística y Protección de Datos Personales del Estado de Morelos
- 3.1.2.9. Ley de Mejora Regulatoria para el Estado de Morelos
- 3.1.2.10. Ley de Presupuesto, Contabilidad y Gasto Público del Estado de Morelos
- 3.1.2.11. Ley del Servicio Civil del Estado de Morelos
- 3.1.2.12. Ley Estatal de Documentación y Archivos de Morelos
- 3.1.2.13. Ley Estatal de Responsabilidades de los Servidores Públicos
- 3.1.2.14. Ley General de Bienes del Estado de Morelos
- 3.1.2.15. Ley Orgánica de la Administración Pública del Estado de Morelos
- 3.1.2.16. Ley Orgánica Municipal del Estado de Morelos
- 3.1.2.17. Ley para Prevenir y Sancionar la Tortura en el Estado de Morelos

- 3.1.2.18. Ley para Prevenir, Atender, Sancionar y Erradicar la Violencia Familiar en el Estado de Morelos
- 3.1.2.19. Ley sobre Adquisiciones, Enajenaciones, Arrendamiento y Prestación de Servicios del Poder Ejecutivo del Estado Libre y Soberano de Morelos
- 3.1.2.20. Ley sobre el Ejercicio de las Profesiones en el Estado de Morelos
- 3.1.2.21. Ley de Atención y Reparación a Víctimas del Delito y de Violaciones a Derechos Humanos
- 3.2. **Códigos:**
 - 3.2.1. **Federales:**
 - 3.2.1.1. Código Civil Federal
 - 3.2.1.2. Código Federal de Procedimientos Civiles
 - 3.2.1.3. Código Penal Federal
 - 3.2.1.4. Código Federal de Procedimientos Penales
 - 3.2.2. **Estatales:**
 - 3.2.2.1. Código Civil para el Estado Libre y Soberano de Morelos
 - 3.2.2.2. Código de Procedimientos Penales para el Estado de Morelos (Procesos Orales)
 - 3.2.2.3. Código de Procedimientos Penales para el Estado de Morelos
 - 3.2.2.4. Código Familiar para el Estado Libre y Soberano de Morelos
 - 3.2.2.5. Código Fiscal para el Estado de Morelos
 - 3.2.2.6. Código Penal para el Estado de Morelos
 - 3.2.2.7. Código Procesal Civil para el Estado Libre y Soberano de Morelos
 - 3.2.2.8. Código Procesal Familiar para el Estado Libre y Soberano de Morelos
- 4. **PLANES:**
 - 4.1. **Federales:**
 - 4.1.1. Plan Nacional de Desarrollo vigente
 - 4.2. **Estatales:**
 - 4.2.1. Plan Estatal de Desarrollo vigente

**NOTAS A LOS ESTADOS FINANCIEROS
DEL 1RO DE ENERO AL 30 DE JUNIO DEL 2016
(EXPRESADOS EN PESOS)**

5. REGLAMENTOS/DECRETOS/ACUERDOS/PROGRAMAS:

5.1. Reglamentos:

5.1.1. Federales:

5.1.1.1. Reglamento de la Ley Federal de Presupuesto y Responsabilidad Hacendaría

5.1.1.2. Reglamento de la Ley General de Acceso de las Mujeres a una Vida Libre de Violencia

5.1.1.3. Reglamento de la Ley General para Prevenir, Sancionar y Erradicar los Delitos en Materia de Trata de Personas

5.1.2. Estatales:

5.1.2.1. Reglamento de Información Pública Estadística y Protección de Datos Personales del Estado de Morelos

5.1.2.2. Reglamento de la Ley de Acceso de las Mujeres a una Vida Libre de Violencia para el Estado de Morelos

5.1.2.3. Reglamento de la Ley de Contratos de Colaboración Público Privada para el Estado de Morelos

5.1.2.4. Reglamento de la Ley de Extinción de Dominio en Favor del Estado de Morelos en Materia del Fondo Económico para la Restauración y Protección Especial de las Víctimas u Ofendidos del Delito

5.1.2.5. Reglamento de la Ley de Mejora Regulatoria para el Estado de Morelos

5.1.2.6. Reglamento de la Ley sobre Adquisiciones, Enajenaciones, Arrendamientos y Prestación de Servicios del Poder Ejecutivo del Estado Libre y Soberano

5.1.2.7. Reglamento del Registro Público de los Organismos Descentralizados del Poder Ejecutivo del Gobierno del Estado de Morelos

5.1.2.8. Reglamento Interior del Instituto de la Mujer para el Estado de Morelos

5.1.2.9. Reglamento para Prevenir, Atender, Sancionar y Erradicar la Violencia Familiar en el Estado de Morelos

5.1.2.10. Reglamento sobre Adquisiciones, Enajenaciones, Arrendamientos y Prestación de Servicios

5.1.2.11. Reglamento sobre la Clasificación de la Información Pública a que se Refiere la Ley de Información Pública, y Protección de Datos Personales del Estado de Morelos

5.2. Decretos:

5.2.1. Estatales:

5.2.1.1. Decreto seiscientos sesenta y siete que crea el Instituto de la Mujer para el Estado de Morelos

5.2.1.2. Decreto doscientos cuarenta y siete por el que se reforman adicionan y derogan diversas disposiciones del decreto por el que se crea el Instituto de la Mujer para el Estado de Morelos

5.2.1.3 Decreto setecientos ochenta y tres por el que se reforma el decreto por el que se crea el Instituto de la Mujer para el Estado de Morelos

5.2.1.4 Decreto mil ciento cuarenta y cuatro, por el que se reforman y adicionan diversas disposiciones del decreto por el que se crea el Instituto de la Mujer para el Estado de Morelos

5.2.1.5 Decreto por el que se establecen las Medidas Emergentes para Prevenir, Atender, Sancionar y Erradicar la Violencia contra las Mujeres en el Estado de Morelos

5.3 Acuerdos:

5.3.1 Estatales:

**NOTAS A LOS ESTADOS FINANCIEROS
DEL 1RO DE ENERO AL 30 DE JUNIO DEL 2016
(EXPRESADOS EN PESOS)**

- 5.3.1.1 Acuerdo mediante el cual se da a conocer el Procedimiento para la Atención de Solicitudes de Acceso a la Información Pública en las Dependencias y Entidades de la Administración Pública del Estado
- 5.3.1.2 Acuerdo que establece los Lineamientos para la Convocatoria y Desarrollo de las Sesiones Ordinarias y Extraordinarias de los Órganos Colegiados de la Administración central y de los Organismos Auxiliares que Integran el Sector Paraestatal del estado de Morelos.

5.4 Programas:

5.4.1 Federales:

- 5.4.1.1 Programa de Apoyo a las Instancias de Mujeres en las Entidades Federativas
- 5.4.1.2 Programa de Medidas Emergentes para Prevenir, Atender, Sancionar y Erradicar la Violencia contra las Mujeres en el Territorio Nacional

5.4.2 Estatales:

- 5.4.2.1 Programa Estatal de Equidad de Género
- 5.4.2.2 Programa Estatal de Prevención y Control de la Administración Pública
- 5.4.2.3 Programa Estatal de Transparencia y Acceso a la Información
- 5.4.2.4 Programa Sectorial Vigente

6. MANUALES:

6.1 Estatales:

- 6.1.1 Manual de Políticas y Procedimientos del Instituto de la Mujer para el Estado de Morelos
- 6.1.2 Manual de Organización del Instituto de la Mujer para el Estado de Morelos

7 POLÍTICAS:

7.1 Federales:

- 7.1.1 Política Pública en materia de Género

7.2 Estatales:

- 7.2.1 Política Pública en materia de Género

8 LINEAMIENTOS:

8.1 Federales:

- 8.1.1 Lineamiento de Austeridad, Racionalidad, Disciplina y Control del Ejercicio Presupuestario

8.2 Estatales:

- 8.2.1 Lineamiento que Declara la Difusión de Oficio de las Cédulas Profesionales
- 8.2.2 Lineamientos del Fondo Revolvente y Otros Gastos

9 OTROS:

9.1 Federales:

- 9.1.1 Norma Oficial Mexicana NOM-190-SSA1-1999, Prestación de servicios de salud. Criterios para la atención médica de la violencia familiar.
- 9.1.2 Norma Oficial Mexicana NOM-046-SSA2-2005 Violencia Familiar, Sexual y Contra las Mujeres. Criterios para la Prevención y atención.

e) CONSIDERACIONES FISCALES DEL ENTE

-RÉGIMEN FISCAL:

Clave RFC: IME020814NZ4

El Instituto tributa conforme al Régimen Personas Morales con fines No Lucrativos.

Fecha de inscripción y de inicio de operaciones: 14-08-2002

-OBLIGACIONES ANTE EL SAT:

**NOTAS A LOS ESTADOS FINANCIEROS
DEL 1RO DE ENERO AL 30 DE JUNIO DEL 2016
(EXPRESADOS EN PESOS)**

Presentar Declaraciones Mensuales de: Retenciones de ISR por Sueldos y Salarios, por pagos a los trabajadores asimilados a salarios, por servicios profesionales y por el pago de rentas de bienes inmuebles. Así como presentar la Declaración Anual de ISR e informativa de Sueldos y Salarios y de Subsidio.

f) ESTRUCTURA ORGANIZACIONAL BÁSICA

Artículo 10.- Para el cumplimiento de su objeto y el ejercicio de sus atribuciones, el Instituto de la Mujer para el Estado de Morelos se integrará de la siguiente manera: I. Junta Directiva; II. Dirección General; III. Consejo Consultivo; IV. Órgano de Vigilancia. Para el estudio, planeación y despacho de los asuntos de su competencia, el Instituto contará con las unidades administrativas que requiera y que se señalen en su Reglamento interior. Artículo 11.- La Junta Directiva será la máxima autoridad del Instituto y se integrará por: I. Los Titulares de las siguientes dependencias del Poder Ejecutivo del Estado, quienes deberán designar a un suplente: A. Secretaría de Gobierno B. Secretaría de Gestión e Innovación C. Secretaría de Educación; D. Secretaría de Salud; E. Secretaría de Economía; F. Secretaría de Seguridad Pública; G. Secretaría de Hacienda; H. Procuraduría General de Justicia; I. Secretaría de Desarrollo Social; II. La Diputada/o presidenta/e de la Comisión de Equidad de Género del Congreso del Estado, únicamente en acciones concejales. III. El o la Directora del Sistema Estatal para el Desarrollo Integral de la Familia; IV. Siete mujeres ciudadanas en pleno ejercicio de sus derechos, morelenses por nacimiento o residencia, en cuyo caso deberán tener una antigüedad mínima de cinco años anteriores a su designación, y provenientes de las organizaciones civiles del Estado. Las y los ciudadanos (as) a que hace referencia el presente artículo tendrán carácter honorífico y serán electas mediante convocatoria que emita la Junta Directiva y durarán en su encargo tres años y podrán ser reelectas por un período igual. Por cada propietario (a) se designará un suplente. Artículo 12.- La Junta directiva será presidida por el Secretario de Gobierno. La Secretaria Técnica de la Junta de Gobierno recaerá en la Directora General del Instituto de la Mujer.

La Plantilla del Instituto de la Mujer para el Estado de Morelos, se conforma de la siguiente manera:

- Dirección General
- Dirección Jurídica
- Dirección de Administración y Finanzas
- Dirección de Planeación, Evaluación y Normatividad
- Dirección de Capacitación y Enlace Institucional.

g) FIDEICOMISOS, MANDATOS Y ANÁLOGOS DE LOS CUALES ES FIDEICOMITENTE O FIDEICOMISARIO

El Instituto de la Mujer para el Estado de Morelos no pertenece a ningún Fideicomiso, ni como Fideicomitente ni como Fiduciario.

5. BASES DE PREPARACIÓN DE LOS ESTADOS FINANCIEROS

- a) El Instituto de la Mujer para el Estado de Morelos presenta sus estados financieros conforme a las disposiciones emitidas por el CONAC.
- b) La normatividad aplicada para el reconocimiento, valuación y revelación de los diferentes rubros de la información financiera, así como las bases de medición utilizadas para la elaboración de los estados financieros; esta dependencia aplicó:
valor razonable, valor de sustitución valor de recuperación.

**NOTAS A LOS ESTADOS FINANCIEROS
DEL 1RO DE ENERO AL 30 DE JUNIO DEL 2016
(EXPRESADOS EN PESOS)**

- c) Postulados básicos. (Conforme a las NIF)
- d) Normatividad supletoria.
No aplica
- e) Para las entidades que por primera vez estén implementando la base devengado de acuerdo a la Ley de Contabilidad, deberán:
 - *Revelar las nuevas políticas de reconocimiento:
No aplica
 - *Plan de implementación:
No aplica
 - *Revelar los cambios en las políticas, la clasificación y medición de las mismas, así como su impacto en la información financiera:
No aplica

6. POLÍTICAS DE CONTABILIDAD SIGNIFICATIVAS

- a) Actualización: se informará del método utilizado para la actualización del valor de los activos, pasivos y Hacienda Pública y/o patrimonio y las razones de dicha elección. Así como informar de la desconexión o reconexión inflacionaria. En el periodo que se informa y con anterioridad no se ha aplicado el B-10, Rexpresión, o actualización.
- b) Informar sobre la realización de operaciones en el extranjero y de sus efectos en la información financiera gubernamental. En el periodo que se informa, no se realizaron operaciones con el extranjero
- c) Método de valuación de la inversión en acciones en el Sector Paraestatal. El organismo no ha realizado inversiones en acciones
- d) Sistema y método de valuación de inventarios. Por valor de sustitución.
- e) Beneficios a empleados: No Aplica
- f) Provisiones: No Aplica.
- g) Reservas: No Aplica
- h) Cambios en políticas contables y corrección de errores junto con la revelación de los efectos que se tendrá en la información financiera del ente público, ya sea retrospectivos o prospectivos. En el periodo que se informa no se realizaron cambios en política contable.
- i) Reclasificaciones: En el periodo que se informa no hubo reclasificaciones que afecten resultados, solo en cuentas de orden presupuestales.
- j) Depuración y cancelación de saldos. En el periodo que se informa no hubo depuración y cancelación de saldos.

7. POSICIÓN EN MONEDA EXTRANJERA Y PROTECCIÓN POR RIESGO CAMBIARIO

Todos los estados financieros presentados conforme a los lineamientos establecidos, están representados en moneda nacional.

8. REPORTE ANALÍTICO DEL ACTIVO

- a) Vida útil o porcentajes de depreciación, deterioro o amortización utilizados en los diferentes tipos de activos. Conforme a Parámetros de Vida Útil establecido por CONAC.
- b) Cambios en el porcentaje de depreciación o valor residual de los activos. No se realizaron registros por este concepto.
- c) Importe de los gastos capitalizados en el ejercicio, tanto financieros como de investigación y desarrollo. No se realizaron registros por este concepto.
- d) Riegos por tipo de cambio o tipo de interés de las inversiones financieras. No se realizaron registros por este concepto.

**NOTAS A LOS ESTADOS FINANCIEROS
DEL 1RO DE ENERO AL 30 DE JUNIO DEL 2016
(EXPRESADOS EN PESOS)**

- e) Valor activado en el ejercicio de los bienes construidos por la entidad. No se realizaron registros por este concepto.
- f) Otras circunstancias de carácter significativo que afecten el activo, tales como bienes en garantía, señalados en embargos, litigios, títulos de inversiones entregados en garantías, baja significativa del valor de inversiones financieras, etc. No se realizaron registros por este concepto.
- g) Desmantelamiento de Activos, procedimientos, implicaciones, efectos contables. No se realizaron registros por este concepto.
- h) Administración de activos; planeación con el objetivo de que el ente los utilice de manera más efectiva. No se realizaron registros por este concepto.

Variaciones en el activo:

- a) Inversiones en valores. No se realizaron registros por este concepto.
- b) Patrimonio de organismos descentralizados. No se realizaron registros por este concepto.
- c) Inversiones en empresas de participación mayoritaria. No se realizaron registros por este concepto.
- d) Inversiones en empresas de participación minoritaria. No se realizaron registros por este concepto.

9. FIDEICOMISOS, MANDATOS Y ANÁLOGOS

- a) Por ramo o unidad administrativa que los reporta.
No se realizaron registros por este concepto
- b) Enlistar los de mayor monto de disponibilidad, relacionando aquéllos que conforman el 80% de las disponibilidades.
No se realizaron registros por este concepto.

10. REPORTE DE LA RECAUDACIÓN

- a) Análisis del comportamiento de la recaudación correspondiente al ente público o cualquier tipo de ingreso, de forma separada los ingresos locales de los federales.

LEY DE INGRESOS RECAUDADA	\$	18,402,978.64
---------------------------	----	---------------

INGRESOS ESTATALES RECAUDADOS	\$	6,861,964.64
INGRESOS FEDERALES RECAUDADOS	\$	11,541,014.00

- b) Proyección de la recaudación e ingresos en el mediano plazo.
No se realizaron registros por este concepto

11. INFORMACIÓN SOBRE LA DEUDA Y EL REPORTE ANALÍTICO DE LA DEUDA

- a) Utilizar al menos los siguientes indicadores: deuda respecto al PIB y deuda respecto a la recaudación tomando, como mínimo, un período igual o menor a 5 años.
*No Aplica
- b) Información de manera agrupada por tipo de valor gubernamental o instrumento financiero en la que se considere intereses, comisiones, tasa, perfil de vencimiento y otros gastos de la deuda.
*No Aplica

12. CLASIFICACIONES OTORGADAS

**NOTAS A LOS ESTADOS FINANCIEROS
DEL 1RO DE ENERO AL 30 DE JUNIO DEL 2016
(EXPRESADOS EN PESOS)**

Informar, tanto del ente público como cualquier transacción realizada, que haya sido sujeta a una calificación crediticia.

*No Aplica

13. PROCESO DE MEJORA

a) Principales Políticas de control interno:

Se aplica la normatividad de materia de ejercicio, conforme a Conac, contabilidad Gubernamental, emisión de información financiera, control y evaluación de los egresos públicos establecidos en la Ley de control Presupuestal y responsabilidad hacendaria vigente. Se aplican las disposiciones de austeridad presupuestal establecidas en el Estado de Morelos para el Ejercicio 2016.

b) Medidas de desempeño financiero, metas y alcance:
Seguimiento del POA

14. INFORMACIÓN POR SEGMENTOS

*No aplica.

15. EVENTOS POSTERIORES AL CIERRE

La dependencia informará sobre las transferencias de recursos pendientes de radicación por la Secretaría de Hacienda.

16. PARTES RELACIONADAS

No existen partes relacionadas que ejerzan influencia significativa sobre la toma de decisiones financieras y operativas de esta dependencia.

17. RESPONSABILIDAD SOBRE LA PRESENTACIÓN RAZONABLE DE LA INFORMACIÓN CONTABLE

“Bajo protesta de decir verdad declaramos que los Estados Financieros y sus notas, son razonablemente correctos y son responsabilidad del emisor”.

Estas Notas son parte integrante de los Estados Financieros al 30 de junio de 2016.

Informe de Pasivos Contingentes

Instituto de la Mujer para el Estado de Morelos

En cumplimiento a lo dispuesto por los artículos 46, fracción I, inciso d y 52 de la Ley General de Contabilidad Gubernamental, en relación al Informe Sobre Pasivos Contingentes, se aclara que este Instituto de la Mujer para el Estado de Morelos al 31 de marzo de 2016, no tiene pasivos contingentes que deriven de alguna obligación posible presente o futura, cuya existencia y/o realización sea incierta, y en consecuencia no le es aplicable el Informe sobre pasivos contingentes.

No obstante a la situación anteriormente expuesta, se hace la pertinente aclaración que los pasivos manifestados en su información financiera, en todos los casos corresponden a obligaciones reales derivadas de la recepción a plena satisfacción de bienes y/o servicios debidamente devengados, o bien, corresponden a retenciones a favor de terceros, cuyo pago se encuentra pendiente al 31 de marzo de 2016.

Lo anterior, de conformidad con lo establecido en el capítulo VII, numeral III, inciso g) del Manual de Contabilidad Gubernamental emitido por el CONAC, donde se establece en términos generales que:

“los pasivos contingentes son obligaciones que tienen su origen en hechos específicos e independientes del pasado que en el futuro pueden ocurrir o no y, de acuerdo con lo que acontezca, desaparecen o se convierten en pasivos reales por ejemplo, juicios, garantías, avales, costos de planes de pensiones, jubilaciones, etc.”.



Información Presupuestaria

CUENTA PÚBLICA
GOBIERNO DEL ESTADO DE MORELOS
ENERO – JUNIO

2016

Rubro de Ingresos	Ingreso					Diferencia (6 = 5 - 1)
	Estimado (1)	Ampliaciones y Reducciones (2)	Modificado (3 = 1 + 2)	Devengado (4)	Recaudado (5)	
Impuestos	-	-	-	-	-	-
Cuotas y Aportaciones de Seguridad Social	-	-	-	-	-	-
Contribuciones de Mejoras	-	-	-	-	-	-
Derechos	-	-	-	-	-	-
Productos	-	-	-	-	-	-
Corriente	-	-	-	-	-	-
Capital	-	-	-	-	-	-
Aprovechamientos	-	-	-	-	-	-
Corriente	-	-	-	-	-	-
Capital	-	-	-	-	-	-
Ingresos por Ventas de Bienes y Servicios	6,225,508	-	6,225,508	11,541,014	11,541,014	5,315,506
Participaciones y Aportaciones	5,075,675	2,009,613	7,085,288	7,061,961	6,861,965	1,786,290
Transferencias, Asignaciones, Subsidios y Otras Ayudas	-	-	-	-	-	-
Ingresos Derivados de Financiamientos	-	-	-	-	-	-
Total	11,301,183	2,009,613	13,310,796	18,602,975	18,402,979	7,101,796
				Ingresos excedentes ¹		

Estado Analítico de Ingresos Por Fuente de Financiamiento	Ingreso					Diferencia (6 = 5 - 1)
	Estimado (1)	Ampliaciones y Reducciones (2)	Modificado (3 = 1 + 2)	Devengado (4)	Recaudado (5)	
Ingresos del Gobierno	11,301,183	2,009,613	13,310,796	18,602,975	18,402,979	7,101,796
Impuestos	-	-	-	-	-	-
Contribuciones de Mejoras	-	-	-	-	-	-
Derechos	-	-	-	-	-	-
Productos	-	-	-	-	-	-
Corriente	-	-	-	-	-	-
Capital	-	-	-	-	-	-
Aprovechamientos	-	-	-	-	-	-
Corriente	-	-	-	-	-	-
Capital	-	-	-	-	-	-
Participaciones y Aportaciones	6,225,508	-	6,225,508	11,541,014	11,541,014	5,315,506
Transferencias, Asignaciones, Subsidios y Otras Ayudas	5,075,675	2,009,613	7,085,288	7,061,961	6,861,965	1,786,290
Ingresos de Organismos y Empresas	-	-	-	-	-	-
Cuotas y Aportaciones de Seguridad Social	-	-	-	-	-	-
Ingresos por Ventas de Bienes y Servicios	-	-	-	-	-	-
Transferencias, Asignaciones, Subsidios y Otras Ayudas	-	-	-	-	-	-
Ingresos derivados de financiamiento	-	-	-	-	-	-
Ingresos Derivados de Financiamientos	-	-	-	-	-	-
Total	11,301,183	2,009,613	13,310,796	18,602,975	18,402,979	7,101,796
				Ingresos excedentes ¹		

¹ Los ingresos excedentes se presentan para efectos de cumplimiento de la Ley General de Contabilidad Gubernamental y el importe reflejado debe ser siempre mayor a cero

Concepto	Egresos						Subejercicio
	Aprobado	Ampliaciones/ (Reducciones)	Modificado	Devengado	Pagado		
	1	2	3 = (1 + 2)	4	5	6 = (3 - 4)	
Secretaría Ejecutiva de la Gobernatura	-	-	-	-	-	-	-
Secretaría de Gobierno	-	-	-	-	-	-	-
Secretaría de Hacienda	-	-	-	-	-	-	-
Secretaría de Economía	-	-	-	-	-	-	-
Secretaría de Desarrollo Agropecuario	-	-	-	-	-	-	-
Secretaría de Obras Públicas	-	-	-	-	-	-	-
Secretaría de Educación	-	-	-	-	-	-	-
Secretaría de Salud	-	-	-	-	-	-	-
Fiscalía General del Estado	-	-	-	-	-	-	-
Secretaría de Administración	-	-	-	-	-	-	-
Secretaría de la Contraloría	-	-	-	-	-	-	-
Comisión Estatal de Seguridad Pública	-	-	-	-	-	-	-
Consejería Jurídica	-	-	-	-	-	-	-
Secretaría de Turismo	-	-	-	-	-	-	-
Secretaría de Desarrollo Social	-	-	-	-	-	-	-
Secretaría del Trabajo	-	-	-	-	-	-	-
Secretaría de Cultura	-	-	-	-	-	-	-
Secretaría de Desarrollo Sustentable	-	-	-	-	-	-	-
Secretaría de Innovación, Ciencia y Tecnología	-	-	-	-	-	-	-
Secretaría de Movilidad y Transporte	-	-	-	-	-	-	-
Secretaría de Información y Comunicación	-	-	-	-	-	-	-
Gastos Institucionales	-	-	-	-	-	-	-
Poder Legislativo	-	-	-	-	-	-	-
Poder Judicial	-	-	-	-	-	-	-
Organismos Autónomos	-	-	-	-	-	-	-
Entidades Paraest. y Fid. No Emp. y No Fin.	11,498,183	1,689,613	13,187,796	5,827,801	5,476,283	7,359,994	
Fideicomisos Emp. No Fin. con Part. Est. May.	-	-	-	-	-	-	-
Poder Ejecutivo de los Municipios	-	-	-	-	-	-	-
Total del Gasto	11,498,183	1,689,613	13,187,796	5,827,801	5,476,283	7,359,994	7,359,994

Concepto	Egresos						Subejercicio
	Aprobado	Ampliaciones/ (Reducciones)	Modificado	Devengado	Pagado		
	1	2	3 = (1 + 2)	4	5	6 = (3 - 4)	
Gasto Corriente	10,963,883	1,689,613	12,653,496	5,827,801	5,476,283	6,825,694	
Gasto de Capital	534,300	-	534,300	-	-	534,300	
Amortización de la Deuda y Disminución de Pasivos	-	-	-	-	-	-	
Pensiones y Jubilaciones	-	-	-	-	-	-	
Participaciones	-	-	-	-	-	-	
Total del Gasto	11,498,183	1,689,613	13,187,796	5,827,801	5,476,283	7,359,994	

Concepto	Egresos					Subejercicio
	Aprobado	Ampliaciones/ (Reducciones)	Modificado	Devengado	Pagado	
	1	2	3 = (1 + 2)	4	5	
Servicios Personales						
Remuneraciones al Personal de Carácter Permanente	3,750,136	506,757	4,256,893	3,652,274	3,488,226	604,618
Remuneraciones al Personal de Carácter Transitorio	2,507,400	(1,365,874)	1,141,526	1,057,911	1,055,133	83,615
Remuneraciones Adicionales y Especiales	612,000	-	612,000	560,500	560,500	51,500
Seguridad Social	34,825	20,328	55,153	46,786	33,592	8,367
Otras Prestaciones Sociales y Económicas	491,511	(2,648)	488,863	440,658	293,270	48,205
Provisiones	104,400	1,698,951	1,803,351	1,546,419	1,545,731	256,932
Pago de Estímulos a Servidores Públicos	-	156,000	156,000	-	-	156,000
	-	-	-	-	-	-
Materiales y Suministros						
Materiales de Administración, Emisión de Documentos y Artículos Oficiales	301,300	-	301,300	105,440	91,781	195,860
Alimentos y Utensilios	152,040	3,664	155,704	40,675	31,030	115,029
Materias Primas y Materiales de Producción y Comercialización	24,000	(49)	23,951	14,532	12,222	9,420
Materiales y Artículos de Construcción y de Reparación	-	-	-	-	-	-
Productos Químicos, Farmacéuticos y de Laboratorio	8,000	(155)	7,845	4,056	4,056	3,789
Combustibles, Lubricantes y Aditivos	-	40	40	40	-	-
Vestuario, Blancos, Prendas de Protección y Artículos Deportivos	92,260	(1,500)	90,760	41,087	41,087	49,673
Materiales y Suministros Para Seguridad	-	-	-	-	-	-
Herramientas, Refacciones y Accesorios Menores	25,000	(2,000)	23,000	5,050	3,386	17,950
Servicios Generales						
Servicios Básicos	6,912,447	1,182,856	8,095,303	2,070,087	1,896,276	6,025,216
Servicios de Arrendamiento	134,700	(328)	134,372	93,461	93,461	40,911
Servicios Profesionales, Científicos, Técnicos y Otros Servicios	531,000	(1,246)	529,754	515,998	515,998	13,756
Servicios Financieros, Bancarios y Comerciales	5,745,308	(5,053)	5,740,255	193,775	185,512	5,546,480
Servicios de Instalación, Reparación, Mantenimiento y Conservación	115,976	9,426	125,402	67,105	67,094	58,297
Servicios de Comunicación Social y Publicidad	65,700	(10,072)	55,628	33,586	33,586	22,042
Servicios de Traslado y Viáticos	-	-	-	-	-	-
Servicios Oficiales	112,400	(14,954)	97,447	24,212	16,602	73,234
Otros Servicios Generales	113,363	24,529	137,892	34,892	34,892	103,000
	94,000	1,180,555	1,274,555	1,107,058	949,130	167,497

Concepto	Egresos					Subejercicio
	Aprobado	Ampliaciones/ (Reducciones)	Modificado	Devengado	Pagado	
	1	2	3 = (1 + 2)	4	5	
Transferencias, Asignaciones, Subsidios y Otras Ayudas						
Transferencias Internas y Asignaciones al Sector Público	-	-	-	-	-	-
Transferencias al Resto del Sector Público	-	-	-	-	-	-
Subsidios y Subvenciones	-	-	-	-	-	-
Ayudas Sociales	-	-	-	-	-	-
Pensiones y Jubilaciones	-	-	-	-	-	-
Transferencias a Fideicomisos, Mandatos y Otros Análogos	-	-	-	-	-	-
Transferencias a la Seguridad Social	-	-	-	-	-	-
Donativos	-	-	-	-	-	-
Transferencias al Exterior	-	-	-	-	-	-
Bienes Muebles, Inmuebles e Intangibles	534,300	-	534,300	-	-	534,300
Mobiliario y Equipo de Administración	462,300	-	462,300	-	-	462,300
Mobiliario y Equipo Educativo y Recreativo	72,000	-	72,000	-	-	72,000
Equipo e Instrumental Médico y de Laboratorio	-	-	-	-	-	-
Vehículos y Equipo de Transporte	-	-	-	-	-	-
Equipo de Defensa y Seguridad	-	-	-	-	-	-
Maquinaria, Otros Equipos y Herramientas	-	-	-	-	-	-
Activos Biológicos	-	-	-	-	-	-
Bienes Inmuebles	-	-	-	-	-	-
Activos Intangibles	-	-	-	-	-	-
Inversión Pública	-	-	-	-	-	-
Obra Pública en Bienes de Dominio Público	-	-	-	-	-	-
Obra Pública en Bienes Propios	-	-	-	-	-	-
Proyectos Productivos y Acciones de Fomento	-	-	-	-	-	-
Inversiones Financieras y Otras Provisiones	-	-	-	-	-	-
Inversiones Para el Fomento de Actividades Productivas	-	-	-	-	-	-
Acciones y Participaciones de Capital	-	-	-	-	-	-
Compra de Títulos y Valores	-	-	-	-	-	-
Concesión de Préstamos	-	-	-	-	-	-
Inversiones en Fideicomisos, Mandatos y Otros Análogos	-	-	-	-	-	-
Otras Inversiones Financieras	-	-	-	-	-	-
Provisiones para Contingencias y Otras Erogaciones Especiales	-	-	-	-	-	-
Participaciones y Aportaciones	-	-	-	-	-	-

Concepto	Egresos					Subejercicio
	Aprobado	Ampliaciones/ (Reducciones)	Modificado	Devengado	Pagado	
	1	2	3 = (1 + 2)	4	5	6 = (3 - 4)
Participaciones	-	-	-	-	-	-
Aportaciones	-	-	-	-	-	-
Convenios	-	-	-	-	-	-
Deuda Pública	-	-	-	-	-	-
Amortización de la Deuda Pública	-	-	-	-	-	-
Intereses de la Deuda Pública	-	-	-	-	-	-
Comisiones de la Deuda Pública	-	-	-	-	-	-
Gastos de la Deuda Pública	-	-	-	-	-	-
Costo por Coberturas	-	-	-	-	-	-
Apoyos Financieros	-	-	-	-	-	-
Adeudos de Ejercicios Fiscales Anteriores (Adefas)	-	-	-	-	-	-
Total del Gasto	11,498,183	1,689,613	13,187,796	5,827,801	5,476,283	7,359,994

Concepto	Egresos						Subejercicio
	Aprobado	Ampliaciones/ (Reducciones)	Modificado	Devengado	Pagado		
	1	2	3 = (1 + 2)	4	5	6 = (3 - 4)	
Gobierno							
Legislación	11,498,183	1,689,613	13,187,796	5,827,801	5,476,283	7,359,994	
Justicia	5,075,675	1,689,613	6,765,288	5,724,366	5,384,658	1,040,922	
Coordinación de la Política de Gobierno	6,422,508	-	6,422,508	103,436	91,625	6,319,072	
Relaciones Exteriores	-	-	-	-	-	-	
Asuntos Financieros y Hacendarios	-	-	-	-	-	-	
Seguridad Nacional	-	-	-	-	-	-	
Asuntos de Orden Público y de Seguridad Interior	-	-	-	-	-	-	
Otros Servicios Generales	-	-	-	-	-	-	
Desarrollo Social							
Protección Ambiental	-	-	-	-	-	-	
Vivienda y Servicios a la Comunidad	-	-	-	-	-	-	
Salud	-	-	-	-	-	-	
Recreación, Cultura y Otras Manifestaciones Sociales	-	-	-	-	-	-	
Educación	-	-	-	-	-	-	
Protección Social	-	-	-	-	-	-	
Otros Asuntos Sociales	-	-	-	-	-	-	
Desarrollo Económico							
Asuntos Económicos, Comerciales y Laborales en General	-	-	-	-	-	-	
Agropecuaria, Silvicultura, Pesca y Caza	-	-	-	-	-	-	
Combustibles y Energía	-	-	-	-	-	-	
Minería, Manufacturas y Construcción	-	-	-	-	-	-	
Transporte	-	-	-	-	-	-	
Comunicaciones	-	-	-	-	-	-	
Turismo	-	-	-	-	-	-	
Ciencia, Tecnología e Innovación	-	-	-	-	-	-	
Otras Industrias y Otros Asuntos Económicos	-	-	-	-	-	-	
Otras no Clasificadas en Funciones Anteriores							
Transacciones de la Deuda Pública / Costo Financiero de la Deuda	-	-	-	-	-	-	
Transferencias, Participaciones y Aportaciones entre Diferentes Niveles y Órdenes de Gobierno	-	-	-	-	-	-	
Saneamiento del Sistema Financiero	-	-	-	-	-	-	
Adeudos de Ejercicios Fiscales Anteriores	-	-	-	-	-	-	
Total del Gasto	11,498,183	1,689,613	13,187,796	5,827,801	5,476,283	7,359,994	



Información Programática

Programas y Proyectos de Inversión

Proyecto Federal PAIMEF: Acciones prioritarias para avanzar en la prevención, atención y acceso a la justicia de las mujeres en situación de violencia (dentro del Programa de Apoyo a las Instancias de Mujeres en las Entidades Federativas). Objetivo: Dar cumplimiento al Programa de Apoyo a las Instancias de Mujeres en las Entidades Federativas mediante acciones estratégicas de prevención, documentación, información, difusión y atención, fortaleciendo al mismo tiempo la coordinación con Refugios y Centros de Atención Externa así como con las *Instancias Municipales de las Mujeres* del Estado de Morelos a fin de contribuir a la erradicación de la violencia basada en género.

Proyecto Federal TRANSVERSALIDAD: Acciones estratégicas para avanzar en la disminución de las brechas de desigualdad de género en el Estado de Morelos (dentro del Programa de Fortalecimiento a la Transversalidad de la Perspectiva de Género). Objetivo: Dar cumplimiento al Programa de Fortalecimiento a la Transversalidad de la Perspectiva de Género mediante acciones institucionales que permitan transversalizar la perspectiva de género en las políticas públicas y la cultura institucional para el adelanto de las mujeres y la igualdad de género en el Estado de Morelos.

Programa Nacional de Prevención del Delito (PRONARED):

Subsidio federal que tiene como objetivo apoyar a las entidades federativas en el desarrollo y aplicación de programas y acciones en materia de seguridad ciudadana, misma que prioriza un enfoque preventivo en el tratamiento de la violencia y la delincuencia.

Cabe aclarar que el presupuesto asignado para este proyecto se deposita directamente en la Tesorería General del Estado de Morelos. Al igual que los pagos son erogados por la misma.

Indicadores de Resultados

Ficha Técnica del Indicador del Objetivo del Proyecto										
Clave:	IMEM-DCyEI-P01-01		Nombre del indicador:	Personas capacitadas que laboran en dependencias de Gobierno.						
Tipo:	<input type="checkbox"/> Estratégico <input checked="" type="checkbox"/> De Gestión	Sentido de la medición:	<input checked="" type="checkbox"/> Ascendente <input type="checkbox"/> Descendente <input type="checkbox"/> Regular	Dimensión:	<input checked="" type="checkbox"/> Eficiencia <input type="checkbox"/> Eficacia <input type="checkbox"/> Calidad <input type="checkbox"/> Economía	Frecuencia de medición:	<input type="checkbox"/> Mensual <input type="checkbox"/> Bimestral <input checked="" type="checkbox"/> Trimestral <input type="checkbox"/> Semestral <input type="checkbox"/> Anual <input type="checkbox"/> Otro:			
Definición:	Cantidad de personas capacitadas que laboran en dependencias de Gobierno.									
Método de cálculo:				Unidad de medida	Línea base					Meta 2016
<input checked="" type="checkbox"/> Valor absoluto <input type="checkbox"/> Porcentaje <input type="checkbox"/> Razón o promedio <input type="checkbox"/> Tasa de variación <input type="checkbox"/> Otro:				Personas	2012	2013	2014	2015		1000
Fórmula de cálculo: Suma de personas a los que se impartió la capacitación					-	-	-	1608		
Programación de la meta 2016										
Primer trimestre			Segundo trimestre		Tercer trimestre			Cuarto trimestre		
200			500		750			1000		
Glosario:										
Fuente de información:	Base de datos de la Dirección de Capacitación y Enlace Institucional.									
Observaciones:	Estos cursos se impartieron desde 2015.									

Ficha Técnica del Indicador del Objetivo del Proyecto										
Clave :	IMEM-DCyEI-P02-01		Nombre del indicador:	Cursos de capacitación impartidos a Servidores Públicos del Poder Ejecutivo del Estado de Morelos						
Tipo:	<input type="checkbox"/> Estratégico <input checked="" type="checkbox"/> De Gestión	Sentido de la medición:	<input checked="" type="checkbox"/> Ascendente <input type="checkbox"/> Descendente <input type="checkbox"/> Regular	Dimensión:	<input checked="" type="checkbox"/> Eficiencia <input type="checkbox"/> Eficacia <input type="checkbox"/> Calidad <input type="checkbox"/> Economía	Frecuencia de medición:	<input type="checkbox"/> Mensual <input type="checkbox"/> Bimestral <input checked="" type="checkbox"/> Trimestral <input type="checkbox"/> Semestral <input type="checkbox"/> Anual <input type="checkbox"/> Otro:			
Definición:	Cantidad de cursos de capacitación impartidos a servidores públicos, en temas de cultura de respeto, defensa de los derechos humanos y perspectiva de género.									
Método de cálculo:				Unidad de medida	Línea base					Meta 2016
<input checked="" type="checkbox"/> Valor absoluto <input type="checkbox"/> Porcentaje <input type="checkbox"/> Razón o promedio <input type="checkbox"/> Tasa de variación <input type="checkbox"/> Otro:				Cursos	2012	2013	2014	2015		45
Fórmula de cálculo: Total de cursos impartidos								0		
Programación de la meta 2016										
Primer trimestre			Segundo trimestre		Tercer trimestre			Cuarto trimestre		
0			15		30			45		
Glosario:										
Fuente de información:	Base de datos de la Dirección de Capacitación y Enlace Institucional.									
Observaciones:										

Ficha Técnica del Indicador del Objetivo del Proyecto										
Clave:	IMEM-DCyEI-P03-01		Nombre del indicador:	Porcentaje de avance en la integración del Centro de Documentación Especializado en Género.						
Tipo:	Estratégico o De Gestión		Sentido de la medición:	<input checked="" type="checkbox"/> Ascendente <input type="checkbox"/> Descendente <input type="checkbox"/> Regular		Dimensión:	<input checked="" type="checkbox"/> Eficiencia <input type="checkbox"/> Eficacia <input type="checkbox"/> Calidad <input type="checkbox"/> Economía		Frecuencia de medición:	<input type="checkbox"/> Mensual <input type="checkbox"/> Bimestral <input checked="" type="checkbox"/> Trimestral <input type="checkbox"/> Semestral <input type="checkbox"/> Anual <input type="checkbox"/> Otro:
	Definición: Mide el porcentaje de avance real de integración del Centro de Documentación Especializada en Género									
Método de cálculo:				Unidad de medida	Línea base					Meta 2016
<input checked="" type="checkbox"/> Valor absoluto <input type="checkbox"/> Tasa de variación <input type="checkbox"/> Porcentaje <input type="checkbox"/> Razón o promedio <input type="checkbox"/> Otro:					2012	2013	2014	2015		
Fórmula de cálculo: % de avance realizado / % Programado * 100				Porcentaje				0		50%
Programación de la meta 2016										
Primer trimestre			Segundo trimestre			Tercer trimestre		Cuarto trimestre		
0%			20%			30%		50%		
Glosario:										
Fuente de información: Base de datos de la Dirección de Capacitación y Enlace Institucional.										
Observaciones:										

Ficha Técnica del Indicador del Objetivo del Proyecto										
Clave:	IMEM-DJ-P04-01		Nombre del indicador:	Asesorías Jurídicas y Psicológicas brindadas						
Tipo:	Estratégico De Gestión		Sentido de la medición:	<input checked="" type="checkbox"/> Ascendente <input type="checkbox"/> Descendente <input type="checkbox"/> Regular		Dimensión:	<input checked="" type="checkbox"/> Eficiencia <input type="checkbox"/> Eficacia <input type="checkbox"/> Calidad <input type="checkbox"/> Economía		Frecuencia de medición:	<input type="checkbox"/> Mensual <input type="checkbox"/> Bimestral <input checked="" type="checkbox"/> Trimestral <input type="checkbox"/> Semestral <input type="checkbox"/> Anual <input type="checkbox"/> Otro:
	Definición: Personas Asesoradas en temas Jurídicos (Civil, Mercantil, Penal, Laboral, Familiar y otros) y Psicológicamente.									
Método de cálculo:				Unidad de medida	Línea base					Meta 2016
<input checked="" type="checkbox"/> Valor absoluto <input type="checkbox"/> Tasa de variación <input type="checkbox"/> Porcentaje <input type="checkbox"/> Razón o promedio <input type="checkbox"/> Otro:					2012	2013	2014	2015		
Fórmula de cálculo: Número Total de Asesorías Brindadas.				Asesorías				1000		1000
Programación de la meta 2016										
Primer trimestre			Segundo trimestre			Tercer trimestre		Cuarto trimestre		
250			450			600		1000		
Glosario: Asesorías Legales a Usuarias.										
Fuente de información: Base de datos de la Dirección Jurídica.										
Observaciones:										

Ficha Técnica del Indicador del Objetivo del Proyecto										
Clave:	IMEM-DJ-P04-02	Nombre del indicador:		Servicios otorgados en ludoteca.						
Tipo:	<input type="checkbox"/> Estratégico	Sentido de la medición:	<input checked="" type="checkbox"/> Ascendente	Dimensión:	<input checked="" type="checkbox"/> Eficiencia	Frecuencia de medición:	<input type="checkbox"/> Mensual	<input type="checkbox"/> Bimestral	<input type="checkbox"/>	
	<input checked="" type="checkbox"/> De Gestión		<input type="checkbox"/> Descendente		<input type="checkbox"/> Eficacia		<input checked="" type="checkbox"/> Trimestral	<input type="checkbox"/> Semestral	<input type="checkbox"/> Anual	<input type="checkbox"/> Otro:
Definición:			Cantidad de Servicios otorgados en ludoteca.							
Método de cálculo:				Unidad de medida	Línea base					Meta 2016
					2012	2013	2014	2015		
<input checked="" type="checkbox"/> Valor absoluto	<input type="checkbox"/> Porcentaje	<input type="checkbox"/> Razón o promedio		Servicios						400
<input type="checkbox"/> Tasa de variación	Otro:									
Fórmula de cálculo: Número de Servicios Proporcionados										
Programación de la meta 2015										
Primer trimestre			Segundo trimestre			Tercer trimestre		Cuarto trimestre		
50			150			400		400		
Glosario:		Servicios proporcionados en Ludoteca.								
Fuente de información:		Base de datos de la Dirección Jurídica.								
Observaciones:										

Ficha Técnica del Indicador del Objetivo del Proyecto										
Clave:	IMEM-DJ-P04-03	Nombre del indicador:		Atención en Línea de la Mujer.						
Tipo:	<input type="checkbox"/> Estratégico	Sentido de la medición:	<input checked="" type="checkbox"/> Ascendente	Dimensión:	<input checked="" type="checkbox"/> Eficiencia	Frecuencia de medición:	<input type="checkbox"/> Mensual	<input type="checkbox"/> Bimestral	<input type="checkbox"/>	
	<input checked="" type="checkbox"/> De Gestión		<input type="checkbox"/> Descendente		<input type="checkbox"/> Eficacia		<input checked="" type="checkbox"/> Trimestral	<input type="checkbox"/> Semestral	<input type="checkbox"/> Anual	<input type="checkbox"/> Otro:
Definición:			Cantidad de mujeres atendidas en la Línea de la Mujer							
Método de cálculo:				Unidad de medida	Línea base					Meta 2016
					2012	2013	2014	2015		
<input checked="" type="checkbox"/> Valor absoluto	<input type="checkbox"/> Porcentaje	<input type="checkbox"/> Razón o promedio		Llamadas atendidas				200		200
<input type="checkbox"/> Tasa de variación	Otro:									
Fórmula de cálculo: Número Total de Llamadas Atendidas.										
Programación de la meta 2015										
Primer trimestre			Segundo trimestre			Tercer trimestre		Cuarto trimestre		
51			101			147		200		
Glosario:		Orientaciones brindadas en la Línea de la Mujer.								
Fuente de información:		Base de datos de la Dirección Jurídica.								
Observaciones:										

Ficha Técnica del Indicador del Objetivo del Proyecto										
Clave:	IMEM-DJ-P04-04		Nombre del indicador:		Asesorías Jurídicas y consultas psicológicas proporcionadas en Unidad Móvil					
Tipo:	Estratégico o De Gestión		Sentido de la medición:	X Ascendente Descendente Regular		Dimensión:	X Eficiencia Eficacia Calidad Economía		Frecuencia de medición:	Mensual
	X De Gestión									Bimestral
Definición: Cantidad de Asesorías Jurídicas y consultas psicológicas proporcionadas en Unidad Móvil										
Método de cálculo:				Unidad de medida	Línea base					Meta 2016
					2012	2013	2014	2015		
X Valor absoluto de Tasa de variación		Porcentaje de Otro:	Razón o promedio	Asesorías en Unidad Móvil				200		200
Fórmula de cálculo: Número Total de Asesorías proporcionadas en Unidad Móvil.										
Programación de la meta 2015										
Primer trimestre			Segundo trimestre		Tercer trimestre			Cuarto trimestre		
50			100		150			200		
Glosario:		Servicios brindados en Unidad Móvil.								
Fuente de información:		Base de datos de la Dirección Jurídica.								
Observaciones:										

Ficha Técnica del Indicador del Objetivo del Proyecto										
Clave:	IMEM-DJ-P05-01		Nombre del indicador:		Porcentaje de iniciativas analizadas de leyes, reformas, decretos, acuerdos y demás instrumentos jurídicos.					
Tipo:	Estratégico o De Gestión		Sentido de la medición:	X Ascendente Descendente Regular		Dimensión:	X Eficiencia Eficacia Calidad Economía		Frecuencia de medición:	Mensual
	X De Gestión									Bimestral
Definición: Mide las iniciativas analizadas de leyes, reformas, decretos, acuerdos y demás instrumentos jurídicos.										
Método de cálculo:				Unidad de medida	Línea base					Meta 2016
					2012	2013	2014	2015		
X Valor absoluto de Tasa de variación		Porcentaje de Otro:	Razón o promedio	Proyectos				5		5
Fórmula de cálculo: Número de iniciativas de leyes, reformas, decretos, acuerdos y demás instrumentos jurídicos analizados/Total de iniciativas de leyes, reformas, decretos, acuerdos y demás instrumentos jurídicos aprobados *100										
Programación de la meta 2016										
Primer trimestre			Segundo trimestre		Tercer trimestre			Cuarto trimestre		
1			2		3			5		
Glosario:										
Fuente de información:		Base de datos de la Dirección Jurídica.								
Observaciones: Son los Proyectos que se proponen para su revisión.										

Ficha Técnica del Indicador del Objetivo del Proyecto									
Clave:	IMEM-DJ-P06-01		Nombre del indicador:	Porcentaje de iniciativas analizadas de leyes, reformas, decretos, acuerdos y demás instrumentos jurídicos.					
Tipo:	<input type="checkbox"/> Estratégico	Sentido de la medición:	<input checked="" type="checkbox"/> Ascendente	Dimensión:	<input checked="" type="checkbox"/> Eficiencia	Frecuencia de medición:	<input type="checkbox"/> Mensual		<input type="checkbox"/> Bimestral
	<input checked="" type="checkbox"/> De Gestión		<input type="checkbox"/> Descendente		<input type="checkbox"/> Eficacia		<input checked="" type="checkbox"/> Trimestral		<input type="checkbox"/> Semestral
			<input type="checkbox"/> Regular		<input type="checkbox"/> Calidad		<input type="checkbox"/> Anual		<input type="checkbox"/> Otro:
Definición:	Mide el porcentaje de iniciativas analizadas de leyes, reformas, decretos, acuerdos y demás instrumentos jurídicos.								
Método de cálculo:			Unidad de medida	Línea base					Meta 2016
				2012	2013	2014	2015		
<input checked="" type="checkbox"/> Valor absoluto	<input type="checkbox"/> Porcentaje	<input type="checkbox"/> Razón o promedio	Porcentaje				100%		100%
Tasa de variación	Otro:								
Fórmula de cálculo: Número de iniciativas de leyes, reformas, decretos, acuerdos y demás instrumentos jurídicos analizados/Total de iniciativas de leyes, reformas, decretos, acuerdos y demás instrumentos jurídicos aprobados *100									
Programación de la meta 2016									
Primer trimestre			Segundo trimestre		Tercer trimestre		Cuarto trimestre		
25%			50%		75%		100%		
Glosario:									
Fuente de información:	Base de datos de la Dirección Jurídica.								
Observaciones:	Son las Sesiones de SEPASE realizadas de acuerdo a las programadas. T								

Ficha Técnica del Indicador del Objetivo del Proyecto									
Clave:	IMEM-DCS-P7-01		Nombre del indicador:	Porcentaje de acciones difundidas a la ciudadanía					
Tipo:	<input type="checkbox"/> Estratégico	Sentido de la medición:	<input checked="" type="checkbox"/> Ascendente	Dimensión:	<input checked="" type="checkbox"/> Eficiencia	Frecuencia de medición:	<input type="checkbox"/> Mensual		<input type="checkbox"/> Bimestral
	<input checked="" type="checkbox"/> De Gestión		<input type="checkbox"/> Descendente		<input type="checkbox"/> Eficacia		<input checked="" type="checkbox"/> Trimestral		<input type="checkbox"/> Semestral
			<input type="checkbox"/> Regular		<input type="checkbox"/> Calidad		<input type="checkbox"/> Anual		<input type="checkbox"/> Otro:
Definición:	Mide las acciones difundidas a la ciudadanía sobre el respeto a los Derechos Humanos e Igualdad de género en medios de comunicación de la Administración Pública Estatal.								
Método de cálculo:			Unidad de medida	Línea base					Meta 2016
				2012	2013	2014	2015		
<input type="checkbox"/> Valor absoluto	<input type="checkbox"/> Porcentaje	<input type="checkbox"/> Razón o promedio	Acciones				100%		100%
Tasa de variación	Otro:								
Fórmula de cálculo: Número de Acciones difundida/Total de Acciones Programadas en el año *100									
Programación de la meta 2016									
Primer trimestre			Segundo trimestre		Tercer trimestre		Cuarto trimestre		
25%			50%		75%		100%		
Glosario:									
Fuente de información:	Base de datos de la Dirección de Comunicación Social.								
Observaciones:	La difusión se realiza además en medios electrónicos como Facebook, Twitter entre otros.								

Ficha Técnica del Indicador del Objetivo del Proyecto											
Clave:	IMEM-DPEN-P08-01		Nombre del indicador:		Porcentaje de recomendaciones cumplidas en materia de derechos resultado del diagnóstico						
Tipo:	Estratégico o De Gestión		Sentido de la medición:	<input checked="" type="checkbox"/> Ascendente <input type="checkbox"/> Descendente <input type="checkbox"/> Regular		Dimensión:	<input checked="" type="checkbox"/> Eficiencia <input type="checkbox"/> Eficacia <input type="checkbox"/> Calidad <input type="checkbox"/> Economía		Frecuencia de medición:	<input type="checkbox"/> Mensual <input type="checkbox"/> Bimestral <input checked="" type="checkbox"/> Trimestral <input type="checkbox"/> Semestral <input type="checkbox"/> Anual <input type="checkbox"/> Otro:	
	Definición: Mide el porcentaje de recomendaciones cumplidas en materia de derechos resultado del diagnóstico										
Método de cálculo:				Unidad de medida	Línea base					Meta 2016	
<input type="checkbox"/> Valor absoluto <input checked="" type="checkbox"/> Porcentaje <input type="checkbox"/> Razón o promedio Tasa de variación de Otro:					2012	2013	2014	2015			
Fórmula de cálculo: ((Número de recomendaciones cumplidas / Total de recomendaciones realizadas en materia de derechos humanos) * 100				Acciones						100%	
Programación de la meta 2016											
Primer trimestre			Segundo trimestre		Tercer trimestre		Cuarto trimestre				
10%			35%		55%		100%				
Glosario:											
Fuente de información:		Base de datos de la Dirección de Planeación, Evaluación y Normatividad del Instituto de la Mujer para el Estado de Morelos.									
Observaciones:											

Ficha Técnica del Indicador del Objetivo del Proyecto											
Clave:	IMEM-DPEN-P09-01		Nombre del indicador:		Porcentaje de acciones realizadas para la Atención y Prevención de la Violencia.						
Tipo:	Estratégico o De Gestión		Sentido de la medición:	<input checked="" type="checkbox"/> Ascendente <input type="checkbox"/> Descendente <input type="checkbox"/> Regular		Dimensión:	<input checked="" type="checkbox"/> Eficiencia <input type="checkbox"/> Eficacia <input type="checkbox"/> Calidad <input type="checkbox"/> Economía		Frecuencia de medición:	<input type="checkbox"/> Mensual <input type="checkbox"/> Bimestral <input checked="" type="checkbox"/> Trimestral <input type="checkbox"/> Semestral <input type="checkbox"/> Anual <input type="checkbox"/> Otro:	
	Definición: Mide el porcentaje de acciones realizadas para la Atención y Prevención de la Violencia.										
Método de cálculo:				Unidad de medida	Línea base					Meta 2016	
<input type="checkbox"/> Valor absoluto <input checked="" type="checkbox"/> Porcentaje <input type="checkbox"/> Razón o promedio Tasa de variación de Otro:					2012	2013	2014	2015			
Fórmula de cálculo: (Total de acciones realizadas/ Total de acciones programadas) * 100 %				Acciones						100%	
Programación de la meta 2016											
Primer trimestre			Segundo trimestre		Tercer trimestre		Cuarto trimestre				
10%			35%		55%		100%				
Glosario:											
Fuente de información:		Base de datos de la Dirección de Planeación, Evaluación y Normatividad del Instituto de la Mujer para el Estado de Morelos.									
Observaciones:											

Identificación de Crédito o Instrumento	Contratación / Colocación		Amortización	Endeudamiento Neto
	A	B		
	Créditos Bancarios			
	-	-	-	-
	-	-	-	-
	-	-	-	-
NO APLICA				
Total Créditos Bancarios	-	-	-	-
	Otros Instrumentos de Deuda			
	-	-	-	-
	-	-	-	-
	-	-	-	-
	-	-	-	-
	-	-	-	-
	-	-	-	-
	-	-	-	-
	-	-	-	-
Total Otros Instrumentos de Deuda	-	-	-	-
TOTAL	-	-	-	-

Identificación de Crédito o Instrumento	Devengado	Pagado
Créditos Bancarios		
Total de Intereses de Créditos Bancarios		
Otros Instrumentos de Deuda		
Total de Intereses de Otros Instrumentos de Deuda		
TOTAL		

Concepto	Egresos					
	Aprobado	Ampliaciones/ (Reducciones)	Modificado	Devengado	Pagado	Subejercicio
	1	2	3 = (1 + 2)	4	5	6 = (3 - 4)
Programas						
Subsidios: Sector Social y Privado o Entidades Federativas y Municipios	-	-	-	-	-	-
Sujetos a Reglas de Operación	-	-	-	-	-	-
Otros Subsidios	-	-	-	-	-	-
Desempeño de las Funciones	11,498,183	1,689,613	13,187,796	5,827,801	5,476,283	7,359,994
Prestación de Servicios Públicos	11,498,183	1,689,613	13,187,796	5,827,801	5,476,283	7,359,994
Provisión de Bienes Públicos	-	-	-	-	-	-
Planeación, seguimiento y evaluación de políticas públicas	-	-	-	-	-	-
Promoción y fomento	-	-	-	-	-	-
Regulación y supervisión	-	-	-	-	-	-
Funciones de las Fuerzas Armadas (Únicamente Gobierno Federal)	-	-	-	-	-	-
Específicos	-	-	-	-	-	-
Proyectos de Inversión	-	-	-	-	-	-
Administrativos y de Apoyo	-	-	-	-	-	-
Apoyo al proceso presupuestario y para mejorar la eficiencia institucional	-	-	-	-	-	-
Apoyo a la función pública y al mejoramiento de la gestión	-	-	-	-	-	-
Operaciones ajenas	-	-	-	-	-	-
Compromisos	-	-	-	-	-	-
Obligaciones de cumplimiento de resolución Jurisdiccional	-	-	-	-	-	-
Desastres Naturales	-	-	-	-	-	-
Obligaciones	-	-	-	-	-	-
Pensiones y jubilaciones	-	-	-	-	-	-
Aportaciones a la seguridad social	-	-	-	-	-	-
Aportaciones a fondos de estabilización	-	-	-	-	-	-
Aportaciones a fondos de inversión y reestructura de pensiones	-	-	-	-	-	-
Programas de Gasto Federalizado (Gobierno Federal)	-	-	-	-	-	-
Gasto Federalizado	-	-	-	-	-	-
Participaciones a entidades federativas y municipios	-	-	-	-	-	-
Costo financiero, deuda o apoyos a deudores y ahorradores de la banca	-	-	-	-	-	-
Adeudos de ejercicios fiscales anteriores	-	-	-	-	-	-
Total del Gasto	11,498,183	1,689,613	13,187,796	5,827,801	5,476,283	7,359,994

Concepto	Estimado	Devengado	Pagado ³
I. Ingresos Presupuestarios (I=1+2)			
1. Ingresos del Gobierno de la Entidad Federativa ¹	11,301,183	18,602,975	18,402,979
2. Ingresos del Sector Paraestatal ¹	11,301,183	18,602,975	18,402,979
II. Egresos Presupuestarios (II=3+4)			
3. Egresos del Gobierno de la Entidad Federativa ²	11,498,183	5,827,801	5,476,283
4. Egresos del Sector Paraestatal ²	11,498,183	5,827,801	5,476,283
III. Balance Presupuestario (Superávit o Déficit) (III = I - II)	(197,000)	12,775,173	12,926,696

Concepto	Estimado	Devengado	Pagado ³
III. Balance presupuestario (Superávit o Déficit)	(197,000)	12,775,173	12,926,696
IV. Intereses, Comisiones y Gastos de la Deuda	-	-	-
V. Balance Primario (Superávit o Déficit) (V= III - IV)	(197,000)	12,775,173	12,926,696

Concepto	Estimado	Devengado	Pagado ³
A. Financiamiento	-	-	-
B. Amortización de la deuda	-	-	-
C. Endeudamiento ó desendeudamiento (C = A - B)	-	-	-

¹ Los Ingresos que se presentan son los ingresos presupuestarios totales sin incluir los ingresos por financiamientos. Los Ingresos del Gobierno de la Entidad Federativa corresponden a los del Poder Ejecutivo, Legislativo Judicial y Autónomos

² Los egresos que se presentan son los egresos presupuestarios totales sin incluir los egresos por amortización. Los egresos del Gobierno de la Entidad Federativa corresponden a los del Poder Ejecutivo, Legislativo, Judicial y Organos Autónomos

³ Para Ingresos se reportan los ingresos recaudados; para egresos se reportan los egresos pagados



Anexos

Relación de esquemas bursátiles y de coberturas financieras

Formato libre

(Artículo 46, último párrafo LGCG)

NO APLICA

Información adicional que dispongan otras leyes

NO APLICA

Relación de cuentas bancarias productivas específicas		
Clave	Fondo, Programa o Convenio	Datos de la Cuenta Bancaria
		Institución Bancaria
11120101	INSTITUTO DE LA MUJER PARA EL ESTADO DE MORELOS	BANCO MERCANTIL DEL NORTE SA
11120108	CDI 2013	BANCO MERCANTIL DEL NORTE SA
11120111	TRANSVERSALIDAD 2014	BANCO MERCANTIL DEL NORTE SA
11120112	SALUD 2014	BANCO MERCANTIL DEL NORTE SA
11120115	PAIMEF 2016	BANCO MERCANTIL DEL NORTE SA
11120116	TRANSVERSALIDAD 2016 MODALIDAD I	BANCO MERCANTIL DEL NORTE SA
11120117	TRANSVERSALIDAD 2016 MODALIDAD III	BANCO MERCANTIL DEL NORTE SA



Instituto Morelense de Radio y Televisión

CUENTA PÚBLICA CONSOLIDADA
ENTIDADES PARAESTATALES
ENERO - JUNIO

2016



Introducción

CUENTA PÚBLICA
INSTITUTO MORELENSE DE RADIO Y TELEVISIÓN
2° TRIMESTRE | 2016

Introducción

El Instituto Morelense de Radio y Televisión, es un Organismo Público descentralizado creado mediante decreto el 08 de mayo de 2013, con personalidad jurídica y patrimonio propios, y tiene como objetivo promover la transmisión de programas de divulgación con fines de orientación social, cultural y cívica. La reciente creación nos permite ser un sistema de comunicación abierta y autónoma donde participan los individuos, los grupos y las instituciones, de acuerdo a sus intereses y necesidades, para conocer, discutir y actuar sobre la materia pública.

Actualmente el IMRyT en coordinación con el **INDETEC** (Instituto para el Desarrollo Técnico de las Haciendas Públicas), se encuentra en proceso de pruebas y adaptación de un sistema que se adapta a las necesidades de este Instituto y cumple con todos y cada uno de los requerimientos señalados en la Ley General de Contabilidad así como con los documentos técnicos emitidos por Consejo Nacional de Armonización contable y así dar cabal cumplimiento a las disposiciones para la elaboración, contenido, integración y presentación de las cuentas públicas, así como la consolidación de los estados financieros de los entes públicos.



Información Contable

CUENTA PÚBLICA
INSTITUTO MORELENSE DE RADIO Y TELEVISIÓN | 2016
2° TRIMESTRE

Concepto	2016	2015	Concepto	2016	2015
INGRESOS Y OTROS BENEFICIOS			GASTOS Y OTRAS PÉRDIDAS		
Ingresos de la Gestión			Gastos de Funcionamiento	14,946,451	18,817,615
Impuestos	-	-	Servicios Personales	12,530,846	15,266,247
Cuotas y Aportaciones de Seguridad Social	-	-	Materiales y Suministros	260,489	894,178
Contribuciones de Mejoras	-	-	Servicios Generales	2,155,116	2,657,190
Derechos	-	-	Transferencia, Asignaciones, Subsidios y Otras Ayudas	-	-
Productos de Tipo Corriente	-	-	Transferencias Internas y Asignaciones al Sector Público	-	-
Aprovechamientos de Tipo Corriente	-	-	Transferencias al Resto del Sector Público	-	-
Ingresos por Venta de Bienes y Servicios	-	-	Subsidios y Subvenciones	-	-
Ingresos no Comprendidos en las Fracciones de la Ley de Ingresos Causados en Ejercicios Fiscales Anteriores Pendientes de Liquidación o Pago	-	-	Ayudas Sociales	-	-
			Pensiones y Jubilaciones	-	-
			Transferencias a Fideicomisos, Mandatos y Contratos Análogos	-	-
			Transferencias a la Seguridad Social	-	-
			Donativos	-	-
			Transferencias al Exterior	-	-
Participaciones, Aportaciones, Transferencias, Asignaciones, Subsidios y Otras Ayudas	20,858,042	18,618,355			
Participaciones y Aportaciones	18,596,042	18,618,355	Participaciones y Aportaciones		
Transferencia, Asignaciones, Subsidios y Otras ayudas	2,262,000	-	Participaciones	-	-
			Aportaciones	-	-
			Convenios	-	-
Otros Ingresos y Beneficios	374,921	707,727			
Ingresos Financieros	29,993	47,461	Intereses, Comisiones y Otros Gastos de la Deuda Pública		
Incremento por Variación de Inventarios	-	-	Intereses de la Deuda Pública	-	-
Disminución del Exceso de Estimaciones por Pérdida o Deterioro u Obsolescencia	-	-	Comisiones de la Deuda Pública	-	-
Disminución del Exceso de Provisiones	-	-	Gastos de la Deuda Pública	-	-
Otros Ingresos y Beneficios Varios	344,928	660,266	Costo por Coberturas	-	-
			Apoyos Financieros	-	-
Total de Ingresos y Otros Beneficios	21,232,963	19,326,082	Otros Gastos y Pérdidas Extraordinarias	4,564,160	6,691,852
			Estimaciones, Depreciaciones, Deterioros, Obsolescencia y Amortizaciones	4,564,160	6,554,331
			Provisiones	-	-
			Disminución de Inventarios	-	-
			Aumento por Insuficiencia de Estimaciones por Pérdida o Deterioro y Obsolescencia	-	-
			Aumento por Insuficiencia de Provisiones	-	-
			Otros Gastos	-	137,521
			Inversión Pública		
			Inversión Pública no Capitalizable	-	-
			Total de Gastos y Otras Pérdidas	19,510,611	25,509,467
			Resultados del Ejercicio (Ahorro/Desahorro)	1,722,352	(6,183,385)

Bajo protesta de decir verdad declaramos que los Estados Financieros y sus Notas son razonablemente correctos y responsabilidad del emisor.

INSTITUTO MORELENSE DE RADIO Y TELEVISION

CONCEPTO	Año		CONCEPTO	Año	
	2016	2015		2016	2015
ACTIVO			PASIVO		
Activo Circulante			Pasivo Circulante		
Efectivo y Equivalentes	5,524,230	3,338,433	Cuentas por Pagar a Corto Plazo	17,494	1,575,913
Derechos a Recibir Efectivo o Equivalentes	882,699	127,432	Documentos por Pagar a Corto Plazo	-	4,677,605
Derechos a Recibir Bienes o Servicios	5	756,653	Porción a Corto Plazo de la Deuda Pública a Largo Plazo	-	-
Inventarios	-	-	Títulos y Valores a Corto Plazo	-	-
Almacenes	-	-	Pasivos Diferidos a Corto Plazo	-	-
Estimación por Pérdida o Deterioro de Activos Circulantes	-	-	Fondos y Bienes de Terceros en Garantía y/o Administración a Corto Plazo	-	-
Otros Activos Circulantes	617,316	-	Provisiones a Corto Plazo	-	-
Total de Activos Circulantes	7,024,250	4,222,518	Otros Pasivos a Corto Plazo	1,386,172	-
Activo No Circulante			Total de Pasivos Circulantes	1,403,666	6,253,518
Inversiones Financieras a Largo Plazo	-	-	Pasivo No Circulante		
Derechos a Recibir Efectivo o Equivalentes a Largo Plazo	-	-	Cuentas por Pagar a Largo Plazo	-	-
Bienes Inmuebles, Infraestructura y Construcciones en Proceso	-	-	Documentos por Pagar a Largo Plazo	-	-
Bienes Muebles	60,151,250	52,997,749	Deuda Pública a Largo Plazo	-	-
Activos Intangibles	-	-	Pasivos Diferidos a Largo Plazo	-	-
Depreciación, Deterioro y Amortización Acumulada de Bienes	(19,234,375)	(3,261,347)	Fondos y Bienes de Terceros en Garantía y/o en Administración a Largo Plazo	-	-
Activos Diferidos	-	154,419	Provisiones a Largo Plazo	-	-
Estimación por Pérdida o Deterioro de Activos no Circulantes	-	-	Total de Pasivos No Circulantes	1,403,666	6,253,518
Otros Activos no Circulantes	-	-	Total del Pasivo	1,403,666	6,253,518
Total de Activos No Circulantes	40,916,875	49,890,821	HACIENDA PÚBLICA/ PATRIMONIO		
Total del Activo	47,941,125	54,113,339	Hacienda Pública/Patrimonio Contribuido	55,031,745	55,190,180
			Aportaciones	55,031,745	55,190,180
			Donaciones de Capital	-	-
			Actualización de la Hacienda Pública / Patrimonio	-	-
			Hacienda Pública/Patrimonio Generado	(8,494,286)	(7,330,359)
			Resultados del Ejercicio (Ahorro / Desahorro)	1,722,352	(6,183,385)
			Resultados de Ejercicios Anteriores	(10,216,638)	(1,146,974)
			Revalúos	-	-
			Reservas	-	-
			Rectificaciones de Resultados de Ejercicios Anteriores	-	-
			Exceso o Insuficiencia en la Actualización de la Hacienda Pública/Patrimonio	-	-
			Resultado por Posición Monetaria	-	-
			Resultado por Tenencia de Activos no Monetarios	-	-
			Total Hacienda Pública/ Patrimonio	46,537,459	47,859,821
			Total del Pasivo y Hacienda Pública / Patrimonio	47,941,125	54,113,339

Bajo protesta de decir verdad declaramos que los Estados Financieros y sus Notas son razonablemente correctos y responsabilidad del emisor.

INSTITUTO MOREENSE DE RADIO Y TELEVISIÓN

Concepto	Origen	Aplicación	Concepto	Origen	Aplicación
ACTIVO	16,884,095	10,711,381	PASIVO	1,386,172	6,236,024
Activo Circulante	756,648	3,558,380	Pasivo Circulante	1,386,172	6,236,024
Efectivo y Equivalentes	-	2,185,797	Cuentas por Pagar a Corto Plazo	-	1,558,419
Derechos a Recibir Efectivo o Equivalentes	-	755,267	Documentos por Pagar a Corto Plazo	-	4,677,605
Derechos a Recibir Bienes o Servicios	756,648	-	Porción a Corto Plazo de la Deuda Pública a Largo Plazo	-	-
Inventarios	-	-	Títulos y Valores a Corto Plazo	-	-
Almacenes	-	-	Pasivos Diferidos a Corto Plazo	-	-
Estimación por Pérdida o Deterioro de Activos Circulantes	-	-	Fondos y Bienes de Terceros en Garantía y/o Administración a Corto Plazo	-	-
Otros Activos Circulantes	-	617,316	Provisiones a Corto Plazo	-	-
			Otros Pasivos a Corto Plazo	1,386,172	-
Activo No Circulante	16,127,447	7,153,501	Pasivo No Circulante	-	-
Inversiones Financieras a Largo Plazo	-	-	Cuentas por Pagar a Largo Plazo	-	-
Derechos a Recibir Efectivo o Equivalentes a Largo Plazo	-	-	Documentos por Pagar a Largo Plazo	-	-
Bienes Inmuebles, Infraestructura y Construcciones en Proceso	-	-	Deuda Pública a Largo Plazo	-	-
Bienes Muebles	-	7,153,501	Pasivos Diferidos a Largo Plazo	-	-
Activos Intangibles	-	-	Fondos y Bienes de Terceros en Garantía y/o en Administración a Largo Plazo	-	-
Depreciación, Deterioro y Amortización Acumulada de Bienes	15,973,028	-	Provisiones a Largo Plazo	-	-
Activos Diferidos	154,419	-	HACIENDA PÚBLICA/ PATRIMONIO	7,905,737	9,228,099
Estimación por Pérdida o Deterioro de Activos no Circulantes	-	-	Hacienda Pública/Patrimonio Contribuido	-	158,435
Otros Activos no Circulantes	-	-	Aportaciones	-	158,435
			Donaciones de Capital	-	-
			Actualización de la Hacienda Pública / Patrimonio	-	-
			Hacienda Pública/Patrimonio Generado	7,905,737	9,069,664
			Resultados del Ejercicio (Ahorro / Desahorro)	7,905,737	-
			Resultados de Ejercicios Anteriores	-	9,069,664
			Revalúos	-	-
			Reservas	-	-
			Rectificaciones de Resultados de Ejercicios Anteriores	-	-
			Exceso o Insuficiencia en la Actualización de la Hacienda Pública/Patrimonio	-	-
			Resultado por Posición Monetaria	-	-
			Resultado por Tenencia de Activos no Monetarios	-	-

Bajo protesta de decir verdad declaramos que los Estados Financieros y sus Notas son razonablemente correctos y responsabilidad del emisor.

Concepto	1 Saldo Inicial	2 Cargos del Periodo	3 Abonos del Periodo	4 Saldo Final 4=(1+2-3)	Variación del Periodo (4-1)
ACTIVO	46,165,783	15,104,833	13,329,491	47,941,125	1,775,342
Activo Circulante	3,163,474	12,626,723	8,765,947	7,024,250	3,860,776
Efectivo y Equivalentes	1,850,428	12,368,762	8,694,960	5,524,230	3,673,802
Derechos a Recibir Efectivo o Equivalentes	876,703	65,755	59,759	882,699	5,996
Derechos a Recibir Bienes o Servicios	10,340	-	10,335	5	(10,335)
Inventarios	-	-	-	-	-
Almacenes	-	-	-	-	-
Estimación por Pérdida o Deterioro de Activos Circulantes	-	-	-	-	-
Otros Activos Circulantes	426,003	192,206	893	617,316	191,313
Activo No Circulante	43,002,309	2,478,110	4,563,544	40,916,875	(2,085,434)
Inversiones Financieras a Largo Plazo	-	-	-	-	-
Derechos a Recibir Efectivo o Equivalentes a Largo Plazo	-	-	-	-	-
Bienes Inmuebles, Infraestructura y Construcciones en Proceso	-	-	-	-	-
Bienes Muebles	58,329,342	2,478,110	656,202	60,151,250	1,821,908
Activos Intangibles	-	-	-	-	-
Depreciación, Deterioro y Amortización Acumulada de Bienes	(15,327,033)	-	3,907,342	(19,234,375)	(3,907,342)
Activos Diferidos	-	-	-	-	-
Estimación por Pérdida o Deterioro de Activos no Circulantes	-	-	-	-	-
Otros Activos no Circulantes	-	-	-	-	-

Bajo protesta de decir verdad declaramos que los Estados Financieros y sus Notas son razonablemente correctos y responsabilidad del emisor.

Denominación de las Deudas		Moneda de Contratación	Institución o País Acreedor	Saldo Inicial del Periodo	Saldo Final del Periodo
DEUDA PÚBLICA					
Deuda Interna					
Corto Plazo					
Instituciones de Crédito		Pesos		-	-
		Pesos		-	-
		Pesos		-	-
		Pesos		-	-
		Pesos		-	-
Deuda Externa					
Títulos y Valores					
Arrendamientos Financieros				-	-
Organismos Financieros Internacionales					
Deuda Bilateral				-	-
Títulos y Valores				-	-
Arrendamientos Financieros				-	-
Subtotal a Corto Plazo					
Largo Plazo					
Deuda Interna					
Instituciones de Crédito		Pesos		-	-
		Pesos		-	-
		Pesos		-	-
		Pesos		-	-
Deuda Externa					
Títulos y Valores					
Arrendamientos Financieros				-	-
Organismos Financieros Internacionales					
Deuda Bilateral				-	-
Títulos y Valores				-	-
Arrendamientos Financieros				-	-
Subtotal a Largo Plazo					
Otros Pasivos				6,253,518	1,403,666
Total Deuda y Otros Pasivos				6,253,518	1,403,666

Bajo protesta de decir verdad declaramos que los Estados Financieros y sus Notas son razonablemente correctos y responsabilidad del emisor.

INSTITUTO MORELENSE DE RADIO Y TELEVISIÓN

Concepto	Hacienda Pública/Patrimonio Contribuido	Hacienda Pública/Patrimonio Generado de Ejercicios Anteriores	Hacienda Pública/Patrimonio Generado del Ejercicio	Ajustes por Cambios de Valor	TOTAL
Rectificaciones de Resultados de Ejercicios Anteriores	-	-	-	-	-
Patrimonio Neto Inicial Ajustado del Ejercicio	55,190,180	-	-	-	55,190,180
Aportaciones	55,190,180	-	-	-	55,190,180
Donaciones de Capital	-	-	-	-	-
Actualización de la Hacienda Pública/Patrimonio	-	-	-	-	-
Variaciones de la Hacienda Pública/Patrimonio Neto del Ejercicio	-	(1,146,974)	(6,183,385)	-	(7,330,359)
Resultados del Ejercicio (Ahorro/Desahorro)	-	-	(6,183,385)	-	(6,183,385)
Resultados de Ejercicios Anteriores	-	(1,146,974)	-	-	(1,146,974)
Revalúos	-	-	-	-	-
Reservas	-	-	-	-	-
Hacienda Pública/Patrimonio Neto Final del Ejercicio 2015	55,190,180	(1,146,974)	(6,183,385)	-	47,859,821
Cambios en la Hacienda Pública/Patrimonio Neto del Ejercicio	(158,435)	-	-	-	(158,435)
Aportaciones	(158,435)	-	-	-	(158,435)
Donaciones de Capital	-	-	-	-	-
Actualización de la Hacienda Pública/Patrimonio	-	-	-	-	-
Variaciones de la Hacienda Pública/Patrimonio Neto del Ejercicio	-	(9,069,664)	1,722,352	-	(7,347,312)
Resultados del Ejercicio (Ahorro/Desahorro)	-	-	1,722,352	-	1,722,352
Resultados de Ejercicios Anteriores	-	(9,069,664)	-	-	(9,069,664)
Revalúos	-	-	-	-	-
Reservas	-	-	-	-	-
Saldo Neto en la Hacienda Pública / Patrimonio 2016	55,031,745	(10,216,638)	1,722,352	-	46,537,459

Bajo protesta de decir verdad declaramos que los Estados Financieros y sus Notas son razonablemente correctos y responsabilidad del emisor.

Concepto	2016	2015	Concepto	2016	2015
Flujos de Efectivo de las Actividades de Gestión					
Origen	21,232,963	19,326,082	Flujos de Efectivo de las Actividades de Inversión	6,366,948	12,980,757
Impuestos	-	-	Origen	-	-
Cuotas y Aportaciones de Seguridad Social	-	-	Bienes Inmuebles, Infraestructura y Construcciones en Proceso	-	-
Contribuciones de mejoras	-	-	Bienes Muebles	-	6,389,776
Derechos	-	-	Otros Orígenes de Inversión	6,366,948	6,590,981
Productos de Tipo Corriente	-	-	Aplicación	2,414,519	735,280
Aprovechamientos de Tipo Corriente	-	-	Bienes Inmuebles, Infraestructura y Construcciones en Proceso	-	-
Ingresos por Venta de Bienes y Servicios	-	-	Bienes Muebles	2,040,532	-
Ingresos no Comprendidos en las Fracciones de la Ley de Ingresos Causados en Ejercicios Fiscales Anteriores Pendientes de Liquidación o Pago	-	-	Otras Aplicaciones de Inversión	373,987	735,280
Participaciones y Aportaciones	18,596,042	18,618,355	Flujos Netos de Efectivo por Actividades de Inversión	3,952,429	12,245,477
Transferencias, Asignaciones y Subsidios y Otras Ayudas	2,262,000	-	Flujo de Efectivo de las Actividades de Financiamiento	706,413	40,461,272
Otros Orígenes de Operación	374,921	707,727	Origen	-	-
Aplicación	19,510,611	25,509,467	Endeudamiento Neto	-	-
Servicios Personales	12,530,846	15,266,247	Interno	-	-
Materiales y Suministros	260,489	894,178	Externo	-	-
Servicios Generales	2,155,116	2,657,190	Otros Orígenes de Financiamiento	706,413	40,461,272
Transferencias Internas y Asignaciones al Sector Público	-	-	Aplicación	1,579,890	46,056,078
Transferencias al resto del Sector Público	-	-	Servicios de la Deuda	-	-
Subsidios y Subvenciones	-	-	Interno	-	-
Ayudas Sociales	-	-	Externo	-	-
Pensiones y Jubilaciones	-	-	Otras Aplicaciones de Financiamiento	1,579,890	46,056,078
Transferencias a Fideicomisos, Mandatos y Contratos Análogos	-	-	Flujos netos de Efectivo por Actividades de Financiamiento	(873,477)	(5,594,806)
Transferencias a la Seguridad Social	-	-	Incremento/Disminución Neta en el Efectivo y Equivalentes al Efectivo	4,801,304	467,286
Donativos	-	-	Efectivo y Equivalente al Efectivo al Inicio del Ejercicio	722,926	2,871,147
Transferencias al Exterior	-	-	Efectivo y Equivalente al Efectivo al Final del Ejercicio	5,524,230	3,338,433
Participaciones	-	-			
Aportaciones	-	-			
Convenios	-	-			
Otras Aplicaciones de Operación	4,564,160	6,691,852			
Flujos Netos de Efectivo por Actividades de Gestión	1,722,352	(6,183,385)			

Bajo protesta de decir verdad declaramos que los Estados Financieros y sus Notas son razonablemente correctos y responsabilidad del emisor.

Informe de Pasivos Contingentes

XXXX

NO APLICA

NOTAS A LOS ESTADOS FINANCIEROS

a) NOTAS DE DESGLOSE

I) NOTAS AL ESTADO DE SITUACIÓN FINANCIERA

Activo

1. Efectivo y Equivalentes

El saldo de Bancos está integrado por:	5,524,230.43
Afirme Cta. 143116700	3,037,862.60
Afirme Cta. 143116794	191,867.83
Afirme Cta. 143117669	2,500.00
Afirme Cta. 143119211	0.00
Afirme Cta. 143122026	2,262,000.00

2. Derechos a recibir Efectivo y Equivalentes y Bienes o Servicios a Recibir

El saldo de Deudores Diversos está integrado por:	139,195.72
Patricia Elizabeth Hernández Velázquez	12,240.00
Silvia García López	-0.76
Job Betanzos Delgado	8.66
María Elena Olea Avila	-6.40
Jessica Viviana Soda Sanem	124,874.88
Banca Afirme (comisiones)	2,088.00
El saldo de Deudores por Anticipo de Nomina está integrado por:	27,500.00
Martha Alicia Gutiérrez Vazquez	5,000.00
Yenny Duarte Gabriola	7,500.00
Jonathan Villamil Hernández	15,000.00
El saldo de Impuestos Acreditables está integrado por:	716,003.04
IVA Acreditable a Favor	716,003.04

3. Depreciación Acumulada Bienes Muebles, Inmuebles e Intangibles

El saldo de Depreciación Acumulada de Bienes Muebles está integrado por:	-19,234,374.57
Bienes Muebles de oficina	-152,971.69
Equipo de computo	-15,486,023.56
Equipo de Transporte	-1,154,158.77
Depreciación Acumulada Ejercicios Anteriores	3,261,347.95
Equipo de Radiocomunicaciones	-4,363,984.45
Sistema de Aire Acondicionado	-141,830.97
Otros Equipos	-859,553.29
Herramientas y Maquinaria	-337,199.79

4. Derechos a Recibir Bienes o Servicios

El saldo de Anticipo a Proveedores por servicios esta integrado por:	5.21
Cablemas Telecomunicaciones, S.A. de C.V.	5.21

5. Otros Activos

El saldo de IVA Acreditable esta integrado por:	617,316.38
IVA Acreditable	617,316.38

Pasivo

1. Cuentas por Pagar a Corto Plazo

El saldo de Proveedores a pagar a corto plazo está integrado por:	270.10
Cablemas Telecomunicaciones, S.A. de C.V.	270.10
El saldo de Retenciones y Contribuciones a Pagar está integrado por:	17,224.12
IVA trasladado	17,224.12

2. Impuestos por pagar

El saldo de Impuestos por pagar esta integrado por:	580,285.40
Impuesto Sobre la Renta por Honorarios	-243.98
Impuesto Sobre la Renta por Salarios	211,780.12
Cuotas IMSS patronal	300,051.92
Cuotas IMSS Trabajadores	66,087.52
Impuesto Sobre la Renta por Asimilables	1,480.91
Seguros de Vida Cuota Trabajador	1,128.00
IVA Honorarios	0.91

3. Otros Pasivos

El saldo de Acreedores Diversos está integrado por:	752,019.30
Gobierno del Estado de Morelos (Seguros de Vida)	631,562.54
Gobierno del Estado de Morelos (Seguros de Vida)	52,543.06
SAT	12.00
Marcelina Trejo Díaz	13,219.66
Alfonso Alcantara Contreras	16,152.09
Yenifer Renteria Estrada	1,430.00
Producciones Externas	37,099.95
María del Pilar Sánchez Sosa	-.05
El saldo de IVA Traslado está integrado por:	53,870.07
IVA Traslado	53,870.07

Bajo protesta de decir verdad declaramos que los Estados Financieros y sus Notas son razonablemente correctos y responsabilidad del emisor.



Información Presupuestaria

CUENTA PÚBLICA | 2016
INSTITUTO MORELENSE DE RADIO Y TELEVISIÓN
2° TRIMESTRE

Rubro de Ingresos	Ingreso					Diferencia
	Estimado	Ampliaciones y Reducciones	Modificado	Devengado	Recaudado	
	(1)	(2)	(3 = 1 + 2)	(4)	(5)	(6 = 5 - 1)
Impuestos	-	-	-	-	-	-
Cuotas y Aportaciones de Seguridad Social	-	-	-	-	-	-
Contribuciones de Mejoras	-	-	-	-	-	-
Derechos	-	-	-	-	-	-
Productos	-	-	-	-	-	-
Corriente	-	-	-	-	-	-
Capital	-	-	-	-	-	-
Aprovechamientos	-	-	-	-	-	-
Corriente	-	-	-	-	-	-
Capital	-	-	-	-	-	-
Ingresos por Ventas de Bienes y Servicios	-	-	-	-	-	-
Participaciones y Aportaciones	38,000,000	2,262,000	40,262,000	20,858,042	20,858,042	(17,141,958)
Transferencias, Asignaciones, Subsidios y Otras Ayudas	-	344,928	344,928	344,928	344,928	344,928
Ingresos Derivados de Financiamientos	-	-	-	29,993	29,993	29,993
Total	38,000,000	2,606,928	40,606,928	21,232,963	21,232,963	(16,767,037)
				Ingresos excedentes ¹		

Estado Analítico de Ingresos Por Fuente de Financiamiento	Ingreso					Diferencia
	Estimado	Ampliaciones y Reducciones	Modificado	Devengado	Recaudado	
	(1)	(2)	(3 = 1 + 2)	(4)	(5)	(6 = 5 - 1)
Ingresos del Gobierno	38,000,000	2,606,928	40,606,928	21,202,970	21,202,970	(16,797,030)
Impuestos	-	-	-	-	-	-
Contribuciones de Mejoras	-	-	-	-	-	-
Derechos	-	-	-	-	-	-
Productos	-	-	-	-	-	-
Corriente	-	-	-	-	-	-
Capital	-	-	-	-	-	-
Aprovechamientos	-	-	-	-	-	-
Corriente	-	-	-	-	-	-
Capital	-	-	-	-	-	-
Participaciones y Aportaciones	38,000,000	2,262,000	40,262,000	20,858,042	20,858,042	(17,141,958)
Transferencias, Asignaciones, Subsidios y Otras Ayudas	-	344,928	344,928	344,928	344,928	344,928
Ingresos de Organismos y Empresas	-	-	-	-	-	-
Cuotas y Aportaciones de Seguridad Social	-	-	-	-	-	-
Ingresos por Ventas de Bienes y Servicios	-	-	-	-	-	-
Transferencias, Asignaciones, Subsidios y Otras Ayudas	-	-	-	-	-	-
Ingresos derivados de financiamiento	-	-	-	29,993	29,993	29,993
Ingresos Derivados de Financiamientos	-	-	-	29,993	29,993	29,993
Total	38,000,000	2,606,928	40,606,928	21,232,963	21,232,963	(16,767,037)
				Ingresos excedentes ¹		

¹ Los ingresos excedentes se presentan para efectos de cumplimiento de la Ley General de Contabilidad Gubernamental y el importe reflejado debe ser siempre mayor a cero

Concepto	Egresos					Subejercicio
	Aprobado	Ampliaciones/ (Reducciones)	Modificado	Devengado	Pagado	
	1	2	3 = (1 + 2)	4	5	6 = (3 - 4)
Secretaría Ejecutiva de la Gobernatura	-	-	-	-	-	-
Secretaría de Gobierno	38,000,000	2,390,560	40,390,560	15,068,736	15,068,736	25,321,824
Secretaría de Hacienda	-	-	-	-	-	-
Secretaría de Economía	-	-	-	-	-	-
Secretaría de Desarrollo Agropecuario	-	-	-	-	-	-
Secretaría de Obras Públicas	-	-	-	-	-	-
Secretaría de Educación	-	-	-	-	-	-
Secretaría de Salud	-	-	-	-	-	-
Fiscalía General del Estado	-	-	-	-	-	-
Secretaría de Administración	-	-	-	-	-	-
Secretaría de la Contraloría	-	-	-	-	-	-
Comisión Estatal de Seguridad Pública	-	-	-	-	-	-
Consejería Jurídica	-	-	-	-	-	-
Secretaría de Turismo	-	-	-	-	-	-
Secretaría de Desarrollo Social	-	-	-	-	-	-
Secretaría del Trabajo	-	-	-	-	-	-
Secretaría de Cultura	-	-	-	-	-	-
Secretaría de Desarrollo Sustentable	-	-	-	-	-	-
Secretaría de Innovación, Ciencia y Tecnología	-	-	-	-	-	-
Secretaría de Movilidad y Transporte	-	-	-	-	-	-
Secretaría de Información y Comunicación	-	-	-	-	-	-
Gastos Institucionales	-	-	-	-	-	-
Poder Legislativo	-	-	-	-	-	-
Poder Judicial	-	-	-	-	-	-
Organismos Autónomos	-	-	-	-	-	-
Entidades Paraest. y Fid. No Emp. y No Fin.	-	-	-	-	-	-
Fideicomisos Emp. No Fin. con Part. Est. May.	-	-	-	-	-	-
Poder Ejecutivo de los Municipios	-	-	-	-	-	-
Total del Gasto	38,000,000	2,390,560	40,390,560	15,068,736	15,068,736	25,321,824



Cuenta Pública 2016
INSTITUTO MORENSE DE RADIO Y TELEVISIÓN
Estado Analítico del Ejercicio del Presupuesto de Egresos
Clasificación Económica (por Tipo de Gasto)
Del 1 de enero al 30 de junio de 2016



Concepto	Egresos					
	Aprobado 1	Ampliaciones/ (Reducciones) 2	Modificado 3 = (1 + 2)	Devengado 4	Pagado 5	Subejercicio 6 = (3 - 4)
Gasto Corriente	38,000,000	2,390,560	40,390,560	15,068,736	15,068,736	25,321,824
Gasto de Capital	-	-	-	-	-	-
Amortización de la Deuda y Disminución de Pasivos	-	-	-	-	-	-
Pensiones y Jubilaciones	-	-	-	-	-	-
Participaciones	-	-	-	-	-	-
Total del Gasto	38,000,000	2,390,560	40,390,560	15,068,736	15,068,736	25,321,824

Cuenta Pública 2016
INSTITUTO MORELENSE DE RADIO Y TELEVISIÓN
 Estado Analítico del Ejercicio del Presupuesto de Egresos
 Clasificación por Objeto del Gasto (Capítulo y Concepto)
 Del 1 de enero al 30 de junio de 2016



Concepto	Egresos					Subejercicio 6 = (3 - 4)
	Aprobado	Ampliaciones/ (Reducciones)	Modificado	Devengado	Pagado	
	1	2	3 = (1 + 2)	4	5	
Servicios Personales						
Remuneraciones al Personal de Carácter Permanente	33,233,505	17,276	33,250,781	12,530,846	12,530,846	20,719,935
Remuneraciones al Personal de Carácter Transitorio	19,229,053	-	19,229,053	6,264,805	6,264,805	12,964,248
Remuneraciones Adicionales y Especiales	8,641,495	17,276	8,658,771	60,357	60,357	(43,081)
Seguridad Social	5,362,958	-	5,362,958	4,617,646	4,617,646	4,023,849
Otras Prestaciones Sociales y Económicas	-	-	-	1,176,903	1,176,903	4,186,055
Provisiones	-	-	-	411,135	411,135	(411,135)
Pago de Estímulos a Servidores Públicos	-	-	-	-	-	-
Materiales y Suministros						
Materiales de Administración, Emisión de Documentos y Artículos Oficiales	822,709	-	822,709	260,489	260,489	562,220
Alimentos y Utensilios	212,328	-	212,328	57,455	57,455	154,873
Materias Primas y Materiales de Producción y Comercialización	36,212	-	36,212	24,129	24,129	12,083
Materiales y Artículos de Construcción y de Reparación	-	-	-	-	-	-
Productos Químicos, Farmacéuticos y de Laboratorio	86,705	-	86,705	28,589	28,589	58,116
Combustibles, Lubrificantes y Aditivos	7,683	-	7,683	1,904	1,904	5,779
Vestuario, Blancos, Prendas de Protección y Artículos Deportivos	404,706	-	404,706	110,966	110,966	293,740
Materiales y Suministros Para Seguridad	24,249	-	24,249	5,373	5,373	18,876
Herramientas, Refacciones y Accesorios Menores	-	-	-	-	-	-
	50,826	-	50,826	32,073	32,073	18,753
Servicios Generales						
Servicios Básicos	3,943,785	2,373,284	6,317,069	2,277,401	2,277,401	4,039,668
Servicios de Arrendamiento	1,897,372	-	1,897,372	695,646	695,646	1,201,726
Servicios Profesionales, Científicos, Técnicos y Otros Servicios	806,400	-	806,400	349,307	349,307	457,093
Servicios Financieros, Bancarios y Comerciales	662,126	2,273,000	2,935,126	280,213	280,213	2,654,913
Servicios de Instalación, Reparación, Mantenimiento y Conservación	41,728	-	41,728	120,475	120,475	(78,747)
Servicios de Comunicación Social y Publicidad	439,270	-	439,270	175,992	175,992	263,278
Servicios de Traslado y Viáticos	-	69,244	69,244	277,242	277,242	(207,998)
Servicios Oficiales	38,057	31,040	69,097	104,359	104,359	(35,262)
Otros Servicios Generales	5,975	-	5,975	-	-	5,975
	52,858	-	52,858	274,167	274,167	(221,309)



Concepto	Egresos					Subejercicio
	Aprobado	Ampliaciones/ (Reducciones)	Modificado	Devengado	Pagado	
	1	2	3 = (1 + 2)	4	5	6 = (3 - 4)
Transferencias, Asignaciones, Subsidios y Otras Ayudas						
Transferencias Internas y Asignaciones al Sector Público	-	-	-	-	-	-
Transferencias al Resto del Sector Público	-	-	-	-	-	-
Subsidios y Subvenciones	-	-	-	-	-	-
Ayudas Sociales	-	-	-	-	-	-
Pensiones y Jubilaciones	-	-	-	-	-	-
Transferencias a Fideicomisos, Mandatos y Otros Análogos	-	-	-	-	-	-
Transferencias a la Seguridad Social	-	-	-	-	-	-
Donativos	-	-	-	-	-	-
Transferencias al Exterior	-	-	-	-	-	-
Bienes Muebles, Inmuebles e Intangibles						
Mobiliario y Equipo de Administración	-	-	-	-	-	-
Mobiliario y Equipo Educativo y Recreativo	-	-	-	-	-	-
Equipo e Instrumental Médico y de Laboratorio	-	-	-	-	-	-
Vehículos y Equipo de Transporte	-	-	-	-	-	-
Equipo de Defensa y Seguridad	-	-	-	-	-	-
Maquinaria, Otros Equipos y Herramientas	-	-	-	-	-	-
Activos Biológicos	-	-	-	-	-	-
Bienes Inmuebles	-	-	-	-	-	-
Activos Intangibles	-	-	-	-	-	-
Inversión Pública						
Obra Pública en Bienes de Dominio Público	-	-	-	-	-	-
Obra Pública en Bienes Propios	-	-	-	-	-	-
Proyectos Productivos y Acciones de Fomento	-	-	-	-	-	-
Inversiones Financieras y Otras Provisiones						
Inversiones Para el Fomento de Actividades Productivas	-	-	-	-	-	-
Acciones y Participaciones de Capital	-	-	-	-	-	-
Compra de Títulos y Valores	-	-	-	-	-	-
Concesión de Préstamos	-	-	-	-	-	-
Inversiones en Fideicomisos, Mandatos y Otros Análogos	-	-	-	-	-	-
Otras Inversiones Financieras	-	-	-	-	-	-
Provisiones para Contingencias y Otras Erogaciones Especiales	-	-	-	-	-	-



Concepto	Egresos					
	Aprobado 1	Ampliaciones/ (Reducciones) 2	Modificado 3 = (1 + 2)	Devengado 4	Pagado 5	Subejercicio 6 = (3 - 4)
Participaciones y Aportaciones						
Participaciones	-	-	-	-	-	-
Aportaciones	-	-	-	-	-	-
Convenios	-	-	-	-	-	-
Deuda Pública						
Amortización de la Deuda Pública	-	-	-	-	-	-
Intereses de la Deuda Pública	-	-	-	-	-	-
Comisiones de la Deuda Pública	-	-	-	-	-	-
Gastos de la Deuda Pública	-	-	-	-	-	-
Costo por Coberturas	-	-	-	-	-	-
Apoyos Financieros	-	-	-	-	-	-
Adeudos de Ejercicios Fiscales Anteriores (Adefas)	-	-	-	-	-	-
Total del Gasto	38,000,000	2,390,560	40,390,560	15,068,736	15,068,736	25,321,824

Concepto	Egresos					
	Aprobado	Ampliaciones/ (Reducciones)	Modificado	Devengado	Pagado	Subejercicio
	1	2	3 = (1 + 2)	4	5	6 = (3 - 4)
Gobierno						
Legislación	-	-	-	-	-	-
Justicia	-	-	-	-	-	-
Coordinación de la Política de Gobierno	-	-	-	-	-	-
Relaciones Exteriores	-	-	-	-	-	-
Asuntos Financieros y Hacendarios	-	-	-	-	-	-
Seguridad Nacional	-	-	-	-	-	-
Asuntos de Orden Público y de Seguridad Interior	-	-	-	-	-	-
Otros Servicios Generales	-	-	-	-	-	-
Desarrollo Social	38,000,000	2,390,560	40,390,560	15,068,736	15,068,736	25,321,824
Protección Ambiental	-	-	-	-	-	-
Vivienda y Servicios a la Comunidad	-	-	-	-	-	-
Salud	-	-	-	-	-	-
Recreación, Cultura y Otras Manifestaciones Sociales	-	-	-	-	-	-
Educación	38,000,000	2,390,560	40,390,560	15,068,736	15,068,736	25,321,824
Protección Social	-	-	-	-	-	-
Otros Asuntos Sociales	-	-	-	-	-	-
Desarrollo Económico						
Asuntos Económicos, Comerciales y Laborales en General	-	-	-	-	-	-
Agropecuaria, Silvicultura, Pesca y Caza	-	-	-	-	-	-
Combustibles y Energía	-	-	-	-	-	-
Minería, Manufacturas y Construcción	-	-	-	-	-	-
Transporte	-	-	-	-	-	-
Comunicaciones	-	-	-	-	-	-
Turismo	-	-	-	-	-	-
Ciencia, Tecnología e Innovación	-	-	-	-	-	-
Otras Industrias y Otros Asuntos Económicos	-	-	-	-	-	-
Otras no Clasificadas en Funciones Anteriores						
Transacciones de la Deuda Pública / Costo Financiero de la Deuda	-	-	-	-	-	-
Transferencias, Participaciones y Aportaciones entre Diferentes Niveles y Ordenes de Gobierno	-	-	-	-	-	-
Saneamiento del Sistema Financiero	-	-	-	-	-	-
Adeudos de Ejercicios Fiscales Anteriores	-	-	-	-	-	-
Total del Gasto	38,000,000	2,390,560	40,390,560	15,068,736	15,068,736	25,321,824

Identificación de Crédito o Instrumento	Contratación / Colocación A	Amortización B	Endeudamiento Neto C = A - B
Créditos Bancarios			
	-	-	-
	-	-	-
	-	-	-
	-	-	-
	-	-	-
	-	-	-
	-	-	-
	-	-	-
	-	-	-
	-	-	-
	-	-	-
	-	-	-
	-	-	-
	-	-	-
	-	-	-
	-	-	-
	-	-	-
Total Créditos Bancarios	-	-	-
Otros Instrumentos de Deuda			
	-	-	-
	-	-	-
	-	-	-
	-	-	-
	-	-	-
	-	-	-
	-	-	-
	-	-	-
	-	-	-
	-	-	-
	-	-	-
Total Otros Instrumentos de Deuda	-	-	-
TOTAL	-	-	-

NO APLICA



INSTITUTO MORELENSE DE RADIO Y TELEVISIÓN
Cuenta Pública 2016
Indicadores de Postura Fiscal
Del 1 de enero al 30 de junio de 2016



Concepto	Estimado	Devengado	Pagado ³
I. Ingresos Presupuestarios (I=1+2)	38,000,000	21,202,970	21,202,970
1. Ingresos del Gobierno de la Entidad Federativa ¹	38,000,000	21,202,970	21,202,970
2. Ingresos del Sector Paraestatal ¹	-	-	-
II. Egresos Presupuestarios (II=3+4)	38,000,000	15,068,736	15,068,736
3. Egresos del Gobierno de la Entidad Federativa ²	38,000,000	15,068,736	15,068,736
4. Egresos del Sector Paraestatal ²	-	-	-
III. Balance Presupuestario (Superávit o Déficit) (III = I - II)	-	6,134,234	6,134,234

Concepto	Estimado	Devengado	Pagado ³
III. Balance presupuestario (Superávit o Déficit)	-	6,134,234	6,134,234
IV. Intereses, Comisiones y Gastos de la Deuda	-	-	-
V. Balance Primario (Superávit o Déficit) (V= III - IV)	-	6,134,234	6,134,234

Concepto	Estimado	Devengado	Pagado ³
A. Financiamiento	-	29,993	29,993
B. Amortización de la deuda	-	-	-
C. Endeudamiento ó desendeudamiento (C = A - B)	-	29,993	29,993

¹ Los Ingresos que se presentan son los ingresos presupuestarios totales sin incluir los ingresos por financiamientos. Los Ingresos del Gobierno de la Entidad Federativa corresponden a los del Poder Ejecutivo, Legislativo Judicial y Autónomos

² Los egresos que se presentan son los egresos presupuestarios totales sin incluir los egresos por amortización. Los egresos del Gobierno de la Entidad Federativa corresponden a los del Poder Ejecutivo, Legislativo, Judicial y Órganos Autónomos

³ Para Ingresos se reportan los Ingresos recaudados; para egresos se reportan los egresos pagados



Información Programática

CUENTA PÚBLICA
INSTITUTO MORELENSE DE RADIO Y TELEVISIÓN
2° TRIMESTRE | 2016



Cuenta Pública 2016
INSTITUTO MORENSE DE RADIO Y TELEVISIÓN
Gasto por Categoría Programática
Del 1 de enero al 30 de junio de 2016



Concepto	Egresos					Subejercicio
	Aprobado	Ampliaciones/ (Reducciones)	Modificado	Devengado	Pagado	
	1	2	3 = (1 + 2)	4	5	6 = (3 - 4)
Programas						
Subsidios: Sector Social y Privado o Entidades Federativas y Municipios						
Sujetos a Reglas de Operación	-	-	-	-	-	-
Otros Subsidios	-	-	-	-	-	-
Desempeño de las Funciones	38,000,000	2,390,560	40,390,560	15,068,736	15,068,736	25,321,824
Prestación de Servicios Públicos	-	-	-	-	-	-
Provisión de Bienes Públicos	-	-	-	-	-	-
Planeación, seguimiento y evaluación de políticas públicas	-	-	-	-	-	-
Promoción y fomento	38,000,000	2,390,560	40,390,560	15,068,736	15,068,736	25,321,824
Regulación y supervisión	-	-	-	-	-	-
Funciones de las Fuerzas Armadas (Únicamente Gobierno Federal)	-	-	-	-	-	-
Específicos	-	-	-	-	-	-
Proyectos de Inversión	-	-	-	-	-	-
Administrativos y de Apoyo						
Apoyo al proceso presupuestario y para mejorar la eficiencia institucional	-	-	-	-	-	-
Apoyo a la función pública y al mejoramiento de la gestión	-	-	-	-	-	-
Operaciones ajenas	-	-	-	-	-	-
Compromisos						
Obligaciones de cumplimiento de resolución jurisdiccional	-	-	-	-	-	-
Desastres Naturales	-	-	-	-	-	-
Obligaciones						
Pensiones y jubilaciones	-	-	-	-	-	-
Aportaciones a la seguridad social	-	-	-	-	-	-
Aportaciones a fondos de estabilización	-	-	-	-	-	-
Aportaciones a fondos de inversión y reestructura de pensiones	-	-	-	-	-	-
Programas de Gasto Federalizado (Gobierno Federal)						
Gasto Federalizado	-	-	-	-	-	-
Participaciones a entidades federativas y municipios						
Costo financiero, deuda o apoyos a deudores y ahorradores de la banca						
Adeudos de ejercicios fiscales anteriores						
Total del Gasto	38,000,000	2,390,560	40,390,560	15,068,736	15,068,736	25,321,824

Programas y Proyectos de Inversión

NO APLICA

Indicadores de Resultados

Se puede incluir las Matrices de Indicadores para resultados que se tengan, en la que se muestre el resultado obtenido en el Indicador

NO APLICA



Anexos

CUENTA PÚBLICA
INSTITUTO MORELENSE DE RADIO Y TELEVISIÓN
2° TRIMESTRE | 2016

(Artículo 46, último párrafo LGCG)

NO APLICA

Información adicional que dispongan otras leyes

NO APLICA

Relación de cuentas bancarias productivas específicas

Clave	Fondo, Programa o Convenio	Datos de la Cuenta Bancaria	
		Institución Bancaria	Número de Cuenta
1	RECURSO ESTATAL - SERVICIOS PERSONALES CAPITULO 1000	BANCA AFIRME, S.A.	143116700
2	RECURSO ESTATAL - SERVICIOS GENERALES CAPITULO 2000 Y 3000	BANCA AFIRME, S.A.	143116794
3	RECURSO PROPIO	BANCA AFIRME, S.A.	143116786
4	RECURSO PROPIO	BANCA AFIRME, S.A.	143117243
5	RECURSO PROPIO - PRODUCCIONES	BANCA AFIRME, S.A.	143117669
6	RECUSRO FEDERAL - PRONAPRED	BANCA AFIRME, S.A.	143119211
7	RECURSO PROPIO - FIDECOMP	BANCA AFIRME, S.A.	143122026



Instituto Morelense para el Financiamiento del Sector Productivo

CUENTA PÚBLICA CONSOLIDADA
ENTIDADES PARAESTATALES
ENERO - JUNIO

2016



Fondo Morelos
Instituto Morelense para el
Financiamiento del Sector Productivo

Introducción

CUENTA PÚBLICA
FONDO MORELOS
ENERO- JUNIO

2016

La apertura decidida de la economía mexicana a la competencia del exterior, ha significado una transformación importante, pasando de un mercado protegido a un mercado internacional en el que la única alternativa que tiene la planta productiva, comercial y de servicios, no solo para desarrollarse sino también para sobrevivir, es su propia capacidad de competencia.

La empresa mexicana que pretenda permanecer activa, tiene necesariamente que incrementar sus niveles de eficiencia productiva, administrativa y de comercialización. La acción ya no puede diferirse, puesto que la oportunidad cobra otra relevancia. Para cada empresario, una decisión tardía puede convertirse en una última decisión.

Las micro, pequeñas y medianas empresas del Estado de Morelos no son ajenas a esta transformación, ubicado en esta realidad, El INSTITUTO MORELENSE PARA EL FINANCIAMIENTO DEL SECTOR PRODUCTIVO “Fondo Morelos” centra sus actividades de apoyo a estos sectores, atendiendo principalmente sus necesidades de financiamiento, acompañadas con asesoría y capacitación.

La democratización de nuestra economía exige hacer competitiva a las micro y pequeñas empresas, no solo por lo que representa su presencia en número de establecimientos, ocupación de mano de obra y su participación en el ingreso por su producción; sino porque es el origen de la clase empresarial mexicana y su tecnología la mayor generadora de empleos y bienestar por peso invertido, y la única presente en todas las actividades y rincones del territorio nacional.

De esta manera el Fondo Morelos participa directamente en el establecimiento de nuevas empresas, apoya la modernización y desarrollo de las ya existentes, buscando siempre que sus esquemas de financiamiento se otorguen de manera integral y en las mejores condiciones del mercado, con el propósito de coadyuvar directamente a la generación de empleos permanentes, productivos y bien remunerados.

De conformidad con las estrategias del Gobierno Estatal, el Fondo Morelos se consolida como un instrumento de apoyo fundamental de las micro, pequeñas y medianas empresas de la entidad, para hacer frente a los retos que se derivan de su participación dentro de una economía global cada vez mas demandante de servicios y productos financieros especializados.

Para lo cual se han establecido los siguientes:

Misión: El Instituto Morelense para el Financiamiento del Sector Productivo (Fondo Morelos), es un organismo del Gobierno Estatal que otorga financiamientos y apoya con asesoría y capacitación a las micro y pequeñas empresas del Estado de Morelos, Comprometido a ofrecer un servicio amable y de calidad, personalizado, responsable honesto y transparente, a fin de continuar con la confianza de nuestros clientes y mantener el liderazgo en los apoyos financieros al sector productivo

Visión: Ser un organismo autónomo y con autosuficiencia financiera, socialmente comprometido con el Estado de Morelos, líder en el financiamiento a las micro y pequeñas empresas, con un sentido de responsabilidad compartida; generador de oportunidades a nuestros clientes internos y externos, con sistemas de vanguardia que permitan el crecimiento y expansión guiado por sus valores.

Fondo Morelos está alineado con los ejes rectores del Plan Estatal de Desarrollo enfocado a fomentar la productividad y competitividad en el Estado; consolidado como un instrumento financiero para el desarrollo y sostenibilidad del sector productivo, otorgando créditos en condiciones preferenciales a empresarios y microempresarios complementados con asesoría, asistencia y capacitación.



Fondo Morelos
Instituto Morelense para el
Financiamiento del Sector Productivo

Información Contable

CUENTA PÚBLICA
FONDO MORELOS
ENERO- JUNIO

2016

INSTITUTO MORELENSE PARA EL FINANCIAMIENTO DEL SECTOR PRODUCTIVO

Concepto	2016	2015	Concepto	2016	2015
INGRESOS Y OTROS BENEFICIOS			GASTOS Y OTRAS PÉRDIDAS		
Ingresos de la Gestión	-	-	Gastos de Funcionamiento	9,779,346	8,663,405
Impuestos	-	-	Servicios Personales	8,244,362	7,270,114
Cuotas y Aportaciones de Seguridad Social	-	-	Materiales y Suministros	219,418	199,528
Contribuciones de Mejoras	-	-	Servicios Generales	1,315,566	1,193,763
Derechos	-	-	Transferencia, Asignaciones, Subsidios y Otras Ayudas	508,005	252,193
Productos de Tipo Corriente	-	-	Transferencias Internas y Asignaciones al Sector Público	-	-
Aprovechamientos de Tipo Corriente	-	-	Transferencias al Resto del Sector Público	-	-
Ingresos por Venta de Bienes y Servicios	-	-	Subsidios y Subvenciones	-	-
Ingresos no Comprendidos en las Fracciones de la Ley de Ingresos	-	-	Ayudas Sociales	67,926	-
Causados en Ejercicios Fiscales Anteriores Pendientes de Liquidación o Pago	-	-	Pensiones y Jubilaciones	440,079	252,193
			Transferencias a Fideicomisos, Mandatos y Contratos Análogos	-	-
Participaciones, Aportaciones, Transferencias, Asignaciones, Subsidios y Otras Ayudas	189,985	(106,953)	Transferencias a la Seguridad Social	-	-
Participaciones y Aportaciones	-	-	Donativos	-	-
Transferencia, Asignaciones, Subsidios y Otras ayudas	189,985	(106,953)	Transferencias al Exterior	-	-
			Participaciones y Aportaciones		
Otros Ingresos y Beneficios	12,604,523	11,541,794	Participaciones	-	-
Ingresos Financieros	10,947,254	10,338,308	Aportaciones	-	-
Incremento por Variación de Inventarios	-	-	Convenios	-	-
Disminución del Exceso de Estimaciones por Pérdida o Deterioro u Obsolescencia	-	-	Intereses, Comisiones y Otros Gastos de la Deuda Pública	345,708	251,922
Disminución del Exceso de Provisiones	1,657,269	1,203,486	Intereses de la Deuda Pública	345,708	251,922
Otros Ingresos y Beneficios Varios	-	-	Comisiones de la Deuda Pública	-	-
			Gastos de la Deuda Pública	-	-
Total de Ingresos y Otros Beneficios	12,794,508	11,434,841	Costo por Coberturas	-	-
			Apoyos Financieros	-	-
			Otros Gastos y Pérdidas Extraordinarias	55,485	(421,609)
			Estimaciones, Depreciaciones, Deterioros, Obsolescencia y Amortizaciones	55,485	(421,609)
			Provisiones	-	-
			Disminución de Inventarios	-	-
			Aumento por Insuficiencia de Estimaciones por Pérdida o Deterioro y Obsolescencia	-	-
			Aumento por Insuficiencia de Provisiones	-	-
			Otros Gastos	-	-
			Inversión Pública		
			Inversión Pública no Capitalizable	-	-
			Total de Gastos y Otras Pérdidas	10,688,544	8,745,911
			Resultados del Ejercicio (Ahorro/Desahorro)	2,105,964	2,688,930

Bajo protesta de decir verdad declaramos que los Estados Financieros y sus Notas son razonablemente correctos y responsabilidad del emisor.

INSTITUTO MOREENSE PARA EL FINANCIAMIENTO DEL SECTOR PRODUCTIVO

CONCEPTO	Año	
	2016	2015
ACTIVO		
Activo Circulante		
Efectivo y Equivalentes	12,791,422	38,115,617
Derechos a Recibir Efectivo o Equivalentes	255,231,800	262,602,132
Derechos a Recibir Bienes o Servicios	-	-
Inventarios	-	-
Almacenes	-	-
Estimación por Pérdida o Deterioro de Activos Circulantes	2,043,410	(21,551,737)
Otros Activos Circulantes	-	-
Total de Activos Circulantes	270,066,632	279,166,012
Activo No Circulante		
Inversiones Financieras a Largo Plazo	-	-
Derechos a Recibir Efectivo o Equivalentes a Largo Plazo	-	-
Bienes Inmuebles, Infraestructura y Construcciones en Proceso	-	-
Bienes Muebles	6,257,873	6,065,171
Activos Intangibles	4,930	4,930
Depreciación, Deterioro y Amortización Acumulada de Bienes	(3,404,970)	(92,953)
Activos Diferidos	871,096	-
Estimación por Pérdida o Deterioro de Activos no Circulantes	-	-
Otros Activos no Circulantes	-	-
Total de Activos No Circulantes	3,728,929	5,977,148
Total del Activo	273,795,561	285,143,160
PASIVO		
Pasivo Circulante		
Cuentas por Pagar a Corto Plazo	2,022,866	40,773,617
Documentos por Pagar a Corto Plazo	-	-
Porción a Corto Plazo de la Deuda Pública a Largo Plazo	-	-
Títulos y Valores a Corto Plazo	-	-
Pasivos Diferidos a Corto Plazo	-	-
Fondos y Bienes de Terceros en Garantía y/o Administración a Corto Plazo	31,702,781	26,182,950
Provisiones a Corto Plazo	-	-
Otros Pasivos a Corto Plazo	263,407	212,699
Total de Pasivos Circulantes	33,989,054	67,169,266
Pasivo No Circulante		
Cuentas por Pagar a Largo Plazo	-	-
Documentos por Pagar a Largo Plazo	-	-
Deuda Pública a Largo Plazo	-	-
Pasivos Diferidos a Largo Plazo	53,106	-
Fondos y Bienes de Terceros en Garantía y/o en Administración a Largo Plazo	-	-
Provisiones a Largo Plazo	781,100	1,551,500
Total de Pasivos No Circulantes	834,206	1,551,500
Total del Pasivo	34,823,260	68,720,766
HACIENDA PÚBLICA/ PATRIMONIO		
Hacienda Pública/Patrimonio Contribuido		
Aportaciones	116,286,728	-
Donaciones de Capital	116,286,728	-
Actualización de la Hacienda Pública / Patrimonio	-	-
Hacienda Pública/Patrimonio Generado	122,685,573	216,422,394
Resultados del Ejercicio (Ahorro / Desahorro)	2,105,964	2,688,930
Resultados de Ejercicios Anteriores	100,991,198	116,286,728
Revalúos	-	-
Reservas	-	97,446,736
Rectificaciones de Resultados de Ejercicios Anteriores	19,588,411	-
Exceso o Insuficiencia en la Actualización de la Hacienda Pública/Patrimonio		
Resultado por Posición Monetaria	-	-
Resultado por Tenencia de Activos no Monetarios	-	-
Total Hacienda Pública/ Patrimonio	238,972,301	216,422,394
Total del Pasivo y Hacienda Pública / Patrimonio	273,795,561	285,143,160

Bajo protesta de decir verdad declaramos que los Estados Financieros y sus Notas son razonablemente correctos y responsabilidad del emisor.

INSTITUTO MORELENSE PARA EL FINANCIAMIENTO DEL SECTOR PRODUCTIVO

Concepto	Origen	Aplicación	Concepto	Origen	Aplicación
ACTIVO	36,006,544	24,658,945	PASIVO	5,623,645	39,521,151
Activo Circulante	32,694,527	23,595,147	Pasivo Circulante	5,570,539	38,750,751
Efectivo y Equivalentes	25,324,195	-	Cuentas por Pagar a Corto Plazo	-	38,750,751
Derechos a Recibir Efectivo o Equivalentes	7,370,332	-	Documentos por Pagar a Corto Plazo	-	-
Derechos a Recibir Bienes o Servicios	-	-	Porción a Corto Plazo de la Deuda Pública a Largo Plazo	-	-
Inventarios	-	-	Títulos y Valores a Corto Plazo	-	-
Almacenes	-	-	Pasivos Diferidos a Corto Plazo	-	-
Estimación por Pérdida o Deterioro de Activos Circulantes	-	23,595,147	Fondos y Bienes de Terceros en Garantía y/o Administración a Corto Plazo	5,519,831	-
Otros Activos Circulantes	-	-	Provisiones a Corto Plazo	-	-
			Otros Pasivos a Corto Plazo	50,708	-
Activo No Circulante	3,312,017	1,063,798	Pasivo No Circulante	53,106	770,400
Inversiones Financieras a Largo Plazo	-	-	Cuentas por Pagar a Largo Plazo	-	-
Derechos a Recibir Efectivo o Equivalentes a Largo Plazo	-	-	Documentos por Pagar a Largo Plazo	-	-
Bienes Inmuebles, Infraestructura y Construcciones en Proceso	-	192,702	Deuda Pública a Largo Plazo	-	-
Bienes Muebles	-	-	Pasivos Diferidos a Largo Plazo	53,106	-
Activos Intangibles	-	-	Fondos y Bienes de Terceros en Garantía y/o en Administración a Largo Plazo	-	-
Depreciación, Deterioro y Amortización Acumulada de Bienes	3,312,017	-	Provisiones a Largo Plazo	-	770,400
Activos Diferidos	-	871,096			
Estimación por Pérdida o Deterioro de Activos no Circulantes	-	-	HACIENDA PÚBLICA/ PATRIMONIO	135,875,139	113,325,232
Otros Activos no Circulantes	-	-	Hacienda Pública/Patrimonio Contribuido	116,286,728	-
			Aportaciones	116,286,728	-
			Donaciones de Capital	-	-
			Actualización de la Hacienda Pública / Patrimonio	-	-
			Hacienda Pública/Patrimonio Generado	19,588,411	113,325,232
			Resultados del Ejercicio (Ahorro / Desahorro)	-	582,966
			Resultados de Ejercicios Anteriores	-	15,295,530
			Revalúos	-	-
			Reservas	-	97,446,736
			Rectificaciones de Resultados de Ejercicios Anteriores	19,588,411	-
			Exceso o Insuficiencia en la Actualización de la Hacienda Pública/Patrimonio	-	-
			Resultado por Posición Monetaria	-	-
			Resultado por Tenencia de Activos no Monetarios	-	-

Bajo protesta de decir verdad declaramos que los Estados Financieros y sus Notas son razonablemente correctos y responsabilidad del emisor.

INSTITUTO MORELENSE PARA EL FINANCIAMIENTO DEL SECTOR PRODUCTIVO

Concepto	Saldo Inicial 1	Cargos del Periodo 2	Abonos del Periodo 3	Saldo Final 4 = (1+2-3)	Variación del Periodo (4-1)
ACTIVO	285,143,160	1,362,214,244	1,373,561,843	273,795,561	(11,347,599)
Activo Circulante	279,166,012	1,361,146,026	1,370,245,406	270,066,632	(9,099,380)
Efectivo y Equivalentes	38,115,617	847,261,672	872,585,867	12,791,422	(25,324,195)
Derechos a Recibir Efectivo o Equivalentes	262,602,132	483,606,365	490,976,697	255,231,800	(7,370,332)
Derechos a Recibir Bienes o Servicios	-	-	-	-	-
Inventarios	-	-	-	-	-
Almacenes	-	-	-	-	-
Estimación por Pérdida o Deterioro de Activos Circulantes	(21,551,737)	30,277,989	6,682,842	2,043,410	23,595,147
Otros Activos Circulantes	-	-	-	-	-
Activo No Circulante	5,977,148	1,068,218	3,316,437	3,728,929	(2,248,219)
Inversiones Financieras a Largo Plazo	-	-	-	-	-
Derechos a Recibir Efectivo o Equivalentes a Largo Plazo	-	-	-	-	-
Bienes Inmuebles, Infraestructura y Construcciones en Proceso	-	-	-	-	-
Bienes Muebles	6,065,171	194,502	1,800	6,257,873	192,702
Activos Intangibles	4,930	-	-	4,930	-
Depreciación, Deterioro y Amortización Acumulada de Bienes	(92,953)	2,620	3,314,637	(3,404,970)	(3,312,017)
Activos Diferidos	-	871,096	-	871,096	871,096
Estimación por Pérdida o Deterioro de Activos no Circulantes	-	-	-	-	-
Otros Activos no Circulantes	-	-	-	-	-

Bajo protesta de decir verdad declaramos que los Estados Financieros y sus Notas son razonablemente correctos y responsabilidad del emisor.

INSTITUTO MORELENSE PARA EL FINANCIAMIENTO DEL SECTOR PRODUCTIVO

Denominación de las Deudas		Moneda de Contratación	Institución o País Acreedor	Saldo Inicial del Periodo	Saldo Final del Periodo
DEUDA PÚBLICA					
Deuda Interna					
Corto Plazo					
Instituciones de Crédito		Pesos		-	-
		Pesos		-	-
		Pesos		-	-
		Pesos		-	-
		Pesos		-	-
Deuda Externa					
Títulos y Valores				-	-
Arrendamientos Financieros				-	-
Organismos Financieros Internacionales				-	-
Deuda Bilateral				-	-
Títulos y Valores				-	-
Arrendamientos Financieros				-	-
Subtotal a Corto Plazo					
Largo Plazo					
Instituciones de Crédito		Pesos		-	-
		Pesos		-	-
		Pesos		-	-
		Pesos		-	-
		Pesos		-	-
Deuda Externa					
Títulos y Valores				-	-
Arrendamientos Financieros				-	-
Organismos Financieros Internacionales				-	-
Deuda Bilateral				-	-
Títulos y Valores				-	-
Arrendamientos Financieros				-	-
Subtotal a Largo Plazo					
Otros Pasivos				68,720,766	34,823,260
Total Deuda y Otros Pasivos					
				68,720,766	34,823,260

Bajo protesta de decir verdad declaramos que los Estados Financieros y sus Notas son razonablemente correctos y responsabilidad del emisor.

INSTITUTO MORELENSE PARA EL FINANCIAMIENTO DEL SECTOR PRODUCTIVO

Concepto	Hacienda Pública/Patrimonio Contribuido	Hacienda Pública/Patrimonio Generado de Ejercicios Anteriores	Hacienda Pública/Patrimonio Generado del Ejercicio	Ajustes por Cambios de Valor	TOTAL
Rectificaciones de Resultados de Ejercicios Anteriores	-	-	19,588,411	-	19,588,411
Patrimonio Neto Inicial Ajustado del Ejercicio	-	-	-	-	-
Aportaciones	-	-	-	-	-
Donaciones de Capital	-	-	-	-	-
Actualización de la Hacienda Pública/Patrimonio	-	-	-	-	-
Variaciones de la Hacienda Pública/Patrimonio Neto del Ejercicio	-	213,733,464	2,688,930	-	216,422,394
Resultados del Ejercicio (Ahorro/Desahorro)	-	-	2,688,930	-	2,688,930
Resultados de Ejercicios Anteriores	-	116,286,728	-	-	116,286,728
Revalúos	-	-	-	-	-
Reservas	-	97,446,736	-	-	97,446,736
Hacienda Pública/Patrimonio Neto Final del Ejercicio 2015	-	213,733,464	2,688,930	-	216,422,394
Cambios en la Hacienda Pública/Patrimonio Neto del Ejercicio	116,286,728	-	-	-	116,286,728
Aportaciones	116,286,728	-	-	-	116,286,728
Donaciones de Capital	-	-	-	-	-
Actualización de la Hacienda Pública/Patrimonio	-	-	-	-	-
Variaciones de la Hacienda Pública/Patrimonio Neto del Ejercicio	-	(112,742,266)	2,105,964	-	(110,636,302)
Resultados del Ejercicio (Ahorro/Desahorro)	-	-	2,105,964	-	2,105,964
Resultados de Ejercicios Anteriores	-	(15,295,530)	-	-	(15,295,530)
Revalúos	-	-	-	-	-
Reservas	-	(97,446,736)	-	-	(97,446,736)
Saldo Neto en la Hacienda Pública / Patrimonio 2016	116,286,728	100,991,198	21,694,375	-	238,972,301

Bajo protesta de decir verdad declaramos que los Estados Financieros y sus Notas son razonablemente correctos y responsabilidad del emisor.

Concepto	2016	2015	Concepto	2016	2015
Flujos de Efectivo de las Actividades de Gestión					
Origen	12,794,508	11,434,841	Flujos de Efectivo de las Actividades de Inversión		
Impuestos	-	-	Origen		
Cuotas y Aportaciones de Seguridad Social	-	-	Bienes Inmuebles, Infraestructura y Construcciones en Proceso	-	-
Contribuciones de mejoras	-	-	Bienes Muebles	-	-
Derechos	-	-	Otros Orígenes de Inversión	-	-
Productos de Tipo Corriente	-	-	Aplicación		
Aprovechamientos de Tipo Corriente	-	-	Bienes Inmuebles, Infraestructura y Construcciones en Proceso	-	-
Ingresos por Venta de Bienes y Servicios	-	-	Bienes Muebles	-	-
Ingresos no Comprendidos en las Fracciones de la Ley de Ingresos	-	-	Otras Aplicaciones de Inversión	-	-
Causados en Ejercicios Fiscales Anteriores Pendientes de Liquidación o Pago	-	-	Flujos Netos de Efectivo por Actividades de Inversión		
Participaciones y Aportaciones	-	-	Flujo de Efectivo de las Actividades de Financiamiento		
Transferencias, Asignaciones y Subsidios y Otras Ayudas	189,985	(106,953)	Origen		
Otros Orígenes de Operación	12,604,523	11,541,794	Endeudamiento Neto		
			Interno	-	-
Aplicación	10,342,836	8,493,989	Externo	-	-
Servicios Personales	8,244,362	7,270,114	Otros Orígenes de Financiamiento	-	-
Materiales y Suministros	219,418	199,528	Aplicación	345,708	251,922
Servicios Generales	1,315,566	1,193,763	Servicios de la Deuda	345,708	251,922
Transferencias Internas y Asignaciones al Sector Público	-	-	Interno	-	-
Transferencias al resto del Sector Público	-	-	Externo	-	-
Subsidios y Subvenciones	-	-	Otras Aplicaciones de Financiamiento	-	-
Ayudas Sociales	67,926	-	Flujos netos de Efectivo por Actividades de Financiamiento	(345,708)	(251,922)
Pensiones y Jubilaciones	440,079	252,193	Incremento/Disminución Neta en el Efectivo y Equivalentes al Efectivo	2,105,964	2,688,930
Transferencias a Fideicomisos, Mandatos y Contratos Análogos	-	-	Efectivo y Equivalente al Efectivo al Inicio del Ejercicio	10,685,458	35,426,687
Transferencias a la Seguridad Social	-	-	Efectivo y Equivalente al Efectivo al Final del Ejercicio	12,791,422	38,115,617
Donativos	-	-			
Transferencias al Exterior	-	-			
Participaciones	-	-			
Aportaciones	-	-			
Convenios	-	-			
Otras Aplicaciones de Operación	55,485	(421,609)			
Flujos Netos de Efectivo por Actividades de Gestión	2,451,672	2,940,852			

Bajo protesta de decir verdad declaramos que los Estados Financieros y sus Notas son razonablemente correctos y responsabilidad del emisor.

Informe de Pasivos Contingentes

XXXX

- Formato libre
- En caso de no aplicar se deberá asentar tal situación
- En todos los caso debe de venir firmado

NOTAS A LOS ESTADOS FINANCIEROS

(Formato libre, en caso de no aplicar se debe asentar. Debe venir firmado)

a) NOTAS DE DESGLOSE

I) NOTAS AL ESTADO DE SITUACIÓN FINANCIERA

Activo

Efectivo y Equivalentes

1. Se informará acerca de los fondos con afectación específica, el tipo y monto de los mismos; de las inversiones financieras se revelará su tipo y monto, su clasificación en corto y largo plazo separando aquéllas que su vencimiento sea menor a 3 meses.

Derechos a recibir Efectivo y Equivalentes y Bienes o Servicios a Recibir

2. Por tipo de contribución se informará el monto que se encuentre pendiente de cobro, asimismo se deberán considerar los montos sujetos a algún tipo de juicio con una antigüedad mayor a la señalada y la factibilidad de cobro.
3. Se elaborará, de manera agrupada, los derechos a recibir efectivo y equivalentes, y bienes o servicios a recibir, (excepto cuentas por cobrar de contribuciones o fideicomisos que se encuentran dentro de inversiones financieras, participaciones y aportaciones de capital) en una desagregación por su vencimiento en días a 90, 180, menor o igual a 365 y mayor a 365. Adicionalmente, se informará de las características cualitativas relevantes que le afecten a estas cuentas.

Bienes Disponibles para su Transformación o Consumo (inventarios)

4. Se clasificarán como bienes disponibles para su transformación aquéllos que se encuentren dentro de la cuenta Inventarios. Esta nota aplica para aquellos entes públicos que realicen algún proceso de transformación y/o elaboración de bienes.

En la nota se informará del sistema de costeo y método de valuación aplicados a los inventarios, así como la conveniencia de su aplicación dada la naturaleza de los mismos. Adicionalmente, se revelará el impacto en la información financiera por cambios en el método o sistema.

5. De la cuenta Almacén se informará acerca del método de valuación, así como la conveniencia de su aplicación. Adicionalmente, se revelará el impacto en la información financiera por cambios en el método.

Inversiones Financieras

6. De la cuenta Inversiones financieras, que considera los fideicomisos, se informará de éstos los recursos asignados por tipo y monto, y características significativas que tengan o puedan tener alguna incidencia en las mismas.
7. Se informará de las inversiones financieras, los saldos de las participaciones y aportaciones de capital.

Bienes Muebles, Inmuebles e Intangibles

8. Se informará de manera agrupada por cuenta, los rubros de Bienes Muebles e Inmuebles, el monto de la depreciación del ejercicio y la acumulada, el método de depreciación, tasas aplicadas y los criterios de aplicación de los mismos. Asimismo, se informará de las características significativas del estado en que se encuentren los activos.
9. Se informará de manera agrupada por cuenta, los rubros de activos intangibles y diferidos, su monto y naturaleza, amortización del ejercicio, amortización acumulada, tasa y método aplicados.

Estimaciones y Deterioros

10. Se informarán los criterios utilizados para la determinación de las estimaciones; por ejemplo: estimación de cuentas incobrables, estimación de inventarios, deterioro de activos biológicos y cualquier otra que aplique.

Otros Activos

11. De las cuentas de otros activos se informará por tipo circulante o no circulante los montos totales asociados y sus características cualitativas significativas que les impacten financieramente.

Pasivo

1. Se elaborará una relación de las cuentas y documentos por pagar en una desagregación por su vencimiento en días a 90, 180, menor o igual a 365 y mayor a 365. Asimismo, se informará sobre la factibilidad del pago de dichos pasivos.
2. Se informará de manera agrupada los recursos localizados en Fondos de Bienes de Terceros en Administración y/o en Garantía a corto y largo plazo, así como la naturaleza de dichos recursos y sus características cualitativas significativas que les afecten o pudieran afectarles financieramente.
3. Se informará de las demás cuentas de pasivos monto y características significativas que les impacten o pudieran impactarles financieramente.

II) NOTAS AL ESTADO DE ACTIVIDADES

Ingresos de Gestión

1. De los rubros de impuestos, contribuciones de mejoras, derechos, productos, aprovechamientos, participaciones y aportaciones, y transferencias, subsidios, otras ayudas y asignaciones, se informarán los montos totales de cada clase (tercer nivel del Clasificador por Rubro de Ingresos), así como de cualquier característica significativa.
2. Se informará, de manera agrupada, el tipo, monto y naturaleza de la cuenta de otros ingresos, asimismo se informará de sus características significativas.

Gastos y Otras Pérdidas:

1. Explicar aquellas cuentas de gastos de funcionamiento, transferencias, subsidios y otras ayudas, participaciones y aportaciones, otros gastos y pérdidas extraordinarias, así como los ingresos y gastos extraordinarios, que en lo individual representen el 10% o más del total de los gastos.

III) NOTAS AL ESTADO DE VARIACIÓN EN LA HACIENDA PÚBLICA

1. Se informará, de manera agrupada, acerca de las modificaciones al patrimonio contribuido por tipo, naturaleza y monto.
2. Se informará, de manera agrupada, acerca del monto y procedencia de los recursos que modifican al patrimonio generado.

IV) NOTAS AL ESTADO DE FLUJOS DE EFECTIVO

Efectivo y equivalentes

1. El análisis de los saldos inicial y final que figuran en la última parte del Estado de Flujo de Efectivo en la cuenta de efectivo y equivalentes es como sigue:

	2014	2013
Efectivo en Bancos –Tesorería	X	X
Efectivo en Bancos- Dependencias	X	X
Inversiones temporales (hasta 3 meses)	X	X
Fondos con afectación específica	X	X
Depósitos de fondos de terceros y otros	X	X
Total de Efectivo y Equivalentes	X	X

2. Detallar las adquisiciones de bienes muebles e inmuebles con su monto global y qué porcentaje de estas adquisiciones fueron realizadas mediante subsidios de capital del sector central. Adicionalmente revelar el importe de los pagos que durante el período se hicieron por la compra de los elementos citados.
3. Conciliación de los Flujos de Efectivo Netos de las Actividades de Operación y la cuenta de Ahorro/Desahorro antes de Rubros Extraordinarios. A continuación se presenta un ejemplo de la elaboración de la conciliación.

	2014	2013
Ahorro/Desahorro antes de rubros Extraordinarios	X	X

<i>Movimientos de partidas (o rubros) que no afectan al efectivo.</i>		
Depreciación	X	X
Amortización	X	X
Incrementos en las provisiones	X	X
Incremento en inversiones producido por revaluación	(X)	(X)
Ganancia/pérdida en venta de propiedad, planta y equipo	(X)	(X)
Incremento en cuentas por cobrar	(X)	(X)
Partidas extraordinarias	(X)	(X)

Las cuentas que aparecen en el cuadro anterior no son exhaustivas y tienen como finalidad ejemplificar el formato que se sugiere para elaborar la nota.

V) CONCILIACIÓN ENTRE LOS INGRESOS PRESUPUESTARIOS Y CONTABLES, ASÍ COMO ENTRE LOS EGRESOS PRESUPUESTARIOS Y LOS GASTOS CONTABLES

La conciliación se presentará atendiendo a lo dispuesto por la Acuerdo por el que se emite el formato de conciliación entre los ingresos presupuestarios y contables, así como entre los egresos presupuestarios y los gastos contables.

Nombre del Ente Público Conciliación entre los Ingresos Presupuestarios y Contables Correspondiente del 1 de enero al 31 de diciembre de 2014 (Cifras en pesos)		Nombre del Ente Público Conciliación entre los Egresos Presupuestarios y los Gastos Contables Correspondiente del 1 de enero al 31 de diciembre de 2014 (Cifras en pesos)	
1. Ingresos Presupuestarios		1. Total de egresos (presupuestarios)	\$XXX
2. Más ingresos contables no presupuestarios		2. Menos egresos presupuestarios no contables	\$XXX
Incremento por variación de inventarios		Mobiliario y equipo de oficina	\$XXX
Difusión de excedentes de estímulos por pérdida o deterioro u obsolescencia		Mobiliario y equipo educativo y recreativo	\$XXX
Difusión de excedentes de provisiones		Equipos, instrumentación y de laboratorio	\$XXX
Otros ingresos y beneficios varios		Vehículos y equipo de transporte	\$XXX
Otros ingresos contables no presupuestarios		Equipos de defensa y seguridad	\$XXX
		Máquina, otros equipos y herramientas	\$XXX
		Activos biológicos	\$XXX
		Bienes muebles	\$XXX
		Activos intangibles	\$XXX
		Otros gastos en bienes muebles	\$XXX
3. Menos ingresos presupuestarios no contables		3. Más Gasto Contables No Presupuestados	\$XXX
Productos de capital		Estímulos, depreciaciones, deterioros, obsolescencia y amortizaciones	\$XXX
Aprovechamientos capital		Provisiones	\$XXX
Ingresos derivados de financiamientos		Difusión de inventarios	\$XXX
Otros ingresos presupuestarios no contables		Aumento por insuficiencia de estímulos por pérdida o deterioro u obsolescencia	\$XXX
		Aumento por insuficiencia de provisiones	\$XXX
		Otros Gastos	\$XXX
		Otros Gastos Contables No Presupuestados	\$XXX
4. Ingresos Contables (4 = 1 + 2 - 3)		4. Total de Gasto Contable (4 = 1 - 2 + 3)	\$XXX

b) NOTAS DE MEMORIA (CUENTAS DE ORDEN)

Las cuentas de orden se utilizan para registrar movimientos de valores que no afecten o modifiquen el balance del ente, sin embargo, su incorporación en libros es necesaria con fines de recordatorio contable, de control y en general sobre los aspectos administrativos, o bien para consignar sus derechos o responsabilidades contingentes que puedan o no presentarse en el futuro.

Las cuentas que se manejan para efectos de este documento son las siguientes:

Cuentas de Orden Contables y Presupuestarias:

Contables:

- Valores
- Emisión de obligaciones
- Avales y garantías
- Juicios
- Contratos para Inversión Mediante Proyectos para Prestación de Servicios (PPS) y Similares
- Bienes concesionados o en comodato

Presupuestarias:

- Cuentas de ingresos
- Cuentas de egresos

Se informará, de manera agrupada, en las notas a los Estados Financieros las cuentas de orden contables y cuentas de orden presupuestario:

1. Los valores en custodia de instrumentos prestados a formadores de mercado e instrumentos de crédito recibidos en garantía de los formadores de mercado u otros.
2. Por tipo de emisión de instrumento: monto, tasa y vencimiento.
3. Los contratos firmados de construcciones por tipo de contrato.

c) NOTAS DE GESTIÓN ADMINISTRATIVA

1. Introducción

Los Estados Financieros de los entes públicos, proveen de información financiera a los principales usuarios de la misma, al Congreso y a los ciudadanos.

El objetivo del presente documento es la revelación del contexto y de los aspectos económicos-financieros más relevantes que influyeron en las decisiones del período, y que deberán ser considerados en la elaboración de los estados financieros para la mayor comprensión de los mismos y sus particularidades.

De esta manera, se informa y explica la respuesta del gobierno a las condiciones relacionadas con la información financiera de cada período de gestión; además, de exponer aquellas políticas que podrían afectar la toma de decisiones en períodos posteriores.

2. Panorama Económico y Financiero

Se informará sobre las principales condiciones económico- financieras bajo las cuales el ente público estuvo operando; y las cuales influyeron en la toma de decisiones de la administración; tanto a nivel local como federal.

3. Autorización e Historia

Se informará sobre:

- a) Fecha de creación del ente.
- b) Principales cambios en su estructura

4. Organización y Objeto Social

Se informará sobre:

- a) Objeto social
- b) Principal actividad
- c) Ejercicio fiscal
- d) Régimen jurídico

- e) Consideraciones fiscales del ente: revelar el tipo de contribuciones que esté obligado a pagar o retener.
- f) Estructura organizacional básica
- g) Fideicomisos, mandatos y análogos de los cuales es fideicomitente o fiduciario

5. Bases de Preparación de los Estados Financieros

Se informará sobre:

- a) Si se ha observado la normatividad emitida por el CONAC y las disposiciones legales aplicables.
- b) La normatividad aplicada para el reconocimiento, valuación y revelación de los diferentes rubros de la información financiera, así como las bases de medición utilizadas para la elaboración de los estados financieros; por ejemplo: costo histórico, valor de realización, valor razonable, valor de recuperación o cualquier otro método empleado y los criterios de aplicación de los mismos.
- c) Postulados básicos.
- d) Normatividad supletoria. En caso de emplear varios grupos de normatividades (normatividades supletorias), deberá realizar la justificación razonable correspondiente.
- e) Para las entidades que por primera vez estén implementando la base devengado de acuerdo a la Ley de Contabilidad, deberán:
 - Revelar las nuevas políticas de reconocimiento;
 - Su plan de implementación;
 - Revelar los cambios en las políticas, la clasificación y medición de las mismas, así como su impacto en la información financiera.
 - Presentar los últimos estados financieros con la normatividad anteriormente utilizada con las nuevas políticas para fines de comparación en la transición a la base devengado.

6. Políticas de Contabilidad Significativas

Se informará sobre:

- a) Actualización: se informará del método utilizado para la actualización del valor de los activos, pasivos y Hacienda Pública y/o patrimonio y las razones de dicha elección. Así como informar de la desconexión o reconexión inflacionaria.
- b) Informar sobre la realización de operaciones en el extranjero y de sus efectos en la información financiera gubernamental.
- c) Método de valuación de la inversión en acciones en el Sector Paraestatal.
- d) Sistema y método de valuación de inventarios.
- e) Beneficios a empleados: revelar el cálculo de la reserva actuarial, valor presente de los ingresos esperados comparado con el valor presente de la estimación de gastos tanto de los beneficiarios actuales como futuros.
- f) Provisiones: objetivo de su creación, monto y plazo.
- g) Reservas: objetivo de su creación, monto y plazo.
- h) Cambios en políticas contables y corrección de errores junto con la revelación de los efectos que se tendrá en la información financiera del ente público, ya sea retrospectivos o prospectivos.
- i) Reclasificaciones: Se deben revelar todos aquellos movimientos entre cuentas por efectos de cambios en los tipos de operaciones.
- j) Depuración y cancelación de saldos.

7. Posición en Moneda Extranjera y Protección por Riesgo Cambiario

Se informará sobre:

- a) Activos en moneda extranjera
- b) Pasivos en moneda extranjera
- c) Posición en moneda extranjera
- d) Tipo de cambio
- e) Equivalente en moneda nacional

Lo anterior por cada tipo de moneda extranjera que se encuentre en los rubros de activo y pasivo.

Adicionalmente se informará sobre los métodos de protección de riesgo por variaciones en el tipo de cambio

8. Reporte Analítico del Activo

Debe mostrar la siguiente información:

- a) Vida útil o porcentajes de depreciación, deterioro o amortización utilizados en los diferentes tipos de activos.
- b) Cambios en el porcentaje de depreciación o valor residual de los activos.
- c) Importe de los gastos capitalizados en el ejercicio, tanto financieros como de investigación y desarrollo.
- d) Riesgos por tipo de cambio o tipo de interés de las inversiones financieras.
- e) Valor activado en el ejercicio de los bienes construidos por la entidad.
- f) Otras circunstancias de carácter significativo que afecten el activo, tales como bienes en garantía, señalados en embargos, litigios, títulos de inversiones entregados en garantías, baja significativa del valor de inversiones financieras, etc.
- g) Desmantelamiento de Activos, procedimientos, implicaciones, efectos contables
- h) Administración de activos; planeación con el objetivo de que el ente los utilice de manera más efectiva.

Adicionalmente, se deben incluir las explicaciones de las principales variaciones en el activo, en cuadros comparativos como sigue:

- a) Inversiones en valores.
- b) Patrimonio de organismos descentralizados.
- c) Inversiones en empresas de participación mayoritaria.
- d) Inversiones en empresas de participación minoritaria.

9. Fideicomisos, Mandatos y Análogos

Se deberá informar:

- a) Por ramo o unidad administrativa que los reporta.
- b) Enlistar los de mayor monto de disponibilidad, relacionando aquéllos que conforman el 80% de las disponibilidades.

10. Reporte de la Recaudación

- a) Análisis del comportamiento de la recaudación correspondiente al ente público o cualquier tipo de ingreso, de forma separada los ingresos locales de los federales.
- b) Proyección de la recaudación e ingresos en el mediano plazo.

11. Información sobre la Deuda y el Reporte Analítico de la Deuda

Se informará lo siguiente:

- a) Utilizar al menos los siguientes indicadores: deuda respecto al PIB y deuda respecto a la recaudación tomando, como mínimo, un período igual o menor a 5 años.
- b) Información de manera agrupada por tipo de valor gubernamental o instrumento financiero en la que se considere intereses, comisiones, tasa, perfil de vencimiento y otros gastos de la deuda.

12. Calificaciones otorgadas

Informar, tanto del ente público como cualquier transacción realizada, que haya sido sujeta a una calificación crediticia.

13. Proceso de Mejora

Se informará de:

- a) Principales Políticas de control interno
- b) Medidas de desempeño financiero, metas y alcance.

14. Información por Segmentos

Cuando se considere necesario se podrá revelar la información financiera de manera segmentada debido a la diversidad de las actividades y operaciones que se realizan los entes públicos, ya que la misma proporciona información acerca de las diferentes actividades operativas en las cuales participa, de los productos o servicios que maneja, de las diferentes áreas geográficas, de los grupos homogéneos con el objetivo de entender el desempeño del ente, evaluar mejor los riesgos y beneficios del mismo; y entenderlo como un todo y sus partes integrantes.

Consecuentemente, esta información contribuye al análisis más preciso de la situación financiera, grados y fuentes de riesgo.

15. Eventos Posteriores al Cierre

El ente público informará el efecto en sus estados financieros de aquellos hechos ocurridos en el período posterior al que informa, que proporcionan mayor evidencia sobre eventos que le afectan económicamente y que no se conocían a la fecha de cierre.

16. Partes Relacionadas

Se debe establecer por escrito que no existen partes relacionadas que pudieran ejercer influencia significativa sobre la toma de decisiones financieras y operativas.

Bajo protesta de decir verdad declaramos que los Estados Financieros y sus Notas son razonablemente correctos y responsabilidad del emisor.



Fondo Morelos

Instituto Morelense para el
Financiamiento del Sector Productivo

Información Presupuestaria

CUENTA PÚBLICA
FONDO MORELOS
ENERO – JUNIO

2016

Rubro de Ingresos	Ingreso					Diferencia
	Estimado (1)	Ampliaciones y Reducciones (2)	Modificado (3= 1 + 2)	Devengado (4)	Recaudado (5)	
Impuestos	-	-	-	-	-	(6 = 5 - 1)
Cuotas y Aportaciones de Seguridad Social	-	-	-	-	-	-
Contribuciones de Mejoras	-	-	-	-	-	-
Derechos	-	-	-	-	-	-
Productos	11,435,667	-	11,435,667	12,604,520	12,604,520	1,168,853
Corriente	2,735,667	-	2,735,667	2,726,794	2,726,794	(8,873)
Capital	8,700,000	-	8,700,000	9,877,726	9,877,726	1,177,726
Aprovechamientos	79,500,000	812,800	80,312,800	98,568,239	98,568,239	19,068,239
Corriente	-	-	-	-	-	-
Capital	79,500,000	812,800	80,312,800	98,568,239	98,568,239	19,068,239
Ingresos por Ventas de Bienes y Servicios	-	-	-	2,275,128	2,275,128	2,275,128
Participaciones y Aportaciones	-	-	-	-	-	-
Transferencias, Asignaciones, Subsidios y Otras Ayudas	-	-	-	-	-	-
Ingresos Derivados de Financiamientos	-	-	-	-	-	-
Total	90,935,667	812,800	91,748,467	113,447,887	113,447,887	22,512,220
				Ingresos excedentes ¹		

Estado Analítico de Ingresos Por Fuente de Financiamiento	Ingreso					Diferencia
	Estimado (1)	Ampliaciones y Reducciones (2)	Modificado (3= 1 + 2)	Devengado (4)	Recaudado (5)	
Ingresos del Gobierno	90,935,667	812,800	91,748,467	113,447,887	113,447,887	22,512,220
Impuestos	-	-	-	-	-	-
Contribuciones de Mejoras	-	-	-	-	-	-
Derechos	-	-	-	-	-	-
Productos	11,435,667	-	11,435,667	12,604,520	12,604,520	1,168,853
Corriente	2,735,667	-	2,735,667	2,726,794	2,726,794	(8,873)
Capital	8,700,000	-	8,700,000	9,877,726	9,877,726	1,177,726
Aprovechamientos	79,500,000	812,800	80,312,800	98,568,239	98,568,239	19,068,239
Corriente	-	-	-	-	-	-
Capital	79,500,000	812,800	80,312,800	98,568,239	98,568,239	19,068,239
Participaciones y Aportaciones	-	-	-	2,275,128	2,275,128	2,275,128
Transferencias, Asignaciones, Subsidios y Otras Ayudas	-	-	-	-	-	-
Ingresos de Organismos y Empresas	-	-	-	-	-	-
Cuotas y Aportaciones de Seguridad Social	-	-	-	-	-	-
Ingresos por Ventas de Bienes y Servicios	-	-	-	-	-	-
Transferencias, Asignaciones, Subsidios y Otras Ayudas	-	-	-	-	-	-
Ingresos derivados de financiamiento	-	-	-	-	-	-
Ingresos Derivados de Financiamientos	-	-	-	-	-	-
Total	90,935,667	812,800	91,748,467	113,447,887	113,447,887	22,512,220
				Ingresos excedentes ¹		

¹ Los ingresos excedentes se presentan para efectos de cumplimiento de la Ley General de Contabilidad Gubernamental y el importe reflejado debe ser siempre mayor a cero



Cuenta Pública 2016
INSTITUTO MORELENSE PARA EL FINANCIAMIENTO DEL SECTOR PRODUCTIVO
Estado Analítico del Ejercicio del Presupuesto de Egresos
Clasificación Administrativa
Del 1 de enero al 30 de junio de 2016



Concepto	Egresos					
	Aprobado	Ampliaciones/ (Reducciones)	Modificado	Devengado	Pagado	Subejercicio
	1	2	3 = (1 + 2)	4	5	6 = (3 - 4)
Secretaría Ejecutiva de la Gobernatura	-	-	-	-	-	-
Secretaría de Gobierno	-	-	-	-	-	-
Secretaría de Hacienda	-	-	-	-	-	-
Secretaría de Economía	-	-	-	-	-	-
Secretaría de Desarrollo Agropecuario	-	-	-	-	-	-
Secretaría de Obras Públicas	-	-	-	-	-	-
Secretaría de Educación	-	-	-	-	-	-
Secretaría de Salud	-	-	-	-	-	-
Fiscalía General del Estado	-	-	-	-	-	-
Secretaría de Administración	-	-	-	-	-	-
Secretaría de la Contraloría	-	-	-	-	-	-
Comisión Estatal de Seguridad Pública	-	-	-	-	-	-
Consejería Jurídica	-	-	-	-	-	-
Secretaría de Turismo	-	-	-	-	-	-
Secretaría de Desarrollo Social	-	-	-	-	-	-
Secretaría del Trabajo	-	-	-	-	-	-
Secretaría de Cultura	-	-	-	-	-	-
Secretaría de Desarrollo Sustentable	-	-	-	-	-	-
Secretaría de Innovación, Ciencia y Tecnología	-	-	-	-	-	-
Secretaría de Movilidad y Transporte	-	-	-	-	-	-
Secretaría de Información y Comunicación	-	-	-	-	-	-
Gastos Institucionales	-	-	-	-	-	-
Poder Legislativo	-	-	-	-	-	-
Poder Judicial	-	-	-	-	-	-
Organismos Autónomos	-	-	-	-	-	-
Entidades Paraest. y Fid. No Emp. y No Fin.	87,806,579	1,050,838	88,857,417	105,895,999	105,894,790	(17,038,582)
Fideicomisos Emp. No Fin. con Part. Est. May.	-	-	-	-	-	-
Poder Ejecutivo de los Municipios	-	-	-	-	-	-
Total del Gasto	87,806,579	1,050,838	88,857,417	105,895,999	105,894,790	(17,038,582)

Concepto	Egresos					Subejercicio 6 = (3 - 4)
	Aprobado 1	Ampliaciones/ (Reducciones) 2	Modificado 3 = (1 + 2)	Devengado 4	Pagado 5	
	Gasto Corriente	10,502,579	1,050,838	11,553,417	9,861,815	
Gasto de Capital	74,550,000	-	74,550,000	92,857,373	92,857,373	(18,307,373)
Amortización de la Deuda y Disminución de Pasivos	-	-	-	-	-	-
Pensiones y Jubilaciones	444,000	-	444,000	440,079	440,079	3,921
Participaciones	2,310,000	-	2,310,000	2,736,732	2,736,732	(426,732)
Total del Gasto	87,806,579	1,050,838	88,857,417	105,895,999	105,894,790	(17,038,582)

Concepto	Egresos					Subejercicio
	Aprobado	Ampliaciones/ (Reducciones)	Modificado	Devengado	Pagado	
	1	2	3 = (1 + 2)	4	5	
Servicios Personales	7,398,646	1,039,885	8,438,531	8,244,362	8,244,362	194,169
Remuneraciones al Personal de Carácter Permanente	2,709,032	1,884,231	4,593,263	4,538,932	4,538,932	54,331
Remuneraciones al Personal de Carácter Transitorio	30,991	-	30,991	30,991	30,991	-
Remuneraciones Adicionales y Especiales	3,362,440	(1,177,137)	2,185,303	2,071,301	2,071,301	114,002
Seguridad Social	566,443	217,000	783,443	732,947	732,947	50,496
Otras Prestaciones Sociales y Económicas	729,740	115,791	845,531	870,191	870,191	(24,660)
Previsiones	-	-	-	-	-	-
Pago de Estímulos a Servidores Públicos	-	-	-	-	-	-
Materiales y Suministros	440,800	-	440,800	219,418	219,069	221,382
Materiales de Administración, Emisión de Documentos y Artículos Oficiales	111,000	-	111,000	61,700	61,995	49,300
Alimentos y Utensilios	19,500	-	19,500	5,690	5,046	13,810
Materias Primas y Materiales de Producción y Comercialización	-	-	-	-	-	-
Materiales y Artículos de Construcción y de Reparación	11,500	-	11,500	3,218	3,218	8,282
Productos Químicos, Farmacéuticos y de Laboratorio	1,800	-	1,800	85	85	1,715
Combustibles, Lubricantes y Aditivos	188,000	-	188,000	132,172	132,172	55,828
Vestuario, Blancos, Prendas de Protección y Artículos Deportivos	10,000	-	10,000	-	-	10,000
Materiales y Suministros Para Seguridad	-	-	-	-	-	-
Herramientas, Refracciones y Accesorios Menores	99,000	-	99,000	16,553	16,553	82,447
Servicios Generales	2,603,133	10,953	2,614,086	1,315,566	1,314,706	1,298,520
Servicios básicos	299,400	-	299,400	200,766	199,957	98,634
Servicios de Arrendamiento	738,546	-	738,546	578,330	578,330	160,216
Servicios Profesionales, Científicos, Técnicos y Otros Servicios	825,000	-	825,000	128,003	127,840	696,997
Servicios Financieros, Bancarios y Comerciales	224,000	-	224,000	174,164	173,326	49,836
Servicios de Instalación, Reparación, Mantenimiento y Conservación	49,800	-	49,800	32,406	32,741	17,394
Servicios de Comunicación Social y Publicidad	25,000	-	25,000	58,000	58,000	(33,000)
Servicios de Traslado y Viáticos	39,800	-	39,800	18,564	19,179	21,236
Servicios Oficiales	18,000	-	18,000	3,438	3,438	14,562
Otros Servicios Generales	383,587	10,953	394,540	121,895	121,895	272,645

Concepto	Egresos					Subejercicio
	Aprobado	Ampliaciones/ (Reducciones)	Modificado	Devengado	Pagado	
	1	2	3 = (1 + 2)	4	5	
Transferencias, Asignaciones, Subsidios y Otras Ayudas						
Transferencias Internas y Asignaciones al Sector Público	444,000	-	444,000	508,005	508,005	(64,005)
Transferencias al Resto del Sector Público	-	-	-	-	-	-
Subsidios y Subvenciones	-	-	-	-	-	-
Ayudas Sociales	-	-	-	67,926	67,926	(67,926)
Pensiones y Jubilaciones	444,000	-	444,000	440,079	440,079	3,921
Transferencias a Fideicomisos, Mandatos y Otros Análogos	-	-	-	-	-	-
Transferencias a la Seguridad Social	-	-	-	-	-	-
Donativos	-	-	-	-	-	-
Transferencias al Exterior	-	-	-	-	-	-
Bienes Muebles, Inmuebles e Intangibles						
Mobiliario y Equipo de Administración	60,000	-	60,000	14,543	14,543	45,457
Mobiliario y Equipo Educativo y Recreativo	60,000	-	60,000	6,844	6,844	53,156
Equipo e Instrumental Médico y de Laboratorio	-	-	-	-	-	-
Vehículos y Equipo de Transporte	-	-	-	-	-	-
Equipo de Defensa y Seguridad	-	-	-	-	-	-
Maquinaria, Otros Equipos y Herramientas	-	-	-	7,699	7,699	(7,699)
Activos Biológicos	-	-	-	-	-	-
Bienes Inmuebles	-	-	-	-	-	-
Activos Intangibles	-	-	-	-	-	-
Inversión Pública						
Obra Pública en Bienes de Dominio Público	-	-	-	-	-	-
Obra Pública en Bienes Propios	-	-	-	-	-	-
Proyectos Productivos y Acciones de Fomento	-	-	-	-	-	-
Inversiones Financieras y Otras Provisiones						
Inversiones Para el Fomento de Actividades Productivas	74,550,000	-	74,550,000	92,857,373	92,857,373	(18,307,373)
Acciones y Participaciones de Capital	-	-	-	-	-	-
Compra de Títulos y Valores	-	-	-	-	-	-
Concesión de Préstamos	74,550,000	-	74,550,000	92,857,373	92,857,373	(18,307,373)
Inversiones en Fideicomisos, Mandatos y Otros Análogos	-	-	-	-	-	-
Otras Inversiones Financieras	-	-	-	-	-	-
Provisiones para Contingencias y Otras Erogaciones Especiales	-	-	-	-	-	-

Concepto	Egresos					Subejercicio
	Aprobado	Ampliaciones/ (Reducciones)	Modificado	Devengado	Pagado	
	1	2	3 = (1 + 2)	4	5	
Participaciones y Aportaciones	2,310,000	-	2,310,000	2,736,732	2,736,732	(426,732)
Participaciones	2,310,000	-	2,310,000	2,736,732	2,736,732	(426,732)
Aportaciones	-	-	-	-	-	-
Convenios	-	-	-	-	-	-
Deuda Pública	-	-	-	-	-	-
Amortización de la Deuda Pública	-	-	-	-	-	-
Intereses de la Deuda Pública	-	-	-	-	-	-
Comisiones de la Deuda Pública	-	-	-	-	-	-
Gastos de la Deuda Pública	-	-	-	-	-	-
Costo por Coberturas	-	-	-	-	-	-
Apoyos Financieros	-	-	-	-	-	-
Adeudos de Ejercicios Fiscales Anteriores (Adefas)	-	-	-	-	-	-
Total del Gasto	87,806,579	1,050,838	88,857,417	105,895,999	105,894,790	(17,038,582)

Concepto	Egresos					
	Aprobado	Ampliaciones/ (Reducciones)	Modificado	Devengado	Pagado	Subejercicio
	1	2	3 = (1 + 2)	4	5	6 = (3 - 4)
Gobierno						
Legislación	-	-	-	-	-	-
Justicia	-	-	-	-	-	-
Coordinación de la Política de Gobierno	-	-	-	-	-	-
Relaciones Exteriores	-	-	-	-	-	-
Asuntos Financieros y Hacendarios	-	-	-	-	-	-
Seguridad Nacional	-	-	-	-	-	-
Asuntos de Orden Público y de Seguridad Interior	-	-	-	-	-	-
Otros Servicios Generales	-	-	-	-	-	-
Desarrollo Social						
Protección Ambiental	-	-	-	-	-	-
Vivienda y Servicios a la Comunidad	-	-	-	-	-	-
Salud	-	-	-	-	-	-
Recreación, Cultura y Otras Manifestaciones Sociales	-	-	-	-	-	-
Educación	-	-	-	-	-	-
Protección Social	-	-	-	-	-	-
Otros Asuntos Sociales	-	-	-	-	-	-
Desarrollo Económico	87,806,579	1,050,838	88,857,417	105,895,999	105,894,790	(17,038,582)
Asuntos Económicos, Comerciales y Laborales en General	87,806,579	1,050,838	88,857,417	105,895,999	105,894,790	(17,038,582)
Agropecuaria, Silvicultura, Pesca y Caza	-	-	-	-	-	-
Combustibles y Energía	-	-	-	-	-	-
Minería, Manufacturas y Construcción	-	-	-	-	-	-
Transporte	-	-	-	-	-	-
Comunicaciones	-	-	-	-	-	-
Turismo	-	-	-	-	-	-
Ciencia, Tecnología e Innovación	-	-	-	-	-	-
Otras Industrias y Otros Asuntos Económicos	-	-	-	-	-	-
Otras no Clasificadas en Funciones Anteriores						
Transacciones de la Deuda Pública / Costo Financiero de la Deuda	-	-	-	-	-	-
Transferencias, Participaciones y Aportaciones entre Diferentes Niveles y Ordenes de Gobierno	-	-	-	-	-	-
Saneamiento del Sistema Financiero	-	-	-	-	-	-
Adeudos de Ejercicios Fiscales Anteriores	-	-	-	-	-	-
Total del Gasto	87,806,579	1,050,838	88,857,417	105,895,999	105,894,790	(17,038,582)

Identificación de Crédito o Instrumento	A Contratación / Colocación	B Amortización	C = A - B Endeudamiento Neto
Créditos Bancarios			
Total Créditos Bancarios	-	-	-
Otros Instrumentos de Deuda			
Total Otros Instrumentos de Deuda	-	-	-
TOTAL	-	-	-

NO APLICA



Fondo Morelos

Instituto Morelense para el
Financiamiento del Sector Productivo

Información Programática

CUENTA PÚBLICA
FONDO MORELOS
ENERO - JUNIO

2016



Cuenta Pública 2016
INSTITUTO MORELENSE PARA EL FINANCIAMIENTO DEL SECTOR PRODUCTIVO
Gasto por Categoría Programática
Del 1 de enero al 30 de junio de 2016



Concepto	Egresos					Subejercicio
	Aprobado	Ampliaciones/ (Reducciones)	Modificado	Devengado	Pagado	
	1	2	3 = (1 + 2)	4	5	6 = (3 - 4)
Programas						
Subsidios: Sector Social y Privado o Entidades Federativas y Municipios						
Sujetos a Reglas de Operación	-	-	-	-	-	-
Otros Subsidios	-	-	-	-	-	-
Desempeño de las Funciones	85,052,579	1,050,838	86,103,417	102,719,188	102,717,979	(16,615,771)
Prestación de Servicios Públicos	10,502,579	1,050,838	11,553,417	9,861,815	9,860,606	1,691,602
Provisión de Bienes Públicos	-	-	-	-	-	-
Planeación, seguimiento y evaluación de políticas públicas	-	-	-	-	-	-
Promoción y fomento	74,550,000	-	74,550,000	92,857,373	92,857,373	(18,307,373)
Regulación y supervisión	-	-	-	-	-	-
Funciones de las Fuerzas Armadas (Únicamente Gobierno Federal)	-	-	-	-	-	-
Específicos	-	-	-	-	-	-
Proyectos de Inversión	-	-	-	-	-	-
Administrativos y de Apoyo	2,310,000	-	2,310,000	2,736,732	2,736,732	(426,732)
Apoyo al proceso presupuestario y para mejorar la eficiencia institucional	-	-	-	-	-	-
Apoyo a la función pública y al mejoramiento de la gestión	-	-	-	-	-	-
Operaciones ajenas	2,310,000	-	2,310,000	2,736,732	2,736,732	(426,732)
Compromisos	-	-	-	-	-	-
Obligaciones de cumplimiento de resolución jurisdiccional	-	-	-	-	-	-
Desastres Naturales	-	-	-	-	-	-
Obligaciones	444,000	-	444,000	440,079	440,079	3,921
Pensiones y jubilaciones	444,000	-	444,000	440,079	440,079	3,921
Aportaciones a la seguridad social	-	-	-	-	-	-
Aportaciones a fondos de estabilización	-	-	-	-	-	-
Aportaciones a fondos de inversión y reestructura de pensiones	-	-	-	-	-	-
Programas de Gasto Federalizado (Gobierno Federal)	-	-	-	-	-	-
Gasto Federalizado	-	-	-	-	-	-
Participaciones a entidades federativas y municipios	-	-	-	-	-	-
Costo financiero, deuda o apoyos a deudores y ahorradores de la banca	-	-	-	-	-	-
Adeudos de ejercicios fiscales anteriores	-	-	-	-	-	-
Total del Gasto	87,806,579	1,050,838	88,857,417	105,895,999	105,894,790	(17,038,582)

INSTITUTO MORELENSE PARA EL FINANCIAMIENTO DEL SECTOR PRODUCTIVO

Cuenta Pública 2016



Fondo Morelos
Instituto Morelense para el
Financiamiento del Sector Productivo

Indicadores de Postura Fiscal

Del 1 de enero al 30 de junio de 2016

Concepto	Estimado	Devengado	Pagado ³
I. Ingresos Presupuestarios (I=1+2)	90,935,667	113,447,887	113,447,887
1. Ingresos del Gobierno de la Entidad Federativa ¹	90,935,667	113,447,887	113,447,887
2. Ingresos del Sector Paraestatal ¹	-	-	-
II. Egresos Presupuestarios (II=3+4)	87,806,579	105,895,999	105,894,790
3. Egresos del Gobierno de la Entidad Federativa ²	-	-	-
4. Egresos del Sector Paraestatal ²	87,806,579	105,895,999	105,894,790
III. Balance Presupuestario (Superávit o Déficit) (III = I - II)	3,129,088	7,551,888	7,553,097

Concepto	Estimado	Devengado	Pagado ³
III. Balance presupuestario (Superávit o Déficit)	3,129,088	7,551,888	7,553,097
IV. Intereses, Comisiones y Gastos de la Deuda	-	-	-
V. Balance Primario (Superávit o Déficit) (V= III - IV)	3,129,088	7,551,888	7,553,097

Concepto	Estimado	Devengado	Pagado ³
A. Financiamiento	-	-	-
B. Amortización de la deuda	-	-	-
C. Endeudamiento ó desendeudamiento (C = A - B)	-	-	-

1 Los Ingresos que se presentan son los ingresos presupuestarios totales sin incluir los ingresos por financiamientos. Los ingresos del Gobierno de la Entidad Federativa corresponden a los del Poder Ejecutivo, Legislativo Judicial y Autónomos

2 Los egresos que se presentan son los egresos presupuestarios totales sin incluir los egresos por amortización. Los egresos del Gobierno de la Entidad Federativa corresponden a los del Poder Ejecutivo, Legislativo, Judicial y Órganos Autónomos

3 Para Ingresos se reportan los ingresos recaudados; para egresos se reportan los egresos pagados

Programas y Proyectos de Inversión

(Formato libre)

Indicadores de Resultados

(Formato libre)

Se puede incluir las Matrices de Indicadores para resultados que se tengan, en la que se muestre el resultado obtenido en el Indicador



Fondo Morelos

Instituto Morelense para el
Financiamiento del Sector Productivo

Anexos

CUENTA PÚBLICA
FONDO MORELOS
ENERO - JUNIO

2016

Código	Descripción del Bien Mueble	Valor en libros
IMO-EQC-027-14	MONITOR	0
IMO-EQC-028-14	CPU	9,065
IMO-EQC-029-14	MONITOR	0
IMO-EQC-030-14	CPU	9,065
IMO-EQC-031-14	MONITOR	0
IMO-EQC-032-14	CPU	9,065
IMO-EQC-042-14	NO BREAK	4,494
IMO-EQC-033-14	MONITOR	0
IMO-EQC-034-14	CPU	9,065
IMO-EQC-035-14	MONITOR	0
IMO-EQC-036-14	CPU	9,065
IMO-EQC-037-14	MONITOR	0
IMO-EQC-038-14	CPU	9,065
IMO-EQC-039-14	MONITOR	0
IMO-EQC-040-14	CPU	9,065
IMO-EQC-041-14	LAPTOP	9,628
IMO-EQC-043-14	SWITCH	4,469
IMO-EQC-044-14	SWITCH	4,469
IMO-EQC-019-13	UNIDAD DE EXPANSION 4 LINEAS	7,668
IMO-EQC-020-13	TARJETA CONECTOR DE MODULO	1,963
IMO-EQC-021-13	TARJETA DE AMPLIACION DE MEMORIA	2,453
IMO-EQC-022-13	TARJETA E1 PARA 30 TRONCALES DIGITALES	16,361
IMO-EQC-023-13	REGULADOR DE VOLTAJE	422
IMO-EQC-025-13	BANCO DE BATERIAS DOBLE	2,424
IMO-EQC-028-13	TARJETA DE EXPANSION	3,271
IMO-EQC-029-13	TARJETA DE EXPANSION	3,271
IMO-EQC-030-13	TARJETA DE EXPANSION	2,555
IMO-EQC-031-13	TARJETA DE EXPANSION	2,555
IMO-EQC-031-13	TARJETA DE EXPANSION	2,335
IMO-EQC-031-13	TARIFICADOR DE 50 PUERTOS NEC MY CALLS	0
IMO-EQC-010-12	MONITOR	0
IMO-EQC-011-12	CPU	7,767
IMO-EQC-021-11	MONITOR	0
IMO-EQC-022-11	CPU	5,185
IMO-EQC-017-08/07-2012	CPU ATHLON 64 LE-1620	6,150
IMO-EQC-031-10	MONITOR	0
IMO-EQC-013-11	BIOSING	0
IMO-EQC-017-11	MONITOR	0
IMO-EQC-018-11	CPU	5,185
IMO-EQC-033-11	NO BREAK	706
IMO-EQC-057-11	CPU	5,875
IMO-EQC-058-11	MONITOR	0
IMO-EQC-046/07/07-2012	NO BREAK	750
IMO-EQC-008-12	MONITOR	0
IMO-EQC-009-12	CPU	7,767
IMO-EQC-007-10	MONITOR	0
IMO-EQC-008-10	CPU	6,136
IMO-EQC-043-11	CAMARA	1,554
IMO-EQC-012-13	CAMARA	1,943
IMO-EQC-015/09/07-2012	MONITOR	0
IMO-EQC-016-09/07-2012	CPU	5,118
IMO-FNY-031-11	NO BREAK	706



Instituto de Servicios Registrales y Catastrales del Estado de Morelos

CUENTA PÚBLICA CONSOLIDADA
ENTIDADES PARAESTATALES
ENERO - JUNIO | 2016





ISRyC

**INSTITUTO DE SERVICIOS REGISTRALES Y CATASTRALES
DEL ESTADO DE MORELOS**

Organismo Público Descentralizado · Certificado Bajo la Norma ISO 9001-2008

Introducción

CUENTA PÚBLICA | 2016
ENERO - JUNIO |



Introducción

El Instituto de Servicios Registrales y Catastrales del Estado de Morelos, es un Organismo público descentralizado del Gobierno del Estado de Morelos, con personalidad jurídica y patrimonio propios, sectorizado a la Secretaría de Gobierno, de conformidad con el artículo 2 de la Ley del Registro Público de la Propiedad y del Comercio del Estado de Morelos, publicada en el Periódico Oficial “Tierra y Libertad”, número 4572, de fecha 28 de noviembre de 2007 y presta el servicio de dar publicidad a los actos jurídicos que conforme a la Ley, deban surtir efectos contra terceros a través del Registro Público de la Propiedad y del Comercio y por la otra, mantiene y actualiza el Sistema de Información Catastral del Estado de Morelos.

Lo anterior fue dado a conocer el 24 de octubre de 2012 en el Periódico Oficial Libertad” número 5037 donde se publica el Decreto por el cual se reformaron las Leyes del Registro Público de la Propiedad y del Comercio del Estado y la Ley de Catastro Municipal del Estado de Morelos, a fin de fusionar ambas actividades inmobiliarias en un solo Instituto, denominado “Instituto de Servicios Registrales y Catastrales del Estado de Morelos” y el 3 de abril de 2013 en el Periódico Oficial Tierra y Libertad número 5081, se publica el Estatuto Orgánico del Instituto de Servicios Registrales y Catastrales del Estado de Morelos, con el cual se determina la estructura organizacional, atribuciones y funcionamiento de las Unidades Administrativas que la integran además de ser un referente normativo para la ciudadanía sobre la transparencia y funcionamiento de este Instituto de Servicios Registrales y Catastrales del Estado de Morelos ; y el 21 de agosto de 2013 en el Periódico Oficial Tierra y Libertad número 5112, se publica el decreto por que se reforma el Estatuto Orgánico del Instituto de Servicios Registrales y Catastrales del Estado de Morelos para la instauración de la Coordinación de Catastro.

MISIÓN.- Brindar el servicio de dar publicidad a los actos jurídicos que conforme a la Ley deban surtir efectos contra terceros, a través del Registro Público de la Propiedad y del Comercio; así como otorgar servicios en el Archivo General de Notarias y mantener actualizado el Sistema de Información Catastral del estado de Morelos.

VISIÓN.- Ser una institución competitiva y de vanguardia que garantice la inscripción de la propiedad privada inmobiliaria y de comercio, a través de servicios enfocados al usuario, bajo un sistema de gestión de la calidad, con tecnologías modernas y personal competente, que coadyuve al desarrollo económico, al fortalecimiento catastral, y al bienestar de los morelenses.

Situación Financiera.- Desde su creación la contabilidad de este Organismo se ha realizado mediante el Sistema de Contabilidad Integral (COI), a partir de este año se empieza a trabajar la contabilidad en el Sistema Computacional “Scodap Sistema Integral de Contabilidad Gubernamental” un Sistema de Armonización Contable Gubernamental que cumple con la normatividad emitida por el CONAC y la Ley General de Contabilidad Gubernamental (LGCG) para la emisión de los estados financieros.



ISRyC

**INSTITUTO DE SERVICIOS REGISTRALES Y CATASTRALES
DEL ESTADO DE MORELOS**

Organismo Público Descentralizado · Certificado Bajo la Norma ISO 9001-2008

Información Contable

CUENTA PÚBLICA
ENERO - JUNIO

2016

Instituto de Servicios Registrales y Catastrales del Estado de Morelos

Concepto	2016	2015	Concepto	2016	2015
INGRESOS Y OTROS BENEFICIOS			GASTOS Y OTRAS PÉRDIDAS		
Ingresos de la Gestión			Gastos de Funcionamiento	11,647,044	12,681,410
Impuestos	-	-	Servicios Personales	10,518,697	11,102,548
Cuotas y Aportaciones de Seguridad Social	-	-	Materiales y Suministros	529,269	474,950
Contribuciones de Mejoras	-	-	Servicios Generales	599,078	1,103,912
Derechos	-	-		-	-
Productos de Tipo Corriente	-	-	Transferencia, Asignaciones, Subsidios y Otras Ayudas	-	-
Aprovechamientos de Tipo Corriente	-	-	Transferencias Internas y Asignaciones al Sector Público	-	-
Ingresos por Venta de Bienes y Servicios	-	-	Transferencias al Resto del Sector Público	-	-
Ingresos no Comprendidos en las Fracciones de la Ley de Ingresos Causados en Ejercicios Fiscales Anteriores Pendientes de Liquidación o Pago	-	-	Subsidios y Subvenciones	-	-
	-	-	Ayudas Sociales	-	-
	-	-	Pensiones y Jubilaciones	-	-
	-	-	Transferencias a Fideicomisos, Mandatos y Contratos Análogos	-	-
	-	-	Transferencias a la Seguridad Social	-	-
	-	-	Donativos	-	-
	-	-	Transferencias al Exterior	-	-
Participaciones, Aportaciones, Transferencias, Asignaciones, Subsidios y Otras Ayudas	12,202,986	13,105,142		-	-
Participaciones y Aportaciones	-	-	Participaciones y Aportaciones	-	-
Transferencia, Asignaciones, Subsidios y Otras ayudas	12,202,986	13,105,142	Participaciones	-	-
	-	-	Aportaciones	-	-
	-	-	Convenios	-	-
Otros Ingresos y Beneficios	31,596	8,488		-	-
Ingresos Financieros	31,596	160	Intereses, Comisiones y Otros Gastos de la Deuda Pública	-	-
Incremento por Variación de Inventarios	-	-	Intereses de la Deuda Pública	-	-
Disminución del Exceso de Estimaciones por Pérdida o Deterioro u Obsolescencia	-	-	Comisiones de la Deuda Pública	-	-
Disminución del Exceso de Provisiones	-	-	Gastos de la Deuda Pública	-	-
Otros Ingresos y Beneficios Varios	-	8,328	Costo por Coberturas	-	-
	-	-	Apoyos Financieros	-	-
	-	-		-	-
Total de Ingresos y Otros Beneficios	12,234,582	13,113,630	Otros Gastos y Pérdidas Extraordinarias	-	-
	-	-	Estimaciones, Depreciaciones, Deterioros, Obsolescencia y Amortizaciones	-	-
	-	-	Provisiones	-	-
	-	-	Disminución de Inventarios	-	-
	-	-	Aumento por Insuficiencia de Estimaciones por Pérdida o Deterioro y Obsolescencia	-	-
	-	-	Aumento por Insuficiencia de Provisiones	-	-
	-	-	Otros Gastos	-	-
	-	-		-	-
	-	-	Inversión Pública	-	163,345
	-	-	Inversión Pública no Capitalizable	-	163,345
	-	-		-	-
	-	-	Total de Gastos y Otras Pérdidas	11,647,044	12,844,755
	-	-	Resultados del Ejercicio (Ahorro/Desahorro)	587,538	268,875

Bajo protesta de decir verdad declaramos que los Estados Financieros y sus Notas son razonablemente correctos y responsabilidad del emisor.

CONCEPTO	Año		CONCEPTO	Año	
	2016	2015		2016	2015
ACTIVO			PASIVO		
Activo Circulante			Pasivo Circulante		
Efectivo y Equivalentes NOTA 1	10,917,642	195,142	Cuentas por Pagar a Corto Plazo NOTA 5	10,121,014	891,633
Derechos a Recibir Efectivo o Equivalentes NOTA 2	271,631	1,407,431	Documentos por Pagar a Corto Plazo	-	-
Derechos a Recibir Bienes o Servicios	-	-	Porción a Corto Plazo de la Deuda Pública a Largo Plazo	-	-
Inventarios	-	-	Títulos y Valores a Corto Plazo	-	-
Almacenes	-	-	Pasivos Diferidos a Corto Plazo	-	-
Estimación por Pérdida o Deterioro de Activos Circulantes	-	-	Fondos y Bienes de Terceros en Garantía y/o Administración a Corto Plazo	-	-
Otros Activos Circulantes NOTA 3	5,142	5,142	Provisiones a Corto Plazo	-	-
Total de Activos Circulantes	11,194,415	1,607,715	Otros Pasivos a Corto Plazo	-	-
Activo No Circulante			Total de Pasivos Circulantes	10,121,014	891,633
Inversiones Financieras a Largo Plazo	-	-	Pasivo No Circulante		
Derechos a Recibir Efectivo o Equivalentes a Largo Plazo	-	-	Cuentas por Pagar a Largo Plazo	-	-
Bienes Inmuebles, Infraestructura y Construcciones en Proceso	23,476,039	23,476,039	Documentos por Pagar a Largo Plazo	-	-
Bienes Muebles	21,364,148	11,210,097	Deuda Pública a Largo Plazo	-	-
Activos Intangibles	1,068,115	11,221,487	Pasivos Diferidos a Largo Plazo	-	-
Depreciación, Deterioro y Amortización Acumulada de Bienes	-	-	Fondos y Bienes de Terceros en Garantía y/o en Administración a Largo Plazo	-	-
Activos Diferidos	-	-	Provisiones a Largo Plazo	-	-
Estimación por Pérdida o Deterioro de Activos no Circulantes	-	-	Total de Pasivos No Circulantes	10,121,014	891,633
Otros Activos no Circulantes	-	-	Total del Pasivo	45,908,301	45,907,623
Total de Activos No Circulantes	45,908,302	45,907,623	HACIENDA PÚBLICA/ PATRIMONIO		
Total del Activo	57,102,717	47,515,338	Hacienda Pública/Patrimonio Contribuido NOTA 4	45,908,301	45,907,623
			Aportaciones	-	-
			Donaciones de Capital	-	-
			Actualización de la Hacienda Pública / Patrimonio	-	-
			Hacienda Pública/Patrimonio Generado	1,073,402	716,082
			Resultados del Ejercicio (Ahorro / Desahorro)	587,538	268,875
			Resultados de Ejercicios Anteriores	485,864	447,207
			Revalúos	-	-
			Reservas	-	-
			Rectificaciones de Resultados de Ejercicios Anteriores	-	-
			Exceso o Insuficiencia en la Actualización de la Hacienda Pública/Patrimonio	-	-
			Resultado por Posición Monetaria	-	-
			Resultado por Tenencia de Activos no Monetarios	-	-
			Total Hacienda Pública/ Patrimonio NOTA6	46,981,703	46,623,705
			Total del Pasivo y Hacienda Pública / Patrimonio	57,102,717	47,515,338

Bajo protesta de decir verdad declaramos que los Estados Financieros y sus Notas son razonablemente correctos y responsabilidad del emisor.

Concepto	Origen	Aplicación	Concepto	Origen	Aplicación
ACTIVO	11,289,172	20,876,551	PASIVO	9,229,381	-
Activo Circulante	1,135,800	10,722,500	Pasivo Circulante	9,229,381	-
Efectivo y Equivalentes	-	10,722,500	Cuentas por Pagar a Corto Plazo	9,229,381	-
Derechos a Recibir Efectivo o Equivalentes	1,135,800	-	Documentos por Pagar a Corto Plazo	-	-
Derechos a Recibir Bienes o Servicios	-	-	Porción a Corto Plazo de la Deuda Pública a Largo Plazo	-	-
Inventarios	-	-	Títulos y Valores a Corto Plazo	-	-
Almacenes	-	-	Pasivos Diferidos a Corto Plazo	-	-
Estimación por Pérdida o Deterioro de Activos Circulantes	-	-	Fondos y Bienes de Terceros en Garantía y/o Administración a Corto Plazo	-	-
Otros Activos Circulantes	-	-	Provisiones a Corto Plazo	-	-
			Otros Pasivos a Corto Plazo	-	-
Activo No Circulante	10,153,372	10,154,051	Pasivo No Circulante	-	-
Inversiones Financieras a Largo Plazo	-	-	Cuentas por Pagar a Largo Plazo	-	-
Derechos a Recibir Efectivo o Equivalentes a Largo Plazo	-	-	Documentos por Pagar a Largo Plazo	-	-
Bienes Inmuebles, Infraestructura y Construcciones en Proceso	-	-	Deuda Pública a Largo Plazo	-	-
Bienes Muebles	-	10,154,051	Pasivos Diferidos a Largo Plazo	-	-
Activos Intangibles	10,153,372	-	Fondos y Bienes de Terceros en Garantía y/o en Administración a Largo Plazo	-	-
Depreciación, Deterioro y Amortización Acumulada de Bienes	-	-	Provisiones a Largo Plazo	-	-
Activos Diferidos	-	-	HACIENDA PÚBLICA/ PATRIMONIO	357,998	-
Estimación por Pérdida o Deterioro de Activos no Circulantes	-	-	Hacienda Pública/Patrimonio Contribuido	678	-
Otros Activos no Circulantes	-	-	Aportaciones	678	-
			Donaciones de Capital	-	-
			Actualización de la Hacienda Pública / Patrimonio	-	-
			Hacienda Pública/Patrimonio Generado	357,320	-
			Resultados del Ejercicio (Ahorro / Desahorro)	318,663	-
			Resultados de Ejercicios Anteriores	38,657	-
			Revalúos	-	-
			Reservas	-	-
			Rectificaciones de Resultados de Ejercicios Anteriores	-	-
			Exceso o Insuficiencia en la Actualización de la Hacienda Pública/Patrimonio	-	-
			Resultado por Posición Monetaria	-	-
			Resultado por Tenencia de Activos no Monetarios	-	-

Bajo protesta de decir verdad declaramos que los Estados Financieros y sus Notas son razonablemente correctos y responsabilidad del emisor.



INSTITUTO DE SERVICIOS REGISTRARLES Y CATASTRALES
 Calle Francisco de Arce, No. 2000, 2000
 C. P. 40000, Toluca, Estado de México

Cuenta Pública 2016
 Estado Analítico del Activo
 Del 1 de enero al 30 de junio de 2016
 (Pesos)
 Instituto de Servicios Registrales y Catastrales del Estado de Morelos



Concepto	1 Saldo Inicial	2 Cargos del Periodo	3 Abonos del Periodo	4 Saldo Final 4=(1+2-3)	Variación del Periodo (4-1)
ACTIVO	58,938,504	7,554,290	9,390,077	57,102,717	(1,835,787)
Activo Circulante	13,019,524	7,564,968	9,390,077	11,194,415	(1,825,109)
Efectivo y Equivalentes	537,657	12,430,507	2,050,522	10,917,642	10,379,985
Derechos a Recibir Efectivo o Equivalentes	12,476,725	(4,865,539)	7,339,555	271,631	(12,205,094)
Derechos a Recibir Bienes o Servicios	-	-	-	-	-
Inventarios	-	-	-	-	-
Almacenes	-	-	-	-	-
Estimación por Pérdida o Deterioro de Activos Circulantes	-	-	-	-	-
Otros Activos Circulantes	5,142	-	-	5,142	-
Activo No Circulante	45,918,980	(10,678)	-	45,908,302	(10,678)
Inversiones Financieras a Largo Plazo	-	-	-	-	-
Derechos a Recibir Efectivo o Equivalentes a Largo Plazo	-	-	-	-	-
Bienes Inmuebles, Infraestructura y Construcciones en Proceso	23,476,039	-	-	23,476,039	-
Bienes Muebles	21,374,826	(10,678)	-	21,364,148	(10,678)
Activos Intangibles	1,068,115	-	-	1,068,115	-
Depreciación, Deterioro y Amortización Acumulada de Bienes	-	-	-	-	-
Activos Diferidos	-	-	-	-	-
Estimación por Pérdida o Deterioro de Activos no Circulantes	-	-	-	-	-
Otros Activos no Circulantes	-	-	-	-	-

Bajo protesta de decir verdad declaramos que los Estados Financieros y sus Notas son razonablemente correctos y responsabilidad del emisor.



INSTITUTO DE SERVICIOS REGISTRALES Y CATASTRALES
DEL ESTADO DE MORELOS
Organismo Público Descentralizado. Certificado de Registro Público 001-2009-0000

Cuenta Pública 2016
Estado Analítico de la Deuda y Otros Pasivos
Del 1 de enero al 30 de junio de 2016
(Pesos)
Instituto de Servicios Registrales y Catastrales del Estado de Morelos



Denominación de las Deudas		Moneda de Contratación	Institución o País Acreedor	Saldo Inicial del Periodo	Saldo Final del Periodo
DEUDA PÚBLICA					
Deuda Interna					
Corto Plazo					
Instituciones de Crédito		Pesos		-	-
		Pesos		-	-
		Pesos		-	-
		Pesos		-	-
		Pesos		-	-
Deuda Externa					
Títulos y Valores					
Arrendamientos Financieros		Pesos		-	-
Organismos Financieros Internacionales					
Deuda Bilateral				-	-
Títulos y Valores				-	-
Arrendamientos Financieros				-	-
Subtotal a Corto Plazo					
Largo Plazo					
Instituciones de Crédito		Pesos		-	-
		Pesos		-	-
		Pesos		-	-
		Pesos		-	-
Deuda Externa					
Títulos y Valores					
Arrendamientos Financieros		Pesos		-	-
Organismos Financieros Internacionales					
Deuda Bilateral				-	-
Títulos y Valores				-	-
Arrendamientos Financieros				-	-
Subtotal a Largo Plazo					
Otros Pasivos				891,633	10,121,014
Total Deuda y Otros Pasivos				891,633	10,121,014

Bajo protesta de decir verdad declaramos que los Estados Financieros y sus Notas son razonablemente correctos y responsabilidad del emisor.

Concepto	Hacienda Pública/Patrimonio Contribuido	Hacienda Pública/Patrimonio Generado de Ejercicios Anteriores	Hacienda Pública/Patrimonio Generado del Ejercicio	Ajustes por Cambios de Valor	TOTAL
Rectificaciones de Resultados de Ejercicios Anteriores	-	-	-	-	-
Patrimonio Neto Inicial Ajustado del Ejercicio	45,907,623	-	-	-	45,907,623
Aportaciones	45,907,623	-	-	-	45,907,623
Donaciones de Capital	-	-	-	-	-
Actualización de la Hacienda Pública/Patrimonio	-	-	-	-	-
Variaciones de la Hacienda Pública/Patrimonio Neto del Ejercicio	-	447,207	268,875	-	716,082
Resultados del Ejercicio (Ahorro/Desahorro)	-	-	268,875	-	268,875
Resultados de Ejercicios Anteriores	-	447,207	-	-	447,207
Revalúos	-	-	-	-	-
Reservas	-	-	-	-	-
Hacienda Pública/Patrimonio Neto Final del Ejercicio 2015	45,907,623	447,207	268,875	-	46,623,705
Cambios en la Hacienda Pública/Patrimonio Neto del Ejercicio	678	-	-	-	678
Aportaciones	678	-	-	-	678
Donaciones de Capital	-	-	-	-	-
Actualización de la Hacienda Pública/Patrimonio	-	-	-	-	-
Variaciones de la Hacienda Pública/Patrimonio Neto del Ejercicio	-	38,657	587,538	-	626,195
Resultados del Ejercicio (Ahorro/Desahorro)	-	-	587,538	-	587,538
Resultados de Ejercicios Anteriores	-	38,657	-	-	38,657
Revalúos	-	-	-	-	-
Reservas	-	-	-	-	-
Saldo Neto en la Hacienda Pública / Patrimonio 2016	45,908,301	485,864	587,538	-	46,981,703

Bajo protesta de decir verdad declaramos que los Estados Financieros y sus Notas son razonablemente correctos y responsabilidad del emisor.

Concepto	2016	2015	Concepto	2016	2015
Flujos de Efectivo de las Actividades de Gestión			Flujos de Efectivo de las Actividades de Inversión		
Origen	12,234,582	13,113,630	Origen	44,840,186	45,897,623
Impuestos	-	-	Bienes Inmuebles, Infraestructura y Construcciones en Proceso	23,476,039	23,476,039
Cuotas y Aportaciones de Seguridad Social	-	-	Bienes Muebles	21,364,148	22,421,584
Contribuciones de mejoras	-	-	Otros Orígenes de Inversión	-	-
Derechos	-	-	Aplicación	44,840,186	45,897,623
Productos de Tipo Corriente	-	-	Bienes Inmuebles, Infraestructura y Construcciones en Proceso	23,476,039	23,476,039
Aprovechamientos de Tipo Corriente	-	-	Bienes Muebles	21,364,148	22,421,584
Ingresos por Venta de Bienes y Servicios	-	-	Otras Aplicaciones de Inversión	-	-
Ingresos no Comprendidos en las Fracciones de la Ley de Ingresos	-	-	Flujos Netos de Efectivo por Actividades de Inversión	-	-
Causados en Ejercicios Fiscales Anteriores Pendientes de Liquidación o Pago	-	-	Flujo de Efectivo de las Actividades de Financiamiento	12,205,093	2,164,711
Participaciones y Aportaciones	-	-	Origen	-	-
Transferencias, Asignaciones y Subsidios y Otras Ayudas	12,202,986	13,105,142	Endeudamiento Neto	-	-
Otros Orígenes de Operación	31,596	8,488	Interno	-	-
			Externo	-	-
Aplicación	11,647,044	12,844,755	Otros Orígenes de Financiamiento	12,205,093	2,164,711
Servicios Personales	10,518,697	11,102,548	Aplicación	2,412,646	2,492,903
Materiales y Suministros	529,269	474,950	Servicios de la Deuda	-	-
Servicios Generales	599,078	1,103,912	Interno	-	-
Transferencias Internas y Asignaciones al Sector Público	-	-	Externo	-	-
Transferencias al resto del Sector Público	-	-	Otras Aplicaciones de Financiamiento	2,412,646	2,492,903
Subsidios y Subvenciones	-	-	Flujos netos de Efectivo por Actividades de Financiamiento	9,792,447	(328,192)
Ayudas Sociales	-	-	Incremento/Disminución Neta en el Efectivo y Equivalentes al Efectivo	10,379,985	(59,317)
Pensiones y Jubilaciones	-	-	Efectivo y Equivalente al Efectivo al Inicio del Ejercicio	537,657	254,459
Transferencias a Fideicomisos, Mandatos y Contratos Análogos	-	-	Efectivo y Equivalente al Efectivo al Final del Ejercicio	10,917,642	195,142
Transferencias a la Seguridad Social	-	-			
Donativos	-	-			
Transferencias al Exterior	-	-			
Participaciones	-	-			
Aportaciones	-	-			
Convenios	-	-			
Otras Aplicaciones de Operación	-	163,345			
Flujos Netos de Efectivo por Actividades de Gestión	587,538	268,875			

Bajo protesta de decir verdad declaramos que los Estados Financieros y sus Notas son razonablemente correctos y responsabilidad del emisor.



INSTITUTO DE SERVICIOS REGISTRALES Y CATASTRALES
DEL ESTADO DE MORELOS
Organismo Público descentralizado. Constituido por el Decreto 100 del 2008

Cuenta Pública 2016
Informe de Pasivos Contingentes
(Pesos)
Instituto de Servicios Registrales y Catastrales del Estado de Morelos

Del Del 1 de enero al 30 de junio de 2016

En cumplimiento a lo dispuesto por los artículos 46, fracción I, inciso d y 52 de la Ley General de Contabilidad Gubernamental, en relación al Informe Sobre Pasivos Contingentes, se aclara que este Instituto de Servicios Registrales y Catastrales del Estado de Morelos, no tiene pasivos contingentes que deriven de alguna obligación posible presente o futura, cuya existencia y/o realización sea incierta, y en consecuencia no le es aplicable el Informe sobre pasivos contingentes. Lo anterior, de conformidad con lo establecido en el capítulo VII, numeral III, inciso g) del Manual de Contabilidad Gubernamental emitido por el CONAC.

1. NOTAS AL ESTADO DE SITUACION FINANCIERA

ACTIVO

ACTIVO CIRCULANTE

1. Efectivo y Equivalentes

BANCOS. El saldo de la cuenta está integrado de la forma siguiente:

NUMERO DE CUENTA	TIPO DE CUENTA	SALDO
CAJA:	Fondo Revolvente	2,802
BANCOS:	Cuenta del Gasto	873,575
BANCOS:	Cuenta Federal	6,012,531
BANCOS:	Cuenta Estatal	4,028,734
SUMA		10,917,642

2. DEUDORES DIVERSOS. El rubro de deudores diversos al cierre del año presenta un saldo 271,631 pesos

DESCRIPCION	SALDO	
Ministraciones del Gobierno del Estado	271,631	
SUMA		271,631

3. Otros Activos Circulantes

VALORES EN GARANTÍA. Representa valores en garantía con Telcel y con CFE.

DESCRIPCION	SALDO	
Telcel	2,000	
Comisión Federal de Electricidad	3,142	
SUMA		5,142

4. ACTIVO NO CIRCULANTE

BIENES INMUEBLES/MUEBLES: El rubro de bienes muebles al cierre del mes presenta un saldo de: \$45'908,302 pesos

DESCRIPCION	SALDO	
Bienes inmuebles		
Edificios no Habitacionales	23,476,039	
Bienes muebles		
Mobiliario y equipo de Administración	19,745,495	
Mobiliario y equipo educacional	414,637	
Vehículos y equipo de transporte	343,779	
Maquinaria, otros equipos y herramienEquipo de Transporte	860,237	
Licencias informáticas	1,068,115	
SUMA		45,908,302

PASIVO

PASIVO CIRCULANTE

CUENTAS POR PAGAR A CORTO PLAZO

5. Cuentas por Pagar a Corto Plazo

PROVEEDORES: El rubro de proveedores al 30 de junio de 2016, presenta un saldo de \$10'121,014 pesos.

DESCRIPCION	SALDO	
Gobierno del Estado	32,348	
Ma. Lourdes Retana	24,467	
Comision Federal de Electricidad	22,670	
Impuesto sobre remuneraciones al personal	31,480	
Banco Scotiabank	6	
Programa de Modernización	10,010,043	
SUMA		10,121,014

PATRIMONIO

6. Hacienda Pública/Patrimonio Contribuido

Se encuentra integrado por el patrimonio y el resultado del ejercicio (es el monto del resultado del ejercicio tanto de los

RUBRO	SALDO
Patrimonio	45,908,302
Resultados de ejercicio ahorro/desahorro	587,538
Resultado de ejercicios anteriores	485,864
SUMA	46,981,704

2. NOTAS AL ESTADO DE ACTIVIDADES

7. Ingresos y otros beneficios

El rubro de ingresos correspondiente a junio 2016 está integrado por las transferencias y subsidios por parte de Gobierno del Estado.

CONCEPTO	SALDO
Transferencias Gobierno del Estado 2016	1,684,289
Gobierno del Estado	10,518,697
Ingresos financieros	31,596
SUMA	12,234,582

8. Gastos y otras pérdidas

Los gastos corresponden a la operación y mantenimiento del Instituto por lo que corresponde a este año.

RUBRO	SALDO
Servicios Personales	10,518,697
Materiales y Suministros	529,269
Servicios Generales	599,078
SUMA	11,647,044

3. NOTAS A LOS ESTADOS DE VARIACIONES DE PATRIMONIO

10. SE ENCUENTRA INTREGRADO POR EL RESULTADO DEL EJERCICIO. ES DECIR ES EL MONTO DEL RESULTADO DEL

RUBRO	SALDO
Patrimonio	45,908,302
Resultados de ejercicio ahorro/desahorro	587,538
Resultado de ejercicios anteriores	485,864
SUMA	46,981,704



ISRyC

INSTITUTO DE SERVICIOS REGISTRALES Y CATASTRALES
DEL ESTADO DE MORELOS

Organismo Público Descentralizado - Certificado Bajo la Norma ISO 9001-2008

Información Presupuestaria

CUENTA PÚBLICA | 2016
ENERO - JUNIO |

Rubro de Ingresos	Ingreso					Diferencia
	Estimado (1)	Ampliaciones y Reducciones (2)	Modificado (3 = 1 + 2)	Devengado (4)	Recaudado (5)	
Impuestos	-	-	-	-	-	-
Cuotas y Aportaciones de Seguridad Social	-	-	-	-	-	-
Contribuciones de Mejoras	-	-	-	-	-	-
Derechos	-	-	-	-	-	-
Productos	31,596	-	31,596	31,596	31,596	-
Corriente	31,596	-	31,596	31,596	31,596	-
Capital	-	-	-	-	-	-
Aprovechamientos	-	-	-	-	-	-
Corriente	-	-	-	-	-	-
Capital	-	-	-	-	-	-
Ingresos por Ventas de Bienes y Servicios	-	-	-	-	-	-
Participaciones y Aportaciones	-	-	-	-	-	-
Transferencias, Asignaciones, Subsidios y Otras Ayudas	13,629,158	458,911	14,088,069	12,202,986	11,963,703	(1,665,455)
Ingresos Derivados de Financiamientos	-	-	-	-	-	-
Total	13,660,754	458,911	14,119,665	12,234,582	11,995,299	(1,665,455)
				Ingresos excedentes ¹		

Estado Analítico de Ingresos Por Fuente de Financiamiento	Ingreso					Diferencia
	Estimado (1)	Ampliaciones y Reducciones (2)	Modificado (3 = 1 + 2)	Devengado (4)	Recaudado (5)	
Ingresos del Gobierno	31,596	-	31,596	31,596	31,596	-
Impuestos	-	-	-	-	-	-
Contribuciones de Mejoras	-	-	-	-	-	-
Derechos	-	-	-	-	-	-
Productos	31,596	-	31,596	31,596	31,596	-
Corriente	31,596	-	31,596	31,596	31,596	-
Capital	-	-	-	-	-	-
Aprovechamientos	-	-	-	-	-	-
Corriente	-	-	-	-	-	-
Capital	-	-	-	-	-	-
Participaciones y Aportaciones	-	-	-	-	-	-
Transferencias, Asignaciones, Subsidios y Otras Ayudas	13,629,158	458,911	14,088,069	12,202,986	11,963,703	(1,665,455)
Ingresos de Organismos y Empresas	-	-	-	-	-	-
Cuotas y Aportaciones de Seguridad Social	-	-	-	-	-	-
Ingresos por Ventas de Bienes y Servicios	-	-	-	-	-	-
Transferencias, Asignaciones, Subsidios y Otras Ayudas	13,629,158	458,911	14,088,069	12,202,986	11,963,703	(1,665,455)
Ingresos derivados de financiamiento	-	-	-	-	-	-
Ingresos Derivados de Financiamientos	-	-	-	-	-	-
Total	13,660,754	458,911	14,119,665	12,234,582	11,995,299	(1,665,455)
				Ingresos excedentes ¹		

¹ Los ingresos excedentes se presentan para efectos de cumplimiento de la Ley General de Contabilidad Gubernamental y el importe reflejado debe ser siempre mayor a cero

Concepto	Egresos						Subejercicio
	Aprobado	Ampliaciones/ (Reducciones)	Modificado	Devengado	Pagado		
	1	2	3 = (1 + 2)	4	5	6 = (3 - 4)	
Secretaría Ejecutiva de la Gobernatura	-	-	-	-	-	-	-
Secretaría de Gobierno	13,678,935	327,934	14,006,869	11,647,045	11,568,529	2,359,824	
Secretaría de Hacienda	-	-	-	-	-	-	
Secretaría de Economía	-	-	-	-	-	-	
Secretaría de Desarrollo Agropecuario	-	-	-	-	-	-	
Secretaría de Obras Públicas	-	-	-	-	-	-	
Secretaría de Educación	-	-	-	-	-	-	
Secretaría de Salud	-	-	-	-	-	-	
Fiscalía General del Estado	-	-	-	-	-	-	
Secretaría de Administración	-	-	-	-	-	-	
Secretaría de la Contraloría	-	-	-	-	-	-	
Comisión Estatal de Seguridad Pública	-	-	-	-	-	-	
Consejería Jurídica	-	-	-	-	-	-	
Secretaría de Turismo	-	-	-	-	-	-	
Secretaría de Desarrollo Social	-	-	-	-	-	-	
Secretaría del Trabajo	-	-	-	-	-	-	
Secretaría de Cultura	-	-	-	-	-	-	
Secretaría de Desarrollo Sustentable	-	-	-	-	-	-	
Secretaría de Innovación, Ciencia y Tecnología	-	-	-	-	-	-	
Secretaría de Movilidad y Transporte	-	-	-	-	-	-	
Secretaría de Información y Comunicación	-	-	-	-	-	-	
Gastos Institucionales	-	-	-	-	-	-	
Poder Legislativo	-	-	-	-	-	-	
Poder Judicial	-	-	-	-	-	-	
Organismos Autónomos	-	-	-	-	-	-	
Entidades Paraest. y Fid. No Emp. y No Fin.	-	-	-	-	-	-	
Fideicomisos Emp. No Fin. con Part. Est. May.	-	-	-	-	-	-	
Poder Ejecutivo de los Municipios	-	-	-	-	-	-	
Total del Gasto	13,678,935	327,934	14,006,869	11,647,045	11,568,529	2,359,824	

Concepto	Egresos					
	Aprobado 1	Ampliaciones/ (Reducciones) 2	Modificado 3 = (1 + 2)	Devengado 4	Pagado 5	Subejercicio 6 = (3 - 4)
Gasto Corriente	13,678,935	327,934	14,006,869	11,647,045	11,568,529	2,359,824
Gasto de Capital	-	-	-	-	-	-
Amortización de la Deuda y Disminución de Pasivos	-	-	-	-	-	-
Pensiones y Jubilaciones	-	-	-	-	-	-
Participaciones	-	-	-	-	-	-
Total del Gasto	13,678,935	327,934	14,006,869	11,647,045	11,568,529	2,359,824



Cuenta Pública 2016
Instituto de Servicios Registrales y Catastrales del Estado de Morelos
Estado Analítico del Ejercicio del Presupuesto de Egresos
Clasificación por Objeto del Gasto (Capítulo y Concepto)
Del 1 de enero al 30 de junio de 2016



Concepto	Egresos					Subejercicio
	Aprobado	Ampliaciones/ (Reducciones)	Modificado	Devengado	Pagado	
	1	2	3 = (1 + 2)	4	5	
Servicios Personales						
Remuneraciones al Personal de Carácter Permanente	12,026,069	-	12,026,069	10,518,697	10,518,697	1,507,372
Remuneraciones al Personal de Carácter Transitorio	6,236,790	-	6,236,790	5,516,705	5,516,705	720,085
Remuneraciones Adicionales y Especiales	-	-	-	-	-	-
Seguridad Social	1,649,827	-	1,649,827	2,372,676	2,372,676	(722,849)
Otras Prestaciones Sociales y Económicas	2,390,057	-	2,390,057	-	-	2,390,057
Provisiones	1,749,395	-	1,749,395	2,629,316	2,629,316	(879,921)
Pago de Estímulos a Servidores Públicos	-	-	-	-	-	-
Materiales y Suministros						
Materiales de Administración, Emisión de Documentos y Artículos Oficiales	540,850	74,200	615,050	529,270	504,802	85,780
Alimentos y Utensilios	413,600	28,200	441,800	419,228	394,760	22,572
Materias Primas y Materiales de Producción y Comercialización	25,500	-	25,500	18,838	18,838	6,662
Materiales y Artículos de Construcción y de Reparación	-	-	-	-	-	-
Productos Químicos, Farmacéuticos y de Laboratorio	19,950	1,000	20,950	5,531	5,531	15,419
Combustibles, Lubricantes y Aditivos	1,800	-	1,800	-	-	1,800
Vestuario, Blancos, Prendas de Protección y Artículos Deportivos	54,000	3,000	57,000	53,935	53,935	3,065
Materiales y Suministros Para Seguridad	1,500	-	1,500	102	102	1,398
Herramientas, Refacciones y Accesorios Menores	-	42,000	66,500	31,636	31,636	(31,636)
	24,500	-	24,500	-	-	66,500
Servicios Generales						
Servicios Básicos	1,041,239	253,734	1,294,973	599,078	545,030	695,895
Servicios de Arrendamiento	293,500	25,500	319,000	194,350	171,782	124,650
Servicios Profesionales, Científicos, Técnicos y Otros Servicios	7,600	7,500	15,100	-	-	15,100
Servicios Financieros, Bancarios y Comerciales	284,950	69,900	354,850	158,931	158,931	195,919
Servicios de Instalación, Reparación, Mantenimiento y Conservación	32,200	-	32,200	2,203	2,203	29,997
Servicios de Comunicación Social y Publicidad	161,200	140,500	301,700	34,601	34,601	267,099
Servicios de Traslado y Viáticos	-	-	-	-	-	-
Servicios Oficiales	27,800	600	28,400	1,200	1,200	27,200
Otros Servicios Generales	2,000	-	2,000	-	-	2,000
	231,989	9,734	241,723	207,793	176,313	33,930



INSTITUTO DE SERVICIOS REGISTRALES Y CATASTRALES
Organismo Público Descentralizado - Certificado RDP N.º 1000 2008

Cuenta Pública 2016

Instituto de Servicios Registrales y Catastrales del Estado de Morelos
Estado Analítico del Ejercicio del Presupuesto de Egresos
Clasificación por Objeto del Gasto (Capítulo y Concepto)
Del 1 de enero al 30 de junio de 2016



Concepto	Egresos					Subejercicio
	Aprobado	Ampliaciones/ (Reducciones)	Modificado	Devengado	Pagado	
	1	2	3 = (1 + 2)	4	5	
Transferencias, Asignaciones, Subsidios y Otras Ayudas						
Transferencias Internas y Asignaciones al Sector Público	-	-	-	-	-	-
Transferencias al Resto del Sector Público	-	-	-	-	-	-
Subsidios y Subvenciones	-	-	-	-	-	-
Ayudas Sociales	-	-	-	-	-	-
Pensiones y Jubilaciones	-	-	-	-	-	-
Transferencias a Fideicomisos, Mandatos y Otros Análogos	-	-	-	-	-	-
Transferencias a la Seguridad Social	-	-	-	-	-	-
Donativos	-	-	-	-	-	-
Transferencias al Exterior	-	-	-	-	-	-
Bienes Muebles, Inmuebles e Intangibles	70,777		70,777			70,777
Mobiliario y Equipo de Administración	70,777		70,777			70,777
Mobiliario y Equipo Educativo y Recreativo	-		-			-
Equipo e Instrumental Médico y de Laboratorio	-		-			-
Vehículos y Equipo de Transporte	-		-			-
Equipo de Defensa y Seguridad	-		-			-
Maquinaria, Otros Equipos y Herramientas	-		-			-
Activos Biológicos	-		-			-
Bienes Inmuebles	-		-			-
Activos Intangibles	-		-			-
Inversión Pública						
Obra Pública en Bienes de Dominio Público	-		-			-
Obra Pública en Bienes Propios	-		-			-
Proyectos Productivos y Acciones de Fomento	-		-			-
Inversiones Financieras y Otras Provisiones						
Inversiones Para el Fomento de Actividades Productivas	-		-			-
Acciones y Participaciones de Capital	-		-			-
Compra de Títulos y Valores	-		-			-
Concesión de Préstamos	-		-			-
Inversiones en Fideicomisos, Mandatos y Otros Análogos	-		-			-
Otras Inversiones Financieras	-		-			-
Provisiones para Contingencias y Otras Erogaciones Especiales	-		-			-

Concepto	Egresos					
	Aprobado	Ampliaciones/ (Reducciones)	Modificado	Devengado	Pagado	Subejercicio
	1	2	3 = (1 + 2)	4	5	6 = (3 - 4)
Participaciones y Aportaciones						
Participaciones	-	-	-	-	-	-
Aportaciones	-	-	-	-	-	-
Convenios	-	-	-	-	-	-
Deuda Pública						
Amortización de la Deuda Pública	-	-	-	-	-	-
Intereses de la Deuda Pública	-	-	-	-	-	-
Comisiones de la Deuda Pública	-	-	-	-	-	-
Gastos de la Deuda Pública	-	-	-	-	-	-
Costo por Coberturas	-	-	-	-	-	-
Apoyos Financieros	-	-	-	-	-	-
Adeudos de Ejercicios Fiscales Anteriores (Adefas)	-	-	-	-	-	-
Total del Gasto	13,678,935	327,934	14,006,869	11,647,045	11,568,529	2,359,824

Concepto	Egresos						Subejercicio
	Aprobado	Ampliaciones/ (Reducciones)	Modificado	Devengado	Pagado		
	1	2	3 = (1 + 2)	4	5	6 = (3 - 4)	
Gobierno	13,678,935	327,934	14,006,869	11,647,045	11,568,529	2,359,824	
Legislación	-	-	-	-	-	-	
Justicia	-	-	-	-	-	-	
Coordinación de la Política de Gobierno	-	-	-	-	-	-	
Relaciones Exteriores	-	-	-	-	-	-	
Asuntos Financieros y Hacendarios	-	-	-	-	-	-	
Seguridad Nacional	-	-	-	-	-	-	
Asuntos de Orden Público y de Seguridad Interior	-	-	-	-	-	-	
Otros Servicios Generales	13,678,935	327,934	14,006,869	11,647,045	11,568,529	2,359,824	
Desarrollo Social	-	-	-	-	-	-	
Protección Ambiental	-	-	-	-	-	-	
Vivienda y Servicios a la Comunidad	-	-	-	-	-	-	
Salud	-	-	-	-	-	-	
Recreación, Cultura y Otras Manifestaciones Sociales	-	-	-	-	-	-	
Educación	-	-	-	-	-	-	
Protección Social	-	-	-	-	-	-	
Otros Asuntos Sociales	-	-	-	-	-	-	
Desarrollo Económico	-	-	-	-	-	-	
Asuntos Económicos, Comerciales y Laborales en General	-	-	-	-	-	-	
Agropecuaria, Silvicultura, Pesca y Caza	-	-	-	-	-	-	
Combustibles y Energía	-	-	-	-	-	-	
Minería, Manufacturas y Construcción	-	-	-	-	-	-	
Transporte	-	-	-	-	-	-	
Comunicaciones	-	-	-	-	-	-	
Turismo	-	-	-	-	-	-	
Ciencia, Tecnología e Innovación	-	-	-	-	-	-	
Otras Industrias y Otros Asuntos Económicos	-	-	-	-	-	-	
Otras no Clasificadas en Funciones Anteriores	-	-	-	-	-	-	
Transacciones de la Deuda Pública / Costo Financiero de la Deuda	-	-	-	-	-	-	
Transferencias, Participaciones y Aportaciones entre Diferentes Niveles y Órdenes de Gobierno	-	-	-	-	-	-	
Saneamiento del Sistema Financiero	-	-	-	-	-	-	
Adeudos de Ejercicios Fiscales Anteriores	-	-	-	-	-	-	
Total del Gasto	13,678,935	327,934	14,006,869	11,647,045	11,568,529	2,359,824	



INSTITUTO DE SERVICIOS REGISTRALES Y CATASTRALES
DEL ESTADO DE MORELOS
Organismo Público Descentralizado - Certificado Reg. A. Norma ISO 9001:2008

Cuenta Pública 2016

Instituto de Servicios Registrales y Catastrales del Estado de Morelos
Endeudamiento Neto

Del 1 de enero al 30 de junio de 2016



Identificación de Crédito o Instrumento	Contratación / Colocación		Amortización	Endeudamiento Neto
	A	B		
Créditos Bancarios				
	-	-	-	-
	-	-	-	-
	-	-	-	-
	-	-	-	-
	-	-	-	-
	-	-	-	-
	-	-	-	-
	-	-	-	-
	-	-	-	-
	-	-	-	-
	-	-	-	-
	-	-	-	-
Total Créditos Bancarios	-	-	-	-
Otros Instrumentos de Deuda				
	-	-	-	-
	-	-	-	-
	-	-	-	-
	-	-	-	-
	-	-	-	-
	-	-	-	-
	-	-	-	-
	-	-	-	-
Total Otros Instrumentos de Deuda	-	-	-	-
TOTAL	-	-	-	-

NO APLICA



Cuenta Pública 2016

Instituto de Servicios Registrales y Catastrales del Estado de Morelos

Intereses de la Deuda

Del 1 de enero al 30 de junio de 2016



INSTITUTO DE SERVICIOS REGISTRARLES Y CATASTRALES
DEL ESTADO DE MORELOS
Organismo Público Descentralizado - Certificado Bajo la Norma ISO 9001-2008

Identificación de Crédito o Instrumento	Devengado	Pagado
<p align="center">NO APLICA</p>	-	-
	-	-
	-	-
	-	-
	-	-
	-	-
	-	-
	-	-
Total de Intereses de Créditos Bancarios	-	-
Otros Instrumentos de Deuda		
	-	-
	-	-
	-	-
	-	-
	-	-
	-	-
	-	-
	-	-
	-	-
Total de Intereses de Otros Instrumentos de Deuda	-	-
TOTAL	-	-



ISRyC

**INSTITUTO DE SERVICIOS REGISTRALES Y CATASTRALES
DEL ESTADO DE MORELOS**

Organismo Público Descentralizado · Certificado Bajo la Norma ISO 9001-2008

Información Programática

CUENTA PÚBLICA | 2016
ENERO - JUNIO

Concepto	Egresos					Subejercicio
	Aprobado	Ampliaciones/ (Reducciones)	Modificado	Devengado	Pagado	
	1	2	3 = (1 + 2)	4	5	6 = (3 - 4)
Programas						
Subsidios: Sector Social y Privado o Entidades Federativas y Municipios						
Sujetos a Reglas de Operación	-	-	-	-	-	-
Otros Subsidios	-	-	-	-	-	-
Desempeño de las Funciones						
Prestación de Servicios Públicos	-	-	-	-	-	-
Provisión de Bienes Públicos	-	-	-	-	-	-
Planeación, seguimiento y evaluación de políticas públicas	-	-	-	-	-	-
Promoción y fomento	-	-	-	-	-	-
Regulación y supervisión	-	-	-	-	-	-
Funciones de las Fuerzas Armadas (Únicamente Gobierno Federal)	-	-	-	-	-	-
Específicos	-	-	-	-	-	-
Proyectos de Inversión	-	-	-	-	-	-
Administrativos y de Apoyo						
Apoyo al proceso presupuestario y para mejorar la eficiencia institucional	-	-	-	-	-	-
Apoyo a la función pública y al mejoramiento de la gestión	-	-	-	-	-	-
Operaciones ajenas	-	-	-	-	-	-
Compromisos						
Obligaciones de cumplimiento de resolución jurisdiccional	-	-	-	-	-	-
Desastres Naturales	-	-	-	-	-	-
Obligaciones						
Pensiones y jubilaciones	-	-	-	-	-	-
Aportaciones a la seguridad social	-	-	-	-	-	-
Aportaciones a fondos de estabilización	-	-	-	-	-	-
Aportaciones a fondos de inversión y reestructura de pensiones	-	-	-	-	-	-
Programas de Gasto Federalizado (Gobierno Federal)						
Gasto Federalizado	-	-	-	-	-	-
Participaciones a entidades federativas y municipios						
Costo financiero, deuda o apoyos a deudores y ahorradores de la banca	-	-	-	-	-	-
Adeudos de ejercicios fiscales anteriores	-	-	-	-	-	-
Total del Gasto						



ISRYC
 INSTITUTO DE SERVICIOS REGISTRARLES Y CATASTRALES
 DEL ESTADO DE MORELOS
 Organismo Público Descentralizado - Certificado Rfp la Norma ISO 9001:2008

Instituto de Servicios Registrales y Catastrales del Estado de Morelos
 Cuenta Pública 2016
 Indicadores de Postura Fiscal
 Del 1 de enero al 30 de junio de 2016



Concepto	Estimado	Devengado	Pagado ³
I. Ingresos Presupuestarios (I=1+2)	13,660,754	12,234,582	11,957,069
1. Ingresos del Gobierno de la Entidad Federativa ¹	31,596	31,596	31,596
2. Ingresos del Sector Paraestatal ¹	13,629,158	12,202,986	11,925,473
II. Egresos Presupuestarios (II=3+4)	13,678,935	11,647,045	11,568,529
3. Egresos del Gobierno de la Entidad Federativa ²	13,678,935	11,647,045	11,568,529
4. Egresos del Sector Paraestatal ²	-	-	-
III. Balance Presupuestario (Superávit o Déficit) (III = I - II)	(18,181)	587,537	388,540

Concepto	Estimado	Devengado	Pagado ³
III. Balance presupuestario (Superávit o Déficit)	(18,181)	587,537	388,540
IV. Intereses, Comisiones y Gastos de la Deuda	-	-	-
V. Balance Primario (Superávit o Déficit) (V= III - IV)	(18,181)	587,537	388,540

Concepto	Estimado	Devengado	Pagado ³
A. Financiamiento	-	-	-
B. Amortización de la deuda	-	-	-
C. Endeudamiento ó desendeudamiento (C = A - B)	-	-	-

¹ Los Ingresos que se presentan son los ingresos presupuestarios totales sin incluir los ingresos por financiamientos. Los Ingresos del Gobierno de la Entidad Federativa corresponden a los del Poder Ejecutivo, Legislativo Judicial y Autónomos

² Los egresos que se presentan son los egresos presupuestarios totales sin incluir los egresos por amortización. Los egresos del Gobierno de la Entidad Federativa corresponden a los del Poder Ejecutivo, Legislativo, Judicial y Órganos Autónomos

³ Para Ingresos se reportan los ingresos recaudados; para egresos se reportan los egresos pagados



ISRyC

**INSTITUTO DE SERVICIOS REGISTRALES Y CATASTRALES
DEL ESTADO DE MORELOS**

Organismo Público Descentralizado - Certificado Bajo la Norma ISO 9001-2008

Anexos

CUENTA PÚBLICA
ENERO - JUNIO | 2016

INSTITUTO DE SERVICIOS REGISTRALES Y CATASTRALES
DEL ESTADO DE MORELOS

Programas y Proyectos de Inversión

No Aplica

Indicadores de Resultados

No Aplica



INSTITUTO DE SERVICIOS REGISTRALES Y CATASTRALES
DEL ESTADO DE MORELOS
Organismo Público Descentralizado - Certificado Bajo la Norma ISO 9001:2008

INSTITUTO DE SERVICIOS REGISTRALES Y CATASTRALES DEL ESTADO DE MORELOS

Relación de esquemas bursátiles y de coberturas financieras

No Aplica



Museo Morelense de Arte Popular

CUENTA PÚBLICA CONSOLIDADA
ENTIDADES PARAESTATALES
ENERO - JUNIO

2016



Introducción

CUENTA PÚBLICA
MUSEO MORELENSE DE ARTE POPULAR
2° TRIMESTRE

2016

Introducción

El 31 de Diciembre del 2008 fue publicada en el Diario Oficial de la Federación la Ley General de Contabilidad Gubernamental (Ley de Contabilidad), que tiene como objeto establecer los criterios generales que regirán la Contabilidad Gubernamental y la emisión de Información Financiera de los entes públicos, con el fin de lograr su adecuada armonización, para facilitar a los entes públicos del registro y la fiscalización de los activos, pasivos, ingresos y gastos, y en general, contribuir a medir la eficacia, economía y eficiencia del gasto e ingreso públicos.

El Museo Morelense de Arte Popular del Estado de Morelos se ha apegado al cambio ya que anteriormente se llevaba a cabo el registro contable de las operaciones financieras de manera simplificada sin la relación automática contable presupuestal etc. ; así mismo se utilizaba otro sistema contable que no incluía la interrelación automática con el presupuesto; actualmente el registro contable cuida, respeta y lleva a cabo los atributos esenciales para desarrollar la normatividad contable gubernamental, registra las operaciones y transacciones susceptibles de ser valoradas y cuantificadas; armoniza la generación y presentación de la información financiera para:

- ❖ Rendir cuentas en forma veraz y oportuna;
- ❖ Generar información financiera que facilite la toma de decisiones;
- ❖ Captar los diversos eventos económicos, identificables y cuantificables que afecten los bienes e inversiones, las obligaciones y pasivos así como el patrimonio;
- ❖ Atender los requerimientos de información de los usuarios en general sobre las finanzas públicas;
- ❖ Permitir una efectiva transparencia en la rendición de cuentas;
- ❖ Integrar de forma la operación contable con el ejercicio presupuestario;
- ❖ Efectuar los registros considerando la base acumulativa (devengado) de las transacciones.

El Museo Morelense de Arte Popular seguirá con amplia disposición para cumplir con las disposiciones, la normatividad, y lineamientos emitidos por el Consejo Nacional de Armonización Contable.



Información Contable

CUENTA PÚBLICA
MUSEO MORELENSE DE ARTE POPULAR
2° TRIMESTRE

2016



Cuenta Pública 2016
Estado de Actividades
Del 1 de enero al 30 de junio de 2016 y 2015
(Pesos)
MUSEO MORELENSE DE ARTE POPULAR



Concepto	2016	2015	Concepto	2016	2015
INGRESOS Y OTROS BENEFICIOS			GASTOS Y OTRAS PÉRDIDAS		
Ingresos de la Gestión	353,687	329,074	Gastos de Funcionamiento	6,151,652	5,596,234
Impuestos	-	-	Servicios Personales	957,491	981,568
Cuotas y Aportaciones de Seguridad Social	-	-	Materiales y Suministros	479,388	340,656
Contribuciones de Mejoras	-	-	Servicios Generales	4,714,773	4,274,010
Derechos	-	-	Transferencia, Asignaciones, Subsidios y Otras Ayudas	651,591	225,980
Productos de Tipo Corriente	-	-	Transferencias Internas y Asignaciones al Sector Público	651,591	-
Aprovechamientos de Tipo Corriente	-	-	Transferencias al Resto del Sector Público	-	-
Ingresos por Venta de Bienes y Servicios	353,687	329,074	Subsidios y Subvenciones	-	-
Ingresos no Comprendidos en las Fracciones de la Ley de Ingresos	-	-	Ayudas Sociales	-	225,980
Causados en Ejercicios Fiscales Anteriores Pendientes de Liquidación o Pago	-	-	Pensiones y Jubilaciones	-	-
Participaciones, Aportaciones, Transferencias, Asignaciones, Subsidios y Otras Ayudas	1,210,532	6,276,202	Transferencias a Fideicomisos, Mandatos y Contratos Análogos	-	-
Participaciones y Aportaciones	1,210,532	5,000,000	Transferencias a la Seguridad Social	-	-
Transferencia, Asignaciones, Subsidios y Otras ayudas	-	1,276,202	Donativos	-	-
Otros Ingresos y Beneficios	(2,799)	(2,551)	Transferencias al Exterior	-	-
Ingresos Financieros	-	1,408	Participaciones y Aportaciones	-	-
Incremento por Variación de Inventarios	-	-	Participaciones	-	-
Disminución del Exceso de Estimaciones por Pérdida o Deterioro u Obsolescencia	(2,799)	(3,959)	Aportaciones	-	-
Disminución del Exceso de Provisiones	-	-	Convenios	-	-
Otros Ingresos y Beneficios Varios	-	-	Intereses, Comisiones y Otros Gastos de la Deuda Pública	-	-
Total de Ingresos y Otros Beneficios	1,561,420	6,602,725	Intereses de la Deuda Pública	-	-
			Comisiones de la Deuda Pública	-	-
			Gastos de la Deuda Pública	-	-
			Costo por Coberturas	-	-
			Apoyos Financieros	-	-
			Otros Gastos y Pérdidas Extraordinarias	44,902	31,382
			Estimaciones, Depreciaciones, Deterioros, Obsolescencia y Amortizaciones	44,902	31,382
			Provisiones	-	-
			Disminución de Inventarios	-	-
			Aumento por Insuficiencia de Estimaciones por Pérdida o Deterioro y Obsolescencia	-	-
			Aumento por Insuficiencia de Provisiones	-	-
			Otros Gastos	-	-
			Inversión Pública	-	-
			Inversión Pública no Capitalizable	-	-
			Total de Gastos y Otras Pérdidas	6,848,145	5,853,596
			Resultados del Ejercicio (Ahorro/Desahorro)	(5,286,725)	749,129

Bajo protesta de decir verdad declaramos que los Estados Financieros y sus Notas son razonablemente correctos y responsabilidad del emisor.

CONCEPTO	Año	
	2016	2015
ACTIVO		
Activo Circulante		
Efectivo y Equivalentes	4,186,982	3,601,703
Derechos a Recibir Efectivo o Equivalentes	1,139,461	2,430,090
Derechos a Recibir Bienes o Servicios	-	-
Inventarios	1,366,348	1,392,072
Almacenes	-	-
Estimación por Pérdida o Deterioro de Activos Circulantes	-	-
Otros Activos Circulantes	-	-
Total de Activos Circulantes	6,692,791	7,423,865
Activo No Circulante		
Inversiones Financieras a Largo Plazo	-	-
Derechos a Recibir Efectivo o Equivalentes a Largo Plazo	-	2,257,263
Bienes Inmuebles, Infraestructura y Construcciones en Proceso	-	-
Bienes Muebles	2,087,075	414,941
Activos Intangibles	446,261	-
Depreciación, Deterioro y Amortización Acumulada de Bienes	(393,022)	(323,953)
Activos Diferidos	-	-
Estimación por Pérdida o Deterioro de Activos no Circulantes	-	-
Otros Activos no Circulantes	-	-
Total de Activos No Circulantes	2,140,314	2,348,251
Total del Activo	8,833,105	9,772,116
PASIVO		
Pasivo Circulante		
Cuentas por Pagar a Corto Plazo	1,178,797	1,448,363
Documentos por Pagar a Corto Plazo	44,070	12,645
Porción a Corto Plazo de la Deuda Pública a Largo Plazo	-	-
Títulos y Valores a Corto Plazo	-	-
Pasivos Diferidos a Corto Plazo	9,201	-
Fondos y Bienes de Terceros en Garantía y/o Administración a Corto Plazo	-	-
Provisiones a Corto Plazo	-	-
Otros Pasivos a Corto Plazo	-	-
Total de Pasivos Circulantes	1,232,068	1,461,008
Pasivo No Circulante		
Cuentas por Pagar a Largo Plazo	-	-
Documentos por Pagar a Largo Plazo	-	-
Deuda Pública a Largo Plazo	-	-
Pasivos Diferidos a Largo Plazo	-	-
Fondos y Bienes de Terceros en Garantía y/o en Administración a Largo Plazo	-	-
Provisiones a Largo Plazo	-	-
Total de Pasivos No Circulantes	-	-
Total del Pasivo	1,232,068	1,461,008
HACIENDA PÚBLICA/ PATRIMONIO		
Hacienda Pública/Patrimonio Contribuido	2,350,038	2,362,147
Aportaciones	1,623,152	1,623,152
Donaciones de Capital	726,886	738,995
Actualización de la Hacienda Pública / Patrimonio	-	-
Hacienda Pública/Patrimonio Generado	5,250,999	5,948,961
Resultados del Ejercicio (Ahorro / Desahorro)	(5,286,725)	749,129
Resultados de Ejercicios Anteriores	10,537,178	5,199,286
Revalúos	-	-
Reservas	-	-
Rectificaciones de Resultados de Ejercicios Anteriores	546	546
Exceso o Insuficiencia en la Actualización de la Hacienda Pública/Patrimonio	-	-
Resultado por Posición Monetaria	-	-
Resultado por Tenencia de Activos no Monetarios	-	-
Total Hacienda Pública/ Patrimonio	7,601,037	8,311,108
Total del Pasivo y Hacienda Pública / Patrimonio	8,833,105	9,772,116

Debajo de la protesta de decir verdad declaramos que los Estados Financieros y sus Notas son razonablemente correctos y responsabilidad del emisor.



Cuenta Pública 2016
Estado de Cambios en la Situación Financiera
Del 1 de enero al 30 de junio de 2016 y 2015
(Pesos)



MUSEO MORELENSE DE ARTE POPULAR

Concepto	Origen	Aplicación	Concepto	Origen	Aplicación
ACTIVO	3,642,685	2,703,674	PASIVO	40,626	269,566
Activo Circulante	1,316,353	585,279	Pasivo Circulante	40,626	269,566
Efectivo y Equivalentes	-	585,279	Cuentas por Pagar a Corto Plazo	-	269,566
Derechos a Recibir Efectivo o Equivalentes	1,290,629	-	Documentos por Pagar a Corto Plazo	-	-
Derechos a Recibir Bienes o Servicios	-	-	Porción a Corto Plazo de la Deuda Pública a Largo Plazo	31,425	-
Inventarios	25,724	-	Títulos y Valores a Corto Plazo	-	-
Almacenes	-	-	Pasivos Diferidos a Corto Plazo	9,201	-
Estimación por Pérdida o Deterioro de Activos Circulantes	-	-	Fondos y Bienes de Terceros en Garantía y/o Administración a Corto Plazo	-	-
Otros Activos Circulantes	-	-	Provisiones a Corto Plazo	-	-
	-	-	Otros Pasivos a Corto Plazo	-	-
Activo No Circulante	2,326,332	2,118,395	Pasivo No Circulante	-	-
Inversiones Financieras a Largo Plazo	-	-	Cuentas por Pagar a Largo Plazo	-	-
Derechos a Recibir Efectivo o Equivalentes a Largo Plazo	2,257,263	-	Documentos por Pagar a Largo Plazo	-	-
Bienes Inmuebles, Infraestructura y Construcciones en Proceso	-	-	Deuda Pública a Largo Plazo	-	-
Bienes Muebles	-	1,672,134	Pasivos Diferidos a Largo Plazo	-	-
Activos Intangibles	-	446,261	Fondos y Bienes de Terceros en Garantía y/o en Administración a Largo Plazo	-	-
Depreciación, Deterioro y Amortización Acumulada de Bienes	69,069	-	Provisiones a Largo Plazo	-	-
Activos Diferidos	-	-	HACIENDA PÚBLICA/ PATRIMONIO	5,337,892	6,047,963
Estimación por Pérdida o Deterioro de Activos no Circulantes	-	-	Hacienda Pública/Patrimonio Contribuido	-	12,109
Otros Activos no Circulantes	-	-	Aportaciones	-	-
	-	-	Donaciones de Capital	-	12,109
	-	-	Actualización de la Hacienda Pública / Patrimonio	-	-
	-	-	Hacienda Pública/Patrimonio Generado	5,337,892	6,035,854
	-	-	Resultados del Ejercicio (Ahorro / Desahorro)	-	6,035,854
	-	-	Resultados de Ejercicios Anteriores	5,337,892	-
	-	-	Revaluos	-	-
	-	-	Reservas	-	-
	-	-	Rectificaciones de Resultados de Ejercicios Anteriores	-	-
	-	-	Exceso o Insuficiencia en la Actualización de la Hacienda Pública/Patrimonio	-	-
	-	-	Resultado por Posición Monetaria	-	-
	-	-	Resultado por Tenencia de Activos no Monetarios	-	-

Bajo protesta de decir verdad declaramos que los Estados Financieros y sus Notas son razonablemente correctos y responsabilidad del emisor.



Cuenta Pública 2016
Estado Analítico del Activo
Del 1 de enero al 30 de junio de 2016
(Pesos)
MUSEO MORELENSE DE ARTE POPULAR



Concepto	1	2	3	Saldo Final 4=(1+2-3)	Variación del Periodo (4-1)
ACTIVO	16,294,152	15,293,725	22,754,772	8,833,105	(7,461,047)
Activo Circulante	13,463,377	15,287,693	22,058,279	6,692,791	(6,770,586)
Efectivo y Equivalentes	5,067,585	12,931,487	13,812,090	4,186,982	(880,603)
Derechos a Recibir Efectivo o Equivalentes	7,089,976	1,924,548	7,875,063	1,139,461	(5,950,515)
Derechos a Recibir Bienes o Servicios	-	23,778	23,778	-	-
Inventarios	1,305,816	407,880	347,348	1,366,348	60,532
Almacenes	-	-	-	-	-
Estimación por Pérdida o Deterioro de Activos Circulantes	-	-	-	-	-
Otros Activos Circulantes	-	-	-	-	-
Activo No Circulante	2,830,775	6,032	696,493	2,140,314	(690,461)
Inversiones Financieras a Largo Plazo	-	-	-	-	-
Derechos a Recibir Efectivo o Equivalentes a Largo Plazo	-	-	-	-	-
Bienes Inmuebles, Infraestructura y Construcciones en Proceso	-	-	-	-	-
Bienes Muebles	2,732,634	6,032	651,591	2,087,075	(645,559)
Activos Intangibles	446,261	-	-	446,261	-
Depreciación, Deterioro y Amortización Acumulada de Bienes	(348,120)	-	44,902	(393,022)	(44,902)
Activos Diferidos	-	-	-	-	-
Estimación por Pérdida o Deterioro de Activos no Circulantes	-	-	-	-	-
Otros Activos no Circulantes	-	-	-	-	-

Bajo protesta de decir verdad declaramos que los Estados Financieros y sus Notas son razonablemente correctos y responsabilidad del emisor.

MUSEO MORELENSE DE ARTE POPULAR

Denominación de las Deudas		Moneda de Contratación	Institución o País Acreedor	Saldo Inicial del Periodo	Saldo Final del Periodo
DEUDA PÚBLICA					
Deuda Interna					
Corto Plazo					
Instituciones de Crédito		Pesos		-	-
		Pesos		-	-
		Pesos		-	-
		Pesos		-	-
		Pesos		-	-
Deuda Externa					
Títulos y Valores					
Arrendamientos Financieros		Pesos		-	-
Organismos Financieros Internacionales					
Deuda Bilateral				-	-
Títulos y Valores				-	-
Arrendamientos Financieros				-	-
Subtotal a Corto Plazo					
Largo Plazo					
Deuda Interna					
Instituciones de Crédito					
		Pesos		-	-
		Pesos		-	-
		Pesos		-	-
		Pesos		-	-
Deuda Externa					
Títulos y Valores					
Arrendamientos Financieros				-	-
Organismos Financieros Internacionales					
Deuda Bilateral				-	-
Títulos y Valores				-	-
Arrendamientos Financieros				-	-
Subtotal a Largo Plazo					
Otros Pasivos					
				1,461,008	1,232,068
Total Deuda y Otros Pasivos				1,461,008	1,232,068

Bajo protesta de decir verdad declaramos que los Estados Financieros y sus Notas son razonablemente correctos y responsabilidad del emisor.



Cuenta Pública 2016
Estado de Variación en la Hacienda Pública
Del 1 de enero al 30 de junio de 2016
(pesos)



MUSEO MORELENSE DE ARTE POPULAR

Concepto	Hacienda Pública/Patrimonio Contribuido	Hacienda Pública/Patrimonio Generado de Ejercicios Anteriores	Hacienda Pública/Patrimonio Generado del Ejercicio	Ajustes por Cambios de Valor	TOTAL
Rectificaciones de Resultados de Ejercicios Anteriores	-	546	-	-	546
Patrimonio Neto Inicial Ajustado del Ejercicio	2,362,147	-	-	-	2,362,147
Aportaciones	1,623,152	-	-	-	1,623,152
Donaciones de Capital	738,995	-	-	-	738,995
Actualización de la Hacienda Pública/Patrimonio	-	-	-	-	-
Variaciones de la Hacienda Pública/Patrimonio Neto del Ejercicio	-	5,199,286	749,129	-	5,948,415
Resultados del Ejercicio (Ahorro/Desahorro)	-	-	749,129	-	749,129
Resultados de Ejercicios Anteriores	-	5,199,286	-	-	5,199,286
Revalúos	-	-	-	-	-
Reservas	-	-	-	-	-
Hacienda Pública/Patrimonio Neto Final del Ejercicio 2015	2,362,147	5,199,832	749,129	-	8,311,108
Cambios en la Hacienda Pública/Patrimonio Neto del Ejercicio	(12,109)	-	-	-	(12,109)
Aportaciones	-	-	-	-	-
Donaciones de Capital	(12,109)	-	-	-	(12,109)
Actualización de la Hacienda Pública/Patrimonio	-	-	-	-	-
Variaciones de la Hacienda Pública/Patrimonio Neto del Ejercicio	-	5,337,892	(5,286,725)	-	51,167
Resultados del Ejercicio (Ahorro/Desahorro)	-	-	(5,286,725)	-	(5,286,725)
Resultados de Ejercicios Anteriores	-	5,337,892	-	-	5,337,892
Revalúos	-	-	-	-	-
Reservas	-	-	-	-	-
Saldo Neto en la Hacienda Pública / Patrimonio 2016	2,350,038	10,537,724	(5,286,725)	-	7,601,037

Bajo protesta de decir verdad declaramos que los Estados Financieros y sus Notas son razonablemente correctos y responsabilidad del emisor.



Cuenta Pública 2016
Estado de Flujos de Efectivo
Del 1 de enero al 30 de junio de 2016 y 2015
(Pesos)
MUSEO MORELENSE DE ARTE POPULAR



Concepto	2016	2015	Concepto	2016	2015
Flujos de Efectivo de las Actividades de Gestión			Flujos de Efectivo de las Actividades de Inversión		
Origen	1,561,420	6,602,725	Origen	-	-
Impuestos	-	-	Bienes Inmuebles, Infraestructura y Construcciones en Proceso	-	-
Cuotas y Aportaciones de Seguridad Social	-	-	Bienes Muebles	-	-
Contribuciones de mejoras	-	-	Otros Orígenes de Inversión	-	-
Derechos	-	-	Aplicación	-	-
Productos de Tipo Corriente	-	-	Bienes Inmuebles, Infraestructura y Construcciones en Proceso	-	-
Aprovechamientos de Tipo Corriente	-	-	Bienes Muebles	-	-
Ingresos por Venta de Bienes y Servicios	353,687	329,074	Otras Aplicaciones de Inversión	-	-
Ingresos no Comprendidos en las Fracciones de la Ley de Ingresos Causados en Ejercicios Fiscales Anteriores Pendientes de Liquidación o Pago	-	-	Flujos Netos de Efectivo por Actividades de Inversión	-	-
Participaciones y Aportaciones	1,210,532	5,000,000	Flujo de Efectivo de las Actividades de Financiamiento		
Transferencias, Asignaciones y Subsidios y Otras Ayudas	-	1,276,202	Origen	6,580,445	(457,638)
Otros Orígenes de Operación	(2,799)	(2,551)	Endeudamiento Neto	-	-
Aplicación	6,848,145	5,853,596	Interno	-	-
Servicios Personales	957,491	981,568	Externo	-	-
Materiales y Suministros	479,388	340,656	Otros Orígenes de Financiamiento	6,580,445	(457,638)
Servicios Generales	4,714,773	4,274,010	Aplicación	2,174,324	(283,980)
Transferencias Internas y Asignaciones al Sector Público	651,591	-	Servicios de la Deuda	-	-
Transferencias al resto del Sector Público	-	-	Interno	-	-
Subsidios y Subvenciones	-	-	Externo	-	-
Ayudas Sociales	-	225,980	Otras Aplicaciones de Financiamiento	2,174,324	(283,980)
Pensiones y Jubilaciones	-	-	Flujos netos de Efectivo por Actividades de Financiamiento	4,406,121	(173,658)
Transferencias a Fideicomisos, Mandatos y Contratos Análogos	-	-	Incremento/Disminución Neta en el Efectivo y Equivalentes al Efectivo	(880,604)	575,471
Transferencias a la Seguridad Social	-	-	Efectivo y Equivalente al Efectivo al Inicio del Ejercicio	5,067,586	3,026,232
Donativos	-	-	Efectivo y Equivalente al Efectivo al Final del Ejercicio	4,186,982	3,601,703
Transferencias al Exterior	-	-			
Participaciones	-	-			
Aportaciones	-	-			
Convenios	-	-			
Otras Aplicaciones de Operación	44,902	31,382			
Flujos Netos de Efectivo por Actividades de Gestión	(5,286,725)	749,129			

Bajo protesta de decir verdad declaramos que los Estados Financieros y sus Notas son razonablemente correctos y responsabilidad del emisor.



MUSEO MORELENSE DE ARTE POPULAR

Informe de Pasivos contingentes

El Museo Morelense de Arte Popular a la fecha no cuenta con pasivos contingentes

NOTAS A LOS ESTADOS FINANCIEROS
AL 30 DE JUNIO 2016

NOTAS DE DESGLOSE

I) NOTAS AL ESTADO DE SITUACIÓN FINANCIERA

Activo

1.- Efectivo y Equivalentes

El saldo en este rubro por la cantidad de **\$4, 186,982** (Cuatro millones ciento ochenta y seis mil novecientos ochenta y dos pesos 00/100 M.N) están constituidos en moneda de curso legal y se encuentran en valor nominal provenientes de ingresos propios captados, aportaciones estatales, fideicomisos y recursos asignados por convenio por parte de la secretaria de cultura para su administración, y están integrados como sigue:

El fondo fijo fue autorizado en la primera sesión ordinaria de la junta directiva del ejercicio 2016, y el fondo revolvente fue autorizado en el presente mes en la junta directiva al encargado de despacho de la Coordinación.

SUB CUENTA	MONTO	DESCRIPCION
Ma. Esther Noemí Pacheco Aguilar	4,000	Ingresos Propios
Daniel Andrade Torres	15,000	Fondo revolvente
Total	19,000	

Las cuentas bancarias son específicas para cada recurso, permitiendo identificar claramente los movimientos de cada una, con la finalidad de llevar unas finanzas sanas y dar cumplimiento a las reglas de operación de los recursos federales.

La cuenta de bancos representa el monto total conciliado que se integra por las cuentas que a continuación se detallan:

SUB CUENTA	MONTO	DESCRIPCION
BANORTE 8001339752	370,948	Ingresos Propios
BANORTE 8001339789	64,443	Recurso Federal Subsidios 2012
BANORTE 8001339734	186,609	Recursos estatales
BANORTE 0232982956	99,743	Zona Maco
BANORTE 0253247445	24,535	Recurso Federal Subsidios 2014
BANORTE 0408885133	638,450	Recurso Federal Subsidios 2015
BANORTE 0427840357	2,783,254	Recursos públicos estatales por la Secretaria de Cultura
Total Bancos	\$ 4,167,982	

2.- Derechos a recibir Efectivo y Equivalentes y Bienes o Servicios a Recibir

El saldo se integra por la cantidad de **\$1, 139,461** (Un millón ciento treinta y nueve mil cuatrocientos sesenta y un pesos 00/100 M.N), la cual refleja las cuentas de inversión que tenemos con recursos federales subsidios 2012 y 2014, las cuentas por cobrar a corto plazo y el subsidio al empleo.

Respecto a inversiones financieras a corto plazo, se cuenta con dos cuentas de inversión, las cuales generan rendimientos y el saldo se conforma como a continuación se detalla:

SUB CUENTA	MONTO	DESCRIPCION
Contrato. 1003020112	272,216	Cuenta de inversión correspondiente a Subsidios 2012 del recurso proveniente de CONACULTA
Contrato. 502722381	733,128	Cuenta de inversión correspondiente al Subsidios 2014 del recurso proveniente de CONACULTA
Total	\$1,005,344	

CUENTAS POR COBRAR A CORTO PLAZO

SUB CUENTA	MONTO	DESCRIPCION
Transferencias de recursos estatales	\$1,938	Impuesto sobre nómina correspondiente a la primera quincena de septiembre 2012
Transferencias de recursos estatales	18,243	Servicios generales correspondiente al mes de junio 2016
Total	20,181	
Gobierno del estado de Morelos	5,566	Transferencia semanal de los ingresos propios del 23 al 29 de junio 2016

Deudores diversos por Cobrar a corto plazo

SUB CUENTA	MONTO	DESCRIPCION
Analia Solomonoff Vásquez	\$602	Saldo de proveedor de subsidios 2015, pendiente reintegro

Contribuciones por recuperar a corto plazo

Representa las cuentas por cobrar por concepto de la venta de piezas artesanales en la tienda, las cuales se recuperaran en el siguiente mes.

SUB CUENTA	MONTO	DESCRIPCION
Cuentas por recuperar	5,070	Gobierno del estado de Morelos, Secretaria de Cultura, 01 marzo
Cuentas por recuperar	650	Gobierno del estado de Morelos, Secretaria de Cultura, 04 abril
Cuentas por recuperar	3,349	Venta al público en general, depositado el primer día hábil de julio
Total	9,069	

Cabe aclarar que la cuenta pendiente de recuperar facturada a nombre de Gobierno del Estado de Morelos, por parte de la Secretaria de Cultura, se expidió para iniciar el trámite administrativo para el pago y a la fecha no ha sido pagada.

La cuenta de Otros derechos a recibir efectivo o equivalentes integra el **subsidio para el empleo** acumulado y se calcula aplicando a los ingresos de los trabajadores que sirve de base para calcular el impuesto sobre la renta que correspondan al mes de calendario de que se trate.

SUB CUENTA	MONTO	DESCRIPCION
Subsidio al empleo	98,698	Subsidio al empleo acumulado

3.- Bienes disponibles para su transformación o consumo (inventarios)

El saldo por **\$1, 366, 348** (Un millón trescientos sesenta y seis mil trescientos cuarenta y ocho pesos 00/100 M.N) corresponde al total de inventario de artesanías adquirido directamente por el organismo y mercancía donada por la secretaria de desarrollo

Económico del Gobierno del estado de Morelos, así como de fondo solidario para la venta en galería, y en una cuenta por separado el inventario en la modalidad de consignación, el método de valuación aplicado a los inventarios es el de costo promedio y se desglosa como sigue:

SUC CUENTA	MONTO	DESCRIPCION
Inventario Directo	690,231	Adquisiciones directas
Inventario en Consignación	676,117	Piezas bajo la modalidad de Consignación
Total	\$1,366,348	

Cabe señalar que los procedimientos administrativos y de control de valuación de inventarios es responsabilidad de la dirección de exposiciones, ya que reportan las entradas al inventario mensualmente a la subdirección administrativa y mediante esto se actualizan la cuenta de entrada al inventario.

4.- Inversiones Financieras (SE CONSIDERAN EL RUBRO DE DERECHOS A RECIBIR EFECTIVO Y EQUIVALENTES)

5.- Bienes Muebles, Inmuebles e Intangibles

El valor histórico de los bienes muebles propiedad del Museo Morelense de Arte Popular, asciende a la cantidad de **\$2, 140,314** (Dos millones ciento cuarenta mil trescientos catorce pesos 00/100 M.N) el cual incluye la depreciación acumulada, y se integra de la siguiente manera:

SUB CUENTA	MONTO
Mobiliario y equipo de administración	604,114
Mobiliario y equipo educacional y recreativo	53,563
Equipo de transporte	747,100
Maquinaria, otros equipos y herramienta	670,698
Activos intangibles	446,261
Bienes artísticos, culturales y científicos	11,600
Total	\$2,533,336

6.-Estimaciones y deterioros

La depreciación deterioro y amortización acumulada de bienes, representa la depreciación de los activos adquiridos con recursos de esta dependencia, y se depreciaron de acuerdo a los parámetros de estimación de vida útil publicados en la página del Consejo Nacional de Armonización Contable (CONAC).

SUB CUENTA	MONTO	DESCRIPCION
Equipo de cómputo y tecnologías de la información	172,689	Corresponde al porcentaje de depreciación del 33.33%
Muebles de oficina y estantería	23,168	Corresponde al Porcentaje de Depreciación DEL 10%
Equipo de Generación eléctrica	175,995	Corresponde al porcentaje de depreciación del 10%
Amortización acumulada de activos intangibles	21,170	Licencias con vigencia de un año
Total	\$393,022	

7.- Pasivo

Las cuentas por pagar a corto plazo por **\$1,232,068** (Un millón doscientos treinta y dos mil sesenta y ocho pesos 00/100 M.N) representa los compromisos adquiridos con los proveedores y las obligaciones a cargo del organismo, con motivo de las adquisiciones de materiales e insumos, prestación de servicios, las adquisiciones de piezas a los artesanos, así como las piezas bajo la modalidad de contratos en consignación para nuestros diferentes puntos venta, atendiendo en su caso a los compromisos de pago establecidos, o contratos de prestación de servicios, así mismo las retenciones y contribuciones por pagar a corto plazo, estas representan una disminución futura de beneficios económicos, y su vencimiento es menor o igual a 365 días, la factibilidad del pago de esta cuenta es buena ya que se cuenta con el recurso para su pago, a continuación se detallan:

Proveedores por pagar a corto plazo

SUB CUENTA	MONTO	DESCRIPCION
Deudas por adquisición de bienes y contratación de servicios por pagar a CP	429,738	Proveedor por la prestación de servicios
Proveedores consignación artesanías	676,117	Proveedores en consignación
Proveedores directos artesanías	4,588	Adquisición de artesanía por compra directa
Total	\$1,110,443	

Retenciones y contribuciones por pagar a corto plazo, representa el saldo por concepto de retenciones a personas físicas por concepto de honorarios profesionales prestados a este organismo, así como el impuesto sobre nómina del mes junio, el cual será pagado en el siguiente mes.

SUB CUENTA	MONTO	DESCRIPCION
Retención ISR honorarios	59,932	Retención de 10% de ISR
Impuesto sobre nominas	2,514	Impuesto sobre nómina del mes de junio 2016
Total	\$62,446	

El saldo en acreedores diversos representa el importe por recuperar por concepto de gastos erogados en el mes, así como el fondo revolvente para los gastos menores autorizados por junta directiva.

Documentos por pagar a corto plazo representa los rendimientos ganados en las cuentas de inversión

SUB CUENTA	MONTO	DESCRIPCION
Rendimientos ganados	11,690	Subsidios 2012
Rendimientos ganados	941	Subsidios 2013
Rendimientos ganados	26,377	Subsidios 2014
Rendimientos ganados	5,062	Subsidios 2015
Total	\$44,070	

PASIVOS DIFERIDOS A CORTO PLAZO

El saldo por \$\$9,201 (Nueve mil doscientos un pesos 00/100 M.N) está conformado por los importes cobrados por adelantado por concepto de venta de piezas en el nuevo punto de venta "El Amate" el cual tuvo su inauguración en el mes de mayo de la presenta anualidad, este está ubicado en el parque ecológico Barranca de Chapultepec, y las piezas por las cuales se cobró el anticipo se encuentran pendientes de ingresar al Sistema de Administración Empresarial (SAE).



II) NOTAS AL ESTADO DE ACTIVIDADES

1.- Ingresos y otros beneficios

El saldo por \$1, 561,420 (Un millón quinientos sesenta y un mil cuatrocientos veinte pesos 00/100 M.N) está conformado por los ingresos captados por el organismo por concepto de venta de artesanías en los diferentes puntos de venta y las participaciones estatales por parte del gobierno del estado. Y se integra como sigue:

Los ingresos por venta de bienes y servicios, representa el total de venta de artesanías al mes de junio, se detalla a continuación:

SUB CUENTA	MONTO	DESCRIPCION
venta de artesanías	353,687	Venta en tienda MMAPO Cuernavaca

Participaciones, aportaciones transferencias, asignaciones, subsidios y otras ayudas

Transferencias estatales	1,210,532	Recursos provenientes del gobierno del estado
--------------------------	-----------	---

La cuenta de descuento sobre ventas, se refleja en positivo en las cuentas de resultados de los ingresos, y el saldo por \$ 2,799 (Dos mil setecientos noventa y nueve pesos 00/100 M.N) corresponde al acuerdo Núm. CRIDA/JD/07SO-2012/14 de la séptima sesión ordinaria de la junta directiva del día 7 de diciembre 2012, en donde se aprueba descuentos en la mercancía patrimonio del CRIDA ahora Museo Morelense de Arte Popular, para el público en general, así como el acuerdo CRIDA/JD/04SO-2013/25 de la cuarta sesión ordinaria de la junta directiva del día 30 de agosto de 2013, en donde se autoriza se otorgue el 10% de descuento a los trabajadores del Gobierno del estado en los productos y servicios que ofrezca el organismo.

2.- Gatos y otras pérdidas

Son los gastos llevados a cabo para la operatividad del organismo provenientes de recursos estatales para pago de gasto corriente, y los gastos provenientes de los recursos del CONACULTA de los proyectos asignados por parte de la secretaria de cultura provenientes de Subsidios 2014 y 2015, así como recursos públicos estatales de la secretaria, de acuerdo al convenio de colaboración celebrado, el presupuesto fue autorizado por la junta directiva y se ejercen de acuerdo al tipo de subsidios, a las leyes aplicables, a los lineamientos locales y federales y a las normas vigentes. Se desglosan en como sigue:



MUSEO MORELENSE DE ARTE POPULAR

CAPITULO	CUENTA	MONTO
1000	Servicios personales	957,491
2000	Materiales y suministros	479,388
3000	Servicios generales	4,714,773
4000	Transferencias, asignaciones, subsidios y otras ayudas	651,591
	Otros gastos y perdidas extraordinarias	44,902
	Total	6,848,145

Las transferencias entre partidas y capítulos, son enviadas a la secretaria de hacienda para su autorización, según lo establecido por el decreto de austeridad del gobierno del estado, las ampliaciones presupuestales son autorizadas por la junta directiva del organismo.

El estado de actividades presenta un **desahorro** por **\$5, 286,725** (Cinco millones doscientos ochenta y seis mil setecientos veinticinco pesos 00/100 MN), toda vez que los ingresos en su mayoría se recaudaron en el ejercicio anterior, y los gastos se están ejerciendo en el presente ejercicio.

III) NOTAS AL ESTADO DE VARIACIÓN EN LA HACIENDA PÚBLICA

Se integra por la cantidad de **\$7,601,037** (Siete millones seiscientos un mil treinta y siete pesos 00/100 M.N) el cual se conforma por los importes correspondientes a donaciones de capital, por parte de la extinta secretaria de desarrollo económico y la donación por parte del fondo solidario, esto, cuando se creó este organismo y otra parte corresponde a la adquisición de piezas por compra directa de artesanías. Así como el resultado del ejercicio y la adquisición de activos.

Es importante destacar que la adquisición de mercancía que se encuentra en la cuenta de mayor de donaciones de capital, no corresponde en si a una donación, es más bien mercancía que adquirimos y pagamos directamente al artesano para su venta, pero debido a que no localizamos en el plan de cuentas una que se adaptara a nuestras necesidades la clasificamos dentro de este rubro.

SUB CUENTA	MONTO	DESCRIPCION
Secretaria de desarrollo económico	589,639	Donación por parte de la Secretaria
Fondo solidario	25,295	Donación del fondo solidario
Adquisición de mercancía	106,943	Artesanía adquirida por el organismo para su venta directa
Donación de artesanos	5,009	Noé León Ocampo
Total	\$726,886	

La cuenta de rectificaciones de resultados de ejercicios anteriores en atención al acuerdo por el que se reforma y adiciona al Manual de Contabilidad Gubernamental publicado en el diario oficial de la Federación de fecha 22 de diciembre del 2014, aprobado por el CONAC, con fundamento en los artículos 6, 7 y 9 de la Ley General de Contabilidad Gubernamental, el saldo de esta cuenta representa el importe correspondiente a la corrección de las omisiones, inexactitudes e imprecisiones de registros en los estados financieros de los entes públicos, o bien por los registros contables extemporáneos, por correcciones por errores aritméticos, por errores en la aplicación de políticas contables, así como la inadvertencia o mala interpretación de hechos; se desglosa como sigue y corresponde al reintegro de recursos.

SUB CUENTA	MONTO	DESCRIPCION
Cambios en políticas contables	-998	Reintegro del recurso observado por el órgano interno de control
Cambio por modificación de proyectos	452	Reintegro por la modificación de los proyectos correspondientes a subsidios 2012
Total	546	

IV) NOTAS AL ESTADO DE FLUJOS DE EFECTIVO

Efectivo y equivalentes

	2016	2015
Efectivo en Bancos - Tesorería	0.00	0.00
Efectivo en Bancos- Dependencias	4,186,982	3,601,703
Inversiones temporales (hasta 3 meses)	0.00	0.00
Fondos con afectación específica	0.00	0.00
Depósitos de fondos de terceros y otros	0.00	0.00
Total de Efectivo y Equivalentes	4,186,982	3,601,703

1. Conciliación de los Flujos de Efectivo Netos de las Actividades de Operación y la cuenta de Ahorro/Desahorro antes de Rubros Extraordinarios.

	2016	2015
Ahorro/Desahorro antes de rubros Extraordinarios	44,902	17,134
<i>Movimientos de partidas (o rubros) que no afectan al efectivo</i>	0.00	0.00
Depreciación	23,732	31,382
Amortización	21,170	0.00
Incrementos en las provisiones	0.00	0.00
Incremento en inversiones producido por revaluación	0.00	0.00
Ganancia/pérdida en venta de propiedad, planta y equipo	0.00	0.00
Incremento en cuentas por cobrar	0.00	0.00
Partidas extraordinarias	0.00	0.00



MUSEO MORELENSE DE ARTE POPULAR

V) CONCILIACIÓN ENTRE LOS INGRESOS PRESUPUESTARIOS Y CONTABLES, ASÍ COMO ENTRE LOS EGRESOS PRESUPUESTARIOS Y LOS GASTOS CONTABLES

Nombre del Ente Público Conciliación entre los Ingresos Presupuestarios y Contables Correspondiente del 1 de enero al 30 de junio de 2016 (Cifras en pesos)		
1. Ingresos Presupuestarios		1,561,420
2. Más ingresos contables no presupuestarios		2,799
	Incremento por variación de inventarios	-
	Disminución del exceso de estimaciones por pérdida o deterioro u obsolescencia	2,799
	Disminución del exceso de provisiones	-
	Otros ingresos y beneficios varios	-
	Otros ingresos contables no presupuestarios	-
3. Menos ingresos presupuestarios no contables		-
	Productos de capital	-
	Aprovechamientos capital	-
	Ingresos derivados de financiamientos	-
	Otros Ingresos presupuestarios no contables	-
4. Ingresos Contables (4 = 1 + 2 - 3)		1,564,219



MUSEO MORELENSE DE ARTE POPULAR

Nombre del Ente Público Conciliación entre los Egresos Presupuestarios y los Gastos Contables Correspondiente del 1 de enero al 30 de junio de 2016 (Cifras en pesos)		
1. Total de egresos (presupuestarios)		6,208,579
2. Menos egresos presupuestarios no contables		6,032
Mobiliario y equipo de administración	6,032	
Mobiliario y equipo educacional y recreativo	-	
Equipo e instrumental médico y de laboratorio	-	
Vehículos y equipo de transporte	-	
Equipo de defensa y seguridad	-	
Maquinaria, otros equipos y herramientas	-	
Activos biológicos	-	
Bienes inmuebles	-	
Activos intangibles	-	
Obra pública en bienes propios	-	
Acciones y participaciones de capital	-	
Compra de títulos y valores	-	
Inversiones en fideicomisos, mandatos y otros análogos	-	
Provisiones para contingencias y otras erogaciones especiales	-	
Amortización de la deuda pública	-	
Adeudos de ejercicios fiscales anteriores (ADEFAS)	-	
Otros Egresos Presupuestales No Contables	-	
3. Más Gasto Contables No Presupuestales		44,902
Estimaciones, depreciaciones, deterioros, obsolescencia y amortizaciones	44,902	
Provisiones	-	
Disminución de inventarios	-	
Aumento por insuficiencia de estimaciones por pérdida o deterioro u obsolescencia	-	
Aumento por insuficiencia de provisiones	-	
Otros Gastos	-	
Otros Gastos Contables No Presupuestales	651,591	
4. Total de Gasto Contable (4 = 1 - 2 + 3)	6,247,449	

b) NOTAS DE MEMORIA (CUENTAS DE ORDEN)

8	CUENTAS DE ORDEN PRESUPUESTARIAS	
8.1	LEY DE INGRESOS	
8.1.1.1	Ley de Ingresos Estimada	8,423,000
8.1.2.1	Ley de Ingresos por Ejecutar	1,896,798
8.1.3.1	Modificaciones a la ley de ingresos estimada	76,523
8.1.4.1	Ley de Ingresos Devengada	54,966
8.1.5.1	Ley de Ingresos Recaudada	6,547,758
8.2	PRESUPUESTO DE EGRESOS	
8.2.1.1	Presupuesto de Egresos Aprobado	12,874,628
8.2.2.1	Presupuesto de Egresos por Ejercer	7,128,937
8.2.3.1	Modificaciones al presupuesto de egresos aprobado	76,523
8.2.6.1	Presupuesto de Egresos Ejercido	598,198
8.2.7.1	Presupuesto de Egresos Pagado	5,224,016



NOTAS DE GESTIÓN ADMINISTRATIVA

1.- Introducción

Los estados financieros proveen de información a los principales usuarios de la información financiera, al congreso y a los ciudadanos.

2.- Panorama económico y financiero

El Producto Interno Bruto (PIB) de Morelos en 2013^{P/} representó el 1.2% con respecto al total nacional y en comparación con el año anterior tuvo un incremento del 1.3%.

El indicador trimestral de la actividad económica estatal (ITAEE), ofrece un panorama de la situación y evolución económica del estado en el corto plazo. Para el primer trimestre de 2015, Morelos registró un incremento en su índice de actividad económica de 1.9% con respecto al mismo periodo del año anterior.

Por grupo de actividad económica, las actividades primarias, secundarias y terciarias aumentaron 34.9, 1.7 y 0.8% respectivamente.

Según cifras del INEGI, al mes de agosto de 2015, la ciudad de Cuernavaca registró una tasa de inflación anual de 2.12%, por debajo de la inflación nacional (2.59%).

De acuerdo al Directorio Estadístico Nacional de Unidades Económicas, esta entidad federativa cuenta con 94,628 Unidades Económicas, lo que representa el 2.1% del total en nuestro país.

Al segundo trimestre de 2015, la Población Económicamente Activa (PEA) ascendió a 812,055 personas, lo que representó el 56.8% de la población en edad de trabajar. Del total de la PEA, el 96.8% está ocupada y el 3.2% desocupada.

Entre las principales actividades se encuentran: comercio (16.9%); servicios inmobiliarios y de alquiler de bienes muebles e intangibles (16.4%); fabricación de maquinaria y equipo (9.6%); y, construcción (7.4%). Juntas representan el 50.3% del PIB estatal.

Fuente: <http://www.economia.gob.mx/delegaciones-de-la-se/estatales/morelos#>

3.- Autorización e historia

Con fecha 09 de Noviembre del 2011, se publicó en el periódico oficial “tierra y libertad” numero 4929 el decreto numero mil trescientos noventa y nueve por el que se crea el organismo descentralizado denominado CENTRO REGIONAL DE INNOVACION Y DESARROLLO ARTESANAL, con personalidad jurídica y patrimonio propio, sectorizado a la extinta secretaria de desarrollo económico, con la finalidad de coordinar, impulsar y garantizar la modernización y reestructuración de las actividades artesanales, mejorando sus condiciones y rentabilidad, gestión y competitividad en el mercado del estado.

Cabe señalar que derivado de la reforma a la Ley Orgánica de la Administración Pública del estado de Morelos, la cual contempla una reestructuración de la administración pública, en la cual se crean nuevas secretarías de despacho, incluyendo entre estas la

Secretaría de Cultura, a la cual en virtud de sus atribuciones fue sectorizado el organismo mediante acuerdo de sectorización publicado con fecha 5 de diciembre del 2012, en el periódico oficial “Tierra y Libertad” número 5048 Alcance.

Con fecha 15 de enero del 2014, se reforman la denominación del Decreto número mil trescientos noventa y nueve por el que se crea el Organismo Descentralizado denominado Centro Regional de Innovación y Desarrollo Artesanal; sus artículos 1; 2; 3; 4; la denominación del vigente Capítulo Segundo; el párrafo inicial del artículo 5; la denominación del vigente Capítulo Tercero; el párrafo inicial y la fracción II del artículo 6; se reforma el artículo 7; el párrafo inicial y las fracciones I, II, III, IV y V del artículo 9; la denominación del vigente Capítulo Quinto, el artículo 11; el párrafo inicial y las fracciones I, II y III del artículo 12; el primer y segundo párrafo del artículo 13; y los artículos 15 y 16 por artículo Primero; y se adiciona un Capítulo para ser el Capítulo Segundo, recorriendo en su orden los actuales Capítulos Segundo, Tercero, Cuarto, Quinto y Sexto, para ser los Capítulos Tercero, Cuarto, Quinto, Sexto y Séptimo, por artículo Segundo del Decreto No. 1218 publicado en el Periódico Oficial “Tierra y Libertad No. 5157 de fecha 2014/01/15. Vigencia 2014/01/01.

Con fecha 29 de Enero de los corrientes fue publicado en el periódico Oficial “Tierra y Libertad” No. 5160, Fe de erratas al decreto número mil doscientos dieciocho, publicado en el periódico antes citado número 5157, de fecha 15 de enero de 2014, en el cual en la página 7, columna izquierda, línea 49, dice:

Día 1° de enero del año 2014

Debe decir:

Día 16 de enero del año 2014.

En base a esta reforma el organismo público descentralizado, ahora se denomina Museo Morelense de Arte Popular.

4.- Organización y objeto social

De conformidad con lo estipulado en su **artículo 2**. El Museo Morelense de Arte Popular, tendrá por objeto la coordinación entre los usuarios, los Municipios, el Estado y la Federación, para la realización de las acciones relacionadas con la recuperación, fomento, comercialización y difusión de los valores del arte popular; constituyéndose como un espacio de conservación, exposición y difusión, de carácter cultural y educativo de las diversas manifestaciones históricas de arte popular que se han llevado a cabo dentro del territorio de nuestra Entidad.

De conformidad con lo estipulado en su **Artículo 3**. El Museo Morelense de Arte Popular tendrá las atribuciones siguientes:

- I. Constituirse, en el ámbito de su competencia, como Organismo Auxiliar de la Administración Pública del Estado, para la ejecución de las políticas públicas relacionadas con el fomento al arte popular;

- II. Instrumentar los mecanismos que permitan promover, difundir y comercializar, directa o indirectamente, la producción de arte popular, incluyendo principalmente la participación de la población indígena del Estado;
- III. Consolidar, preservar y difundir testimonios del arte popular, contribuyendo con la educación a través del conocimiento de los elementos históricos de nuestra cultura popular;
- IV. Impulsar la capacitación, la innovación en el diseño y la calidad en la manufacturación del arte popular, preservando su identidad cultural, con el objeto de ampliar su mercado;
- V. Establecer la coordinación con la Federación, Estados, Municipios o Instituciones Públicas, Sociales o Privadas, para orientar las actividades de investigación, promoción, comercialización y difusión del arte popular, a nivel nacional e internacional;
- VI. Organizar y desarrollar programas de intercambio museológico y colaboración profesional con Organismos e Instituciones Culturales o de Investigación Artística Nacionales y Extranjeras;
- VII. Operar como unidad de exhibición de los contenidos temáticos que se integren con los elementos, características y objetos de arte popular que se obtengan para su custodia o comercialización;
- VIII. Garantizar la preservación y proporcionar el mantenimiento adecuado a las piezas y objetos bajo su custodia o de su propiedad;
- IX. Realizar las investigaciones necesarias para las exhibiciones, con el fin de robustecer, preservar y difundir las raíces culturales e históricas del arte popular morelense;
- X. Realizar exposiciones temporales o permanentes vinculadas a los temas del arte popular;
- XI. Desarrollar y promover actividades vinculadas al Museo Morelense de Arte Popular que contribuyan a la difusión y desarrollo del arte popular entre los morelenses y sus visitantes;
- XII. Promover en los jóvenes y niños valores que coadyuven a garantizar la preservación del arte popular de sus comunidades, mediante talleres de capacitación en la materia;
- XIII. Realizar y promover actividades encaminadas a estimular la participación de los sectores populares en las actividades del Museo Morelense de Arte Popular;
- XIV. Promover la preservación y evolución de los elementos de la identidad morelense;
- XV. Elaborar y operar el registro de artesanos del Estado de Morelos;
- XVI. Organizar y participar en ferias y exposiciones nacionales e internacionales para difundir y comercializar el arte popular morelense;
- XVII. Instalar puntos de venta para la comercialización de arte popular, de acuerdo con la normatividad aplicable;
- XVIII. Celebrar todo tipo de Actos, Convenios y Contratos que sean necesarios para el cumplimiento de su objeto;
- XIX. Gestionar apoyos públicos o privados para la investigación y el desarrollo de la actividad de arte popular;
- XX. Gestionar financiamientos para el logro de sus objetivos, en términos de las disposiciones jurídicas aplicables;
- XXI. Procurar el uso y aprovechamiento de los recursos naturales de la región, y
- XXII. Las demás que determinen las disposiciones jurídicas aplicables.

De conformidad con lo estipulado en su **Artículo 4.** Para el ejercicio de sus atribuciones, el Museo Morelense de Arte Popular, en coordinación con la Dirección General de Museos y exposiciones de la Secretaría de Cultura, desempeñará su actuación acorde con los planes, objetivos y metas que deban alcanzar, y responderá a una administración eficaz, eficiente y ágil.

Ejercicio fiscal

El Museo Morelense de arte popular, inicia su ejercicio fiscal del día 01 de enero y lo cierra el 31 de diciembre de cada año.

Régimen jurídico

Constitución Política del Estado Libre y Soberano de Morelos
Ley Orgánica de la Administración Pública del Estado de Morelos
Ley de Información Pública, Estadística y Protección de Datos Personales del Estado de Morelos
Ley del Servicio Civil para el Estado de Morelos
Ley de Desarrollo Económico Sustentable del Estado Libre y Soberano de Morelos
Ley Estatal de Responsabilidades de los Servidores Públicos
Ley sobre Adquisiciones, Enajenaciones, Arrendamientos y Prestación de Servicios del Poder Ejecutivo del Estado Libre y Soberano de Morelos.
Ley de Entrega recepción de la Administración Pública del Estado y Municipios
Plan Estatal de Desarrollo 2013-2018
Reglamento de Ley sobre Adquisiciones, Enajenaciones, Arrendamientos y Prestación de Servicios del Poder Ejecutivo del Estado Libre y Soberano de Morelos.
Lineamientos y Criterios para el Cumplimiento de las Obligaciones de Transparencia
Acuerdo que establece los lineamientos para la convocatoria y desarrollo de las Sesiones Ordinarias y extraordinarias de los órganos colegiados de la Administración Central y de los Organismos Auxiliares que integran el Sector Paraestatal del Estado de Morelos
Decreto de Austeridad para la Administración Pública Estatal.
Ley general de contabilidad gubernamental
Ley de impuesto sobre la renta
Ley general de presupuesto y responsabilidad hacendaria
Ley de presupuesto contabilidad y gasto público del Estado de Morelos
Código fiscal de la federación

Consideraciones fiscales

El régimen fiscal aplicable al Museo Morelense de Arte Popular del estado de Morelos, es el correspondiente a Personas Morales con fines no lucrativos del título III de la Ley del Impuesto sobre la renta.

5.- Bases de preparación de los estados financieros.

Los estados financieros a partir de ejercicio fiscal 2012, son elaborados en base a la ley general de contabilidad gubernamental, así como los documentos técnicos emitidos por el consejo Nacional de Armonización Contable (CONAC) y la información financiera se sujeta a criterios de utilidad, confiabilidad, relevancia comprensibilidad y comparación, con la finalidad de cumplir con lo establecido en la Ley.

6.- Políticas de contabilidad significativas

Las principales políticas contables del Museo Morelense de Arte Popular se resumen a continuación:

Los estados financieros al 30 de junio, son presentados en precios históricos y no reconocen los efectos de la inflación en la información financiera contenidos en las Normas de Información Financieras (NIF) en tanto la CONAC no emita lo conducente.

La información se genera conforme a las normas criterios y principios técnicos emitidos por la CONAC y las disposiciones aplicables. Así como los lineamientos de operación del gasto autorizado por nuestra junta directiva.

Los registros se realizan en base a la clasificación presupuestaria y contable, publicada por el Consejo Nacional de Armonización Contable (CONAC) que señala el Clasificador por objeto del gasto (COG publicado el 22/12/2014), clasificador por tipo de gasto (publicado el 10/06/2010), clasificador funcional del gasto (publicado el 27/12/2010) y el clasificador por rubro de ingresos (CRI publicado el 02/01/2013), y el plan de cuentas (publicado el 22/12/2014).

Nota. No existen partes relacionadas que pudieran ejercer influencia significativa sobre la toma de decisiones financieras y operativas.



Información Presupuestaria

CUENTA PÚBLICA
MUSEO MORELENSE DE ARTE POPULAR
2° TRIMESTRE

2016

Rubro de Ingresos	Ingreso					Diferencia (6 = 5 - 1)
	Estimado (1)	Ampliaciones y Reducciones (2)	Modificado (3 = 1 + 2)	Devengado (4)	Recaudado (5)	
Impuestos	-	-	-	-	-	-
Cuotas y Aportaciones de Seguridad Social	-	-	-	-	-	-
Contribuciones de Mejoras	-	-	-	-	-	-
Derechos	-	-	-	-	-	-
Productos	-	-	-	-	-	-
Corriente	-	-	-	-	-	-
Capital	-	-	-	-	-	-
Aprovechamientos	-	-	-	-	-	-
Corriente	-	-	-	-	-	-
Capital	-	-	-	-	-	-
Ingresos por Ventas de Bienes y Servicios	275,000	75,888	350,888	350,888	341,819	66,819
Participaciones y Aportaciones	1,210,532	-	1,210,532	1,210,532	1,192,288	(18,244)
Transferencias, Asignaciones, Subsidios y Otras Ayudas	-	-	-	-	-	-
Ingresos Derivados de Financiamientos	-	-	-	-	-	-
Total	1,485,532	75,888	1,561,420	1,561,420	1,534,107	48,575
					Ingresos excedentes ¹	

Estado Analítico de Ingresos Por Fuente de Financiamiento	Ingreso					Diferencia (6 = 5 - 1)
	Estimado (1)	Ampliaciones y Reducciones (2)	Modificado (3 = 1 + 2)	Devengado (4)	Recaudado (5)	
Ingresos del Gobierno	1,210,532	-	1,210,532	1,210,532	1,192,288	(18,244)
Impuestos	-	-	-	-	-	-
Contribuciones de Mejoras	-	-	-	-	-	-
Derechos	-	-	-	-	-	-
Productos	-	-	-	-	-	-
Corriente	-	-	-	-	-	-
Capital	-	-	-	-	-	-
Aprovechamientos	-	-	-	-	-	-
Corriente	-	-	-	-	-	-
Capital	-	-	-	-	-	-
Participaciones y Aportaciones	1,210,532	-	1,210,532	1,210,532	1,192,288	(18,244)
Transferencias, Asignaciones, Subsidios y Otras Ayudas	-	-	-	-	-	-
Ingresos de Organismos y Empresas	275,000	75,888	350,888	350,888	341,819	66,819
Cuotas y Aportaciones de Seguridad Social	-	-	-	-	-	-
Ingresos por Ventas de Bienes y Servicios	275,000	75,888	350,888	350,888	341,819	66,819
Transferencias, Asignaciones, Subsidios y Otras Ayudas	-	-	-	-	-	-
Ingresos derivados de financiamiento	-	-	-	-	-	-
Ingresos Derivados de Financiamientos	-	-	-	-	-	-
Total	1,485,532	75,888	1,561,420	1,561,420	1,534,107	48,575
					Ingresos excedentes ¹	


¹ Los ingresos excedentes se presentan para efectos de cumplimiento de la Ley General de Contabilidad Gubernamental y el importe reflejado debe ser siempre mayor a cero



Cuenta Pública 2016
MUSEO MORELENSE DE ARTE POPULAR
Estado Analítico del Ejercicio del Presupuesto de Egresos
Clasificación Administrativa
Del 1 de enero al 30 de junio de 2016



Concepto	Egresos					
	Aprobado	Ampliaciones/ (Reducciones)	Modificado	Devengado	Pagado	Subejercicio
	1	2	3 = (1 + 2)	4	5	6 = (3 - 4)
Secretaría Ejecutiva de la Gobernatura	-	-	-	-	-	-
Secretaría de Gobierno	-	-	-	-	-	-
Secretaría de Hacienda	-	-	-	-	-	-
Secretaría de Economía	-	-	-	-	-	-
Secretaría de Desarrollo Agropecuario	-	-	-	-	-	-
Secretaría de Obras Públicas	-	-	-	-	-	-
Secretaría de Educación	-	-	-	-	-	-
Secretaría de Salud	-	-	-	-	-	-
Fiscalía General del Estado	-	-	-	-	-	-
Secretaría de Administración	-	-	-	-	-	-
Secretaría de la Contraloría	-	-	-	-	-	-
Comisión Estatal de Seguridad Pública	-	-	-	-	-	-
Consejería Jurídica	-	-	-	-	-	-
Secretaría de Turismo	-	-	-	-	-	-
Secretaría de Desarrollo Social	-	-	-	-	-	-
Secretaría del Trabajo	-	-	-	-	-	-
Secretaría de Cultura	-	-	-	-	-	-
Secretaría de Desarrollo Sustentable	-	-	-	-	-	-
Secretaría de Innovación, Ciencia y Tecnología	-	-	-	-	-	-
Secretaría de Movilidad y Transporte	-	-	-	-	-	-
Secretaría de Información y Comunicación	-	-	-	-	-	-
Gastos Institucionales	-	-	-	-	-	-
Poder Legislativo	-	-	-	-	-	-
Poder Judicial	-	-	-	-	-	-
Organismos Autónomos	-	-	-	-	-	-
Entidades Paraest. y Fid. No Emp. y No Fin.	10,625,189	-	10,701,077	6,208,579	5,848,388	4,492,498
Fideicomisos Emp. No Fin. con Part. Est. May.	-	-	-	-	-	-
Poder Ejecutivo de los Municipios	-	-	-	-	-	-
Total del Gasto	10,625,189	75,888	10,701,077	6,208,579	5,848,388	4,492,498




Cuenta Pública 2016
MUSEO MORELENSE DE ARTE POPULAR
 Estado Analítico del Ejercicio del Presupuesto de Egresos
 Clasificación Económica (por Tipo de Gasto)
 Del 1 de enero al 30 de junio de 2016




Concepto	Egresos					
	Aprobado 1	Ampliaciones/ (Reducciones) 2	Modificado 3 = (1 + 2)	Devengado 4	Pagado 5	Subejercicio 6 = (3 - 4)
Gasto Corriente	10,120,019	75,888	10,195,907	6,202,547	5,842,356	3,993,360
Gasto de Capital	505,170	-	505,170	6,032	6,032	499,138
Amortización de la Deuda y Disminución de Pasivos	-	-	-	-	-	-
Pensiones y Jubilaciones	-	-	-	-	-	-
Participaciones	-	-	-	-	-	-
Total del Gasto	10,625,189	75,888	10,701,077	6,208,579	5,848,388	4,492,498

Concepto	Egresos					Subejercicio
	Aprobado	Ampliaciones/ (Reducciones)	Modificado	Devengado	Pagado	
	1	2	3 = (1 + 2)	4	5	
Servicios Personales						
Remuneraciones al Personal de Carácter Permanente	1,142,348	(69,000)	1,073,348	1,008,387	996,663	64,961
Remuneraciones al Personal de Carácter Transitorio	932,407	(1,602)	930,805	859,635	859,635	71,170
Remuneraciones Adicionales y Especiales	-	-	-	-	-	-
Seguridad Social	12,917	1,602	14,519	1,602	1,602	12,917
Otras Prestaciones Sociales y Económicas	128,024	-	128,024	147,150	135,426	(19,126)
Provisiones	-	-	-	-	-	-
Pago de Estímulos a Servidores Públicos	69,000	(69,000)	-	-	-	-
Materiales y Suministros						
Materiales de Administración, Emisión de Documentos y Artículos Oficiales	840,240	69,651	909,891	479,387	463,568	430,504
Alimentos y Utensilios	138,892	2,306	141,198	47,002	36,792	94,196
Materias Primas y Materiales de Producción y Comercialización	47,544	84,646	132,190	1,044	771	131,146
Materiales y Artículos de Construcción y de Reparación	402,872	18,575	421,447	359,813	354,717	61,634
Productos Químicos, Farmacéuticos y de Laboratorio	230,932	(107,691)	123,241	69,713	69,473	53,528
Combustibles, Lubrificantes y Aditivos	-	-	-	-	-	-
Vestuario, Blancos, Prendas de Protección y Artículos Deportivos	20,000	-	20,000	-	-	20,000
Materiales y Suministros Para Seguridad	-	70,000	70,000	-	-	70,000
Herramientas, Refacciones y Accesorios Menores	-	-	-	-	-	-
Servicios Generales						
Servicios Básicos	8,137,431	69,205	8,206,636	4,714,773	4,382,125	3,491,863
Servicios de Arrendamiento	15,300	1,047	16,347	16,347	11,176	-
Servicios Profesionales, Científicos, Técnicos y Otros Servicios	-	344,752	344,752	344,752	54,752	-
Servicios Financieros, Bancarios y Comerciales	4,204,413	429,073	4,633,486	2,700,392	2,671,391	1,933,094
Servicios de Instalación, Reparación, Mantenimiento y Conservación	1,281,829	(768,384)	513,445	462,568	458,747	50,877
Servicios de Comunicación Social y Publicidad	1,277,944	501,838	1,779,782	599,414	599,414	1,180,368
Servicios de Traslado y Viáticos	-	186,430	186,430	186,430	186,430	-
Servicios Oficiales	131,280	(73,871)	57,409	7,409	5,268	50,000
Otros Servicios Generales	1,091,760	(575,680)	516,080	253,965	253,966	262,115
	134,905	24,000	158,905	143,496	140,981	15,409




Concepto	Egresos					Subejercicio
	Aprobado	Ampliaciones/ (Reducciones)	Modificado	Devengado	Pagado	
	1	2	3 = (1 + 2)	4	5	
Transferencias, Asignaciones, Subsidios y Otras Ayudas						
Transferencias Internas y Asignaciones al Sector Público	-	-	-	-	-	-
Transferencias al Resto del Sector Público	-	-	-	-	-	-
Subsidios y Subvenciones	-	-	-	-	-	-
Ayudas Sociales	-	-	-	-	-	-
Pensiones y Jubilaciones	-	-	-	-	-	-
Transferencias a Fideicomisos, Mandatos y Otros Análogos	-	-	-	-	-	-
Transferencias a la Seguridad Social	-	-	-	-	-	-
Donativos	-	-	-	-	-	-
Transferencias al Exterior	-	-	-	-	-	-
Bienes Muebles, Inmuebles e Intangibles	505,170	6,032	511,202	6,032	6,032	505,170
Mobiliario y Equipo de Administración	-	6,032	6,032	6,032	6,032	-
Mobiliario y Equipo Educativo y Recreativo	505,170	-	505,170	-	-	505,170
Equipo e Instrumental Médico y de Laboratorio	-	-	-	-	-	-
Vehículos y Equipo de Transporte	-	-	-	-	-	-
Equipo de Defensa y Seguridad	-	-	-	-	-	-
Maquinaria, Otros Equipos y Herramientas	-	-	-	-	-	-
Activos Biológicos	-	-	-	-	-	-
Bienes Inmuebles	-	-	-	-	-	-
Activos Intangibles	-	-	-	-	-	-
Inversión Pública						
Obra Pública en Bienes de Dominio Público	-	-	-	-	-	-
Obra Pública en Bienes Propios	-	-	-	-	-	-
Proyectos Productivos y Acciones de Fomento	-	-	-	-	-	-
Inversiones Financieras y Otras Provisiones						
Inversiones Para el Fomento de Actividades Productivas	-	-	-	-	-	-
Acciones y Participaciones de Capital	-	-	-	-	-	-
Compra de Títulos y Valores	-	-	-	-	-	-
Concesión de Préstamos	-	-	-	-	-	-
Inversiones en Fideicomisos, Mandatos y Otros Análogos	-	-	-	-	-	-
Otras Inversiones Financieras	-	-	-	-	-	-
Provisiones para Contingencias y Otras Erogaciones Especiales	-	-	-	-	-	-



Concepto	Egresos					Subejercicio
	Aprobado	Ampliaciones/ (Reducciones)	Modificado	Devengado	Pagado	
	1	2	3 = (1 + 2)	4	5	6 = (3 - 4)
Participaciones y Aportaciones						
Participaciones	-	-	-	-	-	-
Aportaciones	-	-	-	-	-	-
Convenios	-	-	-	-	-	-
Deuda Pública						
Amortización de la Deuda Pública	-	-	-	-	-	-
Intereses de la Deuda Pública	-	-	-	-	-	-
Comisiones de la Deuda Pública	-	-	-	-	-	-
Gastos de la Deuda Pública	-	-	-	-	-	-
Costo por Coberturas	-	-	-	-	-	-
Apoyos Financieros	-	-	-	-	-	-
Adeudos de Ejercicios Fiscales Anteriores (Adefas)	-	-	-	-	-	-
Total del Gasto	10,625,189	75,888	10,701,077	6,208,579	5,848,388	4,492,498


Concepto	Egresos					Subejercicio
	Aprobado	Ampliaciones/ (Reducciones)	Modificado	Devengado	Pagado	
	1	2	3 = (1 + 2)	4	5	6 = (3 - 4)
Gobierno						
Legislación	-	-	-	-	-	-
Justicia	-	-	-	-	-	-
Coordinación de la Política de Gobierno	-	-	-	-	-	-
Relaciones Exteriores	-	-	-	-	-	-
Asuntos Financieros y Hacendarios	-	-	-	-	-	-
Seguridad Nacional	-	-	-	-	-	-
Asuntos de Orden Público y de Seguridad Interior	-	-	-	-	-	-
Otros Servicios Generales	-	-	-	-	-	-
Desarrollo Social	10,625,189	75,888	10,701,077	6,208,579	5,848,388	4,492,498
Protección Ambiental	-	-	-	-	-	-
Vivienda y Servicios a la Comunidad	-	-	-	-	-	-
Salud	-	-	-	-	-	-
Recreación, Cultura y Otras Manifestaciones Sociales	10,625,189	75,888	10,701,077	6,208,579	5,848,388	4,492,498
Educación	-	-	-	-	-	-
Protección Social	-	-	-	-	-	-
Otros Asuntos Sociales	-	-	-	-	-	-
Desarrollo Económico						
Asuntos Económicos, Comerciales y Laborales en General	-	-	-	-	-	-
Agropecuaria, Silvicultura, Pesca y Caza	-	-	-	-	-	-
Combustibles y Energía	-	-	-	-	-	-
Minería, Manufacturas y Construcción	-	-	-	-	-	-
Transporte	-	-	-	-	-	-
Comunicaciones	-	-	-	-	-	-
Turismo	-	-	-	-	-	-
Ciencia, Tecnología e Innovación	-	-	-	-	-	-
Otras Industrias y Otros Asuntos Económicos	-	-	-	-	-	-
Otras no Clasificadas en Funciones Anteriores						
Transacciones de la Deuda Pública / Costo Financiero de la Deuda	-	-	-	-	-	-
Transferencias, Participaciones y Aportaciones entre Diferentes Niveles y Ordenes de Gobierno	-	-	-	-	-	-
Saneamiento del Sistema Financiero	-	-	-	-	-	-
Adeudos de Ejercicios Fiscales Anteriores	-	-	-	-	-	-
Total del Gasto	10,625,189	75,888	10,701,077	6,208,579	5,848,388	4,492,498



Cuenta Pública 2016
MUSEO MORELENSE DE ARTE POPULAR
 Endeudamiento Neto
 Del 1 de enero al 30 de junio de 2016



Identificación de Crédito o Instrumento	Contratación / Colocación		Amortización	Endeudamiento Neto
	A	B		
Créditos Bancarios				
	-	-		-
	-	-		-
	-	-		-
	NO APLICA			
	-	-		-
	-	-		-
	-	-		-
	-	-		-
	-	-		-
	-	-		-
	-	-		-
Total Créditos Bancarios	-	-		-
Otros Instrumentos de Deuda				
	-	-		-
	-	-		-
	-	-		-
	-	-		-
	-	-		-
	-	-		-
	-	-		-
	-	-		-
	-	-		-
	-	-		-
	-	-		-
Total Otros Instrumentos de Deuda	-	-		-
TOTAL	-	-		-



Cuenta Pública 2016
MUSEO MORELENSE DE ARTE POPULAR
 Intereses de la Deuda
 Del 1 de enero al 30 de junio de 2016



Identificación de Crédito o Instrumento	Devengado	Pagado
Créditos Bancarios		
	-	-
	-	-
	-	-
	-	-
	-	-
	-	-
	-	-
	-	-
	-	-
	-	-
	-	-
	-	-
	-	-
	-	-
Total de Intereses de Créditos Bancarios	-	-
Otros Instrumentos de Deuda		
	-	-
	-	-
	-	-
	-	-
	-	-
	-	-
	-	-
	-	-
	-	-
	-	-
	-	-
Total de Intereses de Otros Instrumentos de Deuda	-	-
TOTAL	-	-


NO APLICA



Información Programática

CUENTA PÚBLICA
MUSEO MORELENSE DE ARTE POPULAR
2° TRIMESTRE


2016



Cuenta Pública 2016
MUSEO MORELENSE DE ARTE POPULAR
Gasto por Categoría Programática
Del 1 de enero al 30 de junio de 2016



Concepto	Egresos					
	Aprobado	Ampliaciones/ (Reducciones)	Modificado	Devengado	Pagado	Subejercicio
	1	2	3 = (1 + 2)	4	5	6 = (3 - 4)
Programas						
Subsidios: Sector Social y Privado o Entidades Federativas y Municipios						
Sujetos a Reglas de Operación	-	-	-	-	-	-
Otros Subsidios	-	-	-	-	-	-
Desempeño de las Funciones	10,625,189	75,888	10,701,077	6,208,579	5,848,388	4,492,498
Prestación de Servicios Públicos	-	-	-	-	-	-
Provisión de Bienes Públicos	-	-	-	-	-	-
Planeación, seguimiento y evaluación de políticas públicas	-	-	-	-	-	-
Promoción y fomento	10,625,189	75,888	10,701,077	6,208,579	5,848,388	4,492,498
Regulación y supervisión	-	-	-	-	-	-
Funciones de las Fuerzas Armadas (Únicamente Gobierno Federal)	-	-	-	-	-	-
Específicos	-	-	-	-	-	-
Proyectos de Inversión	-	-	-	-	-	-
Administrativos y de Apoyo						
Apoyo al proceso presupuestario y para mejorar la eficiencia institucional	-	-	-	-	-	-
Apoyo a la función pública y al mejoramiento de la gestión	-	-	-	-	-	-
Operaciones ajenas	-	-	-	-	-	-
Compromisos						
Obligaciones de cumplimiento de resolución jurisdiccional	-	-	-	-	-	-
Desastres Naturales	-	-	-	-	-	-
Obligaciones						
Pensiones y jubilaciones	-	-	-	-	-	-
Aportaciones a la seguridad social	-	-	-	-	-	-
Aportaciones a fondos de estabilización	-	-	-	-	-	-
Aportaciones a fondos de inversión y reestructura de pensiones	-	-	-	-	-	-
Programas de Gasto Federalizado (Gobierno Federal)						
Gasto Federalizado	-	-	-	-	-	-
Participaciones a entidades federativas y municipios						
Costo financiero, deuda o apoyos a deudores y ahorradores de la banca	-	-	-	-	-	-
Adeudos de ejercicios fiscales anteriores	-	-	-	-	-	-
Total del Gasto	10,625,189	75,888	10,701,077	6,208,579	5,848,388	4,492,498



MUSEO MORELENSE DE ARTE POPULAR
 Cuenta Pública 2016
 Indicadores de Postura Fiscal
 Del 1 de enero al 30 de junio de 2016



Concepto	Estimado	Devengado	Pagado ³
I. Ingresos Presupuestarios (I=1+2)	1,485,532	1,561,420	1,534,107
1. Ingresos del Gobierno de la Entidad Federativa ¹	1,210,532	1,210,532	1,192,288
2. Ingresos del Sector Paraestatal ¹	275,000	350,888	341,819
II. Egresos Presupuestarios (II=3+4)	10,625,189	6,208,579	5,848,388
3. Egresos del Gobierno de la Entidad Federativa ²	-	-	-
4. Egresos del Sector Paraestatal ²	10,625,189	6,208,579	5,848,388
III. Balance Presupuestario (Superávit o Déficit) (III = I - II)	(9,139,657)	(4,647,159)	(4,314,281)

Concepto	Estimado	Devengado	Pagado ³
III. Balance presupuestario (Superávit o Déficit)	(9,139,657)	(4,647,159)	(4,314,281)
IV. Intereses, Comisiones y Gastos de la Deuda	-	-	-
V. Balance Primario (Superávit o Déficit) (V= III - IV)	(9,139,657)	(4,647,159)	(4,314,281)

Concepto	Estimado	Devengado	Pagado ³
A. Financiamiento	-	-	-
B. Amortización de la deuda	-	-	-
C. Endeudamiento ó desendeudamiento (C = A - B)	-	-	-

¹ Los Ingresos que se presentan son los ingresos presupuestarios totales sin incluir los ingresos por financiamientos. Los Ingresos del Gobierno de la Entidad Federativa corresponden a los del Poder Ejecutivo, Legislativo Judicial y Autónomos

² Los egresos que se presentan son los egresos presupuestarios totales sin incluir los egresos por amortización. Los egresos del Gobierno de la Entidad Federativa corresponden a los del Poder Ejecutivo, Legislativo, Judicial y Organos Autónomos

³ Para Ingresos se reportan los ingresos recaudados; para egresos se reportan los egresos pagados

Programas y Proyectos de Inversión

1. Impulso al desarrollo del Museo Morelense de Arte Popular para el sector artesanal Morelense
2. Equipamiento del museo Mariano Matamoros de Jantetelco subsidios 2012
3. Equipamiento del museo del agrarismo ex hacienda Chinameca subsidios 2012
4. Archivo histórico del estado de Morelos subsidios 2013
5. Exposiciones subsidios 2014
6. Fortalecimiento de la infraestructura cultural subsidios 2014
7. Concurso de arte popular subsidios 2015
8. Segundo encuentro nacional de cartonería subsidios 2015
9. Tercer encuentro nacional de cerería por subsidios 2015
10. Enlace educativo y exposiciones en municipios subsidios 2015
11. Estímulo a la creación plástica por subsidios 2015
12. Programa fomento a los museos por subsidios 2015
13. Exposiciones
14. Iluminación para el evento “Reto al Tepozteco”
15. Mantenimiento menor y adecuación en Museos
16. “Diseño, formación y cuidado Editorial del Libro Después del Edén”

Indicadores de Resultados

- 1.- Número de acciones de difusión del arte popular realizadas a través del Museo Morelense de Arte Popular
- 2.- Sistemas instalados de iluminación en el Museo Mariano Matamoros de Jantetelco
- 3.- Sistemas instalados de iluminación y energización de las explanadas y plazas internas de del Museo del Agrarismo
- 4.- Diseño de antologías, compilación de artículos, impresión presentación y distribución
- 5.- Exposiciones realizadas y producción de editoriales desarrollados
- 6.- Guiones museológicos y museográficos, espacios museológicos y equipamiento tecnológicos adecuados
- 7.- Elaboración de catálogo
- 8.- segundo encuentro Nacional de cartonería realizado
- 9.- tercer encuentro Nacional de cerería realizado
- 10.- Actividades educativas, culturales y museográficas
- 11.- Proyectos de investigación y desarrollo curatorial
- 12.- Modernización y equipamiento de los recintos museísticos realizados
- 13.- Exposiciones realizadas en el Estado de Morelos
- 14.- Proyecto Iluminación del evento Reto al Tepozteco
- 15.- Mantenimiento menor y adecuación en Museos
- 16.- Diseño, formación y cuidado Editorial del Libro Después del Edén



Anexos

CUENTA PÚBLICA
MUSEO MORELENSE DE ARTE POPULAR
2° TRIMESTRE

2016



Relación de Bienes Inmuebles que Componen el Patrimonio
 Cuenta Pública 2016
 (Pesos)
MUSEO MORELENSE DE ARTE POPULAR



Código	Descripción del Bien Inmueble	Valor en libros
	NO APLICA	

Relación de cuentas bancarias productivas específicas

Clave	Fondo, Programa o Convenio	Datos de la Cuenta Bancaria	
		Institución Bancaria	Número de Cuenta
1	Subsidios 2012 por CONACULTA	Banorte	8001339789
2	Subsidios 2014 por CONACULTA	Banorte	253247445
3	Subsidios 2015 por CONACULTA	Banorte	408885133
4	Convenio de colaboración para Proyectos culturales con la secretaria de Cultura	Banorte	427840357

Relación de esquemas bursátiles y de coberturas financieras

NO APLICA

Informe de pasivos contingentes

NO APLICA

Gobierno del Estado de Morelos
Cuenta Pública Consolidada
Tomo 7 (Parte 3): Entidades Paraestatales
Cuernavaca, Morelos a 29 de julio de 2016

