



**VISIÓN
MORELOS**



MORELOS
PODER EJECUTIVO

CUENTA PÚBLICA CONSOLIDADA

SEGUNDO TRIMESTRE 2016

CONSOLIDACIÓN ORGANISMOS AUTÓNOMOS | TOMO 6



MORELOS
PODER EJECUTIVO

CONSOLIDACIÓN ORGANISMOS AUTÓNOMOS



INTRODUCCIÓN

El presente documento, forma parte de la Cuenta Pública Consolidada del Estado de Morelos, misma que se presenta bajo los lineamientos de transparencia trazados por el Gobierno Federal a través del Consejo Nacional de Armonización Contable (CONAC).

Con la armonización y consolidación de la presente Cuenta Pública del segundo trimestre 2016, se interpreta de mejor manera el entorno económico en el que se desarrollaron las Finanzas Públicas del Estado.

En cumplimiento con las disposiciones de la Ley General de Contabilidad Gubernamental, este documento presenta los Estados Financieros consolidados de los Organismos Autónomos, así como la Información Contable, Presupuestaria, Programática y demás anexos correspondientes a los Entes Públicos que lo conforman, de acuerdo al siguiente contenido.

Índice

Información Consolidada de los Organismos Autónomos:

➤ Estado de Actividades.	3
➤ Estado de Situación Financiera.	7
➤ Estado de Cambios en la Situación Financiera.	11
➤ Estado de Variación en la Hacienda Pública.	15
➤ Estado de Flujos de Efectivo.	19

Información Financiera por Entes Públicos de los Organismos Autónomos:

➤ Centro de Investigación y Docencia en Humanidades del Estado de Morelos.	23
➤ Comisión de Derechos Humanos de Morelos.	67
➤ Instituto de Desarrollo y Fortalecimiento Municipal del Estado de Morelos.	111
➤ Instituto Morelense de Información Pública y Estadística.	149
➤ Instituto Morelense de Procesos Electorales y Participación Ciudadana.	177
➤ Universidad Autónoma del Estado de Morelos.	227





Estados Financieros Consolidados

CUENTA PÚBLICA CONSOLIDADA
ORGANISMOS AUTÓNOMOS
ENERO - JUNIO

2016

Estado de Actividades Consolidado



MORELOS
PODER EJECUTIVO

Cuenta Pública 2016
Estado de Actividades Consolidado
Del 1 de enero al 30 de junio de 2016 y 2015
(Pesos)



Organismos Autónomos

Concepto	2016	2015	Concepto	2016	2015
INGRESOS Y OTROS BENEFICIOS			GASTOS Y OTRAS PÉRDIDAS		
Ingresos de la Gestión	97,550,661	78,609,725	Gastos de Funcionamiento	1,199,839,416	1,007,850,127
Impuestos	-	-	Servicios Personales	1,024,461,697	782,445,464
Cuotas y Aportaciones de Seguridad Social	-	-	Materiales y Suministros	31,337,707	37,522,482
Contribuciones de Mejoras	-	-	Servicios Generales	144,040,012	187,882,181
Derechos	-	-	Transferencia, Asignaciones, Subsidios y Otras Ayudas	35,511,857	76,497,374
Productos de Tipo Corriente	-	-	Transferencias Internas y Asignaciones al Sector Público	-	-
Aprovechamientos de Tipo Corriente	9,297,089	40,674	Transferencias al Resto del Sector Público	-	-
Ingresos por Venta de Bienes y Servicios	88,253,572	78,569,051	Subsidios y Subvenciones	-	-
Ingresos no Comprendidos en las Fracciones de la Ley de Ingresos Causados en Ejercicios Fiscales Anteriores Pendientes de Liquidación o Pago	-	-	Ayudas Sociales	33,791,108	74,968,788
			Peniones y Jubilaciones	1,720,749	1,528,586
			Transferencias a Fideicomisos, Mandatos y Contratos Análogos	-	-
			Transferencias a la Seguridad Social	-	-
			Donativos	-	-
Participaciones, Aportaciones, Transferencias, Asignaciones, Subsidios y Otras Ayudas	1,127,158,923	1,093,702,925	Transferencias al Exterior	-	-
Participaciones y Aportaciones	62,384,753	39,238,149			
Transferencia, Asignaciones, Subsidios y Otras ayudas	1,064,774,170	1,054,464,776	Participaciones y Aportaciones		
			Participaciones	-	-
			Aportaciones	-	-
			Convenios	-	-
Otros Ingresos y Beneficios	25,183,466	24,438,518			
Ingresos Financieros	4,655,859	3,481,829	Intereses, Comisiones y Otros Gastos de la Deuda Pública	12,637,038	
Incremento por Variación de Inventarios	-	-	Intereses de la Deuda Pública	10,593,470	
Disminución del Exceso de Estimaciones por Pérdida o Deterioro u Obsolescencia	-	-	Comisiones de la Deuda Pública	69,600	
Disminución del Exceso de Provisiones	-	-	Gastos de la Deuda Pública	-	
Otros Ingresos y Beneficios Varios	20,527,607	20,956,689	Costo por Coberturas	1,973,968	
			Apoyos Financieros	-	
Total de Ingresos y Otros Beneficios	1,249,893,050	1,196,751,168	Otros Gastos y Pérdidas Extraordinarias	46,136,514	16,345,480
			Estimaciones, Depreciaciones, Deterioros, Obsolescencia y Amortizaciones	46,110,573	16,319,451
			Provisiones	-	-
			Disminución de Inventarios	-	-
			Aumento por Insuficiencia de Estimaciones por Pérdida o Deterioro y Obsolescencia	-	-
			Aumento por Insuficiencia de Provisiones	-	-
			Otros Gastos	25,941	26,029
			Inversión Pública		
			Inversión Pública no Capitalizable	-	-
			Total de Gastos y Otras Pérdidas	1,294,124,825	1,100,692,981
			Resultados del Ejercicio (Ahorro/Desahorro)	(44,231,775)	96,058,187

Bajo protesta de decir verdad declaro que los Estados Financieros y sus Notas son razonablemente correctos y responsabilidad del emisor.
ELABORO

C.P. FERNANDO PAZ GONZÁLEZ
DIRECTOR GENERAL DE CONTABILIDAD

LIC. ADRIANA FLORES GARZA
SECRETARIA DE HACIENDA

AUTORIZO

Estado de Situación Financiera Consolidado

CONCEPTO	AÑO 2016	AÑO 2015	CONCEPTO	AÑO 2016	AÑO 2015
ACTIVO			PASIVO		
Activo Circulante			Pasivo Circulante		
Efectivo y Equivalentes	585,070,302	497,129,466	Cuentas por Pagar a Corto Plazo	212,703,467	168,708,234
Derechos a Recibir Efectivo o Equivalentes	69,171,710	88,639,061	Documentos por Pagar a Corto Plazo	34,589	759,009
Derechos a Recibir Bienes o Servicios	1,892,522	9,047,491	Porción a Corto Plazo de la Deuda Pública a Largo Plazo	17,175,552	-
Inventarios	-	-	Títulos y Valores a Corto Plazo	-	-
Almacenes	-	-	Pasivos Diferidos a Corto Plazo	8,229,159	-
Estimación por Pérdida o Deterioro de Activos Circulantes	-	-	Fondos y Bienes de Terceros en Garantía y/o Administración a Corto Plazo	83,269	83,269
Otros Activos Circulantes	527,481	1,248,651	Provisiones a Corto Plazo	310,834	312,496
Total de Activos Circulantes	656,662,015	596,064,669	Otros Pasivos a Corto Plazo	250,279,136	372,517,598
Activo No Circulante			Total de Pasivos Circulantes	488,816,006	542,380,606
Inversiones Financieras a Largo Plazo	-	-	Pasivo No Circulante		
Derechos a Recibir Efectivo o Equivalentes a Largo Plazo	44,809	49,309	Cuentas por Pagar a Largo Plazo	-	-
Bienes Inmuebles, Infraestructura y Construcciones en Proceso	887,752,545	716,093,352	Documentos por Pagar a Largo Plazo	-	-
Bienes Muebles	578,366,124	634,270,259	Deuda Pública a Largo Plazo	300,381,482	-
Activos Intangibles	5,306,287	5,407,573	Pasivos Diferidos a Largo Plazo	-	-
Depreciación, Deterioro y Amortización Acumulada de Bienes	(104,572,893)	(59,586,106)	Fondos y Bienes de Terceros en Garantía y/o en Administración a Largo Plazo	-	-
Activos Diferidos	8,756,841	15,786,052	Provisiones a Largo Plazo	-	-
Estimación por Pérdida o Deterioro de Activos no Circulantes	-	-	Total de Pasivos No Circulantes	300,381,482	-
Otros Activos no Circulantes	-	-	Total del Pasivo	789,197,488	542,380,606
Total de Activos No Circulantes	1,375,653,713	1,312,020,439	HACIENDA PÚBLICA/ PATRIMONIO		
Total del Activo	2,032,315,728	1,908,085,108	Hacienda Pública/Patrimonio Contribuido	1,436,259,272	1,310,987,916
			Aportaciones	582,673,802	492,920,884
			Donaciones de Capital	839,684,092	804,289,380
			Actualización de la Hacienda Pública / Patrimonio	13,901,378	13,777,652
			Hacienda Pública/Patrimonio Generado	(193,141,032)	54,716,586
			Resultados del Ejercicio (Ahorro / Desahorro)	(44,231,775)	96,058,187
			Resultados de Ejercicios Anteriores	52,517,258	66,991,041
			Revalúos	-	-
			Reservas	4,767,736	-
			Rectificaciones de Resultados de Ejercicios Anteriores	(206,194,251)	(108,332,642)
			Exceso o Insuficiencia en la Actualización de la Hacienda Pública/Patrimonio	-	-
			Resultado por Posición Monetaria	-	-
			Resultado por Tenencia de Activos no Monetarios	-	-
			Total Hacienda Pública/ Patrimonio	1,243,118,240	1,365,704,502
			Total del Pasivo y Hacienda Pública / Patrimonio	2,032,315,728	1,908,085,108

Bajo protesta de decir verdad declaramos que los Estados Financieros y sus Notas son razonablemente correctos y responsabilidad del emisor.

ELABORÓ

REVISÓ

AUTORIZÓ

C. P. FERNANDO PAZ GONZÁLEZ
DIRECTOR GENERAL DE CONTABILIDAD

C. P. JORGE MICHEL LUNA
SUBSECRETARIO DE PRESUPUESTO

ELC. ADRIANA FLORES GARZA
SECRETARIA DE HACIENDA

Estado de Cambios en la Situación Financiera Consolidado

Organismos Autónomos

Concepto	Origen	Aplicación	Concepto	Origen	Aplicación
ACTIVO	135,369,409	259,600,029	PASIVO	369,781,426	122,964,544
Activo Circulante	27,343,490	87,940,836	Pasivo Circulante	69,399,944	122,964,544
Derechos y Equivalentes	-	87,940,836	Cuentas por Pagar a Corto Plazo	43,995,233	-
Derechos a Recibir Efectivo o Equivalentes	19,467,351	-	Documentos por Pagar a Corto Plazo	-	724,420
Derechos a Recibir Bienes o Servicios	7,154,969	-	Porción a Corto Plazo de la Deuda Pública a Largo Plazo	17,175,552	-
Inventarios	-	-	Títulos y Valores a Corto Plazo	-	-
Almacenes	-	-	Pasivos Diferidos a Corto Plazo	8,229,159	-
Estimación por Pérdida o Deterioro de Activos Circulantes	-	-	Fondos y Bienes de Terceros en Garantía y/o Administración a Corto Plazo	-	-
Otros Activos Circulantes	721,170	-	Provisiones a Corto Plazo	-	1,662
			Otros Pasivos a Corto Plazo	-	122,238,462
Activo No Circulante	108,025,919	171,659,193	Pasivo No Circulante	300,381,482	-
Inversiones Financieras a Largo Plazo	-	-	Cuentas por Pagar a Largo Plazo	-	-
Derechos a Recibir Efectivo o Equivalentes a Largo Plazo	4,500	-	Documentos por Pagar a Largo Plazo	-	-
Bienes Inmuebles, Infraestructura y Construcciones en Proceso	-	171,659,193	Deuda Pública a Largo Plazo	300,381,482	-
Bienes Muebles	55,904,135	-	Pasivos Diferidos a Largo Plazo	-	-
Activos Intangibles	101,286	-	Fondos y Bienes de Terceros en Garantía y/o en Administración a Largo Plazo	-	-
Depreciación, Deterioro y Amortización Acumulada de Bienes	44,986,787	-	Provisiones a Largo Plazo	-	-
Activos Diferidos	7,029,211	-			
Estimación por Pérdida o Deterioro de Activos no Circulantes	-	-	HACIENDA PÚBLICA/ PATRIMONIO	130,039,092	252,625,354
Otros Activos no Circulantes	-	-	Hacienda Pública/Patrimonio Contribuido	125,271,356	-
			Aportaciones	89,752,918	-
			Donaciones de Capital	35,394,712	-
			Actualización de la Hacienda Pública / Patrimonio	123,726	-
			Hacienda Pública/Patrimonio Generado	4,767,736	252,625,354
			Resultados del Ejercicio (Ahorro / Desahorro)	-	140,289,962
			Resultados de Ejercicios Anteriores	-	14,473,783
			Revalúos	-	-
			Reservas	4,767,736	-
			Rectificaciones de Resultados de Ejercicios Anteriores	-	-
			Exceso o Insuficiencia en la Actualización de la Hacienda Pública/Patrimonio	-	97,861,609
			Resultado por Posición Monetaria	-	-
			Resultado por Tenencia de Activos no Monetarios	-	-

Bajo protesta de decir verdad declaro que los Estados Financieros y sus Notas son razonablemente correctos y responsabilidad del emisor.

ELABORO

C.P. FERNANDO PAZ GONZÁLEZ
DIRECTOR GENERAL DE CONTABILIDAD

REVISÓ

C.P. JORGE MICHEL LUNA
SUBSECRETARIO DE PRESUPUESTO

AUTORIZO

LIC. ADRIANA FLORES GARZA
SECRETARIA DE HACIENDA

Estado de Variación en la Hacienda Pública / Patrimonio Consolidado



MORELOS
PODER EJECUTIVO

Cuenta Pública 2016
Estado de Variación en la Hacienda Pública Consolidado
Del 1 de enero al 30 de junio de 2016
(pesos)
Organismos Autónomos



**VISIÓN
MORELOS**

Concepto	Hacienda Pública/Patrimonio Contribuido	Hacienda Pública/Patrimonio Generado de Ejercicios Anteriores	Hacienda Pública/Patrimonio Generado del Ejercicio	Ajustes por Cambios de Valor	TOTAL
Rectificaciones de Resultados de Ejercicios Anteriores	-	(108,332,642)	(97,861,609)	-	(206,194,251)
Patrimonio Neto Inicial Ajustado del Ejercicio	1,310,987,916	-	-	-	1,310,987,916
Aportaciones	492,920,884	-	-	-	492,920,884
Donaciones de Capital	804,289,380	-	-	-	804,289,380
Actualización de la Hacienda Pública/Patrimonio	13,777,652	-	-	-	13,777,652
Variaciones de la Hacienda Pública/Patrimonio Neto del Ejercicio	-	66,991,041	96,058,187	-	163,049,228
Resultados del Ejercicio (Ahorro/Desahorro)	-	-	96,058,187	-	96,058,187
Resultados de Ejercicios Anteriores	-	66,991,041	-	-	66,991,041
Revalúos	-	-	-	-	-
Reservas	-	-	-	-	-
Hacienda Pública/Patrimonio Neto Final del Ejercicio 2015	1,310,987,916	(41,341,601)	96,058,187	-	1,365,704,502
Cambios en la Hacienda Pública/Patrimonio Neto del Ejercicio	125,271,356	-	-	-	125,271,356
Aportaciones	89,752,918	-	-	-	89,752,918
Donaciones de Capital	35,394,712	-	-	-	35,394,712
Actualización de la Hacienda Pública/Patrimonio	123,726	-	-	-	123,726
Variaciones de la Hacienda Pública/Patrimonio Neto del Ejercicio	-	(9,706,047)	(44,231,775)	-	(53,937,822)
Resultados del Ejercicio (Ahorro/Desahorro)	-	-	(44,231,775)	-	(44,231,775)
Resultados de Ejercicios Anteriores	-	(14,473,783)	-	-	(14,473,783)
Revalúos	-	-	-	-	-
Reservas	-	4,767,736	-	-	4,767,736
Saldo Neto en la Hacienda Pública / Patrimonio 2016	1,436,259,272	(51,047,648)	(142,093,384)	-	1,243,118,240

Bajo protesta de decir verdad declaro/amos que los Estados Financieros y sus Notas son razonablemente correctos y responsabilidad del emisor.

ELABORO

C.P. FERNANDO PAZ BONZÁLEZ
DIRECTOR GENERAL DE CONTABILIDAD

REVISÓ

C. P. JORGE MICHEL LUNA
SUBSECRETARIO DE PRESUPUESTO

AUTORIZÓ

LIC. ADRIANA FLORES GARZA
SECRETARIA DE HACIENDA

Estado de Flujos de Efectivo Consolidado



Cuenta Pública 2016
Estado de Flujos de Efectivo Consolidado
Del 1 de enero al 30 de junio de 2016 y 2015
(Pesos)



MORELOS
PODER EJECUTIVO

Organismos Autónomos

Concepto	2016	2015	Concepto	2016	2015
Flujos de Efectivo de las Actividades de Gestión			Flujos de Efectivo de las Actividades de Inversión		
Origen			Origen		
Impuestos	1,249,893,050	1,196,751,168	Bienes Inmuebles, Infraestructura y Construcciones en Proceso	217,725,342	498,441,801
Cuotas y Aportaciones de Seguridad Social	-	-	Bienes Muebles	-	-
Contribuciones de mejoras	-	-	Otros Orígenes de Inversión	217,725,342	498,441,801
Derechos	-	-			
Productos de Tipo Corriente	9,297,089	40,674	Aplicación		
Aprovechamientos de Tipo Corriente	88,253,572	78,569,051	Bienes Inmuebles, Infraestructura y Construcciones en Proceso	173,947,809	628,092,726
Ingresos no Comprendidos en las Fracciones de la Ley de Ingresos	-	-	Bienes Muebles	82,750,594	106,440,603
Causados en Ejercicios Fiscales Anteriores Pendientes de Liquidación o Pago	-	-	Otras Aplicaciones de Inversión	9,566,656	18,007,582
Participaciones y Aportaciones	62,384,753	39,238,149	Flujos Netos de Efectivo por Actividades de Inversión	43,777,533	(129,650,925)
Transferencias, Asignaciones y Subsidios y Otras Ayudas	1,064,774,170	1,054,464,776	Flujo de Efectivo de las Actividades de Financiamiento		
Otros Orígenes de Operación	25,183,466	24,438,518	Origen		
Aplicación			Endeudamiento Neto	(8,139,373)	12,405,663
Servicios Personales	1,281,487,787	1,100,692,981	Interno	(17,175,552)	-
Materiales y Suministros	1,024,461,697	782,445,464	Externo	(17,175,552)	-
Servicios Generales	31,337,707	37,522,482	Otros Orígenes de Financiamiento	9,036,179	12,405,663
Transferencias Internas y Asignaciones al Sector Público	144,040,012	187,882,181			
Transferencias al resto del Sector Público	-	-	Aplicación		
Subsidios y Subvenciones	-	-	Servicios de la Deuda	23,678,263	15,629,679
Ayudas Sociales	33,791,108	74,968,788	Interno	12,637,038	-
Pensiones y Jubilaciones	1,720,749	1,528,586	Externo	12,637,038	-
Transferencias a Fideicomisos, Mandatos y Contratos Análogos	-	-	Otras Aplicaciones de Financiamiento	11,041,225	15,629,679
Transferencias a la Seguridad Social	-	-			
Donativos	-	-	Flujos netos de Efectivo por Actividades de Financiamiento	(31,817,636)	(3,224,016)
Transferencias al Exterior	-	-			
Participaciones	-	-	Incremento/Disminución Neta en el Efectivo y Equivalentes al Efectivo	(19,634,840)	(36,816,754)
Aportaciones	-	-	Efectivo y Equivalente al Efectivo al Inicio del Ejercicio	604,705,142	533,946,220
Convenios	-	-	Efectivo y Equivalente al Efectivo al Final del Ejercicio	585,070,302	497,129,466
Otras Aplicaciones de Operación	46,136,514	16,345,480			
Flujos Netos de Efectivo por Actividades de Gestión	(31,594,737)	96,058,187			

Bajo protesta de decir verdad declaramos que los Estados Financieros y sus Notas son razonablemente correctos y responsabilidad del emisor.

ELABORO

REVISÓ

C. P. FERNANDO PAZ GONZÁLEZ
DIRECTOR GENERAL DE CONTABILIDAD

C. P. JORGE MICHEL LUNA
SUBSECRETARIO DE PRESUPUESTO

AUTORIZÓ

LIC. ADRIANA FLORES GARZA
SECRETARIA DE HACIENDA



Centro de Investigación y Docencia en Humanidades del Estado de Morelos

CUENTA PÚBLICA CONSOLIDADA
ORGANISMOS AUTÓNOMOS
ENERO - JUNIO

2016



Introducción



El Centro de Investigación y Docencia en humanidades del Estado de Morelos es una institución pública de educación superior, creada por el Gobierno del Estado de Morelos, con el objeto de fomentar y apoyar la investigación cultural, social y humanística a nivel de posgrado, formar investigadores y docentes de maestría y doctorado en el campo de las humanidades y las ciencias sociales, colaborar con otras instituciones de educación superior en el establecimiento de métodos didácticos abiertos para la enseñanza de las humanidades y ampliar los beneficios de la cultura, con un régimen de sostenimiento que incluye fondos públicos estatales, federales e ingresos propios.

La información contable del organismo está de acuerdo a las disposiciones de la CONAC.



Información Contable

CUENTA PÚBLICA
Centro de Investigación y Docencia en Humanidades del Estado de Morelos
2o TRIMESTRE



Cuenta Pública 2016
Estado de Actividades
Del 1 de enero al 30 de junio de 2016 y 2015
(Pesos)



CENTRO DE INVESTIGACION Y DOCENCIA EN HUMANIDADES DEL ESTADO DE MORELOS

Concepto	2016	2015	Concepto	2016	2015
INGRESOS Y OTROS BENEFICIOS			GASTOS Y OTRAS PÉRDIDAS		
Ingresos de la Gestión	1,402,562	1,653,904	Gastos de Funcionamiento	7,382,346	7,818,514
Impuestos	-	-	Servicios Personales	6,981,658	7,249,695
Cuotas y Aportaciones de Seguridad Social	-	-	Materiales y Suministros	128,050	170,298
Contribuciones de Mejoras	-	-	Servicios Generales	272,638	398,521
Derechos	-	-			
Productos de Tipo Corriente	-	-	Transferencia, Asignaciones, Subsidios y Otras Ayudas	139,608	128,749
Aprovechamientos de Tipo Corriente	-	-	Transferencias Internas y Asignaciones al Sector Público	-	-
Ingresos por Venta de Bienes y Servicios	1,402,562	1,653,904	Transferencias al Resto del Sector Público	-	-
Ingresos no Comprendidos en las Fracciones de la Ley de Ingresos Causados en Ejercicios Fiscales Anteriores Pendientes de Liquidación o Pago	-	-	Subsidios y Subvenciones	-	-
			Ayudas Sociales	-	-
			Pensiones y Jubilaciones	-	-
			Transferencias a Fideicomisos, Mandatos y Contratos Análogos	139,608	128,749
			Transferencias a la Seguridad Social	-	-
Participaciones, Aportaciones, Transferencias, Asignaciones, Subsidios y Otras Ayudas	6,167,658	8,142,932	Donativos	-	-
Participaciones y Aportaciones	-	-	Transferencias al Exterior	-	-
Transferencia, Asignaciones, Subsidios y Otras ayudas	6,167,658	8,142,932			
			Participaciones y Aportaciones		
			Participaciones	-	-
			Aportaciones	-	-
			Convenios	-	-
Otros Ingresos y Beneficios	804				
Ingresos Financieros	804		Intereses, Comisiones y Otros Gastos de la Deuda Pública		
Incremento por Variación de Inventarios	-	-	Intereses de la Deuda Pública	-	-
Disminución del Exceso de Estimaciones por Pérdida o Deterioro u Obsolescencia	-	-	Comisiones de la Deuda Pública	-	-
Disminución del Exceso de Provisiones	-	-	Gastos de la Deuda Pública	-	-
Otros Ingresos y Beneficios Varios	-	-	Costo por Coberturas	-	-
			Apoyos Financieros	-	-
Total de Ingresos y Otros Beneficios	7,571,024	9,796,836	Otros Gastos y Pérdidas Extraordinarias		
			Estimaciones, Depreciaciones, Deterioros, Obsolescencia y Amortizaciones	-	-
			Provisiones	-	-
			Disminución de Inventarios	-	-
			Aumento por Insuficiencia de Estimaciones por Pérdida o Deterioro y Obsolescencia	-	-
			Aumento por Insuficiencia de Provisiones	-	-
			Otros Gastos	-	-
			Inversión Pública		
			Inversión Pública no Capitalizable	-	-
			Total de Gastos y Otras Pérdidas	7,521,954	7,947,263
			Resultados del Ejercicio (Ahorro/Desahorro)	49,070	1,849,573

Bajo protesta de decir verdad declaramos que los Estados Financieros y sus Notas son razonablemente correctos y responsabilidad del emisor.

CENTRO DE INVESTIGACIÓN Y DOCENCIA EN HUMANIDADES DEL ESTADO DE MORELOS

CONCEPTO	Año	
	2016	2015
ACTIVO		
Activo Circulante		
Efectivo y Equivalentes	3,345,846	4,644,839
Derechos a Recibir Efectivo o Equivalentes	5,142,498	7,809
Derechos a Recibir Bienes o Servicios	-	-
Inventarios	-	-
Almacenes	-	-
Estimación por Pérdida o Deterioro de Activos Circulantes	-	-
Otros Activos Circulantes	-	-
Total de Activos Circulantes	8,488,344	4,652,648
Activo No Circulante		
Inversiones Financieras a Largo Plazo	-	-
Derechos a Recibir Efectivo o Equivalentes a Largo Plazo	-	-
Bienes Inmuebles, Infraestructura y Construcciones en Proceso	-	-
Bienes Muebles	4,655,946	4,573,217
Activos Intangibles	92,426	-
Depreciación, Deterioro y Amortización Acumulada de Bienes	-	-
Activos Diferidos	-	-
Estimación por Pérdida o Deterioro de Activos no Circulantes	-	-
Otros Activos no Circulantes	-	-
Total de Activos No Circulantes	4,748,372	4,573,217
Total del Activo	13,236,716	9,225,865
PASIVO		
Pasivo Circulante		
Cuentas por Pagar a Corto Plazo	446,961	312,772
Documentos por Pagar a Corto Plazo	-	-
Porción a Corto Plazo de la Deuda Pública a Largo Plazo	-	-
Títulos y Valores a Corto Plazo	-	-
Pasivos Diferidos a Corto Plazo	-	-
Fondos y Bienes de Terceros en Garantía y/o Administración a Corto Plazo	-	-
Provisiones a Corto Plazo	-	-
Otros Pasivos a Corto Plazo	6,141	6,141
Total de Pasivos Circulantes	453,102	318,913
Pasivo No Circulante		
Cuentas por Pagar a Largo Plazo	-	-
Documentos por Pagar a Largo Plazo	-	-
Deuda Pública a Largo Plazo	-	-
Pasivos Diferidos a Largo Plazo	-	-
Fondos y Bienes de Terceros en Garantía y/o en Administración a Largo Plazo	-	-
Provisiones a Largo Plazo	-	-
Total de Pasivos No Circulantes	453,102	318,913
Total del Pasivo	4,480,669	4,480,668
HACIENDA PÚBLICA/ PATRIMONIO		
Hacienda Pública/Patrimonio Contribuido		
Aportaciones	-	-
Donaciones de Capital	-	-
Actualización de la Hacienda Pública / Patrimonio	4,480,669	4,480,668
Hacienda Pública/Patrimonio Generado	8,302,945	4,426,284
Resultados del Ejercicio (Ahorro / Desahorro)	49,070	1,849,573
Resultados de Ejercicios Anteriores	3,486,139	2,576,711
Revalúos	-	-
Reservas	4,767,736	-
Rectificaciones de Resultados de Ejercicios Anteriores	-	-
Exceso o Insuficiencia en la Actualización de la Hacienda Pública/Patrimonio		
Resultado por Posición Monetaria	-	-
Resultado por Tenencia de Activos no Monetarios	-	-
Total Hacienda Pública/ Patrimonio	12,783,614	8,906,952
Total del Pasivo y Hacienda Pública / Patrimonio	13,236,716	9,225,865

Bajo protesta de decir verdad declaramos que los Estados Financieros y sus Notas son razonablemente correctos y responsabilidad del emisor.

CENTRO DE INVESTIGACION Y DOCENCIA EN HUMANIDADES DEL ESTADO DE MORELOS

Concepto	Origen	Aplicación	Concepto	Origen	Aplicación
ACTIVO	1,298,993	5,309,844	PASIVO	134,189	-
Activo Circulante	1,298,993	5,134,689	Activo Circulante	134,189	-
Efectivo y Equivalentes	1,298,993	-	Cuentas por Pagar a Corto Plazo	134,189	-
Derechos a Recibir Efectivo o Equivalentes	-	5,134,689	Documentos por Pagar a Corto Plazo	-	-
Derechos a Recibir Bienes o Servicios	-	-	Porción a Corto Plazo de la Deuda Pública a Largo Plazo	-	-
Inventarios	-	-	Títulos y Valores a Corto Plazo	-	-
Almacenes	-	-	Pasivos Diferidos a Corto Plazo	-	-
Estimación por Pérdida o Deterioro de Activos Circulantes	-	-	Fondos y Bienes de Terceros en Garantía y/o Administración a Corto Plazo	-	-
Otros Activos Circulantes	-	-	Provisiones a Corto Plazo	-	-
			Otros Pasivos a Corto Plazo	-	-
Activo No Circulante	-	175,155	Activo No Circulante	-	-
Inversiones Financieras a Largo Plazo	-	-	Cuentas por Pagar a Largo Plazo	-	-
Derechos a Recibir Efectivo o Equivalentes a Largo Plazo	-	-	Documentos por Pagar a Largo Plazo	-	-
Bienes Inmuebles, Infraestructura y Construcciones en Proceso	-	-	Deuda Pública a Largo Plazo	-	-
Bienes Muebles	-	82,729	Pasivos Diferidos a Largo Plazo	-	-
Activos Intangibles	-	92,426	Fondos y Bienes de Terceros en Garantía y/o en Administración a Largo Plazo	-	-
Depreciación, Deterioro y Amortización Acumulada de Bienes	-	-	Provisiones a Largo Plazo	-	-
Activos Diferidos	-	-			
Estimación por Pérdida o Deterioro de Activos no Circulantes	-	-	HACIENDA PÚBLICA/ PATRIMONIO	5,677,165	1,800,503
Otros Activos no Circulantes	-	-	Hacienda Pública/Patrimonio Contribuido	1	-
			Aportaciones	-	-
			Donaciones de Capital	-	-
			Actualización de la Hacienda Pública / Patrimonio	1	-
			Hacienda Pública/Patrimonio Generado	5,677,164	1,800,503
			Resultados del Ejercicio (Ahorro / Desahorro)	-	1,800,503
			Resultados de Ejercicios Anteriores	909,428	-
			Revalúos	-	-
			Reservas	4,767,736	-
			Rectificaciones de Resultados de Ejercicios Anteriores	-	-
			Exceso o Insuficiencia en la Actualización de la Hacienda Pública/Patrimonio	-	-
			Resultado por Posición Monetaria	-	-
			Resultado por Tenencia de Activos no Monetarios	-	-

Bajo protesta de decir verdad declaramos que los Estados Financieros y sus Notas son razonablemente correctos y responsabilidad del emisor.



Cuenta Pública 2016
Estado Analítico del Activo
Del 1 de enero al 30 de junio de 2016
(Pesos)

CENTRO DE INVESTIGACION Y DOCENCIA EN HUMANIDADES DEL ESTADO DE MORELOS



Concepto	1	2	3	Saldo Final 4=(1+2-3)	Variación del Periodo (4-1)
ACTIVO	8,968,313	25,498,597	21,230,194	13,236,716	4,268,403
Activo Circulante	4,219,941	25,498,597	21,230,194	8,488,344	4,268,403
Efectivo y Equivalentes	3,858,820	10,321,199	10,834,173	3,345,846	(512,974)
Derechos a Recibir Efectivo o Equivalentes	361,121	15177398	10,396,021	5,142,498	4,781,377
Derechos a Recibir Bienes o Servicios	-	-	-	-	-
Inventarios	-	-	-	-	-
Almacenes	-	-	-	-	-
Estimación por Pérdida o Deterioro de Activos Circulantes	-	-	-	-	-
Otros Activos Circulantes	-	-	-	-	-
Activo No Circulante	4,748,372	-	-	4,748,372	-
Inversiones Financieras a Largo Plazo	-	-	-	-	-
Derechos a Recibir Efectivo o Equivalentes a Largo Plazo	-	-	-	-	-
Bienes Inmuebles, Infraestructura y Construcciones en Proceso	-	-	-	-	-
Bienes Muebles	4,655,946	-	-	4,655,946	-
Activos Intangibles	92,426	-	-	92,426	-
Depreciación, Deterioro y Amortización Acumulada de Bienes	-	-	-	-	-
Activos Diferidos	-	-	-	-	-
Estimación por Pérdida o Deterioro de Activos no Circulantes	-	-	-	-	-
Otros Activos no Circulantes	-	-	-	-	-

Bajo protesta de decir verdad declaramos que los Estados Financieros y sus Notas son razonablemente correctos y responsabilidad del emisor.



Cuenta Pública 2016
Estado Analítico de la Deuda y Otros Pasivos
Del 1 de enero al 30 de junio de 2016
(Pesos)



CENTRO DE INVESTIGACION Y DOCENCIA EN HUMANIDADES DEL ESTADO DE MORELOS

Denominación de las Deudas		Moneda de Contratación	Institución o País Acreedor	Saldo Inicial del Periodo	Saldo Final del Periodo
DEUDA PÚBLICA					
Deuda Interna	Corto Plazo				
	Instituciones de Crédito	Pesos		-	-
		Pesos		-	-
		Pesos		-	-
		Pesos		-	-
		Pesos		-	-
Deuda Externa	Títulos y Valores			-	-
	Arrendamientos Financieros			-	-
	Organismos Financieros Internacionales			-	-
	Deuda Bilateral			-	-
	Títulos y Valores			-	-
	Arrendamientos Financieros			-	-
	Subtotal a Corto Plazo			-	-
Deuda Interna	Largo Plazo				
	Instituciones de Crédito	Pesos		-	-
		Pesos		-	-
		Pesos		-	-
		Pesos		-	-
		Pesos		-	-
Deuda Externa	Títulos y Valores			-	-
	Arrendamientos Financieros			-	-
	Organismos Financieros Internacionales			-	-
	Deuda Bilateral			-	-
	Títulos y Valores			-	-
	Arrendamientos Financieros			-	-
	Subtotal a Largo Plazo			-	-
Otros Pasivos				318,913	453,102
	Total Deuda y Otros Pasivos			318,913	453,102

Bajo protesta de decir verdad declaramos que los Estados Financieros y sus Notas son razonablemente correctos y responsabilidad del emisor.

CENTRO DE INVESTIGACIÓN Y DOCENCIA EN HUMANIDADES DEL ESTADO DE MORELOS

Concepto	Hacienda Pública/Patrimonio Contribuido	Hacienda Pública/Patrimonio Generado de Ejercicios Anteriores	Hacienda Pública/Patrimonio Generado del Ejercicio	Ajustes por Cambios de Valor	TOTAL
Rectificaciones de Resultados de Ejercicios Anteriores	-	-	-	-	-
Patrimonio Neto Inicial Ajustado del Ejercicio	4,480,668	-	-	-	4,480,668
Aportaciones	-	-	-	-	-
Donaciones de Capital	-	-	-	-	-
Actualización de la Hacienda Pública/Patrimonio	4,480,668	-	-	-	4,480,668
Variaciones de la Hacienda Pública/Patrimonio Neto del Ejercicio	-	2,576,711	1,849,573	-	4,426,284
Resultados del Ejercicio (Ahorro/Desahorro)	-	-	1,849,573	-	1,849,573
Resultados de Ejercicios Anteriores	-	2,576,711	-	-	2,576,711
Revalúos	-	-	-	-	-
Reservas	-	-	-	-	-
Hacienda Pública/Patrimonio Neto Final del Ejercicio 2015	4,480,668	2,576,711	1,849,573	-	8,906,952
Cambios en la Hacienda Pública/Patrimonio Neto del Ejercicio	1	-	-	-	1
Aportaciones	-	-	-	-	-
Donaciones de Capital	-	-	-	-	-
Actualización de la Hacienda Pública/Patrimonio	1	-	-	-	1
Variaciones de la Hacienda Pública/Patrimonio Neto del Ejercicio	-	5,677,164	49,070	-	5,726,234
Resultados del Ejercicio (Ahorro/Desahorro)	-	-	49,070	-	49,070
Resultados de Ejercicios Anteriores	-	909,428	-	-	909,428
Revalúos	-	-	-	-	-
Reservas	-	4,767,736	-	-	4,767,736
Saldo Neto en la Hacienda Pública / Patrimonio 2016	4,480,669	8,253,875	49,070	-	12,783,614

Bajo protesta de decir verdad declaramos que los Estados Financieros y sus Notas son razonablemente correctos y responsabilidad del emisor.



Cuenta Pública 2016
Estado de Flujos de Efectivo
Del 1 de enero al 30 de junio de 2016 y 2015
(Pesos)



CENTRO DE INVESTIGACIÓN Y DOCENCIA EN HUMANIDADES DEL ESTADO DE MORELOS

Concepto	2016	2015	Concepto	2016	2015
Flujos de Efectivo de las Actividades de Gestión			Flujos de Efectivo de las Actividades de Inversión		
Origen	7,571,024	9,796,836	Origen		
Impuestos	-	-	Bienes Inmuebles, Infraestructura y Construcciones en Proceso	-	-
Cuotas y Aportaciones de Seguridad Social	-	-	Bienes Muebles	-	-
Contribuciones de mejoras	-	-	Otros Orígenes de Inversión	-	-
Derechos	-	-			
Productos de Tipo Corriente	-	-	Aplicación		(338,462)
Aprovechamientos de Tipo Corriente	-	-	Bienes Inmuebles, Infraestructura y Construcciones en Proceso	-	-
Ingresos por Venta de Bienes y Servicios	1,402,562	1,653,904	Bienes Muebles	-	(338,462)
Ingresos no Comprendidos en las Fracciones de la Ley de Ingresos	-	-	Otras Aplicaciones de Inversión	-	-
Causados en Ejercicios Fiscales Anteriores Pendientes de Liquidación o Pago	-	-	Flujos Netos de Efectivo por Actividades de Inversión		338,462
Participaciones y Aportaciones	-	-	Flujo de Efectivo de las Actividades de Financiamiento		
Transferencias, Asignaciones y Subsidios y Otras Ayudas	6,167,658	8,142,932	Origen	3,296,776	2,456,804
Otros Orígenes de Operación	804	-	Endeudamiento Neto	-	-
			Interno	-	-
Aplicación	7,521,954	7,947,263	Externo	-	-
Servicios Personales	6,981,658	7,249,695	Otros Orígenes de Financiamiento	3,296,776	2,456,804.00
Materiales y Suministros	128,050	170,298			
Servicios Generales	272,638	398,521	Aplicación		
Transferencias Internas y Asignaciones al Sector Público	-	-	Servicios de la Deuda	-	-
Transferencias al resto del Sector Público	-	-	Interno	-	-
Subsidios y Subvenciones	-	-	Externo	-	-
Ayudas Sociales	-	-	Otras Aplicaciones de Financiamiento	-	-
Pensiones y Jubilaciones	139,608	128,749	Flujos netos de Efectivo por Actividades de Financiamiento	3,296,776	2,456,804
Transferencias a Fideicomisos, Mandatos y Contratos Análogos	-	-	Incremento/Disminución Neta en el Efectivo y Equivalentes al Efectivo	3,345,846	4,644,839
Transferencias a la Seguridad Social	-	-	Efectivo y Equivalente al Efectivo al Inicio del Ejercicio	-	-
Donativos	-	-	Efectivo y Equivalente al Efectivo al Final del Ejercicio	3,345,846	4,644,839
Transferencias al Exterior	-	-			
Participaciones	-	-			
Aportaciones	-	-			
Convenios	-	-			
Otras Aplicaciones de Operación	-	-			
Flujos Netos de Efectivo por Actividades de Gestión	49,070	1,849,573			

Bajo protesta de decir verdad declaramos que los Estados Financieros y sus Notas son razonablemente correctos y responsabilidad del emisor.



Informe de Pasivos Contingentes

2016

Se informa que el Centro de Investigación y Docencia en Humanidades del Estado de Morelos, no tiene pasivos contingentes.



Notas a los Estados Financieros

2016

a) NOTAS DE DESGLOSE

D) NOTAS AL ESTADO DE SITUACIÓN FINANCIERA

Activo

Efectivo y Equivalentes

Se informa como se integra este rubro.

Efectivo y Equivalentes	\$ 3,345,845.99
Fondo fijo de caja	\$ 3,013.50
Bancos Moneda Nacional	\$ 3,343,832.49

Derechos a recibir Efectivo y Equivalentes

Se informa como se integra este rubro.

Derechos a Recibir Efectivo o Equivalentes	\$ 5,142,497.58
Cuentas por Cobrar a Corto Plazo	\$ 5,139,494.00
Deudores Diversos por Cobrar a Corto Plazo	\$ 3,003.58

Bienes Muebles, Inmuebles e Intangibles

Se informa como se integra este rubro.

Bienes Muebles	\$ 4,655,946.36
Mobiliario y Equipo de Administración	\$ 3,711,636.36
Equipo de Transporte	\$ 944,310.00
Activos Intangibles	\$ 92,425.68

Pasivo

Se informa como se integra este rubro.

Pasivo circulante	\$ 453,102.49
Otras prestaciones sociales y económicas por pagar a CP	\$ 160,075.23
Proveedores por Pagar a Corto Plazo	\$ 71,000.00
Retenciones y Contribuciones por Pagar a Corto Plazo	\$ 215,885.98
Pensiones y jubilaciones	\$ 6,141.28

Hacienda Pública/Patrimonio

Se informa como se integra este rubro.

Mobiliario y Equipo de Administración	\$ 4,480,668.48
---------------------------------------	-----------------

II) NOTAS AL ESTADO DE ACTIVIDADES

Ingresos de Gestión

Se informa como se integra este rubro.

Ingresos de gestión	\$ 1,403,365.76
Ingresos por Venta de Bienes y Servicios	\$ 1,402,561.75
Otros productos que Generan Ingresos Corrientes	\$ 804.01

Participaciones aportaciones transferencias asignaciones subsidios y otras ayudas

Se informa como se integra este rubro.

Transferencias Asignaciones Subsidios y Otras ayudas	\$ 6,167,658.00
Transferencias convenio (Gobierno Federal)	\$ 3,034,500.00
Transferencias remuneraciones al personal (Gobierno Estatal)	\$ 3,434,516.08

Gastos y Otras Pérdidas:

Se informa como se integra este rubro.

Gastos y otras pérdidas	\$ 7,521,954.25
Servicios Personales	\$ 6,981,658.03
Materiales y Suministros	\$ 128,050.20
Servicios Generales	\$ 272,638.32
Pensiones y Jubilaciones	\$ 139,607.70



Información Presupuestaria

CUENTA PÚBLICA
Centro de Investigación y Docencia en Humanidades del Estado de Morelos
2o TRIMESTRE



Cuenta Pública 2016
CENTRO DE INVESTIGACIÓN Y DOCENCIA EN HUMANIDADES DEL ESTADO DE MORELOS
Estado Analítico de Ingresos
Del 1 de enero al 30 de junio de 2016



Rubro de Ingresos	Ingreso					Diferencia
	Estimado	Ampliaciones y Reducciones	Modificado	Devengado	Recaudado	
	(1)	(2)	(3 = 1 + 2)	(4)	(5)	(6 = 5 - 1)
Impuestos	-	-	-	-	-	-
Cuotas y Aportaciones de Seguridad Social	-	-	-	-	-	-
Contribuciones de Mejoras	-	-	-	-	-	-
Derechos	-	-	-	-	-	-
Productos	-	-	-	-	-	-
Corriente	-	-	-	-	-	-
Capital	-	-	-	-	-	-
Aprovechamientos	-	-	-	-	-	-
Corriente	-	-	-	-	-	-
Capital	-	-	-	-	-	-
Ingresos por Ventas de Bienes y Servicios	-	-	-	-	-	-
Participaciones y Aportaciones	-	-	-	-	-	-
Transferencias, Asignaciones, Subsidios y Otras Ayudas	-	-	-	-	-	-
Ingresos Derivados de Financiamientos	-	-	-	-	-	-
Total	-	-	-	-	-	-
					Ingresos excedentes ¹	

Estado Analítico de Ingresos Por Fuente de Financiamiento	Ingreso					Diferencia
	Estimado	Ampliaciones y Reducciones	Modificado	Devengado	Recaudado	
	(1)	(2)	(3 = 1 + 2)	(4)	(5)	(6 = 5 - 1)
Ingresos del Gobierno	-	-	-	-	-	-
Impuestos	-	-	-	-	-	-
Contribuciones de Mejoras	-	-	-	-	-	-
Derechos	-	-	-	-	-	-
Productos	-	-	-	-	-	-
Corriente	-	-	-	-	-	-
Capital	-	-	-	-	-	-
Aprovechamientos	-	-	-	-	-	-
Corriente	-	-	-	-	-	-
Capital	-	-	-	-	-	-
Participaciones y Aportaciones	-	-	-	-	-	-
Transferencias, Asignaciones, Subsidios y Otras Ayudas	-	-	-	-	-	-
Ingresos de Organismos y Empresas	7,570,220	-	7,570,220	7,570,220	7,570,220	-
Cuotas y Aportaciones de Seguridad Social	-	-	-	-	-	-
Ingresos por Ventas de Bienes y Servicios	1,402,562	-	1,402,562	1,402,562	1,402,562	-
Transferencias, Asignaciones, Subsidios y Otras Ayudas	6,167,658	-	6,167,658	6,167,658	6,167,658	-
Ingresos derivados de financiamiento	8	-	8	8	8	-
Ingresos Derivados de Financiamientos	8	-	8	8	8	-
Total	7,570,228	-	7,570,228	7,570,228	7,570,228	-
					Ingresos excedentes ¹	

¹ Los ingresos excedentes se presentan para efectos de cumplimiento de la Ley General de Contabilidad Gubernamental y el importe reflejado debe ser siempre mayor a cero



Cuenta Pública 2016
CENTRO DE INVESTIGACIÓN Y DOCENCIA EN HUMANIDADES DEL ESTADO DE MORELOS
 Estado Analítico del Ejercicio del Presupuesto de Egresos
 Clasificación Administrativa
 Del 1 de enero al 30 de junio de 2016



Concepto	Egresos					
	Aprobado	Ampliaciones/ (Reducciones)	Modificado	Devengado	Pagado	Subejercicio
	1	2	3 = (1 + 2)	4	5	6 = (3 - 4)
Secretaría Ejecutiva de la Gobernatura	-	-	-	-	-	-
Secretaría de Gobierno	-	-	-	-	-	-
Secretaría de Hacienda	-	-	-	-	-	-
Secretaría de Economía	-	-	-	-	-	-
Secretaría de Desarrollo Agropecuario	-	-	-	-	-	-
Secretaría de Obras Públicas	-	-	-	-	-	-
Secretaría de Educación	-	-	-	-	-	-
Secretaría de Salud	-	-	-	-	-	-
Fiscalía General del Estado	-	-	-	-	-	-
Secretaría de Administración	-	-	-	-	-	-
Secretaría de la Contraloría	-	-	-	-	-	-
Comisión Estatal de Seguridad Pública	-	-	-	-	-	-
Consejería Jurídica	-	-	-	-	-	-
Secretaría de Turismo	-	-	-	-	-	-
Secretaría de Desarrollo Social	-	-	-	-	-	-
Secretaría del Trabajo	-	-	-	-	-	-
Secretaría de Cultura	-	-	-	-	-	-
Secretaría de Desarrollo Sustentable	-	-	-	-	-	-
Secretaría de Innovación, Ciencia y Tecnología	-	-	-	-	-	-
Secretaría de Movilidad y Transporte	-	-	-	-	-	-
Secretaría de Información y Comunicación	-	-	-	-	-	-
Gastos Institucionales	-	-	-	-	-	-
Poder Legislativo	-	-	-	-	-	-
Poder Judicial	-	-	-	-	-	-
Organismos Autónomos	10,571,956	-	10,571,956	7,521,954	7,521,954	3,050,002
Entidades Paraest. y Fid. No Emp. y No Fin.	-	-	-	-	-	-
Fideicomisos Emp. No Fin. con Part. Est. May.	-	-	-	-	-	-
Poder Ejecutivo de los Municipios	-	-	-	-	-	-
Total del Gasto	10,571,956	-	10,571,956	7,521,954	7,521,954	3,050,002



Cuenta Pública 2016
CENTRO DE INVESTIGACIÓN Y DOCENCIA EN HUMANIDADES DEL ESTADO DE MORELOS
Estado Analítico del Ejercicio del Presupuesto de Egresos
Clasificación Económica (por Tipo de Gasto)
Del 1 de enero al 30 de junio de 2016



Concepto	Egresos						Subejercicio
	Aprobado	Ampliaciones/ (Reducciones)	Modificado	Devengado	Pagado		
	1	2	3 = (1 + 2)	4	5	6 = (3 - 4)	
Gasto Corriente	10,432,156	-	10,432,156	7,382,346	7,382,346	3,049,810	
Gasto de Capital	-	-	-	-	-	-	
Amortización de la Deuda y Disminución de Pasivos	-	-	-	-	-	-	
Pensiones y Jubilaciones	139,800	-	139,800	139,608	139,608	192	
Participaciones	-	-	-	-	-	-	
Total del Gasto	10,571,956	-	10,571,956	7,521,954	7,521,954	3,050,002	



Cuenta Pública 2016
CENTRO DE INVESTIGACIÓN Y DOCENCIA EN HUMANIDADES DEL ESTADO DE MORELOS
Estado Analítico del Ejercicio del Presupuesto de Egresos
Clasificación por Objeto del Gasto (Capítulo y Concepto)
Del 1 de enero al 30 de junio de 2016



Concepto	Egresos						Subejercicio
	Aprobado	Ampliaciones/ (Reducciones)	Modificado	Devengado	Pagado		
	1	2	3 = (1 + 2)	4	5	6 = (3 - 4)	
Servicios Personales							
Remuneraciones al Personal de Carácter Permanente	9,621,744	-	9,621,744	6,981,658	6,981,658	2,640,086	
Remuneraciones al Personal de Carácter Transitorio	4,122,036	-	4,122,036	3,434,516	3,434,516	687,520	
Remuneraciones Adicionales y Especiales	1,932,000	-	1,932,000	1,653,006	1,653,006	278,994	
Seguridad Social	1,040,250	-	1,040,250	413,389	413,389	626,861	
Otras Prestaciones Sociales y Económicas	1,746,700	-	1,746,700	1,132,236	1,132,236	614,464	
Provisiones	780,758	-	780,758	348,511	348,511	432,247	
Pago de Estímulos a Servidores Públicos	-	-	-	-	-	-	
Materiales y Suministros							
Materiales de Administración, Emisión de Documentos y Artículos Oficiales	216,450	-	216,450	128,050	128,050	88,400	
Alimentos y Utensilios	97,500	-	97,500	88,039	88,039	9,461	
Materias Primas y Materiales de Producción y Comercialización	17,900	-	17,900	3,613	3,613	14,287	
Materiales y Artículos de Construcción y de Reparación	-	-	-	-	-	-	
Productos Químicos, Farmacéuticos y de Laboratorio	42,500	-	42,500	470	470	42,030	
Combustibles, Lubricantes y Aditivos	-	-	-	-	-	-	
Vestuario, Blancos, Prendas de Protección y Artículos Deportivos	41,000	-	41,000	34,383	34,383	6,617	
Materiales y Suministros Para Seguridad	1,100	-	1,100	1,007	1,007	93	
Herramientas, Refacciones y Accesorios Menores	-	-	-	-	-	-	
	16,450	-	16,450	538	538	15,912	
Servicios Generales							
Servicios Básicos	593,962	-	593,962	272,638	272,638	321,324	
Servicios de Arrendamiento	97,000	-	97,000	60,343	60,343	36,657	
Servicios Profesionales, Científicos, Técnicos y Otros Servicios	8,700	-	8,700	691	691	8,009	
Servicios Financieros, Bancarios y Comerciales	171,862	-	171,862	121,680	121,680	50,182	
Servicios de Instalación, Reparación, Mantenimiento y Conservación	79,500	-	79,500	44,288	44,288	35,212	
Servicios de Comunicación Social y Publicidad	45,000	-	45,000	5,703	5,703	39,297	
Servicios de Traslado y Viáticos	-	-	-	-	-	-	
Servicios Oficiales	70,000	-	70,000	28,017	28,017	41,983	
Otros Servicios Generales	95,000	-	95,000	6,106	6,106	88,894	
	26,900	-	26,900	5,810	5,810	21,090	



Cuenta Pública 2016
CENTRO DE INVESTIGACIÓN Y DOCENCIA EN HUMANIDADES DEL ESTADO DE MORELOS
Estado Analítico del Ejercicio del Presupuesto de Egresos
Clasificación por Objeto del Gasto (Capítulo y Concepto)
Del 1 de enero al 30 de junio de 2016



Concepto	Egresos					Subejercicio
	Aprobado	Ampliaciones/ (Reducciones)	Modificado	Devengado	Pagado	
	1	2	3 = (1 + 2)	4	5	
Transferencias, Asignaciones, Subsidios y Otras Ayudas	139,800	-	139,800	139,608	139,608	192
Transferencias Internas y Asignaciones al Sector Público	-	-	-	-	-	-
Transferencias al Resto del Sector Público	-	-	-	-	-	-
Subsidios y Subvenciones	-	-	-	-	-	-
Ayudas Sociales	-	-	-	-	-	-
Pensiones y Jubilaciones	139,800	-	139,800	139,608	139,608	192
Transferencias a Fideicomisos, Mandatos y Otros Análogos	-	-	-	-	-	-
Transferencias a la Seguridad Social	-	-	-	-	-	-
Donativos	-	-	-	-	-	-
Transferencias al Exterior	-	-	-	-	-	-
Bienes Muebles, Inmuebles e Intangibles	-	-	-	-	-	-
Mobiliario y Equipo de Administración	-	-	-	-	-	-
Mobiliario y Equipo Educativo y Recreativo	-	-	-	-	-	-
Equipo e Instrumental Médico y de Laboratorio	-	-	-	-	-	-
Vehículos y Equipo de Transporte	-	-	-	-	-	-
Equipo de Defensa y Seguridad	-	-	-	-	-	-
Maquinaria, Otros Equipos y Herramientas	-	-	-	-	-	-
Activos Biológicos	-	-	-	-	-	-
Bienes Inmuebles	-	-	-	-	-	-
Activos Intangibles	-	-	-	-	-	-
Inversión Pública	-	-	-	-	-	-
Obra Pública en Bienes de Dominio Público	-	-	-	-	-	-
Obra Pública en Bienes Propios	-	-	-	-	-	-
Proyectos Productivos y Acciones de Fomento	-	-	-	-	-	-
Inversiones Financieras y Otras Provisiones	-	-	-	-	-	-
Inversiones Para el Fomento de Actividades Productivas	-	-	-	-	-	-
Acciones y Participaciones de Capital	-	-	-	-	-	-
Compra de Títulos y Valores	-	-	-	-	-	-
Concesión de Préstamos	-	-	-	-	-	-
Inversiones en Fideicomisos, Mandatos y Otros Análogos	-	-	-	-	-	-
Otras Inversiones Financieras	-	-	-	-	-	-
Provisiones para Contingencias y Otras Erogaciones Especiales	-	-	-	-	-	-



Cuenta Pública 2016
CENTRO DE INVESTIGACIÓN Y DOCENCIA EN HUMANIDADES DEL ESTADO DE MORELOS
 Estado Analítico del Ejercicio del Presupuesto de Egresos
 Clasificación por Objeto del Gasto (Capítulo y Concepto)
 Del 1 de enero al 30 de junio de 2016



Concepto	Egresos					
	Aprobado	Ampliaciones/ (Reducciones)	Modificado	Devengado	Pagado	Subejercicio
	1	2	3 = (1 + 2)	4	5	6 = (3 - 4)
Participaciones y Aportaciones						
Participaciones	-	-	-	-	-	-
Aportaciones	-	-	-	-	-	-
Convenios	-	-	-	-	-	-
Deuda Pública						
Amortización de la Deuda Pública	-	-	-	-	-	-
Intereses de la Deuda Pública	-	-	-	-	-	-
Comisiones de la Deuda Pública	-	-	-	-	-	-
Gastos de la Deuda Pública	-	-	-	-	-	-
Costo por Coberturas	-	-	-	-	-	-
Apoyos Financieros	-	-	-	-	-	-
Adeudos de Ejercicios Fiscales Anteriores (Adefas)	-	-	-	-	-	-
Total del Gasto	10,571,956	-	10,571,956	7,521,954	7,521,954	3,050,002



Cuenta Pública 2016
CENTRO DE INVESTIGACIÓN Y DOCENCIA EN HUMANIDADES DEL ESTADO DE MORELOS
 Estado Analítico del Ejercicio del Presupuesto de Egresos
 Clasificación Funcional (Finalidad y Función)
 Del 1 de enero al 30 de junio de 2016



Concepto	Egresos						Subejercicio
	Aprobado	Ampliaciones/ (Reducciones)	Modificado	Devengado	Pagado		
	1	2	3 = (1 + 2)	4	5	6 = (3 - 4)	
Gobierno							
Legislación	-	-	-	-	-	-	-
Justicia	-	-	-	-	-	-	-
Coordinación de la Política de Gobierno	-	-	-	-	-	-	-
Relaciones Exteriores	-	-	-	-	-	-	-
Asuntos Financieros y Hacendarios	-	-	-	-	-	-	-
Seguridad Nacional	-	-	-	-	-	-	-
Asuntos de Orden Público y de Seguridad Interior	-	-	-	-	-	-	-
Otros Servicios Generales	-	-	-	-	-	-	-
Desarrollo Social	10,571,956	-	10,571,956	7,521,954	7,521,954	3,050,002	
Protección Ambiental	-	-	-	-	-	-	-
Vivienda y Servicios a la Comunidad	-	-	-	-	-	-	-
Salud	-	-	-	-	-	-	-
Recreación, Cultura y Otras Manifestaciones Sociales	-	-	-	-	-	-	-
Educación	10,571,956	-	10,571,956	7,521,954	7,521,954	3,050,002	
Protección Social	-	-	-	-	-	-	-
Otros Asuntos Sociales	-	-	-	-	-	-	-
Desarrollo Económico	-	-	-	-	-	-	-
Asuntos Económicos, Comerciales y Laborales en General	-	-	-	-	-	-	-
Agropecuaria, Silvicultura, Pesca y Caza	-	-	-	-	-	-	-
Combustibles y Energía	-	-	-	-	-	-	-
Minería, Manufacturas y Construcción	-	-	-	-	-	-	-
Transporte	-	-	-	-	-	-	-
Comunicaciones	-	-	-	-	-	-	-
Turismo	-	-	-	-	-	-	-
Ciencia, Tecnología e Innovación	-	-	-	-	-	-	-
Otras Industrias y Otros Asuntos Económicos	-	-	-	-	-	-	-
Otras no Clasificadas en Funciones Anteriores	-	-	-	-	-	-	-
Transacciones de la Deuda Pública / Costo Financiero de la Deuda	-	-	-	-	-	-	-
Transferencias, Participaciones y Aportaciones entre Diferentes Niveles y Órdenes de Gobierno	-	-	-	-	-	-	-
Saneamiento del Sistema Financiero	-	-	-	-	-	-	-
Adeudos de Ejercicios Fiscales Anteriores	-	-	-	-	-	-	-
Total del Gasto	10,571,956	-	10,571,956	7,521,954	7,521,954	3,050,002	



Información Programática

CUENTA PÚBLICA
Centro de Investigación y Docencia en Humanidades del Estado de Morelos
2o TRIMESTRE



Cuenta Pública 2016
CENTRO DE INVESTIGACIÓN Y DOCENCIA EN HUMANIDADES DEL ESTADO DE MORELOS
 Gasto por Categoría Programática
 Del 1 de enero al 30 de junio de 2016



	Egresos					Subejercicio
	Aprobado	Ampliaciones/ (Reducciones)	Modificado	Devengado	Pagado	
	1	2	3 = (1 + 2)	4	5	6 = (3 - 4)
Programas						
Subsidios: Sector Social y Privado o Entidades Federativas y Municipios						
Sujetos a Reglas de Operación	-	-	-	-	-	-
Otros Subsidios	-	-	-	-	-	-
Desempeño de las Funciones	10,571,956	-	10,571,956	7,521,954	7,521,954	3,050,002
Prestación de Servicios Públicos	10,571,956	-	10,571,956	7,521,954	7,521,954	3,050,002
Provisión de Bienes Públicos	-	-	-	-	-	-
Planeación, seguimiento y evaluación de políticas públicas	-	-	-	-	-	-
Promoción y fomento	-	-	-	-	-	-
Regulación y supervisión	-	-	-	-	-	-
Funciones de las Fuerzas Armadas (Únicamente Gobierno Federal)	-	-	-	-	-	-
Específicos	-	-	-	-	-	-
Proyectos de Inversión	-	-	-	-	-	-
Administrativos y de Apoyo						
Apoyo al proceso presupuestario y para mejorar la eficiencia institucional	-	-	-	-	-	-
Apoyo a la función pública y al mejoramiento de la gestión	-	-	-	-	-	-
Operaciones ajenas	-	-	-	-	-	-
Compromisos						
Obligaciones de cumplimiento de resolución jurisdiccional	-	-	-	-	-	-
Desastres Naturales	-	-	-	-	-	-
Obligaciones						
Pensiones y jubilaciones	-	-	-	-	-	-
Aportaciones a la seguridad social	-	-	-	-	-	-
Aportaciones a fondos de estabilización	-	-	-	-	-	-
Aportaciones a fondos de inversión y reestructura de pensiones	-	-	-	-	-	-
Programas de Gasto Federalizado (Gobierno Federal)						
Gasto Federalizado	-	-	-	-	-	-
Participaciones a entidades federativas y municipios	-	-	-	-	-	-
Costo financiero, deuda o apoyos a deudores y ahorradores de la banca	-	-	-	-	-	-
Adeudos de ejercicios fiscales anteriores	-	-	-	-	-	-
Total del Gasto	10,571,956	-	10,571,956	7,521,954	7,521,954	3,050,002



CENTRO DE INVESTIGACIÓN Y DOCENCIA EN HUMANIDADES DEL ESTADO I

Cuenta Pública 2016

Indicadores de Postura Fiscal

Del 1 de enero al 30 de junio de 2016



Concepto	Estimado	Devengado	Pagado ³
I. Ingresos Presupuestarios (I=1+2)	7,570,220	7,570,220	7,570,220
1. Ingresos del Gobierno de la Entidad Federativa ¹	-	-	-
2. Ingresos del Sector Paraestatal ¹	7,570,220	7,570,220	7,570,220
II. Egresos Presupuestarios (II=3+4)	10,571,956	7,521,954	7,521,954
3. Egresos del Gobierno de la Entidad Federativa ²	10,571,956	7,521,954	7,521,954
4. Egresos del Sector Paraestatal ²	-	-	-
III. Balance Presupuestario (Superávit o Déficit) (III = I - II)	(3,001,736)	48,266	48,266

Concepto	Estimado	Devengado	Pagado ³
III. Balance presupuestario (Superávit o Déficit)	(3,001,736)	48,266	48,266
IV. Intereses, Comisiones y Gastos de la Deuda	-	-	-
V. Balance Primario (Superávit o Déficit) (V= III - IV)	(3,001,736)	48,266	48,266

Concepto	Estimado	Devengado	Pagado ³
A. Financiamiento	8	8	8
B. Amortización de la deuda	-	-	-
C. Endeudamiento ó desendeudamiento (C = A - B)	8	8	8

¹ Los Ingresos que se presentan son los ingresos presupuestarios totales sin incluir los ingresos por financiamientos. Los Ingresos del Gobierno de la Entidad Federativa corresponden a los del Poder Ejecutivo, Legislativo Judicial y Autónomos

² Los egresos que se presentan son los egresos presupuestarios totales sin incluir los egresos por amortización. Los egresos del Gobierno de la Entidad Federativa corresponden a los del Poder Ejecutivo, Legislativo, Judicial y Órganos Autónomos

³ Para Ingresos se reportan los ingresos recaudados; para egresos se reportan los egresos pagados



Programas y Proyectos de Inversión

2016

El Organismo en 2016, no contempla Proyectos de Inversión.

Elaboró

Mtro. Ricardo Fernández Zúñiga
Director de Contabilidad y Rec. Humanos

Revisó

Lic. Fernando Reynaud Guzmán
Coordinador de Administración y Finanzas

Autorizó

Mtra María de Lourdes Álvarez Icaza L.
Directora General



Indicadores de Resultados

2016

El Organismo en 2016, no contempla Indicadores de Resultados

Elaboró

Mtro. Ricardo Fernández Zúñiga
Director de Contabilidad y Rec. Humanos

Revisó

Lic. Fernando Reynaud Guzmán
Coordinador de Administración y Finanzas

Autorizó

Mtra María de Lourdes Álvarez Icaza L.
Directora General



Anexos

Centro de Investigación y Docencia en Humanidades del Estado de Morelos

CUENTA PÚBLICA | 2016
2o TRIMESTRE



Cuenta Pública 2016

CENTRO DE INVESTIGACIÓN Y DOCENCIA EN HUMANIDADES DEL ESTADO DE MORELOS



Relación de cuentas bancarias productivas específicas

Clave	Fondo, Programa o Convenio	Datos de la Cuenta Bancaria	
		Institución Bancaria	Número de Cuenta
N/A	FEDERAL, PROMEP	BANCO SANTANDER MEXICO	65503851917
N/A	FEDERAL, CONVENIO FEDERAL - ESTATAL	BANCO SANTANDER MEXICO	65504136737



Relación de Esquemas Bursátiles y de Coberturas Financieras

2016

(Artículo 46, último párrafo LGCG)

El Organismo no cuenta con Esquemas Bursátiles y de Coberturas Financieras

Elaboró

Mtro. Ricardo Fernández Zúñiga
Director de Contabilidad y Rec. Humanos

Revisó

Lic. Fernando Reynaud Guzmán
Coordinador de Administración y Finanzas

Autorizó

Mtra María de Lourdes Álvarez Icaza L.
Directora General



Información adicional que dispongan otras leyes

2016

El Organismo no cuenta con información adicional que dispongan otras leyes

Elaboró

Mtro. Ricardo Fernández Zúñiga
Director de Contabilidad y Rec. Humanos

Revisó

Lic. Fernando Reynaud Guzmán
Coordinador de Administración y Finanzas

Autorizó

Mtra María de Lourdes Álvarez Icaza L.
Directora General

CUENTA PÚBLICA
Centro de Investigación y Docencia en Humanidades del Estado de Morelos
2o TRIMESTRE

2016



Comisión de Derechos Humanos de Morelos

CUENTA PÚBLICA CONSOLIDADA
ORGANISMOS AUTÓNOMOS
ENERO - JUNIO

2016



Introducción

CUENTA PÚBLICA
COMISION DE DERECHOS HUMANOS
DEL ESTADO DE MORELOS
2do TRIMESTRE

2016



COMISION DE DERECHOS HUMANOS DEL ESTADO DE MORELOS

Introducción

La Comisión de Derechos humanos del Estado de Morelos es un Organismo Público autónomo creado el 22 de julio de 1992, mediante decreto número 3597; en la cual se le dotó de personalidad jurídica y patrimonio propio con el objeto de independizarla jerárquicamente de los tres poderes del Estado.

Actualmente cuenta con un Presidente y un consejo consultivo teniendo como responsabilidad la protección, defensa, promoción y divulgación de los Derechos Fundamentales de cada individuo, debiendo también cumplir con la rendición de cuentas ante la sociedad y de esta manera informar de forma congruente con el objetivo para lo cual fue creada.

En cuanto a su validez espacial, abarca a todo el territorio que conforma el Estado de Morelos; en cuanto a su validez personal, señala a todos y cada uno de los individuos que se encuentren en territorio estatal, sin distinción de ningún tipo, se descarta cualquier tipo de residencia o calidad migratoria.

Para garantizar la plena autonomía del Organismo Público defensor de los Derechos Humanos y para cumplir plenamente los fines previstos en su Ley, el Organismo podrá allegarse recursos materiales, económicos y financieros, tanto de instancias nacionales como internacionales, así como de la iniciativa privada que tenga un origen lícito.

Aunado a lo anterior la información financiera que aquí refleja es de manera oportuna y objetiva y con la finalidad de que pueda ser de ayuda en la consulta de cada uno de los documentos presentados.

A la fecha, a esta Comisión se le asignó un presupuesto de \$14,500,000.00 (Catorce millones quinientos mil pesos 00/100 m. n.) mismos que fueron destinados de acuerdo a los lineamientos de austeridad y buen gobierno para dar cumplimiento a los compromisos adquiridos con la sociedad Morelense; así como a todos y a cada uno de los Municipios con los que cuenta, dando atención a través de sus Visitadurías Regionales ubicadas en la ciudad de Cuautla, Jojutla y el penal de Atlacholoaya, incluyendo su oficina sede en la ciudad de Cuernavaca.

Los programas que este organismo maneja durante el presente ejercicio 2016 son de vital importancia para la atención de la sociedad ya que se atienden programas tales como prevención del delito, atención a víctimas, jornaleros agrícolas, agravio a periodistas, alcoholímetros y programas de prevención manejados en la subdirección de capacitación, todo esto en función con el presupuesto que se ha destinado en proporción racional.

En los últimos 6 años, se ha manejado el mismo presupuesto, sin embargo, esto no ha sido limitante para realizar actividades con la sociedad morelense por el contrario ha significado apoyarnos mutuamente con otras instituciones que también se involucran y participan con lo que cada uno puede aportar todo esto con el fin de alcanzar los objetivos planeados y seguir luchando por mejorar las condiciones de vida de cada uno de los morelenses.

El Poder Legislativo, reconoce que la defensa de los Derechos Humanos redundará en mejores niveles en la calidad de vida, mayor participación de los ciudadanos en la defensa de sus derechos y un medio adecuado para perfeccionar el sistema democrático.

I.1 Objeto.

De conformidad con lo establecido por el artículo 23-B de la Constitución Política del Estado Libre y Soberano de Morelos, la Comisión de Derechos Humanos del Estado de Morelos es un Organismo Público, con autonomía de gestión y de presupuesto, dotada de personalidad jurídica y patrimonio propio y cuyo objeto y razón de ser lo constituye la observancia, promoción, estudio, divulgación y protección de los Derechos Humanos, así como la consolidación de una cultura de reconocimiento y respeto a los Derechos Humanos y Fundamentales contenidos en el orden Jurídico Mexicano; en las garantías individuales y sociales establecidas en la Constitución Política de los Estados Unidos Mexicanos, así como de aquellos contenidos en instrumentos jurídicos internacionales que habiendo sido suscritos y ratificados por el Estado Mexicano son reconocidos y asegurados en los términos del artículo 2 de la Constitución Política del Estado Libre y Soberano de Morelos, así como la recepción de quejas y emisión de recomendaciones derivadas de las violaciones a los mencionados derechos.

I.2. Ejercicio Fiscal.

La Comisión de Derechos Humanos del Estado de Morelos, inicia su ejercicio fiscal el día 01 de enero y da por concluido su cierre al 31 de Diciembre de cada año, cabe señalar que en cada proceso de transición de cambio de presidente se hará un pre-cierre de ejercicio con la entrega recepción respectiva, caso que se ve reflejado al momento de la presente entrega donde fue nombrado y ratificado por el congreso del estado el Maestro en Derecho Jorge Arturo Olivarez Brito, actual presidente desde el 23 de marzo de este año y hasta cubrir con el encargo el 22 de marzo de 2019.



COMISION DE DERECHOS HUMANOS DEL ESTADO DE MORELOS

I.3. Régimen Jurídico.

Constitución Política de los Estados Unidos Mexicanos
Constitución política del Estado de Morelos
Ley de la Comisión de Derechos Humanos del Estado de Morelos
Ley General de Contabilidad Gubernamental
Ley del Impuesto sobre la Renta
Ley Federal de Presupuesto y Responsabilidad Hacendaria
Ley Orgánica de la Administración Pública Federal
Ley de Presupuesto, Contabilidad y Gasto Público del Estado de Morelos
Ley Orgánica de la Administración Pública del Estado de Morelos
Y todas aquellas que se adecuen al buen funcionamiento y regulación de las normas contables administrativas vigentes y aplicables para el Estado de Morelos.

I.4. Consideraciones Fiscales:

El régimen fiscal en el cual se encuentra registrada la Comisión de Derechos Humanos del Estado de Morelos, es el de Personas Morales sin Fines de Lucro, teniendo como Registro Federal de Contribuyentes CDH 920722QPA, según la normativa vigente así como las atribuciones fiscales y de retenciones que se establezcan en la miscelánea respectiva al ejercicio corriente.

I.5. Bases de preparación de los Estados Financieros.

Con fundamento en la Ley General de Contabilidad Gubernamental y los procesos de Armonización Contable, **es responsabilidad de los entes públicos emitir Los Estados Financieros a partir del ejercicio fiscal del 2010**, de acuerdo a las normas establecidas por Consejo Nacional de Armonización Contable (CONAC) siendo que dicha información de la contabilidad se sujeta **a criterios de utilidad, confiabilidad, relevancia, comprensibilidad y comparación**, así como a otros atributos asociados a cada uno de ellos, como **oportunidad, veracidad, representatividad, objetividad, suficiencia, posibilidad de predicción relativa, con la finalidad de cumplir lo establecido en la Ley de Contabilidad Gubernamental determina.**

I.6. Políticas de Contabilidad Significativa:

Las principales políticas contables de la comisión de Derechos Humanos del Estado de Morelos se resumen a continuación:

La expresión de los estados financieros al 30 de junio de 2016, se encuentran valorados en pesos históricos y no reconocen los efectos de la inflación en nuestra información financiera, en tanto la CONAC no emita la norma conducente.



COMISION DE DERECHOS HUMANOS DEL ESTADO DE MORELOS

La información se elabora conforme a las normas, criterios y principios técnicos emitidos por la CONAC y las disposiciones aplicables.

Para la clasificación y registro de las operaciones presupuestarias y contables se alinea el clasificador por Objeto del Gasto, Clasificador por Tipo de Gasto, Clasificador Funcional del Gasto y Clasificador por Rubro de Ingresos emitidos por la Secretaría de Finanzas del Gobierno del Estado de Morelos, armonizado al Plan de cuentas emitido por la CONAC.



Información Contable

CUENTA PÚBLICA | 2016
COMISION DE DERECHOS HUMANOS
DEL ESTADO DE MORELOS |
2DO TRIMESTRE

Concepto	2016	2015	Concepto	2016	2015
INGRESOS Y OTROS BENEFICIOS			GASTOS Y OTRAS PÉRDIDAS		
Ingresos de la Gestión			Gastos de Funcionamiento	6,432,742	6,464,059
Impuestos			Servicios Personales	4,984,383	4,754,842
Cuotas y Aportaciones de Seguridad Social			Materiales y Suministros	462,693	470,871
Contribuciones de Mejoras			Servicios Generales	985,666	1,238,346
Derechos					
Productos de Tipo Corriente			Transferencia, Asignaciones, Subsidios y Otras Ayudas	-	-
Aprovechamientos de Tipo Corriente			Transferencias Internas y Asignaciones al Sector Público	-	-
Ingresos por Venta de Bienes y Servicios			Transferencias al Resto del Sector Público	-	-
Ingresos no Comprendidos en las Fracciones de la Ley de Ingresos			Subsidios y Subvenciones	-	-
Causados en Ejercicios Fiscales Anteriores Pendientes de Liquidación o Pago			Ayudas Sociales	-	-
			Pensiones y Jubilaciones	-	-
			Transferencias a Fideicomisos, Mandatos y Contratos Análogos	-	-
			Transferencias a la Seguridad Social	-	-
			Donativos	-	-
			Transferencias al Exterior	-	-
Participaciones, Aportaciones, Transferencias, Asignaciones, Subsidios y Otras Ayudas	7,008,267	5,721,189			
Participaciones y Aportaciones			Participaciones y Aportaciones		
Transferencia, Asignaciones, Subsidios y Otras ayudas	7,008,267	5,721,189	Participaciones	-	-
			Aportaciones	-	-
			Convenios	-	-
Otros Ingresos y Beneficios					
Ingresos Financieros			Intereses, Comisiones y Otros Gastos de la Deuda Pública		
Incremento por Variación de Inventarios			Intereses de la Deuda Pública	-	-
Disminución del Exceso de Estimaciones por Pérdida o Deterioro u Obsolescencia			Comisiones de la Deuda Pública	-	-
Disminución del Exceso de Provisiones			Gastos de la Deuda Pública	-	-
Otros Ingresos y Beneficios Varios			Costo por Coberturas	-	-
			Apoyos Financieros	-	-
Total de Ingresos y Otros Beneficios	7,008,267	5,721,189	Otros Gastos y Pérdidas Extraordinarias	25,941	25,939
			Estimaciones, Depreciaciones, Deterioros, Obsolescencia y Amortizaciones	-	-
			Provisiones	-	-
			Disminución de Inventarios	-	-
			Aumento por Insuficiencia de Estimaciones por Pérdida o Deterioro y Obsolescencia	-	-
			Aumento por Insuficiencia de Provisiones	-	-
			Otros Gastos	25,941	25,939
			Inversión Pública		
			Inversión Pública no Capitalizable	-	-
			Total de Gastos y Otras Pérdidas	6,458,683	6,489,998
			Resultados del Ejercicio (Ahorro/Desahorro)	549,584	(768,809)

Bajo protesta de decir verdad declaramos que los Estados Financieros y sus Notas son razonablemente correctos y responsabilidad del emisor.

COMISION DE DERECHOS HUMANOS DEL ESTADO DE MORELOS

CONCEPTO	Año		CONCEPTO	Año	
	2016	2015		2016	2015
ACTIVO			PASIVO		
Activo Circulante			Pasivo Circulante		
Efectivo y Equivalentes	1,422,665	1,132,075	Cuentas por Pagar a Corto Plazo	318,305	298,809
Derechos a Recibir Efectivo o Equivalentes	83,672	255,101	Documentos por Pagar a Corto Plazo	34,589	-
Derechos a Recibir Bienes o Servicios	32,548	32,548	Porción a Corto Plazo de la Deuda Pública a Largo Plazo	-	-
Inventarios	-	-	Títulos y Valores a Corto Plazo	-	-
Almacenes	-	-	Pasivos Diferidos a Corto Plazo	-	-
Estimación por Pérdida o Deterioro de Activos Circulantes	-	-	Fondos y Bienes de Terceros en Garantía y/o Administración a Corto Plazo	-	-
Otros Activos Circulantes	-	-	Provisiones a Corto Plazo	266,428	262,515
Total de Activos Circulantes	1,538,885	1,419,724	Otros Pasivos a Corto Plazo	72,918	14,141
Activo No Circulante			Total de Pasivos Circulantes	692,240	575,465
Inversiones Financieras a Largo Plazo	-	-	Pasivo No Circulante		
Derechos a Recibir Efectivo o Equivalentes a Largo Plazo	44,809	49,309	Cuentas por Pagar a Largo Plazo	-	-
Bienes Inmuebles, Infraestructura y Construcciones en Proceso	-	-	Documentos por Pagar a Largo Plazo	-	-
Bienes Muebles	2,658,830	2,702,802	Deuda Pública a Largo Plazo	-	-
Activos Intangibles	-	-	Pasivos Diferidos a Largo Plazo	-	-
Depreciación, Deterioro y Amortización Acumulada de Bienes	-	-	Fondos y Bienes de Terceros en Garantía y/o en Administración a Largo Plazo	-	-
Activos Diferidos	-	-	Provisiones a Largo Plazo	-	-
Estimación por Pérdida o Deterioro de Activos no Circulantes	-	-	Total de Pasivos No Circulantes	692,240	575,465
Otros Activos no Circulantes	-	-	Total del Pasivo	2,626,835	2,670,805
Total de Activos No Circulantes	2,703,639	2,752,111	HACIENDA PÚBLICA/ PATRIMONIO		
Total del Activo	4,242,524	4,171,835	Hacienda Pública/Patrimonio Contribuido	-	-
			Aportaciones	-	-
			Donaciones de Capital	-	-
			Actualización de la Hacienda Pública / Patrimonio	2,626,835	2,670,805
			Hacienda Pública/Patrimonio Generado	923,449	925,565
			Resultados del Ejercicio (Ahorro / Desahorro)	549,584	(768,809)
			Resultados de Ejercicios Anteriores	373,865	1,694,374
			Revalúos	-	-
			Reservas	-	-
			Rectificaciones de Resultados de Ejercicios Anteriores	-	-
			Exceso o Insuficiencia en la Actualización de la Hacienda Pública/Patrimonio	-	-
			Resultado por Posición Monetaria	-	-
			Resultado por Tenencia de Activos no Monetarios	-	-
			Total Hacienda Pública/ Patrimonio	3,550,284	3,596,370
			Total del Pasivo y Hacienda Pública / Patrimonio	4,242,524	4,171,835

Bajo protesta de decir verdad declaramos que los Estados Financieros y sus Notas son razonablemente correctos y responsabilidad del emisor.

COMISION DE DERECHOS HUMANOS DEL ESTADO DE MORELOS

Concepto	Origen	Aplicación	Concepto	Origen	Aplicación
ACTIVO	219,901	290,590	PASIVO	116,775	-
Activo Circulante	171,429	290,590	Pasivo Circulante	116,775	-
Efectivo y Equivalentes	-	290,590	Cuentas por Pagar a Corto Plazo	19,496	-
Derechos a Recibir Efectivo o Equivalentes	-	-	Documentos por Pagar a Corto Plazo	34,589	-
Derechos a Recibir Bienes o Servicios	171,429	-	Porción a Corto Plazo de la Deuda Pública a Largo Plazo	-	-
Inventarios	-	-	Títulos y Valores a Corto Plazo	-	-
Almacenes	-	-	Pasivos Diferidos a Corto Plazo	-	-
Estimación por Pérdida o Deterioro de Activos Circulantes	-	-	Fondos y Bienes de Terceros en Garantía y/o Administración a Corto Plazo	-	-
Otros Activos Circulantes	-	-	Provisiones a Corto Plazo	3,913	-
			Otros Pasivos a Corto Plazo	58,777	-
Activo No Circulante	48,472	-	Pasivo No Circulante	-	-
Inversiones Financieras a Largo Plazo	-	-	Cuentas por Pagar a Largo Plazo	-	-
Derechos a Recibir Efectivo o Equivalentes a Largo Plazo	4,500	-	Documentos por Pagar a Largo Plazo	-	-
Bienes Inmuebles, Infraestructura y Construcciones en Proceso	-	-	Deuda Pública a Largo Plazo	-	-
Bienes Muebles	43,972	-	Pasivos Diferidos a Largo Plazo	-	-
Activos Intangibles	-	-	Fondos y Bienes de Terceros en Garantía y/o en Administración a Largo Plazo	-	-
Depreciación, Deterioro y Amortización Acumulada de Bienes	-	-	Provisiones a Largo Plazo	-	-
Activos Diferidos	-	-			
Estimación por Pérdida o Deterioro de Activos no Circulantes	-	-	HACIENDA PÚBLICA/ PATRIMONIO	1,318,393	1,364,479
Otros Activos no Circulantes	-	-	Hacienda Pública/Patrimonio Contribuido	-	43,970
			Aportaciones	-	-
			Donaciones de Capital	-	-
			Actualización de la Hacienda Pública / Patrimonio	-	43,970
			Hacienda Pública/Patrimonio Generado	1,318,393	1,320,509
			Resultados del Ejercicio (Ahorro / Desahorro)	1,318,393	-
			Resultados de Ejercicios Anteriores	-	1,320,509
			Revaluos	-	-
			Reservas	-	-
			Rectificaciones de Resultados de Ejercicios Anteriores	-	-
			Exceso o Insuficiencia en la Actualización de la Hacienda Pública/Patrimonio	-	-
			Resultado por Posición Monetaria	-	-
			Resultado por Tenencia de Activos no Monetarios	-	-

Bajo protesta de decir verdad declaramos que los Estados Financieros y sus Notas son razonablemente correctos y responsabilidad del emisor.

COMISION DE DERECHOS HUMANOS DEL ESTADO DE MORELOS

Concepto	1 Saldo Inicial	2 Cargos del Periodo	3 Abonos del Periodo	Saldo Final 4=(1+2-3)	Variación del Periodo (4-1)
ACTIVO	4,670,163	15,571,685	15,999,324	4,242,524	(427,639)
Activo Circulante	1,987,964	15,545,745	15,994,824	1,538,885	(449,079)
Efectivo y Equivalentes	628,429	8,382,626	7,588,390	1,422,665	794,236
Derechos a Recibir Efectivo o Equivalentes	1,326,987	7,163,119	8,406,434	83,672	(1,243,315)
Derechos a Recibir Bienes o Servicios	32,548	-	-	32,548	-
Inventarios	-	-	-	-	-
Almacenes	-	-	-	-	-
Estimación por Pérdida o Deterioro de Activos Circulantes	-	-	-	-	-
Otros Activos Circulantes	-	-	-	-	-
Activo No Circulante	2,682,199	25,940	4,500	2,703,639	21,440
Inversiones Financieras a Largo Plazo	-	-	-	-	-
Derechos a Recibir Efectivo o Equivalentes a Largo Plazo	49,309	-	4,500	44,809	(4,500)
Bienes Inmuebles, Infraestructura y Construcciones en Proceso	-	-	-	-	-
Bienes Muebles	2,632,890	25,940	-	2,658,830	25,940
Activos Intangibles	-	-	-	-	-
Depreciación, Deterioro y Amortización Acumulada de Bienes	-	-	-	-	-
Activos Diferidos	-	-	-	-	-
Estimación por Pérdida o Deterioro de Activos no Circulantes	-	-	-	-	-
Otros Activos no Circulantes	-	-	-	-	-

Bajo protesta de decir verdad declaramos que los Estados Financieros y sus Notas son razonablemente correctos y responsabilidad del emisor.

COMISION DE DERECHOS HUMANOS DEL ESTADO DE MORELOS

Denominación de las Deudas		Moneda de Contratación	Institución o País Acreedor	Saldo Inicial del Periodo	Saldo Final del Periodo
DEUDA PÚBLICA					
Deuda Interna					
Corto Plazo					
Instituciones de Crédito		Pesos	-	-	-
		Pesos	-	-	-
		Pesos	-	-	-
		Pesos	-	-	-
		Pesos	-	-	-
Deuda Externa					
Títulos y Valores					
Arrendamientos Financieros		-	-	-	-
Organismos Financieros Internacionales					
Deuda Bilateral		-	-	-	-
Títulos y Valores		-	-	-	-
Arrendamientos Financieros		-	-	-	-
Subtotal a Corto Plazo					
Largo Plazo					
Deuda Interna					
Instituciones de Crédito					
		Pesos	-	-	-
		Pesos	-	-	-
		Pesos	-	-	-
		Pesos	-	-	-
Deuda Externa					
Títulos y Valores					
Arrendamientos Financieros		-	-	-	-
Organismos Financieros Internacionales					
Deuda Bilateral		-	-	-	-
Títulos y Valores		-	-	-	-
Arrendamientos Financieros		-	-	-	-
Subtotal a Largo Plazo					
Otros Pasivos					
		-	-	575,465	692,240
Total Deuda y Otros Pasivos				575,465	692,240

Bajo protesta de decir verdad declaramos que los Estados Financieros y sus Notas son razonablemente correctos y responsabilidad del emisor.

COMISION DE DERECHOS HUMANOS DEL ESTADO DE MORELOS

Concepto	Hacienda Pública/Patrimonio Contribuido	Hacienda Pública/Patrimonio Generado de Ejercicios Anteriores	Hacienda Pública/Patrimonio Generado del Ejercicio	Ajustes por Cambios de Valor	TOTAL
Rectificaciones de Resultados de Ejercicios Anteriores	-	-	-	-	-
Patrimonio Neto Inicial Ajustado del Ejercicio	2,670,805	-	-	-	2,670,805
Aportaciones	-	-	-	-	-
Donaciones de Capital	-	-	-	-	-
Actualización de la Hacienda Pública/Patrimonio	2,670,805	-	-	-	2,670,805
Variaciones de la Hacienda Pública/Patrimonio Neto del Ejercicio	-	1,694,374	(768,809)	-	925,565
Resultados del Ejercicio (Ahorro/Desahorro)	-	-	(768,809)	-	(768,809)
Resultados de Ejercicios Anteriores	-	1,694,374	-	-	1,694,374
Revalúos	-	-	-	-	-
Reservas	-	-	-	-	-
Hacienda Pública/Patrimonio Neto Final del Ejercicio 2015	2,670,805	1,694,374	(768,809)	-	3,596,370
Cambios en la Hacienda Pública/Patrimonio Neto del Ejercicio	(43,970)	-	-	-	(43,970)
Aportaciones	-	-	-	-	-
Donaciones de Capital	-	-	-	-	-
Actualización de la Hacienda Pública/Patrimonio	(43,970)	-	-	-	(43,970)
Variaciones de la Hacienda Pública/Patrimonio Neto del Ejercicio	-	(1,320,509)	549,584	-	(770,925)
Resultados del Ejercicio (Ahorro/Desahorro)	-	-	549,584	-	549,584
Resultados de Ejercicios Anteriores	-	(1,320,509)	-	-	(1,320,509)
Revalúos	-	-	-	-	-
Reservas	-	-	-	-	-
Saldo Neto en la Hacienda Pública / Patrimonio 2016	2,626,835	373,865	549,584	-	3,550,284

Bajo protesta de decir verdad declaramos que los Estados Financieros y sus Notas son razonablemente correctos y responsabilidad del emisor.

Concepto	2016	2015	Concepto	2016	2015
Flujos de Efectivo de las Actividades de Gestión					
Origen	7,008,267	5,721,189	Flujos de Efectivo de las Actividades de Inversión		
Impuestos	-	-	Origen	-	-
Cuotas y Aportaciones de Seguridad Social	-	-	Bienes Inmuebles, Infraestructura y Construcciones en Proceso	-	-
Contribuciones de mejoras	-	-	Bienes Muebles	-	-
Derechos	-	-	Otros Orígenes de Inversión	-	-
Productos de Tipo Corriente	-	-	Aplicación	25,941	25,939
Aprovechamientos de Tipo Corriente	-	-	Bienes Inmuebles, Infraestructura y Construcciones en Proceso	-	-
Ingresos por Venta de Bienes y Servicios	-	-	Bienes Muebles	25,941	25,939
Ingresos no Comprendidos en las Fracciones de la Ley de Ingresos Causados en Ejercicios Fiscales Anteriores Pendientes de Liquidación o Pago	-	-	Otras Aplicaciones de Inversión	-	-
Participaciones y Aportaciones	-	-	Flujos Netos de Efectivo por Actividades de Inversión	(25,941)	(25,939)
Transferencias, Asignaciones y Subsidios y Otras Ayudas	7,008,267	5,721,189	Flujo de Efectivo de las Actividades de Financiamiento		
Otros Orígenes de Operación	-	-	Origen	1,343,412	2,239,518
Aplicación	6,458,683	6,489,998	Endeudamiento Neto	-	-
Servicios Personales	4,984,383	4,754,842	Interno	-	-
Materiales y Suministros	462,693	470,871	Externo	-	-
Servicios Generales	985,666	1,238,346	Otros Orígenes de Financiamiento	1,343,412	2,239,518
Transferencias Internas y Asignaciones al Sector Público	-	-	Aplicación	1,072,819	1,221,384
Transferencias al resto del Sector Público	-	-	Servicios de la Deuda	-	-
Subsidios y Subvenciones	-	-	Interno	-	-
Ayudas Sociales	-	-	Externo	-	-
Pensiones y Jubilaciones	-	-	Otras Aplicaciones de Financiamiento	1,072,819	1,221,384
Transferencias a Fideicomisos, Mandatos y Contratos Análogos	-	-	Flujos netos de Efectivo por Actividades de Financiamiento	270,593	1,018,134
Transferencias a la Seguridad Social	-	-	Incremento/Diminución Neta en el Efectivo y Equivalentes al Efectivo	794,236	223,386
Donativos	-	-	Efectivo y Equivalente al Efectivo al Inicio del Ejercicio	628,429	908,689
Transferencias al Exterior	-	-	Efectivo y Equivalente al Efectivo al Final del Ejercicio	1,422,665	1,132,075
Participaciones	-	-			
Aportaciones	-	-			
Convenios	-	-			
Otras Aplicaciones de Operación	25,941	25,939			
Flujos Netos de Efectivo por Actividades de Gestión	549,584	(768,809)			

Bajo protesta de decir verdad declaramos que los Estados Financieros y sus Notas son razonablemente correctos y responsabilidad del emisor.

Informe de Pasivos Contingentes

- **NO APLICA POR SER UN ORGANISMO AUTONOMO Y NO CONTAR CON PRESUPUESTO PARA OBRA PUBLICA**

**NOTAS A LOS ESTADOS FINANCIEROS
DEL 1 DE ENERO AL 30 DE JUNIO DE 2016**

a) NOTAS DE DESGLOSE

I) NOTAS AL ESTADO DE SITUACIÓN FINANCIERA

ACTIVO

1.- Efectivo y Equivalentes

Los recursos de efectivo de Comisión de Derechos del Estado de Morelos, están constituido por moneda nacional y se encuentra en valor nominal proveniente de ingresos propios captados por transferencias estatales.

El saldo que refleja por la cantidad de \$ 1'422,665.00 (Un millón cuatro cientos veintidós mil seis cientos sesenta y cinco pesos 00/100 M.N.), son recursos disponibles de la Comisión de Derechos Humanos del Estado de Morelos para cubrir sus compromisos y está conformado por:

Fondos para Gastos operativos	\$ 20,000.00
Banorte Cuenta 00677572873	\$ 1'402,665.00

2.- Derechos a recibir Efectivo y Equivalentes y Bienes o Servicios a Recibir

La Comisión de Derechos del Estado de Morelos concentra los derechos a favor del Organismo por Cuentas por cobrar a corto plazo, deudores diversos por cobrar a corto plazo, anticipos a proveedores de ejercicios anteriores, etc.

El monto de dichas cantidades por estos conceptos asciende a la cantidad de \$ 116,259.54 (ciento diez y seis mil doscientos cincuenta y nueve pesos 54/100 M.N.), a la fecha y se desglosa de la siguiente manera:

Deudores Diversos por Cobrar a Corto Plazo	\$ 83,711.11
Anticipos a proveedores por adquisición de bienes o servicios	\$ 32,548.00

3.- Bienes Disponibles para su Transformación o Consumo (inventarios)

No es aplicable por las funciones del organismo y su actividad

4.-Inversiones Financieras

La Comisión de Derechos del Estado de Morelos percibe sus ingresos mediante Transferencias Estatales de manera quincenal por parte de Gobierno del Estado.

Motivo por el cual no existen inversiones a corto o mediano plazo debido a los fines por los que fue creado el organismo.

ACTIVO NO CIRCULANTE

BIENES MUEBLES, INMUEBLES E INTANGIBLES

Las inversiones en bienes muebles, representan con el transcurso del tiempo, un gasto por las cantidades que no son susceptibles de recuperación pero que debido a la valoración y a su propio manejo son necesarias para el organismo.

El reconocimiento inicial de estos activos está valuado al costo de adquisición en concordancia con el postulado básico de valuación.

El valor histórico de los bienes muebles de La Comisión de Derechos del Estado de Morelos asciende a la cantidad de \$ 2,658,830 (Dos millones seiscientos cincuenta y ocho mil ochocientos treinta pesos 00/100 m.n.), el cual se integra de la siguiente manera:

Mobiliario y Equipo de Administración	\$ 976,346
Equipo de Transporte	\$ 1'682,484

PASIVO

CUENTAS POR PAGAR A CORTO PLAZO

Los compromisos adquiridos con los proveedores y por las obligaciones a cargo de la Comisión de Derechos del Estado de Morelos con motivo de las adquisiciones de materiales, prestación de servicios para la operación del mismo, atendiendo en su caso los compromisos de pago establecidos, o contratos de prestación de servicios; así como la provisión de los Impuestos sobre la renta y obligaciones consolidadas del personal administrativo, así como por importes retenidos a personas físicas por la prestación de servicios profesionales independientes, e impuestos sobre nóminas y arrendamientos, cantidad que en su totalidad asciende a \$ 692,240 (seiscientos noventa y dos mil doscientos cuarenta pesos 00/100 m.n.)

Servicios Personales por Pagar a Corto Plazo	\$ 318,305
Proveedores por pagar a corto plazo	\$ 34,589
Retenciones y contribuciones por pagar	\$ 266,428
Otras Cuentas por pagar a Corto Plazo	\$ 72,918

HACIENDA PÚBLICA/PATRIMONIO

HACIENDA PÚBLICA /PATRIMONIO GENERADO

Se integra por la cantidad de \$ 2'626,835 (dos millones seiscientos veintiséis mil ochocientos treinta y cinco pesos 00/100 M.N.)

NOTAS AL ESTADO DE ACTIVIDADES

INGRESOS DE GESTION

Del presupuesto autorizado para el ejercicio presupuestal 2016, al corte del mes de junio asciende a la cantidad de \$ 7'008,267.00 (siete millones ocho mil doscientos sesenta y siete pesos 00/100 M.N.) como se muestra a continuación:

Transferencias del gobierno estatal \$ 7'008,267.00

GASTOS Y OTRAS PÉRDIDAS

Los gastos devengados corresponden a servicios personales, materiales y suministros así como servicios generales devengados para el cumplimiento de su objeto de la Comisión de Derechos del Estado de Morelos, en el mantenimiento y gastos de operación, el importe devengado suma la cantidad de 6'458,683.00 (seis millones cuatrocientos cincuenta y ocho mil seiscientos ochenta y tres pesos 00/100 M.N.), y se describe el ejercicio del presupuesto por capítulo del gasto:

1000	Servicios Personales	\$ 4'984,383.00
2000	Materiales y Suministros	\$ 462,693.00
3000	Servicios Generales	\$ 985,666.00
5000	Bienes Muebles e inmuebles	\$ 25,941.00

b) NOTAS DE MEMORIA (CUENTAS DE ORDEN)

Los compromisos adquiridos por parte de la Comisión de Derechos del Estado de Morelos con motivo del servicio que presta se ven estructurados en sus cuentas presupuestarias de ingresos y egresos como se muestra a continuación

Cuentas de Orden Contables y Presupuestarias:

Contables: no aplican ya que no se manejan dentro del organismo obra pública
Valores
Emisión de obligaciones
Avales y garantías
Juicios
Contratos para Inversión Mediante Proyectos para Prestación de Servicios (PPS) y Similares
Bienes concesionados o en comodato

Presupuestarias:

Cuentas de ingresos con un saldo recaudado a la fecha por la cantidad de

\$ 7'008,267.00

Cuentas de egresos con un saldo pagado por la cantidad de

\$ 6'458,683.00

Por lo anterior mente observado se contempla que la Comisión de Derechos Humanos mantiene un gasto racional y en apego a las normas de racionalidad y presupuesto.

c) NOTAS DE GESTIÓN ADMINISTRATIVA

La Comisión de Derechos humanos del Estado de Morelos es un organismo público autónomo creado el 22 de julio de 1992 mediante decreto número 3597; el cual se fue dotado de personalidad jurídica y patrimonio propio con el objeto de independizarla jerárquicamente de los tres poderes del estado. Cuenta con un Presidente y un Consejo consultivo teniendo como responsabilidad la protección, defensa y promoción de los derechos fundamentales de las personas debiendo también cumplir con la rendición de cuentas ante la sociedad y de esta manera informar de forma congruente con el objetivo para lo cual fue creada.

En cuanto a su validez espacial, abarca a todo el territorio del Estado; en cuanto a su validez personal, señala a todos los individuos que se encuentren en territorio estatal, sin distinción de ningún tipo, se descarta cualquier tipo de residencia o calidad migratoria.

Para garantizar la plena autonomía del Organismo público defensor de los Derechos Humanos y para cumplir plenamente los fines previstos en su Ley, el Organismo podrá allegarse recursos materiales, económicos y financieros, tanto de instancias nacionales como internacionales, así como de la iniciativa privada que tenga un origen lícito.

Aunado a lo anterior la información financiera que aquí refleja es de manera oportuna y objetiva y con la finalidad de que pueda ser de ayuda en la consulta de cada uno de los documentos presentados, durante el ejercicio 2016, esta Comisión se le asignó un presupuesto de \$14,500,000.00 (Catorce millones quinientos mil pesos 00/100 m. n.) y a la fecha existe una ampliación presupuestal de 1,000,000.00 (un millón de pesos), mismos que fueron destinados de acuerdo a los lineamientos de austeridad y buen gobierno para dar cumplimiento a los compromisos adquiridos con la sociedad morelense así como a todos y a cada uno de los municipios con los que cuenta, dando atención a través de sus Visitadurías regionales ubicadas en la ciudad de Cuautla, Jojutla y Atlacholaya incluyendo su oficina sede en la ciudad de Cuernavaca.

Los programas que este organismo maneja durante el presente ejercicio 2016 son de vital importancia para la atención de la sociedad ya que se atienden programas tales como prevención del delito, atención a víctimas, jornaleros agrícolas, agravio a periodistas, alcoholímetros, agravio a periodistas y programas de prevención manejados en la subdirección de capacitación.

En los últimos años se ha manejado el mismo presupuesto, sin embargo, esto no ha sido limitante para realizar actividades en apoyo de la sociedad morelense por el contrario ha significado conjuntamente con otras instituciones el involucrarse y participar con lo que cada uno puede aportar todo esto con el fin de alcanzar los objetivos planeados y seguir luchando por mejorar las condiciones de vida de cada uno de los morelenses.

El Poder Legislativo, reconoce que la defensa de los Derechos Humanos redundará en mejores niveles en la calidad de vida, mayor participación de los ciudadanos en la defensa de sus derechos y un medio adecuado para perfeccionar el sistema democrático.

Bajo protesta de decir verdad declaramos que los Estados Financieros y sus Notas son razonablemente correctos y responsabilidad del emisor



Información Presupuestaria

CUENTA PÚBLICA | 2016
COMISION DE DERECHOS HUMANOS
DEL ESTADO DE MORELOS
2do TRIMESTRE

Rubro de Ingresos	Ingreso					Diferencia
	Estimado	Ampliaciones y Reducciones	Modificado	Devengado	Recaudado	
	(1)	(2)	(3= 1 + 2)	(4)	(5)	(6 = 5 - 1)
Impuestos	-	-	-	-	-	-
Cuotas y Aportaciones de Seguridad Social	-	-	-	-	-	-
Contribuciones de Mejoras	-	-	-	-	-	-
Derechos	-	-	-	-	-	-
Productos	-	-	-	-	-	-
Corriente	-	-	-	-	-	-
Capital	-	-	-	-	-	-
Aprovechamientos	-	-	-	-	-	-
Corriente	-	-	-	-	-	-
Capital	-	-	-	-	-	-
Ingresos por Ventas de Bienes y Servicios	-	-	-	-	-	-
Participaciones y Aportaciones	-	-	-	-	-	-
Transferencias, Asignaciones, Subsidios y Otras Ayudas	14,500,000	1,000,000	15,500,000	7,008,267	7,008,267	(7,491,733)
Ingresos Derivados de Financiamientos	-	-	-	-	-	-
Total	14,500,000	1,000,000	15,500,000	7,008,267	7,008,267	(7,491,733)
				Ingresos excedentes ¹		

Estado Analítico de Ingresos Por Fuente de Financiamiento	Ingreso					Diferencia
	Estimado	Ampliaciones y Reducciones	Modificado	Devengado	Recaudado	
	(1)	(2)	(3= 1 + 2)	(4)	(5)	(6 = 5 - 1)
Ingresos del Gobierno	-	-	-	-	-	-
Impuestos	-	-	-	-	-	-
Contribuciones de Mejoras	-	-	-	-	-	-
Derechos	-	-	-	-	-	-
Productos	-	-	-	-	-	-
Corriente	-	-	-	-	-	-
Capital	-	-	-	-	-	-
Aprovechamientos	-	-	-	-	-	-
Corriente	-	-	-	-	-	-
Capital	-	-	-	-	-	-
Participaciones y Aportaciones	-	-	-	-	-	-
Transferencias, Asignaciones, Subsidios y Otras Ayudas	-	-	-	-	-	-
Ingresos de Organismos y Empresas	14,500,000	1,000,000	15,500,000	7,008,267	7,008,267	(7,491,733)
Cuotas y Aportaciones de Seguridad Social	-	-	-	-	-	-
Ingresos por Ventas de Bienes y Servicios	-	-	-	-	-	-
Transferencias, Asignaciones, Subsidios y Otras Ayudas	14,500,000	1,000,000	15,500,000	7,008,267	7,008,267	(7,491,733)
Ingresos derivados de financiamiento	-	-	-	-	-	-
Ingresos Derivados de Financiamientos	-	-	-	-	-	-
Total	14,500,000	1,000,000	15,500,000	7,008,267	7,008,267	(7,491,733)
				Ingresos excedentes ¹		

¹ Los ingresos excedentes se presentan para efectos de cumplimiento de la Ley General de Contabilidad Gubernamental y el importe reflejado debe ser siempre mayor a cero

Concepto	Egresos					Subejercicio
	Aprobado	Ampliaciones/ (Reducciones)	Modificado	Devengado	Pagado	
	1	2	3 = (1 + 2)	4	5	6 = (3 - 4)
Secretaría Ejecutiva de la Gobernatura	-	-	-	-	-	-
Secretaría de Gobierno	-	-	-	-	-	-
Secretaría de Hacienda	-	-	-	-	-	-
Secretaría de Economía	-	-	-	-	-	-
Secretaría de Desarrollo Agropecuario	-	-	-	-	-	-
Secretaría de Obras Públicas	-	-	-	-	-	-
Secretaría de Educación	-	-	-	-	-	-
Secretaría de Salud	-	-	-	-	-	-
Fiscalía General del Estado	-	-	-	-	-	-
Secretaría de Administración	-	-	-	-	-	-
Secretaría de la Contraloría	-	-	-	-	-	-
Comisión Estatal de Seguridad Pública	-	-	-	-	-	-
Consejería Jurídica	-	-	-	-	-	-
Secretaría de Turismo	-	-	-	-	-	-
Secretaría de Desarrollo Social	-	-	-	-	-	-
Secretaría del Trabajo	-	-	-	-	-	-
Secretaría de Cultura	-	-	-	-	-	-
Secretaría de Desarrollo Sustentable	-	-	-	-	-	-
Secretaría de Innovación, Ciencia y Tecnología	-	-	-	-	-	-
Secretaría de Movilidad y Transporte	-	-	-	-	-	-
Secretaría de Información y Comunicación	-	-	-	-	-	-
Gastos Institucionales	-	-	-	-	-	-
Poder Legislativo	-	-	-	-	-	-
Poder Judicial	-	-	-	-	-	-
Organismos Autónomos	14,500,000	1,000,000	15,500,000	6,458,683	6,458,683	9,041,317
Entidades Paraest. y Fid. No Emp. y No Fin.	-	-	-	-	-	-
Fideicomisos Emp. No Fin. con Part. Est. May.	-	-	-	-	-	-
Poder Ejecutivo de los Municipios	-	-	-	-	-	-
Total del Gasto	14,500,000	1,000,000	15,500,000	6,458,683	6,458,683	9,041,317

Concepto	Egresos					
	Aprobado 1	Ampliaciones/ (Reducciones) 2	Modificado 3 = (1 + 2)	Devengado 4	Pagado 5	Subejercicio 6 = (3 - 4)
Gasto Corriente	14,500,000	1,000,000	15,500,000	6,458,683	6,458,683	9,041,317
Gasto de Capital	-	-	-	-	-	-
Amortización de la Deuda y Disminución de Pasivos	-	-	-	-	-	-
Pensiones y Jubilaciones	-	-	-	-	-	-
Participaciones	-	-	-	-	-	-
Total del Gasto	14,500,000	1,000,000	15,500,000	6,458,683	6,458,683	9,041,317

Cuenta Pública 2016
COMISION DE DERECHOS HUMANOS DEL ESTADO DE MORELOS
Estado Analítico del Ejercicio del Presupuesto de Egresos
Clasificación por Objeto del Gasto (Capítulo y Concepto)
Del 1 de enero al 30 de junio de 2016

Concepto	Egresos						Subejercicio
	Aprobado	Ampliaciones/ (Reducciones)	Modificado	Devengado	Pagado		
	1	2	3 = (1 + 2)	4	5	6 = (3 - 4)	
Servicios Personales							
Remuneraciones al Personal de Carácter Permanente	11,920,732	935,000	12,855,732	4,984,383	4,984,383	7,871,349	
Remuneraciones al Personal de Carácter Transitorio	3,818,634	-	3,818,634	1,883,955	1,883,955	1,934,679	
Remuneraciones Adicionales y Especiales	-	-	-	-	-	-	
Seguridad Social	5,434,253	-	5,434,253	1,655,778	1,655,778	3,778,475	
Otras Prestaciones Sociales y Económicas	620,177	-	620,177	360,697	360,697	259,480	
Previsiones	2,023,550	935,000	2,958,550	1,075,903	1,075,903	1,882,647	
Pago de Estímulos a Servidores Públicos	24,118	-	24,118	8,050	8,050	16,068	
Materiales y Suministros							
Materiales de Administración, Emisión de Documentos y Artículos Oficiales	565,784	70,000	635,784	462,693	462,693	173,091	
Alimentos y Utensilios	221,745	55,000	276,745	190,695	190,695	86,050	
Materias Primas y Materiales de Producción y Comercialización	72,935	10,000	82,935	77,538	77,538	5,397	
Materiales y Artículos de Construcción y de Reparación	-	-	-	-	-	-	
Productos Químicos, Farmacéuticos y de Laboratorio	6,016	-	6,016	5,932	5,932	84	
Combustibles, Lubrificantes y Aditivos	9,893	5,000	14,893	12,193	12,193	2,700	
Vestuario, Blancos, Prendas de Protección y Artículos Deportivos	189,686	-	189,686	170,199	170,199	19,487	
Materiales y Suministros Para Seguridad	43,871	(3,929)	39,942	-	-	39,942	
Herramientas, Refacciones y Accesorios Menores	-	-	-	-	-	-	
	21,638	3,929	25,567	6,136	6,136	19,431	
Servicios Generales							
Servicios Básicos	1,930,842	(5,000)	1,925,842	985,666	985,666	940,176	
Servicios de Arrendamiento	312,468	(5,000)	307,468	147,528	147,528	159,940	
Servicios Profesionales, Científicos, Técnicos y Otros Servicios	669,302	-	669,302	356,812	356,812	312,490	
Servicios Financieros, Bancarios y Comerciales	243,535	-	243,535	100,542	100,542	142,993	
Servicios de Instalación, Reparación, Mantenimiento y Conservación	61,951	-	61,951	35,565	35,565	26,386	
Servicios de Comunicación Social y Publicidad	451,642	(12,000)	439,642	201,454	201,454	238,188	
Servicios de Traslado y Viáticos	6,779	-	6,779	-	-	6,779	
Servicios Oficiales	92,985	5,000	97,985	70,746	70,746	27,239	
Otros Servicios Generales	85,034	-	85,034	63,889	63,889	21,145	
	7,146	7,000	14,146	9,130	9,130	5,016	

Concepto	Egresos					Subejercicio
	Aprobado	Ampliaciones/ (Reducciones)	Modificado	Devengado	Pagado	
	1	2	3 = (1 + 2)	4	5	
						6 = (3 - 4)
Transferencias, Asignaciones, Subsidios y Otras Ayudas	-	-	-	-	-	-
Transferencias Internas y Asignaciones al Sector Público	-	-	-	-	-	-
Transferencias al Resto del Sector Público	-	-	-	-	-	-
Subsidios y Subvenciones	-	-	-	-	-	-
Ayudas Sociales	-	-	-	-	-	-
Pensiones y Jubilaciones	-	-	-	-	-	-
Transferencias a Fideicomisos, Mandatos y Otros Análogos	-	-	-	-	-	-
Transferencias a la Seguridad Social	-	-	-	-	-	-
Donativos	-	-	-	-	-	-
Transferencias al Exterior	-	-	-	-	-	-
Bienes Muebles, Inmuebles e Intangibles	82,642	-	82,642	25,941	25,941	56,701
Mobiliario y Equipo de Administración	82,642	-	82,642	25,941	25,941	56,701
Mobiliario y Equipo Educativo y Recreativo	-	-	-	-	-	-
Equipo e Instrumental Médico y de Laboratorio	-	-	-	-	-	-
Vehículos y Equipo de Transporte	-	-	-	-	-	-
Equipo de Defensa y Seguridad	-	-	-	-	-	-
Maquinaria, Otros Equipos y Herramientas	-	-	-	-	-	-
Activos Biológicos	-	-	-	-	-	-
Bienes Inmuebles	-	-	-	-	-	-
Activos Intangibles	-	-	-	-	-	-
Inversión Pública	-	-	-	-	-	-
Obra Pública en Bienes de Dominio Público	-	-	-	-	-	-
Obra Pública en Bienes Propios	-	-	-	-	-	-
Proyectos Productivos y Acciones de Fomento	-	-	-	-	-	-
Inversiones Financieras y Otras Provisiones	-	-	-	-	-	-
Inversiones Para el Fomento de Actividades Productivas	-	-	-	-	-	-
Acciones y Participaciones de Capital	-	-	-	-	-	-
Compra de Títulos y Valores	-	-	-	-	-	-

Concepto	Egresos					Subejercicio
	Aprobado	Ampliaciones/ (Reducciones)	Modificado	Devengado	Pagado	
	1	2	3 = (1 + 2)	4	5	6 = (3 - 4)
Concesión de Préstamos	-	-	-	-	-	-
Inversiones en Fideicomisos, Mandatos y Otros Análogos	-	-	-	-	-	-
Otras Inversiones Financieras	-	-	-	-	-	-
Provisiones para Contingencias y Otras Erogaciones Especiales	-	-	-	-	-	-
Participaciones y Aportaciones	-	-	-	-	-	-
Participaciones	-	-	-	-	-	-
Aportaciones	-	-	-	-	-	-
Convenios	-	-	-	-	-	-
Deuda Pública	-	-	-	-	-	-
Amortización de la Deuda Pública	-	-	-	-	-	-
Intereses de la Deuda Pública	-	-	-	-	-	-
Comisiones de la Deuda Pública	-	-	-	-	-	-
Gastos de la Deuda Pública	-	-	-	-	-	-
Costo por Coberturas	-	-	-	-	-	-
Apoyos Financieros	-	-	-	-	-	-
Adeudos de Ejercicios Fiscales Anteriores (Adefas)	-	-	-	-	-	-
Total del Gasto	14,500,000	1,000,000	15,500,000	6,458,683	6,458,683	9,041,317

Concepto	Egresos					Subejercicio
	Aprobado	Ampliaciones/ (Reducciones)	Modificado	Devengado	Pagado	
	1	2	3 = (1 + 2)	4	5	6 = (3 - 4)
Gobierno						
Legislación	-	-	-	-	-	-
Justicia	-	-	-	-	-	-
Coordinación de la Política de Gobierno	-	-	-	-	-	-
Relaciones Exteriores	-	-	-	-	-	-
Asuntos Financieros y Hacendarios	-	-	-	-	-	-
Seguridad Nacional	-	-	-	-	-	-
Asuntos de Orden Público y de Seguridad Interior	-	-	-	-	-	-
Otros Servicios Generales	-	-	-	-	-	-
Desarrollo Social						
Protección Ambiental	-	-	-	-	-	-
Vivienda y Servicios a la Comunidad	-	-	-	-	-	-
Salud	-	-	-	-	-	-
Recreación, Cultura y Otras Manifestaciones Sociales	-	-	-	-	-	-
Educación	-	-	-	-	-	-
Protección Social	-	-	-	-	-	-
Otros Asuntos Sociales	-	-	-	-	-	-
Desarrollo Económico						
Asuntos Económicos, Comerciales y Laborales en General	-	-	-	-	-	-
Agropecuaria, Silvicultura, Pesca y Caza	-	-	-	-	-	-
Combustibles y Energía	-	-	-	-	-	-
Minería, Manufacturas y Construcción	-	-	-	-	-	-
Transporte	-	-	-	-	-	-
Comunicaciones	-	-	-	-	-	-
Turismo	-	-	-	-	-	-
Ciencia, Tecnología e Innovación	-	-	-	-	-	-
Otras Industrias y Otros Asuntos Económicos	-	-	-	-	-	-
Otras no Clasificadas en Funciones Anteriores						
Transacciones de la Deuda Pública / Costo Financiero de la Deuda	14,500,000	1,000,000	15,500,000	6,458,683	6,458,683	9,041,317
Transferencias, Participaciones y Aportaciones entre Diferentes Niveles y Ordenes de Gobierno	14,500,000	1,000,000	15,500,000	6,458,683	6,458,683	9,041,317
Saneamiento del Sistema Financiero	-	-	-	-	-	-
Adeudos de Ejercicios Fiscales Anteriores	-	-	-	-	-	-
Total del Gasto	14,500,000	1,000,000	15,500,000	6,458,683	6,458,683	9,041,317



Información Programática

CUENTA PÚBLICA | 2016
COMISION DE DERECHOS HUMANOS
DEL ESTADO DE MORELOS
2do TRIMESTRE

Concepto	Egresos					Subejercicio
	Aprobado	Ampliaciones/ (Reducciones)	Modificado	Devengado	Pagado	
	1	2	3 = (1 + 2)	4	5	6 = (3 - 4)
Programas						
Subsidios: Sector Social y Privado o Entidades Federativas y Municipios						
Sujetos a Reglas de Operación	-	-	-	-	-	-
Otros Subsidios	-	-	-	-	-	-
Desempeño de las Funciones	14,500,000	1,000,000	15,500,000	6,458,683	6,458,683	9,041,317
Prestación de Servicios Públicos	-	-	-	-	-	-
Provisión de Bienes Públicos	-	-	-	-	-	-
Planeación, seguimiento y evaluación de políticas públicas	14,500,000	1,000,000	15,500,000	6,458,683	6,458,683	9,041,317
Promoción y fomento	-	-	-	-	-	-
Regulación y supervisión	-	-	-	-	-	-
Funciones de las Fuerzas Armadas (Únicamente Gobierno Federal)	-	-	-	-	-	-
Específicos	-	-	-	-	-	-
Proyectos de Inversión	-	-	-	-	-	-
Administrativos y de Apoyo						
Apoyo al proceso presupuestario y para mejorar la eficiencia institucional	-	-	-	-	-	-
Apoyo a la función pública y al mejoramiento de la gestión	-	-	-	-	-	-
Operaciones ajenas	-	-	-	-	-	-
Compromisos						
Obligaciones de cumplimiento de resolución Jurisdiccional	-	-	-	-	-	-
Desastres Naturales	-	-	-	-	-	-
Obligaciones						
Pensiones y Jubilaciones	-	-	-	-	-	-
Aportaciones a la seguridad social	-	-	-	-	-	-
Aportaciones a fondos de estabilización	-	-	-	-	-	-
Aportaciones a fondos de inversión y reestructura de pensiones	-	-	-	-	-	-
Programas de Gasto Federalizado (Gobierno Federal)						
Gasto Federalizado	-	-	-	-	-	-
Participaciones a entidades federativas y municipios	-	-	-	-	-	-
Costo financiero, deuda o apoyos a deudores y ahorradores de la banca	-	-	-	-	-	-
Adeudos de ejercicios fiscales anteriores	-	-	-	-	-	-
Total del Gasto	14,500,000	1,000,000	15,500,000	6,458,683	6,458,683	9,041,317

Concepto	Estimado	Devengado	Pagado ³
I. Ingresos Presupuestarios (I=1+2)	14,500,000	7,008,267	7,008,267
1. Ingresos del Gobierno de la Entidad Federativa ¹	-	-	-
2. Ingresos del Sector Paraestatal ¹	14,500,000	7,008,267	7,008,267
II. Egresos Presupuestarios (II=3+4)	14,500,000	6,458,683	6,458,683
3. Egresos del Gobierno de la Entidad Federativa ²	14,500,000	6,458,683	6,458,683
4. Egresos del Sector Paraestatal ²	-	-	-
III. Balance Presupuestario (Superávit o Déficit) (III = I - II)	-	549,584	549,584

Concepto	Estimado	Devengado	Pagado ³
III. Balance presupuestario (Superávit o Déficit)	-	549,584	549,584
IV. Intereses, Comisiones y Gastos de la Deuda	-	-	-
V. Balance Primario (Superávit o Déficit) (V= III - IV)	-	549,584	549,584

Concepto	Estimado	Devengado	Pagado ³
A. Financiamiento	-	-	-
B. Amortización de la deuda	-	-	-
C. Endeudamiento ó desendeudamiento (C = A - B)	-	-	-

¹ Los Ingresos que se presentan son los ingresos presupuestarios totales sin incluir los ingresos por financiamientos. Los Ingresos del Gobierno de la Entidad Federativa corresponden a los del Poder Ejecutivo, Legislativo Judicial y Autónomos

² Los egresos que se presentan son los egresos presupuestarios totales sin incluir los egresos por amortización. Los egresos del Gobierno de la Entidad Federativa corresponden a los del Poder Ejecutivo, Legislativo, Judicial y Organos Autónomos

³ Para Ingresos se reportan los ingresos recaudados; para egresos se reportan los egresos pagados



Anexos

CUENTA PÚBLICA | 2016
COMISION DE DERECHOS HUMANOS
DEL ESTADO DE MORELOS |
2do TRIMESTRE

Código	Descripción del Bien Inmueble	Valor en libros
	NO APLICA	



Instituto de Desarrollo y Fortalecimiento Municipal del Estado de Morelos

CUENTA PÚBLICA CONSOLIDADA
ORGANISMOS AUTÓNOMOS
ENERO - JUNIO

2016



Introducción

La Cuenta Pública que se presenta fortalece la Cultura de Rendición de Cuentas y la práctica cotidiana de la transparencia en la gestión pública. En estricto apego a los Artículos 8, de la Ley de Fiscalización y Rendición de Cuentas de la Federación; 52, 53 y 54 de la Ley General de Contabilidad Gubernamental, y al acuerdo por el que se armoniza la estructura de las cuentas públicas, emitido por el Consejo Nacional de Armonización Contable y publicado en Diario Oficial de la Federación el 30 de Diciembre de 2013, la cuenta pública que se presenta obedece a la estructura y contenidos establecidos en los ordenamientos antes señalados.

CUENTA PÚBLICA
INSTITUTO DE DESARROLLO Y
FORTALECIMIENTO MUNICIPAL
ENERO-JUNIO

2016



Información Contable

CUENTA PÚBLICA
INSTITUTO DE DESARROLLO Y
FORTALECIMIENTO MUNICIPAL
ENERO - JUNIO

2016



Cuenta Pública 2016
Estado de Actividades
Del 1 de enero al 30 de junio de 2016 y 2015
(Pesos)



INSTITUTO DE DESARROLLO Y FORTALECIMIENTO MUNICIPAL DEL ESTADO DE MORELOS

Concepto	2016	2015	Concepto	2016	2015
INGRESOS Y OTROS BENEFICIOS			GASTOS Y OTRAS PÉRDIDAS		
Ingresos de la Gestión	-	-	Gastos de Funcionamiento	5,468,481	5,280,533
Impuestos	-	-	Servicios Personales	4,800,599	4,511,793
Cuotas y Aportaciones de Seguridad Social	-	-	Materiales y Suministros	302,916	275,049
Contribuciones de Mejoras	-	-	Servicios Generales	364,966	493,691
Derechos	-	-	Transferencia, Asignaciones, Subsidios y Otras Ayudas	-	-
Productos de Tipo Corriente	-	-	Transferencias Internas y Asignaciones al Sector Público	-	-
Aprovechamientos de Tipo Corriente	-	-	Transferencias al Resto del Sector Público	-	-
Ingresos por Venta de Bienes y Servicios	-	-	Subsidios y Subvenciones	-	-
Ingresos no Comprendidos en las Fracciones de la Ley de Ingresos Causados en Ejercicios Fiscales Anteriores Pendientes de Liquidación o Pago	-	-	Ayudas Sociales	-	-
			Pensiones y Jubilaciones	-	-
			Transferencias a Fideicomisos, Mandatos y Contratos Análogos	-	-
			Transferencias a la Seguridad Social	-	-
			Donativos	-	-
			Transferencias al Exterior	-	-
Participaciones, Aportaciones, Transferencias, Asignaciones, Subsidios y Otras Ayudas	5,645,477	5,747,109	Participaciones y Aportaciones		
Participaciones y Aportaciones	-	-	Participaciones	-	-
Transferencia, Asignaciones, Subsidios y Otras ayudas	5,645,477	5,747,109	Aportaciones	-	-
			Convenios	-	-
Otros Ingresos y Beneficios	23	70,355	Intereses, Comisiones y Otros Gastos de la Deuda Pública		
Ingresos Financieros	-	-	Intereses de la Deuda Pública	-	-
Incremento por Variación de Inventarios	-	-	Comisiones de la Deuda Pública	-	-
Disminución del Exceso de Estimaciones por Pérdida o Deterioro u Obsolescencia	-	-	Gastos de la Deuda Pública	-	-
Disminución del Exceso de Provisiones	-	-	Costo por Coberturas	-	-
Otros Ingresos y Beneficios Varios	23	70,355	Apoyos Financieros	-	-
Total de Ingresos y Otros Beneficios	5,645,500	5,817,464	Otros Gastos y Pérdidas Extraordinarias		
			Estimaciones, Depreciaciones, Deterioros, Obsolescencia y Amortizaciones	-	-
			Provisiones	-	-
			Disminución de Inventarios	-	-
			Aumento por Insuficiencia de Estimaciones por Pérdida o Deterioro y Obsolescencia	-	-
			Aumento por Insuficiencia de Provisiones	-	-
			Otros Gastos	-	-
			Inversión Pública		
			Inversión Pública no Capitalizable	-	-
			Total de Gastos y Otras Pérdidas	5,468,481	5,280,533
			Resultados del Ejercicio (Ahorro/Desahorro)	177,019	536,931

Bajo protesta de decir verdad declaramos que los Estados Financieros y sus Notas son razonablemente correctos y responsabilidad del emisor.



Cuenta Pública 2016
Estado de Situación Financiera
Al 30 de junio de 2016 y 2015
(Pesos)



CONCEPTO	Año	Año	CONCEPTO	Año	Año
	2016	2015		2016	2015
ACTIVO			PASIVO		
Activo Circulante			Pasivo Circulante		
Derechos y Equivalentes	168,947	1,037,418	Cuentas por Pagar a Corto Plazo	-	-
Derechos a Recibir Efectivo o Equivalentes	236,200	507,013	Documentos por Pagar a Corto Plazo	-	-
Derechos a Recibir Bienes o Servicios	-	-	Porción a Corto Plazo de la Deuda Pública a Largo Plazo	-	-
Inventarios	-	-	Títulos y Valores a Corto Plazo	-	-
Almacenes	-	-	Pasivos Diferidos a Corto Plazo	-	-
Estimación por Pérdida o Deterioro de Activos Circulantes	-	-	Fondos y Bienes de Terceros en Garantía y/o Administración a Corto Plazo	-	-
Otros Activos Circulantes	-	-	Provisiones a Corto Plazo	44,406	49,981
Total de Activos Circulantes	405,147	1,544,431	Otros Pasivos a Corto Plazo	155,427	168,572
Activo No Circulante			Total de Pasivos Circulantes	199,833	218,553
Inversiones Financieras a Largo Plazo	-	-	Pasivo No Circulante		
Derechos a Recibir Efectivo o Equivalentes a Largo Plazo	-	-	Cuentas por Pagar a Largo Plazo	-	-
Bienes Inmuebles, Infraestructura y Construcciones en Proceso	4,981,134	4,981,134	Documentos por Pagar a Largo Plazo	-	-
Bienes Muebles	1,756,892	1,573,911	Deuda Pública a Largo Plazo	-	-
Activos Intangibles	55,848	71,134	Pasivos Diferidos a Largo Plazo	-	-
Depreciación, Deterioro y Amortización Acumulada de Bienes	-	-	Fondos y Bienes de Terceros en Garantía y/o en Administración a Largo Plazo	-	-
Activos Diferidos	-	-	Provisiones a Largo Plazo	-	-
Estimación por Pérdida o Deterioro de Activos no Circulantes	-	-	Total de Pasivos No Circulantes	-	-
Otros Activos no Circulantes	-	-	Total del Pasivo	199,833	218,553
Total de Activos No Circulantes	6,793,874	6,626,179	HACIENDA PÚBLICA/ PATRIMONIO		
Total del Activo	7,199,021	8,170,610	Hacienda Pública/Patrimonio Contribuido	6,793,874	6,626,179
			Aportaciones	-	-
			Donaciones de Capital	-	-
			Actualización de la Hacienda Pública / Patrimonio	6,793,874	6,626,179
			Hacienda Pública/Patrimonio Generado	205,314	1,325,878
			Resultados del Ejercicio (Ahorro / Desahorro)	177,019	536,931
			Resultados de Ejercicios Anteriores	28,295	788,947
			Revalúos	-	-
			Reservas	-	-
			Rectificaciones de Resultados de Ejercicios Anteriores	-	-
			Exceso o Insuficiencia en la Actualización de la Hacienda Pública/Patrimonio	-	-
			Resultado por Posición Monetaria	-	-
			Resultado por Tenencia de Activos no Monetarios	-	-
			Total Hacienda Pública/ Patrimonio	6,999,188	7,952,057
			Total del Pasivo y Hacienda Pública / Patrimonio	7,199,021	8,170,610

Bajo protesta de decir verdad declaramos que los Estados Financieros y sus Notas son razonablemente correctos y responsabilidad del emisor.



Cuenta Pública 2016
Estado de Cambios en la Situación Financiera
Del 1 de enero al 30 de Junio de 2016 y 2015
(Pesos)



INSTITUTO DE DESARROLLO Y FORTALECIMIENTO MUNICIPAL DEL ESTADO DE MORELOS

Concepto	Origen	Aplicación	Concepto	Origen	Aplicación
ACTIVO	1,154,570	182,981	PASIVO		18,720
Activo Circulante	1,139,284	-	Pasivo Circulante		18,720
Efectivo y Equivalentes	868,471	-	Cuentas por Pagar a Corto Plazo		-
Derechos a Recibir Efectivo o Equivalentes	270,813	-	Documentos por Pagar a Corto Plazo		-
Derechos a Recibir Bienes o Servicios	-	-	Porción a Corto Plazo de la Deuda Pública a Largo Plazo		-
Inventarios	-	-	Títulos y Valores a Corto Plazo		-
Almacenes	-	-	Pasivos Diferidos a Corto Plazo		-
Estimación por Pérdida o Deterioro de Activos Circulantes	-	-	Fondos y Bienes de Terceros en Garantía y/o Administración a Corto Plazo		-
Otros Activos Circulantes	-	-	Provisiones a Corto Plazo		5,575
			Otros Pasivos a Corto Plazo		13,145
Activo No Circulante	15,286	182,981	Pasivo No Circulante		-
Inversiones Financieras a Largo Plazo	-	-	Cuentas por Pagar a Largo Plazo		-
Derechos a Recibir Efectivo o Equivalentes a Largo Plazo	-	-	Documentos por Pagar a Largo Plazo		-
Bienes Inmuebles, Infraestructura y Construcciones en Proceso	-	182,981	Deuda Pública a Largo Plazo		-
Bienes Muebles	-	-	Pasivos Diferidos a Largo Plazo		-
Activos Intangibles	15,286	-	Fondos y Bienes de Terceros en Garantía y/o en Administración a Largo Plazo		-
Depreciación, Deterioro y Amortización Acumulada de Bienes	-	-	Provisiones a Largo Plazo		-
Activos Diferidos	-	-			-
Estimación por Pérdida o Deterioro de Activos no Circulantes	-	-	HACIENDA PÚBLICA/ PATRIMONIO	167,695	1,120,564
Otros Activos no Circulantes	-	-	Hacienda Pública/Patrimonio Contribuido	167,695	-
			Aportaciones		-
			Donaciones de Capital		-
			Actualización de la Hacienda Pública / Patrimonio	167,695	-
			Hacienda Pública/Patrimonio Generado	-	1,120,564
			Resultados del Ejercicio (Ahorro / Desahorro)		359,912
			Resultados de Ejercicios Anteriores		760,652
			Revalúos		-
			Reservas		-
			Rectificaciones de Resultados de Ejercicios Anteriores		-
			Exceso o Insuficiencia en la Actualización de la Hacienda Pública/Patrimonio	-	-
			Resultado por Posición Monetaria		-
			Resultado por Tenencia de Activos no Monetarios		-

Bajo protesta de decir verdad declaramos que los Estados Financieros y sus Notas son razonablemente correctos y responsabilidad del emisor.



Cuenta Pública 2016
Estado Analítico del Activo
Del 1 de enero al 30 de junio de 2016
(Pesos)

INSTITUTO DE DESARROLLO Y FORTALECIMIENTO MUNICIPAL DEL ESTADO DE MORELOS



Concepto	1 Saldo Inicial	2 Cargos del Periodo	3 Abonos del Periodo	4 Saldo Final 4=(1+2-3)	Variación del Periodo (4-1)
ACTIVO	7,265,688	8,969,334	9,036,001	7,199,021	(66,667)
Activo Circulante	478,612	8,962,536	9,036,001	405,147	(73,465)
Efectivo y Equivalentes	304,464	5,854,516	5,990,033	168,947	(135,517)
Derechos a Recibir Efectivo o Equivalentes	174,148	3,108,020	3,045,968	236,200	62,052
Derechos a Recibir Bienes o Servicios	-	-	-	-	-
Inventarios	-	-	-	-	-
Almacenes	-	-	-	-	-
Estimación por Pérdida o Deterioro de Activos Circulantes	-	-	-	-	-
Otros Activos Circulantes	-	-	-	-	-
Activo No Circulante	6,787,076	6,798	-	6,793,874	6,798
Inversiones Financieras a Largo Plazo	-	-	-	-	-
Derechos a Recibir Efectivo o Equivalentes a Largo Plazo	-	-	-	-	-
Bienes Inmuebles, Infraestructura y Construcciones en Proceso	4,981,134	-	-	4,981,134	-
Bienes Muebles	1,750,094	6,798	-	1,756,892	6,798
Activos Intangibles	55,848	-	-	55,848	-
Depreciación, Deterioro y Amortización Acumulada de Bienes	-	-	-	-	-
Activos Diferidos	-	-	-	-	-
Estimación por Pérdida o Deterioro de Activos no Circulantes	-	-	-	-	-
Otros Activos no Circulantes	-	-	-	-	-

Bajo protesta de decir verdad declaramos que los Estados Financieros y sus Notas son razonablemente correctos y responsabilidad del emisor.



Cuenta Pública 2016
Estado Analítico de la Deuda y Otros Pasivos
Del 1 de enero al 30 de junio de 2016
(Pesos)



INSTITUTO DE DESARROLLO Y FORTALECIMIENTO MUNICIPAL DEL ESTADO DE MORELOS

Denominación de las Deudas	Moneda de Contratación	Institución o País Acreedor	Saldo Inicial del Periodo	Saldo Final del Periodo
DEUDA PÚBLICA				
Deuda Interna				
Corto Plazo				
Instituciones de Crédito	Pesos		-	-
	Pesos		-	-
	Pesos		-	-
	Pesos		-	-
	Pesos		-	-
Deuda Externa				
Títulos y Valores			-	-
Arrendamientos Financieros			-	-
Organismos Financieros Internacionales			-	-
Deuda Bilateral			-	-
Títulos y Valores			-	-
Arrendamientos Financieros			-	-
Subtotal a Corto Plazo			-	-
Largo Plazo				
Instituciones de Crédito	Pesos		-	-
	Pesos		-	-
	Pesos		-	-
	Pesos		-	-
	Pesos		-	-
Títulos y Valores			-	-
Arrendamientos Financieros			-	-
Organismos Financieros Internacionales			-	-
Deuda Bilateral			-	-
Títulos y Valores			-	-
Arrendamientos Financieros			-	-
Subtotal a Largo Plazo			-	-
Otros Pasivos			218,553	199,833
Total Deuda y Otros Pasivos			218,553	199,833

Bajo protesta de decir verdad declaramos que los Estados Financieros y sus Notas son razonablemente correctos y responsabilidad del emisor.



Cuenta Pública 2016
Estado de Variación en la Hacienda Pública
Del 1 de enero al 30 de junio de 2016
(pesos)



INSTITUTO DE DESARROLLO Y FORTALECIMIENTO MUNICIPAL DEL ESTADO DE MORELOS

Concepto	Hacienda Pública/Patrimonio Contribuido	Hacienda Pública/Patrimonio Generado de Ejercicios Anteriores	Hacienda Pública/Patrimonio Generado del Ejercicio	Ajustes por Cambios de Valor	TOTAL
Rectificaciones de Resultados de Ejercicios Anteriores	-	-	-	-	-
Patrimonio Neto Inicial Ajustado del Ejercicio	6,626,179	-	-	-	6,626,179
Aportaciones	-	-	-	-	-
Donaciones de Capital	-	-	-	-	-
Actualización de la Hacienda Pública/Patrimonio	6,626,179	-	-	-	6,626,179
Variaciones de la Hacienda Pública/Patrimonio Neto del Ejercicio	-	788,947	536,931	-	1,325,878
Resultados del Ejercicio (Ahorro/Desahorro)	-	-	536,931	-	536,931
Resultados de Ejercicios Anteriores	-	788,947	-	-	788,947
Revalúos	-	-	-	-	-
Reservas	-	-	-	-	-
Hacienda Pública/Patrimonio Neto Final del Ejercicio 2015	6,626,179	788,947	536,931	-	7,952,057
Cambios en la Hacienda Pública/Patrimonio Neto del Ejercicio	167,695	-	-	-	167,695
Aportaciones	-	-	-	-	-
Donaciones de Capital	-	-	-	-	-
Actualización de la Hacienda Pública/Patrimonio	167,695	-	-	-	167,695
Variaciones de la Hacienda Pública/Patrimonio Neto del Ejercicio	-	(760,652)	177,019	-	(583,633)
Resultados del Ejercicio (Ahorro/Desahorro)	-	-	177,019	-	177,019
Resultados de Ejercicios Anteriores	-	(760,652)	-	-	(760,652)
Revalúos	-	-	-	-	-
Reservas	-	-	-	-	-
Saldo Neto en la Hacienda Pública / Patrimonio 2016	6,793,874	28,295	177,019	-	6,999,188

Bajo protesta de decir verdad declaramos que los Estados Financieros y sus Notas son razonablemente correctos y responsabilidad del emisor.



Cuenta Pública 2016
Estado de Flujos de Efectivo
Del 1 de enero al 30 de junio de 2016 y 2015
(Pesos)

INSTITUTO DE DESARROLLO Y FORTALECIMIENTO MUNICIPAL DEL ESTADO DE MORELOS



Concepto	2016	2015	Concepto	2016	2015
Flujos de Efectivo de las Actividades de Gestión			Flujos de Efectivo de las Actividades de Inversión		
Origen			Origen		
Impuestos	5,645,500	5,817,464	Bienes Inmuebles, Infraestructura y Construcciones en Proceso	-	-
Cuotas y Aportaciones de Seguridad Social	-	-	Bienes Muebles	-	-
Contribuciones de mejoras	-	-	Otros Orígenes de Inversión	-	-
Derechos	-	-	Aplicación		
Productos de Tipo Corriente	-	-	Bienes Inmuebles, Infraestructura y Construcciones en Proceso	-	-
Aprovechamientos de Tipo Corriente	-	-	Bienes Muebles	-	-
Ingresos por Venta de Bienes y Servicios	-	-	Otras Aplicaciones de Inversión	-	-
Ingresos no Comprendidos en las Fracciones de la Ley de Ingresos Causados en Ejercicios Fiscales Anteriores Pendientes de Liquidación o Pago	-	-	Flujos Netos de Efectivo por Actividades de Inversión		
Participaciones y Aportaciones	-	-	Flujo de Efectivo de las Actividades de Financiamiento		
Transferencias, Asignaciones y Subsidios y Otras Ayudas	5,645,477	5,747,109	Origen		
Otros Orígenes de Operación	23	70,355	Endeudamiento Neto	-	-
			Interno	-	-
Aplicación			Externo	-	-
Servicios Personales	5,468,481	5,280,533	Otros Orígenes de Financiamiento	-	-
Materiales y Suministros	4,800,599	4,511,793	Aplicación		
Servicios Generales	302,916	275,049	Servicios de la Deuda	-	-
Transferencias Internas y Asignaciones al Sector Público	364,966	493,691	Interno	-	-
Transferencias al resto del Sector Público	-	-	Externo	-	-
Subsidios y Subvenciones	-	-	Otras Aplicaciones de Financiamiento	-	-
Ayudas Sociales	-	-	Flujos netos de Efectivo por Actividades de Financiamiento		
Pensiones y Jubilaciones	-	-	Incremento/Disminución Neta en el Efectivo y Equivalentes al Efectivo	177,019	536,931
Transferencias a Fideicomisos, Mandatos y Contratos Análogos	-	-			
Transferencias a la Seguridad Social	-	-			
Donativos	-	-			
Transferencias al Exterior	-	-			
Participaciones	-	-			
Aportaciones	-	-			
Convenios	-	-			
Otras Aplicaciones de Operación	-	-			
Flujos Netos de Efectivo por Actividades de Gestión	177,019	536,931	Efectivo y Equivalente al Efectivo al Inicio del Ejercicio	(8,072)	500,487
			Efectivo y Equivalente al Efectivo al Final del Ejercicio	168,947	1,037,418

Bajo protesta de decir verdad declaramos que los Estados Financieros y sus Notas son razonablemente correctos y responsabilidad del emisor.

Relación de esquemas bursátiles y de coberturas financieras

NO APLICA

CUENTA PÚBLICA ENERO - JUNIO DE 2016



Notas a los estados financieros del 1 de enero al 30 de Junio de 2016

ACTIVO:

EFFECTIVO Y EQUIVALENTES.

Se encuentra por moneda de curso legal y a su valor nominal, el cual proviene del presupuesto aprobado por Poder Legislativo del Estado de Morelos.

1.-Conformacion de su saldo:

Efectivo en bancos/tesorería	30,000.00	Fondo revolvente
Efectivo en bancos/dependencia	\$ 138,947.11	Cta. 4019298686 BBVA
Cuentas por cobrar a corto plazo	\$ 64,964.73	Transferencias pendientes de cobrar a gobierno del estado
Deudores diversos	171,235.40	Anticipo a proveedores
total	\$ 405,147.24.00	

Son ingresos por transferencias del Gobierno del Estado de Morelos, autorizados para el Instituto de Desarrollo y Fortalecimiento Municipal del Estado de Morelos, para gastos a deudores diversos, gastos a comprobar, pago o anticipo a proveedores.

DERECHOS A RECIBIR EFECTIVO O EQUIVALENTE:

Son los derechos a favor del Instituto de Desarrollo y Fortalecimiento Municipal del Estado de Morelos, por transferencias pendientes de cobrar a Gobierno del Estado, anticipo a proveedores o servicios:

CUENTAS POR COBRAR A CORTO PLAZO

Cuentas por cobrar a corto plazo	\$ 64,964.73	Transferencias pendientes de cobrar a gobierno del estado
----------------------------------	--------------	---

BIENES MUEBLES E INMUEBLES:

Edificios no habitacionales	4,981,133.87
Mobiliario y equipo de administración	1,160,204.21
Mobiliario y equipo educacional y recreativo	33,188.00
Equipo de transporte	563,500.00
Activos Intangibles	55,847.66
Total	\$ 6,793,873.74

El importe total de BIENES Muebles, de \$ 6,793,873.74 está a valor histórico, no se ha hecho ninguna depreciación.

CUENTAS POR PAGAR A CORTO PLAZO

Servicios personales	44,405.79
Retenciones y contribuciones por pagar	155427.67
Total	\$ 238,496.59



Información Presupuestaria

CUENTA PÚBLICA
INSTITUTO DE DESARROLLO Y FORTALECIMIENTO
MUNICIPAL
ENERO - JUNIO

2016



Cuenta Pública 2016
INSTITUTO DE DESARROLLO Y FORTALECIMIENTO MUNICIPAL DEL ESTADO DE MORELOS
 Estado Analítico de Ingresos
 Del 1 de enero al 30 de junio de 2016



Rubro de Ingresos	Ingreso						Diferencia
	Estimado (1)	Ampliaciones y Reducciones (2)	Modificado (3= 1 + 2)	Devengado (4)	Recaudado (5)	Diferencia (6 = 5 - 1)	
Impuestos	-	-	-	-	-	-	-
Cuotas y Aportaciones de Seguridad Social	-	-	-	-	-	-	-
Contribuciones de Mejoras	-	-	-	-	-	-	-
Derechos	-	-	-	-	-	-	-
Productos	-	-	-	-	-	-	-
Corriente	-	-	-	-	-	-	-
Capital	-	-	-	-	-	-	-
Aprovechamientos	-	-	-	-	-	-	-
Corriente	-	-	-	-	-	-	-
Capital	-	-	-	-	-	-	-
Ingresos por Ventas de Bienes y Servicios	-	-	-	-	-	-	-
Participaciones y Aportaciones	-	-	-	-	-	-	-
Transferencias, Asignaciones, Subsidios y Otras Ayudas	5,645,500	-	5,645,500	5,468,481	5,468,481	(177,019)	
Ingresos Derivados de Financiamientos	-	-	-	-	-	-	
Total	5,645,500	-	5,645,500	5,468,481	5,468,481	(177,019)	
			Ingresos excedentes ¹				

Estado Analítico de Ingresos Por Fuente de Financiamiento	Ingreso						Diferencia
	Estimado (1)	Ampliaciones y Reducciones (2)	Modificado (3= 1 + 2)	Devengado (4)	Recaudado (5)	Diferencia (6 = 5 - 1)	
Ingresos del Gobierno	-	-	-	-	-	-	-
Impuestos	-	-	-	-	-	-	-
Contribuciones de Mejoras	-	-	-	-	-	-	-
Derechos	-	-	-	-	-	-	-
Productos	-	-	-	-	-	-	-
Corriente	-	-	-	-	-	-	-
Capital	-	-	-	-	-	-	-
Aprovechamientos	-	-	-	-	-	-	-
Corriente	-	-	-	-	-	-	-
Capital	-	-	-	-	-	-	-
Participaciones y Aportaciones	-	-	-	-	-	-	-
Transferencias, Asignaciones, Subsidios y Otras Ayudas	-	-	-	-	-	-	-
Ingresos de Organismos y Empresas	5,645,500	-	5,645,500	5,468,481	5,468,481	(177,019)	
Cuotas y Aportaciones de Seguridad Social	-	-	-	-	-	-	
Ingresos por Ventas de Bienes y Servicios	-	-	-	-	-	-	
Transferencias, Asignaciones, Subsidios y Otras Ayudas	5,645,500	-	5,645,500	5,468,481	5,468,481	(177,019)	
Ingresos derivados de financiamiento	-	-	-	-	-	-	
Ingresos Derivados de Financiamientos	-	-	-	-	-	-	
Total	5,645,500	-	5,645,500	5,468,481	5,468,481	(177,019)	
			Ingresos excedentes ¹				

¹ Los ingresos excedentes se presentan para efectos de cumplimiento de la Ley General de Contabilidad Gubernamental y el importe reflejado debe ser siempre mayor a cero



Cuenta Pública 2016
INSTITUTO DE DESARROLLO Y FORTALECIMIENTO MUNICIPAL DEL ESTADO DE MORELOS
Estado Analítico del Ejercicio del Presupuesto de Egresos
Clasificación Administrativa
Del 1 de enero al 30 de junio de 2016



Concepto	Egresos					Subejercicio
	Aprobado	Ampliaciones/ (Reducciones)	Modificado	Devengado	Pagado	
	1	2	3 = (1 + 2)	4	5	6 = (3 - 4)
Secretaría Ejecutiva de la Gobernatura	-	-	-	-	-	-
Secretaría de Gobierno	-	-	-	-	-	-
Secretaría de Hacienda	-	-	-	-	-	-
Secretaría de Economía	-	-	-	-	-	-
Secretaría de Desarrollo Agropecuario	-	-	-	-	-	-
Secretaría de Obras Públicas	-	-	-	-	-	-
Secretaría de Educación	-	-	-	-	-	-
Secretaría de Salud	-	-	-	-	-	-
Fiscalía General del Estado	-	-	-	-	-	-
Secretaría de Administración	-	-	-	-	-	-
Secretaría de la Contraloría	-	-	-	-	-	-
Comisión Estatal de Seguridad Pública	-	-	-	-	-	-
Consejería Jurídica	-	-	-	-	-	-
Secretaría de Turismo	-	-	-	-	-	-
Secretaría de Desarrollo Social	-	-	-	-	-	-
Secretaría del Trabajo	-	-	-	-	-	-
Secretaría de Cultura	-	-	-	-	-	-
Secretaría de Desarrollo Sustentable	-	-	-	-	-	-
Secretaría de Innovación, Ciencia y Tecnología	-	-	-	-	-	-
Secretaría de Movilidad y Transporte	-	-	-	-	-	-
Secretaría de Información y Comunicación	-	-	-	-	-	-
Gastos Institucionales	-	-	-	-	-	-
Poder Legislativo	-	-	-	-	-	-
Poder Judicial	-	-	-	-	-	-
Organismos Autónomos	5,645,500	-	5,645,500	5,468,481	5,468,481	177,019
Entidades Paraest. y Fid. No Emp. y No Fin.	-	-	-	-	-	-
Fideicomisos Emp. No Fin. con Part. Est. May.	-	-	-	-	-	-
Poder Ejecutivo de los Municipios	-	-	-	-	-	-
Total del Gasto	5,645,500	-	5,645,500	5,468,481	5,468,481	177,019



Cuenta Pública 2016
INSTITUTO DE DESARROLLO Y FORTALECIMIENTO MUNICIPAL DEL ESTADO DE MORELOS
Estado Analítico del Ejercicio del Presupuesto de Egresos
Clasificación Económica (por Tipo de Gasto)
Del 1 de enero al 30 de junio de 2016



Concepto	Egresos						Subejercicio
	Aprobado	Ampliaciones/ (Reducciones)	Modificado	Devengado	Pagado		
	1	2	3 = (1 + 2)	4	5	6 = (3 - 4)	
Gasto Corriente	5,645,500	-	5,645,500	5,468,481	5,468,481	177,019	
Gasto de Capital	-	-	-	-	-	-	
Amortización de la Deuda y Disminución de Pasivos	-	-	-	-	-	-	
Pensiones y Jubilaciones	-	-	-	-	-	-	
Participaciones	-	-	-	-	-	-	
Total del Gasto	5,645,500	-	5,645,500	5,468,481	5,468,481	177,019	



Cuenta Pública 2016
INSTITUTO DE DESARROLLO Y FORTALECIMIENTO MUNICIPAL DEL ESTADO DE MORELOS
Estado Analítico del Ejercicio del Presupuesto de Egresos
Clasificación por Objeto del Gasto (Capítulo y Concepto)
Del 1 de enero al 30 de junio de 2016



Concepto	Egresos					Subejercicio 6 = (3 - 4)
	Aprobado	Ampliaciones/ (Reducciones)	Modificado	Devengado	Pagado	
	1	2	3 = (1 + 2)	4	5	
Servicios Personales	4,937,101	-	4,937,101	4,800,599	4,800,599	136,502
Remuneraciones al Personal de Carácter Permanente	1,587,738	-	1,587,738	1,342,311	1,342,311	245,427
Remuneraciones al Personal de Carácter Transitorio	-	-	-	517,371	517,371	(517,371)
Remuneraciones Adicionales y Especiales	2,135,277	-	2,135,277	1,760,457	1,760,457	374,820
Seguridad Social	484,052	-	484,052	361,853	361,853	122,199
Otras Prestaciones Sociales y Económicas	730,034	-	730,034	818,607	818,607	(88,573)
Previsiones	-	-	-	-	-	-
Pago de Estímulos a Servidores Públicos	-	-	-	-	-	-
Materiales y Suministros	232,120	-	232,120	302,916	302,916	(70,796)
Materiales de Administración, Emisión de Documentos y Artículos Oficiales	44,480	-	44,480	32,068	32,068	12,412
Alimentos y Utensilios	79,300	-	79,300	100,138	100,138	(20,838)
Materias Primas y Materiales de Producción y Comercialización	-	-	-	-	-	-
Materiales y Artículos de Construcción y de Reparación	5,520	-	5,520	290	290	5,230
Productos Químicos, Farmacéuticos y de Laboratorio	-	-	-	-	-	-
Combustibles, Lubrificantes y Aditivos	84,000	-	84,000	154,883	154,883	(70,883)
Vestuario, Blancos, Prendas de Protección y Artículos Deportivos	-	-	-	-	-	-
Materiales y Suministros Para Seguridad	-	-	-	-	-	-
Herramientas, Refacciones y Accesorios Menores	18,820	-	18,820	15,537	15,537	3,283
Servicios Generales	476,256	-	476,256	358,168	358,168	118,088
Servicios Básicos	112,200	-	112,200	46,409	46,409	65,791
Servicios de Arrendamiento	32,400	-	32,400	7,416	7,416	24,984
Servicios Profesionales, Científicos, Técnicos y Otros Servicios	103,000	-	103,000	46,492	46,492	56,508
Servicios Financieros, Bancarios y Comerciales	48,600	-	48,600	21,969	21,969	26,631
Servicios de Instalación, Reparación, Mantenimiento y Conservación	27,801	-	27,801	87,208	87,208	(59,407)
Servicios de Comunicación Social y Publicidad	30,000	-	30,000	499	499	29,501
Servicios de Traslado y Viáticos	60,000	-	60,000	32,201	32,201	27,799
Servicios Oficiales	14,000	-	14,000	88,676	88,676	(74,676)
Otros Servicios Generales	48,255	-	48,255	27,298	27,298	20,957



Cuenta Pública 2016
INSTITUTO DE DESARROLLO Y FORTALECIMIENTO MUNICIPAL DEL ESTADO DE MORELOS
 Estado Analítico del Ejercicio del Presupuesto de Egresos
 Clasificación por Objeto del Gasto (Capítulo y Concepto)
 Del 1 de enero al 30 de junio de 2016



Concepto	Egresos					Subejercicio
	Aprobado	Ampliaciones/ (Reducciones)	Modificado	Devengado	Pagado	
	1	2	3 = (1 + 2)	4	5	
Transferencias, Asignaciones, Subsidios y Otras Ayudas						
Transferencias Internas y Asignaciones al Sector Público	-	-	-	-	-	-
Transferencias al Resto del Sector Público	-	-	-	-	-	-
Subsidios y Subvenciones	-	-	-	-	-	-
Ayudas Sociales	-	-	-	-	-	-
Pensiones y Jubilaciones	-	-	-	-	-	-
Transferencias a Fideicomisos, Mandatos y Otros Análogos	-	-	-	-	-	-
Transferencias a la Seguridad Social	-	-	-	-	-	-
Donativos	-	-	-	-	-	-
Transferencias al Exterior	-	-	-	-	-	-
Bienes Muebles, Inmuebles e Intangibles						
Mobiliario y Equipo de Administración	-	-	-	6,798	6,798	(6,798)
Mobiliario y Equipo Educativo y Recreativo	-	-	-	6,798	6,798	(6,798)
Equipo e Instrumental Médico y de Laboratorio	-	-	-	-	-	-
Vehículos y Equipo de Transporte	-	-	-	-	-	-
Equipo de Defensa y Seguridad	-	-	-	-	-	-
Maquinaria, Otros Equipos y Herramientas	-	-	-	-	-	-
Activos Biológicos	-	-	-	-	-	-
Bienes Inmuebles	-	-	-	-	-	-
Activos Intangibles	-	-	-	-	-	-
Inversión Pública						
Obra Pública en Bienes de Dominio Público	-	-	-	-	-	-
Obra Pública en Bienes Propios	-	-	-	-	-	-
Proyectos Productivos y Acciones de Fomento	-	-	-	-	-	-
Inversiones Financieras y Otras Provisiones						
Inversiones Para el Fomento de Actividades Productivas	23	-	23	-	-	23
Acciones y Participaciones de Capital	-	-	-	-	-	-
Compra de Títulos y Valores	-	-	-	-	-	-
Concesión de Préstamos	-	-	-	-	-	-
Inversiones en Fideicomisos, Mandatos y Otros Análogos	-	-	-	-	-	-
Otras Inversiones Financieras	23	-	23	-	-	23
Provisiones para Contingencias y Otras Erogaciones Especiales	-	-	-	-	-	-



Cuenta Pública 2016
INSTITUTO DE DESARROLLO Y FORTALECIMIENTO MUNICIPAL DEL ESTADO DE MORELOS
Estado Analítico del Ejercicio del Presupuesto de Egresos
Clasificación por Objeto del Gasto (Capítulo y Concepto)
Del 1 de enero al 30 de junio de 2016



Concepto	Egresos					Subejercicio
	Aprobado	Ampliaciones/ (Reducciones)	Modificado	Devengado	Pagado	
	1	2	3 = (1 + 2)	4	5	6 = (3 - 4)
Participaciones y Aportaciones						
Participaciones	-	-	-	-	-	-
Aportaciones	-	-	-	-	-	-
Convenios	-	-	-	-	-	-
Deuda Pública						
Amortización de la Deuda Pública	-	-	-	-	-	-
Intereses de la Deuda Pública	-	-	-	-	-	-
Comisiones de la Deuda Pública	-	-	-	-	-	-
Gastos de la Deuda Pública	-	-	-	-	-	-
Costo por Coberturas	-	-	-	-	-	-
Apoyos Financieros	-	-	-	-	-	-
Adeudos de Ejercicios Fiscales Anteriores (Adefas)	-	-	-	-	-	-
Total del Gasto	5,645,500	-	5,645,500	5,468,481	5,468,481	177,019



Cuenta Pública 2016
INSTITUTO DE DESARROLLO Y FORTALECIMIENTO MUNICIPAL DEL ESTADO DE MORELOS
 Estado Analítico del Ejercicio del Presupuesto de Egresos
 Clasificación Funcional (Finalidad y Función)
 Del 1 de enero al 30 de junio de 2016



Concepto	Egresos						Subejercicio
	Aprobado	Ampliaciones/ (Reducciones)	Modificado	Devengado	Pagado		
	1	2	3 = (1 + 2)	4	5	6 = (3 - 4)	
Gobierno	5,645,500	-	5,645,500	5,468,481	5,468,481	177,019	
Legislación	-	-	-	-	-	-	
Justicia	-	-	-	-	-	-	
Coordinación de la Política de Gobierno	5,645,500	-	5,645,500	5,468,481	5,468,481	177,019	
Relaciones Exteriores	-	-	-	-	-	-	
Asuntos Financieros y Hacendarios	-	-	-	-	-	-	
Seguridad Nacional	-	-	-	-	-	-	
Asuntos de Orden Público y de Seguridad Interior	-	-	-	-	-	-	
Otros Servicios Generales	-	-	-	-	-	-	
Desarrollo Social	-	-	-	-	-	-	
Protección Ambiental	-	-	-	-	-	-	
Vivienda y Servicios a la Comunidad	-	-	-	-	-	-	
Salud	-	-	-	-	-	-	
Recreación, Cultura y Otras Manifestaciones Sociales	-	-	-	-	-	-	
Educación	-	-	-	-	-	-	
Protección Social	-	-	-	-	-	-	
Otros Asuntos Sociales	-	-	-	-	-	-	
Desarrollo Económico	-	-	-	-	-	-	
Asuntos Económicos, Comerciales y Laborales en General	-	-	-	-	-	-	
Agropecuaria, Silvicultura, Pesca y Caza	-	-	-	-	-	-	
Combustibles y Energía	-	-	-	-	-	-	
Minería, Manufacturas y Construcción	-	-	-	-	-	-	
Transporte	-	-	-	-	-	-	
Comunicaciones	-	-	-	-	-	-	
Turismo	-	-	-	-	-	-	
Ciencia, Tecnología e Innovación	-	-	-	-	-	-	
Otras Industrias y Otros Asuntos Económicos	-	-	-	-	-	-	
Otros no Clasificados en Funciones Anteriores	-	-	-	-	-	-	
Transacciones de la Deuda Pública / Costo Financiero de la Deuda	-	-	-	-	-	-	
Transferencias, Participaciones y Aportaciones entre Diferentes Niveles y Ordenes de Gobierno	-	-	-	-	-	-	
Saneamiento del Sistema Financiero	-	-	-	-	-	-	
Adeudos de Ejercicios Fiscales Anteriores	-	-	-	-	-	-	
Total del Gasto	5,645,500	-	5,645,500	5,468,481	5,468,481	177,019	



Información Programática

CUENTA PÚBLICA
INSTITUTO DE DESARROLLO Y FORTALECIMIENTO MUNICIPAL
ENERO - JUNIO

2016



Cuenta Pública 2016
INSTITUTO DE DESARROLLO Y FORTALECIMIENTO MUNICIPAL DEL ESTADO DE MORELOS
Gasto por Categoría Programática
Del 1 de enero al 30 de junio de 2016



Concepto	Egresos					Subejercicio
	Aprobado	Ampliaciones/ (Reducciones)	Modificado	Devengado	Pagado	
	1	2	3 = (1 + 2)	4	5	6 = (3 - 4)
Programas						
Subsidiarios: Sector Social y Privado o Entidades Federativas y Municipios						
Sujetos a Reglas de Operación	-	-	-	-	-	-
Otros Subsidios	-	-	-	-	-	-
Desempeño de las Funciones						
Prestación de Servicios Públicos	-	-	-	-	-	-
Provisión de Bienes Públicos	-	-	-	-	-	-
Planeación, seguimiento y evaluación de políticas públicas	-	-	-	-	-	-
Promoción y fomento	-	-	-	-	-	-
Regulación y supervisión	-	-	-	-	-	-
Funciones de las Fuerzas Armadas (Únicamente Gobierno Federal)	-	-	-	-	-	-
Específicos	-	-	-	-	-	-
Proyectos de Inversión	-	-	-	-	-	-
Administrativos y de Apoyo	5,645,500	-	5,645,500	5,468,481	5,468,481	177,019
Apoyo al proceso presupuestario y para mejorar la eficiencia institucional	-	-	-	-	-	-
Apoyo a la función pública y al mejoramiento de la gestión	5,645,500	-	5,645,500	5,468,481	5,468,481	177,019
Operaciones ajenas	-	-	-	-	-	-
Compromisos	-	-	-	-	-	-
Obligaciones de cumplimiento de resolución jurisdiccional	-	-	-	-	-	-
Desastres Naturales	-	-	-	-	-	-
Obligaciones	-	-	-	-	-	-
Pensiones y jubilaciones	-	-	-	-	-	-
Aportaciones a la seguridad social	-	-	-	-	-	-
Aportaciones a fondos de estabilización	-	-	-	-	-	-
Aportaciones a fondos de inversión y reestructura de pensiones	-	-	-	-	-	-
Programas de Gasto Federalizado (Gobierno Federal)	-	-	-	-	-	-
Gasto Federalizado	-	-	-	-	-	-
Participaciones a entidades federativas y municipios	-	-	-	-	-	-
Costo financiero, deuda o apoyos a deudores y ahorradores de la banca	-	-	-	-	-	-
Adeudos de ejercicios fiscales anteriores	-	-	-	-	-	-
Total del Gasto	5,645,500	-	5,645,500	5,468,481	5,468,481	177,019



INSTITUTO DE DESARROLLO Y FORTALECIMIENTO MUNICIPAL DEL ESTADO

Cuenta Pública 2016

Indicadores de Postura Fiscal

Del 1 de enero al 30 de junio de 2016

Concepto	Estimado	Devengado	Pagado ³
I. Ingresos Presupuestarios (I=1+2)	5,645,500	5,468,481	5,468,481
1. Ingresos del Gobierno de la Entidad Federativa ¹	-	-	-
2. Ingresos del Sector Paraestatal ¹	5,645,500	5,468,481	5,468,481
II. Egresos Presupuestarios (II=3+4)	5,645,500	5,468,481	5,468,481
3. Egresos del Gobierno de la Entidad Federativa ²	5,645,500	5,468,481	5,468,481
4. Egresos del Sector Paraestatal ²	-	-	-
III. Balance Presupuestario (Superávit o Déficit) (III = I - II)	-	-	-

Concepto	Estimado	Devengado	Pagado ³
III. Balance presupuestario (Superávit o Déficit)	-	-	-
IV. Intereses, Comisiones y Gastos de la Deuda	-	-	-
V. Balance Primario (Superávit o Déficit) (V= III - IV)	-	-	-

Concepto	Estimado	Devengado	Pagado ³
A. Financiamiento	-	-	-
B. Amortización de la deuda	-	-	-
C. Endeudamiento ó desendeudamiento (C = A - B)	-	-	-

¹ Los Ingresos que se presentan son los ingresos presupuestarios totales sin incluir los ingresos por financiamientos. Los Ingresos del Gobierno de la Entidad Federativa corresponden a los del Poder Ejecutivo, Legislativo Judicial y Autónomos

² Los egresos que se presentan son los egresos presupuestarios totales sin incluir los egresos por amortización. Los egresos del Gobierno de la Entidad Federativa corresponden a los del Poder Ejecutivo, Legislativo, Judicial y Órganos Autónomos

³ Para Ingresos se reportan los ingresos recaudados; para egresos se reportan los egresos pagados



Anexos

Relación de Bienes Inmuebles que Componen el Patrimonio
Cuenta Pública 2016
 (Pesos)

INSTITUTO DE DESARROLLO Y FORTALECIMIENTO MUNICIPAL DEL ESTADO DE MORELOS



Código	Descripción del Bien Inmueble	Valor en libros
5-8-3-1	Lote de terreno marcado con el número treinta, de la manzana uno, del Fraccionamiento Jardines de Cuernavaca y construcciones en él existentes.	4,981,134



Instituto Morelense de Información Pública y Estadística

CUENTA PÚBLICA CONSOLIDADA
ORGANISMOS AUTÓNOMOS
ENERO - JUNIO

2016

1. INTRODUCCION.

La elaboración y presentación de los Estados Financieros, así como las Notas respectivas que se anexan tienen como objetivo fundamental la revelación de los aspectos económicos-financieros que influyeron en los datos y cifras generadas por el INSTITUTO MORELENSE DE INFORMACIÓN PÚBLICA Y ESTADÍSTICA, en el Segundo Trimestre (Abril-Junio) de 2016, en apego a la normatividad que nos aplica.

2. PANDRAMA ECONOMICO Y FINANCIERO.

El Instituto Morelense de Información Pública y Estadística, Tiene un Presupuesto que ejerce de forma autónoma, que es aprobado por el Congreso del Estado de Morelos.

3. AUTORIZACION E HISTORIA.

El Instituto Morelense de Información Pública y Estadística es un órgano constitucional autónomo, de acuerdo a lo previsto en el artículo 23-A de la Constitución Política del Estado de Morelos, por lo tanto, es un entidad pública con naturaleza jurídica, patrimonio propio,

4. ORGANIZACIÓN Y OBJETO SOCIAL.

a) Objeto social.

Socializar entre la población el conocimiento y uso de la Ley de Información Pública, Estadística y Protección de Datos Personales del Estado de Morelos, así como promover el logro de los beneficios que conlleva su ejercicio cotidiano, entre ellos el de contribuir al empoderamiento de las personas para saber decidir, saber exigir y saber mejorar la calidad de vida, la gestión de la administración pública, la convivencia democrática y el Estado de derecho.

b) **Principal actividad.** Fomentar la cultura de la transparencia y la rendición de cuentas entre los sujetos obligados por la Ley General de Transparencia y Acceso a la Información Pública, mediante la instrumentación de normas y bases técnicas que procuren el cumplimiento óptimo de sus obligaciones de difundir veraz, confiable y oportunamente la información pública de oficio, facilitando su acceso, uso y comprensión por parte de las personas, incluida la protección de los datos personales y la información reservada bajo su resguardo, así como la preservación y organización de los archivos públicos, y las demás que la ley les señale.

c) Ejercicio fiscal.

Es el correspondiente a las Personas Morales con Fines No Lucrativos según la Ley del Impuesto Sobre la Renta, por lo que tiene solo la obligación de retener y enterar el impuesto retenido a terceros y exigir la documentación que reúna requisitos fiscales cuando haga pagos y esté obligado a ello en términos de Ley,

- d) **Régimen jurídico.** El Instituto Morelense de Información Pública y Estadística es un órgano constitucional autónomo, es una entidad pública con naturaleza jurídica, patrimonio propio, distinto e independiente de los poderes públicos del Estado y de los organismos y dependencias creadas por disposición legal.

- e) **Consideraciones fiscales del ente:** Revelar el tipo de contribuciones que esté obligado a pagar o retener. Las Personas Morales con Fines No Lucrativos según la Ley del Impuesto Sobre la Renta, tiene la obligación de retener y enterar el impuesto retenido a terceros y exigir la documentación que reúna requisitos fiscales cuando haga pagos y esté obligado a ello en términos de Ley,

- f) **Estructura Organizacional.** El instituto Morelense de Información Pública y Estadística se integrará por tres Comisionados, quienes elegirán al Consejero Presidente. Para su operatividad se apoyaran en coordinaciones.

5. BASES DE PREPARACION DE LOS ESTADOS FINANCIEROS

Los Estados Financieros y la información emanada de la contabilidad se sujeta a criterios de utilidad, confiabilidad, relevancia, comprensibilidad y de comparación, así como a otros atributos asociados a cada uno de ellos, como oportunidad, veracidad, representatividad, objetividad, suficiencia, posibilidad de predicción e importancia relativa, con el fin de alcanzar la modernización y armonización que la Ley General de Contabilidad Gubernamental determina. Los registros se efectúan considerando la base acumulativa para la integración de la información presupuestaria y contable. La contabilización de las transacciones de gasto se hace conforme a la fecha de su realización independientemente de la de su pago y la del ingreso se registra cuando existe jurídicamente el derecho de cobro. El sistema facilita el reconocimiento de las operaciones de Ingresos, Gastos, Activos, Pasivos y Patrimonio.

Los Estados Financieros están apegados a las Normas de Información Financiera, Ley General de Contabilidad Gubernamental, Marco Conceptual de Contabilidad Gubernamental, Manual de Contabilidad Gubernamental y Medidas de Racionalidad, Disciplina y Eficiencia del Gasto Público.

6. POLITICAS DE CONTABILIDAD SIGNIFICATIVAS.

La información se elabora conforme a las normas, criterios y principios técnicos emitidos por la CONAC y las disposiciones legales aplicables, obedeciendo a las mejores prácticas contables, para la clasificación y registro de las operaciones presupuestarias y contables se alinea al Clasificador por Objeto del Gasto, Clasificador por Tipo de Gasto, Clasificador Funcional del Gasto y Clasificador por Rubro de Ingresos, Plan de Cuentas emitido por la CONAC. Las notas descritas son parte integral de los Estados Financieros.

Notas a los Estados Financieros:
1 de Abril al 30 Junio de 2016

El 11 de agosto 2003, fue publicado el decreto de creación del El Instituto Morelense de Información Pública y Estadística en el Periódico Oficial Tierra y Libertad con número 4271, con la finalidad de Ser el órgano garante por excelencia que fortalezca la creación, desarrollo y gestión de vínculo entre gobierno y sociedad para acceder a la información que en tema de transparencia y rendición de cuentas propicie un mayor compromiso cívico en la comunicación de las actividades el uso de los recursos y funciones de los servidores públicos como elementos clave para el proceso de cambio para un gobierno abierto.

Objeto: Garantizar el derecho de acceso a la información pública, así como la protección de datos personales y el cumplimiento a la Ley de Información Pública, Estadística y Protección de Datos Personales del Estado de Morelos. Fomentar una cultura de transparencia, calidad y compromiso de mejora continua

Atribuciones:

1. Aplicar las disposiciones de la presente ley. 2. Recibir, dar trámite y resolver los recursos que interpongan las personas que hubiesen solicitado información a las entidades públicas. 3. Emitir los lineamientos generales para que las unidades de información pública y los consejos de información clasificada, clasifiquen y desclasifiquen la información reservada así como para la administración, archivo y resguardo de la información que corresponda. 4. Conocer y resolver los recursos que se interpongan en ejercicio de la acción de habeas data. 5. Establecer las normas para la realización de las estadísticas, sondeos y encuestas que se requieran para el cumplimiento de las funciones públicas, y que garanticen la imparcialidad, objetividad, transparencia, confiabilidad, periodicidad, oportunidad e independencia de las mismas. 6. Vigilar el desempeño al Sistema Estatal de Estadísticas, Sondeos y Encuestas. 7. Emitir los lineamientos y políticas generales para la administración, el manejo, mantenimiento, seguridad y protección de los datos personales en posesión de las entidades públicas; 8. Promover y asesorar en la formulación de iniciativas destinadas adecuar las disposiciones legales, leyes orgánicas, decretos y acuerdos de las entidades públicas, conforme a lo dispuesto en la presente ley. 9. Orientar y auxiliar a las personas para ejercer los derechos tutelados en la presente ley. 10. Elaborar y publicar estudios, investigaciones y publicaciones para difundir y socializar el conocimiento de las materias objeto de esta ley, y sobre los probables impactos que provocaría el ejercicio de los derechos tutelados. 11. Cooperar con el Instituto Federal de Acceso a la Información Pública en el cumplimiento de las funciones de ambas entidades. 12. Cooperar con los sujetos obligados en el cumplimiento de la ley de manera directa e inmediata o mediante la celebración de programas y acuerdos. 13. Promover la rendición de cuentas de los poderes públicos entre sí, y la transparencia y rendición de cuentas hacia los ciudadanos y la sociedad. 14. Promover la

regulación e instrumentación del principio republicano de publicidad de los actos y decisiones, así como el libre acceso a las reuniones de los poderes públicos estatales y municipales e incentivar la participación ciudadana y comunitaria. 15. Requerir, recibir y sistematizar los informes mensuales que deberán enviarle las entidades públicas. 16. Elaborar su Reglamento Interior. 17. Designar a los servidores públicos y empleados del Instituto. Los funcionarios del instituto encargados de realizar las estadísticas, sondeos y encuestas, en ningún caso podrán pertenecer a un partido político o haber sido funcionarios, un año antes de su designación, de alguno de los poderes del Estado. 18. Elaborar el informe anual que entregará a los treinta diputados del Congreso del Estado. 19. Preparar su proyecto de presupuesto anual que será enviado por conducto del Gobernador al Congreso del Estado, y administrar los recursos humanos, bienes y patrimonio del instituto. 20. Imponer a los servidores públicos, a los partidos políticos y a los sujetos obligados en la presente ley las sanciones que correspondan de acuerdo con la misma. 21. Hacer del conocimiento del Congreso las modificaciones y adecuaciones convenientes a las normas que rigen el sistema de documentación y archivo, en términos de esta Ley y de la Ley de Documentación. 22. Solicitar al Instituto Estatal Electoral se descuenten de las prerrogativas de los partidos políticos las multas a que se hayan hecho acreedores. 23. Realizar reuniones o foros anuales, de carácter público, para discutir y analizar la aplicación y alcances de la presente ley. 24. Las demás que le confiera esta Ley, su Reglamento y cualquier otra disposición aplicable.

ACTIVO CIRCULANTE

Bancos

El saldo que refleja la cuenta Efectivo y su Equivalente (Banco Scotiabank 03902488078), al cierre del Trimestre fue de: \$ 187,072.11 (Ciento ochenta y siete mil setenta y dos pesos 11/100 M.N.).

Derechos a recibir:

El Instituto Morelense de Información Pública y Estadística concentra los derechos a favor del Organismo por Cuentas por cobrar a corto plazo, deudores diversos por cobrar a corto plazo incluyendo las participaciones estatales e ingresos por recuperar a corto plazo.

Al cierre 30 de Junio 2016, tenemos un saldo de \$ 2,146,574.52 (Dos millones ciento cuarenta y seis mil quinientos setenta y cuatro pesos 52/100 M.N.).

ACTIVO NO CIRCULANTE.

Bienes Muebles, inmuebles e Intangible

Tenemos un patrimonio al cierre de 30 Junio 2016 por un importe \$ 4, 870,632.00 (Cuatro millones ochecientos setenta mil seiscientos treinta y dos pesos 00/100 M.N.)

Nota. En este Rublo se está trabajando en la revisión, análisis, depuración y corrección para la actualización y los respectivos ajustes contables, y se aplique la depreciación correspondiente generando un patrimonio fidedigno.

PASIVO

Son los compromisos adquiridos con los proveedores y por las obligaciones a cargo del Instituto Morelense de Información Pública y Estadística, con motivo de las adquisiciones de materiales e insumos, prestación de servicios para la operación del mismo, atendiendo en su caso los compromisos de pago establecidos, o contratos de prestación de servicios; así como la provisión de Impuestos sobre la renta y obligaciones consolidadas del personal administrativo, así como por importes retenidos a personas físicas por la prestación de servicios profesionales independientes, e impuestos sobre nóminas, cantidad que en su totalidad asciende a:

En el Rubro de Cuenta por Pagar a Corto Plazo por la cantidad de \$ 864,614.32 (Ochocientos sesenta y cuatro mil seiscientos catorce pesos 32/100 M.N.)

Instituto Moreense de Información Pública y Estadística

Concepto	2016	2015	2016	2015
INGRESOS Y OTROS BENEFICIOS				
Ingresos de la Gestión	-	-	7,793,584	3,959,818
Impuestos	-	-	5,707,624	2,720,692
Cuotas y Aportaciones de Seguridad Social	-	-	366,994	136,993
Contribuciones de Mejoras	-	-	1,718,966	1,102,133
Derechos	-	-	-	-
Productos de Tipo Corriente	-	-	-	-
Aprovechamientos de Tipo Corriente	-	-	-	-
Ingresos por Venta de Bienes y Servicios	-	-	-	-
Ingresos no Comprendidos en las Fracciones de la Ley de Ingresos	-	-	-	-
Causados en Ejercicios Fiscales Anteriores Pendientes de Liquidación o Pago	-	-	-	-
Participaciones, Aportaciones, Transferencias, Asignaciones, Subsidios y Otras Ayudas	7,786,780	4,034,292	-	-
Participaciones y Aportaciones	-	-	-	-
Transferencia, Asignaciones, Subsidios y Otras ayudas	7,786,780	4,034,292	-	-
Otros Ingresos y Beneficios	655	-	-	-
Ingresos Financieros	-	-	-	-
Incremento por Variación de Inventarios	-	-	-	-
Disminución del Exceso de Estimaciones por Pérdida o Deterioro u Obsolescencia	-	-	-	-
Disminución del Exceso de Provisiones	-	-	-	-
Otros Ingresos y Beneficios Varios	655	-	-	-
Total de Ingresos y Otros Beneficios	7,787,435	4,034,292	7,793,584	3,959,818
GASTOS Y OTRAS PÉRDIDAS				
Gastos de Funcionamiento	-	-	7,793,584	3,959,818
Servicios Personales	-	-	5,707,624	2,720,692
Materiales y Suministros	-	-	366,994	136,993
Servicios Generales	-	-	1,718,966	1,102,133
Transferencia, Asignaciones, Subsidios y Otras Ayudas	-	-	-	-
Transferencias Internas y Asignaciones al Sector Público	-	-	-	-
Transferencias al Resto del Sector Público	-	-	-	-
Subsidios y Subvenciones	-	-	-	-
Ayudas Sociales	-	-	-	-
Pensiones y Jubilaciones	-	-	-	-
Transferencias a Fideicomisos, Mandatos y Contratos Análogos	-	-	-	-
Transferencias a la Seguridad Social	-	-	-	-
Donativos	-	-	-	-
Transferencias al Exterior	-	-	-	-
Participaciones y Aportaciones	-	-	-	-
Participaciones	-	-	-	-
Aportaciones	-	-	-	-
Convenios	-	-	-	-
Intereses, Comisiones y Otros Gastos de la Deuda Pública	-	-	-	-
Intereses de la Deuda Pública	-	-	-	-
Comisiones de la Deuda Pública	-	-	-	-
Gastos de la Deuda Pública	-	-	-	-
Costo por Coberturas	-	-	-	-
Apoyos Financieros	-	-	-	-
Otros Gastos y Pérdidas Extraordinarias	-	-	-	-
Estimaciones, Depreciaciones, Deterioros, Obsolescencia y Amortizaciones	-	-	-	-
Provisiones	-	-	-	-
Disminución de Inventarios	-	-	-	-
Aumento por Insuficiencia de Estimaciones por Pérdida o Deterioro y Obsolescencia	-	-	-	-
Aumento por Insuficiencia de Provisiones	-	-	-	-
Otros Gastos	-	-	-	-
Inversión Pública	-	-	-	-
Inversión Pública no Capitalizable	-	-	-	-
Total de Gastos y Otras Pérdidas	-	-	7,793,584	3,959,818
Resultados del Ejercicio (Ahorro/Desahorro)	-	-	(6,149)	74,474

Bajo protesta de decir verdad declaramos que los Estados Financieros y sus Notas son razonablemente correctos y responsabilidad del emisor.

CONCEPTO	Año		CONCEPTO	Año	
	2016	2015		2016	2015
ACTIVO			PASIVO		
Activo Circulante			Pasivo Circulante		
Efectivo y Equivalentes	189,716	391,685	Cuentas por Pagar a Corto Plazo	864,615	1,298,806
Derechos a Recibir Efectivo o Equivalentes	2,146,575	1,944,037	Documentos por Pagar a Corto Plazo	-	-
Derechos a Recibir Bienes o Servicios	53	-	Porción a Corto Plazo de la Deuda Pública a Largo Plazo	-	-
Inventarios	-	-	Títulos y Valores a Corto Plazo	-	-
Almacenes	-	-	Pasivos Diferidos a Corto Plazo	-	-
Estimación por Pérdida o Deterioro de Activos Circulantes	-	-	Fondos y Bienes de Terceros en Garantía y/o Administración a Corto Plazo	-	-
Otros Activos Circulantes	-	-	Provisiones a Corto Plazo	-	-
Total de Activos Circulantes	2,336,344	2,335,722	Otros Pasivos a Corto Plazo	-	-
Activo No Circulante			Total de Pasivos Circulantes	864,615	1,298,806
Inversiones Financieras a Largo Plazo	-	-	Pasivo No Circulante		
Derechos a Recibir Efectivo o Equivalentes a Largo Plazo	-	-	Cuentas por Pagar a Largo Plazo	-	-
Bienes Inmuebles, Infraestructura y Construcciones en Proceso	-	-	Documentos por Pagar a Largo Plazo	-	-
Bienes Muebles	4,043,995	4,786,445	Deuda Pública a Largo Plazo	-	-
Activos Intangibles	53,602	53,602	Pasivos Diferidos a Largo Plazo	-	-
Depreciación, Deterioro y Amortización Acumulada de Bienes	-	-	Fondos y Bienes de Terceros en Garantía y/o en Administración a Largo Plazo	-	-
Activos Diferidos	-	-	Provisiones a Largo Plazo	-	-
Estimación por Pérdida o Deterioro de Activos no Circulantes	-	-	Total de Pasivos No Circulantes	-	-
Otros Activos no Circulantes	-	-	Total del Pasivo	864,615	1,298,806
Total de Activos No Circulantes	4,097,597	4,840,047	HACIENDA PÚBLICA/ PATRIMONIO		
Total del Activo	6,433,941	7,175,769	Hacienda Pública/Patrimonio Contribuido	4,839,149	4,840,047
			Aportaciones	4,839,149	4,840,047
			Donaciones de Capital	-	-
			Actualización de la Hacienda Pública / Patrimonio	-	-
			Hacienda Pública/Patrimonio Generado	730,177	1,036,916
			Resultados del Ejercicio (Ahorro / Desahorro)	(6,149)	74,474
			Resultados de Ejercicios Anteriores	1,010,046	962,442
			Revaluos	-	-
			Reservas	-	-
			Rectificaciones de Resultados de Ejercicios Anteriores	(273,720)	-
			Exceso o Insuficiencia en la Actualización de la Hacienda Pública/Patrimonio	-	-
			Resultado por Posición Monetaria	-	-
			Resultado por Tenencia de Activos no Monetarios	-	-
			Total Hacienda Pública/ Patrimonio	5,569,326	5,876,963
			Total del Pasivo y Hacienda Pública / Patrimonio	6,433,941	7,175,769

Bajo protesta de decir verdad declaramos que los Estados Financieros y sus Notas son razonablemente correctos y responsabilidad del emisor.

Concepto	Origen	Aplicación	Concepto	Origen	Aplicación
ACTIVO	944,419	202,591	PASIVO		434,191
Activo Circulante	201,969	202,591	Pasivo Circulante		434,191
Efectivo y Equivalentes	201,969	-	Cuentas por Pagar a Corto Plazo		434,191
Derechos a Recibir Efectivo o Equivalentes	-	202,538	Documentos por Pagar a Corto Plazo		-
Derechos a Recibir Bienes o Servicios	-	53	Porción a Corto Plazo de la Deuda Pública a Largo Plazo		-
Inventarios	-	-	Títulos y Valores a Corto Plazo		-
Almacenes	-	-	Pasivos Diferidos a Corto Plazo		-
Estimación por Pérdida o Deterioro de Activos Circulantes	-	-	Fondos y Bienes de Terceros en Garantía y/o Administración a Corto Plazo		-
Otros Activos Circulantes	-	-	Provisiones a Corto Plazo		-
			Otros Pasivos a Corto Plazo		-
Activo No Circulante	742,450	-	Pasivo No Circulante		-
Inversiones Financieras a Largo Plazo	-	-	Cuentas por Pagar a Largo Plazo		-
Derechos a Recibir Efectivo o Equivalentes a Largo Plazo	-	-	Documentos por Pagar a Largo Plazo		-
Bienes Inmuebles, Infraestructura y Construcciones en Proceso	-	-	Deuda Pública a Largo Plazo		-
Bienes Muebles	742,450	-	Pasivos Diferidos a Largo Plazo		-
Activos Intangibles	-	-	Fondos y Bienes de Terceros en Garantía y/o en Administración a Largo Plazo		-
Depreciación, Deterioro y Amortización Acumulada de Bienes	-	-	Provisiones a Largo Plazo		-
Activos Diferidos	-	-			
Estimación por Pérdida o Deterioro de Activos no Circulantes	-	-	HACIENDA PÚBLICA/ PATRIMONIO	47,604	355,241
Otros Activos no Circulantes	-	-	Hacienda Pública/Patrimonio Contribuido		898
			Aportaciones		898
			Donaciones de Capital		-
			Actualización de la Hacienda Pública / Patrimonio		-
			Hacienda Pública/Patrimonio Generado	47,604	354,343
			Resultados del Ejercicio (Ahorro / Desahorro)		80,623
			Resultados de Ejercicios Anteriores	47,604	-
			Revalúos		-
			Reservas		-
			Rectificaciones de Resultados de Ejercicios Anteriores		273,720
			Exceso o Insuficiencia en la Actualización de la Hacienda Pública/Patrimonio		-
			Resultado por Posición Monetaria		-
			Resultado por Tenencia de Activos no Monetarios		-

Bajo protesta de decir verdad declaramos que los Estados Financieros y sus Notas son razonablemente correctos y responsabilidad del emisor.

Concepto	1 Saldo Inicial	2 Cargos del Periodo	3 Abonos del Periodo	4 Saldo Final (1+2-3)	Variación del Periodo (4-1)
ACTIVO	6,548,883	17,187,282	17,302,224	6,433,941	(114,942)
Activo Circulante	1,678,252	17,163,124	16,505,032	2,336,344	658,092
Efectivo y Equivalentes	53,366	8,703,458	8,567,108	189,716	136,350
Derechos a Recibir Efectivo o Equivalentes	2,145,619	7,938,880	7,937,924	2,146,575	956
Derechos a Recibir Bienes o Servicios	(520,733)	520,786	-	53	520,786
Inventarios	-	-	-	-	-
Almacenes	-	-	-	-	-
Estimación por Pérdida o Deterioro de Activos Circulantes	-	-	-	-	-
Otros Activos Circulantes	-	-	-	-	-
Activo No Circulante	4,870,631	24,158	797,192	4,097,597	(773,034)
Inversiones Financieras a Largo Plazo	-	-	-	-	-
Derechos a Recibir Efectivo o Equivalentes a Largo Plazo	-	-	-	-	-
Bienes Inmuebles; Infraestructura y Construcciones en Proceso	-	-	-	-	-
Bienes Muebles	4,817,029	24,158	797,192	4,043,995	(773,034)
Activos Intangibles	53,602	-	-	53,602	-
Depreciación, Deterioro y Amortización Acumulada de Bienes	-	-	-	-	-
Activos Diferidos	-	-	-	-	-
Estimación por Pérdida o Deterioro de Activos no Circulantes	-	-	-	-	-
Otros Activos no Circulantes	-	-	-	-	-

Bajo protesta de decir verdad declaramos que los Estados Financieros y sus Notas son razonablemente correctos y responsabilidad del emisor.

Instituto Morelense de Información Pública y Estadística

Denominación de las Deudas		Moneda de Contratación	Institución o País Acreedor	Saldo Inicial del Periodo	Saldo Final del Periodo
DEUDA PÚBLICA					
Deuda Interna					
	Corto Plazo			-	-
	Instituciones de Crédito	Pesos		-	-
		Pesos		-	-
		Pesos		-	-
		Pesos		-	-
		Pesos		-	-
Deuda Externa					
	Títulos y Valores			-	-
	Arrendamientos Financieros			-	-
	Organismos Financieros Internacionales			-	-
	Deuda Bilateral			-	-
	Títulos y Valores			-	-
	Arrendamientos Financieros			-	-
	Subtotal a Corto Plazo			-	-
	Largo Plazo			-	-
Deuda Interna					
	Instituciones de Crédito	Pesos		-	-
		Pesos		-	-
		Pesos		-	-
		Pesos		-	-
		Pesos		-	-
Deuda Externa					
	Títulos y Valores			-	-
	Arrendamientos Financieros			-	-
	Organismos Financieros Internacionales			-	-
	Deuda Bilateral			-	-
	Títulos y Valores			-	-
	Arrendamientos Financieros			-	-
	Subtotal a Largo Plazo			-	-
Otros Pasivos				1,298,806	864,615
Total Deuda y Otros Pasivos				1,298,806	864,615

Bajo protesta de decir verdad declaramos que los Estados Financieros y sus Notas son razonablemente correctos y responsabilidad del emisor.

Concepto	Hacienda Pública/Patrimonio Contribuido	Hacienda Pública/Patrimonio Generado de Ejercicios Anteriores	Hacienda Pública/Patrimonio Generado del Ejercicio	Ajustes por Cambios de Valor	TOTAL
Rectificaciones de Resultados de Ejercicios Anteriores	-	-	(273,720)	-	(273,720)
Patrimonio Neto Inicial Ajustado del Ejercicio	4,840,047	-	-	-	4,840,047
Aportaciones	4,840,047	-	-	-	4,840,047
Donaciones de Capital	-	-	-	-	-
Actualización de la Hacienda Pública/Patrimonio	-	-	-	-	-
Variaciones de la Hacienda Pública/Patrimonio Neto del Ejercicio	-	962,442	74,474	-	1,036,916
Resultados del Ejercicio (Ahorro/Desahorro)	-	-	74,474	-	74,474
Resultados de Ejercicios Anteriores	-	962,442	-	-	962,442
Revalúos	-	-	-	-	-
Reservas	-	-	-	-	-
Hacienda Pública/Patrimonio Neto Final del Ejercicio 2015	4,840,047	962,442	74,474	-	5,876,963
Cambios en la Hacienda Pública/Patrimonio Neto del Ejercicio	(898)	-	-	-	(898)
Aportaciones	(898)	-	-	-	(898)
Donaciones de Capital	-	-	-	-	-
Actualización de la Hacienda Pública/Patrimonio	-	-	-	-	-
Variaciones de la Hacienda Pública/Patrimonio Neto del Ejercicio	-	47,604	(6,149)	-	41,455
Resultados del Ejercicio (Ahorro/Desahorro)	-	-	(6,149)	-	(6,149)
Resultados de Ejercicios Anteriores	-	47,604	-	-	47,604
Revalúos	-	-	-	-	-
Reservas	-	-	-	-	-
Saldo Neto en la Hacienda Pública / Patrimonio 2016	4,839,149	1,010,046	(279,869)	-	5,569,326

Bajo protesta de decir verdad declaramos que los Estados Financieros y sus Notas son razonablemente correctos y responsabilidad del emisor.

Instituto Morelense de Información Pública y Estadística

Concepto	2016	2015	Concepto	2016	2015
Flujos de Efectivo de las Actividades de Gestión			Flujos de Efectivo de las Actividades de Inversión		
Origen	7,787,435	4,034,292	Origen	-	-
Impuestos	-	-	Bienes Inmuebles, Infraestructura y Construcciones en Proceso	-	-
Cuotas y Aportaciones de Seguridad Social	-	-	Bienes Muebles	-	-
Contribuciones de mejoras	-	-	Otros Orígenes de Inversión	-	-
Derechos	-	-	Aplicación	24,158	-
Productos de Tipo Corriente	-	-	Bienes Inmuebles, Infraestructura y Construcciones en Proceso	24,158	-
Aprovechamientos de Tipo Corriente	-	-	Bienes Muebles	-	-
Ingresos por Venta de Bienes y Servicios	-	-	Otras Aplicaciones de Inversión	-	-
Ingresos no Comprendidos en las Fracciones de la Ley de Ingresos Causados en Ejercicios Fiscales Anteriores Pendientes de Liquidación o Pago	-	-	Flujos Netos de Efectivo por Actividades de Inversión	(24,158)	-
Participaciones y Aportaciones	-	-	Flujo de Efectivo de las Actividades de Financiamiento		
Transferencias, Asignaciones y Subsidios y Otras Ayudas	7,786,780	4,034,292	Origen	-	-
Otros Orígenes de Operación	655	-	Endeudamiento Neto	-	-
Aplicación	7,793,584	3,959,818	Interno	-	-
Servicios Personales	5,707,624	2,720,692	Externo	-	-
Materiales y Suministros	366,994	136,993	Otros Orígenes de Financiamiento	-	-
Servicios Generales	1,718,966	1,102,133	Aplicación	(166,658)	1,038,490
Transferencias Internas y Asignaciones al Sector Público	-	-	Servicios de la Deuda	-	-
Transferencias al resto del Sector Público	-	-	Interno	-	-
Subsidios y Subvenciones	-	-	Externo	-	-
Ayudas Sociales	-	-	Otras Aplicaciones de Financiamiento	(166,658)	1,038,490
Pensiones y Jubilaciones	-	-	Flujos netos de Efectivo por Actividades de Financiamiento	166,658	(1,038,490)
Transferencias a Fidelcomisos, Mandatos y Contratos Análogos	-	-	Incremento/Disminución Neta en el Efectivo y Equivalentes al Efectivo	136,351	(964,016)
Transferencias a la Seguridad Social	-	-	Efectivo y Equivalente al Efectivo al Inicio del Ejercicio	53,365	1,355,701
Donativos	-	-	Efectivo y Equivalente al Efectivo al Final del Ejercicio	189,716	391,685
Transferencias al Exterior	-	-			
Participaciones	-	-			
Aportaciones	-	-			
Convenios	-	-			
Otras Aplicaciones de Operación	-	-			
Flujos Netos de Efectivo por Actividades de Gestión	(6,149)	74,474			

Bajo protesta de decir verdad declaramos que los Estados Financieros y sus Notas son razonablemente correctos y responsabilidad del emisor.

Rubro de Ingresos	Ingreso					Diferencia
	Estimado	Ampliaciones y Reducciones	Modificado	Devengado	Recaudado	
	(1)	(2)	(3= 1 + 2)	(4)	(5)	(6 = 5 - 1)
Impuestos	-	-	-	-	-	-
Cuotas y Aportaciones de Seguridad Social	-	-	-	-	-	-
Contribuciones de Mejoras	-	-	-	-	-	-
Derechos	-	-	-	-	-	-
Productos	-	-	-	-	-	-
Corriente	-	-	-	-	-	-
Capital	-	-	-	-	-	-
Aprovechamientos	-	-	-	-	-	-
Corriente	-	-	-	-	-	-
Capital	-	-	-	-	-	-
Ingresos por Ventas de Bienes y Servicios	-	-	-	-	-	-
Participaciones y Aportaciones	-	-	-	-	-	-
Transferencias, Asignaciones, Subsidios y Otras Ayudas	17,250,000	15,000	17,265,000	7,786,780	7,786,780	(9,463,220)
Ingresos Derivados de Financiamientos	-	-	-	-	-	-
Total	17,250,000	15,000	17,265,000	7,786,780	7,786,780	(9,463,220)
					Ingresos excedentes ¹	

Estado Analítico de Ingresos Por Fuente de Financiamiento	Ingreso					Diferencia
	Estimado	Ampliaciones y Reducciones	Modificado	Devengado	Recaudado	
	(1)	(2)	(3= 1 + 2)	(4)	(5)	(6 = 5 - 1)
Ingresos del Gobierno	-	-	-	-	-	-
Impuestos	-	-	-	-	-	-
Contribuciones de Mejoras	-	-	-	-	-	-
Derechos	-	-	-	-	-	-
Productos	-	-	-	-	-	-
Corriente	-	-	-	-	-	-
Capital	-	-	-	-	-	-
Aprovechamientos	-	-	-	-	-	-
Corriente	-	-	-	-	-	-
Capital	-	-	-	-	-	-
Participaciones y Aportaciones	-	-	-	-	-	-
Transferencias, Asignaciones, Subsidios y Otras Ayudas	-	-	-	-	-	-
Ingresos de Organismos y Empresas	7,817,754	15,000	7,832,754	7,786,780	7,786,780	(30,974)
Cuotas y Aportaciones de Seguridad Social	-	-	-	-	-	-
Ingresos por Ventas de Bienes y Servicios	-	-	-	-	-	-
Transferencias, Asignaciones, Subsidios y Otras Ayudas	7,817,754	15,000	7,832,754	7,786,780	7,786,780	(30,974)
Ingresos derivados de financiamiento	-	-	-	-	-	-
Ingresos Derivados de Financiamientos	-	-	-	-	-	-
Total	7,817,754	15,000	7,832,754	7,786,780	7,786,780	(30,974)
					Ingresos excedentes ¹	

¹ Los ingresos excedentes se presentan para efectos de cumplimiento de la Ley General de Contabilidad Gubernamental y el importe reflejado debe ser siempre mayor a cero

Concepto	Egresos					Subejercicio
	Aprobado	Ampliaciones/ (Reducciones)	Modificado	Devengado	Pagado	
	1	2	3 = (1 + 2)	4	5	6 = (3 - 4)
Secretaría Ejecutiva de la Gobernatura	-	-	-	-	-	-
Secretaría de Gobierno	-	-	-	-	-	-
Secretaría de Hacienda	-	-	-	-	-	-
Secretaría de Economía	-	-	-	-	-	-
Secretaría de Desarrollo Agropecuario	-	-	-	-	-	-
Secretaría de Obras Públicas	-	-	-	-	-	-
Secretaría de Educación	-	-	-	-	-	-
Secretaría de Salud	-	-	-	-	-	-
Fiscalía General del Estado	-	-	-	-	-	-
Secretaría de Administración	-	-	-	-	-	-
Secretaría de la Contraloría	-	-	-	-	-	-
Comisión Estatal de Seguridad Pública	-	-	-	-	-	-
Consejería Jurídica	-	-	-	-	-	-
Secretaría de Turismo	-	-	-	-	-	-
Secretaría de Desarrollo Social	-	-	-	-	-	-
Secretaría del Trabajo	-	-	-	-	-	-
Secretaría de Cultura	-	-	-	-	-	-
Secretaría de Desarrollo Sustentable	-	-	-	-	-	-
Secretaría de Innovación, Ciencia y Tecnología	-	-	-	-	-	-
Secretaría de Movilidad y Transporte	-	-	-	-	-	-
Secretaría de Información y Comunicación	-	-	-	-	-	-
Gastos Institucionales	-	-	-	-	-	-
Poder Legislativo	-	-	-	-	-	-
Poder Judicial	-	-	-	-	-	-
Organismos Autonomos	7,740,573	15,000	7,755,573	7,817,743	7,817,743	(62,170)
Entidades Paraest. y Fid. No Emp. y No Fin.	-	-	-	-	-	-
Fideicomisos Emp. No Fin. con Part. Est. May.	-	-	-	-	-	-
Poder Ejecutivo de los Municipios	-	-	-	-	-	-
Total del Gasto	7,740,573	15,000	7,755,573	7,817,743	7,817,743	(62,170)

Concepto	Egresos					
	Aprobado	Ampliaciones/ (Reducciones)	Modificado	Devengado	Pagado	Subejercicio
	1	2	3 = (1 + 2)	4	5	6 = (3 - 4)
Gasto Corriente	7,533,573	15,000	7,548,573	7,793,585	7,793,585	(245,012)
Gasto de Capital	207,000	-	207,000	24,158	24,158	182,842
Amortización de la Deuda y Disminución de Pasivos	-	-	-	-	-	-
Pensiones y Jubilaciones	-	-	-	-	-	-
Participaciones	-	-	-	-	-	-
Total del Gasto	7,740,573	15,000	7,755,573	7,817,743	7,817,743	(62,170)

Concepto	Egresos					
	Aprobado	Ampliaciones/ (Reducciones)	Modificado	Devengado	Pagado	Subejercicio
	1	2	3 = (1 + 2)	4	5	6 = (3 - 4)
Servicios Personales	5,630,412	-	5,630,412	5,707,623	5,707,623	(77,211)
Remuneraciones al Personal de Carácter Permanente	2,172,419	(587,293)	1,585,126	1,708,834	1,708,834	(123,708)
Remuneraciones al Personal de Carácter Transitorio	-	587,293	587,293	1,238,738	1,238,738	(651,445)
Remuneraciones Adicionales y Especiales	2,759,550	-	2,759,550	2,364,813	2,364,813	394,737
Seguridad Social	120,000	-	120,000	38,914	38,914	81,086
Otras Prestaciones Sociales y Económicas	322,183	-	322,183	356,324	356,324	(34,141)
Previsiones	256,260	-	256,260	-	-	256,260
Pago de Estímulos a Servidores Públicos	-	-	-	-	-	-
Materiales y Suministros	574,161	15,000	589,161	366,995	366,995	222,166
Materiales de Administración, Emisión de Documentos y Artículos Oficiales	138,000	-	138,000	125,136	125,136	12,864
Alimentos y Utensilios	67,500	15,000	82,500	56,899	56,899	25,601
Materias Primas y Materiales de Producción y Comercialización	-	-	-	-	-	-
Materiales y Artículos de Construcción y de Reparación	1,000	-	1,000	-	-	1,000
Productos Químicos, Farmacéuticos y de Laboratorio	5,500	-	5,500	583	583	4,917
Combustibles, Lubrificantes y Aditivos	228,000	-	228,000	184,377	184,377	43,623
Vestuario, Blancos, Prendas de Protección y Artículos Deportivos	-	-	-	-	-	-
Materiales y Suministros Para Seguridad	-	-	-	-	-	-
Herramientas, Refacciones y Accesorios Menores	134,161	-	134,161	-	-	134,161
Servicios Generales	1,329,000	-	1,329,000	1,718,967	1,718,967	(389,967)
Servicios Básicos	318,300	-	318,300	472,290	472,290	(153,990)
Servicios de Arrendamiento	258,800	-	258,800	234,326	234,326	24,474
Servicios Profesionales, Científicos, Técnicos y Otros Servicios	232,600	-	232,600	204,157	204,157	28,443
Servicios Financieros, Bancarios y Comerciales	27,400	-	27,400	29,390	29,390	(1,990)
Servicios de Instalación, Reparación, Mantenimiento y Conservación	170,400	-	170,400	118,744	118,744	51,656
Servicios de Comunicación Social y Publicidad	17,500	-	17,500	27,760	27,760	(10,260)
Servicios de Traslado y Viáticos	78,000	-	78,000	237,211	237,211	(159,211)
Servicios Oficiales	204,000	(223,493)	(19,493)	171,596	171,596	(191,089)
Otros Servicios Generales	22,000	223,493	245,493	223,493	223,493	22,000
Transferencias, Asignaciones, Subsidios y Otras Ayudas	-	-	-	-	-	-
Transferencias Internas y Asignaciones al Sector Público	-	-	-	-	-	-
Transferencias al Resto del Sector Público	-	-	-	-	-	-
Subsidios y Subvenciones	-	-	-	-	-	-
Ayudas Sociales	-	-	-	-	-	-
Pensiones y Jubilaciones	-	-	-	-	-	-
Transferencias a Fideicomisos, Mandatos y Otros Análogos	-	-	-	-	-	-
Transferencias a la Seguridad Social	-	-	-	-	-	-

Donativos	-	-	-	-	-	-	-	-	-	-
Transferencias al Exterior	-	-	-	-	-	-	-	-	-	-
Bienes Muebles, Inmuebles e Intangibles	207,000	207,000	24,158	24,158	24,158	24,158	24,158	24,158	182,842	182,842
Mobiliario y Equipo de Administración	30,000	30,000	24,158	24,158	24,158	24,158	24,158	24,158	5,842	5,842
Mobiliario y Equipo Educacional y Recreativo	14,000	14,000	-	-	-	-	-	-	14,000	14,000
Equipo e Instrumental Médico y de Laboratorio	-	-	-	-	-	-	-	-	-	-
Vehículos y Equipo de Transporte	12,000	12,000	-	-	-	-	-	-	12,000	12,000
Equipo de Defensa y Seguridad	-	-	-	-	-	-	-	-	-	-
Maquinaria, Otros Equipos y Herramientas	31,000	31,000	-	-	-	-	-	-	31,000	31,000
Activos Biológicos	-	-	-	-	-	-	-	-	-	-
Bienes Inmuebles	-	-	-	-	-	-	-	-	-	-
Activos Intangibles	120,000	120,000	-	-	-	-	-	-	120,000	120,000
Inversión Pública	-	-	-	-	-	-	-	-	-	-
Obra Pública en Bienes de Dominio Público	-	-	-	-	-	-	-	-	-	-
Obra Pública en Bienes Propios	-	-	-	-	-	-	-	-	-	-
Proyectos Productivos y Acciones de Fomento	-	-	-	-	-	-	-	-	-	-
Inversiones Financieras y Otras Provisiones	-	-	-	-	-	-	-	-	-	-
Inversiones Para el Fomento de Actividades Productivas	-	-	-	-	-	-	-	-	-	-
Acciones y Participaciones de Capital	-	-	-	-	-	-	-	-	-	-
Compra de Títulos y Valores	-	-	-	-	-	-	-	-	-	-
Concesión de Préstamos	-	-	-	-	-	-	-	-	-	-
Inversiones en Fideicomisos, Mandatos y Otros Análogos	-	-	-	-	-	-	-	-	-	-
Otras Inversiones Financieras	-	-	-	-	-	-	-	-	-	-
Provisiones para Contingencias y Otras Erogaciones Especiales	-	-	-	-	-	-	-	-	-	-
Participaciones y Aportaciones	-	-	-	-	-	-	-	-	-	-
Participaciones	-	-	-	-	-	-	-	-	-	-
Aportaciones	-	-	-	-	-	-	-	-	-	-
Convenios	-	-	-	-	-	-	-	-	-	-
Deuda Pública	-	-	-	-	-	-	-	-	-	-
Amortización de la Deuda Pública	-	-	-	-	-	-	-	-	-	-
Intereses de la Deuda Pública	-	-	-	-	-	-	-	-	-	-
Comisiones de la Deuda Pública	-	-	-	-	-	-	-	-	-	-
Gastos de la Deuda Pública	-	-	-	-	-	-	-	-	-	-
Costo por Coberturas	-	-	-	-	-	-	-	-	-	-
Apoyos Financieros	-	-	-	-	-	-	-	-	-	-
Adeudos de Ejercicios Fiscales Anteriores (Adefas)	-	-	-	-	-	-	-	-	-	-
Total del Gasto	7,740,573	7,740,573	15,000	15,000	7,755,573	7,817,743	7,817,743	7,817,743	(62,170)	(62,170)

Concepto	Egresos						Subejercicio
	Aprobado	Ampliaciones/ (Reducciones)	Modificado	Devengado	Pagado		
	1	2	3 = (1 + 2)	4	5		6 = (3 - 4)
Gobierno							
Legislación	-	-	-	-	-	-	-
Justicia	-	-	-	-	-	-	-
Coordinación de la Política de Gobierno	-	-	-	-	-	-	-
Relaciones Exteriores	-	-	-	-	-	-	-
Asuntos Financieros y Hacendarios	-	-	-	-	-	-	-
Seguridad Nacional	-	-	-	-	-	-	-
Asuntos de Orden Público y de Seguridad Interior	-	-	-	-	-	-	-
Otros Servicios Generales	-	-	-	-	-	-	-
Desarrollo Social	7,740,573	15,000	7,755,573	7,817,743	7,817,743	(62,170)	
Protección Ambiental	-	-	-	-	-	-	-
Vivienda y Servicios a la Comunidad	-	-	-	-	-	-	-
Salud	-	-	-	-	-	-	-
Recreación, Cultura y Otras Manifestaciones Sociales	-	-	-	-	-	-	-
Educación	-	-	-	-	-	-	-
Protección Social	-	-	-	-	-	-	-
Otros Asuntos Sociales	7,740,573	15,000	7,755,573	7,817,743	7,817,743	(62,170)	
Desarrollo Económico	-	-	-	-	-	-	-
Asuntos Económicos, Comerciales y Laborales en General	-	-	-	-	-	-	-
Agropecuaria, Silvicultura, Pesca y Caza	-	-	-	-	-	-	-
Combustibles y Energía	-	-	-	-	-	-	-
Minería, Manufacturas y Construcción	-	-	-	-	-	-	-
Transporte	-	-	-	-	-	-	-
Comunicaciones	-	-	-	-	-	-	-
Turismo	-	-	-	-	-	-	-
Ciencia, Tecnología e Innovación	-	-	-	-	-	-	-
Otras Industrias y Otros Asuntos Económicos	-	-	-	-	-	-	-
Otras no Clasificadas en Funciones Anteriores	-	-	-	-	-	-	-
Transacciones de la Deuda Pública / Costo Financiero de la Deuda	-	-	-	-	-	-	-
Transferencias, Participaciones y Aportaciones entre Diferentes Niveles y Ordenes de Gobierno	-	-	-	-	-	-	-
Saneamiento del Sistema Financiero	-	-	-	-	-	-	-
Adeudos de Ejercicios Fiscales Anteriores	-	-	-	-	-	-	-
Total del Gasto	7,740,573	15,000	7,755,573	7,817,743	7,817,743	(62,170)	

Identificación de Crédito o Instrumento	Contratación / Colocación		Amortización		Endeudamiento Neto C = A - B
	A	B	A	B	
Créditos Bancarios					
	-	-	-	-	-
	-	-	-	-	-
	-	-	-	-	-
	NO APLICA				-
	-	-	-	-	-
	-	-	-	-	-
	-	-	-	-	-
	-	-	-	-	-
Total Créditos Bancarios	-	-	-	-	-
Otros Instrumentos de Deuda					
	-	-	-	-	-
	-	-	-	-	-
	-	-	-	-	-
	-	-	-	-	-
	-	-	-	-	-
	-	-	-	-	-
	-	-	-	-	-
	-	-	-	-	-
Total Otros Instrumentos de Deuda	-	-	-	-	-
TOTAL	-	-	-	-	-

Concepto	Egresos					Subejercicio
	Aprobado	Ampliaciones/ (Reducciones)	Modificado	Devengado	Pagado	
	1	2	3 = (1 + 2)	4	5	
Programas						6 = (3 - 4)
Subsidios: Sector Social y Privado o Entidades Federativas y Municipios	-	-	-	-	-	-
Sujetos a Reglas de Operación	-	-	-	-	-	-
Otros Subsidios	-	-	-	-	-	-
Desempeño de las Funciones	7,740,573	15,000	7,755,573	7,817,743	7,817,743	(62,170)
Prestación de Servicios Públicos	7,740,573	15,000	7,755,573	7,817,743	7,817,743	(62,170)
Provisión de Bienes Públicos	-	-	-	-	-	-
Planeación, seguimiento y evaluación de políticas públicas	-	-	-	-	-	-
Promoción y fomento	-	-	-	-	-	-
Regulación y supervisión	-	-	-	-	-	-
Funciones de las Fuerzas Armadas (Únicamente Gobierno Federal)	-	-	-	-	-	-
Específicos	-	-	-	-	-	-
Proyectos de Inversión	-	-	-	-	-	-
Administrativos y de Apoyo	-	-	-	-	-	-
Apoyo al proceso presupuestario y para mejorar la eficiencia institucional	-	-	-	-	-	-
Apoyo a la función pública y al mejoramiento de la gestión	-	-	-	-	-	-
Operaciones ajenas	-	-	-	-	-	-
Compromisos	-	-	-	-	-	-
Obligaciones de cumplimiento de resolución Jurisdiccional	-	-	-	-	-	-
Desastres Naturales	-	-	-	-	-	-
Obligaciones	-	-	-	-	-	-
Pensiones y jubilaciones	-	-	-	-	-	-
Aportaciones a la seguridad social	-	-	-	-	-	-
Aportaciones a fondos de estabilización	-	-	-	-	-	-
Aportaciones a fondos de inversión y reestructura de pensiones	-	-	-	-	-	-
Programas de Gasto Federalizado (Gobierno Federal)	-	-	-	-	-	-
Gasto Federalizado	-	-	-	-	-	-
Participaciones a entidades federativas y municipios	-	-	-	-	-	-
Costo financiero, deuda o apoyos a deudores y ahorradores de la banca	-	-	-	-	-	-
Adeudos de ejercicios fiscales anteriores	-	-	-	-	-	-
Total del Gasto	7,740,573	15,000	7,755,573	7,817,743	7,817,743	(62,170)

Concepto	Estimado	Devengado	Pagado ³
I. Ingresos Presupuestarios (I=1+2)	7,817,754	7,786,780	7,786,780
1. Ingresos del Gobierno de la Entidad Federativa ¹	-	-	-
2. Ingresos del Sector Paraestatal ¹	7,817,754	7,786,780	7,786,780
II. Egresos Presupuestarios (II=3+4)	7,740,573	7,817,743	7,817,743
3. Egresos del Gobierno de la Entidad Federativa ²	7,740,573	7,817,743	7,817,743
4. Egresos del Sector Paraestatal ²	-	-	-
III. Balance Presupuestario (Superávit o Déficit) (III = I - II)	77,181	(30,963)	(30,963)

Concepto	Estimado	Devengado	Pagado ³
III. Balance presupuestario (Superávit o Déficit)	77,181	(30,963)	(30,963)
IV. Intereses, Comisiones y Gastos de la Deuda	-	-	-
V. Balance Primario (Superávit o Déficit) (V= III - IV)	77,181	(30,963)	(30,963)

Concepto	Estimado	Devengado	Pagado ³
A. Financiamiento	-	-	-
B. Amortización de la deuda	-	-	-
C. Endeudamiento ó desendeudamiento (C = A - B)	-	-	-

¹ Los Ingresos que se presentan son los ingresos presupuestarios totales sin incluir los ingresos por financiamientos. Los Ingresos del Gobierno de la Entidad Federativa corresponden a los del Poder Ejecutivo, Legislativo Judicial y Autónomos

² Los egresos que se presentan son los egresos presupuestarios totales sin incluir los egresos por amortización. Los egresos del Gobierno de la Entidad Federativa corresponden a los del Poder Ejecutivo, Legislativo, Judicial y Organos Autónomos

³ Para Ingresos se reportan los Ingresos recaudados; para egresos se reportan los egresos pagados

Relación de cuentas bancarias productivas específicas				
Clave	Fondo, Programa o Convenio	Datos de la Cuenta Bancaria		
		Institución Bancaria	Número de Cuenta	



MORELOS
PODER EJECUTIVO



**VISIÓN
MORELOS**

Instituto Morelense de Procesos Electorales y Participación Ciudadana

CUENTA PÚBLICA CONSOLIDADA
ORGANISMOS AUTÓNOMOS
ENERO - JUNIO

2016



Introducción

1. Introducción

En un marco de consolidación de las políticas de transparencia en el manejo de los recursos presupuestales asignados al Instituto Morelense de Procesos Electorales y Participación Ciudadana, adoptadas desde el inicio de esta administración; y en cumplimiento a lo señalado en los artículos 96 fracción XXIII y 102 fracción VIII del Código de Instituciones y Procedimientos Electorales para el Estado de Morelos, la Secretaría Ejecutiva en conjunto con la Dirección Ejecutiva de Administración y Financiamiento de la Secretaría Ejecutiva tienen a bien presentar los Estados Financieros al mes de Junio del Año 2016, de acuerdo a lo establecido en la normatividad para los órganos autónomos del Estado de Morelos, y en la Ley General de Contabilidad Gubernamental emitida por el Consejo Nacional de Armonización Contable (CONAC)

El Instituto Morelense de Procesos Electorales y Participación Ciudadana es el responsable de administrar los recursos públicos asignados en el presupuesto autorizado para su gasto operativo, financiamiento a partidos político, así como la participación ciudadana y en este año 2016 que es de elecciones para Ayudantías Municipales y que se realizan en este periodo son los asignados dentro del presupuesto aprobado por el Congreso del Estado Libre y Soberano de Morelos.

Este instituto Morelense de Procesos Electorales y Participación Ciudadana, continua con los procesos de implementación de la Ley General de Contabilidad Gubernamental, que se iniciaron con el otrora Instituto Estatal Electoral, a partir del año del año 2011 hasta el 30 de Septiembre del año 2014, fecha que se extingue dicho Instituto Estatal Electoral, por lo que se tiene estimado concluir con esta implementación en diciembre del 2016.

Dicha continuidad del proceso de implementación para este nuevo Instituto involucran una serie de acciones y actividades que se tienen que programar en forma secuencial, con el personal asignado para este fin, y con ello, se alcance esa meta y la continuidad de los procesos de la armonización de la Ley General de Contabilidad Gubernamental.

En relación a la Dimensiones de Niveles que se encuentra el ente público para el logro de la armonización contable

Adopción Normativa:

Actualmente está en proceso de análisis la implementación de lo normativo de la LGCG a la legislación de este Instituto para el cumplimiento de la Ley General de Contabilidad Gubernamental.

Adopción de la Gestión del Cambio:

Actualmente en el Instituto cuenta con un equipo de funcionarios y servidores públicos reducido, que cuenta con las habilidades y capacidades técnicas necesarias para dar continuidad al proceso de la armonización contable. Ya que es el que directamente conduce el proceso de la armonización contable.

Implementación de los Procesos Institucionales:

El proceso de implementación se encuentra en etapa de identificar lo implementado en los procesos actuales y las normas emitidas para complementar su implementación total, estimada para el 31 de diciembre del 2015. Actualmente este Instituto ha implementado los procesos de armonización contable necesarios para emitir los estados financieros básicos, a través del Sistema Automatizado de Contabilidad Gubernamental (SACG) del INDETEC.

Capacitación:

El personal que conduce los procesos de implementación tiene los conocimientos básicos en la materia de la LGCG y los documentos emitidos por la CONAC, requiere una capacitación continua que se programara en este nuevo Instituto, para tener un personal capacitado y poder alcanzar el objetivo de lograr la total armonización contable estimada para diciembre del 2016.



Información Contable

CUENTA PÚBLICA
INSTITUTO MORELENSE DE PROCESOS ELECTORALES Y
PARTICIPACION CIUDADANA 2º TRIMESTRE

2016

Instituto Moreense de Procesos Electorales y Participación Ciudadana

Concepto	2016	2015	2016	2015
INGRESOS Y OTROS BENEFICIOS				
Ingresos de la Gestión	9,297,089	40,674	9,886,841	91,446,568
Impuestos	-	-	8,762,865	23,880,789
Cuotas y Aportaciones de Seguridad Social	-	-	104,882	14,216,273
Contribuciones de Mejoras	-	-	1,019,094	53,349,506
Derechos	-	-	-	-
Productos de Tipo Corriente	-	-	35,372,249	76,368,625
Aprovechamientos de Tipo Corriente	9,297,089	40,674	-	-
Ingresos por Venta de Bienes y Servicios	-	-	-	-
Ingresos no Comprendidos en las Fracciones de la Ley de Ingresos Causados en Ejercicios Fiscales Anteriores Pendientes de Liquidación o Pago	-	-	-	-
Participaciones, Aportaciones, Transferencias, Asignaciones, Subsidios y Otras Ayudas	41,697,988	180,090,733	33,791,108	74,968,788
Participaciones y Aportaciones	-	-	-	-
Transferencia, Asignaciones, Subsidios y Otras ayudas	41,697,988	180,090,733	1,581,141	1,399,837
Otros Ingresos y Beneficios	-	-	-	-
Ingresos Financieros	-	-	-	-
Incremento por Variación de Inventarios	-	-	-	-
Disminución del Exceso de Estimaciones por Pérdida o Deterioro u Obsolescencia	-	-	-	-
Disminución del Exceso de Provisiones	-	-	-	-
Otros Ingresos y Beneficios Varios	-	-	-	-
Total de Ingresos y Otros Beneficios	50,995,077	180,131,407	-	-
Otros Gastos y Pérdidas Extraordinarias	-	-	-	-
Estimaciones, Depreciaciones, Deterioros, Obsolescencia y Amortizaciones	-	-	-	-
Provisiones	-	-	-	-
Disminución de Inventarios	-	-	-	-
Aumento por Insuficiencia de Estimaciones por Pérdida o Deterioro y Obsolescencia	-	-	-	-
Aumento por Insuficiencia de Provisiones	-	-	-	-
Otros Gastos	-	-	-	-
Inversión Pública	-	-	-	-
Inversión Pública no Capitalizable	-	-	-	-
Total de Gastos y Otras Pérdidas	-	-	45,259,090	167,815,193
Resultados del Ejercicio (Ahorro/Desahorro)	-	-	5,735,987	12,316,214

Bajo protesta de decir verdad declaramos que los Estados Financieros y sus Notas son razonablemente correctos y responsabilidad del emisor.

Instituto Morelense de Procesos Electorales y Participación Ciudadana

CONCEPTO	Año		CONCEPTO	Año	
	2016	2015		2016	2015
ACTIVO			PASIVO		
Activo Circulante			Pasivo Circulante		
Efectivo y Equivalentes	9,172,148	13,005,330	Cuentas por Pagar a Corto Plazo	4,772,383	13,256,135
Derechos a Recibir Efectivo o Equivalentes	-	-	Documentos por Pagar a Corto Plazo	-	-
Derechos a Recibir Bienes o Servicios	1,859,921	9,014,943	Porción a Corto Plazo de la Deuda Pública a Largo Plazo	-	-
Inventarios	-	-	Títulos y Valores a Corto Plazo	-	-
Almacenes	-	-	Pasivos Diferidos a Corto Plazo	-	-
Estimación por Pérdida o Deterioro de Activos Circulantes	-	-	Fondos y Bienes de Terceros en Garantía y/o Administración a Corto Plazo	-	-
Otros Activos Circulantes	527,481	1,248,651	Provisiones a Corto Plazo	-	-
Total de Activos Circulantes	11,559,550	23,268,924	Otros Pasivos a Corto Plazo	-	-
Activo No Circulante			Total de Pasivos Circulantes	4,772,383	13,256,135
Inversiones Financieras a Largo Plazo	-	-	Pasivo No Circulante		
Derechos a Recibir Efectivo o Equivalentes a Largo Plazo	-	-	Cuentas por Pagar a Largo Plazo	-	-
Bienes Inmuebles, Infraestructura y Construcciones en Proceso	8,093,594	8,093,594	Documentos por Pagar a Largo Plazo	-	-
Bienes Muebles	16,318,987	16,709,367	Deuda Pública a Largo Plazo	-	-
Activos Intangibles	-	-	Pasivos Diferidos a Largo Plazo	-	-
Depreciación, Deterioro y Amortización Acumulada de Bienes	-	-	Fondos y Bienes de Terceros en Garantía y/o en Administración a Largo Plazo	-	-
Activos Diferidos	-	-	Provisiones a Largo Plazo	-	-
Estimación por Pérdida o Deterioro de Activos no Circulantes	-	-	Total de Pasivos No Circulantes	-	-
Otros Activos no Circulantes	-	-	Total del Pasivo	4,772,383	13,256,135
Total de Activos No Circulantes	24,412,581	24,802,961	HACIENDA PÚBLICA/ PATRIMONIO		
Total del Activo	35,972,131	48,071,885	Hacienda Pública/Patrimonio Contribuido	21,483,037	21,483,037
			Aportaciones	21,483,037	21,483,037
			Donaciones de Capital	-	-
			Actualización de la Hacienda Pública / Patrimonio	-	-
			Hacienda Pública/Patrimonio Generado	9,716,711	13,332,713
			Resultados del Ejercicio (Ahorro / Desahorro)	5,735,987	12,316,214
			Resultados de Ejercicios Anteriores	3,980,724	1,016,499
			Revalúos	-	-
			Reservas	-	-
			Rectificaciones de Resultados de Ejercicios Anteriores	-	-
			Exceso o Insuficiencia en la Actualización de la Hacienda Pública/Patrimonio	-	-
			Resultado por Posición Monetaria	-	-
			Resultado por Tenencia de Activos no Monetarios	-	-
			Total Hacienda Pública/ Patrimonio	31,199,748	34,815,750
			Total del Pasivo y Hacienda Pública / Patrimonio	35,972,131	48,071,885

Bajo protesta de decir verdad declaramos que los Estados Financieros y sus Notas son razonablemente correctos y responsabilidad del emisor.

Concepto	Origen	Aplicación	Concepto	Origen	Aplicación
ACTIVO	12,099,754		PASIVO		8,483,752
Activo Circulante	11,709,374		Pasivo Circulante		8,483,752
Efectivo y Equivalentes	3,833,182		Cuentas por Pagar a Corto Plazo		8,483,752
Derechos a Recibir Efectivo o Equivalentes	-		Documentos por Pagar a Corto Plazo		-
Derechos a Recibir Bienes o Servicios	7,155,022		Porción a Corto Plazo de la Deuda Pública a Largo Plazo		-
Inventarios	-		Títulos y Valores a Corto Plazo		-
Almacenes	-		Pasivos Diferidos a Corto Plazo		-
Estimación por Pérdida o Deterioro de Activos Circulantes	-		Fondos y Bienes de Terceros en Garantía y/o Administración a Corto Plazo		-
Otros Activos Circulantes	721,170		Provisiones a Corto Plazo		-
Activo No Circulante	390,380		Otros Pasivos a Corto Plazo		-
Inversiones Financieras a Largo Plazo	-		Pasivo No Circulante		-
Derechos a Recibir Efectivo o Equivalentes a Largo Plazo	-		Cuentas por Pagar a Largo Plazo		-
Bienes Inmuebles, Infraestructura y Construcciones en Proceso	-		Documentos por Pagar a Largo Plazo		-
Bienes Muebles	390,380		Deuda Pública a Largo Plazo		-
Activos Intangibles	-		Pasivos Diferidos a Largo Plazo		-
Depreciación, Deterioro y Amortización Acumulada de Bienes	-		Fondos y Bienes de Terceros en Garantía y/o en Administración a Largo Plazo		-
Activos Diferidos	-		Provisiones a Largo Plazo		-
Estimación por Pérdida o Deterioro de Activos no Circulantes	-		HACIENDA PÚBLICA/ PATRIMONIO	2,964,225	6,580,227
Otros Activos no Circulantes	-		Hacienda Pública/Patrimonio Contribuido		
			Aportaciones		
			Donaciones de Capital		
			Actualización de la Hacienda Pública / Patrimonio		
			Hacienda Pública/Patrimonio Generado	2,964,225	6,580,227
			Resultados del Ejercicio (Ahorro / Desahorro)		6,580,227
			Resultados de Ejercicios Anteriores	2,964,225	-
			Revaluos		-
			Reservas		-
			Rectificaciones de Resultados de Ejercicios Anteriores		-
			Exceso o Insuficiencia en la Actualización de la Hacienda Pública/Patrimonio		
			Resultado por Posición Monetaria		-
			Resultado por Tenencia de Activos no Monetarios		-

Bajo protesta de decir verdad declaramos que los Estados Financieros y sus Notas son razonablemente correctos y responsabilidad del emisor.

Instituto Morelense de Procesos Electorales y Participación Ciudadana

Concepto	1	2	3	Saldo Final 4 = (1+2-3)	Variación del Periodo (4-1)
ACTIVO	39,932,547	99,145,052	103,105,468	35,972,131	(3,960,416)
Activo Circulante	15,541,966	99,123,052	103,105,468	11,559,550	(3,982,416)
Efectivo y Equivalentes	9,197,235	47,043,038	47,068,125	9,172,148	(25,087)
Derechos a Recibir Efectivo o Equivalentes	-	-	-	-	-
Derechos a Recibir Bienes o Servicios	5,806,450	52,080,014	56,026,543	1,859,921	(3,946,529)
Inventarios	-	-	-	-	-
Almacenes	-	-	-	-	-
Estimación por Pérdida o Deterioro de Activos Circulantes	-	-	-	-	-
Otros Activos Circulantes	538,281	-	10,800	527,481	(10,800)
Activo No Circulante	24,390,581	22,000	-	24,412,581	22,000
Inversiones Financieras a Largo Plazo	-	-	-	-	-
Derechos a Recibir Efectivo o Equivalentes a Largo Plazo	-	-	-	-	-
Bienes Inmuebles, Infraestructura y Construcciones en Proceso	8,093,594	-	-	8,093,594	-
Bienes Muebles	16,296,987	22,000	-	16,318,987	22,000
Activos Intangibles	-	-	-	-	-
Depreciación, Deterioro y Amortización Acumulada de Bienes	-	-	-	-	-
Activos Diferidos	-	-	-	-	-
Estimación por Pérdida o Deterioro de Activos no Circulantes	-	-	-	-	-
Otros Activos no Circulantes	-	-	-	-	-

Bajo protesta de decir verdad declaramos que los Estados Financieros y sus Notas son razonablemente correctos y responsabilidad del emisor.

Instituto Morelense de Procesos Electorales y Participación Ciudadana

Denominación de las Deudas		Moneda de Contratación	Institución o País Acreedor	Saldo Inicial del Periodo	Saldo Final del Periodo
DEUDA PÚBLICA					
Deuda Interna					
Corto Plazo					
	Instituciones de Crédito	Pesos		-	-
		Pesos		-	-
		Pesos		-	-
		Pesos		-	-
		Pesos		-	-
Deuda Externa					
	Títulos y Valores			-	-
	Arrendamientos Financieros			-	-
	Organismos Financieros Internacionales			-	-
	Deuda Bilateral			-	-
	Títulos y Valores			-	-
	Arrendamientos Financieros			-	-
	Subtotal a Corto Plazo			-	-
Deuda Interna					
Largo Plazo					
	Instituciones de Crédito	Pesos		-	-
		Pesos		-	-
		Pesos		-	-
		Pesos		-	-
		Pesos		-	-
Deuda Externa					
	Títulos y Valores			-	-
	Arrendamientos Financieros			-	-
	Organismos Financieros Internacionales			-	-
	Deuda Bilateral			-	-
	Títulos y Valores			-	-
	Arrendamientos Financieros			-	-
	Subtotal a Largo Plazo			-	-
Otros Pasivos					
				13,256,135	4,772,383
Total Deuda y Otros Pasivos				13,256,135	4,772,383

Bajo protesta de decir verdad declaramos que los Estados Financieros y sus Notas son razonablemente correctos y responsabilidad del emisor.

Concepto	Hacienda Pública/Patrimonio Contribuido	Hacienda Pública/Patrimonio Generado de Ejercicios Anteriores	Hacienda Pública/Patrimonio Generado del Ejercicio	Ajustes por Cambios de Valor	TOTAL
Rectificaciones de Resultados de Ejercicios Anteriores	-	-	-	-	-
Patrimonio Neto Inicial Ajustado del Ejercicio	21,483,037	-	-	-	21,483,037
Aportaciones	21,483,037	-	-	-	21,483,037
Donaciones de Capital	-	-	-	-	-
Actualización de la Hacienda Pública/Patrimonio	-	-	-	-	-
Variaciones de la Hacienda Pública/Patrimonio Neto del Ejercicio	-	1,016,499	12,316,214	-	13,332,713
Resultados del Ejercicio (Ahorro/Desahorro)	-	-	12,316,214	-	12,316,214
Resultados de Ejercicios Anteriores	-	1,016,499	-	-	1,016,499
Revalúos	-	-	-	-	-
Reservas	-	-	-	-	-
Hacienda Pública/Patrimonio Neto Final del Ejercicio 2015	21,483,037	1,016,499	12,316,214	-	34,815,750
Cambios en la Hacienda Pública/Patrimonio Neto del Ejercicio	-	-	-	-	-
Aportaciones	-	-	-	-	-
Donaciones de Capital	-	-	-	-	-
Actualización de la Hacienda Pública/Patrimonio	-	-	-	-	-
Variaciones de la Hacienda Pública/Patrimonio Neto del Ejercicio	-	2,964,225	5,735,987	-	8,700,212
Resultados del Ejercicio (Ahorro/Desahorro)	-	-	5,735,987	-	5,735,987
Resultados de Ejercicios Anteriores	-	2,964,225	-	-	2,964,225
Revalúos	-	-	-	-	-
Reservas	-	-	-	-	-
Saldo Neto en la Hacienda Pública / Patrimonio 2016	21,483,037	3,980,724	5,735,987	-	31,199,748

Bajo protesta de decir verdad declaramos que los Estados Financieros y sus Notas son razonablemente correctos y responsabilidad del emisor.

Concepto	2016	2015	Concepto	2016	2015
Flujos de Efectivo de las Actividades de Gestión					
Origen	50,995,077	180,131,407	Flujos de Efectivo de las Actividades de Inversión		
Impuestos	-	-	Origen	-	-
Cuotas y Aportaciones de Seguridad Social	-	-	Bienes Inmuebles, Infraestructura y Construcciones en Proceso	-	-
Contribuciones de mejoras	-	-	Bienes Muebles	-	-
Derechos	-	-	Otros Orígenes de Inversión	-	-
Productos de Tipo Corriente	-	40,674	Aplicación	22,000	2,323,738
Aprovechamientos de Tipo Corriente	9,297,089	-	Bienes Inmuebles, Infraestructura y Construcciones en Proceso	-	-
Ingresos por Venta de Bienes y Servicios	-	-	Bienes Muebles	-	2,323,738
Ingresos no Comprendidos en las Fracciones de la Ley de Ingresos Causados en Ejercicios Fiscales Anteriores Pendientes de Liquidación o Pago	-	-	Otras Aplicaciones de Inversión	22,000	-
Participaciones y Aportaciones	41,697,988	180,090,733	Flujos Netos de Efectivo por Actividades de Inversión	(22,000)	(2,323,738)
Transferencias, Asignaciones y Subsidios y Otras Ayudas	-	-	Flujo de Efectivo de las Actividades de Financiamiento		
Otros Orígenes de Operación	-	-	Origen	4,395,991	7,709,341
Aplicación	45,259,090	167,815,193	Endeudamiento Neto	-	-
Servicios Personales	8,762,865	23,880,789	Interno	-	-
Materiales y Suministros	104,882	14,216,273	Externo	-	-
Servicios Generales	1,019,094	53,349,506	Otros Orígenes de Financiamiento	4,395,991	7,709,341
Transferencias Internas y Asignaciones al Sector Público	-	-	Aplicación	10,135,064	13,369,805
Transferencias al resto del Sector Público	-	-	Servicios de la Deuda	-	-
Subsidios y Subvenciones	-	-	Interno	-	-
Ayudas Sociales	33,791,108	74,968,788	Externo	-	-
Pensiones y Jubilaciones	1,581,141	1,399,837	Otras Aplicaciones de Financiamiento	10,135,064	13,369,805
Transferencias a Fideicomisos, Mandatos y Contratos Análogos	-	-	Flujos netos de Efectivo por Actividades de Financiamiento	(5,739,073)	(5,660,464)
Transferencias a la Seguridad Social	-	-	Incremento/Disminución Neta en el Efectivo y Equivalentes al Efectivo	(25,086)	4,332,012
Donativos	-	-	Efectivo y Equivalente al Efectivo al Inicio del Ejercicio	9,197,234	8,673,318
Transferencias al Exterior	-	-	Efectivo y Equivalente al Efectivo al Final del Ejercicio	9,172,148	13,005,330
Participaciones	-	-			
Aportaciones	-	-			
Convenios	-	-			
Otras Aplicaciones de Operación	-	-			
Flujos Netos de Efectivo por Actividades de Gestión	5,735,987	12,316,214			

Bajo protesta de decir verdad declaramos que los Estados Financieros y sus Notas son razonablemente correctos y responsabilidad del emisor.

NOTAS DE DESGLOSE

En este apartado son reveladas las cuentas que tuvieron movimiento durante el período acumulado que se presenta, las cuales son derivadas de las operaciones financieras y presupuestales del Instituto.

I) NOTAS AL ESTADO DE SITUACIÓN FINANCIERA.

ACTIVO

Nota-1 Efectivo e Equivalentes.

En el período presentado el Instituto no registro operaciones financieras relacionadas con fondos con afectación específica e inversiones temporales a 3 meses, el saldo contable que en cuentas bancarias tenía el Instituto al 30 de junio de 2016.

CONCEPTO	Número de Cuenta	Saldo contable
Efectivo en Bancos		
BBVA BANCOMER IMPEPAC	197335547	7,196,542.74
BBVA BANCOMER IMPEPAC	197335598	1,975,605.27
Inversiones Temporales		0.00
Total Efectivo y Equivalentes		9,172,148.01

Nota-2 Derechos a Recibir Efectivo o Equivalentes.

En este apartado se integra principalmente por impuestos por recuperar, así como gastos sujetos a comprobación así como depósitos en garantía e impuestos por compensar y se pueden observar en el Estado de Situación Financiera con los siguientes importes:

NOMBRE	IMPORTE
Depósitos en garantía	527,481.14
Deudores diversos por cobrar a corto plazo	716,364.34
Retenciones por Enterar	640,662.00
Otros derechos a recibir bienes o servicios a corto Plazo	79,906.90
Gastos a comprobar	45,207.60
TOTAL	2,009,621.98

Nota-3 Inventarios.

En el período presentado el Instituto no registro operaciones financieras relacionadas con inventarios.

Nota-4 Bienes Muebles e Inmuebles.

Para Efectos de este desglose este rubro es abordado por separado.

4.1 Bienes Muebles

Considerando lo mencionado en lo referente a las bases de preparación de los estados financieros, el importe de este rubro a la fecha del período asciende a la cantidad de \$15,409,390.00 pesos histórico y es integrado por Muebles de oficina y Estantería, Equipo de Cómputo y Tecnologías de la información, equipo y aparatos audiovisuales, Cámaras fotográficas y de video, equipo de transporte, entre otros, mismos que son resguardados por la Coordinación de Administración de la Dirección Ejecutiva de Administración y Financiamiento del Instituto.

4.2 Bienes Inmuebles

Como se observa en el estado de situación financiera del Instituto, este apartado está integrado por el importe de terreno y la construcción por un importe \$2,977,865 pesos y \$5,115,729.02 pesos respectivamente.

Nota-5 Activos Intangibles.

Este concepto se integra por el software identificado en el Instituto, representado el monto licencias de uso de paquetes de informática para ser aplicados en los sistemas administrativos y operativos computarizados por un importe de \$909,596.61 pesos.

Nota-6 Estimaciones y Deterioros.

En el período presentado el Instituto no registro operaciones financieras relacionadas con Estimaciones y Deterioros, derivados de cuentas incobrables y de amortización de bienes intangibles.

Nota-7 Otros Activos.

En el período presentado el Instituto no registro operaciones financieras relacionadas con Otros Activos.

PASIVO

Nota -8 Proveedores por pagar a corto plazo.

Representa el monto de los adeudos del Instituto, que deberá pagar en un plazo menor o igual a doce meses, entre estos están contemplados las retenciones por pagar, adeudo con proveedores que en su conjunto ascienden a \$3,712,635.52 pesos los cuales se integra se la siguientes cuentas:

Cuentas	Importe
Proveedores por pagar a corto plazo	\$ 2 ,516,684.24
Otras Cuentas por Pagar a Corto Plazo	\$ 1,195,951.28

II) NOTAS AL ESTADO DE VARIACIONES EN LA HACIENDA PÚBLICA.

1. Modificaciones al Patrimonio Contribuido.

En el período presentado el importe que se presenta asciende a \$ 21,483,037.00 de pesos.

2. Modificación al patrimonio Generado.

En el período presentado la entidad generó un ahorro por un importe \$5,735,986.00 pesos, del cual puede observarse su conformación en el Estado de Actividades del Instituto.

III) NOTAS AL ESTADO DE ACTIVIDADES

3.1 ingresos y Otros Beneficios.

1. Ingresos de Gestión.

En el período presentado el importe correspondiente a este rubro es por \$9,297,088.71 pesos, de los cuales \$210,530.51 pesos, corresponden a otros ingresos e intereses ganados.

2. Participaciones, aportaciones, transferencias y asignaciones.

Los ingresos por este concepto por el período que se informa ascendieron a un total de \$41,697,987.58 pesos.

3.2 Gastos y Otras Pérdidas

1. Gastos de Funcionamiento.

En el período presentado el importe correspondiente a gastos de funcionamiento del Instituto suma la cantidad de \$9,886,840.58 pesos, que se integran por las erogaciones correspondientes a servicios personales, materiales y suministros, y servicios generales.

2. Financiamiento Público.

De acuerdo a lo que se establece en la Constitución Política y el Código de Instituciones y Procedimientos Electorales para el Estado de Morelos, el Gobierno del Estado mensualmente ministra recursos para el Financiamiento Público de los Partidos Políticos con registro a través del Instituto Morelense de Procesos Electorales y Participación Ciudadana, dichos recursos fueron aprobados por el Congreso del Estado y publicados en el Periódico Oficial Tierra y Libertad No. 5326 de fecha 08 de Diciembre de 2015, quedando distribuidos de la siguiente manera:

Al 30 de Junio del año 2016, el Instituto Morelense de Procesos Electorales y Participación Ciudadana ha recibido fondos para el año ordinario por un total de \$31,450,580.52 que se ejercieron de la forma siguiente:

ANÁLISIS DE PRERROGATIVAS				
GASTO ORDINARIO AÑO 2016				
PARTIDO POLITICO	PRESUPUESTO ANUAL	DEVENGADO JUNIO	ACUMULADO JUNIO	POR EJERCER A JUNIO
PAN	6,564,450.02	547,037.50	3,282,225.00	0.00
PRI	9,011,240.88	750,936.74	4,505,620.44	0.00
PRD	9,947,333.55	828,944.46	4,973,666.76	0.00
PT	4,286,096.52	357,174.71	2,143,048.26	0.00
PVEM	5,205,907.12	433,825.59	2,602,953.54	0.00
MC	5,212,596.65	434,383.05	2,606,298.30	0.00
PNA	4,167,073.34	347,256.11	2,083,536.66	0.00
PSDM	4,885,756.23	407,146.35	2,442,878.10	0.00
MORENA	5,825,698.53	485,474.88	2,912,849.28	0.00
Partido Humanista de Morelos	4,123,528.28	343,627.36	2,061,764.16	0.00
Encuentro Social	3,671,480.02	305,956.67	1,835,740.02	0.00
SUMA	62,901,161.14	,241,763.42	31,450,580.52	0.00

INSTITUTO MORELENSE DE PROCESOS ELECTORALES Y PARTICIPACIÓN CIUDADANA

Al 30 de junio del año 2016, el Instituto Morelense de Procesos Electorales y Participación Ciudadana ha recibido fondos para actividades específicas por un total de \$943,517.40 que se ejercieron de la forma siguiente:

ACTIVIDADES ESPECIFICAS AÑO 2016				
PARTIDO POLITICO	PRESUPUESTO ANUAL	DEVENGADO A JUNIO	ACUMULADO A JUNIO	POR EJERCER A JUNIO
PAN	196,933.50	16,411.13	98,466.78	0.00
PRI	270,337.23	22,528.10	135,168.60	0.00
PRD	298,420.01	24,868.33	149,209.98	0.00
PT	128582.90	10,715.24	64,291.44	0.00
PVEM	156,177.21	13,014.77	78,088.62	0.00
MC	156,377.90	13,031.49	78,188.94	0.00
PNA	125,012.20	10,417.68	62,506.08	0.00
PSDM	146,572.69	12,214.39	73,286.34	0.00
MORENA	174,770.96	14,564.25	87,385.50	0.00
Partido Humanista de Morelos	123,705.85	10,308.82	61,852.92	0.00
Encuentro Social	110,144.40	9,178.70	55,072.20	0.00
SUMA	1,887,034.85	157,252.90	943,517.40	0.00

Al 30 de Junio del año 2016, el Instituto Morelense de Procesos Electorales y Participación Ciudadana ha recibido fondos para ampliación de año ordinario por un total de \$1,319,040.00 que se ejercieron de la forma siguiente:

AMPLIACIÓN				
AÑO ORDINARIO 2016				
PARTIDO POLITICO	PRESUPUESTO ANUAL	DEVENGADO A JUNIO	ACUMULADO A JUNIO	POR EJERCER A JUNIO
PAN	275,313.60	22,942.80	137,656.80	0.00
PRI	377,932.21	31,494.35	188,966.10	0.00
PRD	417,192.02	34,766.00	208,596.00	0.00
PT	179,759.25	14,979.94	89,879.64	0.00
PVEM	218,336.19	18,194.68	109,168.08	0.00
MC	218,616.75	18,218.06	109,308.36	0.00
PNA	174,767.41	14,563.95	87,383.70	0.00
PSDM	204,909.03	17,075.75	102,454.50	0.00
MORENA	244,330.29	20,360.86	122,165.16	0.00
Partido Humanista de Morelos	172,941.13	14,411.76	86,470.56	0.00
Encuentro Social	153,982.19	12,831.85	76,991.10	0.00
SUMA	2,638,080.08	219,840.01	1,319,040.00	0.00

Al 30 de Junio del año 2016, el Instituto Morelense de Procesos Electorales y Participación Ciudadana ha recibido fondos para ampliación de actividades específicas por un total de \$39,571.20 que se ejercieron de la forma siguiente:

AMPLIACIÓN				
ACTIVIDADES ESPECIFICAS AÑO 2016				
PARTIDO POLITICO	PRESUPUESTO ANUAL	DEVENGADO JUNIO	ACUMULADO A JUNIO	POR EJERCER A JUNIO
PAN	8,259.41	688.28	4,129.68	0.00
PRI	11,337.97	944.83	5,668.98	0.00
PRD	12,515.76	1,042.98	6,257.88	0.00
PT	5,392.78	449.40	2,696.40	0.00
PVEM	6,550.09	545.84	3,275.04	0.00
MC	6,558.50	546.54	3,279.24	0.00
PNA	5,243.02	436.92	2,621.52	0.00
PSDM	6,147.27	512.27	3,073.62	0.00
MORENA	7,329.91	610.83	3,664.98	0.00
Partido Humanista de Morelos	5,188.23	432.35	2,594.10	0.00
Encuentro Social	4,619.47	384.96	2,309.76	0.00
SUMA	79,142.41	6,595.20	39,571.20	0.00

3.5 Otros Aprovechamientos.

Dentro de otros ingresos se registraron los Intereses generados por Inversiones ganados y Bases de Licitación, durante el período abril a junio.

IV) NOTAS AL ESTADO DE FLUJO DE EFECTIVO.

1. Análisis de los Saldos inicial y final

En relación al efectivo se muestra un cuadro expresando en pesos, en el cual se observa la integración del Efectivo y Equivalente del Instituto al inicio del ejercicio y al final del período.

Concepto	Inicial	Final
Efectivo y Equivalente	\$9,197,234.96	\$9,172,148.01
Total	\$9,197,234.96	\$9,172,148.01

2. Adquisiciones de Bienes Muebles.

En el período presentado la entidad no ha registrado operaciones financieras acumuladas, relativas a los bienes muebles e inmuebles.

Nombre del Ente Público Conciliación entre los Ingresos Presupuestarios y Contables Correspondiente del 1 de Abril al 30 de Junio de 2016 (Cifras en pesos)		
1. Ingresos Presupuestarios		\$50,995,076.29
2. Más ingresos contables no presupuestarios		0
2. Más ingresos contables no presupuestarios	0	
Disminución del exceso de estimaciones por pérdida o deterioro u obsolescencia	0	
Disminución del exceso de provisiones	0	
Otros ingresos y beneficios varios	0	
Otros ingresos contables no presupuestarios	0	
3. Menos ingresos presupuestarios no contables		0
Productos de capital	0	
Aprovechamientos capital	0	
Ingresos derivados de financiamientos	0	
Otros Ingresos presupuestarios no contables	0	
4. Ingresos Contables (4 = 1 + 2 - 3)		\$50,995,076.29

Conciliación entre los Egresos Presupuestarios y los Gastos Contables Correspondiente del 1 de Abril al 30 de Junio de 2016 (Cifras en pesos)		
1. Total de egresos (presupuestarios)		\$23,220,843.96
2. Menos egresos presupuestarios no contables		0
Mobiliario y equipo de administración	0	
Mobiliario y equipo educacional y recreativo	0	
Equipo e instrumental médico y de laboratorio	0	
Vehículos y equipo de transporte	0	
Equipo de defensa y seguridad	0	
Maquinaria, otros equipos y herramientas	0	
Activos biológicos	0	
Bienes inmuebles	0	
Activos intangibles	0	
Obra pública en bienes propios	0	
Acciones y participaciones de capital	0	
Compra de títulos y valores	0	

Inversiones en fideicomisos, mandatos y otros análogos	0
Provisiones para contingencias y otras erogaciones especiales	0
Amortización de la deuda pública	0
Adeudos de ejercicios fiscales anteriores (ADEFAS)	0
Otros Egresos Presupuestales No Contables	0

3. Más Gasto Contables No Presupuestales		0
Estimaciones, depreciaciones, deterioros, obsolescencia y amortizaciones	0	
Provisiones	0	
Disminución de inventarios	0	
Aumento por insuficiencia de estimaciones por pérdida o deterioro u obsolescencia	0	
Aumento por insuficiencia de provisiones	0	
Otros Gastos	0	
Otros Gastos Contables No Presupuestales	0	

4. Total de Gasto Contable (4 = 1 - 2 + 3)	\$23,220,843.96
---	------------------------

NOTAS DE MEMORIA.

1. Cuentas de Orden Contables.

En el período presentado la entidad no registro operaciones financieras que implicaran el registro de cuentas de orden Contable.

2. Cuentas de orden presupuestales.

En atención a las disposiciones establecidas en la Ley General de Contabilidad Gubernamental y al Marco Normativo establecido por el Consejo Nacional de Armonización Contable, el Estado de Situación financiera del Instituto Morelense de Procesos Electorales y Participación Ciudadana presenta el saldo del período de las cuentas presupuestales del ingreso y del egreso, las cuales se enlistan en el siguiente cuadro:

Egresos Presupuestales
Presupuesto de egresos Aprobado
presupuesto de Egresos por Ejercer
Modificaciones al Presupuesto de Egresos Aprobado
Presupuesto de Egresos Comprometido
Presupuesto de Egresos Devengado
Presupuesto de Egresos Ejercido
Presupuesto de Egresos pagado

3. Pasivos de Contingencia.

Al 30 de NOVIEMBRE del 2015, El Instituto tiene el siguiente Pasivo Contingente. Por las prestaciones a favor de los trabajadores del Instituto que de acuerdo a las diversas disposiciones que comprenden la seguridad social van acumulándose a favor de los mismos, para cuyo fin y por falta de recursos presupuestales no ha constituido una provisión especial. El Instituto ha adoptado la política de cargar a los resultados los pagos por estos conceptos en el ejercicio en que estos ocurren.

4. Impuesto por Pagar.

Resultado de la Visita domiciliaria por parte del Sistema de Administración Tributaria practicada al Instituto Estatal Electoral con folio PMV3100005/1316001 al PMV3100005/13160029 en donde se determinó y se hizo constar que no se retuvo ni entero de la compensación el impuesto sobre la renta de los salarios en general de Octubre, Noviembre y Diciembre del año 2012. Calculado al mes de Junio de 2014 lo siguientes conceptos Impuesto Sobre la Renta de los Ingresos por salarios y en general por la prestación de un servicio personal por \$1,195,851.69, por Parte actualizada por \$2,127.83 por recargos \$269,070.71, Multas \$624,313.44 dando un total de \$2,091,363.67.

5. Indemnización del Personal.

Por falta de disponibilidad presupuestal al 30 de Septiembre se requiere el siguiente importe por indemnización para pagar en favor de M. en D. Jesús Saúl Meza, de las prestaciones comprendidas en la Ley Federal de Trabajo Artículo, 34 de la Ley del Servicio Civil y Artículo 58 del Reglamento Interior de Trabajo del Instituto Estatal Electoral incluyendo el pago de 8 años y 9 meses de antigüedad así como lo correspondiente en prestaciones por conclusión al cargo de Consejero Presidente del Instituto Estatal Electoral con fecha 30 de septiembre del año 2014 y así cumplir a lo establecido en la disposición 5ª. Transitoria del Código de Procedimientos Electorales, publicado en el periódico oficial "Tierra y Libertad" el día 30 de Junio de 2014 por la cantidad de \$1,026,658.18 de la cual en el mes de Diciembre 2014 se pagó lo referente al Aguinaldo Proporcional y Prima Vacacional por una cantidad de \$ 180,658.87 quedando por pagar la cantidad de \$ 845,999.31

NOTAS DE GESTION ADMINISTRATIVA.

1. Introducción.

Los estados financieros de los entes públicos, proveen de información financiera a los principales usuarios de la misma, la Secretaría de Hacienda del estado, al Congreso del estado de Morelos y a las ciudadanía en general.

2. Panorama Económico y Financiero.

Durante el año 2014 se suscitaron significativas reformas en la Constitución Política de los Estado Unidos Mexicanos, en materia político electoral, así también se derogaron y adicionaron diversas disposiciones de la Constitución Política del Estado Libre y Soberano de Morelos, también es materia político-electoral. Derivado de estas reformas el 25 de junio del 2014 los integrantes de la LI Legislatura del Congreso del Estado de Morelos, en sesión ordinaria, emitieron la declaratoria de la aprobación de la Reforma Constitucional Estatal en materia político electoral, con la aprobación de 23 ayuntamientos de la entidad, dando como resultado la creación del nuevo Código en materia político electoral.

Con la entrada en vigor del Código de Instituciones y Procedimientos Electorales para el Estado de Morelos, publicado en el Periódico Oficial "Tierra y Libertad" número 5201 de fecha 30 de junio de 2014, mismo que abroga el Código Electoral del Estado Libre y Soberano de Morelos aprobado por la Quincuagésima Legislatura del Congreso del Estado de Morelos y publicado en el Periódico Oficial "Tierra y Libertad" número 4647 de fecha 2 de octubre de 2008, así como toda su reglamentación, el Instituto sufrió cambios significativos, como el inicio anticipado del proceso electoral que anteriormente iniciaba en el mes de enero y a partir de esta nueva reglamentación, inicio en el mes de octubre.

Derivado de dichas reformas se extingue el órgano constitucional autónomo denominado Instituto Estatal Electoral, y se crea el Instituto Morelense de Procesos Electorales y Participación Ciudadana como organismo constitucional autónomo, que cuenta con personalidad jurídica patrimonio propio, que goza de autonomía en su funcionamiento, independencia en sus decisiones y es de carácter permanente. (Artículo 63 del Código de Instituciones y Procedimientos Electorales para el Estado de Morelos). Una vez que el Consejero Presidente y los Consejeros Electorales fueron designados por el Consejo General del Instituto Nacional Electoral y después de rendir protesta se constituyó el Consejo Estatal Electoral y a partir de ese momento nació el nuevo órgano electoral.

Bajo este marco, se inicia el proceso electoral contando con la normatividad federal de aplicación estatal, todavía quedando pendientes por definir la operación de temas como la capacitación electoral, la fiscalización de los ingresos y egresos de los partidos políticos y candidatos, la ubicación y la designación de los funcionarios en las Mesas Directivas de Casilla, las reglas, lineamientos, criterios y formatos en materia de resultados

preliminares; encuestas o sondeos de opinión, observación electoral; conteos rápidos, impresión de documentación y producción de materiales electorales, etc.

Además de ello el Instituto Nacional Electoral (INE) tiene ahora la facultad de designar y remover al presidente y consejeros electorales del recién creado Instituto Morelense e intervenir en los procesos locales mediante la expedición de reglas, lineamientos y criterios.

Adicional a ello, se conformó un nuevo Consejo Estatal Electoral transitando de cinco a siete consejeros nombrados por el Instituto Nacional Electoral y en espera de la puesta en marcha del Servicio Profesional también a cargo del propio Instituto Nacional Electoral que permitirá la profesionalización del personal institucional.

3. Autorización e Historia.

a) Fecha de creación del ente.

En cumplimiento del artículo 41 apartado C fracción V de la Constitución Política de los Estados Unidos Mexicanos, del artículo *23 fracciones V y VI de la Constitución Política del Estado Libre y Soberano de Morelos y del artículo 63 del Código de Instituciones y Procedimientos Electorales para el Estado de Morelos el 30 de junio 2014 se crea el Instituto Morelense de Procesos Electorales y Participación Ciudadana (IMPEPAC).

En fecha 30 de septiembre de 2014, el Consejo General del Instituto Nacional Electoral, mediante acuerdo número INE/CG165/2014, aprobó la designación de Consejeras y Consejeros Presidentes y Consejeras y Consejeros Electorales de los dieciocho organismos públicos locales electorales en el país, así como los períodos de duración respectivos.

En sesión pública extraordinaria de fecha 01 de octubre de 2014, del Consejo Estatal Electoral del Instituto Morelense de Procesos Electorales y Participación Ciudadana, la Consejera Presidente, las Consejeras y los Consejeros Electorales designados para el Estado de Morelos, rindieron la correspondiente protesta de ley; en cumplimiento al resolutive tercero del acuerdo del INE/CG165/2014, aprobado por el Consejo General del Instituto Nacional Electoral, así como a la Disposición Transitoria Quinta del Código de Instituciones y Procedimientos Electorales para el Estado de Morelos.

b) Principales cambios en su estructura.

Los principales cambios en la estructura son que con el otrora Instituto Estatal Electoral se contaba con 4 Consejeros Electorales y un Presidente, con el IMPEPAC se cuenta con 6 Consejeros y un Presidente.

De conformidad con el artículo *23 fracción VI de la Constitución Política de Morelos que señala: El Organismo Público Electoral de Morelos, se integrará por un Consejero Presidente y seis Consejeros Electorales, con derecho a voz y voto, un Secretario Ejecutivo y un representante por cada uno de los Partidos Políticos con registro, quienes concurrirán a las sesiones sólo con derecho a voz. El Consejero Presidente y los Consejeros Electorales serán designados por el Consejo General del Instituto Nacional Electoral, en los términos previstos por la normatividad aplicable. El Consejero Presidente y los Consejeros Electorales Estatales deberán ser originarios del Estado de Morelos o contar con una residencia efectiva de por lo menos cinco años anteriores a su designación y cumplir con los requisitos y el perfil que acredite su idoneidad para el cargo que establezca la normatividad aplicable.

4. Organización y Objeto Social.

a) Objeto social.

Como depositario de la autoridad electoral, tiene a su cargo las elecciones locales ordinarias, extraordinarias y los procedimientos de participación ciudadana. En el ámbito de su competencia, garantiza la correcta aplicación de las normas electorales.

Se rige por las disposiciones que se establecen en la Constitución Federal, la Constitución, la normativa y el Código de Instituciones y Procedimientos Electorales, bajo los principios electorales de constitucionalidad, certeza, legalidad, independencia, imparcialidad, equidad, objetividad, definitividad, profesionalismo, máxima publicidad y paridad de género.

b) Principal actividad.

Artículo 65. Del Código de Instituciones y Procedimientos Electorales que señala: Son fines del Instituto Morelense, los siguientes:

- I. Contribuir al desarrollo de la vida democrática y coadyuvar en la promoción y difusión de la cultura política;
- II. Consolidar el régimen de partidos políticos;
- III. Garantizar a los ciudadanos el ejercicio de los derechos político-electorales y vigilar el cumplimiento de sus obligaciones;
- IV. Asegurar la celebración periódica y pacífica de las elecciones para renovar a los integrantes de los Poderes Legislativo y Ejecutivo y de los ayuntamientos del Estado y, en su caso, los procesos de participación ciudadana, y
- V. Promover la participación ciudadana en la emisión del sufragio y velar por la autenticidad y efectividad del mismo.

Artículo 66. Corresponden al Instituto Morelense las siguientes funciones:

- I. Aplicar las disposiciones generales, reglas, lineamientos, criterios y formatos que, en ejercicio de las facultades que le confiere la Constitución Federal, la normativa y las que

- establezca el Instituto Nacional; II. Garantizar los derechos y el acceso a las prerrogativas de los partidos políticos y candidatos;
- III. Garantizar la ministración oportuna del financiamiento público a que tienen derechos los partidos políticos nacionales y locales y, en su caso, a los candidatos independientes, en la Entidad;
- IV. Desarrollar y ejecutar los programas de educación cívica en el Estado;
- V. Orientar a los ciudadanos en la Entidad para el ejercicio de sus derechos y cumplimiento de sus obligaciones político-electorales;
- VI. Llevar a cabo las actividades necesarias para la preparación de la jornada electoral;
- VII. Imprimir los documentos y producir los materiales electorales, en términos de los lineamientos que al efecto emita el Instituto Nacional;
- VIII. Efectuar el escrutinio y cómputo total de las elecciones que se lleven a cabo en el Estado, con base en los resultados consignados en las actas de cómputos distritales y municipales;
- IX. Expedir las constancias de mayoría y declarar la validez de la elección a los candidatos que hubiesen obtenido la mayoría de votos, así como la constancia de asignación a las fórmulas de representación proporcional de la Legislatura, conforme al cómputo y declaración de validez que efectúe el propio Instituto Morelense;
- X. Efectuar el cómputo de la elección de Gobernador;
- XI. Implementar y operar el Programa de Resultados Electorales Preliminares de las elecciones que se lleven a cabo en la Entidad, de conformidad con las reglas, lineamientos, criterios y formatos que para el efecto emita el Instituto Nacional;
- XII. Verificar el cumplimiento de los criterios generales que emita el Instituto Nacional en materia de encuestas o sondeos de opinión sobre preferencias electorales que deberán adoptar las personas físicas o morales que pretendan llevar a cabo este tipo de estudios en la entidad de que se trate;
- XIII. Desarrollar las actividades que se requieran para garantizar el derecho de los ciudadanos a realizar labores de observación electoral en el Estado, de acuerdo con los lineamientos y criterios que emita el Instituto Nacional;
- XIV. Ordenar la realización de conteos rápidos basados en las actas de escrutinio y cómputo de casilla a fin de conocer las tendencias de los resultados el día de la jornada electoral, de conformidad con los lineamientos emitidos por el Instituto Nacional;
- XV. Organizar, desarrollar, y realizar el cómputo de votos y declarar los resultados de los mecanismos de participación ciudadana;
- XVI. Supervisar las actividades que realicen los órganos distritales y municipales, durante el proceso electoral;
- XVII. Informar a la Unidad Técnica de Vinculación con los Organismos Públicos Locales, sobre el ejercicio de las funciones que le hubiera delegado el Instituto Nacional, conforme a lo previsto por la Ley General de Instituciones y Procedimientos Electorales y demás disposiciones que emita el Consejo General del Instituto Nacional, y
- XVIII. Las demás que determine la Ley General de Instituciones y Procedimientos Electorales y aquéllas no reservadas al Instituto Nacional, que establezca este Código.

c) Ejercicio fiscal.

Los ejercicios fiscales del Instituto comprenden del 01 de enero al 31 de cada año.

d) Régimen jurídico.

El aplicable al órgano autónomo en los términos de la Constitución Política de los estados Unidos Mexicanos, la Constitución Política del estado de Morelos y la Código de Instituciones y Procedimientos Electorales para el Estado de Morelos.

e) Consideraciones fiscales del ente.

Las obligaciones fiscales a cargo del ente público son las determinadas por las leyes fiscales vigentes para los contribuyentes clasificados como personas morales con fines lucrativos.

f) Estructura organizacional básica.

De conformidad con el Código de Instituciones y Procedimientos Electorales para el Estado de Morelos.

El Instituto está conformado por 1 consejero presidente 6 consejeros electorales 1 secretario ejecutivo y 3 directores ejecutivos.

g) Fideicomisos, mandatos y análogos de los cuales es fideicomitente o fiduciario.

El Instituto no cuenta con fideicomisos mandatos análogos.

5. Bases de Preparación de los Estados Financieros.

A partir del 1 de Octubre de 2014, el Instituto Morelense de Procesos Electorales y Participación Ciudadana, como órgano autónomo, en cumplimiento a lo previsto en el artículo cuarto transitorio de la Ley General de Contabilidad Gubernamental, realizan sus registros contables con base acumulativa y en apego al Marco Conceptual, Postulados Básicos y Manual de Contabilidad Gubernamental armonizados, y demás disposiciones emitidas por el Consejo Nacional de Armonización Contable (CONAC), para facilitar el registro, transparencia, la rendición de cuentas y la fiscalización de los activos, pasivos, patrimonio, ingresos y gastos y, en general, contribuir a medir la eficacia, economía y eficiencia del gasto e ingresos del Instituto.



Información Presupuestaria

CUENTA PÚBLICA
INSTITUTO MORELENSE DE PROCESOS ELECTORALES Y
PARTICIPACION CIUDADANA 2° TRIMESTRE

2016

Rubro de Ingresos	Ingreso					Diferencia
	Estimado	Ampliaciones y Reducciones	Modificado	Devengado	Recaudado	
	(1)	(2)	(3= 1 + 2)	(4)	(5)	(6 = 5 - 1)
Impuestos	-	-	-	-	-	-
Cuotas y Aportaciones de Seguridad Social	-	-	-	-	-	-
Contribuciones de Mejoras	-	-	-	-	-	-
Derechos	-	-	-	-	-	-
Productos	-	-	-	-	-	-
Corriente	-	-	-	-	-	-
Capital	-	-	-	-	-	-
Aprovechamientos	-	5,136,025	5,136,025	5,136,025	5,136,025	5,136,025
Corriente	-	5,136,025	5,136,025	5,136,025	5,136,025	5,136,025
Capital	-	-	-	-	-	-
Ingresos por Ventas de Bienes y Servicios	-	-	-	-	-	-
Participaciones y Aportaciones	-	-	-	-	-	-
Transferencias, Asignaciones, Subsidios y Otras Ayudas	38,818,147	2,879,988	41,697,988	41,697,988	41,697,988	2,879,841
Ingresos Derivados de Financiamientos	-	-	-	-	-	-
Total	38,818,147	8,015,866	46,834,013	46,834,013	46,834,013	8,015,866
				Ingresos excedentes ¹		

Estado Analítico de Ingresos Por Fuente de Financiamiento	Ingreso					Diferencia
	Estimado	Ampliaciones y Reducciones	Modificado	Devengado	Recaudado	
	(1)	(2)	(3= 1 + 2)	(4)	(5)	(6 = 5 - 1)
Ingresos del Gobierno	-	-	-	-	-	-
Impuestos	-	5,136,025	5,136,025	5,136,025	5,136,025	5,136,025
Contribuciones de Mejoras	-	-	-	-	-	-
Derechos	-	-	-	-	-	-
Productos	-	-	-	-	-	-
Corriente	-	-	-	-	-	-
Capital	-	-	-	-	-	-
Aprovechamientos	-	5,136,025	5,136,025	5,136,025	5,136,025	5,136,025
Corriente	-	5,136,025	5,136,025	5,136,025	5,136,025	5,136,025
Capital	-	-	-	-	-	-
Participaciones y Aportaciones	-	-	-	-	-	-
Transferencias, Asignaciones, Subsidios y Otras Ayudas	-	-	-	-	-	-
Ingresos de Organismos y Empresas	38,818,147	2,879,841	41,697,988	41,697,988	41,697,988	2,879,841
Cuotas y Aportaciones de Seguridad Social	-	-	-	-	-	-
Ingresos por Ventas de Bienes y Servicios	-	-	-	-	-	-
Transferencias, Asignaciones, Subsidios y Otras Ayudas	38,818,147	2,879,841	41,697,988	41,697,988	41,697,988	2,879,841
Ingresos derivados de financiamiento	-	-	-	-	-	-
Ingresos Derivados de Financiamientos	-	-	-	-	-	-
Total	38,818,147	8,015,866	46,834,013	46,834,013	46,834,013	8,015,866
				Ingresos excedentes ¹		

¹ Los ingresos excedentes se presentan para efectos de cumplimiento de la Ley General de Contabilidad Gubernamental y el importe reflejado debe ser siempre mayor a cero

Concepto	Egresos					
	Aprobado	Ampliaciones/ (Reducciones)	Modificado	Devengado	Pagado	Subejercicio
	1	2	3 = (1 + 2)	4	5	6 = (3 - 4)
Secretaría Ejecutiva de la Gubernatura	-	-	-	-	-	-
Secretaría de Gobierno	-	-	-	-	-	-
Secretaría de Hacienda	-	-	-	-	-	-
Secretaría de Economía	-	-	-	-	-	-
Secretaría de Desarrollo Agropecuario	-	-	-	-	-	-
Secretaría de Obras Públicas	-	-	-	-	-	-
Secretaría de Educación	-	-	-	-	-	-
Secretaría de Salud	-	-	-	-	-	-
Fiscalía General del Estado	-	-	-	-	-	-
Secretaría de Administración	-	-	-	-	-	-
Secretaría de la Contraloría	-	-	-	-	-	-
Comisión Estatal de Seguridad Pública	-	-	-	-	-	-
Consejería Jurídica	-	-	-	-	-	-
Secretaría de Turismo	-	-	-	-	-	-
Secretaría de Desarrollo Social	-	-	-	-	-	-
Secretaría del Trabajo	-	-	-	-	-	-
Secretaría de Cultura	-	-	-	-	-	-
Secretaría de Desarrollo Sustentable	-	-	-	-	-	-
Secretaría de Innovación, Ciencia y Tecnología	-	-	-	-	-	-
Secretaría de Movilidad y Transporte	-	-	-	-	-	-
Secretaría de Información y Comunicación	-	-	-	-	-	-
Gastos Institucionales	-	-	-	-	-	-
Poder Legislativo	-	-	-	-	-	-
Poder Judicial	-	-	-	-	-	-
Organismos Autónomos	38,818,147	8,015,865	46,834,012	45,281,090	45,263,861	1,552,922
Entidades Paraest. y Fid. No Emp. y No Fin.	-	-	-	-	-	-
Fideicomisos Emp. No Fin. con Part. Est. May.	-	-	-	-	-	-
Poder Ejecutivo de los Municipios	-	-	-	-	-	-
Total del Gasto	38,818,147	8,015,865	46,834,012	45,281,090	45,263,861	1,552,922

Concepto	Egresos						Subejercicio
	Aprobado	Ampliaciones/ (Reducciones)	Modificado	Devengado	Pagado		
	1	2	3 = (1 + 2)	4	5	6 = (3 - 4)	
Gasto Corriente	37,129,095	8,101,776	45,230,871	43,677,949	43,660,720	1,552,922	
Gasto de Capital	-	22,000	22,000	22,000	22,000	-	
Amortización de la Deuda y Disminución de Pasivos	-	-	-	-	-	-	
Pensiones y Jubilaciones	1,689,052	(107,911)	1,581,141	1,581,141	1,581,141	-	
Participaciones	-	-	-	-	-	-	
Total del Gasto	38,818,147	8,015,865	46,834,012	45,281,090	45,263,861	1,552,922	

Concepto	Egresos					Subejercicio
	Aprobado	Ampliaciones/ (Reducciones)	Modificado	Devengado	Pagado	
	1	2	3 = (1 + 2)	4	5	
Servicios Personales						
Remuneraciones al Personal de Carácter Permanente	3,867,093	5,667,909	9,535,002	8,762,866	8,748,979	772,136
Remuneraciones al Personal de Carácter Transitorio	3,814,110	(2,016,343)	1,797,767	1,797,767	1,797,767	-
Remuneraciones Adicionales y Especiales	-	1,240,387	1,240,387	1,240,387	1,240,387	-
Seguridad Social	19,725	5,357,446	5,357,446	4,585,309	4,585,309	772,137
Otras Prestaciones Sociales y Económicas	33,258	404,027	423,752	423,752	423,752	-
Provisiones	-	682,392	715,650	715,651	701,764	(1)
Pago de Estímulos a Servidores Públicos	-	-	-	-	-	-
Materiales y Suministros						
Materiales de Administración, Emisión de Documentos y Artículos Oficiales	-	104,882	104,882	104,881	104,881	1
Alimentos y Utensilios	-	12,772	12,772	12,772	12,772	-
Materias Primas y Materiales de Producción y Comercialización	-	81,848	81,848	81,847	81,847	1
Materiales y Artículos de Construcción y de Reparación	-	4,702	4,702	4,702	4,702	-
Productos Químicos, Farmacéuticos y de Laboratorio	-	475	475	475	475	-
Combustibles, Lubrificantes y Aditivos	-	3,721	3,721	3,721	3,721	-
Vestuario, Blancos, Prendas de Protección y Artículos Deportivos	-	-	-	-	-	-
Materiales y Suministros Para Seguridad	-	-	-	-	-	-
Herramientas, Refacciones y Accesorios Menores	-	1,364	1,364	1,364	1,364	-
Servicios Generales						
Servicios Básicos	-	1,020,965	1,020,965	1,019,094	1,015,752	1,871
Servicios de Arrendamiento	-	418,206	418,206	418,206	418,206	-
Servicios Profesionales, Científicos, Técnicos y Otros Servicios	-	247,544	247,544	247,544	247,544	-
Servicios Financieros, Bancarios y Comerciales	-	3,571	3,571	3,571	3,571	-
Servicios de Instalación, Reparación, Mantenimiento y Conservación	-	108,214	108,214	108,214	108,214	-
Servicios de Comunicación Social y Publicidad	-	85,415	85,415	85,415	85,415	-
Servicios de Traslado y Viáticos	-	30,082	30,082	30,082	30,082	-
Servicios Oficiales	-	18,680	18,680	18,680	18,680	-
Otros Servicios Generales	-	2,159	2,159	2,159	2,159	-
	-	107,094	107,094	105,223	101,881	1,871

Concepto	Egresos					Subejercicio
	Aprobado	Ampliaciones/ (Reducciones)	Modificado	Devengado	Pagado	
	1	2	3 = (1 + 2)	4	5	
Transferencias, Asignaciones, Subsidios y Otras Ayudas	34,951,054	1,200,109	36,151,163	35,372,249	35,372,249	778,914
Transferencias Internas y Asignaciones al Sector Público	-	-	-	-	-	-
Transferencias al Resto del Sector Público	-	-	-	-	-	-
Subsidios y Subvenciones	-	-	-	-	-	-
Ayudas Sociales	33,262,002	1,308,020	34,570,022	33,791,108	33,791,108	778,914
Pensiones y Jubilaciones	1,689,052	(107,911)	1,581,141	1,581,141	1,581,141	-
Transferencias a Fideicomisos, Mandatos y Otros Análogos	-	-	-	-	-	-
Transferencias a la Seguridad Social	-	-	-	-	-	-
Donativos	-	-	-	-	-	-
Transferencias al Exterior	-	-	-	-	-	-
Bienes Muebles, Inmuebles e Intangibles	-	22,000	22,000	22,000	22,000	-
Mobiliario y Equipo de Administración	-	-	-	-	-	-
Mobiliario y Equipo Educativo y Recreativo	-	-	-	-	-	-
Equipo e Instrumental Médico y de Laboratorio	-	-	-	-	-	-
Vehículos y Equipo de Transporte	-	-	-	-	-	-
Equipo de Defensa y Seguridad	-	-	-	-	-	-
Maquinaria, Otros Equipos y Herramientas	-	-	-	-	-	-
Activos Biológicos	-	-	-	-	-	-
Bienes Inmuebles	-	-	-	-	-	-
Activos Intangibles	-	22,000	22,000	22,000	22,000	-
Inversión Pública	-	-	-	-	-	-
Obra Pública en Bienes de Dominio Público	-	-	-	-	-	-
Obra Pública en Bienes Propios	-	-	-	-	-	-
Proyectos Productivos y Acciones de Fomento	-	-	-	-	-	-
Inversiones Financieras y Otras Provisiones	-	-	-	-	-	-
Inversiones Para el Fomento de Actividades Productivas	-	-	-	-	-	-
Acciones y Participaciones de Capital	-	-	-	-	-	-
Compra de Títulos y Valores	-	-	-	-	-	-
Concesión de Préstamos	-	-	-	-	-	-
Inversiones en Fideicomisos, Mandatos y Otros Análogos	-	-	-	-	-	-
Otras Inversiones Financieras	-	-	-	-	-	-
Provisiones para Contingencias y Otras Erogaciones Especiales	-	-	-	-	-	-

Concepto	Egresos						Subejercicio
	Aprobado	Ampliaciones/ (Reducciones)	Modificado	Devengado	Pagado		
	1	2	3 = (1 + 2)	4	5	6 = (3 - 4)	
Participaciones y Aportaciones							
Participaciones	-	-	-	-	-	-	-
Aportaciones	-	-	-	-	-	-	-
Convenios	-	-	-	-	-	-	-
Deuda Pública							
Amortización de la Deuda Pública	-	-	-	-	-	-	-
Intereses de la Deuda Pública	-	-	-	-	-	-	-
Comisiones de la Deuda Pública	-	-	-	-	-	-	-
Gastos de la Deuda Pública	-	-	-	-	-	-	-
Costo por Coberturas	-	-	-	-	-	-	-
Apoyos Financieros	-	-	-	-	-	-	-
Adeudos de Ejercicios Fiscales Anteriores (Adefas)	-	-	-	-	-	-	-
Total del Gasto	38,818,147	8,015,865	46,834,012	45,281,090	45,263,861	1,552,922	

Concepto	Egresos						Subejercicio
	Aprobado	Ampliaciones/ (Reducciones)	Modificado	Devengado	Pagado		
	1	2	3 = (1 + 2)	4	5	6 = (3 - 4)	
Gobierno	38,818,147	8,015,865	46,834,012	45,281,090	45,263,861	1,552,922	
Legislación	-	-	-	-	-	-	
Justicia	-	-	-	-	-	-	
Coordinación de la Política de Gobierno	38,818,147	8,015,865	46,834,012	45,281,090	45,263,861	1,552,922	
Relaciones Exteriores	-	-	-	-	-	-	
Asuntos Financieros y Hacendarios	-	-	-	-	-	-	
Seguridad Nacional	-	-	-	-	-	-	
Asuntos de Orden Público y de Seguridad Interior	-	-	-	-	-	-	
Otros Servicios Generales	-	-	-	-	-	-	
Desarrollo Social	-	-	-	-	-	-	
Protección Ambiental	-	-	-	-	-	-	
Vivienda y Servicios a la Comunidad	-	-	-	-	-	-	
Salud	-	-	-	-	-	-	
Recreación, Cultura y Otras Manifestaciones Sociales	-	-	-	-	-	-	
Educación	-	-	-	-	-	-	
Protección Social	-	-	-	-	-	-	
Otros Asuntos Sociales	-	-	-	-	-	-	
Desarrollo Económico	-	-	-	-	-	-	
Asuntos Económicos, Comerciales y Laborales en General	-	-	-	-	-	-	
Agropecuaria, Silvicultura, Pesca y Caza	-	-	-	-	-	-	
Combustibles y Energía	-	-	-	-	-	-	
Minería, Manufacturas y Construcción	-	-	-	-	-	-	
Transporte	-	-	-	-	-	-	
Comunicaciones	-	-	-	-	-	-	
Turismo	-	-	-	-	-	-	
Ciencia, Tecnología e Innovación	-	-	-	-	-	-	
Otras Industrias y Otros Asuntos Económicos	-	-	-	-	-	-	
Otras no Clasificadas en Funciones Anteriores	-	-	-	-	-	-	
Transacciones de la Deuda Pública / Costo Financiero de la Deuda	-	-	-	-	-	-	
Transferencias, Participaciones y Aportaciones entre Diferentes Niveles y Ordenes de Gobierno	-	-	-	-	-	-	
Saneamiento del Sistema Financiero	-	-	-	-	-	-	
Adeudos de Ejercicios Fiscales Anteriores	-	-	-	-	-	-	
Total del Gasto	38,818,147	8,015,865	46,834,012	45,281,090	45,263,861	1,552,922	

Identificación de Crédito o Instrumento	Contratación / Colocación A	Amortización B	Endeudamiento Neto C = A - B
	Créditos Bancarios		
	-	-	-
	-	-	-
	-	-	-
	NO APLICA		
	-	-	-
	-	-	-
	-	-	-
	-	-	-
	-	-	-
	-	-	-
Total Créditos Bancarios	-	-	-
	Otros Instrumentos de Deuda		
	-	-	-
	-	-	-
	-	-	-
	-	-	-
	-	-	-
	-	-	-
	-	-	-
Total Otros Instrumentos de Deuda	-	-	-
TOTAL	-	-	-



Información Programática

CUENTA PÚBLICA
INSTITUTO MORELENSE DE PROCESOS ELECTORALES Y
PARTICIPACION CIUDADANA 2º TRIMESTRE

2016

Concepto	Egresos					Subejercicio
	Aprobado	Ampliaciones/ (Reducciones)	Modificado	Devengado	Pagado	
	1	2	3 = (1 + 2)	4	5	
Programas						
Subsidios: Sector Social y Privado o Entidades Federativas y Municipios						
Sujetos a Reglas de Operación	33,262,002	1,308,020	34,570,022	33,791,108	33,791,108	778,914
Otros Subsidios						
Desempeño de las Funciones	33,262,002	1,308,020	34,570,022	33,791,108	33,791,108	778,914
Prestación de Servicios Públicos	5,556,145	6,707,845	12,263,990	11,489,982	11,472,753	774,008
Provisión de Bienes Públicos	5,556,145	6,707,845	12,263,990	11,489,982	11,472,753	774,008
Planeación, seguimiento y evaluación de políticas públicas	-	-	-	-	-	-
Promoción y fomento	-	-	-	-	-	-
Regulación y supervisión	-	-	-	-	-	-
Funciones de las Fuerzas Armadas (Únicamente Gobierno Federal)	-	-	-	-	-	-
Específicos	-	-	-	-	-	-
Proyectos de Inversión	-	-	-	-	-	-
Administrativos y de Apoyo	-	-	-	-	-	-
Apoyo al proceso presupuestario y para mejorar la eficiencia institucional	-	-	-	-	-	-
Apoyo a la función pública y al mejoramiento de la gestión	-	-	-	-	-	-
Operaciones ajenas	-	-	-	-	-	-
Compromisos	-	-	-	-	-	-
Obligaciones de cumplimiento de resolución jurisdiccional	-	-	-	-	-	-
Desastres Naturales	-	-	-	-	-	-
Obligaciones	-	-	-	-	-	-
Pensiones y jubilaciones	-	-	-	-	-	-
Aportaciones a la seguridad social	-	-	-	-	-	-
Aportaciones a fondos de estabilización	-	-	-	-	-	-
Aportaciones a fondos de inversión y reestructura de pensiones	-	-	-	-	-	-
Programas de Gasto Federalizado (Gobierno Federal)	-	-	-	-	-	-
Gasto Federalizado	-	-	-	-	-	-
Participaciones a entidades federativas y municipios	-	-	-	-	-	-
Costo financiero, deuda o apoyos a deudores y ahorradores de la banca	-	-	-	-	-	-
Adeudos de ejercicios fiscales anteriores	-	-	-	-	-	-
Total del Gasto	38,818,147	8,015,865	46,834,012	45,281,090	45,263,861	1,552,922

Concepto	Estimado	Devengado	Pagado ³
I. Ingresos Presupuestarios (I=1+2)	38,818,147	46,834,012	46,834,012
1. Ingresos del Gobierno de la Entidad Federativa ¹	38,818,147	46,834,012	46,834,012
2. Ingresos del Sector Paraestatal ¹	-	-	-
II. Egresos Presupuestarios (II=3+4)	38,818,147	45,281,090	45,263,861
3. Egresos del Gobierno de la Entidad Federativa ²	38,818,147	45,281,090	45,263,861
4. Egresos del Sector Paraestatal ²	-	-	-
III. Balance Presupuestario (Superávit o Déficit) (III = I - II)	-	1,552,922	1,570,151

Concepto	Estimado	Devengado	Pagado ³
III. Balance presupuestario (Superávit o Déficit)	-	1,552,922	1,570,151
IV. Intereses, Comisiones y Gastos de la Deuda	-	-	-
V. Balance Primario (Superávit o Déficit) (V= III - IV)	-	1,552,922	1,570,151

Concepto	Estimado	Devengado	Pagado ³
A. Financiamiento	-	-	-
B. Amortización de la deuda	-	-	-
C. Endeudamiento ó desendeudamiento (C = A - B)	-	-	-

¹ Los Ingresos que se presentan son los ingresos presupuestarios totales sin incluir los ingresos por financiamientos. Los Ingresos del Gobierno de la Entidad Federativa corresponden a los del Poder Ejecutivo, Legislativo Judicial y Autónomos

² Los egresos que se presentan son los egresos presupuestarios totales sin incluir los egresos por amortización. Los egresos del Gobierno de la Entidad Federativa corresponden a los del Poder Ejecutivo, Legislativo, Judicial y Organos Autónomos

³ Para Ingresos se reportan los ingresos recaudados; para egresos se reportan los egresos pagados



Anexos

CUENTA PÚBLICA
INSTITUTO MORELENSE DE PROCESOS ELECTORALES Y
PARTICIPACION CIUDADANA 2º TRIMESTRE

2016

Código	Descripción del Bien Inmueble	Valor en libros
01-01-	TERRENOS URBANOS	2,977,865
01-01-00-00-01	PREDIO EN PROPIEDAD IEE ZAPOTE 3 COL. PALMAS CUERNAVACA, MOR C.P. 62050	2,977,865
03-	EDIFICIOS NO RESIDENCIALES	5,115,729
03-02-01-10-01	OFICINAS IEE ZAPOTE 3 COL. PALMAS CUERNAVACA, MOR C.P. 62050	5,115,729

Clave	Fondo, Programa o Convenio	Datos de la Cuenta Bancaria	
		Institución Bancaria	Número de Cuenta



MORELOS
PODER EJECUTIVO




**VISIÓN
MORELOS**

Universidad Autónoma del Estado de Morelos

CUENTA PÚBLICA CONSOLIDADA
ORGANISMOS AUTÓNOMOS
ENERO - JUNIO

2016



**UNIVERSIDAD AUTÓNOMA DEL
ESTADO DE MORELOS**

Introducción



UNIVERSIDAD AUTÓNOMA DEL ESTADO DE MORELOS
CUENTA PÚBLICA
ABRIL-JUNIO

2016

INTRODUCCIÓN

En cumplimiento de la Ley General de Contabilidad Gubernamental y demás lineamientos que le son aplicables, la Universidad Autónoma del Estado de Morelos emite sus Estados Financieros, mediante los cuales se plasman los resultados financieros y se proporciona la información requerida por los diversos entes y usuarios, tanto fiscalizadores, como directivos y sociedad en general.

PANORAMA ECONÓMICO Y FINANCIERO

Esta universidad recibe para su operación, subsidios tanto del Gobierno Federal como del Estatal, lo que permite proporcionar educación de calidad a estudiantes de escasos recursos, sin la carga de colegiaturas excesivas que obstaculicen su preparación profesional; sin embargo, en los últimos procesos de ingreso, todavía se rechazaron aspirantes por falta de cupo, por ende se requiere de más recursos para incrementar la matrícula, es por ello, que al igual que otras instituciones educativas a nivel nacional, hemos convocado a las distintas instancias gubernamentales a invertir mayor capital a la educación, a fin de que en un futuro sea factible cumplir cabalmente con este compromiso social.

Actualmente la universidad eroga conceptos no contemplados en los subsidios ordinarios tales como pago de jubilados y pensionados, horas docencia y carrera docente, que como consecuencia del importante incremento de matrícula, han aumentado; por ello es necesario que las autoridades que nos apoyan con dichos subsidios, incluyan estos conceptos e incrementen sustancialmente esos apoyos, de lo contrario la viabilidad financiera de la universidad estará en riesgo.

AUTORIZACIÓN E HISTORIA

El ordenamiento legal que da vida a la Universidad Autónoma del Estado de Morelos es La Ley Orgánica que data del 22 de Noviembre de 1967 con vigencia hasta el 12 de Agosto del 2008, y la define como un Organismo Descentralizado del Gobierno del Estado de Morelos, encargada de impartir la enseñanza superior, con personalidad jurídica, patrimonio y plena autonomía en su régimen jurídico, económico y administrativo.

A partir del 13 de Agosto del 2008, la nueva Ley Orgánica define a la Universidad Autónoma del Estado de Morelos, como un Organismo Público Autónomo del Estado de Morelos, con plenas facultades de gestión y control presupuestal, personalidad jurídica y patrimonio propios cuyos fines son la prestación de servicios públicos de educación de los tipos medio superior y superior, de investigación, de difusión de la cultura y extensión de los servicios.

Desde su creación esta universidad ha participado activamente en el quehacer cultural de nuestro estado, siendo parte importante en el desarrollo y fortalecimiento del entorno social.

ORGANIZACIÓN Y OBJETO SOCIAL

La Misión de la UAEM es formar integralmente ciudadanos a la vez que profesionales libres, críticos y socialmente responsables, capaces de construir conscientemente su propio proyecto de vida; de contribuir a la construcción de la democracia y desenvolverse en un mundo sin fronteras, incierto y paradójico, reconociéndose como miembros del género humano y como parte de la naturaleza; de actuar ética, comunicativa y cooperativamente para contribuir a resolver los problemas y satisfacer las necesidades de los distintos sectores y grupos poblacionales del Estado de Morelos y, en general, de la sociedad globalizada en la que están insertos, así como de participar en la producción, recreación y transformación de la cultura; mediante una educación media superior y superior incluyente, con calidad y pertinencia social, comprometida con la sustentabilidad y articulada tanto a las necesidades de sus jóvenes estudiantes como a las exigencias y desafíos relacionados con la generación y aplicación de los conocimientos, la extensión de los servicios y la difusión de la cultura en el mundo contemporáneo.

ARMONIZACIÓN CONTABLE

Después de un largo y minucioso proceso de selección, se seleccionó la plataforma informática para registrar la información con los requerimientos de la armonización contable. En el mes de junio de 2014 se inició el proceso de implementación de dicho sistema informático, comenzando los trabajos de captura, registro y control de las operaciones del área financiera, hemos avanzado sustancialmente, tal es el caso que con base en dicho sistema hemos cumplido con la emisión de la información financiera que señala la Ley General de Contabilidad Gubernamental y el Consejo Nacional de Armonización Contable (CONAC).

Durante este periodo de implementación, trabajamos muy de cerca con nuestros auditores externos que directamente han verificado la operatividad del sistema y por ello en los dictámenes de la cuenta pública de 2014 y de 2015, se ha reconocido como razonable la presentación de los estados financieros con base en dicha normatividad.

La emisión de estos Estados Contables, Presupuestales y Programáticos, es elaborada con base con los lineamientos de la armonización contable, cumpliendo en tiempo y forma con los requerimientos señalados.

CERTIFICACIÓN EN LA NORMA ISO 9001-2008.

En el marco institucional del PIDE 2012-2018, la Universidad Autónoma del Estado de Morelos (UAEM) asumió el compromiso de certificar sus servicios financieros, escolares, bibliotecarios y de recursos humanos bajo las nuevas reglas de modernización, para brindarle a los alumnos, exalumnos y clientes internos, servicios de calidad y así constituirnos como una Universidad socialmente responsable. Para ello se realizaron exhaustivos trabajos de análisis, de las actividades que representan cada uno de los procesos a certificar y se llevaron a cabo sesiones de trabajo con todos los implicados, personal administrativo, mandos medios y directivos para proponer mejoras, las cuales se aceptaron y el pasado mes de octubre de 2014, en una primera etapa 11 procesos se certificaron bajo la norma de calidad ISO 9001-2008. Para 2015, 4 procesos se adicionaron y en el mes de octubre de 2015 se les otorgó la certificación por lo que a la fecha ya contamos con 15 procesos certificados bajo dicha norma.

Procesos certificados:

- Admisión de aspirantes de nuevo ingreso
- Petición de examen de titulación y expedición de títulos
- Control Presupuestal
- Registro de ingreso y del egreso
- Nómina
- Prestaciones al personal
- Movimientos y altas del personal
- Incidencias del personal
- Capacitación al personal
- Gestión e integración de recursos de información
- Servicios bibliotecarios
- Desarrollo de colecciones
- Cálculo y pago de cuotas Obrero-Patronales (INFONAVIT)
- Suficiencia presupuestal de fichas técnicas para el personal contratado por honorarios
- Validación académica del alumno y actualización del SADCE

De esta manera, nos posicionamos como una de las pocas instituciones de educación superior que han realizado la labor de diseñar e implementar la certificación como un sistema de gestión, que garantice la calidad en el desempeño de sus funciones.



UNIVERSIDAD AUTÓNOMA DEL
ESTADO DE MORELOS

Información Contable



CUENTA PÚBLICA
UNIVERSIDAD AUTÓNOMA DEL ESTADO DE MORELOS
ABRIL-JUNIO

2016



UNIVERSIDAD AUTÓNOMA DEL ESTADO DE MORELOS

Cuenta Pública 2016
Estado de Actividades
Del 1 de enero al 30 de junio de 2016 y 2015
(Pesos)

UNIVERSIDAD AUTÓNOMA DEL ESTADO DE MORELOS



Concepto	2016	2015	Concepto	2016	2015
INGRESOS Y OTROS BENEFICIOS			GASTOS Y OTRAS PÉRDIDAS		
Ingresos de la Gestión	86,851,010	76,915,147	Gastos de Funcionamiento	1,162,875,422	892,880,635
Impuestos	-	-	Servicios Personales	993,224,568	739,327,653
Cuotas y Aportaciones de Seguridad Social	-	-	Materiales y Suministros	29,972,172	22,252,998
Contribuciones de Mejoras	-	-	Servicios Generales	139,678,682	131,299,984
Derechos	-	-	Transferencia, Asignaciones, Subsidios y Otras Ayudas	-	-
Productos de Tipo Corriente	-	-	Transferencias Internas y Asignaciones al Sector Público	-	-
Aprovechamientos de Tipo Corriente	-	-	Transferencias al Resto del Sector Público	-	-
Ingresos por Venta de Bienes y Servicios	86,851,010	76,915,147	Subsidios y Subvenciones	-	-
Ingresos no Comprendidos en las Fracciones de la Ley de Ingresos	-	-	Ayudas Sociales	-	-
Causados en Ejercicios Fiscales Anteriores Pendientes de Liquidación o Pago	-	-	Pensiones y Jubilaciones	-	-
Participaciones, Aportaciones, Transferencias, Asignaciones, Subsidios y Otras Ayudas	1,058,852,753	889,966,670	Transferencias a Fideicomisos, Mandatos y Contratos Análogos	-	-
Participaciones y Aportaciones	62,384,753	39,238,149	Transferencias a la Seguridad Social	-	-
Transferencia, Asignaciones, Subsidios y Otras ayudas	996,468,000	850,728,521	Donativos	-	-
Otros Ingresos y Beneficios	25,181,984	24,368,163	Transferencias al Exterior	-	-
Ingresos Financieros	4,655,055	3,481,829	Participaciones y Aportaciones	-	-
Incremento por Variación de Inventarios	-	-	Participaciones	-	-
Disminución del Exceso de Estimaciones por Pérdida o Deterioro u Obsolescencia	-	-	Aportaciones	-	-
Disminución del Exceso de Provisiones	-	-	Convenios	-	-
Otros Ingresos y Beneficios Varios	20,526,929	20,886,334	Intereses, Comisiones y Otros Gastos de la Deuda Pública	12,637,038	-
Total de Ingresos y Otros Beneficios	1,170,885,747	991,249,980	Intereses de la Deuda Pública	10,593,470	-
			Comisiones de la Deuda Pública	69,600	-
			Gastos de la Deuda Pública	-	-
			Costo por Coberturas	1,973,968	-
			Apoyos Financieros	-	-
			Otros Gastos y Pérdidas Extraordinarias	46,110,573	16,319,541
			Estimaciones, Depreciaciones, Deterioros, Obsolescencia y Amortizaciones	46,110,573	16,319,451
			Provisiones	-	-
			Disminución de Inventarios	-	-
			Aumento por Insuficiencia de Estimaciones por Pérdida o Deterioro y Obsolescencia	-	-
			Aumento por Insuficiencia de Provisiones	-	-
			Otros Gastos	-	90
			Inversión Pública	-	-
			Inversión Pública no Capitalizable	-	-
			Total de Gastos y Otras Pérdidas	1,221,623,033	909,200,176
			Resultados del Ejercicio (Ahorro/Desahorro)	(50,737,286)	82,049,804

Bajo protesta de decir verdad declaramos que los Estados Financieros y sus Notas son razonablemente correctos y responsabilidad del emisor.

CONCEPTO	Año		CONCEPTO	Año	
	2016	2015		2016	2015
ACTIVO			PASIVO		
Activo Circulante			Pasivo Circulante		
Efectivo y Equivalentes	570,770,980	476,918,119	Cuentas por Pagar a Corto Plazo	206,301,203	153,541,712
Derechos a Recibir Efectivo o Equivalentes	61,562,765	85,925,101	Documentos por Pagar a Corto Plazo	-	759,009
Derechos a Recibir Bienes o Servicios	-	-	Porción a Corto Plazo de la Deuda Pública a Largo Plazo	17,175,552	-
Inventarios	-	-	Títulos y Valores a Corto Plazo	-	-
Almacenes	-	-	Pasivos Diferidos a Corto Plazo	8,229,159	-
Estimación por Pérdida o Deterioro de Activos Circulantes	-	-	Fondos y Bienes de Terceros en Garantía y/o Administración a Corto Plazo	83,269	83,269
Otros Activos Circulantes	-	-	Provisiones a Corto Plazo	-	-
Total de Activos Circulantes	632,333,745	562,843,220	Otros Pasivos a Corto Plazo	250,044,650	372,328,744
Activo No Circulante			Total de Pasivos Circulantes	481,833,833	526,712,734
Inversiones Financieras a Largo Plazo	-	-	Pasivo No Circulante		
Derechos a Recibir Efectivo o Equivalentes a Largo Plazo	-	-	Cuentas por Pagar a Largo Plazo	-	-
Bienes Inmuebles, Infraestructura y Construcciones en Proceso	874,677,817	703,018,624	Documentos por Pagar a Largo Plazo	-	-
Bienes Muebles	548,931,474	603,924,517	Deuda Pública a Largo Plazo	300,381,482	-
Activos Intangibles	5,104,411	5,282,837	Pasivos Diferidos a Largo Plazo	-	-
Depreciación, Deterioro y Amortización Acumulada de Bienes	(104,572,893)	(59,586,106)	Fondos y Bienes de Terceros en Garantía y/o en Administración a Largo Plazo	-	-
Activos Diferidos	8,756,841	15,786,052	Provisiones a Largo Plazo	-	-
Estimación por Pérdida o Deterioro de Activos no Circulantes	-	-	Total de Pasivos No Circulantes	300,381,482	-
Otros Activos no Circulantes	-	-	Total del Pasivo	782,215,315	526,712,734
Total de Activos No Circulantes	1,332,897,650	1,268,425,924	HACIENDA PÚBLICA/ PATRIMONIO		
Total del Activo	1,965,231,395	1,831,269,144	Hacienda Pública/Patrimonio Contribuido	1,396,035,708	1,270,887,180
			Aportaciones	556,351,616	466,597,800
			Donaciones de Capital	839,684,092	804,289,380
			Actualización de la Hacienda Pública / Patrimonio	-	-
			Hacienda Pública/Patrimonio Generado	(213,019,628)	33,669,230
			Resultados del Ejercicio (Ahorro / Desahorro)	(50,737,286)	82,049,804
			Resultados de Ejercicios Anteriores	43,638,189	59,952,068
			Revalúos	-	-
			Reservas	-	-
			Rectificaciones de Resultados de Ejercicios Anteriores	(205,920,531)	(108,332,642)
			Exceso o Insuficiencia en la Actualización de la Hacienda Pública/Patrimonio	-	-
			Resultado por Posición Monetaria	-	-
			Resultado por Tenencia de Activos no Monetarios	-	-
			Total Hacienda Pública/ Patrimonio	1,183,016,080	1,304,556,410
			Total del Pasivo y Hacienda Pública / Patrimonio	1,965,231,395	1,831,269,144

Bajo protesta de decir verdad declaramos que los Estados Financieros y sus Notas son razonablemente correctos y responsabilidad del emisor.



Cuenta Pública 2016
Estado de Cambios en la Situación Financiera
Del 1 de enero al 30 de junio de 2016 y 2015
(Pesos)



UNIVERSIDAD AUTÓNOMA DEL ESTADO DE MORELOS

Concepto	Origen	Aplicación	Concepto	Origen	Aplicación
ACTIVO	131,549,803	265,512,054	PASIVO	378,545,684	123,043,103
Activo Circulante	24,362,336	93,852,861	Pasivo Circulante	78,164,202	123,043,103
Derechos y Equivalentes	-	93,852,861	Cuentas por Pagar a Corto Plazo	52,759,491	-
Derechos a Recibir Efectivo o Equivalentes	-	-	Documentos por Pagar a Corto Plazo	-	759,009
Derechos a Recibir Bienes o Servicios	24,362,336	-	Porción a Corto Plazo de la Deuda Pública a Largo Plazo	17,175,552	-
Inventarios	-	-	Títulos y Valores a Corto Plazo	-	-
Almacenes	-	-	Pasivos Diferidos a Corto Plazo	8,229,159	-
Estimación por Pérdida o Deterioro de Activos Circulantes	-	-	Fondos y Bienes de Terceros en Garantía y/o Administración a Corto Plazo	-	-
Otros Activos Circulantes	-	-	Provisiones a Corto Plazo	-	-
Activo No Circulante	107,187,467	171,659,193	Otros Pasivos a Corto Plazo	-	122,284,094
Inversiones Financieras a Largo Plazo	-	-	Pasivo No Circulante	300,381,482	-
Derechos a Recibir Efectivo o Equivalentes a Largo Plazo	-	-	Cuentas por Pagar a Largo Plazo	-	-
Bienes Inmuebles, Infraestructura y Construcciones en Proceso	-	171,659,193	Documentos por Pagar a Largo Plazo	-	-
Bienes Muebles	54,993,043	-	Deuda Pública a Largo Plazo	300,381,482	-
Activos Intangibles	178,426	-	Pasivos Diferidos a Largo Plazo	-	-
Depreciación, Deterioro y Amortización Acumulada de Bienes	44,986,787	-	Fondos y Bienes de Terceros en Garantía y/o en Administración a Largo Plazo	-	-
Activos Diferidos	7,029,211	-	Provisiones a Largo Plazo	-	-
Estimación por Pérdida o Deterioro de Activos no Circulantes	-	-	HACIENDA PÚBLICA/ PATRIMONIO	125,148,528	246,688,858
Otros Activos no Circulantes	-	-	Hacienda Pública/Patrimonio Contribuido	125,148,528	-
			Aportaciones	89,753,816	-
			Donaciones de Capital	35,394,712	-
			Actualización de la Hacienda Pública / Patrimonio	-	-
			Hacienda Pública/Patrimonio Generado	-	246,688,858
			Resultados del Ejercicio (Ahorro / Desahorro)	-	132,787,090
			Resultados de Ejercicios Anteriores	-	16,313,879
			Revaluos	-	-
			Reservas	-	-
			Rectificaciones de Resultados de Ejercicios Anteriores	-	97,587,889
			Exceso o Insuficiencia en la Actualización de la Hacienda Pública/Patrimonio	-	-
			Resultado por Posición Monetaria	-	-
			Resultado por Tenencia de Activos no Monetarios	-	-

Bajo protesta de decir verdad declaramos que los Estados Financieros y sus Notas son razonablemente correctos y responsabilidad del emisor.

Concepto	1 Saldo Inicial	2 Cargos del Periodo	3 Abonos del Periodo	4 Saldo Final (1+2-3)	Variación del Periodo (4-1)
ACTIVO	1,899,145,158	6,807,476,371	6,741,390,134	1,965,231,395	66,086,237
Activo Circulante	629,100,277	6,538,417,088	6,535,183,620	632,333,745	3,233,468
Efectivo y Equivalentes	594,834,186	6,283,089,661	6,307,152,867	570,770,980	(24,063,206)
Derechos a Recibir Efectivo o Equivalentes	34,266,091	229,737,638	202,440,964	61,562,765	27,296,674
Derechos a Recibir Bienes o Servicios	-	-	-	-	-
Inventarios	-	-	-	-	-
Almacenes	-	25,589,789	25,589,789	-	-
Estimación por Pérdida o Deterioro de Activos Circulantes	-	-	-	-	-
Otros Activos Circulantes	-	-	-	-	-
Activo No Circulante	1,270,044,881	269,059,283	206,206,514	1,332,897,650	62,852,769
Inversiones Financieras a Largo Plazo	-	-	-	-	-
Derechos a Recibir Efectivo o Equivalentes a Largo Plazo	-	-	-	-	-
Bienes Inmuebles, Infraestructura y Construcciones en Proceso	791,951,381	209,556,903	126,830,467	874,677,817	82,726,436
Bienes Muebles	539,390,759	38,609,636	29,068,921	548,931,474	9,540,715
Activos Intangibles	3,777,524	1,400,343	73,456	5,104,411	1,326,887
Depreciación, Deterioro y Amortización Acumulada de Bienes	(72,353,541)	-	32,219,352	(104,572,893)	(32,219,352)
Activos Diferidos	7,278,758	19,492,401	18,014,318	8,756,841	1,478,083
Estimación por Pérdida o Deterioro de Activos no Circulantes	-	-	-	-	-
Otros Activos no Circulantes	-	-	-	-	-

Bajo protesta de decir verdad declaramos que los Estados Financieros y sus Notas son razonablemente correctos y responsabilidad del emisor.

UNIVERSIDAD AUTÓNOMA DEL ESTADO DE MORELOS

Denominación de las Deudas		Moneda de Contratación	Institución o País Acreedor	Saldo Inicial del Periodo	Saldo Final del Periodo
DEUDA PÚBLICA					
Deuda Interna					
Corto Plazo					
Instituciones de Crédito	Peso Mexicano	Banco Interacciones	34,351,104	17,175,552	
		Institucion de Banca Multiple	34,351,104	17,175,552	
		Gpo. Financiero Interacciones	-	-	
			-	-	
			-	-	
Deuda Externa					
Títulos y Valores					
Arrendamientos Financieros			-	-	
Organismos Financieros Internacionales			-	-	
Deuda Bilateral			-	-	
Títulos y Valores			-	-	
Arrendamientos Financieros			-	-	
Subtotal a Corto Plazo			34,351,104	17,175,552	
Largo Plazo					
Instituciones de Crédito	Peso Mexicano	Banco Interacciones	300,381,482	300,381,482	
		Institucion de Banca Multiple	300,381,482	300,381,482	
		Gpo. Financiero Interacciones	-	-	
			-	-	
			-	-	
Deuda Externa					
Títulos y Valores					
Arrendamientos Financieros			-	-	
Organismos Financieros Internacionales			-	-	
Deuda Bilateral			-	-	
Títulos y Valores			-	-	
Arrendamientos Financieros			-	-	
Subtotal a Largo Plazo			300,381,482	300,381,482	
Otros Pasivos					
Subtotal a Largo Plazo					
			300,381,482	300,381,482	
Total Deuda y Otros Pasivos					
			293,403,734	464,658,281	
			628,136,320	782,215,315	

Bajo protesta de decir verdad declaramos que los Estados Financieros y sus Notas son razonablemente correctos y responsabilidad del emisor.

Concepto	Hacienda Pública/Patrimonio Contribuido	Hacienda Pública/Patrimonio Generado de Ejercicios Anteriores	Hacienda Pública/Patrimonio Generado del Ejercicio	Ajustes por Cambios de Valor	TOTAL
Rectificaciones de Resultados de Ejercicios Anteriores	-	(108,332,642)	(97,587,889)	-	(205,920,531)
Patrimonio Neto Inicial Ajustado del Ejercicio	1,270,887,180	-	-	-	1,270,887,180
Aportaciones	466,597,800	-	-	-	466,597,800
Donaciones de Capital	804,289,380	-	-	-	804,289,380
Actualización de la Hacienda Pública/Patrimonio	-	-	-	-	-
Variaciones de la Hacienda Pública/Patrimonio Neto del Ejercicio	-	59,952,068	82,049,804	-	142,001,872
Resultados del Ejercicio (Ahorro/Desahorro)	-	-	82,049,804	-	82,049,804
Resultados de Ejercicios Anteriores	-	59,952,068	-	-	59,952,068
Revaluos	-	-	-	-	-
Reservas	-	-	-	-	-
Hda. Pública/Patrimonio Neto Final Ejercicio 2015	1,270,887,180	(48,380,574)	82,049,804	-	1,304,556,410
Cambios en la Hacienda Pública/Patrimonio Neto del Ejercicio	125,148,528	-	-	-	125,148,528
Aportaciones	89,753,816	-	-	-	89,753,816
Donaciones de Capital	35,394,712	-	-	-	35,394,712
Actualización de la Hacienda Pública/Patrimonio	-	-	-	-	-
Variaciones de la Hacienda Pública/Patrimonio Neto del Ejercicio	-	(16,313,879)	(50,737,286)	-	(67,051,165)
Resultados del Ejercicio (Ahorro/Desahorro)	-	-	(50,737,286)	-	(50,737,286)
Resultados de Ejercicios Anteriores	-	(16,313,879)	-	-	(16,313,879)
Revaluos	-	-	-	-	-
Reservas	-	-	-	-	-
Saldo Neto en la Hacienda Pública/Patrimonio 2016	1,396,035,708	(64,694,453)	(148,325,175)	-	1,183,016,080

Bajo protesta de decir verdad declaramos que los Estados Financieros y sus Notas son razonablemente correctos y responsabilidad del emisor.

INFORME DE PASIVOS CONTINGENTES

1. FONDO DE CONTINGENCIAS.

Representa el saldo del Fondo de Contingencias para accidentes, casos fortuitos y de fuerza mayor, que pudieran sufrir alumnos, docentes y trabajadores de esta máxima casa de estudios, esta partida fue autorizada por el Consejo Universitario en su sesión ordinaria de fecha 11 de diciembre de 2015. Con un porcentaje del 0.10% del presupuesto autorizado. \$ 2'618,000.00 (Dos millones seiscientos dieciocho mil pesos 00/100 M.N.)

2. PLAN DE PENSIONES NIF D3.

A fin de dar cumplimiento a diversas disposiciones relacionadas con el plan de pensiones y/o prestaciones contingentes, disposiciones que establece la Ley General de Contabilidad Gubernamental, la Secretaría de Educación Pública, el Consejo Mexicano para la Investigación y Desarrollo de Normas de Información Financiera, A.C. (NIF D3), así como la Unidad de Contabilidad Gubernamental (NEIFGSP 008), se realizó la Valuación Actuarial de las Obligaciones por el régimen de Seguridad Social del personal en la cual se observó la NIF D3, cuyo reporte de fecha 18 de marzo de 2016 concluye, que la institución deberá registrar en sus Estados Financieros, el importe de \$2'983,955,475.00 (Dos mil novecientos ochenta y tres millones, novecientos cincuenta y cinco mil cuatrocientos setenta y cinco pesos 00/100 M.N.) de conformidad con el reporte hecho por Valuaciones Actuariales del Norte. S.C.

Ahora bien, ante la disposición de la NIF D3 de reconocer en la información financiera el pasivo por beneficios a los empleados, la NEIFGSSP 008 dispone que el registro de estos pasivos es de aplicación obligatoria siempre y cuando no implique la determinación de un resultado del ejercicio de naturaleza desfavorable; por lo tanto, la obligatoriedad de su revelación y el reconocimiento contable de los beneficios de los empleados, se determina e informa por un monto de \$2'983,955,475.00 (Dos mil novecientos ochenta y tres millones, novecientos cincuenta y cinco mil cuatrocientos setenta y cinco pesos 00/100 M.N.)

3. JUICIOS LABORALES.

Se integra por el monto estimado, que representaría una resolución desfavorable en todos los juicios de carácter laboral vigentes, se presupuestó un monto de \$15'189,000.00 (quince millones ciento ochenta y nueve mil pesos 00/100 M.N.)

4. NOTA GENERAL.

Las cifras reportadas en estas cuentas son de carácter informativo, en el control presupuestal es donde cada partida específica tiene su monto autorizado, comprometido, devengado, ejercido y pagado. Para modificar las cifras se requiere una solicitud del área usuaria, el análisis y autorización de la Coordinación General de Administración.

NOTAS A LOS ESTADOS FINANCIEROS (Pesos)

a) NOTAS DE DESGLOSE

I) NOTAS AL ESTADO DE SITUACIÓN FINANCIERA

Activo

Efectivo y Equivalentes \$ 570'770,980

1. BANCOS / TESORERÍA

Representan los montos de recursos etiquetados que recibe la Universidad para aplicarse a proyectos y obras con fondos provenientes de organismos de apoyo externo, como son: CONACYT, Fondo de Aplicaciones Múltiples (FAM), el Programa de Mejoramiento de Profesorado (PROMEP), entre otros, así como también, los montos de las cuentas bancarias de Escuelas y Facultades (bancos no presupuestales).

TOTAL \$ 231'982,126

2. INVERSIONES TEMPORALES

Esta cuenta corresponde a los recursos presupuestales invertidos en valores de renta fija y su control permite realizar movimientos en forma directa, sólo a través de las respectivas cuentas de cheques, también considera, el fideicomiso fondo de jubilaciones y pensiones, inversiones en fideicomiso no presupuestales, inversiones en valores no presupuestales y la inversión en pagaré liquidable al vencimiento con Banco Interacciones por 75 millones de pesos.

TOTAL \$ 338'788,854

Derechos a recibir Efectivo o Equivalentes \$ 61'562,765

3. CUENTAS POR COBRAR

La integración de las cuentas por cobrar se refiere a:

Funcionarios y empleados

Financiamiento comercial

Variaciones en la nómina

Otras cuentas por cobrar

Provisión de ingresos

TOTAL \$ 2'918

4. DEUDORES DIVERSOS POR COBRAR A CORTO PLAZO

Su saldo representa los adeudos por:

Fondos revolventes

Gastos por comprobar

Otros deudores

TOTAL \$ 57'278,190

5. CONTRIBUCIONES POR RECUPERAR A CORTO PLAZO

Representa el subsidio al empleo pagado a los empleados, así como el impuesto al valor agregado (IVA) pagado por las operaciones por los que la universidad retiene dicho impuesto.

TOTAL \$ 3'089,279

6. PRÉSTAMOS OTORGADOS A CORTO PLAZO

Su saldo representa el importe de los préstamos otorgados a los trabajadores por los conceptos de:

Préstamos personales (funcionarios y empleados)

Préstamos para créditos de zapatos o llantas

TOTAL \$ 1'192,378

Bienes Inmuebles, Infraestructura y Construcciones en Proceso \$ 874'677,817

7. TERRENOS

Su monto representa el valor de los terrenos que son propiedad de la UAEM, los más representativos son:

Terreno Ejido "El Jicarero" Jojutla	\$ 7'551,025
Terreno Escuela de Nutrición	\$ 3'484,000
Otros	<u>\$ 5'636,440</u>
TOTAL	\$16'671,465

8. EDIFICIOS NO HABITACIONALES

Su importe representa el valor de los edificios que son propiedad de la UAEM, los más representativos son:

Edificio Chulavista	\$ 49'684,393
Escuela para Extranjeros	\$ 34'995,417
Contenedor de desechos Unidad Biomédica	\$ 26'602,740
Otros	<u>\$314'388,125</u>
TOTAL	\$425'670,675

9. CONSTRUCCIONES EN PROCESO EN BIENES PROPIOS

Es el valor de las construcciones que se encuentran en proceso, al elaborarse su acta de entrega-recepción, su saldo se transfiere a los Edificios no Habitacionales, los más representativos son:

Obra Edificio F.C.Q. e I.	\$103'649,333
Edificio del CIByC	\$ 61'568,686
Centro Cultural Museo de Arte Indígena	\$ 30'000,000
Otros	<u>\$237'117,658</u>
TOTAL	\$432'335,677

Bienes Muebles \$ 548'931,474

10. MOBILIARIO Y EQUIPO DE ADMINISTRACIÓN

Representa el monto de toda clase de mobiliario y equipo de administración, bienes informáticos y equipo de cómputo, así como también las refacciones mayores correspondientes a este concepto.

TOTAL \$ 175'440,063

11. MOBILIARIO Y EQUIPO EDUCACIONAL Y RECREATIVO

Representa el monto de equipos educacionales y recreativos. Incluye refacciones y accesorios mayores correspondientes a estos activos.

TOTAL \$ 37'339,430

12. EQUIPO E INSTRUMENTAL MÉDICO Y DE LABORATORIO

Representa el monto de equipo e instrumental médico y de laboratorio requerido para proporcionar los servicios médicos, hospitalarios y demás actividades de salud e investigación científica y técnica. Incluye refacciones y accesorios mayores correspondientes a estos activos.

TOTAL \$ 275'519,114

13. EQUIPO DE TRANSPORTE

Representa el monto de toda clase de equipo de transporte terrestre. Incluye refacciones y accesorios mayores correspondientes a estos activos.

TOTAL \$ 15'847,978

14. MAQUINARIA, OTROS EQUIPOS Y HERRAMIENTA

Representa el monto de toda clase de maquinaria y equipo no comprendidas en las cuentas anteriores. Incluye refacciones y accesorios mayores correspondientes a estos activos.

TOTAL \$ 42'444,798

15. COLECCIONES, OBRAS DE ARTE Y OBJETOS VARIOS

Representa el monto de bienes artísticos, obras de arte, objetos valiosos y otros elementos coleccionables.

TOTAL \$ 2'340,091

Activos Intangibles \$ 5'104,411

16. SOFTWARE

Representa el monto del software adquirido, para el desarrollo de las funciones de la Universidad.

TOTAL \$ 3'793,539

17. PATENTES, MARCAS Y DERECHOS

Representa el monto de patentes, marcas y derechos, propiedad de la Universidad.

TOTAL \$ 13'271

18. LICENCIAS

Representa el monto de las licencias de software adquiridas, para el desarrollo de las funciones de la Universidad.

TOTAL \$ 1'297,601

**Depreciación, Deterioro y Amortización Acumulada de Bienes e Intangibles
\$104'572,893**

19. DEPRECIACIÓN ACUMULADA DE BIENES MUEBLES

Representa el monto de las depreciaciones de bienes e Intangibles, de acuerdo a los lineamientos emitidos por el CONAC.

TOTAL \$ 104'572,893

Otros Activos no Circulantes \$ 8'756,841

20. OTROS ACTIVOS DIFERIDOS

Representa el monto de los vales en custodia que no han sido cobrados por los empleados de la Universidad, entre otros.

TOTAL \$ 8'756,841

Pasivo

Cuentas por Pagar a Corto Plazo \$ 206'301,203

21. SERVICIOS PERSONALES POR PAGAR A CORTO PLAZO

Representa las remuneraciones no cobradas por parte del personal de carácter permanente o transitorio, al servicio de la Universidad, que se deberán pagar en un plazo menor o igual a doce meses.

TOTAL \$ 942,444

22. PROVEEDORES POR PAGAR A CORTO PLAZO

Representa los adeudos con proveedores derivados de operaciones de la UAEM, con vencimiento menor o igual a doce meses.

TOTAL \$ 17'328,745

23. CONTRATISTAS POR OBRAS PÚBLICAS POR PAGAR A CORTO PLAZO

Representa los adeudos con los contratistas encargados de las obras en edificios de la UAEM.

TOTAL \$ 3'573,677

24. RETENCIONES Y CONTRIBUCIONES POR PAGAR A CORTO PLAZO

Representa el monto de las retenciones efectuadas a contratistas y a proveedores de bienes y servicios, las retenciones sobre las remuneraciones realizadas al personal, así como las contribuciones por pagar, entre otras, cuya liquidación se realizará en el siguiente mes.

TOTAL \$ 67'674,141

25. OTRAS CUENTAS POR PAGAR A CORTO PLAZO

Representa el monto de los adeudos de la Universidad, que deberá pagar en un plazo menor o igual a doce meses, no incluidas en las cuentas anteriores. (Aguinaldos, Vales por pagar, entre otros).

TOTAL \$ 116'782,196

Porción a Corto Plazo de la Deuda Pública Interna \$ 17'175,552

26. BANCO INTERACCIONES S.A. INSTITUCIÓN DE BANCA

Representa el importe a pagar dentro del ejercicio que termina al 31 de Diciembre, del crédito contratado con Banco Interacciones S.A.; el resto se refleja como deuda a largo plazo.

TOTAL \$ 17'175,552

Pasivos Diferidos a Corto Plazo \$ 8'229,159

27. OTROS PASIVOS DIFERIDOS A CORTO PLAZO

Representa el importe a devolver a los sindicatos por concepto de retenciones, por cuotas sindicales, por aportaciones al fondo de ahorro, por cobros de préstamos de los sindicatos a personal de la Universidad.

TOTAL \$ 8'229,159

**Fondos y Bienes de Terceros en Garantía y/o en Administración a Corto Plazo
\$83,269**

28. FONDOS EN GARANTÍA A CORTO PLAZO

Representa los fondos en garantía del cumplimiento de obligaciones contractuales o legales que, eventualmente, se tendrán que devolver a su titular en un plazo menor o igual a doce meses.

TOTAL \$ 83,269

Otros Pasivos a Corto Plazo \$ 250'044,650

29. INGRESOS POR CLASIFICAR

Su saldo representa el importe de la facturación realizada, que se encuentra pendiente de cobrarse, y registro de operaciones con el CONACyT

TOTAL \$ 225'387,689

30. OTROS PASIVOS CIRCULANTES

Representa los adeudos de la Universidad con terceros, no incluidos en las cuentas anteriores,

TOTAL \$ 24'656,961

Pasivo No Circulante \$ 300'381,482

31. PRESTAMOS DE LA DEUDA INTERNA A PAGAR A LARGO PLAZO

En este monto está incluido el préstamo de Banco Interacciones a pagar a largo plazo, dicho préstamo tiene un saldo insoluto total a la fecha de \$317'557,034 (Trescientos diecisiete millones quinientos cincuenta y siete mil treinta y cuatro pesos 00/100 M.N.).

TOTAL \$300'381,482

En apego a la normatividad emitida por el Consejo Nacional de Armonización Contable, para su elaboración se consideraron los siguientes criterios:

- *“La estructura de este estado contable se presenta de acuerdo con un formato y un criterio estándar, apta para realizar un análisis comparativo de la información en uno o más períodos del mismo ente, con el objeto de mostrar los cambios ocurridos en la posición financiera del mismo y facilitar su análisis, apoyando la toma de decisiones y las funciones de fiscalización”* (Manual de Contabilidad Gubernamental).

II) NOTAS AL ESTADO DE ACTIVIDADES

INGRESOS Y OTROS BENEFICIOS

Ingresos de la Gestión \$ 86'851,010

Ingresos por venta de Bienes y Servicios

1. INGRESOS POR VENTA DE BIENES Y SERVICIOS DE ORGANISMOS DESCENTRALIZADOS

Su saldo representa el importe cobrado por servicios académicos, (cuotas, expedición de certificados, títulos entre otros), ingresos autogenerados de las escuelas y facultades, así como los ingresos por actividades académicas como son cuotas por clínicas, análisis clínicos, entre otros.

TOTAL \$ 86'851,010

Participaciones, Aportaciones y Transferencias \$ 1,058'852,753

Participaciones y Aportaciones

2. CONVENIOS

Importe de los ingresos recibidos por los convenios ganados por concurso como son PROFOCIE, PRODEP, incremento a la matrícula, CUPIA, entre otros, para el desarrollo de actividades prioritarias de interés general a través de la Universidad.

TOTAL \$ 62'384,753

Transferencias, Asignaciones, Subsidios y Otras ayudas

3. SUBSIDIOS Y SUBVENCIONES

Importe de los subsidios recibidos del Gobierno Federal y Estatal para el desarrollo de actividades prioritarias de interés general de la Universidad Autónoma del Estado de Morelos.

TOTAL \$ 996'468,000

Otros Ingresos y Beneficios \$ 25'181,984

Ingresos Financieros

4. INTERESES GANADOS DE VALORES, CRÉDITOS, BONOS Y OTROS

Importe de los ingresos obtenidos por concepto de intereses ganados de las diferentes cuentas bancarias, así como de las inversiones a corto plazo.

TOTAL \$ 4'655,055

Otros ingresos y Beneficios Varios

5. OTROS INGRESOS Y BENEFICIOS VARIOS

Comprende el importe de los ingresos y beneficios varios, que se derivan de transacciones y eventos esporádicos, que no son propios del objeto principal de la UAEM, y que no están incluidos en los rubros anteriores.

TOTAL \$ 20'526,929

GASTOS Y OTRAS PÉRDIDAS

Gasto de Funcionamiento \$ 1,162'875,422

Servicios Personales \$ 993'224,568

6. REMUNERACIONES AL PERSONAL DE CARÁCTER PERMANENTE/ REMUNERACIONES AL PERSONAL DE CARÁCTER TRANSITORIO

Agrupar las remuneraciones del personal al servicio de la Universidad, tales como: sueldos, salarios.

TOTAL \$ 357'224,365

7. REMUNERACIONES ADICIONALES Y ESPECIALES

Importe del gasto por las percepciones adicionales y especiales, así como las gratificaciones que se otorgan tanto al personal de carácter permanente como eventual.

TOTAL \$ 150'849,656

8. SEGURIDAD SOCIAL

Importe del gasto por la parte que corresponde a la Universidad, por concepto de prestaciones de seguridad social y primas de seguros, en beneficio del personal a su servicio, tanto de carácter permanente como eventual.

TOTAL \$ 123'334,535

9. OTRAS PRESTACIONES SOCIALES Y ECONÓMICAS

Importe del gasto por otras prestaciones sociales y económicas, a favor del personal, de acuerdo con las disposiciones legales vigentes y/o acuerdos contractuales respectivos.

TOTAL \$ 301'066,898

10. PAGO DE ESTÍMULOS A SERVIDORES PÚBLICOS

Importe del gasto por estímulos económicos a los servidores públicos de mando, enlace y operativos de la Universidad, que establecen las disposiciones aplicables, derivados del desempeño de sus funciones, así como el pago por beca al desempeño académico y reconocimiento al mérito.

TOTAL \$ 60'749,114

Materiales y Suministros \$ 29'972,172

11. MATERIALES DE ADMINISTRACIÓN, EMISIÓN DE DOCUMENTOS Y ARTÍCULOS OFICIALES.

Su saldo representa los egresos por la compra de materiales, emisión de documentos, artículos oficiales que son necesarios para el funcionamiento de la institución.

TOTAL \$ 12'910,344

12. ALIMENTOS Y UTENSILIOS

Su importe representa los egresos por compra de alimentos, para atender eventos que son de utilidad para las diversas áreas de la Institución.

TOTAL \$ 4'577,205

13. MATERIALES Y ARTÍCULOS DE CONSTRUCCIÓN Y DE REPARACIÓN

Su importe representa las erogaciones por compra de artículos de construcción y reparación necesarios para el mantenimiento de las instalaciones.

TOTAL \$ 2'982,670

14. PRODUCTOS QUÍMICOS, FARMACÉUTICOS Y DE LABORATORIO

Su saldo representa el importe erogado por la compra de productos químicos, farmacéuticos y de laboratorios que son necesarios para el funcionamiento de la Universidad.

TOTAL \$ 4'214,295

15. COMBUSTIBLES, LUBRICANTES Y ADITIVOS

Su importe representa el monto erogado por la compra de combustibles, lubricantes y aditivos, que son necesarios para atender las comisiones oficiales, por parte de personal de la Universidad.

TOTAL \$ 2'678,048

16. VESTUARIOS, BLANCOS, PRENDAS DE PROTECCIÓN Y ARTÍCULOS DEPORTIVOS

Su saldo representa el monto erogado por la adquisición de vestuarios, blancos, prendas de protección civil y artículos deportivos, que son necesarios para atender los diversos eventos para representar a la Universidad, así como prendas de protección, necesarias para realizar actividades de mantenimiento.

TOTAL \$ 1'251,591

17. HERRAMIENTAS, REFACCIONES Y ACCESORIOS MENORES

Su saldo representa el monto erogado por la adquisición de herramientas, necesarias para el mantenimiento de las áreas e instalaciones.

TOTAL \$ 1'358,019

Servicios Generales \$ 139'678,682

18. SERVICIOS BÁSICOS

Es el importe erogado por los servicios básicos como son: pago de energía eléctrica, agua potable, telefonía, servicios de telecomunicaciones y satélites, servicios de acceso a internet, que son necesarios para el funcionamiento de la universidad.

TOTAL \$ 15'258,073

19. SERVICIOS DE ARRENDAMIENTO

Su saldo representa los egresos por arrendamiento de edificios, mobiliario, renta de automóviles, entre otros.

TOTAL \$ 5'869,344

20. SERVICIOS PROFESIONALES, CIENTÍFICOS Y TÉCNICOS Y OTROS SERVICIOS.

Su importe representa el monto de egresos por servicios de honorarios profesionales, servicios de asesoría, servicios de capacitación, pago de becas por diferentes conceptos, servicios de fotocopiado o impresión, servicios de vigilancia, entre otros.

TOTAL \$ 74'247,201

21. SERVICIOS FINANCIEROS, BANCARIOS Y COMERCIALES

Es el importe erogado por los servicios bancarios, honorarios fiduciarios, fianzas, seguro de activos fijos, fletes, acarreos y maniobras, entre otros.

TOTAL \$ 4'514,829

22. SERVICIOS DE INSTALACIÓN, REPARACIÓN, MANTENIMIENTO Y CONSERVACIÓN

Su importe representa las erogaciones por los servicios de mantenimiento al mobiliario y equipo, así como las reparaciones, los servicios de lavandería e higiene, entre otros.

TOTAL \$ 12'942,069

23. SERVICIOS DE COMUNICACIÓN SOCIAL Y PUBLICIDAD

Importe erogado por los servicios de publicidad, revelado de fotografías, entre otros.

TOTAL \$ 4'411,955

24. SERVICIO DE TRASLADO Y VIÁTICOS

Su saldo representa los egresos por los pasajes aéreos, viáticos en el país y en el extranjero, y los gastos que deriven de ello, para asistir a eventos representando a la institución.

TOTAL \$ 5'901,301

25. SERVICIOS OFICIALES

Su saldo representa las erogaciones por eventos deportivos y culturales, así como los gastos por atención a visitantes, entre otros.

TOTAL \$ 3'016,047

26. OTROS SERVICIOS GENERALES

Su saldo representa los gastos efectuados por conceptos no relacionados dentro de los rubros anteriores y que se consideran Servicios Generales.

TOTAL \$ 13'517,863

Intereses, Comisiones y Otros Gastos de la Deuda Pública \$ 12'637,038

Intereses de la Deuda Pública

27. INTERESES

Su saldo representa el monto de los intereses del crédito con el Banco Interacciones

TOTAL \$ 10'593,470

28. COMISIONES DE LA DEUDA PÚBLICA INTERNA

Su saldo representa el importe de las comisiones del crédito con el Banco Interacciones S.A.

TOTAL \$ 69,600

29. COSTO POR COBERTURAS

Su saldo representa el importe del costo por coberturas del crédito con el Banco Interacciones S.A.

TOTAL \$ 1'973,968

Otros Gastos y Pérdidas Extraordinarias \$ 46'110,573

Estimaciones, Depreciaciones, Deterioros, Obsolescencia y Amortizaciones

30. DEPRECIACIÓN DE BIENES MUEBLES

Su saldo representa el importe de las depreciaciones de los bienes adquiridos.

TOTAL \$ 46'110,573

En apego a la normatividad emitida por el Consejo Nacional de Armonización Contable, para su elaboración se consideraron los siguientes criterios:

- *“Su estructura presenta información correspondiente al período actual y al inmediato anterior con el objetivo de mostrar las variaciones en los saldos de las cuentas que integran la estructura del mismo y facilitar su análisis”.*
- *“La información que muestra este estado contable está estrechamente vinculada con los Ingresos y Gastos en el momento contable del devengado” (Manual de Contabilidad Gubernamental).*

III) NOTAS AL ESTADO DE CAMBIOS EN LA SITUACIÓN FINANCIERA

En apego a la normatividad emitida por el Consejo Nacional de Armonización Contable, para su elaboración se consideraron los siguientes criterios:

- *“Origen: Muestra la variación negativa de los rubros de activo y la variación positiva de los rubros de pasivo y patrimonio por la obtención o disposición de los recursos y obligaciones durante el ejercicio, del período actual (20XN) respecto al período anterior (20XN-1).*
- *Aplicación: Muestra la variación positiva de los rubros de activo y la variación negativa de los rubros de pasivo y patrimonio por la obtención o disposición de los recursos y obligaciones durante el ejercicio, del período actual (20XN) respecto al período anterior (20XN-1).” (Manual de Contabilidad Gubernamental).*

IV) NOTAS AL ESTADO ANALÍTICO DEL ACTIVO

En apego a la normatividad emitida por el Consejo Nacional de Armonización Contable, para su elaboración se consideraron los siguientes criterios:

- *“Su finalidad es mostrar el comportamiento de los fondos, valores, derechos y bienes debidamente identificados y cuantificados en términos monetarios, que dispone el ente público para realizar sus actividades, entre el inicio y el fin del período.*
- *Suministrar información de los movimientos de los activos controlados por el ente público durante un **período determinado.**” (Manual de Contabilidad Gubernamental).*

V) NOTAS AL ESTADO DE VARIACIÓN EN LA HACIENDA PÚBLICA

En apego a la normatividad emitida por el Consejo Nacional de Armonización Contable, para su elaboración se consideraron los siguientes criterios:

- *“Su finalidad es mostrar los cambios que sufrieron los distintos elementos que componen la Hacienda Pública de un ente público, entre el inicio y el final del período, así como explicar y analizar cada una de ellas. De su análisis se pueden detectar las situaciones negativas y positivas acontecidas durante el ejercicio que pueden servir de base para tomar decisiones correctivas, o para aprovechar oportunidades y fortalezas detectadas del comportamiento de la Hacienda Pública.*
- *Para elaborar (lo) se utiliza el Estado de Actividades y el Estado de Situación Financiera, con corte en dos fechas, de modo que se puede determinar la respectiva variación. Este Estado debe abarcar las variaciones entre las fechas de inicio y cierre del período, aunque para efectos de análisis puede trabajarse con un lapso mayor.”* (Manual de Contabilidad Gubernamental).

Con base en lo anterior, las cifras del Estado de Variación en la Hacienda Pública, se integran como sigue:

Rectificaciones de Resultados de Ejercicios Anteriores.- Se integra por la cifra que se refleja en la cuenta del mismo nombre del Estado de Situación Financiera, se coloca en la columna Hacienda Pública/Patrimonio Generado del Ejercicio. Se considera un apartado independiente. Y debe ser la cifra del periodo “N”.

Patrimonio Neto Inicial Ajustado del Ejercicio.- Se integra por la suma de los conceptos de Aportaciones, Donaciones de Capital y de Actualización de la Hacienda Pública. Invariablemente se debe registrar en la columna Hacienda Pública/Patrimonio Contribuido. Las cifras de estos conceptos se toman del periodo anterior (N-1) que sirve de comparativo en el Estado de Situación, no son las variaciones, sí los montos totales.

Variaciones de la Hacienda Pública/Patrimonio Neto del Ejercicio.- Se integra por los conceptos de Resultados del Ejercicio (Ahorro/Desahorro), Resultados de Ejercicios Anteriores, Revalúos, Reservas; las cifras de estos conceptos se toman del periodo (N-1) que sirve de comparativo en el Estado de Situación Financiera, no son las variaciones, sí los montos totales. Se debe registrar en cada columna según el concepto:

Resultados del Ejercicio (Ahorro/Desahorro) en la columna Hacienda Pública/Patrimonio Generado del Ejercicio;
Resultados de Ejercicios Anteriores en la columna Hacienda Pública/Patrimonio Generado de Ejercicios Anteriores;
Revalúos, Reservas en la columna Ajustes por Cambios de Valor.

Hacienda Pública/Patrimonio Neto Final del Ejercicio 20XN-1.- Se integra por la suma de los datos de los conceptos de Patrimonio Neto Inicial Ajustado del Ejercicio y de Variaciones de la Hacienda Pública/Patrimonio Neto del Ejercicio, cada cual en su respectiva columna.

Cambios en la Hacienda Pública/Patrimonio Neto del Ejercicio 20XN.- Se integra por la suma de los conceptos de Aportaciones, Donaciones de Capital y de Actualización de la Hacienda Pública. Invariablemente se debe registrar en la columna Hacienda Pública/Patrimonio Contribuido. Las cifras de estos conceptos, se toman de las diferencias que resulten entre el periodo N menos el periodo N-1 que sirve de comparativo en el Estado de Situación Financiera, son las variaciones, no los montos totales.

Variaciones de la Hacienda Pública/Patrimonio Neto del Ejercicio.- Se integra por los conceptos de Resultados del Ejercicio (Ahorro/Desahorro), Resultados de Ejercicios Anteriores, Revalúos, Reservas; las cifras de estos conceptos se toman de:

- A partir de julio de 2015 por disposición de los responsables de la integración de la cuenta pública armonizada para el estado de Morelos, el saldo de la cuenta de resultados del ejercicio (ahorro/desahorro).
- Y para el resto de los conceptos se deben registrar en cada columna según el concepto. Las diferencias que resulten de comparar el periodo N menos N-1 que sirve de comparativo en el Estado de Situación Financiera, son las variaciones, no los montos totales.

Resultados del Ejercicio (Ahorro/Desahorro) en la columna Hacienda Pública/Patrimonio Generado del Ejercicio;

Resultados de Ejercicios Anteriores en la columna Hacienda Pública/Patrimonio Generado de Ejercicios Anteriores;

Revalúos, Reservas en la columna Ajustes por Cambios de Valor.

Saldo Neto en la Hacienda Pública/Patrimonio 20XN.- Se integra por la suma de los totales de los conceptos: Hacienda Pública/Patrimonio Neto Final del Ejercicio 20XN-1, Cambios en la Hacienda Pública/Patrimonio Neto del Ejercicio 20XN, y Variaciones de la Hacienda Pública/Patrimonio Neto del Ejercicio. Para efectos de la columna Hacienda Pública/Patrimonio se debe sumar Rectificaciones de Resultados de Ejercicios Anteriores y Variaciones de la Hacienda Pública/Patrimonio Neto del Ejercicio.

Como se puede apreciar, de esta forma este estado financiero, cumple el objetivo de reflejar los cambios en la Hacienda Pública/Patrimonio de un ejercicio o periodo a otro.

En tanto el CONAC no se pronuncie por un procedimiento en contrario, se han adoptado estas políticas de registro y presentación para una mejor comprensión y razonabilidad de esta información financiera de acuerdo a la naturaleza del reporte financiero.

VI) NOTAS AL ESTADO ANALÍTICO DE LA DEUDA Y OTROS PASIVOS

En el pasado mes de agosto de 2015 se reestructuró la deuda con el Banco Interacciones, en el Estado Analítico de la Deuda y Otros Pasivos, así como en el Estado de Situación Financiera, se desagrega pasando a identificar lo correspondiente a largo plazo, por lo que se separa en los conceptos “Porción a corto plazo de la Deuda Pública a Largo Plazo” y “Deuda Pública a Largo Plazo”, en las notas de estos conceptos, se señalan los montos y su explicación respectiva.

En apego a la normatividad emitida por el Consejo Nacional de Armonización Contable, para su elaboración se consideraron los siguientes criterios:

- *“A las operaciones de crédito público, se las muestra clasificadas según su plazo, en interna o externa, originadas en la colocación de títulos y valores o en contratos de préstamo y, en este último, según el país o institución acreedora.*

- Finalmente el cuadro **presenta la cuenta “Otros Pasivos” que de presentarse en forma agregada debe reflejar la suma de todo el endeudamiento restante del ente, es decir, el no originado en operaciones de crédito público.** (Manual de Contabilidad Gubernamental).

Se especifica el monto de un préstamo del Banco Interacciones con un saldo insoluto a la fecha de \$ 317'557,034.00 (trescientos diecisiete millones quinientos cincuenta y siete mil treinta y cuatro pesos 00/100 M.N.); su fuente de financiamiento es de ingresos propios.

VII) NOTAS AL ESTADO DE FLUJOS DE EFECTIVO

	Junio 2016	Junio 2015
Efectivo y equivalente al efectivo al inicio del periodo	\$ 594'834,186	\$ 522'508,025
Efectivo y equivalente al efectivo al final del periodo	\$ 570'770,980	\$ 476'918,119
Flujo neto:	\$ -24'063,206	\$ -45'589,906

Como se puede apreciar, tenemos una variación del flujo de efectivo del mes del periodo actual con relación al mes del periodo anterior.

En apego a la normatividad emitida por el Consejo Nacional de Armonización Contable, para su elaboración se consideraron los siguientes criterios:

- **“Su finalidad es proveer de información sobre los flujos de efectivo del ente público identificando las fuentes de entradas y salidas de recursos, clasificadas por actividades de operación, de inversión y de financiamiento.**
- **Proporciona una base para evaluar la capacidad del ente para generar efectivo y equivalentes de efectivo, así como su capacidad para utilizar los flujos derivados de ellos.”** (Manual de Contabilidad Gubernamental).

Con base en lo anterior, las cifras del Estado de Flujos de Efectivo, se integran como sigue:

Se divide en 3 tipos de flujos, donde cada uno refleja los flujos según su tipo, su origen y aplicación:

Derivado de las recomendaciones de los responsables de la consolidación de la cuenta pública armonizada del Estado de Morelos, a partir del mes de enero de 2016, el Estado de Flujos de Efectivo presenta la metodología siguiente:

Flujos de Efectivo de las Actividades de Gestión: Se registran los saldos del Estado de Actividades del mes de que se trate el estado financiero; se colocarán los saldos en cada cuenta según el año respectivo, excepto las cuentas de:

- Intereses de la Deuda Pública
- Comisiones de la Deuda Pública
- Gastos de la Deuda Pública

Estas tres cuentas reflejarán en el apartado de los Flujos de Efectivo de las Actividades de Financiamiento.

Origen: Los saldos de: Impuestos, Cuotas y Aportaciones de Seguridad Social, Contribuciones de mejoras, Derechos, Productos de Tipo Corriente, Aprovechamientos de Tipo Corriente, Ingresos por Venta de Bienes y Servicios, Ingresos no Comprendidos en las Fracciones de la Ley de Ingresos Causados en Ejercicios Fiscales Anteriores, Pendientes de Liquidación o Pago, Participaciones y Aportaciones, Transferencias, Asignaciones y Subsidios y Otras Ayudas, y Otros Orígenes de Operación.

Aplicación: Los saldos de: Servicios Personales, Materiales y Suministros, Servicios Generales, Transferencias Internas y Asignaciones al Sector Público, Transferencias al resto del Sector Público, Subsidios y Subvenciones, Ayudas Sociales, Pensiones y Jubilaciones, Transferencias a Fideicomisos, Mandatos y Contratos Análogos, Transferencias a la Seguridad Social, Donativos, Transferencias al Exterior, Participaciones, Aportaciones, Convenios, y Otras Aplicaciones de Operación.

Para efectos de los siguientes rubros de flujos, sí se aplican las variaciones o diferencias, entre los saldos del 1 de enero al último día del mes y año en que se trate, en las cuentas de los rubros de Activo, Pasivo y Hacienda Pública/Patrimonio de Estado de Situación Financiera.

Flujos de Efectivo de las Actividades de Inversión.- Se integra de los orígenes de inversión de las cuentas de Bienes Inmuebles, Infraestructura y Construcciones en Proceso, Bienes Muebles y Otros Orígenes de Inversión; en este caso son las variaciones del 1° de enero al último día del mes según del año que se trate.

Si resulta en un origen, en esa parte se colocarán las cifras; si resulta en ser una aplicación se colocarán las cifras en su parte correspondiente.

Origen: Bienes Inmuebles, Infraestructura y Construcciones en Proceso, Bienes Muebles, Otros Orígenes de Inversión.

Aplicación: Bienes Inmuebles, Infraestructura y Construcciones en Proceso, Bienes Muebles, Otras Aplicaciones de Inversión.

Respecto a otros orígenes de inversión se colocará la suma de las diferencias del resto de las cuentas del Estado de Situación Financiera que por su naturaleza sean un origen.

Respecto al apartado de otras aplicaciones de inversión se colocará la suma de las diferencias del resto de las cuentas del mencionado estado financiero que por su naturaleza sean una aplicación.

Flujo de Efectivo de las Actividades de Financiamiento: Se integra de acuerdo a la variación de la cuenta de endeudamiento, las variaciones del 1° de enero al último día del mes según del año que se trate. Con respecto al apartado de Otros orígenes de financiamiento se colocará el saldo de la cuenta de Ingresos Financieros como se mencionó anteriormente y en otras aplicaciones de financiamiento se colocará el saldo de la cuenta Estimaciones, Depreciaciones, Deterioros, Obsolescencia, y Amortizaciones según el año que corresponda.

Origen: Endeudamiento Neto Interno, Externo, Otros Orígenes de Financiamiento.

Aplicación: Servicios de la Deuda Interno, Externo, Otras Aplicaciones de Financiamiento.



Incremento/Disminución Neta en el Efectivo y Equivalentes al Efectivo.- Concentra la suma de las cifras de los conceptos:

Flujos Netos de Efectivo por Actividades de Operación.

Flujos Netos de Efectivo por Actividades de Inversión.

Flujos Netos de Efectivo por Actividades de Financiamiento.

Efectivo y Equivalentes al Efectivo al Inicio del Ejercicio.- Es el saldo del rubro Efectivo y Equivalentes al inicio del periodo N, en el Estado de Situación Financiera, que a su vez, es la cifra que resulta como saldo final del periodo N-1.


Efectivo y Equivalentes al Efectivo al Final del Ejercicio.- Es el saldo del rubro Efectivo y Equivalentes al final del periodo N, y se refleja en el Estado de Situación Financiera.

Se comprueba la razonabilidad de cifras, al confirmar que el resultado de restar el saldo final al inicial, de estos dos rubros anteriores, coincide con la cifra de Incremento/Disminución Neta en el Efectivo y Equivalentes al Efectivo.

Como se puede apreciar, de esta forma se cumple la finalidad de reflejar los Flujos de Efectivo, de un ejercicio o periodo a otro.

En tanto el CONAC no se pronuncie por un procedimiento en contrario, se han adoptado estas políticas de registro y presentación para una mejor comprensión y razonabilidad de esta información financiera de acuerdo a la naturaleza del reporte financiero.

VIII) CONCILIACIÓN ENTRE LOS INGRESOS PRESUPUESTARIOS Y CONTABLES, ASÍ COMO ENTRE LOS EGRESOS PRESUPUESTARIOS Y LOS GASTOS CONTABLES

 UNIVERSIDAD AUTÓNOMA DEL ESTADO DE MORELOS	UNIVERSIDAD AUTÓNOMA DEL ESTADO DE MORELOS	
	Conciliación entre los Ingresos Presupuestarios y Contables	
	Correspondientes del 01 de enero al 30 de junio 2016	
	(Cifras en pesos)	
1. Ingresos Presupuestarios		1,172,406,324
2. Más ingresos contables no presupuestarios		0
Incremento por variación de inventarios	0	
Disminución del exceso de estimaciones por pérdida o deterioro u obsolescencia	0	
Disminución del exceso de provisiones	0	
Otros ingresos y beneficios varios	0	
Otros ingresos contables no presupuestarios	0	
3. Menos ingresos presupuestarios no contables		1,520,550
Productos de capital	0	
Aprovechamientos capital	0	
Ingresos derivados de financiamientos	0	
Otros Ingresos presupuestarios no contables	1,520,550	
4. Ingresos Contables (4 = 1 + 2 - 3)		1,170,885,774



UNIVERSIDAD AUTÓNOMA DEL
ESTADO DE MORELOS

UNIVERSIDAD AUTÓNOMA DEL ESTADO DE MORELOS
Conciliación entre los Egresos Presupuestarios y los Gastos Contables
Correspondientes del 01 de enero al 30 de junio 2016
(Cifras en pesos)

1. Total de egresos (presupuestarios)		1,295,558,217
2. Menos egresos presupuestarios no contables		120,045,758
Mobiliario y equipo de administración	7,293,628	
Mobiliario y equipo educacional y recreativo	2,807,834	
Equipo e instrumental médico y de laboratorio	4,413,431	
Vehículos y equipo de transporte	0	
Equipo de defensa y seguridad	0	
Maquinaria, otros equipos y herramientas	2,518,153	
Activos biológicos	0	
Bienes inmuebles	0	
Activos intangibles	1,305,812	
Obra pública en bienes propios	82,726,436	
Acciones y participaciones de capital	0	
Compra de títulos y valores	0	
Inversiones en fideicomisos, mandatos y otros análogos	0	
Provisiones para contingencias y otras erogaciones especiales	0	
Amortización de la deuda pública	17,175,552	
Adeudos de ejercicios fiscales anteriores (ADEFAS)	0	
Otros Egresos Presupuestales No Contables	1,804,912	
3. Más gastos contables no presupuestales		46,110,574
Estimaciones, depreciaciones, deterioros, obsolescencia y amortizaciones	46,110,574	
Provisiones		
Disminución de inventarios	0	
Aumento por insuficiencia de estimaciones por pérdida o deterioro u obsolescencia	0	
Aumento por insuficiencia de provisiones	0	
Otros Gastos	0	
Otros Gastos Contables No Presupuestales	0	
4. Total de Gasto Contable (4 = 1 - 2 + 3)		1,221,623,033

b) NOTAS DE MEMORIA (CUENTAS DE ORDEN)

CUENTAS DE ORDEN

Las cuentas de orden se utilizan para registrar los movimientos de valores que no afectan o modifican las cuentas del Estado de Situación o el de Actividades, sin embargo, su incorporación en los registros contables son necesarias con fines de recordatorio, de control y en general sobre los aspectos presupuestales y administrativos, o bien para consignar derechos u obligaciones contingentes que pueden o no presentarse en el futuro; las cuentas se integran de la siguiente manera:

PRESUPUESTALES

Presupuesto de Egresos

1. Aprobado
2. Por Ejercer
3. Modificado
4. Comprometido
5. Devengado
6. Ejercido
7. Pagado

Presupuesto de Ingresos

1. Estimada
2. Por Ejecutar
3. Modificada
4. Devengada
5. Recaudada

c) NOTAS DE GESTIÓN ADMINISTRATIVA

1. INTRODUCCIÓN

En cumplimiento de la Ley General de Contabilidad Gubernamental y demás lineamientos que le son aplicables, la Universidad Autónoma del Estado de Morelos emite sus Estados Financieros, mediante los cuales se plasman los resultados financieros y se proporciona la información requerida por los diversos entes y usuarios, tanto fiscalizadores, como directivos y sociedad en general.

2. PANORAMA ECONÓMICO Y FINANCIERO

Esta universidad recibe para su operación, subsidios tanto del Gobierno Federal como del Estatal, lo que permite proporcionar educación de calidad a estudiantes de escasos recursos, sin la carga de colegiaturas excesivas que obstaculicen su preparación profesional; sin embargo, en los últimos procesos de ingreso, todavía se rechazaron aspirantes por falta de cupo, por ende se requiere de más recursos para incrementar la matrícula, es por ello, que al igual que otras instituciones educativas a nivel nacional, hemos convocado a las distintas instancias gubernamentales a invertir mayor capital a la educación, a fin de que en un futuro sea factible cumplir cabalmente con este compromiso social.

Actualmente la universidad eroga conceptos no contemplados en los subsidios ordinarios, tales como pago de jubilados y pensionados, horas docencia y carrera docente, que como consecuencia del importante incremento de matrícula, han aumentado; por ello es necesario que las autoridades que nos apoyan con dichos subsidios, incluyan estos conceptos e incrementen sustancialmente esos apoyos, de lo contrario la viabilidad financiera de la universidad estará en riesgo.

En el mes de julio de 2014, se recibió la primera ministración de un crédito con el Banco Interacciones por 80 millones de pesos, mismo que se destina para infraestructura, de conformidad con la autorización del Consejo Universitario que consideró como límite para este crédito un monto de \$600 millones de pesos. De dicho crédito, a la fecha se han recibido 450 millones de pesos en total, el saldo insoluto al 30 de junio de 2016 es de \$317'557,034.00 (Trescientos diecisiete millones quinientos cincuenta y siete mil treinta y cuatro pesos 00/100 M.N.)

3. AUTORIZACIÓN E HISTORIA

El ordenamiento legal que da vida a la Universidad Autónoma del Estado de Morelos es La Ley Orgánica que data del 22 de Noviembre de 1967 con vigencia hasta el 12 de Agosto del 2008, y la define como un Organismo Descentralizado del Gobierno del Estado de Morelos, encargada de impartir la enseñanza superior, con personalidad jurídica, patrimonio y plena autonomía en su régimen jurídico, económico y administrativo.

A partir del 13 de Agosto del 2008, la nueva Ley Orgánica define a la Universidad Autónoma del Estado de Morelos, como un Organismo Público Autónomo del Estado de Morelos, con plenas facultades de gestión y control presupuestal, personalidad jurídica y patrimonio propios cuyos fines son la prestación de servicios públicos de educación de los tipos medio superior y superior, de investigación, de difusión de la cultura y extensión de los servicios.

Desde su creación esta universidad ha participado activamente en el quehacer cultural de nuestro estado, siendo parte importante en el desarrollo y fortalecimiento del entorno social.

4. ORGANIZACIÓN Y OBJETO SOCIAL

La Misión de la UAEM es formar integralmente ciudadanos a la vez que profesionales libres, críticos y socialmente responsables, capaces de construir conscientemente su propio proyecto de vida; de contribuir a la construcción de la democracia y desenvolverse en un mundo sin fronteras, incierto y paradójico, reconociéndose como miembros del género humano y como parte de la naturaleza; de actuar ética, comunicativa y cooperativamente para contribuir a resolver los problemas y satisfacer las necesidades de los distintos sectores y grupos poblacionales del Estado de Morelos y, en general, de la sociedad globalizada en la que están insertos, así como de participar en la producción, recreación y transformación de la cultura; mediante una educación media superior y superior incluyente, con calidad y pertinencia social, comprometida con la sustentabilidad y articulada tanto a las necesidades de sus jóvenes estudiantes como a las exigencias y desafíos relacionados con la generación y aplicación de los conocimientos, la extensión de los servicios y la difusión de la cultura en el mundo contemporáneo.

Para cumplir sus actividades, la UAEM está conformada principalmente por las siguientes autoridades:

1.- Colegiadas:

- El Consejo Universitario.
- La Junta de Gobierno.
- Los Consejos Técnicos.

2.- Unipersonales:

- El Rector.
- El Secretario General.
- Los Titulares de las Unidades Académicas.

En cuanto a sus obligaciones legales, en materia fiscal, como universidad pública su actividad o giro principal es la enseñanza, por lo que sus actividades están exentas del pago de ISR y de IVA; sin embargo, si tiene otras obligaciones fiscales derivadas de su relación como retenedor de ISR a sus empleados, y al personal contratado por honorarios y por arrendamiento de inmuebles. Esporádica y mínimamente, se realizan operaciones que gravan IVA por las que se realiza el entero respectivo.

5. BASES DE PREPARACIÓN DE LOS ESTADOS FINANCIEROS

Los presentes estados financieros se han elaborado siguiendo las normas establecidas en la Ley General de Contabilidad Gubernamental, los lineamientos emitidos por el CONAC, así como lo señalado en las Normas de Información Financiera respectivas; guía para la Contabilidad de Instituciones de Educación Superior (IES) y demás leyes que le son aplicables.

En los casos de excepción, se hace mención en el rubro respectivo. Todas las cifras plasmadas en los estados contables, presupuestales y programáticos son reflejados en pesos mexicanos; cuando hay una excepción se hace la anotación respectiva.

6. POLÍTICAS DE CONTABILIDAD SIGNIFICATIVAS

Podemos señalar como las más importantes:

- A partir de 01 de junio de 2014 se comienza a aplicar la plataforma informática que permite hacer los registros por evento y en tiempo real. Por el proceso de adaptación, todavía algunos trámites se registran manualmente. Este 2016 se espera consolidar su implementación.

- Dicho sistema informático, permite el enlace entre la parte Presupuestal y la parte Contable; así mismo genera la posibilidad de emitir la información en tiempo real y de conformidad con los lineamientos publicados por el Consejo Nacional de Armonización Contable (CONAC). En virtud del proceso de implementación y nuevos desarrollos, algunas cifras en los estados financieros (contables, presupuestales y programáticos) se incorporan manualmente.
- Los donativos recibidos en bienes muebles e inmuebles se registraron como incremento al patrimonio, los que se recibieron en efectivo se consideran como ingresos del ejercicio.
- A la fecha de elaboración de la presente información, los estados contables, presupuestales y programáticos que establece el Consejo Nacional de Armonización Contable, señalan en forma general sus características, sin ser específicos, y esto se entiende por la amplia gama de giros, actividades y funciones que representa el sector gubernamental, ante esta situación, se hace necesario interpretarlos con base en la operatividad y características propias del ente en cuestión, para el caso de la Universidad Autónoma del Estado de Morelos, se han preparado con cifras que representan razonablemente la situación financiera y en su caso, se han incorporado manualmente los datos de otros ejercicios y aplicado las variaciones entre cifras (principalmente en los Estados de Variaciones en la Hacienda Pública y el de Flujos de Efectivo), que permitan una interpretación y análisis adecuado de la información financiera. En las notas específicas a cada estado o reporte se detalla el procedimiento de elaboración (Capítulo VII, Manual de Contabilidad Gubernamental).

7. POSICIÓN EN MONEDA EXTRANJERA Y PROTECCIÓN POR RIESGO CAMBIARIO.

No aplica, ya que no se realizan operaciones de este tipo.

8. REPORTE ANALÍTICO DE ACTIVOS.

Los porcentajes de depreciación que se aplican son los que se establecen en la “Guía de vida útil estimada y porcentajes de depreciación” publicada en el D.O.F. el 15 de Agosto de 2012.

En el “Estado Analítico del Activo” que forma parte de estos estados financieros, se reflejan los cambios o flujos de cada partida.

9. FIDEICOMISOS, MANDATOS Y ANÁLOGOS.

Se operan principalmente 2 fideicomisos que son:

*PRODEP

*PROFOCIE 2015

10. REPORTE DE LA RECAUDACIÓN. Esta universidad percibe subsidios de los Gobiernos Federal y Estatal, mismos que se establecen en el convenio financiero, que se calendariza mensualmente, a la fecha se ha recibido:

MESES	SUBSIDIO ORDINARIO FEDERAL	SUBSIDIO ORDINARIO ESTATAL
ENERO	0.00	42,706,000.00
FEBRERO	204,816,000.00	21,345,000.00
MARZO	102,408,000.00	64,035,000.00
ABRIL	68,272,000.00	42,690,000.00
MAYO	168,272,000.00	42,690,000.00
JUNIO	76,544,000.00	42,690,000.00
TOTAL	620,312,000.00	256,156,000.00

Suma subsidio ordinario	876,468,000.00
Subsidio Federal Extraordinario	120,000,000.00
Subsidio Estatal Extraordinario	0.00
Reconocimiento de Plantillas Estatales	0.00
Fondo Reformas Estructurales	0.00
Carrera Docente	0.00
<i>Saldo acumulado en la cuenta de subsidios y subvenciones</i>	<u>996,468,000.00</u>

11. INFORMACIÓN SOBRE LA DEUDA Y EL REPORTE ANALÍTICO DE LA DEUDA.

Se tiene un solo crédito con el Banco Interacciones, fue contratado en 2014, la tasa de interés contratada es la TIIE más 2.5 puntos porcentuales y con una comisión por disposición del 3.1%, la línea de crédito total es de \$ 600 millones de pesos; hemos dispuesto de \$300 millones de pesos en 2014 y \$ 150 millones de pesos en 2015 para un total de \$450 millones de pesos; el saldo insoluto a la fecha es de \$317'557,034.00 (Trescientos diecisiete millones quinientos cincuenta y siete mil treinta y cuatro pesos 00/100 M.N.). La autorización para este crédito la dio el Consejo Universitario en su sesión extraordinaria de fecha 5 de Noviembre de 2013, para cubrirse con ingresos propios.

12. CALIFICACIONES OTORGADAS.

No aplica.

13. PROCESO DE MEJORA.

a) Principales Políticas de control interno.

Además de la normatividad externa, internamente esta universidad ha emitido diversos lineamientos, enfocados al control interno de los recursos asignados, tales como:

- Reglamento General de Servicios Bibliotecarios.
- Reglamento del uso y control de vehículos oficiales.
- Reglamento General de Adquisiciones, Arrendamiento y Servicios Conexos de la UAEM.
- Reglamento General de Obras y Servicios de la UAEM.
- Lineamientos para el Ejercicio del Gasto.
- Circulares internas para el control del Ejercicio del Gasto.

b) Medidas de desempeño financiero, metas y alcance.

Dentro de nuestro marco de actuación como universidad pública, tenemos el compromiso social de atender las necesidades de educación media y superior además de otras funciones sustantivas, mismas que se plasman en el Plan Institucional de Desarrollo 2012-2018, donde se expresa la visión de futuro que tiene la comunidad universitaria y la traduce, en última instancia, en programas, metas y políticas institucionales agrupadas en torno a diez grandes ejes estratégicos:

- Acceso y permanencia
- Capacidad académica
- Calidad y pertinencia de la oferta
- Vinculación
- Formación Integral
- Investigación, innovación y transferencia

- Internacionalización y cooperación académica
- Gestión institucional
- Cultura Institucional
- Financiamiento

14. CERTIFICACIÓN EN LA NORMA ISO 9001-2008.

En el marco institucional del PIDE 2012-2018, la Universidad Autónoma del Estado de Morelos (UAEM) asumió el compromiso de certificar sus servicios financieros, escolares, bibliotecarios y de recursos humanos bajo las nuevas reglas de modernización, para brindarle a los alumnos, exalumnos y clientes internos, servicios de calidad y así constituirnos como una Universidad socialmente responsable. Para ello se realizaron exhaustivos trabajos de análisis, de las actividades que representan cada uno de los procesos a certificar y se llevaron a cabo sesiones de trabajo con todos los implicados, personal administrativo, mandos medios y directivos para proponer mejoras, las cuales se aceptaron y en el mes de octubre de 2015, 15 procesos se certificaron bajo la norma de calidad ISO 9001-2008.

Procesos certificados:

- Admisión de aspirantes de nuevo ingreso
- Petición de examen de titulación y expedición de títulos
- Control Presupuestal
- Registro de ingreso y del egreso
- Nómina
- Prestaciones al personal
- Movimientos y altas del personal
- Incidencias del personal
- Capacitación al personal
- Gestión e integración de recursos de información
- Servicios bibliotecarios
- Desarrollo de colecciones
- Cálculo y pago de cuotas Obrero-Patronales (INFONAVIT)
- Suficiencia presupuestal de fichas técnicas para el personal contratado por honorarios
- Validación académica del alumno y actualización del SADCE

De esta manera, nos posicionamos como una de las pocas instituciones de educación superior que han realizado la labor de diseñar e implementar la certificación como un sistema de gestión, que garantice la calidad y el desempeño de sus funciones.

15. INFORMACIÓN POR SEGMENTOS.

La información presentada, contempla la totalidad de las operaciones realizadas por las diferentes áreas que integran la Universidad, no se segmenta por no considerarse necesario.

16. EVENTOS POSTERIORES AL CIERRE.

Al cierre de la elaboración de estos Estados Financieros, no se presentaron eventos importantes que reportar.

17. PARTES RELACIONADAS.

Esta Universidad es un ente público, que actúa como persona moral, sin realizar operaciones con partes relacionadas, que pudieran ejercer influencia significativa sobre la toma de decisiones financieras y operativas.

18. RESPONSABILIDAD SOBRE LA PRESENTACIÓN RAZONABLE DE LOS ESTADOS FINANCIEROS.

Bajo protesta de decir verdad, declaramos que los Estados Financieros y sus notas son razonablemente correctos y responsabilidad del emisor.



UNIVERSIDAD AUTÓNOMA DEL
ESTADO DE MORELOS

Información Presupuestaria



UNIVERSIDAD AUTÓNOMA DEL ESTADO DE MORELOS
CUENTA PÚBLICA
ABRIL-JUNIO

2016

Rubro de Ingresos	Ingreso					Diferencia (6 = 5 - 1)
	Estimado (1)	Ampliaciones y Reducciones (2)	Modificado (3 = 1 + 2)	Devengado (4)	Recaudado (5)	
Impuestos	-	-	-	-	-	-
Cuotas y Aportaciones de Seguridad Social	-	-	-	-	-	-
Contribuciones de Mejoras	-	-	-	-	-	-
Derechos	-	-	-	-	-	-
Productos	-	-	-	-	-	-
Corriente	-	-	-	-	-	-
Capital	-	-	-	-	-	-
Aprovechamientos	-	-	-	-	-	-
Corriente	-	-	-	-	-	-
Capital	-	-	-	-	-	-
Ingresos por Ventas de Bienes y Servicios	875,652,000	24,770,308	900,422,308	113,553,571	113,553,571	(762,098,429)
Participaciones y Aportaciones	110,000,000	15,623,189	125,623,189	62,384,753	62,384,753	(47,615,247)
Transferencias, Asignaciones, Subsidios y Otras Ayudas	1,632,842,000	63,711,045	1,696,553,045	996,468,000	996,468,000	(636,374,000)
Ingresos Derivados de Financiamientos	-	-	-	-	-	-
Total	2,618,494,000	104,104,542	2,722,598,542	1,172,406,324	1,172,406,324	(1,446,087,676)
				Ingresos excedentes ¹		

Estado Analítico de Ingresos Por Fuente de Financiamiento	Ingreso					Diferencia (6 = 5 - 1)
	Estimado (1)	Ampliaciones y Reducciones (2)	Modificado (3 = 1 + 2)	Devengado (4)	Recaudado (5)	
Ingresos del Gobierno	-	-	-	-	-	-
Impuestos	-	-	-	-	-	-
Contribuciones de Mejoras	-	-	-	-	-	-
Derechos	-	-	-	-	-	-
Productos	-	-	-	-	-	-
Corriente	-	-	-	-	-	-
Capital	-	-	-	-	-	-
Aprovechamientos	-	-	-	-	-	-
Corriente	-	-	-	-	-	-
Capital	-	-	-	-	-	-
Participaciones y Aportaciones	-	-	-	-	-	-
Transferencias, Asignaciones, Subsidios y Otras Ayudas	-	-	-	-	-	-
Ingresos de Organismos y Empresas	2,618,494,000	104,104,542	2,722,598,542	1,172,406,324	1,172,406,324	(1,446,087,676)
Cuotas y Aportaciones de Seguridad Social	-	-	-	-	-	-
Ingresos por Ventas de Bienes y Servicios	875,652,000	24,770,308	900,422,308	113,553,571	113,553,571	(762,098,429)
Transferencias, Asignaciones, Subsidios y Otras Ayudas	1,742,842,000	79,334,234	1,822,176,234	1,058,852,753	1,058,852,753	(683,989,247)
Ingresos derivados de financiamiento	-	-	-	-	-	-
Ingresos Derivados de Financiamientos	-	-	-	-	-	-
Total	2,618,494,000	104,104,542	2,722,598,542	1,172,406,324	1,172,406,324	(1,446,087,676)
				Ingresos excedentes ¹		

¹ Los ingresos excedentes se presentan para efectos de cumplimiento de la Ley General de Contabilidad Gubernamental y el importe reflejado debe ser siempre mayor a cero

Concepto	Egresos					
	Aprobado	Ampliaciones/ (Reducciones)	Modificado	Devengado	Pagado	Subejercicio
	1	2	3 = (1 + 2)	4	5	6 = (3 - 4)
Secretaría Ejecutiva de la Gobernatura	-	-	-	-	-	-
Secretaría de Gobierno	-	-	-	-	-	-
Secretaría de Hacienda	-	-	-	-	-	-
Secretaría de Economía	-	-	-	-	-	-
Secretaría de Desarrollo Agropecuario	-	-	-	-	-	-
Secretaría de Obras Públicas	-	-	-	-	-	-
Secretaría de Educación	-	-	-	-	-	-
Secretaría de Salud	-	-	-	-	-	-
Fiscalía General del Estado	-	-	-	-	-	-
Secretaría de Administración	-	-	-	-	-	-
Secretaría de la Contraloría	-	-	-	-	-	-
Comisión Estatal de Seguridad Pública	-	-	-	-	-	-
Consejería Jurídica	-	-	-	-	-	-
Secretaría de Turismo	-	-	-	-	-	-
Secretaría de Desarrollo Social	-	-	-	-	-	-
Secretaría del Trabajo	-	-	-	-	-	-
Secretaría de Cultura	-	-	-	-	-	-
Secretaría de Desarrollo Sustentable	-	-	-	-	-	-
Secretaría de Innovación, Ciencia y Tecnología	-	-	-	-	-	-
Secretaría de Movilidad y Transporte	-	-	-	-	-	-
Secretaría de Información y Comunicación	-	-	-	-	-	-
Gastos Institucionales	-	-	-	-	-	-
Poder Legislativo	-	-	-	-	-	-
Poder Judicial	-	-	-	-	-	-
Organismos Autónomos	2,618,494,000	104,104,542	2,722,598,542	1,295,558,217	1,125,080,583	1,427,040,325
Entidades Paraest. y Fid. No Emp. y No Fin.	-	-	-	-	-	-
Fideicomisos Emp. No Fin. con Part. Est. May.	-	-	-	-	-	-
Poder Ejecutivo de los Municipios	-	-	-	-	-	-
Total del Gasto	2,618,494,000	104,104,542	2,722,598,542	1,295,558,217	1,125,080,583	1,427,040,325

Nota: La columna de devengado resulta de considerar la cifra de gastos de operación (gastos y otras pérdidas), del estado de actividades: \$ 1,221,623,033, menos depreciación de activos \$ 461,105,744, más Bienes Muebles capítulo 5000 \$ 18,338,855, más lo correspondiente al capítulo 6000 Obra Pública \$ 82,726,436, más el I.V.A. Acreditable \$ 1,804,912; Total \$ 1,295,558,217.



UNIVERSIDAD AUTÓNOMA DEL
ESTADO DE MORELOS

Cuenta Pública 2016
UNIVERSIDAD AUTÓNOMA DEL ESTADO DE MORELOS
Estado Analítico del Ejercicio del Presupuesto de Egresos
Clasificación Económica (por Tipo de Gasto)
Del 1 de enero al 30 de junio de 2016



Concepto	Egresos						Subejercicio 6 = (3 - 4)
	Aprobado	Ampliaciones/ (Reducciones)	Modificado	Devengado	Pagado		
	1	2	3 = (1 + 2)	4	5		
Gasto Corriente	2,050,340,509	91,224,298	2,141,564,807	1,032,636,027	870,706,494		1,108,928,780
Gasto de Capital	237,979,491	12,880,244	250,859,735	101,065,294	92,517,193		149,794,441
Amortización de la Deuda y Disminución de Pasivos	60,616,000	-	60,616,000	29,812,589	29,812,589		30,803,411
Pensiones y Jubilaciones	269,558,000	-	269,558,000	132,044,307	132,044,307		137,513,693
Participaciones	-	-	-	-	-		-
Total del Gasto	2,618,494,000	104,104,542	2,722,598,542	1,295,558,217	1,125,080,583		1,427,040,325



UNIVERSIDAD AUTÓNOMA DEL
ESTADO DE MORELOS

Cuenta Pública 2016

UNIVERSIDAD AUTÓNOMA DEL ESTADO DE MORELOS

Estado Analítico del Ejercicio del Presupuesto de Egresos

Clasificación por Objeto del Gasto (Capítulo y Concepto)

Del 1 de enero al 30 de junio de 2016




Concepto	Egresos					Subejercicio
	Aprobado	Ampliaciones/ (Reducciones)	Modificado	Devengado	Pagado	
	1	2	3 = (1 + 2)	4	5	
Servicios Personales						
Remuneraciones al Personal de Carácter Permanente	1,680,801,740	432,400	1,681,234,140	861,180,262	703,151,223	820,053,878
Remuneraciones al Personal de Carácter Transitorio	662,864,994	-	662,864,994	347,984,641	347,984,641	314,880,353
Remuneraciones Adicionales y Especiales	20,443,625	-	20,443,625	9,433,952	9,433,952	11,009,673
Seguridad Social	310,691,142	432,400	311,123,542	132,940,003	17,154,458	178,183,539
Otras Prestaciones Sociales y Económicas	234,782,179	-	234,782,179	104,409,565	70,299,016	130,372,614
Provisiones	316,927,673	-	316,927,673	194,275,095	193,758,322	122,652,578
Pago de Estímulos a Servidores Públicos	19,385,011	-	19,385,011	12,037,872	12,035,103	7,347,139
	115,707,116	-	115,707,116	60,099,134	52,485,731	55,607,982
Materiales y Suministros						
Materiales de Administración, Emisión de Documentos y Artículos Oficiales	63,076,411	431,763	63,508,174	30,291,045	27,968,055	33,217,129
Alimentos y Utensilios	28,943,685	160,074	29,103,759	12,668,876	11,693,566	16,434,883
Materias Primas y Materiales de Producción y Comercialización	10,964,688	126,674	11,091,362	4,722,742	4,500,920	6,368,620
Materiales y Artículos de Construcción y de Reparación	-	-	-	-	-	-
Productos Químicos, Farmacéuticos y de Laboratorio	4,781,949	39,000	4,820,949	3,148,958	3,109,601	1,671,991
Combustibles, Lubricantes y Aditivos	7,786,947	23,080	7,810,027	4,364,640	3,963,848	3,445,387
Vestuario, Blancos, Prendas de Protección y Artículos Deportivos	6,022,014	6,500	6,028,514	2,736,316	2,446,786	3,292,198
Materiales y Suministros Para Seguridad	2,011,011	4,500	2,015,511	1,277,917	1,118,764	737,594
Herramientas, Refacciones y Accesorios Menores	-	-	-	-	-	-
	2,566,117	71,935	2,638,052	1,371,596	1,134,570	1,266,456
Servicios Generales						
Servicios Básicos	306,462,358	90,360,135	396,822,493	141,164,720	139,587,216	255,657,773
Servicios de Arrendamiento	31,848,388	-	31,848,388	15,434,561	15,176,518	16,413,827
Servicios Profesionales, Científicos, Técnicos y Otros Servicios	13,773,196	220,614	13,993,810	6,000,729	5,590,142	7,993,081
Servicios Financieros, Bancarios y Comerciales	150,859,048	83,963,120	234,822,168	75,770,046	75,763,307	159,052,122
Servicios de Instalación, Reparación, Mantenimiento y Conservación	10,468,040	-	10,468,040	4,632,162	4,629,410	5,835,878
	44,657,130	1,925,501	46,582,631	13,013,466	12,367,451	33,569,165
Servicios de Comunicación Social y Publicidad	7,568,200	74,250	7,642,450	4,667,641	4,580,079	2,974,809
Servicios de Traslado y Viáticos	24,077,107	860,260	24,937,367	6,073,925	5,912,326	18,863,442
Servicios Oficiales	3,219,541	3,316,390	6,535,931	2,328,160	2,327,806	4,207,771
Otros Servicios Generales	19,991,708	-	19,991,708	13,244,030	13,240,177	6,747,678

Concepto	Egresos					Subejercicio 6 = (3 - 4)
	Aprobado	Ampliaciones/ (Reducciones)	Modificado	Devengado	Pagado	
	1	2	3 = (1 + 2)	4	5	
Transferencias, Asignaciones, Subsidios y Otras Ayudas	269,558,000	-	269,558,000	132,044,307	132,044,307	137,513,693
Transferencias Internas y Asignaciones al Sector Público	-	-	-	-	-	-
Transferencias al Resto del Sector Público	-	-	-	-	-	-
Subsidios y Subvenciones	-	-	-	-	-	-
Ayudas Sociales	-	-	-	-	-	-
Pensiones y Jubilaciones	269,558,000	-	269,558,000	132,044,307	132,044,307	137,513,693
Transferencias a Fideicomisos, Mandatos y Otros Análogos	-	-	-	-	-	-
Transferencias a la Seguridad Social	-	-	-	-	-	-
Donativos	-	-	-	-	-	-
Transferencias al Exterior	-	-	-	-	-	-
Bienes Muebles, Inmuebles e Intangibles	81,923,808	1,407,015	83,330,823	18,338,858	14,180,415	64,991,965
Mobiliario y Equipo de Administración	50,548,927	180,574	50,729,501	7,293,628	5,654,997	43,435,873
Mobiliario y Equipo Educativo y Recreativo	4,756,245	133,060	4,889,305	2,807,834	2,574,386	2,081,471
Equipo e Instrumental Médico y de Laboratorio	12,890,351	-	12,890,351	4,413,431	3,919,186	8,476,920
Vehículos y Equipo de Transporte	8,751,000	10,000	8,761,000	-	-	8,761,000
Equipo de Defensa y Seguridad	-	-	-	-	-	-
Maquinaria, Otros Equipos y Herramientas	1,897,678	13,000	1,910,678	2,518,153	781,556	(607,475)
Activos Biológicos	-	-	-	-	-	-
Bienes Inmuebles	-	1,070,381	1,070,381	-	-	1,070,381
Activos Intangibles	3,079,607	-	3,079,607	1,305,812	1,250,290	1,773,795
Inversión Pública	156,055,683	11,473,229	167,528,912	82,726,436	78,336,778	84,802,476
Obra Pública en Bienes de Dominio Público	-	-	-	-	-	-
Obra Pública en Bienes Propios	156,055,683	11,473,229	167,528,912	82,726,436	78,336,778	84,802,476
Proyectos Productivos y Acciones de Fomento	-	-	-	-	-	-
Inversiones Financieras y Otras Provisiones	-	-	-	-	-	-
Inversiones Para el Fomento de Actividades Productivas	-	-	-	-	-	-
Acciones y Participaciones de Capital	-	-	-	-	-	-
Compra de Títulos y Valores	-	-	-	-	-	-
Concesión de Préstamos	-	-	-	-	-	-
Inversiones en Fideicomisos, Mandatos y Otros Análogos	-	-	-	-	-	-
Otras Inversiones Financieras	-	-	-	-	-	-
Provisiones para Contingencias y Otras Erogaciones Especiales	-	-	-	-	-	-

Concepto	Egresos						Subejercicio
	Aprobado	Ampliaciones/ (Reducciones)	Modificado	Devengado	Pagado		
	1	2	3 = (1 + 2)	4	5	6 = (3 - 4)	
Participaciones y Aportaciones							
Participaciones	-	-	-	-	-	-	-
Aportaciones	-	-	-	-	-	-	-
Convenios	-	-	-	-	-	-	-
Deuda Pública	60,616,000	-	60,616,000	29,812,589	29,812,589	30,803,411	
Amortización de la Deuda Pública	34,351,135	-	34,351,135	17,175,552	17,175,552	17,175,583	
Intereses de la Deuda Pública	22,664,865	-	22,664,865	10,593,470	10,593,470	12,071,395	
Comisiones de la Deuda Pública	-	-	-	-	-	-	
Gastos de la Deuda Pública	100,000	-	100,000	69,600	69,600	30,400	
Costo por Coberturas	3,500,000	-	3,500,000	1,973,967	1,973,967	1,526,033	
Apoyos Financieros	-	-	-	-	-	-	
Adeudos de Ejercicios Fiscales Anteriores (Adefas)	-	-	-	-	-	-	
Total del Gasto	2,618,494,000	104,104,542	2,722,598,542	1,295,558,217	1,125,080,583	1,427,040,325	

Concepto	Egresos					
	Aprobado	Ampliaciones/ (Reducciones)	Modificado	Devengado	Pagado	Subejercicio
	1	2	3 = (1 + 2)	4	5	6 = (3 - 4)
Gobierno	-	-	-	-	-	-
Legislación	-	-	-	-	-	-
Justicia	-	-	-	-	-	-
Coordinación de la Política de Gobierno	-	-	-	-	-	-
Relaciones Exteriores	-	-	-	-	-	-
Asuntos Financieros y Hacendarios	-	-	-	-	-	-
Seguridad Nacional	-	-	-	-	-	-
Asuntos de Orden Público y de Seguridad Interior	-	-	-	-	-	-
Otros Servicios Generales	-	-	-	-	-	-
Desarrollo Social	2,618,494,000	104,104,542	2,722,598,542	1,295,558,217	1,125,080,583	1,427,040,325
Protección Ambiental	-	-	-	-	-	-
Vivienda y Servicios a la Comunidad	-	-	-	-	-	-
Salud	-	-	-	-	-	-
Recreación, Cultura y Otras Manifestaciones Sociales	-	-	-	-	-	-
Educación (Universidad Autónoma del Estado de Morelos)	2,618,494,000	104,104,542	2,722,598,542	1,295,558,217	1,125,080,583	1,427,040,325
Protección Social	-	-	-	-	-	-
Otros Asuntos Sociales	-	-	-	-	-	-
Desarrollo Económico	-	-	-	-	-	-
Asuntos Económicos, Comerciales y Laborales en General	-	-	-	-	-	-
Agropecuaria, Silvicultura, Pesca y Caza	-	-	-	-	-	-
Combustibles y Energía	-	-	-	-	-	-
Minería, Manufacturas y Construcción	-	-	-	-	-	-
Transporte	-	-	-	-	-	-
Comunicaciones	-	-	-	-	-	-
Turismo	-	-	-	-	-	-
Ciencia, Tecnología e Innovación	-	-	-	-	-	-
Otras Industrias y Otros Asuntos Económicos	-	-	-	-	-	-
Otras no Clasificadas en Funciones Anteriores	-	-	-	-	-	-
Transacciones de la Deuda Pública / Costo Financiero de la Deuda	-	-	-	-	-	-
Transferencias, Participaciones y Aportaciones entre Diferentes Niveles y Ordenes de Gobierno	-	-	-	-	-	-
Saneamiento del Sistema Financiero	-	-	-	-	-	-
Adeudos de Ejercicios Fiscales Anteriores	-	-	-	-	-	-
Total del Gasto	2,618,494,000	104,104,542	2,722,598,542	1,295,558,217	1,125,080,583	1,427,040,325

Identificación de Crédito o Instrumento	Contratación / Colocación		Amortización	Endeudamiento Neto
	A	B		
	Créditos Bancarios			
Banco Interacciones S.A. Institucion de Banca Multiple Grupo	334,732,586	17,175,552	317,557,034	
	-	-	-	
	-	-	-	
	-	-	-	
	-	-	-	
	-	-	-	
	-	-	-	
	-	-	-	
	-	-	-	
	-	-	-	
	-	-	-	
	-	-	-	
	-	-	-	
	-	-	-	
Total Créditos Bancarios	334,732,586	17,175,552	317,557,034	
	Otros Instrumentos de Deuda			
Total Otros Instrumentos de Deuda				
TOTAL	334,732,586	17,175,552	317,557,034	



UNIVERSIDAD AUTÓNOMA DEL
ESTADO DE MORELOS

Cuenta Pública 2016
UNIVERSIDAD AUTÓNOMA DEL ESTADO DE MORELOS
Intereses de la Deuda
Del 1 de enero al 30 de junio de 2016



Identificación de Crédito o Instrumento	Devengado	Pagado
Créditos Bancarios		
Banco Interacciones S.A. Institucion de Banca Multiple Grupo Financiero Int	10,593,470	10,593,470
	-	-
	-	-
	-	-
	-	-
	-	-
	-	-
	-	-
	-	-
	-	-
	-	-
	-	-
	-	-
	-	-
	-	-
	-	-
Total de Intereses de Créditos Bancarios	10,593,470	10,593,470
Otros Instrumentos de Deuda		
	-	-
	-	-
	-	-
	-	-
	-	-
	-	-
	-	-
	-	-
	-	-
	-	-
	-	-
	-	-
	-	-
	-	-
	-	-
	-	-
	-	-
Total de Intereses de Otros Instrumentos de Deuda	-	-
TOTAL	10,593,470	10,593,470



UNIVERSIDAD AUTÓNOMA DEL
ESTADO DE MORELOS

Información Programática



UNIVERSIDAD AUTÓNOMA DEL ESTADO DE MORELOS
CUENTA PÚBLICA
ABRIL-JUNIO

2016

Concepto	Egresos					Subejercicio
	Aprobado	Ampliaciones/ (Reducciones)	Modificado	Devengado	Pagado	
	1	2	3 = (1 + 2)	4	5	
Programas						
Subsidios: Sector Social y Privado o Entidades Federativas y Municipios	2,618,494,000	104,104,542	2,722,598,542	1,295,558,217	1,125,080,583	1,427,040,325
Sujetos a Reglas de Operación	-	-	-	-	-	-
Otros Subsidios (Universidad Autónoma del Estado de Morelos)	2,618,494,000	104,104,542	2,722,598,542	1,295,558,217	1,125,080,583	1,427,040,325
Desempeño de las Funciones						
Prestación de Servicios Públicos	-	-	-	-	-	-
Provisión de Bienes Públicos	-	-	-	-	-	-
Planeación, seguimiento y evaluación de políticas públicas	-	-	-	-	-	-
Promoción y fomento	-	-	-	-	-	-
Regulación y supervisión	-	-	-	-	-	-
Funciones de las Fuerzas Armadas (Unicamente Gobierno Federal)	-	-	-	-	-	-
Específicos	-	-	-	-	-	-
Proyectos de Inversión	-	-	-	-	-	-
Administrativos y de Apoyo						
Apoyo al proceso presupuestario y para mejorar la eficiencia institucional	-	-	-	-	-	-
Apoyo a la función pública y al mejoramiento de la gestión	-	-	-	-	-	-
Operaciones ajenas	-	-	-	-	-	-
Compromisos						
Obligaciones de cumplimiento de resolución jurisdiccional	-	-	-	-	-	-
Desastres Naturales	-	-	-	-	-	-
Obligaciones						
Pensiones y jubilaciones	-	-	-	-	-	-
Aportaciones a la seguridad social	-	-	-	-	-	-
Aportaciones a fondos de estabilización	-	-	-	-	-	-
Aportaciones a fondos de inversión y reestructura de pensiones	-	-	-	-	-	-
Programas de Gasto Federalizado (Gobierno Federal)						
Gasto Federalizado	-	-	-	-	-	-
Participaciones a entidades federativas y municipios	-	-	-	-	-	-
Costo financiero, deuda o apoyos a deudores y ahorradores de la banca	-	-	-	-	-	-
Adeudos de ejercicios fiscales anteriores	-	-	-	-	-	-
Total del Gasto	2,618,494,000	104,104,542	2,722,598,542	1,295,558,217	1,125,080,583	1,427,040,325



UNIVERSIDAD AUTÓNOMA DEL
ESTADO DE MORELOS

UNIVERSIDAD AUTÓNOMA DEL ESTADO DE MORELOS
Cuenta Pública 2016
Indicadores de Postura Fiscal
Del 1 de enero al 30 de junio de 2016



Concepto	Estimado	Devengado	Pagado ³
I. Ingresos Presupuestarios (I=1+2)	2,618,494,000	1,172,406,324	1,172,406,324
1. Ingresos del Gobierno de la Entidad Federativa ¹	-	-	-
2. Ingresos del Sector Paraestatal ¹	2,618,494,000	1,172,406,324	1,172,406,324
II. Egresos Presupuestarios (II=3+4)	2,584,142,865	1,278,382,665	1,107,905,031
3. Egresos del Gobierno de la Entidad Federativa ²	2,584,142,865	1,278,382,665	1,107,905,031
4. Egresos del Sector Paraestatal ²	-	-	-
III. Balance Presupuestario (Superávit o Déficit) (III = I - II)	34,351,135	(105,976,341)	64,501,293

Concepto	Estimado	Devengado	Pagado ³
III. Balance presupuestario (Superávit o Déficit)	34,351,135	(105,976,341)	64,501,293
IV. Intereses, Comisiones y Gastos de la Deuda	22,764,865	10,663,070	10,663,070
V. Balance Primario (Superávit o Déficit) (V= III - IV)	11,586,270	(116,639,411)	53,838,223

Concepto	Estimado	Devengado	Pagado ³
A. Financiamiento	-	-	-
B. Amortización de la deuda	34,351,135	17,175,552	17,175,552
C. Endeudamiento ó desendeudamiento (C = A - B)	(34,351,135)	(17,175,552)	(17,175,552)

¹ Los Ingresos que se presentan son los ingresos presupuestarios totales sin incluir los ingresos por financiamientos. Los Ingresos del Gobierno de la Entidad Federativa corresponden a los del Poder Ejecutivo, Legislativo Judicial y Autónomos

² Los egresos que se presentan son los egresos presupuestarios totales sin incluir los egresos por amortización. Los egresos del Gobierno de la Entidad Federativa corresponden a los del Poder Ejecutivo, Legislativo, Judicial y Organos Autónomos

³ Para Ingresos se reportan los Ingresos recaudados; para egresos se reportan los egresos pagados

Programas y Proyectos de Inversión

En 2016, tenemos un incremento de 3% del subsidio ordinario con respecto al año anterior. Se observó una ampliación de recursos estatales por trece millones de pesos respecto al 2015, ya que aumentamos de 499 a 512 millones de pesos, que significa una ampliación en 2.6% y del subsidio federal aumento 3.1%, pasando de 1,058 millones en 2015 a 1,092 millones en 2016. Lo anterior coloca a la universidad en una situación adversa, que nos obliga a mantener una política de austeridad, debido a los problemas estructurales por el pago de jubilados y pensionados, horas docencia no reconocidas, etc., además del impacto de la inflación y los ajustes de precios durante el año, que es superior al incremento otorgado.

Adicionalmente a este subsidio ordinario, se recibirán apoyos de programas extraordinarios tales como:

- Programa para el Desarrollo Profesional Docente (PRODEP).
- Programa de Expansión en la Oferta Educativa en Educación Media Superior y Superior (PROEXOES).
- Fondo para Elevar la Calidad de la Educación Superior (FECES).
- Programa de Fortalecimiento de la Calidad en Instituciones Educativas (PROFOCIE).

Dichos recursos se aplicaran de conformidad con la normatividad en la materia y sus reglas de operación.



UNIVERSIDAD AUTÓNOMA DEL
ESTADO DE MORELOS

Anexos



UNIVERSIDAD AUTÓNOMA DEL ESTADO DE MORELOS
CUENTA PÚBLICA
ABRIL-JUNIO

2016



Relación de Bienes Inmuebles que Componen el Patrimonio
Cuenta Pública 2016
(Pesos)

UNIVERSIDAD AUTONOMA DEL ESTADO DE MORELOS



Código	Descripción del Bien Inmueble	Valor en Ibrros
1.2.3.1-10-01-00001	CIUDAD UNIVERSITARIA	198,119.75
1.2.3.1-10-01-00002	ANTIGUA NORMAL DE EDUCADORAS	2,970.00
1.2.3.1-10-01-00003	ANTIGUA NORMAL DE MAESTROS	5,007.00
1.2.3.1-10-01-00004	LOS BELENES	28,435.70
1.2.3.1-10-01-00005	BIBLIOTECA CENTRAL MIGUEL SALINAS	3,360.00
1.2.3.1-10-01-00006	PREPARATORIA No. 1 CUERNAVACA	13,500.00
1.2.3.1-10-01-00007	PREPARATORIA No. 2	11,812.50
1.2.3.1-10-01-00008	PREPARATORIA DE TLALTIZAPAN	2,100.00
1.2.3.1-10-01-00009	PREPARATORIA DE JOJUTLA	135,243.58
1.2.3.1-10-01-00010	PREPARATORIA DE PUENTE DE IXTLA	4,222.50
1.2.3.1-10-01-00011	PREPARATORIA DE CUAUTLA	2,669.24
1.2.3.1-10-01-00012	I.P.R.E.S.	360,000.00
1.2.3.1-10-01-00013	EDIFICIOS ESC. DE ARTES	1,369,000.00
1.2.3.1-10-01-00014	EDIFICIO FAC. DE PSICOLOGIA	500,000.00
1.2.3.1-10-01-00015	TERRENO EJIDO "EL JICARERO" JOJUTLA	7,551,025.12
1.2.3.1-10-01-00016	TERRENO ESCUELA DE NUTRICION	3,484,000.00
1.2.3.1-10-01-00017	TERRENO EJIDO PANCHIMALCO , MPO. JOJUTLA	3,000,000.00
1.2.3.3-10-01-00001	CONSTRUCCION AÑOS ANTERIORES	1,430,872.71
1.2.3.3-10-01-00002	CENTRO DE INFORMACION	676,410.46
1.2.3.3-10-01-00003	LOCALES COMERCIALES	70,211.11
1.2.3.3-10-01-00004	I.P.R.O. XALOSTOC	113,115.97
1.2.3.3-10-01-00005	CENTRO MULTIDISCIPLINARIO DE INVESTIGACION	967,087.14
1.2.3.3-10-01-00006	SALA DE USOS MULTIPLES	172,714.00
1.2.3.3-10-01-00007	GIMNASIO UNIVERSITARIO	5,954,254.37
1.2.3.3-10-01-00008	AUDITORIO Y UNIDAD DE POSGRADO DERECHO	1,317,533.00
1.2.3.3-10-01-00009	AREA DE COMESTIBLES U. BIOMEDICA	800,125.23
1.2.3.3-10-01-00010	CAFETERIA DERECHO Y CIENCIAS SOCIALES	884,851.20
1.2.3.3-10-01-00011	CENTRO MULTIDISCIPLINARIO	1,427,421.18
1.2.3.3-10-01-00012	CANCHA DE FUTBOL RAPIDO UNID. CHAMILPA	342,987.34
1.2.3.3-10-01-00013	EDIFICIOS TORRE DE RECTORIA	17,149,111.68
1.2.3.3-10-01-00014	TORRE DE RECTORIA EDIF. SERV. ESCOLARES	2,027,822.00
1.2.3.3-10-01-00015	OBRA EXTERIOR TORRE DE RECTORIA	3,236,738.63
1.2.3.3-10-01-00016	AUDITORIO TORRE DE RECTORIA	1,138,953.00
1.2.3.3-10-01-00017	AMPLIACION 2DO. PISO PREPARATORIA PTE DE IXTLA	156,243.96
1.2.3.3-10-01-00018	CENTRO DE INVESTIGACIONES QUIMICAS	8,384,880.30
1.2.3.3-10-01-00019	EDIFICIOS Y CONSTRUCCIONES CAPFCE	6,825,143.14
1.2.3.3-10-01-00020	REMODELACION EXHIBLIOTECA	1,200,000.00
1.2.3.3-10-01-00021	PREPARATORIA ABIERTA CUAUTLA	852,364.87
1.2.3.3-10-01-00022	CELE CUAUTLA	730,514.50
1.2.3.3-10-01-00023	UNIDAD DEPORTIVA CAMPUS CHAMILPA	10,844,227.34
1.2.3.3-10-01-00024	ESCULTURA SUBLEAMACION ACCESO EDIF.	245,607.79
1.2.3.3-10-01-00025	DEP. DE RESIDUOS PELIGROSOS CEIB	555,746.75
1.2.3.3-10-01-00026	EDIFICIO EDUCACION PERMANENTE	3,100,000.00
1.2.3.3-10-01-00027	CONTENEDOR DE DESECHOS UNIDAD BIOMEDICA	26,602,739.52

Código	Descripción del Bien Inmueble	Valor en libros
1.2.3.3	1.2.3.3-10-01-00028 PREPARATORIA DE TLALTIZAPAN	1,429,909.99
1.2.3.3	1.2.3.3-10-01-00029 ESCUELA PARA EXTRANJEROS	34,995,416.74
1.2.3.3	1.2.3.3-10-01-00030 GLORIETA UNIVERSITARIA	134,287.10
1.2.3.3	1.2.3.3-10-01-00031 CENTRO MULTIDISCIPLINARIO	461,431.58
1.2.3.3	1.2.3.3-10-01-00032 OBRA FAC. PSICOLOGIA EDIF. No. 13	1,117,040.22
1.2.3.3	1.2.3.3-10-01-00033 CENDI UAEM	4,238,056.69
1.2.3.3	1.2.3.3-10-01-00034 BANDA PERIMETRAL PREP. DIURNA No. 1	800,999.67
1.2.3.3	1.2.3.3-10-01-00035 BANDA PERIMETRAL LOS VOLCANES	233,691.38
1.2.3.3	1.2.3.3-10-01-00036 PREPARATORIA PUENTE DE IXTLA	119,812.25
1.2.3.3	1.2.3.3-10-01-00037 EDIFICIO COMUNICACION HUMANA	4,879,504.83
1.2.3.3	1.2.3.3-10-01-00046 CONST. GRADAS PREP. 1 UNIVERSIADA 2009	9,878,560.00
1.2.3.3	1.2.3.3-10-01-00048 PLAZA EXTERIOR UNIDAD EDUC. UNI	433,287.07
1.2.3.3	1.2.3.3-10-01-00049 EDIFICIO ESCUELA ENFERMERIA	3,274,800.53
1.2.3.3	1.2.3.3-10-01-00050 JARDIN BOTANICO CIB-UAEM	113,561.42
1.2.3.3	1.2.3.3-10-01-00051 AUDITORIO PREPA PUENTE IXTLA	125,502.90
1.2.3.3	1.2.3.3-10-01-00052 UNIDAD EDUCATIVA SUR OESTE	35,957.61
1.2.3.3	1.2.3.3-10-01-00053 CENTRO DE AUTACCESO DE CELE	299,958.39
1.2.3.3	1.2.3.3-10-01-00054 ESTACIONN BIOLOGICA EL LIMON	5,616,948.54
1.2.3.3	1.2.3.3-10-01-00055 MURO DE CONTENCIÓN PREPA	586,435.26
1.2.3.3	1.2.3.3-10-01-00056 CONST. GRADA.PREPA 1. UNIVERSIDAD 2009	3,614,111.97
1.2.3.3	1.2.3.3-10-01-00057 EDIFICIO IPRO	7,151,618.03
1.2.3.3	1.2.3.3-10-01-00058 FACULTAD DE CIENCIAS QUIMICAS	14,023,560.73
1.2.3.3	1.2.3.3-10-01-00059 REHAB CANCHA BASQUETBOL UNIV 09	626,364.25
1.2.3.3	1.2.3.3-10-01-00060 RESTAURACION ESC. TEATRO, DANZA Y MUSICA	1,211,015.69
1.2.3.3	1.2.3.3-10-01-00061 SEDE REGIONAL JONACATEPEC	143,733.63
1.2.3.3	1.2.3.3-10-01-00062 REHABILITACION DE BELENES	7,451,168.30
1.2.3.3	1.2.3.3-10-01-00065 COL DE ADOCRETO EST. FARMACI Y HU	483,655.10
1.2.3.3	1.2.3.3-10-01-00066 almacen reactivos cib	245,224.90
1.2.3.3	1.2.3.3-10-01-00067 planta trat. aguas residuales	2,316,273.10
1.2.3.3	1.2.3.3-10-01-00069 ampliacion biblioteca campus oriente	427,029.51
1.2.3.3	1.2.3.3-10-01-00070 bodega sanitario y cunero	323,434.31
1.2.3.3	1.2.3.3-10-01-00071 andador p/transportar residuos	165,552.98
1.2.3.3	1.2.3.3-10-01-00072 inst. sanitarias quim uni. bio	3,053,160.25
1.2.3.3	1.2.3.3-10-01-00073 PLANTA TRAT. CISTERNA CIB, CIO Y FARM	1,786,401.88
1.2.3.3	1.2.3.3-10-01-00075 PLANTA TRAT. INST. SANIT. ICE	205,138.47
1.2.3.3	1.2.3.3-10-01-00076 CANCHA DE USOS MULTIPLES ICE	1,320,935.89
1.2.3.3	1.2.3.3-10-01-00077 ALMACEN RESD. PELIG. CIO Y FARMACIA	3,480,922.47
1.2.3.3	1.2.3.3-10-01-00078 CANCHA FUTBOL RAPIDO	2,013,551.92
1.2.3.3	1.2.3.3-10-01-00079 BIBLIOTECA CENTRAL UNIVERSITARIA	1,391,478.91
1.2.3.3	1.2.3.3-10-01-00080 CONST. SEDE REG. INIV. ALTOS TOTOLAPAN	190,385.92
1.2.3.3	1.2.3.3-10-01-00100 REHAB.CANCHA VOLEIBOL PLAYA UNI 09	896,804.35
1.2.3.3	1.2.3.3-10-01-00101 REHAB. CANCHA FUTBOL RAPIDO UNIV 09	203,537.71
1.2.3.3	1.2.3.3-10-01-00102 REHAB. CANCHA FUTBOL UNIV 09	1,327,828.01
1.2.3.3	1.2.3.3-10-01-00103 REHAB Y AMPLIA GYM UNIV 09	511,099.98
1.2.3.3	1.2.3.3-10-01-00104 REACND CANCHA FT PREP 1 UNI 09	3,788,287.95
1.2.3.3	1.2.3.3-10-01-00105 REAB CANCHAS DE TENIS UNIV 2009	35,821.68
1.2.3.3	1.2.3.3-10-01-00108 EDIFICIO OHULAVISTA	49,684,393.00

Relación de Bienes Inmuebles que Componen el Patrimonio
Cuenta Pública 2016
(Pesos)

UNIVERSIDAD AUTONOMA DEL ESTADO DE MORELOS

Código	Descripción del Bien Inmueble	Valor en libros
1.2.3.3	1.2.3.3-10-01-00109 INSTALACION ELECTRICA Y AUTOMATIZACION PREPARATORIA 1	349,822.82
1.2.3.3	1.2.3.3-10-01-00110 AULAS DE USOS MULTIPLES SEDE JONACATEPEC	726,971.57
1.2.3.3	1.2.3.3-10-01-00111 SUBESTACION ELECTRICA IPRO	133,904.15
1.2.3.3	1.2.3.3-10-01-00112 CUBICULOS SERVICIOS ESCOLARES EDIFICIO 1 CAMPUS	238,525.20
1.2.3.3	1.2.3.3-10-01-00113 EDIFICIO FACULTAD DE ARTES CAMPUS CHAMILPA	1,279,676.32
1.2.3.3	1.2.3.3-10-01-00114 TORRE DE LABORATORIOS CAMPUS CHAMILPA	36,737.93
1.2.3.3	1.2.3.3-10-01-00115 BARRA PREPA N°2	95,695.16
1.2.3.3	1.2.3.3-10-01-00116 NORMALIZACION ELECTRICA Y CABLEADO ESTRUCT. P/SEDE	657,845.89
1.2.3.3	1.2.3.3-10-01-00117 ALMACEN RESIDUOS PUENTE IXTLA	141,002.20
1.2.3.3	1.2.3.3-10-01-00118 EDIFICIO CAMPO EXPERIMENTAL AGROPECUARIAS	477,789.43
1.2.3.3	1.2.3.3-10-01-00119 CUBICULOS SERVICIOS ESCOLARES	551,037.63
1.2.3.3	1.2.3.3-10-01-00120 INSTALACION TORRE DE TELECOMUNICACIONES TETELA DEL	368,760.18
1.2.3.3	1.2.3.3-10-01-00121 PUENTE ESTRUCTURAL ESCUELA DE XALOSTOC	201,471.95
1.2.3.3	1.2.3.3-10-01-00124 CASETA ESC EST XALOSTOC	104,737.62
1.2.3.3	1.2.3.3-10-01-00126 INST ELECTRICA JONACATEPEC	136,642.79
1.2.3.3	1.2.3.3-10-01-00127 EDIFICIO DEL CYBYC	12,425,862.92
1.2.3.3	1.2.3.3-10-01-00128 REHABILITACION ESCALERA DE EMERGENCIA FCOEI	20,000.00
1.2.3.3	1.2.3.3-10-01-00129 CONSTRUCCION MURO-BARRA SEDE REGIONAL DEL VOLCAN	288,788.06
1.2.3.3	1.2.3.3-10-01-00130 BARRA PERIMETRAL ESCUELA DE TRABAJO SOCIAL SEDE	1,138,071.70
1.2.3.3	1.2.3.3-10-01-00132 PLANTA TRATAMIENTO PREPARATORIA DE TLALIZAPAN	401,874.74
1.2.3.3	1.2.3.3-10-01-00133 PREPA JOIUTLA TECHUMBRE METALICA	441,398.45
1.2.3.3	1.2.3.3-10-01-00134 EDIFICIO DE CIENCIAS DEL DEPORTE	23,900,962.92
1.2.3.3	1.2.3.3-10-01-00136 PLANTA TRATAMIENTO PREPARATORIA 2	978,676.70
1.2.3.3	1.2.3.3-10-01-00137 PLANTA TRATAMIENTO PREPARATORIA 1	921,452.52
1.2.3.3	1.2.3.3-10-01-00138 SEDE REGIONAL YECAPIXTLA	10,623,999.03
1.2.3.3	1.2.3.3-10-01-00139 PLANTA DE TRAT. CISTERNA ESCUELA XALOSTOC	542,310.32
1.2.3.3	1.2.3.3-10-01-00140 EDIFICIO 2 FCAEI	2,784,000.00
1.2.3.3	1.2.3.3-10-01-00141 CENTRO CULT MUSEO DE ARTE INDIGENA	30,000,000.00
1.2.3.3	1.2.3.3-10-01-00142 SALA DE MAESTROS Y CENTRO DE COMPUTO XALOSTOC	684,597.78
1.2.3.3	1.2.3.3-10-01-00143 CLAUSTRO TEPALCINGO	15,232,691.23
1.2.3.3	1.2.3.3-10-01-00144 CLAUSTRO ATLATLAHUACAN	15,098,999.25
1.2.3.3	1.2.3.3-10-01-00145 CLAUSTRO TETECALA	14,630,312.16
1.2.3.3	1.2.3.3-10-01-00146 CLAUSTRO XOCHIAPAN	16,000,725.98
1.2.3.6	1.2.3.6-10-01-00005 OBRA EDIF. DES DE ARTES Y HUMANIDADES	790,728.88
1.2.3.6	1.2.3.6-10-01-00006 OBRA EDIFICIO F.C.O.E.I.	103,649,332.68
1.2.3.6	1.2.3.6-10-01-00007 OBRA TORRE DE LABORATORIOS	913,042.44
1.2.3.6	1.2.3.6-10-01-00017 CONST. ALM. RESIDUOS PELIG. CIO Y FARMACIA	2,703,918.91
1.2.3.6	1.2.3.6-10-01-00020 UNIDAD EDUCATIVA FACULTAD DE CIENCIAS	11,997,220.19
1.2.3.6	1.2.3.6-10-01-00022 CONSTRUCC. EDIFICIO FAC. PSICOLOGIA (INEIEM)	1,543,367.00
1.2.3.6	1.2.3.6-10-01-00024 ESTACION BIOLÓGICA EL LIMON	121,800.00
1.2.3.6	1.2.3.6-10-01-00027 PLANT. TRAT. DE AGUAS RES.	802,058.53
1.2.3.6	1.2.3.6-10-01-00029 OBRA EDIF. DES DE ARTES Y HUMANIDAD	13,543,096.02
1.2.3.6	1.2.3.6-10-01-00030 OBRA EDIF. F.C.O. E I	31,250.00
1.2.3.6	1.2.3.6-10-01-00031 OBRA TORRE DE LABORATORIOS	2,298,247.86
1.2.3.6	1.2.3.6-10-01-00041 SEDE REGIONAL YECAPIXTLA	2,301,716.27
1.2.3.6	1.2.3.6-10-01-00046 CASETAS CIB	634,456.67
1.2.3.6	1.2.3.6-10-01-00054 CONSTRUCC.EDIF.FAC.PSICOLOGIA (INEIE)	2,477,768.86

Código	Descripción del Bien Inmueble	Valor en Ibrros
1.2.3.6	1.2.3.6-10-01-00057 PLANTA TRAT.E INST.QUIMICAS LAB. C.	236,196.92
1.2.3.6	1.2.3.6-10-01-00058 CONST.ALIM.RESIDUOS PELIG. F.C.O.E.I	120,712.53
1.2.3.6	1.2.3.6-10-01-00060 CONST.ALIM.RESIDUOS PELIG.F.CIENCIAS	81,069.95
1.2.3.6	1.2.3.6-10-01-00061 CONST.ALIM.RESIDUOS PELIG. CIB	80,151.44
1.2.3.6	1.2.3.6-10-01-00063 INST.LINEA A. NEGRAS Y REGIST. IPRO	374,802.69
1.2.3.6	1.2.3.6-10-01-00064 SALA JUNTAS Y USOS MULTIPLES CIB	295,408.96
1.2.3.6	1.2.3.6-10-01-00068 CONST.SEDE REGIONAL LAGO JICARERO	29,672,351.02
1.2.3.6	1.2.3.6-10-01-00073 CONSTRUCCION SEDE REG. JONACATEPEC	16,350,747.55
1.2.3.6	1.2.3.6-10-01-00074 CONST. BIBLIOTECA FAC. HUMANIDADES	1,767,018.79
1.2.3.6	1.2.3.6-10-01-00076 CONSTRUCC. KIOSCO CAMPUS CHAMILPA	417,306.21
1.2.3.6	1.2.3.6-10-01-00077 CONST.SEDE.REG.UNIV.ALTO	9,905,438.15
1.2.3.6	1.2.3.6-10-01-00078 CONSTRUCC.DE LABORATORIO COEI (IPRO)	4,586,771.04
1.2.3.6	1.2.3.6-10-01-00079 REMODELACION BAÑOS ESCUELA EST SUP XALOSTC	214,284.03
1.2.3.6	1.2.3.6-10-01-00080 CONST. INVERNADERO HIDROPONICO CEIB	224,130.90
1.2.3.6	1.2.3.6-10-01-00081 CONST.KIOSCO DE CONVI. Y MODULOS	4,136,708.49
1.2.3.6	1.2.3.6-10-01-00082 CONST.2 AULAS Y 1 LAB.FAC. FARMACIA	14,187,938.44
1.2.3.6	1.2.3.6-10-01-00084 TECHUMBRE EN PISO DE AJEDREZ FCOEI	332,238.56
1.2.3.6	1.2.3.6-10-01-00085 CONST.COMEDOR, CUB.P/TUTORIAS JOJUT	322,285.78
1.2.3.6	1.2.3.6-10-01-00086 CONSTRUCC.DE SEIS AULAS,INSTALACIONE	4,040,726.19
1.2.3.6	1.2.3.6-10-01-00087 ADECUACION OFICINAS PARQUE TECNOLOGICO	7,427,530.18
1.2.3.6	1.2.3.6-10-01-00090 CONST. 2 AULAS IPRO	842,797.47
1.2.3.6	1.2.3.6-10-01-00095 EDIFICIO DEL CYBYC	61,568,685.53
1.2.3.6	1.2.3.6-10-01-00096 FACULTAD DE FARMACIA CONSTRUCCION	31,369,996.13
1.2.3.6	1.2.3.6-10-01-00097 AUDITORIO Y CUBICULOS DEL CIO	15,159,023.01
1.2.3.6	1.2.3.6-10-01-00098 CASETA CIBYC	52,123.90
1.2.3.6	1.2.3.6-10-01-00099 CLAUSTRO TEPALCINGO	2,081,010.94
1.2.3.6	1.2.3.6-10-01-00102 CLAUSTRO MIACATLAN	15,450,467.66
1.2.3.6	1.2.3.6-10-01-00103 CLAUSTRO AXOCHIAPAN	1,636,798.99
1.2.3.6	1.2.3.6-10-01-00105 EDIFICIO TECNICOS LABORATORISTAS	3,345,605.10
1.2.3.6	1.2.3.6-10-01-00107 SIST ELECTRICO DE SEDE REGIONAL TETELA DEL VOLCAN	223,145.98
1.2.3.6	1.2.3.6-10-01-00108 CONSTRUCCION EDIFICIO ESC. DE NUTRICION	11,599,929.87
1.2.3.6	1.2.3.6-10-01-00111 AMPLIACION DE LABORATORIO DEL CEIB	57,747.98
1.2.3.6	1.2.3.6-10-01-00114 BARRA EN PREPARATORIA No. 2	631,542.29
1.2.3.6	1.2.3.6-10-01-00116 AMP. Y ADECUACION INFRA EDIF. LABORATORIOS LOU Y	747,517.65
1.2.3.6	1.2.3.6-10-01-00118 EDIFICIO DE ANALISIS CLINICOS CHAMILPA	14,848.00
1.2.3.6	1.2.3.6-10-01-00119 EDIFICIO SEDE CS SOCIALES CUAUTLA	14,848.00
1.2.3.6	1.2.3.6-10-01-00120 EDIFICIO CS BIOLÓGICAS	14,848.00
1.2.3.6	1.2.3.6-10-01-00125 EDIFIC "A" ESC CIENCIAS SOCIALES CUAUTLA	10,087,765.61
1.2.3.6	1.2.3.6-10-01-00126 PREPARATORIA MUL TIMODAL CUATLA	6,383,274.43
1.2.3.6	1.2.3.6-10-01-00130 REPARACION DE TEMPLETE EN AUDITORIO SEDE REGIONAL DEL	52,411.90
1.2.3.6	1.2.3.6-10-01-00132 EDIFICIO ESCUELA DE NUTRICION	707,332.53
1.2.3.6	1.2.3.6-10-01-00138 EDIFICIO PROGAV	18,560.00
1.2.3.6	1.2.3.6-10-01-00140 INSTALACION ELECTRICA CIO	2,154,190.12
1.2.3.6	1.2.3.6-10-01-00141 REHABILITACION DEL CIRCUITO POLIDEPORTIVO 1	297,090.28
1.2.3.6	1.2.3.6-10-01-00142 CONSTRUCCION DEL MODULO INTELIGENTE DE CONVIVENCIA	150,397.97
1.2.3.6	1.2.3.6-10-01-00145 CONSTRUCCION EDIFICIO B FES CUAUTLA	10,295,480.79
1.2.3.6	1.2.3.6-10-01-00146 PLANTA DE TRATAMIENTO EL JICARERO	447,676.37



Relación de Bienes Inmuebles que Componen el Patrimonio
Cuenta Pública 2016
(Pesos)
UNIVERSIDAD AUTONOMA DEL ESTADO DE MORELOS



Código	Descripción del Bien Inmueble	Valor en libros
1.2.3.6	1.2.3.6-10-01-00149 CONSTRUCCIÓN DE ESCALERA DE EMERGENCIA PARA EDIFICIO	572,026.57
1.2.3.6	1.2.3.6-10-01-00150 FAC PSICOLOGIA Y CENTRO DE INV TRANSIDICIPINAR	1,065,344.00
1.2.3.6	1.2.3.6-10-01-00151 REHAB. DE ACCESO VEHICULAR Y OBRA COMPL ESC TRABAJO	472,484.01
1.2.3.6	1.2.3.6-10-01-00152 EDIFICIO ESC. DE TEATRO Y DANZA	1,800,000.00
1.2.3.6	1.2.3.6-10-01-00153 PLATAFORMA PARA AULAS MOVILES DE LA ESC DE EST	126,237.66
1.2.3.6	1.2.3.6-10-01-00154 SEDE UNIVERSITARIA CHULAVISTA	31,250.00
1.2.3.6	1.2.3.6-10-01-00155 PREPARATORIA NUMERO 3 CUAUTLA	31,250.00
1.2.3.6	1.2.3.6-10-01-00156 MONUMENTO CONMEMORATIVO PARA LA ESC SUP DE JOJUTLA	54,131.40
1.2.3.6	1.2.3.6-10-01-00157 AMPLIACION DEL CENTRO DE INVESTIGACIONES EN CIENCIAS E	384,500.50
1.2.3.6	1.2.3.6-10-01-00158 EDIFICIO PRINCIPAL No. 1 CAMPUS CHAMILPA	148,750.00
1.2.3.6	1.2.3.6-10-02-00001 CONST. EDIF. C ESCUELA DE NUTRICION	13,662,763.81
TOTAL		874,677,816.82

NOTA: El desglose analítico por cada bien, se presenta anexo en archivo electrónico para consulta. Se puede consultar en la dirección electrónica www.transparenciamorelos.mx/uaem

Clave	Fondo, Programa o Convenio	Datos de la Cuenta Bancaria	
		Institución Bancaria	Número de Cuenta
	UAEM RECURSO ESTATAL	SANTANDER	65503900996
	UAEM RECURSO FEDERAL 2014	SANTANDER	65504425837
	UAEM SUBSIDIO FEDERAL 2015	SANTANDER	65504822194
	UAEM SUBSIDIO FEDERAL 2016	SANTANDER	65505318863

Gobierno del Estado de Morelos
Cuenta Pública Consolidada
Tomo 6: Organismos Autónomos
Cuernavaca, Morelos a 29 de julio de 2016

