



**VISIÓN
MORELOS**



MORELOS
PODER EJECUTIVO

**CUENTA PÚBLICA
CONSOLIDADA
PRIMER TRIMESTRE 2016**

**CONSOLIDACIÓN ENTIDADES PARAESTATALES
PARTE 4**

TOMO 7



MORELOS
PODER EJECUTIVO

**CONSOLIDACIÓN
ENTIDADES PARAESTATALES
(Parte 4)**



Índice

Información Financiera por Entes Públicos de las Entidades Paraestatales:

➤ Sistema para el Desarrollo Integral de la Familia del Estado de Morelos.	1
➤ Servicios de Salud de Morelos.	73
➤ Universidad Politécnica del Estado de Morelos.	111
➤ Universidad Tecnológica del Sur del Estado de Morelos.	159
➤ Universidad Tecnológica Emiliano Zapata.	213
➤ Tribunal de Justicia Administrativa del Estado de Morelos.	263
➤ Régimen Estatal de Protección Social en Salud de Morelos.	305
➤ Instituto de la Defensoría Pública del Estado de Morelos.	347
➤ Fideicomiso Parque Científico y Tecnológico Morelos.	387





Sistema para el Desarrollo Integral de la Familia del Estado de Morelos

CUENTA PÚBLICA CONSOLIDADA
ENTIDADES PARAESTATALES
ENERO - MARZO

2016



Introducción

Introducción

El Sistema DIF Morelos es un Organismo Público Descentralizado, con personalidad jurídica y patrimonio propio, creado mediante la Ley de Asistencia Social del Estado de Morelos publicada en el Periódico Oficial “Tierra y Libertad” numero 3289 de fecha 28 de Agosto de 1986; cuyos objetivos son garantizar la extensión cuantitativa y cualitativa de los servicios de asistencia social, preferentemente en las regiones menos desarrolladas y a los grupos más vulnerable, definiendo de criterios de distribución de apoyo a los múltiples universos de usuarios, abarcando todas las regiones del estado de Morelos y procurando la cobertura para el establecimiento de programas interinstitucionales que aseguren la atención integral de los grupos sociales vulnerables y el impulso de la interrelación sistemática de acciones que en la materia llevan a cabo las instituciones públicas y privadas.

Los Estados Financieros del Sistema para el Desarrollo Integral de la Familia del Estado de Morelos, proveen de información financiera a los principales usuarios de la misma, al Congreso y a los ciudadanos.

El objetivo del presente documento es la revelación del contexto y de los aspectos económicos-financieros más relevantes que influyeron en las decisiones del Ejercicio 2016, y que fueron considerados en la elaboración de los estados financieros para la mayor comprensión de los mismos y sus particularidades.



Información Contable

SISTEMA PARA EL DESARROLLO INTEGRAL DE LA FAMILIA DEL ESTADO DE MORELOS

CUENTA PÚBLICA
1° TRIMESTRE

2016



Cuenta Pública 2016
Estado de Actividades
Del 1 de enero al 31 de marzo de 2016 y 2015
(Pesos)

SISTEMA PARA EL DESARROLLO INTEGRAL DE LA FAMILIA DEL ESTADO DE MORELOS

Concepto	2016	2015	2016	2015
INGRESOS Y OTROS BENEFICIOS				
Ingresos de la Gestión	226,644	57,216	30,755,524	29,687,024
Impuestos	-	-	21,451,064	19,589,097
Cuotas y Aportaciones de Seguridad Social	183,037	54,719	4,589,424	4,124,756
Contribuciones de Mejoras	-	-	4,715,036	5,973,171
Derechos	-	-	-	-
Productos de Tipo Corriente	-	-	927,799	1,167,711
Aprovechamientos de Tipo Corriente	-	-	-	-
Ingresos por Venta de Bienes y Servicios	43,607	2,497	-	-
Ingresos no Comprendidos en las Fracciones de la Ley de Ingresos Causados en Ejercicios Fiscales Anteriores Pendientes de Liquidación o Pago	-	-	927,799	-
Participaciones, Aportaciones, Transferencias, Asignaciones, Subsidios y Otras Ayudas	74,708,478	74,495,736	-	1,167,711
Participaciones y Aportaciones	-	-	-	-
Transferencia, Asignaciones, Subsidios y Otras ayudas	74,708,478	74,495,736	-	-
Otros Ingresos y Beneficios	529,494	451,368	-	-
Ingresos Financieros	529,494	451,368	-	-
Incremento por Variación de Inventarios	-	-	-	-
Disminución del Exceso de Estimaciones por Pérdida o Deterioro u Obsolescencia	-	-	-	-
Disminución del Exceso de Provisiones	-	-	-	-
Otros Ingresos y Beneficios Varios	-	-	-	-
Total de Ingresos y Otros Beneficios	75,464,616	75,004,320	-	3,469,227
Estimaciones, Depreciaciones, Deterioros, Obsolescencia y Amortizaciones	-	-	-	3,469,227
Provisiones	-	-	-	-
Disminución de Inventarios	-	-	-	-
Aumento por Insuficiencia de Estimaciones por Pérdida o Deterioro y Obsolescencia	-	-	-	-
Aumento por Insuficiencia de Provisiones	-	-	-	-
Otros Gastos	-	-	-	-
Inversión Pública	-	-	-	-
Inversión Pública no Capitalizable	-	-	-	-
Total de Gastos y Otras Pérdidas	31,683,323	-	31,683,323	34,323,962
Resultados del Ejercicio (Ahorro/Desahorro)	43,781,293	-	43,781,293	40,680,358

Bajo protesta de decir verdad declaramos que los Estados Financieros y sus Notas son razonablemente correctos y responsabilidad del emisor.

SISTEMA PARA EL DESARROLLO INTEGRAL DE LA FAMILIA DEL ESTADO DE MORELOS

CONCEPTO	Año		CONCEPTO	Año	
	2016	2015		2016	2015
ACTIVO			PASIVO		
Activo Circulante			Pasivo Circulante		
Efectivo y Equivalentes	13,417,032	22,876,889	Cuentas por Pagar a Corto Plazo	43,884,467	56,684,648
Derechos a Recibir Efectivo o Equivalentes	81,540,800	80,074,387	Documentos por Pagar a Corto Plazo	-	-
Derechos a Recibir Bienes o Servicios	-	7,766	Porción a Corto Plazo de la Deuda Pública a Largo Plazo	-	-
Inventarios	-	-	Títulos y Valores a Corto Plazo	-	-
Almacenes	953,726	907,411	Pasivos Diferidos a Corto Plazo	-	-
Estimación por Pérdida o Deterioro de Activos Circulantes	-	-	Fondos y Bienes de Terceros en Garantía y/o Administración a Corto Plazo	-	-
Otros Activos Circulantes	-	-	Provisiones a Corto Plazo	2,954,735	61,934
Total de Activos Circulantes	95,906,558	103,866,453	Otros Pasivos a Corto Plazo	125,757	417,929
Activo No Circulante			Total de Pasivos Circulantes	46,964,959	57,164,511
Inversiones Financieras a Largo Plazo	-	-	Pasivo No Circulante		
Bienes a Recibir Efectivo o Equivalentes a Largo Plazo	-	-	Cuentas por Pagar a Largo Plazo	-	-
Bienes Inmuebles, Infraestructura y Construcciones en Proceso	13,260,488	13,200,489	Documentos por Pagar a Largo Plazo	-	-
Bienes Muebles	90,364,969	73,981,850	Deuda Pública a Largo Plazo	-	-
Activos Intangibles	86,024	39,413	Pasivos Diferidos a Largo Plazo	-	-
Depreciación, Deterioro y Amortización Acumulada de Bienes	(27,114,268)	(15,137,453)	Fondos y Bienes de Terceros en Garantía y/o en Administración a Largo Plazo	-	-
Activos Diferidos	105,800	105,800	Provisiones a Largo Plazo	-	-
Estimación por Pérdida o Deterioro de Activos no Circulantes	-	-	Total de Pasivos No Circulantes	-	-
Otros Activos no Circulantes	-	-	Total del Pasivo	46,964,959	57,164,511
Total de Activos No Circulantes	76,703,013	72,250,099	HACIENDA PÚBLICA/ PATRIMONIO		
Total del Activo	172,609,571	176,116,552	Hacienda Pública/Patrimonio Contribuido	408,745	240,560
			Aportaciones	-	-
			Donaciones de Capital	408,745	240,560
			Actualización de la Hacienda Pública / Patrimonio	-	-
			Hacienda Pública/Patrimonio Generado	125,235,867	118,711,481
			Resultados del Ejercicio (Ahorro / Desahorro)	43,781,293	40,680,358
			Resultados de Ejercicios Anteriores	67,773,991	64,350,540
			Revalúos	13,680,583	13,680,583
			Reservas	-	-
			Rectificaciones de Resultados de Ejercicios Anteriores	-	-
			Exceso o Insuficiencia en la Actualización de la Hacienda Pública/Patrimonio	-	-
			Resultado por Posición Monetaria	-	-
			Resultado por Tenencia de Activos no Monetarios	-	-
			Total Hacienda Pública/ Patrimonio	125,644,612	118,952,041
			Total del Pasivo y Hacienda Pública / Patrimonio	172,609,571	176,116,552

Bajo protesta de decir verdad declaramos que los Estados Financieros y sus Notas son razonablemente correctos y responsabilidad del emisor.

SISTEMA PARA EL DESARROLLO INTEGRAL DE LA FAMILIA DEL ESTADO DE MORELOS

Concepto	Origen	Aplicación	Concepto	Origen	Aplicación
ACTIVO	21,449,439	17,942,458	PASIVO	2,892,801	13,092,353
Activo Circulante	9,472,623	1,512,728	Pasivo Circulante	2,892,801	13,092,353
Efectivo y Equivalentes	9,464,857	-	Cuentas por Pagar a Corto Plazo	-	12,800,181
Derechos a Recibir Efectivo o Equivalentes	-	1,466,413	Documentos por Pagar a Corto Plazo	-	-
Derechos a Recibir Bienes o Servicios	7,766	-	Porción a Corto Plazo de la Deuda Pública a Largo Plazo	-	-
Inventarios	-	-	Títulos y Valores a Corto Plazo	-	-
Almacenes	-	46,315	Pasivos Diferidos a Corto Plazo	-	-
Estimación por Pérdida o Deterioro de Activos Circulantes	-	-	Fondos y Bienes de Terceros en Garantía y/o Administración a Corto Plazo	-	-
Otros Activos Circulantes	-	-	Provisiones a Corto Plazo	2,892,801	-
Activo No Circulante	11,976,816	16,429,730	Otros Pasivos a Corto Plazo	-	292,172
Inversiones Financieras a Largo Plazo	-	-	Pasivo No Circulante	-	-
Derechos a Recibir Efectivo o Equivalentes a Largo Plazo	-	-	Cuentas por Pagar a Largo Plazo	-	-
Bienes Inmuebles, Infraestructura y Construcciones en Proceso	1	-	Documentos por Pagar a Largo Plazo	-	-
Bienes Muebles	-	16,383,119	Deuda Pública a Largo Plazo	-	-
Activos Intangibles	-	46,611	Pasivos Diferidos a Largo Plazo	-	-
Depreciación, Deterioro y Amortización Acumulada de Bienes	11,976,815	-	Fondos y Bienes de Terceros en Garantía y/o en Administración a Largo Plazo	-	-
Activos Diferidos	-	-	Provisiones a Largo Plazo	-	-
Estimación por Pérdida o Deterioro de Activos no Circulantes	-	-	HACIENDA PÚBLICA/ PATRIMONIO	6,692,571	-
Otros Activos no Circulantes	-	-	Hacienda Pública/Patrimonio Contribuido	168,185	-
			Aportaciones	-	-
			Donaciones de Capital	168,185	-
			Actualización de la Hacienda Pública / Patrimonio	-	-
			Hacienda Pública/Patrimonio Generado	6,524,386	-
			Resultados del Ejercicio (Ahorro / Desahorro)	3,100,935	-
			Resultados de Ejercicios Anteriores	3,423,451	-
			Revalúos	-	-
			Reservas	-	-
			Rectificaciones de Resultados de Ejercicios Anteriores	-	-
			Exceso o Insuficiencia en la Actualización de la Hacienda Pública/Patrimonio	-	-
			Resultado por Posición Monetaria	-	-
			Resultado por Tenencia de Activos no Monetarios	-	-

Bajo protesta de decir verdad declaramos que los Estados Financieros y sus Notas son razonablemente correctos y responsabilidad del emisor.

Cuenta Pública 2016
Estado Analítico del Activo
Del 1 de enero al 31 de marzo de 2016
(Pesos)



SISTEMA PARA EL DESARROLLO INTEGRAL DE LA FAMILIA DEL ESTADO DE MORELOS

Concepto	Saldo Inicial 1	Cargos del Periodo 2	Abonos del Periodo 3	Saldo Final 4 = (1+2-3)	Variación del Periodo (4-1)
ACTIVO	168,920,965	215,009,605	211,320,999	172,609,571	3,688,606
Activo Circulante	92,274,058	214,953,499	211,320,999	95,906,558	3,632,500
Efectivo y Equivalentes	20,919,418	110,446,992	117,954,378	13,412,032	(7,507,386)
Derechos a Recibir Efectivo o Equivalentes	70,258,065	104,462,080	93,179,345	81,540,800	11,282,735
Derechos a Recibir Bienes o Servicios	-	-	-	-	-
Inventarios	-	-	-	-	-
Almacenes	1,096,575	44,427	187,276	953,726	(142,849)
Estimación por Pérdida o Deterioro de Activos Circulantes	-	-	-	-	-
Otros Activos Circulantes	-	-	-	-	-
Activo No Circulante	76,646,907	56,106	-	76,703,013	56,106
Inversiones Financieras a Largo Plazo	-	-	-	-	-
Derechos a Recibir Efectivo o Equivalentes a Largo Plazo	-	-	-	-	-
Bienes Inmuebles, Infraestructura y Construcciones en Proceso	13,260,488	-	-	13,260,488	-
Bienes Muebles	90,317,497	47,472	-	90,364,969	47,472
Activos Intangibles	86,024	-	-	86,024	-
Depreciación, Deterioro y Amortización Acumulada de Bienes	(27,122,902)	8,634	-	(27,114,268)	8,634
Activos Diferidos	105,800	-	-	105,800	-
Estimación por Pérdida o Deterioro de Activos no Circulantes	-	-	-	-	-
Otros Activos no Circulantes	-	-	-	-	-


Bajo protesta de decir verdad declaramos que los Estados Financieros y sus Notas son razonablemente correctos y responsabilidad del emisor.

SISTEMA PARA EL DESARROLLO INTEGRAL DE LA FAMILIA DEL ESTADO DE MORELOS

Denominación de las Deudas		Moneda de Contratación	Institución o País Acreedor	Saldo Inicial del Periodo	Saldo Final del Periodo
DEUDA PÚBLICA					
Deuda Interna					
	Corto Plazo			-	-
	Instituciones de Crédito			-	-
Deuda Externa					
	Títulos y Valores			-	-
	Arrendamientos Financieros			-	-
	Organismos Financieros Internacionales			-	-
	Deuda Bilateral			-	-
	Títulos y Valores			-	-
	Arrendamientos Financieros			-	-
	Subtotal a Corto Plazo			-	-
Largo Plazo					
	Instituciones de Crédito			-	-
Deuda Externa					
	Títulos y Valores			-	-
	Arrendamientos Financieros			-	-
	Organismos Financieros Internacionales			-	-
	Deuda Bilateral			-	-
	Títulos y Valores			-	-
	Arrendamientos Financieros			-	-
	Subtotal a Largo Plazo			-	46,964,959
Otros Pasivos					
				-	-
Total Deuda y Otros Pasivos				-	46,964,959

Bajo protesta de decir verdad declaramos que los Estados Financieros y sus Notas son razonablemente correctos y responsabilidad del emisor.

Cuenta Pública 2016

Estado de Variación en la Hacienda Pública
Del 1 de enero al 31 de marzo de 2016

SISTEMA PARA EL DESARROLLO INTEGRAL DE LA FAMILIA DEL ESTADO DE MORELOS

Concepto	Hacienda Pública/Patrimonio Contribuido	Hacienda Pública/Patrimonio Generado de Ejercicios Anteriores	Hacienda Pública/Patrimonio Generado del Ejercicio	Ajustes por Cambios de Valor	TOTAL
Rectificaciones de Resultados de Ejercicios Anteriores	-	-	-	-	-
Patrimonio Neto Inicial Ajustado del Ejercicio	240,560	-	-	-	240,560
Aportaciones	-	-	-	-	-
Donaciones de Capital	240,560	-	-	-	240,560
Actualización de la Hacienda Pública/Patrimonio	-	-	-	-	-
Variaciones de la Hacienda Pública/Patrimonio Neto del Ejercicio	-	78,031,123	40,680,358	-	118,711,481
Resultados del Ejercicio (Ahorro/Desahorro)	-	-	40,680,358	-	40,680,358
Resultados de Ejercicios Anteriores	-	64,350,540	-	-	64,350,540
Revaluos	-	13,680,583	-	-	13,680,583
Reservas	-	-	-	-	-
Hacienda Pública/Patrimonio Neto Final del Ejercicio 2015	240,560	78,031,123	40,680,358	-	118,952,041
Cambios en la Hacienda Pública/Patrimonio Neto del Ejercicio	168,185	-	-	-	168,185
Aportaciones	-	-	-	-	-
Donaciones de Capital	168,185	-	-	-	168,185
Actualización de la Hacienda Pública/Patrimonio	-	-	-	-	-
Variaciones de la Hacienda Pública/Patrimonio Neto del Ejercicio	-	3,423,451	43,781,293	-	47,204,744
Resultados del Ejercicio (Ahorro/Desahorro)	-	-	43,781,293	-	43,781,293
Resultados de Ejercicios Anteriores	-	3,423,451	-	-	3,423,451
Revaluos	-	-	-	-	-
Reservas	-	-	-	-	-
Saldo Neto en la Hacienda Pública / Patrimonio 2016	408,745	81,454,574	43,781,293	-	125,644,612

Bajo protesta de decir verdad declaramos que los Estados Financieros y sus Notas son razonablemente correctos y responsabilidad del emisor.

SISTEMA PARA EL DESARROLLO INTEGRAL DE LA FAMILIA DEL ESTADO DE MORELOS

Concepto	2016	2015	Concepto	2016	2015
Flujos de Efectivo de las Actividades de Gestión					
Origen	75,464,616	75,004,320	Flujos de Efectivo de las Actividades de Inversión	-	-
Impuestos	-	-	Origen	-	-
Cuotas y Aportaciones de Seguridad Social	183,037	54,719	Bienes Inmuebles, Infraestructura y Construcciones en Proceso	-	-
Contribuciones de mejoras	-	-	Bienes Muebles	-	-
Derechos	-	-	Otros Orígenes de Inversión	-	-
Productos de Tipo Corriente	-	-	Aplicación	81,588,272	63,085,273
Aprovechamientos de Tipo Corriente	43,607	2,497	Bienes Inmuebles, Infraestructura y Construcciones en Proceso	-	-
Ingresos por Venta de Bienes y Servicios	-	-	Bienes Muebles	47,472	296,291
Ingresos no Comprendidos en las Fracciones de la Ley de Ingresos Causados en Ejercicios Fiscales Anteriores Pendientes de Liquidación o Pago	-	-	Otras Aplicaciones de Inversión	81,540,800	62,788,982
Participaciones y Aportaciones	-	-	Flujos Netos de Efectivo por Actividades de Inversión	(81,588,272)	(63,085,273)
Transferencias, Asignaciones y Subsidios y Otras Ayudas	74,708,478	74,495,736	Flujo de Efectivo de las Actividades de Financiamiento	-	-
Otros Orígenes de Operación	529,494	451,368	Origen	47,986,279	38,988,618
Aplicación	31,683,323	34,323,962	Endeudamiento Neto	47,986,279	38,988,618
Servicios Personales	21,451,064	19,589,097	Interno	-	-
Materiales y Suministros	4,589,424	4,124,756	Externo	47,986,279	38,988,618
Servicios Generales	4,715,036	5,973,171	Otros Orígenes de Financiamiento	-	-
Transferencias Internas y Asignaciones al Sector Público	-	-	Aplicación	17,686,686	17,256,589
Transferencias al resto del Sector Público	-	-	Servicios de la Deuda	16,775,381	16,885,972
Subsidios y Subvenciones	-	-	Interno	-	-
Ayudas Sociales	927,799	1,167,711	Externo	16,775,381	16,885,972
Pensiones y Jubilaciones	-	-	Otras Aplicaciones de Financiamiento	911,305	370,617
Transferencias a Fidelcomisos, Mandatos y Contratos Análogos	-	-	Flujos netos de Efectivo por Actividades de Financiamiento	30,299,593	21,732,029
Transferencias a la Seguridad Social	-	-	Incremento/Disminución Neta en el Efectivo y Equivalentes al Efectivo	(7,507,386)	(672,886)
Donativos	-	-	Efectivo y Equivalente al Efectivo al Inicio del Ejercicio	20,919,418	23,549,775
Transferencias al Exterior	-	-	Efectivo y Equivalente al Efectivo al Final del Ejercicio	13,412,032	22,876,889
Participaciones	-	-			
Aportaciones	-	-			
Convenios	-	-			
Otras Aplicaciones de Operación	-	3,469,227			
Flujos Netos de Efectivo por Actividades de Gestión	43,781,293	40,680,358			

Bajo protesta de decir verdad declaramos que los Estados Financieros y sus Notas son razonablemente correctos y responsabilidad del emisor.

**NOTAS A LOS ESTADOS FINANCIEROS
AL 31 DE MARZO DE 2016**

a) NOTAS DE DESGLOSE

I) NOTAS AL ESTADO DE SITUACIÓN FINANCIERA

Activo

Efectivo y Equivalentes

El Sistema para el Desarrollo Integral de la Familia cuenta con 28 cuentas bancarias activas al 31 de Marzo del presente, de las cuales 6 cuentan con Recurso Estatal, 7 cuentan con Recurso Federal y 15 son destinadas a los Ingresos Propios de este organismo público descentralizado.

Se cuenta con cuentas bancarias específicas para cada proyecto, permitiendo identificar claramente los movimientos de la cuenta con la finalidad de llevar unas finanzas sanas y dar cumplimiento a reglas de operación de los recursos federales; así como contar con un mejor manejo y control de cada uno de los recursos de los cuales es responsable el Sistema DIF Morelos.

Dentro del rubro de Inversiones Financieras a Corto Plazo, se cuenta con 2 cuentas de inversión con recurso federal, las cuales generan rendimientos y son utilizados para el cumplimiento de los objetivos de los programas. Así como 1 cuenta de inversión con recursos propios.

Derechos a recibir Efectivo y Equivalentes y Bienes o Servicios a Recibir

El rubro de Deudores Diversos se encuentra conformado por los montos otorgados a trabajadores del Sistema DIF Morelos por cheques de gastos a comprobar y por adeudos por concepto de excedente de consumo en radio Nextel, la comprobación es realizada de acuerdo a los lineamientos establecidos en el Manual para la Operación, Manejo y Control de Fondo Revolvente y Otros Gastos, así como los reintegros correspondientes son realizados en el área de tesorería. Se cuenta con adeudos mínimos provenientes de ejercicios anteriores, los cuales se están realizando las gestiones pertinentes para su agotamiento de cobro o en su caso la cancelación.

Bienes Disponibles para su Transformación o Consumo (inventarios)

La cuenta Almacenes refleja las existencias en material de oficina, material de equipo de cómputo y material de limpieza. Cabe señalar que los procedimientos administrativos y de control de valuación de inventarios es responsabilidad del Departamento de Almacén dependiente de la Subdirección de Recursos Materiales y Control Patrimonial, los cuales entregan sus saldos y reportes de movimientos de manera mensual a la Subdirección de Recursos Financieros y mediante los cuales se actualizan los saldos contables.

Inversiones Financieras

Rendimientos financieros generados en los fondos de inversión del mes de Enero a Marzo 2016.

CONCEPTO	CUENTA	RENDIMIENTOS
RAMO 33 2016 (INVERSION)	0503101781	\$ 79,995.18
RAMO 33 2015 (INVERSION)	2045470021	\$ 426,877.37
NUESTRA BELLEZA MEXICO (INVERSION)	2045273951	\$ 7,391.52

Bienes Muebles, Inmuebles e Intangibles

Bienes Inmuebles al 31 de Marzo de 2016

Clave Catastral	Concepto	Importe
Terrenos		
1100-16-002-167	Terreno 1,027 m ²	\$ 1,224,809.60
1100-33-037-177	Terreno 3,090 m ²	\$ 1,730,400.00
1100-33-037-272	Terreno 7,957 m ²	\$ 3,359,049.89
1100-16-006-033	Terreno Centro de Atención al Menor (1)	\$ 667,035.00
1100-16-008-034	Terreno Centro de Atención al Menor (2)	\$ 291,600.00
1100-03-007-004	Terreno Centro Rehabilitación Integral Cuernavaca	\$ 555,052.50
2101-01-009-023	Terreno C.A.I.C. "Gotita de Gente"	\$ 333,324.80
	Total	\$ 8,161,271.79
Edificios no habitacionales		
1100-33-037-177	Construcción 678 m ²	\$ 1,897,000.37
1100-16-006-033	Centro de Atención al Menor (1)	\$ 1,670,332.00
1100-16-008-034	Centro de Atención al Menor (2)	\$ 780,400.00
1100-03-007-004	Centro Rehabilitación Integral Cuernavaca	\$ 694,462.50
2101-01-009-023	C.A.I.C. "Gotita de Gente"	\$ 57,022.00
	Total	\$ 5,099,216.87

Bienes Muebles al 31 de Marzo de 2016

Cuenta Contable	Nombre	Saldo conciliado con inventario físico al 31 de Marzo de 2016
1.2.4.1.001	Muebles de Oficina y Estantería	\$ 3,761,624.52
1.2.4.1.002	Muebles, Excepto de Oficina y Estantería	\$ 4,948,060.77
1.2.4.1.003	Equipo de Cómputo y de Tecnologías de la Información	\$ 7,089,298.63
1.2.4.1.009	Otros Mobiliarios y Equipos de Administración	\$ 3,009,308.64
1.2.4.2.001	Equipos y Aparatos Audiovisuales	\$ 1,203,315.47
1.2.4.2.002	Aparatos Deportivos	\$ 1,015,303.92
1.2.4.2.003	Cámaras Fotográficas y de Video	\$ 413,184.30
1.2.4.2.008	Equipo de Sonido	\$ 259,401.36
1.2.4.2.009	Otro Mobiliario y Equipo Educativo y Recreativo	\$ 523,995.64
1.2.4.3.001	Equipo Médico y de Laboratorio	\$ 10,837,974.90
1.2.4.3.002	Instrumental Médico y de Laboratorio	\$ 247,004.29
1.2.4.4.001	Automóviles y Equipo Terrestre	\$ 49,685,545.30
1.2.4.6.001	Maquinaria y Equipo Agropecuario	\$ 10,735.80
1.2.4.6.002	Maquinaria y Equipo Industrial	\$ 305,502.04
1.2.4.6.003	Maquinaria y Equipo de Construcción	\$ 16,707.48
1.2.4.6.004	Sistemas de Aire Acondicionado, Calefacción de Refrigeración Industrial y Comercial	\$ 2,005,723.98
1.2.4.6.005	Equipo de Comunicación y Telecomunicaciones	\$ 200,429.49
1.2.4.6.006	Equipos de Generación Eléctrica, Aparatos y Accesorios Eléctricos	\$ 1,187,425.40
1.2.4.6.007	Herramientas y Maquinas-Herramientas	\$ 575,614.26
1.2.4.6.008	Mobiliario y Equipo de Cocina	\$ 1,160,040.83
1.2.4.6.009	Otros Equipos	\$ 1,251,897.10
1.2.4.6.010	Mobiliario de Lavandería	\$ 568,775.06
1.2.4.6.011	Conmutador	\$ 88,099.45
Bienes Muebles		\$ 90,364,968.63

Tiempo de vida útil y porcentaje de depreciación en base al documento técnico "Guía de vida útil estimada y porcentaje de depreciación" emitido por el Consejo de Armonización Contable y Publicado el 15 de agosto del 2012.

Activos Intangibles

Cuenta Contable	Nombre	Saldo conciliado con inventario físico al 31 de Marzo de 2016
1.2.5.1	Software	\$ 86,023.70
Activos Intangibles		\$ 86,023.70

“Los saldos contables del patrimonio del Sistema DIF Morelos son conciliados con el inventario físico de la Subdirección de Recursos Materiales y Control Patrimonial, en cumplimiento al Artículo 27 de la Ley General de Contabilidad Gubernamental.

Pasivo

Antecedente

Derivado de las acciones de austeridad y ahorro del gasto público en el Capítulo 1000 llevadas a cabo durante el ejercicio 2015, se logró compensar la insuficiencia presupuestal proyectada y se obtuvo una economía por la cantidad de \$2,481,073.59; cantidad que fue utilizada para realizar una provisión para juicios y demandas laborales en base a la cuantificación aproximada, informada por la Subdirección de Administración y Desarrollo de Personal.

De acuerdo a lo señalado en las Reglas específicas del registro y valoración del patrimonio, dicha provisión se analiza de manera mensual para reflejar la mejor estimación existente en ese momento, considerando para el mes de Marzo la cuantificación informada por la Subdirección de Administración y Desarrollo de Personal según oficio SAyDP/124/2016 de fecha 06 de Abril del 2016.

II) NOTAS AL ESTADO DE ACTIVIDADES

Ingresos de Gestión

Este Sistema Estatal recibe subsidios de Gobierno del Estado (Recurso Estatal: Nomina y Gasto Corriente), del Fondo V Ramo 33 a través de la Tesorería del Estado, utilidades de la Estación de Servicios 2530 (unidad administrativa con fines de compra-venta de combustibles, lubricantes y aditivos perteneciente al Sistema DIF Morelos), por convenios con la Federación (Recursos Etiquetados), donativos y cuotas de recuperación, así como los interés que se generen de las cuentas productivas.

De conformidad con la Ley de Ingresos del Gobierno del Estado de Morelos, en su Artículo Quinto y que a la letra dice “Todos los ingresos deberán ser concentrados en la Tesorería General del Estado por las Secretarías, Dependencias, Entidades, Organismos Descentralizados y Fideicomisos de la Administración Pública Estatal que los generen, correspondiendo a la Secretaría de Hacienda, a través de la Subsecretaría de Ingresos, la integración de los reportes para su registro en la Cuenta Pública correspondiente”, debido a lo anterior los ingresos propios del Sistema DIF Morelos son enviados a la cuenta bancaria de Gobierno del Estado de Morelos y posteriormente son devueltos. Así como también son presentados los reportes correspondientes a la Subsecretaria de Ingresos de Gobierno del Estado de Morelos.

Dichos ingresos son presentados presupuestalmente dentro del rubro de Transferencias Internas y Asignaciones al Sector Publico, durante el periodo Enero–Marzo 2016.

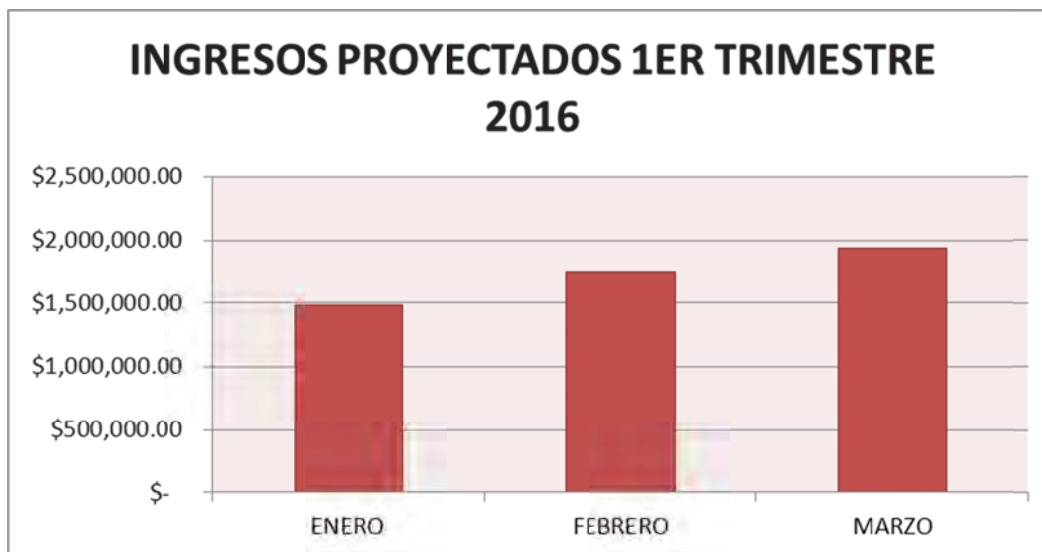
Cabe señalar que dichos ingresos tienen un subsidio de naturaleza propia, y provienen de las cuotas de recuperación que se cobran en los diferentes centros del Sistema DIF Morelos.

Los cuales son los siguientes:

- Cuotas Albergue familiar
- Cuotas Cadi Tekio
- Cuotas Casa de día Cuautla
- Cuotas CDC talleres
- Cuotas CEDIF Temixco
- Cuotas CADI Zapata
- Cuotas CRI Jojutla
- Cuotas de recuperación de los programas alimentarios
- Gasolinera (utilidades)
- Otros ingresos (donativos)

Reporte de recaudación

La siguiente grafica muestra el comportamiento de los ingresos derivados de los Fondos Propios (Transferencias internas y asignaciones al sector público) al mes de Marzo del 2016.



* Ingreso Proyectado F.P. Enero:	\$ 1,485,910.00
Ingreso Proyectado F.P. Febrero:	\$ 1,748,356.56
Ingreso Proyectado F.P. Marzo:	\$ 1,934,258.44
Ingreso Recaudado F.P. Enero:	\$ 1,238,658.77
Ingreso Recaudado F.P. Febrero:	\$ 1,576,512.21
Ingreso Recaudado F.P. Marzo:	\$ 1,635,916.96

**Ingresos proyectados: Corresponde a ingresos estimados plasmados en el presupuesto autorizado de Fondos Propios (Transferencias Internas y Asignaciones al Sector Publico), el cual es elaborado tomando como base lo recaudado en ejercicios anteriores.*

Gastos y Otras Pérdidas:

Todos los gastos ejercidos están previstos en el Presupuesto de Egresos del Sistema DIF Morelos para el Ejercicio 2016, autorizado por Junta de Gobierno, el cual se ejecuta de acuerdo a los procedimientos correspondientes de acuerdo al tipo de subsidio, a las leyes aplicables, a los lineamientos locales y federales, así como a las normas aplicables vigentes.

Las transferencias y reasignaciones son realizadas de acuerdo a las necesidades de operación de las diferentes áreas del Sistema DIF Morelos, las ampliaciones y reducciones son realizadas en base a los recursos que recibe este organismo y que no fueron considerados en el presupuesto autorizado al inicio del ejercicio. Cada una de estas afectaciones al presupuesto autorizado, son sometidas a autorización mediante Junta de Gobierno. Así mismo, se envían a secretaria de Hacienda para que estas sean autorizadas según lo establecido en el Decreto de Austeridad.

III) NOTAS AL ESTADO DE FLUJOS DE EFECTIVO

Efectivo y equivalentes

1. El análisis de los saldos inicial y final que figuran en la última parte del Estado de Flujo de Efectivo en la cuenta de efectivo y equivalentes es como sigue:

	Mzo-2016	Dic-2015
Efectivo	10,084.93	6,936.59
Efectivo en Bancos –Tesorería	13,401,947.42	20,912,481.28
Efectivo en Bancos- Dependencias	0	0
Inversiones temporales (Hasta 3 meses)	0	0
Fondos con afectación específica	0	0
Depósitos de fondos de terceros y otros	0	0
Total de Efectivo y Equivalentes	13,412,032.35	20,919,417.87

a) NOTAS DE MEMORIA (CUENTAS DE ORDEN)

Cuentas de Orden Contables y Presupuestarias:

Contables:

- Otros Ingresos
En esta cuenta se lleva a cabo el control de recursos depositados con un fin en específico.
- Juicios
Se consideró una provisión para demandas y juicios en proceso, al cierre del ejercicio 2015, reflejándose en las cuentas de orden 7.4.1.2
- Cuentas por Cobrar Desayunos y Despensas
Mediante esta cuenta se lleva el control de los saldos deudores de las cuentas por cobrar de cuotas de recuperación por concepto de desayunos escolares y despensas.

Presupuestarias:

Las cuentas de orden presupuestal están desagradas a 5° Nivel para hacer una interrelación directa con la partida presupuestal del gasto, así como la cuenta contable del gasto.

b) NOTAS DE GESTIÓN ADMINISTRATIVA

Introducción

Los Estados Financieros del Sistema para el Desarrollo Integral de la Familia del Estado de Morelos, proveen de información financiera a los principales usuarios de la misma, al Congreso y a los ciudadanos.

El objetivo del presente documento es la revelación del contexto y de los aspectos económicos-financieros más relevantes que han influenciado en las decisiones del Ejercicio 2015, y que fueron considerados en la elaboración de los estados financieros para la mayor comprensión de los mismos y sus particularidades.

Autorización e Historia

- a) Fecha de creación:
28 de Agosto de 1986

- b) Principales cambios en su estructura:
 - *Creación de una Unidad Administrativa denominada Estación de Servicio 2530 (Periódico Oficial “Tierra y Libertad” No. 4037 de fecha 24 de Febrero del 2000).*
 - *Creación de una Unidad Administrativa denominada Refugio Casa de la Mujer (Periódico Oficial “Tierra y Libertad” No. 5224 de fecha 14 de Octubre del 2014).*
 - *Cambio de denominación de las siguientes unidades administrativas: (Acuerdo número JG/DIF/5ª/ORD/003/OCT/2015)*
 - *Centro de Convivencia y Asistencia Social (CCAS) por Centro de Asistencia Morelense para la Infancia (CAMI).*
 - *Centro de Atención al Menor (CAM) por Centro de Asistencia Social para Adolescentes (CASA).*

Organización y Objeto Social

El Sistema DIF Morelos es un Organismo Público Descentralizado, con personalidad jurídica y patrimonio propio, creado mediante la Ley de Asistencia Social del Estado de Morelos publicada en el Periódico Oficial “Tierra y Libertad” numero 3289 de fecha 28 de Agosto de 1986; cuyos objetivos son garantizar la extensión cuantitativa y cualitativa de los servicios de asistencia social, preferentemente en las regiones menos desarrolladas y a los grupos más vulnerable, definiendo de criterios de distribución de apoyo a los múltiples universos de usuarios, abarcando todas las regiones del estado de Morelos y procurando la cobertura para el establecimiento de programas interinstitucionales que aseguren la atención integral de los grupos sociales vulnerables y el impulso de la interrelación sistemática de acciones que en la materia llevan a cabo las instituciones públicas y privadas.

Se encuentra registrado en el Registro Federal de Contribuyentes las siguientes actividades económicas:

- Actividades administrativas estatales de instituciones de bienestar social
- Venta final al público en general en territorio nacional de gasolina y diésel

Se encuentra inscrito en el régimen de Personas Morales con fines no lucrativos y cuenta con las siguientes obligaciones fiscales:

- Presentar la declaración y pago provisional mensual de retenciones de Impuesto Sobre la Renta (ISR) por sueldos y salarios.
- Presentar la declaración anual de Impuesto Sobre la Renta (ISR) donde informen sobre los pagos y retenciones de servicios profesionales. (Personas morales).

- Presentar la declaración anual de Impuesto Sobre la Renta (ISR) donde se informe sobre las retenciones efectuadas por pagos de rentas de bienes inmuebles.
- Informar anualmente los pagos y retenciones por sueldos y salarios o asimilados a salarios.
- Proporcionar la información del Impuesto al Valor Agregado (IVA) que se solicite en las declaraciones del Impuesto Sobre la Renta (ISR)
- Informar mensualmente sobre las operaciones con terceros para efectos de Impuesto al Valor Agregado (IVA).
- Presentar la declaración y pago provisional mensual de Impuesto Sobre la Renta (ISR) por las retenciones realizadas por servicios profesionales.
- Presentar la declaración y pago provisional mensual de las retenciones de Impuesto Sobre la Renta (ISR) realizadas por el pago de rentas de bienes inmuebles
- Declarar mensualmente el IVA.
- Determinar el ISR cuando enajenen bienes o presten servicios a personas distintas de sus socios que excedan del 5%. Tratándose de donatarias autorizadas obtengan ingresos distintos a su fin social que excedan del 10%
- Informar mensualmente los proveedores a los que les efectuaron pagos, desglosando tasa de IVA y de IEPS.
- Informar anualmente el Subsidio para el empleo entregado.

Bases de Preparación de los Estados Financieros

Los Estados Financieros del Sistema para el Desarrollo Integral de la Familia del Estado de Morelos, se prepararon de acuerdo a los lineamientos y criterios establecidos en la Ley General de Contabilidad Gubernamental, así como en base a los documentos técnicos aprobados por el Consejo de Armonización Contable.

La información que corresponde al Capítulo 1000 - Servicios Personales, es generada, revisada y validada por personal del área de nóminas.

La información referente al patrimonio (inventarios, almacén, bienes muebles e inmuebles) del Sistema DIF Morelos, es emitida, revisada y validada por la Subdirección de Recursos Materiales y Control Patrimonial, siendo también esta Subdirección la encargada de realizar en apego a las disposiciones aplicables y procedimientos correspondientes las adquisiciones.

Los reportes de Proyectos de Inversión e Indicadores de Resultados, son elaborados, revisados y validados por la Subdirección de Planeación Estratégica.

Partes Relacionadas

No existen partes relacionadas que pudieran ejercer influencia significativa sobre la toma de decisiones financieras y operativas.



Información Presupuestaria

SISTEMA PARA EL DESARROLLO INTEGRAL DE LA FAMILIA DEL ESTADO DE MORELOS

CUENTA PÚBLICA
1° TRIMESTRE

2016

Rubro de Ingresos	Ingreso					Diferencia (6 = 5 - 1)
	Estimado (1)	Ampliaciones y Reducciones (2)	Modificado (3= 1 + 2)	Devengado (4)	Recaudado (5)	
Impuestos	-	183,037	183,037	183,037	183,037	183,037
Cuotas y Aportaciones de Seguridad Social	-	-	-	-	-	-
Contribuciones de Mejoras	-	-	-	-	-	-
Derechos	-	-	-	-	-	-
Productos	1,251,818	529,038	1,780,856	1,780,856	1,780,856	529,038
Corriente	1,251,818	529,038	1,780,856	1,780,856	1,780,856	529,038
Capital	-	-	-	-	-	-
Aprovechamientos	-	-	-	-	-	-
Corriente	-	-	-	-	-	-
Capital	-	-	-	-	-	-
Ingresos por Ventas de Bienes y Servicios	2,026,186	-	2,107,880	2,107,880	2,107,880	81,694
Participaciones y Aportaciones	-	-	-	-	-	-
Transferencias, Asignaciones, Subsidios y Otras Ayudas	181,557,918	(717,436)	180,840,482	75,570,345	58,794,963	(122,762,955)
Ingresos Derivados de Financiamientos	-	-	-	-	-	-
Total	184,835,922	76,333	184,912,255	79,642,118	62,866,736	(121,969,186)
				Ingresos excedentes ¹		

Estado Analítico de Ingresos Por Fuente de Financiamiento	Ingreso					Diferencia (6 = 5 - 1)
	Estimado (1)	Ampliaciones y Reducciones (2)	Modificado (3= 1 + 2)	Devengado (4)	Recaudado (5)	
Ingresos del Gobierno	1,251,818	529,038	1,780,856	1,780,856	1,780,856	529,038
Impuestos	-	-	-	-	-	-
Contribuciones de Mejoras	-	-	-	-	-	-
Derechos	-	-	-	-	-	-
Productos	1,251,818	529,038	1,780,856	1,780,856	1,780,856	529,038
Corriente	1,251,818	529,038	1,780,856	1,780,856	1,780,856	529,038
Capital	-	-	-	-	-	-
Aprovechamientos	-	-	-	-	-	-
Corriente	-	-	-	-	-	-
Capital	-	-	-	-	-	-
Participaciones y Aportaciones	-	-	-	-	-	-
Transferencias, Asignaciones, Subsidios y Otras Ayudas	-	-	-	-	-	-
Ingresos de Organismos y Empresas	183,584,104	(452,705)	183,131,399	77,861,262	61,085,880	(122,498,224)
Cuotas y Aportaciones de Seguridad Social	-	183,037	183,037	183,037	183,037	183,037
Ingresos por Ventas de Bienes y Servicios	2,026,186	81,694	2,107,880	2,107,880	2,107,880	81,694
Transferencias, Asignaciones, Subsidios y Otras Ayudas	181,557,918	(717,436)	180,840,482	75,570,345	58,794,963	(122,762,955)
Ingresos derivados de financiamiento	-	-	-	-	-	-
Ingresos Derivados de Financiamientos	-	-	-	-	-	-
Total	184,835,922	76,333	184,912,255	79,642,118	62,866,736	(121,969,186)
				Ingresos excedentes ¹		

¹ Los ingresos excedentes se presentan para efectos de cumplimiento de la Ley General de Contabilidad Gubernamental y el importe reflejado debe ser siempre mayor a cero

Cuenta Pública 2016
SISTEMA PARA EL DESARROLLO INTEGRAL DE LA FAMILIA DEL ESTADO DE MORELOS
 Estado Analítico del Ejercicio del Presupuesto de Egresos
 Clasificación Administrativa
 Del 1 de enero al 31 de marzo de 2016



Concepto	Egresos					
	Aprobado	Ampliaciones/ (Reducciones)	Modificado	Devengado	Pagado	Subejercicio
	1	2	3 = (1 + 2)	4	5	6 = (3 - 4)
Secretaría Ejecutiva de la Gubernatura	-	-	-	-	-	-
Secretaría de Gobierno	-	-	-	-	-	-
Secretaría de Hacienda	-	-	-	-	-	-
Secretaría de Economía	-	-	-	-	-	-
Secretaría de Desarrollo Agropecuario	-	-	-	-	-	-
Secretaría de Obras Públicas	-	-	-	-	-	-
Secretaría de Educación	-	-	-	-	-	-
Secretaría de Salud	-	-	-	-	-	-
Fiscalía General del Estado	184,835,922	76,333	184,912,255	31,783,856	29,275,945	153,128,399
Secretaría de Administración	-	-	-	-	-	-
Secretaría de la Contraloría	-	-	-	-	-	-
Comisión Estatal de Seguridad Pública	-	-	-	-	-	-
Consejería Jurídica	-	-	-	-	-	-
Secretaría de Turismo	-	-	-	-	-	-
Secretaría de Desarrollo Social	-	-	-	-	-	-
Secretaría del Trabajo	-	-	-	-	-	-
Secretaría de Cultura	-	-	-	-	-	-
Secretaría de Desarrollo Sustentable	-	-	-	-	-	-
Secretaría de Innovación, Ciencia y Tecnología	-	-	-	-	-	-
Secretaría de Movilidad y Transporte	-	-	-	-	-	-
Secretaría de Información y Comunicación	-	-	-	-	-	-
Gastos Institucionales	-	-	-	-	-	-
Poder Legislativo	-	-	-	-	-	-
Poder Judicial	-	-	-	-	-	-
Organismos Autonomos	-	-	-	-	-	-
Entidades Paraest. y Fid. No Emp. y No Fin.	-	-	-	-	-	-
Fideicomisos Emp. No Fin. con Part. Est. May.	-	-	-	-	-	-
Poder Ejecutivo de los Municipios	-	-	-	-	-	-
Total del Gasto	184,835,922	76,333	184,912,255	31,783,856	29,275,945	153,128,399

Cuenta Pública 2016
SISTEMA PARA EL DESARROLLO INTEGRAL DE LA FAMILIA DEL ESTADO DE MORELOS
 Estado Analítico del Ejercicio del Presupuesto de Egresos
 Clasificación Económica (por Tipo de Gasto)
 Del 1 de enero al 31 de marzo de 2016



Concepto	Egresos					
	Aprobado 1	Ampliaciones/ (Reducciones) 2	Modificado 3 = (1 + 2)	Devengado 4	Pagado 5	Subejercicio 6 = (3 - 4)
Gasto Corriente	179,258,422	(2,163,241)	177,095,181	29,493,176	26,985,265	147,602,005
Gasto de Capital	5,577,500	-	5,577,500	51,106	51,106	5,526,394
Amortización de la Deuda y Disminución de Pasivos	-	-	-	-	-	-
Pensiones y Jubilaciones	-	2,239,574	2,239,574	2,239,574	2,239,574	-
Participaciones	-	-	-	-	-	-
Total del Gasto	184,835,922	76,333	184,912,255	31,783,856	29,275,945	153,128,399

Concepto	Egresos						Subejercicio
	Aprobado	Ampliaciones/ (Reducciones)	Modificado	Devengado	Pagado		
	1	2	3 = (1 + 2)	4	5	6 = (3 - 4)	
Servicios Personales							
Remuneraciones al Personal de Carácter Permanente	24,988,586	226,250	25,214,836	21,451,064	20,521,786	3,763,772	
Remuneraciones al Personal de Carácter Transitorio	4,645,746	(173,455)	4,472,291	4,077,524	4,077,524	394,767	
Remuneraciones Adicionales y Especiales	3,088,618	327,569	3,416,187	3,272,472	3,272,472	143,715	
Seguridad Social	5,619,875	349,371	5,969,246	4,643,756	3,714,478	1,325,490	
Otras Prestaciones Sociales y Económicas	10,741,937	(277,235)	10,464,702	9,457,312	9,457,312	1,007,390	
Previsiones	868,848	-	868,848	-	-	868,848	
Pago de Estímulos a Servidores Públicos	23,562	-	23,562	-	-	23,562	
Materiales y Suministros							
Materiales de Administración, Emisión de Documentos y Artículos Oficiales	148,593,798	(111,476)	148,482,322	4,633,851	3,559,926	143,848,471	
Alimentos y Utensilios	2,820,639	(349,857)	2,470,782	1,243,026	1,222,171	1,227,756	
Materias Primas y Materiales de Producción y Comercialización	144,493,105	(643,160)	143,849,945	1,776,373	1,137,539	142,073,572	
Materiales y Artículos de Construcción y de Reparación	-	340	340	340	-	-	
Productos Químicos, Farmacéuticos y de Laboratorio	20,825	148,525	169,350	155,615	137,264	13,735	
Combustibles, Lubricantes y Aditivos	257,675	569,646	827,321	748,330	593,901	78,991	
Vestuario, Blancos, Prendas de Protección y Artículos Deportivos	522,980	(31,424)	491,556	486,099	262,014	5,457	
Materiales y Suministros Para Seguridad	439,750	89,858	529,608	95,065	93,304	434,543	
Herramientas, Refacciones y Accesorios Menores	38,824	104,596	143,420	129,003	113,733	14,417	
Servicios Generales							
Servicios Básicos	5,676,038	(195,314)	5,480,724	4,715,035	4,210,327	765,689	
Servicios de Arrendamiento	1,217,910	(234,644)	983,266	977,657	961,119	5,609	
Servicios Profesionales, Científicos, Técnicos y Otros Servicios	883,933	(220,896)	663,037	651,064	507,328	11,973	
Servicios Financieros, Bancarios y Comerciales	1,318,502	(189,426)	1,129,076	900,804	737,993	228,272	
Servicios de Instalación, Reparación, Mantenimiento y Conservación	327,555	858,385	1,185,940	1,185,857	1,147,631	83	
Servicios de Comunicación Social y Publicidad	1,591,163	(507,264)	1,083,899	760,468	636,236	323,431	
Servicios de Traslado y Viáticos	900	810	1,710	810	775	900	
Servicios Oficiales	297,675	(18,415)	279,260	106,395	91,532	172,865	
Otros Servicios Generales	7,000	(440)	6,560	-	-	6,560	
	31,400	116,576	147,976	131,980	127,713	15,996	

Concepto	Egresos					Subejercicio
	Aprobado	Ampliaciones/ (Reducciones)	Modificado	Devengado	Pagado	
	1	2	3 = (1 + 2)	4	5	6 = (3 - 4)
Transferencias, Asignaciones, Subsidios y Otras Ayudas						
Transferencias Internas y Asignaciones al Sector Público	5,577,500	100,767	5,678,267	927,800	927,800	4,750,467
Transferencias al Resto del Sector Público	-	-	-	-	-	-
Subsidios y Subvenciones	-	-	-	-	-	-
Ayudas Sociales	5,577,500	100,767	5,678,267	927,800	927,800	4,750,467
Pensiones y Jubilaciones	-	-	-	-	-	-
Transferencias a Fideicomisos, Mandatos y Otros Análogos	-	-	-	-	-	-
Transferencias a la Seguridad Social	-	-	-	-	-	-
Donativos	-	-	-	-	-	-
Transferencias al Exterior	-	-	-	-	-	-
Bienes Muebles, Inmuebles e Intangibles						
Mobiliario y Equipo de Administración	-	56,106	56,106	56,106	56,106	-
Mobiliario y Equipo Educativo y Recreativo	-	31,440	31,440	31,440	31,440	-
Equipo e Instrumental Médico y de Laboratorio	-	-	-	-	-	-
Vehículos y Equipo de Transporte	-	-	-	-	-	-
Equipo de Defensa y Seguridad	-	-	-	-	-	-
Maquinaria, Otros Equipos y Herramientas	-	24,666	24,666	24,666	24,666	-
Activos Biológicos	-	-	-	-	-	-
Bienes Inmuebles	-	-	-	-	-	-
Activos Intangibles	-	-	-	-	-	-
Inversión Pública						
Obra Pública en Bienes de Dominio Público	-	-	-	-	-	-
Obra Pública en Bienes Propios	-	-	-	-	-	-
Proyectos Productivos y Acciones de Fomento	-	-	-	-	-	-
Inversiones Financieras y Otras Provisiones						
Inversiones Para el Fomento de Actividades Productivas	-	-	-	-	-	-
Acciones y Participaciones de Capital	-	-	-	-	-	-
Compra de Títulos y Valores	-	-	-	-	-	-
Concesión de Préstamos	-	-	-	-	-	-
Inversiones en Fideicomisos, Mandatos y Otros Análogos	-	-	-	-	-	-
Otras Inversiones Financieras	-	-	-	-	-	-
Provisiones para Contingencias y Otras Erogaciones Especiales	-	-	-	-	-	-

Cuenta Pública 2016

SISTEMA PARA EL DESARROLLO INTEGRAL DE LA FAMILIA DEL ESTADO DE MORELOS

Estado Analítico del Ejercicio del Presupuesto de Egresos

Clasificación por Objeto del Gasto (Capítulo y Concepto)

Del 1 de enero al 31 de marzo de 2016



Concepto	Egresos					Subejercicio
	Aprobado	Ampliaciones/ (Reducciones)	Modificado	Devengado	Pagado	
	1	2	3 = (1 + 2)	4	5	6 = (3 - 4)
Participaciones y Aportaciones						
Participaciones	-	-	-	-	-	-
Aportaciones	-	-	-	-	-	-
Convenios	-	-	-	-	-	-
Deuda Pública						
Amortización de la Deuda Pública	-	-	-	-	-	-
Intereses de la Deuda Pública	-	-	-	-	-	-
Comisiones de la Deuda Pública	-	-	-	-	-	-
Gastos de la Deuda Pública	-	-	-	-	-	-
Costo por Coberturas	-	-	-	-	-	-
Apoyos Financieros	-	-	-	-	-	-
Adeudos de Ejercicios Fiscales Anteriores (Adefas)	-	-	-	-	-	-
Total del Gasto	184,835,922	76,333	184,912,255	31,783,856	29,275,945	153,128,399



Concepto	Egresos					Subejercicio
	Aprobado	Ampliaciones/ (Reducciones)	Modificado	Devengado	Pagado	
	1	2	3 = (1 + 2)	4	5	6 = (3 - 4)
Gobierno						
Legislación	-	-	-	-	-	-
Justicia	-	-	-	-	-	-
Coordinación de la Política de Gobierno	-	-	-	-	-	-
Relaciones Exteriores	-	-	-	-	-	-
Asuntos Financieros y Hacendarios	-	-	-	-	-	-
Seguridad Nacional	-	-	-	-	-	-
Asuntos de Orden Público y de Seguridad Interior	-	-	-	-	-	-
Otros Servicios Generales	-	-	-	-	-	-
Desarrollo Social	184,835,922	76,333	184,912,255	31,783,856	29,275,945	153,128,399
Protección Ambiental	-	-	-	-	-	-
Vivienda y Servicios a la Comunidad	-	-	-	-	-	-
Salud	-	-	-	-	-	-
Recreación, Cultura y Otras Manifestaciones Sociales	-	-	-	-	-	-
Educación	-	-	-	-	-	-
Protección Social	184,835,922	76,333	184,912,255	31,783,856	29,275,945	153,128,399
Otros Asuntos Sociales	-	-	-	-	-	-
Desarrollo Económico						
Asuntos Económicos, Comerciales y Laborales en General	-	-	-	-	-	-
Agropecuaria, Silvicultura, Pesca y Caza	-	-	-	-	-	-
Combustibles y Energía	-	-	-	-	-	-
Minería, Manufacturas y Construcción	-	-	-	-	-	-
Transporte	-	-	-	-	-	-
Comunicaciones	-	-	-	-	-	-
Turismo	-	-	-	-	-	-
Ciencia, Tecnología e Innovación	-	-	-	-	-	-
Otras Industrias y Otros Asuntos Económicos	-	-	-	-	-	-
Otras no Clasificadas en Funciones Anteriores						
Transacciones de la Deuda Pública / Costo Financiero de la Deuda	-	-	-	-	-	-
Transferencias, Participaciones y Aportaciones entre Diferentes Niveles y Ordenes de Gobierno	-	-	-	-	-	-
Saneamiento del Sistema Financiero	-	-	-	-	-	-
Adeudos de Ejercicios Fiscales Anteriores	-	-	-	-	-	-
Total del Gasto	184,835,922	76,333	184,912,255	31,783,856	29,275,945	153,128,399



Información Programática

Concepto	Egresos					Subejercicio
	Aprobado	Ampliaciones/ (Reducciones)	Modificado	Devengado	Pagado	
	1	2	3 = (1 + 2)	4	5	6 = (3 - 4)
Programas						
Subsidios: Sector Social y Privado o Entidades Federativas y Municipios	-	78	78	-	-	78
Sujetos a Reglas de Operación	-	78	78	-	-	78
Otros Subsidios	-	-	-	-	-	-
Desempeño de las Funciones	43,348,662	(442,903)	42,905,759	31,669,868	29,161,957	11,235,891
Prestación de Servicios Públicos	43,348,662	(442,903)	42,905,759	31,669,868	29,161,957	11,235,891
Provisión de Bienes Públicos	-	-	-	-	-	-
Planeación, seguimiento y evaluación de políticas públicas	-	-	-	-	-	-
Promoción y fomento	-	-	-	-	-	-
Regulación y supervisión	-	-	-	-	-	-
Funciones de las Fuerzas Armadas (Únicamente Gobierno Federal)	-	-	-	-	-	-
Específicos	-	-	-	-	-	-
Proyectos de Inversión	-	-	-	-	-	-
Administrativos y de Apoyo	-	-	-	-	-	-
Apoyo al proceso presupuestario y para mejorar la eficiencia institucional	-	-	-	-	-	-
Apoyo a la función pública y al mejoramiento de la gestión	-	-	-	-	-	-
Operaciones ajenas	-	-	-	-	-	-
Compromisos	-	-	-	-	-	-
Obligaciones de cumplimiento de resolución jurisdiccional	-	-	-	-	-	-
Desastres Naturales	-	-	-	-	-	-
Obligaciones	-	-	-	-	-	-
Pensiones y Jubilaciones	-	-	-	-	-	-
Aportaciones a la seguridad social	-	-	-	-	-	-
Aportaciones a fondos de estabilización	-	-	-	-	-	-
Aportaciones a fondos de inversión y reestructura de pensiones	-	-	-	-	-	-
Programas de Gasto Federalizado (Gobierno Federal)	141,487,260	519,158	142,006,418	113,988	113,988	141,892,430
Gasto Federalizado	141,487,260	519,158	142,006,418	113,988	113,988	141,892,430
Participaciones a entidades federativas y municipios	-	-	-	-	-	-
Costo financiero, deuda o apoyos a deudores y ahorradores de la banca	-	-	-	-	-	-
Adeudos de ejercicios fiscales anteriores	-	-	-	-	-	-
Total del Gasto	184,835,922	76,333	184,912,255	31,783,856	29,275,945	153,128,399

Concepto	Estimado	Devengado	Pagado ³
I. Ingresos Presupuestarios (I=1+2)	184,835,922	79,642,118	62,866,736
1. Ingresos del Gobierno de la Entidad Federativa ¹	1,251,818	1,780,856	1,780,856
2. Ingresos del Sector Paraestatal ¹	183,584,104	77,861,262	61,085,880
II. Egresos Presupuestarios (II=3+4)	184,835,922	31,783,856	29,275,945
3. Egresos del Gobierno de la Entidad Federativa ²	184,835,922	31,783,856	29,275,945
4. Egresos del Sector Paraestatal ²	-	-	-
III. Balance Presupuestario (Superávit o Déficit) (III = I - II)	-	47,858,262	33,590,791

Concepto	Estimado	Devengado	Pagado ³
III. Balance presupuestario (Superávit o Déficit)	-	47,858,262	33,590,791
IV. Intereses, Comisiones y Gastos de la Deuda	-	-	-
V. Balance Primario (Superávit o Déficit) (V= III - IV)	-	47,858,262	33,590,791

Concepto	Estimado	Devengado	Pagado ³
A. Financiamiento	-	-	-
B. Amortización de la deuda	-	-	-
C. Endeudamiento ó desendeudamiento (C = A - B)	-	-	-

¹ Los ingresos que se presentan son los ingresos presupuestarios totales sin incluir los ingresos por financiamientos. Los Ingresos del Gobierno de la Entidad Federativa corresponden a los del Poder Ejecutivo, Legislativo Judicial y Autónomos

² Los egresos que se presentan son los egresos presupuestarios totales sin incluir los egresos por amortización. Los egresos del Gobierno de la Entidad Federativa corresponden a los del Poder Ejecutivo, Legislativo, Judicial y Organos Autónomos

³ Para Ingresos se reportan los ingresos recaudados; para egresos se reportan los egresos pagados

Proyecto Institucional

Número:	SS-DIF-P5-C1.A1	Nombre:	Asistencia Integral a la Familia	
Municipio:	Todo el estado			
<i>Población objetivo del proyecto</i>				
Mujeres:	15,990	Hombres:	11,200	Total: 27,100
<i>Derechos de la infancia</i>				
Niñas:	14,700	Niños:	12,600	Adolescentes: 12,200
<i>Clasificación Programática</i>				
Programa presupuestario:	40-8-6	Sistema para el Desarrollo Integral de la Familia del Estado de Morelos		
Fin:	Mantener y mejorar el estado de salud integral de la población Morelense.			
Propósito:	E062	Provisión de los servicios		
Componente:	C1	Promoción de la salud		
Actividad:	A1	Fortalecimiento del Autocuidado de la Salud y Participación Comunitaria.		
<i>Clasificación funcional</i>				
Finalidad:	2	Desarrollo Social		
Función:	2.6	Protección Social		
Subfunción:	2.6.8	Otros Grupos Vulnerables		
<i>Alineación con el Plan Estatal de Desarrollo 2013-2018</i>				
Eje rector:	2	Morelos con inversión social para la construcción de ciudadanía		
Objetivo:	2.2	Empoderar a las personas vulnerables en todos los ámbitos de lo familiar, social y comunitaria		
	2.14	Promover el bienestar de las familias socialmente vulnerables para mejorar su calidad de vida.		
Estrategia:	2.2.2	Prevenir y combatir la discriminación hacia los adultos mayores y personas con discapacidad, en situación de calle y otros grupos vulnerables para fortalecer sus derechos y mejorar la calidad de vida.		
	2.14.1	Promover el cumplimiento de los derechos de la infancia		
	2.14.2	Combatir y prevenir las adicciones		
Línea de acción	2.2.2.1	Atender a personas con discapacidad		
	2.2.2.2	Atender a personas en situación de calle y otros grupos vulnerables		
	2.14.1.2	Promover campañas contra la violencia intrafamiliar		
	2.14.2.2	Promover programas, entre los adolescentes, para combatir y prevenir adicciones.		
<i>Alineación con el programa indicado en el Plan Estatal de Desarrollo 2013-2018</i>				
Programa:	Programa Sectorial de Salud 2013-2018			
Objetivo:	7	Fortalecer el desarrollo e integración a la sociedad de las personas con discapacidad.		
	14	Promover el desarrollo integral de la familia dentro de la sociedad morelense a través de la integración y participación social.		
<i>Características del proyecto</i>				
Objetivo del Proyecto (propósito):	<p>Mejorar y ampliar los sistemas y redes de Asistencia Social para los grupos Vulnerables y en riesgo.</p> <p>Establecer acciones que promuevan la calidad de vida en los menores, adolescentes, personas con discapacidad y adultos mayores; y al mismo tiempo difundir una nueva cultura en un marco de integración, participación social y familiar.</p> <p>Brindar atención psicológica a la población a fin de coadyuvar a restablecer la salud mental de la población vulnerable.</p> <p>Brindar y promocionar asesoría jurídica y oportuna para la resolución de conflictos</p>			

	de carácter familiar a los integrantes de la familia en estado de vulnerabilidad. Impulsar y generar una acción que promueva la unión familiar, con la finalidad de fortalecer los vínculos entre sus integrantes fomentando y propiciando un espacio de cultura, recreación, convivencia e integración familiar.
Estrategias (componentes):	Impulsar el desarrollo humano integral y la calidad de vida de los menores, adolescentes, personas con discapacidad y adultos mayores. Brindar servicio de asistencia social, con acciones jurídicas, psicológicas, médicas, de vestido, alimenticias a las personas vulnerables Fortalecimiento de la familia mediante programas que aporten seguridad jurídica a menores, seguridad social en la prevención de violencia familiar, adicciones entre otros para que los niños, niñas, jóvenes y adolescentes fortalezcan el desarrollo en la sociedad.
Beneficio social y/o económico:	Mejorar y fortalecer a la sociedad vulnerable con acciones que les permitan mejorar su desarrollo en la sociedad para realizar el tipo de vida que desean. Entendiendo como sociedad vulnerables, a aquella que se encuentra en ausencia de libertad de elección en contexto de desigualdad y, en consecuencia, en fisuras del tejido social que pueden llevar a una mayor insolidaridad social.

Información financiera del proyecto institucional (Gasto corriente y social)					
Rubro	Programación trimestral de avance financiero (Miles de pesos)				
	Subtotales	1er. Trimestre	2do. Trimestre	3er. Trimestre	4to. Trimestre
Estatal	36,741.00	11,932.28	8,950.00	7,950.00	7,908.72
Federal					
Total	36,741.00	11,932.28	8,950.00	7,950.00	7,908.72
<i>Observaciones</i>					

Avance físico en el cumplimiento de metas			
2016			
Indicadores	ENERO	FEBRERO	MARZO
Acciones diversas otorgadas de forma integral en los diferentes centros.	50.099	53.630	31.534
Personas atendidas con asesorías jurídicas en la PDMF	659	961	769
Personas orientadas en materia de prevención a los niños y adolescentes	2.344	1.635	2.039
Beneficiarios que asisten a los talleres impartidos en el Centro Estatal de Desarrollo Integral Familiar (CEDIF) Morelos.	321	99	214
Personas que reciben un apoyo en caso de desamparo o desastre.	985	154	741
Asistentes al festival de las familias.	0	0	0
Proyectos productivos y comunitarios de grupos de desarrollo	12	11	11
Inclusión laboral y educativa de personas con discapacidad	6	3	5
Inclusión recreativa, cultural y deportiva de personas con discapacidad	5	0	120

Proyecto de Inversión			
Número:	SS-DIF-P5-C1.A2.	Nombre	Sistemas Alimentarios y Nutrición
Municipio(s):	Todo el estado		
<i>Población objetivo del proyecto</i>			
Hombres:	26,750	Mujeres:	32850
		Total:	70,000
<i>Derechos de la Infancia</i>			
Niñas:	16350	Niños:	15400
		Adolescentes:	10400
<i>Clasificación Programática</i>			
Programa presupuestario:	40-8-6	Sistema para el Desarrollo Integral de la Familia del Estado de Morelos	
Fin:	Mantener y mejorar el estado de salud integral de la población Morelense.		
Propósito:	E062	Provisión de servicios de salud	
Componente:	C1	Promoción de la Salud	
Actividad:	A2	Promoción de nutrición y correcta alimentación en la infancia y adolescencia	
<i>Clasificación funcional</i>			
Finalidad:	2	Desarrollo Social	
Función:	2.6	Protección Social	
Subfunción:	2.6.8	Otros Grupos Vulnerables	
<i>Alineación con el Plan Estatal de Desarrollo 2013-2018</i>			
Eje rector:	2	Morelos con inversión social para la construcción de ciudadanía	
Objetivo:	2.15	Mejorar la nutrición adecuada de niños y niñas y de la población vulnerable	
Estrategia:	2.15.1	Fortalecer programas de asistencia y atención alimentaria	
Línea de acción	2.15.1.1	Mantener el apoyo alimentario a menores de 0 a 5 años inscritos en el programa.	
	2.15.1.2	Continuar el apoyo alimentario a menores en edad escolar inscritos en el programa.	
	2.15.1.3	Mantener el apoyo alimentario a familias y población vulnerables inscrita en el programas.	
	2.15.1.4	Realizar campañas de orientación alimentaria a la población vulnerable.	
<i>Alineación con el Programa Sectorial, Especial, Institucional o Subregional que se desprende del PED</i>			
Programa:	Programa Sectorial de Salud 2013-2018		
Objetivo:	17	Fortalecer el desarrollo y crecimiento de los niños y adolescentes fomentando una sana adecuada alimentación.	
	18	Combatir la escasez alimentaria que afecta a las familias y personas morelenses que se encuentran en estado de vulnerabilidad	
<i>Características del proyecto</i>			
Objetivo del Proyecto (propósito):	Promover una alimentación correcta en la población escolar mediante un desayuno frío, diseñado con criterios de calidad nutricia y acompañado de acciones de orientación alimentaria para contribuir a sus crecimiento y desarrollo adecuados.		
	Promover una alimentación correcta en los menores de cinco años, que se encuentren en condiciones de riesgo y vulnerabilidad, mediante la entrega de apoyos alimentarios adecuados a su edad y brindando orientación alimentaria a sus padres. Contribuir a mejorar el estado de nutrición en menores de un año mediante la entrega de una dotación de productos de acuerdo a la edad del menor y 3 lata de leche maternizada. Contribuir a la dieta de las familias en condición de vulnerabilidad, a través de una dotación temporal, diseñada bajo criterios de calidad nutricia, acompañada de acciones de orientación alimentaria. Brindar conocimientos prácticos que mejoren la calidad de vida de los beneficiarios, promoviendo estilos de vida saludables a través de una alimentación correcta.		
Estrategias	Distribuir diariamente un desayuno escolar frío a los beneficiados de este programa en los planteles escolares, los cuáles serán seleccionados de acuerdo al índice de marginación de la localidad donde se encuentren ubicados, dando prioridad a los de mayor grado de		

(componentes):	marginación y complementado con pláticas de orientación alimentaria a los niños beneficiados, profesores y padres de la familia sobre temas relacionados con el programa. Entrega de recetarios para apoyo en la elaboración de los alimentos, con menús que se puedan elaborar con los productos que contiene la despensa. Promover la participación social, conformando comités escolares y comunitarios desarrollando proyectos productivos. Proporcionar apoyo alimentario a menores de uno y cinco años, que no cuenten con apoyo de otros programas sociales.
Beneficio social y/o económico:	Fomentar el consumo de alimentos saludables y como consecuencia mejorar el estado de nutrición de los niños y niñas beneficiados con el programa y que forman parte de la sociedad vulnerable del Estado de Morelos.

<i>Información financiera del proyecto de inversión</i>					
Rubro	Programación Trimestral de avance financiero (Miles pesos)				
	Subtotales	1er. Trimestre	2do. Trimestre	3er. Trimestre	4to. Trimestre
Inversión Federal	129,708.00	32,966.25	32,247.25	32,247.25	32,247.25
RAMO "33", Fondo "V"	129,708.00	32,966.25	32,247.25	32,247.25	32,247.25
Inversión Estatal					
"Ingresos propios"					
Total	129,708.00	32,966.25	32,247.25	32,247.25	32,247.25
<i>Observaciones</i>					

Avance físico en el cumplimiento de metas 2016			
	ENERO	FEBRERO	MARZO
Beneficiarios atendidos en desayunos escolares modalidad fríos (promedio)	70.021	70.000	70.000
Beneficiarios atendidos con desayunos escolares modalidad calientes (promedio)	17.480	18.820	16.720
Beneficiarios atendidos con el programa menores de 5 años (promedio)	2.300	2280	2280
Beneficiarios atendidos con el programa menores de 1 año (promedio)	333	236	323
Beneficiarios atendidos con el programa sujetos vulnerables (promedio)	905	643	569
Beneficiarios atendidos con pláticas de Orientación Alimentaria	170	1.432	2.423
Instalación de Huertos familiares y escolares	1	0	1
Apertura de Centros de Asistencia Nutricional y Comunitaria (CANyC)	2	6	0
Desayunos fríos entregados	1.367.990	1.360.020	626.480
Despensas distribuidas por diferentes programas a favor de la nutrición del estado	2.149	1.251	1.836
Despensas distribuidas en apoyo a los menores a favor de la nutrición del Estado	4.332	4.261	4.315

NOTA en el caso de despensas distribuidas por diferentes programas se corrigieron las cifras de enero y febrero, el total en el trimestre es de 5,236

Proyecto Institucional	
Número: SS-DIF-P4-C2.A1	Nombre: Prevención y Tratamiento de las Adicciones
Municipio: En todo el estado	
Población objetivo del proyecto	
Mujeres: 10,654	Hombres: 5,159 Total: 46,200
Derechos de la Infancia	
Niñas: 10,347	Niños: 11,437 Adolescentes: 8,597
Clasificación Programática	
Programa presupuestario: 40-8-6	Sistema Sistema para el Desarrollo Integral de la Familia del Estado de Morelos
Fin:	Mantener y mejorar el estado de salud integral de la población Morelense.
Propósito: E067	Accidentes, Adicciones y Violencia
Componente: C2	Prevención y control de accidentes
Actividad: A1	Prevención y tratamiento de las adicciones
Clasificación funcional	
Finalidad: 2	Desarrollo Social
Función: 2.2	Vivienda y servicios a la comunidad
Subfunción: 2.2.2	Desarrollo Comunitario
Alineación con el Plan Estatal de Desarrollo 2013-2018	
Eje rector: 2	Morelos con inversión social para la construcción de ciudadanía
Objetivo: 2.14	Promover el bienestar de las familias socialmente vulnerables para mejorar su calidad de vida.
Estrategia: 2.14.2	Combatir y prevenir las adicciones
Línea de acción: 2.14.2.2	Promover programas, entre los adolescentes, para combatir y prevenir adicciones.
Alineación con el programa indicado en el Plan Estatal de Desarrollo 2013-2018	
Programa:	Programa Sectorial de Salud 2013-2018
Objetivo: 14	Promover el desarrollo integral de la familia dentro de la sociedad morelense a través de la integración y participación social.
Características del proyecto	
Objetivo del Proyecto (propósito):	Prevenir, atender y dar seguimiento a los problemas de adicciones en las niñas, niños, adolescentes, jóvenes y adultos, para ello controlar y dar seguimiento en la medida de lo posible el problema de la adicción, a través de pláticas, talleres y conferencias que se realicen en cada uno de los municipios.
Estrategias (componentes):	Brindar una calidad de vida a los niños y niñas, jóvenes mediante programas que aporten seguridad social en la prevención de adicciones a través de pláticas, talleres, capacitaciones, orientaciones, y campañas dirigidos a la población de 6-18 años.
Beneficio social y/o	Reducción de número de personas con adicciones y mejorar la calidad de vida.

Información financiera del proyecto institucional (Gasto corriente y social)					
Rubro	Programación trimestral de avance financiero (Miles de pesos)				
	Subtotales	1er. Trimestre	2do. Trimestre	3er. Trimestre	4to. Trimestre
Estatal	230.00	57.50	57.50	57.50	57.50
Federal					
Total	230.00	57.50	57.50	57.50	57.50
Observaciones					

Avance físico en el cumplimiento de metas 2016			
Indicadores	ENERO	FEBRERO	MARZO
Personas que asisten a talleres de prevención de adicciones y a pláticas preventivas de educación para la salud.	135	195	277

Proyecto Institucional				
Número:	SS-DIF-P4-C3.A2.	Nombre:	Prevención y Atención de la violencia Familiar y de Género	
Municipio:	En todo el estado			
<i>Población objetivo del proyecto</i>				
Mujeres:	280	Hombres:	158	Total: 2728
<i>Derechos de la Infancia</i>				
Niñas:	959	Niños:	675	Adolescentes: 656
<i>Clasificación Programática</i>				
Programa presupuestario:	40-8-6	Sistema para el Desarrollo Integral de la Familia del Estado de Morelos		
Fin:		Mantener y mejorar el estado de salud integral de la población Morelense.		
Propósito:	E067 Accidentes, Adicciones y Violencia			
Componente:	C3	Prevención y atención de violencia		
Actividad:	A2	Prevención y atención de la violencia familiar		
<i>Clasificación funcional</i>				
Finalidad:	2	Desarrollo Social		
Función:	2.6	Protección Social		
Subfunción:	2.6.8	Otros Grupos Vulnerables		
<i>Alineación con el Plan Estatal de Desarrollo 2013-2018</i>				
Eje rector:	2	Morelos con inversión social para la construcción de ciudadanía		
Objetivo:	2.14	Promover el bienestar de las familias socialmente vulnerables para mejorar su calidad de vida.		
Estrategia:	2.14.1	Promover el cumplimiento de los derechos de la infancia		
Línea de acción:	2.14.1.2	Promover campañas contra la violencia intrafamiliar		
<i>Alineación con el programa indicado en el Plan Estatal de Desarrollo 2013-2018</i>				
Programa:	Programa Sectorial de Salud 2013-2018			
Objetivo:	14	Promover el desarrollo integral de la familia dentro de la sociedad morelense a través de la integración y participación social.		
<i>Características del proyecto</i>				
Objetivo del Proyecto (propósito):	Mejorar y ampliar los sistemas y redes de Asistencia Social para los grupos Vulnerables y en riesgo. Brindar atención psicológica a la población a fin de coadyuvar a restablecer la salud mental de la población vulnerable. Impulsar y generar una acción que promueva la unión familiar, con la finalidad de fortalecer los vínculos entre sus integrantes fomentando y propiciando un espacio de cultura, recreación, convivencia e integración familiar.			
Estrategias (componentes):	Brindar pláticas, talleres, capacitaciones y campañas dirigidas a la población infantil, adolescente y su familia.			
Beneficio social y/o	Prevenir conductas violentas en la población y disminuir el impacto social de la violencia en beneficio de la población en general.			

Información financiera del proyecto institucional (Gasto corriente y social)					
Rubro	Programación trimestral de avance financiero (Miles de pesos)				
	Subtotales	1er. Trimestre	2do. Trimestre	3er. Trimestre	4to. Trimestre
Estatad	164.40	0.00	54.80	54.80	54.80
Federal					
Total	164.40	0.00	54.80	54.80	54.80
Observaciones					

Avance físico en el cumplimiento de metas 2016			
Indicadores	ENERO	FEBRERO	MARZO
Talleres de buen trato en las familias y pláticas preventivas sobre la temática de prevención de la violencia familiar	0	4	75

Proyecto Institucional			
Número:	SS-DIF-P3-C5.A1.	Nombre:	Casa de Día Cuautla
Municipio:	Todo el estado		
Población objetivo del proyecto			
Mujeres:	1276	Hombres:	500
		Total:	1,776
Derechos de la infancia			
Niñas:	0	Niños:	0
		Adolescentes	0
Clasificación Programática			
Programa presupuestario:	40-8-6	Sistema para el Desarrollo Integral de la Familia del Estado de Morelos	
Fin:		Mantener y mejorar el estado de salud integral de la población Morelense.	
Propósito:	E066 Enfermedades Crónico Degenerativas		
Componente:	C5	Estilos de vida saludable	
Actividad:	A1	Casa Día Cuautla	
Clasificación funcional			
Finalidad:	2	Desarrollo Social	
Función:	2.6	Protección Social	
Subfunción:	2.6.8	Otros Grupos Vulnerables	
Alineación con el Plan Estatal de Desarrollo 2013-2018			
Eje rector:	2	Morelos con inversión social para la construcción de ciudadanía	
Objetivo:	2.2	Empoderar a las personas vulnerables en todos los ámbitos de la vida familiar, social y comunitaria	
Estrategia:	2.14.1	Prevenir y combatir la discriminación hacia los adultos mayores y personas con discapacidad, en situación de calle y otros grupos vulnerables para fortalecer sus derechos y mejorar la calidad de vida.	
Línea de acción	2.2.2.3	Atender a personas en situación de calle y otros grupos vulnerables	
Alineación con el programa indicado en el Plan Estatal de Desarrollo 2013-2018			
Programa:	Programa Sectorial de Salud 2013-2018		
Objetivo:	14	Promover el desarrollo integral de la familia dentro de la sociedad morelense a través de la integración y participación social.	
Características del proyecto			
Objetivo del Proyecto (propósito):	Brindar atención gerontológica que establezca acciones para mejorar la calidad de vida en los adultos mayores, y al mismo tiempo, difundir una nueva cultura del envejecimiento saludable, activo y digno, en un marco de integración y participación social y familiar; fomentando la creación de espacios autogestivos; en coordinación con los municipios y en concordancia con los programas nacionales		
Estrategias (componentes):	<p>Brindar servicio de asistencia social integral geriátrica a través del área médica, enfermería, psicológica y trabajo social.</p> <p>Proporcionar herramientas para el desarrollo humano de los adultos mayores, a través de la capacitación, educación para la salud, y el envejecimiento saludable. Formación del adulto mayor en el área productiva a través de la capacitación para el trabajo.</p> <p>Brindar servicio de asistencia social, que promueva la participación, integración y convivencia a través de actividades recreativas, sociales, cívicas y culturales.</p>		
Beneficio social y/o económico:	Desarrollo integral del adulto mayor, potenciando las oportunidades de crecimiento personal, fortaleciendo su funcionalidad y fomentando el auto sustento económico y la inserción social.		

<i>Información financiera del proyecto institucional (Gasto corriente y social)</i>					
<i>Rubro</i>	<i>Programación trimestral de avance financiero (Miles de pesos)</i>				
	<i>Subtotales</i>	<i>1er. Trimestre</i>	<i>2do. Trimestre</i>	<i>3er. Trimestre</i>	<i>4to. Trimestre</i>
Estatal	1,846.00	461.50	461.50	461.50	461.50
Federal					
Total	1,846.00	461.50	461.50	461.50	461.50
<i>Observaciones</i>					

Avance físico en el cumplimiento de metas 2016			
Indicadores	ENERO	FEBRERO	MARZO
Beneficiarios de los servicios del programa de Casa de Día Cuautla	71	133	505

Proyecto Institucional			
Número:	SS-DIF-P3-C5.A2.	Nombre:	Acciones de la Dirección de Atención a la Discapacidad (PreviDIF)
Municipio:	En todo el estado		
<i>Población objetivo del proyecto</i>			
Mujeres:	1853	Hombres:	701
		Total:	3331
<i>Derechos de la Infancia</i>			
Niñas:	295	Niños:	364
		Adolescentes	118
Clasificación Programática			
Programa presupuestario:	40-8-6	Sistema para el Desarrollo Integral de la Familia del Estado de Morelos	
Fin:		Mantener y mejorar el estado de salud integral de la población Morelense.	
Propósito:	E066 Enfermedades Crónico Degenerativas		
Componente:	C5	Estilos de vida saludables	
Actividad:	A2	Acciones de la Dirección de Atención a la Discapacidad	
Clasificación funcional			
Finalidad:	2	Desarrollo Social	
Función:	2.3	Salud	
Subfunción:	2.3.1	Prestación de servicio de salud a la comunidad	
Alineación con el Plan Estatal de Desarrollo 2013-2018			
Eje rector:	2	Morelos con inversión social para la construcción de ciudadanía	
Objetivo:	2.12	Abatir enfermedades infecto contagiosas y las enfermedades crónico degenerativas, con oportunidad y sin vulnerar sus derechos en el mejoramiento de su estado de salud.	
Estrategia:	2.12.2	Fortalecer la educación en salud a través de las unidades médicas y promotores de la salud	
Línea de acción	2.12.2.2	Dotar el material de promoción para la prevención, detección y control de enfermedades prioritarias para la salud pública	
Alineación con el programa indicado en el Plan Estatal de Desarrollo 2013-2018			
Programa:	Programa Sectorial de Salud 2013-2018		
Objetivo:	14	Promover el desarrollo integral de la familia dentro de la sociedad morelense a través de la integración y participación social.	
Características del proyecto			
Objetivo del Proyecto (propósito):	Brindar atención y prevención de diagnóstico oportuno de enfermedades crónico-degenerativas y factores de riesgo que producen discapacidad, orientado a mujeres en edad fértil y gestantes a fin de prevenir riesgos, enfermedades o lesiones que pudieran generar deficiencias orgánicas, psicológicas y/o funcionales que generen una discapacidad al recién nacido.		
Estrategias (componentes):	Impartir capacitación continua al personal de enfermería de los módulos Previdif de cada municipio del estado y a su vez ellas son las que se van a encargar de dar la orientación hacia la población para su prevención de enfermedades evitando una discapacidad.		
Beneficio social y/o	Prevenir enfermedades crónico degenerativas y factores de riesgo que producen discapacidad		

<i>Información financiera del proyecto institucional (Gasto corriente y social)</i>					
<i>Rubro</i>	<i>Programación trimestral de avance financiero (Miles de pesos)</i>				
	<i>Subtotales</i>	<i>1er. Trimestre</i>	<i>2do. Trimestre</i>	<i>3er. Trimestre</i>	<i>4to. Trimestre</i>
Estatal	3362.00	842.00	840.00	840.00	840.00
Federal					
Total	3362.00	842.00	840.00	840.00	840.00
<i>Observaciones</i>					

Avance físico en el cumplimiento de metas 2016			
Indicadores	ENERO	FEBRERO	MARZO
Eventos de capacitación para personas de enfermería de los Módulos de PreviDIF	0	1	1

Proyecto Institucional				
Número:	SS-DIF-P3-C5.A3.	Nombre:	Ayudas Funcionales	
Municipio:	Todo el estado			
<i>Población objetivo del proyecto</i>				
Mujeres:	829	Hombres:	739	Total: 1,834
<i>Derechos de la infancia</i>				
Niñas:	114	Niños:	152	Adolescentes: 523
<i>Clasificación Programática</i>				
Programa presupuestario:	40-8-6	Sistema para el Desarrollo Integral de la Familia del Estado de Morelos		
Fin:		Mantener y mejorar el estado de salud integral de la población Morelense.		
Propósito:	E066 Enfermedades Crónico Degenerativas			
Componente:	C5	Estilos de vida saludables		
Actividad:	A3	Ayudas funcionales		
<i>Clasificación funcional</i>				
Finalidad:	2	Desarrollo Social		
Función:	2.3	Salud		
Subfunción:	2.3.1	Prestación de servicio de salud a la comunidad		
<i>Alineación con el Plan Estatal de Desarrollo 2013-2018</i>				
Eje rector:	2	Morelos con inversión social para la construcción de ciudadanía		
Objetivo:	2.2	Empoderar a las personas vulnerables en todos los ámbitos de la vida familiar, social y comunitaria		
Estrategia:	2.2.2	Prevenir y combatir la discriminación hacia los adultos mayores y personas con discapacidad, en situación de calle y otros grupos vulnerables para fortalecer sus derechos y mejorar la calidad de vida.		
Línea de acción	2.2.2.2	Atender a personas con discapacidad.		
<i>Alineación con el programa indicado en el Plan Estatal de Desarrollo 2013-2018</i>				
Programa:	Programa Sectorial de Salud 2013-2018			
Objetivo:	14	Promover el desarrollo integral de la familia dentro de la sociedad morelense a través de la integración y participación social.		
<i>Características del proyecto</i>				
Objetivo del Proyecto (propósito):	Favorecer la movilidad, visión y audición de las personas con discapacidad, a través del uso de dispositivos de asistencia personal.			
Estrategias (componentes):	Otorgar ayudas funcionales como sillas de ruedas, carriolas ortopédicas, andaderas, bastones, muletas, prótesis, lentes y auxiliares auditivos, en coordinación con los DIF municipales, focalizando las necesidades de la población con discapacidad en los lugares de mayor marginación.			
Beneficio social y/o	Facilitar la movilidad, audición y visión de las personas con discapacidad favoreciendo su inclusión social.			

Información financiera del proyecto institucional (Gasto corriente y social)					
Rubro	Programación trimestral de avance financiero (Miles de pesos)				
	Subtotales	1er. Trimestre	2do. Trimestre	3er. Trimestre	4to. Trimestre
Estatal	2,000.00	0.00	1,000.00	1,000.00	0.00
Federal					
Total	2,000.00	0.00	1,000.00	1,000.00	0.00
Observaciones					

Avance físico en el cumplimiento de metas 2016			
Indicadores	ENERO	FEBRERO	MARZO
Entrega de dispositivos de asistencia personal a personas con discapacidad	32	394	158

Proyecto Institucional	
Número:	SS-DIF-P3-C5.A4. Nombre: CRI Centro de Rehabilitación Integral
Municipio:	Cuernavaca, Jojutla y Cuautla
Población objetivo del proyecto	
Mujeres: 3870	Hombres: 2580 Total: 9525
Derechos de la Infancia	
Niñas: 1155	Niños: 1320 Adolescentes: 600
Clasificación Programática	
Programa presupuestario: 40-8-6	Sistema para el Desarrollo Integral de la Familia del Estado de Morelos
Fin:	Mantener y mejorar el estado de salud integral de la población Morelense.
Propósito:	E066 Enfermedades Crónico Degenerativas
Componente: C5	Estilos de vida saludable
Actividad: A4	Centros de Rehabilitación Integral
Clasificación funcional	
Finalidad: 2	Desarrollo Social
Función: 2.3	Salud
Subfunción: 2.3.1	Prestación de servicio de salud a la comunidad
Alineación con el Plan Estatal de Desarrollo 2013-2018	
Eje rector: 2	Morelos con inversión social para la construcción de ciudadanía
Objetivo: 2.2	Empoderar a las personas vulnerables en todos los ámbitos de la vida familiar, social y comunitaria
Estrategia: 2.2.2	Prevenir y combatir la discriminación hacia los adultos mayores y personas con discapacidad, en situación de calle y otros grupos vulnerables para fortalecer sus derechos y mejorar la calidad de vida.
Línea de acción: 2.2.2.2	Atender a personas con discapacidad.
Alineación con el programa indicado en el Plan Estatal de Desarrollo 2013-2018	
Programa:	Programa Sectorial de Salud 2013-2018
Objetivo: 14	Promover el desarrollo integral de la familia dentro de la sociedad morelense a través de la integración y participación social.
Características del proyecto	
Objetivo del Proyecto (propósito):	Otorgar a las personas con discapacidad asistencia médica, servicios de prevención, detección y rehabilitación de segundo nivel, así como el desarrollo de habilidades y capacitación para integrarlos a la sociedad.
Estrategias (componentes):	Realizar los programas sustantivos y complementarios establecidos por el Sistema Nacional DIF de acuerdo a la capacidad instalada de recursos humanos.
Beneficio social y/o económico:	Mejorar la calidad de vida de las personas con discapacidad, proporcionar los servicios de rehabilitación a bajo costo y buscar la inclusión a su ámbito familiar, social, educativo y laboral.

Información financiera del proyecto institucional (Gasto corriente y social)					
Rubro	Programación trimestral de avance financiero (Miles de pesos)				
	Subtotales	1er. Trimestre	2do. Trimestre	3er. Trimestre	4to. Trimestre
Estatad	6,202.00	1550.50	1550.50	1550.50	1550.50
Federal					
Total	6,202.00	1550.50	1550.50	1550.50	1550.50
Observaciones					

Avance físico en el cumplimiento de metas 2016			
Indicadores	ENERO	FEBRERO	MARZO
Consulta de 1a. Vez (consulta médica, atención paramédica, terapia física, terapia ocupacional, terapia de lenguaje)	5.839	14.993	11.930

Proyecto Institucional				
Número:	SS-DIF-P1-C2.A1.	Nombre:	CAIC Centro Atención Integral Comunitario	
Municipio:	Todo el estado			
Población objetivo del proyecto				
Mujeres:	0	Hombres:	0	Total: 0
Derechos de la infancia				
Niñas:	1000	Niños:	930	Adolescentes: 0
Clasificación Programática				
Programa presupuestario:	40-8-6	Sistema para el Desarrollo Integral de la Familia del Estado de Morelos		
Fin:		Mantener y mejorar el estado de salud integral de la población Morelense.		
Propósito:	E064 Salud Materno Infantil			
Componente:	C2	Salud infantil		
Actividad:	A1	CAIC Centro Atención Integral Comunitario		
Clasificación funcional				
Finalidad:	2	Desarrollo Social		
Función:	2.5	Educación		
Subfunción:	2.5.1	Educación básica		
Alineación con el Plan Estatal de Desarrollo 2013-2018				
Eje rector:	2	Morelos con inversión social para la construcción de ciudadanía		
Objetivo:	2.6	Mejorar el desempeño y asegurar la permanencia de niño y jóvenes en el sistema educativo		
Estrategia:	2.6.2	Coordinar las políticas públicas para hacer de los niños y jóvenes morelenses el centro de atención de la política educativa estatal.		
Línea de acción	2.6.2.1	Fortalecer la capacidad del sistema educativo para garantizar el acceso oportuno de los niños y niñas a la educación básica.		
Alineación con el programa indicado en el Plan Estatal de Desarrollo 2013-2018				
Programa:	Programa Sectorial de Salud 2013-2018			
Objetivo:	14	Promover el desarrollo integral de la familia dentro de la sociedad morelense a través de la integración y participación social.		
Características del proyecto				
Objetivo del Proyecto (propósito):	Brindar atención a niños y niñas de 2 a 6 años en situación de vulnerabilidad, mediante los programas asistenciales y educativos del sistema DIF, educación inicial y preescolar del IEBEM, para otorgar un espacio educativo, prevenir riesgos en casa y promover el desarrollo integral del menor.			
Estrategias (componentes):	Capacitar, coordinar y supervisar a las orientadoras comunitarias de los CAIC.			
Beneficiario Social y/o	Se proporciona un servicio a los hijos de madres trabajadoras que no cuentan con prestaciones sociales.			

Información financiera del proyecto institucional (Gasto corriente y social)					
Rubro	Programación trimestral de avance financiero (Miles de pesos)				
	Subtotales	1er. Trimestre	2do. Trimestre	3er. Trimestre	4to. Trimestre
Estatal	358.00	89.00	90.00	89.00	90.00
Federal					
Total	358.00	89.00	89.00	89.00	89.00
Observaciones					

Avance físico en el cumplimiento de metas 2016			
Indicadores	ENERO	FEBRERO	MARZO
Supervisión a los CAIC de 18 municipios	0	1	8

Proyecto Institucional			
Número:	SS-DIF-P1-C2.A2	Nombre:	CADI Centro Asistencial de Desarrollo Infantil
Municipio:	Todo el estado		
Población objetivo del proyecto			
Mujeres:	0	Hombres:	0
		Total:	0
Derechos de la Infancia			
Niñas:	160	Niños:	130
		Adolescentes	0
Clasificación Programática			
Programa presupuestario:	40-8-6	Sistema para el Desarrollo Integral de la Familia del Estado de Morelos	
Fin:		Mantener y mejorar el estado de salud integral de la población Morelense.	
Propósito:	E064 Salud Materno Infantil		
Componente:	C2	Salud Infantil	
Actividad:	A2	CADI Centro Asistencial de Desarrollo Infantil	
Clasificación funcional			
Finalidad:	2	Desarrollo Social	
Función:	2.5	Educación	
Subfunción:	2.5.1	Educación básica	
Alineación con el Plan Estatal de Desarrollo 2013-2018			
Eje rector:	2	Morelos con inversión social para la construcción de ciudadanía	
Objetivo:	2.6	Mejorar el desempeño y asegurar la permanencia de niño y jóvenes en el sistema educativo	
Estrategia:	2.6.1	Brindar educación de calidad en todos los niveles y modalidades para promover la mejora en el aprendizaje de los alumnos.	
Línea de acción	2.6.1.3	Fortalecer la estructura académica de las escuelas y su organización	
Alineación con el programa indicado en el Plan Estatal de Desarrollo 2013-2018			
Programa:	Programa Sectorial de Salud 2013-2018		
Objetivo:	14	Promover el desarrollo integral de la familia dentro de la sociedad morelense a través de la integración y participación social.	
Características del proyecto			
Objetivo del Proyecto (propósito):	Brindar atención a niños y niñas de 2 a 6 años, hijos de madres trabajadoras de escasos recursos económicos, preferentemente carentes de prestaciones sociales, con la finalidad de favorecer y desarrollar habilidades y competencias pedagógicas, sociales, ambientales y familiares, así como promover la participación activa de la familia en la educación y desarrollo integral de los niños y niñas.		
Estrategias (componentes):	Planear, organizar, programar y llevar a cabo la calendarización de las actividades seleccionadas para el proyecto anual de trabajo, los temas para la Ruta de Mejora y la Planeación Pedagógica, acorde a lo que señala el Programa de Educación Inicial, para la aplicación de diversas actividades educativas a favor del desarrollo de las competencias en los niños y niñas.		
Beneficio social y/o	Otorgar varios servicios integrales que contempla factores de prevención de la salud, atención médica, nutrición, educación y prevención de riesgos.		

Información financiera del proyecto institucional (Gasto corriente y social)					
Rubro	Programación trimestral de avance financiero (Miles de pesos)				
	Subtotales	1er. Trimestre	2do. Trimestre	3er. Trimestre	4to. Trimestre
Estatal	2742.00	685.50	685.50	685.50	685.50
Federal					
Total	2742.00	685.50	685.50	685.50	685.50
Observaciones					

Avance físico en el cumplimiento de metas 2016			
Indicadores	ENERO	FEBRERO	MARZO
Niños y niñas beneficiados de los planes de acciones educativas (promedio)	230	230	228

Proyecto Institucional				
Número:	SS-DIF-P1-C2.A3	Nombre:	CDC Centro de Desarrollo Comunitario	
Municipio:	Todo el estado			
<i>Población objetivo del proyecto</i>				
Mujeres:	0	Hombres:	0	Total: 0
<i>Derechos de la infancia</i>				
Niñas:	0	Niños:	0	Adolescentes: 120
<i>Clasificación Programática</i>				
Programa presupuestario:	40-8-6	Sistema para el Desarrollo Integral de la Familia del Estado de Morelos		
Fin:		Mantener y mejorar el estado de salud integral de la población Morelense.		
Propósito:	E064 Salud Materno Infantil			
Componente:	C2	Salud Infantil		
Actividad:	A3	CDC Centro de Desarrollo Comunitario		
<i>Clasificación funcional</i>				
Finalidad:	2	Desarrollo Social		
Función:	2.5	Educación		
Subfunción:	2.5.1	Educación básica		
<i>Alineación con el Plan Estatal de Desarrollo 2013-2018</i>				
Eje rector:	2	Morelos con inversión social para la construcción de ciudadanía		
Objetivo:	2.6	Mejorar el desempeño y asegurar la permanencia de niño y jóvenes en el sistema educativo		
Estrategia:	2.6.4	Brindar educación de calidad en todos los niveles y modalidades para promover la mejora en el aprendizaje de los alumnos		
Línea de acción	2.6.4.1	Impulsar programas que atiendan a los alumnos considerando sus estilos y necesidades particulares.		
<i>Alineación con el programa indicado en el Plan Estatal de Desarrollo 2013-2018</i>				
Programa:	Programa Sectorial de Salud 2013-2018			
Objetivo:	14	Promover el desarrollo integral de la familia dentro de la sociedad morelense a través de la integración y participación social.		
<i>Características del proyecto</i>				
Objetivo del Proyecto (propósito):	Proporcionar educación de calidad mediante el plan de estudios otorgados por la Dirección de Educación Media y Continua de la Secretaría de Educación del Estado de Morelos, para que el alumno obtenga los conocimientos básicos para su desempeño en el ámbito laboral como profesional técnico.			
Estrategias (componentes):	Ofrecer dos carreras técnicas más y dar más cobertura a las necesidades de la comunidad.			
Beneficio social y/o económico:	Con la certificación de profesional técnico, el alumno tendrá la oportunidad de insertarse en el sector laboral y/o instalar un negocio propio, que ayudará a mejorar su calidad de vida, económica y familiar			

Información financiera del proyecto institucional (Gasto corriente y social)					
Rubro	Programación trimestral de avance financiero (Miles de pesos)				
	Subtotales	1er. Trimestre	2do. Trimestre	3er. Trimestre	4to. Trimestre
Estatal	448.00	112.00	112.00	112.00	112.00
Federal					
Total	448.00	112.00	112.00	112.00	112.00
Observaciones					

Avance físico en el cumplimiento de metas 2016			
Indicadores	ENERO	FEBRERO	MARZO
Alumnos egresados del CDC	0	0	0

Proyecto Institucional	
Número:	SS-DIF-P1-C2.A4 Nombre: CDE Centro de Desarrollo Educativo
Municipio:	Todo el estado
Población objetivo del proyecto	
Mujeres:	0 Hombres: 0 Total: 0
Derechos de la Infancia	
Niñas:	0 Niños: 0 Adolescentes: 135
Clasificación Programática	
Programa:	40-8-6 Sistema para el Desarrollo Integral de la Familia del Estado de Morelos
Fin:	Mantener y mejorar el estado de salud integral de la población Morelense.
Propósito:	E064 Salud Materno Infantil
Componente:	C2 Salud Infantil
Actividad:	A4 CDE Centro de Desarrollo Educativo
Clasificación funcional	
Finalidad:	2 Desarrollo Social
Función:	2.5 Educación
Subfunción:	2.5.1 Educación básica
Alineación con el Plan Estatal de Desarrollo 2013-2018	
Eje rector:	2 Morelos con inversión social para la construcción de ciudadanía
Objetivo:	2.6 Mejorar el desempeño y asegurar la permanencia de niño y jóvenes en el sistema educativo
Estrategia:	2.6.1 Brindar educación de calidad en todos los niveles y modalidades para promover la mejora en el aprendizaje de los alumnos
Línea de acción:	2.6.1.1 Impulsar el mejoramiento de las condiciones físicas de los planteles educativos.
Alineación con el programa indicado en el Plan Estatal de Desarrollo 2013-2018	
Programa:	Programa Sectorial de Salud 2013-2018
Objetivo:	14 Promover el desarrollo integral de la familia dentro de la sociedad morelense a través de la integración y participación social.
Características del proyecto	
Objetivo del Proyecto (propósito):	Brindar atención en educación primaria, secundaria y preparatoria, atendiendo una población de 10 a 18 años de edad, en Nivel Básico y jóvenes y adultos en nivel Medio Superior con acciones que eviten la deserción escolar en niños y jóvenes, fomentando el seguimiento a Estudios Superiores.
Estrategias (componentes):	Promover y desarrollar acciones que conlleven a concluir la educación básica (primaria y secundaria) en niños y jóvenes. Realizar actividades de difusión colectiva de los servicios, así como proporcionar información de manera personalizada.
Beneficio social y/o económico:	La comunidad y el entorno social se verán beneficiados disminuyendo el rezago educativo, promoviendo la participación en actividades culturales, cívicas y deportivas.

Información financiera del proyecto institucional (Gasto corriente y social)					
Rubro	Programación trimestral de avance financiero (Miles de pesos)				
	Subtotales	1er. Trimestre	2do. Trimestre	3er. Trimestre	4to. Trimestre
Estatal	504.79	126.20	126.20	126.19	126.19
Federal					
Total	504.79	126.20	126.20	126.20	126.20
Observaciones					

Avance físico en el cumplimiento de metas 2016			
Indicadores	ENERO	FEBRERO	MARZO
Alumnos de primaria y secundaria beneficiados en el CDE con la certificación	4	5	0

Proyecto Institucional	
Número:	SS-DIF-P1-C3.A3. Nombre: Programa de Atención a la Salud de la Adolescencia
Municipio:	Todo el estado
Población objetivo del proyecto	
Mujeres:	1,456 Hombres: 1,257 Total: 2,713
Derechos de la infancia	
Niñas:	1895 Niños: 2603 Adolescentes: 4,220
Clasificación Programática	
Programa presupuestario:	40-8-6 Sistema para el Desarrollo Integral de la Familia del Estado de Morelos
Fin:	Mantener y mejorar el estado de salud integral de la población Morelense.
Propósito:	E064 Salud Materno Infantil
Componente:	C3 Salud de adolescentes
Actividad:	A3 Programa de Atención a la Salud de la Adolescencia
Clasificación funcional	
Finalidad:	2 Desarrollo Social
Función:	2.2 Vivienda y servicios a la comunidad
Subfunción:	2.2.2 Desarrollo comunitario
Alineación con el Plan Estatal de Desarrollo 2013-2018	
Eje rector:	2 Morelos con inversión social para la construcción de ciudadanía
Objetivo:	2.1 Reducir las condiciones de pobreza marginación y desigualdad de la población
Estrategia:	2.1.1 Impulsar las construcciones de capacidades y desarrollo de habilidades para la inclusión equidad y desarrollo integral de la población.
Línea de acción	2.1.1.1 Establecer programas de combate de la pobreza de manera coordinada con la federación y los municipios.
Alineación con el programa indicado en el Plan Estatal de Desarrollo 2013-2018	
Programa:	Programa Sectorial de Salud 2013-2018
Objetivo:	14 Promover el desarrollo integral de la familia dentro de la sociedad morelense a través de la integración y participación social.
Características del proyecto	
Objetivo del Proyecto (propósito):	Disminuir el embarazo en adolescentes, a través de talleres de prevención y platicas informativas, así como proporcionar información sobre la atención antes y después del embarazo y cuidados del bebe a las madres adolescentes, con la finalidad de promover una cultura de prevención, autocuidado y responsabilidad del ejercicio de su sexualidad.
Estrategias (componentes):	Brindar platicas, talleres, capacitaciones, orientaciones y realizar campañas dirigidos a la población de 6 a 18 años
Beneficio social y/o	Reduccion de numero de ninas y adolescentes embarazadas.

Información financiera del proyecto institucional (Gasto corriente y social)					
Rubro	Programación trimestral de avance financiero (Miles de pesos)				
	Subtotales	1er. Trimestre	2do. Trimestre	3er. Trimestre	4to. Trimestre
Estatral	150.00	0.00	0.00	75.00	75.00
Federal					
Total	150.00	0.00	0.00	75.00	75.00
Observaciones					

Avance físico en el cumplimiento de metas 2016			
Indicadores	ENERO	FEBRERO	MARZO
Ferias informativas para la prevención de embarazo adolescente	0	1	1

Proyecto Institucional	
Número:	SS-DIF-P6-C1.A2. Nombre: Administración de recursos humanos, materiales, financieros y servicios de apoyo administrativo.
Municipio:	Todo el estado
Población objetivo del proyecto	
Mujeres:	480,448 Hombres: 449,042 Total: 929,490
Derechos de la Infancia	
Niñas:	134,525 Niños: 125,732 Adolescentes
Clasificación Programática	
Programa presupuestario:	40-8-6 Sistema para el Desarrollo Integral de la Familia del Estado de Morelos
Fin:	Mantener y mejorar el estado de salud integral de la población Morelense.
Propósito:	E063 Aseguramiento para la provisión de servicios de salud
Componente:	C1 Padrón de beneficiarios
Actividad:	A2 Administración de recursos humanos, materiales, financieros y servicios de apoyo administrativo.
Clasificación funcional	
Finalidad:	1 Gobierno
Función:	1.8 Otros servicios
Subfunción:	1.8.5 Otros
Alineación con el Plan Estatal de Desarrollo 2013-2018	
Eje rector:	5 Morelos transparente y con democracia participativa
Objetivo:	5.6 Implementar de manera efectiva la nueva gestión pública para resultados en el proceso de planeación y programación de la acción gubernamental
Estrategia:	5.6.1 Fortalecer y en su caso desarrollar los mecanismos de evaluación de la administración pública estatal
Línea de acción	5.6.1.3 Generar las bases para emitir los programas anuales de evaluación de la administración pública estatal
Alineación con el programa indicado en el Plan Estatal de Desarrollo 2013-2018	
Programa:	Programa Sectorial de Salud 2013-2018
Objetivo:	14 Promover el desarrollo integral de la familia dentro de la sociedad morelense a través de la integración y participación social.
Características del proyecto	
Objetivo del Proyecto (propósito):	Mide el porcentaje de Gasto Público Estatal que se destina para la operación de los Programas de Asistencia Social con relación al Gasto de Administración que se ejerce
Estrategias (componentes):	El recurso humano contratado se adscribe primordialmente a las Areas Operativas
Beneficio social y/o	Incrementar la calidad en el servicio en beneficio de las diferentes áreas del sistema DIF Morelos.

Información financiera del proyecto institucional (Gasto corriente y social)					
Rubro	Programación trimestral de avance financiero (Miles de pesos)				
	Subtotales	1er. Trimestre	2do. Trimestre	3er. Trimestre	4to. Trimestre
Estatal	34,745.91	20,847.55	7,644.10	3,128.00	3,126.26
Federal					
Total	34,745.91	20,847.55	7,644.10	3,128.00	3,126.26
Observaciones					

Avance físico en el cumplimiento de metas 2016			
Indicadores	ENERO	FEBRERO	MARZO
Porcentaje de gasto público estatal destinado a la operación de los programas de Asistencia Social	0	0	0



Anexos



Servicios de Salud Morelos

CUENTA PÚBLICA CONSOLIDADA
ENTIDADES PARAESTATALES
ENERO - MARZO  2016



Introducción

CUENTA PÚBLICA
SERVICIOS DE SALUD DE MORELOS
1er TRIMESTRE | 2016

INTRODUCCIÓN

La Cuenta Pública que se presenta fortalece la cultura de rendición de cuentas y la práctica cotidiana de la transparencia en la gestión pública. En estricto apego a los artículos 8 de la Ley de fiscalización y Rendición de Cuentas de la Federación; 52, 53 y 54 de la Ley General de Contabilidad Gubernamental, y al acuerdo por el que se armoniza la estructura de las Cuentas Públicas emitido por el Consejo Nacional de Armonización Contable y publicado en el Diario Oficial de la Federación el 30 de Diciembre de 2013, la Cuenta Pública que se presenta obedece a la estructura y contenidos establecidos en los ordenamientos señalados.



Información Contable


CUENTA PÚBLICA
SERVICIOS DE SALUD DE MORELOS
1er TRIMESTRE | 2016

Servicios de Salud de Morelos

Concepto	2016	2015	2016	2015
INGRESOS Y OTROS BENEFICIOS				
Ingresos de la Gestión				
Impuestos	6,919,540	18,411,892	630,673,531	479,011,135
Cuotas y Aportaciones de Seguridad Social	-	-	484,005,500	370,260,630
Contribuciones de Mejoras	-	-	92,184,935	62,248,538
Derechos	-	-	54,483,096	46,501,967
Productos de Tipo Corriente	-	-	3,655,417	2,050,319
Aprovechamientos de Tipo Corriente	-	-	-	-
Ingresos por Venta de Bienes y Servicios	6,919,540	18,411,892	-	-
Ingresos no Comprendidos en las Fracciones de la Ley de Ingresos Causados en Ejercicios Fiscales Anteriores Pendientes de Liquidación o Pago	-	-	828,917	1,032,975
			2,826,500	114,000
			-	903,344
Participaciones, Aportaciones, Transferencias, Asignaciones, Subsidios y Otras Ayudas	741,715,153	736,510,040	-	-
Participaciones y Aportaciones	741,715,153	736,510,040	-	-
Transferencia, Asignaciones, Subsidios y Otras ayudas	-	-	-	-
Otros Ingresos y Beneficios	902,499	59,485,494	-	-
Ingresos Financieros	342,394	-	-	-
Incremento por Variación de Inventarios	-	-	-	-
Disminución del Exceso de Estimaciones por Pérdida o Deterioro u Obsolescencia	-	-	-	-
Disminución del Exceso de Provisiones	-	-	-	-
Otros Ingresos y Beneficios Varios	560,105	59,485,494	-	-
Total de Ingresos y Otros Beneficios	749,537,192	814,407,426	1,797,824	2,127,830
GASTOS Y OTRAS PÉRDIDAS				
Gastos de Funcionamiento				
Servicios Personales	-	-	-	-
Materiales y Suministros	-	-	-	-
Servicios Generales	-	-	-	-
Transferencia, Asignaciones, Subsidios y Otras Ayudas	-	-	-	-
Transferencias Internas y Asignaciones al Sector Público	-	-	-	-
Transferencias al Resto del Sector Público	-	-	-	-
Subsidios y Subvenciones	-	-	-	-
Ayudas Sociales	-	-	-	-
Pensiones y Jubilaciones	-	-	-	-
Transferencias a Fidelcomisos, Mandatos y Contratos Análogos	-	-	-	-
Transferencias a la Seguridad Social	-	-	-	-
Donativos	-	-	-	-
Transferencias al Exterior	-	-	-	-
Participaciones y Aportaciones				
Participaciones	-	-	-	-
Aportaciones	-	-	-	-
Convenios	-	-	-	-
Intereses, Comisiones y Otros Gastos de la Deuda Pública				
Intereses de la Deuda Pública	-	-	-	-
Comisiones de la Deuda Pública	-	-	-	-
Gastos de la Deuda Pública	-	-	-	-
Costo por Coberturas	-	-	-	-
Ayudas Financieras	-	-	-	-
Otros Gastos y Pérdidas Extraordinarias	1,797,824	814,407,426	1,797,824	2,127,830
Estimaciones, Depreciaciones, Deterioros, Obsolescencia y Amortizaciones	-	-	1,797,824	2,127,830
Provisiones	-	-	-	-
Disminución de Inventarios	-	-	-	-
Aumento por Insuficiencia de Estimaciones por Pérdida o Deterioro y Obsolescencia	-	-	-	-
Aumento por Insuficiencia de Provisiones	-	-	-	-
Otros Gastos	-	-	-	-
Inversión Pública				
Inversión Pública no Capitalizable	-	-	-	-
Total de Gastos y Otras Pérdidas	636,126,772	814,407,426	636,126,772	483,189,284
Resultados del Ejercicio (Ahorro/Desahorro)	113,410,420	113,410,420	113,410,420	331,218,142

Bajo protesta de decir verdad declaramos que los Estados Financieros y sus Notas son razonablemente correctos y responsabilidad del emisor.

Cuenta Pública 2016
Estado de Situación Financiera
Al 31 de marzo de 2016 y 2015
(Pesos)
Servicios de Salud de Morelos



CONCEPTO	Año		CONCEPTO	Año	
	2016	2015		2016	2015
ACTIVO			PASIVO		
Activo Circulante			Pasivo Circulante		
Efectivo y Equivalentes	257,427,560	506,691,994	Cuentas por Pagar a Corto Plazo	183,481,880	278,826,677
Derechos a Recibir Efectivo o Equivalentes	197,176,001	395,888,457	Documentos por Pagar a Corto Plazo	-	-
Derechos a Recibir Bienes o Servicios	6,860,634	6,719,263	Porción a Corto Plazo de la Deuda Pública a Largo Plazo	-	-
Inventarios	27,141,029	27,141,029	Títulos y Valores a Corto Plazo	-	-
Almacenes	58,088,703	94,298,358	Pasivos Diferidos a Corto Plazo	-	-
Estimación por Pérdida o Deterioro de Activos Circulantes	-	-	Fondos y Bienes de Terceros en Garantía y/o Administración a Corto Plazo	-	-
Otros Activos Circulantes	-	-	Provisiones a Corto Plazo	-	-
Total de Activos Circulantes	546,693,927	1,030,739,101	Otros Pasivos a Corto Plazo	-	-
Activo No Circulante			Total de Pasivos Circulantes	183,481,880	278,826,677
Inversiones Financieras a Largo Plazo	-	-	Pasivo No Circulante		
Derechos a Recibir Efectivo o Equivalentes a Largo Plazo	-	-	Cuentas por Pagar a Largo Plazo	-	-
Bienes Inmuebles, Infraestructura y Construcciones en Proceso	201,992,439	146,598,524	Documentos por Pagar a Largo Plazo	-	-
Bienes Muebles	1,154,331,866	1,024,365,912	Deuda Pública a Largo Plazo	-	-
Activos Intangibles	3,011,300	1,126,805	Pasivos Diferidos a Largo Plazo	-	-
Depreciación, Deterioro y Amortización Acumulada de Bienes	(26,669,456)	(19,049,909)	Fondos y Bienes de Terceros en Garantía y/o en Administración a Largo Plazo	-	-
Activos Diferidos	148,843	914,344	Provisiones a Largo Plazo	-	-
Estimación por Pérdida o Deterioro de Activos no Circulantes	-	-	Total de Pasivos No Circulantes	-	-
Otros Activos no Circulantes	-	-	Total del Pasivo	183,481,880	278,826,677
Total de Activos No Circulantes	1,332,814,992	1,153,955,676	HACIENDA PÚBLICA/ PATRIMONIO		
Total del Activo	1,879,508,919	2,184,694,777	Hacienda Pública/Patrimonio Contribuido	41,269,285	34,538,436
			Aportaciones	(29,169,838)	(14,903,016)
			Donaciones de Capital	70,439,123	49,441,452
			Actualización de la Hacienda Pública / Patrimonio	-	-
			Hacienda Pública/Patrimonio Generado	1,654,757,754	1,871,329,664
			Resultados del Ejercicio (Ahorro / Desahorro)	113,410,420	331,218,142
			Resultados de Ejercicios Anteriores	1,834,372,582	1,782,235,546
			Revalúos	-	-
			Reservas	-	-
			Rectificaciones de Resultados de Ejercicios Anteriores	(293,025,248)	(242,124,024)
			Exceso o Insuficiencia en la Actualización de la Hacienda Pública/Patrimonio	-	-
			Resultado por Posición Monetaria	-	-
			Resultado por Tenencia de Activos no Monetarios	-	-
			Total Hacienda Pública/ Patrimonio	1,696,027,039	1,905,868,100
			Total del Pasivo y Hacienda Pública / Patrimonio	1,879,508,919	2,184,694,777

Bajo protesta de decir verdad declaramos que los Estados Financieros y sus Notas son razonablemente correctos y responsabilidad del emisor.

ESQUEMAS BURSATILES Y DE COBERTURAS FINANCIERAS

(Artículo 46, último párrafo LGCG)

(Enero - Marzo 2016)

BANCOS

CUENTAS BANCARIAS

- 1.- Las Cuentas Bancarias vigentes corresponden en su mayoría a la Institución Financiera Banorte, una cuenta de BBVA & Bancomer, una de HSBC, y una de Santander.
- 2.- Las Cuentas Bancarias de los Servicios de Salud de Morelos son de tipo Productivas y Mancomunadas.
- 3.- Los rendimientos bancarios generados por las Cuentas Bancarias Productivas durante el primer trimestre 2016 (enero-marzo 2016) ascienden a la cantidad de \$143,621.05 (Ciento cuarenta y tres mil seiscientos veintinueve pesos 05/100 M.N.).
- 4.- La Tasa Neta Promedio de la Cuenta Productiva es de 13.92% del Cete y el indicador del Cete a 28 días es de 3.25%, resultando una Tasa Neta Promedio del 0.4524%.

CONTRATOS DE INVERSIÓN

- 5.- Se invierten algunas de las Cuentas Productivas ligadas a los Contratos de Inversión, estos Contratos se invierten en Fondos Gubernamentales denominados NTEGUB, son inversiones no sujetas a retención de impuestos y que cuentan con Liquidez Gubernamental diaria y sin riesgo financiero.
- 6.- La Tasa Mensual Promedio del Rendimiento de la Inversión es de 3.03%
- 7.- Se invirtieron dos Contratos de Inversión durante el primer trimestre 2016 (enero-marzo 2016).
- 8.- Los intereses bancarios generados por los Contratos de Inversión durante el primer trimestre 2016 (enero-marzo 2016) ascienden a la cantidad de \$198,752.42 (Ciento noventa y ocho mil setecientos cincuenta y dos pesos 42/100 M.N.).
- 9.- El total de los rendimientos bancarios generados por las Cuentas Bancarias Productivas más los intereses bancarios generados por los Contratos de Inversión durante el primer trimestre 2016 (enero-marzo 2016) ascienden a la cantidad de \$ 342,373.47 (Trescientos cuarenta y dos mil trescientos setenta y tres pesos 47/100 M.N.).

PASIVOS CONTINGENTES

SERVICIOS DE SALUD DE MORELOS

Servicios de Salud de Morelos tiene juicios en contra pendientes de resolver principalmente laborales como resultado del curso normal de sus operaciones. Tales juicios involucran incertidumbres y en algunos casos, es posible que los mismos se resuelvan en contra del Organismo por lo que al 31 de Marzo de 2016, no se tiene registrado un pasivo contingente.

Concepto	Origen	Aplicación	Concepto	Origen	Aplicación
ACTIVO	492,571,593	187,385,735	PASIVO	-	95,344,797
Activo Circulante	484,186,545	141,371	Pasivo Circulante	-	95,344,797
Efectivo y Equivalentes	249,264,434	-	Cuentas por Pagar a Corto Plazo	-	95,344,797
Derechos a Recibir Efectivo o Equivalentes	198,712,456	-	Documentos por Pagar a Corto Plazo	-	-
Derechos a Recibir Bienes o Servicios	-	141,371	Porción a Corto Plazo de la Deuda Pública a Largo Plazo	-	-
Inventarios	-	-	Títulos y Valores a Corto Plazo	-	-
Almacenes	36,209,655	-	Pasivos Diferidos a Corto Plazo	-	-
Estimación por Pérdida o Deterioro de Activos Circulantes	-	-	Fondos y Bienes de Terceros en Garantía y/o Administración a Corto Plazo	-	-
Otros Activos Circulantes	-	-	Provisiones a Corto Plazo	-	-
			Otros Pasivos a Corto Plazo	-	-
Activo No Circulante	8,385,048	187,244,364	Pasivo No Circulante	-	-
Inversiones Financieras a Largo Plazo	-	-	Cuentas por Pagar a Largo Plazo	-	-
Derechos a Recibir Efectivo o Equivalentes a Largo Plazo	-	-	Documentos por Pagar a Largo Plazo	-	-
Bienes Inmuebles, Infraestructura y Construcciones en Proceso	-	55,393,915	Deuda Pública a Largo Plazo	-	-
Bienes Muebles	-	129,965,954	Pasivos Diferidos a Largo Plazo	-	-
Activos Intangibles	-	1,884,495	Fondos y Bienes de Terceros en Garantía y/o en Administración a Largo Plazo	-	-
Depreciación, Deterioro y Amortización Acumulada de Bienes	7,619,547	-	Provisiones a Largo Plazo	-	-
Activos Diferidos	765,501	-			
Estimación por Pérdida o Deterioro de Activos no Circulantes	-	-	HACIENDA PÚBLICA/ PATRIMONIO	73,134,707	282,975,768
Otros Activos no Circulantes	-	-	Hacienda Pública/Patrimonio Contribuido	20,997,671	14,266,822
			Aportaciones	-	14,266,822
			Donaciones de Capital	20,997,671	-
			Actualización de la Hacienda Pública / Patrimonio	-	-
			Hacienda Pública/Patrimonio Generado	52,137,036	268,708,946
			Resultados del Ejercicio (Ahorro / Desahorro)	-	217,807,722
			Resultados de Ejercicios Anteriores	52,137,036	-
			Revalúos	-	-
			Reservas	-	-
			Rectificaciones de Resultados de Ejercicios Anteriores	-	50,901,224
			Exceso o Insuficiencia en la Actualización de la Hacienda Pública/Patrimonio	-	-
			Resultado por Posición Monetaria	-	-
			Resultado por Tenencia de Activos no Monetarios	-	-

Bajo protesta de decir verdad declaramos que los Estados Financieros y sus Notas son razonablemente correctos y responsabilidad del emisor.

Concepto	1 Saldo Inicial	2 Cargos del Periodo	3 Abonos del Periodo	4 = (1+2-3) Saldo Final	Variación del Periodo (4-1)
ACTIVO	1,894,185,963	3,542,154,327	3,556,831,371	1,879,508,919	(14,677,044)
Activo Circulante	616,177,477	3,485,549,997	3,555,033,547	546,693,927	(69,483,550)
Efectivo y Equivalentes	269,352,362	2,385,983,090	2,397,907,892	257,427,560	(11,924,802)
Derechos a Recibir Efectivo o Equivalentes	232,652,996	1,033,411,402	1,068,888,397	197,176,001	(35,476,995)
Derechos a Recibir Bienes o Servicios	6,670,129	263,284	72,779	6,860,634	190,505
Inventarios	27,141,029	-	-	27,141,029	-
Almacenes	80,360,961	65,892,221	88,164,479	58,088,703	(22,272,258)
Estimación por Pérdida o Deterioro de Activos Circulantes	-	-	-	-	-
Otros Activos Circulantes	-	-	-	-	-
Activo No Circulante	1,278,008,486	56,604,330	1,797,824	1,332,814,992	54,806,506
Inversiones Financieras a Largo Plazo	-	-	-	-	-
Derechos a Recibir Efectivo o Equivalentes a Largo Plazo	-	-	-	-	-
Bienes Inmuebles, Infraestructura y Construcciones en Proceso	147,916,975	54,075,464	-	201,992,439	54,075,464
Bienes Muebles	1,151,803,000	2,528,866	-	1,154,331,866	2,528,866
Activos Intangibles	3,011,300	-	-	3,011,300	-
Depreciación, Deterioro y Amortización Acumulada de Bienes	(24,871,632)	-	1,797,824	(26,669,456)	(1,797,824)
Activos Diferidos	148,843	-	-	148,843	-
Estimación por Pérdida o Deterioro de Activos no Circulantes	-	-	-	-	-
Otros Activos no Circulantes	-	-	-	-	-

Bajo protesta de decir verdad declaramos que los Estados Financieros y sus Notas son razonablemente correctos y responsabilidad del emisor.

Denominación de las Deudas		Moneda de Contratación	Institución o País Acreedor	Saldo Inicial del Periodo	Saldo Final del Periodo
DEUDA PÚBLICA					
Deuda Interna					
Corto Plazo					
	Instituciones de Crédito			-	-
Deuda Externa					
	Títulos y Valores Arrendamientos Financieros			-	-
	Organismos Financieros Internacionales Deuda Bilateral			-	-
	Títulos y Valores Arrendamientos Financieros			-	-
Subtotal a Corto Plazo					
Largo Plazo					
	Instituciones de Crédito			-	-
Deuda Interna					
Deuda Externa					
	Títulos y Valores Arrendamientos Financieros			-	-
	Organismos Financieros Internacionales Deuda Bilateral			-	-
	Títulos y Valores Arrendamientos Financieros			-	-
Subtotal a Largo Plazo					
Otros Pasivos					
				-	183,481,880
Total Deuda y Otros Pasivos					
				-	183,481,880

Bajo protesta de decir verdad declaramos que los Estados Financieros y sus Notas son razonablemente correctos y responsabilidad del emisor.

Servicios de Salud de Morelos

Concepto	Hacienda Pública/Patrimonio Contribuido	Hacienda Pública/Patrimonio Generado de Ejercicios Anteriores	Hacienda Pública/Patrimonio Generado del Ejercicio	Ajustes por Cambios de Valor	TOTAL
Rectificaciones de Resultados de Ejercicios Anteriores	-	(242,124,024)	(50,901,224)	-	(293,025,248)
Patrimonio Neto Inicial Ajustado del Ejercicio	34,538,436	-	-	-	34,538,436
Aportaciones	(14,903,016)	-	-	-	(14,903,016)
Donaciones de Capital	49,441,452	-	-	-	49,441,452
Actualización de la Hacienda Pública/Patrimonio	-	-	-	-	-
Variaciones de la Hacienda Pública/Patrimonio Neto del Ejercicio	-	1,782,235,546	331,218,142	-	2,113,453,688
Resultados del Ejercicio (Ahorro/Desahorro)	-	-	331,218,142	-	331,218,142
Resultados de Ejercicios Anteriores	-	1,782,235,546	-	-	1,782,235,546
Revalúos	-	-	-	-	-
Reservas	-	-	-	-	-
Hacienda Pública/Patrimonio Neto Final del Ejercicio 2015	34,538,436	1,540,111,522	331,218,142	-	1,905,868,100
Cambios en la Hacienda Pública/Patrimonio Neto del Ejercicio	6,730,849	-	-	-	6,730,849
Aportaciones	(14,266,822)	-	-	-	(14,266,822)
Donaciones de Capital	20,997,671	-	-	-	20,997,671
Actualización de la Hacienda Pública/Patrimonio	-	-	-	-	-
Variaciones de la Hacienda Pública/Patrimonio Neto del Ejercicio	-	52,137,036	113,410,420	-	165,547,456
Resultados del Ejercicio (Ahorro/Desahorro)	-	-	113,410,420	-	113,410,420
Resultados de Ejercicios Anteriores	-	52,137,036	-	-	52,137,036
Revalúos	-	-	-	-	-
Reservas	-	-	-	-	-
Saldo Neto en la Hacienda Pública / Patrimonio 2016	41,269,285	1,592,248,558	62,509,196	-	1,696,027,039

Bajo protesta de decir verdad declaramos que los Estados Financieros y sus Notas son razonablemente correctos y responsabilidad del emisor.

Concepto	2016	2015	Concepto	2016	2015
Flujos de Efectivo de las Actividades de Gestión			Flujos de Efectivo de las Actividades de Inversión		
Origen	749,537,192	814,407,426	Origen	1,356,324,305	1,170,964,436
Impuestos	-	-	Bienes Inmuebles, Infraestructura y Construcciones en Proceso	201,992,439	146,598,524
Cuotas y Aportaciones de Seguridad Social	-	-	Bienes Muebles	1,154,331,866	1,024,365,912
Contribuciones de mejoras	-	-	Otros Orígenes de Inversión	-	-
Derechos	-	-	Aplicación	1,356,324,305	1,170,964,436
Productos de Tipo Corriente	-	-	Bienes Inmuebles, Infraestructura y Construcciones en Proceso	201,992,439	146,598,524
Aprovechamientos de Tipo Corriente	6,919,540	18,411,892	Bienes Muebles	1,154,331,866	1,024,365,912
Ingresos por Venta de Bienes y Servicios	-	-	Otras Aplicaciones de Inversión	-	-
Ingresos no Comprendidos en las Fracciones de la Ley de Ingresos	-	-	Flujos Netos de Efectivo por Actividades de Inversión	-	-
Causados en Ejercicios Fiscales Anteriores Pendientes de Liquidación o Pago	-	-	Flujo de Efectivo de las Actividades de Financiamiento		
Participaciones y Aportaciones	741,715,153	736,510,040	Origen	(183,481,880)	(278,826,677)
Transferencias, Asignaciones y Subsidios y Otras Ayudas	-	-	Endeudamiento Neto	(183,481,880)	(278,826,677)
Otros Orígenes de Operación	902,499	59,485,494	Interno	-	-
Aplicación	636,126,772	483,189,284	Externo	-	-
Servicios Personales	484,005,500	370,260,630	Otros Orígenes de Financiamiento	-	-
Materiales y Suministros	92,184,935	62,248,538	Aplicación	(58,146,658)	156,166,523
Servicios Generales	54,483,096	46,501,967	Servicios de la Deuda	(183,481,880)	(278,826,677)
Transferencias Internas y Asignaciones al Sector Público	-	-	Interno	-	-
Transferencias al resto del Sector Público	-	-	Externo	125,335,222	434,993,200
Subsidios y Subvenciones	828,917	1,032,975	Flujos netos de Efectivo por Actividades de Financiamiento	(125,335,222)	(434,993,200)
Ayudas Sociales	2,826,500	114,000	Incremento/Disminución Neta en el Efectivo y Equivalentes al Efectivo	(11,924,802)	(103,775,058)
Pensiones y Jubilaciones	-	903,344	Efectivo y Equivalente al Efectivo al Inicio del Ejercicio	269,352,362	610,467,052
Transferencias a Fideicomisos, Mandatos y Contratos Análogos	-	-	Efectivo y Equivalente al Efectivo al Final del Ejercicio	257,427,560	506,691,994
Transferencias a la Seguridad Social	-	-			
Donativos	-	-			
Transferencias al Exterior	-	-			
Participaciones	-	-			
Aportaciones	-	-			
Convenios	-	-			
Otras Aplicaciones de Operación	1,797,824	2,127,830			
Flujos Netos de Efectivo por Actividades de Gestión	113,410,420	331,218,142			

Bajo protesta de decir verdad declaramos que los Estados Financieros y sus Notas son razonablemente correctos y responsabilidad del emisor.



Información Presupuestaria

CUENTA PÚBLICA
SERVICIOS DE SALUD DE MORELOS
1er TRIMESTRE | 2016

Rubro de Ingresos	Ingreso					Diferencia
	Estimado (1)	Ampliaciones y Reducciones (2)	Modificado (3= 1 + 2)	Devengado (4)	Recaudado (5)	
Impuestos	-	-	-	-	-	-
Cuotas y Aportaciones de Seguridad Social	-	-	-	-	-	-
Contribuciones de Mejoras	-	-	-	-	-	-
Derechos	-	-	-	-	-	-
Productos	-	-	-	-	-	-
Corriente	-	-	-	-	-	-
Capital	-	-	-	-	-	-
Aprovechamientos	-	-	-	-	-	-
Corriente	-	-	-	-	-	-
Capital	-	-	-	-	-	-
Ingresos por Ventas de Bienes y Servicios	-	7,822,017	7,822,017	7,822,037	6,704,776	6,704,776
Participaciones y Aportaciones	517,330,872	930,602,360	1,447,933,232	741,715,153	653,696,585	136,365,713
Transferencias, Asignaciones, Subsidios y Otras Ayudas	-	-	-	-	-	-
Ingresos Derivados de Financiamientos	-	-	-	-	-	-
Total	517,330,872	938,424,377	1,455,755,249	749,537,190	660,401,361	143,070,489
				Ingresos excedentes ¹		

Estado Analítico de Ingresos Por Fuente de Financiamiento	Ingreso					Diferencia
	Estimado (1)	Ampliaciones y Reducciones (2)	Modificado (3= 1 + 2)	Devengado (4)	Recaudado (5)	
Ingresos del Gobierno	517,330,872	930,602,360	1,447,933,232	741,715,153	653,696,585	136,365,713
Impuestos	-	-	-	-	-	-
Contribuciones de Mejoras	-	-	-	-	-	-
Derechos	-	-	-	-	-	-
Productos	-	-	-	-	-	-
Corriente	-	-	-	-	-	-
Capital	-	-	-	-	-	-
Aprovechamientos	-	-	-	-	-	-
Corriente	-	-	-	-	-	-
Capital	-	-	-	-	-	-
Participaciones y Aportaciones	517,330,872	930,602,360	1,447,933,232	741,715,153	653,696,585	136,365,713
Transferencias, Asignaciones, Subsidios y Otras Ayudas	-	-	-	-	-	-
Ingresos de Organismos y Empresas	-	7,822,017	7,822,017	7,822,037	6,704,776	6,704,776
Cuotas y Aportaciones de Seguridad Social	-	-	-	-	-	-
Ingresos por Ventas de Bienes y Servicios	-	7,822,017	7,822,017	7,822,037	6,704,776	6,704,776
Transferencias, Asignaciones, Subsidios y Otras Ayudas	-	-	-	-	-	-
Ingresos derivados de financiamiento	-	-	-	-	-	-
Ingresos Derivados de Financiamientos	-	-	-	-	-	-
Total	517,330,872	938,424,377	1,455,755,249	749,537,190	660,401,361	143,070,489
				Ingresos excedentes ¹		

¹ Los ingresos excedentes se presentan para efectos de cumplimiento de la Ley General de Contabilidad Gubernamental y el importe reflejado debe ser siempre mayor a cero

Concepto	Egresos					
	Aprobado	Ampliaciones/ (Reducciones)	Modificado	Devengado	Pagado	Subejercicio
	1	2	3 = (1 + 2)	4	5	6 = (3 - 4)
Secretaría Ejecutiva de la Gubernatura	-	-	-	-	-	-
Secretaría de Gobierno	-	-	-	-	-	-
Secretaría de Hacienda	-	-	-	-	-	-
Secretaría de Economía	-	-	-	-	-	-
Secretaría de Desarrollo Agropecuario	-	-	-	-	-	-
Secretaría de Obras Públicas	-	-	-	-	-	-
Secretaría de Educación	-	-	-	-	-	-
Secretaría de Salud	-	-	-	-	-	-
Fiscalía General del Estado	-	-	-	-	-	-
Secretaría de Administración	-	-	-	-	-	-
Secretaría de la Contraloría	-	-	-	-	-	-
Comisión Estatal de Seguridad Pública	-	-	-	-	-	-
Consejería Jurídica	-	-	-	-	-	-
Secretaría de Turismo	-	-	-	-	-	-
Secretaría de Desarrollo Social	-	-	-	-	-	-
Secretaría del Trabajo	-	-	-	-	-	-
Secretaría de Cultura	-	-	-	-	-	-
Secretaría de Desarrollo Sustentable	-	-	-	-	-	-
Secretaría de Innovación, Ciencia y Tecnología	-	-	-	-	-	-
Secretaría de Movilidad y Transporte	-	-	-	-	-	-
Secretaría de Información y Comunicación	-	-	-	-	-	-
Gastos Institucionales	-	-	-	-	-	-
Poder Legislativo	-	-	-	-	-	-
Poder Judicial	-	-	-	-	-	-
Organismos Autónomos	-	-	-	-	-	-
Entidades Paraest. y Fid. No Emp. y No Fin.	537,723,876	1,280,284,926	1,818,008,802	689,787,893	674,487,270	1,128,220,909
Fideicomisos Emp. No Fin. con Part. Est. May.	-	-	-	-	-	-
Poder Ejecutivo de los Municipios	-	-	-	-	-	-
Total del Gasto	537,723,876	1,280,284,926	1,818,008,802	689,787,893	674,487,270	1,128,220,909

Cuenta Pública 2016
Servicios de Salud de Morelos
Estado Analítico del Ejercicio del Presupuesto de Egresos
Clasificación Económica (por Tipo de Gasto)
Del 1 de enero al 31 de marzo de 2016



Concepto	Egresos					Subejercicio
	Aprobado 1	Ampliaciones/ (Reducciones) 2	Modificado 3 = (1 + 2)	Devengado 4	Pagado 5	
Gasto Corriente	518,171,783	1,232,501,138	1,750,672,921	687,259,027	673,657,667	1,063,413,894
Gasto de Capital	19,552,093	47,783,788	67,335,881	2,528,866	829,603	64,807,015
Amortización de la Deuda y Disminución de Pasivos	-	-	-	-	-	-
Pensiones y Jubilaciones	-	-	-	-	-	-
Participaciones	-	-	-	-	-	-
Total del Gasto	537,723,876	1,280,284,926	1,818,008,802	689,787,893	674,487,270	1,128,220,909

Cuenta Pública 2016
Servicios de Salud de Morelos

Estado Analítico del Ejercicio del Presupuesto de Egresos
Clasificación por Objeto del Gasto (Capítulo y Concepto)
Del 1 de enero al 31 de marzo de 2016



Concepto	Egresos					Subejercicio
	Aprobado	Ampliaciones/ (Reducciones)	Modificado	Devengado	Pagado	
	1	2	3 = (1 + 2)	4	5	
						6 = (3 - 4)
Servicios Personales						
Remuneraciones al Personal de Carácter Permanente	71,917,244	813,270,596	885,187,840	484,005,501	483,889,233	401,182,339
Remuneraciones al Personal de Carácter Transitorio	9,399,999	112,241,496	121,641,495	98,034,997	98,034,997	23,606,498
Remuneraciones Adicionales y Especiales	12,230,279	244,413,949	256,644,228	77,366,966	77,366,966	179,277,262
Seguridad Social	7,164,380	200,066,733	207,231,113	121,823,929	121,823,929	85,407,184
Otras Prestaciones Sociales y Económicas	8,282,950	41,881,204	50,164,154	44,714,945	44,714,945	5,449,209
Previsiones	34,650,636	211,854,051	246,504,687	140,478,788	140,362,520	106,025,899
Pago de Estímulos a Servidores Públicos	189,000	2,813,163	3,002,163	1,585,876	1,585,876	1,416,287
Materiales y Suministros						
Materiales de Administración, Emisión de Documentos y Artículos Oficiales	26,922,952	256,712,175	283,635,127	92,184,936	89,476,325	191,450,191
Alimentos y Utensilios	7,602,267	(272,103)	7,330,164	1,202,740	1,202,740	6,127,424
Materias Primas y Materiales de Producción y Comercialización	1,821,659	20,940,192	22,761,851	3,925,407	3,665,680	18,836,444
Materiales y Artículos de Construcción y de Reparación	131,000	22,132	153,132	28,131	28,132	125,001
Productos Químicos, Farmacéuticos y de Laboratorio	1,083,036	(207,029)	876,007	227,117	227,116	648,890
Combustibles, Lubricantes y Aditivos	2,266,958	227,048,870	229,315,828	82,833,926	82,833,926	146,481,902
Vestuario, Blancos, Prendas de Protección y Artículos Deportivos	6,243,792	7,893,896	14,137,688	3,573,538	1,124,654	10,564,150
Materiales y Suministros Para Seguridad	5,476,392	672,772	6,149,164	2,422	2,422	6,146,742
Herramientas, Refacciones y Accesorios Menores	2,297,848	613,445	2,911,293	391,655	391,655	2,519,638
Servicios Generales						
Servicios Básicos	97,956,996	264,782,505	362,739,501	54,483,097	44,281,623	308,256,404
Servicios de Arrendamiento	13,291,051	15,781,735	29,072,786	5,795,324	5,788,920	23,277,462
Servicios Profesionales, Científicos, Técnicos y Otros Servicios	3,370,680	1,778,955	5,149,635	913,808	830,707	4,235,827
Servicios Financieros, Bancarios y Comerciales	47,313,852	144,788,524	192,102,376	35,761,071	27,206,877	156,341,305
Servicios de Instalación, Reparación, Mantenimiento y Conservación	8,316,200	32,674,284	40,990,484	1,077,796	1,020,832	39,912,688
Servicios de Comunicación Social y Publicidad	17,136,383	41,884,386	59,020,769	4,312,561	2,935,529	54,708,208
Servicios de Traslado y Viáticos	-	15,325,087	15,325,087	100,000	100,000	15,225,087
Servicios Oficiales	7,379,706	2,392,739	9,772,445	712,955	712,026	9,059,490
Otros Servicios Generales	251,354	4,491,068	4,742,422	120,336	-	4,622,086
	897,770	5,665,727	6,563,497	5,689,246	5,686,732	874,251



Concepto	Egresos					Subejercicio
	Aprobado	Ampliaciones/ (Reducciones)	Modificado	Devengado	Pagado	
	1	2	3 = (1 + 2)	4	5	
Transferencias, Asignaciones, Subsidios y Otras Ayudas						
Transferencias Internas y Asignaciones al Sector Público	1,718,252	37,422,026	39,140,278	3,655,417	3,350,608	35,484,861
Transferencias al Resto del Sector Público	-	-	-	-	-	-
Subsidios y Subvenciones	219,000	4,307,028	4,526,028	828,917	556,358	3,697,111
Ayudas Sociales	11,252	34,106,998	34,118,250	2,826,500	2,794,250	31,291,750
Pensiones y Jubilaciones	1,488,000	(992,000)	496,000	-	-	496,000
Transferencias a Fideicomisos, Mandatos y Otros Análogos	-	-	-	-	-	-
Transferencias a la Seguridad Social	-	-	-	-	-	-
Donativos	-	-	-	-	-	-
Transferencias al Exterior	-	-	-	-	-	-
Bienes Muebles, Inmuebles e Intangibles						
Mobiliario y Equipo de Administración	19,552,093	47,783,788	67,335,881	2,528,865	829,604	64,807,016
Mobiliario y Equipo Educativo y Recreativo	10,452,871	15,004,745	25,457,616	1,168,336	802,662	24,289,280
Equipo e Instrumental Médico y de Laboratorio	17,000	192,315	209,315	22,852	-	186,463
Vehículos y Equipo de Transporte	8,923,941	30,707,278	39,631,219	1,310,735	-	38,320,484
Equipo de Defensa y Seguridad	-	1,441,202	1,441,202	-	-	1,441,202
Maquinaria, Otros Equipos y Herramientas	158,281	438,248	596,529	26,942	26,942	569,587
Activos Biológicos	-	-	-	-	-	-
Bienes Inmuebles	-	-	-	-	-	-
Activos Intangibles	-	-	-	-	-	-
Inversión Pública						
Obra Pública en Bienes de Dominio Público	-	179,970,175	179,970,175	52,930,077	52,659,877	127,040,098
Obra Pública en Bienes Propios	-	179,970,175	179,970,175	52,930,077	52,659,877	127,040,098
Proyectos Productivos y Acciones de Fomento	-	-	-	-	-	-
Inversiones Financieras y Otras Provisiones						
Inversiones Para el Fomento de Actividades Productivas	-	-	-	-	-	-
Acciones y Participaciones de Capital	-	-	-	-	-	-
Compra de Títulos y Valores	-	-	-	-	-	-
Concesión de Préstamos	-	-	-	-	-	-
Inversiones en Fideicomisos, Mandatos y Otros Análogos	-	-	-	-	-	-
Otras Inversiones Financieras	-	-	-	-	-	-
Provisiones para Contingencias y Otras Erogaciones Especiales	-	-	-	-	-	-


Cuenta Pública 2016

Servicios de Salud de Morelos

Estado Analítico del Ejercicio del Presupuesto de Egresos

Clasificación por Objeto del Gasto (Capítulo y Concepto)

Del 1 de enero al 31 de marzo de 2016



Concepto	Egresos					Subejercicio
	Aprobado	Ampliaciones/ (Reducciones)	Modificado	Devengado	Pagado	
	1	2	3 = (1 + 2)	4	5	6 = (3 - 4)
Participaciones y Aportaciones	319,656,339	(319,656,339)	-	-	-	-
Participaciones	-	-	-	-	-	-
Aportaciones	319,656,339	(319,656,339)	-	-	-	-
Convenios	-	-	-	-	-	-
Deuda Pública	-	-	-	-	-	-
Amortización de la Deuda Pública	-	-	-	-	-	-
Intereses de la Deuda Pública	-	-	-	-	-	-
Comisiones de la Deuda Pública	-	-	-	-	-	-
Gastos de la Deuda Pública	-	-	-	-	-	-
Costo por Coberturas	-	-	-	-	-	-
Apoyos Financieros	-	-	-	-	-	-
Adeudos de Ejercicios Fiscales Anteriores (Adefas)	-	-	-	-	-	-
Total del Gasto	537,723,876	1,280,284,926	1,818,008,802	689,787,893	674,487,270	1,128,220,909

Concepto	Egresos					Subejercicio
	Aprobado	Ampliaciones/ (Reducciones)	Modificado	Devengado	Pagado	
	1	2	3 = (1 + 2)	4	5	6 = (3 - 4)
Gobierno						
Legislación	-	-	-	-	-	-
Justicia	-	-	-	-	-	-
Coordinación de la Política de Gobierno	-	-	-	-	-	-
Relaciones Exteriores	-	-	-	-	-	-
Asuntos Financieros y Hacendarios	-	-	-	-	-	-
Seguridad Nacional	-	-	-	-	-	-
Asuntos de Orden Público y de Seguridad Interior	-	-	-	-	-	-
Otros Servicios Generales	-	-	-	-	-	-
Desarrollo Social	537,723,876	1,280,284,926	1,818,008,802	689,787,893	674,487,270	1,128,220,909
Protección Ambiental	-	-	-	-	-	-
Vivienda y Servicios a la Comunidad	-	-	-	-	-	-
Salud	537,723,876	1,280,284,926	1,818,008,802	689,787,893	674,487,270	1,128,220,909
Recreación, Cultura y Otras Manifestaciones Sociales	-	-	-	-	-	-
Educación	-	-	-	-	-	-
Protección Social	-	-	-	-	-	-
Otros Asuntos Sociales	-	-	-	-	-	-
Desarrollo Económico	-	-	-	-	-	-
Asuntos Económicos, Comerciales y Laborales en General	-	-	-	-	-	-
Agropecuaria, Silvicultura, Pesca y Caza	-	-	-	-	-	-
Combustibles y Energía	-	-	-	-	-	-
Minería, Manufacturas y Construcción	-	-	-	-	-	-
Transporte	-	-	-	-	-	-
Comunicaciones	-	-	-	-	-	-
Turismo	-	-	-	-	-	-
Ciencia, Tecnología e Innovación	-	-	-	-	-	-
Otras Industrias y Otros Asuntos Económicos	-	-	-	-	-	-
Otras no Clasificadas en Funciones Anteriores	-	-	-	-	-	-
Transacciones de la Deuda Pública / Costo Financiero de la Deuda	-	-	-	-	-	-
Transferencias, Participaciones y Aportaciones entre Diferentes Niveles y Ordenes de Gobierno	-	-	-	-	-	-
Saneamiento del Sistema Financiero	-	-	-	-	-	-
Adeudos de Ejercicios Fiscales Anteriores	-	-	-	-	-	-
Total del Gasto	537,723,876	1,280,284,926	1,818,008,802	689,787,893	674,487,270	1,128,220,909



Información Programática

CUENTA PÚBLICA
SERVICIOS DE SALUD DE MORELOS
1er TRIMESTRE | 2016

Concepto	Egresos					Subejercicio
	Aprobado	Ampliaciones/ (Reducciones)	Modificado	Devengado	Pagado	
	1	2	3 = (1 + 2)	4	5	
Programas						6 = (3 - 4)
Subsidios: Sector Social y Privado o Entidades Federativas y Municipios						
Sujetos a Reglas de Operación	-	964,555,451	964,555,451	238,737,540	236,024,370	725,817,911
Otros Subsidios	-	964,555,451	964,555,451	238,737,540	236,024,370	725,817,911
Desempeño de las Funciones	12,000,000	247,410,410	259,410,410	42,307,820	39,689,578	217,102,590
Prestación de Servicios Públicos	-	167,142,996	167,142,996	32,977,061	30,789,704	134,165,935
Provisión de Bienes Públicos	-	-	-	-	-	-
Planeación, seguimiento y evaluación de políticas públicas	12,000,000	76,053,836	88,053,836	9,320,678	8,889,963	78,733,158
Promoción y fomento	-	-	-	-	-	-
Regulación y supervisión	-	2,888,213	2,888,213	10,081	9,911	2,878,132
Funciones de las Fuerzas Armadas (Únicamente Gobierno Federal)	-	-	-	-	-	-
Específicos	-	-	-	-	-	-
Proyectos de Inversión	-	1,325,365	1,325,365	-	-	1,325,365
Administrativos y de Apoyo	73,681,245	50,413,706	124,094,951	100,927,459	93,863,246	23,167,492
Apoyo al proceso presupuestario y para mejorar la eficiencia institucional	73,681,245	50,413,706	124,094,951	100,927,459	93,863,246	23,167,492
Apoyo a la función pública y al mejoramiento de la gestión	-	-	-	-	-	-
Operaciones ajenas	-	-	-	-	-	-
Compromisos	-	-	-	-	-	-
Obligaciones de cumplimiento de resolución jurisdiccional	-	-	-	-	-	-
Desastres Naturales	-	-	-	-	-	-
Obligaciones	-	-	-	-	-	-
Pensiones y jubilaciones	-	-	-	-	-	-
Aportaciones a la seguridad social	-	-	-	-	-	-
Aportaciones a fondos de estabilización	-	-	-	-	-	-
Aportaciones a fondos de inversión y reestructura de pensiones	-	-	-	-	-	-
Programas de Gasto Federalizado (Gobierno Federal)	452,042,631	17,905,359	469,947,990	307,815,074	304,910,076	162,132,916
Gasto Federalizado	452,042,631	17,905,359	469,947,990	307,815,074	304,910,076	162,132,916
Participaciones a entidades federativas y municipios	-	-	-	-	-	-
Costo financiero, deuda o apoyos a deudores y ahorradores de la banca	-	-	-	-	-	-
Adeudos de ejercicios fiscales anteriores	-	-	-	-	-	-
Total del Gasto	537,723,876	1,280,284,926	1,818,008,802	689,787,893	674,487,270	1,128,220,909



Anexos

CUENTA PÚBLICA
SERVICIOS DE SALUD DE MORELOS
1er TRIMESTRE | 2016

Relación de cuentas bancarias productivas específicas

Clave	Fondo, Programa o Convenio	Datos de la Cuenta Bancaria	
		Institución Bancaria	Número de Cuenta
	RAMO 33 2016	BANORTE	419605627
	APOYO PARA FORTALECER LA CALIDAD SS 2014	BANORTE	230583162
	AFASPE 2016	BANORTE	411923295
	ANEXO 29 PROGRAMA DE APOYO PARA FORTALECER LA CALIDAD DE SERVICIOS DE SALUD	BANORTE	887714007
	ASE 2016	BANORTE	419605645
	RECURSOS ESTATALES 2016	BANORTE	419605663
	AFASPE 2015	BANORTE	264476634
	SERVICIOS PERSONALES FEDERAL 2015	BANORTE	264476586
	CUOTAS DE REC. CONCENTRADORA	BANORTE	853359403
	SEGURO MEDICO NUEVA GENERACION 2015	BANORTE	264476661
	COMPE. SERV. INTEREST. SEGURO POPULAR NUEVA	BANORTE	419496030
	RAMO 33 FASSA 2014	BANORTE	210881310
	RECURSOS ESTATALES 2015	BANORTE	264476625
	PREVENCION Y TRATAMIENTO DE LAS ADICIONES 2015	BANORTE	288526889
	REPSS 2015	BANORTE	264476607
	RAMO 33 2015	BANORTE	264476595
	ASE 2015	BANORTE	264476616
	MULTAS COPRISEM	BANORTE	847511929
	CARAVANAS CONTINGENCIAS 2014	BANORTE	210881392
	REPSS 2016	BANORTE	419605636
	PROVISION PARA EL SECTOR SALUD 2015	BANORTE	264476689
	NOMINA PASANTES Y MEDICOS 2015	BANORTE	264476540
	PAGO TERCEROS INSTITUCIONALES	BANORTE	159531041
	NOMINAS PASANTES Y MEDICOS 2016	BANORTE	419605672



Universidad Politécnica del Estado de Morelos

CUENTA PÚBLICA CONSOLIDADA
ENTIDADES PARAESTATALES
ENERO - MARZO

2016



Introducción

CUENTA PÚBLICA
UNIVERSIDAD POLITÉCNICA DEL ESTADO DE MORELOS
ENERO - MARZO

2016



INTRODUCCIÓN

CREACIÓN E HISTORIA

Mediante decreto número 288 publicado el día 7 de julio de 2004 en el periódico oficial “tierra y libertad” órgano del Gobierno libre y soberano del Estado de Morelos, se crea la Universidad Politécnica del Estado de Morelos como un organismo público descentralizado del Gobierno del Estado de Morelos, con personalidad jurídica y patrimonio propios, con el objeto de formar profesionistas integrales; potencializando sus competencias, fortaleciendo los valores institucionales y contribuyendo al desarrollo de los diversos sectores de la sociedad.

La Universidad mediante convenios de colaboración denominados peso a peso, recibe recursos federales y estatales así como también genera ingresos propios; tiene como domicilio Boulevard Cuauhnáhuac no. 566 Col. Lomas del Texcal en la ciudad de Jiutepec, Morelos, este Organismo forma parte del sistema nacional de educación y sus principales valores de actuación son la honestidad, la responsabilidad, la solidaridad y la actitud positiva hacia la vida.

ORGANIZACIÓN Y OBJETO SOCIAL

Misión

Formar profesionistas integrales; potencializando sus competencias, fortaleciendo los valores institucionales y contribuyendo al desarrollo de los diversos sectores de la sociedad.

Visión

En el 2015: Ser la primera opción educativa de enseñanza Superior en la Región.

Política de Calidad:

Somos una institución de educación superior comprometida con la equidad, la calidad educativa, la prevención de la contaminación y la protección del ambiente, así como la seguridad de nuestra comunidad universitaria, para la formación de profesionistas mediante la generación, aplicación y difusión del conocimiento, la investigación aplicada y la cultura; con una visión de mejora continua y sustentabilidad, asegurando el cumplimiento de la legislación aplicable.



Información Contable

CUENTA PÚBLICA
UNIVERSIDAD POLITÉCNICA DEL ESTADO DE MORELOS
ENERO - MARZO

2016

UNIVERSIDAD POLITÉCNICA DEL ESTADO DE MORELOS

Concepto	2016	2015	2016	2015
INGRESOS Y OTROS BENEFICIOS				
Ingresos de la Gestión	4,129,122	5,140,599	13,751,700	15,318,487
Impuestos	-	-	11,604,107	10,833,559
Cuotas y Aportaciones de Seguridad Social	-	-	198,226	1,248,603
Contribuciones de Mejoras	-	-	1,949,367	3,236,325
Derechos	4,129,122	5,140,599	-	-
Productos de Tipo Corriente	-	-	-	-
Aprovechamientos de Tipo Corriente	-	-	-	-
Ingresos por Venta de Bienes y Servicios	-	-	-	-
Ingresos no Comprendidos en las Fracciones de la Ley de Ingresos Causados en Ejercicios Fiscales Anteriores Pendientes de Liquidación o Pago	-	-	-	-
Participaciones, Aportaciones, Transferencias, Asignaciones, Subsidios y Otras Ayudas	15,281,715	16,979,740	-	-
Participaciones y Aportaciones	-	-	-	-
Transferencia, Asignaciones, Subsidios y Otras ayudas	15,281,715	16,979,740	-	-
Otros Ingresos y Beneficios	-	47,289	-	-
Ingresos Financieros	-	47,268	-	-
Incremento por Variación de Inventarios	-	21	-	-
Disminución del Exceso de Estimaciones por Pérdida o Deterioro u Obsolescencia	-	-	-	-
Disminución del Exceso de Provisiones	-	-	-	-
Otros Ingresos y Beneficios Varios	-	-	-	-
Total de Ingresos y Otros Beneficios	19,410,837	22,167,628	13,751,700	15,318,487
GASTOS Y OTRAS PÉRDIDAS				
Gastos de Funcionamiento	-	-	-	-
Servicios Personales	-	-	-	-
Materiales y Suministros	-	-	-	-
Servicios Generales	-	-	-	-
Transferencia, Asignaciones, Subsidios y Otras Ayudas	-	-	-	-
Transferencias Internas y Asignaciones al Sector Público	-	-	-	-
Transferencias al Resto del Sector Público	-	-	-	-
Subsidios y Subvenciones	-	-	-	-
Ayudas Sociales	-	-	-	-
Pensiones y Jubilaciones	-	-	-	-
Transferencias a Fidelcomisos, Mandatos y Contratos Análogos	-	-	-	-
Transferencias a la Seguridad Social	-	-	-	-
Donativos	-	-	-	-
Transferencias al Exterior	-	-	-	-
Participaciones y Aportaciones	-	-	-	-
Participaciones	-	-	-	-
Aportaciones	-	-	-	-
Convenios	-	-	-	-
Intereses, Comisiones y Otros Gastos de la Deuda Pública	-	-	-	-
Intereses de la Deuda Pública	-	-	-	-
Comisiones de la Deuda Pública	-	-	-	-
Gastos de la Deuda Pública	-	-	-	-
Costo por Coberturas	-	-	-	-
Apoyos Financieros	-	-	-	-
Otros Gastos y Pérdidas Extraordinarias	19,410,837	22,167,628	13,823,345	15,324,037
Estimaciones, Depreciaciones, Deterioros, Obsolescencia y Amortizaciones	-	-	-	-
Provisiones	-	-	-	-
Disminución de Inventarios	-	-	-	-
Aumento por Insuficiencia de Estimaciones por Pérdida o Deterioro y Obsolescencia	-	-	-	-
Aumento por Insuficiencia de Provisiones	-	-	-	-
Otros Gastos	-	-	-	-
Inversión Pública	-	-	71,645	5,550
Inversión Pública no Capitalizable	-	-	71,645	5,550
Total de Gastos y Otras Pérdidas	19,410,837	22,167,628	13,823,345	15,324,037
Resultados del Ejercicio (Ahorro/Desahorro)	0	0	5,587,492	6,843,591

Bajo protesta de decir verdad declaramos que los Estados Financieros y sus Notas son razonablemente correctos y responsabilidad del emisor.

UNIVERSIDAD POLITÉCNICA DEL ESTADO DE MORELOS

CONCEPTO	Año		CONCEPTO	Año	
	2016	2015		2016	2015
ACTIVO			PASIVO		
Activo Circulante			Pasivo Circulante		
Efectivo y Equivalentes	13,464,743	7,450,449	Cuentas por Pagar a Corto Plazo	9,807,698	4,231,106
Derechos a Recibir Efectivo o Equivalentes	6,424,469	11,813,098	Documentos por Pagar a Corto Plazo	-	-
Derechos a Recibir Bienes o Servicios	-	-	Porción a Corto Plazo de la Deuda Pública a Largo Plazo	-	-
Inventarios	-	-	Títulos y Valores a Corto Plazo	-	-
Almacenes	-	-	Pasivos Diferidos a Corto Plazo	-	-
Estimación por Pérdida o Deterioro de Activos Circulantes	-	-	Fondos y Bienes de Terceros en Garantía y/o Administración a Corto Plazo	-	-
Otros Activos Circulantes	410,389	435,787	Provisiones a Corto Plazo	-	-
Total de Activos Circulantes	20,299,601	19,699,334	Otros Pasivos a Corto Plazo	-	-
Activo No Circulante			Total de Pasivos Circulantes	9,807,698	4,231,106
Inversiones Financieras a Largo Plazo	-	-	Pasivo No Circulante		
Derechos a Recibir Efectivo o Equivalentes a Largo Plazo	-	-	Cuentas por Pagar a Largo Plazo	-	-
Bienes Inmuebles, Infraestructura y Construcciones en Proceso	77,137,659	76,559,560	Documentos por Pagar a Largo Plazo	-	-
Bienes Muebles	77,163,920	69,508,350	Deuda Pública a Largo Plazo	-	-
Activos Intangibles	1,990,243	4,271,340	Pasivos Diferidos a Largo Plazo	-	-
Depreciación, Deterioro y Amortización Acumulada de Bienes	(72,454,206)	(62,481,008)	Fondos y Bienes de Terceros en Garantía y/o en Administración a Largo Plazo	-	-
Activos Diferidos	-	-	Provisiones a Largo Plazo	-	-
Estimación por Pérdida o Deterioro de Activos no Circulantes	-	-	Total de Pasivos No Circulantes	-	-
Otros Activos no Circulantes	-	-	Total del Pasivo	9,807,698	4,231,106
Total de Activos No Circulantes	83,827,616	87,858,242	HACIENDA PÚBLICA/ PATRIMONIO		
Total del Activo	104,127,217	107,557,576	Hacienda Pública/Patrimonio Contribuido	84,140,478	88,196,503
			Aportaciones	154,334,718	148,428,517
			Donaciones de Capital	1,947,104	1,910,734
			Actualización de la Hacienda Pública / Patrimonio	(72,141,344)	(62,142,748)
			Hacienda Pública/Patrimonio Generado	10,179,041	15,129,967
			Resultados del Ejercicio (Ahorro / Desahorro)	5,587,492	6,843,591
			Resultados de Ejercicios Anteriores	2,576,306	6,271,133
			Revalúos	-	-
			Reservas	2,015,243	2,015,243
			Rectificaciones de Resultados de Ejercicios Anteriores	-	-
			Exceso o Insuficiencia en la Actualización de la Hacienda Pública/Patrimonio	-	-
			Resultado por Posición Monetaria	-	-
			Resultado por Tenencia de Activos no Monetarios	-	-
			Total Hacienda Pública/ Patrimonio	94,319,519	103,326,470
			Total del Pasivo y Hacienda Pública / Patrimonio	104,127,217	107,557,576

Bajo protesta de decir verdad declaramos que los Estados Financieros y sus Notas son razonablemente correctos y responsabilidad del emisor.

UNIVERSIDAD POLITECNICA DEL ESTADO DE MORELOS

Concepto	Origen	Aplicación	Concepto	Origen	Aplicación
ACTIVO	17,668,322	14,237,963	PASIVO	5,576,592	-
Activo Circulante	5,414,027	6,014,294	Pasivo Circulante	5,576,592	-
Efectivo y Equivalentes	-	6,014,294	Cuentas por Pagar a Corto Plazo	5,576,592	-
Derechos a Recibir Efectivo o Equivalentes	5,388,629	-	Documentos por Pagar a Corto Plazo	-	-
Derechos a Recibir Bienes o Servicios	-	-	Porción a Corto Plazo de la Deuda Pública a Largo Plazo	-	-
Inventarios	-	-	Títulos y Valores a Corto Plazo	-	-
Almacenes	-	-	Pasivos Diferidos a Corto Plazo	-	-
Estimación por Pérdida o Deterioro de Activos Circulantes	-	-	Fondos y Bienes de Terceros en Garantía y/o Administración a Corto Plazo	-	-
Otros Activos Circulantes	25,398	-	Provisiones a Corto Plazo	-	-
Activo No Circulante	12,254,295	8,223,669	Pasivo No Circulante	-	-
Inversiones Financieras a Largo Plazo	-	-	Cuentas por Pagar a Largo Plazo	-	-
Derechos a Recibir Efectivo o Equivalentes a Largo Plazo	-	-	Documentos por Pagar a Largo Plazo	-	-
Bienes Inmuebles, Infraestructura y Construcciones en Proceso	-	578,099	Deuda Pública a Largo Plazo	-	-
Bienes Muebles	-	7,645,570	Pasivos Diferidos a Largo Plazo	-	-
Activos Intangibles	2,281,097	-	Fondos y Bienes de Terceros en Garantía y/o en Administración a Largo Plazo	-	-
Depreciación, Deterioro y Amortización Acumulada de Bienes	9,973,198	-	Provisiones a Largo Plazo	-	-
Activos Diferidos	-	-	HACIENDA PÚBLICA/ PATRIMONIO	5,942,571	14,949,522
Estimación por Pérdida o Deterioro de Activos no Circulantes	-	-	Hacienda Pública/Patrimonio Contribuido	5,942,571	9,998,596
Otros Activos no Circulantes	-	-	Aportaciones	5,906,201	-
			Donaciones de Capital	36,370	-
			Actualización de la Hacienda Pública / Patrimonio	-	9,998,596
			Hacienda Pública/Patrimonio Generado	-	4,950,926
			Resultados del Ejercicio (Ahorro / Desahorro)	-	1,256,099
			Resultados de Ejercicios Anteriores	-	3,694,827
			Revaluos	-	-
			Reservas	-	-
			Rectificaciones de Resultados de Ejercicios Anteriores	-	-
			Exceso o Insuficiencia en la Actualización de la Hacienda Pública/Patrimonio	-	-
			Resultado por Posición Monetaria	-	-
			Resultado por Tenencia de Activos no Monetarios	-	-

Bajo protesta de decir verdad declaramos que los Estados Financieros y sus Notas son razonablemente correctos y responsabilidad del emisor.

Concepto	1 Saldo Inicial	2 Cargos del Periodo	3 Abonos del Periodo	4 Saldo Final 4 = (1+2-3)	Variación del Periodo (4-1)
ACTIVO	114,072,874	66,195,507	76,141,164	104,127,217	(9,945,657)
Activo Circulante	29,600,890	64,011,806	73,313,095	20,299,601	(9,301,289)
Efectivo y Equivalentes	20,365,988	39,496,232	46,397,477	13,464,743	(6,901,245)
Derechos a Recibir Efectivo o Equivalentes	9,137,375	24,100,312	26,813,218	6,424,469	(2,712,906)
Derechos a Recibir Bienes o Servicios	-	-	-	-	-
Inventarios	-	-	-	-	-
Almacenes	-	-	-	-	-
Estimación por Pérdida o Deterioro de Activos Circulantes	-	-	-	-	-
Otros Activos Circulantes	97,527	415,262	102,400	410,389	312,862
Activo No Circulante	84,471,984	2,183,701	2,828,069	83,827,616	(644,368)
Inversiones Financieras a Largo Plazo	-	-	-	-	-
Derechos a Recibir Efectivo o Equivalentes a Largo Plazo	-	-	-	-	-
Bienes Inmuebles, Infraestructura y Construcciones en Proceso	77,137,659	-	-	77,137,659	-
Bienes Muebles	75,280,637	2,014,084	140,801	77,153,920	1,873,283
Activos Intangibles	1,981,026	67,217	58,000	1,990,243	9,217
Depreciación, Deterioro y Amortización Acumulada de Bienes	(69,927,338)	102,400	2,629,268	(72,454,206)	(2,526,868)
Activos Diferidos	-	-	-	-	-
Estimación por Pérdida o Deterioro de Activos no Circulantes	-	-	-	-	-
Otros Activos no Circulantes	-	-	-	-	-

Bajo protesta de decir verdad declaramos que los Estados Financieros y sus Notas son razonablemente correctos y responsabilidad del emisor.

Denominación de las Deudas	Moneda de Contratación	Institución o País Acreedor	Saldo Inicial del Periodo	Saldo Final del Periodo
DEUDA PÚBLICA				
Deuda Interna				
Corto Plazo				
Instituciones de Crédito			-	-
Títulos y Valores			-	-
Arrendamientos Financieros			-	-
Organismos Financieros Internacionales			-	-
Deuda Bilateral			-	-
Títulos y Valores			-	-
Arrendamientos Financieros			-	-
Subtotal a Corto Plazo			-	-
Largo Plazo				
Instituciones de Crédito			-	-
Títulos y Valores			-	-
Arrendamientos Financieros			-	-
Organismos Financieros Internacionales			-	-
Deuda Bilateral			-	-
Títulos y Valores			-	-
Arrendamientos Financieros			-	-
Subtotal a Largo Plazo			-	-
Otros Pasivos			11,939,639	9,807,698
Total Deuda y Otros Pasivos			11,939,639	9,807,698

Bajo protesta de decir verdad declaramos que los Estados Financieros y sus Notas son razonablemente correctos y responsabilidad del emisor.

Concepto	Hacienda Pública/Patrimonio Contribuido	Hacienda Pública/Patrimonio Generado de Ejercicios Anteriores	Hacienda Pública/Patrimonio Generado del Ejercicio	Ajustes por Cambios de Valor	TOTAL
Rectificaciones de Resultados de Ejercicios Anteriores	-	-	-	-	-
Patrimonio Neto Inicial Ajustado del Ejercicio	88,196,503	-	-	-	88,196,503
Aportaciones	148,428,517	-	-	-	148,428,517
Donaciones de Capital	1,910,734	-	-	-	1,910,734
Actualización de la Hacienda Pública/Patrimonio	(62,142,748)	-	-	-	(62,142,748)
Variaciones de la Hacienda Pública/Patrimonio Neto del Ejercicio	-	8,286,376	6,843,591	-	15,129,967
Resultados del Ejercicio (Ahorro/Desahorro)	-	-	6,843,591	-	6,843,591
Resultados de Ejercicios Anteriores	-	6,271,133	-	-	6,271,133
Revalúos	-	-	-	-	-
Reservas	-	2,015,243	-	-	2,015,243
Hacienda Pública/Patrimonio Neto Final del Ejercicio 2015	88,196,503	8,286,376	6,843,591	-	103,326,470
Cambios en la Hacienda Pública/Patrimonio Neto del Ejercicio	(4,056,025)	-	-	-	(4,056,025)
Aportaciones	5,906,201	-	-	-	5,906,201
Donaciones de Capital	36,370	-	-	-	36,370
Actualización de la Hacienda Pública/Patrimonio	(9,998,596)	-	-	-	(9,998,596)
Variaciones de la Hacienda Pública/Patrimonio Neto del Ejercicio	-	(3,694,827)	5,587,492	-	1,892,665
Resultados del Ejercicio (Ahorro/Desahorro)	-	-	5,587,492	-	5,587,492
Resultados de Ejercicios Anteriores	-	(3,694,827)	-	-	(3,694,827)
Revalúos	-	-	-	-	-
Reservas	-	-	-	-	-
Saldo Neto en la Hacienda Pública / Patrimonio 2016	84,140,478	4,591,549	5,587,492	-	94,319,519

Bajo protesta de decir verdad declaramos que los Estados Financieros y sus Notas son razonablemente correctos y responsabilidad del emisor.

Concepto	2016	2015	Concepto	2016	2015
Flujos de Efectivo de las Actividades de Gestión			Flujos de Efectivo de las Actividades de Inversión		
Origen	19,410,837	22,167,628	Origen	2,526,868	153,659,836
Impuestos	-	-	Bienes Inmuebles, Infraestructura y Construcciones en Proceso	2,526,868	75,620,091
Cuotas y Aportaciones de Seguridad Social	-	-	Bienes Muebles	-	69,508,350
Contribuciones de mejoras	-	-	Otros Orígenes de Inversión	-	8,531,395
Derechos	4,129,122	5,140,599	Aplicación	15,015,605	154,588,335
Productos de Tipo Corriente	-	-	Bienes Inmuebles, Infraestructura y Construcciones en Proceso	-	75,620,091
Aprovechamientos de Tipo Corriente	-	-	Bienes Muebles	1,873,283	69,508,350
Ingresos por Venta de Bienes y Servicios	-	-	Otras Aplicaciones de Inversión	13,142,322	9,459,894
Ingresos no Comprendidos en las Fracciones de la Ley de Ingresos Causados en Ejercicios Fiscales Anteriores Pendientes de Liquidación o Pago	-	-	Flujos Netos de Efectivo por Actividades de Inversión	(12,488,737)	(928,499)
Participaciones y Aportaciones	-	-	Flujo de Efectivo de las Actividades de Financiamiento		
Transferencias, Asignaciones y Subsidios y Otras Ayudas	15,281,715	16,979,740	Origen		
Otros Orígenes de Operación	-	47,289	Endeudamiento Neto	-	6,147,278
			Interno	-	-
Aplicación	13,823,345	15,324,037	Externo	-	-
Servicios Personales	11,604,107	10,833,559	Otros Orígenes de Financiamiento	-	6,147,278
Materiales y Suministros	198,226	1,248,603	Aplicación		
Servicios Generales	1,949,367	3,236,325	Servicios de la Deuda	-	16,049,574
Transferencias Internas y Asignaciones al Sector Público	-	-	Interno	-	-
Transferencias al resto del Sector Público	-	-	Externo	-	-
Subsidios y Subvenciones	-	-	Otras Aplicaciones de Financiamiento	-	16,049,574
Ayudas Sociales	-	-	Flujos netos de Efectivo por Actividades de Financiamiento		
Pensiones y Jubilaciones	-	-	Incremento/Disminución Neta en el Efectivo y Equivalentes al Efectivo	(6,901,245)	(3,987,204)
Transferencias a Fideicomisos, Mandatos y Contratos Análogos	-	-	Efectivo y Equivalente al Efectivo al Inicio del Ejercicio	20,365,988	11,437,653
Transferencias a la Seguridad Social	-	-	Efectivo y Equivalente al Efectivo al Final del Ejercicio	13,464,743	7,450,449
Donativos	-	-			
Transferencias al Exterior	-	-			
Participaciones	-	-			
Aportaciones	-	-			
Convenios	-	-			
Otras Aplicaciones de Operación	71,645	5,550			
Flujos Netos de Efectivo por Actividades de Gestión	5,587,492	6,843,591			

Bajo protesta de decir verdad declaramos que los Estados Financieros y sus Notas son razonablemente correctos y responsabilidad del emisor.



**INFORME AL31 DE MARZO DEL 2016
NOTAS A LOS ESTADOS FINANCIEROS**

ESTADO DE SITUACIÓN FINANCIERA

ACTIVO CIRCULANTE:

Deudores Diversos (1)

Esta cuenta presenta un saldo de \$ 176,410.32 los cuales se integran de la siguiente forma:

Antigüedad	Deudor	Observaciones	Saldo	Fecha Probable de Pago
Febrero - 2016	Varios	Gastos a Comprobar	36,142.00	Abril 2016
Enero - 2016	Varios	Deudores Diversos	140,268.32	Abril 2016
Total			176,410.32	

Otros Derechos por recibir (2):

Esta cuenta concentra los ingresos devengados y no recaudados con los que cuenta la Universidad, de conformidad a lo establecido por el Consejo Nacional para la Armonización Contable, el registro se genera conforme a la matriz de conversión del ingreso devengado y recaudado esta cuenta tiene un saldo de \$ 2,807,039.45 aquí se concentran las cuentas por cobrar de la Universidad, información que es generada del Sistema de Control escolar en línea.

Cuentas por cobrar	381,372.98
Recurso Ministración Estatal	2,255,666.47
Conacyt Acido	170,000.00
Educación Continua	
Total	2,807,039.45

Valores en garantía (3):

Reflejan un saldo por un importe de \$ 410,388.52 por concepto de depósitos en garantía que tiene la Universidad integrados de la siguiente forma:



CONCEPTO	SALDO	ANTIGÜEDAD
Comisión Federal de Electricidad	87,043.50	Junio 2007
Iusacell de México	10,483.02	Mayo 2009
Seguros Pagados por Anticipado	312,862.00	Enero 2016
TOTAL	410,388.52	

ACTIVO NO CIRCULANTE (4):

Los lineamientos para la determinación y cálculo de la depreciación de los bienes muebles e inmuebles de la Universidad más relevantes son los siguientes:

1.- La depreciación de los activos se realizará sobre el total de los bienes adquiridos por año por cada uno de los conceptos o partidas que componen los activos fijos de la Universidad; 2.- El método para determinar la depreciación de los activos es el de línea recta; 3.- Los años de vida útil para cada uno de los conceptos o partidas que componen el activo fijo será el sugerido por el CONAC.; 4.- Adicionalmente se establece una vida útil para los libros de 5 años debido a que su uso es para toda la comunidad estudiantil y profesores, de igual forma se establece una vida útil de 5 años para el software debido a que la actualización de estos sistemas es imperante para estar acorde a las necesidades vigentes de la Universidad; 5.- Se hace una excepción de la depreciación a la cuenta Bienes Artísticos y Culturales por considerarse que estos mantienen al menos su valor original; 6.- El Comité para el Control de los Activos Fijos, Altas, Bajas y Depreciación determinó que el monto mínimo a partir del cual los bienes muebles deberán registrarse en el patrimonio es cuando la cantidad sea mayor a \$799.00 (Setecientos noventa y nueve pesos 00/100 m.n.).

PASIVO:

Servicios Personales a pagar a corto plazo (5):

Se compone de los siguientes registros:

Aguinaldo por pagar	1,857,141.91
ISPT pagado por el patrón	209,526.91
2% sobre nomina	49,134.00
TOTAL	2,115,802.82



Proveedores por pagar a corto plazo (6):

Refleja un saldo por la cantidad de \$ **925,966.22** los cuales están integrados por:

ANTIGÜEDAD	CONCEPTO	OBSERVACIONES	SALDO	FECHA PROBABLE DE PAGO
Mar - 16	Maria Alejandra Jaramillo Cebaños	Provisión Marzo 2016	7,888.00	Abril -2016
Feb - 16	Comercializadora JGL SA de CV	Provisión Febrero 2016	93,697.84	Abril -2016
Feb - 16	Mac Computadoras de Morelos SA de CV	Provisión Febrero 2016	91,931.18	Abril -2016
Feb- 16	Leobardo Pérez Villalobos	Provisión Febrero 2016	100,224.00	Abril -2016
Mar - 16	Hermelinda Petra Zuñiga Tapia	Provisión Marzo 2016	1,322.4	Abril -2016
Feb - 16	Lab-Tech instrumentación SA de CV	Provisión Febrero 2016	30,624.00	Abril -2016
Feb - 16	Instaltecnic SA de Cv	Provisión Febrero 2016	34,687.51	Abril -2016
Feb - 16	ST Puros y Equipos SA de CV	Provisión Febrero 2016	10,817.58	Abril -2016
Mar - 16	Provisión de Honorarios	Provisión Marzo 2016	178,604.28	Abril -2016
Mar - 16	Jorge Serano Otlica	Provisión Marzo 2016	8,969.70	Abril -2016
Dic - 15	Soluciones de Manufacturas y Alta Tecnología Smatec SA de CV	Provisión diciembre 2015	105,096.00	Abril -2016
Mar - 16	Comercializadora Tec&Sys SA de CV	Provisión Marzo 2016	9,234.76	Abril -2016
Feb - 16	Comercializadora K Mor SA CV	Provisión Febrero 2016	64,686.24	Abril -2016
Mar - 16	Elsa Elvira Carbo Barrientos	Provisión Marzo 2016	161,141.40	Abril -2016
Mar - 16	Carlos Sánchez Alonso	Provisión Marzo 2016	5,499.56	Abril -2016
Mar - 16	Proveedores Varios por Provisión	Provisión Marzo 2016	5,199.84	Abril -2016
Mar - 16	Infaimon México SA de CV	Provisión Marzo 2016	8,111.73	Abril -2016
Mar - 16	Leticia Dueñas Chávez	Provisión Marzo 2016	1,444.20	Abril -2016
Mar - 16	Blanca Haydee Pérez Contreras	Provisión Marzo 2016	6,786.00	Abril -2016
T O T A L :			925,966.22	



Participaciones y Aportaciones por pagar a corto plazo (7):

En esta cuenta se integran los siguientes conceptos generados en el mes:

Cuotas al IMSS	361,342.45
Aportaciones al SAR	180,000.00
Fondo de Vivienda	160,000.00
TOTAL	701,342.45

Retenciones y Contribuciones por pagar a corto plazo (8):

El saldo de esta cuenta corresponde a lo siguiente:

Retención de ISR por salarios	248,449.33
Retención de ISR por servicios profesionales	19,515.12
TOTAL	267,964.45

Otras cuentas por pagar a corto plazo (9):

Refleja un saldo por un importe de \$5,796,622.40 (Cinco millones setecientos noventa y seis mil seiscientos veintidós pesos 40/100 m.n.) integrado de la siguiente forma:

Acreedores Diversos corresponden \$19,524.19 (Diecinueve mil quinientos veinticuatro pesos 19/100 M.N.) a cheques vencidos que se dieron de baja en la cuenta pagadera de bancos y los \$318,528.00 (Trescientos dieciocho mil quinientos veintiocho pesos 00/100 M.N.) de a la contrapartida de las cuentas por cobrar de años anteriores y cuya cancelación está en proceso conforme al oficio No. UPEMOR/SAD/048/2014.



AÑO	IMPORTE
2008	6,570.00
2009	8,400.00
2010	31,200.00
2011	38,191.00
2012	96,891.00
2013	68,805.00
2014	19,709.00
2015	48,762.00
TOTAL	318,528.00

El **Proceso de Amparo** corresponde a pago de aguinaldo 2014, 2015 y lo correspondiente al 2016 interpuesto por personal de la Upemor, por la cantidad de \$ **492,030.45** (Cuatrocientos noventa y dos mil treinta pesos 45/100 m.n.)

Los **Procesos de licitación** corresponden a compras del Programa Grupos Vulnerables por un importe de \$**805,095.36** (Ochocientos cinco mil noventa y cinco pesos 36/100 M.N.), así como compras del Programa PROFOCIE 2015 por un importe de \$**875,994.40** (Ochocientos setenta y cinco mil novecientos noventa y cuatro pesos 40/100 M.N.), y la licitación internacional del Programa FOMIX por un importe de \$**3,285,450.00** (Tres millones doscientos ochenta y cinco mil cuatrocientos cincuenta pesos 00/100 M.N.)

HACIENDA PUBLICA/ PATRIMONIO (10):

El patrimonio se integra por los siguientes conceptos:

Patrimonio	84,140,478.93
Aportación Estatal	19,340,302.33
Aportación Federal	92,812,405.93
Ingresos Propios	19,300,755.56
Aportación Prosoft	227,318.15
Aportación PROMEP	1,346,774.66



Aportación Educación a Distancia	497,408.61
Aportación PIFI	3,631,919.67
Aportación Proyecto Conacyt Jitomate	808,873.34
Aportación Proyecto Conacyt Matemáticas	422,819.07
IP Habitat	1,399.68
Aportación Proyecto Conacyt Secuencia Genómica	1,349,333.76
Aportación FADOES	1,405,799.97
Aportación BALASTROS	50,988.42
Aportación Vivienda Sustentable	668,367.24
Aportación Proyecto Conacyt Acido Cloranílico	968,784.31
Proyecto Personas con discapacidad	2,487,817.30
Proyecto PROFOCIES	3,555,624.08
Proyecto Conacyt INFRA	4,994,883.96
Proyecto Planes de Negocios	59,733.33
Proyecto Forma tu empresa	256,268.39
Proyecto Agropecuario y Acuicola	147,140.84
Donaciones	1,947,104.32
Actualización de la Hacienda Pública/Patrimonio	-72,141,343.99
Resultados	8,163,797.58
Resultados de Ejercicios Anteriores	2,576,305.68
Ahorro/Desahorro	5,587,491.90
Reservas del Patrimonio	15,242.64
Reservas de Contingencias	2,000,000.00
Total	94,319,519.15

Los resultados de ejercicios anteriores se integran de la siguiente forma:

REMANENTE PROMEP 2012	41,000.00	Estos recursos corresponden a una devolución en proceso de recurso PRODEP.
REMANENTE PROMEP 2013	36,000.00	Estos recursos corresponden a una devolución en proceso de recurso PRODEP.
TOTAL	77,000.00	



El resultado del ejercicio 2015 se integra de la siguiente forma:

RESULTADO DEL EJERCICIO POR ORIGEN DEL RECURSO	IMPORTE	OBSERVACIONES
Resultado del Ejercicio por Ingresos por Posgrados	9,610.73	Los recursos se encuentran en proceso de autorización por parte de la Secretaría de Hacienda para su aplicación.
Total	9,610.73	

RESULTADO DEL EJERCICIO POR ORIGEN DEL RECURSO	IMPORTE	OBSERVACIONES
Vivienda Sustentable	46,213.44	Son recursos comprometidos en proceso de compra
Educación a Distancia	274,923.50	Son recursos comprometidos en proceso de compra
Ácido Cloránico	18,463.76	Son recursos comprometidos en proceso de compra
PROFOCIE	1,830,093.87	Son recursos comprometidos en proceso de compra por licitación.
Convenio Conacyt Infraestructura	0.32	Estos recursos se encuentran en proceso de reintegro a Conacyt junto con los rendimientos de enero 2016
Convenio Conacyt Fomix	320,000.06	Son recursos comprometidos en proceso de compra por licitación
Total	2,489,694.95	



ESTADO DE ACTIVIDADES

Derechos Por Prestación De Servicios (1):

Se integra de la siguiente manera:

Ingresos por cuotas de recuperación:	
Ingresos por Servicios Escolares	2,862,513.26
Ingresos por Posgrados	648,253.00
Ingresos por Educación Continua	314,705.00
Ingresos por Convenios	278,662.77
Total	4,104,134.03

Ingresos por Extensión (Recursos Etiquetados) (2):

Estos recursos corresponden a Convenios celebrados con diversas instituciones y tienen particularidades para la ejecución del gasto, es decir, tienen lineamientos específicos sobre en qué se debe de gastar el recurso y como comprobarlos, de igual manera su registro contable debe estar identificado plenamente, estos recursos además, tienen la características de ser plurianuales, lo que significa que su ejecución presupuestal comprende dos o más años.

Rendimientos

Con el fin de contar con los estados financieros oportunamente para la toma de decisiones, el registro de los rendimientos bancarios se realiza en el mes próximo siguiente, en virtud de que esta información nos es notificada después de los primeros diez días de cada mes.



Información Presupuestaria

UNIVERSIDAD POLITÉCNICA DEL ESTADO DE MORELOS
CUENTA PÚBLICA
ENERO - MARZO

2016

Concepto	Egresos					Subejercicio
	Aprobado	Ampliaciones/ (Reducciones)	Modificado	Devengado	Pagado	
	1	2	3 = (1 + 2)	4	5	6 = (3 - 4)
Secretaría Ejecutiva de la Gubernatura	-	-	-	-	-	-
Secretaría de Gobierno	-	-	-	-	-	-
Secretaría de Hacienda	-	-	-	-	-	-
Secretaría de Economía	-	-	-	-	-	-
Secretaría de Desarrollo Agropecuario	-	-	-	-	-	-
Secretaría de Obras Públicas	-	-	-	-	-	-
Secretaría de Educación	69,241,102	-	69,241,102	13,823,345	10,748,545	55,417,757
Secretaría de Salud	-	-	-	-	-	-
Fiscalía General del Estado	-	-	-	-	-	-
Secretaría de Administración	-	-	-	-	-	-
Secretaría de la Contraloría	-	-	-	-	-	-
Comisión Estatal de Seguridad Pública	-	-	-	-	-	-
Consejería Jurídica	-	-	-	-	-	-
Secretaría de Turismo	-	-	-	-	-	-
Secretaría de Desarrollo Social	-	-	-	-	-	-
Secretaría del Trabajo	-	-	-	-	-	-
Secretaría de Cultura	-	-	-	-	-	-
Secretaría de Desarrollo Sustentable	-	-	-	-	-	-
Secretaría de Innovación, Ciencia y Tecnología	-	-	-	-	-	-
Secretaría de Movilidad y Transporte	-	-	-	-	-	-
Secretaría de Información y Comunicación	-	-	-	-	-	-
Gastos Institucionales	-	-	-	-	-	-
Poder Legislativo	-	-	-	-	-	-
Poder Judicial	-	-	-	-	-	-
Organismos Autónomos	-	-	-	-	-	-
Entidades Paraest. y Fid. No Emp. y No Fin.	-	-	-	-	-	-
Fideicomisos Emp. No Fin. con Part. Est. May.	-	-	-	-	-	-
Poder Ejecutivo de los Municipios	-	-	-	-	-	-
Total del Gasto	69,241,102	-	69,241,102	13,823,345	10,748,545	55,417,757

Rubro de Ingresos	Ingreso					Diferencia
	Estimado	Ampliaciones y Reducciones	Modificado	Devengado	Recaudado	
	(1)	(2)	(3= 1 + 2)	(4)	(5)	(6 = 5 - 1)
Impuestos	-	-	-	-	-	-
Cuotas y Aportaciones de Seguridad Social	-	-	-	-	-	-
Contribuciones de Mejoras	-	-	-	-	-	-
Derechos	20,319,963	-	20,319,963	4,129,122	4,066,277	(16,253,686)
Productos	-	-	-	-	-	-
Corriente	-	-	-	-	-	-
Capital	-	-	-	-	-	-
Aprovechamientos	-	-	-	-	-	-
Corriente	-	-	-	-	-	-
Capital	-	-	-	-	-	-
Ingresos por Ventas de Bienes y Servicios	-	-	-	-	-	-
Participaciones y Aportaciones	-	-	-	-	-	-
Transferencias, Asignaciones, Subsidios y Otras Ayudas	48,921,139	-	48,921,139	15,281,715	12,856,048	(36,065,091)
Ingresos Derivados de Financiamientos	-	-	-	-	-	-
Total	69,241,102	-	69,241,102	19,410,837	16,922,325	(52,318,777)
				Ingresos excedentes ¹		

Estado Analítico de Ingresos Por Fuente de Financiamiento	Ingreso					Diferencia
	Estimado	Ampliaciones y Reducciones	Modificado	Devengado	Recaudado	
	(1)	(2)	(3= 1 + 2)	(4)	(5)	(6 = 5 - 1)
Ingresos del Gobierno	-	-	-	-	-	-
Impuestos	-	-	-	-	-	-
Contribuciones de Mejoras	-	-	-	-	-	-
Derechos	-	-	-	-	-	-
Productos	-	-	-	-	-	-
Corriente	-	-	-	-	-	-
Capital	-	-	-	-	-	-
Aprovechamientos	-	-	-	-	-	-
Corriente	-	-	-	-	-	-
Capital	-	-	-	-	-	-
Participaciones y Aportaciones	-	-	-	-	-	-
Transferencias, Asignaciones, Subsidios y Otras Ayudas	-	-	-	-	-	-
Ingresos de Organismos y Empresas	69,241,102	-	69,241,102	19,410,837	16,922,325	(52,318,777)
Cuotas y Aportaciones de Seguridad Social	-	-	-	-	-	-
Ingresos por Ventas de Bienes y Servicios	20,319,963	-	20,319,963	4,129,122	4,066,277	(16,253,686)
Transferencias, Asignaciones, Subsidios y Otras Ayudas	48,921,139	-	48,921,139	15,281,715	12,856,048	(36,065,091)
Ingresos derivados de financiamiento	-	-	-	-	-	-
Ingresos Derivados de Financiamientos	-	-	-	-	-	-
Total	69,241,102	-	69,241,102	19,410,837	16,922,325	(52,318,777)
				Ingresos excedentes ¹		

¹ Los ingresos excedentes se presentan para efectos de cumplimiento de la Ley General de Contabilidad Gubernamental y el importe reflejado debe ser siempre mayor a cero

Concepto	Egresos					Subejercicio 6 = (3 - 4)
	Aprobado 1	Ampliaciones/ (Reducciones) 2	Modificado 3 = (1 + 2)	Devengado 4	Pagado 5	
Gasto Corriente	68,121,093	-	68,121,093	13,751,700	10,676,900	54,369,393
Gasto de Capital	1,120,009	-	1,120,009	71,645	71,645	1,048,364
Amortización de la Deuda y Disminución de Pasivos	-	-	-	-	-	-
Pensiones y Jubilaciones	-	-	-	-	-	-
Participaciones	-	-	-	-	-	-
Total del Gasto	69,241,102	-	69,241,102	13,823,345	10,748,545	55,417,757

Concepto	Egresos					Subejercicio 6 = (3 - 4)
	Aprobado	Ampliaciones/ (Reducciones)	Modificado	Devengado	Pagado	
	1	2	3 = (1 + 2)	4	5	
Servicios Personales	48,418,399	-	48,418,399	11,604,107	8,845,216	36,814,292
Remuneraciones al Personal de Carácter Permanente	29,738,134	-	29,738,134	6,871,126	6,904,900	22,867,008
Remuneraciones al Personal de Carácter Transitorio	1,225,213	-	1,225,213	141,679	141,678	1,083,534
Remuneraciones Adicionales y Especiales	8,074,727	-	8,074,727	2,003,856	43,926	6,070,871
Seguridad Social	7,238,022	-	7,238,022	1,871,466	1,319,272	5,366,556
Otras Prestaciones Sociales y Económicas	866,704	-	866,704	301,486	301,080	565,218
Previsiones	1,275,599	-	1,275,599	-	-	1,275,599
Pago de Estímulos a Servidores Públicos	-	-	-	414,494	134,360	(414,494)
Materiales y Suministros	2,501,854	-	2,501,854	198,226	166,661	2,303,628
Materiales de Administración, Emisión de Documentos y Artículos Oficiales	782,928	-	782,928	68,070	51,758	714,858
Alimentos y Utensilios	176,200	-	176,200	24,827	21,167	151,373
Materias Primas y Materiales de Producción y Comercialización	55,800	-	55,800	700	700	55,100
Materiales y Artículos de Construcción y de Reparación	244,500	-	244,500	26,494	20,503	218,006
Productos Químicos, Farmacéuticos y de Laboratorio	504,476	-	504,476	8,916	7,166	495,560
Combustibles, Lubrificantes y Aditivos	170,618	-	170,618	38,757	38,757	131,861
Vestuario, Blancos, Prendas de Protección y Artículos Deportivos	417,500	-	417,500	-	-	417,500
Materiales y Suministros Para Seguridad	149,832	-	149,832	30,462	26,610	119,370
Herramientas, Refacciones y Accesorios Menores	-	-	-	-	-	-
Servicios Generales	17,200,840	-	17,200,840	1,949,367	1,677,057	15,251,473
Servicios Básicos	1,988,000	-	1,988,000	206,275	206,275	1,781,725
Servicios de Arrendamiento	561,269	-	561,269	53,908	35,308	507,361
Servicios Profesionales, Científicos, Técnicos y Otros Servicios	7,940,809	-	7,940,809	937,399	751,739	7,003,410
Servicios Financieros, Bancarios y Comerciales	485,080	-	485,080	21,989	21,989	463,091
Servicios de Instalación, Reparación, Mantenimiento y Conservación	3,005,330	-	3,005,330	451,749	443,755	2,553,581
Servicios de Comunicación Social y Publicidad	487,598	-	487,598	129,431	129,432	358,167
Servicios de Traslado y Viáticos	1,304,900	-	1,304,900	85,238	38,270	1,219,662
Servicios Oficiales	792,250	-	792,250	20,721	14,684	771,529
Otros Servicios Generales	635,604	-	635,604	42,657	35,605	592,947

Concepto	Egresos					Subejercicio
	Aprobado	Ampliaciones/ (Reducciones)	Modificado	Devengado	Pagado	
	1	2	3 = (1 + 2)	4	5	
Transferencias, Asignaciones, Subsidios y Otras Ayudas	-	-	-	-	-	-
Transferencias Internas y Asignaciones al Sector Público	-	-	-	-	-	-
Transferencias al Resto del Sector Público	-	-	-	-	-	-
Subsidios y Subvenciones	-	-	-	-	-	-
Ayudas Sociales	-	-	-	-	-	-
Pensiones y Jubilaciones	-	-	-	-	-	-
Transferencias a Fideicomisos, Mandatos y Otros Análogos	-	-	-	-	-	-
Transferencias a la Seguridad Social	-	-	-	-	-	-
Donativos	-	-	-	-	-	-
Transferencias al Exterior	-	-	-	-	-	-
Bienes Muebles, Inmuebles e Intangibles	1,120,009	-	1,120,009	71,645	59,611	1,048,364
Mobiliario y Equipo de Administración	739,867	-	739,867	7,934	-	731,933
Mobiliario y Equipo Educativo y Recreativo	120,142	-	120,142	4,100	-	116,042
Equipo e Instrumental Médico y de Laboratorio	15,000	-	15,000	-	-	15,000
Vehículos y Equipo de Transporte	-	-	-	-	-	-
Equipo de Defensa y Seguridad	-	-	-	-	-	-
Maquinaria, Otros Equipos y Herramientas	85,000	-	85,000	-	-	85,000
Activos Biológicos	-	-	-	-	-	-
Bienes Inmuebles	-	-	-	-	-	-
Activos Intangibles	160,000	-	160,000	59,611	59,611	100,389
Inversión Pública	-	-	-	-	-	-
Obra Pública en Bienes de Dominio Público	-	-	-	-	-	-
Obra Pública en Bienes Propios	-	-	-	-	-	-
Proyectos Productivos y Acciones de Fomento	-	-	-	-	-	-
Inversiones Financieras y Otras Provisiones	-	-	-	-	-	-
Inversiones Para el Fomento de Actividades Productivas	-	-	-	-	-	-
Acciones y Participaciones de Capital	-	-	-	-	-	-
Compra de Títulos y Valores	-	-	-	-	-	-
Concesión de Préstamos	-	-	-	-	-	-
Inversiones en Fideicomisos, Mandatos y Otros Análogos	-	-	-	-	-	-
Otras Inversiones Financieras	-	-	-	-	-	-
Provisiones para Contingencias y Otras Erogaciones Especiales	-	-	-	-	-	-

Concepto	Egresos						Subejercicio
	Aprobado	Ampliaciones/ (Reducciones)	Modificado	Devengado	Pagado		
	1	2	3 = (1 + 2)	4	5	6 = (3 - 4)	
Participaciones y Aportaciones							
Participaciones	-	-	-	-	-	-	-
Aportaciones	-	-	-	-	-	-	-
Convenios	-	-	-	-	-	-	-
Deuda Pública							
Amortización de la Deuda Pública	-	-	-	-	-	-	-
Intereses de la Deuda Pública	-	-	-	-	-	-	-
Comisiones de la Deuda Pública	-	-	-	-	-	-	-
Gastos de la Deuda Pública	-	-	-	-	-	-	-
Costo por Coberturas	-	-	-	-	-	-	-
Apoyos Financieros	-	-	-	-	-	-	-
Adeudos de Ejercicios Fiscales Anteriores (Adefas)	-	-	-	-	-	-	-
Total del Gasto	69,241,102	-	69,241,102	13,823,345	10,748,545	55,417,757	

Concepto	Egresos					
	Aprobado	Ampliaciones/ (Reducciones)	Modificado	Devengado	Pagado	Subejercicio
	1	2	3 = (1 + 2)	4	5	6 = (3 - 4)
Gobierno						
Legislación	-	-	-	-	-	-
Justicia	-	-	-	-	-	-
Coordinación de la Política de Gobierno	-	-	-	-	-	-
Relaciones Exteriores	-	-	-	-	-	-
Asuntos Financieros y Hacendarios	-	-	-	-	-	-
Seguridad Nacional	-	-	-	-	-	-
Asuntos de Orden Público y de Seguridad Interior	-	-	-	-	-	-
Otros Servicios Generales	-	-	-	-	-	-
Desarrollo Social	69,241,102	-	69,241,102	13,823,345	10,748,545	55,417,757
Protección Ambiental	-	-	-	-	-	-
Vivienda y Servicios a la Comunidad	-	-	-	-	-	-
Salud	-	-	-	-	-	-
Recreación, Cultura y Otras Manifestaciones Sociales	-	-	-	-	-	-
Educación	69,241,102	-	69,241,102	13,823,345	10,748,545	55,417,757
Protección Social	-	-	-	-	-	-
Otros Asuntos Sociales	-	-	-	-	-	-
Desarrollo Económico	-	-	-	-	-	-
Asuntos Económicos, Comerciales y Laborales en General	-	-	-	-	-	-
Agropecuaria, Silvicultura, Pesca y Caza	-	-	-	-	-	-
Combustibles y Energía	-	-	-	-	-	-
Minería, Manufacturas y Construcción	-	-	-	-	-	-
Transporte	-	-	-	-	-	-
Comunicaciones	-	-	-	-	-	-
Turismo	-	-	-	-	-	-
Ciencia, Tecnología e Innovación	-	-	-	-	-	-
Otras Industrias y Otros Asuntos Económicos	-	-	-	-	-	-
Otras no Clasificadas en Funciones Anteriores	-	-	-	-	-	-
Transacciones de la Deuda Pública / Costo Financiero de la Deuda	-	-	-	-	-	-
Transferencias, Participaciones y Aportaciones entre Diferentes Niveles y Órdenes de Gobierno	-	-	-	-	-	-
Saneamiento del Sistema Financiero	-	-	-	-	-	-
Adeudos de Ejercicios Fiscales Anteriores	-	-	-	-	-	-
Total del Gasto	69,241,102	-	69,241,102	13,823,345	10,748,545	55,417,757

Identificación de Crédito o Instrumento	Contratación / Colocación A	Amortización B	Endeudamiento Neto C = A - B
Créditos Bancarios			
	-	-	-
	-	-	-
	NO APLICA		
	-	-	-
	-	-	-
	-	-	-
	-	-	-
	-	-	-
	-	-	-
Total Créditos Bancarios	-	-	-
Otros Instrumentos de Deuda			
	-	-	-
	-	-	-
	-	-	-
	-	-	-
	-	-	-
	-	-	-
	-	-	-
	-	-	-
Total Otros Instrumentos de Deuda	-	-	-
TOTAL	-	-	-



Información Programática

CUENTA PÚBLICA
UNIVERSIDAD POLITÉCNICA DEL ESTADO DE MORELOS
ENERO - MARZO

2016

Concepto	Egresos					Subejercicio
	Aprobado	Ampliaciones/ (Reducciones)	Modificado	Devengado	Pagado	
	1	2	3 = (1 + 2)	4	5	6 = (3 - 4)
Programas						
Subsidios: Sector Social y Privado o Entidades Federativas y Municipios						
Sujetos a Reglas de Operación	-	-	-	-	-	-
Otros Subsidios	-	-	-	-	-	-
Desempeño de las Funciones	41,964,864	-	41,964,864	7,332,892	5,481,059	34,631,972
Prestación de Servicios Públicos	41,964,864	-	41,964,864	7,332,892	5,481,059	34,631,972
Provisión de Bienes Públicos	-	-	-	-	-	-
Planeación, seguimiento y evaluación de políticas públicas	-	-	-	-	-	-
Promoción y fomento	-	-	-	-	-	-
Regulación y supervisión	-	-	-	-	-	-
Funciones de las Fuerzas Armadas (Únicamente Gobierno Federal)	-	-	-	-	-	-
Específicos	-	-	-	-	-	-
Proyectos de Inversión	-	-	-	-	-	-
Administrativos y de Apoyo						
Apoyo al proceso presupuestario y para mejorar la eficiencia institucional	-	-	-	-	-	-
Apoyo a la función pública y al mejoramiento de la gestión	-	-	-	-	-	-
Operaciones ajenas	-	-	-	-	-	-
Compromisos						
Obligaciones de cumplimiento de resolución jurisdiccional	-	-	-	-	-	-
Desastres Naturales	-	-	-	-	-	-
Obligaciones						
Pensiones y Jubilaciones	-	-	-	-	-	-
Aportaciones a la seguridad social	-	-	-	-	-	-
Aportaciones a fondos de estabilización	-	-	-	-	-	-
Aportaciones a fondos de inversión y reestructura de pensiones	-	-	-	-	-	-
Programas de Gasto Federalizado (Gobierno Federal)	27,276,238	-	27,276,238	6,490,453	5,267,486	20,785,785
Gasto Federalizado	27,276,238	-	27,276,238	6,490,453	5,267,486	20,785,785
Participaciones a entidades federativas y municipios						
Costo financiero, deuda o apoyos a deudores y ahorradores de la banca	-	-	-	-	-	-
Adeudos de ejercicios fiscales anteriores	-	-	-	-	-	-
Total del Gasto	69,241,102	-	69,241,102	13,823,345	10,748,545	55,417,757



UNIVERSIDAD POLITÉCNICA DEL ESTADO DE MORELOS PROGRAMAS Y PROYECTOS DE INVERSIÓN

FEDERALES

- 1.- SUBSIDIOS FEDERALES PARA ORGANISMOS DESCENTRALIZADOS ESTATALES, RECURSO ORDINARIO
- 2.- PROGRAMA DE FORTALECIMIENTO DE LA CALIDAD EN INSTITUCIONES EDUCATIVAS, RECURSO PROFOCIE

ESTATALES

PROYECTO 1.

FORMAR PROFESIONISTAS COMPETENTES; POTENCIALIZANDO SUS CAPACIDADES, HABILIDADES Y ACTITUDES, FORTALECIENDO LOS VALORES INSTITUCIONALES, CONTRIBUYENDO AL DESARROLLO DE LOS DIVERSOS SECTORES DE LA SOCIEDAD.

INDICADORES.

- Promedio de alumnos atendidos por Profesor de Tiempo Completo.
- Porcentaje de alumnos de primer ingreso que participan en programas culturales / deportivos.
- Porcentaje de cobertura en la Upemor.
- Porcentaje de eficiencia terminal por generación.
- Promedio de aprovechamiento escolar.
- Porcentaje de profesores atendidos en formación docente.

PROYECTO 2.

EQUIPAMIENTO DE APOYO A LA DOCENCIA Y A LA FORMACIÓN INTEGRAL DE LOS ALUMNOS.

INDICADORES.

- Porcentaje de incremento de matrícula.
- Porcentaje de equipamiento

Gobierno del Estado de Morelos
 Sistema de Evaluación del Desempeño
 Avance financiero al 1er. Trimestre de los proyectos registrados en el Programa Operativo Anual 2016

Fecha: 13/04/2016

Dependencia:	Secretaría de Educación	
Organismo:	Universidad Politécnica del Estado de Morelos	

Proyectos	Autorizado anual (miles de pesos)			Ejercido acumulado (miles de pesos)			Observaciones
	Otros recursos	Gasto corriente		Otros recursos	Gasto corriente		
		Estatales	Transferencias Federales		Estatales	Transferencias Federales	
Proyectos: potencializando sus recursos, fortaleciendo los valores de desarrollo de los diversos sectores	19,745.3	20,900.0	24,380.0	3,737.4	3,577.3	6,490.5	Mediante acuerdo UPEMOR/JD/01-SO-2016/11 generado en la Primera Sesión Ordinaria 2016 celebrada el 23 de febrero del presente año; se aprueba el Presupuesto de Ingresos y Egresos 2016 de la Universidad Politécnica del Estado de
Proyecto: a la formación integral de							
General	19,745.3	20,900.0	24,380.0	3,737.4	3,577.3	6,490.5	13,805.2

[Signature]
 P. ARACELI ARROYO MARTÍNEZ
 COORDINADORA DE EFECTIVIDAD INSTITUCIONAL

[Signature]
 FIS. MIREYA GALLY JORDA
 RECTORA

Concepto	Estimado	Devengado	Pagado ³
I. Ingresos Presupuestarios (I=1+2)	69,241,102	19,410,837	16,922,325
1. Ingresos del Gobierno de la Entidad Federativa ¹	-	-	-
2. Ingresos del Sector Paraestatal ¹	69,241,102	19,410,837	16,922,325
II. Egresos Presupuestarios (II=3+4)	69,241,102	13,823,345	10,748,545
3. Egresos del Gobierno de la Entidad Federativa ²	69,241,102	13,823,345	10,748,545
4. Egresos del Sector Paraestatal ²	-	-	-
III. Balance Presupuestario (Superávit o Déficit) (III = I - II)	-	5,587,492	6,173,780

Concepto	Estimado	Devengado	Pagado ³
III. Balance presupuestario (Superávit o Déficit)	-	5,587,492	6,173,780
IV. Intereses, Comisiones y Gastos de la Deuda	-	-	-
V. Balance Primario (Superávit o Déficit) (V= III - IV)	-	5,587,492	6,173,780

Concepto	Estimado	Devengado	Pagado ³
A. Financiamiento	-	-	-
B. Amortización de la deuda	-	-	-
C. Endeudamiento ó desendeudamiento (C = A - B)	-	-	-

¹ Los Ingresos que se presentan son los ingresos presupuestarios totales sin incluir los ingresos por financiamientos. Los Ingresos del Gobierno de la Entidad Federativa corresponden a los del Poder Ejecutivo, Legislativo Judicial y Autónomos

² Los egresos que se presentan son los egresos presupuestarios totales sin incluir los egresos por amortización. Los egresos del Gobierno de la Entidad Federativa corresponden a los del Poder Ejecutivo, Legislativo, Judicial y Organos Autónomos

³ Para Ingresos se reportan los ingresos recaudados; para egresos se reportan los egresos pagados



Anexos

CUENTA PÚBLICA
UNIVERSIDAD POLITÉCNICA DEL ESTADO DE MORELOS
ENERO - MARZO

2016



UNIVERSIDAD POLITÉCNICA DEL ESTADO DE MORELOS ESQUEMAS BURSÁTILES Y DE COBERTURAS FINANCIERAS

La Universidad cuenta con inversiones en las siguientes Instituciones Financieras: Banamex y Nafinsa.

Bajo un perfil de inversión moderado con tasa libre de riesgo, las inversiones mantienen un rendimiento seguro en unidad monetaria así como en plazo determinado, en donde no existe riesgo creditico ya que la inversión se realiza en instrumentos de deuda con papel 100% gubernamental.

Se tienen contratada una póliza de seguro con HDI SEGUROS S.A. DE C.V. donde están amparados la flotilla vehicular y una póliza de seguro con MAPFRE TEPEYAC, S.A. donde están amparados el patrimonio de la Upemor0



Universidad Tecnológica del Sur del Estado de Morelos

CUENTA PÚBLICA CONSOLIDADA
ENTIDADES PARAESTATALES
ENERO - MARZO  2016



Introducción

Introducción

La Universidad Tecnológica del Sur del Estado de Morelos es un organismo público descentralizado integrante del poder ejecutivo del Estado de Morelos, y como ente público nos regimos por los lineamientos de la Ley General de Contabilidad Gubernamental y la normatividad que de ella emane.

Actualmente, nos encontramos en el proceso de implementación del sistema de armonización contable denominado Sistema Automatizado de Administración y Contabilidad Gubernamental, Versión.NET, desarrollado por el Instituto para el Desarrollo Técnico de las Haciendas Públicas, Organismo del Sistema Nacional de Coordinación Fiscal, con el objetivo de armonizar nuestra contabilidad correspondiente al presente ejercicio presupuestal, haciendo uso de esta herramienta que coadyuve a la emisión de información financiera oportuna y que al mismo tiempo nos permita cumplir con los requisitos de la Ley General de Contabilidad Gubernamental.

A continuación una breve reseña de la creación de la Universidad y su objeto principal.

Antecedentes

Con fecha 15 de Junio del 2012 el Ejecutivo del Estado presentó a la Mesa Directiva del H. Congreso del Estado, la iniciativa con proyecto de decreto que crea la Universidad Tecnológica del Sur del Estado de Morelos.

En sesión de fecha 20 de Junio del 2012 se dio cuenta de la iniciativa, turnándose para su estudio a las Comisiones Unidas de Educación y Cultura y Comisión de Hacienda, Presupuesto y Cuenta Pública.

Con fecha 25 de Julio del 2012, se crea la UNIVERSIDAD TECNOLÓGICA DEL SUR DEL ESTADO DE MORELOS, bajo el decreto número Mil novecientos Ochenta y Cinco, como un Organismo Público Descentralizado de la Administración Pública, dotado de Personalidad Jurídica y Patrimonio propios.

Las condiciones económicas- financieras de la Universidad Tecnológica del Sur del Estado de Morelos en relación al gasto de servicios personales, de operación, conservación y mantenimiento, se financiará con aportaciones Estatales y los recursos que aporte el Gobierno Federal con oficio número 500/2013-251 y los recursos propios que genere la Universidad.

Objeto

Artículo 3. (Del decreto número 1985, del 25 de julio 2012)

I.- Ofrecer programas de educación superior de dos años, así como ofrecer la continuidad de estudios para la obtención del nivel de Ingeniería técnica y licenciatura, con las características de intensidad, pertinencia, flexibilidad y calidad;

II.- Formar, a partir del egreso del bachillerato, Técnicos, Superiores Universitarios aptos para la aplicación de conocimientos y la solución de problemas, con un sentido de innovación en la incorporación de los avances científicos y tecnológicos;

III.- Ofrecer programas de continuidad de Estudios para sus Egresados y para egresados del nivel Técnico Superior, que permitan a los estudiantes alcanzar los niveles académicos de Ingeniería Técnica y Licenciatura;

V.- Desarrollar programas de apoyo técnico en beneficio de la comunidad universitaria;

VI.- Promover la cultura científica y tecnológica y;

VII.- Llevar a cabo programas de vinculación con los sectores público, privado y social de la comunidad Universitaria.



Información Contable

UNIVERSIDAD TECNOLÓGICA DEL SUR DEL ESTADO DE MORELOS

Concepto	2016	2015	Concepto	2016	2015
INGRESOS Y OTROS BENEFICIOS			GASTOS Y OTRAS PÉRDIDAS		
Ingresos de la Gestión	1,474,781	766,973	Gastos de Funcionamiento	4,016,118	3,453,981
Impuestos	-	-	Servicios Personales	3,257,065	2,575,299
Cuotas y Aportaciones de Seguridad Social	-	-	Materiales y Suministros	76,300	103,299
Contribuciones de Mejoras	-	-	Servicios Generales	682,753	775,383
Derechos	-	-	Transferencia, Asignaciones, Subsidios y Otras Ayudas	-	5,020
Productos de Tipo Corriente	-	-	Transferencias Internas y Asignaciones al Sector Público	-	-
Aprovechamientos de Tipo Corriente	-	-	Transferencias al Resto del Sector Público	-	-
Ingresos por Venta de Bienes y Servicios	1,474,781	766,973	Subsidios y Subvenciones	-	-
Ingresos no Comprendidos en las Fracciones de la Ley de Ingresos	-	-	Ayudas Sociales	-	5,020
Causados en Ejercicios Fiscales Anteriores Pendientes de Liquidación o Pago	-	-	Pensiones y Jubilaciones	-	-
Participaciones, Aportaciones, Transferencias, Asignaciones, Subsidios y Otras Ayudas	4,083,213	3,856,880	Transferencias a Fideicomisos, Mandatos y Contratos Análogos	-	-
Participaciones y Aportaciones	-	-	Transferencias a la Seguridad Social	-	-
Transferencia, Asignaciones, Subsidios y Otras ayudas	4,083,213	3,856,880	Donativos	-	-
Otros Ingresos y Beneficios	619,471	590,483	Transferencias al Exterior	-	-
Ingresos Financieros	24,815	13,336	Participaciones y Aportaciones	-	-
Incremento por Variación de Inventarios	-	-	Participaciones	-	-
Disminución del Exceso de Estimaciones por Pérdida o Deterioro u Obsolescencia	-	-	Aportaciones	-	-
Disminución del Exceso de Provisiones	-	-	Convenios	-	-
Otros Ingresos y Beneficios Varios	594,656	577,147	Intereses, Comisiones y Otros Gastos de la Deuda Pública	-	-
Total de Ingresos y Otros Beneficios	6,177,465	5,214,336	Intereses de la Deuda Pública	-	-
			Comisiones de la Deuda Pública	-	-
			Gastos de la Deuda Pública	-	-
			Costo por Coberturas	-	-
			Apoyos Financieros	-	-
			Otros Gastos y Pérdidas Extraordinarias	664,543	219,801
			Estimaciones, Depreciaciones, Deterioros, Obsolescencia y Amortizaciones	664,543	219,801
			Provisiones	-	-
			Disminución de Inventarios	-	-
			Aumento por Insuficiencia de Estimaciones por Pérdida o Deterioro y Obsolescencia	-	-
			Aumento por Insuficiencia de Provisiones	-	-
			Otros Gastos	-	-
			Inversión Pública	-	-
			Inversión Pública no Capitalizable	-	-
			Total de Gastos y Otras Pérdidas	4,680,661	3,678,802
			Resultados del Ejercicio (Ahorro/Desahorro)	1,496,804	1,535,534

Bajo protesta de decir verdad declaramos que los Estados Financieros y sus Notas son razonablemente correctos y responsabilidad del emisor.

UNIVERSIDAD TECNOLÓGICA DEL SUR DEL ESTADO DE MORELOS

CONCEPTO		Año	
		2016	2015
ACTIVO	PASIVO		
Activo Circulante	Pasivo Circulante		
Efectivo y Equivalentes	Cuentas por Pagar a Corto Plazo	6,259,158	4,492,148
Derechos a Recibir Efectivo o Equivalentes	Documentos por Pagar a Corto Plazo	1,052,342	300,323
Derechos a Recibir Bienes o Servicios	Porción a Corto Plazo de la Deuda Pública a Largo Plazo	17,171	11,611
Inventarios	Títulos y Valores a Corto Plazo	-	-
Almacenes	Pasivos Diferidos a Corto Plazo	-	-
Estimación por Pérdida o Deterioro de Activos Circulantes	Fondos y Bienes de Terceros en Garantía y/o Administración a Corto Plazo	-	-
Otros Activos Circulantes	Provisiones a Corto Plazo	88,817	87,087
	Otros Pasivos a Corto Plazo	-	-
Total de Activos Circulantes	Total de Pasivos Circulantes	7,417,488	4,891,169
Activo No Circulante	Pasivo No Circulante		
Inversiones Financieras a Largo Plazo	Cuentas por Pagar a Largo Plazo	-	-
Derechos a Recibir Efectivo o Equivalentes a Largo Plazo	Documentos por Pagar a Largo Plazo	-	-
Bienes Inmuebles, Infraestructura y Construcciones en Proceso	Deuda Pública a Largo Plazo	25,000,000	25,000,000
Bienes Muebles	Pasivos Diferidos a Largo Plazo	7,806,170	7,992,837
Activos Intangibles	Fondos y Bienes de Terceros en Garantía y/o en Administración a Largo Plazo	274,103	643,214
Depreciación, Deterioro y Amortización Acumulada de Bienes	Provisiones a Largo Plazo	(4,715,094)	(2,529,543)
Activos Diferidos		-	-
Estimación por Pérdida o Deterioro de Activos no Circulantes	Total de Pasivos No Circulantes	-	4,778,509
Otros Activos no Circulantes	Total del Pasivo	-	5,281,523
Total de Activos No Circulantes	HACIENDA PÚBLICA/ PATRIMONIO	28,365,179	31,106,508
Total del Activo	Hacienda Pública/Patrimonio Contribuido	35,782,667	35,997,677
	Aportaciones	-	-
	Donaciones de Capital	25,731,138	27,313,340
	Actualización de la Hacienda Pública / Patrimonio	-	-
	Hacienda Pública/Patrimonio Generado	4,770,006	5,502,959
	Resultados del Ejercicio (Ahorro / Desahorro)	1,496,804	1,535,534
	Resultados de Ejercicios Anteriores	3,387,236	3,967,425
	Revalúos	-	-
	Reservas	-	-
	Rectificaciones de Resultados de Ejercicios Anteriores	(114,034)	-
	Exceso o Insuficiencia en la Actualización de la Hacienda Pública/Patrimonio	-	-
	Resultado por Posición Monetaria	-	-
	Resultado por Tenencia de Activos no Monetarios	-	-
	Total Hacienda Pública/ Patrimonio	30,501,144	32,816,299
	Total del Pasivo y Hacienda Pública / Patrimonio	35,782,667	35,997,677

Bajo protesta de decir verdad declaramos que los Estados Financieros y sus Notas son razonablemente correctos y responsabilidad del emisor.

Concepto	Origen	Aplicación	Concepto	Origen	Aplicación
ACTIVO	2,741,329	2,526,319	PASIVO	4,994,917	2,894,772
Activo Circulante	-	2,526,319	Pasivo Circulante	216,408	2,894,772
Efectivo y Equivalentes	-	1,767,010	Cuentas por Pagar a Corto Plazo	216,408	-
Derechos a Recibir Efectivo o Equivalentes	-	752,019	Documentos por Pagar a Corto Plazo	-	-
Derechos a Recibir Bienes o Servicios	-	5,560	Porción a Corto Plazo de la Deuda Pública a Largo Plazo	-	-
Inventarios	-	-	Títulos y Valores a Corto Plazo	-	-
Almacenes	-	-	Pasivos Diferidos a Corto Plazo	-	-
Estimación por Pérdida o Deterioro de Activos Circulantes	-	-	Fondos y Bienes de Terceros en Garantía y/o Administración a Corto Plazo	-	-
Otros Activos Circulantes	-	1,730	Provisiones a Corto Plazo	-	2,894,772
Otros Pasivos a Corto Plazo	-	-	Otros Pasivos a Corto Plazo	-	-
Activo No Circulante	2,741,329	-	Pasivo No Circulante	4,778,509	-
Inversiones Financieras a Largo Plazo	-	-	Cuentas por Pagar a Largo Plazo	-	-
Derechos a Recibir Efectivo o Equivalentes a Largo Plazo	-	-	Documentos por Pagar a Largo Plazo	-	-
Bienes Inmuebles, Infraestructura y Construcciones en Proceso	-	-	Deuda Pública a Largo Plazo	-	-
Bienes Muebles	186,667	-	Pasivos Diferidos a Largo Plazo	-	-
Activos Intangibles	369,111	-	Fondos y Bienes de Terceros en Garantía y/o en Administración a Largo Plazo	-	-
Depreciación, Deterioro y Amortización Acumulada de Bienes	2,185,551	-	Provisiones a Largo Plazo	4,778,509	-
Activos Diferidos	-	-	HACIENDA PÚBLICA/ PATRIMONIO	-	2,315,155
Estimación por Pérdida o Deterioro de Activos no Circulantes	-	-	Hacienda Pública/Patrimonio Contribuido	-	1,582,202
Otros Activos no Circulantes	-	-	Aportaciones	-	-
			Donaciones de Capital	-	1,582,202
			Actualización de la Hacienda Pública / Patrimonio	-	-
			Hacienda Pública/Patrimonio Generado	-	732,953
			Resultados del Ejercicio (Ahorro / Desahorro)	-	38,730
			Resultados de Ejercicios Anteriores	-	580,189
			Revaluos	-	-
			Reservas	-	-
			Rectificaciones de Resultados de Ejercicios Anteriores	-	114,034
			Exceso o Insuficiencia en la Actualización de la Hacienda Pública/Patrimonio	-	-
			Resultado por Posición Monetaria	-	-
			Resultado por Tenencia de Activos no Monetarios	-	-

Bajo protesta de decir verdad declaramos que los Estados Financieros y sus Notas son razonablemente correctos y responsabilidad del emisor.

UNIVERSIDAD TECNOLÓGICA DEL SUR DEL ESTADO DE MORELOS

Concepto	1	2	3	Saldo Final 4 = (1+2-3)	Variación del Periodo (4-1)
ACTIVO	36,224,942	27,563,780	28,006,055	35,782,667	(442,275)
Activo Circulante	6,736,155	27,118,521	26,437,188	7,417,488	681,333
Efectivo y Equivalentes	5,989,928	21,101,754	20,832,524	6,259,158	269,230
Derechos a Recibir Efectivo o Equivalentes	648,730	5,933,452	5,529,840	1,052,342	403,612
Derechos a Recibir Bienes o Servicios	15,897	32,084	30,810	17,171	1,274
Inventarios	-	-	-	-	-
Almacenes	-	-	-	-	-
Estimación por Pérdida o Deterioro de Activos Circulantes	-	-	-	-	-
Otros Activos Circulantes	81,600	51,231	44,014	88,817	7,217
Activo No Circulante	29,488,787	445,259	1,568,867	28,365,179	(1,123,608)
Inversiones Financieras a Largo Plazo	-	-	-	-	-
Derechos a Recibir Efectivo o Equivalentes a Largo Plazo	-	-	-	-	-
Bienes Inmuebles, Infraestructura y Construcciones en Proceso	25,000,000	-	-	25,000,000	-
Bienes Muebles	8,567,451	26,781	788,062	7,806,170	(761,281)
Activos Intangibles	388,136	-	114,033	274,103	(114,033)
Depreciación, Deterioro y Amortización Acumulada de Bienes	(4,466,800)	418,478	666,772	(4,715,094)	(248,294)
Activos Diferidos	-	-	-	-	-
Estimación por Pérdida o Deterioro de Activos no Circulantes	-	-	-	-	-
Otros Activos no Circulantes	-	-	-	-	-

Bajo protesta de decir verdad declaramos que los Estados Financieros y sus Notas son razonablemente correctos y responsabilidad del emisor.

Denominación de las Deudas		Moneda de Contratación	Institución o País Acreedor	Saldo Inicial del Periodo	Saldo Final del Periodo
DEUDA PÚBLICA					
Deuda Interna					
Corto Plazo					
Instituciones de Crédito					
Títulos y Valores					
Arrendamientos Financieros					
Organismos Financieros Internacionales					
Deuda Bilateral					
Títulos y Valores					
Arrendamientos Financieros					
Subtotal a Corto Plazo					
Largo Plazo					
Instituciones de Crédito					
Títulos y Valores					
Arrendamientos Financieros					
Organismos Financieros Internacionales					
Deuda Bilateral					
Títulos y Valores					
Arrendamientos Financieros					
Subtotal a Largo Plazo					
Otros Pasivos					
				2,376,503	5,281,523
Total Deuda y Otros Pasivos				2,376,503	5,281,523

Bajo protesta de decir verdad declaramos que los Estados Financieros y sus Notas son razonablemente correctos y responsabilidad del emisor.

Concepto	Hacienda Pública/Patrimonio Contribuido	Hacienda Pública/Patrimonio Generado de Ejercicios Anteriores	Hacienda Pública/Patrimonio Generado del Ejercicio	Ajustes por Cambios de Valor	TOTAL
Rectificaciones de Resultados de Ejercicios Anteriores	-	-	(114,034)	-	(114,034)
Patrimonio Neto Inicial Ajustado del Ejercicio	27,313,340	-	-	-	27,313,340
Aportaciones	-	-	-	-	-
Donaciones de Capital	27,313,340	-	-	-	27,313,340
Actualización de la Hacienda Pública/Patrimonio	-	-	-	-	-
Variaciones de la Hacienda Pública/Patrimonio Neto del Ejercicio	-	3,967,425	1,535,534	-	5,502,959
Resultados del Ejercicio (Ahorro/Desahorro)	-	-	1,535,534	-	1,535,534
Resultados de Ejercicios Anteriores	-	3,967,425	-	-	3,967,425
Revalúos	-	-	-	-	-
Reservas	-	-	-	-	-
Hacienda Pública/Patrimonio Neto Final del Ejercicio 2015	27,313,340	3,967,425	1,535,534	-	32,816,299
Cambios en la Hacienda Pública/Patrimonio Neto del Ejercicio	(1,582,202)	-	-	-	(1,582,202)
Aportaciones	-	-	-	-	-
Donaciones de Capital	(1,582,202)	-	-	-	(1,582,202)
Actualización de la Hacienda Pública/Patrimonio	-	-	-	-	-
Variaciones de la Hacienda Pública/Patrimonio Neto del Ejercicio	-	(580,189)	1,496,804	-	916,615
Resultados del Ejercicio (Ahorro/Desahorro)	-	-	1,496,804	-	1,496,804
Resultados de Ejercicios Anteriores	-	(580,189)	-	-	(580,189)
Revalúos	-	-	-	-	-
Reservas	-	-	-	-	-
Saldo Neto en la Hacienda Pública / Patrimonio 2016	25,731,138	3,387,236	1,382,770	-	30,501,144

Bajo protesta de decir verdad declaramos que los Estados Financieros y sus Notas son razonablemente correctos y responsabilidad del emisor.

Concepto	2016	2015	Concepto	2016	2015
Flujos de Efectivo de las Actividades de Gestión					
Origen	6,177,465	5,214,336	Flujos de Efectivo de las Actividades de Inversión		
Impuestos	-	-	Origen	-	-
Cuotas y Aportaciones de Seguridad Social	-	-	Bienes Inmuebles, Infraestructura y Construcciones en Proceso	-	-
Contribuciones de mejoras	-	-	Bienes Muebles	-	-
Derechos	-	-	Otros Orígenes de Inversión	-	-
Productos de Tipo Corriente	-	-	Aplicación	26,781	46,758
Aprovechamientos de Tipo Corriente	-	-	Bienes Inmuebles, Infraestructura y Construcciones en Proceso	-	-
Ingresos por Venta de Bienes y Servicios	1,474,781	766,973	Bienes Muebles	26,781	46,758
Ingresos no Comprendidos en las Fracciones de la Ley de Ingresos Causados en Ejercicios Fiscales Anteriores Pendientes de Liquidación o Pago	-	-	Otras Aplicaciones de Inversión	-	-
Participaciones y Aportaciones	-	-	Flujos Netos de Efectivo por Actividades de Inversión	(26,781)	(46,758)
Transferencias, Asignaciones y Subsidios y Otras Ayudas	4,083,213	3,856,880	Flujo de Efectivo de las Actividades de Financiamiento		
Otros Orígenes de Operación	619,471	590,483	Origen	5,947,464	3,402,393
Aplicación	4,680,661	3,678,802	Endeudamiento Neto	-	-
Servicios Personales	3,257,065	2,575,299	Interno	-	-
Materiales y Suministros	76,300	103,299	Externo	-	-
Servicios Generales	682,753	775,383	Otros Orígenes de Financiamiento	5,947,464	3,402,393
Transferencias Internas y Asignaciones al Sector Público	-	-	Aplicación	1,158,329	399,021
Transferencias al resto del Sector Público	-	-	Servicios de la Deuda	-	-
Subsidios y Subvenciones	-	-	Interno	-	-
Ayudas Sociales	-	5,020	Externo	-	-
Pensiones y Jubilaciones	-	-	Otras Aplicaciones de Financiamiento	1,158,329	399,021
Transferencias a Fideicomisos, Mandatos y Contratos Análogos	-	-	Flujos netos de Efectivo por Actividades de Financiamiento	4,789,135	3,003,372
Transferencias a la Seguridad Social	-	-	Incremento/Disminución Neta en el Efectivo y Equivalentes al Efectivo	6,259,158	4,492,148
Donativos	-	-	Efectivo y Equivalente al Efectivo al Inicio del Ejercicio	-	-
Transferencias al Exterior	-	-	Efectivo y Equivalente al Efectivo al Final del Ejercicio	6,259,158	4,492,148
Participaciones	-	-			
Aportaciones	-	-			
Convenios	-	-			
Otras Aplicaciones de Operación	664,543	219,801			
Flujos Netos de Efectivo por Actividades de Gestión	1,496,804	1,535,534			

Bajo protesta de decir verdad declaramos que los Estados Financieros y sus Notas son razonablemente correctos y responsabilidad del emisor.



Informe de Pasivos Contingentes

NO APLICA

NOTAS A LOS ESTADOS FINANCIEROS

a) NOTAS DE DESGLOSE

I) NOTAS AL ESTADO DE SITUACIÓN FINANCIERA

Activo

Efectivo y Equivalentes

Efectivo.- La cuenta de efectivo se integra de los fondos revolventes asignados a cada una de las Direcciones y Rectoría de la Universidad, y se saldan al final del ejercicio.

Bancos.- La cuenta de bancos está integrada por las cuentas bancarias aperturadas con el Banco Nacional de México, S.A. de C.V., saldos al 31 de Marzo de 2016.

Sucursal	Cuenta	Importe
7004	8449644	\$ 2.00
7004	7250593	29,946.11
7004	7250607	398,373.92
7004	7250615	528,790.87
7005	1597700	20,808.05
7005	0326215	11,743.56
7004	0848114	307,978.31
7005	2621842	1,917.95
7008	0010034	91,167.00
7006	4389902	0.00
7008	0823760	332,425.58
Totales		\$ 1,723,153.35

Inversiones.- Las Inversiones temporales son cuentas productivas con horizonte diario, por lo que su disponibilidad se encuentra en el momento que se necesite hacer uso del recurso, tienen un saldo al 31 de Marzo de \$ 4,518,005.48 (Cuatro millones quinientos dieciocho mil cinco pesos 48/100 M.N).

Derechos a recibir Efectivo y Equivalentes y Bienes o Servicios a Recibir

Cuentas por cobrar a corto plazo.- Esta integrada por el adeudo de las ministraciones pendientes de entregar por el Gobierno del Estado de Morelos y el Gobierno Federal por conducto de la UR514 Coordinación de Universidades Tecnológicas y Politécnicas, por un monto de \$221,669.66 (Doscientos veintiún mil seiscientos sesenta y nueve pesos 66/100 M.N).

Deudores Diversos por cobrar a corto plazo.- Esta cuenta se compone del monto de gastos a comprobar por servidores públicos de la Universidad, los ingresos por recuperar por concepto de inscripciones y reinscripciones de los alumnos de la Universidad y por concepto de servicios tecnológicos y educación continua; así también en el presente ejercicio se incluye el monto autorizado por el Consejo Directivo de la disminución al Presupuesto de Ingresos Propios para absorber el déficit presupuestal del año 2015, quedando como una cuenta por cobrar, y que será abonada conforme a disponibilidad presupuestal; dando un monto total de \$ 830,671.47 (Ochocientos treinta mil seiscientos setenta y un pesos 47/100 M.N).

Anticipo a proveedores.- En este rubro se incluye el monto pagado por anticipado por concepto de dispersión de combustible, su saldo representa el importe del combustible que se encuentra pendiente de dispersar a las cuentas de cada una de las direcciones para su uso en los autos utilitarios; asimismo se incluyen pagos anticipados realizados a proveedores de bienes o servicios, por un total de \$ 17,170.56 (Diecisiete mil ciento setenta pesos 56/100 M.N).

Bienes Muebles, Inmuebles e Intangibles

Bienes muebles, inmuebles e intangibles.- Este rubro se encuentra formado por el mobiliario, equipo de cómputo y tecnologías de la información, así como activos intangibles, adquiridos para el desempeño de las actividades de la Universidad, mismo al que se le aplica el porcentaje de depreciación aplicando los criterios de la *Guía de vida útil estimada y porcentajes de depreciación*, publicada en el Diario Oficial de la Federación el día 15 de agosto de 2012, emitida por el Consejo Nacional de Armonización Contable. Es importante puntualizar que este rubro ha sufrido modificaciones realizaron reclasificaciones de la cuenta de Activos Intangibles, por no considerarse un activo como tal de acuerdo a los lineamientos del CONAC, así también, ajustes por bajas de activos fijos que a la fecha se han depreciado en su totalidad, lo cual reporta una disminución a los activos de la Universidad. A continuación se desglosa la clasificación y valor de estos:

Concepto	Importe
Mobiliario y equipo de administración	\$ 1,917,519.78
Bienes muebles donados	\$ 2,890,493.75
Mobiliario y equipo educacional y recreativo	\$ 1,228,237.02
Equipo de transporte	\$771,930.00
Maquinaria otros Equipos y Herramientas	\$133,032.22
Equipo e instrumental médico y de laboratorio	\$ 864,957.48
Bienes inmuebles donados	\$ 25,000,000.00
Depreciación acumulada de Bienes	(4,715,093.84)
Activo Intangible (Software)	\$ 274,102.68
Total	\$ 28,365,179.09

Otros Activos

Otros Activos Circulantes.- Esta cuenta la integra Valores en garantía, consistente en el depósito en garantía por el servicio de telefonía celular Iusacell, Comisión Federal de Electricidad y el subsidio al empleo, por un monto de \$ 88,817.60 (Ochenta y ocho mil ochocientos diecisiete pesos 60/100 M.N).

Pasivo

Cuentas por pagar a corto plazo.- Se constituye por el importe de las obligaciones contraídas por la Institución cuyo vencimiento es a corto plazo; también en el presente período queda pendiente de pago el importe por concepto de Aguinaldos por pagar del Rector de la Institución, que serán cubiertas en un corto plazo y se desglosan a continuación:

Concepto	Importe
Servicios personales por pagar a corto plazo	324,913.34
Proveedores por pagar a corto plazo	3,132.21
Retenciones y contribuciones por pagar a corto plazo	137,964.68
Otras cuentas por pagar a corto plazo	37,003.45
Total	\$503,013.68

Provisiones por pagar a corto plazo.- A la fecha no existen provisiones a corto plazo para este rubro.

Provisiones por pagar a largo plazo.- Está cuenta, considera provisiones de carácter laboral, económica y de seguridad social que se han extendido a plazos mayores a un año de calendario; dicho monto se compone de gastos derivados de obligaciones laborales por un importe de \$ 138,994.77 (Ciento treinta y ocho mil novecientos noventa y cuatro pesos 77/100 M.N.) y de seguridad social de los trabajadores de la Universidad correspondientes a los Ejercicios 2012, 2013, 2014 y 2015, en términos del Capítulo II "Incorporación Voluntaria al Régimen Obligatorio" de la Ley del Instituto de Seguridad y Servicios Sociales de los Trabajadores del Estado, así como a las Reglas de Registro y de Valoración del Patrimonio emitido por el CONAC por un monto de \$ 4,639,513.93 (Cuatro millones seiscientos treinta y nueve mil quinientos trece pesos 93/100 M.N.). El H. Consejo Directivo de la Universidad Tecnológica del Sur del Estado de Morelos autorizó la incorporación a este Organismo de Seguridad Social por lo que continúa en proceso el trámite de afiliación correspondiente.

II) NOTAS AL ESTADO DE ACTIVIDADES

Ingresos de Gestión

Venta de bienes y servicios de organismos descentralizados, son los ingresos propios que genera la Universidad y se integra en este período de los siguientes conceptos:

Concepto	Importe
Ficha de admisión	23,700.00
Inscripción TSU	0.00
Reposición de Credencial	1,260.00
Constancias	4,400.00
Examen extraordinario	450.00
Boleta	30.00
Historial Académico	1,770.00
Reinscripción Cuatrimestral TSU	595,400.00
Inscripción Licenciatura/Ingeniería	0.00
Trámite de titulación	0.00
Diplomado EPEE	113,250.00
Reinscripción Cuatrimestral Licenciatura/Ingeniería	260,090.00
Certificados parciales	120.00
Educación continua	24,750.00
Recuperación Playeras	330.00
Otros ingresos	24,031.00
Depósitos excedentes de alumnos	160.00
Ingresos financieros	24,814.88
Servicios tecnológicos	424,000.00
Total	\$ 1,499,595.88

Participaciones, aportaciones, Transferencias, Asignaciones, Subsidios y Otras Ayudas.
Se integra de las aportaciones de los subsidios Estatal y Federal.

Transferencias Internas y Asignaciones al Sector Público por orden del Gobierno del Estado de Morelos correspondientes al mes de marzo es por \$ 672,916.66 (Seis cientos setenta y dos mil novecientos dieciséis pesos 66/100 M.N.).

Subsidios y subvenciones.- Subsidio Federal por conducto de la UR514 Coordinación de Universidades Tecnológicas y Politécnicas devengado al mes de marzo por un monto de \$ 688,154.22 (Seiscientos ochenta y ocho mil ciento cincuenta y cuatro pesos 22/100 M.N.).

Gastos y Otras Pérdidas:

Gastos y Otras Pérdidas.- Corresponde a gastos de funcionamiento, ayudas sociales como son las Becas a estudiantes, así como el importe de otros gastos por concepto de depreciaciones de bienes muebles e inmuebles del período.

Concepto	Porcentaje del Gasto	Importe
Servicios Personales	81.08	3,257,064.88
Materiales y suministros	1.92	76,299.59
Servicios Generales	17.00	682,752.84
Transferencias, Becas y Ayudas sociales	0.00	0.00
Otros gastos y pérdidas		0.00
Totales	100 %	\$ 4,016,117.31

Otros gastos y pérdidas (depreciaciones)		-664,543.18
--	--	-------------

III) NOTAS AL ESTADO DE VARIACIÓN EN LA HACIENDA PÚBLICA

La Hacienda pública está integrada por la suma del patrimonio contribuido y patrimonio generado.

Patrimonio contribuido.- Lo conforma la donación de capital del acta número 181/2012 de fecha 5 de septiembre del 2012, por el Instituto Estatal de Infraestructura Educativa por un monto de \$ 658,376.91 (Seiscientos cincuenta y ocho mil trescientos setenta y seis pesos 91/100 M.N), el cual tuvo una disminución por baja de Activo bajo acta circunstanciada de hechos de fecha 3 de Septiembre 2013, asimismo la donación de bienes a la Universidad, según actas número 22, 23, 24, 25, 52 y 53 por el Instituto Estatal de Infraestructura Educativa por un monto de \$ 3,659,552.76 (Tres millones seiscientos cincuenta y nueve mil quinientos cincuenta y dos pesos 76/100 M.N); así también incluye la donación del Edificio 1 de Docencia mediante acta de entrega por parte del Instituto Estatal de Infraestructura Educativa con un valor de \$ 25,000,000.00 (veinticinco millones de pesos 00/100 m.n.); que contienen la aplicación de sus depreciaciones correspondientes actualizadas al mes en curso. Es importante señalar que en el presente mes, se realizaron bajas de los activos que a la fecha se encuentran totalmente depreciados y bajas de licencias y/o software que según los lineamientos del CONAC no se consideran Activos Intangibles; todo lo anterior, dando un total en el patrimonio contribuido de \$ 25,731,138.28 (Veinticinco millones setecientos treinta y un mil ciento treinta y ocho pesos 28/100 M.N).

Patrimonio Generado.- Lo conforma el resultado de ejercicios anteriores con reclasificaciones aplicadas, así como el resultado del ejercicio al final de este, por un importe total de \$ 3,273,202.41 (Tres millones doscientos setenta y tres mil doscientos dos pesos 41/100 M.N.).

Es importante destacar, que como parte del patrimonio de la Universidad existe un contrato de donación pura celebrada por una parte la Universidad Tecnológica del Sur del Estado de Morelos con el carácter de donatario y el Municipio de Puente de Ixtla Morelos como Donante de fecha 05 de Diciembre del 2012, respecto del predio identificado catastralmente con la clave 310000900994, ubicado en campo Galera-Pineda del Municipio de Puente de Ixtla, Morelos superficie 40,143 metros cuadrados, cuyo valor catastral es de \$4,014,300.00 (cuatro millones catorce mil trescientos pesos 00/100 M.N.). De igual modo, se cuenta con un predio identificado con la clave catastral 310000900997 ubicado en carretera Puente de Ixtla-Mazatepec Kilómetro 2.35, colonia 24 de Febrero, con una superficie de terreno de 19-758-81 Hectáreas cuyo valor catastral es de \$ 9,537,900.00 (Nueve Millones quinientos treinta y siete mil novecientos pesos 00/100 M.N.); y un valor de construcción en \$15,372,500.00 (Quince millones trescientos setenta y dos mil quinientos pesos 00/100 M.N.); considerando la propiedad valuada en un total de \$24,910,400.00 (Veinticuatro millones novecientos diez mil cuatrocientos pesos 00/100 M.N.); los cuales están pendientes de registrarse en los estados financieros como patrimonio de la Universidad en tanto no se expida el comprobante que acredite su posesión.

IV) NOTAS AL ESTADO DE FLUJOS DE EFECTIVO

Efectivo y equivalentes

Está integrado por saldos iniciales y finales, muestran la disponibilidad de recursos, aumento y/o disminución en el Efectivo y equivalentes entre el período actual y el inmediato anterior.

Saldo bancario al 1 de Enero 2016	1,348,000.90
Efectivo (caja)	0.00
Inversiones Temporales	4,641,927.34
EFFECTIVO Y EQUIVALENTES AL INICIO DEL EJERCICIO	\$ 5,989,928.24

Saldo bancario al 31 de Marzo 2016	1,723,153.35
Efectivo (caja)	18,000.00
Inversiones Temporales	4,518,005.48
EFFECTIVO Y EQUIVALENTES AL FINAL DEL EJERCICIO	\$ 6,259,158.83

V) CONCILIACIÓN ENTRE LOS INGRESOS PRESUPUESTARIOS Y CONTABLES, ASÍ COMO ENTRE LOS EGRESOS PRESUPUESTARIOS Y LOS GASTOS CONTABLES

La conciliación se presentará atendiendo a lo dispuesto por la Acuerdo por el que se emite el formato de conciliación entre los ingresos presupuestarios y contables, así como entre los egresos presupuestarios y los gastos contables.

UNIVERSIDAD TECNOLÓGICA DEL SUR DEL ESTADO DE MORELOS Conciliación entre los Ingresos Presupuestarios y Contables Correspondiente del 1 de Enero al 31 de Marzo de 2016 (Cifras en pesos)		
1. Ingresos Presupuestarios		6,177,464.65
2. Más ingresos contables no presupuestarios		596,333.89
Incremento por variación de inventarios		
Disminución del exceso de estimaciones por pérdida o deterioro u obsolescencia		
Disminución del exceso de provisiones		
Otros ingresos y beneficios varios		
Otros ingresos contables no presupuestarios	596,333.89	
3. Menos ingresos presupuestarios no contables		-
Productos de capital		
Aprovechamientos capital		
Ingresos derivados de financiamientos		
Otros Ingresos presupuestarios no contables		
4. Ingresos Contables (4 = 1 + 2 - 3)		6,177,464.65

UNIVERSIDAD TECNOLÓGICA DEL SUR DEL ESTADO DE MORELOS
Conciliación entre los Egresos Presupuestarios y los Gastos Contables
Correspondiente del 1 de Enero al 31 de Marzo de 2016
(Cifras en pesos)

1. Total de egresos (presupuestarios)		4,042,898.76
--	--	---------------------

2. Menos egresos presupuestarios no contables		26,781.45
--	--	------------------

Mobiliario y equipo de administración	11,098.45	
Mobiliario y equipo educacional y recreativo	2,690.00	
Equipo e instrumental médico y de laboratorio		
Vehículos y equipo de transporte		
Equipo de defensa y seguridad		
Maquinaria, otros equipos y herramientas	12,993.00	
Activos biológicos		
Bienes inmuebles		
Activos intangibles		
Obra pública en bienes propios		
Acciones y participaciones de capital		
Compra de títulos y valores		
Inversiones en fideicomisos, mandatos y otros análogos		
Provisiones para contingencias y otras erogaciones especiales		
Amortización de la deuda pública		
Adeudos de ejercicios fiscales anteriores (ADEFAS)		
Otros Egresos Presupuestales No Contables		

3. Más Gasto Contables No Presupuestales		664,543.18
---	--	-------------------

Estimaciones, depreciaciones, deterioros, obsolescencia y amortizaciones	664,543.18	
Provisiones		
Disminución de inventarios		
Aumento por insuficiencia de estimaciones por pérdida o deterioro u obsolescencia		
Aumento por insuficiencia de provisiones		
Otros Gastos		
Otros Gastos Contables No Presupuestales		

4. Total de Gasto Contable (4 = 1 - 2 + 3)		4,680,660.49
---	--	---------------------

b) NOTAS DE MEMORIA (CUENTAS DE ORDEN)

No aplica

c) NOTAS DE GESTIÓN ADMINISTRATIVA

Con fecha 15 de Junio del 2012 el Ejecutivo del Estado presentó a la Mesa Directiva del H. Congreso del Estado, la iniciativa con proyecto de decreto que crea la Universidad Tecnológica del Sur del Estado de Morelos.

En sesión de fecha 20 de Junio del 2012 se dio cuenta de la iniciativa, turnándose para su estudio a las Comisiones Unidas de Educación y Cultura y Comisión de Hacienda, Presupuesto y Cuenta Pública.

Con fecha 25 de Julio del 2012, se crea la UNIVERSIDAD TECNOLÓGICA DEL SUR DEL ESTADO DE MORELOS, bajo el decreto número Mil novecientos Ochenta y Cinco, como un Organismo Público Descentralizado de la Administración Pública, dotado de Personalidad Jurídica y Patrimonio propios.

Las condiciones económicas- financieras de la Universidad Tecnológica del Sur del Estado de Morelos en relación al gasto de servicios personales, de operación, conservación y mantenimiento, se financiará con aportaciones Estatales y los recursos que aporte el Gobierno Federal con oficio número 500/2013-251 y los recursos propios que genere la Universidad.

Objeto

Artículo 3. (Del decreto número 1985, del 25 de julio 2012)

I.- Ofrecer programas de educación superior de dos años, así como ofrecer la continuidad de estudios para la obtención del nivel de Ingeniería técnica y licenciatura, con las características de intensidad, pertinencia, flexibilidad y calidad;

II.- Formar, a partir del egreso del bachillerato, Técnicos, Superiores Universitarios aptos para la aplicación de conocimientos y la solución de problemas, con un sentido de innovación en la incorporación de los avances científicos y tecnológicos;

III.- Ofrecer programas de continuidad de Estudios para sus Egresados y para egresados del nivel Técnico Superior, que permitan a los estudiantes alcanzar los niveles académicos de Ingeniería Técnica y Licenciatura;

V.- Desarrollar programas de apoyo técnico en beneficio de la comunidad universitaria;

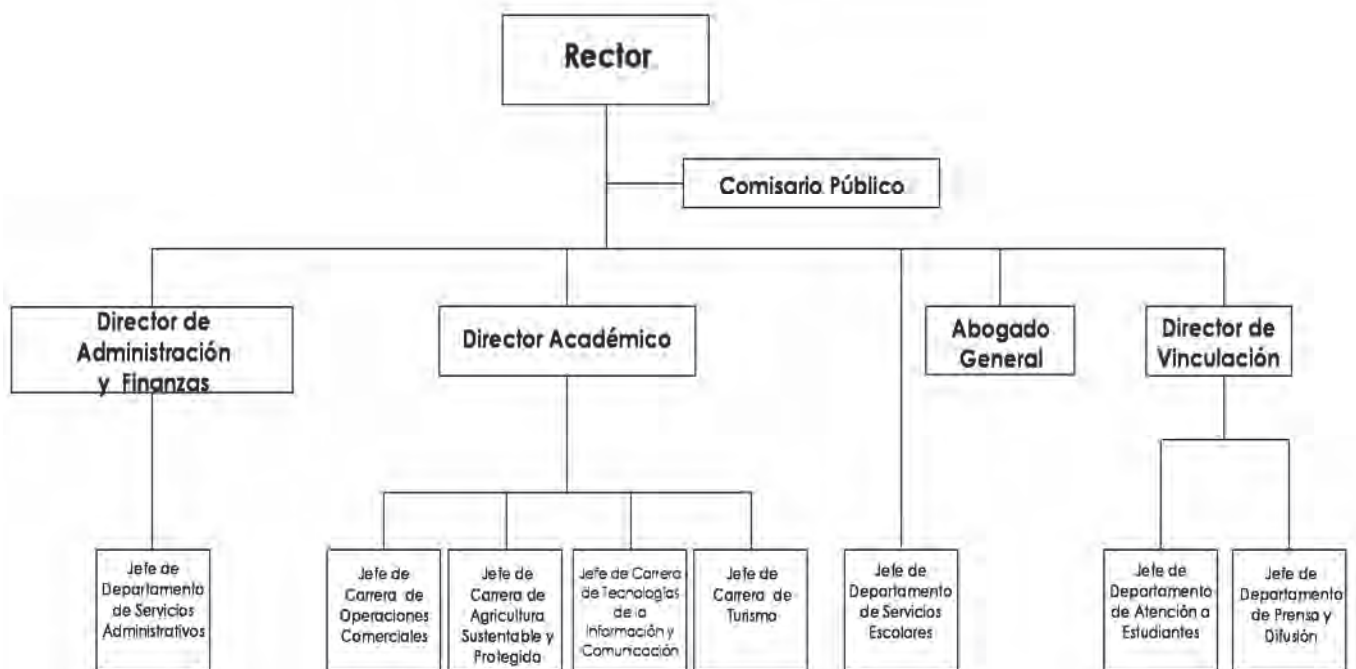
VI.- Promover la cultura científica y tecnológica y;

VII.- Llevar a cabo programas de vinculación con los sectores público, privado y social de la comunidad Universitaria.

El ejercicio fiscal al que corresponden las presentes notas, es el año 2015.

La Universidad es una persona moral con fines no lucrativos, por lo que solamente está obligada a la retención y entero de impuestos por servicios personales que retenga a las personas físicas que le presten servicios personales.

Su estructura organizacional básica se integra de 5 direcciones de acuerdo al siguiente esquema:



8. Reporte Analítico del Activo

Los porcentajes de depreciación que se aplican a los activos de la Universidad, como se menciona en los puntos que anteceden, se derivan de los criterios de la *Guía de vida útil estimada y porcentajes de depreciación*, publicada en el Diario Oficial de la Federación el día 15 de agosto de 2012, emitida por el Consejo Nacional de Armonización Contable:

Cuenta	Concepto	Años de vida útil	% de depreciación anual
1.2.3	BIENES INMUEBLES, INFRAESTRUCTURA Y CONSTRUCCIONES EN PROCESO		
1.2.3.2	Viviendas	50	2
1.2.3.3	Edificios No Habitacionales	30	3.3
1.2.3.4	Infraestructura	25	4
1.2.3.9	Otros Bienes Inmuebles	20	5
1.2.4	BIENES MUEBLES		
1.2.4.1	Mobiliario y Equipo de Administración		
1.2.4.1.1	Muebles de Oficina y Estantería	10	10
1.2.4.1.2	Muebles, Excepto De Oficina Y Estantería	10	10
1.2.4.1.3	Equipo de Cómputo y de Tecnologías de la Información	3	33.3
1.2.4.1.9	Otros Mobiliarios y Equipos de Administración	10	10
1.2.4.2	Mobiliario y Equipo Educacional y Recreativo		
1.2.4.2.1	Equipos y Aparatos Audiovisuales	3	33.3
1.2.4.2.2	Aparatos Deportivos	5	20
1.2.4.2.3	Cámaras Fotográficas y de Video	3	33.3
1.2.4.2.9	Otro Mobiliario y Equipo Educacional y Recreativo	5	20
1.2.4.3	Equipo e Instrumental Médico y de Laboratorio		
1.2.4.3.1	Equipo Médico y de Laboratorio	5	20
1.2.4.3.2	Instrumental Médico y de Laboratorio	5	20
1.2.4.4	Equipo de Transporte		
1.2.4.4.1	Automóviles y Equipo Terrestre	5	20
1.2.4.4.2	Carrocerías y Remolques	5	20
1.2.4.4.3	Equipo Aeroespacial	5	20
1.2.4.4.4	Equipo Ferroviario	5	20
1.2.4.4.5	Embarcaciones	5	20
1.2.4.4.9	Otros Equipos de Transporte	5	20
1.2.4.5	Equipo de Defensa y Seguridad¹	*	*
1.2.4.6	Maquinaria, Otros Equipos y Herramientas		
1.2.4.6.1	Maquinaria y Equipo Agropecuario	10	10
1.2.4.6.2	Maquinaria y Equipo Industrial	10	10
1.2.4.6.3	Maquinaria y Equipo de Construcción	10	10
1.2.4.6.4	Sistemas de Aire Acondicionado, Calefacción y de Refrigeración Industrial y Comercial	10	10

Cuenta	Concepto	Años de vida útil	% de depreciación anual
1.2.4.6.5	Equipo de Comunicación y Telecomunicación	10	10
1.2.4.6.6	Equipos de Generación Eléctrica, Aparatos y Accesorios Eléctricos	10	10
1.2.4.6.7	Herramientas y Máquinas-Herramienta	10	10
1.2.4.6.9	Otros Equipos	10	10
1.2.4.8	Activos Biológicos		
1.2.4.8.1	Bovinos	5	20
1.2.4.8.2	Porcinos	5	20
1.2.4.8.3	Aves	5	20
1.2.4.8.4	Ovinos y Caprinos	5	20
1.2.4.8.5	Peces y Acuicultura	5	20
1.2.4.8.6	Equinos	5	20
1.2.4.8.7	Especies Menores y de Zoológico	5	20
1.2.4.8.8	Árboles y Plantas	5	20
1.2.4.8.9	Otros Activos Biológicos	5	20

Las variaciones en el Activo de un ejercicio a otro representan las adquisiciones de bienes muebles que se realizaron en dicho período, donaciones de bienes muebles e inmuebles que ha recibido la universidad por parte del Organismo encargado de la construcción de los espacios educativos y su equipamiento y bajas de activos fijos por deterioro o derivado de reclasificaciones contables; estas variaciones se muestran en el siguiente cuadro:

CONCEPTO	SALDO INICIAL	CARGOS	ABONOS	SALDO FINAL	VARIACIÓN
Activo No Circulante	29,488,787	445,259	1,568,867	28,365,179	-1,123,608
Inversiones Financieras a Largo Plazo	0	0	0	0	0
Derechos a Recibir Efectivo o Equivalentes a Largo Plazo	0	0	0	0	0
Bienes Inmuebles, Infraestructura y Construcciones en Proceso	25,000,000	0	0	25,000,000	0
Bienes Muebles	8,567,451	26,781	788,062	7,806,170	-761,281
Activos Intangibles	388,136	0	114,033	274,103	0
Depreciación, Deterioro y Amortización Acumulada de Bienes	-4,466,800	418,478	666,772	-4,715,094	-248,294

9. Estado de Endeudamiento Neto.

El referido reporte no es aplicable para la Universidad Tecnológica del Sur del Estado de Morelos

10. Intereses de la Deuda

El referido reporte no es aplicable para la Universidad Tecnológica del Sur del Estado de Morelos

11. Informe de Pasivos Contingentes

A la fecha la Universidad no tiene pasivos contingentes

BASES DE PREPARACIÓN DE LOS ESTADOS FINANCIEROS; Son elaborados sobre la base del valor histórico original de conformidad con los postulados básicos de la contabilidad Gubernamental.



Información Presupuestaria

Rubro de Ingresos	Ingreso					Diferencia
	Estimado	Ampliaciones y Reducciones	Modificado	Devengado	Recaudado	
	(1)	(2)	(3= 1 + 2)	(4)	(5)	(6 = 5 - 1)
Impuestos	-	-	-	-	-	-
Cuotas y Aportaciones de Seguridad Social	-	-	-	-	-	-
Contribuciones de Mejoras	-	-	-	-	-	-
Derechos	-	-	-	-	-	-
Productos	-	-	-	-	-	-
Corriente	-	-	-	-	-	-
Capital	-	-	-	-	-	-
Aprovechamientos	-	-	-	-	-	-
Corriente	-	-	-	-	-	-
Capital	-	-	-	-	-	-
Ingresos por Ventas de Bienes y Servicios	4,070,350	(320,158)	3,750,192	1,497,918	1,014,795	(3,055,555)
Participaciones y Aportaciones	-	-	-	-	-	-
Transferencias, Asignaciones, Subsidios y Otras Ayudas	16,607,349	745,836	17,353,185	4,679,547	4,564,124	(12,043,225)
Ingresos Derivados de Financiamientos	-	-	-	-	-	-
Total	20,677,699	425,678	21,103,377	6,177,465	5,578,919	(15,098,780)
				Ingresos excedentes ¹		

Estado Analítico de Ingresos Por Fuente de Financiamiento	Ingreso					Diferencia
	Estimado	Ampliaciones y Reducciones	Modificado	Devengado	Recaudado	
	(1)	(2)	(3= 1 + 2)	(4)	(5)	(6 = 5 - 1)
Ingresos del Gobierno	-	-	-	-	-	-
Impuestos	-	-	-	-	-	-
Contribuciones de Mejoras	-	-	-	-	-	-
Derechos	-	-	-	-	-	-
Productos	-	-	-	-	-	-
Corriente	-	-	-	-	-	-
Capital	-	-	-	-	-	-
Aprovechamientos	-	-	-	-	-	-
Corriente	-	-	-	-	-	-
Capital	-	-	-	-	-	-
Participaciones y Aportaciones	-	-	-	-	-	-
Transferencias, Asignaciones, Subsidios y Otras Ayudas	-	-	-	-	-	-
Ingresos de Organismos y Empresas	20,677,699	425,678	21,103,377	6,177,465	5,578,919	(15,098,780)
Cuotas y Aportaciones de Seguridad Social	-	-	-	-	-	-
Ingresos por Ventas de Bienes y Servicios	4,070,350	(320,158)	3,750,192	1,497,918	1,014,795	(3,055,555)
Transferencias, Asignaciones, Subsidios y Otras Ayudas	16,607,349	745,836	17,353,185	4,679,547	4,564,124	(12,043,225)
Ingresos derivados de financiamiento	-	-	-	-	-	-
Ingresos Derivados de Financiamientos	-	-	-	-	-	-
Total	20,677,699	425,678	21,103,377	6,177,465	5,578,919	(15,098,780)
				Ingresos excedentes ¹		

¹ Los ingresos excedentes se presentan para efectos de cumplimiento de la Ley General de Contabilidad Gubernamental y el importe reflejado debe ser siempre mayor a cero

Concepto	Egresos					
	Aprobado	Ampliaciones/ (Reducciones)	Modificado	Devengado	Pagado	Subejercicio
	1	2	3 = (1 + 2)	4	5	6 = (3 - 4)
Secretaría Ejecutiva de la Gobernatura	-	-	-	-	-	-
Secretaría de Gobierno	-	-	-	-	-	-
Secretaría de Hacienda	-	-	-	-	-	-
Secretaría de Economía	-	-	-	-	-	-
Secretaría de Desarrollo Agropecuario	-	-	-	-	-	-
Secretaría de Obras Públicas	-	-	-	-	-	-
Secretaría de Educación	-	-	-	-	-	-
Secretaría de Salud	-	-	-	-	-	-
Fiscalía General del Estado	-	-	-	-	-	-
Secretaría de Administración	-	-	-	-	-	-
Secretaría de la Contraloría	-	-	-	-	-	-
Comisión Estatal de Seguridad Pública	-	-	-	-	-	-
Consejería Jurídica	-	-	-	-	-	-
Secretaría de Turismo	-	-	-	-	-	-
Secretaría de Desarrollo Social	-	-	-	-	-	-
Secretaría del Trabajo	-	-	-	-	-	-
Secretaría de Cultura	-	-	-	-	-	-
Secretaría de Desarrollo Sustentable	-	-	-	-	-	-
Secretaría de Innovación, Ciencia y Tecnología	-	-	-	-	-	-
Secretaría de Movilidad y Transporte	-	-	-	-	-	-
Secretaría de Información y Comunicación	-	-	-	-	-	-
Gastos Institucionales	-	-	-	-	-	-
Poder Legislativo	-	-	-	-	-	-
Poder Judicial	-	-	-	-	-	-
Organismos Autónomos	-	-	-	-	-	-
Entidades Paraest. y Fid. No Emp. y No Fin.	20,677,699	425,678	21,103,377	4,042,899	4,010,883	17,060,478
Fideicomisos Emp. No Fin. con Part. Est. May.	-	-	-	-	-	-
Poder Ejecutivo de los Municipios	-	-	-	-	-	-
Total del Gasto	20,677,699	425,678	21,103,377	4,042,899	4,010,883	17,060,478

Concepto	Egresos					
	Aprobado 1	Ampliaciones/ (Reducciones) 2	Modificado 3 = (1 + 2)	Devengado 4	Pagado 5	Subejercicio 6 = (3 - 4)
Gasto Corriente	20,265,594	425,678	20,691,272	4,016,118	3,984,102	16,675,154
Gasto de Capital	412,105	-	412,105	26,781	26,781	385,324
Amortización de la Deuda y Disminución de Pasivos	-	-	-	-	-	-
Pensiones y Jubilaciones	-	-	-	-	-	-
Participaciones	-	-	-	-	-	-
Total del Gasto	20,677,699	425,678	21,103,377	4,042,899	4,010,883	17,060,478

Concepto	Egresos						Subejercicio
	Aprobado	Ampliaciones/ (Reducciones)	Modificado	Devengado	Pagado		
	1	2	3 = (1 + 2)	4	5	6 = (3 - 4)	
Servicios Personales	16,120,116	(35,080)	16,085,036	3,257,065	3,257,065	12,827,971	
Remuneraciones al Personal de Carácter Permanente	11,372,487	-	11,372,487	2,772,189	2,772,189	8,600,298	
Remuneraciones al Personal de Carácter Transitorio	204,000	(35,080)	168,920	70,118	70,118	98,802	
Remuneraciones Adicionales y Especiales	1,700,252	-	1,700,252	138,168	138,168	1,562,084	
Seguridad Social	1,995,431	-	1,995,431	-	-	1,995,431	
Otras Prestaciones Sociales y Económicas	847,946	-	847,946	276,590	276,590	571,356	
Previsiones	-	-	-	-	-	-	
Pago de Estímulos a Servidores Públicos	-	-	-	-	-	-	
Materiales y Suministros	715,669	(271,500)	444,169	76,299	75,176	367,870	
Materiales de Administración, Emisión de Documentos y Artículos Oficiales	362,569	(150,000)	212,569	14,213	13,090	198,356	
Alimentos y Utensilios	31,000	(10,000)	21,000	5,144	5,144	15,856	
Materias Primas y Materiales de Producción y Comercialización	-	-	-	-	-	-	
Materiales y Artículos de Construcción y de Reparación	84,500	(27,000)	57,500	27,807	27,807	29,693	
Productos Químicos, Farmacéuticos y de Laboratorio	7,409	4,000	11,409	4,918	4,918	6,491	
Combustibles, Lubricantes y Aditivos	144,000	(59,500)	84,500	20,640	20,640	63,860	
Vestuario, Blancos, Prendas de Protección y Artículos Deportivos	25,500	-	25,500	-	-	25,500	
Materiales y Suministros Para Seguridad	-	-	-	-	-	-	
Herramientas, Refacciones y Accesorios Menores	60,691	(29,000)	31,691	3,577	3,577	28,114	
Servicios Generales	3,430,000	732,258	4,162,258	682,755	657,062	3,479,503	
Servicios Básicos	536,188	-	536,188	93,591	88,653	442,597	
Servicios de Arrendamiento	154,032	-	154,032	9,234	9,234	144,798	
Servicios Profesionales, Científicos, Técnicos y Otros Servicios	1,028,665	735,836	1,764,501	219,283	219,283	1,545,218	
Servicios Financieros, Bancarios y Comerciales	210,976	(700)	210,276	14,569	14,569	195,707	
Servicios de Instalación, Reparación, Mantenimiento y Conservación	436,632	(3,710)	432,922	59,345	59,345	373,577	
Servicios de Comunicación Social y Publicidad	274,185	10,200	284,385	184,385	184,385	100,000	
Servicios de Traslado y Viáticos	200,000	-	200,000	25,256	25,256	174,744	
Servicios Oficiales	27,517	(9,368)	18,149	11,422	11,422	6,727	
Otros Servicios Generales	561,805	-	561,805	65,670	44,915	496,135	

Concepto	Egresos					Subejercicio
	Aprobado	Ampliaciones/ (Reducciones)	Modificado	Devengado	Pagado	
	1	2	3 = (1 + 2)	4	5	
Transferencias, Asignaciones, Subsidios y Otras Ayudas	-	-	-	-	-	-
Transferencias Internas y Asignaciones al Sector Público	-	-	-	-	-	-
Transferencias al Resto del Sector Público	-	-	-	-	-	-
Subsidios y Subvenciones	-	-	-	-	-	-
Ayudas Sociales	-	-	-	-	-	-
Pensiones y Jubilaciones	-	-	-	-	-	-
Transferencias a Fideicomisos, Mandatos y Otros Análogos	-	-	-	-	-	-
Transferencias a la Seguridad Social	-	-	-	-	-	-
Donativos	-	-	-	-	-	-
Transferencias al Exterior	-	-	-	-	-	-
Bienes Muebles, Inmuebles e Intangibles	411,914	-	411,914	26,780	21,580	385,134
Mobiliario y Equipo de Administración	232,310	-	232,310	11,098	5,898	221,212
Mobiliario y Equipo Educativo y Recreativo	44,604	-	44,604	2,690	2,690	41,914
Equipo e Instrumental Médico y de Laboratorio	-	-	-	-	-	-
Vehículos y Equipo de Transporte	-	-	-	-	-	-
Equipo de Defensa y Seguridad	-	-	-	-	-	-
Maquinaria, Otros Equipos y Herramientas	35,000	-	35,000	12,992	12,992	22,008
Activos Biológicos	-	-	-	-	-	-
Bienes Inmuebles	-	-	-	-	-	-
Activos Intangibles	100,000	-	100,000	-	-	100,000
Inversión Pública	-	-	-	-	-	-
Obra Pública en Bienes de Dominio Público	-	-	-	-	-	-
Obra Pública en Bienes Propios	-	-	-	-	-	-
Proyectos Productivos y Acciones de Fomento	-	-	-	-	-	-
Inversiones Financieras y Otras Provisiones	-	-	-	-	-	-
Inversiones Para el Fomento de Actividades Productivas	-	-	-	-	-	-
Acciones y Participaciones de Capital	-	-	-	-	-	-
Compra de Títulos y Valores	-	-	-	-	-	-
Concesión de Préstamos	-	-	-	-	-	-
Inversiones en Fideicomisos, Mandatos y Otros Análogos	-	-	-	-	-	-
Otras Inversiones Financieras	-	-	-	-	-	-
Provisiones para Contingencias y Otras Erogaciones Especiales	-	-	-	-	-	-

Concepto	Egresos					Subejercicio 6 = (3 - 4)
	Aprobado 1	Ampliaciones/ (Reducciones) 2	Modificado 3 = (1 + 2)	Devengado 4	Pagado 5	
Participaciones y Aportaciones						
Participaciones	-	-	-	-	-	-
Aportaciones	-	-	-	-	-	-
Convenios	-	-	-	-	-	-
Deuda Pública						
Amortización de la Deuda Pública	-	-	-	-	-	-
Intereses de la Deuda Pública	-	-	-	-	-	-
Comisiones de la Deuda Pública	-	-	-	-	-	-
Gastos de la Deuda Pública	-	-	-	-	-	-
Costo por Coberturas	-	-	-	-	-	-
Apoyos Financieros	-	-	-	-	-	-
Adeudos de Ejercicios Fiscales Anteriores (Adefas)	-	-	-	-	-	-
Total del Gasto	20,677,699	425,678	21,103,377	4,042,899	4,010,883	17,060,478

Concepto	Egresos					Subejercicio
	Aprobado	Ampliaciones/ (Reducciones)	Modificado	Devengado	Pagado	
	1	2	3 = (1 + 2)	4	5	6 = (3 - 4)
Gobierno						
Legislación	-	-	-	-	-	-
Justicia	-	-	-	-	-	-
Coordinación de la Política de Gobierno	-	-	-	-	-	-
Relaciones Exteriores	-	-	-	-	-	-
Asuntos Financieros y Hacendarios	-	-	-	-	-	-
Seguridad Nacional	-	-	-	-	-	-
Asuntos de Orden Público y de Seguridad Interior	-	-	-	-	-	-
Otros Servicios Generales	-	-	-	-	-	-
Desarrollo Social	20,677,699	425,678	21,103,377	4,042,899	4,010,883	17,060,478
Protección Ambiental	-	-	-	-	-	-
Vivienda y Servicios a la Comunidad	-	-	-	-	-	-
Salud	-	-	-	-	-	-
Recreación, Cultura y Otras Manifestaciones Sociales	-	-	-	-	-	-
Educación	20,677,699	425,678	21,103,377	4,042,899	4,010,883	17,060,478
Protección Social	-	-	-	-	-	-
Otros Asuntos Sociales	-	-	-	-	-	-
Desarrollo Económico	-	-	-	-	-	-
Asuntos Económicos, Comerciales y Laborales en General	-	-	-	-	-	-
Agropecuaria, Silvicultura, Pesca y Caza	-	-	-	-	-	-
Combustibles y Energía	-	-	-	-	-	-
Minería, Manufacturas y Construcción	-	-	-	-	-	-
Transporte	-	-	-	-	-	-
Comunicaciones	-	-	-	-	-	-
Turismo	-	-	-	-	-	-
Ciencia, Tecnología e Innovación	-	-	-	-	-	-
Otras Industrias y Otros Asuntos Económicos	-	-	-	-	-	-
Otras no Clasificadas en Funciones Anteriores	-	-	-	-	-	-
Transacciones de la Deuda Pública / Costo Financiero de la Deuda	-	-	-	-	-	-
Transferencias, Participaciones y Aportaciones entre Diferentes Niveles y Ordenes de Gobierno	-	-	-	-	-	-
Saneamiento del Sistema Financiero	-	-	-	-	-	-
Adeudos de Ejercicios Fiscales Anteriores	-	-	-	-	-	-
Total del Gasto	20,677,699	425,678	21,103,377	4,042,899	4,010,883	17,060,478



Información Programática

Programas y Proyectos de Inversión

NO APLICA



Indicadores de Resultados

A la fecha, la Universidad no cuenta con Indicadores de Resultados

Concepto	Egresos					Subejercicio
	Aprobado	Ampliaciones/ (Reducciones)	Modificado	Devengado	Pagado	
	1	2	3 = (1 + 2)	4	5	6 = (3 - 4)
Programas						
Subsídios: Sector Social y Privado o Entidades Federativas y Municipios						
Sujetos a Reglas de Operación	-	-	-	-	-	-
Otros Subsidios	-	-	-	-	-	-
Desempeño de las Funciones						
Prestación de Servicios Públicos	-	-	-	-	-	-
Provisión de Bienes Públicos	-	-	-	-	-	-
Planeación, seguimiento y evaluación de políticas públicas	-	-	-	-	-	-
Promoción y fomento	-	-	-	-	-	-
Regulación y supervisión	-	-	-	-	-	-
Funciones de las Fuerzas Armadas (Únicamente Gobierno Federal)	-	-	-	-	-	-
Específicos	-	-	-	-	-	-
Proyectos de Inversión	-	-	-	-	-	-
Administrativos y de Apoyo						
Apoyo al proceso presupuestario y para mejorar la eficiencia institucional	-	-	-	-	-	-
Apoyo a la función pública y al mejoramiento de la gestión	-	-	-	-	-	-
Operaciones ajenas	-	-	-	-	-	-
Compromisos						
Obligaciones de cumplimiento de resolución jurisdiccional	-	-	-	-	-	-
Desastres Naturales	-	-	-	-	-	-
Obligaciones						
Pensiones y jubilaciones	-	-	-	-	-	-
Aportaciones a la seguridad social	-	-	-	-	-	-
Aportaciones a fondos de estabilización	-	-	-	-	-	-
Aportaciones a fondos de inversión y reestructura de pensiones	-	-	-	-	-	-
Programas de Gasto Federalizado (Gobierno Federal)						
Gasto Federalizado	20,677,699	425,678	21,103,377	4,042,899	4,010,883	17,060,478
Participaciones a entidades federativas y municipios	-	-	-	-	-	-
Costo financiero, deuda o apoyos a deudores y ahorradores de la banca	-	-	-	-	-	-
Adeudos de ejercicios fiscales anteriores	-	-	-	-	-	-
Total del Gasto	20,677,699	425,678	21,103,377	4,042,899	4,010,883	17,060,478

Concepto	Estimado	Devengado	Pagado ³
I. Ingresos Presupuestarios (I=1+2)	20,677,699	6,177,465	5,578,919
1. Ingresos del Gobierno de la Entidad Federativa ¹	-	-	-
2. Ingresos del Sector Paraestatal ¹	20,677,699	6,177,465	5,578,919
II. Egresos Presupuestarios (II=3+4)	20,677,699	4,042,899	4,010,883
3. Egresos del Gobierno de la Entidad Federativa ²	-	-	-
4. Egresos del Sector Paraestatal ²	20,677,699	4,042,899	4,010,883
III. Balance Presupuestario (Superávit o Déficit) (III = I - II)	-	2,134,566	1,568,036

Concepto	Estimado	Devengado	Pagado ³
III. Balance presupuestario (Superávit o Déficit)	-	2,134,566	1,568,036
IV. Intereses, Comisiones y Gastos de la Deuda	-	-	-
V. Balance Primario (Superávit o Déficit) (V= III - IV)	-	2,134,566	1,568,036

Concepto	Estimado	Devengado	Pagado ³
A. Financiamiento	-	-	-
B. Amortización de la deuda	-	-	-
C. Endeudamiento ó desendeudamiento (C = A - B)	-	-	-

¹ Los Ingresos que se presentan son los ingresos presupuestarios totales sin incluir los ingresos por financiamientos. Los Ingresos del Gobierno de la Entidad Federativa corresponden a los del Poder Ejecutivo, Legislativo Judicial y Autónomos

² Los egresos que se presentan son los egresos presupuestarios totales sin incluir los egresos por amortización. Los egresos del Gobierno de la Entidad Federativa corresponden a los del Poder Ejecutivo, Legislativo, Judicial y Organos Autónomos

³ Para Ingresos se reportan los Ingresos recaudados; para egresos se reportan los egresos pagados



Anexos

Relación de esquemas bursátiles y de coberturas financieras

(Artículo 46, último párrafo LGCG)

NO APLICA

Gobierno del Estado de Morelos
Cuenta Pública Consolidada
Tomo 7 (Parte 4): Entidades Paraestatales
Cuernavaca, Morelos a 29 de abril de 2016

