



**VISIÓN  
MORELOS**



**MORELOS**  
PODER EJECUTIVO

# **CUENTA PÚBLICA CONSOLIDADA PRIMER TRIMESTRE 2016**

**CONSOLIDACIÓN ENTIDADES PARAESTATALES  
PARTE 3**

**TOMO 7**



**MORELOS**  
PODER EJECUTIVO

# CONSOLIDACIÓN ENTIDADES PARAESTATALES (Parte 3)







**MORELOS**  
PODER EJECUTIVO



# Índice

## *Información Financiera por Entes Públicos de las Entidades*

### ***Paraestatales:***

➤ Instituto del Deporte y Cultura Física del Estado de Morelos.	1
➤ Instituto de la Educación Básica del Estado de Morelos.	49
➤ Instituto Estatal de Educación para Adultos.	97
➤ Instituto Estatal de Infraestructura Educativa.	133
➤ Instituto de la Mujer para el Estado de Morelos.	175
➤ Instituto Morelense de Radio y Televisión.	249
➤ Instituto Morelense para el Financiamiento del Sector Productivo.	291
➤ Instituto de Servicios Registrales y Catastrales del Estado de Morelos.	329
➤ Museo Morelense de Arte Popular.	369
➤ Operador de Carreteras de Cuota.	427







# Instituto del Deporte y Cultura Física del Estado de Morelos

CUENTA PÚBLICA CONSOLIDADA  
ENTIDADES PARAESTATALES  
ENERO - MARZO

2016





# Introducción

CUENTA PÚBLICA  
INSTITUTO DEL DEPORTE Y CULTURA FÍSICA  
DEL ESTADO DE MORELOS  
1er. TRIMESTRE

2016





Cuenta Pública del 1 de enero al 31 de marzo de 2016

## Introducción

Este organismo fue creado el 26 de julio del 2006, según Decreto no. 1169, publicado en el Periódico Oficial "Tierra y Libertad" no. 4475, páginas de la 23 a la 27.

Los estados financieros del Instituto del Deporte y Cultura Física del Estado de Morelos, proveen de información financiera a los principales usuarios de la misma, al congreso y a los ciudadanos.

El objetivo del presente documento es la revelación del contexto y de los aspectos económicos-financieros más relevantes que influyeron en las decisiones del ejercicio contable y presupuestal del primer trimestre enero-marzo 2016.

De conformidad con la normatividad del Consejo Nacional de Armonización Contable, este Instituto adquirió el sistema integrado de gestión pública, presupuesto y contabilidad gubernamental denominado "SCODAP" en el cual se han registrado las operaciones financieras desde el ejercicio 2012 y se han actualizado las licencias de los años 2013, 2014, 2015 y 2016. En dicho sistema los registros contables se realizan en base al plan de cuentas emitido por el CONAC de acuerdo a las matrices de conversión con las partidas del clasificador por objeto del gasto, así como al catálogo por rubros de ingresos. A partir de la versión del Scodap 2015 el sistema vincula la información financiera con los clasificadores por tipo de gasto, por función y clasificación administrativa. En él se genera la siguiente información:


### Contable

- Estado de situación financiera
- Estado de actividades
- Estado de variación en la hacienda pública
- Estado de cambios en la situación financiera
- Estado analítico del activo

### Presupuestal

- Estado analítico de ingresos
- Estado analítico del ejercicio del presupuesto de egresos en clasificación por objeto del gasto, funcional, administrativa y por tipo de gasto.





**MORELOS**  
PODER EJECUTIVO

Instituto  
**del Deporte**

# Información Contable

CUENTA PÚBLICA  
INSTITUTO DEL DEPORTE Y CULTURA FÍSICA  
DEL ESTADO DE MORELOS  
1er. TRIMESTRE

2016



Concepto	2016	2015
<b>INGRESOS Y OTROS BENEFICIOS</b>		
<b>Ingresos de la Gestión</b>		
Impuestos	-	-
Cuotas y Aportaciones de Seguridad Social	-	-
Contribuciones de Mejoras	-	-
Derechos	-	-
Productos de Tipo Corriente	-	-
Aprovechamientos de Tipo Corriente	-	-
Ingresos por Venta de Bienes y Servicios	-	-
Ingresos no Comprendidos en las Fracciones de la Ley de Ingresos Causados en Ejercicios Fiscales Anteriores Pendientes de Liquidación o Pago	-	-
<b>Participaciones, Aportaciones, Transferencias, Asignaciones, Subsidios y Otras Ayudas</b>	<b>35,094,938</b>	<b>78,755,376</b>
Participaciones y Aportaciones	32,000,000	51,148,184
Transferencia, Asignaciones, Subsidios y Otras ayudas	3,094,938	27,607,192
<b>Otros Ingresos y Beneficios</b>	<b>-</b>	<b>34,565</b>
Ingresos Financieros	-	34,565
Incremento por Variación de Inventarios	-	-
Disminución del Exceso de Estimaciones por Pérdida o Deterioro u Obsolescencia	-	-
Disminución del Exceso de Provisiones	-	-
Otros Ingresos y Beneficios Varios	-	-
<b>Total de Ingresos y Otros Beneficios</b>	<b>35,094,938</b>	<b>78,789,941</b>
<b>GASTOS Y OTRAS PÉRDIDAS</b>		
<b>Gastos de Funcionamiento</b>	<b>2,430,021</b>	<b>20,787,465</b>
Servicios Personales	1,749,593	11,044,995
Materiales y Suministros	39,213	779,820
Servicios Generales	641,215	8,962,650
<b>Transferencia, Asignaciones, Subsidios y Otras Ayudas</b>	<b>24,067,811</b>	<b>32,854,353</b>
Transferencias Internas y Asignaciones al Sector Público	-	-
Transferencias al Resto del Sector Público	-	-
Subsidios y Subvenciones	-	-
Ayudas Sociales	24,067,811	32,854,353
Pensiones y Jubilaciones	-	-
Transferencias a Fideicomisos, Mandatos y Contratos Análogos	-	-
Transferencias a la Seguridad Social	-	-
Donativos	-	-
Transferencias al Exterior	-	-
<b>Participaciones y Aportaciones</b>	<b>-</b>	<b>-</b>
Participaciones	-	-
Aportaciones	-	-
Convenios	-	-
<b>Intereses, Comisiones y Otros Gastos de la Deuda Pública</b>	<b>-</b>	<b>-</b>
Intereses de la Deuda Pública	-	-
Comisiones de la Deuda Pública	-	-
Gastos de la Deuda Pública	-	-
Costo por Coberturas	-	-
Apoyos Financieros	-	-
<b>Otros Gastos y Pérdidas Extraordinarias</b>	<b>117</b>	<b>662</b>
Estimaciones, Depreciaciones, Deterioros, Obsolescencia y Amortizaciones	117	662
Provisiones	-	-
Disminución de Inventarios	-	-
Aumento por Insuficiencia de Estimaciones por Pérdida o Deterioro y Obsolescencia	-	-
Aumento por Insuficiencia de Provisiones	-	-
Otros Gastos	-	-
<b>Inversión Pública</b>	<b>-</b>	<b>-</b>
Inversión Pública no Capitalizable	-	-
<b>Total de Gastos y Otras Pérdidas</b>	<b>26,497,949</b>	<b>53,642,480</b>
<b>Resultados del Ejercicio (Ahorro/Desahorro)</b>	<b>8,596,989</b>	<b>25,147,461</b>

Bajo protesta de decir verdad declaramos que los Estados Financieros y sus Notas son razonablemente correctos y responsabilidad del emisor.

CONCEPTO	Año	
	2016	2015
<b>ACTIVO</b>		
<b>Activo Circulante</b>		
Efectivo y Equivalentes	8,828,116	461,025
Derechos a Recibir Efectivo o Equivalentes	80,643	512,668
Derechos a Recibir Bienes o Servicios	-	-
Inventarios	-	-
Almacenes	-	-
Estimación por Pérdida o Deterioro de Activos Circulantes	-	-
Otros Activos Circulantes	-	-
<b>Total de Activos Circulantes</b>	<b>8,908,759</b>	<b>973,693</b>
<b>Activo No Circulante</b>		
Inversiones Financieras a Largo Plazo	-	-
Derechos a Recibir Efectivo o Equivalentes a Largo Plazo	-	-
Bienes Inmuebles, Infraestructura y Construcciones en Proceso	24,975,000	24,975,000
Bienes Muebles	21,350,383	21,336,363
Activos Intangibles	318,000	318,000
Depreciación, Deterioro y Amortización Acumulada de Bienes	(1,681,209)	(1,506,129)
Activos Diferidos	-	-
Estimación por Pérdida o Deterioro de Activos no Circulantes	-	-
Otros Activos no Circulantes	-	-
<b>Total de Activos No Circulantes</b>	<b>44,962,174</b>	<b>45,123,234</b>
<b>Total del Activo</b>	<b>53,870,933</b>	<b>46,096,927</b>
<b>PASIVO</b>		
<b>Pasivo Circulante</b>		
Cuentas por Pagar a Corto Plazo	30,809	802,757
Documentos por Pagar a Corto Plazo	-	-
Porción a Corto Plazo de la Deuda Pública a Largo Plazo	-	-
Títulos y Valores a Corto Plazo	-	-
Pasivos Diferidos a Corto Plazo	-	-
Fondos y Bienes de Terceros en Garantía y/o Administración a Corto Plazo	8,919	8,919
Provisiones a Corto Plazo	-	-
Otros Pasivos a Corto Plazo	188,809	13
<b>Total de Pasivos Circulantes</b>	<b>228,537</b>	<b>811,689</b>
<b>Pasivo No Circulante</b>		
Cuentas por Pagar a Largo Plazo	-	-
Documentos por Pagar a Largo Plazo	-	-
Deuda Pública a Largo Plazo	-	-
Pasivos Diferidos a Largo Plazo	-	-
Fondos y Bienes de Terceros en Garantía y/o en Administración a Largo Plazo	-	-
Provisiones a Largo Plazo	-	-
<b>Total de Pasivos No Circulantes</b>	<b>-</b>	<b>-</b>
<b>Total del Pasivo</b>	<b>228,537</b>	<b>811,689</b>
<b>HACIENDA PÚBLICA/ PATRIMONIO</b>		
<b>Hacienda Pública/Patrimonio Contribuido</b>	<b>18,721,489</b>	<b>18,721,489</b>
Aportaciones	-	-
Donaciones de Capital	18,721,489	18,721,489
Actualización de la Hacienda Pública / Patrimonio	-	-
<b>Hacienda Pública/Patrimonio Generado</b>	<b>34,920,907</b>	<b>26,563,749</b>
Resultados del Ejercicio (Ahorro / Desahorro)	8,596,989	25,147,461
Resultados de Ejercicios Anteriores	26,323,918	1,416,288
Revalúos	-	-
Reservas	-	-
Rectificaciones de Resultados de Ejercicios Anteriores	-	-
<b>Exceso o Insuficiencia en la Actualización de la Hacienda Pública/Patrimonio</b>	<b>-</b>	<b>-</b>
Resultado por Posición Monetaria	-	-
Resultado por Tenencia de Activos no Monetarios	-	-
<b>Total Hacienda Pública/ Patrimonio</b>	<b>53,642,396</b>	<b>45,285,238</b>
<b>Total del Pasivo y Hacienda Pública / Patrimonio</b>	<b>53,870,933</b>	<b>46,096,927</b>

Concepto	Origen	Aplicación	Concepto	Origen	Aplicación
<b>ACTIVO</b>	<b>607,105</b>	<b>8,381,111</b>	<b>PASIVO</b>	<b>188,796</b>	<b>771,948</b>
<b>Activo Circulante</b>	<b>432,025</b>	<b>8,367,091</b>	<b>Pasivo Circulante</b>	<b>188,796</b>	<b>771,948</b>
Efectivo y Equivalentes	-	8,367,091	Cuentas por Pagar a Corto Plazo	-	771,948
Derechos a Recibir Efectivo o Equivalentes	432,025	-	Documentos por Pagar a Corto Plazo	-	-
Derechos a Recibir Bienes o Servicios	-	-	Porción a Corto Plazo de la Deuda Pública a Largo Plazo	-	-
Inventarios	-	-	Títulos y Valores a Corto Plazo	-	-
Almacenes	-	-	Pasivos Diferidos a Corto Plazo	-	-
Estimación por Pérdida o Deterioro de Activos Circulantes	-	-	Fondos y Bienes de Terceros en Garantía y/o Administración a Corto Plazo	-	-
Otros Activos Circulantes	-	-	Provisiones a Corto Plazo	-	-
			Otros Pasivos a Corto Plazo	188,796	-
<b>Activo No Circulante</b>	<b>175,080</b>	<b>14,020</b>	<b>Pasivo No Circulante</b>	<b>-</b>	<b>-</b>
Inversiones Financieras a Largo Plazo	-	-	Cuentas por Pagar a Largo Plazo	-	-
Derechos a Recibir Efectivo o Equivalentes a Largo Plazo	-	-	Documentos por Pagar a Largo Plazo	-	-
Bienes Inmuebles, Infraestructura y Construcciones en Proceso	-	-	Deuda Pública a Largo Plazo	-	-
Bienes Muebles	-	14,020	Pasivos Diferidos a Largo Plazo	-	-
Activos Intangibles	-	-	Fondos y Bienes de Terceros en Garantía y/o en Administración a Largo Plazo	-	-
Depreciación, Deterioro y Amortización Acumulada de Bienes	175,080	-	Provisiones a Largo Plazo	-	-
Activos Diferidos	-	-	<b>HACIENDA PÚBLICA/ PATRIMONIO</b>	<b>24,907,630</b>	<b>16,550,472</b>
Estimación por Pérdida o Deterioro de Activos no Circulantes	-	-	<b>Hacienda Pública/Patrimonio Contribuido</b>	<b>-</b>	<b>-</b>
Otros Activos no Circulantes	-	-	Aportaciones	-	-
			Donaciones de Capital	-	-
			Actualización de la Hacienda Pública / Patrimonio	-	-
			<b>Hacienda Pública/Patrimonio Generado</b>	<b>24,907,630</b>	<b>16,550,472</b>
			Resultados del Ejercicio (Ahorro / Desahorro)	-	16,550,472
			Resultados de Ejercicios Anteriores	24,907,630	-
			Revalúos	-	-
			Reservas	-	-
			Rectificaciones de Resultados de Ejercicios Anteriores	-	-
			<b>Exceso o Insuficiencia en la Actualización de la Hacienda Pública/Patrimonio</b>	<b>-</b>	<b>-</b>
			Resultado por Posición Monetaria	-	-
			Resultado por Tenencia de Activos no Monetarios	-	-

Bajo protesta de decir verdad declaramos que los Estados Financieros y sus Notas son razonablemente correctos y responsabilidad del emisor.



Concepto	Hacienda Pública/Patrimonio Contribuido	Hacienda Pública/Patrimonio Generado de Ejercicios Anteriores	Hacienda Pública/Patrimonio Generado del Ejercicio	Ajustes por Cambios de Valor	TOTAL
<b>Rectificaciones de Resultados de Ejercicios Anteriores</b>	-	-	-	-	-
<b>Patrimonio Neto Inicial Ajustado del Ejercicio</b>	18,721,489	-	-	-	18,721,489
Aportaciones	-	-	-	-	-
Donaciones de Capital	18,721,489	-	-	-	18,721,489
Actualización de la Hacienda Pública/ Patrimonio	-	-	-	-	-
<b>Variaciones de la Hacienda Pública/ Patrimonio Neto del Ejercicio</b>	-	1,416,288	25,147,461	-	26,563,749
Resultados del Ejercicio (Ahorro/Desahorro)	-	-	25,147,461	-	25,147,461
Resultados de Ejercicios Anteriores	-	1,416,288	-	-	1,416,288
Revalúos	-	-	-	-	-
Reservas	-	-	-	-	-
<b>Hacienda Pública/ Patrimonio Neto Final del Ejercicio 2015</b>	18,721,489	1,416,288	25,147,461	-	45,285,238
<b>Cambios en la Hacienda Pública/ Patrimonio Neto del Ejercicio</b>	-	-	-	-	-
Aportaciones	-	-	-	-	-
Donaciones de Capital	-	-	-	-	-
Actualización de la Hacienda Pública/ Patrimonio	-	-	-	-	-
<b>Variaciones de la Hacienda Pública/ Patrimonio Neto del Ejercicio</b>	-	24,907,630	8,596,989	-	33,504,619
Resultados del Ejercicio (Ahorro/Desahorro)	-	-	8,596,989	-	8,596,989
Resultados de Ejercicios Anteriores	-	24,907,630	-	-	24,907,630
Revalúos	-	-	-	-	-
Reservas	-	-	-	-	-
<b>Saldo Neto en la Hacienda Pública / Patrimonio 2016</b>	18,721,489	26,323,918	8,596,989	-	53,642,396

Bejo protesta de decir verdad declaramos que los Estados Financieros y sus Notas son razonablemente correctos y responsabilidad del emisor.

Instituto del Deporte y Cultura Física del Estado de Morelos

Concepto	1	2	3	4 = (1+2-3)	Variación del Periodo (4-1)
	Saldo Inicial	Cargos del Periodo	Abonos del Periodo	Saldo Final	
<b>ACTIVO</b>	<b>46,096,927</b>	<b>71,317,046</b>	<b>63,543,040</b>	<b>53,870,933</b>	<b>7,774,006</b>
<b>Activo Circulante</b>	<b>973,693</b>	<b>71,303,026</b>	<b>63,367,960</b>	<b>8,908,759</b>	<b>7,935,066</b>
Efectivo y Equivalentes	461,025	36,090,158	27,723,067	8,828,116	8,367,091
Derechos a Recibir Efectivo o Equivalentes	512,668	35,212,868	35,644,893	80,643	(432,025)
Derechos a Recibir Bienes o Servicios	-	-	-	-	-
Inventarios	-	-	-	-	-
Almacenes	-	-	-	-	-
Estimación por Pérdida o Deterioro de Activos Circulantes	-	-	-	-	-
Otros Activos Circulantes	-	-	-	-	-
<b>Activo No Circulante</b>	<b>45,123,234</b>	<b>14,020</b>	<b>175,080</b>	<b>44,962,174</b>	<b>(161,060)</b>
Inversiones Financieras a Largo Plazo	-	-	-	-	-
Derechos a Recibir Efectivo o Equivalentes a Largo Plazo	-	-	-	-	-
Bienes Inmuebles, Infraestructura y Construcciones en Proceso	24,975,000	-	-	24,975,000	-
Bienes Muebles	21,336,363	14,020	-	21,350,383	14,020
Activos Intangibles	318,000	-	-	318,000	-
Depreciación, Deterioro y Amortización Acumulada de Bienes	(1,506,129)	-	175,080	(1,681,209)	(175,080)
Activos Diferidos	-	-	-	-	-
Estimación por Pérdida o Deterioro de Activos no Circulantes	-	-	-	-	-
Otros Activos no Circulantes	-	-	-	-	-

Bajo protesta de decir verdad declaramos que los Estados Financieros y sus Notas son razonablemente correctos y responsabilidad del emisor.

Denominación de las Deudas		Moneda de Contratación	Institución o País Acreedor	Saldo Inicial del Periodo	Saldo Final del Periodo
<b>DEUDA PÚBLICA</b>					
<b>Deuda Interna</b>					
<b>Corto Plazo</b>					
	Instituciones de Crédito			-	-
<b>Deuda Externa</b>					
	Títulos y Valores			-	-
	Arrendamientos Financieros			-	-
	Organismos Financieros Internacionales			-	-
	Deuda Bilateral			-	-
	Títulos y Valores			-	-
	Arrendamientos Financieros			-	-
<b>Subtotal a Corto Plazo</b>					
<b>Largo Plazo</b>					
<b>Deuda Interna</b>					
	Instituciones de Crédito			-	-
<b>Deuda Externa</b>					
	Títulos y Valores			-	-
	Arrendamientos Financieros			-	-
	Organismos Financieros Internacionales			-	-
	Deuda Bilateral			-	-
	Títulos y Valores			-	-
	Arrendamientos Financieros			-	-
<b>Subtotal a Largo Plazo</b>					
<b>Otros Pasivos</b>					
				811,689	228,537
<b>Total Deuda y Otros Pasivos</b>				<b>811,689</b>	<b>228,537</b>

Bajo protesta de decir verdad declaramos que los Estados Financieros y sus Notas son razonablemente correctos y responsabilidad del emisor.

Concepto	2016	2015	Concepto	2016	2015
<b>Flujos de Efectivo de las Actividades de Gestión</b>			<b>Flujos de Efectivo de las Actividades de Inversión</b>		
<b>Origen</b>	<b>35,094,938</b>	<b>78,789,941</b>	<b>Origen</b>	<b>607,105</b>	<b>1,042,274</b>
Impuestos	-	-	Bienes Inmuebles, Infraestructura y Construcciones en Proceso	-	-
Cuotas y Aportaciones de Seguridad Social	-	-	Bienes Muebles	-	-
Contribuciones de mejoras	-	-	Otros Orígenes de Inversión	607,105	1,042,274
Derechos	-	-			
Productos de Tipo Corriente	-	-	<b>Aplicación</b>	<b>837,003</b>	<b>26,733,648</b>
Aprovechamientos de Tipo Corriente	-	-	Bienes Inmuebles, Infraestructura y Construcciones en Proceso	-	24,975,000
Ingresos por Venta de Bienes y Servicios	-	-	Bienes Muebles	14,020	1,049,961
Ingresos no Comprendidos en las Fracciones de la Ley de Ingresos Causados en Ejercicios Fiscales Anteriores Pendientes de Liquidación o Pago	-	-	Otras Aplicaciones de Inversión	822,983	708,687
Participaciones y Aportaciones	32,000,000	51,148,184			
Transferencias, Asignaciones y subsidios y Otras Ayudas	3,094,938	27,607,192	<b>Flujos Netos de Efectivo por Actividades de Inversión</b>	<b>(229,898)</b>	<b>(25,691,374)</b>
Otros Orígenes de Operación	-	34,565	<b>Flujo de Efectivo de las Actividades de Financiamiento</b>		
<b>Aplicación</b>	<b>26,497,949</b>	<b>53,642,480</b>	<b>Origen</b>		
Servicios Personales	1,749,593	11,044,995	Endeudamiento Neto	-	-
Materiales y Suministros	39,213	779,820	Interno	-	-
Servicios Generales	641,215	8,962,650	Externo	-	-
Transferencias Internas y Asignaciones al Sector Público	-	-	Otros Orígenes de Financiamiento	-	-
Transferencias al resto del Sector Público	-	-	<b>Aplicación</b>		
Subsidios y Subvenciones	-	-	Servicios de la Deuda	-	-
Ayudas Sociales	24,067,811	32,854,353	Interno	-	-
Pensiones y Jubilaciones	-	-	Externo	-	-
Transferencias a Fideicomisos, Mandatos y Contratos Análogos	-	-	Otras Aplicaciones de Financiamiento	-	-
Transferencias a la Seguridad Social	-	-			
Donativos	-	-	<b>Flujos netos de Efectivo por Actividades de Financiamiento</b>		
Transferencias al Exterior	-	-	<b>Incremento/Disminución Neta en el Efectivo y Equivalentes al Efectivo</b>	<b>8,367,091</b>	<b>(543,913)</b>
Participaciones	-	-	Efectivo y Equivalente al Efectivo al Inicio del Ejercicio	461,025	1,004,938
Aportaciones	-	-	Efectivo y Equivalente al Efectivo al Final del Ejercicio	8,828,116	461,025
Convenios	-	-			
Otras Aplicaciones de Operación	117	662			
<b>Flujos Netos de Efectivo por Actividades de Gestión</b>	<b>8,596,989</b>	<b>25,147,461</b>			

Bajo protesta de decir verdad declaramos que los Estados Financieros y sus Notas son razonablemente correctos y responsabilidad del emisor.

**INSTITUTO DEL DEPORTE Y CULTURA FÍSICA DEL ESTADO DE MORELOS**  
**NOTAS A LOS ESTADOS FINANCIEROS**  
**Del 1 de enero al 31 de marzo de 2016**

**A) NOTAS DE DESGLOSE**

**I) NOTAS AL ESTADO DE SITUACIÓN FINANCIERA**

**Activo**

**Efectivo y equivalentes**

**Bancos**

El saldo de esta cuenta es por la cantidad de \$ **8,828,116.04** y se integra del saldo al 31 de marzo de 2016 de las cuentas bancarias propiedad del instituto las cuales son las siguientes:

<b>Cuenta</b>	
Banca mifel No. Cuenta 340010167 federal	19,802.58
Banca mifel No. Cuenta 340010132 ingresos propios	188,795.99
Santander No. Cuenta 549-4 estatal	576,328.96
Santander No. Cuenta 557-1 federal	8,025,449.03
Santander No. Cuenta 555-4 ingresos propios	17,739.48
<b>Total</b>	<b>8,828,116.04</b>

**Derechos a recibir efectivo y equivalentes y bienes y servicios a recibir**

**Deudores diversos por cobrar a corto plazo**

El saldo de esta cuenta es por la cantidad de \$ **80,643.38** y se integra de la siguiente manera:

Deudores varios	57,290.39
Deudores deportistas y asociaciones	23,356.59
Deudores nextel	( 3.60)
<b>Total</b>	<b>80,643.38</b>

**Bienes muebles, inmuebles e intangibles**

**Bienes inmuebles, infraestructura y construcciones en proceso**

El saldo de la cuenta de construcciones en proceso en bienes propios en el renglón de instalaciones y equipamiento para la modernización de la unidad deportiva Centenario es por la cantidad de \$ **24,974,999.99** y se integra de la siguiente manera:

Construcción de Multideportivo en la U.D. Centenario	5,515,907.68
Rehabilitación de campo de béisbol infantil con pasto sintético	6,952,824.81
Construcción de zona de convivencia deportiva etaria	5,017,821.69
Rehabilitación de cancha de fútbol rápido con pasto sintético	1,680,266.00
Construcción de pórtico de acceso a la U.D. Centenario	422,963.50
Rehabilitación y equipamiento de gimnasio de combates	4,635,216.31
Supervisión externa modernización de la U.D. Centenario	750,000.00
<b>Tota</b>	<b>24,974,999.99</b>

**Bienes muebles**

El saldo de la cuenta de bienes muebles es por la cantidad de \$ **21,350,383.11** y se integra de la siguiente manera:

Mobiliario y equipo de administración	2,333,632.92
Mobiliario y equipo educacional y recreativo	8,613,504.38
Equipo e instrumental médico y de laboratorio	1,479,202.79
Equipo de transporte	8,219,927.58
Maquinaria , otros equipos y herramientas	704,115.44
<b>Total</b>	<b><u>21,350,383.11</u></b>

**Activos intangibles**

El saldo de esta cuenta es por la cantidad de \$ **318,000.00**, y se integra como sigue:

Software	318,000.00
<b>Total</b>	<b><u>318,000.00</u></b>

**Depreciación, deterioro y amortización acumulada de bienes**

**Depreciación acumulada de bienes muebles**

El saldo de esta cuenta es por la cantidad de (\$ **1,538,108.97**) que se integra de la siguiente manera:

Depreciación de bienes muebles 2012	(245,055.79)
Depreciación de bienes muebles 2013	(933,462.54)
Depreciación de bienes muebles 2014	(354,376.06)
Depreciación de bienes muebles 2015	(5,097.80)
Depreciación de bienes muebles 2016	(116.78)
<b>Total</b>	<b><u>(1,538,108.97)</u></b>

**Amortización acumulada de activos intangibles**

El saldo de esta cuenta es por la cantidad de (\$**143,100.00**) que se integra de la siguiente manera:

Amortización de activos intangibles 2013	(143,100.00)
<b>Total</b>	<b><u>(143,100.00)</u></b>

**Pasivo**

**Cuentas por pagar a corto plazo**

**Retenciones y contribuciones por pagar**

El saldo de esta cuenta es por la cantidad de \$ **12,759.76** que se integra de la siguiente manera:

Retenciones honorarios Ing. Propios	335.97
Retenciones asimilables Estatal	6,276.04
Retenciones asimilables Ing. Propios	6,147.75
<b>Total</b>	<b><u>12,759.76</u></b>

**Otras cuentas por pagar**

El saldo de esta cuenta es por la cantidad de \$ **18,050.00**

**Fondos y bienes de terceros en garantía**

**Otros fondos de terceros en garantía y/o administración**

El saldo de esta cuenta es por la cantidad de \$ **8,918.70**

**Otros pasivos a corto plazo**

El saldo de esta cuenta es por la cantidad de \$ **188,808.75** se integra por la cuenta de ingresos por cuenta del Gobierno del Estado.

**II) NOTAS AL ESTADO DE ACTIVIDADES**

**Ingresos de gestión**

**Participaciones y aportaciones.**

Esta cuenta muestra los ingresos convenidos con la Comisión Nacional de Cultura Física y Deporte referente al recurso federal que recibe el Instituto con un saldo de **\$32,000,000.00** al 31 de marzo de 2016 y se integra de la siguiente manera:

Mexgames 2016		<u>32,000,000.00</u>
	<b>Total</b>	<b><u>32,000,000.00</u></b>

**Transferencias, asignaciones, subsidios y otras ayudas.**

Esta cuenta muestra los ingresos recibidos por el Gobierno del Estado de Morelos a través de transferencias con un saldo de **\$ 3,094,938.42** al 31 de marzo de 2016 y se integra de la siguiente manera:

Servicios personales		1,749,593.40
Materiales y suministros		200,252.98
Servicios generales		901,374.04
Ingresos propios - ampliación presupuestal		243,718.00
Unidad deportiva Revolución	62,769.65	
Unidad deportiva Centenario	57,281.00	
Unidad deportiva Miraval	2,873.80	
Unidad deportiva Miguel Alemán	2,743.50	
Unidad deportiva Margarita Maza	12,535.00	
Unidad deportiva Ticumán	6,814.45	
Complejo acuático Emiliano Zapata	82,349.00	
Depósitos no identificados	16,351.60	
	<b>Total</b>	<b><u>3,094,938.42</u></b>

**Gastos y otras pérdidas:**

**Servicios personales**

El gasto por las remuneraciones al personal de carácter permanente al 31 de marzo de 2016 presenta un importe de **\$ 1,749,593.40** y se integra como sigue:

Remuneraciones al personal de carácter permanente	1,019,721.32
Remuneraciones adicionales y especiales	280,338.83
Seguridad social	148,959.07
Otras prestaciones sociales y económicas	287,366.00
Estímulos a servidores	13,208.18
<b>Total</b>	<b>1,749,593.40</b>

**Materiales y suministros**

Esta cuenta presenta un saldo de **\$ 39,212.67** y se integra de la siguiente manera:

Materiales de administración, emisión de documentos y artículos oficiales	49.90
Alimentos y utensilios	928.74
Materiales y artículos de construcción y de reparación	30,306.00
Combustibles, lubricantes y aditivos	3,297.31
Herramientas, refacciones y accesorios menores	4,630.72
<b>Total</b>	<b>39,212.67</b>

**Servicios generales**

Esta cuenta tiene un saldo de **\$ 641,215.41** y se integra de la siguiente manera:

Servicios básicos	283,351.45
Servicios profesionales, científicos y técnicos y otros servicios	279,013.23
Servicios financieros bancarios y comerciales	9,802.00
Servicios de instalación, reparación, mantenimiento y conservación	34,279.23
Servicios de traslado y viáticos	2,769.50
Otros servicios generales	32,000.00
<b>Total</b>	<b>641,215.41</b>

**Transferencias, asignaciones, subsidios otras ayudas**

Esta cuenta muestra un saldo de **\$24,067,810.85** y se integra de la siguiente manera:

<u>Ayudas sociales a personas</u>	
Apoyo a deportistas: uniformes y material deportivo	1,360.01
Apoyo a deportistas: transporte, casetas y servicios de chofer	9,860.00
Apoyo a deportistas: materiales y servicios para eventos deportivos	24,016,590.84
Apoyo a deportistas: personal que participa en la realización, coordinación y ejecución de programas	40,000.00
<b>Total</b>	<b>24,067,810.85</b>

**Otros gastos y pérdidas extraordinarias**

Estimaciones, depreciaciones, deterioros, obsolescencia y amortizaciones

Esta cuenta muestra un saldo de **\$116.78** y corresponde a la depreciación de bienes muebles del 2016.



III) NOTAS AL ESTADO DE VARIACIÓN EN LA HACIENDA PÚBLICA  
Sin modificaciones.

IV) NOTAS AL ESTADO DE FLUJOS DE EFECTIVO

**Efectivo y equivalentes**

1. El análisis de los saldos inicial y final que figuran en la última parte del estado de flujo de efectivo en la cuenta de efectivo y equivalentes es como sigue:

	<b>2016</b>	<b>2015</b>
Efectivo en bancos –tesorería	8,828,116.04	461,025.52
Total de efectivo y equivalentes	<b>8,828,116.04</b>	<b>461,025.52</b>

2. Conciliación de los flujos de efectivo netos de las actividades de operación y la cuenta de ahorro/desahorro antes de rubros extraordinarios.

	2016	2015
<b>Ahorro/desahorro antes de rubros extraordinarios</b>	<b>8,596,989.31</b>	<b>25,147,460.54</b>
<i>Movimientos de partidas (o rubros) que no afectan al efectivo.</i>		
Depreciación (saldo al 31 de marzo 2016)	1,538,108.97	1,378,929.44
Amortización (saldo al 31 de marzo 2016)	143,100.00	127,200.00

V) CONCILIACIÓN ENTRE LOS INGRESOS PRESUPUESTARIOS Y CONTABLES, ASÍ COMO ENTRE LOS EGRESOS PRESUPUESTARIOS Y LOS GASTOS CONTABLES

La conciliación se presentará atendiendo a lo dispuesto por el acuerdo por el que se emite el formato de conciliación entre los ingresos presupuestarios y contables, así como entre los egresos presupuestarios y los gastos contables.

INSTITUTO DEL DEPORTE Y CULTURA FÍSICA DEL ESTADO DE MORELOS		
Conciliación entre los Ingresos Presupuestarios y Contables		
Correspondiente del 1 de enero al 31 de Marzo de 2016		
(Cifras en pesos)		
<b>1. Ingresos Presupuestarios</b>		<b>35,094,938.42</b>
<b>2. Más ingresos contables no presupuestarios</b>		<b>0.00</b>
Incremento por variación de inventarios	0.00	
Disminución del exceso de estimaciones por pérdida o deterioro u obsolescencia	0.00	
Disminución del exceso de provisiones	0.00	
Otros ingresos y beneficios varios	0.00	
Otros ingresos contables no presupuestarios	0.00	
<b>3. Menos ingresos presupuestarios no contables</b>		<b>0.00</b>
Productos de capital	0.00	
Aprovechamientos capital	0.00	
Ingresos derivados de financiamientos	0.00	
Otros Ingresos presupuestarios no contables	0.00	
<b>4. Ingresos Contables (4 = 1 + 2 - 3)</b>		<b>35,094,938.42</b>

INSTITUTO DEL DEPORTE Y CULTURA FÍSICA DEL ESTADO DE MORELOS Conciliación entre los Egresos Presupuestarios y los Gastos Contables Correspondiente del 1 de enero al 31 de marzo de 2016 (Cifras en pesos)		
<b>1. Total de egresos (presupuestarios)</b>		<b>26,511,852.23</b>
<b>2. Menos egresos presupuestarios no contables</b>		<b>14,019.90</b>
Mobiliario y equipo de administración	14,019.90	
Mobiliario y equipo educacional y recreativo	0.00	
Equipo e instrumental médico y de laboratorio	0.00	
Vehículos y equipo de transporte	0.00	
Equipo de defensa y seguridad	0.00	
Maquinaria, otros equipos y herramientas	0.00	
Activos biológicos	0.00	
Bienes inmuebles	0.00	
Activos intangibles	0.00	
Obra pública en bienes propios	0.00	
Acciones y participaciones de capital	0.00	
Compra de títulos y valores	0.00	
Inversiones en fideicomisos, mandatos y otros análogos	0.00	
Provisiones para contingencias y otras erogaciones especiales	0.00	
Amortización de la deuda pública	0.00	
Adeudos de ejercicios fiscales anteriores (ADEFAS)	0.00	
Otros Egresos Presupuestales No Contables	0.00	
<b>3. Más Gasto Contables No Presupuestales</b>		<b>116.78</b>
Estimaciones, depreciaciones, deterioros, obsolescencia y amortizaciones	116.78	
Provisiones	0.00	
Disminución de inventarios	0.00	
Aumento por insuficiencia de estimaciones por pérdida o deterioro u obsolescencia	0.00	
Aumento por insuficiencia de provisiones	0.00	
Otros Gastos	0.00	
Otros Gastos Contables No Presupuestales	0.00	
<b>4. Total de Gasto Contable (4 = 1 - 2 + 3)</b>		<b>26,497,949.11</b>

### b) NOTAS DE MEMORIA (CUENTAS DE ORDEN)

Las cuentas de orden se utilizan para registrar movimientos de valores que no afecten o modifiquen el balance del ente, sin embargo, su incorporación en libros es necesaria con fines de recordatorio contable, de control y en general sobre los aspectos administrativos, o bien para consignar sus derechos o responsabilidades contingentes que puedan o no presentarse en el futuro.

Las cuentas que se manejan para efectos de este documento son las siguientes:

#### Cuentas de orden contables y presupuestarias:

*Contables:*

**Almacén no aplicado**  
**Almacén pendiente de aplicar**

El saldo de esta cuenta es por la cantidad de **\$ 1,397,681.29** y se integra de la siguiente manera:

Mercancía 2012	0.54
Mercancía 2013	( 0.01)
Mercancía 2014	166,009.07
Mercancía 2015	769,351.80
Mercancía 2016	462,319.89
	<b>\$ 1,397,681.29</b>

*Presupuestarias:*

**Ley de Ingresos**

Ley de Ingresos Estimada	18,606,000.00
Ley de Ingresos por Ejecutar	(15,696,970.69)
Modificaciones a la Ley de Ingresos	32,185,909.11
Ley de Ingresos Recaudada	(35,094,938.42)

**Presupuesto de Egresos**

Presupuesto de Egresos Aprobada	(18,606,000.00)
Presupuesto de Egresos por Ejercer	24,280,056.88
Modificaciones al Presupuesto de Egresos	(32,185,909.11)
Presupuesto de Egresos Pagado	26,511,852.23

## C) NOTAS DE GESTIÓN ADMINISTRATIVA

### Introducción

Los estados financieros del Instituto del Deporte y Cultura Física del Estado de Morelos, proveen de información financiera a los principales usuarios de la misma, al congreso y a los ciudadanos.

El objetivo del presente documento es la revelación del contexto y de los aspectos económicos-financieros más relevantes que influyeron en las decisiones del ejercicio contable y presupuestal 2016.

### Autorización e historia

El decreto por el que se crea el Instituto del Deporte y Cultura Física del Estado de Morelos fue publicado el 26 de julio de 2006, con personalidad jurídica y patrimonio propios originalmente sectorizado a la Secretaría de Educación y actualmente a la Secretaría de Desarrollo Social a partir del 12 de marzo de 2008.

### Organización y objeto social

#### Objeto social y principal actividad

El Instituto del Deporte y Cultura Física del Estado de Morelos tiene por objeto la promoción, planeación, organización, coordinación, fomento, desarrollo, implementación, ejecución y evaluación del deporte en todas sus disciplinas y niveles.

La función social del deporte y cultura física es la de fortalecer y fomentar la interacción e integración del ser humano con la sociedad, para desarrollar de manera armónica las capacidades intelectuales, afectivas y motrices de las personas y contribuir a promover la solidaridad como valor social y elevar el nivel cultural, de competitividad y de competitividad deportiva de los morelenses en todas sus manifestaciones y expresiones, garantizando la igualdad de oportunidades, sin distinción de origen étnico, género, edad, discapacidad, condición social, económica y cultural, religión, opiniones, orientación sexual o estado civil.

#### Ejercicio fiscal

El ejercicio fiscal comprende del 1° de enero al 31 de marzo de 2016, relacionado con la ejecución del Presupuesto de Egresos del Gobierno del Estado de Morelos, publicado el 8 de diciembre de 2015 en el periódico oficial "Tierra y Libertad" número 5350.

#### Régimen jurídico

Los principales ordenamientos legales que rigen y norman las funciones administrativas del Instituto del Deporte y Cultura Física del Estado de Morelos son Constitución Política de los Estados Unidos Mexicanos (4 y 18), Constitución Política del Estado Libre y Soberano de Morelos (artículo 19), Ley General de Cultura Física y Deporte (artículos 5, 32, 33 y 34), Ley Orgánica de la Administración Pública del Estado de Morelos (artículos 3, 45 y 46), Ley General de Contabilidad Gubernamental, Ley del Deporte y Cultura Física del Estado de Morelos (artículos 5, 27, 28, 29 y 38), Reglamento Interior del Instituto de Deporte y Cultura Física del Estado de Morelos, Reglamento de Ingresos Propios del Instituto de Deporte y Cultura Física del Estado de Morelos, Reglamento de la Ley del Deporte y Cultura Física del Estado de Morelos.

#### Consideraciones fiscales del Instituto

El Instituto del Deporte y Cultura Física del Estado de Morelos es persona moral con fines no lucrativos y su actividad dentro del padrón del Registro Federal de Contribuyentes es el de "Centros de acondicionamiento físico pertenecientes al sector público". Dentro de sus obligaciones fiscales es la de retener y enterar el Impuesto Sobre la Renta por las cantidades que resulten a cargo de terceros por concepto de personas que presten servicios profesionales.

### **Estructura organizacional básica**

Directora General del Instituto del Deporte  
     Jefe de departamento de seguimiento y registro deportivo  
     Jefe de departamento de agenda  
     Jefe de departamento de informática  
 Comisario público  
     Subdirector jurídico  
 Director de desarrollo del deporte  
     Jefe de departamento de prensa y difusión  
     Jefe de departamento de eventos estatales y nacionales  
     Jefe de departamento de deporte estudiantil y federal  
     Jefe de departamento de activación física  
     Jefe de departamento de medicina deportiva  
     Jefe de departamento de escuelas deportivas, formación y capacitación  
     Jefe de departamento de deporte para todos y coordinación municipal  
 Director administrativo  
     Jefe de departamento de recursos financieros  
     Jefe de departamento administrativo de unidad deportiva  
     Jefe de departamento administrativo de unidad deportiva  
     Jefe de departamento administrativo de unidad deportiva  
     Jefe de departamento administrativo de unidad deportiva  
     Jefe de departamento de contabilidad  
     Jefe de departamento de recursos materiales

### **Bases de preparación de los estados financieros**

Los estados financieros del 1° de enero al 31 de marzo de 2016 están elaborados en apego a los criterios establecidos en la Ley General de Contabilidad Gubernamental publicada en el Diario Oficial de la Federación el 31 de marzo de 2008. Los bienes muebles están registrados a costo histórico en moneda nacional. Es importante señalar que en la preparación de la información financiera se observó la aplicación de los postulados básicos de contabilidad gubernamental emitidas por el Consejo Nacional de Armonización Contable, los cuales a continuación menciono:

- Sustancia económica
- Entes públicos
- Existencia permanente
- Revelación suficiente
- Importancia relativa
- Registro e integración presupuestaria
- Consolidación de la información financiera
- Devengo contable
- Valuación
- Dualidad económica
- Consistencia

### **Políticas de contabilidad significativas**

Las operaciones financieras registradas en la contabilidad del Instituto han sido realizadas en moneda nacional. Dicha información no ha sido revaluada y no contamos con provisiones ni reservas.

### **Posición en moneda extranjera y protección por riesgo cambiario**

No realizamos operaciones en moneda extranjera, por lo que no aplica.

### **Reporte analítico del activo**

Las depreciaciones de los bienes muebles están estimados en base a los "Parámetros de estimación de vida útil" publicados en el Diario Oficial de la Federación del día 15 de agosto de 2012.

### **Información sobre la deuda y el reporte analítico de la deuda**

No aplica.

**12. Calificaciones otorgadas**

No aplica.

**13. Proceso de mejora**

El Instituto ha actualizado las licencias para el uso del sistema presupuestal y contable denominado "Scodap" de los ejercicios 2013, 2014, 2015 y 2016.

**14. Información por segmentos**

No aplica.

**15. Eventos posteriores al cierre**

Sin eventos.

**16. Partes relacionadas**

Se informa que no existen partes relacionadas que pudieran ejercer influencia significativa sobre la toma de decisiones financieras y operativas.

EL INSTITUTO DEL DEPORTE Y CULTURA FÍSICA DEL ESTADO DE MORELOS  
NO CUENTA CON PASIVOS CONTINGENTES



# Información Presupuestaria

CUENTA PÚBLICA  
INSTITUTO DEL DEPORTE Y CULTURA FÍSICA DEL  
ESTADO DE MORELOS  
1er. TRIMESTRE

2016







Rubro de Ingresos	Ingreso					Diferencia
	Estimado (1)	Ampliaciones y Reducciones (2)	Modificado (3= 1 + 2)	Devengado (4)	Recaudado (5)	
Impuestos	-	-	-	-	-	-
Cuotas y Aportaciones de Seguridad Social	-	-	-	-	-	-
Contribuciones de Mejoras	-	-	-	-	-	-
Derechos	-	-	-	-	-	-
Productos	-	-	-	-	-	-
Corriente	-	-	-	-	-	-
Capital	-	-	-	-	-	-
Aprovechamientos	-	-	-	-	-	-
Corriente	-	-	-	-	-	-
Capital	-	-	-	-	-	-
Ingresos por Ventas de Bienes y Servicios	-	-	-	-	-	-
Participaciones y Aportaciones	-	32,000,000	32,000,000	32,000,000	32,000,000	32,000,000
Transferencias, Asignaciones, Subsidios y Otras Ayudas	4,682,137	185,909	4,868,046	3,094,938	3,094,938	(1,587,199)
Ingresos Derivados de Financiamientos	-	-	-	-	-	-
<b>Total</b>	<b>4,682,137</b>	<b>32,185,909</b>	<b>36,868,046</b>	<b>35,094,938</b>	<b>35,094,938</b>	<b>30,412,801</b>
				Ingresos excedentes <sup>1</sup>		

Estado Analítico de Ingresos Por Fuente de Financiamiento	Ingreso					Diferencia
	Estimado (1)	Ampliaciones y Reducciones (2)	Modificado (3= 1 + 2)	Devengado (4)	Recaudado (5)	
<b>Ingresos del Gobierno</b>	<b>4,682,137</b>	<b>32,185,909</b>	<b>36,868,046</b>	<b>35,094,938</b>	<b>35,094,938</b>	<b>30,412,801</b>
Impuestos	-	-	-	-	-	-
Contribuciones de Mejoras	-	-	-	-	-	-
Derechos	-	-	-	-	-	-
Productos	-	-	-	-	-	-
Corriente	-	-	-	-	-	-
Capital	-	-	-	-	-	-
Aprovechamientos	-	-	-	-	-	-
Corriente	-	-	-	-	-	-
Capital	-	-	-	-	-	-
Participaciones y Aportaciones	-	32,000,000	32,000,000	32,000,000	32,000,000	32,000,000
Transferencias, Asignaciones, Subsidios y Otras Ayudas	4,682,137	185,909	4,868,046	3,094,938	3,094,938	(1,587,199)
<b>Ingresos de Organismos y Empresas</b>	<b>-</b>	<b>-</b>	<b>-</b>	<b>-</b>	<b>-</b>	<b>-</b>
Cuotas y Aportaciones de Seguridad Social	-	-	-	-	-	-
Ingresos por Ventas de Bienes y Servicios	-	-	-	-	-	-
Transferencias, Asignaciones, Subsidios y Otras Ayudas	-	-	-	-	-	-
<b>Ingresos derivados de financiamiento</b>	<b>-</b>	<b>-</b>	<b>-</b>	<b>-</b>	<b>-</b>	<b>-</b>
Ingresos Derivados de Financiamientos	-	-	-	-	-	-
<b>Total</b>	<b>4,682,137</b>	<b>32,185,909</b>	<b>36,868,046</b>	<b>35,094,938</b>	<b>35,094,938</b>	<b>30,412,801</b>
				Ingresos excedentes <sup>1</sup>		

<sup>1</sup> Los ingresos excedentes se presentan para efectos de cumplimiento de la Ley General de Contabilidad Gubernamental y el importe reflejado debe ser siempre mayor a cero

Concepto	Egresos					Subejercicio
	Aprobado	Ampliaciones/ (Reducciones)	Modificado	Devengado	Pagado	
	1	2	3 = (1 + 2)	4	5	6 = (3 - 4)
Secretaría Ejecutiva de la Gubernatura	-	-	-	-	-	-
Secretaría de Gobierno	-	-	-	-	-	-
Secretaría de Hacienda	-	-	-	-	-	-
Secretaría de Economía	-	-	-	-	-	-
Secretaría de Desarrollo Agropecuario	-	-	-	-	-	-
Secretaría de Obras Públicas	-	-	-	-	-	-
Secretaría de Educación	-	-	-	-	-	-
Secretaría de Salud	-	-	-	-	-	-
Fiscalía General del Estado	-	-	-	-	-	-
Secretaría de Administración	-	-	-	-	-	-
Secretaría de la Contraloría	-	-	-	-	-	-
Comisión Estatal de Seguridad Pública	-	-	-	-	-	-
Consejería Jurídica	-	-	-	-	-	-
Secretaría de Turismo	-	-	-	-	-	-
Secretaría de Desarrollo Social	-	-	-	-	-	-
Secretaría del Trabajo	-	-	-	-	-	-
Secretaría de Cultura	-	-	-	-	-	-
Secretaría de Desarrollo Sustentable	-	-	-	-	-	-
Secretaría de Innovación, Ciencia y Tecnología	-	-	-	-	-	-
Secretaría de Movilidad y Transporte	-	-	-	-	-	-
Secretaría de Información y Comunicación	-	-	-	-	-	-
Gastos Institucionales	-	-	-	-	-	-
Poder Legislativo	-	-	-	-	-	-
Poder Judicial	-	-	-	-	-	-
Organismos Autónomos	-	-	-	-	-	-
Entidades Paraest. y Fid. No Emp. y No Fin.	4,682,137	32,185,909	36,868,046	26,511,852	26,511,852	10,356,194
Fideicomisos Emp. No Fin. con Part. Est. May.	-	-	-	-	-	-
Poder Ejecutivo de los Municipios	-	-	-	-	-	-
<b>Total del Gasto</b>	<b>4,682,137</b>	<b>32,185,909</b>	<b>36,868,046</b>	<b>26,511,852</b>	<b>26,511,852</b>	<b>10,356,194</b>

Concepto	Egresos					Subejercicio 6 = ( 3 - 4 )
	Aprobado 1	Ampliaciones/ (Reducciones) 2	Modificado 3 = ( 1 + 2 )	Devengado 4	Pagado 5	
Gasto Corriente	4,682,137	32,185,909	36,868,046	26,511,852	26,511,852	10,356,194
Gasto de Capital	-	-	-	-	-	-
Amortización de la Deuda y Disminución de Pasivos	-	-	-	-	-	-
Pensiones y Jubilaciones	-	-	-	-	-	-
Participaciones	-	-	-	-	-	-
<b>Total del Gasto</b>	<b>4,682,137</b>	<b>32,185,909</b>	<b>36,868,046</b>	<b>26,511,852</b>	<b>26,511,852</b>	<b>10,356,194</b>

Concepto	Egresos					Subejercicio
	Aprobado	Ampliaciones/ (Reducciones)	Modificado	Devengado	Pagado	
	1	2	3 = (1 + 2)	4	5	6 = (3 - 4)
<b>Servicios Personales</b>						
Remuneraciones al Personal de Carácter Permanente	-	-	-	-	-	-
Remuneraciones al Personal de Carácter Transitorio	-	-	-	-	-	-
Remuneraciones Adicionales y Especiales	-	-	-	-	-	-
Seguridad Social	-	-	-	-	-	-
Otras Prestaciones Sociales y Económicas	-	-	-	-	-	-
Previsiones	-	-	-	-	-	-
Pago de Estímulos a Servidores Públicos	-	-	-	-	-	-
<b>Materiales y Suministros</b>						
Materiales de Administración, Emisión de Documentos y Artículos Oficiales	-	-	-	-	-	-
Alimentos y Utensilios	-	-	-	-	-	-
Materias Primas y Materiales de Producción y Comercialización	-	-	-	-	-	-
Materiales y Artículos de Construcción y de Reparación	-	-	-	-	-	-
Productos Químicos, Farmacéuticos y de Laboratorio	-	-	-	-	-	-
Combustibles, Lubrificantes y Aditivos	-	-	-	-	-	-
Vestuario, Blancos, Prendas de Protección y Artículos Deportivos	-	-	-	-	-	-
Materiales y Suministros Para Seguridad	-	-	-	-	-	-
Herramientas, Refacciones y Accesorios Menores	-	-	-	-	-	-
<b>Servicios Generales</b>						
Servicios Básicos	-	-	-	-	-	-
Servicios de Arrendamiento	-	-	-	-	-	-
Servicios Profesionales, Científicos, Técnicos y Otros Servicios	-	-	-	-	-	-
Servicios Financieros, Bancarios y Comerciales	-	-	-	-	-	-
Servicios de Instalación, Reparación, Mantenimiento y Conservación	-	-	-	-	-	-
Servicios de Comunicación Social y Publicidad	-	-	-	-	-	-
Servicios de Traslado y Viáticos	-	-	-	-	-	-
Servicios Oficiales	-	-	-	-	-	-
Otros Servicios Generales	-	-	-	-	-	-

Concepto	Egresos					Subejercicio
	Aprobado	Ampliaciones/ (Reducciones)	Modificado	Devengado	Pagado	
	1	2	3 = (1 + 2)	4	5	
<b>Transferencias, Asignaciones, Subsidios y Otras Ayudas</b>						
Transferencias Internas y Asignaciones al Sector Público	4,682,137	185,909	4,868,046	2,503,852	2,503,852	2,364,194
Transferencias al Resto del Sector Público	4,682,137	185,909	4,868,046	2,503,852	2,503,852	2,364,194
Subsidios y Subvenciones	-	-	-	-	-	-
Ayudas Sociales	-	-	-	-	-	-
Pensiones y Jubilaciones	-	-	-	-	-	-
Transferencias a Fideicomisos, Mandatos y Otros Análogos	-	-	-	-	-	-
Transferencias a la Seguridad Social	-	-	-	-	-	-
Donativos	-	-	-	-	-	-
Transferencias al Exterior	-	-	-	-	-	-
<b>Bienes Muebles, Inmuebles e Intangibles</b>						
Mobiliario y Equipo de Administración	-	-	-	-	-	-
Mobiliario y Equipo Educativo y Recreativo	-	-	-	-	-	-
Equipo e Instrumental Médico y de Laboratorio	-	-	-	-	-	-
Vehículos y Equipo de Transporte	-	-	-	-	-	-
Equipo de Defensa y Seguridad	-	-	-	-	-	-
Maquinaria, Otros Equipos y Herramientas	-	-	-	-	-	-
Activos Biológicos	-	-	-	-	-	-
Bienes Inmuebles	-	-	-	-	-	-
Activos Intangibles	-	-	-	-	-	-
<b>Inversión Pública</b>						
Obra Pública en Bienes de Dominio Público	-	-	-	-	-	-
Obra Pública en Bienes Propios	-	-	-	-	-	-
Proyectos Productivos y Acciones de Fomento	-	-	-	-	-	-
<b>Inversiones Financieras y Otras Provisiones</b>						
Inversiones Para el Fomento de Actividades Productivas	-	-	-	-	-	-
Acciones y Participaciones de Capital	-	-	-	-	-	-
Compra de Títulos y Valores	-	-	-	-	-	-
Concesión de Préstamos	-	-	-	-	-	-
Inversiones en Fideicomisos, Mandatos y Otros Análogos	-	-	-	-	-	-
Otras Inversiones Financieras	-	-	-	-	-	-
Provisiones para Contingencias y Otras Erogaciones Especiales	-	-	-	-	-	-

Concepto	Egresos					Subejercicio
	Aprobado	Ampliaciones/ (Reducciones)	Modificado	Devengado	Pagado	
	1	2	3 = (1 + 2)	4	5	
<b>Participaciones y Aportaciones</b>						
Participaciones	-	32,000,000	32,000,000	24,008,000	24,008,000	7,992,000
Aportaciones	-	-	-	-	-	-
Convenios	-	32,000,000	32,000,000	24,008,000	24,008,000	7,992,000
<b>Deuda Pública</b>						
Amortización de la Deuda Pública	-	-	-	-	-	-
Intereses de la Deuda Pública	-	-	-	-	-	-
Comisiones de la Deuda Pública	-	-	-	-	-	-
Gastos de la Deuda Pública	-	-	-	-	-	-
Costo por Coberturas	-	-	-	-	-	-
Apoyos Financieros	-	-	-	-	-	-
Adeudos de Ejercicios Fiscales Anteriores (Adefas)	-	-	-	-	-	-
<b>Total del Gasto</b>	<b>4,682,137</b>	<b>32,185,909</b>	<b>36,868,046</b>	<b>26,511,852</b>	<b>26,511,852</b>	<b>10,356,194</b>

Concepto	Egresos						Subejercicio
	Aprobado	Ampliaciones/ (Reducciones)	Modificado	Devengado	Pagado		
	1	2	3 = (1 + 2)	4	5	6 = (3 - 4)	
<b>Gobierno</b>							
Legislación	-	-	-	-	-	-	-
Justicia	-	-	-	-	-	-	-
Coordinación de la Política de Gobierno	-	-	-	-	-	-	-
Relaciones Exteriores	-	-	-	-	-	-	-
Asuntos Financieros y Hacendarios	-	-	-	-	-	-	-
Seguridad Nacional	-	-	-	-	-	-	-
Asuntos de Orden Público y de Seguridad Interior	-	-	-	-	-	-	-
Otros Servicios Generales	-	-	-	-	-	-	-
<b>Desarrollo Social</b>	<b>4,682,137</b>	<b>32,185,909</b>	<b>36,868,046</b>	<b>26,511,852</b>	<b>26,511,852</b>	<b>10,356,194</b>	
Protección Ambiental	-	-	-	-	-	-	-
Vivienda y Servicios a la Comunidad	-	-	-	-	-	-	-
Salud	-	-	-	-	-	-	-
Recreación, Cultura y Otras Manifestaciones Sociales	4,682,137	32,185,909	36,868,046	26,511,852	26,511,852	10,356,194	
Educación	-	-	-	-	-	-	-
Protección Social	-	-	-	-	-	-	-
Otros Asuntos Sociales	-	-	-	-	-	-	-
<b>Desarrollo Económico</b>							
Asuntos Económicos, Comerciales y Laborales en General	-	-	-	-	-	-	-
Agropecuaria, Silvicultura, Pesca y Caza	-	-	-	-	-	-	-
Combustibles y Energía	-	-	-	-	-	-	-
Minería, Manufacturas y Construcción	-	-	-	-	-	-	-
Transporte	-	-	-	-	-	-	-
Comunicaciones	-	-	-	-	-	-	-
Turismo	-	-	-	-	-	-	-
Ciencia, Tecnología e Innovación	-	-	-	-	-	-	-
Otras Industrias y Otros Asuntos Económicos	-	-	-	-	-	-	-
<b>Otras no Clasificadas en Funciones Anteriores</b>							
Transacciones de la Deuda Pública / Costo Financiero de la Deuda	-	-	-	-	-	-	-
Transferencias, Participaciones y Aportaciones entre Diferentes Niveles y Órdenes de Gobierno	-	-	-	-	-	-	-
Saneamiento del Sistema Financiero	-	-	-	-	-	-	-
Adeudos de Ejercicios Fiscales Anteriores	-	-	-	-	-	-	-
<b>Total del Gasto</b>	<b>4,682,137</b>	<b>32,185,909</b>	<b>36,868,046</b>	<b>26,511,852</b>	<b>26,511,852</b>	<b>10,356,194</b>	







Del 1 de enero al 31 de marzo de 2016

Concepto	Estimado	Devengado	Pagado <sup>3</sup>
<b>I. Ingresos Presupuestarios (I=1+2)</b>	<b>4,682,137</b>	<b>35,094,938</b>	<b>35,094,938</b>
1. Ingresos del Gobierno de la Entidad Federativa <sup>1</sup>	4,682,137	35,094,938	35,094,938
2. Ingresos del Sector Paraestatal <sup>1</sup>	-	-	-
<b>II. Egresos Presupuestarios (II=3+4)</b>	<b>4,682,137</b>	<b>26,511,852</b>	<b>26,511,852</b>
3. Egresos del Gobierno de la Entidad Federativa <sup>2</sup>	-	-	-
4. Egresos del Sector Paraestatal <sup>2</sup>	4,682,137	26,511,852	26,511,852
<b>III. Balance Presupuestario (Superávit o Déficit) (III = I - II)</b>	<b>-</b>	<b>8,583,086</b>	<b>8,583,086</b>

Concepto	Estimado	Devengado	Pagado <sup>3</sup>
<b>III. Balance presupuestario (Superávit o Déficit)</b>	-	8,583,086	8,583,086
<b>IV. Intereses, Comisiones y Gastos de la Deuda</b>	-	-	-
<b>V. Balance Primario ( Superávit o Déficit) (V= III - IV)</b>	-	<b>8,583,086</b>	<b>8,583,086</b>

Concepto	Estimado	Devengado	Pagado <sup>3</sup>
<b>A. Financiamiento</b>	-	-	-
<b>B. Amortización de la deuda</b>	-	-	-
<b>C. Endeudamiento ó desendeudamiento (C = A - B)</b>	-	-	-

<sup>1</sup> Los Ingresos que se presentan son los ingresos presupuestarios totales sin incluir los ingresos por financiamientos. Los Ingresos del Gobierno de la Entidad Federativa corresponden a los del Poder Ejecutivo, Legislativo Judicial y Autónomos

<sup>2</sup> Los egresos que se presentan son los egresos presupuestarios totales sin incluir los egresos por amortización. Los egresos del Gobierno de la Entidad Federativa corresponden a los del Poder Ejecutivo, Legislativo, Judicial y Órganos Autónomos

<sup>3</sup> Para Ingresos se reportan los ingresos recaudados; para egresos se reportan los egresos pagados



# Información Programática

CUENTA PÚBLICA |  
INSTITUTO DEL DEPORTE Y CULTURA FÍSICA | 2016 |  
DEL ESTADO DE MORELOS |  
1er. TRIMESTRE



Concepto	Egresos					Subejercicio
	Aprobado	Ampliaciones/ (Reducciones)	Modificado	Devengado	Pagado	
	1	2	3 = (1 + 2)	4	5	6 = (3 - 4)
<b>Programas</b>						
<b>Subsidios: Sector Social y Privado o Entidades Federativas y Municipios</b>						
Sujetos a Reglas de Operación	-	-	-	-	-	-
Otros Subsidios	-	-	-	-	-	-
<b>Desempeño de las Funciones</b>	4,682,137	32,185,909	36,868,046	26,511,852	26,511,852	10,356,194
Prestación de Servicios Públicos	4,682,137	32,185,909	36,868,046	26,511,852	26,511,852	10,356,194
Provisión de Bienes Públicos	-	-	-	-	-	-
Planeación, seguimiento y evaluación de políticas públicas	-	-	-	-	-	-
Promoción y fomento	-	-	-	-	-	-
Regulación y supervisión	-	-	-	-	-	-
Funciones de las Fuerzas Armadas (Únicamente Gobierno Federal)	-	-	-	-	-	-
Específicos	-	-	-	-	-	-
Proyectos de Inversión	-	-	-	-	-	-
<b>Administrativos y de Apoyo</b>						
Apoyo al proceso presupuestario y para mejorar la eficiencia institucional	-	-	-	-	-	-
Apoyo a la función pública y al mejoramiento de la gestión	-	-	-	-	-	-
Operaciones ajenas	-	-	-	-	-	-
<b>Compromisos</b>						
Obligaciones de cumplimiento de resolución Jurisdiccional	-	-	-	-	-	-
Desastres Naturales	-	-	-	-	-	-
<b>Obligaciones</b>						
Pensiones y jubilaciones	-	-	-	-	-	-
Aportaciones a la seguridad social	-	-	-	-	-	-
Aportaciones a fondos de estabilización	-	-	-	-	-	-
Aportaciones a fondos de inversión y reestructura de pensiones	-	-	-	-	-	-
<b>Programas de Gasto Federalizado (Gobierno Federal)</b>						
Gasto Federalizado	-	-	-	-	-	-
<b>Participaciones a entidades federativas y municipios</b>						
Costo financiero, deuda o apoyos a deudores y ahorradores de la banca	-	-	-	-	-	-
Adeudos de ejercicios fiscales anteriores	-	-	-	-	-	-
<b>Total del Gasto</b>	<b>4,682,137</b>	<b>32,185,909</b>	<b>36,868,046</b>	<b>26,511,852</b>	<b>26,511,852</b>	<b>10,356,194</b>

Cuenta Pública del 1 de enero al 31 de marzo de 2016  
Programas y Proyectos de Inversión

EL INSTITUTO DEL DEPORTE Y CULTURA FÍSICA DEL ESTADO DE  
MORELOS

NO CUENTA CON PROGRAMAS Y PROYECTOS DE INVERSIÓN

Cuenta Pública del 1 de enero al 31 de marzo de 2016  
Indicadores de Resultados







**MORELOS**  
PODER EJECUTIVO

Instituto  
**del Deporte**

# Anexos

CUENTA PÚBLICA  
INSTITUTO DEL DEPORTE Y CULTURA FÍSICA  
DEL ESTADO DE MORELOS | 2016  
1er. TRIMESTRE



EL INSTITUTO DEL DEPORTE Y CULTURA FÍSICA DEL ESTADO DE MORELOS  
NO CUENTA CON ESQUEMAS BURSÁTILES Y DE COBERTURAS FINANCIERAS





# Instituto de la Educación Básica del Estado de Morelos

CUENTA PÚBLICA CONSOLIDADA  
ENTIDADES PARAESTATALES  
ENERO - MARZO

2016





Instituto de la  
**Educación Básica del  
Estado de Morelos**

# Información Contable

CUENTA PÚBLICA  
INSTITUTO DE LA EDUCACIÓN BÁSICA DEL ESTADO DE MORELOS  
1er TRIMESTRE

2016





Instituto de la Educación Básica del Estado de Morelos

Concepto	2016	2015	Concepto	2016	2015
<b>INGRESOS Y OTROS BENEFICIOS</b>			<b>GASTOS Y OTRAS PÉRDIDAS</b>		
Ingresos de la Gestión	1,706,096	-	Gastos de Funcionamiento	2,230,321,163	1,975,070,329
Impuestos	-	-	Servicios Personales	2,220,709,008	1,957,020,885
Cuotas y Aportaciones de Seguridad Social	-	-	Materiales y Suministros	1,761,085	6,100,647
Contribuciones de Mejoras	-	-	Servicios Generales	8,051,070	11,948,797
Derechos	1,706,096	-	Transferencia, Asignaciones, Subsidios y Otras Ayudas	24,856,498	150,697,254
Productos de Tipo Corriente	-	-	Transferencias Internas y Asignaciones al Sector Público	-	-
Aprovechamientos de Tipo Corriente	-	-	Transferencias al Resto del Sector Público	-	-
Ingresos por Venta de Bienes y Servicios	-	-	Subsidios y Subvenciones	269,200	-
Ingresos no Comprendidos en las Fracciones de la Ley de Ingresos	-	-	Ayudas Sociales	24,496,515	1,283,030
Causados en Ejercicios Fiscales Anteriores Pendientes de Liquidación o Pago	-	-	Pensiones y Jubilaciones	90,783	149,414,224
Participaciones, Aportaciones, Transferencias, Asignaciones, Subsidios y Otras Ayudas	2,356,757,112	2,351,426,181	Transferencias a Fidelcomisos, Mandatos y Contratos Análogos	-	-
Participaciones y Aportaciones	2,356,757,112	2,351,426,181	Transferencias a la Seguridad Social	-	-
Transferencia, Asignaciones, Subsidios y Otras ayudas	-	-	Donativos	-	-
Otros Ingresos y Beneficios	368,697	2,041,830	Transferencias al Exterior	-	-
Ingresos Financieros	368,697	2,041,830	Participaciones y Aportaciones	-	-
Incremento por Variación de Inventarios	-	-	Aportaciones	-	-
Disminución del Exceso de Estimaciones por Pérdida o Deterioro u Obsolescencia	-	-	Convenios	-	-
Disminución del Exceso de Provisiones	-	-	Intereses, Comisiones y Otros Gastos de la Deuda Pública	-	-
Otros Ingresos y Beneficios Varios	-	-	Intereses de la Deuda Pública	-	-
<b>Total de Ingresos y Otros Beneficios</b>	<b>2,358,831,905</b>	<b>2,353,468,011</b>	Comisiones de la Deuda Pública	-	-
			Gastos de la Deuda Pública	-	-
			Costo por Coberturas	-	-
			Apoyos Financieros	-	-
			Otros Gastos y Pérdidas Extraordinarias	-	-
			Estimaciones, Depreciaciones, Deterioros, Obsolescencia y Amortizaciones	-	-
			Provisiones	-	-
			Disminución de Inventarios	-	-
			Aumento por Insuficiencia de Estimaciones por Pérdida o Deterioro y Obsolescencia	-	-
			Aumento por Insuficiencia de Provisiones	-	-
			Otros Gastos	-	-
			Inversión Pública	-	-
			Inversión Pública no Capitalizable	-	-
			<b>Total de Gastos y Otras Pérdidas</b>	<b>2,255,377,661</b>	<b>2,125,767,583</b>
			<b>Resultados del Ejercicio (Ahorro/Desahorro)</b>	<b>103,454,244</b>	<b>227,700,428</b>

Bajo protesta de decir verdad declaramos que los Estados Financieros y sus Notas son razonablemente correctos y responsabilidad del emisor.

CONCEPTO	Año	2016	2015	CONCEPTO	Año	2016	2015
<b>ACTIVO</b>				<b>PASIVO</b>			
<b>Activo Circulante</b>				<b>Pasivo Circulante</b>			
Efectivo y Equivalentes		2,452,120,876	453,066,877	Cuentas por Pagar a Corto Plazo		2,064,831,572	724,927,029
Derechos a Recibir Efectivo o Equivalentes		921,300,307	575,995,768	Documentos por Pagar a Corto Plazo		-	-
Derechos a Recibir Bienes o Servicios		-	-	Porción a Corto Plazo de la Deuda Pública a Largo Plazo		-	-
Inventarios		-	-	Títulos y Valores a Corto Plazo		-	-
Almacenes		23,243,691	46,031,462	Pasivos Diferidos a Corto Plazo		-	-
Estimación por Pérdida o Deterioro de Activos Circulantes		-	-	Fondos y Bienes de Terceros en Garantía y/o Administración a Corto Plazo		-	-
Otros Activos Circulantes		-	-	Provisiones a Corto Plazo		-	-
<b>Total de Activos Circulantes</b>		<b>3,396,664,874</b>	<b>1,075,094,107</b>	Otros Pasivos a Corto Plazo		27,443,936	27,443,936
<b>Activo No Circulante</b>				<b>Total de Pasivos Circulantes</b>		<b>2,092,275,508</b>	<b>752,370,965</b>
Inversiones Financieras a Largo Plazo		-	-	<b>Pasivo No Circulante</b>			
Derechos a Recibir Efectivo o Equivalentes a Largo Plazo		-	-	Cuentas por Pagar a Largo Plazo		-	-
Bienes Inmuebles, Infraestructura y Construcciones en Proceso		514,827,974	514,827,974	Documentos por Pagar a Largo Plazo		-	-
Bienes Muebles		428,975,918	376,569,601	Deuda Pública a Largo Plazo		-	-
Activos Intangibles		-	129,920	Pasivos Diferidos a Largo Plazo		-	-
Depreciación, Deterioro y Amortización Acumulada de Bienes		(7,131,019)	-	Fondos y Bienes de Terceros en Garantía y/o en Administración a Largo Plazo		-	-
Activos Diferidos		107,053	107,053	Provisiones a Largo Plazo		-	-
Estimación por Pérdida o Deterioro de Activos no Circulantes		-	-	<b>Total de Pasivos No Circulantes</b>		<b>-</b>	<b>-</b>
Otros Activos no Circulantes		-	-	<b>Total del Pasivo</b>		<b>2,092,275,508</b>	<b>752,370,965</b>
<b>Total de Activos No Circulantes</b>		<b>936,779,926</b>	<b>891,634,548</b>	<b>HACIENDA PÚBLICA/ PATRIMONIO</b>			
<b>Total del Activo</b>		<b>4,333,444,800</b>	<b>1,966,728,655</b>	<b>Hacienda Pública/Patrimonio Contribuido</b>		<b>967,177,503</b>	<b>937,558,957</b>
				Aportaciones		967,177,503	935,374,010
				Donaciones de Capital		-	2,184,947
				Actualización de la Hacienda Pública / Patrimonio		-	-
				<b>Hacienda Pública/Patrimonio Generado</b>		<b>1,273,991,789</b>	<b>276,798,733</b>
				Resultados del Ejercicio (Ahorro / Desahorro)		103,454,244	227,700,428
				Resultados de Ejercicios Anteriores		1,170,537,545	49,098,305
				Revaluos		-	-
				Reservas		-	-
				Rectificaciones de Resultados de Ejercicios Anteriores		-	-
				<b>Exceso o Insuficiencia en la Actualización de la Hacienda Pública/Patrimonio</b>		<b>-</b>	<b>-</b>
				Resultado por Posición Monetaria		-	-
				Resultado por Tenencia de Activos no Monetarios		-	-
				<b>Total Hacienda Pública/ Patrimonio</b>		<b>2,241,169,292</b>	<b>1,214,357,690</b>
				<b>Total del Pasivo y Hacienda Pública / Patrimonio</b>		<b>4,333,444,800</b>	<b>1,966,728,655</b>

Bajo protesta de decir verdad declaramos que los Estados Financieros y sus Notas son razonablemente correctos y responsabilidad del emisor.

Concepto	Origen	Aplicación	Concepto	Origen	Aplicación
<b>ACTIVO</b>	<b>30,048,710</b>	<b>2,396,764,855</b>	<b>PASIVO</b>	<b>1,339,904,543</b>	-
<b>Activo Circulante</b>	<b>22,787,771</b>	<b>2,344,358,538</b>	<b>Pasivo Circulante</b>	<b>1,339,904,543</b>	-
Efectivo y Equivalentes	-	1,999,053,999	Cuentas por Pagar a Corto Plazo	1,339,904,543	-
Derechos a Recibir Efectivo o Equivalentes	-	345,304,539	Documentos por Pagar a Corto Plazo	-	-
Derechos a Recibir Bienes o Servicios	-	-	Porción a Corto Plazo de la Deuda Pública a Largo Plazo	-	-
Inventarios	-	-	Títulos y Valores a Corto Plazo	-	-
Almacenes	22,787,771	-	Pasivos Diferidos a Corto Plazo	-	-
Estimación por Pérdida o Deterioro de Activos Circulantes	-	-	Fondos y Bienes de Terceros en Garantía y/o Administración a Corto Plazo	-	-
Otros Activos Circulantes	-	-	Provisiones a Corto Plazo	-	-
<b>Activo No Circulante</b>	<b>7,260,939</b>	<b>52,406,317</b>	Otros Pasivos a Corto Plazo	-	-
Inversiones Financieras a Largo Plazo	-	-	<b>Pasivo No Circulante</b>	-	-
Derechos a Recibir Efectivo o Equivalentes a Largo Plazo	-	-	Cuentas por Pagar a Largo Plazo	-	-
Bienes Inmuebles, Infraestructura y Construcciones en Proceso	-	-	Documentos por Pagar a Largo Plazo	-	-
Bienes Muebles	-	52,406,317	Deuda Pública a Largo Plazo	-	-
Activos Intangibles	129,920	-	Pasivos Diferidos a Largo Plazo	-	-
Depreciación, Deterioro y Amortización Acumulada de Bienes	7,131,019	-	Fondos y Bienes de Terceros en Garantía y/o en Administración a Largo Plazo	-	-
Activos Diferidos	-	-	Provisiones a Largo Plazo	-	-
Estimación por Pérdida o Deterioro de Activos no Circulantes	-	-	<b>HACIENDA PÚBLICA/ PATRIMONIO</b>	<b>1,153,242,733</b>	<b>126,431,131</b>
Otros Activos no Circulantes	-	-	<b>Hacienda Pública/Patrimonio Contribuido</b>	<b>31,803,493</b>	<b>2,184,947</b>
			Aportaciones	31,803,493	-
			Donaciones de Capital	-	2,184,947
			Actualización de la Hacienda Pública / Patrimonio	-	-
			<b>Hacienda Pública/Patrimonio Generado</b>	<b>1,121,439,240</b>	<b>124,246,184</b>
			Resultados del Ejercicio (Ahorro / Desahorro)	-	124,246,184
			Resultados de Ejercicios Anteriores	1,121,439,240	-
			Revalúos	-	-
			Reservas	-	-
			Rectificaciones de Resultados de Ejercicios Anteriores	-	-
			<b>Exceso o Insuficiencia en la Actualización de la Hacienda Pública/Patrimonio</b>	-	-
			Resultado por Posición Monetaria	-	-
			Resultado por Tenencia de Activos no Monetarios	-	-

Bajo protesta de decir verdad declaramos que los Estados Financieros y sus Notas son razonablemente correctos y responsabilidad del emisor.

Instituto de la Educación Básica del Estado de Morelos

Concepto	Saldo Inicial 1	Cargos del Periodo 2	Abonos del Periodo 3	Saldo Final 4 = (1+2-3)	Variación del Periodo (4-1)
<b>ACTIVO</b>	<b>3,007,149,237</b>	<b>8,577,750,406</b>	<b>7,251,454,843</b>	<b>4,333,444,800</b>	<b>1,326,295,563</b>
<b>Activo Circulante</b>	<b>2,070,239,391</b>	<b>8,577,750,406</b>	<b>7,251,324,923</b>	<b>3,396,664,874</b>	<b>1,326,425,483</b>
Efectivo y Equivalentes	1,101,916,593	6,210,882,283	4,860,678,000	2,452,120,876	1,350,204,283
Derechos a Recibir Efectivo o Equivalentes	945,079,107	2,366,868,123	2,390,646,923	921,300,307	(23,778,800)
Derechos a Recibir Bienes o Servicios	-	-	-	-	-
Inventarios	-	-	-	-	-
Almacenes	23,243,691	-	-	23,243,691	-
Estimación por Pérdida o Deterioro de Activos Circulantes	-	-	-	-	-
Otros Activos Circulantes	-	-	-	-	-
<b>Activo No Circulante</b>	<b>936,909,846</b>	<b>-</b>	<b>129,920</b>	<b>936,779,926</b>	<b>(129,920)</b>
Inversiones Financieras a Largo Plazo	-	-	-	-	-
Derechos a Recibir Efectivo o Equivalentes a Largo Plazo	-	-	-	-	-
Bienes Inmuebles, Infraestructura y Construcciones en Proceso	514,827,974	-	-	514,827,974	-
Bienes Muebles	428,975,918	-	-	428,975,918	-
Activos Intangibles	129,920	-	129,920	-	(129,920)
Depreciación, Deterioro y Amortización Acumulada de Bienes	(7,131,019)	-	-	(7,131,019)	-
Activos Diferidos	107,053	-	-	107,053	-
Estimación por Pérdida o Deterioro de Activos no Circulantes	-	-	-	-	-
Otros Activos no Circulantes	-	-	-	-	-

Bajo protesta de decir verdad declaramos que los Estados Financieros y sus Notas son razonablemente correctos y responsabilidad del emisor.

Denominación de las Deudas		Moneda de Contratación	Institución o País Acreedor	Saldo Inicial del Periodo	Saldo Final del Periodo
<b>DEUDA PÚBLICA</b>					
<b>Deuda Interna</b>					
<b>Corto Plazo</b>					
	Instituciones de Crédito			-	-
<b>Deuda Externa</b>					
	Títulos y Valores			-	-
	Arrendamientos Financieros			-	-
	Organismos Financieros Internacionales			-	-
	Deuda Bilateral			-	-
	Títulos y Valores			-	-
	Arrendamientos Financieros			-	-
	<b>Subtotal a Corto Plazo</b>			-	-
<b>Largo Plazo</b>					
<b>Deuda Interna</b>					
	Instituciones de Crédito			-	-
<b>Deuda Externa</b>					
	Títulos y Valores			-	-
	Arrendamientos Financieros			-	-
	Organismos Financieros Internacionales			-	-
	Deuda Bilateral			-	-
	Títulos y Valores			-	-
	Arrendamientos Financieros			-	-
	<b>Subtotal a Largo Plazo</b>			-	-
<b>Otros Pasivos</b>				837,272,062	2,092,275,508
<b>Total Deuda y Otros Pasivos</b>				<b>837,272,062</b>	<b>2,092,275,508</b>

Bajo protesta de decir verdad declaramos que los Estados Financieros y sus Notas son razonablemente correctos y responsabilidad del emisor.

Concepto	Hacienda Pública/Patrimonio Contribuido	Hacienda Pública/Patrimonio Generado de Ejercicios Anteriores	Hacienda Pública/Patrimonio Generado del Ejercicio	Ajustes por Cambios de Valor	TOTAL
<b>Rectificaciones de Resultados de Ejercicios Anteriores</b>	-	-	-	-	-
<b>Patrimonio Neto Inicial Ajustado del Ejercicio</b>	<b>937,558,957</b>	-	-	-	<b>937,558,957</b>
Aportaciones	935,374,010	-	-	-	935,374,010
Donaciones de Capital	2,184,947	-	-	-	2,184,947
Actualización de la Hacienda Pública/Patrimonio	-	-	-	-	-
<b>Variaciones de la Hacienda Pública/Patrimonio Neto del Ejercicio</b>	-	<b>49,098,305</b>	<b>227,700,428</b>	-	<b>276,798,733</b>
Resultados del Ejercicio (Ahorro/Desahorro)	-	-	227,700,428	-	227,700,428
Resultados de Ejercicios Anteriores	-	49,098,305	-	-	49,098,305
Revaluos	-	-	-	-	-
Reservas	-	-	-	-	-
<b>Hacienda Pública/Patrimonio Neto Final del Ejercicio 2015</b>	<b>937,558,957</b>	<b>49,098,305</b>	<b>227,700,428</b>	-	<b>1,214,357,690</b>
<b>Cambios en la Hacienda Pública/Patrimonio Neto del Ejercicio</b>	<b>29,618,546</b>	-	-	-	<b>29,618,546</b>
Aportaciones	31,803,493	-	-	-	31,803,493
Donaciones de Capital	(2,184,947)	-	-	-	(2,184,947)
Actualización de la Hacienda Pública/Patrimonio	-	-	-	-	-
<b>Variaciones de la Hacienda Pública/Patrimonio Neto del Ejercicio</b>	-	<b>1,121,439,240</b>	<b>103,454,244</b>	-	<b>1,224,893,484</b>
Resultados del Ejercicio (Ahorro/Desahorro)	-	-	103,454,244	-	103,454,244
Resultados de Ejercicios Anteriores	-	1,121,439,240	-	-	1,121,439,240
Revaluos	-	-	-	-	-
Reservas	-	-	-	-	-
<b>Saldo Neto en la Hacienda Pública / Patrimonio 2016</b>	<b>967,177,503</b>	<b>1,170,537,545</b>	<b>103,454,244</b>	-	<b>2,241,169,292</b>

Bajo protesta de decir verdad declaramos que los Estados Financieros y sus Notas son razonablemente correctos y responsabilidad del emisor.

Concepto	2016	2015	Concepto	2016	2015
<b>Flujos de Efectivo de las Actividades de Gestión</b>					
<b>Origen</b>	<b>2,358,831,905</b>	<b>2,353,468,011</b>	<b>Flujos de Efectivo de las Actividades de Inversión</b>	<b>1,246,750,039</b>	<b>-</b>
Impuestos	-	-	Origen	-	-
Cuotas y Aportaciones de Seguridad Social	-	-	Bienes Inmuebles, Infraestructura y Construcciones en Proceso	-	-
Contribuciones de mejoras	-	-	Bienes Muebles	-	-
Derechos	1,706,096	-	Otros Orígenes de Inversión	1,246,750,039	-
Productos de Tipo Corriente	-	-	<b>Aplicación</b>	<b>-</b>	<b>101,079,282</b>
Aprovechamientos de Tipo Corriente	-	-	Bienes Inmuebles, Infraestructura y Construcciones en Proceso	-	-
Ingresos por Venta de Bienes y Servicios	-	-	Bienes Muebles	-	-
Ingresos no Comprendidos en las Fracciones de la Ley de Ingresos Causados en Ejercicios Fiscales Anteriores Pendientes de Liquidación o Pago	-	-	Otras Aplicaciones de Inversión	-	101,079,282
Participaciones y Aportaciones	2,356,757,112	2,351,426,181	<b>Flujos Netos de Efectivo por Actividades de Inversión</b>	<b>1,246,750,039</b>	<b>(101,079,282)</b>
Transferencias, Asignaciones y Subsidios y Otras Ayudas	-	-	<b>Flujo de Efectivo de las Actividades de Financiamiento</b>	<b>-</b>	<b>-</b>
Otros Orígenes de Operación	368,697	2,041,830	<b>Origen</b>	<b>-</b>	<b>-</b>
<b>Aplicación</b>	<b>2,255,377,661</b>	<b>2,125,767,583</b>	Endeudamiento Neto	-	-
Servicios Personales	2,220,709,008	1,957,020,885	Interno	-	-
Materiales y Suministros	1,761,085	6,100,647	Externo	-	-
Servicios Generales	8,051,070	11,948,797	Otros Orígenes de Financiamiento	-	-
Transferencias Internas y Asignaciones al Sector Público	-	-	<b>Aplicación</b>	<b>-</b>	<b>-</b>
Transferencias al resto del Sector Público	-	-	Servicios de la Deuda	-	-
Subsidios y Subvenciones	269,200	-	Interno	-	-
Ayudas Sociales	24,496,515	1,283,030	Externo	-	-
Pensiones y Jubilaciones	90,783	149,414,224	Otras Aplicaciones de Financiamiento	-	-
Transferencias a Fideicomisos, Mandatos y Contratos Análogos	-	-	<b>Flujos netos de Efectivo por Actividades de Financiamiento</b>	<b>-</b>	<b>-</b>
Transferencias a la Seguridad Social	-	-	<b>Incremento/Disminución Neta en el Efectivo y Equivalentes al Efectivo</b>	<b>1,350,204,283</b>	<b>126,621,146</b>
Donativos	-	-	Efectivo y Equivalente al Efectivo al Inicio del Ejercicio	1,101,916,593	326,445,731
Transferencias al Exterior	-	-	Efectivo y Equivalente al Efectivo al Final del Ejercicio	2,452,120,876	453,066,877
Participaciones	-	-			
Aportaciones	-	-			
Convenios	-	-			
Otras Aplicaciones de Operación	-	-			
<b>Flujos Netos de Efectivo por Actividades de Gestión</b>	<b>103,454,244</b>	<b>227,700,428</b>			

Bajo protesta de decir verdad declaramos que los Estados Financieros y sus Notas son razonablemente correctos y responsabilidad del emisor.



Informe de Pasivos Contingentes

PASIVO CONTINGENTE: Conforme a las Normas de Información Financiera (NIF) y en alcance del Boletín C-9 Pasivo, Provisiones, Activos, Pasivos contingentes y compromisos; el IEBEM enfrenta 856 juicios laborales en trámite, y respecto al número de Juicios con laudo condenatorio corresponde a 45 juicios que asciende a una estimación de \$183,553,700, de acuerdo a la información proporcionada por la Titular de la Unidad Jurídica.

Autoriza

Elabora

M.A. José Alfonso Camacho Batalla  
Director de Administración

C.P. Edimael Vargas Rodríguez  
Jefe del Departamento de Contabilidad

## NOTAS A LOS ESTADOS FINANCIEROS DEL 1ER. TRIMESTRE 2016

Los Estados Financieros del Instituto de la Educación Básica del Estado de Morelos al 31 de Marzo del 2016, muestran el resultado de las transacciones financieras realizadas durante el período, las notas y los anexos presentados son parte integrante de los mismos y fueron elaborados conforme a los artículos 46 y 49 de la Ley General de Contabilidad Gubernamental.

### A) NOTAS DE DESGLOSE

#### I) ARMONIZACIÓN CONTABLE

**1. EN ATENCIÓN A LA LEY GENERAL DE CONTABILIDAD GUBERNAMENTAL** que es de orden público y tiene como objeto aplicar los criterios generales que regirán y la emisión de información financiera de los entes públicos, con el fin de lograr su adecuada armonización, misma que es de observancia obligatoria, con la finalidad para facilitar el registro y la fiscalización de los activos, pasivos, ingresos y gastos y, en general, contribuir a medir la eficacia, economía y eficiencia del gasto e ingresos públicos, incluyendo las obligaciones contingentes y el patrimonio de este Organismo Descentralizado, se estableció el Sistema Scodap, para el Ejercicio Fiscal 2016, con la finalidad de llevar los registros Presupuestarios y Contables que permitan el control de los activos, pasivos, ingresos, gastos y en general, incluyendo las obligaciones contingentes, integrando el catálogo de cuentas que es el documento técnico los instructivos de manejo de cuentas y las guías contabilizadoras, emitiendo los estados financieros, confiables, oportunos, comprensibles, periódicos y comparables, los cuales serán expresados en términos monetarios.

Los estados financieros y la información emanada de la contabilidad están de acuerdo a criterios de utilidad, confiabilidad, relevancia, comprensibilidad y de comparación, así como a otros atributos asociados a cada uno de ellos, como oportunidad, veracidad, representatividad, objetividad, suficiencia, posibilidad de predicción e importancia relativa, con el fin de alcanzar la modernización y armonización que la Ley determina, para la emisión de informes periódicos y para la formulación de la cuenta pública.

**2. CUENTAS POR COBRAR:** Existen recursos presupuestales Federales y Estatales pendientes de recibir de la Tesorería del Gobierno del Estado de Morelos por la cantidad de \$ 884,048,516, registrados bajo el concepto de :

CONCEPTO	IMPORTE
Fondo Presupuestario por Recibir Estatal 2012	964,041
Fondo Presupuestario por Recibir estatal 2013	242,614,986
Fondo Presupuestario por Recibir estatal 2014	68,519,085
Fondo Presupuestario por Recibir estatal 2015	355,533,037
Fondo Presupuestario por Recibir federal 2014	214,093,970
Fondo Presupuestario por Recibir federal 2015	2,323,397
<b>TOTAL</b>	<b>\$ 884,048,516</b>

**DEUDORES DIVERSOS:** El saldo de esta cuenta se encuentra en proceso de reintegro y/o comprobación por un total de **\$37,220,046** integrado por:

Gastos de operación Federal	\$5,130,209	14%
Gastos de Operación Estatal	\$4,012,525	11%
Programas Federales	27,827,507	74%
Erradicación de Cuotas	249,805	1%
<b>TOTAL</b>	<b>37,220,046</b>	<u>100%</u>

Es de importancia mencionar que los gastos por comprobar se encuentran en proceso de comprobación y/o reintegro; de los reintegros pendientes al FAEB que se originan de las observaciones y recomendaciones realizadas por la Auditoría Superior de la Federación. La Dirección de Administración, la Dirección de Personal y Relaciones Laborales y la Titular de la Unidad Jurídica, realizan las gestiones para su recuperación conforme ala Circular17/2015.

## INVENTARIO DE BIENES DISPONIBLES

**3. ALMACÉN GENERAL:** Existen en el almacén general del IEBEM bienes materiales de consumo por la cantidad de \$13,009,603(56%) y activos fijos por la cantidad de \$10,234,088(44%) haciendo un total de \$23,243,691

## ACTIVOS NO CIRCULANTES

**4. BIENES MUEBLES E INMUEBLES** Se encuentran registrados bienes por la cantidad \$936,779,926 (100%) es de suma importancia mencionar, que el anexo de Bienes Inmuebles consta de 10 Páginas, de las cuales solo se imprime la primera y la última página en bienes muebles consta de 1,090 páginas y solo se imprime la primera y la última página.

## ACTIVO DIFERIDO

**5.** El saldo del Activo Diferido es de \$107,053 mismo que se encuentra integrado por el depósito en garantía de \$23,000.00 a favor de la arrendadora Francisca Enriqueta Hernández Salinas propietaria de las instalaciones del Centro de Maestros de Cuautla y por la garantía de un crédito fiscal ante el Instituto Mexicano del Seguro Social por la cantidad de \$ 84,053.

## PASIVO

**1.** La cuenta de **SERVICIOS PERSONALES POR PAGAR** presenta un saldo de **\$700,397,510** que corresponde principalmente a suspensiones de pago de nómina.

La cuenta de **PROVEEDORES** presenta un saldo de \$98,822,900 conformados principalmente con vencimiento mayor a 90 días.

La cuenta de **OTRAS CUENTAS POR PAGAR** presenta un saldo de \$623,383,050, conformados principalmente por \$213,416,724 de compromisos sin techo presupuestal 2013 derivado de negociaciones con Gobierno del Estado para pagos pendientes.

## INSTITUTO DE LA EDUCACIÓN BÁSICA DEL ESTADO DE MORELOS

La cuenta de **RETENCIONES Y CONTRIBUCIONES POR PAGAR**, presenta un saldo de \$640,202,762, correspondiente de años anteriores \$121,748,400 y del presente año \$518,454,362 integrados en los siguientes conceptos:

<b>IMPUESTO SOBRE LA RENTA</b>		
RETENCIONES AÑOS ANTERIORES FEDERALES	0	
RETENCIONES AÑOS ANTERIORES ESTATAL	1,576,667	
RETENCIONES AÑO ACTUAL FEDERALES	182,375,932	
RETENCIONES AÑO ACTUAL ESTATALES	1,771,406	
		<b>185,724,005</b>
<b>APORTACIONES DE SEGURIDAD SOCIAL (IMSS, SAR, ISSSTE, FOVISSSTE)</b>		
RETENCIONES AÑOS ANTERIORES FEDERALES	119,506,780	
RETENCIONES AÑOS ANTERIORES ESTATAL	664,953	
RETENCIONES AÑO ACTUAL FEDERALES (FONE)	332,645,096	
RETENCIONES AÑO ACTUAL ESTATALES	1,661,928	
		<b>454,478,757</b>
<b>TOTAL</b>		<b>\$ 640,202,762</b>

En lo que respecta a las aportaciones patronales Federales de ISSSTE, FOVISSSTE, y SAR, solo se registro únicamente hasta el mes de Enero 2016 en virtud de que no se cuenta con la información que entrega el FONE de los meses de Febrero y Marzo del 2016 y mismos que se cancelaran los pasivos de impuestos con los oficios que notificarán por el Fone.

### **II) NOTAS DE DESGLOCE AL ESTADO DE ACTIVIDADES**

#### **INGRESOS DE GESTION**

El presupuesto modificado al mes de marzo ha tenido variaciones derivado de adiciones al presupuesto aplicadas de manera automática, por un importe de \$ 213,844,612 (Doscientos tres millones ochocientos cuarenta y cuatro mil seiscientos doce pesos 00/100 M.N.), para quedar con un presupuesto modificado anual en \$ 7,618,338,610 (Siete mil seiscientos dieciocho millones trescientos treinta y ocho mil seiscientos diez pesos 00/100 M.N.) en el rubro de ingresos por Derechos por prestación de servicios (43), Participaciones (código 81), aprovechamientos de tipo corriente (código 61), Otros ingresos y beneficios (código 74), Aportaciones (código 82) , Convenios (código 83) y Subsidios y subvenciones (código 93); como se detalla a continuación:

**Presupuesto modificado del IEBEM, al 31 de Marzo 2016**

		PRESUPUESTO 2016				
RI	Financiamiento	Autorizado	Ampliaciones	Reducciones	Modificado	% de incremento
43	Derechos por Prestación de Servicios	0	1,706,096	0	1,706,096	0%
61	Aprovechamientos de tipo corriente	0	0	0	0	0%
74	Otros ingresos y beneficios	0	0	0	0	0%
81	Participaciones	746,300,000	1,518,000	0	747,818,000	0%
82	Aportaciones	6,658,193,997	0	0	6,658,193,997	0%
83	Convenios	0	106,327,372	0	106,327,372	0%
93	Subsidios y subvenciones	0	104,293,144	0	104,293,144	0%
SUMA		<b>7,404,493,997</b>	<b>213,844,613</b>	<b>0</b>	<b>7,618,338,610</b>	<b>3%</b>

Adiciones liquidas Cobro de derechos del mes de marzo, recursos extraordinarios estatales para cubrir prestación de concepto 32 "prima vacacional" al Personal del Programa Estatal de Ingles, recursos estatales para cubrir prestación CN "compensación nacional única" al personal del Programa Estatal de Ingles, Recurso extra federal del Programa de Escuelas de tiempo Completo, distribución recurso 2016, recursos generados por inversiones y productividad financiera (servicios personales, gasto de operación e inversión), recurso federal 2014, recurso estatal 2014 recurso extrafederal 2014.

Respecto a otros ingresos, se captaron recursos por cobro de derechos, por un importe de \$ 174,795.00 (Ciento setenta y cuatro mil setecientos noventa y cinco pesos 00/100 M.N.)

**III NOTAS AL ESTADO DE VARIACIÓN EN LA HACIENDA PÚBLICA**

<b>CONCEPTO</b>	<b>PATRIMONIO CONTRIBUIDO</b>	<b>PATRIMONIO DE EJERCICIOS ANTERIORES</b>	<b>PATRIMONIO GENERADO DEL EJERCICIO</b>	<b>DIFERENCIA</b>
Hacienda Pública/Patrimonio Neto Final de Marzo 2015	937,558,957	49,098,305	227,700,428	1,214,357,690
Saldo Neto en la Hacienda Pública / Patrimonio de Marzo 2016	967,177,503	1,170,537,545	103,454,244	2,241,169,292

Existe una diferencia de \$29,618,546 en la Variación, debido al patrimonio contribuido.

**IV NOTAS AL ESTADO DE FLUJO DE EFECTIVO**

**Efectivo y equivalentes**

1. El análisis de los saldos inicial y final que figuran en la última parte del Estado de Flujo de Efectivo en la cuenta de efectivo y equivalentes es como sigue:

<b>CONCEPTO</b>	<b>MARZO 2016</b>	<b>MARZO 2015</b>	<b>DIFERENCIA</b>
Efectivo en Bancos-Tesorería	450,481,799	205,383,770	245,098,029
Inversiones temporales (hasta 3 meses)	31,927,455	58,950,000	-27,022,545
Efectivo y/o Equivalente de Efectivo a recibir	1,969,711,622	188,733,106	1,780,978,517
<b>Total de Efectivo y Equivalentes</b>	<b>2,452,120,876</b>	<b>453,066,876</b>	<b>1,999,054,000</b>

1. Del efectivo y equivalente existe un aumento de \$1,999,054 derivado de los recursos pendientes de recibir del FONE.

2. Total de bienes Muebles adquiridos de Enero-marzo2016se verán reflejados en abril 2016.

3. Conciliación de los Flujos de Efectivos Netos de las actividades de operación y la cuenta de Ahorro/Desahorro antes de Rubros Extraordinarios.

	MARZO 2016	MARZO 2015
Ahorro/Desahorro antes de rubros Extraordinarios	\$0	\$0
Movimientos de partidas (o rubros) que no afectan al efectivo.	\$0	\$0
Depreciación	\$0	\$0
Amortización	\$0	\$0
Incrementos en las Provisiones	\$0	\$0
Incremento en inversiones producido por revaluación	\$0	\$0
Ganancia/pérdida en venta de propiedad, planta y equipo	\$0	\$0
Incremento en cuentas por cobrar	\$317,445,632	\$-109 523,776
Partidas extraordinarias	\$0	\$0



**INSTITUTO DE LA EDUCACIÓN BÁSICA DEL ESTADO DE MORELOS**

<b>instituto de la Educación Básica del Estado de Morelos</b> <b>Conciliación entre los Ingresos Presupuestarios y Contables</b> <b>Correspondiente del 1ro de Enero al 31 de Marzo 2016</b> <b>(Cifras en Pesos)</b>			
1.- Ingresos Presupuestarios			\$2,405,313,661
2.- Más ingresos contables no presupuestarios			\$ -
	Incremento por variación de Inventarios	\$ -	
	Disminución del exceso de estimaciones por pérdida o deterioro u obsolescencia	\$ -	
	Disminución del exceso de provisiones	\$ -	
	Otros ingresos y beneficios varios	\$ -	
	Otros ingresos contables no presupuestarios	\$ -	
3.- Menos ingresos presupuestarios no contables			\$ 46,481,756
	Productos de capital	\$ -	
	Aprovechamientos de capital	\$ -	
	Ingresos derivados de financiamientos	\$ -	
	Otros ingresos presupuestarios no contables	\$46,481,756	
4.- Ingresos Contables (4=1+2-3)			\$2,358,831,905

<b>Instituto de la Educación Básica del Estado de Morelos</b> <b>Conciliación entre los Egresos Presupuestarios y los Gastos Contables</b> <b>Correspondiente del 1ro. De Enero al 31Marzo 2016</b> <b>(Cifras en Pesos)</b>		
1.- Total de Egresos (Presupuestarios)		\$338,430,137
2.- Menos Egresos Presupuestarios no Contables		
Mobiliario y Equipo de administración		
Mobiliario y Equipo Educativo y Recreativo		
Equipo e instrumental médico y de laboratorio		
Vehículos y equipo de transporte		
Maquinaria, otros equipos y herramientas		
Bienes inmuebles		
Activos intangibles		
Obra pública en bienes propios		
Inversiones en fideicomisos, mandatos y otros análogos		
Provisiones para contingencias y otras erogaciones especiales		
Adeudos de ejercicios fiscales anteriores (ADEFAS)		
Otros Egresos presupuestales No contables		
3.- Más gastos contables no presupuestales		\$1,916,947,524
Estimaciones, depreciaciones, deterioros, obsolescencia y amortizaciones	\$7,131,019	
Provisiones	\$ -	
Aumento por insuficiencia de estimaciones por pérdida o deterioro u obsolescencia	\$ -	
Aumento por insuficiencia de provisiones	\$ -	
Otros Gastos	\$ -	
Otros gastos contables no presupuestales	\$1,909,816,505	
4.- Total de gasto contable (4=1-2+3)		\$2,255,377,661

Es importante aclarar que la diferencia entre el gasto presupuestal y contable se debe a que a la fecha no se ha recibido la información del ejercicio de febrero y marzo 2016, por tanto no se ha registrado el capítulo 1000 (nominas del presupuesto Federal).

## **b) NOTAS DE MEMORIA (CUENTAS DE ORDEN)**

**BIENES RECIBIDOS EN COMODATO:** Se tiene registrados vehículos recibidos en comodato por la cantidad de \$131,520

**BIENES OTORGADOS EN COMODATO:** Se tiene registrados vehículos otorgados en comodato por la cantidad de \$444,000

**BIENES INMUEBLES EN POSESIÓN:** El Instituto se encuentra en posesión de bienes inmuebles (Terrenos y edificios) con plano catastral perteneciente al Gobierno del Estado de Morelos, los cuales se encuentran en proceso de escrituración en el área jurídica por la cantidad de **\$512,643,027**

**INGRESOS PROPIOS DE ESCUELAS:** Se tienen depositados en cuentas bancarias y registrados en cuentas de orden, recursos captados por la cantidad de **\$229,107** los cuales se autorizarán ejercer de acuerdo a las necesidades de cada escuela.

## **C) NOTAS DE GESTIÓN ADMINISTRATIVA**

**1. Introducción:** Nuestra misión, en un marco de transparencia y rendición de cuentas, es brindar a la sociedad morelense información confiable y oportuna de nuestro trabajo educativo y servir a los usuarios que así lo deseen.

El Instituto tiene como objeto dirigir, administrar, operar y supervisar los centros escolares y servicios de Educación básica, media y normal (pre-escolar, primaria, secundaria, así como la formación de maestros, la educación indígena y educación especial), así como los recursos humanos, financieros y materiales.

**2. Panorama Económico y Financiero:** Las condiciones económicas que este Organismo Descentralizado presentó durante el primer trimestre 2016, fue limitado para cubrir la totalidad de compromisos contraídos, sin embargo tras gestionar con gobierno del estado se disminuyeron los adeudos rezagados de administraciones anteriores.

### 3. Autorización e Historia

Fecha de Creación 20 de Mayo de 1992 Decreto 225, Periódico Oficial “Tierra y Libertad

### 4. Organización y Objeto Social

- a) Objeto Social:** El Instituto tendrá como objeto dirigir, administrar, operar y supervisar los establecimientos y servicios de Educación pre-escolar, primaria, secundaria y para la formación de maestros, incluyendo la educación normal, la educación indígena y los de educación especial, así como los recursos humanos, financieros y materiales que la Secretaría de Educación Pública transfiera al Gobierno del Estado de Morelos.
- b) Principal actividad:** Para el cumplimiento de sus fines, el Instituto tendrá las siguientes atribuciones: I. Dirigir, administrar y operar planteles educativos; II. Coordinarse con la Secretaría de Educación del Estado en la reorganización del sistema educativo estatal; III. Promover y fortalecer la participación de la comunidad en el sistema educativo estatal; IV. Participar en la formación y actualización del magisterio; V. Participar en las propuestas que se presenten a la Secretaría de Educación Pública sobre el diseño del currículum regional y promover su inclusión en los contenidos educativos; VI. Impulsar el funcionamiento de los Consejos Técnicos de la Educación; VII. Construir, ampliar, rehabilitar y mantener los edificios escolares; VIII. Participar en la supervisión del sistema de educación estatal; IX. Informar al Ejecutivo Estatal sobre el cumplimiento de la normatividad federal en materia educativa y proponer reformas o modificaciones; X. Las demás que sean necesarias para el cumplimiento de su objeto.
- c) Régimen Jurídico:** La Junta de Gobierno; y, II. El Director General. La junta de gobierno será el órgano superior del Instituto y estará integrada por: El Secretario de Educación del Estado, quien la presidirá; El Secretario de Programación y Finanzas; El Secretario de Administración; La Secretaría de Salud y Bienestar social; El Secretario de Desarrollo Urbano y Obras Públicas; El Secretario de la Contraloría, y El Director General Jurídico del Gobierno del Estado. Cada Titular nombrará un suplente que lo sustituya en sus ausencias. Son atribuciones de la Junta de Gobierno; I. Establecer las políticas generales y aprobar los programas del Instituto; II. Aprobar el proyecto del presupuesto anual; III. Expedir el reglamento interior y aprobar la organización administrativa del Instituto; IV. Aprobar, previo informe de los Comisarios y dictamen de los Auditores en los estados financieros del Instituto y autorizar la publicación de los mismos; V. Aprobar, de acuerdo con las leyes aplicables de las políticas, bases y ramas generales que regulen los convenios, contratos pedidos o

acuerdos que deban celebrarse con terceros en materia de obras públicas, adquisiciones, arrendamientos y prestación de servicios; VI. Expedir las normas y bases generales con arreglo a las cuales, cuando fuere necesario, el Director General pueda disponer de los activos fijos; VII.

Nombrar y remover, a propuesta del Director General, a los servidores públicos de confianza que corresponda a los dos niveles jerárquicos inferiores inmediatos al del Director General, y VIII.

Analizar y aprobar, en su caso los informes periódicos que rinda el Director General con la intervención que corresponda a los Comisarios.

**d) Consideraciones fiscales del ente: revelar el tipo de contribuciones que esté obligado a pagar o retener.** Retención del Impuesto sobre la Renta por sueldos y Salarios y conceptos asimilados, Retención de ISR por Servicios Profesionales y arrendamiento.

**e) Estructura organizacional básica: ANEXO**

**5. Bases de preparación de los Estados Financieros:** Ley General de Contabilidad Gubernamental, que es de orden público y tiene como objeto establecer los criterios generales que regirán la contabilidad gubernamental y la emisión de información financiera de los entes públicos, con el fin de lograr su adecuada armonización.

Consejo Nacional de Armonización Contable, es el órgano de coordinación para la armonización de la contabilidad gubernamental y tiene por objeto la emisión de las normas contables y lineamientos para la generación de información financiera que aplicarán los entes públicos.

**6. Políticas de contabilidad Significativas: N/A**

**7. Posición en Moneda Extranjera y Protección por riesgo Cambiario: N/A**

**8. Reporte Analítico del Activo:** Derivado del cambio de moneda, se llevaron a cabo ajustes a nuestros inventarios, para que a partir del 2016 estar en condiciones de poder depreciar, amortizar, nuestros activos.

**9. Fideicomisos, Mandatos y Análogos: N/A**

**10. Reporte de la Recaudación: N/A**

**11. Información sobre la Deuda y el reporte Analítico de la Deuda: N/A**

**12. Calificaciones otorgadas: N/A**

**13. Proceso de Mejora:**Nuestra principal política de control, son los lineamientos de racionalidad y disciplina presupuestal, con la finalidad de promover el uso eficiente de los recursos públicos, sin que esto implique el incumplimiento de las metas y programas.

**14. Información por segmentos: N/A**

**15. Eventos Posteriores al Cierre: N/A**

**16. Partes Relacionadas: N/A**

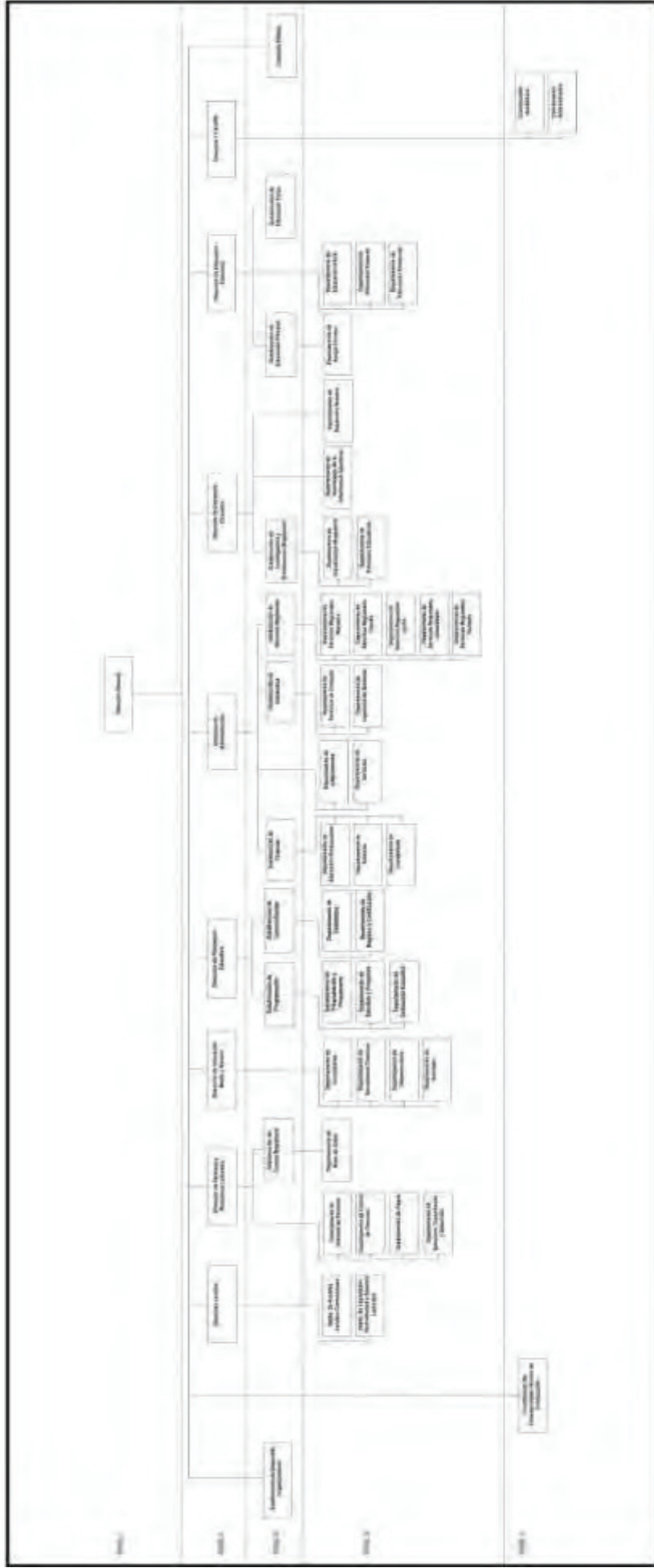




# SECRETARÍA DE EDUCACIÓN

## ESTRUCTURA ORGÁNICA DEL IEBEM

PUESTOS	NÚMERO
DIRECCIÓN GENERAL	1
DIRECCIONES DE AREA	8
SUBDIRECCIONES	11
DEPARTAMENTOS	36
COORDINACIONES	3



<http://tramites.morelos.gob.mx>

[www.iebem.edu.mx](http://www.iebem.edu.mx)







Instituto de la  
**Educación Básica del  
Estado de Morelos**

# Información Presupuestaria

CUENTA PÚBLICA  
INSTITUTO DE LA EDUCACIÓN BÁSICA DEL ESTADO DE MORELOS  
1er TRIMESTRE

2016



Rubro de Ingresos	Ingreso					Diferencia (6 = 5 - 1)
	Estimado (1)	Ampliaciones y Reducciones (2)	Modificado (3 = 1 + 2)	Devengado (4)	Recaudado (5)	
Impuestos	-	-	-	-	-	-
Cuotas y Aportaciones de Seguridad Social	-	-	-	-	-	-
Contribuciones de Mejoras	-	-	-	-	-	-
Derechos	-	1,706,096	1,706,096	1,706,096	1,674,352	1,674,352
Productos	-	-	-	246,717	246,717	246,717
Corriente	-	-	-	246,717	246,717	246,717
Capital	-	-	-	-	-	-
Aprovechamientos	-	-	-	-	-	-
Corriente	-	-	-	-	-	-
Capital	-	-	-	-	-	-
Ingresos por Ventas de Bienes y Servicios	-	-	-	-	-	-
Participaciones y Aportaciones	2,191,469,267	107,845,372	2,299,314,639	2,373,464,868	2,421,725,937	230,256,670
Transferencias, Asignaciones, Subsidios y Otras Ayudas	-	104,292,926	104,292,926	2,539,043	2,452,856	2,452,856
Ingresos Derivados de Financiamientos	-	-	-	-	-	-
<b>Total</b>	<b>2,191,469,267</b>	<b>213,844,394</b>	<b>2,405,313,661</b>	<b>2,377,956,724</b>	<b>2,426,099,862</b>	<b>234,630,595</b>
				Ingresos excedentes <sup>1</sup>		

Estado Analítico de Ingresos Por Fuente de Financiamiento	Ingreso					Diferencia (6 = 5 - 1)
	Estimado (1)	Ampliaciones y Reducciones (2)	Modificado (3 = 1 + 2)	Devengado (4)	Recaudado (5)	
<b>Ingresos del Gobierno</b>	<b>2,191,469,267</b>	<b>213,844,394</b>	<b>2,405,313,661</b>	<b>2,377,956,724</b>	<b>2,426,099,862</b>	<b>234,630,595</b>
Impuestos	-	-	-	-	-	-
Contribuciones de Mejoras	-	-	-	-	-	-
Derechos	-	1,706,096	1,706,096	1,706,096	1,674,352	1,674,352
Productos	-	-	-	246,717	246,717	246,717
Corriente	-	-	-	246,717	246,717	246,717
Capital	-	-	-	-	-	-
Aprovechamientos	-	-	-	-	-	-
Corriente	-	-	-	-	-	-
Capital	-	-	-	-	-	-
Participaciones y Aportaciones	2,191,469,267	107,845,372	2,299,314,639	2,373,464,868	2,421,725,937	230,256,670
Transferencias, Asignaciones, Subsidios y Otras Ayudas	-	104,292,926	104,292,926	2,539,043	2,452,856	2,452,856
<b>Ingresos de Organismos y Empresas</b>	<b>-</b>	<b>-</b>	<b>-</b>	<b>-</b>	<b>-</b>	<b>-</b>
Cuotas y Aportaciones de Seguridad Social	-	-	-	-	-	-
Ingresos por Ventas de Bienes y Servicios	-	-	-	-	-	-
Transferencias, Asignaciones, Subsidios y Otras Ayudas	-	-	-	-	-	-
<b>Ingresos derivados de financiamiento</b>	<b>-</b>	<b>-</b>	<b>-</b>	<b>-</b>	<b>-</b>	<b>-</b>
Ingresos Derivados de Financiamientos	-	-	-	-	-	-
<b>Total</b>	<b>2,191,469,267</b>	<b>213,844,394</b>	<b>2,405,313,661</b>	<b>2,377,956,724</b>	<b>2,426,099,862</b>	<b>234,630,595</b>
				Ingresos excedentes <sup>1</sup>		

<sup>1</sup> Los ingresos excedentes se presentan para efectos de cumplimiento de la Ley General de Contabilidad Gubernamental y el importe reflejado debe ser siempre mayor a cero

Concepto	Egresos						Subejercicio
	Aprobado	Ampliaciones/ (Reducciones)	Modificado	Devengado	Pagado		
	1	2	3 = (1 + 2)	4	5		6 = (3 - 4)
Secretaría Ejecutiva de la Gubernatura	-	-	-	-	-	-	-
Secretaría de Gobierno	-	-	-	-	-	-	-
Secretaría de Hacienda	-	-	-	-	-	-	-
Secretaría de Economía	-	-	-	-	-	-	-
Secretaría de Desarrollo Agropecuario	-	-	-	-	-	-	-
Secretaría de Obras Públicas	-	-	-	-	-	-	-
Secretaría de Educación	-	-	-	-	-	-	-
Secretaría de Salud	-	-	-	-	-	-	-
Fiscalía General del Estado	-	-	-	-	-	-	-
Secretaría de Administración	-	-	-	-	-	-	-
Secretaría de la Contraloría	-	-	-	-	-	-	-
Comisión Estatal de Seguridad Pública	-	-	-	-	-	-	-
Consejería Jurídica	-	-	-	-	-	-	-
Secretaría de Turismo	-	-	-	-	-	-	-
Secretaría de Desarrollo Social	-	-	-	-	-	-	-
Secretaría del Trabajo	-	-	-	-	-	-	-
Secretaría de Cultura	-	-	-	-	-	-	-
Secretaría de Desarrollo Sustentable	-	-	-	-	-	-	-
Secretaría de Innovación, Ciencia y Tecnología	-	-	-	-	-	-	-
Secretaría de Movilidad y Transporte	-	-	-	-	-	-	-
Secretaría de Información y Comunicación	-	-	-	-	-	-	-
Gastos Institucionales	-	-	-	-	-	-	-
Poder Legislativo	-	-	-	-	-	-	-
Poder Judicial	-	-	-	-	-	-	-
Organismos Autónomos	2,191,469,267	212,694,461	2,404,163,728	338,430,137	57,887,832	2,065,733,591	-
Entidades Paraest. y Fid. No Emp. y No Fin.	-	-	-	-	-	-	-
Fideicomisos Emp. No Fin. con Part. Est. May.	-	-	-	-	-	-	-
Poder Ejecutivo de los Municipios	-	-	-	-	-	-	-
<b>Total del Gasto</b>	<b>2,191,469,267</b>	<b>212,694,461</b>	<b>2,404,163,728</b>	<b>338,430,137</b>	<b>57,887,832</b>	<b>2,065,733,591</b>	

Concepto	Egresos					Subejercicio
	Aprobado 1	Ampliaciones/ (Reducciones) 2	Modificado 3 = (1 + 2)	Devengado 4	Pagado 5	
Gasto Corriente	2,188,018,859	128,537,514	2,316,556,373	338,348,068	57,805,763	1,978,208,305
Gasto de Capital	3,450,408	-	3,450,408	-	-	3,450,408
Amortización de la Deuda y Disminución de Pasivos	-	83,505,968	83,505,968	-	-	83,505,968
Pensiones y Jubilaciones	-	-	-	82,069	82,069	(82,069)
Participaciones	-	650,979	650,979	-	-	650,979
<b>Total del Gasto</b>	<b>2,191,469,267</b>	<b>212,694,461</b>	<b>2,404,163,728</b>	<b>338,430,137</b>	<b>57,887,832</b>	<b>2,065,733,591</b>

Concepto	Egresos						Subejercicio 6 = ( 3 - 4 )
	Aprobado	Ampliaciones/ (Reducciones)	Modificado	Devengado	Pagado		
	1	2	3 = ( 1 + 2 )	4	5		
<b>Servicios Personales</b>							
Remuneraciones al Personal de Carácter Permanente	2,151,787,398	90,460,171	2,242,247,569	304,156,231	22,992,825	1,938,091,338	
Remuneraciones al Personal de Carácter Transitorio	887,456,454	(259,619,191)	627,837,263	7,775,207	7,770,353	620,062,056	
Remuneraciones Adicionales y Especiales	4,325,415	5,919,655	10,245,070	542,715	521,198	9,702,355	
Seguridad Social	463,794,415	65,443,842	529,238,257	8,341,955	8,341,738	520,896,302	
Otras Prestaciones Sociales y Económicas	165,347,576	255,401,382	420,748,958	281,075,154	1,120	139,673,804	
Previsiones	626,784,677	23,314,483	650,099,160	6,421,200	6,358,416	643,677,960	
Pago de Estímulos a Servidores Públicos	2,351,773	-	2,351,773	-	-	2,351,773	
	1,727,088	-	1,727,088	-	-	1,727,088	
<b>Materiales y Suministros</b>							
Materiales de Administración, Emisión de Documentos y Artículos Oficiales	7,247,425	20,498,719	27,746,144	1,555,493	2,014,623	26,190,651	
Alimentos y Utensilios	1,189,182	748,925	1,938,107	17,659	17,659	1,920,448	
Materias Primas y Materiales de Producción y Comercialización	4,282,323	19,621,334	23,903,657	1,064,997	1,524,127	22,838,660	
Materiales y Artículos de Construcción y de Reparación	6,000	-	6,000	-	-	6,000	
Productos Químicos, Farmacéuticos y de Laboratorio	367,129	5,000	372,129	-	-	372,129	
Combustibles, Lubricantes y Aditivos	296,750	-	296,750	-	-	296,750	
Vestuario, Blancos, Prendas de Protección y Artículos Deportivos	602,321	123,460	725,781	472,837	472,837	252,944	
Materiales y Suministros Para Seguridad	275,787	-	275,787	-	-	275,787	
Herramientas, Refacciones y Accesorios Menores	-	-	-	-	-	-	
	227,933	-	227,933	-	-	227,933	
<b>Servicios Generales</b>							
Servicios Básicos	28,903,210	7,729,555	36,632,765	8,014,145	7,985,954	28,618,620	
Servicios de Arrendamiento	21,625,252	1,761,358	23,386,610	7,278,274	7,276,478	16,108,336	
Servicios Profesionales, Científicos, Técnicos y Otros Servicios	700,311	16,450	716,761	186,053	120,393	530,708	
Servicios Financieros, Bancarios y Comerciales	2,854,054	1,384,673	4,238,727	159,770	160,383	4,078,957	
Servicios de Instalación, Reparación, Mantenimiento y Conservación	1,240,835	48,834	1,289,669	-	-	1,289,669	
Servicios de Comunicación Social y Publicidad	1,199,943	802,421	2,002,364	68,034	101,964	1,934,330	
Servicios de Traslado y Viáticos	10,590	-	10,590	-	-	10,590	
Servicios Oficiales	473,636	552,809	1,026,445	47,634	48,980	978,811	
Otros Servicios Generales	459,823	1,340,137	1,799,960	51,727	54,673	1,748,233	
	338,766	1,822,873	2,161,639	222,653	223,083	1,938,986	

<b>Transferencias, Asignaciones, Subsidios y Otras Ayudas</b>	<b>3,531,234</b>	<b>89,389,438</b>	<b>92,920,672</b>	<b>24,704,268</b>	<b>24,894,430</b>	<b>68,216,404</b>
Transferencias Internas y Asignaciones al Sector Público	-	-	-	-	-	-
Transferencias al Resto del Sector Público	-	-	-	-	-	-
Subsidios y Subvenciones	2,896,211	-	2,896,211	131,196	276,008	2,765,015
Ayudas Sociales	554,197	89,376,318	89,930,515	24,482,289	24,527,640	65,448,226
Pensiones y Jubilaciones	80,826	13,120	93,946	90,783	90,782	3,163
Transferencias a Fideicomisos, Mandatos y Otros Análogos	-	-	-	-	-	-
Transferencias a la Seguridad Social	-	-	-	-	-	-
Donativos	-	-	-	-	-	-
Transferencias al Exterior	-	-	-	-	-	-
<b>Bienes Muebles, Inmuebles e Intangibles</b>		<b>4,616,578</b>	<b>4,616,578</b>			<b>4,616,578</b>
Mobiliario y Equipo de Administración	-	4,552,335	4,552,335	-	-	4,552,335
Mobiliario y Equipo Educativo y Recreativo	-	-	-	-	-	-
Equipo e Instrumental Médico y de Laboratorio	-	-	-	-	-	-
Vehículos y Equipo de Transporte	-	64,243	64,243	-	-	64,243
Equipo de Defensa y Seguridad	-	-	-	-	-	-
Maquinaria, Otros Equipos y Herramientas	-	-	-	-	-	-
Activos Biológicos	-	-	-	-	-	-
Bienes Inmuebles	-	-	-	-	-	-
Activos Intangibles	-	-	-	-	-	-
<b>Inversión Pública</b>						
Obra Pública en Bienes de Dominio Público	-	-	-	-	-	-
Obra Pública en Bienes Propios	-	-	-	-	-	-
Proyectos Productivos y Acciones de Fomento	-	-	-	-	-	-
<b>Inversiones Financieras y Otras Provisiones</b>						
Inversiones Para el Fomento de Actividades Productivas	-	-	-	-	-	-
Acciones y Participaciones de Capital	-	-	-	-	-	-
Compra de Títulos y Valores	-	-	-	-	-	-
Concesión de Préstamos	-	-	-	-	-	-
Inversiones en Fideicomisos, Mandatos y Otros Análogos	-	-	-	-	-	-
Otras Inversiones Financieras	-	-	-	-	-	-
Provisiones para Contingencias y Otras Erogaciones Especiales	-	-	-	-	-	-



<b>Participaciones y Aportaciones</b>	-	-	-	-	-	-	-	-	-
Participaciones	-	-	-	-	-	-	-	-	-
Aportaciones	-	-	-	-	-	-	-	-	-
Convenios	-	-	-	-	-	-	-	-	-
<b>Deuda Pública</b>	-	-	-	-	-	-	-	-	-
Amortización de la Deuda Pública	-	-	-	-	-	-	-	-	-
Intereses de la Deuda Pública	-	-	-	-	-	-	-	-	-
Comisiones de la Deuda Pública	-	-	-	-	-	-	-	-	-
Gastos de la Deuda Pública	-	-	-	-	-	-	-	-	-
Costo por Coberturas	-	-	-	-	-	-	-	-	-
Apoyos Financieros	-	-	-	-	-	-	-	-	-
Adeudos de Ejercicios Fiscales Anteriores (Adefas)	-	-	-	-	-	-	-	-	-
<b>Total del Gasto</b>	<b>2,191,469,267</b>	<b>212,694,461</b>	<b>2,404,163,728</b>	<b>338,430,137</b>	<b>57,887,832</b>	<b>2,065,733,591</b>			

Concepto	Egresos					
	Aprobado	Ampliaciones/ (Reducciones)	Modificado	Devengado	Pagado	Subejercicio
	1	2	3 = (1 + 2)	4	5	6 = (3 - 4)
<b>Gobierno</b>						
Legislación	-	-	-	-	-	-
Justicia	-	-	-	-	-	-
Coordinación de la Política de Gobierno	-	-	-	-	-	-
Relaciones Exteriores	-	-	-	-	-	-
Asuntos Financieros y Hacendarios	-	-	-	-	-	-
Seguridad Nacional	-	-	-	-	-	-
Asuntos de Orden Público y de Seguridad Interior	-	-	-	-	-	-
Otros Servicios Generales	-	-	-	-	-	-
<b>Desarrollo Social</b>	2,191,469,267	212,694,461	2,404,163,728	338,430,137	57,887,832	2,065,733,591
Protección Ambiental	-	-	-	-	-	-
Vivienda y Servicios a la Comunidad	-	-	-	-	-	-
Salud	-	-	-	-	-	-
Recreación, Cultura y Otras Manifestaciones Sociales	-	-	-	-	-	-
Educación	2,191,469,267	212,694,461	2,404,163,728	338,430,137	57,887,832	2,065,733,591
Protección Social	-	-	-	-	-	-
Otros Asuntos Sociales	-	-	-	-	-	-
<b>Desarrollo Económico</b>	-	-	-	-	-	-
Asuntos Económicos, Comerciales y Laborales en General	-	-	-	-	-	-
Agropecuaria, Silvicultura, Pesca y Caza	-	-	-	-	-	-
Combustibles y Energía	-	-	-	-	-	-
Minería, Manufacturas y Construcción	-	-	-	-	-	-
Transporte	-	-	-	-	-	-
Comunicaciones	-	-	-	-	-	-
Turismo	-	-	-	-	-	-
Ciencia, Tecnología e Innovación	-	-	-	-	-	-
Otras Industrias y Otros Asuntos Económicos	-	-	-	-	-	-
<b>Otras no Clasificadas en Funciones Anteriores</b>	-	-	-	-	-	-
Transacciones de la Deuda Pública / Costo Financiero de la Deuda	-	-	-	-	-	-
Transferencias, Participaciones y Aportaciones entre Diferentes Niveles y Ordenes de Gobierno	-	-	-	-	-	-
Saneamiento del Sistema Financiero	-	-	-	-	-	-
Adeudos de Ejercicios Fiscales Anteriores	-	-	-	-	-	-
<b>Total del Gasto</b>	<b>2,191,469,267</b>	<b>212,694,461</b>	<b>2,404,163,728</b>	<b>338,430,137</b>	<b>57,887,832</b>	<b>2,065,733,591</b>









Instituto de la  
**Educación Básica del  
Estado de Morelos**

# Información Programática

CUENTA PÚBLICA  
INSTITUTO DE LA EDUCACIÓN BÁSICA DEL ESTADO DE MORELOS  
1er TRIMESTRE

2016



Concepto	Egresos					
	Aprobado	Ampliaciones/ (Reducciones)	Modificado	Devengado	Pagado	Subejercicio
	1	2	3 = (1 + 2)	4	5	6 = (3 - 4)
<b>Programas</b>						
<b>Subsidios: Sector Social y Privado o Entidades Federativas y Municipios</b>						
Sujetos a Reglas de Operación	-	-	-	-	-	-
Otros Subsidios	-	-	-	-	-	-
<b>Desempeño de las Funciones</b>						
Prestación de Servicios Públicos	-	-	-	-	-	-
Provisión de Bienes Públicos	-	-	-	-	-	-
Planeación, seguimiento y evaluación de políticas públicas	-	-	-	-	-	-
Promoción y fomento	-	-	-	-	-	-
Regulación y supervisión	-	-	-	-	-	-
Funciones de las Fuerzas Armadas (Únicamente Gobierno Federal)	-	-	-	-	-	-
Específicos	-	-	-	-	-	-
Proyectos de Inversión	-	-	-	-	-	-
<b>Administrativos y de Apoyo</b>						
Apoyo al proceso presupuestario y para mejorar la eficiencia institucional	-	-	-	-	-	-
Apoyo a la función pública y al mejoramiento de la gestión	-	-	-	-	-	-
Operaciones ajenas	-	-	-	-	-	-
<b>Compromisos</b>						
Obligaciones de cumplimiento de resolución jurisdiccional	-	-	-	-	-	-
Desastres Naturales	-	-	-	-	-	-
<b>Obligaciones</b>						
Pensiones y jubilaciones	-	-	-	-	-	-
Aportaciones a la seguridad social	-	-	-	-	-	-
Aportaciones a fondos de estabilización	-	-	-	-	-	-
Aportaciones a fondos de inversión y reestructura de pensiones	-	-	-	-	-	-
<b>Programas de Gasto Federalizado (Gobierno Federal)</b>						
Gasto Federalizado	2,191,469,267	145,107,978	2,336,577,245	338,423,688	57,881,383	1,998,153,557
	2,191,469,267	145,107,978	2,336,577,245	338,423,688	57,881,383	1,998,153,557
<b>Participaciones a entidades federativas y municipios</b>						
Costo financiero, deuda o apoyos a deudores y ahorradores de la banca	-	-	-	-	-	-
Adeudos de ejercicios fiscales anteriores	-	67,586,483	67,586,483	6,449	6,449	67,580,034
<b>Total del Gasto</b>	<b>2,191,469,267</b>	<b>212,694,461</b>	<b>2,404,163,728</b>	<b>338,430,137</b>	<b>57,887,832</b>	<b>2,065,733,591</b>



**Instituto de la Educación Básica del Estado de Morelos**  
**Cuenta Pública 2016**  
**Indicadores de Postura Fiscal**  
**Del 1 de enero al 31 de marzo de 2016**



Concepto	Estimado	Devengado	Pagado <sup>3</sup>
<b>I. Ingresos Presupuestarios (I=1+2)</b>	<b>2,191,469,267</b>	<b>2,377,956,724</b>	<b>2,426,099,862</b>
1. Ingresos del Gobierno de la Entidad Federativa <sup>1</sup>	2,191,469,267	2,377,956,724	2,426,099,862
2. Ingresos del Sector Paraestatal <sup>1</sup>	-	-	-
<b>II. Egresos Presupuestarios (II=3+4)</b>	<b>2,191,469,267</b>	<b>338,430,137</b>	<b>57,887,832</b>
3. Egresos del Gobierno de la Entidad Federativa <sup>2</sup>	2,191,469,267	338,430,137	57,887,832
4. Egresos del Sector Paraestatal <sup>2</sup>	-	-	-
<b>III. Balance Presupuestario (Superávit o Déficit) (III = I - II)</b>	<b>-</b>	<b>2,039,526,587</b>	<b>2,368,212,030</b>

Concepto	Estimado	Devengado	Pagado <sup>3</sup>
<b>III. Balance presupuestario (Superávit o Déficit)</b>	-	2,039,526,587	2,368,212,030
<b>IV. Intereses, Comisiones y Gastos de la Deuda</b>	-	-	-
<b>V. Balance Primario ( Superávit o Déficit) (V= III - IV)</b>	<b>-</b>	<b>2,039,526,587</b>	<b>2,368,212,030</b>

Concepto	Estimado	Devengado	Pagado <sup>3</sup>
<b>A. Financiamiento</b>	-	-	-
<b>B. Amortización de la deuda</b>	-	-	-
<b>C. Endeudamiento ó desendeudamiento (C = A - B)</b>	-	-	-

<sup>1</sup> Los Ingresos que se presentan son los ingresos presupuestarios totales sin incluir los ingresos por financiamientos. Los Ingresos del Gobierno de la Entidad Federativa corresponden a los del Poder Ejecutivo, Legislativo Judicial y Autónomos

<sup>2</sup> Los egresos que se presentan son los egresos presupuestarios totales sin incluir los egresos por amortización. Los egresos del Gobierno de la Entidad Federativa corresponden a los del Poder Ejecutivo, Legislativo, Judicial y Organos Autónomos

<sup>3</sup> Para Ingresos se reportan los ingresos recaudados; para egresos se reportan los egresos pagados



Instituto de la  
**Educación Básica del  
Estado de Morelos**

# Anexos




Código	Descripción del Bien Inmueble	Valor en libros
	<b>INMUEBLES PROPIEDAD DEL IEBEM ACREDITADOS CON ESCRITURA EXPEDIDA POR CORETT</b>	
N-5	JARDIN DE NIÑOS BATALLA DEL 5 DE MAYO, CLAVE 17DJN0381E, CALLE LAURO ORTEGA NUMERO 4 COLONIA HERMENEGILDO GALEANA MUNICIPIO DE CUAUTLA MORELOS, NORESTE 68.40 CON CALLE AGUSTIN MELGAR, SURESTE 47.10 CON CALLE LAURO ORTEGA, SUROESTE 42.00 CON CALLE ADOLFO LOPEZ MATEOS, NOROESTE 54.50 CON LOTE 02 Y 03, SUPERFICIE 2,069 METROS CUADRADOS CORETT-II-MORELOS-006-2000	206,900
N-5	PRIMARIA AQUILES SERDAN CLAVE 17DPR0337H, CALLE VICENTE GUERRERO NUM. 1 COLONIA NEXPA MUNICIPIO DE TLAQUILTENANGO MORELOS, NORESTE 99.70 CON CALLE VICENTE GUERRERO, SURESTE 61.50 CON CALLE IGNACIO MAYA, SUROESTE 69.60 CON LOTE 2 Y 3, SUROESTE 30.25 CON LOTE 04, NOROESTE 4.00 CON LOTE 04, NOROESTE 58.70 CON CALLE 20 DE NOVIEMBRE, SUPERFICIE 6,077 METROS CUADRADOS, ESCRITURA CORETT-II-MORELOS-09-99	281,697
N-5	JARDIN DE NIÑOS MA. ELENA RUIZ VON SALIS CLAVE 17DJN0510I, CALLEJON DE LAS FLORES NUM 6, POBLADO DE ANENEUILCO, MUNICIPIO DE CIUDAD AYALA MORELOS, NORESTE 33.75 CON CALLE 3 DE MAYO; SURESTE 63.90 CON CALLEJON DE LAS FLORES; SUROESTE 33.75 CON CALLEJON SIN NOMBRE; NOROESTE 64.15 CON LOTE 01, SUPERFICIE 2,16 METROS CUADRADOS, ESCRITURA CORETT-II-MORELOS-001-2000	172,880
N-5	JARDIN DE NIÑOS MACARIA THAN DE RIVA PALACIO, CLAVE 17DJN0672U, CALLE PAUL HARRIS S/N, COLONIA AMPLIACION BUGAMBILIAS, MUNICIPIO DE JUITEPEC MORELOS, NORESTE 18.75 CON PASEO HARRIS; 36.50 CON LOTE 04; SOROESTE 19.00 CON LOTE 28, 19 Y 20; NOROESTE 17.66 Y 17.87 EN DOS TRAMOS CON LOTES 24, 25, 26, 02, SUPERFICIE 676 METROS CUARADOS, ESCRITURA CORETT-II-MORELOS-010-99	81,120
N-5	JARDIN DE NIÑOS REFUGIO SONI, CLAVE 17DJN0136U, AVENIDA REVOLUCION NUM. 52, COLINIA BENITO JUAREZ, MUNICIPIO DE CUERNAVACA MORELOS, NORESTE 27.75 CON LOTE 13, SURESTE 40.40 CON LOTE 14, SUROESTE 25.02 CON AV. REVOLUCION, NOROESTE 39.87 CON LOTE 16, SUPERFICIE 958 METROS CUADRADOS, ESCRITURA CORETT -II-MORELOS-011-99	129,330
N-5	ESCUELA PRIMARIA CUAUHTEMOC, CLAVE 17DPR0407M, CALLE FRANCISCO I. MADERO, COLONIA IZTLACCHUATL, MUNICIPIO DE CUAUTLA MORELOS, NORESTE 39.00 MTS CON LOTE 01 Y 10, SURESTE 84.50 METROS CON CALLE FRANCISCO I. MADERO, AL SURESTE 20.00 CON LOTE 3 Y 19.50 CON LOTE 09, NORESTE 3.70 Y 80.00 CON CALLE EMILIANO ZAPATA SUPERFICIE 3,217 METROS CUADRADOS ESCRITURA CORETT-II-MORELOS-012.-99	321,700
N-5	ESCUELA PRIMARIA LUIS DONALDO COLOSIO MURRIETA, CALLE BENITO JUAREZ SIN NUMERO, COLONIA IGNACIO ZARAGOZA, MUNICIPIO DE CUAUTLA MORELOS, NOROESTE 25.96 Y 21.20 EN DOS TRAMOS CON CALLE BENITO JUAREZ, SUROESTE 42.98 CON LOTE 26, CERRADA BENITO JUAREZ Y LOTE 25, SURESTE .50 CON LOTE 07 SUROESTE 9.65 Y 42.20 EN DOS TRAMOS CON LOTE 7, 8, 9, 10, 17 Y 11, NOROESTE 43.80 CON LOTE 12 Y 29, ESCRITURA CORETT-IV-MOR-47-05	627,600
N-5	JARDIN DE NIÑOS REPUBLICA DE VENEZUELA CLAVE DJN01660, CALLE ARTICULO 123 SIN NUMERO, COLONIA LOMAS DE GUADALUPE, MUNICIPIO DE TEMIXCO, MORELOS, NORTE CON 52.80 MTS CON LOTE 6 Y 5; SURESTE 26.80 Y 8.15 MTS EN DOS TRAMOS CON PRIVADA 16 DE SEPTIEMBRE Y LOTES 11, 2 Y 3; SUROESTE 52.20 MTS Y 5.80 MTS CON LOTE 8; NOROESTE 21.50 MTS CON CALLE ARTICULO 123; NOROESTE 3.00 MTS CON LOTE 8, SUPERFICIE 1.663 METROS CUADRADOS ESCRITURA CORETT-II-MORELOS-08-99	149,670
N-5	JARDIN DE NIÑOS PROFRA. EMMA OLGUIN HERMIDA, CLAVE 17DJN0226M, CALLE ROSAS SIN NUMERO, COLONIA LOMAS DEL CARRIL, MUNICIPIO DE TEMIXCO MORELOS, NORESTE 31.12 METROS CON LOTE 39, SURESTE 6.10, 22.10 Y 7.10 METROS EN TRES TRAMOS CON LOTE 34, 36 Y 37, SUROESTE 31.55 METROS CON LOTE 14, NOROESTE 35.80 METROS CON CALLE ROSAS, SUPERFICIE 1,009 METROS CUADRADOS, ESCRITURA CORETT-II-MORELOS-07-99	90,810
N-5	ESCUELA TELESECUNDARIA JUSTO SIERRA CLAVE 17DTV01310 CALLE CHIRIMOYO SIN NUMERO POBLADO ITZAMATITLAN MUNICIPIO DE YAUTEPEC, NORESTE 38.10 CON LOTE 29 Y 26, SURESTE 22.55 CON LOTE 27, SUROESTE 39.00 CON CALLE SIN NOMBRE, NOROESTE 9.90 CON CALLE CHIRIMILLOS, SUPERFICIE 798 METROS CUADRADOS, ESCRITURA DE CORETT-II-MORELOS-003-2000	47,880
N-5	ESCUELA PRIMARIA IGNACIO MAYA CLAVE 17DR0338G, CALLE IGNACIO MAYA NUMERO 57, COLONIA FLORES MAGON, MUNICIPIO DE YAUTEPEC, MORELOS, SURESTE 39.60 CON CALLE IGNACIO MAYA; NORESTE 47.54 CON LOTE 19, 20, Y 01, SUROESTE 48.60 CON LOTE 03; 38.83 CON DOS TRAMOS CON LOTE 11 Y 13; SUPERFICIE 1,884 METROS CUADRADOS. ESCRITURA CORETT-MORELOS-002-2000	75,360
N-5	INMUEBLES PROPIEDAD DE GOBIERNO DEL ESTADO Y QUE EL IEDEM SOLO CUENTA CON EL USO PUBLICO Y CONTINUO	
N-5	17BBE006M BIBLIOTECA ESCOLAR DE LA SECUNDARIA TECNICA NUM. 3 AMACUZAC AMACUZAC LA GLORIETA AVENIDA BENITO JUAREZ S/N	1,329,137
N-5	17DST0046D ESCUELA SECUNDARIA TECNICA NUM. 3 LA GLORIETA	
N-5	17DTV0114Y 20 DE NOVIEMBRE AMACUZAC CAJONES CAJONES CAMINO COAHUXTLA CAJONES SIN NUM.	312,913

Código	Descripción del Bien Inmueble	Valor en libros
	INMUEBLES PROPIEDAD DEL IEBEM ACREDITADOS CON ESCRITURA EXPEDIDA POR CORETT	
N-5	17DPR0174N JOSE MA. MORELOS Y PAVON TETECALA ACTOPAN CARRETERA ALPUYECA GRUTAS S/N	433,945
N-5	17DPR0673J MIGUEL HIDALGO TETECALA COLONIA FRANCISCO SARABIA LA PAROTA S/N	505,378
N-5	17DST0008A ESCUELA SECUNDARIA TECNICA NUM. 8 TETECALA TETECALA CENTRO ESQUINA ALDAMA Y LAZARO CARDENAS S/N	3,692,053
N-5	17DES0054U QUETZALCOATL TLALNEPANTLA TLALNEPANTLA CENTRO PROLONGACION INES CHAVEZ SIN NUMERO	2,364,366
N-5	17DJN0116G LIBERTAD Y DEMOCRACIA TLALNEPANTLA EL VIGIA (SAN NICOLAS DEL MONTE) EL VIGIA DEL TRABAJO NUM. 1	150,980
N-5	17DJN0287Z MARCELO TORREBLANCA TLALNEPANTLA FELIPE NERI (CUATEPEC) FELIPE NERI JOSE MARIA MORELOS NUM. 4	351,392
N-5	17DJN0460R SITIO DE CUAUTLA TLALNEPANTLA TLALNEPANTLA CENTRO NACIONAL Y PRIMAVERA S/N	283,717
N-5	17DPR0243T SANGRE DE HEROES TLALNEPANTLA TLALNEPANTLA CENTRO PLAZA DE LA CONSTITUCION NUM. 13	1,872,258
N-5	17DPR0377I NICOLAS BRAVO TLALNEPANTLA EL VIGIA (SAN NICOLAS DEL MONTE) EL VIGIA AVENIDA VICENTE GUERRERO NUM. 1	850,017
N-5	17DPR0430N HEROES DEL SUR TLALNEPANTLA FELIPE NERI (CUATEPEC) FELIPE NERI 16 DE SEPTIEMBRE S/N	1,067,766
N-5	17DTV0088S JOSE MA. MORELOS Y PAVON TLALNEPANTLA FELIPE NERI (CUATEPEC) FELIPE NERI 5 DE MAYO S/N	1,009,668
N-5	17DES0035F TOTOLLI TOTOLAPAN TEPETLIXPITA CARRETERA FEDERAL TOTOLAPAN ATLATLAHUACAN SIN NUMERO	2,811,546
N-5	17DJN0268L JESUS REYES HEROES TOTOLAPAN EL LLANITO EL LLANITO NUM. 6	253,904
N-5	17DJN0595F JUDITH LOPEZ DE NAVA TOTOLAPAN TOTOLAPAN CENTRO IGNACIO ALLENDE NUM. 50	618,185
N-5	17DJN0691I VIOLETA TOTOLAPAN EL FUERTE (SAN MIGUEL) EL FUERTE 5 DE MAYO SIN NUMERO	95,051
N-5	17DPR0175M RODOLFO LOPEZ DE NAVA TOTOLAPAN TOTOLAPAN CENTRO EL LLANITO S/N	1,973,589
N-5	17DPR0263G IGNACIO ZARAGOZA TOTOLAPAN NEPOUALCO AVENIDA INDEPENDENCIA S/N	900,284
N-5	17DPR0347O MIGUEL HIDALGO TOTOLAPAN LA CAÑADA (SAN SEBASTIAN) LA CAÑADA JOSE MARIA MORELOS NUM. 27	521,148
N-5	17DPR0382U EMILIANO ZAPATA TOTOLAPAN EL FUERTE (SAN MIGUEL) EL FUERTE AVENIDA INDEPENDENCIA S/N	441,348
N-5	17DPR0429Y CAMPO Y PROGRESO TOTOLAPAN TEPETLIXPITA JOSE MA MORELOS NUM. 5	281,237
N-5	17DPR0432L JUAN N. ALVAREZ TOTOLAPAN AHUATLAN (ASUNCION AHUATLAN) AHUATLAN DE LA CRUZ NUM. 1	424,644
N-5	17DPR0443R NETZAHUAL COYOTL TOTOLAPAN TOTOLAPAN CENTRO PLAZA DE LA CONSTITUCION NUM. 4	1,049,490
N-5	17DPR0684P LIC. BENITO JUAREZ TOTOLAPAN VILLA NICOLAS ZAPATA VILLA NICOLAS ZAPATA ZARAGOZA S/N	461,525
N-5	17DTV0034M GENERAL EMILIANO ZAPATA TOTOLAPAN TOTOLAPAN CENTRO PLAZA DE LA CONSTITUCION NUM. 1	516,722
N-5	17DTV0056Y JUSTO SIERRA TOTOLAPAN NEPOUALCO AVENIDA BENITO JUAREZ SIN NUMERO	1,497,957
N-5	17DJN0593H EMELIA LOPEZ ACOSTA ZACATEPEC CHIVERIAS (SAN ANTONIO CHIVERIAS) CHIVERIAS AV. GONZALO PASTRANA SIN NUMERO	246,847
N-5	17DJN0626I CELIA MUÑOZ ESCOBAR ZACATEPEC ZACATEPEC DE HIDALGO TETELPA DEGOLLADO NUM. 9	439,370
N-5	17DPR0356W RAMON BETETA ZACATEPEC ZACATEPEC DE HIDALGO ZACATEPEC CENTRO INGENIO SANALONA NUM. 2	4,597,728
N-5	17DPR0990X PROFR. PABLO MEDELLIN MORALES ZACATEPEC CHIVERIAS (SAN ANTONIO CHIVERIAS) SAN ANTONIO CHIVERIAS EMILIANO ZAPATA SIN NUMERO	916,339
N-5	17DTV0022H LAZARO CARDENAS ZACATEPEC ZACATEPEC DE HIDALGO ZACATEPEC CENTRO NIÑOS HEROES NUM. 51	621,974
N-5	17DTV0107O 16 DE SEPTIEMBRE ZACATEPEC ZACATEPEC DE HIDALGO TETELPA 16 DE SEPTIEMBRE S/N	633,384
N-5	17DTV0134L NACIONES UNIDAS ZACATEPEC CHIVERIAS (SAN ANTONIO CHIVERIAS) SAN ANTONIO CHIVERIAS IGNACIO MANUEL ALTAMIRANO NUM. 40	1,282,207
N-5	INSTITUTO DE LA EDUCACION BASICA EN EL ESTADO DE MORELOS OFICINAS CENTRALES	14,623,460
	TOTAL	514,827,974



# Instituto Estatal de Educación para Adultos

CUENTA PÚBLICA CONSOLIDADA  
ENTIDADES PARAESTATALES  
ENERO - MARZO  2016



**NOTAS A LOS ESTADOS FINANCIEROS  
CORRESPONDIENTES AL 31 DE MARZO DE 2016**

**I. NOTAS DE DESGLOSE**  
**1. INFORMACIÓN CONTABLE**  
**1.1. NOTAS AL ESTADO DE SITUACIÓN FINANCIERA**

**ACTIVO:**

**A) Efectivo y Equivalentes**

Se encuentra integrado de la siguiente manera:

Por lo que respecta al **Efectivo**

En **Caja (Fondo Fijo de Caja)**, representa los Fondos Fijos de Caja de cada una de la Delegaciones Regionales y de oficinas estatales. El saldo de **\$ 35,000 (Treinta y cinco mil pesos)**, se integra de la siguiente manera:

Delegación	Importe
Delegación 01	5,000
Delegación 02	5,000
Delegación 03	5,000
Delegación 04	5,000
Delegación 05	5,000
Caja Oficinas Estatales	10,000

**Bancos**

Por lo que respecta a la cuenta de **Bancos**, se informa que el Instituto cerró con un saldo en libros conciliado por la cantidad de **\$6'399,307 (seis millones trescientos noventa y nueve mil trescientos siete pesos)**; dicha cantidad se integra de la siguiente manera:

Banco	No. Cuenta	Saldo al 31 de Marzo 2016
BBV BANCOMER	0450202363	2,447
HSBC	4020814638	486
HSBC	4055408314 GOES	213
HSBC	4055408322 RAMO 11	70
HSBC	4057487019 GOES 2015	155,546
HSBC	4057486995 RAMO 33 2015	174,612
HSBC	4057487027 RAMO 11 2015	68,908
HSBC	4058684440 RAMO 33 2016	4,811,369
HSBC	4058684457 GOES 2016	300,221
HSBC	4058684465 RAMO 11 2016	517,226



HSBC	4058195504 REMANENTES RAMO 33	308,879
SANTANDER	165503579223 Ramo 33 FAETA	2,962
SANTANDER	165503579237 GOES	213
SANTANDER	165503579254 RAMO 11	30
SANTANDER	65504146460 Ramo 33 FAETA 2014	4,648
SANTANDER	65504146642 GOES 2014	51,236
SANTANDER	65504146639 RAMO 11 2014	241

**Total Efectivo y Equivalentes**

**\$ 6,434,307**

**B) Derechos a Recibir Efectivo o Equivalentes**

**Cuentas por Cobrar a Corto Plazo**

Corresponde a las ministraciones pendientes de recibir, reflejado en el Estado de Situación Financiera, como Cuentas por cobrar a corto plazo, se tiene un saldo pendiente que nos ministran por la cantidad de **\$ 35,898 (treinta y cinco mil ochocientos noventa y ocho pesos)**, cantidad que se detalla en el siguiente cuadro:

Concepto	Ramo y/o Recurso	Importe
Ministración correspondiente a la 1ª y 2ª. Quincena de Febrero y Marzo 2016 (Materiales y Suministros)	Gobierno del Estado	\$ 20,161
Ministración correspondiente a la 1ª y 2ª Quincena de Febrero y Marzo 2016 (Servicios Generales)	Gobierno del Estado	\$ 15,737

**Total Cuentas por Cobrar a Corto Plazo**

**\$ 35,898**

**Deudores diversos por cobrar a corto plazo**

Se encuentra integrado de la siguiente manera:

En el rubro de cuentas por cobrar (**Deudores Diversos**), informo que al 31 de Marzo 2016, se tiene un saldo pendiente por recuperar y comprobar por la cantidad total de **\$ 134,710 (ciento treinta y cuatro mil setecientos diez pesos)**.

El desglose de los Deudores Diversos se detalla en el cuadro siguiente:

<b>Cuenta contable</b>	<b>Beneficiario</b>	<b>Saldo</b>
1123 01 01 09	Cargo por servicios bancarios	1,021
1123 01 01 15	Comisiones bancarias INEEA	139
1123 02 01 06	Carolina Beltrán Gómez	1,616
1123 02 01 07	Gobierno del Estado	81,313
1123 02 01 09	Minerva Castañeda Bahena	-50
1123 02 01 12	Retención ISR anual	20,324
1123 02 01 13	Recargos (Carolina Beltrán Gómez)	3,729
1123 02 01 35	Jesús Montes Medrano	679
1123 02 01 37	Cargos por servicios bancarios	3,728
1123 02 01 46	Ezequiel Vázquez Pérez	9,643
1123 02 01 50	Adriana Contreras Melgarejo	2,000
1123 02 01 51	Recursos Financieros	4,856
1123 02 01 64	Víctor Israel Morales Flores	2,770
1123 02 01 66	Miguel Esparza Ochoa	2,600
1123 02 01 79	Angelina fuentes Figueroa	342

**Total Derechos a Recibir Efectivo o Equivalentes**

**\$ 170,608**

**C) Almacén**

Se encuentra integrado de la siguiente manera:

En la cuenta de materiales y suministros de consumo **Almacén**, se tiene un saldo de **\$ 2,749,758 (dos millones setecientos cuarenta y nueve mil setecientos cincuenta y ocho pesos)**, cantidad que ampara los módulos del programa MEVYT (Modelo de educación para la vida y el trabajo).

**TOTAL ACTIVO CIRCULANTE**

**\$ 9'354,673**

**D) Activo No Circulante:**

**Bienes Muebles**

Con respecto a los bienes muebles, el Instituto cerró al 31 de Marzo 2016 con un total de **23'381,959** (veinte tres millones trescientos ochenta y un mil novecientos cincuenta y nueve pesos), quedando integrada la cuenta por los siguientes bienes:

Cuenta contable	Beneficiario	Saldo
1241 0100 00	Muebles de Oficina y Estantería	4,357,137
1241 02 00 00	Bienes Informáticos y Equipo de Computo	11,245,090
1241 03 00 00	Equipos y Aparatos de Comunicación y Tel.	1,305,888
1241 09 00 00	Otros Mobiliarios y Equipos de Admón.	6,493
1244 01 00 00	Automóviles y Equipo Terrestre	5,921,807
1246 06 00 00	Equipo de Generación Electric Aparatos y Ac	57,879
1246 07 00 00	Maquinaria y Herramientas	407,197
1246 09 00 00	Otros Equipos	80,468

**Total Bienes Muebles**

**\$ 23,381,959**

**Depreciación acumulada de Bienes Muebles**

Con respecto a los bienes muebles, el Instituto cerró al 31 de Marzo de 2016 una depreciación acumulada por un total de **\$22, 592** (veintidós mi quinientos noventa y dos pesos.), integrada de la siguiente manera

Cuenta contable	Beneficiario	Saldo
1263 01 01 02	Dep. acum. Equipo de Admon.	309
1263 01 02 01	Dep. acum. Equipo de Computación	21,170
1263 06 06 01	Dep. acum. Maquinaria y Equipo electrónico	913
1263 06 07 01	Dep. acum. Herramientas y maquinaria	200

**E) Activos Diferidos**

Con respecto al Activo diferido, este se encuentra integrado por los **Depósitos en Garantía** dados por el Instituto a los arrendadores de edificios que ocupan nuestras delegaciones regionales y el

edificio estatal, por la cantidad total de **\$ 61,840 (sesenta y un mil ochocientos cuarenta pesos)**, según detalle anexo:

<b>Cuenta contable</b>	<b>Beneficiario</b>	<b>Saldo</b>
1271 01 02 00	María Teresa de Alba Guarneros	5,000
1271 01 03 00	Arrendamiento D.R. 03	13,500
1271 01 04 00	Inmobiliaria La Arboleda Jiutepec S.C.	9,500
1271 01 07 00	Rafael Rubí García	13,000
1271 01 09 00	Víctor Manuel Álvarez Nava	12,720
1271 01 10 00	Francisco Javier Ruiz Díaz	8,120

**Total Activos Diferidos**

**\$ 61,840**

**TOTAL ACTIVO NO CIRCULANTE**

**\$23,421,207**

**TOTAL ACTIVO**

**\$ 32,775,880**

## PASIVO

### Pasivo Circulante

#### F) Cuentas por Pagar a Corto Plazo:

Por lo que respecta al pasivo circulante, en el rubro de Servicios personales, Proveedores, Retenciones y Contribuciones y Otras cuentas por pagar a corto plazo, cerró con un saldo de **\$ 1,740,566 (un millón setecientos cuarenta mil quinientos sesenta y seis pesos)**, dicho saldo corresponde a las obligaciones que se contraen por concepto de: finiquitos, cuotas y aportaciones patronales al ISSSTE y FOVISSSTE, SAR, retenciones de ISR por salarios, honorarios asimilados, servicios profesionales y arrendamiento, retención a los trabajadores por cuotas al ISSSTE, FOVISSSTE, otras prestaciones (Seguros de vida y retiro, Infonacot, Cuota sindical, Fonac, Prestamos y otras prestaciones). Los cuales se relacionan en el siguiente cuadro:

#### RELACION SERVICIOS PERSONALES POR PAGAR A CORTO PLAZO:

Cuenta contable	Beneficiario	Saldo
2111 01 01 04	Finiquitos por pagar Goes	2,015
2111 01 01 05	Finiquitos por pagar R-33	6,072
2111 03 01 02	Honorarios asimilados Ramo 33 (Finiquitos 2014)	6,851
2111 05 01 01	Cuotas al ISSSTE (Aportación 9.970%) GOES	6,173
2111 05 01 02	Aportación Seguro Colectivo de Retiro GOES	279
2111 05 01 03	Aportación Seguro de Vida 1.00% Base y Confianza GOES	2,620
2111 05 01 05	Aportaciones al SAR 2% GOES	2,220
2111 05 01 06	Aportación Seguro de Cesantía y Vejez 3.175 GOES	4,943
2111 05 01 07	Aportación FOVISSSTE 5% Vivienda GOES	5,861
2111 05 02 01	Cuotas al ISSSTE (Aportación 9.970%) Ramo 33	125,788
2111 05 02 02	Aportación Seguro Colectivo de Retiro Ramo 33	6,702
2111 05 02 03	Aportación de Seguro de Vida 1.00% Base y Confianza Ramo 33	24,649
2111 05 02 04	Aportación Ahorro Solidario Ramo 33	8,660
2111 05 02 05	Aportaciones al SAR 2% Ramo 33	148,321

2111 05 02 06	Aportación Seguro de Cesantía y Vejez 3.175% Ramo 33	123,369
2111 05 02 07	Aportación FOVISSSTE 5% Vivienda Ramo 33	203,637
<b>2111 09 01 00</b>	Prestaciones de contrato colectivo	1,177
<b>Total</b>	<b>Servicios Personales Por Pagar a CP</b>	<b>\$ 679,337</b>
	<b>RELACIÓN PROVEEDORES POR PAGAR A CP</b>	
2112 01 06 00	Higiene y Seguridad MB, S.A. de C.V.	30
2112 02 90 07	Gobierno Libre y Soberano del Estado de Morelos	3,892
2112 02 90 02	Delegación Regional Yauatepec	90
<b>Total</b>	<b>Proveedores Por Pagar a CP</b>	<b>\$ 4,012</b>
	<b>RELACIÓN RETENCIONES Y CONTRIBUCIONES POR PAGAR A CORTO PLAZO:</b>	
2117 01 01 00	ISR Sueldos y Salarios GOES	38,342
2117 01 02 00	ISR Salarios Asimilados GOES	3,903
2117 01 07 00	Préstamos a Corto Plazo GOES	5,079
2117 01 08 00	Préstamos a Mediano Plazo GOES	2,241
2117 01 09 00	Crédito Fovissste GOES	-117
2117 01 10 00	Pensión Alimenticia GOES	9
2117 01 15 00	Retención Servicios Médicos y Fondo Pensión (3.375% y 1.125%) GOES	2,858
2117 01 17 00	Retención Cesantía y Vejez 6.125% GOES	7,951
2117 01 18 00	Retención Seguro de Vida Base y Confianza GOES	4
2117 01 22 00	Retención Seguro de Vida 1.70% GOES	142
2117 01 25 00	Retención Seguro de Vida GOES	289
2117 01 26 00	Retención Seguro de Retiro GOES	175
2117 01 48 00	Cofin Alia2 Fovissste GOES	117
2117 02 01 00	ISR Sueldos y Salarios Ramo 33	321,165
2117 02 02 00	ISR Salarios Asimilados Ramo 33	8,153

2117 02 03 00	ISR 10% Servicios Profesionales Ramo 33	13,872
2117 02 04 00	ISR 10% Arrendamiento Ramo 33	6,163
2117 02 07 00	Préstamos a Corto Plazo Ramo 33	82,517
2117 02 08 00	Préstamos a Mediano Plazo Ramo 33	109,393
2117 02 09 00	Crédito FOVISSSTE Ramo 33	1,566
2117 02 10 00	Pensión Alimenticia Ramo 33	2,504
2117 02 11 00	Préstamos SEFISE Ramo 33	668
2117 02 12 00	Préstamos FONACOT Ramo 33	40,975
2117 02 13 00	Retención Cuota Sindical Ramo 33	9,791
2117 02 14 00	Retención FONAC	-411
2117 02 15 00	Retención Servicios Médicos y Fondo Pensión (3.375% y 1.125%) Ramo 33	11,088
2117 02 17 00	Retención Cesantía y Vejez 6.125% Ramo 33	265,811
2117 02 18 00	Retención Seguro de Vida Base y Confianza Ramo 33	23,432
2117 02 19 00	Retención Seguro Adicional Ramo 33	145
2117 02 20 00	Seguro FAR Sindical Ramo 33	-5
2117 02 21 00	Seguro Contra Daños FOVISSSTE Ramo 33	459
2117 02 23 00	Obras Literarias Ramo 33	200
2117 02 24 00	Retención Ahorro Solidario Ramo 33	469
2117 02 25 00	Retención Seguro de Vida Ramo 33	7,038
2117 02 26 00	Retención Seguro de Retiro Ramo 33	3,708
2117 02 32 00	Ajuste de Issste	97
2117 02 33 00	Retención por otras deducciones	420
<b>Total</b>	<b>Retenciones y Contribuciones Por Pagar a CP.</b>	<b>\$ 970,211</b>

<b>RELACIÓN ACREEDORES DIVERSOS:</b>		
2119 01 01 01	INEEA Gobierno	24
2119 01 01 02	Maribel Rodríguez Gómez	3,596
2119 01 01 03	Ramo 33	81,313
2119 01 02 04	Patronato Pro Educación de Adultos del Estado de Morelos Ramo 33	60
2119 01 04 01	Gobierno Libre y Soberano del Estado de Morelos	1,972
2119 01 05 01	Delegación Regional 03 Cuautla GOES	10
2119 01 05 03	Mellife México S.A.	31
<b>Total</b>	<b>Acreedores Diversos</b>	<b>\$ 87,006</b>

**TOTAL PASIVO CIRCULANTE**

**\$ 1'740,566**

## **1.2. NOTAS AL ESTADO DE VARIACIONES EN LA HACIENDA PÚBLICA/PATRIMONIO**

### **HACIENDA PUBLICA/PATRIMONIO**

Al 31 de Marzo de 2016, el Instituto Estatal de Educación para Adultos, cerró la Hacienda Pública/Patrimonio en cantidad de **\$ 25,994,466 (veinticinco millones novecientos noventa y cuatro mil cuatrocientos sesenta y seis pesos)**

Al 31 de Marzo de 2016 se cuenta con un superávit por donación por un importe de **3'386,758 (tres millones trescientos ochenta y seis mil setecientos cincuenta y ocho pesos)** conformado de la siguiente manera:



<b>Concepto</b>	<b>Ejercicio</b>	<b>Saldo</b>
Mobiliario y Equipo de Oficina	1996	3,941
Mobiliario y Equipo de Oficina	1999	25,781
Maquinaria y Herramienta	1999	938
Equipo de Comunicación	1987	700
Equipo de Comunicación	1999	5,051
Equipo de Cómputo Electrónico	1999	3,029
Mobiliario y Equipo de Oficina	2002	16,569
Equipo de Transporte	2002	531,600
Maquinaria y Herramienta	2002	1,096
Equipo de Comunicación	2002	29,828
Equipo de Cómputo Electrónico	2002	575,661
Equipo de Cómputo Electrónico	2004	-2,319
Equipo de Transporte	2004	132,900
Mobiliario y Equipo de Oficina	2010	173,628
Equipo de Transporte	2010	783,795
Maquinaria y Herramienta	2010	16,390
Equipo de Comunicación	2010	753,044
Equipo de Cómputo Electrónico	2010	334,517
Mobiliario y Equipo de Oficina	2010	117
Equipo de Comunicación	2010	11
Equipo de Cómputo Electrónico	2010	481

### 1.3. NOTAS AL ESTADO DE ACTIVIDADES

Los Ingresos y Otros Beneficios al 31 de Marzo 2019 corresponden a la aportación Estatal, Convenios y Otros Ingresos.

Ingresos	Saldo
<b>Convenios:</b>	
Proyecto Federal Ramo 33	\$ 14,198,935
Proyecto Federal Ramo 11	\$ 4,876,748
<b>Estatales:</b>	
Aportación Estatal	\$ 956,000
<b>Otros Ingresos:</b>	
Servicios personales Ramo 33	\$ 308,879
Otros ingresos y beneficios Ramo 33	\$ 106,379
Otros ingresos y beneficios Ramo 11	\$73,269
<b>Total Ingresos</b>	<b>\$ 20,520,210</b>

Los Gastos y Otras Pérdidas al 31 de Marzo 2016 corresponden a los gastos de funcionamiento de la administración pública del Instituto Estatal de Educación para Adultos como a continuación se detalla.

Gastos	Saldo
<b>Gastos de Funcionamiento</b>	
Servicios Personales	\$ 8,543,147
Materiales y Suministros	\$ 280,655
Servicios Generales	\$ 1,558,797
Transferencias, Asignaciones, Subsidios y Otras Ayudas	\$ 5,349,684
Otros gastos	\$151,560
<b>Total Egresos</b>	<b>\$ 15,883,843</b>

## II. NOTAS DE MEMORIA: (CUENTAS DE ORDEN)

### 2.1 CONTABLES

Al 31 de Marzo de 2016 el Instituto Estatal de Educación para Adultos registró **\$308,879 (trescientos ocho mil ochocientos setenta y nueve pesos)** de contingencias.

## III. NOTAS DE GESTIÓN ADMINISTRATIVA

### 1. INTRODUCCIÓN

Los Estados Financieros del Instituto Estatal de Educación para Adultos proporcionan información financiera estratégica para los diferentes usuarios internos y externos de la misma.

Las presentes notas muestran el contexto y los aspectos económicos financieros más relevantes que influyeron en las decisiones del periodo reportado.

### 2. AUTORIZACIÓN E HISTORIA

El Instituto Estatal de Educación para Adultos surge a la vida jurídica mediante acuerdo Nacional para la modernización de la educación básica donde se sientan los principios del "Federalismo Educativo" que se fundamenta en el artículo tercero de la constitución política de los Estados Unidos Mexicanos, en el cual se prevé la distribución de la función social educativa entre la federación, estados y municipios con el fin de unificar y coordinar la educación en toda la República, él mismo nace mediante el decreto No. 717 publicado en el diario oficial Tierra y Libertad con fecha del 21 de julio de 1999 y su posterior actualización publicada en el mismo medio el 30 de junio de 2004.

### 3. ORGANIZACIÓN Y OBJETO SOCIAL

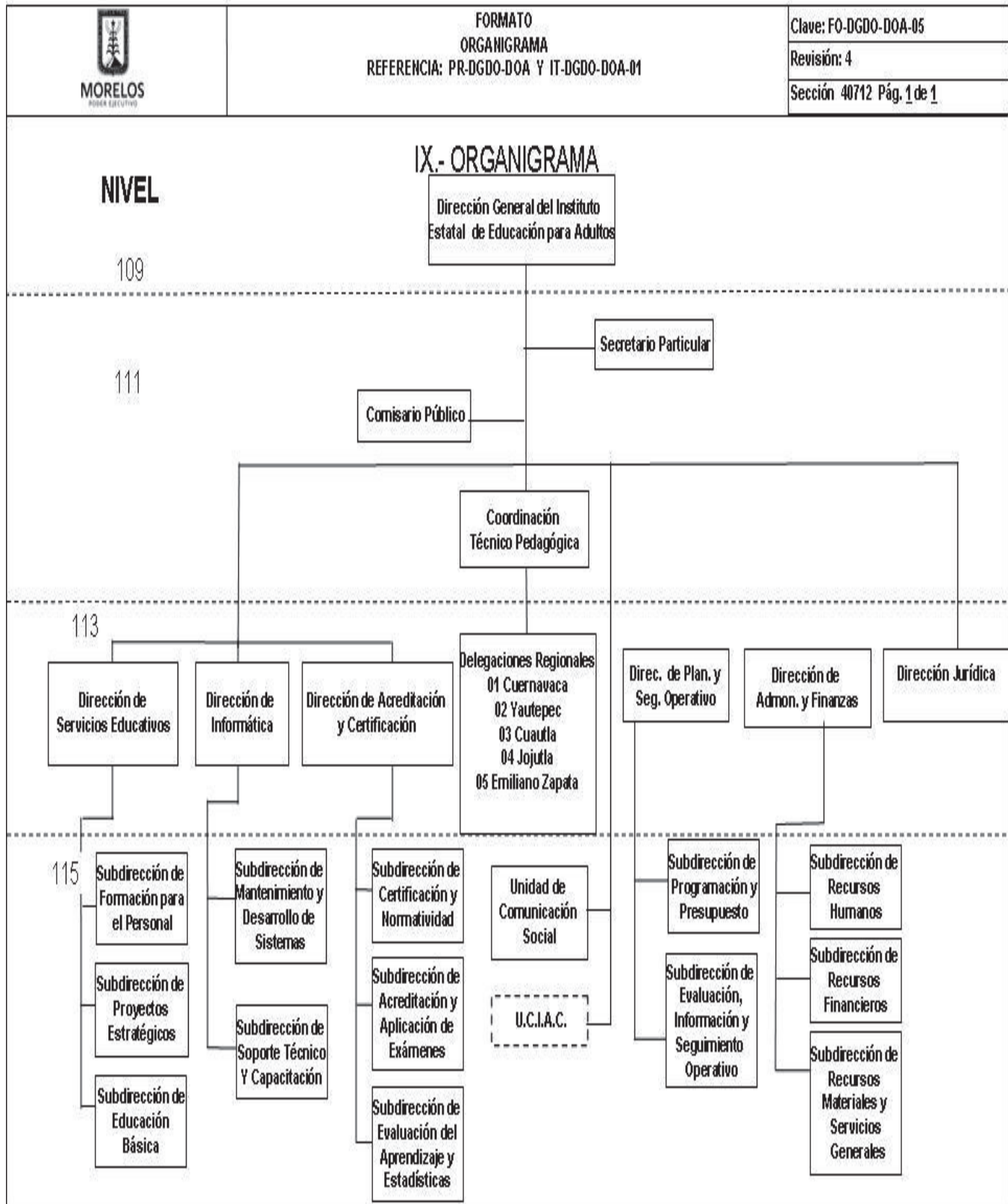
#### A) OBJETO

El Instituto Estatal de Educación para Adultos es un organismo descentralizado de la administración pública del estado de Morelos, el cual tiene por objeto prestar los servicios de educación a jóvenes y adultos morelenses de 15 años en adelante que carezcan de educación básica en el Estado consistiendo: alfabetización, educación primaria y secundaria, así como la formación para el trabajo de ese sector de la población y se apoyará en la solidaridad social.

#### B) PRINCIPAL ACTIVIDAD

El INEEA es el Instituto Estatal de Educación para Adultos, organismo educativo creado con la finalidad de proporcionar de manera gratuita educación básica a los adultos y jóvenes mayores de 15 años que viven en el estado de Morelos.

C) ESTRUCTURA ORGANIZACIONAL BÁSICA



## **D) CONSIDERACIONES FISALES**

### **RÉGIMEN FISCAL**

El Instituto Estatal de Educación para Adultos tributa conforme al Régimen Personas Morales con fines No Lucrativos.

Clave RFC IEE990721AR1

Fecha de inscripción y de inicio de operaciones 21 de Julio de 1999

### **OBLIGACIONES ANTE EL SAT**

El Instituto tiene la obligación de presentar declaraciones mensuales por retenciones de ISR por sueldos y salarios, por honorarios asimilados a salarios, por servicios profesionales y por arrendamiento de inmuebles. Asimismo presentar declaración anual de ISR e informativa de sueldos y salarios.

Estas notas son parte integrante de los Estados Financieros al 31 de Marzo del 2016.

**ELABORÓ**

---

**C.P. ARTURO ÁVALOS ALBOR**  
**ENCARGADO DE DESPACHO**  
**DE LA DIRECCIÓN DE ADMINISTRACIÓN Y FINANZAS**

Concepto	2016	2015	Concepto	2016	2015
<b>INGRESOS Y OTROS BENEFICIOS</b>			<b>GASTOS Y OTRAS PÉRDIDAS</b>		
Ingresos de la Gestión	-	-	Gastos de Funcionamiento	10,382,599	10,275,106
Impuestos	-	-	Servicios Personales	8,543,147	7,987,821
Cuotas y Aportaciones de Seguridad Social	-	-	Materiales y Suministros	280,655	280,197
Contribuciones de Mejoras	-	-	Servicios Generales	1,558,797	2,007,088
Derechos	-	-			
Productos de Tipo Corriente	-	-	<b>Transferencia, Asignaciones, Subsidios y Otras Ayudas</b>	<b>5,349,684</b>	<b>4,013,183</b>
Aprovechamientos de Tipo Corriente	-	-	Transferencias Internas y Asignaciones al Sector Público	-	-
Ingresos por Venta de Bienes y Servicios	-	-	Transferencias al Resto del Sector Público	-	-
Ingresos no Comprendidos en las Fracciones de la Ley de Ingresos Causados en Ejercicios Fiscales Anteriores Pendientes de Liquidación o Pago	-	-	Subsidios y Subvenciones	-	-
			Ayudas Sociales	5,349,684	4,013,183
			Pensiones y Jubilaciones	-	-
			Transferencias a Fideicomisos, Mandatos y Contratos Análogos	-	-
			Transferencias a la Seguridad Social	-	-
			Donativos	-	-
			Transferencias al Exterior	-	-
<b>Participaciones, Aportaciones, Transferencias, Asignaciones, Subsidios y Otras Ayudas</b>	<b>20,031,683</b>	<b>15,993,162</b>			
Participaciones y Aportaciones	19,075,683	15,004,912	<b>Participaciones y Aportaciones</b>		
Transferencia, Asignaciones, Subsidios y Otras ayudas	956,000	988,250	Participaciones	-	-
			Aportaciones	-	-
			Convenios	-	-
<b>Otros Ingresos y Beneficios</b>	<b>488,527</b>	<b>50</b>			
Ingresos Financieros	-	50	<b>Intereses, Comisiones y Otros Gastos de la Deuda Pública</b>		
Incremento por Variación de Inventarios	-	-	Intereses de la Deuda Pública	-	-
Disminución del Exceso de Estimaciones por Pérdida o Deterioro u Obsolescencia	-	-	Comisiones de la Deuda Pública	-	-
Disminución del Exceso de Provisiones	-	-	Gastos de la Deuda Pública	-	-
Otros Ingresos y Beneficios Varios	488,527	-	Costo por Coberturas	-	-
			Apoyos Financieros	-	-
<b>Total de Ingresos y Otros Beneficios</b>	<b>20,520,210</b>	<b>15,993,212</b>	<b>Otros Gastos y Pérdidas Extraordinarias</b>	<b>151,560</b>	
			Estimaciones, Depreciaciones, Deterioros, Obsolescencia y Amortizaciones	-	-
			Provisiones	-	-
			Disminución de Inventarios	-	-
			Aumento por Insuficiencia de Estimaciones por Pérdida o Deterioro y Obsolescencia	-	-
			Aumento por Insuficiencia de Provisiones	-	-
			Otros Gastos	151,560	-
			<b>Inversión Pública</b>		
			Inversión Pública no Capitalizable	-	-
			<b>Total de Gastos y Otras Pérdidas</b>	<b>15,883,843</b>	<b>14,288,289</b>
			<b>Resultados del Ejercicio (Ahorro/Desahorro)</b>	<b>4,636,367</b>	<b>1,704,923</b>

Bajo protesta de decir verdad declaramos que los Estados Financieros y sus Notas son razonablemente correctos y responsabilidad del emisor.

ELABORÓ

REVISÓ

AUTORIZÓ

CONCEPTO	Año		CONCEPTO	Año	
	2016	2015		2016	2015
<b>ACTIVO</b>			<b>PASIVO</b>		
<b>Activo Circulante</b>			<b>Pasivo Circulante</b>		
Efectivo y Equivalentes	6,434,307	7,846,684	Cuentas por Pagar a Corto Plazo	1,740,566	1,001,019
Derechos a Recibir Efectivo o Equivalentes	170,608	2,073,637	Documentos por Pagar a Corto Plazo	-	-
Derechos a Recibir Bienes o Servicios	-	31,272	Porción a Corto Plazo de la Deuda Pública a Largo Plazo	-	-
Inventarios	-	-	Títulos y Valores a Corto Plazo	-	-
Almacenes	2,749,758	1,879,610	Pasivos Diferidos a Corto Plazo	-	-
Estimación por Pérdida o Deterioro de Activos Circulantes	-	-	Fondos y Bienes de Terceros en Garantía y/o Administración a Corto Plazo	-	-
Otros Activos Circulantes	-	-	Provisiones a Corto Plazo	-	-
<b>Total de Activos Circulantes</b>	<b>9,354,673</b>	<b>11,831,203</b>	Otros Pasivos a Corto Plazo	-	-
<b>Activo No Circulante</b>			<b>Total de Pasivos Circulantes</b>	<b>1,740,566</b>	<b>1,001,019</b>
Inversiones Financieras a Largo Plazo	-	-	<b>Pasivo No Circulante</b>		
Derechos a Recibir Efectivo o Equivalentes a Largo Plazo	-	-	Cuentas por Pagar a Largo Plazo	-	-
Bienes Inmuebles, Infraestructura y Construcciones en Proceso	-	-	Documentos por Pagar a Largo Plazo	-	-
Bienes Muebles	23,381,959	20,472,850	Deuda Pública a Largo Plazo	-	-
Activos Intangibles	-	-	Pasivos Diferidos a Largo Plazo	-	-
Depreciación, Deterioro y Amortización Acumulada de Bienes	(22,592)	-	Fondos y Bienes de Terceros en Garantía y/o en Administración a Largo Plazo	-	-
Activos Diferidos	61,840	61,840	Provisiones a Largo Plazo	-	-
Estimación por Pérdida o Deterioro de Activos no Circulantes	-	-	<b>Total de Pasivos No Circulantes</b>	<b>-</b>	<b>-</b>
Otros Activos no Circulantes	-	-	<b>Total del Pasivo</b>	<b>1,740,566</b>	<b>1,001,019</b>
<b>Total de Activos No Circulantes</b>	<b>23,421,207</b>	<b>20,534,690</b>	<b>HACIENDA PÚBLICA/ PATRIMONIO</b>		
<b>Total del Activo</b>	<b>32,775,880</b>	<b>32,365,893</b>	<b>Hacienda Pública/Patrimonio Contribuido</b>	<b>25,994,466</b>	<b>22,352,460</b>
			Aportaciones	22,607,708	18,965,702
			Donaciones de Capital	3,386,758	3,386,758
			Actualización de la Hacienda Pública / Patrimonio	-	-
			<b>Hacienda Pública/Patrimonio Generado</b>	<b>5,040,848</b>	<b>9,012,414</b>
			Resultados del Ejercicio (Ahorro / Desahorro)	4,636,367	1,704,923
			Resultados de Ejercicios Anteriores	479,921	7,307,491
			Revaluos	-	-
			Reservas	-	-
			Rectificaciones de Resultados de Ejercicios Anteriores	(75,440)	-
			<b>Exceso o Insuficiencia en la Actualización de la Hacienda Pública/Patrimonio</b>	<b>-</b>	<b>-</b>
			Resultado por Posición Monetaria	-	-
			Resultado por Tenencia de Activos no Monetarios	-	-
			<b>Total Hacienda Pública/ Patrimonio</b>	<b>31,035,314</b>	<b>31,364,874</b>
			<b>Total del Pasivo y Hacienda Pública / Patrimonio</b>	<b>32,775,880</b>	<b>32,365,893</b>

Bajo protesta de decir verdad declaramos que los Estados Financieros y sus Notas son razonablemente correctos y responsabilidad del emisor.

ELABORÓ

REVISÓ

AUTORIZÓ

C.P. MOISÉS ESTUDILLO SAN MARTÍN  
SUBDIRECTOR DE RECURSOS FINANCIEROS

C.P. ARTURO ÁVALOS ALBOR  
ENCARGADO DE DESPACHO DE LA DIRECCIÓN DE

MTRO. ELISEO GUAJARDO RAMOS  
DIRECTOR GENERAL

Concepto	Origen	Aplicación	Concepto	Origen	Aplicación
<b>ACTIVO</b>	<b>3,369,270</b>	<b>3,779,257</b>	<b>PASIVO</b>	<b>739,547</b>	-
<b>Activo Circulante</b>	<b>3,346,678</b>	<b>870,148</b>	<b>Pasivo Circulante</b>	<b>739,547</b>	-
Efectivo y Equivalentes	1,412,377	-	Cuentas por Pagar a Corto Plazo	739,547	-
Derechos a Recibir Efectivo o Equivalentes	1,903,029	-	Documentos por Pagar a Corto Plazo	-	-
Derechos a Recibir Bienes o Servicios	31,272	-	Porción a Corto Plazo de la Deuda Pública a Largo Plazo	-	-
Inventarios	-	-	Títulos y Valores a Corto Plazo	-	-
Almacenes	-	870,148	Pasivos Diferidos a Corto Plazo	-	-
Estimación por Pérdida o Deterioro de Activos Circulantes	-	-	Fondos y Bienes de Terceros en Garantía y/o Administración a Corto Plazo	-	-
Otros Activos Circulantes	-	-	Provisiones a Corto Plazo	-	-
	-	-	Otros Pasivos a Corto Plazo	-	-
<b>Activo No Circulante</b>	<b>22,592</b>	<b>2,909,109</b>	<b>Pasivo No Circulante</b>	-	-
Inversiones Financieras a Largo Plazo	-	-	Cuentas por Pagar a Largo Plazo	-	-
Derechos a Recibir Efectivo o Equivalentes a Largo Plazo	-	-	Documentos por Pagar a Largo Plazo	-	-
Bienes Inmuebles, Infraestructura y Construcciones en Proceso	-	-	Deuda Pública a Largo Plazo	-	-
Bienes Muebles	-	2,909,109	Pasivos Diferidos a Largo Plazo	-	-
Activos Intangibles	-	-	Fondos y Bienes de Terceros en Garantía y/o en Administración a Largo Plazo	-	-
Depreciación, Deterioro y Amortización Acumulada de Bienes	22,592	-	Provisiones a Largo Plazo	-	-
Activos Diferidos	-	-	<b>HACIENDA PÚBLICA/ PATRIMONIO</b>	<b>6,573,450</b>	<b>6,903,010</b>
Estimación por Pérdida o Deterioro de Activos no Circulantes	-	-	<b>Hacienda Pública/Patrimonio Contribuido</b>	<b>3,642,006</b>	-
Otros Activos no Circulantes	-	-	Aportaciones	3,642,006	-
	-	-	Donaciones de Capital	-	-
	-	-	Actualización de la Hacienda Pública / Patrimonio	-	-
	-	-	<b>Hacienda Pública/Patrimonio Generado</b>	<b>2,931,444</b>	<b>6,903,010</b>
	-	-	Resultados del Ejercicio (Ahorro / Desahorro)	2,931,444	-
	-	-	Resultados de Ejercicios Anteriores	-	6,827,570
	-	-	Revalúos	-	-
	-	-	Reservas	-	-
	-	-	Rectificaciones de Resultados de Ejercicios Anteriores	-	75,440
	-	-	<b>Exceso o Insuficiencia en la Actualización de la Hacienda Pública/Patrimonio</b>	-	-
	-	-	Resultado por Posición Monetaria	-	-
	-	-	Resultado por Tenencia de Activos no Monetarios	-	-

Bajo protesta de decir verdad declaramos que los Estados Financieros y sus Notas son razonablemente correctos y responsabilidad del emisor.

ELABORÓ

REVISÓ

AUTORIZÓ

C.P. MOISÉS ESTUDILLO SAN MARTÍN  
SUBDIRECTOR DE RECURSOS FINANCIEROS

C.P. ARTURO ÁVALOS ALBOR  
ENCARGADO DE DESPACHO DE LA DIRECCIÓN DE

MTR. ELISEO GUAJARDO RAMOS  
DIRECTOR GENERAL



Concepto	1	2	3	Saldo Final 4 = (1+2-3)	Variación del Periodo (4-1)
	Saldo Inicial	Cargos del Periodo	Abonos del Periodo		
<b>ACTIVO</b>	<b>32,338,946</b>	<b>58,324,398</b>	<b>57,887,464</b>	<b>32,775,880</b>	<b>436,934</b>
<b>Activo Circulante</b>	<b>8,921,191</b>	<b>58,320,946</b>	<b>57,887,464</b>	<b>9,354,673</b>	<b>433,482</b>
Efectivo y Equivalentes	2,348,663	37,711,544	33,625,900	6,434,307	4,085,644
Derechos a Recibir Efectivo o Equivalentes	3,073,518	20,429,337	23,332,247	170,608	(2,902,910)
Derechos a Recibir Bienes o Servicios	-	-	-	-	-
Inventarios	-	-	-	-	-
Almacenes	3,499,010	180,065	929,317	2,749,758	(749,252)
Estimación por Pérdida o Deterioro de Activos Circulantes	-	-	-	-	-
Otros Activos Circulantes	-	-	-	-	-
<b>Activo No Circulante</b>	<b>23,417,755</b>	<b>3,452</b>	<b>-</b>	<b>23,421,207</b>	<b>3,452</b>
Inversiones Financieras a Largo Plazo	-	-	-	-	-
Derechos a Recibir Efectivo o Equivalentes a Largo Plazo	-	-	-	-	-
Bienes Inmuebles, Infraestructura y Construcciones en Proceso	-	-	-	-	-
Bienes Muebles	23,378,507	3,452	-	23,381,959	3,452
Activos Intangibles	-	-	-	-	-
Depreciación, Deterioro y Amortización Acumulada de Bienes	(22,592)	-	-	(22,592)	-
Activos Diferidos	61,840	-	-	61,840	-
Estimación por Pérdida o Deterioro de Activos no Circulantes	-	-	-	-	-
Otros Activos no Circulantes	-	-	-	-	-

Bajo protesta de decir verdad declaramos que los Estados Financieros y sus Notas son razonablemente correctos y responsabilidad del emisor.

ELABORÓ

REVISÓ

AUTORIZÓ

C. P. MOISÉS ESTUDILLO SAN MARTÍN  
SUBDIRECTOR DE RECURSOS FINANCIEROS

C. P. ARTURO ÁVALOS ALBOR  
ENCARGADO DE DESPACHO DE LA DIRECCIÓN DE

MTR. ELISEO GUAJARDO RAMOS  
DIRECTOR GENERAL

Denominación de las Deudas		Moneda de Contratación	Institución o País Acreedor	Saldo Inicial del Periodo	Saldo Final del Periodo
<b>DEUDA PÚBLICA</b>					
<b>Deuda Interna</b>	<b>Corto Plazo</b>				
	Instituciones de Crédito			-	-
	Títulos y Valores			-	-
	Arrendamientos Financieros			-	-
<b>Deuda Externa</b>	Organismos Financieros Internacionales			-	-
	Deuda Bilateral			-	-
	Títulos y Valores			-	-
	Arrendamientos Financieros			-	-
	<b>Subtotal a Corto Plazo</b>			-	-
	<b>Largo Plazo</b>				
<b>Deuda Interna</b>	Instituciones de Crédito			-	-
	Títulos y Valores			-	-
	Arrendamientos Financieros			-	-
<b>Deuda Externa</b>	Organismos Financieros Internacionales			-	-
	Deuda Bilateral			-	-
	Títulos y Valores			-	-
	Arrendamientos Financieros			-	-
	<b>Subtotal a Largo Plazo</b>			-	-
<b>Otros Pasivos</b>				4,878,482	1,740,566
	<b>Total Deuda y Otros Pasivos</b>			<b>4,878,482</b>	<b>1,740,566</b>

Bajo protesta de decir verdad declaramos que los Estados Financieros y sus Notas son razonablemente correctos y responsabilidad del emisor.

ELABORÓ

REVISÓ

AUTORIZÓ

C.P. MOISÉS ESTUDILLO SAN MARTÍN  
SUBDIRECTOR DE RECURSOS FINANCIEROS

C.P. ARTURO ÁVALOS ALBOR  
ENCARGADO DE DESPACHO DE LA DIRECCIÓN DE

MTRO. ELISEO GUAJARDO RAMOS  
DIRECTOR GENERAL



Concepto	Hacienda Pública/Patrimonio Contribuido	Hacienda Pública/Patrimonio Generado de Ejercicios Anteriores	Hacienda Pública/Patrimonio Generado del Ejercicio	Ajustes por Cambios de Valor	TOTAL
<b>Rectificaciones de Resultados de Ejercicios Anteriores</b>	-	-	(75,440)	-	(75,440)
<b>Patrimonio Neto Inicial Ajustado del Ejercicio</b>	<b>22,352,460</b>	-	-	-	<b>22,352,460</b>
Aportaciones	18,965,702	-	-	-	18,965,702
Donaciones de Capital	3,386,758	-	-	-	3,386,758
Actualización de la Hacienda Pública/Patrimonio	-	-	-	-	-
<b>Variaciones de la Hacienda Pública/Patrimonio Neto del Ejercicio</b>	-	<b>7,307,491</b>	<b>1,704,923</b>	-	<b>9,012,414</b>
Resultados del Ejercicio (Ahorro/Desahorro)	-	-	1,704,923	-	1,704,923
Resultados de Ejercicios Anteriores	-	7,307,491	-	-	7,307,491
Revaluos	-	-	-	-	-
Reservas	-	-	-	-	-
<b>Hacienda Pública/Patrimonio Neto Final del Ejercicio 2015</b>	<b>22,352,460</b>	<b>7,307,491</b>	<b>1,704,923</b>	-	<b>31,364,874</b>
<b>Cambios en la Hacienda Pública/Patrimonio Neto del Ejercicio</b>	<b>3,642,006</b>	-	-	-	<b>3,642,006</b>
Aportaciones	3,642,006	-	-	-	3,642,006
Donaciones de Capital	-	-	-	-	-
Actualización de la Hacienda Pública/Patrimonio	-	-	-	-	-
<b>Variaciones de la Hacienda Pública/Patrimonio Neto del Ejercicio</b>	-	<b>(6,827,570)</b>	<b>4,636,367</b>	-	<b>(2,191,203)</b>
Resultados del Ejercicio (Ahorro/Desahorro)	-	-	4,636,367	-	4,636,367
Resultados de Ejercicios Anteriores	-	(6,827,570)	-	-	(6,827,570)
Revaluos	-	-	-	-	-
Reservas	-	-	-	-	-
<b>Saldo Neto en la Hacienda Pública / Patrimonio 2016</b>	<b>25,994,466</b>	<b>479,921</b>	<b>4,560,927</b>	-	<b>31,035,314</b>

Bajo protesta de decir verdad declaramos que los Estados Financieros y sus Notas son razonablemente correctos y responsabilidad del emisor.

ELABORÓ

REVISÓ

AUTORIZÓ

C.P. MOISÉS ESTUDILLO SAN MARTÍN  
SUBDIRECTOR DE RECURSOS FINANCIEROS

C.P. ARTURO ÁVALOS ALBOR  
ENCARGADO DE DESPACHO DE LA DIRECCIÓN DE

MTRO. ELISEO GUAJARDO RAMOS  
DIRECTOR GENERAL

Concepto	2016	2015	Concepto	2016	2015
<b>Flujos de Efectivo de las Actividades de Gestión</b>			<b>Flujos de Efectivo de las Actividades de Inversión</b>		
<b>Origen</b>	<b>20,520,210</b>	<b>15,993,212</b>	<b>Origen</b>		
Impuestos	-	-	Bienes Inmuebles, Infraestructura y Construcciones en Proceso	-	-
Cuotas y Aportaciones de Seguridad Social	-	-	Bienes Muebles	-	-
Contribuciones de mejoras	-	-	Otros Orígenes de Inversión	-	-
Derechos	-	-			
Productos de Tipo Corriente	-	-	<b>Aplicación</b>	<b>550,723</b>	<b>1,998,880</b>
Aprovechamientos de Tipo Corriente	-	-	Bienes Inmuebles, Infraestructura y Construcciones en Proceso	-	-
Ingresos por Venta de Bienes y Servicios	-	-	Bienes Muebles	3,452	(242,954)
Ingresos no comprendidos en las Fracciones de la Ley de Ingresos Causados en Ejercicios Fiscales Anteriores Pendientes de Liquidación o Pago	-	-	Otras Aplicaciones de Inversión	547,271	2,241,834
Participaciones y Aportaciones	19,075,683	15,004,912			
Transferencias, Asignaciones y Subsidios y Otras Ayudas	956,000	988,250	<b>Flujos Netos de Efectivo por Actividades de Inversión</b>	<b>(550,723)</b>	<b>(1,998,880)</b>
Otros Orígenes de Operación	488,527	50	<b>Flujo de Efectivo de las Actividades de Financiamiento</b>		
	<b>15,883,843</b>	<b>14,288,289</b>	<b>Origen</b>		
<b>Aplicación</b>	<b>8,543,147</b>	<b>7,987,821</b>	Endeudamiento Neto	-	-
Servicios Personales	280,655	280,197	Interno	-	-
Materiales y Suministros	1,558,797	2,007,088	Externo	-	-
Servicios Generales	-	-	Otros Orígenes de Financiamiento	-	-
Transferencias Internas y Asignaciones al Sector Público	-	-			
Transferencias al resto del Sector Público	-	-	<b>Aplicación</b>		
Subsidios y Subvenciones	-	-	Servicios de la Deuda	-	-
Ayudas Sociales	5,349,684	4,013,183	Interno	-	-
Pensiones y Jubilaciones	-	-	Externo	-	-
Transferencias a Fideicomisos, Mandatos y Contratos Análogos	-	-	Otras Aplicaciones de Financiamiento	-	-
Transferencias a la Seguridad Social	-	-			
Donativos	-	-	<b>Flujos netos de Efectivo por Actividades de Financiamiento</b>	<b>4,085,644</b>	<b>(293,957)</b>
Transferencias al Exterior	-	-	Incremento/Disminución Neta en el Efectivo y Equivalentes al Efectivo		
Participaciones	-	-	Efectivo y Equivalente al Efectivo al Inicio del Ejercicio	2,348,663	8,140,641
Aportaciones	-	-	Efectivo y Equivalente al Efectivo al Final del Ejercicio	6,434,307	7,846,684
Convenios	-	-			
Otras Aplicaciones de Operación	151,560	-			
	<b>4,636,367</b>	<b>1,704,923</b>			
<b>Flujos Netos de Efectivo por Actividades de Gestión</b>					

Debajo protesta de decir verdad declaramos que los Estados Financieros y sus Notas son razonablemente correctos y responsabilidad del emisor.

ELABORÓ

REVISÓ

AUTORIZÓ

C.P. MOISÉS ESTUDILLO SAN MARTÍN  
SUBDIRECTOR DE RECURSOS FINANCIEROS

C.P. ARTURO ÁVALOS ALBOR  
ENCARGADO DE DESPACHO DE LA DIRECCIÓN DE

MITRO. ELISEO GUAJARDO RAMOS  
DIRECTOR GENERAL

Rubro de Ingresos	Ingreso					Diferencia
	Estimado (1)	Ampliaciones y Reducciones (2)	Modificado (3 = 1 + 2)	Devengado (4)	Recaudado (5)	
Impuestos	-	-	-	-	-	-
Cuotas y Aportaciones de Seguridad Social	-	-	-	-	-	-
Contribuciones de Mejoras	-	-	-	-	-	-
Derechos	-	-	-	-	-	-
Productos	-	-	-	-	-	-
Corriente	-	-	-	-	-	-
Capital	-	-	-	-	-	-
Aprovechamientos	-	-	-	-	-	-
Corriente	-	-	-	-	-	-
Capital	-	-	-	-	-	-
Ingresos por Ventas de Bienes y Servicios	-	-	-	-	-	-
Participaciones y Aportaciones	19,075,683	-	19,075,683	19,075,683	19,075,683	-
Transferencias, Asignaciones, Subsidios y Otras Ayudas	956,000	-	956,000	956,000	920,102	(35,898)
Ingresos Derivados de Financiamientos	-	-	-	-	-	-
<b>Total</b>	<b>20,031,683</b>	-	<b>20,031,683</b>	<b>20,031,683</b>	<b>19,995,785</b>	<b>(35,898)</b>
					Ingresos excedentes <sup>1</sup>	

Estado Analítico de Ingresos Por Fuente de Financiamiento	Ingreso					Diferencia
	Estimado (1)	Ampliaciones y Reducciones (2)	Modificado (3 = 1 + 2)	Devengado (4)	Recaudado (5)	
<b>Ingresos del Gobierno</b>	-	-	-	-	-	-
Impuestos	-	-	-	-	-	-
Contribuciones de Mejoras	-	-	-	-	-	-
Derechos	-	-	-	-	-	-
Productos	-	-	-	-	-	-
Corriente	-	-	-	-	-	-
Capital	-	-	-	-	-	-
Aprovechamientos	-	-	-	-	-	-
Corriente	-	-	-	-	-	-
Capital	-	-	-	-	-	-
Participaciones y Aportaciones	-	-	-	-	-	-
Transferencias, Asignaciones, Subsidios y Otras Ayudas	-	-	-	-	-	-
<b>Ingresos de Organismos y Empresas</b>	<b>20,031,683</b>	-	<b>20,031,683</b>	<b>20,031,683</b>	<b>19,995,785</b>	<b>(35,898)</b>
Cuotas y Aportaciones de Seguridad Social	-	-	-	-	-	-
Ingresos por Ventas de Bienes y Servicios	-	-	-	-	-	-
Transferencias, Asignaciones, Subsidios y Otras Ayudas	20,031,683	-	20,031,683	20,031,683	19,995,785	(35,898)
<b>Ingresos derivados de financiamiento</b>	-	-	-	-	-	-
Ingresos Derivados de Financiamientos	-	-	-	-	-	-
<b>Total</b>	<b>20,031,683</b>	-	<b>20,031,683</b>	<b>20,031,683</b>	<b>19,995,785</b>	<b>(35,898)</b>
					Ingresos excedentes <sup>1</sup>	

<sup>1</sup> Los ingresos excedentes se presentan para efectos de cumplimiento de la Ley General de Contabilidad Gubernamental y el importe reflejado debe ser siempre mayor a cero



**MORELOS**  
PODER EJECUTIVO

Cuenta Pública 2016

Instituto Estatal de Educación para Adultos  
Estado Analítico del Ejercicio del Presupuesto de Egresos

Clasificación Administrativa

Del 1 de enero al 31 de marzo de 2016



Concepto	Egresos					Subejercicio
	Aprobado	Ampliaciones/ (Reducciones)	Modificado	Devengado	Pagado	
	1	2	3 = (1 + 2)	4	5	6 = (3 - 4)
Secretaría Ejecutiva de la Gobernatura	-	-	-	-	-	-
Secretaría de Gobierno	-	-	-	-	-	-
Secretaría de Hacienda	-	-	-	-	-	-
Secretaría de Economía	-	-	-	-	-	-
Secretaría de Desarrollo Agropecuario	-	-	-	-	-	-
Secretaría de Obras Públicas	-	-	-	-	-	-
Secretaría de Educación	-	-	-	-	-	-
Secretaría de Salud	-	-	-	-	-	-
Fiscalía General del Estado	-	-	-	-	-	-
Secretaría de Administración	-	-	-	-	-	-
Secretaría de la Contraloría	-	-	-	-	-	-
Comisión Estatal de Seguridad Pública	-	-	-	-	-	-
Consejería Jurídica	-	-	-	-	-	-
Secretaría de Turismo	-	-	-	-	-	-
Secretaría de Desarrollo Social	-	-	-	-	-	-
Secretaría del Trabajo	-	-	-	-	-	-
Secretaría de Cultura	-	-	-	-	-	-
Secretaría de Desarrollo Sustentable	-	-	-	-	-	-
Secretaría de Innovación, Ciencia y Tecnología	-	-	-	-	-	-
Secretaría de Movilidad y Transporte	-	-	-	-	-	-
Secretaría de Información y Comunicación	-	-	-	-	-	-
Gastos Institucionales	-	-	-	-	-	-
Poder Legislativo	-	-	-	-	-	-
Poder Judicial	-	-	-	-	-	-
Organismos Autónomos	20,031,683	-	20,031,683	15,732,282	15,191,813	4,299,401
Entidades Paraest. y Fid. No Emp. y No Fin.	-	-	-	-	-	-
Fideicomisos Emp. No Fin. con Part. Est. May.	-	-	-	-	-	-
Poder Ejecutivo de los Municipios	-	-	-	-	-	-
<b>Total del Gasto</b>	<b>20,031,683</b>	<b>-</b>	<b>20,031,683</b>	<b>15,732,282</b>	<b>15,191,813</b>	<b>4,299,401</b>

Concepto	Egresos					
	Aprobado 1	Ampliaciones/ (Reducciones) 2	Modificado 3 = (1 + 2)	Devengado 4	Pagado 5	Subejercicio 6 = (3 - 4)
Gasto Corriente	20,031,683	-	20,031,683	15,732,282	15,191,813	4,299,401
Gasto de Capital	-	-	-	-	-	-
Amortización de la Deuda y Disminución de Pasivos	-	-	-	-	-	-
Pensiones y Jubilaciones	-	-	-	-	-	-
Participaciones	-	-	-	-	-	-
<b>Total del Gasto</b>	<b>20,031,683</b>	<b>-</b>	<b>20,031,683</b>	<b>15,732,282</b>	<b>15,191,813</b>	<b>4,299,401</b>



Concepto	Egresos					Subejercicio
	Aprobado	Ampliaciones/ (Reducciones)	Modificado	Devengado	Pagado	
	1	2	3 = (1 + 2)	4	5	
<b>Servicios Personales</b>						
Remuneraciones al Personal de Carácter Permanente	9,460,086	-	9,460,086	8,543,146	8,006,569	916,940
Remuneraciones al Personal de Carácter Transitorio	3,590,605	-	3,590,605	3,526,803	3,526,804	63,802
Remuneraciones Adicionales y Especiales	393,876	-	393,876	388,661	388,661	5,215
Seguridad Social	388,272	-	388,272	268,150	268,150	120,122
Otras Prestaciones Sociales y Económicas	970,630	-	970,630	827,988	291,410	142,642
Previsiones	4,116,703	-	4,116,703	3,531,544	3,531,544	585,159
Pago de Estímulos a Servidores Públicos	-	-	-	-	-	-
<b>Materiales y Suministros</b>						
Materiales de Administración, Emisión de Documentos y Artículos Oficiales	541,296	-	541,296	280,655	280,655	260,641
Alimentos y Utensilios	224,371	-	224,371	103,048	103,048	121,323
Materias Primas y Materiales de Producción y Comercialización	30,241	-	30,241	21,489	21,489	8,752
Materiales y Artículos de Construcción y de Reparación	-	-	-	-	-	-
Productos Químicos, Farmacéuticos y de Laboratorio	16,159	-	16,159	6,718	6,718	9,441
Combustibles, Lubricantes y Aditivos	-	-	-	-	-	-
Vestuario, Blancos, Prendas de Protección y Artículos Deportivos	206,190	-	206,190	124,239	124,239	81,951
Materiales y Suministros Para Seguridad	15,821	-	15,821	6,386	6,386	9,435
Herramientas, Refacciones y Accesorios Menores	48,514	-	48,514	18,775	18,775	29,739
<b>Servicios Generales</b>						
Servicios Básicos	2,132,101	-	2,132,101	1,558,797	1,554,905	573,304
Servicios de Arrendamiento	225,798	-	225,798	118,629	118,629	107,169
Servicios Profesionales, Científicos, Técnicos y Otros Servicios	590,150	-	590,150	497,104	497,104	93,046
Servicios Financieros, Bancarios y Comerciales	693,361	4,388	697,749	525,340	525,340	172,409
Servicios de Instalación, Reparación, Mantenimiento y Conservación	120,503	-	120,503	111,282	111,282	9,221
Servicios de Comunicación Social y Publicidad	184,609	1,756	186,365	80,542	80,542	105,823
Servicios de Traslado y Viáticos	-	-	-	-	-	-
Servicios Oficiales	278,238	(24,794)	253,444	177,967	177,967	75,477
Otros Servicios Generales	16,994	8,760	25,754	22,880	22,880	2,874
	22,448	9,890	32,338	25,053	21,161	7,285





Concepto	Egresos					Subejercicio
	Aprobado	Ampliaciones/ (Reducciones)	Modificado	Devengado	Pagado	
	1	2	3 = (1 + 2)	4	5	
<b>Transferencias, Asignaciones, Subsidios y Otras Ayudas</b>						
Transferencias Internas y Asignaciones al Sector Público	7,898,200	-	7,898,200	5,349,684	5,349,684	2,548,516
Transferencias al Resto del Sector Público	-	-	-	-	-	-
Subsidios y Subvenciones	-	-	-	-	-	-
Ayudas Sociales	7,898,200	-	7,898,200	5,349,684	5,349,684	2,548,516
Pensiones y Jubilaciones	-	-	-	-	-	-
Transferencias a Fideicomisos, Mandatos y Otros Análogos	-	-	-	-	-	-
Transferencias a la Seguridad Social	-	-	-	-	-	-
Donativos	-	-	-	-	-	-
Transferencias al Exterior	-	-	-	-	-	-
<b>Bienes Muebles, Inmuebles e Intangibles</b>						
Mobiliario y Equipo de Administración	-	-	-	-	-	-
Mobiliario y Equipo Educativo y Recreativo	-	-	-	-	-	-
Equipo e Instrumental Médico y de Laboratorio	-	-	-	-	-	-
Vehículos y Equipo de Transporte	-	-	-	-	-	-
Equipo de Defensa y Seguridad	-	-	-	-	-	-
Maquinaria, Otros Equipos y Herramientas	-	-	-	-	-	-
Activos Biológicos	-	-	-	-	-	-
Bienes Inmuebles	-	-	-	-	-	-
Activos Intangibles	-	-	-	-	-	-
<b>Inversión Pública</b>						
Obra Pública en Bienes de Dominio Público	-	-	-	-	-	-
Obra Pública en Bienes Propios	-	-	-	-	-	-
Proyectos Productivos y Acciones de Fomento	-	-	-	-	-	-
<b>Inversiones Financieras y Otras Provisiones</b>						
Inversiones Para el Fomento de Actividades Productivas	-	-	-	-	-	-
Acciones y Participaciones de Capital	-	-	-	-	-	-
Compra de Títulos y Valores	-	-	-	-	-	-
Concesión de Préstamos	-	-	-	-	-	-
Inversiones en Fideicomisos, Mandatos y Otros Análogos	-	-	-	-	-	-
Otras Inversiones Financieras	-	-	-	-	-	-
Provisiones para Contingencias y Otras Erogaciones Especiales	-	-	-	-	-	-



**MORELOS**  
PODER EJECUTIVO

Cuenta Pública 2016

Instituto Estatal de Educación para Adultos  
Estado Analítico del Ejercicio del Presupuesto de Egresos  
Clasificación por Objeto del Gasto (Capítulo y Concepto)  
Del 1 de enero al 31 de marzo de 2016



Concepto	Egresos					Subejercicio
	Aprobado	Ampliaciones/ (Reducciones)	Modificado	Devengado	Pagado	
	1	2	3 = (1 + 2)	4	5	6 = (3 - 4)
<b>Participaciones y Aportaciones</b>						
Participaciones	-	-	-	-	-	-
Aportaciones	-	-	-	-	-	-
Convenios	-	-	-	-	-	-
<b>Deuda Pública</b>						
Amortización de la Deuda Pública	-	-	-	-	-	-
Intereses de la Deuda Pública	-	-	-	-	-	-
Comisiones de la Deuda Pública	-	-	-	-	-	-
Gastos de la Deuda Pública	-	-	-	-	-	-
Costo por Coberturas	-	-	-	-	-	-
Apoyos Financieros	-	-	-	-	-	-
Adeudos de Ejercicios Fiscales Anteriores (Adefas)	-	-	-	-	-	-
<b>Total del Gasto</b>	<b>20,031,683</b>	-	<b>20,031,683</b>	<b>15,732,282</b>	<b>15,191,813</b>	<b>4,299,401</b>



**MORELOS**  
PODER EJECUTIVO

Cuenta Pública 2016

Instituto Estatal de Educación para Adultos  
Estado Analítico del Ejercicio del Presupuesto de Egresos  
Clasificación Funcional (Finalidad y Función)  
Del 1 de enero al 31 de marzo de 2016



Concepto	Egresos					
	Aprobado	Ampliaciones/ (Reducciones)	Modificado	Devengado	Pagado	Subejercicio
	1	2	3 = (1 + 2)	4	5	6 = (3 - 4)
<b>Gobierno</b>						
Legislación	-	-	-	-	-	-
Justicia	-	-	-	-	-	-
Coordinación de la Política de Gobierno	-	-	-	-	-	-
Relaciones Exteriores	-	-	-	-	-	-
Asuntos Financieros y Hacendarios	-	-	-	-	-	-
Seguridad Nacional	-	-	-	-	-	-
Asuntos de Orden Público y de Seguridad Interior	-	-	-	-	-	-
Otros Servicios Generales	-	-	-	-	-	-
<b>Desarrollo Social</b>	20,031,683	-	20,031,683	15,732,282	15,191,813	4,299,401
Protección Ambiental	-	-	-	-	-	-
Vivienda y Servicios a la Comunidad	-	-	-	-	-	-
Salud	-	-	-	-	-	-
Recreación, Cultura y Otras Manifestaciones Sociales	-	-	-	-	-	-
Educación	20,031,683	-	20,031,683	15,732,282	15,191,813	4,299,401
Protección Social	-	-	-	-	-	-
Otros Asuntos Sociales	-	-	-	-	-	-
<b>Desarrollo Económico</b>						
Asuntos Económicos, Comerciales y Laborales en General	-	-	-	-	-	-
Agropecuaria, Silvicultura, Pesca y Caza	-	-	-	-	-	-
Combustibles y Energía	-	-	-	-	-	-
Minería, Manufacturas y Construcción	-	-	-	-	-	-
Transporte	-	-	-	-	-	-
Comunicaciones	-	-	-	-	-	-
Turismo	-	-	-	-	-	-
Ciencia, Tecnología e Innovación	-	-	-	-	-	-
Otras Industrias y Otros Asuntos Económicos	-	-	-	-	-	-
<b>Otras no Clasificadas en Funciones Anteriores</b>						
Transacciones de la Deuda Pública / Costo Financiero de la Deuda	-	-	-	-	-	-
Transferencias, Participaciones y Aportaciones entre Diferentes Niveles y Ordenes de Gobierno	-	-	-	-	-	-
Saneamiento del Sistema Financiero	-	-	-	-	-	-
Adeudos de Ejercicios Fiscales Anteriores	-	-	-	-	-	-
<b>Total del Gasto</b>	<b>20,031,683</b>	<b>-</b>	<b>20,031,683</b>	<b>15,732,282</b>	<b>15,191,813</b>	<b>4,299,401</b>





Concepto	Egresos					Subejercicio
	Aprobado	Ampliaciones/ (Reducciones)	Modificado	Devengado	Pagado	
	1	2	3 = (1 + 2)	4	5	6 = (3 - 4)
<b>Programas</b>						
<b>Subsidios: Sector Social y Privado o Entidades Federativas y Municipios</b>						
Sujetos a Reglas de Operación	-	-	-	-	-	-
Otros Subsidios	-	-	-	-	-	-
<b>Desempeño de las Funciones</b>						
Prestación de Servicios Públicos	-	-	-	-	-	-
Provisión de Bienes Públicos	-	-	-	-	-	-
Planeación, seguimiento y evaluación de políticas públicas	-	-	-	-	-	-
Promoción y fomento	-	-	-	-	-	-
Regulación y supervisión	-	-	-	-	-	-
Funciones de las Fuerzas Armadas (Únicamente Gobierno Federal)	-	-	-	-	-	-
Específicos	-	-	-	-	-	-
Proyectos de Inversión	-	-	-	-	-	-
<b>Administrativos y de Apoyo</b>						
Apoyo al proceso presupuestario y para mejorar la eficiencia institucional	-	-	-	-	-	-
Apoyo a la función pública y al mejoramiento de la gestión	-	-	-	-	-	-
Operaciones ajenas	-	-	-	-	-	-
<b>Compromisos</b>						
Obligaciones de cumplimiento de resolución jurisdiccional	-	-	-	-	-	-
Desastres Naturales	-	-	-	-	-	-
<b>Obligaciones</b>						
Pensiones y jubilaciones	-	-	-	-	-	-
Aportaciones a la seguridad social	-	-	-	-	-	-
Aportaciones a fondos de estabilización	-	-	-	-	-	-
Aportaciones a fondos de inversión y reestructura de pensiones	-	-	-	-	-	-
<b>Programas de Gasto Federalizado (Gobierno Federal)</b>						
Gasto Federalizado	20,031,683	-	20,031,683	15,732,282	15,191,813	4,299,401
Participaciones a entidades federativas y municipios	-	-	-	-	-	-
Costo financiero, deuda o apoyos a deudores y ahorradores de la banca	-	-	-	-	-	-
Adeudos de ejercicios fiscales anteriores	-	-	-	-	-	-
<b>Total del Gasto</b>	<b>20,031,683</b>	<b>-</b>	<b>20,031,683</b>	<b>15,732,282</b>	<b>15,191,813</b>	<b>4,299,401</b>



**MORELOS**  
PODER EJECUTIVO

Instituto Estatal de Educación para Adultos  
Cuenta Pública 2016  
Indicadores de Postura Fiscal  
Del 1 de enero al 31 de marzo de 2016



Concepto	Estimado	Devengado	Pagado <sup>3</sup>
<b>I. Ingresos Presupuestarios (I= 1+2)</b>	<b>20,031,683</b>	<b>20,031,683</b>	<b>19,995,785</b>
1. Ingresos del Gobierno de la Entidad Federativa <sup>1</sup>	-	-	-
2. Ingresos del Sector Paraestatal <sup>1</sup>	20,031,683	20,031,683	19,995,785
<b>II. Egresos Presupuestarios (II=3+4)</b>	<b>20,031,683</b>	<b>15,732,282</b>	<b>15,191,813</b>
3. Egresos del Gobierno de la Entidad Federativa <sup>2</sup>	20,031,683	15,732,282	15,191,813
4. Egresos del Sector Paraestatal <sup>2</sup>	-	-	-
<b>III. Balance Presupuestario (Superávit o Déficit) (III = I - II)</b>	<b>-</b>	<b>4,299,401</b>	<b>4,803,972</b>

Concepto	Estimado	Devengado	Pagado <sup>3</sup>
<b>III. Balance presupuestario (Superávit o Déficit)</b>	<b>-</b>	<b>4,299,401</b>	<b>4,803,972</b>
<b>IV. Intereses, Comisiones y Gastos de la Deuda</b>	<b>-</b>	<b>-</b>	<b>-</b>
<b>V. Balance Primario ( Superávit o Déficit) (V= III - IV)</b>	<b>-</b>	<b>4,299,401</b>	<b>4,803,972</b>

Concepto	Estimado	Devengado	Pagado <sup>3</sup>
<b>A. Financiamiento</b>	<b>-</b>	<b>-</b>	<b>-</b>
<b>B. Amortización de la deuda</b>	<b>-</b>	<b>-</b>	<b>-</b>
<b>C. Endeudamiento ó desendeudamiento (C = A - B)</b>	<b>-</b>	<b>-</b>	<b>-</b>

<sup>1</sup> Los Ingresos que se presentan son los ingresos presupuestarios totales sin incluir los ingresos por financiamientos. Los Ingresos del Gobierno de la Entidad Federativa corresponden a los del Poder Ejecutivo, Legislativo Judicial y Autónomos

<sup>2</sup> Los egresos que se presentan son los egresos presupuestarios totales sin incluir los egresos por amortización. Los egresos del Gobierno de la Entidad Federativa corresponden a los del Poder Ejecutivo, Legislativo, Judicial y Organos Autónomos

<sup>3</sup> Para Ingresos se reportan los ingresos recaudados; para egresos se reportan los egresos pagados










# Instituto Estatal de Infraestructura Educativa

CUENTA PÚBLICA CONSOLIDADA  
ENTIDADES PARAESTATALES  
ENERO - MARZO  2016





# Introducción



## **FECHA DE CREACIÓN.**

El Instituto Estatal de Infraestructura Educativa de Morelos (IN.E.I.E.M.), es un Organismo Público Descentralizado del Gobierno del Estado de Morelos, con personalidad jurídica y patrimonio propio, de acuerdo al Decreto número 427 publicado en el Periódico Oficial “Tierra y Libertad” No. 3940 de fecha 23 de septiembre de 1998, el cual se encuentra sectorizado a la Secretaría de Educación de conformidad con el Periódico Oficial “Tierra y Libertad” No. 5206 de fecha 16 de junio de 2014.

## **ATRIBUCIONES DEL ORGANISMO.**

1. Formular, conducir, normar, regular y evaluar las políticas para la aplicación y mejoramiento de la infraestructura educativa en el Estado, con base en las prioridades y objetivo de desarrollo que establezca el programa correspondiente y que apruebe la Junta de Gobierno.

2. Administrar los recursos, organizar, dirigir y llevar a cabo programas estatales para la construcción, equipamiento, mantenimiento y rehabilitación de los espacios educativos.

3. Validar las propuestas de construcción, rehabilitación y mantenimiento de los espacios educativos que le transmita la Secretaría de Bienestar Social y demás instituciones involucradas con base en las políticas para el logro de los objetivos y prioridades de la planeación nacional y a las normas técnico administrativas del Comité Administrador del Programa Federal de Construcción de Escuelas (CAPFCE) a efecto de que cuando se cuente con los recursos autorizados se tenga un programa de obra debidamente priorizado y validado.

4. Ejercer el presupuesto de acuerdo a las indicaciones de la Secretaría de bienestar Social, que el Gobierno Federal asigne a la construcción de la infraestructura educativa de la Entidad, así como las aportaciones que para el mismo objeto efectúe el Gobierno del Estado, sus ayuntamientos, los sectores social, privado y demás ingresos que obtengan por cualquier otro concepto, atendiendo a criterios de necesidad, equidad, racionalidad y eficiencia.

5. Proporcionar toda clase de asesoría técnica en forma permanente y progresiva, para que las administraciones municipales se fortalezcan y consoliden su participación en la planeación, programación, ejecución y supervisión de la construcción de sus propios espacios educativos, en el nivel de educación básico;

6. Promover acciones para que las administraciones municipales establezcan una unidad técnica dedicada a la ejecución de la obra educativa.

7. Alentar la participación social organizada de las comunidades, en la definición de las características de sus espacios educativos del nivel básico, así como en la supervisión de los recursos destinados a su construcción;

8. Las demás que sean necesarias para el cumplimiento de su objeto y que le señale el Ejecutivo Estatal a través de la Secretaría de Bienestar Social así como las demás que le confieran este Decreto y otras disposiciones normativas aplicables.





# Información Contable

CUENTA PÚBLICA  
INSTITUTO ESTATAL DE INFRAESTRUCTURA  
EDUCATIVA MORELOS | 2016  
ENERO - MARZO





Concepto	2016	2015	Concepto	2016	2015
<b>INGRESOS Y OTROS BENEFICIOS</b>			<b>GASTOS Y OTRAS PÉRDIDAS</b>		
Ingresos de la Gestión	-	-	Gastos de Funcionamiento	2,144,062	1,646,248
Impuestos	-	-	Servicios Personales	593,446	449,133
Cuotas y Aportaciones de Seguridad Social	-	-	Materiales y Suministros	18,274	88,283
Contribuciones de Mejoras	-	-	Servicios Generales	1,532,342	1,108,832
Derechos	-	-		-	-
Productos de Tipo Corriente	-	-	Transferencia, Asignaciones, Subsidios y Otras Ayudas	-	-
Aprovechamientos de Tipo Corriente	-	-	Transferencias Internas y Asignaciones al Sector Público	-	-
Ingresos por Venta de Bienes y Servicios	-	-	Transferencias al Resto del Sector Público	-	-
Ingresos no Comprendidos en las Fracciones de la Ley de Ingresos Causados en Ejercicios Fiscales Anteriores Pendientes de Liquidación o Pago	-	-	Subsidios y Subvenciones	-	-
	-	-	Ayudas Sociales	-	-
	-	-	Pensiones y Jubilaciones	-	-
	-	-	Transferencias a Fideicomisos, Mandatos y Contratos Análogos	-	-
	-	-	Transferencias a la Seguridad Social	-	-
	-	-	Donativos	-	-
	-	-	Transferencias al Exterior	-	-
<b>Participaciones, Aportaciones, Transferencias, Asignaciones, Subsidios y Otras Ayudas</b>	<b>2,335,594</b>	<b>870,006</b>		-	-
Participaciones y Aportaciones	168,000	-	<b>Participaciones y Aportaciones</b>	-	-
Transferencia, Asignaciones, Subsidios y Otras ayudas	2,167,594	870,006	Participaciones	-	-
	-	-	Aportaciones	-	-
	-	-	Convenios	-	-
<b>Otros Ingresos y Beneficios</b>	<b>4,170</b>	<b>534</b>		-	-
Ingresos Financieros	4,169	534	<b>Intereses, Comisiones y Otros Gastos de la Deuda Pública</b>	-	-
Incremento por Variación de Inventarios	-	-	Intereses de la Deuda Pública	-	-
Disminución del Exceso de Estimaciones por Pérdida o Deterioro u Obsolescencia	-	-	Comisiones de la Deuda Pública	-	-
Disminución del Exceso de Provisiones	-	-	Gastos de la Deuda Pública	-	-
Otros Ingresos y Beneficios Varios	1	-	Costo por Coberturas	-	-
	-	-	Apoyos Financieros	-	-
	-	-		-	-
<b>Total de Ingresos y Otros Beneficios</b>	<b>2,339,764</b>	<b>870,540</b>	<b>Otros Gastos y Pérdidas Extraordinarias</b>	-	-
	-	-	Estimaciones, Depreciaciones, Deterioros, Obsolescencia y Amortizaciones	-	-
	-	-	Provisiones	-	-
	-	-	Disminución de Inventarios	-	-
	-	-	Aumento por Insuficiencia de Estimaciones por Pérdida o Deterioro y Obsolescencia	-	-
	-	-	Aumento por Insuficiencia de Provisiones	-	-
	-	-	Otros Gastos	-	-
	-	-		-	-
	-	-	<b>Inversión Pública</b>	-	-
	-	-	Inversión Pública no Capitalizable	-	-
	-	-		-	-
	-	-	<b>Total de Gastos y Otras Pérdidas</b>	<b>2,144,062</b>	<b>1,646,248</b>
	-	-	<b>Resultados del Ejercicio (Ahorro/Desahorro)</b>	<b>195,702</b>	<b>(775,708)</b>

Bajo protesta de decir verdad declaramos que los Estados Financieros y sus Notas son razonablemente correctos y responsabilidad del emisor.

CONCEPTO	Año		CONCEPTO	Año	
	2016	2015		2016	2015
<b>ACTIVO</b>			<b>PASIVO</b>		
<b>Activo Circulante</b>			<b>Pasivo Circulante</b>		
Efectivo y Equivalentes	2,562,346	1,739,868	Cuentas por Pagar a Corto Plazo	313,025	1,395,967
Derechos a Recibir Efectivo o Equivalentes	1,097,867	1,252,136	Documentos por Pagar a Corto Plazo	-	-
Derechos a Recibir Bienes o Servicios	64	4,515	Porción a Corto Plazo de la Deuda Pública a Largo Plazo	-	-
Inventarios	-	-	Títulos y Valores a Corto Plazo	-	-
Almacenes	-	-	Pasivos Diferidos a Corto Plazo	-	-
Estimación por Pérdida o Deterioro de Activos Circulantes	-	-	Fondos y Bienes de Terceros en Garantía y/o Administración a Corto Plazo	-	-
Otros Activos Circulantes	-	-	Provisiones a Corto Plazo	-	-
<b>Total de Activos Circulantes</b>	<b>3,660,277</b>	<b>2,996,519</b>	Otros Pasivos a Corto Plazo	-	-
<b>Activo No Circulante</b>			<b>Total de Pasivos Circulantes</b>	<b>313,025</b>	<b>1,395,967</b>
Inversiones Financieras a Largo Plazo	-	-	<b>Pasivo No Circulante</b>		
Derechos a Recibir Efectivo o Equivalentes a Largo Plazo	-	-	Cuentas por Pagar a Largo Plazo	-	-
Bienes Inmuebles, Infraestructura y Construcciones en Proceso	25,657,558	25,657,558	Documentos por Pagar a Largo Plazo	-	-
Bienes Muebles	3,788,958	3,819,518	Deuda Pública a Largo Plazo	-	-
Activos Intangibles	62,640	35,103	Pasivos Diferidos a Largo Plazo	-	-
Depreciación, Deterioro y Amortización Acumulada de Bienes	-	-	Fondos y Bienes de Terceros en Garantía y/o en Administración a Largo Plazo	-	-
Activos Diferidos	-	-	Provisiones a Largo Plazo	-	-
Estimación por Pérdida o Deterioro de Activos no Circulantes	-	-	<b>Total de Pasivos No Circulantes</b>	<b>313,025</b>	<b>1,395,967</b>
Otros Activos no Circulantes	-	-	<b>Total del Pasivo</b>	<b>313,025</b>	<b>1,395,967</b>
<b>Total de Activos No Circulantes</b>	<b>29,509,156</b>	<b>29,512,179</b>	<b>HACIENDA PÚBLICA/ PATRIMONIO</b>		
<b>Total del Activo</b>	<b>33,169,433</b>	<b>32,508,698</b>	<b>Hacienda Pública/Patrimonio Contribuido</b>	<b>29,454,572</b>	<b>29,477,075</b>
			Aportaciones	10,210,083	10,232,586
			Donaciones de Capital	19,244,489	19,244,489
			Actualización de la Hacienda Pública / Patrimonio	-	-
			<b>Hacienda Pública/Patrimonio Generado</b>	<b>3,401,836</b>	<b>1,635,656</b>
			Resultados del Ejercicio (Ahorro / Desahorro)	195,702	(775,708)
			Resultados de Ejercicios Anteriores	3,206,134	2,411,364
			Revalúos	-	-
			Reservas	-	-
			Rectificaciones de Resultados de Ejercicios Anteriores	-	-
			<b>Exceso o Insuficiencia en la Actualización de la Hacienda Pública/Patrimonio</b>	<b>-</b>	<b>-</b>
			Resultado por Posición Monetaria	-	-
			Resultado por Tenencia de Activos no Monetarios	-	-
			<b>Total Hacienda Pública/ Patrimonio</b>	<b>32,856,408</b>	<b>31,112,731</b>
			<b>Total del Pasivo y Hacienda Pública / Patrimonio</b>	<b>33,169,433</b>	<b>32,508,698</b>

Concepto	Origen	Aplicación	Concepto	Origen	Aplicación
<b>ACTIVO</b>	<b>189,280</b>	<b>850,015</b>	<b>PASIVO</b>	-	<b>1,082,942</b>
<b>Activo Circulante</b>	<b>158,720</b>	<b>822,478</b>	<b>Pasivo Circulante</b>	-	<b>1,082,942</b>
Efectivo y Equivalentes	-	822,478	Cuentas por Pagar a Corto Plazo	-	1,082,942
Derechos a Recibir Efectivo o Equivalentes	154,269	-	Documentos por Pagar a Corto Plazo	-	-
Derechos a Recibir Bienes o Servicios	4,451	-	Porción a Corto Plazo de la Deuda Pública a Largo Plazo	-	-
Inventarios	-	-	Títulos y Valores a Corto Plazo	-	-
Almacenes	-	-	Pasivos Diferidos a Corto Plazo	-	-
Estimación por Pérdida o Deterioro de Activos Circulantes	-	-	Fondos y Bienes de Terceros en Garantía y/o Administración a Corto Plazo	-	-
Otros Activos Circulantes	-	-	Provisiones a Corto Plazo	-	-
<b>Activo No Circulante</b>	<b>30,560</b>	<b>27,537</b>	Otros Pasivos a Corto Plazo	-	-
Inversiones Financieras a Largo Plazo	-	-	<b>Pasivo No Circulante</b>	-	-
Derechos a Recibir Efectivo o Equivalentes a Largo Plazo	-	-	Cuentas por Pagar a Largo Plazo	-	-
Bienes Inmuebles, Infraestructura y Construcciones en Proceso	-	-	Documentos por Pagar a Largo Plazo	-	-
Bienes Muebles	30,560	-	Deuda Pública a Largo Plazo	-	-
Activos Intangibles	-	27,537	Pasivos Diferidos a Largo Plazo	-	-
Depreciación, Deterioro y Amortización Acumulada de Bienes	-	-	Fondos y Bienes de Terceros en Garantía y/o en Administración a Largo Plazo	-	-
Activos Diferidos	-	-	Provisiones a Largo Plazo	-	-
Estimación por Pérdida o Deterioro de Activos no Circulantes	-	-	<b>HACIENDA PÚBLICA/ PATRIMONIO</b>	<b>1,766,180</b>	<b>22,503</b>
Otros Activos no Circulantes	-	-	<b>Hacienda Pública/Patrimonio Contribuido</b>	-	<b>22,503</b>
			Aportaciones	-	22,503
			Donaciones de Capital	-	-
			Actualización de la Hacienda Pública / Patrimonio	-	-
			<b>Hacienda Pública/Patrimonio Generado</b>	<b>1,766,180</b>	-
			Resultados del Ejercicio (Ahorro / Desahorro)	971,410	-
			Resultados de Ejercicios Anteriores	794,770	-
			Revaluos	-	-
			Reservas	-	-
			Rectificaciones de Resultados de Ejercicios Anteriores	-	-
			<b>Exceso o Insuficiencia en la Actualización de la Hacienda Pública/Patrimonio</b>	-	-
			Resultado por Posición Monetaria	-	-
			Resultado por Tenencia de Activos no Monetarios	-	-

Bajo protesta de decir verdad declaramos que los Estados Financieros y sus Notas son razonablemente correctos y responsabilidad del emisor.

Concepto	1	2	3	Saldo Final	Variación del Periodo (4-1)
	Saldo Inicial	Cargos del Periodo	Abonos del Periodo	4 = (1+2-3)	
<b>ACTIVO</b>	<b>33,085,213</b>	<b>15,065,286</b>	<b>14,981,066</b>	<b>33,169,433</b>	<b>84,220</b>
<b>Activo Circulante</b>	<b>3,576,057</b>	<b>15,065,286</b>	<b>14,981,066</b>	<b>3,660,277</b>	<b>84,220</b>
Efectivo y Equivalentes	2,676,395	9,904,468	10,018,517	2,562,346	(114,049)
Derechos a Recibir Efectivo o Equivalentes	899,178	5,141,518	4,942,829	1,097,867	198,689
Derechos a Recibir Bienes o Servicios	484	19,300	19,720	64	(420)
Inventarios	-	-	-	-	-
Almacenes	-	-	-	-	-
Estimación por Pérdida o Deterioro de Activos Circulantes	-	-	-	-	-
Otros Activos Circulantes	-	-	-	-	-
<b>Activo No Circulante</b>	<b>29,509,156</b>	-	-	<b>29,509,156</b>	-
Inversiones Financieras a Largo Plazo	-	-	-	-	-
Derechos a Recibir Efectivo o Equivalentes a Largo Plazo	-	-	-	-	-
Bienes Inmuebles, Infraestructura y Construcciones en Proceso	25,657,558	-	-	25,657,558	-
Bienes Muebles	3,788,958	-	-	3,788,958	-
Activos Intangibles	62,640	-	-	62,640	-
Depreciación, Deterioro y Amortización Acumulada de Bienes	-	-	-	-	-
Activos Diferidos	-	-	-	-	-
Estimación por Pérdida o Deterioro de Activos no Circulantes	-	-	-	-	-
Otros Activos no Circulantes	-	-	-	-	-

Bajo protesta de decir verdad declaramos que los Estados Financieros y sus Notas son razonablemente correctos y responsabilidad del emisor.

Denominación de las Deudas		Moneda de Contratación	Institución o País Acreedor	Saldo Inicial del Periodo	Saldo Final del Periodo
<b>DEUDA PÚBLICA</b>					
<b>Deuda Interna</b>					
<b>Corto Plazo</b>					
	Instituciones de Crédito			-	-
<b>Deuda Externa</b>					
	Títulos y Valores Arrendamientos Financieros			-	-
	Organismos Financieros Internacionales Deuda Bilateral Títulos y Valores Arrendamientos Financieros			-	-
<b>Subtotal a Corto Plazo</b>					
<b>Largo Plazo</b>					
	Instituciones de Crédito			-	-
<b>Deuda Externa</b>					
	Títulos y Valores Arrendamientos Financieros			-	-
	Organismos Financieros Internacionales Deuda Bilateral Títulos y Valores Arrendamientos Financieros			-	-
<b>Subtotal a Largo Plazo</b>					
<b>Otros Pasivos</b>					
				-	313,025
<b>Total Deuda y Otros Pasivos</b>				-	<b>313,025</b>

Bajo protesta de decir verdad declaramos que los Estados Financieros y sus Notas son razonablemente correctos y responsabilidad del emisor.

Concepto	Hacienda Pública/Patrimonio Contribuido	Hacienda Pública/Patrimonio Generado de Ejercicios Anteriores	Hacienda Pública/Patrimonio Generado del Ejercicio	Ajustes por Cambios de Valor	TOTAL
<b>Rectificaciones de Resultados de Ejercicios Anteriores</b>	-	-	-	-	-
<b>Patrimonio Neto Inicial Ajustado del Ejercicio</b>	<b>29,477,075</b>	-	-	-	<b>29,477,075</b>
Aportaciones	10,232,586	-	-	-	10,232,586
Donaciones de Capital	19,244,489	-	-	-	19,244,489
Actualización de la Hacienda Pública/Patrimonio	-	-	-	-	-
<b>Variaciones de la Hacienda Pública/Patrimonio Neto del Ejercicio</b>	-	<b>2,411,364</b>	<b>(775,708)</b>	-	<b>1,635,656</b>
Resultados del Ejercicio (Ahorro/Desahorro)	-	-	(775,708)	-	(775,708)
Resultados de Ejercicios Anteriores	-	2,411,364	-	-	2,411,364
Revalúos	-	-	-	-	-
Reservas	-	-	-	-	-
<b>Hacienda Pública/Patrimonio Neto Final del Ejercicio 2015</b>	<b>29,477,075</b>	<b>2,411,364</b>	<b>(775,708)</b>	-	<b>31,112,731</b>
<b>Cambios en la Hacienda Pública/Patrimonio Neto del Ejercicio</b>	<b>(22,503)</b>	-	-	-	<b>(22,503)</b>
Aportaciones	(22,503)	-	-	-	(22,503)
Donaciones de Capital	-	-	-	-	-
Actualización de la Hacienda Pública/Patrimonio	-	-	-	-	-
<b>Variaciones de la Hacienda Pública/Patrimonio Neto del Ejercicio</b>	-	<b>794,770</b>	<b>195,702</b>	-	<b>990,472</b>
Resultados del Ejercicio (Ahorro/Desahorro)	-	-	195,702	-	195,702
Resultados de Ejercicios Anteriores	-	794,770	-	-	794,770
Revalúos	-	-	-	-	-
Reservas	-	-	-	-	-
<b>Saldo Neto en la Hacienda Pública / Patrimonio 2016</b>	<b>29,454,572</b>	<b>3,206,134</b>	<b>195,702</b>	-	<b>32,856,408</b>

Bajo protesta de decir verdad declaramos que los Estados Financieros y sus Notas son razonablemente correctos y responsabilidad del emisor.

Concepto	2016	2015	Concepto	2016	2015
<b>Flujos de Efectivo de las Actividades de Gestión</b>					
<b>Origen</b>	<b>2,339,764</b>	<b>870,540</b>	<b>Flujos de Efectivo de las Actividades de Inversión</b>	<b>29,446,516</b>	-
Impuestos	-	-	Origen	29,446,516	-
Cuotas y Aportaciones de Seguridad Social	-	-	Bienes Inmuebles, Infraestructura y Construcciones en Proceso	25,657,558	-
Contribuciones de mejoras	-	-	Bienes Muebles	3,788,958	-
Derechos	-	-	Otros Orígenes de Inversión	-	-
Productos de Tipo Corriente	-	-	<b>Aplicación</b>	<b>29,446,516</b>	-
Aprovechamientos de Tipo Corriente	-	-	Bienes Inmuebles, Infraestructura y Construcciones en Proceso	25,657,558	-
Ingresos por Venta de Bienes y Servicios	-	-	Bienes Muebles	3,788,958	-
Ingresos no Comprendidos en las Fracciones de la Ley de Ingresos Causados en Ejercicios Fiscales Anteriores Pendientes de Liquidación o Pago	-	-	Otras Aplicaciones de Inversión	-	-
Participaciones y Aportaciones	168,000	-	<b>Flujos Netos de Efectivo por Actividades de Inversión</b>	-	-
Transferencias, Asignaciones y Subsidios y Otras Ayudas	2,167,594	870,006	<b>Flujo de Efectivo de las Actividades de Financiamiento</b>	-	-
Otros Orígenes de Operación	4,170	534	Origen	-	-
<b>Aplicación</b>	<b>2,144,062</b>	<b>1,646,248</b>	Endeudamiento Neto	-	-
Servicios Personales	593,446	449,133	Interno	-	-
Materiales y Suministros	18,274	88,283	Externo	-	-
Servicios Generales	1,532,342	1,108,832	Otros Orígenes de Financiamiento	-	-
Transferencias Internas y Asignaciones al Sector Público	-	-	<b>Aplicación</b>	-	-
Transferencias al resto del Sector Público	-	-	Servicios de la Deuda	-	-
Subsidios y Subvenciones	-	-	Interno	-	-
Ayudas Sociales	-	-	Externo	-	-
Pensiones y Jubilaciones	-	-	Otras Aplicaciones de Financiamiento	-	-
Transferencias a Fideicomisos, Mandatos y Contratos Análogos	-	-	<b>Flujos netos de Efectivo por Actividades de Financiamiento</b>	-	-
Transferencias a la Seguridad Social	-	-	Incremento/Disminución Neta en el Efectivo y Equivalentes al Efectivo	195,702	(775,708)
Donativos	-	-	Efectivo y Equivalente al Efectivo al Inicio del Ejercicio	2,366,644	2,515,576
Transferencias al Exterior	-	-	Efectivo y Equivalente al Efectivo al Final del Ejercicio	2,562,346	1,739,868
Participaciones	-	-			
Aportaciones	-	-			
Convenios	-	-			
Otras Aplicaciones de Operación	-	-			
<b>Flujos Netos de Efectivo por Actividades de Gestión</b>	<b>195,702</b>	<b>(775,708)</b>			

Bajo protesta de decir verdad declaramos que los Estados Financieros y sus Notas son razonablemente correctos y responsabilidad del emisor.







# Información Presupuestaria



Rubro de Ingresos	Ingreso					Diferencia
	Estimado	Ampliaciones y Reducciones	Modificado	Devengado	Recaudado	
	(1)	(2)	(3= 1 + 2)	(4)	(5)	(6 = 5 - 1)
Impuestos	-	-	-	-	-	-
Cuotas y Aportaciones de Seguridad Social	-	-	-	-	-	-
Contribuciones de Mejoras	-	-	-	-	-	-
Derechos	-	-	-	-	-	-
Productos	-	-	-	-	-	-
Corriente	-	-	-	-	-	-
Capital	-	-	-	-	-	-
Aprovechamientos	-	-	-	-	-	-
Corriente	-	-	-	-	-	-
Capital	-	-	-	-	-	-
Ingresos por Ventas de Bienes y Servicios	-	-	-	-	-	-
Participaciones y Aportaciones	-	-	-	-	206,247	206,247
Transferencias, Asignaciones, Subsidios y Otras Ayudas	-	1,286,153	1,286,153	2,335,594	2,237,738	2,237,738
Ingresos Derivados de Financiamientos	-	-	-	-	-	-
<b>Total</b>	-	<b>1,286,153</b>	<b>1,286,153</b>	<b>2,335,594</b>	<b>2,443,985</b>	<b>2,443,985</b>
				Ingresos excedentes <sup>1</sup>		

Estado Analítico de Ingresos Por Fuente de Financiamiento	Ingreso					Diferencia
	Estimado	Ampliaciones y Reducciones	Modificado	Devengado	Recaudado	
	(1)	(2)	(3= 1 + 2)	(4)	(5)	(6 = 5 - 1)
<b>Ingresos del Gobierno</b>	-	-	-	-	-	-
Impuestos	-	1,286,153	1,286,153	2,335,594	2,443,985	2,443,985
Contribuciones de Mejoras	-	-	-	-	-	-
Derechos	-	-	-	-	-	-
Productos	-	-	-	-	-	-
Corriente	-	-	-	-	-	-
Capital	-	-	-	-	-	-
Aprovechamientos	-	-	-	-	-	-
Corriente	-	-	-	-	-	-
Capital	-	-	-	-	-	-
Participaciones y Aportaciones	-	-	-	-	206,247	206,247
Transferencias, Asignaciones, Subsidios y Otras Ayudas	-	1,286,153	1,286,153	2,335,594	2,237,738	2,237,738
<b>Ingresos de Organismos y Empresas</b>	-	-	-	-	-	-
Cuotas y Aportaciones de Seguridad Social	-	-	-	-	-	-
Ingresos por Ventas de Bienes y Servicios	-	-	-	-	-	-
Transferencias, Asignaciones, Subsidios y Otras Ayudas	-	-	-	-	-	-
<b>Ingresos derivados de financiamiento</b>	-	-	-	-	-	-
Ingresos Derivados de Financiamientos	-	-	-	-	-	-
<b>Total</b>	-	<b>1,286,153</b>	<b>1,286,153</b>	<b>2,335,594</b>	<b>2,443,985</b>	<b>2,443,985</b>
				Ingresos excedentes <sup>1</sup>		

<sup>1</sup> Los ingresos excedentes se presentan para efectos de cumplimiento de la Ley General de Contabilidad Gubernamental y el importe reflejado debe ser siempre mayor a cero

Concepto	Egresos					Subejercicio
	Aprobado	Ampliaciones/ (Reducciones)	Modificado	Devengado	Pagado	
	1	2	3 = (1 + 2)	4	5	6 = (3 - 4)
Secretaría Ejecutiva de la Gubernatura	-	-	-	-	-	-
Secretaría de Gobierno	-	-	-	-	-	-
Secretaría de Hacienda	-	-	-	-	-	-
Secretaría de Economía	-	-	-	-	-	-
Secretaría de Desarrollo Agropecuario	-	-	-	-	-	-
Secretaría de Obras Públicas	-	-	-	-	-	-
Secretaría de Educación	-	-	-	-	-	-
Secretaría de Salud	-	-	-	-	-	-
Fiscalía General del Estado	-	-	-	-	-	-
Secretaría de Administración	-	-	-	-	-	-
Secretaría de la Contraloría	-	-	-	-	-	-
Comisión Estatal de Seguridad Pública	-	-	-	-	-	-
Consejería Jurídica	-	-	-	-	-	-
Secretaría de Turismo	-	-	-	-	-	-
Secretaría de Desarrollo Social	-	-	-	-	-	-
Secretaría del Trabajo	-	-	-	-	-	-
Secretaría de Cultura	-	-	-	-	-	-
Secretaría de Desarrollo Sustentable	-	-	-	-	-	-
Secretaría de Innovación, Ciencia y Tecnología	-	-	-	-	-	-
Secretaría de Movilidad y Transporte	-	-	-	-	-	-
Secretaría de Información y Comunicación	-	-	-	-	-	-
Gastos Institucionales	-	-	-	-	-	-
Poder Legislativo	-	-	-	-	-	-
Poder Judicial	-	-	-	-	-	-
Organismos Autónomos	-	-	-	-	-	-
Entidades Paraest. y Fid. No Emp. y No Fin.	1,187,506	1,314,699	2,502,205	2,143,641	2,080,647	358,564
Fideicomisos Emp. No Fin. con Part. Est. May.	-	-	-	-	-	-
Poder Ejecutivo de los Municipios	-	-	-	-	-	-
<b>Total del Gasto</b>	<b>1,187,506</b>	<b>1,314,699</b>	<b>2,502,205</b>	<b>2,143,641</b>	<b>2,080,647</b>	<b>358,564</b>

Concepto	Egresos						Subejercicio
	Aprobado	Ampliaciones/ (Reducciones)	Modificado	Devengado	Pagado		
	1	2	3 = (1 + 2)	4	5	6 = (3 - 4)	
Gasto Corriente	1,187,156	1,314,699	2,501,855	2,143,641	2,080,647	358,214	
Gasto de Capital	350	-	350	-	-	350	
Amortización de la Deuda y Disminución de Pasivos	-	-	-	-	-	-	
Pensiones y Jubilaciones	-	-	-	-	-	-	
Participaciones	-	-	-	-	-	-	
<b>Total del Gasto</b>	<b>1,187,506</b>	<b>1,314,699</b>	<b>2,502,205</b>	<b>2,143,641</b>	<b>2,080,647</b>	<b>358,564</b>	

Concepto	Egresos					Subejercicio
	Aprobado	Ampliaciones/ (Reducciones)	Modificado	Devengado	Pagado	
	1	2	3 = (1 + 2)	4	5	
<b>Servicios Personales</b>						
Remuneraciones al Personal de Carácter Permanente	562,091	90,124	652,215	593,025	564,141	59,190
Remuneraciones al Personal de Carácter Transitorio	368,928	-	368,928	357,666	357,666	11,262
Remuneraciones Adicionales y Especiales	-	-	-	-	-	-
Seguridad Social	165,525	42,940	208,465	163,468	162,129	44,997
Otras Prestaciones Sociales y Económicas	27,638	47,184	74,822	71,891	44,346	2,931
Provisiones	-	-	-	-	-	-
Pago de Estímulos a Servidores Públicos	-	-	-	-	-	-
<b>Materiales y Suministros</b>						
Materiales de Administración, Emisión de Documentos y Artículos Oficiales	68,379	(11,493)	56,886	18,274	16,736	38,612
Alimentos y Utensilios	10,403	(1,521)	8,882	2,779	2,779	6,103
Materias Primas y Materiales de Producción y Comercialización	1,786	3,393	5,179	5,110	5,110	69
Materiales y Artículos de Construcción y de Reparación	-	-	-	-	-	-
Productos Químicos, Farmacéuticos y de Laboratorio	-	-	-	-	-	-
Combustibles, Lubrificantes y Aditivos	55,590	(17,510)	38,080	5,688	4,150	32,392
Vestuario, Blancos, Prendas de Protección y Artículos Deportivos	-	-	-	-	-	-
Materiales y Suministros Para Seguridad	-	-	-	-	-	-
Herramientas, Refacciones y Accesorios Menores	600	4,145	4,745	4,697	4,697	48
<b>Servicios Generales</b>						
Servicios Básicos	556,686	1,236,068	1,792,754	1,532,342	1,499,770	260,412
Servicios de Arrendamiento	102,773	8,164	110,937	76,409	75,210	34,528
Servicios Profesionales, Científicos, Técnicos y Otros Servicios	57,900	(3,840)	54,060	-	-	54,060
Servicios Financieros, Bancarios y Comerciales	320,764	1,900	322,664	201,908	171,011	120,756
Servicios de Instalación, Reparación, Mantenimiento y Conservación	36,860	-	36,860	3,223	3,222	33,637
Servicios de Comunicación Social y Publicidad	14,905	(450)	14,455	9,048	9,048	5,407
Servicios de Traslado y Viáticos	-	-	-	-	-	-
Servicios Oficiales	8,934	4,299	13,233	7,824	7,349	5,409
Otros Servicios Generales	14,550	1,225,995	1,240,545	1,233,930	1,233,930	6,615

Concepto	Egresos					Subejercicio
	Aprobado	Ampliaciones/ (Reducciones)	Modificado	Devengado	Pagado	
	1	2	3 = (1 + 2)	4	5	
<b>Transferencias, Asignaciones, Subsidios y Otras Ayudas</b>						
Transferencias Internas y Asignaciones al Sector Público	-	-	-	-	-	-
Transferencias al Resto del Sector Público	-	-	-	-	-	-
Subsidios y Subvenciones	-	-	-	-	-	-
Ayudas Sociales	-	-	-	-	-	-
Pensiones y Jubilaciones	-	-	-	-	-	-
Transferencias a Fideicomisos, Mandatos y Otros Análogos	-	-	-	-	-	-
Transferencias a la Seguridad Social	-	-	-	-	-	-
Donativos	-	-	-	-	-	-
Transferencias al Exterior	-	-	-	-	-	-
<b>Bienes Muebles, Inmuebles e Intangibles</b>	350	-	350	-	-	350
Mobiliario y Equipo de Administración	-	-	-	-	-	-
Mobiliario y Equipo Educativo y Recreativo	-	-	-	-	-	-
Equipo e Instrumental Médico y de Laboratorio	-	-	-	-	-	-
Vehículos y Equipo de Transporte	-	-	-	-	-	-
Equipo de Defensa y Seguridad	-	-	-	-	-	-
Maquinaria, Otros Equipos y Herramientas	-	-	-	-	-	-
Activos Biológicos	-	-	-	-	-	-
Bienes Inmuebles	-	-	-	-	-	-
Activos Intangibles	350	-	350	-	-	350
<b>Inversión Pública</b>	-	-	-	-	-	-
Obra Pública en Bienes de Dominio Público	-	-	-	-	-	-
Obra Pública en Bienes Propios	-	-	-	-	-	-
Proyectos Productivos y Acciones de Fomento	-	-	-	-	-	-
<b>Inversiones Financieras y Otras Provisiones</b>	-	-	-	-	-	-
Inversiones Para el Fomento de Actividades Productivas	-	-	-	-	-	-
Acciones y Participaciones de Capital	-	-	-	-	-	-
Compra de Títulos y Valores	-	-	-	-	-	-
Concesión de Préstamos	-	-	-	-	-	-
Inversiones en Fideicomisos, Mandatos y Otros Análogos	-	-	-	-	-	-
Otras Inversiones Financieras	-	-	-	-	-	-
Provisiones para Contingencias y Otras Erogaciones Especiales	-	-	-	-	-	-



Concepto	Egresos					Subejercicio
	Aprobado	Ampliaciones/ (Reducciones)	Modificado	Devengado	Pagado	
	1	2	3 = (1 + 2)	4	5	6 = (3 - 4)
<b>Participaciones y Aportaciones</b>						
Participaciones	-	-	-	-	-	-
Aportaciones	-	-	-	-	-	-
Convenios	-	-	-	-	-	-
<b>Deuda Pública</b>						
Amortización de la Deuda Pública	-	-	-	-	-	-
Intereses de la Deuda Pública	-	-	-	-	-	-
Comisiones de la Deuda Pública	-	-	-	-	-	-
Gastos de la Deuda Pública	-	-	-	-	-	-
Costo por Coberturas	-	-	-	-	-	-
Apoyos Financieros	-	-	-	-	-	-
Adeudos de Ejercicios Fiscales Anteriores (Adefas)	-	-	-	-	-	-
<b>Total del Gasto</b>	<b>1,187,506</b>	<b>1,314,699</b>	<b>2,502,205</b>	<b>2,143,641</b>	<b>2,080,647</b>	<b>358,564</b>

Concepto	Egresos					
	Aprobado	Ampliaciones/ (Reducciones)	Modificado	Devengado	Pagado	Subejercicio
	1	2	3 = (1 + 2)	4	5	6 = (3 - 4)
<b>Gobierno</b>						
Legislación	-	-	-	-	-	-
Justicia	-	-	-	-	-	-
Coordinación de la Política de Gobierno	-	-	-	-	-	-
Relaciones Exteriores	-	-	-	-	-	-
Asuntos Financieros y Hacendarios	-	-	-	-	-	-
Seguridad Nacional	-	-	-	-	-	-
Asuntos de Orden Público y de Seguridad Interior	-	-	-	-	-	-
Otros Servicios Generales	-	-	-	-	-	-
<b>Desarrollo Social</b>	<b>1,187,506</b>	<b>1,314,699</b>	<b>2,502,205</b>	<b>2,143,641</b>	<b>2,080,647</b>	<b>358,564</b>
Protección Ambiental	-	-	-	-	-	-
Vivienda y Servicios a la Comunidad	-	-	-	-	-	-
Salud	-	-	-	-	-	-
Recreación, Cultura y Otras Manifestaciones Sociales	-	-	-	-	-	-
Educación	1,187,506	1,314,699	2,502,205	2,143,641	2,080,647	358,564
Protección Social	-	-	-	-	-	-
Otros Asuntos Sociales	-	-	-	-	-	-
<b>Desarrollo Económico</b>						
Asuntos Económicos, Comerciales y Laborales en General	-	-	-	-	-	-
Agropecuaria, Silvicultura, Pesca y Caza	-	-	-	-	-	-
Combustibles y Energía	-	-	-	-	-	-
Minería, Manufacturas y Construcción	-	-	-	-	-	-
Transporte	-	-	-	-	-	-
Comunicaciones	-	-	-	-	-	-
Turismo	-	-	-	-	-	-
Ciencia, Tecnología e Innovación	-	-	-	-	-	-
Otras Industrias y Otros Asuntos Económicos	-	-	-	-	-	-
<b>Otras no Clasificadas en Funciones Anteriores</b>						
Transacciones de la Deuda Pública / Costo Financiero de la Deuda	-	-	-	-	-	-
Transferencias, Participaciones y Aportaciones entre Diferentes Niveles y Ordenes de Gobierno	-	-	-	-	-	-
Saneamiento del Sistema Financiero	-	-	-	-	-	-
Adeudos de Ejercicios Fiscales Anteriores	-	-	-	-	-	-
<b>Total del Gasto</b>	<b>1,187,506</b>	<b>1,314,699</b>	<b>2,502,205</b>	<b>2,143,641</b>	<b>2,080,647</b>	<b>358,564</b>









# Información Programática



Concepto	Egresos					Subejercicio
	Aprobado	Ampliaciones/ (Reducciones)	Modificado	Devengado	Pagado	
	1	2	3 = (1 + 2)	4	5	6 = (3 - 4)
<b>Programas</b>						
<b>Subsidios: Sector Social y Privado o Entidades Federativas y Municipios</b>						
Sujetos a Reglas de Operación	-	-	-	-	-	-
Otros Subsidios	-	-	-	-	-	-
<b>Desempeño de las Funciones</b>	1,187,506	1,314,699	2,502,205	2,143,641	2,080,647	358,564
Prestación de Servicios Públicos	1,187,506	1,314,699	2,502,205	2,143,641	2,080,647	358,564
Provisión de Bienes Públicos	-	-	-	-	-	-
Planeación, seguimiento y evaluación de políticas públicas	-	-	-	-	-	-
Promoción y fomento	-	-	-	-	-	-
Regulación y supervisión	-	-	-	-	-	-
Funciones de las Fuerzas Armadas (Únicamente Gobierno Federal)	-	-	-	-	-	-
Específicos	-	-	-	-	-	-
Proyectos de Inversión	-	-	-	-	-	-
<b>Administrativos y de Apoyo</b>						
Apoyo al proceso presupuestario y para mejorar la eficiencia institucional	-	-	-	-	-	-
Apoyo a la función pública y al mejoramiento de la gestión	-	-	-	-	-	-
Operaciones ajenas	-	-	-	-	-	-
<b>Compromisos</b>						
Obligaciones de cumplimiento de resolución Jurisdiccional	-	-	-	-	-	-
Desastres Naturales	-	-	-	-	-	-
<b>Obligaciones</b>						
Pensiones y jubilaciones	-	-	-	-	-	-
Aportaciones a la seguridad social	-	-	-	-	-	-
Aportaciones a fondos de estabilización	-	-	-	-	-	-
Aportaciones a fondos de inversión y reestructura de pensiones	-	-	-	-	-	-
<b>Programas de Gasto Federalizado (Gobierno Federal)</b>						
Gasto Federalizado	-	-	-	-	-	-
<b>Participaciones a entidades federativas y municipios</b>						
Costo financiero, deuda o apoyos a deudores y ahorradores de la banca	-	-	-	-	-	-
Adeudos de ejercicios fiscales anteriores	-	-	-	-	-	-
<b>Total del Gasto</b>	<b>1,187,506</b>	<b>1,314,699</b>	<b>2,502,205</b>	<b>2,143,641</b>	<b>2,080,647</b>	<b>358,564</b>



Concepto	Estimado	Devengado	Pagado <sup>3</sup>
<b>I. Ingresos Presupuestarios (I=1+2)</b>	-	2,335,594	2,443,985
1. Ingresos del Gobierno de la Entidad Federativa <sup>1</sup>	-	2,335,594	2,443,985
2. Ingresos del Sector Paraestatal <sup>1</sup>	-	-	-
<b>II. Egresos Presupuestarios (II=3+4)</b>	1,187,506	2,143,641	2,080,647
3. Egresos del Gobierno de la Entidad Federativa <sup>2</sup>	-	-	-
4. Egresos del Sector Paraestatal <sup>2</sup>	1,187,506	2,143,641	2,080,647
<b>III. Balance Presupuestario (Superávit o Déficit) (III = I - II)</b>	<b>(1,187,506)</b>	<b>191,953</b>	<b>363,338</b>

Concepto	Estimado	Devengado	Pagado <sup>3</sup>
<b>III. Balance presupuestario (Superávit o Déficit)</b>	(1,187,506)	191,953	363,338
<b>IV. Intereses, Comisiones y Gastos de la Deuda</b>	-	-	-
<b>V. Balance Primario ( Superávit o Déficit) (V= III - IV)</b>	<b>(1,187,506)</b>	<b>191,953</b>	<b>363,338</b>

Concepto	Estimado	Devengado	Pagado <sup>3</sup>
<b>A. Financiamiento</b>	-	-	-
<b>B. Amortización de la deuda</b>	-	-	-
<b>C. Endeudamiento ó desendeudamiento (C = A - B)</b>	-	-	-

<sup>1</sup> Los Ingresos que se presentan son los ingresos presupuestarios totales sin incluir los ingresos por financiamientos. Los Ingresos del Gobierno de la Entidad Federativa corresponden a los del Poder Ejecutivo, Legislativo Judicial y Autónomos

<sup>2</sup> Los egresos que se presentan son los egresos presupuestarios totales sin incluir los egresos por amortización. Los egresos del Gobierno de la Entidad Federativa corresponden a los del Poder Ejecutivo, Legislativo, Judicial y Organos Autónomos

<sup>3</sup> Para Ingresos se reportan los ingresos recaudados; para egresos se reportan los egresos pagados



## Anexos







**NOTAS A LOS ESTADOS FINANCIEROS DEL  
INSTITUTO ESTATAL DE INFRAESTRUCTURA EDUCATIVA DE MORELOS (IN.E.I.E.M).  
DEL 1° DE ENERO AL 31 DE MARZO DEL 2016.**

**1. Notas de Desglose.**

El Instituto Estatal de Infraestructura Educativa de Morelos (IN.E.I.E.M.), es un Organismo Público Descentralizado del Gobierno del Estado de Morelos, con personalidad jurídica y patrimonio propio, de acuerdo al Decreto número 427 publicado en el Periódico Oficial "Tierra y Libertad" No. 3940 de fecha 23 de septiembre de 1998, el cual se encuentra sectorizado a la Secretaría de Educación de conformidad con el Periódico Oficial "Tierra y Libertad" No. 5206 de fecha 16 de junio de 2014.

**1.1 Objeto.**

I. Formular, conducir, normar, regular y evaluar las políticas para la aplicación y mejoramiento de la infraestructura educativa en el Estado, con base en las prioridades y objetivo de desarrollo que establezca el programa correspondiente y que apruebe la Junta de Gobierno.

II. Administrar los recursos, organizar, dirigir y llevar a cabo programas estatales para la construcción, equipamiento, mantenimiento y rehabilitación de los espacios educativos.

III. Validar las propuestas de construcción, rehabilitación y mantenimiento de los espacios educativos que le transmita la Secretaría de Bienestar Social y demás instituciones involucradas con base en las políticas para el logro de los objetivos y prioridades de la planeación nacional y a las normas técnico administrativas del Comité Administrador del Programa Federal de Construcción de Escuelas (CAPFCE) a efecto de que cuando se cuente con los recursos autorizados se tenga un programa de obra debidamente priorizado y validado.

IV. Ejercer el presupuesto de acuerdo a las indicaciones de la Secretaría de bienestar Social, que el Gobierno Federal asigne a la construcción de la infraestructura educativa de la Entidad, así como las aportaciones que para el mismo objeto efectúe el Gobierno del Estado, sus ayuntamientos, los sectores social, privado y demás ingresos que obtengan por cualquier otro concepto, atendiendo a criterios de necesidad, equidad, racionalidad y eficiencia.

V. Proporcionar toda clase de asesoría técnica en forma permanente y progresiva, para que las administraciones municipales se fortalezcan y consoliden su participación en la planeación, programación, ejecución y supervisión de la construcción de sus propios espacios educativos, en el nivel de educación básico;

VI. Promover acciones para que las administraciones municipales establezcan una unidad técnica dedicada a la ejecución de la obra educativa.

VII. Alentar la participación social organizada de las comunidades, en la definición de las características de sus espacios educativos del nivel básico, así como en la supervisión de los recursos destinados a su construcción;

VIII. Las demás que sean necesarias para el cumplimiento de su objeto y que le señale el Ejecutivo Estatal a través de la Secretaría de Bienestar Social así como las demás que le confieran este Decreto y otras disposiciones normativas aplicables.

Así mismo, la operación del Instituto Estatal de Infraestructura Educativo de Morelos (IN.E.I.E.M.) deberá realizarse conforme a las siguientes normas generales:

I. Conducir las actividades en forma programada, con base a las políticas que para el logro de los objetivos y prioridades de la planeación estatal de desarrollo, establezca el Ejecutivo del Estado.

II. Ejercer el presupuesto del Gobierno Federal y Estatal que se destine a la construcción de espacios educativos en el Estado, así como las aportaciones que para el mismo efecto realicen los municipios, los sectores sociales y privados y demás ingresos que obtenga por cualquier otro concepto.

III. Adecuar progresivamente sus acciones a una estrategia de fortalecimiento de la descentralización, con las modalidades que establezca el Ejecutivo Estatal, para la transferencia de la realización de sus programas a los municipios.

IV. Adoptar y observar las reglas técnicas que emita el Instituto Nacional de la Infraestructura Física Educativa en materia de construcción, rehabilitación, equipamiento y mantenimiento de los inmuebles e instalaciones escolares.

V. Coordinar con la Dependencia ejecutora Secretaría de Obras Públicas, la observancia de las reglas técnicas referidas en la fracción que antecede, para la correcta ejecución de la obra educativa en materia de construcción y rehabilitación.

VI. Las demás que establezcan las Secretarías, Dependencias y organismos relacionados con la infraestructura educativa

## **1.2 EJERCICIO FISCAL.**

El Instituto Estatal de Infraestructura Educativa de Morelos (IN.E.I.E.M.), inicia su ejercicio fiscal en el periodo del 01 de Enero al 31 de Diciembre de cada año.

## **1.3 REGIMEN JURIDICO.**

Ley de Adquisiciones, Arrendamientos y Servicios del Sector Público

Ley de Obras Públicas y Servicios Relacionados con las Mismas

Ley del Impuesto sobre la Renta

Ley Federal de los Trabajadores al Servicio del Estado

Ley General de Infraestructura Física Educativa

Ley de Entrega-Recepción de la Administración Pública del Estado y Municipios de Morelos

Ley de Información Pública, Estadística y Protección de Datos Personales del Estado de Morelos

Ley de Mejora Regulatoria para el Estado de Morelos

Ley de Obra Pública y Servicios Relacionados con la Misma del Estado de Morelos

Ley de Presupuesto, Contabilidad y Gasto Público del Estado de Morelos

Ley del Servicio Civil del Estado de Morelos

Ley Estatal de Responsabilidades de los Servidores Públicos

Ley General de Hacienda del Estado de Morelos

Ley Orgánica de la Administración Pública del Estado de Morelos

Ley sobre Adquisiciones, Enajenaciones, Arrendamiento y Prestación de Servicios del Poder Ejecutivo del Estado Libre y Soberano de Morelos.

## **1.4 CONSIDERACIONES FISCALES.**

El régimen fiscal del Instituto Estatal de Infraestructura Educativa de Morelos (IN.E.I.E.M.), es el correspondiente a las Personas Morales con Fines no Lucrativos, cuya finalidad no es obtener una ganancia económica o lucro, de conformidad con la Ley de Impuesto sobre la Renta.

Dicho lo anterior, el IN.E.I.E.M., solo tiene la obligación de retener y enterar el Impuesto Retenido a terceros, así como exigir documentación al pago, así como otras obligaciones Estatales como marca la ley.

## **1.5 BASE DE PREPARACION DE LOS ESTADOS FINANCIEROS.**

Los Estados Financieros del Instituto Estatal de Infraestructura Educativa de Morelos (IN.E.I.E.M.), son elaborados con base en la Ley General de Contabilidad Gubernamental, Ley de Presupuesto Contabilidad y Gasto Publico del Estado de Morelos, así como los lineamientos y normatividad aplicable del Consejo Nacional de Armonización Contable (CO.N.A.C.), sujetándose todos estos a los criterios de utilidad, relevancia, comprensibilidad y comparación, así como los atributos asociados de oportunidad, veracidad, representatividad, objetividad, suficiencia y posibilidad de predicción relativa, con la finalidad de cumplir lo establecido en la Ley de Contabilidad Gubernamental.

### 1.6 POLITICAS DE CONTABILIDAD SIGNIFICATIVA.

Los Estados Financieros elaborados al 31 de Marzo del 2016 del Instituto Estatal de Infraestructura Educativa de Morelos (IN.E.I.E.M.), se encuentran reflejados en pesos mexicanos, elaborados de conformidad a las normas, criterios y principios técnicos emitidos por la Consejo Nacional de Armonización Contable (CO.N.A.C.) así como a las Normas de Información Financiera.

Para la clasificación y registro de las operaciones presupuestarias y contables, estas fueron alineadas al clasificador por objeto del gasto, clasificador por tipo de gasto, clasificador funcional del gasto, y clasificador por rubro de ingresos, pronunciado por la Secretaria de Finanzas del Gobierno del Estado de Morelos, armonizando al plan de cuentas presentado por la CONAC.

### 1.7 INFRAESTRUCTURA FISICA.

Con la finalidad de cumplir con las obligaciones y objetivos señalados en su marco jurídico administrativo; el Instituto Estatal de Infraestructura Educativa de Morelos (IN.E.I.E.M.) cuenta con bienes inmuebles y muebles para llevar a cabo las funciones encomendadas por un monto total de **\$29,509,156.28** (*Veintinueve millones quinientos nueve mil ciento cincuenta y seis pesos 28/100*):

NOMBRE	VALOR
BIENES MUEBLES E INMUEBLES	\$29,509,156.28

## 2 Notas de Desglose

### 2.2 Notas a los Estados de Situación Financiera.

#### Activo.

#### Efectivo y Equivalente.

Los recursos con los que cuenta el Instituto Estatal de Infraestructura Educativa Morelos (IN.E.I.E.M), para el desarrollo de sus funciones así como para el pago de los honorarios del personal de supervisión; provienen directamente del Estado (Gasto Corriente) así como de la Federación (Fondo, Programa o Convenio), dichos fondos son depositados en cuentas bancarias dando un monto total de **\$2,562,345.69** (*Dos millones quinientos sesenta y dos mil trescientos cuarenta y cinco pesos 69/100 M.N.*); el cual se encuentra compuesto de la siguiente forma:

FONDO, PROGRAMA O CONVENIO	DATOS DE LA CUENTA BANCARIA	
	NÚMERO DE CUENTA	MONTO
EFFECTIVO		\$3,000.00
GASTO CORRIENTE- BANAMEX	4010-9953	\$229,082.17
ESCUELAS DIGNAS 2014- BANAMEX	40105-1747	\$16,741.84
DIAGNOSTICOS DE LA INFRAESTRUCTURA FISICA EDUCATIVA- BANAMEX	40105-1755	\$32,164.70
ESCUELAS DE EXCELENCIA 2014-2015- BANAMEX	70088-77526	\$29,792.90
GASTO CORRIENTE- BANAMEX	107819-6455	\$24,989.79
ESCUELAS DIGNAS 2015- BANAMEX	70082-263045	\$13,993.26
FAM POTENCIADO	7009 480616	\$2,132,383.24



### Derechos a Recibir Efectivo y Equivalente

El Instituto Estatal de Infraestructura Educativa Morelos (IN.E.I.E.M), concentra los derechos a favor del organismo por inversiones, deudores y otros derechos, dando un importe de los conceptos de **\$1,097,867.21** (*Un millón noventa y siete mil ochocientos sesenta y siete pesos 21/100 M.N.*), concentrándolos de la siguiente manera:

Nombre	Monto
INVERSIONES FINANCIERA DE CORTO PLAZO	\$594,999.90
CUENTAS POR COBRAR A CORTO PLAZO	\$299,321.54
DEUDORES DIVERSOS POR COBRAR A CORTO PLAZO	\$182,071.80
OTROS DERECHOS A RECIBIR EFECTIVO	\$21,473.97

### Bienes Muebles, Inmuebles e Intangibles.

Las inversiones que se han realizado en años anteriores respecto a los bienes muebles e inmuebles, representan en el transcurso del tiempo, un gasto que no es susceptible de recuperación.

#### Bienes Inmuebles.

La Propiedad que ocupa el Instituto Estatal de Infraestructura Educativa Morelos (IN.E.I.E.M), es un bien inmuebles adscrito al Gobierno del Estado de Morelos consta de 12,270.97 metros cuadrados (m2), con una superficie construida de 1,942.80 m2 dividido en ocho áreas incluyendo estacionamiento y áreas verdes, con un valor aproximado de:

Nombre	Monto
TERRENO CON SUPERFICIE TOTAL DE 12,270.97 m2	\$ 25,657,558

#### Bienes Muebles.

El valor histórico de los bienes muebles que cuenta el Instituto Estatal de Infraestructura Educativa Morelos (IN.E.I.E.M), asciende a la cantidad de **\$3,788, 958.36** (*Tres millones setecientos Ochenta y ocho mil novecientos cincuenta y ocho pesos 36/100 M.N.*), los cuales se integran de la siguiente manera:

Nombre	Monto
MOBILIARIO Y EQUIPO DE ADMINISTRACIÓN	\$2,774,955.05
EQUIPO DE TRANSPORTE	\$374,232.20
MAQUINARIA, OTROS EQUIPOS Y HERRAMIENTAS.	\$639,771.11

#### Activos Intangibles.

Los activos intangibles están constituidos por la compra de softwares (Patentes, Marcas y Derechos), mismos que fueron adquiridos por el Instituto Estatal de Infraestructura Educativa Morelos (IN.E.I.E.M) en el transcurso de estos años para llevar un mejor control y así cumplir con la armonización contable, dicho monto corresponde a la cantidad de **\$62,640.00** (*Sesenta y dos mil seiscientos cuarenta pesos 00/100 M.N.*):

Nombre	Monto
MARCAS	\$ 62,640.00

## PASIVOS.

### Pasivo Circulante.

El pasivo circulante de **\$313,025.39** (*trescientos trece mil veinticinco pesos 39/100 M.N.*), se encuentra constituido de las Cuentas por Pagar a Corto Plazo, los cuales son los compromisos adquiridos con los proveedores y obligaciones a cargo del Instituto Estatal de Infraestructura Educativa Morelos (IN.E.I.E.M), como son el pago del personal activo, prestación de servicios para la operación del mismo, así como la provisión de los impuestos sobre la renta y obligaciones consolidadas del personal administrativo para el impuesto sobre nómina entre otras.

Nombre	Monto
SERVICIOS PERSONALES POR PAGAR A CORTO PLAZO	\$56,008.83
PROVEEDORES POR PAGAR A CORTO PLAZO	\$165,397.65
RETENCIONES Y CONTRIBUCIONES POR PAGAR A CORTO PLAZO	\$24,847.12
OTRAS CUENTAS POR PAGAR A CORTO PLAZO	\$66,771.79

## 3 Notas de Desglose

### 3.1 Notas al Estado de Actividades.

#### Ingresos de Gestión.

Del presupuesto autorizado para el ejercicio fiscal 2016 para el Instituto Estatal de Infraestructura Educativa Morelos (IN.E.I.E.M), al mes de Marzo del 2016, suma un total de **\$2,335,593.92** (*Dos millones trescientos treinta y cinco mil quinientos noventa y tres pesos 92/100 M.N.*); los cuales se integran de la siguiente manera:

Nombre	Monto
<b>PARTICIPACIONES Y APORTACIONES</b>	
CONVENIOS	\$168,000.00
<b>TRANSFERENCIAS, ASIGNACIONES , SUBSIDIOS Y OTRAS AYUDAS</b>	
TRANSFERENCIAS INTERNAS Y ASIGNACIONES AL SECTOR PUBLICO	\$2,167,593.92

Por otro lado, se cuenta con Ingresos Financieros por un monto de **\$4,169.19** (*Cuatro mil ciento sesenta y nueve pesos 19/100 M.N.*), estos generados por el manejo de cuentas así como los rendimientos de las cuentas bancarias BANAMEX.

<b>INGRESOS FINANCIEROS</b>	
OTROS INGRESOS FINANCIEROS	\$4,169.19

### **Gastos y Otras Pérdidas.**

El Instituto Estatal de Infraestructura Educativa Morelos (I.N.E.I.E.M), dentro de su ámbito de trabajo, cuenta con gastos devengados para el funcionamiento del mismo como lo son servicios personales; materiales y suministros así como servicios generales, cubriendo los pagos y gastos generales del instituto, que ascienden a un monto de **\$2,144,061.40** (*Dos millones ciento cuarenta y cuatro mil sesenta y un pesos 40/100 M.N.*), al 31 de Marzo del 2016, concentrándolos de la siguiente manera:

<b>Nombre</b>	<b>Monto</b>
SERVICIOS PERSONALES	\$593,446.07
MATERIALES Y SUMINISTROS	\$18,273.80
SERVICIOS GENERALES	\$1,532,341.53

Gobierno del Estado de Morelos  
Cuenta Pública Consolidada  
Tomo 7 (Parte 3): Entidades Paraestatales  
Cuernavaca, Morelos a 29 de abril de 2016

