



**VISIÓN
MORELOS**



MORELOS
PODER EJECUTIVO

**CUENTA PÚBLICA
CONSOLIDADA
PRIMER TRIMESTRE 2016**

CONSOLIDACIÓN ORGANISMOS AUTÓNOMOS | TOMO 6



CONSOLIDACIÓN ORGANISMOS AUTÓNOMOS



INTRODUCCIÓN

El presente documento, forma parte de la Cuenta Pública Consolidada del Estado de Morelos, misma que se presenta bajo los lineamientos de transparencia trazados por el Gobierno Federal a través del Consejo Nacional de Armonización Contable (CONAC).

Con la armonización y consolidación de la presente Cuenta Pública del primer trimestre 2016, se interpreta de mejor manera el entorno económico en el que se desarrollaron las Finanzas Públicas del Estado.

En cumplimiento de las disposiciones de la Ley General de Contabilidad Gubernamental, este documento presenta los Estados Financieros consolidados de los Organismos Autónomos, así como la Información Contable, Presupuestaria, Programática y demás anexos correspondientes a los Entes Públicos que lo conforman, de acuerdo al siguiente contenido.

Índice

Información Consolidada de los Organismos Autónomos:

➤ Estado de Actividades.	3
➤ Estado de Situación Financiera.	7
➤ Estado de Cambios en la Situación Financiera.	11
➤ Estado de Variación en la Hacienda Pública.	15
➤ Estado de Flujos de Efectivo.	19


Información Financiera por Entes Públicos de los Organismos Autónomos:

➤ Centro de Investigación y Docencia en Humanidades del Estado de Morelos.	23
➤ Comisión de Derechos Humanos de Morelos.	65
➤ Instituto de Desarrollo y Fortalecimiento Municipal del Estado de Morelos.	111
➤ Instituto Morelense de Información Pública y Estadística.	147
➤ Instituto Morelense de Procesos Electorales y Participación Ciudadana.	185
➤ Universidad Autónoma del Estado de Morelos.	233





Estados Financieros Consolidados

CUENTA PÚBLICA CONSOLIDADA
ORGANISMOS AUTÓNOMOS
ENERO - MARZO  2016

Estado de Actividades Consolidado



MORELOS
PODER EJECUTIVO

Cuenta Pública 2016
Estado de Actividades Consolidado
Del 1 de enero al 31 de marzo de 2016 y 2015
(Pesos)



ORGANISMOS AUTONOMOS

Concepto	2016	2015	Concepto	2016	2015
INGRESOS Y OTROS BENEFICIOS			GASTOS Y OTRAS PÉRDIDAS		
Ingresos de la Gestión	42,501,551	79,823,057	Gastos de Funcionamiento	490,818,953	470,429,991
Impuestos	-	-	Servicios Personales	426,912,495	379,149,987
Cuotas y Aportaciones de Seguridad Social	-	-	Materiales y Suministros	11,805,108	18,375,658
Contribuciones de Mejoras	-	-	Servicios Generales	52,101,350	72,904,346
Derechos	-	-	Transferencia, Asignaciones, Subsidios y Otras Ayudas	17,032,787	36,523,215
Productos de Tipo Corriente	-	-	Transferencias Internas y Asignaciones al Sector Público	-	-
Aprovechamientos de Tipo Corriente	9,294,842	37,072	Transferencias al Resto del Sector Público	-	-
Ingresos por Venta de Bienes y Servicios	33,206,709	79,785,985	Subsidios y Subvenciones	-	-
Ingresos no Comprendidos en las Fracciones de la Ley de Ingresos Causados en Ejercicios Fiscales Anteriores Pendientes de Liquidación o Pago	-	-	Ayudas Sociales	16,191,510	35,774,112
			Pensiones y Jubilaciones	841,277	749,103
			Transferencias a Fideicomisos, Mandatos y Contratos Análogos	-	-
			Transferencias a la Seguridad Social	-	-
			Donativos	-	-
			Transferencias al Exterior	-	-
Participaciones, Aportaciones, Transferencias, Asignaciones, Subsidios y Otras Ayudas	484,792,846	607,819,871	Participaciones y Aportaciones		
Participaciones y Aportaciones	17,773,961	9,197,257	Participaciones	-	-
Transferencia, Asignaciones, Subsidios y Otras ayudas	467,018,885	598,622,614	Aportaciones	-	-
			Convenios	-	-
Otros Ingresos y Beneficios	5,518,840	12,359,341	Intereses, Comisiones y Otros Gastos de la Deuda Pública	6,253,989	
Ingresos Financieros	1,242,011	1,752,484	Intereses de la Deuda Pública	5,218,927	
Incremento por Variación de Inventarios	-	-	Comisiones de la Deuda Pública	34,800	
Disminución del Exceso de Estimaciones por Pérdida o Deterioro u Obsolescencia	-	-	Gastos de la Deuda Pública	-	
Disminución del Exceso de Provisiones	-	-	Costo por Coberturas	1,000,262	
Otros Ingresos y Beneficios Varios	4,276,829	10,606,857	Apoyos Financieros	-	
			Otros Gastos y Pérdidas Extraordinarias	8,419,690	7,923,961
Total de Ingresos y Otros Beneficios	532,813,237	700,002,269	Estimaciones, Depreciaciones, Deterioros, Obsolescencia y Amortizaciones	8,409,010	7,923,871
			Provisiones	-	-
			Disminución de Inventarios	-	-
			Aumento por Insuficiencia de Estimaciones por Pérdida o Deterioro y Obsolescencia	-	-
			Aumento por Insuficiencia de Provisiones	-	-
			Otros Gastos	10,680	90
			Inversión Pública		
			Inversión Pública no Capitalizable	-	-
			Total de Gastos y Otras Pérdidas	522,525,419	514,877,167
			Resultados del Ejercicio (Ahorro/Desahorro)	10,287,818	185,125,102

Bajo protesta de decir verdad certificamos que los Estados Financieros y sus Notas son razonablemente correctos y responsables del ejercicio.
REVISÓ

ELABORÓ

C.P. FERNANDO PAZ GONZÁLEZ
DIRECTOR GENERAL DE CONTABILIDAD

C.P. JORGE MICHEL LUNA
SUBSECRETARIO DE PRESUPUESTO

AUTORIZÓ

L.C. ADRIANA FLORES GARZA
SECRETARIA DE HACIENDA

Estado de Situación Financiera Consolidado

ORGANISMOS AUTONOMOS

CONCEPTO	Año 2015	Año 2016
ACTIVO		
Activo Circulante		
Efectivo y Equivalentes	609,013,104	107,957,051
Derechos a Recibir Efectivo o Equivalentes	131,511,591	251,612
Derechos a Recibir Bienes o Servicios	284,548	25,763,328
Inventarios	-	-
Almacenes	-	131,172
Estimación por Pérdida o Deterioro de Activos Circulantes	-	83,269
Otros Activos Circulantes	713,777	278,465
Total de Activos Circulantes	741,523,020	376,221,627
Activo No Circulante		
Inversiones Financieras a Largo Plazo	-	-
Derechos a Recibir Efectivo o Equivalentes a Largo Plazo	44,809	-
Bienes Inmuebles, Infraestructura y Construcciones en Proceso	845,541,212	300,381,482
Bienes Muebles	590,227,984	-
Activos Intangibles	4,937,117	-
Depreciación, Deterioro y Amortización Acumulada de Bienes	(88,142,702)	-
Activos Diferidos	840,758	-
Estimación por Pérdida o Deterioro de Activos no Circulantes	-	-
Otros Activos no Circulantes	-	-
Total de Activos No Circulantes	1,189,495,233	300,381,482
Total del Activo	1,931,018,253	460,905,238
PASIVO		
Pasivo Circulante		
Cuentas por Pagar a Corto Plazo	-	-
Documentos por Pagar a Corto Plazo	-	-
Porción a Corto Plazo de la Deuda Pública a Largo Plazo	-	-
Títulos y Valores a Corto Plazo	-	-
Pasivos Diferidos a Corto Plazo	-	-
Fondos y Bienes de Terceros en Garantía y/o Administración a Corto Plazo	-	-
Provisiones a Corto Plazo	-	-
Otros Pasivos a Corto Plazo	713,777	226,713,280
Total de Pasivos Circulantes	713,777	226,713,280
Pasivo No Circulante		
Cuentas por Pagar a Largo Plazo	-	-
Documentos por Pagar a Largo Plazo	49,309	-
Deuda Pública a Largo Plazo	616,415,421	300,381,482
Pasivos Diferidos a Largo Plazo	614,639,792	-
Fondos y Bienes de Terceros en Garantía y/o en Administración a Largo Plazo	5,868,295	-
Provisiones a Largo Plazo	(51,190,525)	-
Otros Pasivos a Largo Plazo	3,712,941	-
Total de Pasivos No Circulantes	1,238,044,723	300,381,482
Total del Pasivo	1,931,018,253	460,905,238
HACIENDA PÚBLICA/ PATRIMONIO		
Hacienda Pública/Patrimonio Contribuido		
Aportaciones	616,957,580	1,476,222,535
Donaciones de Capital	845,385,636	509,967,840
Actualización de la Hacienda Pública / Patrimonio	13,879,319	803,110,306
Hacienda Pública/Patrimonio Generado	(145,395,955)	143,351,281
Resultados del Ejercicio (Ahorro / Desahorro)	10,287,818	185,125,102
Resultados de Ejercicios Anteriores	52,522,930	66,158,727
Revalúos	-	-
Reservas	146,682	-
Rectificaciones de Resultados de Ejercicios Anteriores	(208,353,385)	(107,932,548)
Exceso o Insuficiencia en la Actualización de la Hacienda Pública/Patrimonio	-	-
Resultado por Posición Monetaria	-	-
Resultado por Tenencia de Activos no Monetarios	-	-
Total Hacienda Pública/ Patrimonio	1,330,826,580	1,470,113,015
Total del Pasivo y Hacienda Pública / Patrimonio	1,992,107,774	1,931,018,253

Bajo protesta de decir verdad certificamos que los Estados Financieros y sus Notas son razonablemente correctos y responsabilidad del emisor.

ELABORÓ

REVISÓ



C.P. FERNANDO PAZ GONZÁLEZ
DIRECTOR GENERAL DE CONTABILIDAD



C.P. JORGE MICHEL LUNA
SUBSECRETARIO DE PRESUPUESTO

AUTORIZÓ



LIC. ADRIANA FLORES GARZA
SECRETARIA DE HACIENDA

Estado de Cambios en la Situación Financiera Consolidado

ORGANISMOS AUTONOMOS

Concepto	Origen	Aplicación	Concepto	Origen	Aplicación
ACTIVO	168,036,270	229,125,791	PASIVO	350,337,219	149,961,263
Activo Circulante	102,864,424	-	Pasivo Circulante	49,955,737	149,961,263
Efectivo y Equivalentes	33,903,178	-	Cuentas por Pagar a Corto Plazo	23,940,797	-
Derechos a Recibir Efectivo o Equivalentes	68,604,910	-	Documentos por Pagar a Corto Plazo	251,612	-
Derechos a Recibir Bienes o Servicios	170,040	-	Porción a Corto Plazo de la Deuda Pública a Largo Plazo	25,763,328	-
Inventarios	-	-	Títulos y Valores a Corto Plazo	-	-
Almacenes	-	-	Pasivos Diferidos a Corto Plazo	-	174,451
Estimación por Pérdida o Deterioro de Activos Circulantes	-	-	Fondos y Bienes de Terceros en Garantía y/o Administración a Corto Plazo	-	-
Otros Activos Circulantes	186,296	-	Provisiones a Corto Plazo	-	278,465
			Otros Pasivos a Corto Plazo	-	149,508,347
Activo No Circulante	65,171,846	229,125,791	Pasivo No Circulante	300,381,482	-
Inversiones Financieras a Largo Plazo	-	-	Cuentas por Pagar a Largo Plazo	-	-
Derechos a Recibir Efectivo o Equivalentes a Largo Plazo	4,500	-	Documentos por Pagar a Largo Plazo	-	-
Bienes Inmuebles, Infraestructura y Construcciones en Proceso	24,411,808	229,125,791	Deuda Pública a Largo Plazo	300,381,482	-
Bienes Muebles	931,178	-	Pasivos Diferidos a Largo Plazo	-	-
Activos Intangibles	36,952,177	-	Fondos y Bienes de Terceros en Garantía y/o en Administración a Largo Plazo	-	-
Depreciación, Deterioro y Amortización Acumulada de Bienes	2,872,183	-	Provisiones a Largo Plazo	-	-
Activos Diferidos	-	-	HACIENDA PÚBLICA/ PATRIMONIO	149,607,483	288,893,918
Estimación por Pérdida o Deterioro de Activos no Circulantes	-	-	Hacienda Pública/Patrimonio Contribuido	149,460,801	-
Otros Activos no Circulantes	-	-	Aportaciones	106,989,740	-
			Donaciones de Capital	42,275,330	-
			Actualización de la Hacienda Pública / Patrimonio	195,731	-
			Hacienda Pública/Patrimonio Generado	146,682	288,893,918
			Resultados del Ejercicio (Ahorro / Desahorro)	-	174,837,284
			Resultados de Ejercicios Anteriores	-	13,635,797
			Revalúos	-	-
			Reservas	146,682	-
			Rectificaciones de Resultados de Ejercicios Anteriores	-	100,420,837
			Exceso o Insuficiencia en la Actualización de la Hacienda Pública/Patrimonio	-	-
			Resultado por Posición Monetaria	-	-
			Resultado por Tenencia de Activos no Monetarios	-	-

Bajo protesta de decir verdad certificamos que los Estados Financieros y sus Notas son razonablemente correctos y responsabilidad del emisor.

ELABORÓ

C.P. FERNANDO PAZ GONZÁLEZ
DIRECTOR GENERAL DE CONTABILIDAD

REVISÓ

C.P. JORGE MICHEL LUNA
SUBSECRETARIO DE PRESUPUESTO

AUTORIZÓ

LIC. ADRIANA FLORES GARZA
SECRETARIA DE HACIENDA

Estado de Variación en la Hacienda Pública / Patrimonio Consolidado



MORELOS
PODER EJECUTIVO

Cuenta Pública 2016
Estado de Variación en la Hacienda Pública Consolidado
Del 1 de enero al 31 de marzo de 2016
(pesos)



ORGANISMOS AUTÓNOMOS

Concepto	Hacienda Pública/Patrimonio Contribuido	Hacienda Pública/Patrimonio Generado de Ejercicios Anteriores	Hacienda Pública/Patrimonio Generado del Ejercicio	Ajustes por Cambios de Valor	TOTAL
Rectificaciones de Resultados de Ejercicios Anteriores	-	(107,932,548)	(100,420,837)	-	(208,353,385)
Patrimonio Neto Inicial Ajustado del Ejercicio	1,326,761,734	-	-	-	1,326,761,734
Aportaciones	509,967,840	-	-	-	509,967,840
Donaciones de Capital	803,110,306	-	-	-	803,110,306
Actualización de la Hacienda Pública/Patrimonio	13,683,588	-	-	-	13,683,588
Variaciones de la Hacienda Pública/Patrimonio Neto del Ejercicio	-	66,158,727	185,125,102	-	251,283,829
Resultados del Ejercicio (Ahorro/Desahorro)	-	-	185,125,102	-	185,125,102
Resultados de Ejercicios Anteriores	-	66,158,727	-	-	66,158,727
Revalúos	-	-	-	-	-
Reservas	-	-	-	-	-
Hacienda Pública/Patrimonio Neto Final del Ejercicio 2015	1,326,761,734	(41,773,821)	185,125,102	-	1,470,113,015
Cambios en la Hacienda Pública/Patrimonio Neto del Ejercicio	149,460,801	-	-	-	149,460,801
Aportaciones	106,989,740	-	-	-	106,989,740
Donaciones de Capital	42,275,330	-	-	-	42,275,330
Actualización de la Hacienda Pública/Patrimonio	195,731	-	-	-	195,731
Variaciones de la Hacienda Pública/Patrimonio Neto del Ejercicio	-	(13,489,115)	10,287,818	-	(3,201,297)
Resultados del Ejercicio (Ahorro/Desahorro)	-	-	10,287,818	-	10,287,818
Resultados de Ejercicios Anteriores	-	(13,635,797)	-	-	(13,635,797)
Revalúos	-	-	-	-	-
Reservas	-	146,682	-	-	146,682
Saldo Neto en la Hacienda Pública / Patrimonio 2016	1,476,222,535	(55,262,936)	(90,133,019)	-	1,330,826,580

Bajo protesta de decir verdad declaramos que los Estados Financieros y sus Notas son razonablemente correctos y responsabilidad del emisor.

ELABORÓ

C. P. FERNANDO PAZ GONZALEZ
DIRECTOR GENERAL DE CONTABILIDAD

REVISÓ

C. P. JORGE MICHEL LUNA
SUBSECRETARIO DE PRESUPUESTO

AUTORIZÓ

LIC. ADRIANA FLORES GARZA
SECRETARIA DE HACIENDA

Estado de Flujos de Efectivo Consolidado

ORGANISMOS AUTÓNOMOS

Concepto	2016	2015	Concepto	2016	2015
Flujos de Efectivo de las Actividades de Gestión			Flujos de Efectivo de las Actividades de Inversión		
Origen	532,813,237	700,002,269	Origen	75,155,817	99,592,390
Impuestos	-	-	Bienes Inmuebles, Infraestructura y Construcciones en Proceso	-	-
Cuotas y Aportaciones de Seguridad Social	-	-	Bienes Muebles	-	776,886
Contribuciones de mejoras	-	-	Otros Orígenes de Inversión	75,155,817	98,815,504
Derechos	-	-			
Productos de Tipo Corriente	9,294,842	37,072	Aplicación	104,041,880	213,142,516
Aprovechamientos de Tipo Corriente	33,206,709	79,785,985	Bienes Inmuebles, Infraestructura y Construcciones en Proceso	40,515,103	6,762,672
Ingresos por Venta de Bienes y Servicios	-	-	Bienes Muebles	22,349,914	971,911
Ingresos no Comprendidos en las Fracciones de la Ley de Ingresos	-	-	Otras Aplicaciones de Inversión	41,176,863	205,407,933
Causados en Ejercicios Fiscales Anteriores Pendientes de Liquidación o Pago	-	-	Flujos Netos de Efectivo por Actividades de Inversión	(28,886,063)	(113,550,126)
Participaciones y Aportaciones	17,773,961	9,197,257			
Transferencias, Asignaciones y Subsidios y Otras Ayudas	467,018,885	598,622,614	Flujo de Efectivo de las Actividades de Financiamiento	4,540,197	7,574,194
Otros Orígenes de Operación	5,518,840	12,359,341	Origen	4,540,197	2,338,355
Aplicación	516,271,430	514,877,167	Endeudamiento Neto	-	-
Servicios Personales	426,912,495	379,149,987	Interno	-	-
Materiales y Suministros	11,805,108	18,375,658	Externo	-	2,338,355
Servicios Generales	52,101,350	72,904,346	Otros Orígenes de Financiamiento	4,540,197	5,235,839
Transferencias Internas y Asignaciones al Sector Público	-	-			
Transferencias al resto del Sector Público	-	-	Aplicación	21,891,874	3,938,259
Subsidios y Subvenciones	-	-	Servicios de la Deuda	6,253,989	-
Ayudas Sociales	16,191,510	35,774,112	Interno	6,253,989	-
Pensiones y Jubilaciones	841,277	749,103	Externo	-	-
Transferencias a Fideicomisos, Mandatos y Contratos Análogos	-	-	Otras Aplicaciones de Financiamiento	15,637,885	3,938,259
Transferencias a la Seguridad Social	-	-			
Donativos	-	-	Flujos netos de Efectivo por Actividades de Financiamiento	(17,351,677)	3,635,935
Transferencias al Exterior	-	-			
Participaciones	-	-	Incremento/Disminución Neta en el Efectivo y Equivalentes al Efectivo	(29,695,933)	75,210,911
Aportaciones	-	-			
Convenios	-	-	Efectivo y Equivalente al Efectivo al Inicio del Ejercicio	604,805,859	533,802,193
Otras Aplicaciones de Operación	8,419,690	7,923,961	Efectivo y Equivalente al Efectivo al Final del Ejercicio	575,109,926	609,013,104
Flujos Netos de Efectivo por Actividades de Gestión	16,541,807	185,125,102			

Bajo protesta de decir verdad declaramos que los Estados Financieros y sus Notas son razonablemente correctos y responsabilidad del emisor.

ELABORÓ

C. P. FERNANDO PAZ GONZÁLEZ
DIRECTOR GENERAL DE CONTABILIDAD

REVISÓ


C. P. JORGE MICHEL LUNA
SUBSECRETARIO DE PRESUPUESTO

AUTORIZÓ

LIC. ADRIANA FLORES GARZA
SECRETARIA DE HACIENDA



Centro de Investigación y Docencia en Humanidades del Estado de Morelos

CUENTA PÚBLICA CONSOLIDADA
ORGANISMOS AUTÓNOMOS
ENERO - MARZO  2016



Introducción



El Centro de Investigación y Docencia en humanidades del Estado de Morelos es una institución pública de educación superior, creada por el Gobierno del Estado de Morelos, con el objeto de fomentar y apoyar la investigación cultural, social y humanística a nivel de posgrado, formar investigadores y docentes de maestría y doctorado en el campo de las humanidades y las ciencias sociales, colaborar con otras instituciones de educación superior en el establecimiento de métodos didácticos abiertos para la enseñanza de las humanidades y ampliar los beneficios de la cultura, con un régimen de sostenimiento que incluye fondos públicos estatales, federales e ingresos propios.

La información contable del organismo está de acuerdo a las disposiciones de la CONAC.



Información Contable

CUENTA PÚBLICA
Centro de Investigación y Docencia en Humanidades del Estado de Morelos
1o TRIMESTRE



Cuenta Pública 2016
Estado de Actividades
Del 1 de enero al 31 de marzo de 2016 y 2015
(Pesos)



CENTRO DE INVESTIGACION Y DOCENCIA EN HUMANIDADES DEL ESTADO DE MORELOS

Concepto	2016	2015	Concepto	2016	2015
INGRESOS Y OTROS BENEFICIOS			GASTOS Y OTRAS PÉRDIDAS		
Ingresos de la Gestión	1,054,708	1,304,397	Gastos de Funcionamiento	3,709,888	3,786,729
Impuestos	-	-	Servicios Personales	3,524,058	3,550,695
Cuotas y Aportaciones de Seguridad Social	-	-	Materiales y Suministros	53,753	64,415
Contribuciones de Mejoras	-	-	Servicios Generales	132,077	171,619
Derechos	-	-			
Productos de Tipo Corriente	-	-	Transferencia, Asignaciones, Subsidios y Otras Ayudas	69,804	63,500
Aprovechamientos de Tipo Corriente	-	-	Transferencias Internas y Asignaciones al Sector Público	-	-
Ingresos por Venta de Bienes y Servicios	1,054,708	1,304,397	Transferencias al Resto del Sector Público	-	-
Ingresos no Comprendidos en las Fracciones de la Ley de Ingresos Causados en Ejercicios Fiscales Anteriores Pendientes de Liquidación o Pago	-	-	Subsidios y Subvenciones	-	-
			Ayudas Sociales	-	-
			Pensiones y Jubilaciones	69,804	63,500
			Transferencias a Fideicomisos, Mandatos y Contratos Análogos	-	-
			Transferencias a la Seguridad Social	-	-
			Donativos	-	-
			Transferencias al Exterior	-	-
Participaciones, Aportaciones, Transferencias, Asignaciones, Subsidios y Otras Ayudas	2,214,000	4,265,600			
Participaciones y Aportaciones	-	-	Participaciones y Aportaciones		
Transferencia, Asignaciones, Subsidios y Otras ayudas	2,214,000	4,265,600	Participaciones	-	-
			Aportaciones	-	-
			Convenios	-	-
Otros Ingresos y Beneficios	3	3			
Ingresos Financieros	3	3	Intereses, Comisiones y Otros Gastos de la Deuda Pública		
Incremento por Variación de Inventarios	-	-	Intereses de la Deuda Pública	-	-
Disminución del Exceso de Estimaciones por Pérdida o Deterioro u Obsolescencia	-	-	Comisiones de la Deuda Pública	-	-
Disminución del Exceso de Provisiones	-	-	Gastos de la Deuda Pública	-	-
Otros Ingresos y Beneficios Varios	-	-	Costo por Coberturas	-	-
			Apoyos Financieros	-	-
Total de Ingresos y Otros Beneficios	3,268,711	5,569,997	Otros Gastos y Pérdidas Extraordinarias		
			Estimaciones, Depreciaciones, Deterioros, Obsolescencia y Amortizaciones	-	-
			Provisiones	-	-
			Disminución de Inventarios	-	-
			Aumento por Insuficiencia de Estimaciones por Pérdida o Deterioro y Obsolescencia	-	-
			Aumento por Insuficiencia de Provisiones	-	-
			Otros Gastos	-	-
			Inversión Pública		
			Inversión Pública no Capitalizable	-	-
			Total de Gastos y Otras Pérdidas	3,779,692	3,850,229
			Resultados del Ejercicio (Ahorro/Desahorro)	(510,981)	1,719,768

Bajo protesta de decir verdad declaramos que los Estados Financieros y sus Notas son razonablemente correctos y responsabilidad del emisor.

CENTRO DE INVESTIGACIÓN Y DOCENCIA EN HUMANIDADES DEL ESTADO DE MORELOS

CONCEPTO	Año		CONCEPTO	Año	
	2016	2015		2016	2015
ACTIVO			PASIVO		
Activo Circulante			Pasivo Circulante		
Efectivo y Equivalentes	2,693,538	4,751,027	Cuentas por Pagar a Corto Plazo	352,297	474,675
Derechos a Recibir Efectivo o Equivalentes	519,037	5,670	Documentos por Pagar a Corto Plazo	-	-
Derechos a Recibir Bienes o Servicios	-	-	Porción a Corto Plazo de la Deuda Pública a Largo Plazo	-	-
Inventarios	-	-	Títulos y Valores a Corto Plazo	-	-
Almacenes	-	-	Pasivos Diferidos a Corto Plazo	-	-
Estimación por Pérdida o Deterioro de Activos Circulantes	-	-	Fondos y Bienes de Terceros en Garantía y/o Administración a Corto Plazo	-	-
Otros Activos Circulantes	-	-	Provisiones a Corto Plazo	-	-
Total de Activos Circulantes	3,212,575	4,756,697	Otros Pasivos a Corto Plazo	6,141	6,141
Activo No Circulante			Total de Pasivos Circulantes	358,438	480,816
Inversiones Financieras a Largo Plazo	-	-	Pasivo No Circulante		
Derechos a Recibir Efectivo o Equivalentes a Largo Plazo	-	-	Cuentas por Pagar a Largo Plazo	-	-
Bienes Inmuebles, Infraestructura y Construcciones en Proceso	-	-	Documentos por Pagar a Largo Plazo	-	-
Bienes Muebles	4,655,946	4,501,266	Deuda Pública a Largo Plazo	-	-
Activos Intangibles	92,426	-	Pasivos Diferidos a Largo Plazo	-	-
Depreciación, Deterioro y Amortización Acumulada de Bienes	-	-	Fondos y Bienes de Terceros en Garantía y/o en Administración a Largo Plazo	-	-
Activos Diferidos	-	-	Provisiones a Largo Plazo	-	-
Estimación por Pérdida o Deterioro de Activos no Circulantes	-	-	Total de Pasivos No Circulantes	358,438	480,816
Otros Activos no Circulantes	-	-	Total del Pasivo	4,480,669	4,480,668
Total de Activos No Circulantes	4,748,372	4,501,266	HACIENDA PÚBLICA/ PATRIMONIO		
Total del Activo	7,960,947	9,257,963	Hacienda Pública/Patrimonio Contribuido		
			Aportaciones	-	-
			Donaciones de Capital	-	-
			Actualización de la Hacienda Pública / Patrimonio	4,480,669	4,480,668
			Hacienda Pública/Patrimonio Generado	3,121,840	4,296,479
			Resultados del Ejercicio (Ahorro / Desahorro)	(510,981)	1,719,768
			Resultados de Ejercicios Anteriores	3,486,139	2,576,711
			Revalúos	-	-
			Reservas	146,682	-
			Rectificaciones de Resultados de Ejercicios Anteriores	-	-
			Exceso o Insuficiencia en la Actualización de la Hacienda Pública/Patrimonio	-	-
			Resultado por Posición Monetaria	-	-
			Resultado por Tenencia de Activos no Monetarios	-	-
			Total Hacienda Pública/ Patrimonio	7,602,509	8,777,147
			Total del Pasivo y Hacienda Pública / Patrimonio	7,960,947	9,257,963

Bajo protesta de decir verdad declaramos que los Estados Financieros y sus Notas son razonablemente correctos y responsabilidad del emisor.



Cuenta Pública 2016
Estado de Cambios en la Situación Financiera
Del 1 de enero al 31 de marzo de 2016 y 2015
(Pesos)



CENTRO DE INVESTIGACION Y DOCENCIA EN HUMANIDADES DEL ESTADO DE MORELOS

Concepto	Origen	Aplicación	Concepto	Origen	Aplicación
ACTIVO	2,057,489	760,473	PASIVO	-	122,378
Activo Circulante	2,057,489	513,367	Activo Circulante	-	122,378
Efectivo y Equivalentes	2,057,489	-	Cuentas por Pagar a Corto Plazo	-	122,378
Derechos a Recibir Efectivo o Equivalentes	-	513,367	Documentos por Pagar a Corto Plazo	-	-
Derechos a Recibir Bienes o Servicios	-	-	Porción a Corto Plazo de la Deuda Pública a Largo Plazo	-	-
Inventarios	-	-	Títulos y Valores a Corto Plazo	-	-
Almacenes	-	-	Pasivos Diferidos a Corto Plazo	-	-
Estimación por Pérdida o Deterioro de Activos Circulantes	-	-	Fondos y Bienes de Terceros en Garantía y/o Administración a Corto Plazo	-	-
Otros Activos Circulantes	-	-	Provisiones a Corto Plazo	-	-
Activo No Circulante	-	247,106	Otros Pasivos a Corto Plazo	-	-
Inversiones Financieras a Largo Plazo	-	-	Activo No Circulante	-	-
Derechos a Recibir Efectivo o Equivalentes a Largo Plazo	-	-	Cuentas por Pagar a Largo Plazo	-	-
Bienes Inmuebles, Infraestructura y Construcciones en Proceso	-	-	Documentos por Pagar a Largo Plazo	-	-
Bienes Muebles	-	154,680	Deuda Pública a Largo Plazo	-	-
Activos Intangibles	-	92,426	Pasivos Diferidos a Largo Plazo	-	-
Depreciación, Deterioro y Amortización Acumulada de Bienes	-	-	Fondos y Bienes de Terceros en Garantía y/o en Administración a Largo Plazo	-	-
Activos Diferidos	-	-	Provisiones a Largo Plazo	-	-
Estimación por Pérdida o Deterioro de Activos no Circulantes	-	-	HACIENDA PÚBLICA/ PATRIMONIO	1,056,111	2,230,749
Otros Activos no Circulantes	-	-	Hacienda Pública/Patrimonio Contribuido	1	-
			Aportaciones	-	-
			Donaciones de Capital	-	-
			Actualización de la Hacienda Pública / Patrimonio	1	-
			Hacienda Pública/Patrimonio Generado	1,056,110	2,230,749
			Resultados del Ejercicio (Ahorro / Desahorro)	-	2,230,749
			Resultados de Ejercicios Anteriores	909,428	-
			Revalúos	-	-
			Reservas	146,682	-
			Rectificaciones de Resultados de Ejercicios Anteriores	-	-
			Exceso o Insuficiencia en la Actualización de la Hacienda Pública/Patrimonio	-	-
			Resultado por Posición Monetaria	-	-
			Resultado por Tenencia de Activos no Monetarios	-	-

Bajo protesta de decir verdad declaramos que los Estados Financieros y sus Notas son razonablemente correctos y responsabilidad del emisor.



Cuenta Pública 2016
 Estado Analítico del Activo
 Del 1 de enero al 31 de marzo de 2016
 (Pesos)
CENTRO DE INVESTIGACION Y DOCENCIA EN HUMANIDADES DEL ESTADO DE MORELOS



Concepto	1	2	3	Saldo Final 4=(1+2-3)	Variación del Periodo (4-1)
ACTIVO	8,968,313	11,211,936	12,219,302	7,960,947	(1,007,366)
Activo Circulante	4,219,941	11,211,936	12,219,302	3,212,575	(1,007,366)
Efectivo y Equivalentes	3,858,820	5,616,227	6,781,509	2,693,538	(1,165,282)
Derechos a Recibir Efectivo o Equivalentes	361,121	5595709	5,437,793	519,037	157,916
Derechos a Recibir Bienes o Servicios	-	-	-	-	-
Inventarios	-	-	-	-	-
Almacenes	-	-	-	-	-
Estimación por Pérdida o Deterioro de Activos Circulantes	-	-	-	-	-
Otros Activos Circulantes	-	-	-	-	-
Activo No Circulante	4,748,372	-	-	4,748,372	-
Inversiones Financieras a Largo Plazo	-	-	-	-	-
Derechos a Recibir Efectivo o Equivalentes a Largo Plazo	-	-	-	-	-
Bienes Inmuebles, Infraestructura y Construcciones en Proceso	-	-	-	-	-
Bienes Muebles	4,655,946	-	-	4,655,946	-
Activos Intangibles	92,426	-	-	92,426	-
Depreciación, Deterioro y Amortización Acumulada de Bienes	-	-	-	-	-
Activos Diferidos	-	-	-	-	-
Estimación por Pérdida o Deterioro de Activos no Circulantes	-	-	-	-	-
Otros Activos no Circulantes	-	-	-	-	-

Bajo protesta de decir verdad declaramos que los Estados Financieros y sus Notas son razonablemente correctos y responsabilidad del emisor.



CENTRO DE INVESTIGACION Y DOCENCIA EN HUMANIDADES DEL ESTADO DE MORELOS

Denominación de las Deudas		Moneda de Contratación	Institución o País Acreedor	Saldo Inicial del Periodo	Saldo Final del Periodo
DEUDA PÚBLICA					
Deuda Interna					
Corto Plazo					
	Instituciones de Crédito			-	-
Deuda Externa					
	Títulos y Valores Arrendamientos Financieros			-	-
	Organismos Financieros Internacionales Deuda Bilateral Títulos y Valores Arrendamientos Financieros			-	-
	Subtotal a Corto Plazo			-	-
Largo Plazo					
	Instituciones de Crédito			-	-
Deuda Externa					
	Títulos y Valores Arrendamientos Financieros			-	-
	Organismos Financieros Internacionales Deuda Bilateral Títulos y Valores Arrendamientos Financieros			-	-
	Subtotal a Largo Plazo			-	-
	Otros Pasivos			-	358,438
	Total Deuda y Otros Pasivos			-	358,438

Bajo protesta de decir verdad declaramos que los Estados Financieros y sus Notas son razonablemente correctos y responsabilidad del emisor.



Cuenta Pública 2016
Estado de Variación en la Hacienda Pública
Del 1 de enero al 31 de marzo de 2016
(pesos)



CENTRO DE INVESTIGACIÓN Y DOCENCIA EN HUMANIDADES DEL ESTADO DE MORELOS

Concepto	Hacienda Pública/Patrimonio Contribuido	Hacienda Pública/Patrimonio Generado de Ejercicios Anteriores	Hacienda Pública/Patrimonio Generado del Ejercicio	Ajustes por Cambios de Valor	TOTAL
Rectificaciones de Resultados de Ejercicios Anteriores	-	-	-	-	-
Patrimonio Neto Inicial Ajustado del Ejercicio	4,480,668	-	-	-	4,480,668
Aportaciones	-	-	-	-	-
Donaciones de Capital	-	-	-	-	-
Actualización de la Hacienda Pública/Patrimonio	4,480,668	-	-	-	4,480,668
Variaciones de la Hacienda Pública/Patrimonio Neto del Ejercicio	-	2,576,711	1,719,768	-	4,296,479
Resultados del Ejercicio (Ahorro/Desahorro)	-	-	1,719,768	-	1,719,768
Resultados de Ejercicios Anteriores	-	2,576,711	-	-	2,576,711
Revalúos	-	-	-	-	-
Reservas	-	-	-	-	-
Hacienda Pública/Patrimonio Neto Final del Ejercicio 2015	4,480,668	2,576,711	1,719,768	-	8,777,147
Cambios en la Hacienda Pública/Patrimonio Neto del Ejercicio	1	-	-	-	1
Aportaciones	-	-	-	-	-
Donaciones de Capital	-	-	-	-	-
Actualización de la Hacienda Pública/Patrimonio	1	-	-	-	1
Variaciones de la Hacienda Pública/Patrimonio Neto del Ejercicio	-	1,056,110	(510,981)	-	545,129
Resultados del Ejercicio (Ahorro/Desahorro)	-	-	(510,981)	-	(510,981)
Resultados de Ejercicios Anteriores	-	909,428	-	-	909,428
Revalúos	-	-	-	-	-
Reservas	-	146,682	-	-	146,682
Saldo Neto en la Hacienda Pública / Patrimonio 2016	4,480,669	3,632,821	(510,981)	-	7,602,509

Bajo protesta de decir verdad declaramos que los Estados Financieros y sus Notas son razonablemente correctos y responsabilidad del emisor.



Cuenta Pública 2016
Estado de Flujos de Efectivo
Del 1 de enero al 31 de marzo de 2016 y 2015
(Pesos)



CENTRO DE INVESTIGACIÓN Y DOCENCIA EN HUMANIDADES DEL ESTADO DE MORELOS

Concepto	2016	2015	Concepto	2016	2015
Flujos de Efectivo de las Actividades de Gestión			Flujos de Efectivo de las Actividades de Inversión		
Origen	3,268,711	5,569,997	Origen		
Impuestos	-	-	Bienes Inmuebles, Infraestructura y Construcciones en Proceso	-	-
Cuotas y Aportaciones de Seguridad Social	-	-	Bienes Muebles	-	-
Contribuciones de mejoras	-	-	Otros Orígenes de Inversión	-	-
Derechos	-	-			
Productos de Tipo Corriente	-	-	Aplicación		
Aprovechamientos de Tipo Corriente	-	-	Bienes Inmuebles, Infraestructura y Construcciones en Proceso	-	-
Ingresos por Venta de Bienes y Servicios	1,054,708	1,304,397	Bienes Muebles	-	-
Ingresos no Comprendidos en las Fracciones de la Ley de Ingresos	-	-	Otras Aplicaciones de Inversión	-	-
Causados en Ejercicios Fiscales Anteriores Pendientes de Liquidación o Pago	-	-	Flujos Netos de Efectivo por Actividades de Inversión		
Participaciones y Aportaciones	-	-	Flujo de Efectivo de las Actividades de Financiamiento		
Transferencias, Asignaciones y Subsidios y Otras Ayudas	2,214,000	4,265,600	Origen	3,204,519	3,031,259
Otros Orígenes de Operación	3	-	Endeudamiento Neto	-	-
			Interno	-	-
Aplicación	3,779,692	3,850,229	Externo	-	-
Servicios Personales	3,524,058	3,550,695	Otros Orígenes de Financiamiento	3,204,519	3,031,259
Materiales y Suministros	53,753	64,415			
Servicios Generales	132,077	171,619	Aplicación		
Transferencias Internas y Asignaciones al Sector Público	-	-	Servicios de la Deuda	-	-
Transferencias al resto del Sector Público	-	-	Interno	-	-
Subsidios y Subvenciones	-	-	Externo	-	-
Ayudas Sociales	-	-	Otras Aplicaciones de Financiamiento	-	-
Pensiones y Jubilaciones	69,804	63,500	Flujos netos de Efectivo por Actividades de Financiamiento	3,204,519	3,031,259
Transferencias a Fideicomisos, Mandatos y Contratos Análogos	-	-	Incremento/Disminución Neta en el Efectivo y Equivalentes al Efectivo	2,693,538	4,751,027
Transferencias a la Seguridad Social	-	-			
Donativos	-	-	Efectivo y Equivalente al Efectivo al Inicio del Ejercicio	-	-
Transferencias al Exterior	-	-	Efectivo y Equivalente al Efectivo al Final del Ejercicio	2,693,538	4,751,027
Participaciones	-	-			
Aportaciones	-	-	Flujos Netos de Efectivo por Actividades de Gestión	(510,981)	1,719,768
Convenios	-	-			
Otras Aplicaciones de Operación	-	-			

Bajo protesta de decir verdad declaramos que los Estados Financieros y sus Notas son razonablemente correctos y responsabilidad del emisor.



Informe de Pasivos Contingentes

2016

Se informa que el Centro de Investigación y Docencia en Humanidades del Estado de Morelos, no tiene pasivos contingentes.



Notas a los Estados Financieros

2016

a) NOTAS DE DESGLOSE

D) NOTAS AL ESTADO DE SITUACIÓN FINANCIERA

Activo

Efectivo y Equivalentes

Se informa como se integra este rubro.

Efectivo y Equivalentes	\$ 2,693,538.27
Fondo fijo de caja	\$ 6,191.40
Bancos Moneda Nacional	\$ 2,687,346.87

Derechos a recibir Efectivo y Equivalentes

Se informa como se integra este rubro.

Derechos a Recibir Efectivo o Equivalentes	\$ 519,037.09
Cuentas por Cobrar a Corto Plazo	\$ 515,365.00
Deudores Diversos por Cobrar a Corto Plazo	\$ 3,672.09

Bienes Muebles, Inmuebles e Intangibles

Se informa como se integra este rubro.

Bienes Muebles	\$ 4,655,946.36
Mobiliario y Equipo de Administración	\$ 3,711,636.36
Equipo de Transporte	\$ 944,310.00
Activos Intangibles	\$ 92,425.68

Pasivo

Se informa como se integra este rubro.

Pasivo circulante	\$ 358,438.00
-------------------	---------------

Otras prestaciones sociales y económicas por pagar a CP	\$ 140,537.47
Proveedores por Pagar a Corto Plazo	\$ 0.00
Retenciones y Contribuciones por Pagar a Corto Plazo	\$ 211,723.25
Pensiones y jubilaciones	\$ 6,141.28

II) NOTAS AL ESTADO DE ACTIVIDADES

Ingresos de Gestión

Se informa como se integra este rubro.

Ingresos de gestión	\$ 1,054,711.47
Ingresos por Venta de Bienes y Servicios	\$ 1,054,711.47

Participaciones aportaciones transferencias asignaciones subsidios y otras ayudas

Se informa como se integra este rubro.

Transferencias Asignaciones Subsidios y Otras ayudas	\$ 2,214,000.00
Transferencias convenio (Gobierno Federal)	\$ 714,000.00
Transferencias remuneraciones al personal (Gobierno Estatal)	\$ 1,500,000.00

Gastos y Otras Pérdidas:

Se informa como se integra este rubro.

Gastos y otras pérdidas	\$ 3,709,887.83
Servicios Personales	\$ 3,524,057.58
Materiales y Suministros	\$ 53,753.57
Servicios Generales	\$ 132,076.68
Pensiones y Jubilaciones	\$ 69,803.85
	\$ 260,986.44



Información Presupuestaria

Cuenta Pública
Centro de Investigación y Docencia en Humanidades del Estado de Morelos
1o TRIMESTRE



Cuenta Pública 2016
CENTRO DE INVESTIGACIÓN Y DOCENCIA EN HUMANIDADES DEL ESTADO DE MORELOS
 Estado Analítico de Ingresos
 Del 1 de enero al 31 de marzo de 2016



Rubro de Ingresos	Ingreso					Diferencia
	Estimado	Ampliaciones y Reducciones	Modificado	Devengado	Recaudado	
	(1)	(2)	(3= 1 + 2)	(4)	(5)	(6 = 5 - 1)
Impuestos	-	-	-	-	-	-
Cuotas y Aportaciones de Seguridad Social	-	-	-	-	-	-
Contribuciones de Mejoras	-	-	-	-	-	-
Derechos	-	-	-	-	-	-
Productos	-	-	-	-	-	-
Corriente	-	-	-	-	-	-
Capital	-	-	-	-	-	-
Aprovechamientos	-	-	-	-	-	-
Corriente	-	-	-	-	-	-
Capital	-	-	-	-	-	-
Ingresos por Ventas de Bienes y Servicios	-	-	-	-	-	-
Participaciones y Aportaciones	-	-	-	-	-	-
Transferencias, Asignaciones, Subsidios y Otras Ayudas	-	-	-	-	-	-
Ingresos Derivados de Financiamientos	-	-	-	-	-	-
Total	-	-	-	-	-	-
					Ingresos excedentes ¹	

Estado Analítico de Ingresos Por Fuente de Financiamiento	Ingreso					Diferencia
	Estimado	Ampliaciones y Reducciones	Modificado	Devengado	Recaudado	
	(1)	(2)	(3= 1 + 2)	(4)	(5)	(6 = 5 - 1)
Ingresos del Gobierno	-	-	-	-	-	-
Impuestos	-	-	-	-	-	-
Contribuciones de Mejoras	-	-	-	-	-	-
Derechos	-	-	-	-	-	-
Productos	-	-	-	-	-	-
Corriente	-	-	-	-	-	-
Capital	-	-	-	-	-	-
Aprovechamientos	-	-	-	-	-	-
Corriente	-	-	-	-	-	-
Capital	-	-	-	-	-	-
Participaciones y Aportaciones	-	-	-	-	-	-
Transferencias, Asignaciones, Subsidios y Otras Ayudas	-	-	-	-	-	-
Ingresos de Organismos y Empresas	3,268,708	-	3,268,708	3,268,708	3,268,708	-
Cuotas y Aportaciones de Seguridad Social	-	-	-	-	-	-
Ingresos por Ventas de Bienes y Servicios	1,054,708	-	1,054,708	1,054,708	1,054,708	-
Transferencias, Asignaciones, Subsidios y Otras Ayudas	2,214,000	-	2,214,000	2,214,000	2,214,000	-
Ingresos derivados de financiamiento	3	-	3	3	3	-
Ingresos Derivados de Financiamientos	3	-	3	3	3	-
Total	3,268,711	-	3,268,711	3,268,711	3,268,711	-
					Ingresos excedentes ¹	

¹ Los ingresos excedentes se presentan para efectos de cumplimiento de la Ley General de Contabilidad Gubernamental y el importe reflejado debe ser siempre mayor a cero



Cuenta Pública 2016
CENTRO DE INVESTIGACIÓN Y DOCENCIA EN HUMANIDADES DEL ESTADO DE MORELOS
 Estado Analítico del Ejercicio del Presupuesto de Egresos
 Clasificación Administrativa
 Del 1 de enero al 31 de marzo de 2016



Concepto	Egresos					
	Aprobado 1	Ampliaciones/ (Reducciones) 2	Modificado 3 = (1 + 2)	Devengado 4	Pagado 5	Subejercicio 6 = (3 - 4)
Secretaría Ejecutiva de la Gubernatura	-	-	-	-	-	-
Secretaría de Gobierno	-	-	-	-	-	-
Secretaría de Hacienda	-	-	-	-	-	-
Secretaría de Economía	-	-	-	-	-	-
Secretaría de Desarrollo Agropecuario	-	-	-	-	-	-
Secretaría de Obras Públicas	-	-	-	-	-	-
Secretaría de Educación	-	-	-	-	-	-
Secretaría de Salud	-	-	-	-	-	-
Fiscalía General del Estado	-	-	-	-	-	-
Secretaría de Administración	-	-	-	-	-	-
Secretaría de la Contraloría	-	-	-	-	-	-
Comisión Estatal de Seguridad Pública	-	-	-	-	-	-
Consejería Jurídica	-	-	-	-	-	-
Secretaría de Turismo	-	-	-	-	-	-
Secretaría de Desarrollo Social	-	-	-	-	-	-
Secretaría del Trabajo	-	-	-	-	-	-
Secretaría de Cultura	-	-	-	-	-	-
Secretaría de Desarrollo Sustentable	-	-	-	-	-	-
Secretaría de Innovación, Ciencia y Tecnología	-	-	-	-	-	-
Secretaría de Movilidad y Transporte	-	-	-	-	-	-
Secretaría de Información y Comunicación	-	-	-	-	-	-
Gastos Institucionales	-	-	-	-	-	-
Poder Legislativo	-	-	-	-	-	-
Poder Judicial	-	-	-	-	-	-
Organismos Autónomos	6,251,217	-	6,251,217	3,779,692	3,779,692	2,471,525
Entidades Paraest. y Fid. No Emp. y No Fin.	-	-	-	-	-	-
Fideicomisos Emp. No Fin. con Part. Est. May.	-	-	-	-	-	-
Poder Ejecutivo de los Municipios	-	-	-	-	-	-
Total del Gasto	6,251,217	-	6,251,217	3,779,692	3,779,692	2,471,525



Cuenta Pública 2016
CENTRO DE INVESTIGACIÓN Y DOCENCIA EN HUMANIDADES DEL ESTADO DE MORELOS
 Estado Analítico del Ejercicio del Presupuesto de Egresos
 Clasificación Económica (por Tipo de Gasto)
 Del 1 de enero al 31 de marzo de 2016



Concepto	Egresos					
	Aprobado 1	Ampliaciones/ (Reducciones) 2	Modificado 3 = (1 + 2)	Devengado 4	Pagado 5	Subejercicio 6 = (3 - 4)
Gasto Corriente	6,181,317	-	6,181,317	3,709,888	3,709,888	2,471,429
Gasto de Capital	-	-	-	-	-	-
Amortización de la Deuda y Disminución de Pasivos	-	-	-	-	-	-
Pensiones y Jubilaciones	69,900	-	69,900	69,804	69,804	96
Participaciones	-	-	-	-	-	-
Total del Gasto	6,251,217	-	6,251,217	3,779,692	3,779,692	2,471,525

Concepto	Egresos					Subejercicio
	Aprobado	Ampliaciones/ (Reducciones)	Modificado	Devengado	Pagado	
	1	2	3 = (1 + 2)	4	5	
Servicios Personales						
Remuneraciones al Personal de Carácter Permanente	5,725,836	-	5,725,836	3,524,057	3,524,057	2,201,779
Remuneraciones al Personal de Carácter Transitorio	2,639,836	-	2,639,836	1,755,599	1,755,599	884,237
Remuneraciones Adicionales y Especiales	966,000	-	966,000	819,179	819,179	146,821
Seguridad Social	401,700	-	401,700	152,843	152,843	248,857
Otras Prestaciones Sociales y Económicas	1,234,500	-	1,234,500	599,636	599,636	634,864
Provisiones	483,800	-	483,800	196,800	196,800	287,000
Pago de Estímulos a Servidores Públicos	-	-	-	-	-	-
Materiales y Suministros						
Materiales de Administración, Emisión de Documentos y Artículos Oficiales	110,000	-	110,000	53,754	53,754	56,246
Alimentos y Utensilios	48,000	-	48,000	32,160	32,160	15,840
Materias Primas y Materiales de Producción y Comercialización	9,700	-	9,700	1,584	1,584	8,116
Materiales y Artículos de Construcción y de Reparación	-	-	-	-	-	-
Productos Químicos, Farmacéuticos y de Laboratorio	19,500	-	19,500	412	412	19,088
Combustibles, Lubrificantes y Aditivos	-	-	-	-	-	-
Vestuario, Blancos, Prendas de Protección y Artículos Deportivos	20,000	-	20,000	19,383	19,383	617
Materiales y Suministros Para Seguridad	2,600	-	2,600	-	-	2,600
Herramientas, Refacciones y Accesorios Menores	-	-	-	-	-	-
	10,200	-	10,200	215	215	9,985
Servicios Generales						
Servicios Básicos	310,481	-	310,481	132,077	132,077	178,404
Servicios de Arrendamiento	41,500	-	41,500	29,953	29,953	11,547
Servicios Profesionales, Científicos, Técnicos y Otros Servicios	8,000	-	8,000	494	494	7,506
Servicios Financieros, Bancarios y Comerciales	104,981	-	104,981	45,293	45,293	59,688
Servicios de Instalación, Reparación, Mantenimiento y Conservación	47,000	-	47,000	35,621	35,621	11,379
Servicios de Comunicación Social y Publicidad	21,500	-	21,500	5,413	5,413	16,087
Servicios de Traslado y Viáticos	-	-	-	-	-	-
Servicios Oficiales	37,000	-	37,000	13,155	13,155	23,845
Otros Servicios Generales	28,500	-	28,500	1,117	1,117	27,383
	22,000	-	22,000	1,031	1,031	20,969



Cuenta Pública 2016
CENTRO DE INVESTIGACIÓN Y DOCENCIA EN HUMANIDADES DEL ESTADO DE MORELOS
 Estado Analítico del Ejercicio del Presupuesto de Egresos
 Clasificación por Objeto del Gasto (Capítulo y Concepto)
 Del 1 de enero al 31 de marzo de 2016



Concepto	Egresos					Subejercicio
	Aprobado	Ampliaciones/ (Reducciones)	Modificado	Devengado	Pagado	
	1	2	3 = (1 + 2)	4	5	6 = (3 - 4)
Transferencias, Asignaciones, Subsidios y Otras Ayudas	69,900	-	69,900	69,804	69,804	96
Transferencias Internas y Asignaciones al Sector Público	-	-	-	-	-	-
Transferencias al Resto del Sector Público	-	-	-	-	-	-
Subsidios y Subvenciones	-	-	-	-	-	-
Ayudas Sociales	-	-	-	-	-	-
Pensiones y Jubilaciones	69,900	-	69,900	69,804	69,804	96
Transferencias a Fideicomisos, Mandatos y Otros Análogos	-	-	-	-	-	-
Transferencias a la Seguridad Social	-	-	-	-	-	-
Donativos	-	-	-	-	-	-
Transferencias al Exterior	-	-	-	-	-	-
Bienes Muebles, Inmuebles e Intangibles	35,000	-	35,000	-	-	35,000
Mobiliario y Equipo de Administración	-	-	-	-	-	-
Mobiliario y Equipo Educativo y Recreativo	-	-	-	-	-	-
Equipo e Instrumental Médico y de Laboratorio	-	-	-	-	-	-
Vehículos y Equipo de Transporte	-	-	-	-	-	-
Equipo de Defensa y Seguridad	-	-	-	-	-	-
Maquinaria, Otros Equipos y Herramientas	-	-	-	-	-	-
Activos Biológicos	-	-	-	-	-	-
Bienes Inmuebles	-	-	-	-	-	-
Activos Intangibles	35,000	-	35,000	-	-	35,000
Inversión Pública	-	-	-	-	-	-
Obra Pública en Bienes de Dominio Público	-	-	-	-	-	-
Obra Pública en Bienes Propios	-	-	-	-	-	-
Proyectos Productivos y Acciones de Fomento	-	-	-	-	-	-
Inversiones Financieras y Otras Provisiones	-	-	-	-	-	-
Inversiones Para el Fomento de Actividades Productivas	-	-	-	-	-	-
Acciones y Participaciones de Capital	-	-	-	-	-	-
Compra de Títulos y Valores	-	-	-	-	-	-
Concesión de Préstamos	-	-	-	-	-	-
Inversiones en Fideicomisos, Mandatos y Otros Análogos	-	-	-	-	-	-
Otras Inversiones Financieras	-	-	-	-	-	-
Provisiones para Contingencias y Otras Erogaciones Especiales	-	-	-	-	-	-

Concepto	Egresos					Subejercicio
	Aprobado	Ampliaciones/ (Reducciones)	Modificado	Devengado	Pagado	
	1	2	3 = (1 + 2)	4	5	6 = (3 - 4)
Participaciones y Aportaciones						
Participaciones	-	-	-	-	-	-
Aportaciones	-	-	-	-	-	-
Convenios	-	-	-	-	-	-
Deuda Pública						
Amortización de la Deuda Pública	-	-	-	-	-	-
Intereses de la Deuda Pública	-	-	-	-	-	-
Comisiones de la Deuda Pública	-	-	-	-	-	-
Gastos de la Deuda Pública	-	-	-	-	-	-
Costo por Coberturas	-	-	-	-	-	-
Apoyos Financieros	-	-	-	-	-	-
Adeudos de Ejercicios Fiscales Anteriores (Adefas)	-	-	-	-	-	-
Total del Gasto	6,251,217	-	6,251,217	3,779,692	3,779,692	2,471,525



Cuenta Pública 2016
CENTRO DE INVESTIGACIÓN Y DOCENCIA EN HUMANIDADES DEL ESTADO DE MORELOS
 Estado Analítico del Ejercicio del Presupuesto de Egresos
 Clasificación Funcional (Finalidad y Función)
 Del 1 de enero al 31 de marzo de 2016



Concepto	Egresos						Subejercicio
	Aprobado	Ampliaciones/ (Reducciones)	Modificado	Devengado	Pagado		
	1	2	3 = (1 + 2)	4	5	6 = (3 - 4)	
Gobierno							
Legislación	-	-	-	-	-	-	-
Justicia	-	-	-	-	-	-	-
Coordinación de la Política de Gobierno	-	-	-	-	-	-	-
Relaciones Exteriores	-	-	-	-	-	-	-
Asuntos Financieros y Hacendarios	-	-	-	-	-	-	-
Seguridad Nacional	-	-	-	-	-	-	-
Asuntos de Orden Público y de Seguridad Interior	-	-	-	-	-	-	-
Otros Servicios Generales	-	-	-	-	-	-	-
Desarrollo Social	6,251,217	-	6,251,217	3,779,692	3,779,692	2,471,525	
Protección Ambiental	-	-	-	-	-	-	-
Vivienda y Servicios a la Comunidad	-	-	-	-	-	-	-
Salud	-	-	-	-	-	-	-
Recreación, Cultura y Otras Manifestaciones Sociales	-	-	-	-	-	-	-
Educación	6,251,217	-	6,251,217	3,779,692	3,779,692	2,471,525	
Protección Social	-	-	-	-	-	-	-
Otros Asuntos Sociales	-	-	-	-	-	-	-
Desarrollo Económico	-	-	-	-	-	-	-
Asuntos Económicos, Comerciales y Laborales en General	-	-	-	-	-	-	-
Agropecuaria, Silvicultura, Pesca y Caza	-	-	-	-	-	-	-
Combustibles y Energía	-	-	-	-	-	-	-
Minería, Manufacturas y Construcción	-	-	-	-	-	-	-
Transporte	-	-	-	-	-	-	-
Comunicaciones	-	-	-	-	-	-	-
Turismo	-	-	-	-	-	-	-
Ciencia, Tecnología e Innovación	-	-	-	-	-	-	-
Otras Industrias y Otros Asuntos Económicos	-	-	-	-	-	-	-
Otras no Clasificadas en Funciones Anteriores	-	-	-	-	-	-	-
Transacciones de la Deuda Pública / Costo Financiero de la Deuda	-	-	-	-	-	-	-
Transferencias, Participaciones y Aportaciones entre Diferentes Niveles y Órdenes de Gobierno	-	-	-	-	-	-	-
Saneamiento del Sistema Financiero	-	-	-	-	-	-	-
Adeudos de Ejercicios Fiscales Anteriores	-	-	-	-	-	-	-
Total del Gasto	6,251,217	-	6,251,217	3,779,692	3,779,692	2,471,525	



Información Programática

CUENTA PÚBLICA
Centro de Investigación y Docencia en Humanidades del Estado de Morelos
1o TRIMESTRE



Cuenta Pública 2016
CENTRO DE INVESTIGACIÓN Y DOCENCIA EN HUMANIDADES DEL ESTADO DE MORELOS
 Gasto por Categoría Programática
 Del 1 de enero al 31 de marzo de 2016



Concepto	Egresos					Subejercicio
	Aprobado	Ampliaciones/ (Reducciones)	Modificado	Devengado	Pagado	
	1	2	3 = (1 + 2)	4	5	6 = (3 - 4)
Programas						
Subsidios: Sector Social y Privado o Entidades Federativas y Municipios						
Sujetos a Reglas de Operación	-	-	-	-	-	-
Otros Subsidios	-	-	-	-	-	-
Desempeño de las Funciones	6,251,217	-	6,251,217	3,779,692	3,779,692	2,471,525
Prestación de Servicios Públicos	6,251,217	-	6,251,217	3,779,692	3,779,692	2,471,525
Provisión de Bienes Públicos	-	-	-	-	-	-
Planeación, seguimiento y evaluación de políticas públicas	-	-	-	-	-	-
Promoción y fomento	-	-	-	-	-	-
Regulación y supervisión	-	-	-	-	-	-
Funciones de las Fuerzas Armadas (Únicamente Gobierno Federal)	-	-	-	-	-	-
Específicos	-	-	-	-	-	-
Proyectos de Inversión	-	-	-	-	-	-
Administrativos y de Apoyo						
Apoyo al proceso presupuestario y para mejorar la eficiencia institucional	-	-	-	-	-	-
Apoyo a la función pública y al mejoramiento de la gestión	-	-	-	-	-	-
Operaciones ajenas	-	-	-	-	-	-
Compromisos						
Obligaciones de cumplimiento de resolución jurisdiccional	-	-	-	-	-	-
Desastres Naturales	-	-	-	-	-	-
Obligaciones						
Pensiones y jubilaciones	-	-	-	-	-	-
Aportaciones a la seguridad social	-	-	-	-	-	-
Aportaciones a fondos de estabilización	-	-	-	-	-	-
Aportaciones a fondos de inversión y reestructura de pensiones	-	-	-	-	-	-
Programas de Gasto Federalizado (Gobierno Federal)						
Gasto Federalizado	-	-	-	-	-	-
Participaciones a entidades federativas y municipios	-	-	-	-	-	-
Costo financiero, deuda o apoyos a deudores y ahorradores de la banca	-	-	-	-	-	-
Adeudos de ejercicios fiscales anteriores	-	-	-	-	-	-
Total del Gasto	6,251,217	-	6,251,217	3,779,692	3,779,692	2,471,525



CENTRO DE INVESTIGACIÓN Y DOCENCIA EN HUMANIDADES DEL ESTADO I

Cuenta Pública 2016

Indicadores de Postura Fiscal

Del 1 de enero al 31 de marzo de 2016



Concepto	Estimado	Devengado	Pagado ³
I. Ingresos Presupuestarios (I=1+2)	3,268,708	3,268,708	3,268,708
1. Ingresos del Gobierno de la Entidad Federativa ¹	-	-	-
2. Ingresos del Sector Paraestatal ¹	3,268,708	3,268,708	3,268,708
II. Egresos Presupuestarios (II=3+4)	6,251,217	3,779,692	3,779,692
3. Egresos del Gobierno de la Entidad Federativa ²	6,251,217	3,779,692	3,779,692
4. Egresos del Sector Paraestatal ²	-	-	-
III. Balance Presupuestario (Superávit o Déficit) (III = I - II)	(2,982,509)	(510,984)	(510,984)

Concepto	Estimado	Devengado	Pagado ³
III. Balance presupuestario (Superávit o Déficit)	(2,982,509)	(510,984)	(510,984)
IV. Intereses, Comisiones y Gastos de la Deuda	-	-	-
V. Balance Primario (Superávit o Déficit) (V= III - IV)	(2,982,509)	(510,984)	(510,984)

Concepto	Estimado	Devengado	Pagado ³
A. Financiamiento	3	3	3
B. Amortización de la deuda	-	-	-
C. Endeudamiento ó desendeudamiento (C = A - B)	3	3	3

1 Los Ingresos que se presentan son los ingresos presupuestarios totales sin incluir los ingresos por financiamientos. Los Ingresos del Gobierno de la Entidad Federativa corresponden a los del Poder Ejecutivo, Legislativo Judicial y Autónomos

2 Los egresos que se presentan son los egresos presupuestarios totales sin incluir los egresos por amortización. Los egresos del Gobierno de la Entidad Federativa corresponden a los del Poder Ejecutivo, Legislativo, Judicial y Órganos Autónomos

3 Para Ingresos se reportan los ingresos recaudados; para egresos se reportan los egresos pagados



Programas y Proyectos de Inversión

2016

El Organismo en 2016, no contempla Proyectos de Inversión.

Elaboró

Mtro. Ricardo Fernández Zúñiga
Director de Contabilidad y Rec. Humanos

Revisó

Lic. Fernando Reynaud Guzmán
Coordinador de Administración y Finanzas

Autorizó

Mtra María de Lourdes Álvarez Icaza L.
Directora General



Indicadores de Resultados

2016

El Organismo en 2016, no contempla Indicadores de Resultados

Elaboró

Mtro. Ricardo Fernández Zúñiga
Director de Contabilidad y Rec. Humanos

Revisó

Lic. Fernando Reynaud Guzmán
Coordinador de Administración y Finanzas

Autorizó

Mtra María de Lourdes Álvarez Icaza L.
Directora General



Anexos

CUENTA PÚBLICA | 2016
Centro de Investigación y Docencia en Humanidades del Estado de Morelos |
1o TRIMESTRE



Relación de cuentas bancarias productivas específicas

Clave	Fondo, Programa o Convenio	Datos de la Cuenta Bancaria	
		Institución Bancaria	Número de Cuenta
N/A	FEDERAL, PROMEP	BANCO SANTANDER MEXICO	65503851917
N/A	FEDERAL, CONVENIO FEDERAL- ESTATAL	BANCO SANTANDER MEXICO	65504136737



Relación de Esquemas Bursátiles y de Coberturas Financieras

2016

(Artículo 46, último párrafo LGCG)

El Organismo no cuenta con Esquemas Bursátiles y de Coberturas Financieras

Elaboró

Mtro. Ricardo Fernández Zúñiga
Director de Contabilidad y Rec. Humanos

Revisó

Lic. Fernando Reynaud Guzmán
Coordinador de Administración y Finanzas

Autorizó

Mtra María de Lourdes Álvarez Icaza L.
Directora General



Información adicional que dispongan otras leyes

2016

El Organismo no cuenta con información adicional que dispongan otras leyes

Elaboró

Mtro. Ricardo Fernández Zúñiga
Director de Contabilidad y Rec. Humanos

Revisó

Lic. Fernando Reynaud Guzmán
Coordinador de Administración y Finanzas

Autorizó


Mtra María de Lourdes Álvarez Icaza L.
Directora General

CUENTA PÚBLICA
Centro de Investigación y Docencia en Humanidades del Estado de Morelos
1o TRIMESTRE

2016



Comisión de Derechos Humanos de Morelos

CUENTA PÚBLICA CONSOLIDADA
ORGANISMOS AUTÓNOMOS
ENERO - MARZO  2016



Introducción

CUENTA PÚBLICA
COMISION DE DERECHOS HUMANOS
DEL ESTADO DE MORELOS
1er TRIMESTRE

2016

Introducción

La Comisión de Derechos humanos del Estado de Morelos es un organismo público autónomo creada el 22 de julio de 1992, mediante decreto número 3597; la cual se le dotó de personalidad jurídica y patrimonio propio con el objeto de independizarla jerárquicamente de los tres poderes del estado. cuenta con un presidente (a) y un consejo consultivo teniendo como responsabilidad la protección, defensa y promoción de los derechos fundamentales de las personas debiendo también cumplir con la rendición de cuentas ante la sociedad y de esta manera informar de forma congruente con el objetivo para lo cual fue creada.

En cuanto a su validez espacial, abarca a todo el territorio del Estado; en cuanto a su validez personal, señala a todos los individuos que se encuentren en territorio estatal, sin distinción de ningún tipo, se descarta cualquier tipo de residencia o calidad migratoria.

Para garantizar la plena autonomía del Organismo público defensor de los Derechos Humanos y para cumplir plenamente los fines previstos en su Ley, el Organismo podrá allegarse recursos materiales, económicos y financieros, tanto de instancias nacionales como internacionales, así como de la iniciativa privada que tenga un origen lícito.

Aunado a lo anterior la información financiera que aquí refleja es de manera oportuna y objetiva y con la finalidad de que pueda ser de ayuda en la consulta de cada uno de los documentos presentados, durante los ejercicios 2011, 2012, 2013, 2014, 2015 y a la fecha , a esta Comisión se le asignó un presupuesto de \$14,500,000.00 (Catorce millones quinientos mil pesos 00/100 m. n.) mismos que fueron destinados de acuerdo a los lineamientos de austeridad y buen gobierno para dar cumplimiento a los compromisos adquiridos con la sociedad morelense así como a todos y a cada uno de los municipios con los que cuenta, dando atención a través de sus visitadurías regionales ubicadas en la ciudad de Cuautla, Jojutla y Atlacholoaya incluyendo su oficina sede en la ciudad de Cuernavaca.

Los programas que este organismo maneja durante el presente ejercicio 2016 son de vital importancia para la atención de la sociedad ya que se atienden programas tales como prevención del delito, atención a víctimas, jornaleros agrícolas, agravio a periodistas, alcoholímetros, agravio a periodistas y programas de prevención manejados en la subdirección de capacitación, todo esto en función con el presupuesto que se ha destinado en proporción racional.

En los últimos 6 años se ha manejado el mismo presupuesto, sin embargo, esto no ha sido limitante para realizar actividades con la sociedad morelense por el contrario ha significado apoyarnos mutuamente con otras instituciones que también se involucran y participan con lo que cada uno puede aportar todo esto con el fin de alcanzar los objetivos planeados y seguir luchando por mejorar las condiciones de vida de cada uno de los morelenses.

El Poder Legislativo, reconoce que la defensa de los Derechos Humanos redundará en mejores niveles en la calidad de vida, mayor participación de los ciudadanos en la defensa de sus derechos y un medio adecuado para perfeccionar el sistema democrático.

I.1 Objeto.

De conformidad con lo establecido por el artículo 23-B de la Constitución Política del Estado Libre y Soberano de Morelos, la Comisión de Derechos Humanos del Estado de Morelos es un Organismo Público, con autonomía de gestión y de presupuesto, dotada de personalidad jurídica y patrimonio propio y cuyo objeto y razón de ser lo constituye la observancia, promoción, estudio, divulgación y protección de los Derechos Humanos, así como la consolidación de una cultura de reconocimiento y respeto a los derechos humanos y fundamentales contenidos en el orden jurídico mexicano; en las garantías individuales y sociales establecidas en la Constitución Política de los Estados Unidos Mexicanos, así como de aquellos contenidos en instrumentos jurídicos internacionales que habiendo sido suscritos y ratificados por el Estado Mexicano son reconocidos y asegurados en los términos del artículo 2 de la Constitución Política del Estado Libre y Soberano de Morelos, así como la recepción de quejas y emisión de recomendaciones derivadas de las violaciones a los mencionados derechos.

I.2. Ejercicio Fiscal.

La comisión de Derechos Humanos del Estado de Morelos, inicia su ejercicio fiscal el día 01 de enero y lo cierra el 31 de diciembre de cada año, cabe señalar que en cada proceso de transición de cambio de presidente se hará un pre-cierre de ejercicio con la entrega recepción respectiva, caso que se ve reflejado al momento de la presente entrega donde fue nombrado y ratificado por el congreso del estado el Maestro en Derecho Jorge Arturo Olivarez Brito, actual presidente desde el 2 de marzo de este año y hasta cubrir con el encargo el 22 de marzo de 2019.

I.3. Régimen Jurídico.

Constitución Política de los Estados Unidos Mexicanos

Constitución política del Estado de Morelos

Ley General de Contabilidad Gubernamental

Ley del Impuesto sobre la Renta

Ley Federal de Presupuesto y Responsabilidad Hacendaria

Ley Orgánica de la Administración Pública Federal

Ley de Presupuesto, Contabilidad y Gasto Público del Estado de Morelos

Ley Orgánica de la Administración Pública del Estado de Morelos

Ley que Crea el Centro Morelense de las Artes del Estado de Morelos

Código Fiscal de la Federación

Y todas aquellas que se adecuen al buen funcionamiento y regulación de las normas contables administrativas vigentes y aplicables para el Estado de Morelos.

I.4. Consideraciones Fiscales:

El régimen fiscal en el cual se encuentra registrada la Comisión de Derechos Humanos del Estado de Morelos, es el de Personas Morales sin Fines de Lucro, teniendo como Registro Federal de Contribuyentes CDH 920722QPA, según la normativa vigente así como las atribuciones fiscales y de retenciones se establezcan en la miscelánea respectiva al ejercicio corriente.

I.5. Bases de preparación de los Estados Financieros.

Con fundamento en la Ley General de Contabilidad Gubernamental y los procesos de armonización contable es responsabilidad de los entes públicos emitir Los Estados Financieros a partir del ejercicio fiscal del 2010, de acuerdo a las normas establecidas por Consejo Nacional de Armonización Contable (CONAC) siendo que dicha información de la contabilidad se sujeta a criterios de utilidad, confiabilidad, relevancia, comprensibilidad y comparación, así como a otros atributos asociados a cada uno de ellos, como oportunidad, veracidad, representatividad, objetividad, suficiencia, posibilidad de predicción relativa, con la finalidad de cumplir lo establecido en la Ley de Contabilidad Gubernamental determina.

I.6. Políticas de Contabilidad Significativa:

Las principales políticas contables de la comisión de Derechos Humanos del Estado de Morelos se resumen a continuación:

La expresión de los estados financieros al 30 de septiembre de 2015 se encuentran valorados en pesos históricos y no reconocen los efectos de la inflación en nuestra información financiera, en tanto la CONAC no emita la norma conducente.

La información se elabora conforme a las normas, criterios y principios técnicos emitidos por la CONAC y las disposiciones aplicables.

Para la clasificación y registro de las operaciones presupuestarias y contables se alinea el clasificador por Objeto del Gasto, Clasificador por Tipo de Gasto, Clasificador Funcional del Gasto y Clasificador por Rubro de Ingresos emitidos por la Secretaria de Finanzas del Gobierno del Estado de Morelos, armonizado al Plan de cuentas emitido por la CONAC.



Información Contable

CUENTA PÚBLICA
COMISION DE DERECHOS HUMANOS
DEL ESTADO DE MORELOS
1er TRIMESTRE

2016



COMISION DE DERECHOS HUMANOS DEL ESTADO DE MORELOS

CONCEPTO	Año		CONCEPTO	Año	
	2016	2015		2016	2015
ACTIVO			PASIVO		
Activo Circulante			Activo Circulante		
Efectivo y Equivalentes	304,382	1,618,689	Cuentas por Pagar a Corto Plazo	324,570	298,809
Derechos a Recibir Efectivo o Equivalentes	83,894	337,492	Documentos por Pagar a Corto Plazo	251,612	-
Derechos a Recibir Bienes o Servicios	32,548	32,548	Porción a Corto Plazo de la Deuda Pública a Largo Plazo	-	-
Inventarios	-	-	Títulos y Valores a Corto Plazo	-	-
Almacenes	-	-	Pasivos Diferidos a Corto Plazo	-	-
Estimación por Pérdida o Deterioro de Activos Circulantes	-	-	Fondos y Bienes de Terceros en Garantía y/o Administración a Corto Plazo	-	-
Otros Activos Circulantes	-	-	Provisiones a Corto Plazo	-	278,465
Total de Activos Circulantes	420,824	1,988,729	Otros Pasivos a Corto Plazo	82,011	24,130
			Total de Pasivos Circulantes	658,193	601,404
Activo No Circulante			Activo No Circulante		
Inversiones Financieras a Largo Plazo	-	-	Cuentas por Pagar a Largo Plazo	-	-
Derechos a Recibir Efectivo o Equivalentes a Largo Plazo	44,809	49,309	Documentos por Pagar a Largo Plazo	-	-
Bienes Inmuebles, Infraestructura y Construcciones en Proceso	-	-	Deuda Pública a Largo Plazo	-	-
Bienes Muebles	2,643,570	2,676,863	Pasivos Diferidos a Largo Plazo	-	-
Activos Intangibles	-	-	Fondos y Bienes de Terceros en Garantía y/o en Administración a Largo Plazo	-	-
Depreciación, Deterioro y Amortización Acumulada de Bienes	-	-	Provisiones a Largo Plazo	-	-
Activos Diferidos	-	-	Total de Pasivos No Circulantes	-	-
Estimación por Pérdida o Deterioro de Activos no Circulantes	-	-	Total del Pasivo	658,193	601,404
Otros Activos no Circulantes	-	-	HACIENDA PÚBLICA/ PATRIMONIO		
Total de Activos No Circulantes	2,688,379	2,726,172	Hacienda Pública/Patrimonio Contribuido	2,611,574	2,644,866
Total del Activo	3,109,203	4,714,901	Aportaciones	-	-
			Donaciones de Capital	-	-
			Actualización de la Hacienda Pública / Patrimonio	2,611,574	2,644,866
			Hacienda Pública/Patrimonio Generado	(160,564)	1,468,631
			Resultados del Ejercicio (Ahorro / Desahorro)	(534,429)	(225,743)
			Resultados de Ejercicios Anteriores	373,865	1,694,374
			Revalúos	-	-
			Reservas	-	-
			Rectificaciones de Resultados de Ejercicios Anteriores	-	-
			Exceso o Insuficiencia en la Actualización de la Hacienda Pública/Patrimonio	-	-
			Resultado por Posición Monetaria	-	-
			Resultado por Tenencia de Activos no Monetarios	-	-
			Total Hacienda Pública/ Patrimonio	2,451,010	4,113,497
			Total del Pasivo y Hacienda Pública / Patrimonio	3,109,203	4,714,901

Bajo protesta de decir verdad declaramos que los Estados Financieros y sus Notas son razonablemente correctos y responsabilidad del emisor.

ELABORÓ

REVISÓ

AUTORIZÓ

LIC. SAULO FRANCISCO CHAVEZ HERRERA
JEFE DE CONTABILIDAD

LIC. SALVADOR AGUILAR REA
DIRECTOR DE ADMINISTRACION

M. EN D. JORGE ARTURO OLIVAREZ BRITO
PRESIDENTE



Cuenta Pública 2016
Estado de Cambios en la Situación Financiera
Del 1 de enero al 31 de marzo de 2016 y 2015
(Pesos)
COMISION DE DERECHOS HUMANOS DEL ESTADO DE MORELOS



Concepto	Origen	Aplicación	Concepto	Origen	Aplicación
ACTIVO	1,605,698		PASIVO	335,254	278,465
Activo Circulante	1,567,905		Pasivo Circulante	335,254	278,465
Efectivo y Equivalentes	1,314,307		Cuentas por Pagar a Corto Plazo	25,761	-
Derechos a Recibir Efectivo o Equivalentes	253,598		Documentos por Pagar a Corto Plazo	251,612	-
Derechos a Recibir Bienes o Servicios	-		Porción a Corto Plazo de la Deuda Pública a Largo Plazo	-	-
Inventarios	-		Títulos y Valores a Corto Plazo	-	-
Almacenes	-		Pasivos Diferidos a Corto Plazo	-	-
Estimación por Pérdida o Deterioro de Activos Circulantes	-		Fondos y Bienes de Terceros en Garantía y/o Administración a Corto Plazo	-	-
Otros Activos Circulantes	-		Provisiones a Corto Plazo	-	278,465
			Otros Pasivos a Corto Plazo	57,881	-
Activo No Circulante	37,793		Pasivo No Circulante		
Inversiones Financieras a Largo Plazo	-		Cuentas por Pagar a Largo Plazo	-	-
Derechos a Recibir Efectivo o Equivalentes a Largo Plazo	4,500		Documentos por Pagar a Largo Plazo	-	-
Bienes Inmuebles, Infraestructura y Construcciones en Proceso	-		Deuda Pública a Largo Plazo	-	-
Bienes Muebles	33,293		Pasivos Diferidos a Largo Plazo	-	-
Activos Intangibles	-		Fondos y Bienes de Terceros en Garantía y/o en Administración a Largo Plazo	-	-
Depreciación, Deterioro y Amortización Acumulada de Bienes	-		Provisiones a Largo Plazo	-	-
Activos Diferidos	-				
Estimación por Pérdida o Deterioro de Activos no Circulantes	-		HACIENDA PÚBLICA/ PATRIMONIO		1,662,487
Otros Activos no Circulantes	-		Hacienda Pública/Patrimonio Contribuido		33,292
			Aportaciones	-	-
			Donaciones de Capital	-	-
			Actualización de la Hacienda Pública / Patrimonio	-	33,292
			Hacienda Pública/Patrimonio Generado		1,629,195
			Resultados del Ejercicio (Ahorro / Desahorro)	-	308,686
			Resultados de Ejercicios Anteriores	-	1,320,509
			Revalúos	-	-
			Reservas	-	-
			Rectificaciones de Resultados de Ejercicios Anteriores	-	-
			Exceso o Insuficiencia en la Actualización de la Hacienda Pública/Patrimonio		
			Resultado por Posición Monetaria	-	-
			Resultado por Tenencia de Activos no Monetarios	-	-

Bajo protesta de decir verdad declaramos que los Estados Financieros y sus Notas son razonablemente correctos y responsabilidad del emisor.

ELABORO

REVISO

AUTORIZO

L.A. SAULO FRANCISCO CHAVEZ HERRERA
JEFE DE CONTABILIDAD

LIC. SALVADOR AGUILAR REA
DIRECTOR DE ADMINISTRACION

M. EN D. JORGE ARTURO OLIVAREZ BRITO
PRESIDENTE

COMISION DE DERECHOS HUMANOS DEL ESTADO DE MORELOS

Concepto	1 Saldo Inicial	2 Cargos del Periodo	3 Abonos del Periodo	4 Saldo Final 4=(1+2-3)	Variación del Periodo (4-1)
ACTIVO	4,670,162	7,241,733	8,802,692	3,109,203	(1,560,959)
Activo Circulante	1,987,963	7,231,053	8,798,192	420,824	(1,567,139)
Efectivo y Equivalentes	628,428	4,217,200	4,541,246	304,382	(324,046)
Derechos a Recibir Efectivo o Equivalentes	1,326,987	3,013,853	4,256,946	83,894	(1,243,093)
Derechos a Recibir Bienes o Servicios	32,548	-	-	32,548	-
Inventarios	-	-	-	-	-
Almacenes	-	-	-	-	-
Estimación por Pérdida o Deterioro de Activos Circulantes	-	-	-	-	-
Otros Activos Circulantes	-	-	-	-	-
Activo No Circulante	2,682,199	10,680	4,500	2,688,379	6,180
Inversiones Financieras a Largo Plazo	-	-	-	-	-
Derechos a Recibir Efectivo o Equivalentes a Largo Plazo	49,309	-	4,500	44,809	(4,500)
Bienes Inmuebles, Infraestructura y Construcciones en Proceso	-	-	-	-	-
Bienes Muebles	2,632,890	10,680	-	2,643,570	10,680
Activos Intangibles	-	-	-	-	-
Depreciación, Deterioro y Amortización Acumulada de Bienes	-	-	-	-	-
Activos Diferidos	-	-	-	-	-
Estimación por Pérdida o Deterioro de Activos no Circulantes	-	-	-	-	-
Otros Activos no Circulantes	-	-	-	-	-

Bajo protesta de decir verdad declaramos que los Estados Financieros y sus Notas son razonablemente correctos y responsabilidad del emisor.

ELABORÓ

REVISÓ

AUTORIZÓ

L.A. SAULO FRANCISCO CHAVEZ HERRERA
JEFE DE CONTABILIDAD

LIC. SALVADOR AGUILAR REA
DIRECTOR DE ADMINISTRACION

M. EN D. JORGE ARTURO OLIVAREZ BRITO
PRESIDENTE

COMISION DE DERECHOS HUMANOS DEL ESTADO DE MORELOS

Denominación de las Deudas		Moneda de Contratación	Institución o País Acreedor	Saldo Inicial del Periodo	Saldo Final del Periodo
DEUDA PÚBLICA					
Deuda Interna					
Corto Plazo					
Instituciones de Crédito					
Títulos y Valores					
Arrendamientos Financieros					
Deuda Externa					
Organismos Financieros Internacionales					
Deuda Bilateral					
Títulos y Valores					
Arrendamientos Financieros					
Subtotal a Corto Plazo					
Largo Plazo					
Instituciones de Crédito					
Deuda Interna					
Títulos y Valores					
Arrendamientos Financieros					
Deuda Externa					
Organismos Financieros Internacionales					
Deuda Bilateral					
Títulos y Valores					
Arrendamientos Financieros					
Subtotal a Largo Plazo					
Otros Pasivos					
Subtotal a Largo Plazo					
658,193					
Total Deuda y Otros Pasivos					
658,193					

Bajo protesta de decir verdad declaramos que los Estados Financieros y sus Notas son razonablemente correctos y responsabilidad del emisor.

ELABORO

REVISÓ

AUTORIZO

L.A. SAULO FRANCISCO CHAVEZ HERRERA
JEFE DE CONTABILIDAD

LIC. SALVADOR AGUILAR REA
DIRECTOR DE ADMINISTRACION

M. EN D. JORGE ARTURO OLIVAREZ BRITO
PRESIDENTE



Cuenta Pública 2016
Estado de Variación en la Hacienda Pública
Del 1 de enero al 31 de marzo de 2016
(pesos)
COMISION DE DERECHOS HUMANOS DEL ESTADO DE MORELOS



Concepto	Hacienda Pública/Patrimonio Contribuido	Hacienda Pública/Patrimonio Generado de Ejercicios Anteriores	Hacienda Pública/Patrimonio Generado del Ejercicio	Ajustes por Cambios de Valor	TOTAL
Rectificaciones de Resultados de Ejercicios Anteriores	-	-	-	-	-
Patrimonio Neto Inicial Ajustado del Ejercicio	2,644,866	-	-	-	2,644,866
Aportaciones	-	-	-	-	-
Donaciones de Capital	-	-	-	-	-
Actualización de la Hacienda Pública/Patrimonio	2,644,866	-	-	-	2,644,866
Variaciones de la Hacienda Pública/Patrimonio Neto del Ejercicio	-	1,694,374	(225,743)	-	1,468,631
Resultados del Ejercicio (Ahorro/Desahorro)	-	-	(225,743)	-	(225,743)
Resultados de Ejercicios Anteriores	-	1,694,374	-	-	1,694,374
Revalúos	-	-	-	-	-
Reservas	-	-	-	-	-
Hacienda Pública/Patrimonio Neto Final del Ejercicio 2015	2,644,866	1,694,374	(225,743)	-	4,113,497
Cambios en la Hacienda Pública/Patrimonio Neto del Ejercicio	(33,292)	-	-	-	(33,292)
Aportaciones	-	-	-	-	-
Donaciones de Capital	-	-	-	-	-
Actualización de la Hacienda Pública/Patrimonio	(33,292)	-	-	-	(33,292)
Variaciones de la Hacienda Pública/Patrimonio Neto del Ejercicio	-	(1,320,509)	(534,429)	-	(1,854,938)
Resultados del Ejercicio (Ahorro/Desahorro)	-	-	(534,429)	-	(534,429)
Resultados de Ejercicios Anteriores	-	(1,320,509)	-	-	(1,320,509)
Revalúos	-	-	-	-	-
Reservas	-	-	-	-	-
Saldo Neto en la Hacienda Pública / Patrimonio 2016	2,611,574	373,865	(534,429)	-	2,451,010

Bajo protesta de decir verdad declaramos que los Estados Financieros y sus Notas son razonablemente correctos y responsabilidad del emisor.

ELABORÓ

REVISÓ

AUTORIZÓ

L.A. SAULO FRANCISCO CHAVEZ HERRERA
JEFE DE CONTABILIDAD

LIC. SALVADOR AGUILAR REA
DIRECTOR DE ADMINISTRACION

M.EN D. JORGE ARTURO OLIVAREZ BRITO
PRESIDENTE



Cuenta Pública 2016
Estado de Flujos de Efectivo
Del 1 de enero al 31 de marzo de 2016 y 2015
(Pesos)



COMISION DE DERECHOS HUMANOS DEL ESTADO DE MORELOS

Concepto	2016	2015	Concepto	2016	2015
Flujos de Efectivo de las Actividades de Gestión			Flujos de Efectivo de las Actividades de Inversión		
Origen			Origen		
Impuestos	2,863,341	2,888,341	Bienes Inmuebles, Infraestructura y Construcciones en Proceso	-	-
Cuotas y Aportaciones de Seguridad Social	-	-	Bienes Muebles	-	-
Contribuciones de mejoras	-	-	Otros Orígenes de Inversión	-	-
Derechos	-	-			
Productos de Tipo Corriente	-	-	Aplicación	10,680	-
Aprovechamientos de Tipo Corriente	-	-	Bienes Inmuebles, Infraestructura y Construcciones en Proceso	-	-
Ingresos por Venta de Bienes y Servicios	-	-	Bienes Muebles	-	-
Ingresos no Comprendidos en las Fracciones de la Ley de Ingresos	-	-	Otras Aplicaciones de Inversión	10,680	-
Causados en Ejercicios Fiscales Anteriores Pendientes de Liquidación o Pago	-	-			
Participaciones y Aportaciones	-	-	Flujos Netos de Efectivo por Actividades de Inversión	(10,680)	-
Transferencias, Asignaciones y Subsidios y Otras Ayudas	2,863,341	2,863,341	Flujo de Efectivo de las Actividades de Financiamiento		
Otros Orígenes de Operación	-	25,000	Origen	1,335,678	2,110,080
			Endeudamiento Neto	-	-
Aplicación	3,397,770	3,114,084	Interno	-	-
Servicios Personales	2,607,285	2,351,462	Externo	-	-
Materiales y Suministros	250,461	229,295	Otros Orígenes de Financiamiento	1,335,678	2,110,080
Servicios Generales	529,344	533,327			
Transferencias Internas y Asignaciones al Sector Público	-	-	Aplicación	1,114,615	1,174,337
Transferencias al resto del Sector Público	-	-	Servicios de la Deuda	-	-
Subsidios y Subvenciones	-	-	Interno	-	-
Ayudas Sociales	-	-	Externo	-	-
Pensiones y Jubilaciones	-	-	Otras Aplicaciones de Financiamiento	1,114,615	1,174,337
Transferencias a Fideicomisos, Mandatos y Contratos Análogos	-	-			
Transferencias a la Seguridad Social	-	-	Flujos netos de Efectivo por Actividades de Financiamiento	221,063	935,743
Donativos	-	-	Incremento/Disminución Neta en el Efectivo y Equivalentes al Efectivo	(324,046)	710,000
Transferencias al Exterior	-	-			
Participaciones	-	-	Efectivo y Equivalente al Efectivo al Inicio del Ejercicio	628,428	908,689
Aportaciones	-	-	Efectivo y Equivalente al Efectivo al Final del Ejercicio	304,382	1,618,689
Convenios	-	-			
Otras Aplicaciones de Operación	10,680	-			
Flujos Netos de Efectivo por Actividades de Gestión	(534,429)	(225,743)			

Bajo protesta de decir verdad declaramos que los Estados Financieros y sus Notas son razonablemente correctos y responsabilidad del emisor.

ELABORO

REVISÓ

AUTORIZÓ

L.A. SAULO FRANCISCO CHAVEZ HERRERA
JEFE DE CONTABILIDAD

LIC. SALVADOR AGUILAR REA
DIRECTOR DE ADMINISTRACION

M. EN D. JORGE ARTURO OLIVAREZ BRITO
PRESIDENTE



Informe de Pasivos Contingentes

- **NO APLICA POR SER UN ORGANISMO AUTONOMO Y NO CONTAR CON PRESUPUESTO PARA OBRA PUBLICA**



NOTAS A LOS ESTADOS FINANCIEROS DEL 1 DE ENERO AL 31 DE MARZO DE 2016

a) NOTAS DE DESGLOSE

I) NOTAS AL ESTADO DE SITUACIÓN FINANCIERA

ACTIVO

1.- Efectivo y Equivalentes

Los recursos de efectivo de Comisión de Derechos del Estado de Morelos, están constituido por moneda nacional y se encuentra en valor nominal proveniente de ingresos propios captados por transferencias estatales.

El saldo que refleja por la cantidad de \$ 304,382.42 (Tres cientos cuatro mil tres cientos ochenta y dos pesos 42/100 M.N.), son recursos disponibles de la Comisión de Derechos Humanos del Estado de Morelos para cubrir sus compromisos y está conformado por:

Fondos para Gastos operativos	\$ 0.00
Banorte Cuenta 00677572873	\$ 304,382.42

2.- Derechos a recibir Efectivo y Equivalentes y Bienes o Servicios a Recibir

La Comisión de Derechos del Estado de Morelos concentra los derechos a favor del Organismo por Cuentas por cobrar a corto plazo, deudores diversos por cobrar a corto plazo, anticipos a proveedores de ejercicios anteriores, etc.

El monto de dichas cantidades por estos conceptos asciende a la cantidad de \$ 116,259.54 (ciento diez y seis mil doscientos cincuenta y nueve pesos 54/100 M.N.), a la fecha y se desglosa de la siguiente manera:

Deudores Diversos por Cobrar a Corto Plazo	\$ 83,711.11
Anticipos a proveedores por adquisición de bienes o servicios	\$ 32,548.00

3.- Bienes Disponibles para su Transformación o Consumo (inventarios)

No es aplicable por las funciones del organismo y su actividad

4.-Inversiones Financieras

La Comisión de Derechos del Estado de Morelos percibe sus ingresos mediante transferencias estatales de manera quincenal por parte de Gobierno Estatal.

Motivo por el cual no existen inversiones a corto o mediano plazo debido a los fines por los que fue creado el organismo.

ACTIVO NO CIRCULANTE

BIENES MUEBLES, INMUEBLES E INTANGIBLES

Las inversiones en bienes muebles, representan con el transcurso del tiempo, un gasto por las cantidades que no son susceptibles de recuperación pero que debido a la valoración y a su propio manejo son necesarias para el organismo.

El reconocimiento inicial de estos activos está valuado al costo de adquisición en concordancia con el postulado básico de valuación.

El valor histórico de los bienes muebles de La Comisión de Derechos del Estado de Morelos asciende a la cantidad de \$ 2,643,569.65 (dos millones seiscientos cuarenta y tres mil quinientos sesenta y nueve pesos 65/100 m.n.), el cual se integra de la siguiente manera:

Mobiliario y Equipo de Administración	\$ 961,085.65
Equipo de Transporte	\$ 1'682,484.00

PASIVO

CUENTAS POR PAGAR A CORTO PLAZO

Los compromisos adquiridos con los proveedores y por las obligaciones a cargo de la Comisión de Derechos del Estado de Morelos con motivo de las adquisiciones de materiales, prestación de servicios para la operación del mismo, atendiendo en su caso los compromisos de pago establecidos, o contratos de prestación de servicios; así como la provisión de los Impuestos sobre la renta y obligaciones consolidadas del personal administrativo, así como por importes retenidos a personas físicas por la prestación de servicios profesionales independientes, e impuestos sobre nóminas y arrendamientos, cantidad que en su totalidad asciende a \$ 658,011.53 (seiscientos cincuenta y ocho mil once pesos 53/100 m.n.)

Servicios Personales por Pagar a Corto Plazo	\$ 324,570.29
Proveedores por pagar a corto plazo	\$ 34406.24
Retenciones y contribuciones por pagar	\$ 217,023.41
Otras Cuentas por pagar a Corto Plazo	\$ 82,011.59



HACIENDA PÚBLICA/PATRIMONIO

HACIENDA PÚBLICA /PATRIMONIO GENERADO

Se integra por la cantidad de \$ 2'611,574.14 (dos millones seiscientos once mil quinientos setenta y cuatro pesos 14/100 M.N.)

NOTAS AL ESTADO DE ACTIVIDADES

INGRESOS DE GESTION

Del presupuesto autorizado para el ejercicio presupuestal 2016, al corte del mes de marzo asciende a la cantidad de \$ 2,863,341.00 (dos millones ochocientos sesenta y tres mil trescientos cuarenta y un pesos 00/100 M.N.) como se muestra a continuación:

Transferencias del gobierno estatal \$ 2,863,341.00

GASTOS Y OTRAS PÉRDIDAS

Los gastos devengados corresponden a servicios personales, materiales y suministros así como servicios generales devengados para el cumplimiento de su objeto de la Comisión de Derechos del Estado de Morelos, en el mantenimiento y gastos de operación, el importe devengado suma la cantidad de 3,397,771.00 (tres millones trescientos noventa y siete mil setecientos setenta y un pesos 00/100 M.N.), y se describe el ejercicio del presupuesto por capítulo del gasto:

1000	Servicios Personales	\$ 2,607,285.00
2000	Materiales y Suministros	\$ 250,461.00
3000	Servicios Generales	\$ 529,345.00

b) NOTAS DE MEMORIA (CUENTAS DE ORDEN)

Los compromisos adquiridos por parte de la Comisión de Derechos del Estado de Morelos con motivo del servicio que presta se ven estructurados en sus cuentas presupuestarias de ingresos y egresos como se muestra a continuación

Cuentas de Orden Contables y Presupuestarias:

Contables: no aplican ya que no se manejan dentro del organismo obra pública

Valores

Emisión de obligaciones

Avales y garantías

Juicios

Contratos para Inversión Mediante Proyectos para Prestación de Servicios (PPS) y Similares

Bienes concesionados o en comodato

Presupuestarias:

Cuentas de ingresos con un saldo recaudado a la fecha por la cantidad de

\$ 2,863,341.00

Cuentas de egresos con un saldo pagado por la cantidad de

\$ 3,397,771.00

Por lo anterior mente observado se contempla que la Comisión de Derechos Humanos mantiene un gasto racional y en apego a las normas de racionalidad y presupuesto.



c) NOTAS DE GESTIÓN ADMINISTRATIVA

La Comisión de Derechos humanos del Estado de Morelos es un organismo público autónomo creada el 22 de julio de 1992 mediante decreto número 3597; la cual se le dotó de personalidad jurídica y patrimonio propio con el objeto de independizarla jerárquicamente de los tres poderes del estado. cuenta con un presidente(a) y un consejo consultivo teniendo como responsabilidad la protección, defensa y promoción de los derechos fundamentales de las personas debiendo también cumplir con la rendición de cuentas ante la sociedad y de esta manera informar de forma congruente con el objetivo para lo cual fue creada.

En cuanto a su validez espacial, abarca a todo el territorio del Estado; en cuanto a su validez personal, señala a todos los individuos que se encuentren en territorio estatal, sin distinción de ningún tipo, se descarta cualquier tipo de residencia o calidad migratoria.

Para garantizar la plena autonomía del Organismo público defensor de los Derechos Humanos y para cumplir plenamente los fines previstos en su Ley, el Organismo podrá allegarse recursos materiales, económicos y financieros, tanto de instancias nacionales como internacionales, así como de la iniciativa privada que tenga un origen lícito.

Aunado a lo anterior la información financiera que aquí refleja es de manera oportuna y objetiva y con la finalidad de que pueda ser de ayuda en la consulta de cada uno de los documentos presentados, durante el ejercicio 2016, esta Comisión se le asignó un presupuesto de \$14,500,000.00 (Catorce millones quinientos mil pesos 00/100 m. n.) mismos que fueron destinados de acuerdo a los lineamientos de austeridad y buen gobierno para dar cumplimiento a los compromisos adquiridos con la sociedad morelense así como a todos y a cada uno de los municipios con los que cuenta, dando atención a través de sus visitadurías regionales ubicadas en la ciudad de Cautla, Jojutla y Atlacholoaya incluyendo su oficina sede en la ciudad de Cuernavaca.

Los programas que este organismo maneja durante el presente ejercicio 2016 son de vital importancia para la atención de la sociedad ya que se atienden programas tales como prevención del delito, atención a víctimas, jornaleros agrícolas, agravio a periodistas, alcoholímetros, agravio a periodistas y programas de prevención manejados en la subdirección de capacitación.



En los últimos 5 años se ha manejado el mismo presupuesto, sin embargo, esto no ha sido limitante para realizar actividades con la sociedad morelense por el contrario ha significado apoyarnos mutuamente con otras instituciones que también se involucran y participan con lo que cada uno puede aportar todo esto con el fin de alcanzar los objetivos planeados y seguir luchando por mejorar las condiciones de vida de cada uno de los morelenses.

El Poder Legislativo, reconoce que la defensa de los Derechos Humanos redundará en mejores niveles en la calidad de vida, mayor participación de los ciudadanos en la defensa de sus derechos y un medio adecuado para perfeccionar el sistema democrático.

Bajo protesta de decir verdad declaramos que los Estados Financieros y sus Notas son razonablemente correctos y responsabilidad del emisor

ELABORÓ

L.A. SAULO FRANCISCO CHAVEZ HERRERA
JEFE DE CONTABILIDAD

REVISÓ

LIC. SALVADOR AGUILAR REA
DIRECTOR DE ADMINISTRACION

AUTORIZÓ

M. EN D. JORGE ARTURO OLIVAREZ BRITO
PRESIDENTE



Información Presupuestaria

CUENTA PÚBLICA
COMISION DE DERECHOS HUMANOS
DEL ESTADO DE MORELOS
1er TRIMESTRE

2016



Comisión de Derechos Humanos del Estado de Morelos
 Cuenta Pública 2016
 Estado Analítico de Ingresos
 Del 1 de enero al 31 de marzo de 2016



Rubro de Ingresos	Ingreso					Diferencia
	Estimado (1)	Ampliaciones y Reducciones (2)	Modificado (3= 1 + 2)	Devengado (4)	Recaudado (5)	
Impuestos	-	-	-	-	-	-
Cuotas y Aportaciones de Seguridad Social	-	-	-	-	-	-
Contribuciones de Mejoras	-	-	-	-	-	-
Derechos	-	-	-	-	-	-
Productos	-	-	-	-	-	-
Corriente	-	-	-	-	-	-
Capital	-	-	-	-	-	-
Aprovechamientos	-	-	-	-	-	-
Corriente	-	-	-	-	-	-
Capital	-	-	-	-	-	-
Ingresos por Ventas de Bienes y Servicios	-	-	-	-	-	-
Participaciones y Aportaciones	-	-	-	-	-	-
Transferencias, Asignaciones, Subsidios y Otras Ayudas	14,500,000	-	14,500,000	2,863,341	2,863,341	(11,636,659)
Ingresos Derivados de Financiamientos	-	-	-	-	-	-
Total	14,500,000	-	14,500,000	2,863,341	2,863,341	(11,636,659)
				Ingresos excedentes ¹		

Estado Analítico de Ingresos Por Fuente de Financiamiento	Ingreso					Diferencia
	Estimado (1)	Ampliaciones y Reducciones (2)	Modificado (3= 1 + 2)	Devengado (4)	Recaudado (5)	
Ingresos del Gobierno	-	-	-	-	-	-
Impuestos	-	-	-	-	-	-
Contribuciones de Mejoras	-	-	-	-	-	-
Derechos	-	-	-	-	-	-
Productos	-	-	-	-	-	-
Corriente	-	-	-	-	-	-
Capital	-	-	-	-	-	-
Aprovechamientos	-	-	-	-	-	-
Corriente	-	-	-	-	-	-
Capital	-	-	-	-	-	-
Participaciones y Aportaciones	-	-	-	-	-	-
Transferencias, Asignaciones, Subsidios y Otras Ayudas	-	-	-	-	-	-
Ingresos de Organismos y Empresas	14,500,000	-	14,500,000	2,863,341	2,863,341	(11,636,659)
Cuotas y Aportaciones de Seguridad Social	-	-	-	-	-	-
Ingresos por Ventas de Bienes y Servicios	-	-	-	-	-	-
Transferencias, Asignaciones, Subsidios y Otras Ayudas	14,500,000	-	14,500,000	2,863,341	2,863,341	(11,636,659)
Ingresos derivados de financiamiento	-	-	-	-	-	-
Ingresos Derivados de Financiamientos	-	-	-	-	-	-
Total	14,500,000	-	14,500,000	2,863,341	2,863,341	(11,636,659)
				Ingresos excedentes ¹		

¹ Los ingresos excedentes se presentan para efectos de cumplimiento de la Ley General de Contabilidad Gubernamental y el importe reflejado debe ser siempre mayor a cero

Cuenta Pública 2016
COMISION DE DERECHOS HUMANOS DEL ESTADO DE MORELOS
 Estado Analítico del Ejercicio del Presupuesto de Egresos
 Clasificación Administrativa
 Del 1 de enero al 31 de marzo de 2016



Concepto	Egresos					Subejercicio
	Aprobado	Ampliaciones/ (Reducciones)	Modificado	Devengado	Pagado	
	1	2	3 = (1 + 2)	4	5	6 = (3 - 4)
Secretaría Ejecutiva de la Gobernatura	-	-	-	-	-	-
Secretaría de Gobierno	-	-	-	-	-	-
Secretaría de Hacienda	-	-	-	-	-	-
Secretaría de Economía	-	-	-	-	-	-
Secretaría de Desarrollo Agropecuario	-	-	-	-	-	-
Secretaría de Obras Públicas	-	-	-	-	-	-
Secretaría de Educación	-	-	-	-	-	-
Secretaría de Salud	-	-	-	-	-	-
Fiscalía General del Estado	-	-	-	-	-	-
Secretaría de Administración	-	-	-	-	-	-
Secretaría de la Contraloría	-	-	-	-	-	-
Comisión Estatal de Seguridad Pública	-	-	-	-	-	-
Consejería Jurídica	-	-	-	-	-	-
Secretaría de Turismo	-	-	-	-	-	-
Secretaría de Desarrollo Social	-	-	-	-	-	-
Secretaría del Trabajo	-	-	-	-	-	-
Secretaría de Cultura	-	-	-	-	-	-
Secretaría de Desarrollo Sustentable	-	-	-	-	-	-
Secretaría de Innovación, Ciencia y Tecnología	-	-	-	-	-	-
Secretaría de Movilidad y Transporte	-	-	-	-	-	-
Secretaría de Información y Comunicación	-	-	-	-	-	-
Gastos Institucionales	-	-	-	-	-	-
Poder Legislativo	-	-	-	-	-	-
Poder Judicial	-	-	-	-	-	-
Organismos Autónomos	14,500,000	-	14,500,000	3,397,771	3,397,771	11,102,229
Entidades Paraest. y Fid. No Emp. y No Fin.	-	-	-	-	-	-
Fideicomisos Emp. No Fin. con Part. Est. May.	-	-	-	-	-	-
Poder Ejecutivo de los Municipios	-	-	-	-	-	-
Total del Gasto	14,500,000	-	14,500,000	3,397,771	3,397,771	11,102,229

Cuenta Pública 2016
COMISION DE DERECHOS HUMANOS DEL ESTADO DE MORELOS
 Estado Analítico del Ejercicio del Presupuesto de Egresos
 Clasificación Económica (por Tipo de Gasto)
 Del 1 de enero al 31 de marzo de 2016

Concepto	Egresos					Subejercicio
	Aprobado 1	Ampliaciones/ (Reducciones) 2	Modificado 3 = (1 + 2)	Devengado 4	Pagado 5	
Gasto Corriente	14,500,000	-	14,500,000	3,397,771	3,397,771	11,102,229
Gasto de Capital	-	-	-	-	-	-
Amortización de la Deuda y Disminución de Pasivos	-	-	-	-	-	-
Pensiones y Jubilaciones	-	-	-	-	-	-
Participaciones	-	-	-	-	-	-
Total del Gasto	14,500,000	-	14,500,000	3,397,771	3,397,771	11,102,229

COMISION DE DERECHOS HUMANOS DEL ESTADO DE MORELOS
Estado Analítico del Ejercicio del Presupuesto de Egresos
Clasificación por Objeto del Gasto (Capítulo y Concepto)
Del 1 de enero al 31 de marzo de 2016



Concepto	Egresos					Subejercicio
	Aprobado	Ampliaciones/ (Reducciones)	Modificado	Devengado	Pagado	
	1	2	3 = (1 + 2)	4	5	
Servicios Personales						
Remuneraciones al Personal de Carácter Permanente	11,920,732	-	11,920,732	2,607,285	2,607,285	9,313,447
Remuneraciones al Personal de Carácter Transitorio	3,818,634	-	3,818,634	933,588	933,588	2,885,046
Remuneraciones Adicionales y Especiales	5,434,253	-	5,434,253	772,793	-	-
Seguridad Social	620,177	-	620,177	151,101	151,101	4,661,460
Otras Prestaciones Sociales y Económicas	2,023,550	-	2,023,550	748,753	748,753	469,076
Previsiones	-	-	-	-	-	1,274,797
Pago de Estímulos a Servidores Públicos	24,118	-	24,118	1,050	1,050	-
						23,068
Materiales y Suministros						
Materiales de Administración, Emisión de Documentos y Artículos Oficiales	565,784	-	565,784	250,461	250,461	315,323
Alimentos y Utensilios	221,745	-	221,745	97,425	97,425	124,320
Materias Primas y Materiales de Producción y Comercialización	72,935	-	72,935	37,094	37,094	35,841
Materiales y Artículos de Construcción y de Reparación	-	-	-	-	-	-
Productos Químicos, Farmacéuticos y de Laboratorio	6,016	-	6,016	1,365	1,365	4,651
Combustibles, Lubrificantes y Aditivos	9,893	-	9,893	7,438	7,438	2,455
Vestuario, Blancos, Prendas de Protección y Artículos Deportivos	189,686	-	189,686	106,590	106,590	83,096
Materiales y Suministros Para Seguridad	43,871	-	43,871	-	-	43,871
Herramientas, Refracciones y Accesorios Menores	-	-	-	-	-	-
	21,638	-	21,638	549	549	21,089
Servicios Generales						
Servicios Básicos	1,930,842	-	1,930,842	529,345	529,345	1,401,497
Servicios de Arrendamiento	312,468	-	312,468	76,831	76,831	235,637
Servicios Profesionales, Científicos, Técnicos y Otros Servicios	669,302	-	669,302	178,406	178,406	490,896
Servicios Financieros, Bancarios y Comerciales	243,535	-	243,535	50,547	50,547	192,988
Servicios de Instalación, Reparación, Mantenimiento y Conservación	61,952	-	61,952	3,177	3,177	58,775
Servicios de Comunicación Social y Publicidad	451,642	-	451,642	124,820	124,820	326,822
Servicios de Traslado y Viáticos	6,779	-	6,779	-	-	6,779
Servicios Oficiales	92,985	-	92,985	32,835	32,835	60,150
Otros Servicios Generales	85,033	-	85,033	62,729	62,729	22,304
	7,146	-	7,146	-	-	7,146



Concepto	Egresos					Subejercicio
	Aprobado	Ampliaciones/ (Reducciones)	Modificado	Devengado	Pagado	
	1	2	3 = (1 + 2)	4	5	
Transferencias, Asignaciones, Subsidios y Otras Ayudas Transferencias Internas y Asignaciones al Sector Público Transferencias al Resto del Sector Público Subsidios y Subvenciones Ayudas Sociales Pensiones y Jubilaciones Transferencias a Fideicomisos, Mandatos y Otros Análogos Transferencias a la Seguridad Social Donativos Transferencias al Exterior	-	-	-	-	-	-
Bienes Muebles, Inmuebles e Intangibles Mobiliario y Equipo de Administración Mobiliario y Equipo Educativo y Recreativo Equipo e Instrumental Médico y de Laboratorio Vehículos y Equipo de Transporte Equipo de Defensa y Seguridad Maquinaria, Otros Equipos y Herramientas Activos Biológicos Bienes Inmuebles Activos Intangibles	82,642 82,642	-	82,642 82,642	10,680 10,680	10,680 10,680	71,962 71,962
Inversión Pública Obra Pública en Bienes de Dominio Público Obra Pública en Bienes Propios Proyectos Productivos y Acciones de Fomento	-	-	-	-	-	-
Inversiones Financieras y Otras Provisiones Inversiones Para el Fomento de Actividades Productivas Acciones y Participaciones de Capital Compra de Títulos y Valores Concesión de Préstamos Inversiones en Fideicomisos, Mandatos y Otros Análogos Otras Inversiones Financieras Provisiones para Contingencias y Otras Erogaciones Especiales	-	-	-	-	-	-

Cuenta Pública 2016

COMISION DE DERECHOS HUMANOS DEL ESTADO DE MORELOS

Estado Analítico del Ejercicio del Presupuesto de Egresos

Clasificación por Objeto del Gasto (Capítulo y Concepto)

Del 1 de enero al 31 de marzo de 2016



Concepto	Egresos					Subejercicio
	Aprobado	Ampliaciones/ (Reducciones)	Modificado	Devengado	Pagado	
	1	2	3 = (1 + 2)	4	5	6 = (3 - 4)
Participaciones y Aportaciones						
Participaciones	-	-	-	-	-	-
Aportaciones	-	-	-	-	-	-
Convenios	-	-	-	-	-	-
Deuda Pública						
Amortización de la Deuda Pública	-	-	-	-	-	-
Intereses de la Deuda Pública	-	-	-	-	-	-
Comisiones de la Deuda Pública	-	-	-	-	-	-
Gastos de la Deuda Pública	-	-	-	-	-	-
Costo por Coberturas	-	-	-	-	-	-
Apoyos Financieros	-	-	-	-	-	-
Adeudos de Ejercicios Fiscales Anteriores (Adefas)	-	-	-	-	-	-
Total del Gasto	14,500,000	-	14,500,000	3,397,771	3,397,771	11,102,229

Comisión de Derechos Humanos del Estado de Morelos
 Estado Analítico del Ejercicio del Presupuesto de Egresos
 Clasificación Funcional (Finalidad y Función)
 Del 1 de enero al 31 de marzo de 2016



Concepto	Egresos					Subejercicio
	Aprobado	Ampliaciones/ (Reducciones)	Modificado	Devengado	Pagado	
	1	2	3 = (1 + 2)	4	5	6 = (3 - 4)
Gobierno						
Legislación	-	-	-	-	-	-
Justicia	-	-	-	-	-	-
Coordinación de la Política de Gobierno	-	-	-	-	-	-
Relaciones Exteriores	-	-	-	-	-	-
Asuntos Financieros y Hacendarios	-	-	-	-	-	-
Seguridad Nacional	-	-	-	-	-	-
Asuntos de Orden Público y de Seguridad Interior	-	-	-	-	-	-
Otros Servicios Generales	-	-	-	-	-	-
Desarrollo Social						
Protección Ambiental	-	-	-	-	-	-
Vivienda y Servicios a la Comunidad	-	-	-	-	-	-
Salud	-	-	-	-	-	-
Recreación, Cultura y Otras Manifestaciones Sociales	-	-	-	-	-	-
Educación	-	-	-	-	-	-
Protección Social	-	-	-	-	-	-
Otros Asuntos Sociales	-	-	-	-	-	-
Desarrollo Económico						
Asuntos Económicos, Comerciales y Laborales en General	-	-	-	-	-	-
Agropecuaria, Silvicultura, Pesca y Caza	-	-	-	-	-	-
Combustibles y Energía	-	-	-	-	-	-
Minería, Manufacturas y Construcción	-	-	-	-	-	-
Transporte	-	-	-	-	-	-
Comunicaciones	-	-	-	-	-	-
Turismo	-	-	-	-	-	-
Ciencia, Tecnología e Innovación	-	-	-	-	-	-
Otras Industrias y Otros Asuntos Económicos	-	-	-	-	-	-
Otras no Clasificadas en Funciones Anteriores	14,500,000	-	14,500,000	3,397,771	3,397,771	11,102,229
Transacciones de la Deuda Pública / Costo Financiero de la Deuda	-	-	-	-	-	-
Transferencias, Participaciones y Aportaciones entre Diferentes Niveles y Ordenes de Gobierno	14,500,000	-	14,500,000	3,397,771	3,397,771	11,102,229
Saneamiento del Sistema Financiero	-	-	-	-	-	-
Adeudos de Ejercicios Fiscales Anteriores	-	-	-	-	-	-
Total del Gasto	14,500,000	-	14,500,000	3,397,771	3,397,771	11,102,229



Información Programática

CUENTA PÚBLICA
COMISION DE DERECHOS HUMANOS
DEL ESTADO DE MORELOS
1er TRIMESTRE

2016



Cuenta Pública 2016
COMISION DE DERECHOS HUMANOS DEL ESTADO DE MORELOS
 Gasto por Categoría Programática
 Del 1 de enero al 31 de marzo de 2016



Concepto	Egresos					Subejercicio
	Aprobado	Ampliaciones/ (Reducciones)	Modificado	Devengado	Pagado	
	1	2	3 = (1 + 2)	4	5	6 = (3 - 4)
Programas						
Subsidios: Sector Social y Privado o Entidades Federativas y Municipios						
Sujetos a Reglas de Operación	-	-	-	-	-	-
Otros Subsidios	-	-	-	-	-	-
Desempeño de las Funciones	14,500,000	-	14,500,000	3,397,771	3,397,771	11,102,229
Prestación de Servicios Públicos	-	-	-	-	-	-
Provisión de Bienes Públicos	-	-	-	-	-	-
Planeación, seguimiento y evaluación de políticas públicas	14,500,000	-	14,500,000	3,397,771	3,397,771	11,102,229
Promoción y fomento	-	-	-	-	-	-
Regulación y supervisión	-	-	-	-	-	-
Funciones de las Fuerzas Armadas (Únicamente Gobierno Federal)	-	-	-	-	-	-
Específicos	-	-	-	-	-	-
Proyectos de Inversión	-	-	-	-	-	-
Administrativos y de Apoyo						
Apoyo al proceso presupuestario y para mejorar la eficiencia institucional	-	-	-	-	-	-
Apoyo a la función pública y al mejoramiento de la gestión	-	-	-	-	-	-
Operaciones ajenas	-	-	-	-	-	-
Compromisos						
Obligaciones de cumplimiento de resolución jurisdiccional	-	-	-	-	-	-
Desastres Naturales	-	-	-	-	-	-
Obligaciones						
Pensiones y Jubilaciones	-	-	-	-	-	-
Aportaciones a la seguridad social	-	-	-	-	-	-
Aportaciones a fondos de estabilización	-	-	-	-	-	-
Aportaciones a fondos de inversión y reestructura de pensiones	-	-	-	-	-	-
Programas de Gasto Federalizado (Gobierno Federal)						
Gasto Federalizado	-	-	-	-	-	-
Participaciones a entidades federativas y municipios						
Costo financiero, deuda o apoyos a deudores y ahorradores de la banca	-	-	-	-	-	-
Adeudos de ejercicios fiscales anteriores	-	-	-	-	-	-
Total del Gasto	14,500,000	-	14,500,000	3,397,771	3,397,771	11,102,229



COMISION DE DERECHOS HUMANOS DEL ESTADO DE MORELOS:
Cuenta Pública 2016
Indicadores de Postura Fiscal
Del 1 de enero al 31 de marzo de 2016



Concepto	Estimado	Devengado	Pagado ³
I. Ingresos Presupuestarios (I=1+2)	14,500,000	2,863,341	2,863,341
1. Ingresos del Gobierno de la Entidad Federativa ¹	-	-	-
2. Ingresos del Sector Paraestatal ¹	14,500,000	2,863,341	2,863,341
II. Egresos Presupuestarios (II=3+4)	14,500,000	3,397,771	3,397,771
3. Egresos del Gobierno de la Entidad Federativa ²	14,500,000	3,397,771	3,397,771
4. Egresos del Sector Paraestatal ²	-	-	-
III. Balance Presupuestario (Superávit o Déficit) (III = I - II)	-	(534,430)	(534,430)

Concepto	Estimado	Devengado	Pagado ³
III. Balance presupuestario (Superávit o Déficit)	-	(534,430)	(534,430)
IV. Intereses, Comisiones y Gastos de la Deuda	-	-	-
V. Balance Primario (Superávit o Déficit) (V= III - IV)	-	(534,430)	(534,430)

Concepto	Estimado	Devengado	Pagado ³
A. Financiamiento	-	-	-
B. Amortización de la deuda	-	-	-
C. Endeudamiento ó desendeudamiento (C = A - B)	-	-	-

¹ Los Ingresos que se presentan son los ingresos presupuestarios totales sin incluir los ingresos por financiamientos. Los Ingresos del Gobierno de la Entidad Federativa corresponden a los del Poder Ejecutivo, Legislativo Judicial y Autónomos

² Los egresos que se presentan son los egresos presupuestarios totales sin incluir los egresos por amortización. Los egresos del Gobierno de la Entidad Federativa corresponden a los del Poder Ejecutivo, Legislativo, Judicial y Órganos Autónomos

³ Para Ingresos se reportan los ingresos recaudados; para egresos se reportan los egresos pagados



Anexos

CUENTA PÚBLICA
COMISION DE DERECHOS HUMANOS
DEL ESTADO DE MORELOS
1er TRIMESTRE

2016



Cuenta Pública 2016


COMISION DE DERECHOS HUMANOS DEL ESTADO DE MORELOS



Relación de cuentas bancarias productivas específicas		



Instituto de Desarrollo y Fortalecimiento Municipal del Estado de Morelos

CUENTA PÚBLICA CONSOLIDADA
ORGANISMOS AUTÓNOMOS
ENERO - MARZO  2016



Introducción

La Cuenta Pública que se presenta fortalece la Cultura de Rendición de Cuentas y la práctica cotidiana de la transparencia en la gestión pública. En estricto apego a los Artículos 8, de la Ley de Fiscalización y Rendición de Cuentas de la Federación; 52, 53 y 54 de la Ley General de Contabilidad Gubernamental, y al acuerdo por el que se armoniza la estructura de las cuentas públicas, emitido por el Consejo Nacional de Armonización Contable y publicado en Diario Oficial de la Federación el 30 de Diciembre de 2013, la cuenta pública que se presenta obedece a la estructura y contenidos establecidos en los ordenamientos antes señalados.



Información Contable

CUENTA PÚBLICA
INSTITUTO DE DESARROLLO Y
FORTALECIMIENTO MUNICIPAL
1ER TRIMESTRE

2016



Cuenta Pública 2016
Estado de Actividades
Del 1 de enero al 31 de marzo de 2016 y 2015
(Pesos)



Instituto de Desarrollo y Fortalecimiento Municipal

Concepto	2016	2015	Concepto	2016	2015
INGRESOS Y OTROS BENEFICIOS			GASTOS Y OTRAS PÉRDIDAS		
Ingresos de la Gestión			Gastos de Funcionamiento	2,543,147	2,762,167
Impuestos	-	-	Servicios Personales	2,294,515	2,419,201
Cuotas y Aportaciones de Seguridad Social	-	-	Materiales y Suministros	145,718	144,942
Contribuciones de Mejoras	-	-	Servicios Generales	102,914	198,024
Derechos	-	-		-	-
Productos de Tipo Corriente	-	-	Transferencia, Asignaciones, Subsidios y Otras Ayudas	-	-
Aprovechamientos de Tipo Corriente	-	-	Transferencias Internas y Asignaciones al Sector Público	-	-
Ingresos por Venta de Bienes y Servicios	-	-	Transferencias al Resto del Sector Público	-	-
Ingresos no Comprendidos en las Fracciones de la Ley de Ingresos Causados en Ejercicios Fiscales Anteriores Pendientes de Liquidación o Pago	-	-	Subsidios y Subvenciones	-	-
	-	-	Ayudas Sociales	-	-
	-	-	Pensiones y Jubilaciones	-	-
	-	-	Transferencias a Fideicomisos, Mandatos y Contratos Análogos	-	-
	-	-	Transferencias a la Seguridad Social	-	-
	-	-	Donativos	-	-
	-	-	Transferencias al Exterior	-	-
Participaciones, Aportaciones, Transferencias, Asignaciones, Subsidios y Otras Ayudas	2,754,957	3,180,812		-	-
Participaciones y Aportaciones	-	-	Participaciones y Aportaciones	-	-
Transferencia, Asignaciones, Subsidios y Otras ayudas	2,754,957	3,180,812	Participaciones	-	-
	-	-	Aportaciones	-	-
	-	-	Convenios	-	-
Otros Ingresos y Beneficios	10	34		-	-
Ingresos Financieros	-	-	Intereses, Comisiones y Otros Gastos de la Deuda Pública	-	-
Incremento por Variación de Inventarios	-	-	Intereses de la Deuda Pública	-	-
Disminución del Exceso de Estimaciones por Pérdida o Deterioro u Obsolescencia	-	-	Comisiones de la Deuda Pública	-	-
Disminución del Exceso de Provisiones	-	-	Gastos de la Deuda Pública	-	-
Otros Ingresos y Beneficios Varios	10	34	Costo por Coberturas	-	-
	-	-	Apoyos Financieros	-	-
	-	-		-	-
Total de Ingresos y Otros Beneficios	2,754,967	3,180,846	Otros Gastos y Pérdidas Extraordinarias	-	-
	-	-	Estimaciones, Depreciaciones, Deterioros, Obsolescencia y Amortizaciones	-	-
	-	-	Provisiones	-	-
	-	-	Disminución de Inventarios	-	-
	-	-	Aumento por Insuficiencia de Estimaciones por Pérdida o Deterioro y Obsolescencia	-	-
	-	-	Aumento por Insuficiencia de Provisiones	-	-
	-	-	Otros Gastos	-	-
	-	-		-	-
	-	-	Inversión Pública	-	-
	-	-	Inversión Pública no Capitalizable	-	-
	-	-		-	-
	-	-	Total de Gastos y Otras Pérdidas	2,543,147	2,762,167
	-	-	Resultados del Ejercicio (Ahorro/Desahorro)	211,820	418,679

Bajo protesta de decir verdad declaramos que los Estados Financieros y sus Notas son razonablemente correctos y responsabilidad del emisor.



Cuenta Pública 2016
Estado de Situación Financiera
Al 31 de marzo de 2016 y 2015
(Pesos)



Instituto de Desarrollo y Fortalecimiento Municipal del Estado de Morelos

CONCEPTO	Año 2016	Año 2015	CONCEPTO	2016	2015
ACTIVO			PASIVO		
Activo Circulante			Activo Circulante		
Efectivo y Equivalentes	304,464	775,139	Cuentas por Pagar a Corto Plazo	-	-
Derechos a Recibir Efectivo o Equivalentes	174,148	637,636	Documentos por Pagar a Corto Plazo	-	-
Derechos a Recibir Bienes o Servicios	-	-	Porción a Corto Plazo de la Deuda Pública a Largo Plazo	-	-
Inventarios	-	-	Títulos y Valores a Corto Plazo	-	-
Almacenes	-	-	Pasivos Diferidos a Corto Plazo	-	-
Estimación por Pérdida o Deterioro de Activos Circulantes	-	-	Fondos y Bienes de Terceros en Garantía y/o Administración a Corto Plazo	-	-
Otros Activos Circulantes	-	-	Provisiones a Corto Plazo	238,497	76,886
Total de Activos Circulantes	478,612	1,412,775	Otros Pasivos a Corto Plazo	-	-
			Total de Pasivos Circulantes	238,497	76,886
Activo No Circulante			Pasivo No Circulante		
Inversiones Financieras a Largo Plazo	-	-	Cuentas por Pagar a Largo Plazo	-	-
Derechos a Recibir Efectivo o Equivalentes a Largo Plazo	-	-	Documentos por Pagar a Largo Plazo	-	-
Bienes Inmuebles, Infraestructura y Construcciones en Proceso	4,981,134	4,981,134	Deuda Pública a Largo Plazo	-	-
Bienes Muebles	1,750,094	1,508,645	Pasivos Diferidos a Largo Plazo	-	-
Activos Intangibles	55,848	68,275	Fondos y Bienes de Terceros en Garantía y/o en Administración a Largo Plazo	-	-
Depreciación, Deterioro y Amortización Acumulada de Bienes	-	-	Provisiones a Largo Plazo	-	-
Activos Diferidos	-	-	Total de Pasivos No Circulantes	-	-
Estimación por Pérdida o Deterioro de Activos no Circulantes	-	-	Total del Pasivo	238,497	76,886
Otros Activos no Circulantes	-	-	HACIENDA PÚBLICA/ PATRIMONIO		
Total de Activos No Circulantes	6,787,076	6,558,054	Hacienda Pública/Patrimonio Contribuido	6,787,076	6,558,054
Total del Activo	7,265,688	7,970,829	Aportaciones	-	-
			Donaciones de Capital	-	-
			Actualización de la Hacienda Pública / Patrimonio	6,787,076	6,558,054
			Hacienda Pública/Patrimonio Generado	240,115	1,335,889
			Resultados del Ejercicio (Ahorro / Desahorro)	211,820	418,679
			Resultados de Ejercicios Anteriores	28,295	917,210
			Revalúos	-	-
			Reservas	-	-
			Rectificaciones de Resultados de Ejercicios Anteriores	-	-
			Exceso o Insuficiencia en la Actualización de la Hacienda Pública/Patrimonio	-	-
			Resultado por Posición Monetaria	-	-
			Resultado por Tenencia de Activos no Monetarios	-	-
			Total Hacienda Pública/ Patrimonio	7,027,191	7,893,943
			Total del Pasivo y Hacienda Pública / Patrimonio	7,265,688	7,970,829

Bajo protesta de decir verdad declaramos que los Estados Financieros y sus Notas son razonablemente correctos y responsabilidad del emisor.



Cuenta Pública 2016
Estado de Cambios en la Situación Financiera
Del 1 de enero al 31 de marzo de 2016 y 2015
(Pesos)



Instituto de Desarrollo y Fortalecimiento Municipal del Estado de Morelos

Concepto	Origen	Aplicación	Concepto	Origen	Aplicación
ACTIVO	946,590	241,449	PASIVO	161,611	-
Activo Circulante	934,163	-	Pasivo Circulante	161,611	-
Efectivo y Equivalentes	470,675	-	Cuentas por Pagar a Corto Plazo	-	-
Derechos a Recibir Efectivo o Equivalentes	463,488	-	Documentos por Pagar a Corto Plazo	-	-
Derechos a Recibir Bienes o Servicios	-	-	Porción a Corto Plazo de la Deuda Pública a Largo Plazo	-	-
Inventarios	-	-	Títulos y Valores a Corto Plazo	-	-
Almacenes	-	-	Pasivos Diferidos a Corto Plazo	-	-
Estimación por Pérdida o Deterioro de Activos Circulantes	-	-	Fondos y Bienes de Terceros en Garantía y/o Administración a Corto Plazo	-	-
Otros Activos Circulantes	-	-	Provisiones a Corto Plazo	-	-
Activo No Circulante	12,427	241,449	Otros Pasivos a Corto Plazo	161,611	-
Inversiones Financieras a Largo Plazo	-	-	Pasivo No Circulante	-	-
Derechos a Recibir Efectivo o Equivalentes a Largo Plazo	-	-	Cuentas por Pagar a Largo Plazo	-	-
Bienes Inmuebles, Infraestructura y Construcciones en Proceso	-	-	Documentos por Pagar a Largo Plazo	-	-
Bienes Muebles	-	241,449	Deuda Pública a Largo Plazo	-	-
Activos Intangibles	12,427	-	Pasivos Diferidos a Largo Plazo	-	-
Depreciación, Deterioro y Amortización Acumulada de Bienes	-	-	Fondos y Bienes de Terceros en Garantía y/o en Administración a Largo Plazo	-	-
Activos Diferidos	-	-	Provisiones a Largo Plazo	-	-
Estimación por Pérdida o Deterioro de Activos no Circulantes	-	-	HACIENDA PÚBLICA/ PATRIMONIO	229,022	1,095,774
Otros Activos no Circulantes	-	-	Hacienda Pública/Patrimonio Contribuido	229,022	-
			Aportaciones	-	-
			Donaciones de Capital	-	-
			Actualización de la Hacienda Pública / Patrimonio	229,022	-
			Hacienda Pública/Patrimonio Generado	-	1,095,774
			Resultados del Ejercicio (Ahorro / Desahorro)	-	206,859
			Resultados de Ejercicios Anteriores	-	888,915
			Revalúos	-	-
			Reservas	-	-
			Rectificaciones de Resultados de Ejercicios Anteriores	-	-
			Exceso o Insuficiencia en la Actualización de la Hacienda Pública/Patrimonio	-	-
			Resultado por Posición Monetaria	-	-
			Resultado por Tenencia de Activos no Monetarios	-	-

Bajo protesta de decir verdad declaramos que los Estados Financieros y sus Notas son razonablemente correctos y responsabilidad del emisor.



Cuenta Pública 2016
Estado Analítico del Activo
Del 1 de enero al 31 de marzo de 2016
(Pesos)
Instituto de Desarrollo y Fortalecimiento Municipal del Estado de Morelos



Concepto	Saldo Inicial 1	Cargos del Periodo 2	Abonos del Periodo 3	Saldo Final 4 = (1+2-3)	Variación del Periodo (4-1)
ACTIVO	7,746,255	5,990,496	6,471,063	7,265,688	(480,567)
Activo Circulante	959,179	5,990,496	6,471,063	478,612	(480,567)
Efectivo y Equivalentes	411,715	3,191,411	3,298,662	304,464	(107,251)
Derechos a Recibir Efectivo o Equivalentes	547,464	2,799,085	3,172,401	174,148	(373,316)
Derechos a Recibir Bienes o Servicios	-	-	-	-	-
Inventarios	-	-	-	-	-
Almacenes	-	-	-	-	-
Estimación por Pérdida o Deterioro de Activos Circulantes	-	-	-	-	-
Otros Activos Circulantes	-	-	-	-	-
Activo No Circulante	6,787,076	-	-	6,787,076	-
Inversiones Financieras a Largo Plazo	-	-	-	-	-
Derechos a Recibir Efectivo o Equivalentes a Largo Plazo	-	-	-	-	-
Bienes Inmuebles, Infraestructura y Construcciones en Proceso	4,981,134	-	-	4,981,134	-
Bienes Muebles	1,750,094	-	-	1,750,094	-
Activos Intangibles	55,848	-	-	55,848	-
Depreciación, Deterioro y Amortización Acumulada de Bienes	-	-	-	-	-
Activos Diferidos	-	-	-	-	-
Estimación por Pérdida o Deterioro de Activos no Circulantes	-	-	-	-	-
Otros Activos no Circulantes	-	-	-	-	-

Debajo protesta de decir verdad declaramos que los Estados Financieros y sus Notas son razonablemente correctos y responsabilidad del emisor.



Cuenta Pública 2016
Estado Analítico de la Deuda y Otros Pasivos
Del 1 de enero al 31 de marzo de 2016
(Pesos)



Instituto de Desarrollo y Fortalecimiento Municipal del Estado de Morelos

Denominación de las Deudas		Moneda de Contratación	Institución o País Acreedor	Saldo Inicial del Periodo	Saldo Final del Periodo
DEUDA PÚBLICA					
Deuda Interna					
Corto Plazo					
Instituciones de Crédito				-	-
Deuda Externa					
Títulos y Valores					
Arrendamientos Financieros				-	-
Organismos Financieros Internacionales				-	-
Deuda Bilateral				-	-
Títulos y Valores				-	-
Arrendamientos Financieros				-	-
Subtotal a Corto Plazo					
Largo Plazo					
Instituciones de Crédito				-	-
Deuda Externa					
Títulos y Valores					
Arrendamientos Financieros				-	-
Organismos Financieros Internacionales				-	-
Deuda Bilateral				-	-
Títulos y Valores				-	-
Arrendamientos Financieros				-	-
Subtotal a Largo Plazo					
Otros Pasivos				930,884	238,497
Total Deuda y Otros Pasivos				930,884	238,497

Bajo protesta de decir verdad declaramos que los Estados Financieros y sus Notas son razonablemente correctos y responsabilidad del emisor.



Cuenta Pública 2016
Estado de Variación en la Hacienda Pública
Del 1 de enero al 31 de marzo de 2016
 (pesos)
Instituto de Desarrollo y Fortalecimiento Municipal del Estado de Morelos



Concepto	Hacienda Pública/Patrimonio Contribuido	Hacienda Pública/Patrimonio Generado de Ejercicios Anteriores	Hacienda Pública/Patrimonio Generado del Ejercicio	Ajustes por Cambios de Valor	TOTAL
Rectificaciones de Resultados de Ejercicios Anteriores	-	-	-	-	-
Patrimonio Neto Inicial Ajustado del Ejercicio	6,558,054	-	-	-	6,558,054
Aportaciones	-	-	-	-	-
Donaciones de Capital	-	-	-	-	-
Actualización de la Hacienda Pública/Patrimonio	6,558,054	-	-	-	6,558,054
Variaciones de la Hacienda Pública/Patrimonio Neto del Ejercicio	-	917,210	418,679	-	1,335,889
Resultados del Ejercicio (Ahorro/Desahorro)	-	-	418,679	-	418,679
Resultados de Ejercicios Anteriores	-	917,210	-	-	917,210
Revalúos	-	-	-	-	-
Reservas	-	-	-	-	-
Hacienda Pública/Patrimonio Neto Final del Ejercicio 2015	6,558,054	917,210	418,679	-	7,893,943
Cambios en la Hacienda Pública/Patrimonio Neto del Ejercicio	229,022	-	-	-	229,022
Aportaciones	-	-	-	-	-
Donaciones de Capital	-	-	-	-	-
Actualización de la Hacienda Pública/Patrimonio	229,022	-	-	-	229,022
Variaciones de la Hacienda Pública/Patrimonio Neto del Ejercicio	-	(888,915)	211,820	-	(677,095)
Resultados del Ejercicio (Ahorro/Desahorro)	-	-	211,820	-	211,820
Resultados de Ejercicios Anteriores	-	(888,915)	-	-	(888,915)
Revalúos	-	-	-	-	-
Reservas	-	-	-	-	-
Saldo Neto en la Hacienda Pública / Patrimonio 2016	6,787,076	28,295	211,820	-	7,027,191

Bajo protesta de decir verdad declaramos que los Estados Financieros y sus Notas son razonablemente correctos y responsabilidad del emisor.



Cuenta Pública 2016
Estado de Flujos de Efectivo
Del 1 de enero al 31 de marzo de 2016 y 2015
(Pesos)



Instituto de Desarrollo y Fortalecimiento Municipal del Estado de Morelos

Concepto	2016	2015	Concepto	2016	2015
Flujos de Efectivo de las Actividades de Gestión					
Origen	2,754,967	3,180,846	Flujos de Efectivo de las Actividades de Inversión		
Impuestos	-	-	Origen		
Cuotas y Aportaciones de Seguridad Social	-	-	Bienes Inmuebles, Infraestructura y Construcciones en Proceso	-	-
Contribuciones de mejoras	-	-	Bienes Muebles	-	-
Derechos	-	-	Otros Orígenes de Inversión	-	-
Productos de Tipo Corriente	-	-	Aplicación		
Aprovechamientos de Tipo Corriente	-	-	Bienes Inmuebles, Infraestructura y Construcciones en Proceso	-	-
Ingresos por Venta de Bienes y Servicios	-	-	Bienes Muebles	-	-
Ingresos no Comprendidos en las Fracciones de la Ley de Ingresos Causados en Ejercicios Fiscales Anteriores Pendientes de Liquidación o Pago	-	-	Otras Aplicaciones de Inversión	-	-
Participaciones y Aportaciones	-	-	Flujos Netos de Efectivo por Actividades de Inversión		
Transferencias, Asignaciones y Subsidios y Otras Ayudas	2,754,957	3,180,812	Flujo de Efectivo de las Actividades de Financiamiento		
Otros Orígenes de Operación	10	34	Origen		
Aplicación	2,543,147	2,762,167	Endeudamiento Neto	-	-
Servicios Personales	2,294,515	2,419,201	Interno	-	-
Materiales y Suministros	145,718	144,942	Externo	-	-
Servicios Generales	102,914	198,024	Otros Orígenes de Financiamiento	-	-
Transferencias Internas y Asignaciones al Sector Público	-	-	Aplicación		
Transferencias al resto del Sector Público	-	-	Servicios de la Deuda	-	-
Subsidios y Subvenciones	-	-	Interno	-	-
Ayudas Sociales	-	-	Externo	-	-
Pensiones y Jubilaciones	-	-	Otras Aplicaciones de Financiamiento	-	-
Transferencias a Fideicomisos, Mandatos y Contratos Análogos	-	-	Flujos netos de Efectivo por Actividades de Financiamiento		
Transferencias a la Seguridad Social	-	-	Incremento/Disminución Neta en el Efectivo y Equivalentes al Efectivo	211,820	418,679
Donativos	-	-			
Transferencias al Exterior	-	-			
Participaciones	-	-			
Aportaciones	-	-			
Convenios	-	-			
Otras Aplicaciones de Operación	-	-			
Flujos Netos de Efectivo por Actividades de Gestión	211,820	418,679	Efectivo y Equivalente al Efectivo al Inicio del Ejercicio	92,644	356,460
			Efectivo y Equivalente al Efectivo al Final del Ejercicio	304,464	775,139

Bajo protesta de decir verdad declaramos que los Estados Financieros y sus Notas son razonablemente correctos y responsabilidad del emisor.

Relación de esquemas bursátiles y de coberturas financieras

NO APLICA



CUENTA PÚBLICA ANUAL DE 2016

Notas a los estados financieros del 1 de enero al 31 de Marzo de 2016

CUENTA PÚBLICA ANUAL DE 2016

ACTIVO:

EFFECTIVO Y EQUIVALENTES.

Se encuentra por moneda de curso legal y a su valor nominal, el cual proviene del presupuesto aprobado por Poder Legislativo del Estado de Morelos.

1.-Conformacion de su saldo:

Efectivo en bancos/tesorería	30,000.00	Fondo revolvente
Efectivo en bancos/dependencia	\$ 274,463.99	Cta. 4019298686 BBVA
Cuentas por cobrar a corto plazo	\$ 153,147.76	Transferencias pendientes de cobrar a gobierno del estado
Deudores diversos	21,000.00	Anticipo a proveedores
total	\$ 478,611.75	

Son ingresos por transferencias del Gobierno del Estado de Morelos, autorizados para el Instituto de Desarrollo y Fortalecimiento Municipal del Estado de Morelos, para gastos a deudores diversos, gastos a comprobar, pago o anticipo a proveedores.

DERECHOS A RECIBIR EFECTIVO O EQUIVALENTE:

Son los derechos a favor del Instituto de Desarrollo y Fortalecimiento Municipal del Estado de Morelos, por transferencias pendientes de cobrar a Gobierno del Estado, anticipo a proveedores o servicios:

CUENTAS POR COBRAR A CORTO PLAZO

Cuentas por cobrar a corto plazo	\$ 153,147.76	Transferencias pendientes de cobrar a gobierno del estado
---	----------------------	--

BIENES MUEBLES E INMUEBLES:

Edificios no habitacionales	4,981,133.87
Mobiliario y equipo de administración	1,153,406.21
Mobiliario y equipo educacional y recreativo	33,188.00
Equipo de transporte	563,500.00
Activos Intangibles	55,847.66
Total	\$ 6,787,075.74

El importe total de BIENES Muebles, de \$ 6, 787,075.74 está a valor histórico, no se ha hecho ninguna depreciación.

CUENTAS POR PAGAR A CORTO PLAZO

Servicios personales	150,101.36
Proveedores por pagar	912.59
Retenciones y contribuciones por pagar	87,482.64
total	\$ 238,496.59



Información Presupuestaria

CUENTA PÚBLICA
INSTITUTO DE DESARROLLO Y FORTALECIMIENTO
MUNICIPAL
41ER TRIMESTRE

2016



Cuenta Pública 2016
Instituto de Desarrollo y Fortalecimiento Municipal del Estado de Morelos
Estado Analítico de Ingresos
Del 1 de enero al 31 de marzo de 2016



Rubro de Ingresos	Ingreso					Diferencia
	Estimado	Ampliaciones y Reducciones	Modificado	Devengado	Recaudado	
	(1)	(2)	(3= 1 + 2)	(4)	(5)	(6 = 5 - 1)
Impuestos	-	-	-	-	-	-
Cuotas y Aportaciones de Seguridad Social	-	-	-	-	-	-
Contribuciones de Mejoras	-	-	-	-	-	-
Derechos	-	-	-	-	-	-
Productos	-	-	-	-	-	-
Corriente	-	-	-	-	-	-
Capital	-	-	-	-	-	-
Aprovechamientos	-	-	-	-	-	-
Corriente	-	-	-	-	-	-
Capital	-	-	-	-	-	-
Ingresos por Ventas de Bienes y Servicios	-	-	-	-	-	-
Participaciones y Aportaciones	-	-	-	-	-	-
Transferencias, Asignaciones, Subsidios y Otras Ayudas	2,754,967	-	2,754,967	2,543,147	2,543,147	(211,820)
Ingresos Derivados de Financiamientos	-	-	-	-	-	-
Total	2,754,967	-	2,754,967	2,543,147	2,543,147	(211,820)
				Ingresos excedentes ¹		

Estado Analítico de Ingresos Por Fuente de Financiamiento	Ingreso					Diferencia
	Estimado	Ampliaciones y Reducciones	Modificado	Devengado	Recaudado	
	(1)	(2)	(3= 1 + 2)	(4)	(5)	(6 = 5 - 1)
Ingresos del Gobierno	-	-	-	-	-	-
Impuestos	-	-	-	-	-	-
Contribuciones de Mejoras	-	-	-	-	-	-
Derechos	-	-	-	-	-	-
Productos	-	-	-	-	-	-
Corriente	-	-	-	-	-	-
Capital	-	-	-	-	-	-
Aprovechamientos	-	-	-	-	-	-
Corriente	-	-	-	-	-	-
Capital	-	-	-	-	-	-
Participaciones y Aportaciones	-	-	-	-	-	-
Transferencias, Asignaciones, Subsidios y Otras Ayudas	-	-	-	-	-	-
Ingresos de Organismos y Empresas	-	-	-	-	-	-
Cuotas y Aportaciones de Seguridad Social	2,754,967	-	2,754,967	2,543,147	2,543,147	(211,820)
Ingresos por Ventas de Bienes y Servicios	-	-	-	-	-	-
Transferencias, Asignaciones, Subsidios y Otras Ayudas	2,754,967	-	2,754,967	2,543,147	2,543,147	(211,820)
Ingresos derivados de financiamiento	-	-	-	-	-	-
Ingresos Derivados de Financiamientos	-	-	-	-	-	-
Total	2,754,967	-	2,754,967	2,543,147	2,543,147	(211,820)
				Ingresos excedentes ¹		

b

¹ Los ingresos excedentes se presentan para efectos de cumplimiento de la Ley General de Contabilidad Gubernamental y el importe reflejado debe ser siempre mayor a cero



Cuenta Pública 2016
Instituto de Desarrollo y Fortalecimiento Municipal del Estado de Morelos
Estado Analítico del Ejercicio del Presupuesto de Egresos
Clasificación Administrativa
Del 1 de enero al 31 de marzo de 2016



Concepto	Egresos					
	Aprobado	Ampliaciones/ (Reducciones)	Modificado	Devengado	Pagado	Subejercicio
	1	2	3 = (1 + 2)	4	5	6 = (3 - 4)
Secretaría Ejecutiva de la Gobernatura	-	-	-	-	-	-
Secretaría de Gobierno	-	-	-	-	-	-
Secretaría de Hacienda	-	-	-	-	-	-
Secretaría de Economía	-	-	-	-	-	-
Secretaría de Desarrollo Agropecuario	-	-	-	-	-	-
Secretaría de Obras Públicas	-	-	-	-	-	-
Secretaría de Educación	-	-	-	-	-	-
Secretaría de Salud	-	-	-	-	-	-
Fiscalía General del Estado	-	-	-	-	-	-
Secretaría de Administración	-	-	-	-	-	-
Secretaría de la Contraloría	-	-	-	-	-	-
Comisión Estatal de Seguridad Pública	-	-	-	-	-	-
Consejería Jurídica	-	-	-	-	-	-
Secretaría de Turismo	-	-	-	-	-	-
Secretaría de Desarrollo Social	-	-	-	-	-	-
Secretaría del Trabajo	-	-	-	-	-	-
Secretaría de Cultura	-	-	-	-	-	-
Secretaría de Desarrollo Sustentable	-	-	-	-	-	-
Secretaría de Innovación, Ciencia y Tecnología	-	-	-	-	-	-
Secretaría de Movilidad y Transporte	-	-	-	-	-	-
Secretaría de Información y Comunicación	-	-	-	-	-	-
Gastos Institucionales	-	-	-	-	-	-
Poder Legislativo	-	-	-	-	-	-
Poder Judicial	-	-	-	-	-	-
Organismos Autónomos	2,754,967	-	2,754,967	2,543,147	2,543,147	211,820
Entidades Paraest. y Fid. No Emp. y No Fin.	-	-	-	-	-	-
Fideicomisos Emp. No Fin. con Part. Est. May.	-	-	-	-	-	-
Poder Ejecutivo de los Municipios	-	-	-	-	-	-
Total del Gasto	2,754,967	-	2,754,967	2,543,147	2,543,147	211,820



Cuenta Pública 2016
Instituto de Desarrollo y Fortalecimiento Municipal del Estado de Morelos
Estado Analítico del Ejercicio del Presupuesto de Egresos
Clasificación Económica (por Tipo de Gasto)
Del 1 de enero al 31 de marzo de 2016



Concepto	Egresos					
	Aprobado 1	Ampliaciones/ (Reducciones) 2	Modificado 3 = (1 + 2)	Devengado 4	Pagado 5	Subejercicio 6 = (3 - 4)
Gasto Corriente	2,754,967	-	2,754,967	2,543,147	2,543,147	211,820
Gasto de Capital	-	-	-	-	-	-
Amortización de la Deuda y Disminución de Pasivos	-	-	-	-	-	-
Pensiones y Jubilaciones	-	-	-	-	-	-
Participaciones	-	-	-	-	-	-
Total del Gasto	2,754,967	-	2,754,967	2,543,147	2,543,147	211,820



Cuenta Pública 2016
Instituto de Desarrollo y Fortalecimiento Municipal del Estado de Morelos
Estado Analítico del Ejercicio del Presupuesto de Egresos
Clasificación por Objeto del Gasto (Capítulo y Concepto)
Del 1 de enero al 31 de marzo de 2016



Concepto	Egresos					Subejercicio
	Aprobado	Ampliaciones/ (Reducciones)	Modificado	Devengado	Pagado	
	1	2	3 = (1 + 2)	4	5	
Servicios Personales						
Remuneraciones al Personal de Carácter Permanente	2,340,676	-	2,340,676	2,294,515	2,294,515	46,161
Remuneraciones al Personal de Carácter Transitorio	793,869	-	793,869	697,793	697,793	96,076
Remuneraciones Adicionales y Especiales	-	-	-	169,305	169,305	(169,305)
Seguridad Social	1,045,586	-	1,045,586	974,278	974,278	71,308
Otras Prestaciones Sociales y Económicas	290,656	-	290,656	182,808	182,808	107,848
Previsiones	210,565	-	210,565	270,331	270,331	(59,766)
Pago de Estímulos a Servidores Públicos	-	-	-	-	-	-
	-	-	-	-	-	-
Materiales y Suministros	121,402	-	121,402	145,718	145,718	(24,316)
Materiales de Administración, Emisión de Documentos y Artículos Oficiales	21,992	-	21,992	16,941	16,941	5,051
Alimentos y Utensilios	39,220	-	39,220	46,971	46,971	(7,751)
Materias Primas y Materiales de Producción y Comercialización	-	-	-	-	-	-
Materiales y Artículos de Construcción y de Reparación	2,760	-	2,760	-	-	2,760
Productos Químicos, Farmacéuticos y de Laboratorio	-	-	-	-	-	-
Combustibles, Lubrificantes y Aditivos	42,000	-	42,000	81,806	81,806	(39,806)
Vestuario, Blancos, Prendas de Protección y Artículos Deportivos	-	-	-	-	-	-
Materiales y Suministros Para Seguridad	-	-	-	-	-	-
Herramientas, Refacciones y Accesorios Menores	15,430	-	15,430	-	-	15,430
	-	-	-	-	-	-
Servicios Generales	292,879	-	292,879	102,914	102,914	189,965
Servicios Básicos	59,700	-	59,700	20,012	20,012	39,688
Servicios de Arrendamiento	16,200	-	16,200	4,769	4,769	11,431
Servicios Profesionales, Científicos, Técnicos y Otros Servicios	61,500	-	61,500	-	-	61,500
Servicios Financieros, Bancarios y Comerciales	48,300	-	48,300	5,744	5,744	42,556
Servicios de Instalación, Reparación, Mantenimiento y Conservación	20,302	-	20,302	11,252	11,252	9,050
Servicios de Comunicación Social y Publicidad	15,000	-	15,000	499	499	14,501
Servicios de Traslado y Viáticos	30,000	-	30,000	20,982	20,982	9,018
Servicios Oficiales	9,500	-	9,500	24,640	24,640	(15,140)
Otros Servicios Generales	32,377	-	32,377	15,016	15,016	17,361



Cuenta Pública 2016
Instituto de Desarrollo y Fortalecimiento Municipal del Estado de Morelos
Estado Analítico del Ejercicio del Presupuesto de Egresos
Clasificación por Objeto del Gasto (Capítulo y Concepto)
Del 1 de enero al 31 de marzo de 2016



Concepto	Egresos					Subejercicio
	Aprobado	Ampliaciones/ (Reducciones)	Modificado	Devengado	Pagado	
	1	2	3 = (1 + 2)	4	5	6 = (3 - 4)
Transferencias, Asignaciones, Subsidios y Otras Ayudas						
Transferencias Internas y Asignaciones al Sector Público	-	-	-	-	-	-
Transferencias al Resto del Sector Público	-	-	-	-	-	-
Subsidios y Subvenciones	-	-	-	-	-	-
Ayudas Sociales	-	-	-	-	-	-
Pensiones y Jubilaciones	-	-	-	-	-	-
Transferencias a Fideicomisos, Mandatos y Otros Análogos	-	-	-	-	-	-
Transferencias a la Seguridad Social	-	-	-	-	-	-
Donativos	-	-	-	-	-	-
Transferencias al Exterior	-	-	-	-	-	-
Bienes Muebles, Inmuebles e Intangibles						
Mobiliario y Equipo de Administración	-	-	-	-	-	-
Mobiliario y Equipo Educativo y Recreativo	-	-	-	-	-	-
Equipo e Instrumental Médico y de Laboratorio	-	-	-	-	-	-
Vehículos y Equipo de Transporte	-	-	-	-	-	-
Equipo de Defensa y Seguridad	-	-	-	-	-	-
Maquinaria, Otros Equipos y Herramientas	-	-	-	-	-	-
Activos Biológicos	-	-	-	-	-	-
Bienes Inmuebles	-	-	-	-	-	-
Activos Intangibles	-	-	-	-	-	-
Inversión Pública						
Obra Pública en Bienes de Dominio Público	-	-	-	-	-	-
Obra Pública en Bienes Propios	-	-	-	-	-	-
Proyectos Productivos y Acciones de Fomento	-	-	-	-	-	-
Inversiones Financieras y Otras Provisiones						
Inversiones Para el Fomento de Actividades Productivas	10	-	10	-	-	10
Acciones y Participaciones de Capital	-	-	-	-	-	-
Compra de Títulos y Valores	-	-	-	-	-	-
Concesión de Préstamos	-	-	-	-	-	-
Inversiones en Fideicomisos, Mandatos y Otros Análogos	-	-	-	-	-	-
Otras Inversiones Financieras	10	-	10	-	-	10
Provisiones para Contingencias y Otras Erogaciones Especiales	-	-	-	-	-	-



Cuenta Pública 2016
Instituto de Desarrollo y Fortalecimiento Municipal del Estado de Morelos
Estado Analítico del Ejercicio del Presupuesto de Egresos
Clasificación por Objeto del Gasto (Capítulo y Concepto)
Del 1 de enero al 31 de marzo de 2016



Concepto	Egresos					Subejercicio
	Aprobado	Ampliaciones/ (Reducciones)	Modificado	Devengado	Pagado	
	1	2	3 = (1 + 2)	4	5	6 = (3 - 4)
Participaciones y Aportaciones						
Participaciones	-	-	-	-	-	-
Aportaciones	-	-	-	-	-	-
Convenios	-	-	-	-	-	-
Deuda Pública						
Amortización de la Deuda Pública	-	-	-	-	-	-
Intereses de la Deuda Pública	-	-	-	-	-	-
Comisiones de la Deuda Pública	-	-	-	-	-	-
Gastos de la Deuda Pública	-	-	-	-	-	-
Costo por Coberturas	-	-	-	-	-	-
Apoyos Financieros	-	-	-	-	-	-
Adeudos de Ejercicios Fiscales Anteriores (Adefas)	-	-	-	-	-	-
Total del Gasto	2,754,967	-	2,754,967	2,543,147	2,543,147	211,820



Cuenta Pública 2016
Instituto de Desarrollo y Fortalecimiento Municipal
Estado Analítico del Ejercicio del Presupuesto de Egresos
Clasificación Funcional (Finalidad y Función)
Del 1 de enero al 31 de marzo de 2016



Concepto	Egresos					
	Aprobado	Ampliaciones/ (Reducciones)	Modificado	Devengado	Pagado	Subejercicio
	1	2	3 = (1 + 2)	4	5	6 = (3 - 4)
Gobierno	2,754,967	-	2,754,967	2,543,147	2,543,147	211,820
Legislación	-	-	-	-	-	-
Justicia	-	-	-	-	-	-
Coordinación de la Política de Gobierno	2,754,967	-	2,754,967	2,543,147	2,543,147	211,820
Relaciones Exteriores	-	-	-	-	-	-
Asuntos Financieros y Hacendarios	-	-	-	-	-	-
Seguridad Nacional	-	-	-	-	-	-
Asuntos de Orden Público y de Seguridad Interior	-	-	-	-	-	-
Otros Servicios Generales	-	-	-	-	-	-
Desarrollo Social	-	-	-	-	-	-
Protección Ambiental	-	-	-	-	-	-
Vivienda y Servicios a la Comunidad	-	-	-	-	-	-
Salud	-	-	-	-	-	-
Recreación, Cultura y Otras Manifestaciones Sociales	-	-	-	-	-	-
Educación	-	-	-	-	-	-
Protección Social	-	-	-	-	-	-
Otros Asuntos Sociales	-	-	-	-	-	-
Desarrollo Económico	-	-	-	-	-	-
Asuntos Económicos, Comerciales y Laborales en General	-	-	-	-	-	-
Agropecuaria, Silvicultura, Pesca y Caza	-	-	-	-	-	-
Combustibles y Energía	-	-	-	-	-	-
Minería, Manufacturas y Construcción	-	-	-	-	-	-
Transporte	-	-	-	-	-	-
Comunicaciones	-	-	-	-	-	-
Turismo	-	-	-	-	-	-
Ciencia, Tecnología e Innovación	-	-	-	-	-	-
Otras Industrias y Otros Asuntos Económicos	-	-	-	-	-	-
Otras no Clasificadas en Funciones Anteriores	-	-	-	-	-	-
Transacciones de la Deuda Pública / Costo Financiero de la Deuda	-	-	-	-	-	-
Transferencias, Participaciones y Aportaciones entre Diferentes Niveles y Ordenes de Gobierno	-	-	-	-	-	-
Saneamiento del Sistema Financiero	-	-	-	-	-	-
Adeudos de Ejercicios Fiscales Anteriores	-	-	-	-	-	-
Total del Gasto	2,754,967	-	2,754,967	2,543,147	2,543,147	211,820



Información Programática

CUENTA PÚBLICA
INSTITUTO DE DESARROLLO Y FORTALECIMIENTO MUNICIPAL
1ER TRIMESTRE

2016



Cuenta Pública 2016
Instituto de Desarrollo y Fortalecimiento Municipal del Estado de Morelos
Gasto por Categoría Programática
Del 1 de enero al 31 de marzo de 2016



Concepto	Egresos					Subejercicio
	Aprobado	Ampliaciones/ (Reducciones)	Modificado	Devengado	Pagado	
	1	2	3 = (1 + 2)	4	5	6 = (3 - 4)
Programas						
Subsidios: Sector Social y Privado o Entidades Federativas y Municipios						
Sujetos a Reglas de Operación	-	-	-	-	-	-
Otros Subsidios	-	-	-	-	-	-
Desempeño de las Funciones						
Prestación de Servicios Públicos	-	-	-	-	-	-
Provisión de Bienes Públicos	-	-	-	-	-	-
Planeación, seguimiento y evaluación de políticas públicas	-	-	-	-	-	-
Promoción y fomento	-	-	-	-	-	-
Regulación y supervisión	-	-	-	-	-	-
Funciones de las Fuerzas Armadas (Únicamente Gobierno Federal)	-	-	-	-	-	-
Específicos	-	-	-	-	-	-
Proyectos de Inversión	-	-	-	-	-	-
Administrativos y de Apoyo	2,754,967	-	2,754,967	2,543,147	2,543,147	211,820
Apoyo al proceso presupuestario y para mejorar la eficiencia institucional	-	-	-	-	-	-
Apoyo a la función pública y al mejoramiento de la gestión	2,754,967	-	2,754,967	2,543,147	2,543,147	211,820
Operaciones ajenas	-	-	-	-	-	-
Compromisos						
Obligaciones de cumplimiento de resolución jurisdiccional	-	-	-	-	-	-
Desastres Naturales	-	-	-	-	-	-
Obligaciones						
Pensiones y jubilaciones	-	-	-	-	-	-
Aportaciones a la seguridad social	-	-	-	-	-	-
Aportaciones a fondos de estabilización	-	-	-	-	-	-
Aportaciones a fondos de inversión y reestructura de pensiones	-	-	-	-	-	-
Programas de Gasto Federalizado (Gobierno Federal)						
Gasto Federalizado	-	-	-	-	-	-
Participaciones a entidades federativas y municipios						
Costo financiero, deuda o apoyos a deudores y ahorradores de la banca	-	-	-	-	-	-
Adeudos de ejercicios fiscales anteriores	-	-	-	-	-	-
Total del Gasto	2,754,967	-	2,754,967	2,543,147	2,543,147	211,820



Instituto de Desarrollo y Fortalecimiento Municipal del Estado de Morelos
 Cuenta Pública 2016
 Indicadores de Postura Fiscal
 Del 1 de enero al 31 de marzo de 2016



Concepto	Estimado	Devengado	Pagado ³
I. Ingresos Presupuestarios (I=1+2)	2,754,967	2,543,147	2,543,147
1. Ingresos del Gobierno de la Entidad Federativa ¹	-	-	-
2. Ingresos del Sector Paraestatal ¹	2,754,967	2,543,147	2,543,147
II. Egresos Presupuestarios (II=3+4)	2,754,967	2,543,147	2,543,147
3. Egresos del Gobierno de la Entidad Federativa ²	2,754,967	2,543,147	2,543,147
4. Egresos del Sector Paraestatal ²	-	-	-
III. Balance Presupuestario (Superávit o Déficit) (III = I - II)	-	-	-

Concepto	Estimado	Devengado	Pagado ³
III. Balance presupuestario (Superávit o Déficit)	-	-	-
IV. Intereses, Comisiones y Gastos de la Deuda	-	-	-
V. Balance Primario (Superávit o Déficit) (V= III - IV)	-	-	-

Concepto	Estimado	Devengado	Pagado ³
A. Financiamiento	-	-	-
B. Amortización de la deuda	-	-	-
C. Endeudamiento ó desendeudamiento (C = A - B)	-	-	-

¹ Los Ingresos que se presentan son los ingresos presupuestarios totales sin incluir los ingresos por financiamientos. Los Ingresos del Gobierno de la Entidad Federativa corresponden a los del Poder Ejecutivo, Legislativo Judicial y Autónomos

² Los egresos que se presentan son los egresos presupuestarios totales sin incluir los egresos por amortización. Los egresos del Gobierno de la Entidad Federativa corresponden a los del Poder Ejecutivo, Legislativo, Judicial y Órganos Autónomos


³ Para Ingresos se reportan los ingresos recaudados; para egresos se reportan los egresos pagados



Anexos



Instituto Morelense de Información Pública y Estadística

CUENTA PÚBLICA CONSOLIDADA
ORGANISMOS AUTÓNOMOS
ENERO - MARZO  2016



Introducción

CUENTA PÚBLICA
GOBIERNO DEL ESTADO DE MORELOS
ENERO - MARZO

2016

1. INTRODUCCION.

La elaboración y presentación de los Estados Financieros, así como las Notas respectivas que se anexan tienen como objetivo fundamental la revelación de los aspectos económicos-financieros que influyeron en los datos y cifras generadas por el INSTITUTO MORELENSE DE INFORMACIÓN PÚBLICA Y ESTADÍSTICA, Primer Trimestre (lo. Enero al 31 de Marzo) de 2016, en Concordia con la normatividad que nos aplica.

2. PANORAMA ECONOMICO Y FINANCIERO.

El Instituto Morelense de Información Pública y Estadística, Tiene un presupuesto que ejerce de forma autónoma, que es aprobado por el Congreso del Estado de Morelos.

3. AUTORIZACION E HISTORIA.

El Instituto Morelense de Información Pública y Estadística es un órgano constitucional autónomo, de acuerdo a lo previsto en el artículo 23-A de la Constitución Política del Estado de Morelos, por lo tanto, es un entidad pública con naturaleza jurídica, patrimonio propio.

4. ORGANIZACIÓN Y OBJETO SOCIAL.

a) Objeto social.

Socializar entre la población el conocimiento y uso de la Ley de Información Pública, Estadística y Protección de Datos Personales del Estado de Morelos, así como promover el logro de los beneficios que conlleva su ejercicio cotidiano, entre ellos el de contribuir al empoderamiento de las personas para saber decidir, saber exigir y saber mejorar la calidad de vida, la gestión de la administración pública, la convivencia democrática y el Estado de derecho.

b) Principal actividad. Fomentar la cultura de la transparencia y la rendición de cuentas entre los sujetos obligados por la Ley General de Transparencia y Acceso a la Información Pública, mediante la instrumentación de normas y bases técnicas que procuren el cumplimiento óptimo de sus obligaciones de difundir veraz, confiable y oportunamente la información pública de oficio, facilitando su acceso, uso y comprensión por parte de las personas, incluida la protección de los datos personales y la información reservada bajo su resguardo, así como la preservación y organización de los archivos públicos, y las demás que la ley les señale.

c) Ejercicio fiscal.

Es el correspondiente a las Personas Morales con Fines No Lucrativos según la Ley del Impuesto Sobre la Renta, por lo que tiene solo la obligación de retener y enterar el impuesto retenido a terceros y exigir la documentación que reúna requisitos fiscales cuando haga pagos y esté obligado a ello en términos de Ley,

- d) **Régimen jurídico.** El Instituto Morelense de Información Pública y Estadística es un órgano constitucional autónomo, es una entidad pública con naturaleza jurídica, patrimonio propio, distinto e independiente de los poderes públicos del Estado y de los organismos y dependencias creadas por disposición legal.
- e) **Consideraciones fiscales del ente:** Revelar el tipo de contribuciones que esté obligado a pagar o retener. Las Personas Morales con Fines No Lucrativos según la Ley del Impuesto Sobre la Renta, tiene la obligación de retener y enterar el impuesto retenido a terceros y exigir la documentación que reúna requisitos fiscales cuando haga pagos y esté obligado a ello en términos de Ley,
- f) **Estructura Organizacional.** El instituto Morelense de Información Pública y Estadística se integrará por tres Consejeros, quienes elegirán al Consejero Presidente. Para su operatividad se apoyaran en coordinaciones.

5. BASES DE PREPARACION DE LOS ESTADOS FINANCIEROS

Los Estados Financieros y la información emanada de la contabilidad se sujeta a criterios de utilidad, confiabilidad, relevancia, comprensibilidad y de comparación, así como a otros atributos asociados a cada uno de ellos, como oportunidad, veracidad, representatividad, objetividad, suficiencia, posibilidad de predicción e importancia relativa, con el fin de alcanzar la modernización y armonización que la Ley General de Contabilidad Gubernamental determina. Los registros se efectúan considerando la base acumulativa para la integración de la información presupuestaria y contable. La contabilización de las transacciones de gasto se hace conforme a la fecha de su realización independientemente de la de su pago y la del ingreso se registra cuando existe jurídicamente el derecho de cobro. El sistema facilita el reconocimiento de las operaciones de Ingresos, Gastos, Activos, Pasivos y Patrimonio.

Los Estados Financieros están apegados a las Normas de Información Financiera, Ley General de Contabilidad Gubernamental, Marco Conceptual de Contabilidad Gubernamental, Manual de Contabilidad Gubernamental y Medidas de Racionalidad, Disciplina y Eficiencia del Gasto Público.

6. POLITICAS DE CONTABILIDAD SIGNIFICATIVAS.

La información se elabora conforme a las normas, criterios y principios técnicos emitidos por la CONAC y las disposiciones legales aplicables, obedeciendo a las mejores prácticas contables, para la clasificación y registro de las operaciones presupuestarias y contables se alinea al Clasificador por Objeto del Gasto, Clasificador por Tipo de Gasto, Clasificador Funcional del Gasto y Clasificador por Rubro de Ingresos, Plan de Cuentas emitido por la CONAC. Las notas descritas son parte integral de los Estados Financieros.

Notas a los Estados Financieros: **1 de Enero al 31 Marzo de 2016**

El 11 de agosto 2003, fue publicado el decreto de creación del El Instituto Morelense de Información Pública y Estadística en el Periódico Oficial Tierra y Libertad con número 4271, con la finalidad de Ser el órgano garante por excelencia que fortalezca la creación, desarrollo y gestión de vínculo entre gobierno y sociedad para acceder a la información que en tema de transparencia y rendición de cuentas propicie un mayor compromiso cívico en la comunicación de las actividades el uso de los recursos y funciones de los servidores públicos como elementos clave para el proceso de cambio para un gobierno abierto.

Objeto: Garantizar el derecho de acceso a la información pública, así como la protección de datos personales y el cumplimiento a la Ley de Información Pública, Estadística y Protección de Datos Personales del Estado de Morelos. Fomentar una cultura de transparencia, calidad y compromiso de mejora continua

Atribuciones:

1. Aplicar las disposiciones de la presente ley. 2. Recibir, dar trámite y resolver los recursos que interpongan las personas que hubiesen solicitado información a las entidades públicas. 3. Emitir los lineamientos generales para que las unidades de información pública y los consejos de información clasificada, clasifiquen y desclasifiquen la información reservada así como para la administración, archivo y resguardo de la información que corresponda. 4. Conocer y resolver los recursos que se interpongan en ejercicio de la acción de habeas data. 5. Establecer las normas para la realización de las estadísticas, sondeos y encuestas que se requieran para el cumplimiento de las funciones públicas, y que garanticen la imparcialidad, objetividad, transparencia, confiabilidad, periodicidad, oportunidad e independencia de las mismas. 6. Vigilar el desempeño al Sistema Estatal de Estadísticas, Sondeos y Encuestas. 7. Emitir los lineamientos y políticas generales para la administración, el manejo, mantenimiento, seguridad y protección de los datos personales en posesión de las entidades públicas; 8. Promover y asesorar en la formulación de iniciativas destinadas a adecuar las disposiciones legales, leyes orgánicas, decretos y acuerdos de las entidades públicas, conforme a lo dispuesto en la presente ley. 9. Orientar y auxiliar a las personas para ejercer los derechos tutelados en la presente ley. 10. Elaborar y publicar estudios, investigaciones y publicaciones para difundir y socializar el conocimiento de las materias objeto de esta ley, y sobre los probables impactos que provocaría el ejercicio de los derechos tutelados. 11. Cooperar con el Instituto Federal de Acceso a la Información Pública en el cumplimiento de las funciones de ambas entidades. 12. Cooperar con los sujetos obligados en el cumplimiento de la ley de manera directa e inmediata o mediante la celebración de programas y acuerdos. 13. Promover la rendición de cuentas de los poderes públicos entre sí, y la transparencia y rendición de cuentas hacia los ciudadanos y la sociedad. 14. Promover la

regulación e instrumentación del principio republicano de publicidad de los actos y decisiones, así como el libre acceso a las reuniones de los poderes públicos estatales y municipales e incentivar la participación ciudadana y comunitaria. 15. Requerir, recibir y sistematizar los informes mensuales que deberán enviarle las entidades públicas. 16. Elaborar su Reglamento Interior. 17. Designar a los servidores públicos y empleados del Instituto. Los funcionarios del instituto encargados de realizar las estadísticas, sondeos y encuestas, en ningún caso podrán pertenecer a un partido político o haber sido funcionarios, un año antes de su designación, de alguno de los poderes del Estado. 18. Elaborar el informe anual que entregará a los treinta diputados del Congreso del Estado. 19. Preparar su proyecto de presupuesto anual que será enviado por conducto del Gobernador al Congreso del Estado, y administrar los recursos humanos, bienes y patrimonio del instituto. 20. Imponer a los servidores públicos, a los partidos políticos y a los sujetos obligados en la presente ley las sanciones que correspondan de acuerdo con la misma. 21. Hacer del conocimiento del Congreso las modificaciones y adecuaciones convenientes a las normas que rigen el sistema de documentación y archivo, en términos de esta Ley y de la Ley de Documentación. 22. Solicitar al Instituto Estatal Electoral se descuenten de las prerrogativas de los partidos políticos las multas a que se hayan hecho acreedores. 23. Realizar reuniones o foros anuales, de carácter público, para discutir y analizar la aplicación y alcances de la presente ley. 24. Las demás que le confiera esta Ley, su Reglamento y cualquier otra disposición aplicable.

ACTIVO CIRCULANTE

Bancos

El saldo que refleja la cuenta Efectivo y su Equivalente (Banco Scotiabank 03902488078), al cierre del Trimestre fue de: \$ 197,099.00 (ciento noventa y siete mil ciento noventa y nueve pesos 00/100 M.N.),

Derechos a recibir:

El Instituto Morelense de Información Pública y Estadística concentra los derechos a favor del Organismo por Cuentas por cobrar a corto plazo, deudores diversos por cobrar a corto plazo incluyendo las participaciones estatales e ingresos por recuperar a corto plazo.

Al cierre 31 de Marzo 2016, tenemos un saldo de \$ 2,157,164.00 (Dos millones ciento cincuenta y siete mil ciento sesenta y cuatro pesos 00/100 M.N.).



ACTIVO NO CIRCULANTE.

Bienes Muebles, inmuebles e Intangible

Tenemos un patrimonio al cierre de 31 de Marzo 2016 por un importe \$ 4,081,914.00 (Cuatro millones ochenta y un mil novecientos catorce pesos 00/100 M.N.)

Nota. En esta cuenta se hace la labor de revisión, análisis, depuración para la actualización y ajustes contables, y se pueda aplicar la depreciación correspondiente generando un patrimonio fidedigno.

PASIVO

Son los compromisos adquiridos con los proveedores y por las obligaciones a cargo del Instituto Morelense de Información Pública y Estadística, con motivo de las adquisiciones de materiales e insumos, prestación de servicios para la operación del mismo, atendiendo en su caso los compromisos de pago establecidos, o contratos de prestación de servicios; así como la provisión de Impuestos sobre la renta y obligaciones consolidadas del personal administrativo, así como por importes retenidos a personas físicas por la prestación de servicios profesionales independientes, e impuestos sobre nóminas, cantidad que en su totalidad asciende a:

En el Rubro de Cuenta por Pagar a Corto Plazo por la cantidad de \$ 1,092.109.00 (Un millón noventa y dos mil ciento nueve pesos 00/100 M.N.)



Información Contable

CUENTA PÚBLICA
GOBIERNO DEL ESTADO DE MORELOS
ENERO - MARZO

2016

Instituto Morelense de Información Pública y Estadística

Concepto	2016	2015	Concepto	2016	2015
INGRESOS Y OTROS BENEFICIOS			GASTOS Y OTRAS PERDIDAS		
Ingresos de la Gestión	-	-	Gastos de Funcionamiento	4,030,780	3,930,582
Impuestos	-	-	Servicios Personales	3,028,292	2,972,777
Cuotas y Aportaciones de Seguridad Social	-	-	Materiales y Suministros	159,373	105,992
Contribuciones de Mejoras	-	-	Servicios Generales	843,115	851,813
Derechos	-	-			
Productos de Tipo Corriente	-	-	Transferencia, Asignaciones, Subsidios y Otras Ayudas	-	-
Aprovechamientos de Tipo Corriente	-	-	Transferencias Internas y Asignaciones al Sector Público	-	-
Ingresos por Venta de Bienes y Servicios	-	-	Transferencias al Resto del Sector Público	-	-
Ingresos no Comprendidos en las Fracciones de la Ley de Ingresos Causados en Ejercicios Fiscales Anteriores Pendientes de Liquidación o Pago	-	-	Subsidios y Subvenciones	-	-
			Ayudas Sociales	-	-
			Pensiones y Jubilaciones	-	-
			Transferencias a Fideicomisos, Mandatos y Contratos Análogos	-	-
			Transferencias a la Seguridad Social	-	-
			Donativos	-	-
			Transferencias al Exterior	-	-
Participaciones, Aportaciones, Transferencias, Asignaciones, Subsidios y Otras Ayudas	3,790,753	4,893,023			
Participaciones y Aportaciones	-	-	Participaciones y Aportaciones	-	-
Transferencia, Asignaciones, Subsidios y Otras ayudas	3,790,753	4,893,023	Participaciones	-	-
			Aportaciones	-	-
			Convenios	-	-
Otros Ingresos y Beneficios	-	-	Intereses, Comisiones y Otros Gastos de la Deuda Pública	-	-
Ingresos Financieros	-	-	Intereses de la Deuda Pública	-	-
Incremento por Variación de Inventarios	-	-	Comisiones de la Deuda Pública	-	-
Disminución del Exceso de Estimaciones por Pérdida o Deterioro u Obsolescencia	-	-	Gastos de la Deuda Pública	-	-
Disminución del Exceso de Provisiones	-	-	Costo por Coberturas	-	-
Otros Ingresos y Beneficios Varios	-	-	Apoyos Financieros	-	-
Total de Ingresos y Otros Beneficios	3,790,753	4,893,023	Otros Gastos y Pérdidas Extraordinarias	-	-
			Estimaciones, Depreciaciones, Deterioros, Obsolescencia y Amortizaciones	-	-
			Provisiones	-	-
			Disminución de Inventarios	-	-
			Aumento por Insuficiencia de Estimaciones por Pérdida o Deterioro y Obsolescencia	-	-
			Aumento por Insuficiencia de Provisiones	-	-
			Otros Gastos	-	-
			Inversión Pública	-	-
			Inversión Pública no Capitalizable	-	-
			Total de Gastos y Otras Pérdidas	4,030,780	3,930,582
			Resultados del Ejercicio (Ahorro/Desahorro)	(240,027)	962,441

Bajo protesta de decir verdad declaramos que los Estados Financieros y sus Notas son razonablemente correctos y responsabilidad del emisor.

ELABORO

REVISO

AUTORIZO

C.P. Yadira Herrera Ávila
Asistente Administrativo

Rosa María Herrera Espinosa
Coordinador Administrativo A

Mireya Arteaga Dirzo
Comisionada Presidenta.

CONCEPTO	Año		CONCEPTO	Año	
	2016	2015		2016	2015
ACTIVO			PASIVO		
Activo Circulante			Pasivo Circulante		
Efectivo y Equivalentes	197,099	320,168	Cuentas por Pagar a Corto Plazo	1,092,109	1,389,090
Derechos a Recibir Efectivo o Equivalentes	2,157,164	2,031,362	Documentos por Pagar a Corto Plazo	-	-
Derechos a Recibir Bienes o Servicios	53	-	Porción a Corto Plazo de la Deuda Pública a Largo Plazo	-	-
Inventarios	-	-	Títulos y Valores a Corto Plazo	-	-
Almacenes	-	-	Pasivos Diferidos a Corto Plazo	-	-
Estimación por Pérdida o Deterioro de Activos Circulantes	-	-	Fondos y Bienes de Terceros en Garantía y/o Administración a Corto Plazo	-	-
Otros Activos Circulantes	-	-	Provisiones a Corto Plazo	-	-
Total de Activos Circulantes	2,354,316	2,351,530	Otros Pasivos a Corto Plazo	-	-
Activo No Circulante			Total de Pasivos Circulantes	1,092,109	1,389,090
Inversiones Financieras a Largo Plazo	-	-	Pasivo No Circulante		
Derechos a Recibir Efectivo o Equivalentes a Largo Plazo	-	-	Cuentas por Pagar a Largo Plazo	-	-
Bienes Inmuebles, Infraestructura y Construcciones en Proceso	-	-	Documentos por Pagar a Largo Plazo	-	-
Bienes Muebles	4,028,311	4,840,047	Deuda Pública a Largo Plazo	-	-
Activos Intangibles	53,602	-	Pasivos Diferidos a Largo Plazo	-	-
Depreciación, Deterioro y Amortización Acumulada de Bienes	-	-	Fondos y Bienes de Terceros en Garantía y/o en Administración a Largo Plazo	-	-
Activos Diferidos	-	-	Provisiones a Largo Plazo	-	-
Estimación por Pérdida o Deterioro de Activos no Circulantes	-	-	Total de Pasivos No Circulantes	-	-
Otros Activos no Circulantes	-	-	Total del Pasivo	1,092,109	1,389,090
Total de Activos No Circulantes	4,081,913	4,840,047	HACIENDA PÚBLICA/ PATRIMONIO		
Total del Activo	6,436,229	7,191,577	Hacienda Pública/Patrimonio Contribuido	4,839,148	4,840,046
			Aportaciones	4,839,148	4,840,046
			Donaciones de Capital	-	-
			Actualización de la Hacienda Pública / Patrimonio	-	-
			Hacienda Pública/Patrimonio Generado	504,972	962,441
			Resultados del Ejercicio (Ahorro / Desahorro)	(240,027)	962,441
			Resultados de Ejercicios Anteriores	1,015,718	-
			Revalúos	-	-
			Reservas	-	-
			Rectificaciones de Resultados de Ejercicios Anteriores	(270,719)	-
			Exceso o Insuficiencia en la Actualización de la Hacienda Pública/Patrimonio	-	-
			Resultado por Posición Monetaria	-	-
			Resultado por Tenencia de Activos no Monetarios	-	-
			Total Hacienda Pública/ Patrimonio	5,344,120	5,802,487
			Total del Pasivo y Hacienda Pública / Patrimonio	6,436,229	7,191,577

Bajo protesta de decir verdad declaramos que los Estados Financieros y sus Notas son razonablemente correctos y responsabilidad del emisor.

ELABORO

REVISO

AUTORIZO

C.P. Yadira Herrera Avila
Asistente Administrativo

Rosa María Herrera Espinosa
Coordinador Administrativo A

Mireya Arteaga Dirzo
Comisionada Presidenta.



Cuenta Pública 2016
Estado de Cambios en la Situación Financiera
Del 1 de enero al 31 de marzo de 2016 y 2015
(Pesos)
Instituto Morelense de Información Pública y Estadística



Concepto	Origen	Aplicación	Concepto	Origen	Aplicación
ACTIVO	934,805	179,457	PASIVO		296,981
Activo Circulante	123,069	125,855	Pasivo Circulante		296,981
Efectivo y Equivalentes	123,069	-	Cuentas por Pagar a Corto Plazo		296,981
Derechos a Recibir Efectivo o Equivalentes	-	125,802	Documentos por Pagar a Corto Plazo		-
Derechos a Recibir Bienes o Servicios	-	53	Porción a Corto Plazo de la Deuda Pública a Largo Plazo		-
Inventarios	-	-	Títulos y Valores a Corto Plazo		-
Almacenes	-	-	Pasivos Diferidos a Corto Plazo		-
Estimación por Pérdida o Deterioro de Activos Circulantes	-	-	Fondos y Bienes de Terceros en Garantía y/o Administración a Corto Plazo		-
Otros Activos Circulantes	-	-	Provisiones a Corto Plazo		-
			Otros Pasivos a Corto Plazo		-
Activo No Circulante	811,736	53,602	Pasivo No Circulante		
Inversiones Financieras a Largo Plazo	-	-	Cuentas por Pagar a Largo Plazo		-
Derechos a Recibir Efectivo o Equivalentes a Largo Plazo	-	-	Documentos por Pagar a Largo Plazo		-
Bienes Inmuebles, Infraestructura y Construcciones en Proceso	-	-	Deuda Pública a Largo Plazo		-
Bienes Muebles	811,736	-	Pasivos Diferidos a Largo Plazo		-
Activos Intangibles	-	53,602	Fondos y Bienes de Terceros en Garantía y/o en Administración a Largo Plazo		-
Depreciación, Deterioro y Amortización Acumulada de Bienes	-	-	Provisiones a Largo Plazo		-
Activos Diferidos	-	-			
Estimación por Pérdida o Deterioro de Activos no Circulantes	-	-	HACIENDA PÚBLICA/ PATRIMONIO	1,015,718	1,474,085
Otros Activos no Circulantes	-	-	Hacienda Pública/Patrimonio Contribuido		898
			Aportaciones		898
			Donaciones de Capital		-
			Actualización de la Hacienda Pública / Patrimonio		-
			Hacienda Pública/Patrimonio Generado	1,015,718	1,473,187
			Resultados del Ejercicio (Ahorro / Desahorro)		1,202,468
			Resultados de Ejercicios Anteriores	1,015,718	-
			Revalúos		-
			Reservas		-
			Rectificaciones de Resultados de Ejercicios Anteriores		270,719
			Exceso o Insuficiencia en la Actualización de la Hacienda Pública/Patrimonio		
			Resultado por Posición Monetaria		-
			Resultado por Tenencia de Activos no Monetarios		-

Bajo protesta de decir verdad declaramos que los Estados Financieros y sus Notas son razonablemente correctos y responsabilidad del emisor.

ELABORO

C.P. Yadira Herrera Ávila
Asistente Administrativo

REVISO

Rosa María Herrera Espinosa
Coordinador Administrativo A

AUTORIZO

Mireya Arteaga Dirzo
Comisionada Presidenta.

Concepto	Saldo Inicial 1	Cargos del Periodo 2	Abonos del Periodo 3	Saldo Final 4 = (1+2-3)	Variación del Periodo (4-1)
ACTIVO	6,548,883	9,030,944	9,143,598	6,436,229	(112,654)
Activo Circulante	1,678,252	9,022,470	8,346,406	2,354,316	676,064
Efectivo y Equivalentes	53,366	4,623,259	4,479,526	197,099	143,733
Derechos a Recibir Efectivo o Equivalentes	2,145,619	3,878,425	3,866,880	2,157,164	11,545
Derechos a Recibir Bienes o Servicios	(520,733)	520,786	-	53	520,786
Inventarios	-	-	-	-	-
Almacenes	-	-	-	-	-
Estimación por Pérdida o Deterioro de Activos Circulantes	-	-	-	-	-
Otros Activos Circulantes	-	-	-	-	-
Activo No Circulante	4,870,631	8,474	797,192	4,081,913	(788,718)
Inversiones Financieras a Largo Plazo	-	-	-	-	-
Derechos a Recibir Efectivo o Equivalentes a Largo Plazo	-	-	-	-	-
Bienes Inmuebles, Infraestructura y Construcciones en Proceso	-	-	-	-	-
Bienes Muebles	4,817,029	8,474	797,192	4,028,311	(788,718)
Activos Intangibles	53,602	-	-	53,602	-
Depreciación, Deterioro y Amortización Acumulada de Bienes	-	-	-	-	-
Activos Diferidos	-	-	-	-	-
Estimación por Pérdida o Deterioro de Activos no Circulantes	-	-	-	-	-
Otros Activos no Circulantes	-	-	-	-	-

Bajo protesta de decir verdad declaramos que los Estados Financieros y sus Notas son razonablemente correctos y responsabilidad del emisor.

ELABORÓ

C.P. Yadira Herrera Ávila
Asistente Administrativo

REVISÓ

Rosa María Herrera Espinosa
Coordinador Administrativo A

AUTORIZÓ

Mireya Arteaga Dirzo
Comisionada Presidenta.

Denominación de las Deudas		Moneda de Contratación	Institución o País Acreedor	Saldo Inicial del Periodo	Saldo Final del Periodo
DEUDA PÚBLICA					
Deuda Interna					
Corto Plazo					
Instituciones de Crédito				-	-
Deuda Externa					
Títulos y Valores					
Arrendamientos Financieros				-	-
Organismos Financieros Internacionales				-	-
Deuda Bilateral				-	-
Títulos y Valores				-	-
Arrendamientos Financieros				-	-
Subtotal a Corto Plazo					
Largo Plazo					
Instituciones de Crédito				-	-
Deuda Externa					
Títulos y Valores					
Arrendamientos Financieros				-	-
Organismos Financieros Internacionales				-	-
Deuda Bilateral				-	-
Títulos y Valores				-	-
Arrendamientos Financieros				-	-
Subtotal a Largo Plazo					
Otros Pasivos				698,310	1,092,109
Total Deuda y Otros Pasivos				698,310	1,092,109

Bajo protesta de decir verdad declaramos que los Estados Financieros y sus Notas son razonablemente correctos y responsabilidad del emisor.

ELABORÓ

REVISÓ

AUTORIZÓ

C.P. Yadira Herrera Ávila
Asistente Administrativo

Rosa María Herrera Espinosa
Coordinador Administrativo A

Mireya Arteaga Dirzo
Comisionada Presidenta

Concepto	Hacienda Pública/Patrimonio Contribuido	Hacienda Pública/Patrimonio Generado de Ejercicios Anteriores	Hacienda Pública/Patrimonio Generado del Ejercicio	Ajustes por Cambios de Valor	TOTAL
Rectificaciones de Resultados de Ejercicios Anteriores	-	-	(270,719)	-	(270,719)
Patrimonio Neto Inicial Ajustado del Ejercicio	4,840,046	-	-	-	4,840,046
Aportaciones	4,840,046	-	-	-	4,840,046
Donaciones de Capital	-	-	-	-	-
Actualización de la Hacienda Pública/Patrimonio	-	-	-	-	-
Variaciones de la Hacienda Pública/Patrimonio Neto del Ejercicio	-	-	962,441	-	962,441
Resultados del Ejercicio (Ahorro/Desahorro)	-	-	962,441	-	962,441
Resultados de Ejercicios Anteriores	-	-	-	-	-
Revaluos	-	-	-	-	-
Reservas	-	-	-	-	-
Hacienda Pública/Patrimonio Neto Final del Ejercicio 2015	4,840,046	-	962,441	-	5,802,487
Cambios en la Hacienda Pública/Patrimonio Neto del Ejercicio	(898)	-	-	-	(898)
Aportaciones	(898)	-	-	-	(898)
Donaciones de Capital	-	-	-	-	-
Actualización de la Hacienda Pública/Patrimonio	-	-	-	-	-
Variaciones de la Hacienda Pública/Patrimonio Neto del Ejercicio	-	1,015,718	(240,027)	-	775,691
Resultados del Ejercicio (Ahorro/Desahorro)	-	-	(240,027)	-	(240,027)
Resultados de Ejercicios Anteriores	-	1,015,718	-	-	1,015,718
Revaluos	-	-	-	-	-
Reservas	-	-	-	-	-
Saldo Neto en la Hacienda Pública / Patrimonio 2016	4,839,148	1,015,718	(510,746)	-	5,344,120

Bajo protesta de decir verdad declaramos que los Estados Financieros y sus Notas son razonablemente correctos y responsabilidad del emisor.

ELABORÓ

C.P. Yadira Herrera Ávila
Asistente Administrativo

REVISÓ

Rosa María Herrera Espinosa
Coordinador Administrativo A

AUTORIZÓ

Mireya Arteaga Dirzo
Comisionada Presidenta

Concepto	2016	2015	Concepto	2016	2015
Flujos de Efectivo de las Actividades de Gestión			Flujos de Efectivo de las Actividades de Inversión		
Origen	3,790,753	4,893,023	Origen	-	-
Impuestos	-	-	Bienes Inmuebles, Infraestructura y Construcciones en Proceso	-	-
Cuotas y Aportaciones de Seguridad Social	-	-	Bienes Muebles	-	-
Contribuciones de mejoras	-	-	Otros Orígenes de Inversión	-	-
Derechos	-	-			
Productos de Tipo Corriente	-	-	Aplicación		
Aprovechamientos de Tipo Corriente	-	-	Bienes Inmuebles, Infraestructura y Construcciones en Proceso	-	-
Ingresos por Venta de Bienes y Servicios	-	-	Bienes Muebles	-	-
Ingresos no Comprendidos en las Fracciones de la Ley de Ingresos Causados en Ejercicios Fiscales Anteriores Pendientes de Liquidación o Pago	-	-	Otras Aplicaciones de Inversión	-	-
Participaciones y Aportaciones	3,790,753	4,893,023			
Transferencias, Asignaciones y Subsidios y Otras Ayudas	-	-	Flujos Netos de Efectivo por Actividades de Inversión	-	-
Otros Orígenes de Operación	-	-	Flujo de Efectivo de las Actividades de Financiamiento		
Aplicación	4,030,780	3,930,582	Origen	(383,760)	1,997,974
Servicios Personales	3,028,292	2,972,777	Endeudamiento Neto	-	-
Materiales y Suministros	159,373	105,992	Interno	-	-
Servicios Generales	843,115	851,813	Externo	-	-
Transferencias Internas y Asignaciones al Sector Público	-	-	Otros Orígenes de Financiamiento	-	-
Transferencias al resto del Sector Público	-	-			
Subsidios y Subvenciones	-	-	Aplicación		
Ayudas Sociales	-	-	Servicios de la Deuda	-	-
Pensiones y Jubilaciones	-	-	Interno	-	-
Transferencias a Fideicomisos, Mandatos y Contratos Análogos	-	-	Externo	-	-
Transferencias a la Seguridad Social	-	-	Otras Aplicaciones de Financiamiento	(383,760)	1,997,974
Donativos	-	-			
Transferencias al Exterior	-	-	Flujos netos de Efectivo por Actividades de Financiamiento	383,760	(1,997,974)
Participaciones	-	-			
Aportaciones	-	-	Incremento/Disminución Neta en el Efectivo y Equivalentes al Efectivo	143,733	(1,035,533)
Convenios	-	-			
Otras Aplicaciones de Operación	-	-			
Flujos Netos de Efectivo por Actividades de Gestión	(240,027)	962,441	Efectivo y Equivalente al Efectivo al Inicio del Ejercicio	53,366	1,355,701
			Efectivo y Equivalente al Efectivo al Final del Ejercicio	197,099	320,168

Bajo protesta de decir verdad declaramos que los Estados Financieros y sus Notas son razonablemente correctos y responsabilidad del emisor.

ELABORÓ

REVISÓ

AUTORIZÓ

C.P. Yacira Herrera Ávila
Asistente Administrativo

Rosa María Herrera Espinosa
Coordinador Administrativo A

Mireya Arteaga Dirzo
Comisionada Presidenta



Información Presupuestaria

CUENTA PÚBLICA
INSTITUTO MORELENSE DE INFORMACION
PÚBLICA Y ESTADISTICA | 2016
ENERO-MARZO

Rubro de Ingresos	Ingreso					Diferencia
	Estimado (1)	Ampliaciones y Reducciones (2)	Modificado (3= 1 + 2)	Devengado (4)	Recaudado (5)	
Impuestos	-	-	-	-	-	-
Cuotas y Aportaciones de Seguridad Social	-	-	-	-	-	-
Contribuciones de Mejoras	-	-	-	-	-	-
Derechos	-	-	-	-	-	-
Productos	-	-	-	-	-	-
Corriente	-	-	-	-	-	-
Capital	-	-	-	-	-	-
Aprovechamientos	-	-	-	-	-	-
Corriente	-	-	-	-	-	-
Capital	-	-	-	-	-	-
Ingresos por Ventas de Bienes y Servicios	-	-	-	-	-	-
Participaciones y Aportaciones	-	-	-	-	-	-
Transferencias, Asignaciones, Subsidios y Otras Ayudas	17,250,000	15,000	17,265,000	3,790,753	3,790,753	(13,459,247)
Ingresos Derivados de Financiamientos	-	-	-	-	-	-
Total	17,250,000	15,000	17,265,000	3,790,753	3,790,753	(13,459,247)
			Ingresos excedentes ¹			

Estado Analítico de Ingresos Por Fuente de Financiamiento	Ingreso					Diferencia
	Estimado (1)	Ampliaciones y Reducciones (2)	Modificado (3= 1 + 2)	Devengado (4)	Recaudado (5)	
Ingresos del Gobierno	-	-	-	-	-	-
Impuestos	-	-	-	-	-	-
Contribuciones de Mejoras	-	-	-	-	-	-
Derechos	-	-	-	-	-	-
Productos	-	-	-	-	-	-
Corriente	-	-	-	-	-	-
Capital	-	-	-	-	-	-
Aprovechamientos	-	-	-	-	-	-
Corriente	-	-	-	-	-	-
Capital	-	-	-	-	-	-
Participaciones y Aportaciones	-	-	-	-	-	-
Transferencias, Asignaciones, Subsidios y Otras Ayudas	-	-	-	-	-	-
Ingresos de Organismos y Empresas	17,250,000	15,000	17,265,000	3,790,753	-	(17,250,000)
Cuotas y Aportaciones de Seguridad Social	-	-	-	-	-	-
Ingresos por Ventas de Bienes y Servicios	-	15,000	15,000	-	-	-
Transferencias, Asignaciones, Subsidios y Otras Ayudas	17,250,000	-	17,250,000	3,790,753	-	(17,250,000)
Ingresos derivados de financiamiento	-	-	-	-	-	-
Ingresos Derivados de Financiamientos	-	-	-	-	-	-
Total	17,250,000	15,000	17,265,000	3,790,753	-	(17,250,000)
			Ingresos excedentes ¹			

¹ Los Ingresos excedentes se presentan para efectos de cumplimiento de la Ley General de Contabilidad Gubernamental y el importe reflejado debe ser siempre mayor a cero

Concepto	Egresos						Subejercicio
	Aprobado	Ampliaciones/ (Reducciones)	Modificado	Devengado	Pagado		
	1	2	3 = (1 + 2)	4	5		6 = (3 - 4)
Secretaría Ejecutiva de la Gobernatura	-	-	-	-	-	-	-
Secretaría de Gobierno	-	-	-	-	-	-	-
Secretaría de Hacienda	-	-	-	-	-	-	-
Secretaría de Economía	-	-	-	-	-	-	-
Secretaría de Desarrollo Agropecuario	-	-	-	-	-	-	-
Secretaría de Obras Públicas	-	-	-	-	-	-	-
Secretaría de Educación	-	-	-	-	-	-	-
Secretaría de Salud	-	-	-	-	-	-	-
Fiscalía General del Estado	-	-	-	-	-	-	-
Secretaría de Administración	-	-	-	-	-	-	-
Secretaría de la Contraloría	-	-	-	-	-	-	-
Comisión Estatal de Seguridad Pública	-	-	-	-	-	-	-
Consejería Jurídica	-	-	-	-	-	-	-
Secretaría de Turismo	-	-	-	-	-	-	-
Secretaría de Desarrollo Social	-	-	-	-	-	-	-
Secretaría del Trabajo	-	-	-	-	-	-	-
Secretaría de Cultura	-	-	-	-	-	-	-
Secretaría de Desarrollo Sustentable	-	-	-	-	-	-	-
Secretaría de Innovación, Ciencia y Tecnología	-	-	-	-	-	-	-
Secretaría de Movilidad y Transporte	-	-	-	-	-	-	-
Secretaría de Información y Comunicación	-	-	-	-	-	-	-
Gastos Institucionales	-	-	-	-	-	-	-
Poder Legislativo	-	-	-	-	-	-	-
Poder Judicial	-	-	-	-	-	-	-
Organismos Autonomos	17,250,000	15,000	17,265,000	4,039,254	4,039,254	13,225,746	
Entidades Paraest. y Fid. No Emp. y No Fin.	-	-	-	-	-	-	-
Fideicomisos Emp. No Fin. con Part. Est. May.	-	-	-	-	-	-	-
Poder Ejecutivo de los Municipios	-	-	-	-	-	-	-
Total del Gasto	17,250,000	15,000	17,265,000	4,039,254	4,039,254	13,225,746	

Concepto	Egresos					Subejercicio
	Aprobado 1	Ampliaciones/ (Reducciones) 2	Modificado 3 = (1 + 2)	Devengado 4	Pagado 5	
Gasto Corriente	16,773,000	15,000	16,788,000	4,030,780	4,030,780	12,757,220
Gasto de Capital	477,000	-	477,000	8,474	8,474	468,526
Amortización de la Deuda y Disminución de Pasivos	-	-	-	-	-	-
Pensiones y Jubilaciones	-	-	-	-	-	-
Participaciones	-	-	-	-	-	-
Total del Gasto	17,250,000	15,000	17,265,000	4,039,254	4,039,254	13,225,746

Concepto	Egresos						Subejercicio
	Aprobado	Ampliaciones/ (Reducciones)	Modificado	Devengado	Pagado		
	1	2	3 = (1 + 2)	4	5	6 = (3 - 4)	
Servicios Personales							
Remuneraciones al Personal de Carácter Permanente	13,297,189	15,000	13,312,189	3,028,292	3,028,292	10,283,897	
Remuneraciones al Personal de Carácter Transitorio	4,408,797	(587,293)	3,821,504	892,006	892,006	2,929,498	
Remuneraciones Adicionales y Especiales	-	602,293	602,293	587,293	587,293	15,000	
Seguridad Social	7,626,507	-	7,626,507	1,257,256	1,257,256	6,369,251	
Otras Prestaciones Sociales y Económicas	120,000	-	120,000	-	-	120,000	
Previsiones	624,365	-	624,365	291,737	291,737	332,628	
Pago de Estímulos a Servidores Públicos	517,520	-	517,520	-	-	517,520	
	-	-	-	-	-	-	
Materiales y Suministros	961,911	-	961,911	159,373	159,373	802,538	
Materiales de Administración, Emisión de Documentos y Artículos Oficiales	276,000	-	276,000	41,975	41,975	234,025	
Alimentos y Utensilios	183,000	-	183,000	19,357	19,357	163,643	
Materias Primas y Materiales de Producción y Comercialización	-	-	-	-	-	-	
Materiales y Artículos de Construcción y de Reparación	3,000	-	3,000	-	-	3,000	
Productos Químicos, Farmacéuticos y de Laboratorio	10,800	-	10,800	583	583	10,217	
Combustibles, Lubrificantes y Aditivos	443,000	-	443,000	97,458	97,458	345,542	
Vestuario, Blancos, Prendas de Protección y Artículos Deportivos	-	-	-	-	-	-	
Materiales y Suministros Para Seguridad	-	-	-	-	-	-	
Herramientas, Refacciones y Accesorios Menores	46,111	-	46,111	-	-	46,111	
	-	-	-	-	-	-	
Servicios Generales	2,513,900	-	2,513,900	843,115	843,115	1,670,785	
Servicios Básicos	636,600	-	636,600	159,576	159,576	477,024	
Servicios de Arrendamiento	512,800	-	512,800	77,919	77,919	434,881	
Servicios Profesionales, Científicos, Técnicos y Otros Servicios	249,200	-	249,200	102,355	102,355	146,845	
Servicios Financieros, Bancarios y Comerciales	194,500	-	194,500	22,109	22,109	172,391	
Servicios de Instalación, Reparación, Mantenimiento y Conservación	283,000	-	283,000	66,251	66,251	216,749	
Servicios de Comunicación Social y Publicidad	28,800	-	28,800	5,800	5,800	23,000	
Servicios de Traslado y Viáticos	164,000	-	164,000	91,945	91,945	72,055	
Servicios Oficiales	408,000	(223,493)	184,507	93,667	93,667	90,840	
Otros Servicios Generales	37,000	223,493	260,493	223,493	223,493	37,000	

Concepto	Egresos					Subejercicio
	Aprobado 1	Ampliaciones/ (Reducciones) 2	Modificado 3 = (1 + 2)	Devengado 4	Pagado 5	
Transferencias, Asignaciones, Subsidios y Otras Ayudas						6 = (3 - 4)
Transferencias Internas y Asignaciones al Sector Público	-	-	-	-	-	-
Transferencias al Resto del Sector Público	-	-	-	-	-	-
Subsidios y Subvenciones	-	-	-	-	-	-
Ayudas Sociales	-	-	-	-	-	-
Pensiones y Jubilaciones	-	-	-	-	-	-
Transferencias a Fideicomisos, Mandatos y Otros Análogos	-	-	-	-	-	-
Transferencias a la Seguridad Social	-	-	-	-	-	-
Donativos	-	-	-	-	-	-
Transferencias al Exterior	-	-	-	-	-	-
Bienes Muebles, Inmuebles e Intangibles	477,000	-	477,000	8,474	8,474	468,526
Mobiliario y Equipo de Administración	74,000	-	74,000	8,474	8,474	65,526
Mobiliario y Equipo Educativo y Recreativo	-	-	-	-	-	-
Equipo e Instrumental Médico y de Laboratorio	-	-	-	-	-	-
Vehículos y Equipo de Transporte	132,000	-	132,000	-	-	132,000
Equipo de Defensa y Seguridad	-	-	-	-	-	-
Maquinaria, Otros Equipos y Herramientas	31,000	-	31,000	-	-	31,000
Activos Biológicos	-	-	-	-	-	-
Bienes Inmuebles	-	-	-	-	-	-
Activos Intangibles	240,000	-	240,000	-	-	240,000
Inversión Pública	-	-	-	-	-	-
Obra Pública en Bienes de Dominio Público	-	-	-	-	-	-
Obra Pública en Bienes Propios	-	-	-	-	-	-
Proyectos Productivos y Acciones de Fomento	-	-	-	-	-	-
Inversiones Financieras y Otras Provisiones	-	-	-	-	-	-
Inversiones Para el Fomento de Actividades Productivas	-	-	-	-	-	-
Acciones y Participaciones de Capital	-	-	-	-	-	-
Compra de Títulos y Valores	-	-	-	-	-	-
Concesión de Préstamos	-	-	-	-	-	-
Inversiones en Fideicomisos, Mandatos y Otros Análogos	-	-	-	-	-	-
Otras Inversiones Financieras	-	-	-	-	-	-
Provisiones para Contingencias y Otras Erogaciones Especiales	-	-	-	-	-	-

Concepto	Egresos					Subejercicio
	Aprobado 1	Ampliaciones/ (Reducciones) 2	Modificado 3 = (1 + 2)	Devengado 4	Pagado 5	
Participaciones y Aportaciones						6 = (3 - 4)
Participaciones	-	-	-	-	-	-
Aportaciones	-	-	-	-	-	-
Convenios	-	-	-	-	-	-
Deuda Pública						
Amortización de la Deuda Pública	-	-	-	-	-	-
Intereses de la Deuda Pública	-	-	-	-	-	-
Comisiones de la Deuda Pública	-	-	-	-	-	-
Gastos de la Deuda Pública	-	-	-	-	-	-
Costo por Coberturas	-	-	-	-	-	-
Apoyos Financieros	-	-	-	-	-	-
Adeudos de Ejercicios Fiscales Anteriores (Adefas)	-	-	-	-	-	-
Total del Gasto	17,250,000	15,000	17,265,000	4,039,254	4,039,254	13,225,746

Concepto	Egresos					
	Aprobado	Ampliaciones/ (Reducciones)	Modificado	Devengado	Pagado	Subejercicio
	1	2	3 = (1 + 2)	4	5	6 = (3 - 4)
Gobierno						
Legislación	-	-	-	-	-	-
Justicia	-	-	-	-	-	-
Coordinación de la Política de Gobierno	-	-	-	-	-	-
Relaciones Exteriores	-	-	-	-	-	-
Asuntos Financieros y Hacendarios	-	-	-	-	-	-
Seguridad Nacional	-	-	-	-	-	-
Asuntos de Orden Público y de Seguridad Interior	-	-	-	-	-	-
Otros Servicios Generales	-	-	-	-	-	-
Desarrollo Social	17,250,000	15,000	17,265,000	4,039,254	4,039,254	13,225,746
Protección Ambiental	-	-	-	-	-	-
Vivienda y Servicios a la Comunidad	-	-	-	-	-	-
Salud	-	-	-	-	-	-
Recreación, Cultura y Otras Manifestaciones Sociales	-	-	-	-	-	-
Educación	-	-	-	-	-	-
Protección Social	-	-	-	-	-	-
Otros Asuntos Sociales	17,250,000	15,000	17,265,000	4,039,254	4,039,254	13,225,746
Desarrollo Económico						
Asuntos Económicos, Comerciales y Laborales en General	-	-	-	-	-	-
Agropecuaria, Silvicultura, Pesca y Caza	-	-	-	-	-	-
Combustibles y Energía	-	-	-	-	-	-
Minería, Manufacturas y Construcción	-	-	-	-	-	-
Transporte	-	-	-	-	-	-
Comunicaciones	-	-	-	-	-	-
Turismo	-	-	-	-	-	-
Ciencia, Tecnología e Innovación	-	-	-	-	-	-
Otras Industrias y Otros Asuntos Económicos	-	-	-	-	-	-
Otras no Clasificadas en Funciones Anteriores						
Transacciones de la Deuda Pública / Costo Financiero de la Deuda	-	-	-	-	-	-
Transferencias, Participaciones y Aportaciones entre Diferentes Niveles y Ordenes de Gobierno	-	-	-	-	-	-
Saneamiento del Sistema Financiero	-	-	-	-	-	-
Adeudos de Ejercicios Fiscales Anteriores	-	-	-	-	-	-
Total del Gasto	17,250,000	15,000	17,265,000	4,039,254	4,039,254	13,225,746



Anexos

Concepto	Egresos					Subejercicio
	Aprobado	Ampliaciones/ (Reducciones)	Modificado	Devengado	Pagado	
	1	2	3 = (1 + 2)	4	5	
Programas						6 = (3 - 4)
Subsidios: Sector Social y Privado o Entidades Federativas y Municipios						
Sujetos a Reglas de Operación	-	-	-	-	-	-
Otros Subsidios	-	-	-	-	-	-
Desempeño de las Funciones	17,250,000	15,000	17,265,000	4,039,254	4,039,254	13,225,746
Prestación de Servicios Públicos	17,250,000	15,000	17,265,000	4,039,254	4,039,254	13,225,746
Provisión de Bienes Públicos	-	-	-	-	-	-
Planeación, seguimiento y evaluación de políticas públicas	-	-	-	-	-	-
Promoción y fomento	-	-	-	-	-	-
Regulación y supervisión	-	-	-	-	-	-
Funciones de las Fuerzas Armadas (Únicamente Gobierno Federal)	-	-	-	-	-	-
Específicos	-	-	-	-	-	-
Proyectos de Inversión	-	-	-	-	-	-
Administrativos y de Apoyo						
Apoyo al proceso presupuestario y para mejorar la eficiencia institucional	-	-	-	-	-	-
Apoyo a la función pública y al mejoramiento de la gestión	-	-	-	-	-	-
Operaciones ajenas	-	-	-	-	-	-
Compromisos						
Obligaciones de cumplimiento de resolución jurisdiccional	-	-	-	-	-	-
Desastres Naturales	-	-	-	-	-	-
Obligaciones						
Pensiones y Jubilaciones	-	-	-	-	-	-
Aportaciones a la seguridad social	-	-	-	-	-	-
Aportaciones a fondos de estabilización	-	-	-	-	-	-
Aportaciones a fondos de inversión y reestructura de pensiones	-	-	-	-	-	-
Programas de Gasto Federalizado (Gobierno Federal)						
Gasto Federalizado	-	-	-	-	-	-
Participaciones a entidades federativas y municipios	-	-	-	-	-	-
Costo financiero, deuda o apoyos a deudores y ahorradores de la banca	-	-	-	-	-	-
Adeudos de ejercicios fiscales anteriores	-	-	-	-	-	-
Total del Gasto	17,250,000	15,000	17,265,000	4,039,254	4,039,254	13,225,746

Concepto	Estimado	Devengado	Pagado ³
I. Ingresos Presupuestarios (I= 1+2)	17,250,000	3,790,753	3,790,753
1. Ingresos del Gobierno de la Entidad Federativa ¹	-	-	-
2. Ingresos del Sector Paraestatal ¹	17,250,000	3,790,753	3,790,753
II. Egresos Presupuestarios (II= 3+4)	17,250,000	4,039,254	4,039,254
3. Egresos del Gobierno de la Entidad Federativa ²	17,250,000	4,039,254	4,039,254
4. Egresos del Sector Paraestatal ²	-	-	-
III. Balance Presupuestario (Superávit o Déficit) (III = I - II)	-	(248,501)	(248,501)

Concepto	Estimado	Devengado	Pagado ³
III. Balance presupuestario (Superávit o Déficit)	17,250,000	(248,501)	(248,501)
IV. Intereses, Comisiones y Gastos de la Deuda	-	-	-
V. Balance Primario (Superávit o Déficit) (V= III - IV)	17,250,000	(248,501)	(248,501)

Concepto	Estimado	Devengado	Pagado ³
A. Financiamiento	-	-	-
B. Amortización de la deuda	-	-	-
C. Endeudamiento ó desendeudamiento (C = A - B)	-	-	-


¹ Los Ingresos que se presentan son los ingresos presupuestarios totales sin incluir los ingresos por financiamientos. Los Ingresos del Gobierno de la Entidad Federativa corresponden a los del Poder Ejecutivo, Legislativo Judicial y Autónomos

² Los egresos que se presentan son los egresos presupuestarios totales sin incluir los egresos por amortización. Los egresos del Gobierno de la Entidad Federativa corresponden a los del Poder Ejecutivo, Legislativo, Judicial y Órganos Autónomos

³ Para Ingresos se reportan los Ingresos recaudados; para egresos se reportan los egresos pagados



Instituto Morelense de Procesos Electorales y Participación Ciudadana

CUENTA PÚBLICA CONSOLIDADA
ORGANISMOS AUTÓNOMOS
ENERO - MARZO  2016



Introducción

1. Introducción

En un marco de consolidación de las políticas de transparencia en el manejo de los recursos presupuestales asignados al Instituto Morelense de Procesos Electorales y Participación Ciudadana, adoptadas desde el inicio de esta administración; y en cumplimiento a lo señalado en los artículos 96 fracción XXIII y 102 fracción VIII del Código de Instituciones y Procedimientos Electorales para el Estado de Morelos, la Secretaría Ejecutiva en conjunto con la Dirección Ejecutiva de Administración y Financiamiento de la Secretaría Ejecutiva tienen a bien presentar los Estados Financieros al mes de marzo del Año 2016, de acuerdo a lo establecido en la normatividad para los órganos autónomos del Estado de Morelos, y en la Ley General de Contabilidad Gubernamental emitida por el Consejo Nacional de Armonización Contable (CONAC)

El Instituto Morelense de Procesos Electorales y Participación Ciudadana es el responsable de administrar los recursos públicos asignados en el presupuesto autorizado para organizar las elecciones locales ordinarias, extraordinarias así como la participación ciudadana y en este año 2016 que es de elecciones para Ayudantías Municipales y los gastos ordinarios que se realizan en este periodo son los asignados dentro del presupuesto aprobado por el Congreso del Estado Libre y Soberano de Morelos.

Este instituto Morelense de Procesos Electorales y Participación Ciudadana, continua con los procesos de implementación de la Ley General de Contabilidad Gubernamental, que se iniciaron con el otrora Instituto Estatal Electoral, a partir del año del año 2011 hasta el 30 de Septiembre del año 2014, fecha que se extingue dicho Instituto Estatal Electoral, por lo que se tiene estimado concluir con esta implementación en diciembre del 2016.

Dicha continuidad del proceso de implementación para este nuevo Instituto involucran una serie de acciones y actividades que se tienen que programar en forma secuencial, con el personal asignado para este fin, y con ello, se alcance esa meta y la continuidad de los procesos de la armonización de la Ley General de Contabilidad Gubernamental.

En relación a la Dimensiones de Niveles que se encuentra el ente público para el logro de la armonización contable

Adopción Normativa:

Actualmente está en proceso de análisis la implementación de lo normativo de la LGCG a la legislación de este Instituto para el cumplimiento de la Ley General de Contabilidad Gubernamental.

Adopción de la Gestión del Cambio:

Actualmente en el Instituto cuenta con un equipo de funcionarios y servidores públicos reducido, que cuenta con las habilidades y capacidades técnicas necesarias para dar continuidad al proceso de la armonización contable. Ya que es el que directamente conduce el proceso de la armonización contable.

Implementación de los Procesos Institucionales:

El proceso de implementación se encuentra en etapa de identificar lo implementado en los procesos actuales y las normas emitidas para complementar su implementación total, estimada para el 31 de diciembre del 2015. Actualmente este Instituto ha implementado los procesos de armonización contable necesarios para emitir los estados financieros básicos, a través del Sistema Automatizado de Contabilidad Gubernamental (SACG) del INDETEC.

Capacitación:

El personal que conduce los procesos de implementación tiene los conocimientos básicos en la materia de la LGCG y los documentos emitidos por la CONAC, requiere una capacitación continua que se programara en este nuevo Instituto, para tener un personal capacitado y poder alcanzar el objetivo de lograr la total armonización contable estimada para diciembre del 2016.



Información Contable

CUENTA PÚBLICA
INSTITUTO MORELENSE DE PROCESOS ELECTORALES Y
PARTICIPACION CIUDADANA 1º TRIMESTRE

2016

Instituto Morelense de Procesos Electorales y Participación Ciudadana

Concepto	2016	2015	2016	2015
INGRESOS Y OTROS BENEFICIOS				
Ingresos de la Gestión				
Impuestos	9,294,842	37,072	5,097,263	37,674,094
Cuotas y Aportaciones de Seguridad Social	-	-	4,360,608	8,707,282
Contribuciones de Mejoras	-	-	56,908	10,238,254
Derechos	-	-	679,747	18,728,558
Productos de Tipo Corriente	-	-	16,962,983	36,459,715
Aprovechamientos de Tipo Corriente	9,294,842	37,072	-	-
Ingresos por Venta de Bienes y Servicios	-	-	-	-
Ingresos no Comprendidos en las Fracciones de la Ley de Ingresos	-	-	-	-
Causados en Ejercicios Fiscales Anteriores Pendientes de Liquidación o Pago	-	-	16,191,510	35,774,112
			771,473	685,603
Participaciones, Aportaciones, Transferencias, Asignaciones, Subsidios y Otras Ayudas	20,085,834	96,532,817	-	-
Participaciones y Aportaciones	-	-	-	-
Transferencia, Asignaciones, Subsidios y Otras ayudas	20,085,834	96,532,817	-	-
Otros Ingresos y Beneficios				
Ingresos Financieros	-	-	-	-
Incremento por Variación de Inventarios	-	-	-	-
Disminución del Exceso de Estimaciones por Pérdida o Deterioro u Obsolescencia	-	-	-	-
Disminución del Exceso de Provisiones	-	-	-	-
Otros Ingresos y Beneficios Varios	-	-	-	-
Total de Ingresos y Otros Beneficios	29,380,676	96,569,889		
Otros Gastos y Pérdidas Extraordinarias				
Estimaciones, Depreciaciones, Deterioros, Obsolescencia y Amortizaciones	-	-	-	-
Provisiones	-	-	-	-
Disminución de Inventarios	-	-	-	-
Aumento por Insuficiencia de Estimaciones por Pérdida o Deterioro y Obsolescencia	-	-	-	-
Aumento por Insuficiencia de Provisiones	-	-	-	-
Otros Gastos	-	-	-	-
Inversión Pública				
Inversión Pública no Capitalizable	-	-	-	-
Total de Gastos y Otras Pérdidas			22,060,246	74,133,809
Resultados del Ejercicio (Ahorro/Desahorro)			7,320,430	22,436,080

Bajo protesta de decir verdad declaramos que los Estados Financieros y sus Notas son razonablemente correctos y responsabilidad del emisor.

ELABORO

Instituto Morelense de Procesos Electorales y Participación Ciudadana

CONCEPTO	Año		CONCEPTO	Año	
	2016	2015		2016	2015
ACTIVO			PASIVO		
Activo Circulante			Pasivo Circulante		
Efectivo y Equivalentes	10,198,411	31,804,394	Cuentas por Pagar a Corto Plazo	4,247,609	10,890,330
Derechos a Recibir Efectivo o Equivalentes	1,833,421	781,672	Documentos por Pagar a Corto Plazo	-	-
Derechos a Recibir Bienes o Servicios	81,907	252,000	Porción a Corto Plazo de la Deuda Pública a Largo Plazo	-	-
Inventarios	-	-	Títulos y Valores a Corto Plazo	-	-
Almacenes	-	-	Pasivos Diferidos a Corto Plazo	-	-
Estimación por Pérdida o Deterioro de Activos Circulantes	-	-	Fondos y Bienes de Terceros en Garantía y/o Administración a Corto Plazo	-	-
Otros Activos Circulantes	527,481	713,777	Provisiones a Corto Plazo	-	-
Total de Activos Circulantes	12,641,220	33,551,843	Otros Pasivos a Corto Plazo	-	1,177,030
			Total de Pasivos Circulantes	4,247,609	12,067,360
Activo No Circulante			Pasivo No Circulante		
Inversiones Financieras a Largo Plazo	-	-	Cuentas por Pagar a Largo Plazo	-	-
Derechos a Recibir Efectivo o Equivalentes a Largo Plazo	-	-	Documentos por Pagar a Largo Plazo	-	-
Bienes Inmuebles, Infraestructura y Construcciones en Proceso	8,093,594	8,093,594	Deuda Pública a Largo Plazo	-	-
Bienes Muebles	15,409,390	13,961,707	Pasivos Diferidos a Largo Plazo	-	-
Activos Intangibles	887,596	1,395,832	Fondos y Bienes de Terceros en Garantía y/o en Administración a Largo Plazo	-	-
Depreciación, Deterioro y Amortización Acumulada de Bienes	-	-	Provisiones a Largo Plazo	-	-
Activos Diferidos	-	-	Total de Pasivos No Circulantes	-	-
Estimación por Pérdida o Deterioro de Activos no Circulantes	-	-	Total del Pasivo	4,247,609	12,067,360
Otros Activos no Circulantes	-	-	HACIENDA PÚBLICA/ PATRIMONIO		
Total de Activos No Circulantes	24,390,580	23,451,133	Hacienda Pública/Patrimonio Contribuido	21,483,037	21,483,037
Total del Activo	37,031,800	57,002,976	Aportaciones	21,483,037	21,483,037
			Donaciones de Capital	-	-
			Actualización de la Hacienda Pública / Patrimonio	-	-
			Hacienda Pública/Patrimonio Generado	11,301,154	23,452,579
			Resultados del Ejercicio (Ahorro / Desahorro)	7,320,430	22,436,080
			Resultados de Ejercicios Anteriores	3,980,724	1,016,499
			Revaluos	-	-
			Reservas	-	-
			Rectificaciones de Resultados de Ejercicios Anteriores	-	-
			Exceso o Insuficiencia en la Actualización de la Hacienda Pública/Patrimonio	-	-
			Resultado por Posición Monetaria	-	-
			Resultado por Tenencia de Activos no Monetarios	-	-
			Total Hacienda Pública/ Patrimonio	32,784,191	44,935,616
			Total del Pasivo y Hacienda Pública / Patrimonio	37,031,800	57,002,976

Bajo protesta de decir verdad declaramos que los Estados Financieros y sus Notas son razonablemente correctos y responsabilidad del emisor.

Concepto	Origen	Aplicación	Concepto	Origen	Aplicación
ACTIVO	22,470,608	2,499,432	PASIVO	-	7,819,751
Activo Circulante	21,962,372	1,051,749	Pasivo Circulante	-	7,819,751
Efectivo y Equivalentes	21,605,983	-	Cuentas por Pagar a Corto Plazo	-	6,642,721
Derechos a Recibir Efectivo o Equivalentes	-	1,051,749	Documentos por Pagar a Corto Plazo	-	-
Derechos a Recibir Bienes o Servicios	170,093	-	Porción a Corto Plazo de la Deuda Pública a Largo Plazo	-	-
Inventarios	-	-	Títulos y Valores a Corto Plazo	-	-
Almacenes	-	-	Pasivos Diferidos a Corto Plazo	-	-
Estimación por Pérdida o Deterioro de Activos Circulantes	-	-	Fondos y Bienes de Terceros en Garantía y/o Administración a Corto Plazo	-	-
Otros Activos Circulantes	186,296	-	Provisiones a Corto Plazo	-	-
Activo No Circulante	508,236	1,447,683	Otros Pasivos a Corto Plazo	-	1,177,030
Inversiones Financieras a Largo Plazo	-	-	Pasivo No Circulante	-	-
Derechos a Recibir Efectivo o Equivalentes a Largo Plazo	-	-	Cuentas por Pagar a Largo Plazo	-	-
Bienes Inmuebles, Infraestructura y Construcciones en Proceso	-	-	Documentos por Pagar a Largo Plazo	-	-
Bienes Muebles	-	1,447,683	Deuda Pública a Largo Plazo	-	-
Activos Intangibles	508,236	-	Pasivos Diferidos a Largo Plazo	-	-
Depreciación, Deterioro y Amortización Acumulada de Bienes	-	-	Fondos y Bienes de Terceros en Garantía y/o en Administración a Largo Plazo	-	-
Activos Diferidos	-	-	Provisiones a Largo Plazo	-	-
Estimación por Pérdida o Deterioro de Activos no Circulantes	-	-	HACIENDA PÚBLICA/ PATRIMONIO	2,964,225	15,115,650
Otros Activos no Circulantes	-	-	Hacienda Pública/Patrimonio Contribuido	-	-
			Aportaciones	-	-
			Donaciones de Capital	-	-
			Actualización de la Hacienda Pública / Patrimonio	-	-
			Hacienda Pública/Patrimonio Generado	2,964,225	15,115,650
			Resultados del Ejercicio (Ahorro / Desahorro)	-	15,115,650
			Resultados de Ejercicios Anteriores	2,964,225	-
			Revalúos	-	-
			Reservas	-	-
			Rectificaciones de Resultados de Ejercicios Anteriores	-	-
			Exceso o Insuficiencia en la Actualización de la Hacienda Pública/Patrimonio	-	-
			Resultado por Posición Monetaria	-	-
			Resultado por Tenencia de Activos no Monetarios	-	-

Bajo protesta de decir verdad declaramos que los Estados Financieros y sus Notas son razonablemente correctos y responsabilidad del emisor.

Concepto	1 Saldo Inicial	2 Cargos del Periodo	3 Abonos del Periodo	4 Saldo Final 4=(1+2-3)	Variación del Periodo (4-1)
ACTIVO	39,932,546	54,332,537	57,233,283	37,031,800	(2,900,746)
Activo Circulante	15,541,966	54,332,537	57,233,283	12,641,220	(2,900,746)
Efectivo y Equivalentes	9,197,235	24,569,437	23,568,261	10,198,411	1,001,176
Derechos a Recibir Efectivo o Equivalentes	5,726,543	29,757,300	33,650,422	1,833,421	(3,893,122)
Derechos a Recibir Bienes o Servicios	79,907	5,800	3,800	81,907	2,000
Inventarios	-	-	-	-	-
Almacenes	-	-	-	-	-
Estimación por Pérdida o Deterioro de Activos Circulantes	-	-	-	-	-
Otros Activos Circulantes	538,281	-	10,800	527,481	(10,800)
Activo No Circulante	24,390,580	-	-	24,390,580	-
Inversiones Financieras a Largo Plazo	-	-	-	-	-
Derechos a Recibir Efectivo o Equivalentes a Largo Plazo	-	-	-	-	-
Bienes Inmuebles, Infraestructura y Construcciones en Proceso	8,093,594	-	-	8,093,594	-
Bienes Muebles	15,409,390	-	-	15,409,390	-
Activos Intangibles	887,596	-	-	887,596	-
Depreciación, Deterioro y Amortización Acumulada de Bienes	-	-	-	-	-
Activos Diferidos	-	-	-	-	-
Estimación por Pérdida o Deterioro de Activos no Circulantes	-	-	-	-	-
Otros Activos no Circulantes	-	-	-	-	-

Bajo protesta de decir verdad declaramos que los Estados Financieros y sus Notas son razonablemente correctos y responsabilidad del emisor.

Instituto Morelense de Procesos Electorales y Participación Ciudadana

Denominación de las Deudas		Moneda de Contratación	Institución o País Acreedor	Saldo Inicial del Periodo	Saldo Final del Periodo
DEUDA PÚBLICA					
Deuda Interna					
Corto Plazo					
	Instituciones de Crédito			-	-
Deuda Externa					
Títulos y Valores					
	Arrendamientos Financieros			-	-
	Organismos Financieros Internacionales			-	-
	Deuda Bilateral			-	-
	Títulos y Valores			-	-
	Arrendamientos Financieros			-	-
Subtotal a Corto Plazo					
Largo Plazo					
	Instituciones de Crédito			-	-
Deuda Externa					
Títulos y Valores					
	Arrendamientos Financieros			-	-
	Organismos Financieros Internacionales			-	-
	Deuda Bilateral			-	-
	Títulos y Valores			-	-
	Arrendamientos Financieros			-	-
Subtotal a Largo Plazo					
Otros Pasivos					
				6,700,786	4,247,609
Total Deuda y Otros Pasivos				6,700,786	4,247,609

Bajo protesta de decir verdad declaramos que los Estados Financieros y sus Notas son razonablemente correctos y responsabilidad del emisor.

Instituto Morelense de Procesos Electorales y Participación Ciudadana

Concepto	Hacienda Pública/Patrimonio Contribuido	Hacienda Pública/Patrimonio Generado de Ejercicios Anteriores	Hacienda Pública/Patrimonio Generado del Ejercicio	Ajustes por Cambios de Valor	TOTAL
Rectificaciones de Resultados de Ejercicios Anteriores	-	-	-	-	-
Patrimonio Neto Inicial Ajustado del Ejercicio	21,483,037	-	-	-	21,483,037
Aportaciones	21,483,037	-	-	-	21,483,037
Donaciones de Capital	-	-	-	-	-
Actualización de la Hacienda Pública/Patrimonio	-	-	-	-	-
Variaciones de la Hacienda Pública/Patrimonio Neto del Ejercicio	-	1,016,499	22,436,080	-	23,452,579
Resultados del Ejercicio (Ahorro/Desahorro)	-	-	22,436,080	-	22,436,080
Resultados de Ejercicios Anteriores	-	1,016,499	-	-	1,016,499
Revalúos	-	-	-	-	-
Reservas	-	-	-	-	-
Hacienda Pública/Patrimonio Neto Final del Ejercicio 2015	21,483,037	1,016,499	22,436,080	-	44,935,616
Cambios en la Hacienda Pública/Patrimonio Neto del Ejercicio	-	-	-	-	-
Aportaciones	-	-	-	-	-
Donaciones de Capital	-	-	-	-	-
Actualización de la Hacienda Pública/Patrimonio	-	-	-	-	-
Variaciones de la Hacienda Pública/Patrimonio Neto del Ejercicio	-	2,964,225	7,320,430	-	10,284,655
Resultados del Ejercicio (Ahorro/Desahorro)	-	-	7,320,430	-	7,320,430
Resultados de Ejercicios Anteriores	-	2,964,225	-	-	2,964,225
Revalúos	-	-	-	-	-
Reservas	-	-	-	-	-
Saldo Neto en la Hacienda Pública / Patrimonio 2016	21,483,037	3,980,724	7,320,430	-	32,784,191

Bajo protesta de decir verdad declaramos que los Estados Financieros y sus Notas son razonablemente correctos y responsabilidad del emisor.

Concepto	2016	2015	Concepto	2016	2015
Flujos de Efectivo de las Actividades de Gestión			Flujos de Efectivo de las Actividades de Inversión		
Origen	29,380,676	96,569,889	Origen	-	-
Impuestos	-	-	Bienes Inmuebles, Infraestructura y Construcciones en Proceso	-	-
Cuotas y Aportaciones de Seguridad Social	-	-	Bienes Muebles	-	-
Contribuciones de mejoras	-	-	Otros Orígenes de Inversión	-	-
Derechos	-	-	Aplicación	-	971,911
Productos de Tipo Corriente	-	-	Bienes Inmuebles, Infraestructura y Construcciones en Proceso	-	-
Aprovechamientos de Tipo Corriente	9,294,842	37,072	Bienes Muebles	-	971,911
Ingresos por Venta de Bienes y Servicios	-	-	Otras Aplicaciones de Inversión	-	-
Ingresos no Comprendidos en las Fracciones de la Ley de Ingresos	-	-	Flujos Netos de Efectivo por Actividades de Inversión	-	(971,911)
Causados en Ejercicios Fiscales Anteriores Pendientes de Liquidación	-	-	Flujo de Efectivo de las Actividades de Financiamiento		
o Pago	-	-	Origen	2,432,855	2,338,355
Participaciones y Aportaciones	-	-	Endeudamiento Neto	-	-
Transferencias, Asignaciones y Subsidios y Otras Ayudas	20,085,834	96,532,817	Interno	-	-
Otros Orígenes de Operación	-	-	Externo	-	2,338,355
Aplicación	22,060,246	74,133,809	Otros Orígenes de Financiamiento	-	94,500
Servicios Personales	4,360,608	8,707,282	Aplicación	6,319,254	765,948
Materiales y Suministros	56,908	10,238,254	Servicios de la Deuda	-	-
Servicios Generales	679,747	18,728,558	Interno	-	-
Transferencias Internas y Asignaciones al Sector Público	-	-	Externo	6,319,254	765,948
Transferencias al resto del Sector Público	-	-	Otras Aplicaciones de Financiamiento	-	-
Subsidios y Subvenciones	-	-	Flujos netos de Efectivo por Actividades de Financiamiento	(6,319,254)	1,666,907
Ayudas Sociales	16,191,510	35,774,112	Incremento/Disminución Neta en el Efectivo y Equivalentes al Efectivo	1,001,176	23,131,076
Pensiones y Jubilaciones	771,473	685,603	Efectivo y Equivalente al Efectivo al Inicio del Ejercicio	9,197,235	8,673,318
Transferencias a Fideicomisos, Mandatos y Contratos Análogos	-	-	Efectivo y Equivalente al Efectivo al Final del Ejercicio	10,198,411	31,804,394
Transferencias a la Seguridad Social	-	-			
Donativos	-	-			
Transferencias al Exterior	-	-			
Participaciones	-	-			
Aportaciones	-	-			
Convenios	-	-			
Otras Aplicaciones de Operación	-	-			
Flujos Netos de Efectivo por Actividades de Gestión	7,320,430	22,436,080			

Bajo protesta de decir verdad declaramos que los Estados Financieros y sus Notas son razonablemente correctos y responsabilidad del emisor.

Notas de Desglose

En este apartado son reveladas las cuentas que tuvieron movimiento durante el periodo acumulado que se presenta, las cuales son derivadas de las operaciones financieras y presupuestales del instituto.

I) Notas al Estado de Situación Financiera

Activo

Nota-1 Efectivo e Equivalentes

En el periodo presentado el Instituto no registro operaciones financieras relacionadas con fondos con afectación específica e inversiones temporales a 3 meses, el saldo contable que en cuentas bancarias tenía el Instituto al 31 de Marzo del año 2016.

CONCEPTO	Número de Cuenta	Saldo contable
Efectivo en Bancos		
BBVA BANCOMER IMPEPAC	197335547	8,765,491.92
BBVA BANCOMER IMPEPAC	197335598	1,762,491.92
Inversiones Temporales		0.00
	Total Efectivo y Equivalentes	10,984,410.62

Nota-2 Derechos a Recibir Efectivo o Equivalentes

En este apartado se integra principalmente por impuestos por recuperar, así como gastos sujetos a comprobación así como depósitos en garantía e impuestos por compensar y se pueden observar en el Estado de Situación Financiera con los siguientes importes

NOMBRE	IMPORTE
Depósitos en garantía	527,481.14
Deudores diversos por cobrar a corto plazo	770,324.8
Retenciones por Enterar	640,662.00
Otros derechos a recibir bienes o servicios a corto Plazo	79,906.90
Gastos a comprobar	29,805.11
Total	2,048,180.

Nota-3 Inventarios.

En el periodo presentado el Instituto no registro operaciones financieras relacionadas con inventarios

Nota-4 Bienes Muebles e Inmuebles.

Para Efectos de este desglose este rubro es abordado por separado.

4.1 Bienes Muebles

Considerando lo mencionado en lo referente a las bases de preparación de los estados financieros, el importe de este rubro a la fecha del periodo asciende a la cantidad de \$15,409,390.00 pesos histórico y es integrado por Muebles de oficina y Estantería, Equipo de Cómputo y Tecnologías de la información, equipo y aparatos audiovisuales, Cámaras fotográficas y de video, equipo de transporte, entre otros, mismos que son resguardados por la Coordinación de Administración de la Dirección Ejecutiva de Administración y Financiamiento del Instituto.

4.2 Bienes Inmuebles

Como se observa en el estado de situación financiera del Instituto, este apartado está integrado por el importe de terreno y la construcción por un importe \$ 2,977,865 pesos y \$5,115,729.02 pesos respectivamente.

Nota-5 Activos Intangibles

Este concepto se integra por el software identificado en el Instituto, representado el monto licencias de uso de paquetes de informática para ser aplicados en los sistemas administrativos y operativos computarizados por un importe de \$887,597 pesos.

Nota-6 Estimaciones y Deterioros.

En el periodo presentado el Instituto no registro operaciones financieras relacionadas con Estimaciones y Deterioros, derivados de cuentas incobrables y de amortización de bienes intangibles.

Nota-7 Otros Activos.

En el periodo presentado el Instituto no registro operaciones financieras relacionadas con Otros Activos.

PASIVO

Nota -4 Proveedores por pagar a corto plazo

Representa el monto de los adeudos del Instituto, que deberá pagar en un plazo menor o igual a doce meses, entre estos están contemplados las retenciones por pagar, adeudo con proveedores que en su conjunto ascienden a \$3,513,503.03 pesos los cuales se integra se la siguientes cuentas

Cuentas	Importe
Proveedores por pagar a corto plazo	2,516,684.24
Otras Cuentas por Pagar a Corto Plazo	996,818.79

II) NOTAS AL ESTADO DE VARIACIONES EN LA HACIENDA PÚBLICA

1. Modificaciones al Patrimonio Contribuido

En el periodo presentado el importe que se presenta asciende a \$ 21,483,037 de pesos

2. Modificación al patrimonio Generado

En el periodo presentado la entidad generó un ahorro por un importe \$7,320,430.00 pesos, del cual puede observarse su conformación en el Estado de Actividades del instituto.

III) NOTAS AL ESTADO DE ACTIVIDADES

3.1 ingresos y Otros Beneficios

1. ingresos de Gestión.

En el periodo presentado el importe correspondiente a participaciones y aportaciones es por \$81,458,000.00 pesos lo cual totaliza a los ingresos por gestión del Instituto.

2. Otros ingresos y Beneficios

En lo que respecta a este concepto, la cantidad reflejada en este periodo corresponde principalmente a ingresos financieros por la cantidad de \$208,284 pesos, relativos a intereses ganados y cancelación de provisiones del 2015.

3.2 Gastos y Otras Pérdidas

1. Gastos de Funcionamiento

En el periodo presentado el importe correspondiente a gastos de funcionamiento del Instituto suma la cantidad de \$ 5,097,263.31 pesos por transferencias, asignaciones, Subsidios y Otras ayudas es de \$ 16,962,982.84 pesos lo cual totaliza los gastos de funcionamiento del Instituto por \$22,060,246.15 pesos.

3.3 Transferencias, Asignaciones y Subsidio Estatal

Corresponde a las ministraciones que mensualmente el Gobierno del Estado radica a las cuentas de este Órgano Electoral, según el Presupuesto de Operaciones aprobado asciende a \$8, 445,200.00 pesos.

3.4 Financiamiento Público

De acuerdo a lo que se establece en la Constitución Política y el Código de Instituciones y Procedimientos Electorales para el Estado de Morelos, el Gobierno del Estado mensualmente ministra recursos para el Financiamiento Público de los Partidos Políticos con registro a través del Instituto Morelense de Procesos Electorales y Participación Ciudadana, dichos recursos fueron aprobados por el Congreso del Estado y publicados en el Periódico Oficial Tierra y Libertad No. 5326 de fecha 08 de Diciembre de 2015, quedando distribuidos de la siguiente manera:

Al 31 de Marzo del año 2016, el Instituto Morelense de Procesos Electorales y Participación Ciudadana ha recibido fondos para el año ordinario por un total de \$15,718,462.26 que se ejercieron de la forma siguiente:

ANÁLISIS DE PRERROGATIVAS				
GASTO ORDINARIO AÑO 2016				
PARTIDO POLITICO	PRESUPUESTO ANUAL	DEVENGADO MARZO	ACUMULADO A MARZO	POR EJERCER A MARZO
PAN	6,564,450.02	547,037.50	1,641,112.50	0.00
PRI	9,011,240.88	750,936.74	2,252,810.22	0.00
PRD	9,947,333.55	828,944.46	2,486,833.38	0.00
PT	4,286,096.52	357,174.71	1,071,524.13	0.00
PVEM	5,205,907.12	433,825.59	1,301,476.77	0.00
MC	5,212,596.65	434,383.05	1,303,149.15	0.00
PNA	4,167,073.34	347,256.11	1,034,940.43	0.00
PSDM	4,885,756.23	407,146.35	1,221,439.05	0.00
MORENA	5,825,698.53	485,474.88	1,456,424.64	0.00
Partido Humanista	4,123,528.28	343,627.36	1,030,882.08	0.00
Encuentro Social	3,671,480.02	305,956.67	917,870.01	0.00
SUMA	62,901,161.14	5,241,763.42	15,718,462.26	0.00

Al 31 de Marzo del año 2016, el Instituto Morelense de Procesos Electorales y Participación Ciudadana ha recibido fondos para actividades específicas por un total de \$ 471,759.54 que se ejercieron de la forma siguiente:

ACTIVIDADES ESPECIFICAS AÑO 2016				
PARTIDO POLITICO	PRESUPUESTO ANUAL	DEVENGADO A MARZO	ACUMULADO A MARZO	POR EJERCER A MARZO
PAN	196,933.50	16,411.13	32,822.26	0.00
PRI	270,337.23	22,528.10	67,584.30	0.00
PRD	298,420.01	24,868.33	74,604.99	0.00
PT	128,582.90	10,715.24	32,145.72	0.00
PVEM	156,177.21	13,014.77	39,044.31	0.00
MC	156,377.90	13,031.49	39,095.31	0.00
PNA	125,012.20	10,417.68	31,253.04	0.00
PSDM	146,572.69	12,214.39	36,643.17	0.00
MORENA	174,770.96	14,564.25	43,692.75	0.00
Partido Humanista	123,705.85	10,308.82	30,926.46	0.00
Encuentro Social	110,144.40	9,178.70	27,536.10	0.00
SUMA	1,887,034.85	157,252.90	455,348.41	0.00

3.5 Otros Aprovechamientos

Dentro de otros ingresos se registraron los Intereses generados por Inversiones ganados y Bases de Licitación, durante el periodo Enero a Marzo.

IV) NOTAS AL ESTADO DE FLUJO DE EFECTIVO

1. Análisis de los Saldos inicial y final

En relación al efectivo se muestra un cuadro expresando en pesos, en el cual se observa la integración del Efectivo y Equivalente del Instituto al inicio del ejercicio y al final del periodo.

Concepto	Inicial	Final
Efectivo y Equivalente	9,197,234.96	10,198,411.00
Total	9,197,234.96	10,198,411.00

2. Adquisiciones de Bienes Muebles

En el periodo presentado la entidad no ha registrado operaciones financieras acumuladas, relativas a los bienes muebles e inmuebles.

Notas de Memoria

1. Cuentas de Orden Contables.

En el periodo presentado la entidad no registro operaciones financieras que implicaran el registro de cuentas de orden Contable

2. Cuentas de orden presupuestales.

En atención a las disposiciones establecidas en la Ley General de Contabilidad Gubernamental y al Marco Normativo establecido por el Consejo Nacional de Armonización Contable, el Estado de Situación financiera del Instituto Morelense de Procesos Electorales y Participación Ciudadana presenta el saldo del periodo de las cuentas presupuestales del ingreso y del egreso, las cuales se enlistan en el siguiente cuadro

Egresos Presupuestales
Presupuesto de egresos Aprobado
presupuesto de Egresos por Ejercer
Modificaciones al Presupuesto de Egresos Aprobado
Presupuesto de Egresos Comprometido
Presupuesto de Egresos Devengado
Presupuesto de Egresos Ejercido
Presupuesto de Egresos pagado

3. Pasivos de Contingencia

Al 30 de NOVIEMBRE del 2015, El Instituto tiene el siguiente Pasivo Contingente. Por las prestaciones a favor de los trabajadores del Instituto que de acuerdo a las diversas disposiciones que comprenden la seguridad social van acumulándose a favor de los mismos, para cuyo fin y por falta de recursos presupuestales no ha constituido una provisión especial. El Instituto ha adoptado la política de cargar a los resultados los pagos por estos conceptos en el ejercicio en que estos ocurren.

4. Impuesto por Pagar

Resultado de la Visita domiciliaria por parte del Sistema de Administración Tributaria practicada al Instituto Estatal Electoral con folio PMV3100005/1316001 al PMV3100005/13160029 en donde se determinó y se hizo constar que no se retuvo ni entero de la compensación el impuesto sobre la renta de los salarios en general de Octubre, Noviembre y Diciembre del año 2012. Calculado al mes de Junio de 2014 lo siguientes conceptos Impuesto Sobre la Renta de los Ingresos por salarios y en general por la prestación de un servicio personal por \$ 1,195,851.69, por Parte actualizada por \$2,127.83 por recargos \$269,070.71, Multas \$624,313.44 dando un total de \$2,091,363.67.

5. Indemnización del Personal

Por falta de disponibilidad presupuestal al 30 de Septiembre se requiere el siguiente importe por indemnización para pagar en favor de M. en D. Jesús Saúl Meza, de las prestaciones comprendidas en la Ley Federal de Trabajo Artículo, 34 de la Ley del Servicio Civil y Artículo 58 del Reglamento Interior de Trabajo del Instituto Estatal Electoral incluyendo el pago de 8 años y 9 meses de antigüedad así como lo correspondiente en prestaciones por conclusión al cargo de Consejero Presidente del Instituto Estatal Electoral con fecha 30 de septiembre del año 2014 y así cumplir a lo establecido en la disposición 5ª. Transitoria del Código de Procedimientos Electorales, publicado en el periódico oficial " Tierra y Libertad " el día 30 de Junio de 2014 por la cantidad de

\$1,026,658.18 de la cual en el mes de Diciembre 2014 se pagó lo referente al Aguinaldo Proporcional y Prima Vacacional por una cantidad de \$ 180,658.87 quedando por pagar la cantidad de \$ 845,999.31

6. Mantenimiento y Equipo de Transporte

El 02 de marzo del 2016 se realizó el pago al Proveedor Yamil Alcántara por reparación mayor Ford Focus 2009 factura No. 41189 0 por la cantidad de \$ 80,121.20 pesos

NOTAS DE GESTION ADMINISTRATIVA

1. INTRODUCCION

Los estados Financieros de los entes públicos, proveen de información financiera a los principales usuarios de la misma, la Secretaría de Hacienda del estado, al Congreso del estado de Morelos y a la ciudadanía en general.

2. Panorama Económico y Financiero

Durante el año 2014 se suscitaron significativas reformas en la Constitución Política de los Estados Unidos Mexicanos, en materia político electoral, así también se derogaron y adicionaron diversas disposiciones de la Constitución Política del Estado Libre y Soberano de Morelos, también es materia político-electoral. Derivado de estas reformas el 25 de junio del 2014 los integrantes de la LI Legislatura del Congreso del Estado de Morelos, en sesión ordinaria, emitieron la declaratoria de la aprobación de la Reforma Constitucional Estatal en materia político electoral, con la aprobación de 23 ayuntamientos de la entidad, dando como resultado la creación del nuevo Código en materia político electoral.

Con la entrada en vigor del Código de Instituciones y Procedimientos Electorales para el Estado de Morelos, publicado en el Periódico Oficial "Tierra y Libertad" número 5201 de fecha 30 de junio de 2014, mismo que abroga el Código Electoral del Estado Libre y Soberano de Morelos aprobado por la Quincuagésima Legislatura del Congreso del Estado de Morelos y publicado en el Periódico Oficial "Tierra y Libertad" número 4647 de fecha 2 de octubre de 2008, así como toda su reglamentación, el Instituto sufrió cambios significativos, como el inicio anticipado del proceso electoral que anteriormente iniciaba en el mes de enero y a partir de esta nueva reglamentación, inicio en el mes de octubre.

Derivado de dichas reformas se extingue el órgano constitucional autónomo denominado Instituto Estatal Electoral, y se crea el Instituto Morelense de Procesos Electorales y Participación Ciudadana como organismo constitucional autónomo, que cuenta con personalidad jurídica patrimonio propio, que goza de autonomía en su funcionamiento, independencia en sus decisiones y es de carácter permanente. (Artículo 63 del Código de Instituciones y Procedimientos Electorales para el Estado de Morelos). Una vez que el Consejero Presidente y los Consejeros Electorales fueron designados por el Consejo General del Instituto Nacional Electoral y después de rendir protesta se constituyó el Consejo Estatal Electoral y a partir de ese momento nació el nuevo órgano electoral.

Bajo este marco, se inicia el proceso electoral contando con la normatividad federal de aplicación estatal, todavía quedando pendientes por definir la operación de temas como la capacitación electoral, la fiscalización de los ingresos y egresos de los partidos políticos y candidatos, la ubicación y la designación de los funcionarios en las Mesas Directivas de Casilla, las reglas, lineamientos, criterios y formatos en materia de resultados preliminares; encuestas o sondeos de opinión, observación electoral; conteos rápidos, impresión de documentación y producción de materiales electorales, etc.

Además de ello el Instituto Nacional Electoral (INE) tiene ahora la facultad de designar y remover al presidente y consejeros electorales del recién creado Instituto Morelense e intervenir en los procesos locales mediante la expedición de reglas, lineamientos y criterios.

Adicional a ello, se conformó un nuevo Consejo Estatal Electoral transitando de cinco a siete consejeros nombrados por el Instituto Nacional Electoral y en espera de la puesta en marcha del Servicio Profesional también a cargo del propio Instituto Nacional Electoral que permitirá la profesionalización del personal institucional.

3. Autorización e Historia

a) Fecha de creación del ente.

En cumplimiento del artículo 41 apartado C fracción V de la Constitución Política de los Estados Unidos Mexicanos, del artículo *23 fracciones V y VI de la Constitución Política del Estado Libre y Soberano de Morelos y del artículo 63 del Código de Instituciones y Procedimientos Electorales para el Estado de Morelos el 30 de junio 2014 se crea el Instituto Morelense de Procesos Electorales y Participación Ciudadana (IMPEPAC).

En fecha 30 de septiembre de 2014, el Consejo General del Instituto Nacional Electoral, mediante acuerdo número INE/CG165/2014, aprobó la designación de Consejeras y Consejeros Presidentes y Consejeras y Consejeros Electorales de los dieciocho organismos públicos locales electorales en el país, así como los periodos de duración respectivos.

En sesión pública extraordinaria de fecha 01 de octubre de 2014, del Consejo Estatal Electoral del Instituto Morelense de Procesos Electorales y Participación Ciudadana, la Consejera Presidente, las Consejeras y los Consejeros Electorales designados para el Estado de Morelos, rindieron la correspondiente protesta de ley; en cumplimiento al resolutivo tercero del acuerdo del INE/CG165/2014, aprobado por el Consejo General del Instituto Nacional Electoral, así como a la Disposición Transitoria Quinta del Código de Instituciones y Procedimientos Electorales para el Estado de Morelos.

b) Principales cambios en su estructura

Los principales cambios en la estructura son que con el otrora Instituto Estatal Electoral se contaba con 4 Consejeros Electorales y un Presidente, con el IMPEPAC se cuenta con 6 Consejeros y un Presidente.

De conformidad con el artículo *23 fracción VI de la Constitución Política de Morelos que señala: El Organismo Público Electoral de Morelos, se integrará por un Consejero Presidente y seis Consejeros Electorales, con derecho a voz y voto, un Secretario Ejecutivo y un representante por cada uno de los Partidos Políticos con registro, quienes concurrirán a las sesiones sólo con derecho a voz. El Consejero Presidente y los Consejeros Electorales serán designados por el Consejo General del Instituto Nacional Electoral, en los términos previstos por la normatividad aplicable. El Consejero Presidente y los Consejeros Electorales Estatales deberán ser originarios del Estado de Morelos o contar con una residencia efectiva de por lo menos cinco años anteriores a su designación y cumplir con los requisitos y el perfil que acredite su idoneidad para el cargo que establezca la normatividad aplicable.

4. Organización y Objeto Social

a) Objeto social

Como depositario de la autoridad electoral, tiene a su cargo las elecciones locales ordinarias, extraordinarias y los procedimientos de participación ciudadana. En el ámbito de su competencia, garantiza la correcta aplicación de las normas electorales.

Se rige por las disposiciones que se establecen en la Constitución Federal, la Constitución, la normativa y el Código de Instituciones y Procedimientos Electorales, bajo los principios electorales de constitucionalidad, certeza, legalidad, independencia, imparcialidad, equidad, objetividad, definitividad, profesionalismo, máxima publicidad y paridad de género.

b) Principal actividad

Artículo 65. Del Código de Instituciones y Procedimientos Electorales que señala:

Son fines del Instituto Morelense, los siguientes:

- I. Contribuir al desarrollo de la vida democrática y coadyuvar en la promoción y difusión de la cultura política;
- II. Consolidar el régimen de partidos políticos;
- III. Garantizar a los ciudadanos el ejercicio de los derechos político-electorales y vigilar el cumplimiento de sus obligaciones;
- IV. Asegurar la celebración periódica y pacífica de las elecciones para renovar a los integrantes de los Poderes Legislativo y Ejecutivo y de los ayuntamientos del Estado y, en su caso, los procesos de participación ciudadana, y
- V. Promover la participación ciudadana en la emisión del sufragio y velar por la autenticidad y efectividad del mismo.

Artículo 66. Corresponden al Instituto Morelense las siguientes funciones:

- I. Aplicar las disposiciones generales, reglas, lineamientos, criterios y formatos que, en ejercicio de las facultades que le confiere la Constitución Federal, la normativa y las que establezca el Instituto Nacional;
- II. Garantizar los derechos y el acceso a las prerrogativas de los partidos políticos y candidatos;
- III. Garantizar la ministración oportuna del financiamiento público a que tienen derechos los partidos políticos nacionales y locales y, en su caso, a los candidatos independientes, en la Entidad;
- IV. Desarrollar y ejecutar los programas de educación cívica en el Estado;
- V. Orientar a los ciudadanos en la Entidad para el ejercicio de sus derechos y cumplimiento de sus obligaciones político-electorales;
- VI. Llevar a cabo las actividades necesarias para la preparación de la jornada electoral;

- VII. Imprimir los documentos y producir los materiales electorales, en términos de los lineamientos que al efecto emita el Instituto Nacional;
- VIII. Efectuar el escrutinio y cómputo total de las elecciones que se lleven a cabo en el Estado, con base en los resultados consignados en las actas de cómputos distritales y municipales;
- IX. Expedir las constancias de mayoría y declarar la validez de la elección a los candidatos que hubiesen obtenido la mayoría de votos, así como la constancia de asignación a las fórmulas de representación proporcional de la Legislatura, conforme al cómputo y declaración de validez que efectúe el propio Instituto Morelense;
- X. Efectuar el cómputo de la elección de Gobernador;
- XI. Implementar y operar el Programa de Resultados Electorales Preliminares de las elecciones que se lleven a cabo en la Entidad, de conformidad con las reglas, lineamientos, criterios y formatos que para el efecto emita el Instituto Nacional;
- XII. Verificar el cumplimiento de los criterios generales que emita el Instituto Nacional en materia de encuestas o sondeos de opinión sobre preferencias electorales que deberán adoptar las personas físicas o morales que pretendan llevar a cabo este tipo de estudios en la entidad de que se trate;
- XIII. Desarrollar las actividades que se requieran para garantizar el derecho de los ciudadanos a realizar labores de observación electoral en el Estado, de acuerdo con los lineamientos y criterios que emita el Instituto Nacional;
- XIV. Ordenar la realización de conteos rápidos basados en las actas de escrutinio y cómputo de casilla a fin de conocer las tendencias de los resultados el día de la jornada electoral, de conformidad con los lineamientos emitidos por el Instituto Nacional;
- XV. Organizar, desarrollar, y realizar el cómputo de votos y declarar los resultados de los mecanismos de participación ciudadana;
- XVI. Supervisar las actividades que realicen los órganos distritales y municipales, durante el proceso electoral;
- XVII. Informar a la Unidad Técnica de Vinculación con los Organismos Públicos Locales, sobre el ejercicio de las funciones que le hubiera delegado el Instituto Nacional, conforme a lo previsto por la Ley General de Instituciones y Procedimientos Electorales y demás disposiciones que emita el Consejo General del Instituto Nacional, y
- XVIII. Las demás que determine la Ley General de Instituciones y Procedimientos Electorales y aquéllas no reservadas al Instituto Nacional, que establezca este Código.

c) Ejercicio fiscal:

Los ejercicios fiscales del Instituto comprenden del 01 de enero al 31 de cada año.

d) Régimen jurídico:

El aplicable al órgano autónomo en los términos de la Constitución Política de los estados Unidos Mexicanos, la Constitución Política del estado de Morelos y la Código de Instituciones y Procedimientos Electorales para el Estado de Morelos.

e) Consideraciones fiscales del ente:

Las obligaciones fiscales a cargo del ente público son las determinadas por las leyes fiscales vigentes para los contribuyentes clasificados como personas morales con fines lucrativos

f) Estructura organizacional básica

De conformidad con el Código de Instituciones y Procedimientos Electorales para el Estado de Morelos.

El Instituto está conformado por 1 consejero presidente 6 consejeros electorales 1 secretario ejecutivo y 3 directores ejecutivos

g) Fideicomisos, mandatos y análogos de los cuales es fideicomitente o fiduciario

El Instituto no cuenta con fideicomisos mandatos análogos

5. Bases de Preparación de los Estados Financieros

A partir del 1 de Octubre de 2014, el Instituto Morelense de Proceso Electorales y participación Ciudadana, como órgano autónomo, en cumplimiento a lo previsto en el artículo cuarto transitorio de la Ley General de Contabilidad Gubernamental, realizan sus registros contables con base acumulativa y en apego al Marco Conceptual, Postulados Básicos y Manual de Contabilidad Gubernamental armonizados, y demás disposiciones emitidas por el Consejo Nacional de Armonización Contable (CONAC), para facilitar el registro, transparencia, la rendición de cuentas y la fiscalización de los activos, pasivos, patrimonio, ingresos y gastos y, en general, contribuir a medir la eficacia, economía y eficiencia del gasto e ingresos del Instituto.



Información Presupuestaria

CUENTA PÚBLICA
INSTITUTO MORELENSE DE PROCESOS ELECTORALES Y
PARTICIPACION CIUDADANA 1° TRIMESTRE

2016

Rubro de Ingresos	Ingreso					Diferencia (6 = 5 - 1)
	Estimado (1)	Ampliaciones y Reducciones (2)	Modificado (3 = 1 + 2)	Devengado (4)	Recaudado (5)	
Impuestos	-	-	-	-	-	-
Cuotas y Aportaciones de Seguridad Social	-	-	-	-	-	-
Contribuciones de Mejoras	-	-	-	-	-	-
Derechos	-	-	-	-	-	-
Productos	-	-	-	-	-	-
Corriente	-	-	-	-	-	-
Capital	-	-	-	-	-	-
Aprovechamientos	-	9,294,842	9,294,842	9,294,842	9,294,842	9,294,842
Capital	-	9,294,842	9,294,842	9,294,842	9,294,842	9,294,842
Ingresos por Ventas de Bienes y Servicios	-	-	-	-	-	-
Participaciones y Aportaciones	-	-	-	-	-	-
Transferencias, Asignaciones, Subsidios y Otras Ayudas	78,458,000	3,000,000	81,458,000	20,085,834	20,085,834	(58,372,166)
Ingresos Derivados de Financiamientos	-	-	-	-	-	-
Total	78,458,000	12,294,842	90,752,842	29,380,676	29,380,676	(49,077,324)
			Ingresos excedentes ¹			

Estado Analítico de Ingresos Por Fuente de Financiamiento	Ingreso					Diferencia (6 = 5 - 1)
	Estimado (1)	Ampliaciones y Reducciones (2)	Modificado (3 = 1 + 2)	Devengado (4)	Recaudado (5)	
Ingresos del Gobierno	78,458,000	12,294,842	90,752,842	29,380,676	29,380,676	(49,077,324)
Impuestos	-	-	-	-	-	-
Contribuciones de Mejoras	-	-	-	-	-	-
Derechos	-	-	-	-	-	-
Productos	-	-	-	-	-	-
Corriente	-	-	-	-	-	-
Capital	-	-	-	-	-	-
Aprovechamientos	-	9,294,842	9,294,842	9,294,842	9,294,842	9,294,842
Corriente	-	9,294,842	9,294,842	9,294,842	9,294,842	9,294,842
Capital	-	-	-	-	-	-
Participaciones y Aportaciones	-	-	-	-	-	-
Transferencias, Asignaciones, Subsidios y Otras Ayudas	78,458,000	3,000,000	81,458,000	20,085,834	20,085,834	(58,372,166)
Ingresos de Organismos y Empresas	-	-	-	-	-	-
Cuotas y Aportaciones de Seguridad Social	-	-	-	-	-	-
Ingresos por Ventas de Bienes y Servicios	-	-	-	-	-	-
Transferencias, Asignaciones, Subsidios y Otras Ayudas	-	-	-	-	-	-
Ingresos derivados de financiamiento	-	-	-	-	-	-
Ingresos Derivados de Financiamientos	-	-	-	-	-	-
Total	78,458,000	12,294,842	90,752,842	29,380,676	29,380,676	(49,077,324)
			Ingresos excedentes ¹			

¹ Los ingresos excedentes se presentan para efectos de cumplimiento de la Ley General de Contabilidad Gubernamental y el importe reflejado debe ser siempre mayor a cero



Cuenta Pública 2016
Instituto Morelense de Procesos Electorales y Participación Ciudadana
Estado Analítico del Ejercicio del Presupuesto de Egresos
Clasificación Administrativa
Del 1 de enero al 31 de marzo de 2016



Concepto	Egresos					
	Aprobado 1	Ampliaciones/ (Reducciones) 2	Modificado 3 = (1 + 2)	Devengado 4	Pagado 5	Subejercicio 6 = (3 - 4)
Secretaría Ejecutiva de la Gobernatura	-	-	-	-	-	-
Secretaría de Gobierno	-	-	-	-	-	-
Secretaría de Hacienda	-	-	-	-	-	-
Secretaría de Economía	-	-	-	-	-	-
Secretaría de Desarrollo Agropecuario	-	-	-	-	-	-
Secretaría de Obras Públicas	-	-	-	-	-	-
Secretaría de Educación	-	-	-	-	-	-
Secretaría de Salud	-	-	-	-	-	-
Fiscalía General del Estado	-	-	-	-	-	-
Secretaría de Administración	-	-	-	-	-	-
Secretaría de la Contraloría	-	-	-	-	-	-
Comisión Estatal de Seguridad Pública	-	-	-	-	-	-
Consejería Jurídica	-	-	-	-	-	-
Secretaría de Turismo	-	-	-	-	-	-
Secretaría de Desarrollo Social	-	-	-	-	-	-
Secretaría del Trabajo	-	-	-	-	-	-
Secretaría de Cultura	-	-	-	-	-	-
Secretaría de Desarrollo Sustentable	-	-	-	-	-	-
Secretaría de Innovación, Ciencia y Tecnología	-	-	-	-	-	-
Secretaría de Movilidad y Transporte	-	-	-	-	-	-
Secretaría de Información y Comunicación	-	-	-	-	-	-
Gastos Institucionales	-	-	-	-	-	-
Poder Legislativo	-	-	-	-	-	-
Poder Judicial	-	-	-	-	-	-
Organismos Autónomos	78,458,000	12,294,842	90,752,842	22,060,246	21,994,561	68,692,596
Entidades Paraest. y Fid. No Emp. y No Fin.	-	-	-	-	-	-
Fideicomisos Emp. No Fin. con Part. Est. May.	-	-	-	-	-	-
Poder Ejecutivo de los Municipios	-	-	-	-	-	-
Total del Gasto	78,458,000	12,294,842	90,752,842	22,060,246	21,994,561	68,692,596



Cuenta Pública 2016
Instituto Morelense de Procesos Electorales y Participación Ciudadana
Estado Analítico del Ejercicio del Presupuesto de Egresos
Clasificación Económica (por Tipo de Gasto)
Del 1 de enero al 31 de marzo de 2016



Concepto	Egresos					
	Aprobado 1	Ampliaciones/ (Reducciones) 2	Modificado 3 = (1 + 2)	Devengado 4	Pagado 5	Subejercicio 6 = (3 - 4)
Gasto Corriente	74,258,190	12,262,214	86,520,404	21,288,773	21,223,088	65,231,631
Gasto de Capital	-	32,628	32,628	-	-	32,628
Amortización de la Deuda y Disminución de Pasivos	-	-	-	-	-	-
Pensiones y Jubilaciones	4,199,810	-	4,199,810	771,473	771,473	3,428,337
Participaciones	-	-	-	-	-	-
Total del Gasto	78,458,000	12,294,842	90,752,842	22,060,246	21,994,561	68,692,596

Concepto	Egresos					
	Aprobado	Ampliaciones/ (Reducciones)	Modificado	Devengado	Pagado	Subejercicio
	1	2	3 = (1 + 2)	4	5	6 = (3 - 4)
Gobierno						
Legislación	78,458,000	12,294,842	90,752,842	22,060,246	21,994,561	68,692,596
Justicia	-	-	-	-	-	-
Coordinación de la Política de Gobierno	78,458,000	12,294,842	90,752,842	22,060,246	21,994,561	68,692,596
Relaciones Exteriores	-	-	-	-	-	-
Asuntos Financieros y Hacendarios	-	-	-	-	-	-
Seguridad Nacional	-	-	-	-	-	-
Asuntos de Orden Público y de Seguridad Interior	-	-	-	-	-	-
Otros Servicios Generales	-	-	-	-	-	-
Desarrollo Social						
Protección Ambiental	-	-	-	-	-	-
Vivienda y Servicios a la Comunidad	-	-	-	-	-	-
Salud	-	-	-	-	-	-
Recreación, Cultura y Otras Manifestaciones Sociales	-	-	-	-	-	-
Educación	-	-	-	-	-	-
Protección Social	-	-	-	-	-	-
Otros Asuntos Sociales	-	-	-	-	-	-
Desarrollo Económico						
Asuntos Económicos, Comerciales y Laborales en General	-	-	-	-	-	-
Agropecuaria, Silvicultura, Pesca y Caza	-	-	-	-	-	-
Combustibles y Energía	-	-	-	-	-	-
Minería, Manufacturas y Construcción	-	-	-	-	-	-
Transporte	-	-	-	-	-	-
Comunicaciones	-	-	-	-	-	-
Turismo	-	-	-	-	-	-
Ciencia, Tecnología e Innovación	-	-	-	-	-	-
Otras Industrias y Otros Asuntos Económicos	-	-	-	-	-	-
Otras no Clasificadas en Funciones Anteriores						
Transacciones de la Deuda Pública / Costo Financiero de la Deuda	-	-	-	-	-	-
Transferencias, Participaciones y Aportaciones entre Diferentes Niveles y Ordenes de Gobierno	-	-	-	-	-	-
Saneamiento del Sistema Financiero	-	-	-	-	-	-
Adeudos de Ejercicios Fiscales Anteriores	-	-	-	-	-	-
Total del Gasto	78,458,000	12,294,842	90,752,842	22,060,246	21,994,561	68,692,596

Concepto	Egresos					Subejercicio
	Aprobado	Ampliaciones/ (Reducciones)	Modificado	Devengado	Pagado	
	1	2	3 = (1 + 2)	4	5	6 = (3 - 4)
Servicios Personales						
Remuneraciones al Personal de Carácter Permanente	7,734,190	10,083,642	17,817,832	4,360,606	4,308,554	13,457,226
Remuneraciones al Personal de Carácter Transitorio	7,628,215	1,738,828	9,367,043	957,642	957,642	8,409,401
Remuneraciones Adicionales y Especiales	-	487,955	487,955	478,806	478,806	9,149
Seguridad Social	39,454	5,412,986	5,412,986	2,174,049	2,174,049	3,238,937
Otras Prestaciones Sociales y Económicas	66,521	1,567,884	1,607,338	276,634	238,294	1,330,704
Previsiones	-	875,989	942,510	473,475	459,763	469,035
Pago de Estímulos a Servidores Públicos	-	-	-	-	-	-
Materiales y Suministros						
Materiales de Administración, Emisión de Documentos y Artículos Oficiales	-	507,077	507,077	56,909	56,909	450,168
Alimentos y Utensilios	-	367,218	367,218	7,825	7,825	359,393
Materias Primas y Materiales de Producción y Comercialización	-	43,432	43,432	43,432	43,432	-
Materiales y Artículos de Construcción y de Reparación	-	-	-	-	-	-
Productos Químicos, Farmacéuticos y de Laboratorio	-	3,227	3,227	3,227	3,227	-
Combustibles, Lubrificantes y Aditivos	-	-	-	-	-	-
Vestuario, Blancos, Prendas de Protección y Artículos Deportivos	-	92,400	92,400	1,625	1,625	90,775
Materiales y Suministros Para Seguridad	-	-	-	-	-	-
Herramientas, Refacciones y Accesorios Menores	-	800	800	800	800	-
Servicios Generales						
Servicios Básicos	-	1,670,295	1,670,295	679,748	666,115	990,547
Servicios de Arrendamiento	-	549,094	549,094	231,269	231,269	317,825
Servicios Profesionales, Científicos, Técnicos y Otros Servicios	-	357,912	357,912	131,274	131,274	226,638
Servicios Financieros, Bancarios y Comerciales	-	118,100	118,100	36	36	118,064
Servicios de Instalación, Reparación, Mantenimiento y Conservación	-	103,097	103,097	103,097	103,097	-
Servicios de Comunicación Social y Publicidad	-	107,871	107,871	85,415	85,415	22,456
Servicios de Traslado y Viáticos	-	36,064	36,064	30,082	30,082	5,982
Servicios Oficiales	-	315,288	315,288	16,647	16,647	298,641
Otros Servicios Generales	-	1,879	1,879	1,879	1,879	-
	-	80,990	80,990	80,049	66,416	941

Concepto	Egresos					Subejercicio
	Aprobado	Ampliaciones/ (Reducciones)	Modificado	Devengado	Pagado	
	1	2	3 = (1 + 2)	4	5	6 = (3 - 4)
Transferencias, Asignaciones, Subsidios y Otras Ayudas	70,723,810	1,200	70,725,010	16,962,983	16,962,983	53,762,027
Transferencias Internas y Asignaciones al Sector Público	-	-	-	-	-	-
Transferencias al Resto del Sector Público	-	-	-	-	-	-
Subsidios y Subvenciones	-	-	-	-	-	-
Ayudas Sociales	66,524,000	1,200	66,525,200	16,191,510	16,191,510	50,333,690
Pensiones y Jubilaciones	4,199,810	-	4,199,810	771,473	771,473	3,428,337
Transferencias a Fideicomisos, Mandatos y Otros Análogos	-	-	-	-	-	-
Transferencias a la Seguridad Social	-	-	-	-	-	-
Donativos	-	-	-	-	-	-
Transferencias al Exterior	-	-	-	-	-	-
Bienes Muebles, Inmuebles e Intangibles	-	32,628	32,628	-	-	32,628
Mobiliario y Equipo de Administración	-	-	-	-	-	-
Mobiliario y Equipo Educativo y Recreativo	-	-	-	-	-	-
Equipo e Instrumental Médico y de Laboratorio	-	-	-	-	-	-
Vehículos y Equipo de Transporte	-	-	-	-	-	-
Equipo de Defensa y Seguridad	-	-	-	-	-	-
Maquinaria, Otros Equipos y Herramientas	-	-	-	-	-	-
Activos Biológicos	-	-	-	-	-	-
Bienes Inmuebles	-	-	-	-	-	-
Activos Intangibles	-	32,628	32,628	-	-	32,628
Inversión Pública	-	-	-	-	-	-
Obra Pública en Bienes de Dominio Público	-	-	-	-	-	-
Obra Pública en Bienes Propios	-	-	-	-	-	-
Proyectos Productivos y Acciones de Fomento	-	-	-	-	-	-
Inversiones Financieras y Otras Provisiones	-	-	-	-	-	-
Inversiones Para el Fomento de Actividades Productivas	-	-	-	-	-	-
Acciones y Participaciones de Capital	-	-	-	-	-	-
Compra de Títulos y Valores	-	-	-	-	-	-
Concesión de Préstamos	-	-	-	-	-	-
Inversiones en Fideicomisos, Mandatos y Otros Análogos	-	-	-	-	-	-
Otras Inversiones Financieras	-	-	-	-	-	-
Provisiones para Contingencias y Otras Erogaciones Especiales	-	-	-	-	-	-

Concepto	Egresos					Subejercicio
	Aprobado 1	Ampliaciones/ (Reducciones) 2	Modificado 3 = (1 + 2)	Devengado 4	Pagado 5	
Participaciones y Aportaciones						
Participaciones	-	-	-	-	-	-
Aportaciones	-	-	-	-	-	-
Convenios	-	-	-	-	-	-
Deuda Pública						
Amortización de la Deuda Pública	-	-	-	-	-	-
Intereses de la Deuda Pública	-	-	-	-	-	-
Comisiones de la Deuda Pública	-	-	-	-	-	-
Gastos de la Deuda Pública	-	-	-	-	-	-
Costo por Coberturas	-	-	-	-	-	-
Apoyos Financieros	-	-	-	-	-	-
Adeudos de Ejercicios Fiscales Anteriores (Adefas)	-	-	-	-	-	-
Total del Gasto	78,458,000	12,294,842	90,752,842	22,060,246	21,994,561	68,692,596



Cuenta Pública 2016
Instituto Morelense de Procesos Electorales y Participación Ciudadana
Endeudamiento Neto
Del 1 de enero al 31 de marzo de 2016



Identificación de Crédito o Instrumento	Contratación / Colocación A	Amortización B	Endeudamiento Neto C = A - B
Créditos Bancarios			
	-	-	-
	-	-	-
	-	-	-
	-	-	-
	-	-	-
	-	-	-
	-	-	-
	-	-	-
	-	-	-
	-	-	-
	-	-	-
	-	-	-
	-	-	-
	-	-	-
	-	-	-
	-	-	-
	-	-	-
Total Créditos Bancarios	-	-	-
Otros Instrumentos de Deuda			
	-	-	-
	-	-	-
	-	-	-
	-	-	-
	-	-	-
	-	-	-
	-	-	-
	-	-	-
	-	-	-
	-	-	-
Total Otros Instrumentos de Deuda	-	-	-
TOTAL	-	-	-

NO APLICA

Identificación de Crédito o Instrumento	Devengado	Pagado
Créditos Bancarios		
Total de Intereses de Créditos Bancarios	-	-
Otros Instrumentos de Deuda		
Total de Intereses de Otros Instrumentos de Deuda	-	-
TOTAL	-	-

NO APLICA



Información Programática

CUENTA PÚBLICA
INSTITUTO MORELENSE DE PROCESOS ELECTORALES Y
PARTICIPACION CIUDADANA 1° TRIMESTRE

2016

Concepto	Egresos					Subejercicio
	Aprobado	Ampliaciones/ (Reducciones)	Modificado	Devengado	Pagado	
	1	2	3 = (1 + 2)	4	5	6 = (3 - 4)
Programas						
Subsidios: Sector Social y Privado o Entidades Federativas y Municipios						
Sujetos a Reglas de Operación	66,524,000	1,200	66,525,200	16,191,510	16,191,510	50,333,690
Otros Subsidios	66,524,000	1,200	66,525,200	16,191,510	16,191,510	50,333,690
Desempeño de las Funciones	11,934,000	12,293,642	24,227,642	5,868,736	5,803,051	18,358,906
Prestación de Servicios Públicos	11,934,000	12,293,642	24,227,642	5,868,736	5,803,051	18,358,906
Provisión de Bienes Públicos	-	-	-	-	-	-
Planeación, seguimiento y evaluación de políticas públicas	-	-	-	-	-	-
Promoción y fomento	-	-	-	-	-	-
Regulación y supervisión	-	-	-	-	-	-
Funciones de las Fuerzas Armadas (Únicamente Gobierno Federal)	-	-	-	-	-	-
Específicos	-	-	-	-	-	-
Proyectos de Inversión	-	-	-	-	-	-
Administrativos y de Apoyo	-	-	-	-	-	-
Apoyo al proceso presupuestario y para mejorar la eficiencia institucional	-	-	-	-	-	-
Apoyo a la función pública y al mejoramiento de la gestión	-	-	-	-	-	-
Operaciones ajenas	-	-	-	-	-	-
Compromisos	-	-	-	-	-	-
Obligaciones de cumplimiento de resolución jurisdiccional	-	-	-	-	-	-
Desastres Naturales	-	-	-	-	-	-
Obligaciones	-	-	-	-	-	-
Pensiones y jubilaciones	-	-	-	-	-	-
Aportaciones a la seguridad social	-	-	-	-	-	-
Aportaciones a fondos de estabilización	-	-	-	-	-	-
Aportaciones a fondos de inversión y reestructura de pensiones	-	-	-	-	-	-
Programas de Gasto Federalizado (Gobierno Federal)	-	-	-	-	-	-
Gasto Federalizado	-	-	-	-	-	-
Participaciones a entidades federativas y municipios	-	-	-	-	-	-
Costo financiero, deuda o apoyos a deudores y ahorradores de la banca	-	-	-	-	-	-
Adeudos de ejercicios fiscales anteriores	-	-	-	-	-	-
Total del Gasto	78,458,000	12,294,842	90,752,842	22,060,246	21,994,561	68,692,596

Concepto	Estimado	Devengado	Pagado ³
I. Ingresos Presupuestarios (I=1+2)	78,458,000	29,380,676	29,380,676
1. Ingresos del Gobierno de la Entidad Federativa ¹	78,458,000	29,380,676	29,380,676
2. Ingresos del Sector Paraestatal ¹	-	-	-
II. Egresos Presupuestarios (II=3+4)	78,458,000	22,060,246	21,994,561
3. Egresos del Gobierno de la Entidad Federativa ²	78,458,000	22,060,246	21,994,561
4. Egresos del Sector Paraestatal ²	-	-	-
III. Balance Presupuestario (Superávit o Déficit) (III = I - II)	-	7,320,430	7,386,115

Concepto	Estimado	Devengado	Pagado ³
III. Balance presupuestario (Superávit o Déficit)	-	7,320,430	7,386,115
IV. Intereses, Comisiones y Gastos de la Deuda	-	-	-
V. Balance Primario (Superávit o Déficit) (V= III - IV)	-	7,320,430	7,386,115

Concepto	Estimado	Devengado	Pagado ³
A. Financiamiento	-	-	-
B. Amortización de la deuda	-	-	-
C. Endeudamiento ó desendeudamiento (C = A - B)	-	-	-

¹ Los Ingresos que se presentan son los ingresos presupuestarios totales sin incluir los ingresos por financiamientos. Los Ingresos del Gobierno de la Entidad Federativa corresponden a los del Poder Ejecutivo, Legislativo Judicial y Autónomos

² Los egresos que se presentan son los egresos presupuestarios totales sin incluir los egresos por amortización. Los egresos del Gobierno de la Entidad Federativa corresponden a los del Poder Ejecutivo, Legislativo, Judicial y Órganos Autónomos


³ Para Ingresos se reportan los ingresos recaudados; para egresos se reportan los egresos pagados



Anexos



Universidad Autónoma del Estado de Morelos

CUENTA PÚBLICA CONSOLIDADA
ORGANISMOS AUTÓNOMOS
ENERO - MARZO  2016



**UNIVERSIDAD AUTÓNOMA DEL
ESTADO DE MORELOS**

Introducción



UNIVERSIDAD AUTÓNOMA DEL ESTADO DE MORELOS
CUENTA PÚBLICA
ENERO-MARZO

2016

INTRODUCCIÓN

En cumplimiento de la Ley General de Contabilidad Gubernamental y demás lineamientos que le son aplicables, la Universidad Autónoma del Estado de Morelos emite sus Estados Financieros, mediante los cuales se plasman los resultados financieros y se proporciona la información requerida por los diversos entes y usuarios, tanto fiscalizadores, como directivos y sociedad en general.

PANORAMA ECONÓMICO Y FINANCIERO

Esta universidad recibe para su operación, subsidios tanto del Gobierno Federal como del Estatal, lo que permite proporcionar educación de calidad a estudiantes de escasos recursos, sin la carga de colegiaturas excesivas que obstaculicen su preparación profesional; sin embargo, en los últimos procesos de ingreso, todavía se rechazaron aspirantes por falta de cupo, por ende se requiere de más recursos para incrementar la matrícula, es por ello, que al igual que otras instituciones educativas a nivel nacional, hemos convocado a las distintas instancias gubernamentales a invertir mayor capital a la educación, a fin de que en un futuro sea factible cumplir cabalmente con este compromiso social.

Actualmente la universidad eroga conceptos no contemplados en los subsidios ordinarios tales como pago de jubilados y pensionados, horas docencia y carrera docente, que como consecuencia del importante incremento de matrícula, han aumentado; por ello es necesario que las autoridades que nos apoyan con dichos subsidios, incluyan estos conceptos e incrementen sustancialmente esos apoyos, de lo contrario la viabilidad financiera de la universidad estará en riesgo.

AUTORIZACIÓN E HISTORIA

El ordenamiento legal que da vida a la Universidad Autónoma del Estado de Morelos es La Ley Orgánica que data del 22 de Noviembre de 1967 con vigencia hasta el 12 de Agosto del 2008, y la define como un Organismo Descentralizado del Gobierno del Estado de Morelos, encargada de impartir la enseñanza superior, con personalidad jurídica, patrimonio y plena autonomía en su régimen jurídico, económico y administrativo.

A partir del 13 de Agosto del 2008, la nueva Ley Orgánica define a la Universidad Autónoma del Estado de Morelos, como un Organismo Público Autónomo del Estado de Morelos, con plenas facultades de gestión y control presupuestal, personalidad jurídica y patrimonio propios cuyos fines son la prestación de servicios públicos de educación de los tipos medio superior y superior, de investigación, de difusión de la cultura y extensión de los servicios.

Desde su creación esta universidad ha participado activamente en el quehacer cultural de nuestro estado, siendo parte importante en el desarrollo y fortalecimiento del entorno social.

ORGANIZACIÓN Y OBJETO SOCIAL

La Misión de la UAEM es formar integralmente ciudadanos a la vez que profesionales libres, críticos y socialmente responsables, capaces de construir conscientemente su propio proyecto de vida; de contribuir a la construcción de la democracia y desenvolverse en un mundo sin fronteras, incierto y paradójico, reconociéndose como miembros del género humano y como parte de la naturaleza; de actuar ética, comunicativa y cooperativamente para contribuir a resolver los problemas y satisfacer las necesidades de los distintos sectores y grupos poblacionales del Estado de Morelos y, en general, de la sociedad globalizada en la que están insertos, así como de participar en la producción, recreación y transformación de la cultura; mediante una educación media superior y superior incluyente, con calidad y pertinencia social, comprometida con la sustentabilidad y articulada tanto a las necesidades de sus jóvenes estudiantes como a las exigencias y desafíos relacionados con la generación y aplicación de los conocimientos, la extensión de los servicios y la difusión de la cultura en el mundo contemporáneo.

ARMONIZACIÓN CONTABLE

Después de un largo y minucioso proceso de selección, se seleccionó la plataforma informática para registrar la información con los requerimientos de la armonización contable. En el mes de junio de 2014 se inició el proceso de implementación de dicho sistema informático, comenzando los trabajos de captura, registro y control de las operaciones del área financiera en coordinación con el proveedor Magis It S. de R.L. de C.V., hemos avanzado sustancialmente, tal es el caso que con base en dicho sistema hemos cumplido con la emisión de la información financiera que señala la Ley General de Contabilidad Gubernamental y el Consejo Nacional de Armonización Contable. (CONAC)

Durante el periodo de implementación trabajamos muy de cerca con nuestro auditor externo que directamente ha verificado la operatividad del sistema y en su dictamen de la cuenta pública de 2014, ha reconocido como razonable la presentación de los estados financieros con base en dicha normatividad.

Por lo que la emisión de estos Estados Contables, Presupuestales y Programáticos, es elaborada con base con los lineamientos de la armonización contable, cumpliendo en tiempo y forma con los requerimientos señalados.

CERTIFICACIÓN EN LA NORMA ISO 9001-2008.

En el marco institucional del PIDE 2012-2018, la Universidad Autónoma del Estado de Morelos (UAEM) asumió el compromiso de certificar sus servicios financieros, escolares, bibliotecarios y de recursos humanos bajo las nuevas reglas de modernización, para brindarle a los alumnos, exalumnos y clientes internos, servicios de calidad y así constituirnos como una Universidad socialmente responsable. Para ello se realizaron exhaustivos trabajos de análisis, de las actividades que representan cada uno de los procesos a certificar y se llevaron a cabo sesiones de trabajo con todos los implicados, personal administrativo, mandos medios y directivos para proponer mejoras, las cuales se aceptaron y el pasado mes de octubre de 2014, en una primera etapa 11 procesos se certificaron bajo la norma de calidad ISO 9001-2008. Para 2015, 4 procesos se adicionaron y en el mes de octubre de 2015 se les otorgó la certificación por lo que a la fecha ya contamos con 15 procesos certificados bajo dicha norma.

Procesos certificados:

- Admisión de aspirantes de nuevo ingreso
- Petición de examen de titulación y expedición de títulos
- Control Presupuestal
- Registro de ingreso y del egreso
- Nómina
- Prestaciones al personal
- Movimientos y altas del personal
- Incidencias del personal
- Capacitación al personal
- Gestión e integración de recursos de información
- Servicios bibliotecarios
- Desarrollo de colecciones
- Cálculo y pago de cuotas Obrero-Patronales (INFONAVIT)
- Suficiencia presupuestal de fichas técnicas para el personal contratado por honorarios
- Validación académica del alumno y actualización del SADCE

De esta manera, nos posicionamos como una de las pocas instituciones de educación superior que han realizado la labor de diseñar e implementar la certificación como un sistema de gestión, que garantice la calidad en el desempeño de sus funciones.



**UNIVERSIDAD AUTÓNOMA DEL
ESTADO DE MORELOS**

Información Contable



UNIVERSIDAD AUTÓNOMA DEL ESTADO DE MORELOS
CUENTA PÚBLICA
ENERO-MARZO

2016



Cuenta Pública 2016
Estado de Actividades
Del 1 de enero al 31 de marzo de 2016 y 2015
(Pesos)

UNIVERSIDAD AUTÓNOMA DEL ESTADO DE MORELOS



Concepto	2016	2015	Concepto	2016	2015
INGRESOS Y OTROS BENEFICIOS			GASTOS Y OTRAS PÉRDIDAS		
Ingresos de la Gestión	32,152,001	78,481,588	Gastos de Funcionamiento	472,050,785	419,162,335
Impuestos	-	-	Servicios Personales	411,097,737	359,148,570
Cuotas y Aportaciones de Seguridad Social	-	-	Materiales y Suministros	11,138,895	7,592,760
Contribuciones de Mejoras	-	-	Servicios Generales	49,814,153	52,421,005
Derechos	-	-			
Productos de Tipo Corriente	-	-	Transferencia, Asignaciones, Subsidios y Otras Ayudas	-	-
Aprovechamientos de Tipo Corriente	-	-	Transferencias Internas y Asignaciones al Sector Público	-	-
Ingresos por Venta de Bienes y Servicios	32,152,001	78,481,588	Transferencias al Resto del Sector Público	-	-
Ingresos no Comprendidos en las Fracciones de la Ley de Ingresos	-	-	Subsidios y Subvenciones	-	-
Causados en Ejercicios Fiscales Anteriores Pendientes de Liquidación o Pago	-	-	Ayudas Sociales	-	-
			Pensiones y Jubilaciones	-	-
			Transferencias a Fideicomisos, Mandatos y Contratos Análogos	-	-
			Transferencias a la Seguridad Social	-	-
			Donativos	-	-
			Transferencias al Exterior	-	-
Participaciones, Aportaciones, Transferencias, Asignaciones, Subsidios y Otras Ayudas	453,083,961	496,084,278			
Participaciones y Aportaciones	17,773,961	9,197,257	Participaciones y Aportaciones		
Transferencia, Asignaciones, Subsidios y Otras ayudas	435,310,000	486,887,021	Participaciones	-	-
			Aportaciones	-	-
			Convenios	-	-
Otros Ingresos y Beneficios	5,518,827	12,334,307			
Ingresos Financieros	1,242,008	1,752,484	Intereses, Comisiones y Otros Gastos de la Deuda Pública	6,253,989	
Incremento por Variación de Inventarios	-	-	Intereses de la Deuda Pública	5,218,927	-
Disminución del Exceso de Estimaciones por Pérdida o Deterioro u Obsolescencia	-	-	Comisiones de la Deuda Pública	34,800	-
Disminución del Exceso de Provisiones	-	-	Gastos de la Deuda Pública	-	-
Otros Ingresos y Beneficios Varios	4,276,819	10,581,823	Costo por Coberturas	1,000,262	-
			Apoyos Financieros	-	-
Total de Ingresos y Otros Beneficios	490,754,789	586,900,173	Otros Gastos y Pérdidas Extraordinarias	8,409,010	7,923,961
			Estimaciones, Depreciaciones, Deterioros, Obsolescencia y Amortizaciones	8,409,010	7,923,871
			Provisiones	-	-
			Disminución de Inventarios	-	-
			Aumento por Insuficiencia de Estimaciones por Pérdida o Deterioro y Obsolescencia	-	-
			Aumento por Insuficiencia de Provisiones	-	-
			Otros Gastos	-	90
			Inversión Pública		
			Inversión Pública no Capitalizable	-	-
			Total de Gastos y Otras Pérdidas	486,713,784	427,086,296
			Resultados del Ejercicio (Ahorro/Desahorro)	4,041,005	159,813,877

Bajo protesta de decir verdad declaramos que los Estados Financieros y sus Notas son razonablemente correctos y responsabilidad del emisor.

CONCEPTO	Año 2016	Año 2015	CONCEPTO	Año 2016	Año 2015
ACTIVO			PASIVO		
Activo Circulante			Pasivo Circulante		
Efectivo y Equivalentes	561,412,032	569,743,687	Cuentas por Pagar a Corto Plazo	101,940,466	70,963,350
Derechos a Recibir Efectivo o Equivalentes	58,139,017	127,717,759	Documentos por Pagar a Corto Plazo	-	-
Derechos a Recibir Bienes o Servicios	-	-	Porción a Corto Plazo de la Deuda Pública a Largo Plazo	25,763,328	-
Inventarios	-	-	Títulos y Valores a Corto Plazo	-	-
Almacenes	-	-	Pasivos Diferidos a Corto Plazo	131,172	305,623
Estimación por Pérdida o Deterioro de Activos Circulantes	-	-	Fondos y Bienes de Terceros en Garantía y/o Administración a Corto Plazo	83,269	83,269
Otros Activos Circulantes	-	-	Provisiones a Corto Plazo	-	-
Total de Activos Circulantes	619,551,049	697,461,446	Otros Pasivos a Corto Plazo	226,386,631	374,937,440
Activo No Circulante			Total de Pasivos Circulantes	354,304,866	446,289,682
Inversiones Financieras a Largo Plazo	-	-	Pasivo No Circulante		
Derechos a Recibir Efectivo o Equivalentes a Largo Plazo	-	-	Cuentas por Pagar a Largo Plazo	-	-
Bienes Inmuebles, Infraestructura y Construcciones en Proceso	832,466,484	603,340,693	Documentos por Pagar a Largo Plazo	-	-
Bienes Muebles	561,740,673	587,151,264	Deuda Pública a Largo Plazo	300,381,482	-
Activos Intangibles	3,847,645	4,404,188	Pasivos Diferidos a Largo Plazo	-	-
Depreciación, Deterioro y Amortización Acumulada de Bienes	(88,142,702)	(51,190,525)	Fondos y Bienes de Terceros en Garantía y/o en Administración a Largo Plazo	-	-
Activos Diferidos	840,758	3,712,941	Provisiones a Largo Plazo	-	-
Estimación por Pérdida o Deterioro de Activos no Circulantes	-	-	Total de Pasivos No Circulantes	300,381,482	-
Otros Activos no Circulantes	-	-	Total del Pasivo	654,686,348	446,289,682
Total de Activos No Circulantes	1,310,752,858	1,147,418,561	HACIENDA PÚBLICA/ PATRIMONIO		
Total del Activo	1,930,303,907	1,844,880,007	Hacienda Pública/Patrimonio Contribuido	1,436,021,031	1,286,755,063
			Aportaciones	590,635,395	483,644,757
			Donaciones de Capital	845,385,636	803,110,306
			Actualización de la Hacienda Pública / Patrimonio	-	-
			Hacienda Pública/Patrimonio Generado	(160,403,472)	111,835,262
			Resultados del Ejercicio (Ahorro / Desahorro)	4,041,005	159,813,877
			Resultados de Ejercicios Anteriores	43,638,189	59,953,933
			Revalúos	-	-
			Reservas	-	-
			Rectificaciones de Resultados de Ejercicios Anteriores	(208,082,666)	(107,932,548)
			Exceso o Insuficiencia en la Actualización de la Hacienda Pública/Patrimonio	-	-
			Resultado por Posición Monetaria	-	-
			Resultado por Tenencia de Activos no Monetarios	-	-
			Total Hacienda Pública/ Patrimonio	1,275,617,559	1,398,590,325
			Total del Pasivo y Hacienda Pública / Patrimonio	1,930,303,907	1,844,880,007

UNIVERSIDAD AUTÓNOMA DEL ESTADO DE MORELOS

Concepto	Origen	Aplicación	Concepto	Origen	Aplicación
ACTIVO	143,701,891	229,125,791	PASIVO	357,121,926	148,725,260
Activo Circulante	77,910,397		Pasivo Circulante	56,740,444	148,725,260
Efectivo y Equivalentes	8,331,655	-	Cuentas por Pagar a Corto Plazo	30,977,116	-
Derechos a Recibir Efectivo o Equivalentes	69,578,742	-	Documentos por Pagar a Corto Plazo	-	-
Derechos a Recibir Bienes o Servicios	-	-	Porción a Corto Plazo de la Deuda Pública a Largo Plazo	25,763,328	-
Inventarios	-	-	Títulos y Valores a Corto Plazo	-	-
Almacenes	-	-	Pasivos Diferidos a Corto Plazo	-	174,451
Estimación por Pérdida o Deterioro de Activos Circulantes	-	-	Fondos y Bienes de Terceros en Garantía y/o Administración a Corto Plazo	-	-
Otros Activos Circulantes	-	-	Provisiones a Corto Plazo	-	-
			Otros Pasivos a Corto Plazo	-	148,550,809
Activo No Circulante	65,791,494	229,125,791	Pasivo No Circulante	300,381,482	-
Inversiones Financieras a Largo Plazo	-	-	Cuentas por Pagar a Largo Plazo	-	-
Derechos a Recibir Efectivo o Equivalentes a Largo Plazo	-	-	Documentos por Pagar a Largo Plazo	-	-
Bienes Inmuebles, Infraestructura y Construcciones en Proceso	-	229,125,791	Deuda Pública a Largo Plazo	300,381,482	-
Bienes Muebles	25,410,591	-	Pasivos Diferidos a Largo Plazo	-	-
Activos Intangibles	556,543	-	Fondos y Bienes de Terceros en Garantía y/o en Administración a Largo Plazo	-	-
Depreciación, Deterioro y Amortización Acumulada de Bienes	36,952,177	-	Provisiones a Largo Plazo	-	-
Activos Diferidos	2,872,183	-	HACIENDA PÚBLICA/ PATRIMONIO	149,265,968	272,238,734
Estimación por Pérdida o Deterioro de Activos no Circulantes	-	-	Hacienda Pública/Patrimonio Contribuido	149,265,968	-
Otros Activos no Circulantes	-	-	Aportaciones	106,990,638	-
			Donaciones de Capital	42,275,330	-
			Actualización de la Hacienda Pública / Patrimonio	-	-
			Hacienda Pública/Patrimonio Generado	-	272,238,734
			Resultados del Ejercicio (Ahorro / Desahorro)	-	155,772,872
			Resultados de Ejercicios Anteriores	-	16,315,744
			Revalúos	-	-
			Reservas	-	-
			Rectificaciones de Resultados de Ejercicios Anteriores	-	100,150,118
			Exceso o Insuficiencia en la Actualización de la Hacienda Pública/Patrimonio	-	-
			Resultado por Posición Monetaria	-	-
			Resultado por Tenencia de Activos no Monetarios	-	-

Bajo protesta de decir verdad declaramos que los Estados Financieros y sus Notas son razonablemente correctos y responsabilidad del emisor.



Cuenta Pública 2016
Estado Analítico del Activo
Del 1 de enero al 31 de marzo de 2016
(Pesos)
UNIVERSIDAD AUTÓNOMA DEL ESTADO DE MORELOS



Concepto	Saldo Inicial 1	Cargos del Periodo 2	Abonos del Periodo 3	Saldo Final 4=(1+2-3)	Variación del Periodo (4-1)
ACTIVO	1,899,145,158	3,072,974,696	3,041,815,947	1,930,303,907	31,158,749
Activo Circulante	629,100,277	2,996,732,716	3,006,281,944	619,551,049	(9,549,228)
Efectivo y Equivalentes	594,834,186	2,871,997,986	2,905,420,140	561,412,032	(33,422,154)
Derechos a Recibir Efectivo o Equivalentes	34,266,091	121,593,835	97,720,909	58,139,017	23,872,926
Derechos a Recibir Bienes o Servicios	-	-	-	-	-
Inventarios	-	-	-	-	-
Almacenes	-	3,140,895	3,140,895	-	-
Estimación por Pérdida o Deterioro de Activos Circulantes	-	-	-	-	-
Otros Activos Circulantes	-	-	-	-	-
Activo No Circulante	1,270,044,881	76,241,980	35,534,003	1,310,752,858	40,707,977
Inversiones Financieras a Largo Plazo	-	-	-	-	-
Derechos a Recibir Efectivo o Equivalentes a Largo Plazo	-	-	-	-	-
Bienes Inmuebles, Infraestructura y Construcciones en Proceso	791,951,381	49,321,021	8,805,918	832,466,484	40,515,103
Bienes Muebles	539,390,759	22,483,553	133,639	561,740,673	22,349,914
Activos Intangibles	3,777,524	70,121	-	3,847,645	70,121
Depreciación, Deterioro y Amortización Acumulada de Bienes	(72,353,541)	-	15,789,161	(88,142,702)	(15,789,161)
Activos Diferidos	7,278,758	4,367,285	10,805,285	840,758	(6,438,000)
Estimación por Pérdida o Deterioro de Activos no Circulantes	-	-	-	-	-
Otros Activos no Circulantes	-	-	-	-	-

Bajo protesta de decir verdad declaramos que los Estados Financieros y sus Notas son razonablemente correctos y responsabilidad del emisor.



Cuenta Pública 2016
Estado de Variación en la Hacienda Pública
Del 1 de enero al 31 de marzo de 2016
 (pesos)
UNIVERSIDAD AUTÓNOMA DEL ESTADO DE MORELOS



Concepto	Hacienda Pública/Patrimonio Contribuido	Hacienda Pública/Patrimonio Generado de Ejercicios Anteriores	Hacienda Pública/Patrimonio Generado del Ejercicio	Ajustes por Cambios de Valor	TOTAL
Rectificaciones de Resultados de Ejercicios Anteriores	-	(107,932,548)	(100,150,118)	-	(208,082,666)
Patrimonio Neto Inicial Ajustado del Ejercicio	1,286,755,063	-	-	-	1,286,755,063
Aportaciones	483,644,757	-	-	-	483,644,757
Donaciones de Capital	803,110,306	-	-	-	803,110,306
Actualización de la Hacienda Pública/Patrimonio	-	-	-	-	-
Variaciones de la Hacienda Pública/Patrimonio Neto del Ejercicio	-	59,953,933	159,813,877	-	219,767,810
Resultados del Ejercicio (Ahorro/Desahorro)	-	-	159,813,877	-	159,813,877
Resultados de Ejercicios Anteriores	-	59,953,933	-	-	59,953,933
Revalúos	-	-	-	-	-
Reservas	-	-	-	-	-
Hacienda Pública/Patrimonio Neto Final del Ejercicio 2015	1,286,755,063	(47,978,615)	159,813,877	-	1,398,590,325
Cambios en la Hacienda Pública/Patrimonio Neto del Ejercicio	149,265,968	-	-	-	149,265,968
Aportaciones	106,990,638	-	-	-	106,990,638
Donaciones de Capital	42,275,330	-	-	-	42,275,330
Actualización de la Hacienda Pública/Patrimonio	-	-	-	-	-
Variaciones de la Hacienda Pública/Patrimonio Neto del Ejercicio	-	(16,315,744)	4,041,005	-	(12,274,739)
Resultados del Ejercicio (Ahorro/Desahorro)	-	-	4,041,005	-	4,041,005
Resultados de Ejercicios Anteriores	-	(16,315,744)	-	-	(16,315,744)
Revalúos	-	-	-	-	-
Reservas	-	-	-	-	-
Saldo Neto en la Hacienda Pública / Patrimonio 2016	1,436,021,031	(64,294,359)	(96,109,113)	-	1,275,617,559

Bajo protesta de decir verdad declaramos que los Estados Financieros y sus Notas son razonablemente correctos y responsabilidad del emisor.



Cuenta Pública 2016
Estado Analítico de la Deuda y Otros Pasivos
Del 1 de enero al 31 de marzo de 2016
(Pesos)
UNIVERSIDAD AUTÓNOMA DEL ESTADO DE MORELOS



Denominación de las Deudas		Moneda de Contratación	Institución o País Acreedor	Saldo Inicial del Periodo	Saldo Final del Periodo
DEUDA PÚBLICA					
Corto Plazo					
Deuda Interna	Instituciones de Crédito	Peso Mexicano	Banco Interacciones Institucion de Banca Multiple Grupo Financiero Interacciones	28,625,920 28,625,920	25,763,328 25,763,328
Deuda Externa	Títulos y Valores Arrendamientos Financieros			-	-
	Organismos Financieros Internacionales			-	-
	Deuda Bilateral			-	-
	Títulos y Valores			-	-
	Arrendamientos Financieros			-	-
Subtotal a Corto Plazo				28,625,920	25,763,328
Largo Plazo					
Deuda Interna	Instituciones de Crédito	Peso Mexicano	Banco Interacciones Institucion de Banca Multiple Grupo Financiero Interacciones	300,381,482 300,381,482	300,381,482 300,381,482
Deuda Externa	Títulos y Valores Arrendamientos Financieros			-	-
	Organismos Financieros Internacionales			-	-
	Deuda Bilateral			-	-
	Títulos y Valores			-	-
	Arrendamientos Financieros			-	-
Subtotal a Largo Plazo				300,381,482	300,381,482
Otros Pasivos				328,647,955	328,541,538
Total Deuda y Otros Pasivos				657,655,357	654,686,348

Bajo protesta de decir verdad declaramos que los Estados Financieros y sus Notas son razonablemente correctos y responsabilidad del emisor.



Cuenta Pública 2016
Estado de Flujos de Efectivo
Del 1 de enero al 31 de marzo de 2016 y 2015
(Pesos)



UNIVERSIDAD AUTÓNOMA DEL ESTADO DE MORELOS

Concepto	2016	2015	Concepto	2016	2015
Flujos de Efectivo de las Actividades de Gestión					
Origen	490,754,789	586,900,173	Flujos de Efectivo de las Actividades de Inversión	75,155,817	99,592,390
Impuestos	-	-	Origen	-	-
Cuotas y Aportaciones de Seguridad Social	-	-	Bienes Inmuebles, Infraestructura y Construcciones en Proceso	-	-
Contribuciones de mejoras	-	-	Bienes Muebles	-	776,886
Derechos	-	-	Otros Orígenes de Inversión	75,155,817	98,815,504
Productos de Tipo Corriente	-	-	Aplicación	104,031,200	212,170,605
Aprovechamientos de Tipo Corriente	-	-	Bienes Inmuebles, Infraestructura y Construcciones en Proceso	40,515,103	6,762,672
Ingresos por Venta de Bienes y Servicios	32,152,001	78,481,588	Bienes Muebles	22,349,914	-
Ingresos no Comprendidos en las Fracciones de la Ley de Ingresos	-	-	Otras Aplicaciones de Inversión	41,166,183	205,407,933
Causados en Ejercicios Fiscales Anteriores Pendientes de Liquidación o Pago	-	-	Flujos Netos de Efectivo por Actividades de Inversión	(28,875,383)	(112,578,215)
Participaciones y Aportaciones	17,773,961	9,197,257	Flujo de Efectivo de las Actividades de Financiamiento		
Transferencias, Asignaciones y Subsidios y Otras Ayudas	435,310,000	486,887,021	Origen	-	-
Otros Orígenes de Operación	5,518,827	12,334,307	Endeudamiento Neto	-	-
Aplicación	480,459,795	427,086,296	Interno	-	-
Servicios Personales	411,097,737	359,148,570	Externo	-	-
Materiales y Suministros	11,138,895	7,592,760	Otros Orígenes de Financiamiento	-	-
Servicios Generales	49,814,153	52,421,005	Aplicación	14,841,765	-
Transferencias Internas y Asignaciones al Sector Público	-	-	Servicios de la Deuda	6,253,989	-
Transferencias al resto del Sector Público	-	-	Interno	6,253,989	-
Subsidios y Subvenciones	-	-	Externo	-	-
Ayudas Sociales	-	-	Otras Aplicaciones de Financiamiento	8,587,776	-
Pensiones y Jubilaciones	-	-	Flujos netos de Efectivo por Actividades de Financiamiento	(14,841,765)	-
Transferencias a Fideicomisos, Mandatos y Contratos Análogos	-	-	Incremento/Disminución Neta en el Efectivo y Equivalentes al Efectivo	(33,422,154)	47,235,662
Transferencias a la Seguridad Social	-	-	Efectivo y Equivalente al Efectivo al Inicio del Ejercicio	594,834,186	522,508,025
Donativos	-	-	Efectivo y Equivalente al Efectivo al Final del Ejercicio	561,412,032	569,743,687
Transferencias al Exterior	-	-			
Participaciones	-	-			
Aportaciones	-	-			
Convenios	-	-			
Otras Aplicaciones de Operación	8,409,010	7,923,961			
Flujos Netos de Efectivo por Actividades de Gestión	10,294,994	159,813,877			

Bajo protesta de decir verdad declaramos que los Estados Financieros y sus Notas son razonablemente correctos y responsabilidad del emisor.

INFORME DE PASIVOS CONTINGENTES

1. FONDO DE CONTINGENCIAS.

Representa el saldo del Fondo de Contingencias para accidentes, casos fortuitos y de fuerza mayor, que pudieran sufrir alumnos, docentes y trabajadores de esta máxima casa de estudios, esta partida fue autorizada por el Consejo Universitario en su sesión ordinaria de fecha 11 de diciembre de 2015. Con un porcentaje del 0.10% del presupuesto autorizado. \$ 2'618,000.00 (Dos millones seiscientos dieciocho mil pesos 00/100 M.N.)

2. PLAN DE PENSIONES NIF D3.

A fin de dar cumplimiento a diversas disposiciones relacionadas con el plan de pensiones y/o prestaciones contingentes, disposiciones que establece la Ley General de Contabilidad Gubernamental, la Secretaría de Educación Pública, el Consejo Mexicano para la Investigación y Desarrollo de Normas de Información Financiera, A.C. (NIF D3), así como la Unidad de Contabilidad Gubernamental (NEIFGSP 008), se realizó la Valuación Actuarial de las Obligaciones por el régimen de Seguridad Social del personal en la cual se observó la NIF D3, cuyo reporte de fecha 18 de marzo de 2016 concluye, que la institución deberá registrar en sus Estados Financieros, el importe de \$2'983,955,475.00 (Dos mil novecientos ochenta y tres millones, novecientos cincuenta y cinco mil cuatrocientos setenta y cinco pesos 00/100 M.N.) de conformidad con el reporte hecho por Valuaciones Actuariales del Norte. S.C.

Ahora bien, ante la disposición de la NIF D3 de reconocer en la información financiera el pasivo por beneficios a los empleados, la NEIFGSSP 008 dispone que el registro de estos pasivos es de aplicación obligatoria siempre y cuando no implique la determinación de un resultado del ejercicio de naturaleza desfavorable; por lo tanto, la obligatoriedad de su revelación y el reconocimiento contable de los beneficios de los empleados, se determina e informa por un monto de \$2'983,955,475.00 (Dos mil novecientos ochenta y tres millones, novecientos cincuenta y cinco mil cuatrocientos setenta y cinco pesos 00/100 M.N.)

3. JUICIOS LABORALES.

Se integra por el monto estimado, que representaría una resolución desfavorable en todos los juicios de carácter laboral vigentes, se presupuestó un monto de \$15'189,000.00 (quince millones ciento ochenta y nueve mil pesos 00/100 M.N.)

4. NOTA GENERAL.

Las cifras reportadas en estas cuentas son de carácter informativo, en el control presupuestal es donde cada partida específica tiene su monto autorizado, comprometido, devengado, ejercido y pagado. Para modificar las cifras se requiere una solicitud del área usuaria, el análisis y autorización de la Coordinación de Administración.

NOTAS A LOS ESTADOS FINANCIEROS

(Pesos)

a) NOTAS DE DESGLOSE

I) NOTAS AL ESTADO DE SITUACIÓN FINANCIERA

Activo

Efectivo y Equivalentes \$ 561'412,032

1. BANCOS / TESORERÍA

Representan los montos de recursos etiquetados que recibe la Universidad para aplicarse a proyectos y obras con fondos provenientes de organismos de apoyo externo, como son: CONACYT, Fondo de Aplicaciones Múltiples (FAM), el Programa de Mejoramiento de Profesorado (PROMEP), entre otros, así como también, los montos de las cuentas bancarias de Escuelas y Facultades (bancos no presupuestales).

TOTAL \$ 202'972,670

2. INVERSIONES TEMPORALES

Esta cuenta corresponde a los recursos presupuestales invertidos en valores de renta fija y su control permite realizar movimientos en forma directa, sólo a través de las respectivas cuentas de cheques, también considera, el fideicomiso fondo de jubilaciones y pensiones, inversiones en fideicomiso no presupuestales, inversiones en valores no presupuestales y la inversión en pagaré liquidable al vencimiento con Banco Interacciones por 75 millones de pesos.

TOTAL \$ 358'439,362

Derechos a recibir Efectivo o Equivalentes \$ 58'139,017

3. CUENTAS POR COBRAR

La integración de las cuentas por cobrar se refiere a:

Funcionarios y empleados

Financiamiento comercial

Variaciones en la nómina
Otras cuentas por cobrar
Provisión de ingresos
TOTAL \$ 3'442,230

4. DEUDORES DIVERSOS POR COBRAR A CORTO PLAZO

Su saldo representa los adeudos por:
Fondos revolventes
Gastos por comprobar
Otros deudores
TOTAL \$ 51'420,421

5. CONTRIBUCIONES POR RECUPERAR A CORTO PLAZO

Representa el subsidio al empleo pagado a los empleados, así como el impuesto al valor agregado (IVA) pagado por las operaciones por los que la universidad retiene dicho impuesto.
TOTAL \$ 1'895,106

6. PRÉSTAMOS OTORGADOS A CORTO PLAZO

Su saldo representa el importe de los préstamos otorgados a los trabajadores por los conceptos de:
Préstamos personales (funcionarios y empleados)
Préstamos para créditos de zapatos o llantas
TOTAL \$ 1'381,260

Bienes Inmuebles, Infraestructura y Construcciones en Proceso \$ 832'466,484

7. TERRENOS

Su monto representa el valor de los terrenos que son propiedad de la UAEM, los más representativos son:

Terreno Ejido "El Jicarero" Jojutla	\$ 7'551,025
Terreno Escuela de Nutrición	\$ 3'484,000
Otros	\$ 5'636,440
TOTAL	\$16'671,465

8. EDIFICIOS NO HABITACIONALES

Su importe representa el valor de los edificios que son propiedad de la UAEM, los más representativos son:

Edificio Chulavista	\$ 49'684,393
Escuela para Extranjeros	\$ 34'995,417
Contenedor de desechos Unidad Biomédica	\$ 26'602,740
Otros	\$196'259,315
TOTAL	\$307'541,865

9. CONSTRUCCIONES EN PROCESO EN BIENES PROPIOS

Es el valor de las construcciones que se encuentran en proceso, al elaborarse su acta de entrega-recepción, su saldo se transfiere a los Edificios no Habitacionales, los más representativos son:

Obra Edificio F.C.Q. e I.	\$ 89'440,387
Edificio del CIByC	\$ 61'568,686
Centro Cultural Museo de Arte Indígena	\$ 30'000,000
Otros	<u>\$327'244,081</u>
TOTAL	\$ 508'253,154

Bienes Muebles \$ 561'740,673

10. MOBILIARIO Y EQUIPO DE ADMINISTRACIÓN

Representa el monto de toda clase de mobiliario y equipo de administración, bienes informáticos y equipo de cómputo, así como también las refacciones mayores correspondientes a este concepto.

TOTAL \$ 190'905,582

11. MOBILIARIO Y EQUIPO EDUCACIONAL Y RECREATIVO

Representa el monto de equipos educacionales y recreativos. Incluye refacciones y accesorios mayores correspondientes a estos activos.

TOTAL \$ 38'631,357

12. EQUIPO E INSTRUMENTAL MÉDICO Y DE LABORATORIO

Representa el monto de equipo e instrumental médico y de laboratorio requerido para proporcionar los servicios médicos, hospitalarios y demás actividades de salud e investigación científica y técnica. Incluye refacciones y accesorios mayores correspondientes a estos activos.

TOTAL \$ 272'920,177

13. EQUIPO DE TRANSPORTE

Representa el monto de toda clase de equipo de transporte terrestre. Incluye refacciones y accesorios mayores correspondientes a estos activos.

TOTAL \$ 15'847,978

14. MAQUINARIA, OTROS EQUIPOS Y HERRAMIENTA

Representa el monto de toda clase de maquinaria y equipo no comprendidas en las cuentas anteriores. Incluye refacciones y accesorios mayores correspondientes a estos activos.

TOTAL \$ 41'061,071

15. COLECCIONES, OBRAS DE ARTE Y OBJETOS VARIOS

Representa el monto de bienes artísticos, obras de arte, objetos valiosos y otros elementos coleccionables.

TOTAL \$ 2'374,508

Activos Intangibles \$ 3'847,645

16. SOFTWARE

Representa el monto del software adquirido, para el desarrollo de las funciones de la Universidad.

TOTAL \$ 2'499,667

17. PATENTES, MARCAS Y DERECHOS

Representa el monto de patentes, marcas y derechos, propiedad de la Universidad.

TOTAL \$ 8,891

18. LICENCIAS

Representa el monto de las licencias de software adquiridas, para el desarrollo de las funciones de la Universidad.

TOTAL \$ 1'339,087

Depreciación, Deterioro y Amortización Acumulada de Bienes e Intangibles \$ 88'142,702

19. DEPRECIACIÓN ACUMULADA DE BIENES MUEBLES

Representa el monto de las depreciaciones de bienes e Intangibles, de acuerdo a los lineamientos emitidos por el CONAC.

TOTAL \$ 88'142,702

Otros Activos no Circulantes \$ 840,758

20. OTROS ACTIVOS DIFERIDOS

Representa el monto de los vales en custodia que no han sido cobrados por los empleados de la Universidad, entre otros.

TOTAL \$ 840,758

Pasivo

Cuentas por Pagar a Corto Plazo \$ 101'940,466

21. SERVICIOS PERSONALES POR PAGAR A CORTO PLAZO

Representa las remuneraciones no cobradas por parte del personal de carácter permanente o transitorio, al servicio de la Universidad, que se deberán pagar en un plazo menor o igual a doce meses.

TOTAL \$ 860,060

22. PROVEEDORES POR PAGAR A CORTO PLAZO

Representa los adeudos con proveedores derivados de operaciones de la UAEM, con vencimiento menor o igual a doce meses.

TOTAL \$ 14'380,275

23. CONTRATISTAS POR OBRAS PÚBLICAS POR PAGAR A CORTO PLAZO

Representa los adeudos con los contratistas encargados de las obras en edificios de la UAEM.

TOTAL \$ 3'771,988

24. RETENCIONES Y CONTRIBUCIONES POR PAGAR A CORTO PLAZO

Representa el monto de las retenciones efectuadas a contratistas y a proveedores de bienes y servicios, las retenciones sobre las remuneraciones realizadas al personal, así como las contribuciones por pagar, entre otras, cuya liquidación se realizará en el siguiente mes.

TOTAL \$ 24'086,332

25. OTRAS CUENTAS POR PAGAR A CORTO PLAZO

Representa el monto de los adeudos de la Universidad, que deberá pagar en un plazo menor o igual a doce meses, no incluidas en las cuentas anteriores. (Aguinaldos, Vales por pagar, entre otros).

TOTAL \$ 58'841,811

Porción a Corto Plazo de la Deuda Pública Interna \$25'763,328

26. BANCO INTERACCIONES S.A. INSTITUCIÓN DE BANCA

Representa el importe a pagar dentro del ejercicio que termina al 31 de Diciembre, del crédito contratado con Banco Interacciones S.A.; el resto se refleja como deuda a largo plazo.

TOTAL \$25'763,328

Pasivos Diferidos a Corto Plazo \$ 131,172

27. OTROS PASIVOS DIFERIDOS A CORTO PLAZO

Representa el importe a devolver a los sindicatos por concepto de retenciones, por cuotas sindicales, por aportaciones al fondo de ahorro, por cobros de préstamos de los sindicatos a personal de la Universidad.

TOTAL \$ 131,172

Fondos y Bienes de Terceros en Garantía y/o en Administración a Corto Plazo \$ 83,269

28. FONDOS EN GARANTÍA A CORTO PLAZO

Representa los fondos en garantía del cumplimiento de obligaciones contractuales o legales que, eventualmente, se tendrán que devolver a su titular en un plazo menor o igual a doce meses.

TOTAL \$ 83,269

Otros Pasivos a Corto Plazo \$ 226'386,631

29. INGRESOS POR CLASIFICAR

Su saldo representa el importe de la facturación realizada, que se encuentra pendiente de cobrarse, y registro de operaciones con el CONACyT

TOTAL \$ 203'338,950

30. OTROS PASIVOS CIRCULANTES

Representa los adeudos de la Universidad con terceros, no incluidos en las cuentas anteriores,

TOTAL \$ 23'047,681

Pasivo No Circulante

31. PRESTAMOS DE LA DEUDA INTERNA A PAGAR A LARGO PLAZO

En este monto está incluido el préstamo de Banco Interacciones a pagar a largo plazo, dicho préstamo tiene un saldo insoluto total a la fecha de \$326'144,810.00 (Trescientos veintiséis millones ciento cuarenta y cuatro mil ochocientos diez pesos 00/100 M.N.).

TOTAL \$300'381,482

En apego a la normatividad emitida por el Consejo Nacional de Armonización Contable, para su elaboración se consideraron los siguientes criterios:

- *“La estructura de este estado contable se presenta de acuerdo con un formato y un criterio estándar, apta para realizar un análisis comparativo de la información en uno o más períodos del mismo ente, con el objeto de mostrar los cambios ocurridos en la posición financiera del mismo y facilitar su análisis, apoyando la toma de decisiones y las funciones de fiscalización”* (Manual de Contabilidad Gubernamental).

II) NOTAS AL ESTADO DE ACTIVIDADES

INGRESOS Y OTROS BENEFICIOS

Ingresos de la Gestión \$ 32'152,001

Ingresos por venta de Bienes y Servicios

1. INGRESOS POR VENTA DE BIENES Y SERVICIOS DE ORGANISMOS DESCENTRALIZADOS

Su saldo representa el importe cobrado por servicios académicos, (cuotas, expedición de certificados, títulos entre otros), ingresos autogenerados de las escuelas y facultades, así como los ingresos por actividades académicas como son cuotas por clínicas, análisis clínicos, entre otros.

TOTAL \$ 32'152,001

Participaciones, Aportaciones y Transferencias \$ 453'083,961

Participaciones y Aportaciones

2. CONVENIOS

Importe de los ingresos recibidos por los convenios ganados por concurso como son PROFOCIE, PRODEP, incremento a la matrícula, CUPIA, entre otros, para el desarrollo de actividades prioritarias de interés general a través de la Universidad.

TOTAL \$ 17'773,961

Transferencias, Asignaciones, Subsidios y Otras ayudas

3. SUBSIDIOS Y SUBVENCIONES

Importe de los subsidios recibidos del Gobierno Federal y Estatal para el desarrollo de actividades prioritarias de interés general de la Universidad Autónoma del Estado de Morelos.

TOTAL \$ 435'310,000

Otros Ingresos y Beneficios \$ 5'518,827

Ingresos Financieros

4. INTERESES GANADOS DE VALORES, CRÉDITOS, BONOS Y OTROS

Importe de los ingresos obtenidos por concepto de intereses ganados de las diferentes cuentas bancarias, así como de las inversiones a corto plazo.

TOTAL \$ 1'242,008

Otros ingresos y Beneficios Varios

5. OTROS INGRESOS Y BENEFICIOS VARIOS

Comprende el importe de los ingresos y beneficios varios, que se derivan de transacciones y eventos esporádicos, que no son propios del objeto principal de la UAEM, y que no están incluidos en los rubros anteriores.

TOTAL \$ 4'276,819

GASTOS Y OTRAS PÉRDIDAS

Gasto de Funcionamiento \$ 472'050,785

Servicios Personales \$ 411'097,737

6. REMUNERACIONES AL PERSONAL DE CARÁCTER PERMANENTE/
REMUNERACIONES AL PERSONAL DE CARÁCTER TRANSITORIO

Agrupar las remuneraciones del personal al servicio de la Universidad, tales como: sueldos, salarios.

TOTAL \$ 139'230,136

7. REMUNERACIONES ADICIONALES Y ESPECIALES

Importe del gasto por las percepciones adicionales y especiales, así como las gratificaciones que se otorgan tanto al personal de carácter permanente como eventual.

TOTAL \$ 73'726,136

8. SEGURIDAD SOCIAL

Importe del gasto por la parte que corresponde a la Universidad, por concepto de prestaciones de seguridad social y primas de seguros, en beneficio del personal a su servicio, tanto de carácter permanente como eventual.

TOTAL \$ 56'097,119

9. OTRAS PRESTACIONES SOCIALES Y ECONÓMICAS

Importe del gasto por otras prestaciones sociales y económicas, a favor del personal, de acuerdo con las disposiciones legales vigentes y/o acuerdos contractuales respectivos.

TOTAL \$ 114'482,417

10. PAGO DE ESTÍMULOS A SERVIDORES PÚBLICOS

Importe del gasto por estímulos económicos a los servidores públicos de mando, enlace y operativos de la Universidad, que establecen las disposiciones aplicables, derivados del desempeño de sus funciones, así como el pago por beca al desempeño académico y reconocimiento al mérito.

TOTAL \$ 27'561,929

Materiales y Suministros \$ 11'138,895

11. MATERIALES DE ADMINISTRACIÓN, EMISIÓN DE DOCUMENTOS Y ARTÍCULOS OFICIALES.

Su saldo representa los egresos por la compra de materiales, emisión de documentos, artículos oficiales que son necesarios para el funcionamiento de la institución.

TOTAL \$ 5'407,235

12. ALIMENTOS Y UTENSILIOS

Su importe representa los egresos por compra de alimentos, para atender eventos que son de utilidad para las diversas áreas de la Institución.

TOTAL \$ 2'018,322

13. MATERIALES Y ARTÍCULOS DE CONSTRUCCIÓN Y DE REPARACIÓN

Su importe representa las erogaciones por compra de artículos de construcción y reparación necesarios para el mantenimiento de las instalaciones.

TOTAL \$ 1'057,342

14. PRODUCTOS QUÍMICOS, FARMACÉUTICOS Y DE LABORATORIO

Su saldo representa el importe erogado por la compra de productos químicos, farmacéuticos y de laboratorios que son necesarios para el funcionamiento de la Universidad.

TOTAL \$ 1'237,212

15. COMBUSTIBLES, LUBRICANTES Y ADITIVOS

Su importe representa el monto erogado por la compra de combustibles, lubricantes y aditivos, que son necesarios para atender las comisiones oficiales, por parte de personal de la Universidad.

TOTAL \$ 1'003,104

16. VESTUARIOS, BLANCOS, PRENDAS DE PROTECCIÓN Y ARTÍCULOS DEPORTIVOS

Su saldo representa el monto erogado por la adquisición de vestuarios, blancos, prendas de protección civil y artículos deportivos, que son necesarios para atender los diversos eventos para representar a la Universidad, así como prendas de protección, necesarias para realizar actividades de mantenimiento.

TOTAL \$ 158,164

17. HERRAMIENTAS, REFACCIONES Y ACCESORIOS MENORES

Su saldo representa el monto erogado por la adquisición de herramientas, necesarias para el mantenimiento de las áreas e instalaciones.

TOTAL \$ 257,516

Servicios Generales \$ 49'814,153

18. SERVICIOS BÁSICOS

Es el importe erogado por los servicios básicos como son: pago de energía eléctrica, agua potable, telefonía, servicios de telecomunicaciones y satélites, servicios de acceso a internet, que son necesarios para el funcionamiento de la universidad.

TOTAL \$ 6'532,217

19. SERVICIOS DE ARRENDAMIENTO

Su saldo representa los egresos por arrendamiento de edificios, mobiliario, renta de automóviles, entre otros.

TOTAL \$ 1'699,198

20. SERVICIOS PROFESIONALES, CIENTÍFICOS Y TÉCNICOS Y OTROS SERVICIOS.

Su importe representa el monto de egresos por servicios de honorarios profesionales, servicios de asesoría, servicios de capacitación, pago de becas por diferentes conceptos, servicios de fotocopiado o impresión, servicios de vigilancia, entre otros.

TOTAL \$ 25'383,737

21. SERVICIOS FINANCIEROS, BANCARIOS Y COMERCIALES

Es el importe erogado por los servicios bancarios, honorarios fiduciarios, fianzas, seguro de activos fijos, fletes, acarreos y maniobras, entre otros.

TOTAL \$ 2'794,603

22. SERVICIOS DE INSTALACIÓN, REPARACIÓN, MANTENIMIENTO Y CONSERVACIÓN
Su importe representa las erogaciones por los servicios de mantenimiento al mobiliario y equipo, así como las reparaciones, los servicios de lavandería e higiene, entre otros.
TOTAL \$ 4'120,383

23. SERVICIOS DE COMUNICACIÓN SOCIAL Y PUBLICIDAD
Importe erogado por los servicios de publicidad, revelado de fotografías, entre otros.
TOTAL \$ 1'118,322

24. SERVICIO DE TRASLADO Y VIÁTICOS
Su saldo representa los egresos por los pasajes aéreos, viáticos en el país y en el extranjero, y los gastos que deriven de ello, para asistir a eventos representando a la institución.
TOTAL \$ 1'143,292

25. SERVICIOS OFICIALES
Su saldo representa las erogaciones por eventos deportivos y culturales, así como los gastos por atención a visitantes, entre otros.
TOTAL \$ 630'071

26. OTROS SERVICIOS GENERALES
Su saldo representa los gastos efectuados por conceptos no relacionados dentro de los rubros anteriores y que se consideran Servicios Generales.
TOTAL \$ 6'392,330

Intereses, Comisiones y Otros Gastos de la Deuda Pública \$ 6'253,989

Intereses de la Deuda Pública

27. INTERESES
Su saldo representa el monto de los intereses del crédito con el Banco Interacciones
TOTAL \$ 5'218,927

28. COMISIONES DE LA DEUDA PÚBLICA INTERNA
Su saldo representa el importe de las comisiones del crédito con el Banco Interacciones S.A.
TOTAL \$ 34'800

29. COSTO POR COBERTURAS

Su saldo representa el importe del costo por coberturas del crédito con el Banco Interacciones S.A.

TOTAL \$ 1'000,262

Otros Gastos y Pérdidas Extraordinarias \$ 8'409,010

Estimaciones, Depreciaciones, Deterioros, Obsolescencia y Amortizaciones

30. DEPRECIACIÓN DE BIENES MUEBLES

Su saldo representa el importe de las depreciaciones de los bienes adquiridos.

TOTAL \$ 8'409,010

En apego a la normatividad emitida por el Consejo Nacional de Armonización Contable, para su elaboración se consideraron los siguientes criterios:

- *“Su estructura presenta información correspondiente al período actual y al inmediato anterior con el objetivo de mostrar las variaciones en los saldos de las cuentas que integran la estructura del mismo y facilitar su análisis”.*
- *“La información que muestra este estado contable está estrechamente vinculada con los Ingresos y Gastos en el momento contable del devengado” (Manual de Contabilidad Gubernamental).*

III) NOTAS AL ESTADO DE CAMBIOS EN LA SITUACIÓN FINANCIERA

En apego a la normatividad emitida por el Consejo Nacional de Armonización Contable, para su elaboración se consideraron los siguientes criterios:

- *“Origen: Muestra la variación negativa de los rubros de activo y la variación positiva de los rubros de pasivo y patrimonio por la obtención o disposición de los recursos y obligaciones durante el ejercicio, del período actual (20XN) respecto al período anterior (20XN-1).*
- *Aplicación: Muestra la variación positiva de los rubros de activo y la variación negativa de los rubros de pasivo y patrimonio por la obtención o disposición de los recursos y obligaciones durante el ejercicio, del período actual (20XN) respecto al período anterior (20XN-1).” (Manual de Contabilidad Gubernamental).*

IV) NOTAS AL ESTADO ANALÍTICO DEL ACTIVO

En apego a la normatividad emitida por el Consejo Nacional de Armonización Contable, para su elaboración se consideraron los siguientes criterios:

- *“Su finalidad es mostrar el comportamiento de los fondos, valores, derechos y bienes debidamente identificados y cuantificados en términos monetarios, que dispone el ente público para realizar sus actividades, entre el inicio y el fin del período.*
- *Suministrar información de los movimientos de los activos controlados por el ente público durante un período determinado.”* (Manual de Contabilidad Gubernamental).

V) NOTAS AL ESTADO DE VARIACIÓN EN LA HACIENDA PÚBLICA

La información financiera correspondiente a fechas anteriores al 01 de junio de 2014, se registró en el sistema que en dicha fecha dejó de utilizarse, razón por la cual, manualmente se incorporan algunas cifras de periodos anteriores para la presentación completa de este estado financiero; en el nuevo sistema informático se registran y controlan las cifras del 01 de junio de 2014 en adelante.

En apego a la normatividad emitida por el Consejo Nacional de Armonización Contable, para su elaboración se consideraron los siguientes criterios:

- *“Su finalidad es mostrar los cambios que sufrieron los distintos elementos que componen la Hacienda Pública de un ente público, entre el inicio y el final del período, así como explicar y analizar cada una de ellas. De su análisis se pueden detectar las situaciones negativas y positivas acontecidas durante el ejercicio que pueden servir de base para tomar decisiones correctivas, o para aprovechar oportunidades y fortalezas detectadas del comportamiento de la Hacienda Pública.*
- *Para elaborar (lo) se utiliza el Estado de Actividades y el Estado de Situación Financiera, con corte en dos fechas, de modo que se puede determinar la respectiva variación. Este Estado debe abarcar las variaciones entre las fechas de inicio y cierre del período, aunque para efectos de análisis puede trabajarse con un lapso mayor.”* (Manual de Contabilidad Gubernamental).

Con base en lo anterior, las cifras del Estado de Variación en la Hacienda Pública, se integran como sigue:

Rectificaciones de Resultados de Ejercicios Anteriores.- Se integra por la cifra que se refleja en la cuenta del mismo nombre del Estado de Situación Financiera, se coloca en la columna Hacienda Pública/Patrimonio Generado del Ejercicio. Se considera un apartado independiente. Y debe ser la cifra del periodo “N”.

Patrimonio Neto Inicial Ajustado del Ejercicio.- Se integra por la suma de los conceptos de Aportaciones, Donaciones de Capital y de Actualización de la Hacienda Pública. Invariablemente se debe registrar en la columna Hacienda Pública/Patrimonio Contribuido. Las cifras de estos conceptos se toman del periodo anterior (N-1) que sirve de comparativo en el Estado de Situación, no son las variaciones, sí los montos totales.

Variaciones de la Hacienda Pública/Patrimonio Neto del Ejercicio.- Se integra por los conceptos de Resultados del Ejercicio (Ahorro/Desahorro), Resultados de Ejercicios Anteriores, Revalúos, Reservas; las cifras de estos conceptos se toman del periodo (N-1) que sirve de comparativo en el Estado de Situación Financiera, no son las variaciones, sí los montos totales. Se debe registrar en cada columna según el concepto:

Resultados del Ejercicio (Ahorro/Desahorro) en la columna Hacienda Pública/Patrimonio Generado del Ejercicio;

Resultados de Ejercicios Anteriores en la columna Hacienda Pública/Patrimonio Generado de Ejercicios Anteriores;

Revalúos, Reservas en la columna Ajustes por Cambios de Valor.

Hacienda Pública/Patrimonio Neto Final del Ejercicio 20XN-1.- Se integra por la suma de los datos de los conceptos de Patrimonio Neto Inicial Ajustado del Ejercicio y de Variaciones de la Hacienda Pública/Patrimonio Neto del Ejercicio, cada cual en su respectiva columna.

Cambios en la Hacienda Pública/Patrimonio Neto del Ejercicio 20XN.- Se integra por la suma de los conceptos de Aportaciones, Donaciones de Capital y de Actualización de la Hacienda Pública. Invariablemente se debe registrar en la columna Hacienda Pública/Patrimonio Contribuido. Las cifras de estos conceptos, se toman de las diferencias que resulten entre el periodo N menos el periodo N-1 que sirve de comparativo en el Estado de Situación Financiera, son las variaciones, no los montos totales.

Variaciones de la Hacienda Pública/Patrimonio Neto del Ejercicio.- Se integra por los conceptos de Resultados del Ejercicio (Ahorro/Desahorro), Resultados de Ejercicios Anteriores, Revalúos, Reservas; las cifras de estos conceptos se toman de:

- A partir de julio de 2015 por disposición de los responsables de la integración de la cuenta pública armonizada para el estado de Morelos, el saldo de la cuenta de resultados del ejercicio (ahorro/desahorro).
- Y para el resto de los conceptos se deben registrar en cada columna según el concepto. Las diferencias que resulten de comparar el periodo N menos N-1 que sirve de comparativo en el Estado de Situación Financiera, son las variaciones, no los montos totales.

Resultados del Ejercicio (Ahorro/Desahorro) en la columna Hacienda Pública/Patrimonio Generado del Ejercicio;

Resultados de Ejercicios Anteriores en la columna Hacienda Pública/Patrimonio Generado de Ejercicios Anteriores;

Revalúos, Reservas en la columna Ajustes por Cambios de Valor.

Saldo Neto en la Hacienda Pública/Patrimonio 20XN.- Se integra por la suma de los totales de los conceptos: Hacienda Pública/Patrimonio Neto Final del Ejercicio 20XN-1, Cambios en la Hacienda Pública/Patrimonio Neto del Ejercicio 20XN, y Variaciones de la Hacienda Pública/Patrimonio Neto del Ejercicio. Para efectos de la columna Hacienda Pública/Patrimonio se debe sumar Rectificaciones de Resultados de Ejercicios Anteriores y Variaciones de la Hacienda Pública/Patrimonio Neto del Ejercicio.

Como se puede apreciar, de esta forma este estado financiero, cumple el objetivo de reflejar los cambios en la Hacienda Pública/Patrimonio de un ejercicio o periodo a otro.

En tanto el CONAC no se pronuncie por un procedimiento en contrario, se han adoptado estas políticas de registro y presentación para una mejor comprensión y razonabilidad de esta información financiera de acuerdo a la naturaleza del reporte financiero.

VI) NOTAS AL ESTADO ANALÍTICO DE LA DEUDA Y OTROS PASIVOS

En el pasado mes de agosto de 2015 se reestructuró la deuda con el Banco Interacciones, en el Estado Analítico de la Deuda y Otros Pasivos, así como en el Estado de Situación Financiera, se desagrega pasando a identificar lo correspondiente a largo plazo, por lo que se separa en los conceptos "Porción a corto plazo de la Deuda Pública a Largo Plazo" y "Deuda Pública a Largo Plazo", en las notas de estos conceptos, se señalan los montos y su explicación respectiva.

En apego a la normatividad emitida por el Consejo Nacional de Armonización Contable, para su elaboración se consideraron los siguientes criterios:

- *"A las operaciones de crédito público, se las muestra clasificadas según su plazo, en interna o externa, originadas en la colocación de títulos y valores o en contratos de préstamo y, en este último, según el país o institución acreedora. Finalmente el cuadro presenta la cuenta "Otros Pasivos" que de presentarse en forma agregada debe reflejar la suma de todo el endeudamiento restante del ente, es decir, el no originado en operaciones de crédito público."* (Manual de Contabilidad Gubernamental).

Se especifica el monto de un préstamo del Banco Interacciones con un saldo insoluto a la fecha de \$ 326'144,810 (trescientos veintiséis millones ciento cuarenta y cuatro mil ochocientos diez pesos 00/100 M.N.); su fuente de financiamiento es de ingresos propios.

VII) NOTAS AL ESTADO DE FLUJOS DE EFECTIVO

	Marzo 2016	Marzo 2015
Efectivo y equivalente al efectivo al inicio del periodo	\$ 594'834,186	\$ 522'508,025
Efectivo y equivalente al efectivo al final del periodo	\$ 561'412,032	\$ 569'743,687
Flujo neto:	\$ -33'422,154	\$ 47'235,662

Como se puede apreciar, tenemos una variación del flujo de efectivo del mes del periodo actual con relación al mes del periodo anterior.

En apego a la normatividad emitida por el Consejo Nacional de Armonización Contable, para su elaboración se consideraron los siguientes criterios:

- *“Su finalidad es proveer de información sobre los flujos de efectivo del ente público identificando las fuentes de entradas y salidas de recursos, clasificadas por actividades de operación, de inversión y de financiamiento.*
- *Proporciona una base para evaluar la capacidad del ente para generar efectivo y equivalentes de efectivo, así como su capacidad para utilizar los flujos derivados de ellos.”* (Manual de Contabilidad Gubernamental).

Con base en lo anterior, las cifras del Estado de Flujos de Efectivo, se integran como sigue:

Se divide en 3 tipos de flujos, donde cada uno refleja los flujos según su tipo, su origen y aplicación:

Derivado de las recomendaciones de los responsables de la consolidación de la cuenta pública armonizada del Estado de Morelos, a partir del mes de enero de 2016, el Estado de Flujos de Efectivo presenta la metodología siguiente:

Flujos de Efectivo de las Actividades de Gestión: Se registran los saldos del Estado de Actividades del mes de que se trate el estado financiero; se colocarán los saldos en cada cuenta según el año respectivo, excepto las cuentas de:

- Intereses de la Deuda Pública
- Comisiones de la Deuda Pública
- Gastos de la Deuda Pública

Estas tres cuentas reflejarán en el apartado de los Flujos de Efectivo de las Actividades de Financiamiento.

Origen: Los saldos de: Impuestos, Cuotas y Aportaciones de Seguridad Social, Contribuciones de mejoras, Derechos, Productos de Tipo Corriente, Aprovechamientos de Tipo Corriente, Ingresos por Venta de Bienes y Servicios, Ingresos no Comprendidos en las Fracciones de la Ley de Ingresos Causados en Ejercicios Fiscales Anteriores, Pendientes de Liquidación o Pago, Participaciones y Aportaciones, Transferencias, Asignaciones y Subsidios y Otras Ayudas, y Otros Orígenes de Operación.

Aplicación: Los saldos de: Servicios Personales, Materiales y Suministros, Servicios Generales, Transferencias Internas y Asignaciones al Sector Público, Transferencias al resto del Sector Público, Subsidios y Subvenciones, Ayudas Sociales, Pensiones y Jubilaciones, Transferencias a Fideicomisos, Mandatos y Contratos Análogos, Transferencias a la Seguridad Social, Donativos, Transferencias al Exterior, Participaciones, Aportaciones, Convenios, y Otras Aplicaciones de Operación.

Para efectos de los siguientes rubros de flujos, sí se aplican las variaciones o diferencias, entre los saldos del 1 de enero al último día del mes y año en que se trate, en las cuentas de los rubros de Activo, Pasivo y Hacienda Pública/Patrimonio de Estado de Situación Financiera.

Flujos de Efectivo de las Actividades de Inversión.- Se integra de los orígenes de inversión de las cuentas de Bienes Inmuebles, Infraestructura y Construcciones en Proceso, Bienes Muebles y Otros Orígenes de Inversión; en este caso son las variaciones del 1° de enero al último día del mes según del año que se trate.

Si resulta en un origen, en esa parte se colocarán las cifras; si resulta en ser una aplicación se colocarán las cifras en su parte correspondiente.

Origen: Bienes Inmuebles, Infraestructura y Construcciones en Proceso, Bienes Muebles, Otros Orígenes de Inversión.

Aplicación: Bienes Inmuebles, Infraestructura y Construcciones en Proceso, Bienes Muebles, Otras Aplicaciones de Inversión.

Respecto a otros orígenes de inversión se colocará la suma de las diferencias del resto de las cuentas del Estado de Situación Financiera que por su naturaleza sean un origen.

Respecto al apartado de otras aplicaciones de inversión se colocará la suma de las diferencias del resto de las cuentas del mencionado estado financiero que por su naturaleza sean una aplicación.

Flujo de Efectivo de las Actividades de Financiamiento: Se integra de acuerdo a la variación de la cuenta de endeudamiento, las variaciones del 1° de enero al último día del mes según del año que se trate. Con respecto al apartado de Otros orígenes de financiamiento se colocará el saldo de la cuenta de Ingresos Financieros como se mencionó anteriormente y en otras aplicaciones de financiamiento se colocará el saldo de la cuenta Estimaciones, Depreciaciones, Deterioros, Obsolescencia, y Amortizaciones según el año que corresponda.

Origen: Endeudamiento Neto Interno, Externo, Otros Orígenes de Financiamiento.

Aplicación: Servicios de la Deuda Interno, Externo, Otras Aplicaciones de Financiamiento.

Incremento/Disminución Neta en el Efectivo y Equivalentes al Efectivo.- Concentra la suma de las cifras de los conceptos:

Flujos Netos de Efectivo por Actividades de Operación.
Flujos Netos de Efectivo por Actividades de Inversión.
Flujos Netos de Efectivo por Actividades de Financiamiento.

Efectivo y Equivalentes al Efectivo al Inicio del Ejercicio.- Es el saldo del rubro Efectivo y Equivalentes al inicio del periodo N, en el Estado de Situación Financiera, que a su vez, es la cifra que resulta como saldo final del periodo N-1.

Efectivo y Equivalentes al Efectivo al Final del Ejercicio.- Es el saldo del rubro Efectivo y Equivalentes al final del periodo N, y se refleja en el Estado de Situación Financiera.

Se comprueba la razonabilidad de cifras, al confirmar que el resultado de restar el saldo final al inicial, de estos dos rubros anteriores, coincide con la cifra de Incremento/Disminución Neta en el Efectivo y Equivalentes al Efectivo.

Como se puede apreciar, de esta forma se cumple la finalidad de reflejar los Flujos de Efectivo, de un ejercicio o periodo a otro.

En tanto el CONAC no se pronuncie por un procedimiento en contrario, se han adoptado estas políticas de registro y presentación para una mejor comprensión y razonabilidad de esta información financiera de acuerdo a la naturaleza del reporte financiero.

VIII) CONCILIACIÓN ENTRE LOS INGRESOS PRESUPUESTARIOS Y CONTABLES, ASÍ COMO ENTRE LOS EGRESOS PRESUPUESTARIOS Y LOS GASTOS CONTABLES



UNIVERSIDAD AUTÓNOMA DEL
ESTADO DE MORELOS

UNIVERSIDAD AUTÓNOMA DEL ESTADO DE MORELOS

Conciliación entre los Ingresos Presupuestarios y Contables

Correspondientes del 01 de enero al 31 de marzo 2016

(Cifras en pesos)

1. Ingresos Presupuestarios		491,014,216
2. Más ingresos contables no presupuestarios		0
Incremento por variación de inventarios	0	
Disminución del exceso de estimaciones por pérdida o deterioro u obsolescencia	0	
Disminución del exceso de provisiones	0	
Otros ingresos y beneficios varios	0	
Otros ingresos contables no presupuestarios	0	
3. Menos ingresos presupuestarios no contables		259,427
Productos de capital	0	
Aprovechamientos capital	0	
Ingresos derivados de financiamientos	0	
Otros Ingresos presupuestarios no contables	259,427	
4. Ingresos Contables (4 = 1 + 2 - 3)		490,754,789



UNIVERSIDAD AUTÓNOMA DEL
ESTADO DE MORELOS

UNIVERSIDAD AUTÓNOMA DEL ESTADO DE MORELOS
Conciliación entre los Egresos Presupuestarios y los Gastos Contables
Correspondientes del 01 de enero al 31 de marzo 2016
(Cifras en pesos)

1. Total de egresos (presupuestarios)		525,760,123
2. Menos egresos presupuestarios no contables		47,455,349
Mobiliario y equipo de administración	1,395,243	
Mobiliario y equipo educacional y recreativo	266,284	
Equipo e instrumental médico y de laboratorio	958,556	
Vehículos y equipo de transporte	0	
Equipo de defensa y seguridad	0	
Maquinaria, otros equipos y herramientas	46,366	
Activos biológicos	0	
Bienes inmuebles	0	
Activos intangibles	0	
Obra pública en bienes propios	40,515,103	
Acciones y participaciones de capital	0	
Compra de títulos y valores	0	
Inversiones en fideicomisos, mandatos y otros análogos	0	
Provisiones para contingencias y otras erogaciones especiales	0	
Amortización de la deuda pública	2,862,592	
Adeudos de ejercicios fiscales anteriores (ADEFAS)	0	
Otros Egresos Presupuestales No Contables	1,411,205	
3. Más gastos contables no presupuestales	0	8,409,010
Estimaciones, depreciaciones, deterioros, obsolescencia y amortizaciones	8,409,010	
Provisiones		
Disminución de inventarios	0	
Aumento por insuficiencia de estimaciones por pérdida o deterioro u obsolescer	0	
Aumento por insuficiencia de provisiones	0	
Otros Gastos	0	
Otros Gastos Contables No Presupuestales	0	
4. Total de Gasto Contable (4 = 1 - 2 + 3)		486,713,784

b) NOTAS DE MEMORIA (CUENTAS DE ORDEN)

CUENTAS DE ORDEN

Las cuentas de orden se utilizan para registrar los movimientos de valores que no afectan o modifican las cuentas del Estado de Situación o el de Actividades, sin embargo, su incorporación en los registros contables son necesarias con fines de recordatorio, de control y en general sobre los aspectos presupuestales y administrativos, o bien para consignar derechos u obligaciones contingentes que pueden o no presentarse en el futuro; las cuentas se integran de la siguiente manera:

PRESUPUESTALES

Presupuesto de Egresos

1. Aprobado
2. Por Ejercer
3. Modificado
4. Comprometido
5. Devengado
6. Ejercido
7. Pagado

Presupuesto de Ingresos

1. Estimada
2. Por Ejecutar
3. Modificada
4. Devengada
5. Recaudada

c) NOTAS DE GESTIÓN ADMINISTRATIVA

1. INTRODUCCIÓN

En cumplimiento de la Ley General de Contabilidad Gubernamental y demás lineamientos que le son aplicables, la Universidad Autónoma del Estado de Morelos emite sus Estados Financieros, mediante los cuales se plasman los resultados financieros y se proporciona la información requerida por los diversos entes y usuarios, tanto fiscalizadores, como directivos y sociedad en general.

2. PANORAMA ECONÓMICO Y FINANCIERO

Esta universidad recibe para su operación, subsidios tanto del Gobierno Federal como del Estatal, lo que permite proporcionar educación de calidad a estudiantes de escasos recursos, sin la carga de colegiaturas excesivas que obstaculicen su preparación profesional; sin embargo, en los últimos procesos de ingreso, todavía se rechazaron aspirantes por falta de cupo, por ende se requiere de más recursos para incrementar la matrícula, es por ello, que al igual que otras instituciones educativas a nivel nacional, hemos convocado a las distintas instancias gubernamentales a invertir mayor capital a la educación, a fin de que en un futuro sea factible cumplir cabalmente con este compromiso social.

Actualmente la universidad eroga conceptos no contemplados en los subsidios ordinarios, tales como pago de jubilados y pensionados, horas docencia y carrera docente, que como consecuencia del importante incremento de matrícula, han aumentado; por ello es necesario que las autoridades que nos apoyan con dichos subsidios, incluyan estos conceptos e incrementen sustancialmente esos apoyos, de lo contrario la viabilidad financiera de la universidad estará en riesgo.

En el mes de julio de 2014, se recibió la primera ministración de un crédito con el Banco Interacciones por 80 millones de pesos, mismo que se destina para infraestructura, de conformidad con la autorización del Consejo Universitario que consideró como límite para este crédito un monto de \$600 millones de pesos. De dicho crédito, a la fecha se han recibido 450 millones de pesos en total, el saldo insoluto al 31 de marzo de 2016 es de \$ 326'144,810.00 (Trescientos veintiséis millones ciento cuarenta y cuatro mil ochocientos diez pesos 00/100 M.N.)

3. AUTORIZACIÓN E HISTORIA

El ordenamiento legal que da vida a la Universidad Autónoma del Estado de Morelos es La Ley Orgánica que data del 22 de Noviembre de 1967 con vigencia hasta el 12 de Agosto del 2008, y la define como un Organismo Descentralizado del Gobierno del Estado de Morelos, encargada de impartir la enseñanza superior, con personalidad jurídica, patrimonio y plena autonomía en su régimen jurídico, económico y administrativo.

A partir del 13 de Agosto del 2008, la nueva Ley Orgánica define a la Universidad Autónoma del Estado de Morelos, como un Organismo Público Autónomo del Estado de Morelos, con plenas facultades de gestión y control presupuestal, personalidad jurídica y patrimonio propios cuyos fines son la prestación de servicios públicos de educación de los tipos medio superior y superior, de investigación, de difusión de la cultura y extensión de los servicios.

Desde su creación esta universidad ha participado activamente en el quehacer cultural de nuestro estado, siendo parte importante en el desarrollo y fortalecimiento del entorno social.

4. ORGANIZACIÓN Y OBJETO SOCIAL

La Misión de la UAEM es formar integralmente ciudadanos a la vez que profesionales libres, críticos y socialmente responsables, capaces de construir conscientemente su propio proyecto de vida; de contribuir a la construcción de la democracia y desenvolverse en un mundo sin fronteras, incierto y paradójico, reconociéndose como miembros del género humano y como parte de la naturaleza; de actuar ética, comunicativa y cooperativamente para contribuir a resolver los problemas y satisfacer las necesidades de los distintos sectores y grupos poblacionales del Estado de Morelos y, en general, de la sociedad globalizada en la que están insertos, así como de participar en la producción, recreación y transformación de la cultura; mediante una educación media superior y superior incluyente, con calidad y pertinencia social, comprometida con la sustentabilidad y articulada tanto a las necesidades de sus jóvenes estudiantes como a las exigencias y desafíos relacionados con la generación y aplicación de los conocimientos, la extensión de los servicios y la difusión de la cultura en el mundo contemporáneo.

Para cumplir sus actividades, la UAEM está conformada principalmente por las siguientes autoridades:

1.- Colegiadas:

- El Consejo Universitario.
- La Junta de Gobierno.
- Los Consejos Técnicos.

2.- Unipersonales:

- El Rector.
- El Secretario General.
- Los Titulares de las Unidades Académicas.

En cuanto a sus obligaciones legales, en materia fiscal, como universidad pública su actividad o giro principal es la enseñanza, por lo que sus actividades están exentas del pago de ISR y de IVA; sin embargo, si tiene otras obligaciones fiscales derivadas de su relación como retenedor de ISR a sus empleados, y al personal contratado por honorarios y por arrendamiento de inmuebles. Esporádica y mínimamente, se realizan operaciones que gravan IVA por las que se realiza el entero respectivo.

5. BASES DE PREPARACIÓN DE LOS ESTADOS FINANCIEROS

Los presentes estados financieros se han elaborado siguiendo las normas establecidas en la Ley General de Contabilidad Gubernamental, los lineamientos emitidos por el CONAC, así como lo señalado en las Normas de Información Financiera respectivas; guía para la Contabilidad de Instituciones de Educación Superior (IES) y demás leyes que le son aplicables.

En los casos de excepción, se hace mención en el rubro respectivo.

Todas las cifras plasmadas en los estados contables, presupuestales y programáticos son reflejados en pesos mexicanos; cuando hay una excepción se hace la anotación respectiva.

6. POLÍTICAS DE CONTABILIDAD SIGNIFICATIVAS

Podemos señalar como las más importantes:

- A partir de 01 de junio de 2014 se comienza a aplicar la plataforma informática que permite hacer los registros por evento y en tiempo real. Por el proceso de adaptación, todavía algunos trámites se registran manualmente. Este 2016 se espera consolidar su implementación.

- Dicho sistema informático, permite el enlace entre la parte Presupuestal y la parte Contable; así mismo genera la posibilidad de emitir la información en tiempo real y de conformidad con los lineamientos publicados por el Consejo Nacional de Armonización Contable (CONAC). En virtud del proceso de implementación y nuevos desarrollos, algunas cifras en los estados financieros (contables, presupuestales y programáticos) se incorporan manualmente.
- Los donativos recibidos en bienes muebles e inmuebles se registraron como incremento al patrimonio, los que se recibieron en efectivo se consideran como ingresos del ejercicio.
- A la fecha de elaboración de la presente información, los estados contables, presupuestales y programáticos que establece el Consejo Nacional de Armonización Contable, señalan en forma general sus características, sin ser específicos, y esto se entiende por la amplia gama de giros, actividades y funciones que representa el sector gubernamental, ante esta situación, se hace necesario interpretarlos con base en la operatividad y características propias del ente en cuestión, para el caso de la Universidad Autónoma del Estado de Morelos, se han preparado con cifras que representan razonablemente la situación financiera y en su caso, se han incorporado manualmente los datos de otros ejercicios y aplicado las variaciones entre cifras (principalmente en los Estados de Variaciones en la Hacienda Pública y el de Flujos de Efectivo), que permitan una interpretación y análisis adecuado de la información financiera. En las notas específicas a cada estado o reporte se detalla el procedimiento de elaboración (Capítulo VII, Manual de Contabilidad Gubernamental).

7. POSICIÓN EN MONEDA EXTRANJERA Y PROTECCIÓN POR RIESGO CAMBIARIO.

No aplica, ya que no se realizan operaciones de este tipo.

8. REPORTE ANALÍTICO DE ACTIVOS.

Los porcentajes de depreciación que se aplican son los que se establecen en la "Guía de vida útil estimada y porcentajes de depreciación" publicada en el D.O.F. el 15 de Agosto de 2012.

En el "Estado Analítico del Activo" que forma parte de estos estados financieros, se reflejan los cambios o flujos de cada partida.

9. FIDEICOMISOS, MANDATOS Y ANÁLOGOS.

Se operan principalmente 2 fideicomisos que son:

*PRODEP

*PROFOCIE 2015

10. REPORTE DE LA RECAUDACIÓN. Esta universidad percibe subsidios de los Gobiernos Federal y Estatal, mismos que se establecen en el convenio financiero, que se calendariza mensualmente, a la fecha se ha recibido:

MESES	SUBSIDIO ORDINARIO FEDERAL	SUBSIDIO ORDINARIO ESTATAL
ENERO	0.00	42,706,000.00
FEBRERO	204,816,000.00	21,345,000.00
MARZO	102,408,000.00	64,035,000.00
TOTAL	307,224,000.00	128,086,000.00

Suma subsidio ordinario	435,310,000.00
Subsidio Federal Extraordinario	0.00
Subsidio Estatal Extraordinario	0.00
Reconocimiento de Plantillas Estatales	0.00
Fondo Reformas Estructurales	0.00
Carrera Docente	0.00
<i>Saldo acumulado en la cuenta de subsidios y subvenciones</i>	<u>435,310,000.00</u>

11. INFORMACIÓN SOBRE LA DEUDA Y EL REPORTE ANALÍTICO DE LA DEUDA.

Se tiene un solo crédito con el Banco Interacciones, fue contratado en 2014, la tasa de interés contratada es la TIIE más 2.5 puntos porcentuales y con una comisión por disposición del 3.1%, la línea de crédito total es de \$ 600 millones de pesos; hemos dispuesto de \$300 millones de pesos en 2014 y \$ 150 millones de pesos en 2015 para un total de \$450 millones de pesos; el saldo insoluto a la fecha es de \$326'144,810.00 (Trescientos veintiséis millones ciento cuarenta y cuatro mil ochocientos diez pesos 00/100 M.N.). La autorización para este crédito la dio el Consejo Universitario en su sesión extraordinaria de fecha 5 de Noviembre de 2013, para cubrirse con ingresos propios.

12. CALIFICACIONES OTORGADAS.

No aplica.

13. PROCESO DE MEJORA.

a) Principales Políticas de control interno.

Además de la normatividad externa, internamente esta universidad ha emitido diversos lineamientos, enfocados al control interno de los recursos asignados, tales como:

- Reglamento General de Servicios Bibliotecarios.
- Reglamento del uso y control de vehículos oficiales.
- Reglamento General de Adquisiciones, Arrendamiento y Servicios Conexos de la UAEM.
- Reglamento General de Obras y Servicios de la UAEM.
- Lineamientos para el Ejercicio del Gasto.
- Circulares internas para el control del Ejercicio del Gasto.

b) Medidas de desempeño financiero, metas y alcance.

Dentro de nuestro marco de actuación como universidad pública, tenemos el compromiso social de atender las necesidades de educación media y superior además de otras funciones sustantivas, mismas que se plasman en el Plan Institucional de Desarrollo 2012-2018, donde se expresa la visión de futuro que tiene la comunidad universitaria y la traduce, en última instancia, en programas, metas y políticas institucionales agrupadas en torno a diez grandes ejes estratégicos:

- Acceso y permanencia
- Capacidad académica
- Calidad y pertinencia de la oferta
- Vinculación
- Formación Integral
- Investigación, innovación y transferencia
- Internacionalización y cooperación académica
- Gestión institucional
- Cultura Institucional
- Financiamiento

14. CERTIFICACIÓN EN LA NORMA ISO 9001-2008.

En el marco institucional del PIDE 2012-2018, la Universidad Autónoma del Estado de Morelos (UAEM) asumió el compromiso de certificar sus servicios financieros, escolares, bibliotecarios y de recursos humanos bajo las nuevas reglas de modernización, para brindarle a los alumnos, exalumnos y clientes internos, servicios de calidad y así constituirnos como una Universidad socialmente responsable. Para ello se realizaron exhaustivos trabajos de análisis, de las actividades que representan cada uno de los procesos a certificar y se llevaron a cabo sesiones de trabajo con todos los implicados, personal administrativo, mandos medios y directivos para proponer mejoras, las cuales se aceptaron y en el mes de octubre de 2015, 15 procesos se certificaron bajo la norma de calidad ISO 9001-2008.

Procesos certificados:

- Admisión de aspirantes de nuevo ingreso
- Petición de examen de titulación y expedición de títulos
- Control Presupuestal
- Registro de ingreso y del egreso
- Nómina
- Prestaciones al personal
- Movimientos y altas del personal
- Incidencias del personal
- Capacitación al personal
- Gestión e integración de recursos de información
- Servicios bibliotecarios
- Desarrollo de colecciones
- Cálculo y pago de cuotas Obrero-Patronales (INFONAVIT)
- Suficiencia presupuestal de fichas técnicas para el personal contratado por honorarios
- Validación académica del alumno y actualización del SADCE

De esta manera, nos posicionamos como una de las pocas instituciones de educación superior que han realizado la labor de diseñar e implementar la certificación como un sistema de gestión, que garantice la calidad y el desempeño de sus funciones.

15. INFORMACIÓN POR SEGMENTOS.

La información presentada, contempla la totalidad de las operaciones realizadas por las diferentes áreas que integran la Universidad, no se segmenta por no considerarse necesario.

16. EVENTOS POSTERIORES AL CIERRE.

Al cierre de la elaboración de estos Estados Financieros, no se presentaron eventos importantes que reportar.

17. PARTES RELACIONADAS.

Esta Universidad es un ente público, que actúa como persona moral, sin realizar operaciones con partes relacionadas, que pudieran ejercer influencia significativa sobre la toma de decisiones financieras y operativas.

18. RESPONSABILIDAD SOBRE LA PRESENTACIÓN RAZONABLE DE LOS ESTADOS FINANCIEROS.

Bajo protesta de decir verdad, declaramos que los Estados Financieros y sus notas son razonablemente correctos y responsabilidad del emisor.



UNIVERSIDAD AUTÓNOMA DEL
ESTADO DE MORELOS

Información Presupuestaria



UNIVERSIDAD AUTÓNOMA DEL ESTADO DE MORELOS
CUENTA PÚBLICA
ENERO-MARZO

2016



Cuenta Pública 2016
UNIVERSIDAD AUTÓNOMA DEL ESTADO DE MORELOS
Estado Analítico de Ingresos
Del 1 de enero al 31 de marzo de 2016



Rubro de Ingresos	Ingreso					Diferencia
	Estimado	Ampliaciones y Reducciones	Modificado	Devengado	Recaudado	
	(1)	(2)	(3 = 1 + 2)	(4)	(5)	(6 = 5 - 1)
Impuestos	-	-	-	-	-	-
Cuotas y Aportaciones de Seguridad Social	-	-	-	-	-	-
Contribuciones de Mejoras	-	-	-	-	-	-
Derechos	-	-	-	-	-	-
Productos	-	-	-	-	-	-
Corriente	-	-	-	-	-	-
Capital	-	-	-	-	-	-
Aprovechamientos	-	-	-	-	-	-
Corriente	-	-	-	-	-	-
Capital	-	-	-	-	-	-
Ingresos por Ventas de Bienes y Servicios	875,652,000	4,746,617	880,398,617	37,930,255	37,930,255	(837,721,745)
Participaciones y Aportaciones	110,000,000	8,814,559	118,814,559	17,773,961	17,773,961	(92,226,039)
Transferencias, Asignaciones, Subsidios y Otras Ayudas	1,632,842,000	3,711,045	1,636,553,045	435,310,000	435,310,000	(1,197,532,000)
Ingresos derivados de Financiamientos	-	-	-	-	-	-
Total	2,618,494,000	17,272,221	2,635,766,221	491,014,216	491,014,216	(2,127,479,784)
				Ingresos excedentes ¹		

Estado Analítico de Ingresos Por Fuente de Financiamiento	Ingreso					Diferencia
	Estimado	Ampliaciones y Reducciones	Modificado	Devengado	Recaudado	
	(1)	(2)	(3 = 1 + 2)	(4)	(5)	(6 = 5 - 1)
Ingresos del Gobierno	-	-	-	-	-	-
Impuestos	-	-	-	-	-	-
Contribuciones de Mejoras	-	-	-	-	-	-
Derechos	-	-	-	-	-	-
Productos	-	-	-	-	-	-
Corriente	-	-	-	-	-	-
Capital	-	-	-	-	-	-
Aprovechamientos	-	-	-	-	-	-
Corriente	-	-	-	-	-	-
Capital	-	-	-	-	-	-
Participaciones y Aportaciones	-	-	-	-	-	-
Transferencias, Asignaciones, Subsidios y Otras Ayudas	-	-	-	-	-	-
Ingresos de Organismos y Empresas	2,618,494,000	17,272,221	2,635,766,221	491,014,216	491,014,216	(2,127,479,784)
Cuotas y Aportaciones de Seguridad Social	-	-	-	-	-	-
Ingresos por Ventas de Bienes y Servicios	875,652,000	4,746,617	880,398,617	37,935,183	37,935,183	(837,816,817)
Transferencias, Asignaciones, Subsidios y Otras Ayudas	1,742,842,000	12,525,604	1,755,367,604	453,179,033	453,179,033	(1,289,662,967)
Ingresos derivados de financiamiento	-	-	-	-	-	-
Ingresos Derivados de Financiamientos	-	-	-	-	-	-
Total	2,618,494,000	17,272,221	2,635,766,221	491,014,216	491,014,216	(2,127,479,784)
				Ingresos excedentes ¹		



Cuenta Pública 2016
UNIVERSIDAD AUTÓNOMA DEL ESTADO DE MORELOS
Estado Analítico del Ejercicio del Presupuesto de Egresos
Clasificación Administrativa
Del 1 de enero al 31 de marzo de 2016



Concepto	Egresos					
	Aprobado 1	Ampliaciones/ (Reducciones) 2	Modificado 3 = (1 + 2)	Devengado 4	Pagado 5	Subejercicio 6 = (3 - 4)
Secretaría Ejecutiva de la Gobernatura	-	-	-	-	-	-
Secretaría de Gobierno	-	-	-	-	-	-
Secretaría de Hacienda	-	-	-	-	-	-
Secretaría de Economía	-	-	-	-	-	-
Secretaría de Desarrollo Agropecuario	-	-	-	-	-	-
Secretaría de Obras Públicas	-	-	-	-	-	-
Secretaría de Educación	-	-	-	-	-	-
Secretaría de Salud	-	-	-	-	-	-
Fiscalía General del Estado	-	-	-	-	-	-
Secretaría de Administración	-	-	-	-	-	-
Secretaría de la Contraloría	-	-	-	-	-	-
Comisión Estatal de Seguridad Pública	-	-	-	-	-	-
Consejería Jurídica	-	-	-	-	-	-
Secretaría de Turismo	-	-	-	-	-	-
Secretaría de Desarrollo Social	-	-	-	-	-	-
Secretaría del Trabajo	-	-	-	-	-	-
Secretaría de Cultura	-	-	-	-	-	-
Secretaría de Desarrollo Sustentable	-	-	-	-	-	-
Secretaría de Innovación, Ciencia y Tecnología	-	-	-	-	-	-
Secretaría de Movilidad y Transporte	-	-	-	-	-	-
Secretaría de Información y Comunicación	-	-	-	-	-	-
Gastos Institucionales	-	-	-	-	-	-
Poder Legislativo	-	-	-	-	-	-
Poder Judicial	-	-	-	-	-	-
Organismos Autonomos	2,618,494,000	17,272,221	2,635,766,221	525,760,123	426,590,689	2,110,006,098
Entidades Paraest. y Fid. No Emp. y No Fin.	-	-	-	-	-	-
Fideicomisos Emp. No Fin. con Part. Est. May.	-	-	-	-	-	-
Poder Ejecutivo de los Municipios	-	-	-	-	-	-
Total del Gasto	2,618,494,000	17,272,221	2,635,766,221	525,760,123	426,590,689	2,110,006,098

Nota: La columna de devengado resulta de considerar la cifra de gastos de operación (gastos y otras pérdidas), del estado de actividades: \$ 486,713,784, menos depreciación de activos \$ 8'409,010, más Bienes Muebles capítulo 5000 \$ 2'606,112, más lo correspondiente al capítulo 6000 Obra Pública \$ 40'515,103, más el monto de capítulo 9000 Amortización de deuda \$ 2'862,592, más el I.V.A. Creditable \$ 1'471,542; Total \$ 525'760,123.

Cuenta Pública 2016

Nombre del Ente Público

UNIVERSIDAD AUTÓNOMA DEL ESTADO DE MORELOS

Clasificación Económica (por Tipo de Gasto)

Del 1 de enero al 31 de marzo de 2016



Concepto	Egresos					
	Aprobado 1	Ampliaciones/ (Reducciones) 2	Modificado 3 = (1 + 2)	Devengado 4	Pagado 5	Subejercicio 6 = (3 - 4)
Gasto Corriente	2,050,340,509	8,250,254	2,058,590,763	417,541,938	323,460,975	1,641,048,825
Gasto de Capital	237,979,491	9,021,967	247,001,458	43,181,552	38,127,881	203,819,906
Amortización de la Deuda y Disminución de Pasivos	60,616,000	-	60,616,000	9,116,581	9,081,781	51,499,419
Pensiones y Jubilaciones	269,558,000	-	269,558,000	55,920,052	55,920,052	213,637,948
Participaciones	-	-	-	-	-	-
Total del Gasto	2,618,494,000	17,272,221	2,635,766,221	525,760,123	426,590,689	2,110,006,098

Concepto	Egresos						Subejercicio 6 = (3 - 4)
	Aprobado	Ampliaciones/ (Reducciones)	Modificado	Devengado	Pagado		
	1	2	3 = (1 + 2)	4	5		
Servicios Personales	1,680,801,740	130,000	1,680,931,740	355,177,685	263,497,018	1,325,754,055	
Remuneraciones al Personal de Carácter Permanente	662,864,994	-	662,864,994	134,965,190	135,034,708	527,899,804	
Remuneraciones al Personal de Carácter Transitorio	20,443,625	-	20,443,625	4,179,196	4,179,195	16,264,429	
Remuneraciones Adicionales y Especiales	310,691,142	130,000	310,821,142	63,306,811	5,199,880	247,514,331	
Seguridad Social	234,782,179	-	234,782,179	41,968,036	9,591,606	192,814,143	
Otras Prestaciones Sociales y Económicas	316,927,673	-	316,927,673	72,575,870	71,302,400	244,351,803	
Previsiones	19,385,011	-	19,385,011	10,744,264	10,752,600	8,640,747	
Pago de Estímulos a Servidores Públicos	115,707,116	-	115,707,116	27,438,318	27,436,629	88,268,798	
Materiales y Suministros	63,076,411	304,947	63,381,358	11,396,786	10,131,245	51,984,572	
Materiales de Administración, Emisión de Documentos y Artículos Oficiales	28,943,685	121,900	29,065,585	5,467,459	4,932,641	23,598,126	
Alimentos y Utensilios	10,964,688	55,566	11,020,254	2,069,751	1,943,404	8,950,503	
Materias Primas y Materiales de Producción y Comercialización	4,781,949	-	4,781,949	-	-	-	
Materiales y Artículos de Construcción y de Reparación	7,786,947	39,000	7,825,947	1,084,775	1,005,214	3,736,174	
Productos Químicos, Farmacéuticos y de Laboratorio	6,022,014	10,046	6,032,060	1,313,727	1,070,573	6,483,266	
Combustibles, Lubrificantes y Aditivos	2,011,011	6,500	2,017,511	1,021,111	834,779	5,007,403	
Vestuario, Blancos, Prendas de Protección y Artículos Deportivos	-	-	-	165,659	136,971	1,845,352	
Materiales y Suministros Para Seguridad	-	-	-	-	-	-	
Herramientas, Refacciones y Accesorios Menores	2,566,117	71,935	2,638,052	274,304	207,663	2,363,748	
Servicios Generales	306,462,358	7,815,307	314,277,665	50,967,467	49,832,712	263,310,198	
Servicios Básicos	31,848,388	-	31,848,388	6,607,184	6,533,051	25,241,204	
Servicios de Arrendamiento	13,773,196	-	13,773,196	1,729,413	1,648,933	12,043,783	
Servicios Profesionales, Científicos, Técnicos y Otros Servicios	150,859,048	6,887,528	157,746,576	26,080,179	25,146,371	131,566,397	
Servicios Financieros, Bancarios y Comerciales	10,468,040	-	10,468,040	2,801,931	2,947,563	7,666,109	
Servicios de Instalación, Reparación, Mantenimiento y Conservación	44,657,130	-	44,657,130	4,404,702	4,397,181	40,252,428	
Servicios de Comunicación Social y Publicidad	7,568,200	820,679	8,388,879	1,128,295	1,226,631	7,260,584	
Servicios de Traslado y Viáticos	24,077,107	-	24,077,107	1,166,449	1,132,216	22,910,658	
Servicios Oficiales	3,219,541	86,100	3,305,641	656,984	646,390	2,648,657	
Otros Servicios Generales	19,991,708	21,000	20,012,708	6,392,330	6,154,376	13,620,378	

Concepto	Egresos						Subejercicio
	Aprobado	Ampliaciones/ (Reducciones)	Modificado	Devengado	Pagado	6 = (3 - 4)	
	1	2	3 = (1 + 2)	4	5		
Transferencias, Asignaciones, Subsidios y Otras Ayudas	269,558,000	-	269,558,000	55,920,052	55,920,052	213,637,948	
Transferencias Internas y Asignaciones al Sector Público	-	-	-	-	-	-	
Transferencias al Resto del Sector Público	-	-	-	-	-	-	
Subsidios y Subvenciones	-	-	-	-	-	-	
Ayudas Sociales	-	-	-	-	-	-	
Pensiones y Jubilaciones	269,558,000	-	269,558,000	55,920,052	55,920,052	213,637,948	
Transferencias a Fideicomisos, Mandatos y Otros Análogos	-	-	-	-	-	-	
Transferencias a la Seguridad Social	-	-	-	-	-	-	
Donativos	-	-	-	-	-	-	
Transferencias al Exterior	-	-	-	-	-	-	
Bienes Muebles, Inmuebles e Intangibles	81,923,808	250,634	82,174,442	2,666,449	2,663,128	79,507,993	
Mobiliario y Equipo de Administración	50,548,927	145,574	50,694,501	1,395,243	1,391,922	49,299,258	
Mobiliario y Equipo Educativo y Recreativo	4,756,245	16,060	4,772,305	266,284	266,284	4,506,021	
Equipo e Instrumental Médico y de Laboratorio	12,890,351	-	12,890,351	958,556	958,556	11,931,795	
Vehículos y Equipo de Transporte	8,751,000	10,000	8,761,000	-	-	8,761,000	
Equipo de Defensa y Seguridad	-	-	-	-	-	-	
Maquinaria, Otros Equipos y Herramientas	1,897,678	13,000	1,910,678	46,366	46,366	1,864,312	
Activos Biológicos	-	-	-	-	-	-	
Bienes Inmuebles	-	-	-	-	-	-	
Activos Intangibles	3,079,607	66,000	3,145,607	-	-	3,145,607	
Inversión Pública	156,055,683	8,771,333	164,827,016	40,515,103	35,464,753	124,311,913	
Obra Pública en Bienes de Dominio Público	-	-	-	-	-	-	
Obra Pública en Bienes Propios	156,055,683	8,771,333	164,827,016	40,515,103	35,464,753	124,311,913	
Proyectos Productivos y Acciones de Fomento	-	-	-	-	-	-	
Inversiones Financieras y Otras Provisiones	-	-	-	-	-	-	
Inversiones Para el Fomento de Actividades Productivas	-	-	-	-	-	-	
Acciones y Participaciones de Capital	-	-	-	-	-	-	
Compra de Títulos y Valores	-	-	-	-	-	-	
Concesión de Préstamos	-	-	-	-	-	-	
Inversiones en Fideicomisos, Mandatos y Otros Análogos	-	-	-	-	-	-	
Otras Inversiones Financieras	-	-	-	-	-	-	
Provisiones para Contingencias y Otras Erogaciones Especiales	-	-	-	-	-	-	

UNIVERSIDAD AUTÓNOMA DEL ESTADO DE MORELOS
Estado Analítico del Ejercicio del Presupuesto de Egresos
Clasificación por Objeto del Gasto (Capítulo y Concepto)
Del 1 de enero al 31 de marzo de 2016



Concepto	Egresos					
	Aprobado	Ampliaciones/ (Reducciones)	Modificado	Devengado	Pagado	Subejercicio
	1	2	3 = (1 + 2)	4	5	6 = (3 - 4)
Participaciones y Aportaciones	-	-	-	-	-	-
Participaciones	-	-	-	-	-	-
Aportaciones	-	-	-	-	-	-
Convenios	-	-	-	-	-	-
Deuda Pública	60,616,000	-	60,616,000	9,116,581	9,081,781	51,499,419
Amortización de la Deuda Pública	34,351,135	-	34,351,135	2,862,592	2,862,592	31,488,543
Intereses de la Deuda Pública	22,664,865	-	22,664,865	5,218,927	5,218,927	17,445,938
Comisiones de la Deuda Pública	100,000	-	100,000	34,800	-	65,200
Gastos de la Deuda Pública	-	-	-	-	-	-
Costo por Coberturas	3,500,000	-	3,500,000	1,000,262	1,000,262	2,499,738
Apoyos Financieros	-	-	-	-	-	-
Adeudos de Ejercicios Fiscales Anteriores (Adefas)	-	-	-	-	-	-
Total del Gasto	2,618,494,000	17,272,221	2,635,766,221	525,760,123	426,590,689	2,110,006,098



Cuenta Pública 2016
UNIVERSIDAD AUTÓNOMA DEL ESTADO DE MORELOS
Estado Analítico del Ejercicio del Presupuesto de Egresos
Clasificación Funcional (Finalidad y Función)
Del 1 de enero al 31 de marzo de 2016



Concepto	Egresos					Subejercicio
	Aprobado	Ampliaciones/ (Reducciones)	Modificado	Devengado	Pagado	
	1	2	3 = (1 + 2)	4	5	6 = (3 - 4)
Gobierno						
Legislación	-	-	-	-	-	-
Justicia	-	-	-	-	-	-
Coordinación de la Política de Gobierno	-	-	-	-	-	-
Relaciones Exteriores	-	-	-	-	-	-
Asuntos Financieros y Hacendarios	-	-	-	-	-	-
Seguridad Nacional	-	-	-	-	-	-
Asuntos de Orden Público y de Seguridad Interior	-	-	-	-	-	-
Otros Servicios Generales	-	-	-	-	-	-
Desarrollo Social	2,618,494,000	17,272,221	2,635,766,221	525,760,123	426,590,689	2,110,006,098
Protección Ambiental	-	-	-	-	-	-
Vivienda y Servicios a la Comunidad	-	-	-	-	-	-
Salud	-	-	-	-	-	-
Recreación, Cultura y Otras Manifestaciones Sociales	-	-	-	-	-	-
Educación (Universidad Autónoma del Estado de Morelos)	-	-	-	-	-	-
Protección Social	2,618,494,000	17,272,221	2,635,766,221	525,760,123	426,590,689	2,110,006,098
Otros Asuntos Sociales	-	-	-	-	-	-
Desarrollo Económico						
Asuntos Económicos, Comerciales y Laborales en General	-	-	-	-	-	-
Agropecuaria, Silvicultura, Pesca y Caza	-	-	-	-	-	-
Combustibles y Energía	-	-	-	-	-	-
Minería, Manufacturas y Construcción	-	-	-	-	-	-
Transporte	-	-	-	-	-	-
Comunicaciones	-	-	-	-	-	-
Turismo	-	-	-	-	-	-
Ciencia, Tecnología e Innovación	-	-	-	-	-	-
Otras Industrias y Otros Asuntos Económicos	-	-	-	-	-	-
Otras no Clasificadas en Funciones Anteriores						
Transacciones de la Deuda Pública / Costo Financiero de la Deuda	-	-	-	-	-	-
Transferencias, Participaciones y Aportaciones entre Diferentes Niveles y Ordenes de Gobierno	-	-	-	-	-	-
Saneamiento del Sistema Financiero	-	-	-	-	-	-
Adeudos de Ejercicios Fiscales Anteriores	-	-	-	-	-	-
Total del Gasto	2,618,494,000	17,272,221	2,635,766,221	525,760,123	426,590,689	2,110,006,098



Cuenta Pública 2016
 UNIVERSIDAD AUTÓNOMA DEL ESTADO DE MORELOS
 Endeudamiento Neto
 del 1 al 31 de Marzo 2016



Identificación de Crédito o Instrumento	Contratación / Colocación A	Amortización B	Endeudamiento Neto C = A - B
Créditos Bancarios			
Banco Interacciones S. A. Institución de Banca Multiple	329,007,402	2,862,592	326,144,810
Grupo Financiero Interacciones	-	-	-
	-	-	-
	-	-	-
	-	-	-
	-	-	-
	-	-	-
	-	-	-
	-	-	-
	-	-	-
	-	-	-
Total Créditos Bancarios	329,007,402	2,862,592	326,144,810
Otros Instrumentos de Deuda			
Total Otros Instrumentos de Deuda			
TOTAL	329,007,402	2,862,592	326,144,810



Cuenta Pública 2016
UNIVERSIDAD AUTÓNOMA DEL ESTADO DE MORELOS
 Intereses de la Deuda
 Del 1 al 31 de Marzo del 2016



Identificación de Crédito o Instrumento	Devengado	Pagado
Créditos Bancarios		
Banco Interacciones S.A. Institucion de Banca Multiple	5,218,927	5,218,927
Grupo Financiero Interacciones	-	-
	-	-
	-	-
	-	-
	-	-
	-	-
	-	-
	-	-
	-	-
	-	-
	-	-
Total de Intereses de Créditos Bancarios	5,218,927	5,218,927
Otros Instrumentos de Deuda		
	-	-
	-	-
	-	-
	-	-
	-	-
	-	-
	-	-
	-	-
	-	-
	-	-
	-	-
	-	-
	-	-
	-	-
	-	-
Total de Intereses de Otros Instrumentos de Deuda	-	-
TOTAL	5,218,927	5,218,927



UNIVERSIDAD AUTÓNOMA DEL
ESTADO DE MORELOS

Información Programática



UNIVERSIDAD AUTÓNOMA DEL ESTADO DE MORELOS
CUENTA PÚBLICA
ENERO-MARZO

2016

Concepto	Egresos					Subejercicio
	Aprobado	Ampliaciones/ (Reducciones)	Modificado	Devengado	Pagado	
	1	2	3 = (1 + 2)	4	5	6 = (3 - 4)
Programas						
Subsidios: Sector Social y Privado o Entidades Federativas y Municipios	2,618,494,000	17,272,221	2,635,766,221	525,760,123	426,590,689	2,110,006,098
- Sujetos a Reglas de Operación	-	-	-	-	-	-
- Otros Subsidios (Universidad Autónoma del Estado de Morelos)	2,618,494,000	17,272,221	2,635,766,221	525,760,123	426,590,689	2,110,006,098
Desempeño de las Funciones						
- Prestación de Servicios Públicos	-	-	-	-	-	-
- Provisión de Bienes Públicos	-	-	-	-	-	-
- Planeación, seguimiento y evaluación de políticas públicas	-	-	-	-	-	-
- Promoción y fomento	-	-	-	-	-	-
- Regulación y supervisión	-	-	-	-	-	-
- Funciones de las Fuerzas Armadas (Únicamente Gobierno Federal)	-	-	-	-	-	-
- Específicos	-	-	-	-	-	-
- Proyectos de Inversión	-	-	-	-	-	-
Administrativos y de Apoyo						
- Apoyo al proceso presupuestario y para mejorar la eficiencia institucional	-	-	-	-	-	-
- Apoyo a la función pública y al mejoramiento de la gestión	-	-	-	-	-	-
- Operaciones ajenas	-	-	-	-	-	-
Compromisos						
- Obligaciones de cumplimiento de resolución Jurisdiccional	-	-	-	-	-	-
- Desastres Naturales	-	-	-	-	-	-
Obligaciones						
- Pensiones y Jubilaciones	-	-	-	-	-	-
- Aportaciones a la seguridad social	-	-	-	-	-	-
- Aportaciones a fondos de estabilización	-	-	-	-	-	-
- Aportaciones a fondos de inversión y reestructura de pensiones	-	-	-	-	-	-
Programas de Gasto Federalizado (Gobierno Federal)						
- Gasto Federalizado	-	-	-	-	-	-
Participaciones a entidades federativas y municipios						
- Costo financiero, deuda o apoyos a deudores y ahorradores de la banca	-	-	-	-	-	-
- Adeudos de ejercicios fiscales anteriores	-	-	-	-	-	-
Total del Gasto	2,618,494,000	17,272,221	2,635,766,221	525,760,123	426,590,689	2,110,006,098



UNIVERSIDAD AUTÓNOMA DEL
ESTADO DE MORELOS

Nombre del Ente Público
UNIVERSIDAD AUTÓNOMA DEL ESTADO DE MORELOS
Indicadores de Postura Fiscal
Del 1 de enero al 31 de marzo de 2016



Concepto	Estimado	Devengado	Pagado ³
I. Ingresos Presupuestarios (I=1+2)	2,618,494,000	491,014,216	491,014,216
1. Ingresos del Gobierno de la Entidad Federativa ¹	-	-	-
2. Ingresos del Sector Paraestatal ¹	2,618,494,000	491,014,216	491,014,216
II. Egresos Presupuestarios (II=3+4)	2,584,142,865	522,897,531	423,728,097
3. Egresos del Gobierno de la Entidad Federativa ²	2,584,142,865	522,897,531	423,728,097
4. Egresos del Sector Paraestatal ²	-	-	-
III. Balance Presupuestario (Superávit o Déficit) (III = I - II)	34,351,135	(31,883,315)	67,286,119

Concepto	Estimado	Devengado	Pagado ³
III. Balance presupuestario (Superávit o Déficit)	34,351,135	(31,883,315)	67,286,119
IV. Intereses, Comisiones y Gastos de la Deuda	22,764,865	5,253,727	5,218,927
V. Balance Primario (Superávit o Déficit) (V= III - IV)	11,586,270	(37,137,042)	62,067,192

Concepto	Estimado	Devengado	Pagado ³
A. Financiamiento	-	-	-
B. Amortización de la deuda	34,351,135	2,862,592	2,862,592
C. Endeudamiento ó desendeudamiento (C = A - B)	(34,351,135)	(2,862,592)	(2,862,592)

¹ Los Ingresos que se presentan son los ingresos presupuestarios totales sin incluir los ingresos por financiamientos. Los Ingresos del Gobierno de la Entidad Federativa corresponden a los del Poder Ejecutivo, Legislativo Judicial y Autonomos

² Los egresos que se presentan son los egresos presupuestarios totales sin incluir los egresos por amortización. Los egresos del Gobierno de la Entidad Federativa corresponden a los del Poder Ejecutivo, Legislativo, Judicial y Organos Autonomos

³ Para Ingresos se reportan los ingresos recaudados; para egresos se reportan los egresos pagados



**UNIVERSIDAD AUTÓNOMA DEL
ESTADO DE MORELOS**

Anexos



UNIVERSIDAD AUTÓNOMA DEL ESTADO DE MORELOS
CUENTA PÚBLICA
ENERO-MARZO

2016

Código	Descripción del Bien Inmueble	Valor en libros
1.2.3.1	1.2.3.1-10-01-00001 CIUDAD UNIVERSITARIA	198,119.75
1.2.3.1	1.2.3.1-10-01-00002 ANTIGUA NORMAL DE EDUCADORAS	2,970.00
1.2.3.1	1.2.3.1-10-01-00003 ANTIGUA NORMAL DE MAESTROS	5,007.00
1.2.3.1	1.2.3.1-10-01-00004 LOS BELENES	28,435.70
1.2.3.1	1.2.3.1-10-01-00005 BIBLIOTECA CENTRAL MIGUEL SALINAS	3,360.00
1.2.3.1	1.2.3.1-10-01-00006 PREPARATORIA No. 1 CUERNAVACA	13,500.00
1.2.3.1	1.2.3.1-10-01-00007 PREPARATORIA No. 2	11,812.50
1.2.3.1	1.2.3.1-10-01-00008 PREPARATORIA DE TLALTIZAPAN	2,100.00
1.2.3.1	1.2.3.1-10-01-00009 PREPARATORIA DE JOJUTLA	135,243.58
1.2.3.1	1.2.3.1-10-01-00010 PREPARATORIA DE PUENTE DE IXTLA	4,222.50
1.2.3.1	1.2.3.1-10-01-00011 PREPARATORIA DE CUAUTLA	2,669.24
1.2.3.1	1.2.3.1-10-01-00012 I.P.R.E.S.	360,000.00
1.2.3.1	1.2.3.1-10-01-00013 EDIFICIOS ESC. DE ARTES	1,369,000.00
1.2.3.1	1.2.3.1-10-01-00014 EDIFICIO FAC. DE PSICOLOGIA	500,000.00
1.2.3.1	1.2.3.1-10-01-00015 TERRENO EJIDO "EL JICARERO" JOJUTLA	7,551,025.12
1.2.3.1	1.2.3.1-10-01-00016 TERRENO ESCUELA DE NUTRICION	3,484,000.00
1.2.3.1	1.2.3.1-10-01-00017 TERRENO EJIDO PANCHIMALCO , MPO. JOJUTLA	3,000,000.00
1.2.3.3	1.2.3.3-10-01-00001 CONSTRUCCION AÑOS ANTERIORES	1,326,611.91
1.2.3.3	1.2.3.3-10-01-00002 CENTRO DE INFORMACION	676,410.46
1.2.3.3	1.2.3.3-10-01-00003 LOCALES COMERCIALES	70,211.11
1.2.3.3	1.2.3.3-10-01-00004 I.P.R.O. XALOSTOC	113,115.97
1.2.3.3	1.2.3.3-10-01-00005 CENTRO MULTIDISCIPLINARIO DE INVESTIGACION	967,087.14
1.2.3.3	1.2.3.3-10-01-00006 SALA DE USOS MULTIPLES	172,714.00
1.2.3.3	1.2.3.3-10-01-00007 GIMNASIO UNIVERSITARIO	5,954,254.37
1.2.3.3	1.2.3.3-10-01-00008 AUDITORIO Y UNIDAD DE POSGRADO DERECHO	1,317,533.00
1.2.3.3	1.2.3.3-10-01-00009 AREA DE COMESTIBLES U. BIOMEDICA	800,125.23
1.2.3.3	1.2.3.3-10-01-00010 CAFETERIA DERECHO Y CIENCIAS SOCIALES	884,851.20
1.2.3.3	1.2.3.3-10-01-00011 CENTRO MULTIDISCIPLINARIO	1,427,421.18
1.2.3.3	1.2.3.3-10-01-00012 CANCHA DE FUTBOL RAPIDO UNID. CHAMILPA	342,987.34
1.2.3.3	1.2.3.3-10-01-00013 EDIFICIOS TORRE DE RECTORIA	17,149,111.68
1.2.3.3	1.2.3.3-10-01-00014 TORRE DE RECTORIA EDIF. SERV. ESCOLARES	2,027,822.00
1.2.3.3	1.2.3.3-10-01-00015 OBRA EXTERIOR TORRE DE RECTORIA	2,710,983.00
1.2.3.3	1.2.3.3-10-01-00016 AUDITORIO TORRE DE RECTORIA	1,138,953.00
1.2.3.3	1.2.3.3-10-01-00017 AMPLIACION 2DO. PISO PREPARATORIA PTE DE IXTLA	156,243.96
1.2.3.3	1.2.3.3-10-01-00018 CENTRO DE INVESTIGACIONES QUIMICAS	8,384,880.30
1.2.3.3	1.2.3.3-10-01-00019 EDIFICIOS Y CONSTRUCCIONES CAPPE	6,825,143.14
1.2.3.3	1.2.3.3-10-01-00020 REMODELACION EXHIBIOTECA	1,200,000.00
1.2.3.3	1.2.3.3-10-01-00021 PREPARATORIA ABIERTA CUAUTLA	852,364.87
1.2.3.3	1.2.3.3-10-01-00022 CELE CUAUTLA	730,514.50
1.2.3.3	1.2.3.3-10-01-00023 UNIDAD DEPORTIVA CAMPUS CHAMILPA	10,844,227.34
1.2.3.3	1.2.3.3-10-01-00024 ESCULTURA SUBLEMACION ACCESO EDIF.	245,607.79
1.2.3.3	1.2.3.3-10-01-00025 DEP. DE RESIDUOS PELIGROSOS CEIB	555,746.75
1.2.3.3	1.2.3.3-10-01-00026 EDIFICIO EDUCACION PERMANENTE	3,100,000.00
1.2.3.3	1.2.3.3-10-01-00027 CONTENEDOR DE DESECHOS UNIDAD BIOMEDICA	26,602,739.52

Código	Descripción del Bien Inmueble	Valor en libros
1.2.3.3	1.2.3.3-10-01-00028 PREPARATORIA DE TLALTIZAPAN	360,935.07
1.2.3.3	1.2.3.3-10-01-00029 ESCUELA PARA EXTRANJEROS	34,995,416.74
1.2.3.3	1.2.3.3-10-01-00030 GLORIETA UNIVERSITARIA	134,287.10
1.2.3.3	1.2.3.3-10-01-00031 CENTRO MULTIDISCIPLINARIO	461,431.56
1.2.3.3	1.2.3.3-10-01-00032 OBRA FAC. PSICOLOGIA EDIF. No. 13	1,117,040.22
1.2.3.3	1.2.3.3-10-01-00033 CENDI UAEM	4,238,056.69
1.2.3.3	1.2.3.3-10-01-00034 BARDA PERIMETRAL PREP. DIURNA No. 1	800,999.67
1.2.3.3	1.2.3.3-10-01-00035 BARDA PERIMETRAL LOS VOLCANES	233,691.38
1.2.3.3	1.2.3.3-10-01-00036 PREPARATORIA PUENTE DE IXTLA	119,812.25
1.2.3.3	1.2.3.3-10-01-00037 EDIFICIO COMUNICACION HUMANA	4,879,504.83
1.2.3.3	1.2.3.3-10-01-00046 CONST. GRADAS PREP. 1 UNIVERSIADA 2009	9,878,560.00
1.2.3.3	1.2.3.3-10-01-00048 PLAZA EXTERIOR UNIDADE EDUC. UNI	433,287.07
1.2.3.3	1.2.3.3-10-01-00049 EDIFICIO ESCUELA ENFERMERIA	3,274,800.53
1.2.3.3	1.2.3.3-10-01-00050 JARDIN BOTANICO CIB-UAEM	113,561.42
1.2.3.3	1.2.3.3-10-01-00051 AUDITORIO PREPA PUENTE IXTLA	125,502.90
1.2.3.3	1.2.3.3-10-01-00052 UNIDAD EDUCATIVA SUR OESTE	35,957.61
1.2.3.3	1.2.3.3-10-01-00053 CENTRO DE AUTOACCESO DE CELE	45,000.00
1.2.3.3	1.2.3.3-10-01-00054 ESTAGIANN BIOLOGICA EL LIMON	5,616,948.54
1.2.3.3	1.2.3.3-10-01-00055 MURO DE CONTENCIÓN PREPA	586,435.26
1.2.3.3	1.2.3.3-10-01-00056 CONST. GRADA.PREPA 1. UNIVERSIDAD 2009	3,614,111.97
1.2.3.3	1.2.3.3-10-01-00057 EDIFICIO IPRO	7,151,618.03
1.2.3.3	1.2.3.3-10-01-00058 FACULTAD DE CIENCIAS QUIMICAS	14,023,560.73
1.2.3.3	1.2.3.3-10-01-00059 REHAB CANCHA BASQUETBOL UNIV 09	626,364.25
1.2.3.3	1.2.3.3-10-01-00060 RESTAURACIÓN ESC TEATRO, DANZA Y MUSICA	1,211,015.69
1.2.3.3	1.2.3.3-10-01-00061 SEDE REGIONAL JONACATEPEC	143,733.63
1.2.3.3	1.2.3.3-10-01-00062 REHABILITACION DE BELENES	7,451,168.30
1.2.3.3	1.2.3.3-10-01-00065 COL DE ADOCRETO EST. FARMACI Y HU	483,655.10
1.2.3.3	1.2.3.3-10-01-00066 almacén reactivos cib	245,224.90
1.2.3.3	1.2.3.3-10-01-00067 planta trat. aguas residuales	2,316,273.10
1.2.3.3	1.2.3.3-10-01-00069 ampliación biblioteca cámpus oriente	427,029.51
1.2.3.3	1.2.3.3-10-01-00070 bodega sanitario y cuerno	323,434.31
1.2.3.3	1.2.3.3-10-01-00071 andador p/transportar residuos	165,552.98
1.2.3.3	1.2.3.3-10-01-00072 inst. sanitarias quim uni. bio	3,053,160.25
1.2.3.3	1.2.3.3-10-01-00073 PLANTA TRAT. CISTERNA CIB, CIQ Y FARM	1,786,401.88
1.2.3.3	1.2.3.3-10-01-00075 PLANTA TRAT. INST. SANIT. ICE	205,138.47
1.2.3.3	1.2.3.3-10-01-00076 CANCHA DE USOS MULTIPLES ICE	1,320,935.89
1.2.3.3	1.2.3.3-10-01-00077 ALMACEN RESD. PELIG. CIQ Y FARMACIA	3,480,922.47
1.2.3.3	1.2.3.3-10-01-00078 CANCHA FUTBOL RAPIDO	2,013,551.92
1.2.3.3	1.2.3.3-10-01-00079 BIBLIOTECA CENTRAL UNIVERSITARIA	1,391,478.91
1.2.3.3	1.2.3.3-10-01-00100 REHAB CANCHA VOLEIBOL PLAYA UNI 09	896,804.35
1.2.3.3	1.2.3.3-10-01-00101 REHAB. CANCHA FUTBOL RAPIDO UNIV 09	203,537.71
1.2.3.3	1.2.3.3-10-01-00102 REHAB. CANCHA FUTBOL UNIV 09	1,327,828.01
1.2.3.3	1.2.3.3-10-01-00103 REHAB Y AMPLIA GYM UNIV 09	511,099.98
1.2.3.3	1.2.3.3-10-01-00104 REACND CANCHA FT PREP 1 UNI 09	3,788,287.95
1.2.3.3	1.2.3.3-10-01-00105 REAB CANCHAS DE TENIS UNIV 2009	35,821.68
1.2.3.3	1.2.3.3-10-01-00108 EDIFICIO CHULAVISTA	49,684,393.00
1.2.3.3	1.2.3.3-10-01-00109 INSTALACION ELECTRICA Y AUTOMATIZACION PREPARATORIA 1	349,822.82

Código	Descripción del Bien Inmueble	Valor en libros
1.2.3.3	1.2.3.3-10-01-00110 AULAS DE USOS MULTIPLES SEDE JONACATEPEC	726,971.57
1.2.3.3	1.2.3.3-10-01-00111 SUBESTACION ELÉCTRICA IPRO	133,904.15
1.2.3.3	1.2.3.3-10-01-00112 CUBICULOS SERVICIOS ESCOLARES EDIFICIO 1 CAMPUS	238,525.20
1.2.3.3	1.2.3.3-10-01-00113 EDIFICIO FACULTAD DE ARTES CAMPUS CHAMILPA	1,279,676.32
1.2.3.3	1.2.3.3-10-01-00114 TORRE DE LABORATORIOS CAMPUS CHAMILPA	36,737.93
1.2.3.3	1.2.3.3-10-01-00115 BANDA PREPA N°2	95,695.16
1.2.3.3	1.2.3.3-10-01-00116 NORMALIZACION LÉCTRICA Y CABLEADO ESTRUCT. P/SEDE	657,845.89
1.2.3.3	1.2.3.3-10-01-00117 ALMACEN RESIDUOS PUENTE IXTLA	141,002.20
1.2.3.3	1.2.3.3-10-01-00118 ADECUACIONES DE ESPACIOS EN CAMPO EXPERIMENTAL	146,341.82
1.2.3.3	1.2.3.3-10-01-00119 CUBICULOS SERVICIOS ESCOLARES	551,037.63
1.2.3.3	1.2.3.3-10-01-00120 INSTALACION TORRE DE TELECOMUNICACIONES TETELA DEL	368,760.18
1.2.3.3	1.2.3.3-10-01-00121 PUENTE ESTRUCTURAL ESCUELA DE XALOSTOC	201,471.95
1.2.3.3	1.2.3.3-10-01-00126 INST. ELÉCTRICA JONACATEPEC	136,642.79
1.2.3.3	1.2.3.3-10-01-00127 EDIFICIO DEL CYBYC	12,425,862.92
1.2.3.3	1.2.3.3-10-01-00128 REHABILITACION ESCALERA DE EMERGENCIA FCGEI	20,000.00
1.2.3.3	1.2.3.3-10-01-00129 CONSTRUCCION MURO-BARDA SEDE REGIONAL DEL VOLCAN	288,788.06
1.2.3.3	1.2.3.3-10-01-00130 BANDA PERIMETRAL ESCUELA DE TRABAJO SOCIAL SEDE	1,138,071.70
1.2.3.3	1.2.3.3-10-01-00132 PLANTA TRATAMIENTO PREPARATORIA DE TLALTIZAPAN	401,874.74
1.2.3.3	1.2.3.3-10-01-00133 PREPA JOUUTLA TECHUMBRE METÁLICA	441,398.45
1.2.3.3	1.2.3.3-10-01-00136 PLANTA TRATAMIENTO PREPARATORIA 2	978,676.70
1.2.3.3	1.2.3.3-10-01-00137 PLANTA TRATAMIENTO PREPARATORIA 1	921,452.52
1.2.3.3	1.2.3.3-10-01-00138 SEDE REGIONAL YECAPITLA	10,623,999.03
1.2.3.3	1.2.3.3-10-01-00139 PLANTA DE TRAT. CISTERNA ESCUELA XALOSTOC	542,310.32
1.2.3.3	1.2.3.3-10-01-00140 EDIFICIO 2 FCAEI	2,784,000.00
1.2.3.6	1.2.3.6-10-01-00005 OBRA EDIF. DES DE ARTES Y HUMANIDADES	790,728.88
1.2.3.6	1.2.3.6-10-01-00006 OBRA EDIFICIO F.C.Q.E.I.	89,440,386.83
1.2.3.6	1.2.3.6-10-01-00007 OBRA TORRE DE LABORATORIOS	913,042.44
1.2.3.6	1.2.3.6-10-01-00017 CONST. ALM. RESIDUOS PELIG. CIQ Y FARMACIA	2,703,918.91
1.2.3.6	1.2.3.6-10-01-00020 UNIDAD EDUCATIVA FACULTAD DE CIENCIAS	11,997,220.19
1.2.3.6	1.2.3.6-10-01-00022 CONSTRUCC. EDIFICIO FAC. PSICOLOGIA (INEIEM)	1,512,117.00
1.2.3.6	1.2.3.6-10-01-00024 ESTACION BIOLÓGICA EL LIMON	121,800.00
1.2.3.6	1.2.3.6-10-01-00027 PLANT. TRAT.DE AGUAS RES.	802,058.53
1.2.3.6	1.2.3.6-10-01-00029 OBRA EDIF. DES DE ARTES Y HUMANIDAD	13,543,096.02
1.2.3.6	1.2.3.6-10-01-00031 OBRA TORRE DE LABORATORIOS	2,298,247.86
1.2.3.6	1.2.3.6-10-01-00041 SEDE REGIONAL YECAPITLA	108,485.81
1.2.3.6	1.2.3.6-10-01-00046 CASETAS CIB	634,456.67
1.2.3.6	1.2.3.6-10-01-00054 CONSTRUCC.EDIF.FAC.PSICOLOGIA (INEIE)	1,608,404.91
1.2.3.6	1.2.3.6-10-01-00057 PLANTA TRAT.E INST.QUIMICAS LAB. C.	236,196.92
1.2.3.6	1.2.3.6-10-01-00058 CONST.ALM.RESIDUOS PELIG. F.C.Q.E.I	120,712.53
1.2.3.6	1.2.3.6-10-01-00060 CONST.ALM.RESIDUOS PELIG.F.CIENCIAS	81,069.95
1.2.3.6	1.2.3.6-10-01-00061 CONST.ALM.RESIDUOS PELIG. CIB	80,151.44
1.2.3.6	1.2.3.6-10-01-00063 INST.LINEA A. NEGRAS Y REGIST. IPRO	374,802.69
1.2.3.6	1.2.3.6-10-01-00064 SALA JUNTAS Y USOS MULTIPLES CIB	295,408.96
1.2.3.6	1.2.3.6-10-01-00068 CONST.SEDE REGIONAL LAGO JICARERO	29,672,351.02
1.2.3.6	1.2.3.6-10-01-00073 CONSTRUCCION SEDE REG. JONACATEPEC	16,350,747.55
1.2.3.6	1.2.3.6-10-01-00074 CONST. BIBLIOTECA FAC. HUMANIDADES	1,767,018.79
1.2.3.6	1.2.3.6-10-01-00076 CONSTRUCC. KIOSOCO CAMPUS CHAMILPA	417,306.21

Código	Descripción del Bien Inmueble	Valor en libros
1.2.3.6	1.2.3.6-10-01-00077 CONST.SEDE.REG.UNIV.ALTO	10,095,824.07
1.2.3.6	1.2.3.6-10-01-00078 CONSTRUC.DE LABORATORIO COEI (IPRO)	4,586,771.04
1.2.3.6	1.2.3.6-10-01-00079 REMODELACION BAÑOS ESCUELA EST SUP XALOSTOC	189,725.56
1.2.3.6	1.2.3.6-10-01-00080 CONST. INVERNADERO HIDROPONICO CEIB	224,130.90
1.2.3.6	1.2.3.6-10-01-00081 CONST.KIOSCO DE CONVI. Y MODULOS	4,136,708.49
1.2.3.6	1.2.3.6-10-01-00082 CONST.2 AULAS Y 1 LAB.FÁC. FARMACIA	14,187,938.44
1.2.3.6	1.2.3.6-10-01-00084 TECHUMBRE EN PISO DE AJEDREZ FGOEI	332,238.56
1.2.3.6	1.2.3.6-10-01-00085 CONST.COMEDOR, CUB.P/TUTORIAS JOJUT	322,285.78
1.2.3.6	1.2.3.6-10-01-00086 CONSTRUC.DE SEIS AULAS,INSTALACIONE	4,040,726.19
1.2.3.6	1.2.3.6-10-01-00087 ADECUACION OFICINAS PARQUE TECNOLOGICO	7,427,530.18
1.2.3.6	1.2.3.6-10-01-00092 CENTRO CULT MUSEO DE ARTE INDIGENA	29,999,999.99
1.2.3.6	1.2.3.6-10-01-00095 EDIFICIO DEL CYBYC	61,568,685.53
1.2.3.6	1.2.3.6-10-01-00096 FACULTAD DE FARMACIA CONSTRUCCION	30,666,092.29
1.2.3.6	1.2.3.6-10-01-00097 AUDITORIO Y CUBICULOS DEL CIQ	14,954,654.99
1.2.3.6	1.2.3.6-10-01-00098 CASETA CIBYC	52,123.90
1.2.3.6	1.2.3.6-10-01-00099 CLAUSTRO TEPALCINGO	15,232,691.23
1.2.3.6	1.2.3.6-10-01-00100 CLAUSTRO ATLATLHUACAN	15,098,999.25
1.2.3.6	1.2.3.6-10-01-00101 CLAUSTRO TETECALA	14,630,312.16
1.2.3.6	1.2.3.6-10-01-00102 CLAUSTRO MIACATLAN	15,450,467.66
1.2.3.6	1.2.3.6-10-01-00103 CLAUSTRO AXOCHIAPAN	16,000,725.98
1.2.3.6	1.2.3.6-10-01-00105 EDIFICIO TECNICOS LABORATORISTAS	3,345,605.10
1.2.3.6	1.2.3.6-10-01-00107 SIST ELECTRICO DE SEDE REGIONAL TETELA DEL VOLCAN	223,145.98
1.2.3.6	1.2.3.6-10-01-00108 CONSTRUCCIÓN EDIFICIO ESC. DE NUTRICIÓN	11,599,929.87
1.2.3.6	1.2.3.6-10-01-00109 CONSTRUCCIÓN EDIFICIO ESC. CIENCIAS DEL DEPORTE	11,697,204.90
1.2.3.6	1.2.3.6-10-01-00111 AMPLIACION DE LABORATORIO DEL CEIB	57,747.98
1.2.3.6	1.2.3.6-10-01-00112 CONSTRUCCION DOS AULAS USOS MULTIPLES CELE CAMPUS	254,958.39
1.2.3.6	1.2.3.6-10-01-00114 BARDA EN PREPARATORIA No. 2	631,542.29
1.2.3.6	1.2.3.6-10-01-00115 ADECUACION DE ESPACIOS CAMPO EXPERIMENTAL	331,447.61
1.2.3.6	1.2.3.6-10-01-00116 AMP. Y ADECUACION INFRA EDIF. LABORATORIOS LOU Y	747,517.65
1.2.3.6	1.2.3.6-10-01-00118 EDIFICIO DE ANALISIS CLINICOS CHAMILPA	14,848.00
1.2.3.6	1.2.3.6-10-01-00119 EDIFICIO SEDE CS SOCIALES CUAUTLA	14,848.00
1.2.3.6	1.2.3.6-10-01-00120 EDIFICIO CS BIOLÓGICAS	14,848.00
1.2.3.6	1.2.3.6-10-01-00124 CASETA ESC EST XALOSTOC	104,737.62
1.2.3.6	1.2.3.6-10-01-00125 EDIFIC "A" ESC CIENCIAS SOCIALES CUAUTLA	9,258,041.19
1.2.3.6	1.2.3.6-10-01-00126 PREPARATORIA MULTIMODAL CUAUTLA	6,352,024.43
1.2.3.6	1.2.3.6-10-01-00129 BARDA COLINDANCIA PREPA NO. 6 TLALTIZAPAN	1,068,974.92
1.2.3.6	1.2.3.6-10-01-00130 REPARACION DE TEMPLETE EN AUDITORIO SEDE REGIONAL DEL	52,411.90
1.2.3.6	1.2.3.6-10-01-00132 EDIFICIO ESCUELA DE NUTRICION	1,365,355.47
1.2.3.6	1.2.3.6-10-01-00133 EDIFICIO ACADEMICO A DE CIENCIAS DEL DEPORTE	10,370,967.33
1.2.3.6	1.2.3.6-10-01-00134 EDIFICIO "B" FORMACION DEPORTIVA	283,358.90
1.2.3.6	1.2.3.6-10-01-00138 EDIFICIO PROGAV	18,560.00
1.2.3.6	1.2.3.6-10-01-00140 INSTALACION ELECTRICA CIQ	2,113,091.87
1.2.3.6	1.2.3.6-10-01-00141 REHABILITACIÓN DEL CIRCUITO POLIDEPORTIVO 1	297,090.28
1.2.3.6	1.2.3.6-10-01-00142 CONSTRUCCION DEL MODULO INTELIGENTE DE CONVIVENCIA	150,397.97
1.2.3.6	1.2.3.6-10-01-00143 REHABILITACION DE OFICINAS DEL ORGANICO INTERNO DE	525,755.63
1.2.3.6	1.2.3.6-10-01-00145 CONSTRUCCIÓN EDIFICIO B FES CUAUTLA	2,500,412.16
1.2.3.6	1.2.3.6-10-01-00146 PLANTA DE TRATAMIENTO EL JICARERO	447,676.37



Relación de Bienes Inmuebles que Componen el Patrimonio
Cuenta Pública 2016
(Pesos)
UNIVERSIDAD AUTÓNOMA DEL ESTADO DE MORELOS



Código	Descripción del Bien Inmueble	Valor en libros
1.2.3.6	1.2.3.6-10-01-00148 SALA DE MAESTROS Y CENTRO DE COMPUTO XALOSTOC	684,597.76
1.2.3.6	1.2.3.6-10-01-00149 CONSTRUCCIÓN DE ESCALERA DE EMERGENCIA PARA EDIFICIO	360,144.72
1.2.3.6	1.2.3.6-10-01-00150 FAC PSICOLOGIA Y CENTRO DE INV TRANSDISCIPLINAR	708,876.00
1.2.3.6	1.2.3.6-10-01-00151 REHAB. DE ACCESO VEHICULAR Y OBRA COMPL ESC TRABAJO	282,667.47
1.2.3.6	1.2.3.6-10-02-00001 CONST. EDIF. C ESCUELA DE NUTRICION	7,306,005.79
TOTAL		832,466,483.90

NOTA: El desglose analítico por cada bien, se presenta anexo en archivo electrónico para consulta. Se puede consultar en la dirección electrónica
www.transparenciamorelos.mx/uaem

Gobierno del Estado de Morelos
Cuenta Pública Consolidada
Tomo 6: Organismos Autónomos
Cuernavaca, Morelos a 29 de abril de 2016

