



**VISIÓN
MORELOS**



MORELOS
PODER EJECUTIVO

**CUENTA PÚBLICA
CONSOLIDADA
PRIMER TRIMESTRE 2016**

CONSOLIDACIÓN PODER JUDICIAL | TOMO 5



MORELOS
PODER EJECUTIVO

CONSOLIDACIÓN PODER JUDICIAL



INTRODUCCIÓN

El presente documento, forma parte de la Cuenta Pública Consolidada del Estado de Morelos, misma que se presenta bajo los lineamientos de transparencia trazados por el Gobierno Federal a través del Consejo Nacional de Armonización Contable (CONAC).

Con la armonización y consolidación de la presente Cuenta Pública del primer trimestre 2016, se interpreta de mejor manera el entorno económico en el que se desarrollaron las Finanzas Públicas del Estado.

En cumplimiento de las disposiciones de la Ley General de Contabilidad Gubernamental, este documento presenta los Estados Financieros consolidados del Poder Judicial, así como la Información Contable, Presupuestaria, Programática y demás anexos correspondientes a los Entes Públicos que lo conforman, de acuerdo al siguiente contenido.



Índice

Información Consolidada del Poder Judicial:

➤ Estado de Actividades.	3
➤ Estado de Situación Financiera.	7
➤ Estado de Cambios en la Situación Financiera.	11
➤ Estado de Variación en la Hacienda Pública.	15
➤ Estado de Flujos de Efectivo.	19

Información Financiera por Entes Públicos del Poder Judicial:

➤ Tribunal Estatal Electoral del Estado de Morelos.	23
➤ H. Tribunal Superior de Justicia del Estado de Morelos.	65
➤ Tribunal Unitario de Justicia Oral para Adolescentes.	111





Estados Financieros Consolidados

CUENTA PÚBLICA CONSOLIDADA
PODER JUDICIAL
ENERO - MARZO

2016

Estado de Actividades Consolidado

Concepto	2016	2015	Concepto	2016	2015
INGRESOS Y OTROS BENEFICIOS			GASTOS Y OTRAS PÉRDIDAS		
Ingresos de la Gestión	895,357	1,269,794	Gastos de Funcionamiento	122,517,585	153,352,548
Impuestos	-	-	Servicios Personales	111,171,686	139,435,438
Cuotas y Aportaciones de Seguridad Social	-	-	Materiales y Suministros	4,724,975	3,426,506
Contribuciones de Mejoras	-	-	Servicios Generales	6,620,924	10,490,604
Derechos	-	-	Transferencia, Asignaciones, Subsidios y Otras Ayudas	18,275,198	17,879,605
Productos de Tipo Corriente	275,682	348,665	Transferencias Internas y Asignaciones al Sector Público	-	-
Aprovechamientos de Tipo Corriente	619,675	729,239	Transferencias al Resto del Sector Público	-	-
Ingresos por Venta de Bienes y Servicios	-	191,890	Subsidios y Subvenciones	-	-
Ingresos no Comprendidos en las Fracciones de la Ley de Ingresos Causados en Ejercicios Fiscales Anteriores Pendientes de Liquidación o Pago	-	-	Ayudas Sociales	-	10,000
	-	-	Pensiones y Jubilaciones	-	17,869,605
	-	-	Transferencias a Fideicomisos, Mandatos y Contratos Análogos	-	-
	-	-	Transferencias a la Seguridad Social	-	-
	-	-	Donativos	-	-
	-	-	Transferencias al Exterior	-	-
Participaciones, Aportaciones, Transferencias, Asignaciones, Subsidios y Otras Ayudas	137,666,250	170,581,156			
Participaciones y Aportaciones	4,351,049	18,231,848	Participaciones y Aportaciones		
Transferencia, Asignaciones, Subsidios y Otras ayudas	133,315,201	152,349,308	Participaciones	-	-
			Aportaciones	-	-
			Convenios	-	-
Otros Ingresos y Beneficios	51	135,833			
Ingresos Financieros	51	20,097	Intereses, Comisiones y Otros Gastos de la Deuda Pública		
Incremento por Variación de Inventarios	-	-	Intereses de la Deuda Pública	-	-
Disminución del Exceso de Estimaciones por Pérdida o Deterioro u Obsolescencia	-	-	Comisiones de la Deuda Pública	-	-
Disminución del Exceso de Provisiones	-	-	Gastos de la Deuda Pública	-	-
Otros Ingresos y Beneficios Varios	-	115,736	Costo por Coberturas	-	-
			Apoyos Financieros	-	-
Total de Ingresos y Otros Beneficios	138,561,658	171,986,783	Otros Gastos y Pérdidas Extraordinarias	1,433,841	2,279,052
			Estimaciones, Depreciaciones, Deterioros, Obsolescencia y Amortizaciones	1,433,841	2,279,052
			Provisiones	-	-
			Disminución de Inventarios	-	-
			Aumento por Insuficiencia de Estimaciones por Pérdida o Deterioro y Obsolescencia	-	-
			Aumento por Insuficiencia de Provisiones	-	-
			Otros Gastos	-	-
			Inversión Pública		
			Inversión Pública no Capitalizable	-	-
			Total de Gastos y Otras Pérdidas	142,226,624	173,511,205
			Resultados del Ejercicio (Ahorro/Desahorro)	3,664,966	1,524,422

Bajo protesta de decir verdad, declaramos que los Estados Financieros y sus Notas son razonablemente correctos y responsabilidades del emisor.
REVISÓ



C.P. JORGE MICHEL LUNA
SUBSECRETARIO DE PRESUPUESTO

AUTORIZÓ



LIC. ADRIANA FLORES GARZA
SECRETARIA DE HACIENDA

Estado de Situación Financiera Consolidado

CONCEPTO	AÑO 2016	AÑO 2015	CONCEPTO	AÑO 2016	AÑO 2015
ACTIVO			PASIVO		
Activo Circulante			Pasivo Circulante		
Efectivo y Equivalentes	5,563,783	9,358,362	Cuentas por Pagar a Corto Plazo	51,619,441	49,173,620
Derechos a Recibir Efectivo o Equivalentes	52,627,787	63,379,767	Documentos por Pagar a Corto Plazo	-	-
Derechos a Recibir Bienes o Servicios	2,053,620	2,922,803	Porción a Corto Plazo de la Deuda Pública a Largo Plazo	-	-
Inventarios	-	-	Títulos y Valores a Corto Plazo	-	-
Almacenes	-	-	Pasivos Diferidos a Corto Plazo	-	-
Estimación por Pérdida o Deterioro de Activos Circulantes	-	-	Fondos y Bienes de Terceros en Garantía y/o Administración a Corto Plazo	-	-
Otros Activos Circulantes	-	-	Provisiones a Corto Plazo	-	-
Total de Activos Circulantes	60,245,190	75,660,932	Otros Pasivos a Corto Plazo	5,121	-
Activo No Circulante			Total de Pasivos Circulantes	51,624,562	49,173,620
Inversiones Financieras a Largo Plazo	-	-	Pasivo No Circulante		
Derechos a Recibir Efectivo o Equivalentes a Largo Plazo	-	-	Cuentas por Pagar a Largo Plazo	134,359	151,666
Bienes Inmuebles, Infraestructura y Construcciones en Proceso	127,215,606	124,956,109	Documentos por Pagar a Largo Plazo	-	-
Bienes Muebles	124,204,679	119,425,171	Deuda Pública a Largo Plazo	-	-
Activos Intangibles	4,472,878	3,745,284	Pasivos Diferidos a Largo Plazo	-	-
Depreciación, Deterioro y Amortización Acumulada de Bienes	-	-	Fondos y Bienes de Terceros en Garantía y/o en Administración a Largo Plazo	-	-
Activos Diferidos	40,966,351	34,574,792	Provisiones a Largo Plazo	-	-
Estimación por Pérdida o Deterioro de Activos no Circulantes	-	-	Total de Pasivos No Circulantes	134,359	151,666
Otros Activos no Circulantes	-	-	Total del Pasivo	51,758,921	49,325,286
Total de Activos No Circulantes	214,926,812	213,551,772	HACIENDA PÚBLICA/ PATRIMONIO		
Total del Activo	275,172,002	289,212,704	Hacienda Pública/Patrimonio Contribuido		
			Aportaciones	10,657,325	11,909,601
			Donaciones de Capital	5,668,076	5,668,076
			Actualización de la Hacienda Pública / Patrimonio	1,291,697	1,291,697
			Hacienda Pública/Patrimonio Generado	3,697,552	4,949,828
			Resultados del Ejercicio (Ahorro / Desahorro)	212,755,756	227,977,817
			Resultados de Ejercicios Anteriores	3,664,966	1,524,422
			Revalúos	216,420,722	229,502,239
			Reservas	-	-
			Rectificaciones de Resultados de Ejercicios Anteriores	-	-
			Exceso o Insuficiencia en la Actualización de la Hacienda Pública/Patrimonio		
			Resultado por Posición Monetaria	-	-
			Resultado por Tenencia de Activos no Monetarios	-	-
			Total Hacienda Pública/ Patrimonio	223,413,081	239,887,418
			Total del Pasivo y Hacienda Pública / Patrimonio	275,172,002	289,212,704

Bajo protesta de decir verdad certificamos que los Estados Financieros y sus Notas son razonablemente correctos y responsabilidad del emisor.

ELABORÓ

REVISÓ

C.P. FERNANDO PAZ GONZÁLEZ
DIRECTOR GENERAL DE CONTABILIDAD

C.P. JORGE MICHEL LUNA
SUBSECRETARIO DE PRESUPUESTO

AUTORIZÓ

LIC. ADRIANA FLORES GARZA
SECRETARIA DE HACIENDA

Estado de Cambios en la Situación Financiera Consolidado



MORELOS
PODER EJECUTIVO

Cuenta Pública 2016
Estado de Cambios en la Situación Financiera Consolidado
Del 1 de enero al 31 de marzo de 2016 y 2015
(Pesos)



VISION
MORELOS

PODER JUDICIAL DEL ESTADO DE MORELOS

Concepto	Origen	Aplicación	Concepto	Origen	Aplicación
ACTIVO	21,807,301	7,766,599	PASIVO	2,450,942	17,307
Activo Circulante	15,415,742		Pasivo Circulante	2,450,942	
Efectivo y Equivalentes	3,794,579		Cuentas por Pagar a Corto Plazo	2,445,821	
Derechos a Recibir Efectivo o Equivalentes	10,751,980		Documentos por Pagar a Corto Plazo		
Derechos a Recibir Bienes o Servicios	869,183		Porción a Corto Plazo de la Deuda Pública a Largo Plazo		
Inventarios			Títulos y Valores a Corto Plazo		
Almacenes			Pasivos Diferidos a Corto Plazo		
Estimación por Pérdida o Deterioro de Activos Circulantes			Fondos y Bienes de Terceros en Garantía y/o Administración a Corto Plazo		
Otros Activos Circulantes			Provisiones a Corto Plazo		
			Otros Pasivos a Corto Plazo	5,121	
Activo No Circulante	6,391,559	7,766,599	Pasivo No Circulante		17,307
Inversiones Financieras a Largo Plazo			Cuentas por Pagar a Largo Plazo		17,307
Derechos a Recibir Efectivo o Equivalentes a Largo Plazo			Documentos por Pagar a Largo Plazo		
Bienes Inmuebles, Infraestructura y Construcciones en Proceso		2,259,497	Deuda Pública a Largo Plazo		
Bienes Muebles		4,779,508	Pasivos Diferidos a Largo Plazo		
Activos Intangibles		777,594	Fondos y Bienes de Terceros en Garantía y/o en Administración a Largo Plazo		
Depreciación, Deterioro y Amortización Acumulada de Bienes	6,391,559		Provisiones a Largo Plazo		
Activos Diferidos					
Estimación por Pérdida o Deterioro de Activos no Circulantes					
Otros Activos no Circulantes					
			HACIENDA PÚBLICA/ PATRIMONIO		16,474,337
			Hacienda Pública/Patrimonio Contribuido		1,252,276
			Aportaciones		
			Donaciones de Capital		
			Actualización de la Hacienda Pública / Patrimonio		1,252,276
			Hacienda Pública/Patrimonio Generado		15,222,061
			Resultados del Ejercicio (Ahorro / Desahorro)		2,140,544
			Resultados de Ejercicios Anteriores		13,081,517
			Revalúos		
			Reservas		
			Rectificaciones de Resultados de Ejercicios Anteriores		
			Exceso o Insuficiencia en la Actualización de la Hacienda Pública/Patrimonio		
			Resultado por Posición Monetaria		
			Resultado por Tenencia de Activos no Monetarios		

Bajo protesta de decir verdad declaramos que los Estados Financieros y sus Notas son razonablemente correctos y responsabilidad del emisor.

ELABORO

C.P. FERNANDO PAZ GONZÁLEZ
DIRECTOR GENERAL DE CONTABILIDAD

REVISÓ

C.P. JORGE MICHEL LUNA
SUBSECRETARIO DE PRESUPUESTO

AUTORIZÓ

LIC. ADRIANA FLORES GARZA
SECRETARIA DE HACIENDA

Estado de Variación en la Hacienda Pública / Patrimonio Consolidado



MORELOS
PODER EJECUTIVO

Cuenta Pública 2016
Estado de Variación en la Hacienda Pública Consolidado
Del 1 de enero al 31 de marzo de 2016
(pesos)



PODER JUDICIAL DEL ESTADO DE MORELOS

Concepto	Hacienda Pública/Patrimonio Contribuido	Hacienda Pública/Patrimonio Generado de Ejercicios Anteriores	Hacienda Pública/Patrimonio Generado del Ejercicio	Ajustes por Cambios de Valor	TOTAL
Rectificaciones de Resultados de Ejercicios Anteriores					
Patrimonio Neto Inicial Ajustado del Ejercicio	11,909,601	-	-	-	11,909,601
Aportaciones	5,668,076	-	-	-	5,668,076
Donaciones de Capital	1,291,697	-	-	-	1,291,697
Actualización de la Hacienda Pública/Patrimonio	4,949,828	-	-	-	4,949,828
Variaciones de la Hacienda Pública/Patrimonio Neto del Ejercicio		229,502,239	1,524,422	-	227,977,817
Resultados del Ejercicio (Ahorro/Desahorro)	-	-	1,524,422	-	1,524,422
Resultados de Ejercicios Anteriores	-	229,502,239	-	-	229,502,239
Revalúos	-	-	-	-	-
Reservas	-	-	-	-	-
Hacienda Pública/Patrimonio Neto Final del Ejercicio 2015	11,909,601	229,502,239	1,524,422	-	239,887,418
Cambios en la Hacienda Pública/Patrimonio Neto del Ejercicio					
Aportaciones	1,252,276	-	-	-	1,252,276
Donaciones de Capital	-	-	-	-	-
Actualización de la Hacienda Pública/Patrimonio	1,252,276	-	-	-	1,252,276
Variaciones de la Hacienda Pública/Patrimonio Neto del Ejercicio		13,081,517	3,664,966	-	16,746,483
Resultados del Ejercicio (Ahorro/Desahorro)	-	-	3,664,966	-	3,664,966
Resultados de Ejercicios Anteriores	-	13,081,517	-	-	13,081,517
Revalúos	-	-	-	-	-
Reservas	-	-	-	-	-
Saldo Neto en la Hacienda Pública / Patrimonio 2016	10,657,325	216,420,722	3,664,966	-	223,413,081

Bajo protesta de decir verdad declaramos que los Estados Financieros y sus Notas son razonablemente correctos y responsabilidad del emisor.

ELABORO

C.P. FERNANDO PAZ GONZÁLEZ
DIRECTOR GENERAL DE CONTABILIDAD

REVISO

C.P. JORGE MICHEL LUNA
SUBSECRETARIO DE PRESUPUESTO

AUTORIZO

LIC. ADRIANA FLORES GARZA
SECRETARIA DE HACIENDA

Estado de Flujos de Efectivo Consolidado

Concepto	2016	2015	Concepto	2016	2015
Flujos de Efectivo de las Actividades de Gestión					
Origen	138,561,658	171,986,783	Flujos de Efectivo de las Actividades de Inversión	29,562,911	29,412,196
Impuestos	-	-	Origen	-	-
Cuotas y Aportaciones de Seguridad Social	-	-	Bienes Inmuebles, Infraestructura y Construcciones en Proceso	-	-
Contribuciones de mejoras	-	-	Bienes Muebles	134,285	978,605
Derechos	-	-	Otros Orígenes de Inversión	29,428,626	28,433,591
Productos de Tipo Corriente	275,682	348,665			
Aprovechamientos de Tipo Corriente	619,675	729,239	Aplicación	28,341,671	27,060,747
Ingresos por Venta de Bienes y Servicios	-	191,890	Bienes Inmuebles, Infraestructura y Construcciones en Proceso	-	20,822
Ingresos no Comprendidos en las Fracciones de la Ley de Ingresos Causados en Ejercicios Fiscales Anteriores Pendientes de Liquidación o Pago	-	-	Bienes Muebles	17,041	42,067
Participaciones y Aportaciones	4,351,049	18,231,848	Otras Aplicaciones de Inversión	28,324,630	26,997,858
Transferencias, Asignaciones y Subsidios y Otras Ayudas	133,315,201	152,349,308			
Otros Orígenes de Operación	51	135,833	Flujos Netos de Efectivo por Actividades de Inversión	1,221,240	2,351,449
			Flujo de Efectivo de las Actividades de Financiamiento		
Aplicación	142,226,624	173,511,205	Origen		810,560
Servicios Personales	111,171,686	139,435,438	Endeudamiento Neto	-	-
Materiales y Suministros	4,724,975	3,426,506	Interno	-	-
Servicios Generales	6,620,924	10,490,604	Externo	-	-
Transferencias Internas y Asignaciones al Sector Público	-	-	Otros Orígenes de Financiamiento	-	810,560
Transferencias al resto del Sector Público	-	-			
Subsidios y Subvenciones	-	-	Aplicación	902,676	52,124
Ayudas Sociales	-	10,000	Servicios de la Deuda	902,676	52,124
Pensiones y Jubilaciones	18,275,198	17,869,605	Interno	-	-
Transferencias a Fideicomisos, Mandatos y Contratos Análogos	-	-	Externo	902,676	52,124
Transferencias a la Seguridad Social	-	-	Otras Aplicaciones de Financiamiento	-	-
Donativos	-	-			
Transferencias al Exterior	-	-	Flujos netos de Efectivo por Actividades de Financiamiento	902,676	758,436
Participaciones	-	-	Incremento/Disminución Neta en el Efectivo y Equivalentes al Efectivo	3,346,402	1,585,463
Aportaciones	-	-			
Convenios	-	-	Efectivo y Equivalente al Efectivo al Inicio del Ejercicio	8,910,185	7,772,899
Otras Aplicaciones de Operación	1,433,841	2,279,052	Efectivo y Equivalente al Efectivo al Final del Ejercicio	5,563,783	9,358,362
Flujos Netos de Efectivo por Actividades de Gestión	3,664,966	1,524,422			

Bajo protesta de decir verdad declaramos que los Estados Financieros y sus Notas son razonablemente correctos y responsabilidad del emisor.

ELABORO

REVISO

C. P. FERNANDO PAZ GONZÁLEZ
DIRECTOR GENERAL DE CONTABILIDAD

C. P. JORGE MICHEL LUNA
SUBSECRETARIO DE PRESUPUESTO

AUTORIZO

LIC. ADRIANA FLORES GARZA
SECRETARIA DE HACIENDA




MORELOS
PODER EJECUTIVO



**VISIÓN
MORELOS**

Tribunal Estatal Electoral del Estado de Morelos

CUENTA PÚBLICA CONSOLIDADA
PODER JUDICIAL
ENERO - MARZO  2016

Introducción



TRIBUNAL ELECTORAL
DEL ESTADO DE MORELOS

CUENTA PÚBLICA
TRIBUNAL ELECTORAL DEL ESTADO DE MORELOS
1ER. TRIMESTRE

2016

Introducción

El Tribunal Electoral del Estado de Morelos es el Órgano Jurisdiccional especializado en materia electoral; con autonomía técnica y de gestión en su funcionamiento e independencia en sus decisiones. Cumple sus funciones bajo los principios de certeza, imparcialidad, objetividad, legalidad y probidad, Tiene competencia para conocer, substanciar y resolver de manera definitiva y firme, las impugnaciones que se presenten en las distintas etapas del proceso electoral, y no electoral; así mismo conoce de las diferencias o conflictos laborales que surjan entre el Instituto Morelense de Procesos Electorales y Participación Ciudadana y sus servidores, entre el propio Tribunal y sus colaboradores.

El Tribunal Electoral del Estado de Morelos, de conformidad con el artículo 137¹ del Código de Instituciones y Procedimientos Electorales para el Estado de Morelos, es un órgano público y máxima autoridad jurisdiccional en materia electoral, está integrado por tres Magistrados, cuya actuación es de manera colegiada.

¹ Artículo 137 del Código de Instituciones y Procedimientos Electorales para el Estado de Morelos.- El tribunal Electoral del Estado de Morelos es el Órgano Público que, en términos de la Constitución, se erige como la máxima autoridad jurisdiccional en materia electoral en el Estado y tiene competencia para:

- I. Conocer, sustanciar y resolver de manera definitiva y firme, en las formas y términos que determine la normativa aplicable;
- II. Admitir y resolver los recursos, que en su caso, se presenten durante el proceso electoral, en la etapa preparatoria de la elección;
- III. Atender los recursos que se presenten durante la etapa posterior a la elección;
- IV. Substanciar los recursos en su caso, que se interpongan en los procesos electorales;
- V. Dictar resolución en los procedimientos especiales sancionadores de que tenga conocimiento.
- VI. Conocer y resolver los recursos que se interpongan en tiempos no electorales;
- VII. Dirimir las diferencias o conflictos laborales que surjan entre el propio tribunal y sus servidores;
- VIII. Resolver las diferencias o conflictos laborales que surjan entre el Instituto Morelense de Procesos Electorales y Participación Ciudadana y sus servidores;
- IX. Dictar resolución respecto de los recursos que se interpongan con motivo de la realización de los procesos de participación ciudadana;
- X. Celebrar convenios de colaboración con otros tribunales, instituciones y autoridades para su mejor desempeño, y
- XI. Las demás que sean necesarias para su correcto funcionamiento.

La Ley General de Contabilidad Gubernamental (Ley de Contabilidad), publicada en el Diario Oficial de la Federación el 31 de diciembre de 2008, en la cual se establecen los criterios generales que regirán la Contabilidad Gubernamental y la emisión de Información Financiera de los entes públicos, con el fin de lograr su adecuada armonización, para facilitar a los entes públicos el registro y la fiscalización de los activos, pasivos, ingresos y gastos, y en general, contribuir a medir la eficacia, economía y eficiencia del gasto e ingreso público.

El Tribunal Electoral del Estado de Morelos en apego a la Ley descrita con antelación, Proporciona información sobre la situación financiera, los resultados de la gestión, los flujos de efectivo, el ejercicio del la Ley de Ingresos y del Presupuesto de Egresos, así como de la postura fiscal, para que sea útil a los usuarios y puedan disponer de la misma con confiabilidad y oportunidad para tomar decisiones respecto a la asignación de recursos, su administración y control. Asimismo, constituye la base de la rendición de cuentas, la transparencia fiscal y la fiscalización de las cuentas públicas. Lo anterior se logra mediante la revelación de la siguiente información:

- ❖ Rendir cuentas de forma veraz y oportuna;
- ❖ Generar información financiera que facilite la toma de decisiones;
- ❖ Captar los diversos eventos económicos, identificables y cuantificables que afecten los bienes e inversiones, las obligaciones y pasivos así como el patrimonio;
- ❖ Atender los requerimientos de información de los usuarios en general sobre la finanzas públicas;
- ❖ Permitir una efectiva transparencia en la rendición de cuentas;
- ❖ Integrar de forma la operación contable con el ejercicio presupuestario;
- ❖ Efectuar los registros considerando la base acumulativa (devengado) de las transacciones.

El Tribunal Electoral del Estado de Morelos seguirá con amplia disposición para cumplir con las disposiciones, la normatividad, y lineamientos emitidos por el Consejo Nacional de Armonización Contable.

TRIBUNAL ELECTORAL DEL ESTADO DE MORELOS

Concepto	2016	2015	Concepto	2016	2015
INGRESOS Y OTROS BENEFICIOS			GASTOS Y OTRAS PÉRDIDAS		
Ingresos de la Gestión	-	-	Gastos de Funcionamiento	3,011,007	22,432,485
Impuestos	-	-	Servicios Personales	2,895,368	18,878,503
Cuotas y Aportaciones de Seguridad Social	-	-	Materiales y Suministros	13,210	1,360,668
Contribuciones de Mejoras	-	-	Servicios Generales	98,429	2,193,314
Derechos	-	-		-	-
Productos de Tipo Corriente	-	-	Transferencia, Asignaciones, Subsidios y Otras Ayudas	-	-
Aprovechamientos de Tipo Corriente	-	-	Transferencias Internas y Asignaciones al Sector Público	-	-
Ingresos por Venta de Bienes y Servicios	-	-	Transferencias al Resto del Sector Público	-	-
Ingresos no Comprendidos en las Fracciones de la Ley de Ingresos Causados en Ejercicios Fiscales Anteriores Pendientes de Liquidación o Pago	-	-	Subsidios y Subvenciones	-	-
	-	-	Ayudas Sociales	-	-
	-	-	Pensiones y Jubilaciones	-	-
	-	-	Transferencias a Fideicomisos, Mandatos y Contratos Análogos	-	-
	-	-	Transferencias a la Seguridad Social	-	-
	-	-	Donativos	-	-
	-	-	Transferencias al Exterior	-	-
Participaciones, Aportaciones, Transferencias, Asignaciones, Subsidios y Otras Ayudas	3,290,865	22,465,568		-	-
Participaciones y Aportaciones	-	-	Participaciones y Aportaciones	-	-
Transferencia, Asignaciones, Subsidios y Otras ayudas	3,290,865	22,465,568	Participaciones	-	-
	-	-	Aportaciones	-	-
	-	-	Convenios	-	-
Otros Ingresos y Beneficios		115,736		-	-
Ingresos Financieros	-	-	Intereses, Comisiones y Otros Gastos de la Deuda Pública	-	-
Incremento por Variación de Inventarios	-	-	Intereses de la Deuda Pública	-	-
Disminución del Exceso de Estimaciones por Pérdida o Deterioro u Obsolescencia	-	-	Comisiones de la Deuda Pública	-	-
Disminución del Exceso de Provisiones	-	-	Gastos de la Deuda Pública	-	-
Otros Ingresos y Beneficios Varios	-	115,736	Costo por Coberturas	-	-
	-	-	Apoyos Financieros	-	-
	-	-		-	-
Total de Ingresos y Otros Beneficios	3,290,865	22,581,304	Otros Gastos y Pérdidas Extraordinarias	134,285	1,127,424
	-	-	Estimaciones, Depreciaciones, Deterioros, Obsolescencia y Amortizaciones	134,285	1,127,424
	-	-	Provisiones	-	-
	-	-	Disminución de Inventarios	-	-
	-	-	Aumento por Insuficiencia de Estimaciones por Pérdida o Deterioro y Obsolescencia	-	-
	-	-	Aumento por Insuficiencia de Provisiones	-	-
	-	-	Otros Gastos	-	-
	-	-		-	-
	-	-	Inversión Pública	-	-
	-	-	Inversión Pública no Capitalizable	-	-
	-	-		-	-
	-	-	Total de Gastos y Otras Pérdidas	3,145,292	23,559,909
	-	-	Resultados del Ejercicio (Ahorro/Desahorro)	145,573	(978,605)

Bajo protesta de decir verdad declaramos que los Estados Financieros y sus Notas son razonablemente correctos y responsabilidad del emisor.

TRIBUNAL ELECTORAL DEL ESTADO DE MORELOS

CONCEPTO	Año		CONCEPTO	Año	
	2016	2015		2016	2015
ACTIVO			PASIVO		
Activo Circulante			Pasivo Circulante		
Efectivo y Equivalentes	270,440	434,469	Cuentas por Pagar a Corto Plazo	140,479	1,048,276
Derechos a Recibir Efectivo o Equivalentes	155,017	613,807	Documentos por Pagar a Corto Plazo	-	-
Derechos a Recibir Bienes o Servicios	-	-	Porción a Corto Plazo de la Deuda Pública a Largo Plazo	-	-
Inventarios	-	-	Títulos y Valores a Corto Plazo	-	-
Almacenes	-	-	Pasivos Diferidos a Corto Plazo	-	-
Estimación por Pérdida o Deterioro de Activos Circulantes	-	-	Fondos y Bienes de Terceros en Garantía y/o Administración a Corto Plazo	-	-
Otros Activos Circulantes	-	-	Provisiones a Corto Plazo	-	-
Total de Activos Circulantes	425,457	1,048,276	Otros Pasivos a Corto Plazo	5,121	-
Activo No Circulante			Total de Pasivos Circulantes	145,600	1,048,276
Inversiones Financieras a Largo Plazo	-	-	Pasivo No Circulante		
Derechos a Recibir Efectivo o Equivalentes a Largo Plazo	-	-	Cuentas por Pagar a Largo Plazo	-	-
Bienes Inmuebles, Infraestructura y Construcciones en Proceso	-	-	Documentos por Pagar a Largo Plazo	-	-
Bienes Muebles	4,164,070	4,164,070	Deuda Pública a Largo Plazo	-	-
Activos Intangibles	220,807	220,807	Pasivos Diferidos a Largo Plazo	-	-
Depreciación, Deterioro y Amortización Acumulada de Bienes	(2,881,465)	(2,747,180)	Fondos y Bienes de Terceros en Garantía y/o en Administración a Largo Plazo	-	-
Activos Diferidos	-	-	Provisiones a Largo Plazo	-	-
Estimación por Pérdida o Deterioro de Activos no Circulantes	-	-	Total de Pasivos No Circulantes	-	-
Otros Activos no Circulantes	-	-	Total del Pasivo	145,600	1,048,276
Total de Activos No Circulantes	1,503,412	1,637,697	HACIENDA PÚBLICA/ PATRIMONIO		
Total del Activo	1,928,869	2,685,973	Hacienda Pública/Patrimonio Contribuido	3,697,552	4,949,828
			Aportaciones	-	-
			Donaciones de Capital	-	-
			Actualización de la Hacienda Pública / Patrimonio	3,697,552	4,949,828
			Hacienda Pública/Patrimonio Generado	(1,914,283)	(3,312,131)
			Resultados del Ejercicio (Ahorro / Desahorro)	145,573	(978,605)
			Resultados de Ejercicios Anteriores	(2,059,856)	(2,333,526)
			Revaluos	-	-
			Reservas	-	-
			Rectificaciones de Resultados de Ejercicios Anteriores	-	-
			Exceso o Insuficiencia en la Actualización de la Hacienda Pública/Patrimonio	-	-
			Resultado por Posición Monetaria	-	-
			Resultado por Tenencia de Activos no Monetarios	-	-
			Total Hacienda Pública/ Patrimonio	1,783,269	1,637,697
			Total del Pasivo y Hacienda Pública / Patrimonio	1,928,869	2,685,973

Bajo protesta de decir verdad declaramos que los Estados Financieros y sus Notas son razonablemente correctos y responsabilidad del emisor.



Cuenta Pública 2016
Estado de Cambios en la Situación Financiera
Del 1 de enero al 31 de marzo de 2016 y 2015
(Pesos)



TRIBUNAL ELECTORAL DEL ESTADO DE MORELOS

Concepto	Origen	Aplicación	Concepto	Origen	Aplicación
ACTIVO	757,104		PASIVO	5,121	907,797
Activo Circulante	622,819		Activo Circulante	5,121	907,797
Efectivo y Equivalentes	164,029		Cuentas por Pagar a Corto Plazo	-	907,797
Derechos a Recibir Efectivo o Equivalentes	458,790		Documentos por Pagar a Corto Plazo	-	-
Derechos a Recibir Bienes o Servicios	-		Porción a Corto Plazo de la Deuda Pública a Largo Plazo	-	-
Inventarios	-		Títulos y Valores a Corto Plazo	-	-
Almacenes	-		Pasivos Diferidos a Corto Plazo	-	-
Estimación por Pérdida o Deterioro de Activos Circulantes	-		Fondos y Bienes de Terceros en Garantía y/o Administración a Corto Plazo	-	-
Otros Activos Circulantes	-		Provisiones a Corto Plazo	-	-
Activo No Circulante	134,285		Otros Pasivos a Corto Plazo	5,121	-
Inversiones Financieras a Largo Plazo	-		Pasivo No Circulante	-	-
Derechos a Recibir Efectivo o Equivalentes a Largo Plazo	-		Cuentas por Pagar a Largo Plazo	-	-
Bienes Inmuebles, Infraestructura y Construcciones en Proceso	-		Documentos por Pagar a Largo Plazo	-	-
Bienes Muebles	-		Deuda Pública a Largo Plazo	-	-
Activos Intangibles	-		Pasivos Diferidos a Largo Plazo	-	-
Depreciación, Deterioro y Amortización Acumulada de Bienes	134,285		Fondos y Bienes de Terceros en Garantía y/o en Administración a Largo Plazo	-	-
Activos Diferidos	-		Provisiones a Largo Plazo	-	-
Estimación por Pérdida o Deterioro de Activos no Circulantes	-		HACIENDA PÚBLICA/ PATRIMONIO	1,397,848	1,252,276
Otros Activos no Circulantes	-		Hacienda Pública/Patrimonio Contribuido	-	1,252,276
			Aportaciones	-	-
			Donaciones de Capital	-	-
			Actualización de la Hacienda Pública / Patrimonio	-	1,252,276
			Hacienda Pública/Patrimonio Generado	1,397,848	-
			Resultados del Ejercicio (Ahorro / Desahorro)	1,124,178	-
			Resultados de Ejercicios Anteriores	273,670	-
			Revalúos	-	-
			Reservas	-	-
			Rectificaciones de Resultados de Ejercicios Anteriores	-	-
			Exceso o Insuficiencia en la Actualización de la Hacienda Pública/Patrimonio	-	-
			Resultado por Posición Monetaria	-	-
			Resultado por Tenencia de Activos no Monetarios	-	-

Bajo protesta de decir verdad declaramos que los Estados Financieros y sus Notas son razonablemente correctos y responsabilidad del emisor.



Cuenta Pública 2016
Estado Analítico del Activo
Del 1 de enero al 31 de marzo de 2016
(Pesos)
TRIBUNAL ELECTORAL DEL ESTADO DE MORELOS



Concepto	1 Saldo Inicial	2 Cargos del Periodo	3 Abonos del Periodo	4 Saldo Final 4=(1+2-3)	Variación del Periodo (4-1)
ACTIVO	2,685,973	7,074,652	7,831,756	1,928,869	(757,104)
Activo Circulante	1,048,276	7,208,937	7,831,756	425,457	(622,819)
Efectivo y Equivalentes	434,469	3,751,413	3,915,442	270,440	(164,029)
Derechos a Recibir Efectivo o Equivalentes	613,807	3,457,524	3,916,314	155,017	(458,790)
Derechos a Recibir Bienes o Servicios	-	-	-	-	-
Inventarios	-	-	-	-	-
Almacenes	-	-	-	-	-
Estimación por Pérdida o Deterioro de Activos Circulantes	-	-	-	-	-
Otros Activos Circulantes	-	-	-	-	-
Activo No Circulante	1,637,697	(134,285)	-	1,503,412	(134,285)
Inversiones Financieras a Largo Plazo	-	-	-	-	-
Derechos a Recibir Efectivo o Equivalentes a Largo Plazo	-	-	-	-	-
Bienes Inmuebles, Infraestructura y Construcciones en Proceso	-	-	-	-	-
Bienes Muebles	4,164,070	-	-	4,164,070	-
Activos Intangibles	220,807	-	-	220,807	-
Depreciación, Deterioro y Amortización Acumulada de Bienes	(2,747,180)	(134,285)	-	(2,881,465)	(134,285)
Activos Diferidos	-	-	-	-	-
Estimación por Pérdida o Deterioro de Activos no Circulantes	-	-	-	-	-
Otros Activos no Circulantes	-	-	-	-	-

Bajo protesta de decir verdad declaramos que los Estados Financieros y sus Notas son razonablemente correctos y responsabilidad del emisor.



Cuenta Pública 2016
Estado Analítico de la Deuda y Otros Pasivos
Del 1 de enero al 31 de marzo de 2016
(Pesos)



TRIBUNAL ELECTORAL DEL ESTADO DE MORELOS

Denominación de las Deudas		Moneda de Contratación	Institución o País Acreedor	Saldo Inicial del Periodo	Saldo Final del Periodo
DEUDA PÚBLICA					
Deuda Interna					
Corto Plazo					
	Instituciones de Crédito			-	-
Deuda Externa					
	Títulos y Valores Arrendamientos Financieros			-	-
	Organismos Financieros Internacionales Deuda Bilateral Títulos y Valores Arrendamientos Financieros			-	-
Subtotal a Corto Plazo					
Largo Plazo					
	Instituciones de Crédito			-	-
Deuda Externa					
	Títulos y Valores Arrendamientos Financieros			-	-
	Organismos Financieros Internacionales Deuda Bilateral Títulos y Valores Arrendamientos Financieros			-	-
Subtotal a Largo Plazo					
Otros Pasivos					
				-	145,600
Total Deuda y Otros Pasivos				-	145,600

Bajo protesta de decir verdad declaramos que los Estados Financieros y sus Notas son razonablemente correctos y responsabilidad del emisor.

TRIBUNAL ELECTORAL DEL ESTADO DE MORELOS

Concepto	Hacienda Pública/Patrimonio Contribuido	Hacienda Pública/Patrimonio Generado de Ejercicios Anteriores	Hacienda Pública/Patrimonio Generado del Ejercicio	Ajustes por Cambios de Valor	TOTAL
Rectificaciones de Resultados de Ejercicios Anteriores	-	-	-	-	-
Patrimonio Neto Inicial Ajustado del Ejercicio	4,949,828	-	-	-	4,949,828
Aportaciones	-	-	-	-	-
Donaciones de Capital	-	-	-	-	-
Actualización de la Hacienda Pública/Patrimonio	4,949,828	-	-	-	4,949,828
Variaciones de la Hacienda Pública/Patrimonio Neto del Ejercicio	-	(2,333,526)	(978,605)	-	(3,312,131)
Resultados del Ejercicio (Ahorro/Desahorro)	-	-	(978,605)	-	(978,605)
Resultados de Ejercicios Anteriores	-	(2,333,526)	-	-	(2,333,526)
Revalúos	-	-	-	-	-
Reservas	-	-	-	-	-
Hacienda Pública/Patrimonio Neto Final del Ejercicio 2015	4,949,828	(2,333,526)	(978,605)	-	1,637,697
Cambios en la Hacienda Pública/Patrimonio Neto del Ejercicio	(1,252,276)	-	-	-	(1,252,276)
Aportaciones	-	-	-	-	-
Donaciones de Capital	-	-	-	-	-
Actualización de la Hacienda Pública/Patrimonio	(1,252,276)	-	-	-	(1,252,276)
Variaciones de la Hacienda Pública/Patrimonio Neto del Ejercicio	-	273,670	145,573	-	419,243
Resultados del Ejercicio (Ahorro/Desahorro)	-	-	145,573	-	145,573
Resultados de Ejercicios Anteriores	-	273,670	-	-	273,670
Revalúos	-	-	-	-	-
Reservas	-	-	-	-	-
Hacienda Pública/Patrimonio Neto del Ejercicio 2016	3,697,552	(2,059,856)	145,573	-	1,783,269

Bajo protesta de decir verdad declaramos que los Estados Financieros y sus Notas son razonablemente correctos y responsabilidad del emisor.



Cuenta Pública 2016
Estado de Flujos de Efectivo
Del 1 de enero al 31 de marzo de 2016 y 2015
(Pesos)



TRIBUNAL ELECTORAL DEL ESTADO DE MORELOS

Concepto	2016	2015	Concepto	2016	2015
Flujos de Efectivo de las Actividades de Gestión					
Origen	3,290,865	22,581,304	Flujos de Efectivo de las Actividades de Inversión	593,074	1,304,327
Impuestos	-	-	Origen	-	-
Cuotas y Aportaciones de Seguridad Social	-	-	Bienes Inmuebles, Infraestructura y Construcciones en Proceso	-	-
Contribuciones de mejoras	-	-	Bienes Muebles	134,285	978,605
Derechos	-	-	Otros Orígenes de Inversión	458,789	325,722
Productos de Tipo Corriente	-	-	Aplicación	-	-
Aprovechamientos de Tipo Corriente	-	-	Bienes Inmuebles, Infraestructura y Construcciones en Proceso	-	-
Ingresos por Venta de Bienes y Servicios	-	-	Bienes Muebles	-	-
Ingresos no Comprendidos en las Fracciones de la Ley de Ingresos Causados en Ejercicios Fiscales Anteriores Pendientes de Liquidación o Pago	-	-	Otras Aplicaciones de Inversión	-	-
Participaciones y Aportaciones	-	-	Flujos Netos de Efectivo por Actividades de Inversión	593,074	1,304,327
Transferencias, Asignaciones y Subsidios y Otras Ayudas	3,290,865	22,465,568	Flujo de Efectivo de las Actividades de Financiamiento		
Otros Orígenes de Operación	-	115,736	Origen		
Aplicación	3,145,292	23,559,909	Endeudamiento Neto	-	42,561
Servicios Personales	2,899,368	18,878,503	Interno	-	-
Materiales y Suministros	13,210	1,360,668	Externo	-	-
Servicios Generales	98,429	2,193,314	Otros Orígenes de Financiamiento	-	42,561
Transferencias Internas y Asignaciones al Sector Público	-	-	Aplicación		
Transferencias al resto del Sector Público	-	-	Servicios de la Deuda	902,676	52,124
Subsidios y Subvenciones	-	-	Interno	902,676	52,124
Ayudas Sociales	-	-	Externo	902,676	52,124
Pensiones y Jubilaciones	-	-	Otras Aplicaciones de Financiamiento	-	-
Transferencias a Fideicomisos, Mandatos y Contratos Análogos	-	-	Flujos netos de Efectivo por Actividades de Financiamiento	(902,676)	(9,563)
Transferencias a la Seguridad Social	-	-	Incremento/Disminución Neta en el Efectivo y Equivalentes al Efectivo	(164,029)	316,159
Donativos	-	-	Efectivo y Equivalente al Efectivo al Inicio del Ejercicio	434,469	118,310
Transferencias al Exterior	-	-	Efectivo y Equivalente al Efectivo al Final del Ejercicio	270,440	434,469
Participaciones	-	-			
Aportaciones	-	-			
Convenios	-	-			
Otras Aplicaciones de Operación	134,285	1,127,424			
Flujos Netos de Efectivo por Actividades de Gestión	145,573	(978,605)			

Bajo protesta de decir verdad declaramos que los Estados Financieros y sus Notas son razonablemente correctos y responsabilidad del emisor.

Informe de Pasivos Contingentes

El Tribunal Electoral del Estado de Morelos a la fecha no cuenta con Pasivos Contingentes

NOTAS A LOS ESTADOS FINANCIEROS

a) NOTAS DE DESGLOSE

I) NOTAS AL ESTADO DE SITUACIÓN FINANCIERA

Activo

1. Efectivo y Equivalentes:

Efectivo: El importe de **\$270,439.93** corresponde al saldo en bancos moneda nacional B.B.V.A. Bancomer cuenta número 0147467915, dicha cantidad se reserva para cubrir cuentas por pagar a Corto Plazo, por un monto de \$147,730.12

En el primer trimestre de 2016, el Tribunal Electoral del Estado de Morelos no tiene cuenta alguna de Fondos Temporales de Inmediata Realización, con vencimiento menor a tres meses.

2. Derechos a recibir Efectivo y Equivalentes y Bienes o Servicios a Recibir:

El rubro Derechos a Recibir Efectivo o Equivalentes por un monto de \$155,016.97 se integra por los siguientes conceptos: Transferencias, Asignaciones, Subsidios y Otras ayudas por un importe de \$154,863.38 pendiente de ser transferido a la cuenta del Tribunal Electoral del Estado de Morelos, y la cantidad de \$153.59, corresponde al subsidio al empleo debidamente pagado.

3. Bienes Muebles, Inmuebles e Intangibles

El rubro de Bienes Muebles, Inmuebles e Intangibles, el importe de \$4,164,070.90 se disminuye por la baja, depreciación y amortización acumulada de bienes muebles e intangibles en un importe de \$2,881,465.08 al 31 de marzo de 2016, dicho monto se integra de la siguiente manera:

a) Depreciación

Depreciación acumulada de muebles de oficina y estantería.....	\$225,134.07
Tasa de Depreciación Anual	10.00%
Depreciación acumulada de equipo de cómputo y Tecnologías de la Información.\$1,345,240.09	
Tasa de Depreciación Anual	33.30%
Depreciación acumulada de otros mobiliarios y equipos de administración.....	\$42,047.46
Tasa de Depreciación Anual	10.00%
Depreciación acumulada de equipos y cámaras fotográficas y de video.....	\$67,238.57
Tasa de Depreciación Anual	33.30%
Depreciación acumulada de equipos y aparatos audiovisuales.....	\$15,502.48
Tasa de Depreciación Anual	33.30%
Depreciación acumulada de automóviles y equipo terrestre.....	<u>\$950,744.38</u>
Tasa de Depreciación Anual	20.00%
Sumas.....	\$2,645,907.05

b) Amortización

En el rubro de Activos Intangibles el importe de \$220,806.00 se disminuye por la amortización acumulada en un importe de \$203,662.00
La tasa de depreciación anual es del 33.30%

Por lo tanto la suma de: **\$2,747,180.40** más: por **\$134,284.68** haciende a **\$2,881,465.08** al 31 de marzo de 2016.

Método aplicado conforme a Parámetros de Estimación de Vida útil emitidos por el CONAC con fecha 31 de julio del 2012.

Pasivo

1. La Relación de Cuentas por Pagar a Corto Plazo por un importe de \$145,599.83 se integra de los conceptos e importes siguientes:

Concepto	Importe
Servicios Personales por Pagar a Corto Plazo	\$ 0.00
.....	
I.M.S.S. Instituto Mexicano del Seguro Social	61,823.40
.....	
Impuesto sobre erogaciones por remuneraciones al trabajo personal	13,966.00
.....	
I.S.R. Impuesto Sobre la Renta / Retención por Salarios	<u>64,689.14</u>
.....	
SUMAS	\$140,478.54

2. Más el rubro: Otros Pasivos a Corto Plazo por un importe de \$5,121.29 el cual corresponde a la amortización de Crédito para vivienda I.N.FO.N.A.V.I.T. al 31 de marzo de 2016.

II) NOTAS AL ESTADO DE ACTIVIDADES

Ingresos y otros beneficios

1. El importe de \$3,290,864.52 corresponde al concepto de Transferencias, Asignaciones, Subsidios y Otras ayudas.

Gastos y Otras Pérdidas:

1. El rubro de Gastos de funcionamiento por \$3,011,007.32 se integra de los rubros siguientes: Servicios Personales por un importe de \$2,899,367.73 (este monto representa el 88% con relación al total de transferencias, asignaciones subsidios y otras ayudas). Más Materiales y Suministros por \$13,210.06, más la suma de Servicios Generales por \$98,429.53.

I11) NOTAS AL ESTADO DE FLUJOS DE EFECTIVO

Efectivo y equivalentes

1. El importe de los saldos inicial y final que figuran en la última parte del Estado de Flujo de Efectivo en la cuenta de efectivo y equivalentes es como sigue:

EFECTIVO Y EQUIVALENTES	2016	2015
Efectivo y Equivalente al Efectivo al inicio del Ejercicio	\$434,469	\$118,310
Efectivo y equivalentes al Efectivo al Final del Ejercicio	\$270,440	\$434,469

IV) CONCILIACIÓN ENTRE LOS INGRESOS PRESUPUESTARIOS Y CONTABLES, ASÍ COMO ENTRE LOS EGRESOS PRESUPUESTARIOS Y LOS GASTOS CONTABLES

La conciliación se presenta atendiendo a lo dispuesto por el Acuerdo por el que se emite el formato de conciliación entre los ingresos presupuestarios y contables, así como entre los egresos presupuestarios y los gastos contables.

TRIBUNAL ELECTORAL DEL ESTADO DE MORELOS CONCILIACIÓN ENTRE LOS INGRESOS PRESUPUESTARIOS Y CONTABLES CORRESPONDIENTE DEL 1° DE ENERO AL 31 DE MARZO DE 2016 CIFRAS EN PESOS		
1. Ingresos Presupuestarios		\$3,290,864.52
2. Más Ingresos Contables no Presupuestarios		
Incremento por Variación de Inventarios		
Disminución del Exceso de Estimaciones por pérdida o Deterioro u Obsolescencia		
Disminución del Exceso de Provisiones		
Otros Ingresos y beneficios varios	\$ 0.00	
Otros Ingresos contables no Presupuestarios		
3. Menos Ingresos Presupuestarios no Contables		
Productos de capital		
Aprovechamientos de Capital		
Ingresos Derivados de financiamiento		
Otros Ingresos Presupuestarios no Contables		
1. Ingresos contables (4=1+2-3)		\$3,290,864.52

TRIBUNAL ELECTORAL DEL ESTADO DE MORELOS

**TRIBUNAL ELECTORAL DEL ESTADO DE MORELOS
CONCILIACIÓN ENTRE LOS EGRESOS PRESUPUESTARIOS Y CONTABLES
CORRESPONDIENTE DEL 1° DE ENERO AL 31 DE MARZO DE 2016
CIFRAS EN PESOS**

1. Total de Egresos Presupuestarios		\$3,011,007.32
2. Menos Egresos Presupuestarios no Contables		\$ 0.00
Mobiliario y Equipo de Administración		
Mobiliario y Equipo Educativo y Recreativo		
Vehículos y equipos de Transporte		
Equipo de Defensa y Seguridad		
Bienes Inmuebles		
Activos Intangibles		
Acciones y Participaciones de Capital		
Compra de Títulos y Valores		
Otros Egresos Presupuestales no contables		
3. Más Gastos Contables no Presupuestarios		\$134,284.68
Estimaciones, Depreciaciones, Deterioros, Obsolescencia y Amortizaciones	\$ 134,284.68	
Disminución de Inventarios		
Aumento por Insuficiencia de Estimaciones por Pérdida o Deterioro u Obsolescencia		
Aumento por insuficiencia de Provisiones		
3. Total de Gasto contable (4=1-2+3)		\$3,145,292.00

El Endeudamiento Neto No Aplica al Tribunal Electoral del Estado de Morelos.

Los Intereses de la Deuda No Aplica al Tribunal Electoral del Estado de Morelos.

Los Gastos por Categoría Programática No Aplica al Tribunal Electoral del Estado de Morelos.

El Relación de Bienes Inmuebles que componen el Patrimonio No Aplica al Tribunal Electoral del Estado de Morelos.

La Relación de Cuentas Bancarias Productivas Especificas No Aplica al Tribunal Electoral del Estado de Morelos.

El Tribunal Electoral del Estado de Morelos no cuenta con Relación de esquemas bursátiles y de coberturas financieras.

c) NOTAS DE GESTIÓN ADMINISTRATIVA

1. Panorama Económico y Financiero

El Tribunal Electoral del Estado de Morelos cuenta con personal capacitado y especializado, en materia electoral y administrativa, para desarrollar la misión que tiene encomendada tanto en proceso electoral como en períodos ordinarios, cuenta con una estructura orgánica funcional, además del Instituto Académico de Investigaciones y Capacitación Electoral, pero derivado de la delicada situación financiera del Tribunal Electoral del Estado de Morelos sufre recortes presupuestales constantes que repercuten en la permanencia del personal especializado en la materia electoral, así como la infraestructura necesaria para el cumplimiento del objeto, metas, misión y visión de este órgano jurisdiccional.

2. Autorización e Historia

El Tribunal Electoral del Estado de Morelos es el órgano público autónomo que ha sido constituido desde el 10 de octubre de 1993

De conformidad con el artículo 137 del Código de Instituciones y Procedimientos Electorales para el Estado de Morelos, El Tribunal Electoral es un órgano público autónomo y máxima autoridad jurisdiccional en materia electoral, está integrado por tres magistrados, cuya actuación es de manera colegiada.

Tiene competencia para conocer, substanciar y resolver de manera definitiva y firme, las impugnaciones que se presenten en las distintas etapas del proceso electoral, y no electoral; así mismo conoce de las diferencias o conflictos laborales que surjan entre el personal del Instituto Morelense de Procesos Electorales y Participación Ciudadana, y entre los servidores del propio Tribunal Electoral del Estado de Morelos.

3. Organización y Objeto Social

- a) El Objeto Social es garantizar comicios con transparencia
- b) Su Principal Actividad es la de resolver medios de impugnación en material electoral
- c) El ejercicio fiscal corresponde a un año completo,
- d) El Régimen Jurídico es persona Moral no Contribuyente,
- e) Consideraciones Fiscales del ente: el Tribunal Electoral del Estado de Morelos está obligado a retener y enterar el Impuesto Sobre la Renta de sus colaboradores, el Impuesto Sobre Erogaciones por Servicios Personales, y las cuotas que se enteran al Instituto de Crédito para los trabajadores al Servicios del Gobierno del Estado de Morelos.

4. Partes Relacionadas

En el Tribunal Electoral del Estado de Morelos no existen partes relacionadas que ejerzan influencia significativa sobre la toma de decisiones financieras y operativas.



TRIBUNAL ELECTORAL
DEL ESTADO DE MORELOS

Información Presupuestaria

CUENTA PÚBLICA | 2016
TRIBUNAL ELECTORAL DEL ESTADO DE MORELOS
1ER. TRIMESTRE

Rubro de Ingresos	Ingreso					Diferencia
	Estimado	Ampliaciones y Reducciones	Modificado	Devengado	Recaudado	
	(1)	(2)	(3 = 1 + 2)	(4)	(5)	(6 = 5 - 1)
Impuestos	-	-	-	-	-	-
Cuotas y Aportaciones de Seguridad Social	-	-	-	-	-	-
Contribuciones de Mejoras	-	-	-	-	-	-
Derechos	-	-	-	-	-	-
Productos	-	-	-	-	-	-
Corriente	-	-	-	-	-	-
Capital	-	-	-	-	-	-
Aprovechamientos	-	-	-	-	-	-
Corriente	-	-	-	-	-	-
Capital	-	-	-	-	-	-
Ingresos por Ventas de Bienes y Servicios	-	-	-	-	-	-
Participaciones y Aportaciones	-	-	-	-	-	-
Transferencias, Asignaciones, Subsidios y Otras Ayudas	-	-	-	-	-	-
Ingresos Derivados de Financiamientos	-	-	-	-	-	-
Total	-	-	-	-	-	-
					Ingresos excedentes ¹	

Estado Analítico de Ingresos Por Fuente de Financiamiento	Ingreso					Diferencia
	Estimado	Ampliaciones y Reducciones	Modificado	Devengado	Recaudado	
	(1)	(2)	(3 = 1 + 2)	(4)	(5)	(6 = 5 - 1)
Ingresos del Gobierno	12,252,000	154,863	12,406,863	3,290,865	3,136,001	(9,115,999)
Impuestos	-	-	-	-	-	-
Contribuciones de Mejoras	-	-	-	-	-	-
Derechos	-	-	-	-	-	-
Productos	-	-	-	-	-	-
Corriente	-	-	-	-	-	-
Capital	-	-	-	-	-	-
Aprovechamientos	-	-	-	-	-	-
Corriente	-	-	-	-	-	-
Capital	-	-	-	-	-	-
Participaciones y Aportaciones	-	-	-	-	-	-
Transferencias, Asignaciones, Subsidios y Otras Ayudas	12,252,000	154,863	12,406,863	3,290,865	3,136,001	(9,115,999)
Ingresos de Organismos y Empresas	-	-	-	-	-	-
Cuotas y Aportaciones de Seguridad Social	-	-	-	-	-	-
Ingresos por Ventas de Bienes y Servicios	-	-	-	-	-	-
Transferencias, Asignaciones, Subsidios y Otras Ayudas	-	-	-	-	-	-
Ingresos derivados de financiamiento	-	-	-	-	-	-
Ingresos Derivados de Financiamientos	-	-	-	-	-	-
Total	12,252,000	154,863	12,406,863	3,290,865	3,136,001	(9,115,999)
					Ingresos excedentes ¹	

¹ Los ingresos excedentes se presentan para efectos de cumplimiento de la Ley General de Contabilidad Gubernamental y el importe reflejado debe ser siempre mayor a cero



Cuenta Pública 2016
TRIBUNAL ELECTORAL DEL ESTADO DE MORELOS
Estado Analítico del Ejercicio del Presupuesto de Egresos
Clasificación Administrativa
Del 1 de enero al 31 de marzo de 2016



Concepto	Egresos					Subejercicio
	Aprobado	Ampliaciones/ (Reducciones)	Modificado	Devengado	Pagado	
	1	2	3 = (1 + 2)	4	5	6 = (3 - 4)
Secretaría Ejecutiva de la Gobernatura	-	-	-	-	-	-
Secretaría de Gobierno	-	-	-	-	-	-
Secretaría de Hacienda	-	-	-	-	-	-
Secretaría de Economía	-	-	-	-	-	-
Secretaría de Desarrollo Agropecuario	-	-	-	-	-	-
Secretaría de Obras Públicas	-	-	-	-	-	-
Secretaría de Educación	-	-	-	-	-	-
Secretaría de Salud	-	-	-	-	-	-
Fiscalía General del Estado	-	-	-	-	-	-
Secretaría de Administración	-	-	-	-	-	-
Secretaría de la Contraloría	-	-	-	-	-	-
Comisión Estatal de Seguridad Pública	-	-	-	-	-	-
Consejería Jurídica	-	-	-	-	-	-
Secretaría de Turismo	-	-	-	-	-	-
Secretaría de Desarrollo Social	-	-	-	-	-	-
Secretaría del Trabajo	-	-	-	-	-	-
Secretaría de Cultura	-	-	-	-	-	-
Secretaría de Desarrollo Sustentable	-	-	-	-	-	-
Secretaría de Innovación, Ciencia y Tecnología	-	-	-	-	-	-
Secretaría de Movilidad y Transporte	-	-	-	-	-	-
Secretaría de Información y Comunicación	-	-	-	-	-	-
Gastos Institucionales	-	-	-	-	-	-
Poder Legislativo	-	-	-	-	-	-
Poder Judicial	-	-	-	-	-	-
Organismos Autónomos	12,252,000	-	12,252,000	3,011,007	2,951,146	9,240,993
Entidades Paraest. y Fid. No Emp. y No Fin.	-	-	-	-	-	-
Fideicomisos Emp. No Fin. con Part. Est. May.	-	-	-	-	-	-
Poder Ejecutivo de los Municipios	-	-	-	-	-	-
Total del Gasto	12,252,000	-	12,252,000	3,011,007	2,951,146	9,240,993



Cuenta Pública 2016
TRIBUNAL ELECTORAL DEL ESTADO DE MORELOS
Estado Analítico del Ejercicio del Presupuesto de Egresos
Clasificación Económica (por Tipo de Gasto)
Del 1 de enero al 31 de marzo de 2016



Concepto	Egresos						Subejercicio
	Aprobado	Ampliaciones/ (Reducciones)	Modificado	Devengado	Pagado		
	1	2	3 = (1 + 2)	4	5	6 = (3 - 4)	
Gasto Corriente	12,252,000	-	12,252,000	3,011,007	2,951,146	9,240,993	
Gasto de Capital	-	-	-	-	-	-	
Amortización de la Deuda y Disminución de Pasivos	-	-	-	-	-	-	
Pensiones y Jubilaciones	-	-	-	-	-	-	
Participaciones	-	-	-	-	-	-	
Total del Gasto	12,252,000	-	12,252,000	3,011,007	2,951,146	9,240,993	



Cuenta Pública 2016

TRIBUNAL ELECTORAL DEL ESTADO DE MORELOS

Estado Analítico del Ejercicio del Presupuesto de Egresos

Clasificación por Objeto del Gasto (Capítulo y Concepto)

Del 1 de enero al 31 de marzo de 2016



Concepto	Egresos					Subejercicio
	Aprobado	Ampliaciones/ (Reducciones)	Modificado	Devengado	Pagado	
	1	2	3 = (1 + 2)	4	5	
Servicios Personales						
Remuneraciones al Personal de Carácter Permanente	12,252,000	(111,640)	12,140,360	2,899,367	2,853,472	9,240,993
Remuneraciones al Personal de Carácter Transitorio	9,035,134	(377,337)	8,657,797	2,194,137	2,194,137	6,463,660
Remuneraciones Adicionales y Especiales	1,177,910	9,486	1,187,396	9,486	9,486	1,177,910
Seguridad Social	2,037,113	(53,516)	1,983,597	386,017	340,122	1,597,580
Otras Prestaciones Sociales y Económicas	1,843	309,727	311,570	309,727	309,727	1,843
Provisiones	-	-	-	-	-	-
Pago de Estímulos a Servidores Públicos	-	-	-	-	-	-
Materiales y Suministros						
Materiales de Administración, Emisión de Documentos y Artículos Oficiales	-	13,210	13,210	13,210	13,210	-
Alimentos y Utensilios	-	3,610	3,610	3,610	3,610	-
Materias Primas y Materiales de Producción y Comercialización	-	6,081	6,081	6,081	6,081	-
Materiales y Artículos de Construcción y de Reparación	-	-	-	-	-	-
Productos Químicos, Farmacéuticos y de Laboratorio	-	1,026	1,026	1,026	1,026	-
Combustibles, Lubrificantes y Aditivos	-	90	90	90	90	-
Vestuario, Blancos, Prendas de Protección y Artículos Deportivos	-	-	-	-	-	-
Materiales y Suministros Para Seguridad	-	-	-	-	-	-
Herramientas, Refacciones y Accesorios Menores	-	2,403	2,403	2,403	2,403	-
Servicios Generales						
Servicios Básicos	-	98,430	98,430	98,430	84,464	-
Servicios de Arrendamiento	-	3,197	3,197	3,197	3,197	-
Servicios Profesionales, Científicos, Técnicos y Otros Servicios	-	20	20	20	20	-
Servicios Financieros, Bancarios y Comerciales	-	4,756	4,756	4,756	4,756	-
Servicios de Instalación, Reparación, Mantenimiento y Conservación	-	36,513	36,513	36,513	36,513	-
Servicios de Comunicación Social y Publicidad	-	-	-	-	-	-
Servicios de Traslado y Viáticos	-	11,066	11,066	11,066	11,066	-
Servicios Oficiales	-	-	-	-	-	-
Otros Servicios Generales	-	42,878	42,878	42,878	28,912	-



Cuenta Pública 2016

TRIBUNAL ELECTORAL DEL ESTADO DE MORELOS

Estado Analítico del Ejercicio del Presupuesto de Egresos

Clasificación por Objeto del Gasto (Capítulo y Concepto)

Del 1 de enero al 31 de marzo de 2016



Concepto	Egresos					Subejercicio
	Aprobado	Ampliaciones/ (Reducciones)	Modificado	Devengado	Pagado	
	1	2	3 = (1 + 2)	4	5	
Transferencias, Asignaciones, Subsidios y Otras Ayudas Transferencias Internas y Asignaciones al Sector Público Transferencias al Resto del Sector Público Subsidios y Subvenciones Ayudas Sociales Pensiones y Jubilaciones Transferencias a Fideicomisos, Mandatos y Otros Análogos Transferencias a la Seguridad Social Donativos Transferencias al Exterior	-	-	-	-	-	-
Bienes Muebles, Inmuebles e Intangibles Mobiliario y Equipo de Administración Mobiliario y Equipo Educativo y Recreativo Equipo e Instrumental Médico y de Laboratorio Vehículos y Equipo de Transporte Equipo de Defensa y Seguridad Maquinaria, Otros Equipos y Herramientas Activos Biológicos Bienes Inmuebles Activos Intangibles	-	-	-	-	-	-
Inversión Pública Obra Pública en Bienes de Dominio Público Obra Pública en Bienes Propios Proyectos Productivos y Acciones de Fomento	-	-	-	-	-	-
Inversiones Financieras y Otras Provisiones Inversiones Para el Fomento de Actividades Productivas Acciones y Participaciones de Capital Compra de Títulos y Valores Concesión de Préstamos Inversiones en Fideicomisos, Mandatos y Otros Análogos Otras Inversiones Financieras Provisiones para Contingencias y Otras Erogaciones Especiales	-	-	-	-	-	-
						6 = (3 - 4)



Cuenta Pública 2016
TRIBUNAL ELECTORAL DEL ESTADO DE MORELOS
 Estado Analítico del Ejercicio del Presupuesto de Egresos
 Clasificación por Objeto del Gasto (Capítulo y Concepto)
 Del 1 de enero al 31 de marzo de 2016



Concepto	Egresos					Subejercicio
	Aprobado	Ampliaciones/ (Reducciones)	Modificado	Devengado	Pagado	
	1	2	3 = (1 + 2)	4	5	
Participaciones y Aportaciones						
Participaciones	-	-	-	-	-	-
Aportaciones	-	-	-	-	-	-
Convenios	-	-	-	-	-	-
Deuda Pública						
Amortización de la Deuda Pública	-	-	-	-	-	-
Intereses de la Deuda Pública	-	-	-	-	-	-
Comisiones de la Deuda Pública	-	-	-	-	-	-
Gastos de la Deuda Pública	-	-	-	-	-	-
Costo por Coberturas	-	-	-	-	-	-
Apoyos Financieros	-	-	-	-	-	-
Adeudos de Ejercicios Fiscales Anteriores (Adefas)	-	-	-	-	-	-
Total del Gasto	12,252,000	-	12,252,000	3,011,007	2,951,146	9,240,993



Cuenta Pública 2016
TRIBUNAL ELECTORAL DEL ESTADO DE MORELOS
 Estado Analítico del Ejercicio del Presupuesto de Egresos
 Clasificación Funcional (Finalidad y Función)
 Del 1 de enero al 31 de marzo de 2016



Concepto	Egresos					Subejercicio
	Aprobado	Ampliaciones/ (Reducciones)	Modificado	Devengado	Pagado	
	1	2	3 = (1 + 2)	4	5	
Gobierno	12,252,000	-	12,252,000	3,011,007	2,951,146	9,240,993
Legislación	-	-	-	-	-	-
Justicia	12,252,000	-	12,252,000	3,011,007	2,951,146	9,240,993
Coordinación de la Política de Gobierno	-	-	-	-	-	-
Relaciones Exteriores	-	-	-	-	-	-
Asuntos Financieros y Hacendarios	-	-	-	-	-	-
Seguridad Nacional	-	-	-	-	-	-
Asuntos de Orden Público y de Seguridad Interior	-	-	-	-	-	-
Otros Servicios Generales	-	-	-	-	-	-
Desarrollo Social	-	-	-	-	-	-
Protección Ambiental	-	-	-	-	-	-
Vivienda y Servicios a la Comunidad	-	-	-	-	-	-
Salud	-	-	-	-	-	-
Recreación, Cultura y Otras Manifestaciones Sociales	-	-	-	-	-	-
Educación	-	-	-	-	-	-
Protección Social	-	-	-	-	-	-
Otros Asuntos Sociales	-	-	-	-	-	-
Desarrollo Económico	-	-	-	-	-	-
Asuntos Económicos, Comerciales y Laborales en General	-	-	-	-	-	-
Agropecuaria, Silvicultura, Pesca y Caza	-	-	-	-	-	-
Combustibles y Energía	-	-	-	-	-	-
Minería, Manufacturas y Construcción	-	-	-	-	-	-
Transporte	-	-	-	-	-	-
Comunicaciones	-	-	-	-	-	-
Turismo	-	-	-	-	-	-
Ciencia, Tecnología e Innovación	-	-	-	-	-	-
Otras Industrias y Otros Asuntos Económicos	-	-	-	-	-	-
Otras no Clasificadas en Funciones Anteriores	-	-	-	-	-	-
Transacciones de la Deuda Pública / Costo Financiero de la Deuda	-	-	-	-	-	-
Transferencias, Participaciones y Aportaciones entre Diferentes Niveles y Órdenes de Gobierno	-	-	-	-	-	-
Saneamiento del Sistema Financiero	-	-	-	-	-	-
Adeudos de Ejercicios Fiscales Anteriores	-	-	-	-	-	-
Total del Gasto	12,252,000	-	12,252,000	3,011,007	2,951,146	9,240,993

Información Programática



**TRIBUNAL ELECTORAL
DEL ESTADO DE MORELOS**

CUENTA PÚBLICA | 2016
TRIBUNAL ELECTORAL DEL ESTADO DE MORELOS
1ER. TRIMESTRE |



Cuenta Pública 2016
TRIBUNAL ELECTORAL DEL ESTADO DE MORELOS
 Gasto por Categoría Programática
 Del 1 de enero al 31 de marzo de 2016



TRIBUNAL ELECTORAL
 DEL ESTADO DE MORELOS

Concepto	Egresos					Subejercicio
	Aprobado	Ampliaciones/ (Reducciones)	Modificado	Devengado	Pagado	
	1	2	3 = (1 + 2)	4	5	6 = (3 - 4)
Programas						
Subsidios: Sector Social y Privado o Entidades Federativas y Municipios						
Sujetos a Reglas de Operación	-	-	-	-	-	-
Otros Subsidios	-	-	-	-	-	-
Desempeño de las Funciones	12,252,000	-	12,252,000	3,011,007	2,951,146	9,240,993
Prestación de Servicios Públicos	-	-	-	-	-	-
Provisión de Bienes Públicos	-	-	-	-	-	-
Planeación, seguimiento y evaluación de políticas públicas	-	-	-	-	-	-
Promoción y fomento	-	-	-	-	-	-
Regulación y supervisión	-	-	-	-	-	-
Funciones de las Fuerzas Armadas (Únicamente Gobierno Federal)	-	-	-	-	-	-
Específicos	12,252,000	-	12,252,000	3,011,007	2,951,146	9,240,993
Proyectos de Inversión	-	-	-	-	-	-
Administrativos y de Apoyo						
Apoyo al proceso presupuestario y para mejorar la eficiencia institucional	-	-	-	-	-	-
Apoyo a la función pública y al mejoramiento de la gestión	-	-	-	-	-	-
Operaciones ajenas	-	-	-	-	-	-
Compromisos						
Obligaciones de cumplimiento de resolución jurisdiccional	-	-	-	-	-	-
Desastres Naturales	-	-	-	-	-	-
Obligaciones						
Pensiones y jubilaciones	-	-	-	-	-	-
Aportaciones a la seguridad social	-	-	-	-	-	-
Aportaciones a fondos de estabilización	-	-	-	-	-	-
Aportaciones a fondos de inversión y reestructura de pensiones	-	-	-	-	-	-
Programas de Gasto Federalizado (Gobierno Federal)						
Gasto Federalizado	-	-	-	-	-	-
Participaciones a entidades federativas y municipios	-	-	-	-	-	-
Costo financiero, deuda o apoyos a deudores y ahorradores de la banca	-	-	-	-	-	-
Adeudos de ejercicios fiscales anteriores	-	-	-	-	-	-
Total del Gasto	12,252,000	-	12,252,000	3,011,007	2,951,146	9,240,993



TRIBUNAL ELECTORAL DEL ESTADO DE MORELOS
Cuenta Pública 2016
Indicadores de Postura Fiscal
Del 1 de enero al 31 de marzo de 2016



TRIBUNAL ELECTORAL
DEL ESTADO DE MORELOS

Concepto	Estimado	Devengado	Pagado ³
I. Ingresos Presupuestarios (I=1+2)	12,252,000	3,290,865	3,136,001
1. Ingresos del Gobierno de la Entidad Federativa ¹	12,252,000	3,290,865	3,136,001
2. Ingresos del Sector Paraestatal ¹	-	-	-
II. Egresos Presupuestarios (II=3+4)	12,252,000	3,011,007	2,951,146
3. Egresos del Gobierno de la Entidad Federativa ²	12,252,000	3,011,007	2,951,146
4. Egresos del Sector Paraestatal ²	-	-	-
III. Balance Presupuestario (Superávit o Déficit) (III = I - II)	-	279,858	184,855

Concepto	Estimado	Devengado	Pagado ³
III. Balance presupuestario (Superávit o Déficit)	-	279,858	184,855
IV. Intereses, Comisiones y Gastos de la Deuda	-	-	-
V. Balance Primario (Superávit o Déficit) (V= III - IV)	-	279,858	184,855

Concepto	Estimado	Devengado	Pagado ³
A. Financiamiento	-	-	-
B. Amortización de la deuda	-	-	-
C. Endeudamiento ó desendeudamiento (C = A - B)	-	-	-

¹ Los Ingresos que se presentan son los ingresos presupuestarios totales sin incluir los ingresos por financiamientos. Los Ingresos del Gobierno de la Entidad Federativa corresponden a los del Poder Ejecutivo, Legislativo Judicial y Autónomos

² Los egresos que se presentan son los egresos presupuestarios totales sin incluir los egresos por amortización. Los egresos del Gobierno de la Entidad Federativa corresponden a los del Poder Ejecutivo, Legislativo, Judicial y Órganos Autónomos

³ Para Ingresos se reportan los ingresos recaudados; para egresos se reportan los egresos pagados



TRIBUNAL ELECTORAL
DEL ESTADO DE MORELOS

Anexos

CUENTA PÚBLICA
TRIBUNAL ELECTORAL DEL ESTADO DE MORELOS
1ER. TRIMESTRE | 2016




MORELOS
PODER EJECUTIVO



**VISIÓN
MORELOS**

H. Tribunal Superior de Justicia del Estado de Morelos

CUENTA PÚBLICA CONSOLIDADA
PODER JUDICIAL
ENERO - MARZO  2016



Introducción

CUENTA PÚBLICA PRIMER TRIMESTRE
TRIBUNAL SUPERIOR DE JUSTICIA – PODER
JUDICIAL

2016

Introducción

Con el propósito de llevar a cabo la implementación de la armonización contable en el H. Tribunal Superior de Justicia y toda vez que el CONAC, dentro de la normatividad emitida por ese órgano colegiado, no contempló la distribución de la herramienta tecnológica que permitiera a los entes públicos cumplir con lo requerido en la Ley General de Contabilidad y además de que el software implementado para 2012 cumplió parcialmente con las expectativas requeridas para la armonización contable de la institución, toda vez que generó inconsistencias documentadas durante su operación, por lo que a partir del ejercicio 2013, el Consejo de la Judicatura del Estado tuvo a bien autorizar la adquisición e implementación del sistema informático denominado SACG, desarrollado por el Instituto para el Desarrollo Técnico de las Haciendas Públicas, por medio del cual actualmente se está administrando el presupuesto y contabilidad del periodo que se informa.

Por último se informa que en aras de continuar con el proceso de armonización contable y de generar la información con apego a la normatividad emitida por el CONAC; para el presente ejercicio fiscal nos encontramos trabajando con la versión 6.28b del Sistema Automatizado de Contabilidad Gubernamental (SACG) el cual incluye nuevos clasificadores, también contempla los estados financieros y presupuestarios que deberán ser vinculados por el Poder ejecutivo para la consolidación de la cuenta pública anual estatal.



Información Contable



Cuenta Pública 2016
Estado de Actividades
Del 1 de enero al 31 de marzo de 2016 y 2015
(Pesos)



TRIBUNAL SUPERIOR DE JUSTICIA DEL ESTADO-PODER JUDICIAL DEL ESTADO

Concepto	2016	2015	Concepto	2016	2015
INGRESOS Y OTROS BENEFICIOS			GASTOS Y OTRAS PÉRDIDAS		
Ingresos de la Gestión	895,357	1,077,904	Gastos de Funcionamiento	115,312,555	111,406,529
Impuestos	-	-	Servicios Personales	104,727,310	104,418,862
Cuotas y Aportaciones de Seguridad Social	-	-	Materiales y Suministros	4,570,542	1,523,824
Contribuciones de Mejoras	-	-	Servicios Generales	6,014,703	5,463,843
Derechos	-	-	Transferencia, Asignaciones, Subsidios y Otras Ayudas	18,170,015	17,879,605
Productos de Tipo Corriente	275,682	348,665	Transferencias Internas y Asignaciones al Sector Público	-	-
Aprovechamientos de Tipo Corriente	619,675	729,239	Transferencias al Resto del Sector Público	-	-
Ingresos por Venta de Bienes y Servicios	-	-	Subsidios y Subvenciones	-	-
Ingresos no Comprendidos en las Fracciones de la Ley de Ingresos	-	-	Ayudas Sociales	-	10,000
Causados en Ejercicios Fiscales Anteriores Pendientes de Liquidación o Pago	-	-	Pensiones y Jubilaciones	18,170,015	17,869,605
			Transferencias a Fideicomisos, Mandatos y Contratos Análogos	-	-
			Transferencias a la Seguridad Social	-	-
Participaciones, Aportaciones, Transferencias, Asignaciones, Subsidios y Otras Ayudas	129,883,740	129,883,740	Donativos	-	-
Participaciones y Aportaciones	-	-	Transferencias al Exterior	-	-
Transferencia, Asignaciones, Subsidios y Otras ayudas	129,883,740	129,883,740	Participaciones y Aportaciones	-	-
			Participaciones	-	-
Otros Ingresos y Beneficios			Aportaciones	-	-
Ingresos Financieros	-	-	Convenios	-	-
Incremento por Variación de Inventarios	-	-	Intereses, Comisiones y Otros Gastos de la Deuda Pública	-	-
Disminución del Exceso de Estimaciones por Pérdida o Deterioro u Obsolescencia	-	-	Intereses de la Deuda Pública	-	-
Disminución del Exceso de Provisiones	-	-	Comisiones de la Deuda Pública	-	-
Otros Ingresos y Beneficios Varios	-	-	Gastos de la Deuda Pública	-	-
			Costo por Coberturas	-	-
			Apoyos Financieros	-	-
Total de Ingresos y Otros Beneficios	130,779,097	130,961,644	Otros Gastos y Pérdidas Extraordinarias	1,299,556	1,151,628
			Estimaciones, Depreciaciones, Deterioros, Obsolescencia y Amortizaciones	1,299,556	1,151,628
			Provisiones	-	-
			Disminución de Inventarios	-	-
			Aumento por Insuficiencia de Estimaciones por Pérdida o Deterioro y Obsolescencia	-	-
			Aumento por Insuficiencia de Provisiones	-	-
			Otros Gastos	-	-
			Inversión Pública	-	-
			Inversión Pública no Capitalizable	-	-
			Total de Gastos y Otras Pérdidas	134,782,126	130,437,762
			Resultados del Ejercicio (Ahorro/Desahorro)	(4,003,029)	523,882

Bajo protesta de decir verdad declaramos que los Estados Financieros y sus Notas son razonablemente correctos y responsabilidad del emisor.



TRIBUNAL SUPERIOR DE JUSTICIA DEL ESTADO-PODER JUDICIAL DEL ESTADO

CONCEPTO	Año	Año	2015	2016	2015
ACTIVO					
Activo Circulante					
Efectivo y Equivalentes			7,495,041	2,830,862	
Derechos a Recibir Efectivo o Equivalentes			61,228,880	52,230,940	
Derechos a Recibir Bienes o Servicios			967,803	98,620	
Inventarios			-	-	
Almacenes			-	-	
Estimación por Pérdida o Deterioro de Activos Circulantes			-	-	
Otros Activos Circulantes			-	-	
Total de Activos Circulantes			69,691,724	55,160,422	
Activo No Circulante					
Inversiones Financieras a Largo Plazo			-	-	
Derechos a Recibir Efectivo o Equivalentes a Largo Plazo			122,373,089	124,632,586	
Bienes Inmuebles, Infraestructura y Construcciones en Proceso			110,906,166	115,683,864	
Bienes Muebles			-	-	
Activos Intangibles			3,502,660	4,230,254	
Depreciación, Deterioro y Amortización Acumulada de Bienes			(31,827,612)	(38,084,886)	
Activos Diferidos			-	-	
Estimación por Pérdida o Deterioro de Activos no Circulantes			-	-	
Otros Activos no Circulantes			-	-	
Total de Activos No Circulantes			204,954,303	206,461,818	
Total del Activo			274,646,027	261,622,240	
PASIVO					
Pasivo Circulante					
Cuentas por Pagar a Corto Plazo			-	-	
Documentos por Pagar a Corto Plazo			-	-	
Porción a Corto Plazo de la Deuda Pública a Largo Plazo			-	-	
Títulos y Valores a Corto Plazo			-	-	
Pasivos Diferidos a Corto Plazo			-	-	
Fondos y Bienes de Terceros en Garantía y/o Administración a Corto Plazo			-	-	
Provisiones a Corto Plazo			-	-	
Otros Pasivos a Corto Plazo			-	-	
Total de Pasivos Circulantes			51,241,809	51,241,809	
Pasivo No Circulante					
Cuentas por Pagar a Largo Plazo			-	-	
Documentos por Pagar a Largo Plazo			134,359	-	
Deuda Pública a Largo Plazo			-	-	
Pasivos Diferidos a Largo Plazo			-	-	
Fondos y Bienes de Terceros en Garantía y/o en Administración a Largo Plazo			-	-	
Provisiones a Largo Plazo			-	-	
Total de Pasivos No Circulantes			134,359	134,359	
Total del Pasivo			151,666	151,666	
HACIENDA PÚBLICA/ PATRIMONIO					
Hacienda Pública/Patrimonio Contribuido					
Aportaciones			-	-	
Donaciones de Capital			-	-	
Actualización de la Hacienda Pública / Patrimonio			-	-	
Hacienda Pública/Patrimonio Generado			227,058,470	210,246,072	
Resultados del Ejercicio (Ahorro / Desahorro)			(4,003,029)	(4,003,029)	
Resultados de Ejercicios Anteriores			523,882	214,249,101	
Revalúos			-	-	
Reservas			-	-	
Rectificaciones de Resultados de Ejercicios Anteriores			-	-	
Exceso o Insuficiencia en la Actualización de la Hacienda Pública/Patrimonio			227,058,470	210,246,072	
Resultado por Posición Monetaria			-	-	
Resultado por Tenencia de Activos no Monetarios			-	-	
Total Hacienda Pública/ Patrimonio			227,058,470	210,246,072	
Total del Pasivo y Hacienda Pública / Patrimonio			274,646,027	261,622,240	

Bajo protesta de decir verdad declaramos que los Estados Financieros y sus Notas son razonablemente correctos y responsabilidad del emisor.



Cuenta Pública 2016
Estado de Cambios en la Situación Financiera
Del 1 de enero al 31 de marzo de 2016 y 2015
(pesos)



TRIBUNAL SUPERIOR DE JUSTICIA DEL ESTADO-PODER JUDICIAL DEL ESTADO

Concepto	Origen	Aplicación	Concepto	Origen	Aplicación
ACTIVO	20,788,576	7,764,789	PASIVO	3,805,918	17,307
Activo Circulante	14,531,302	-	Pasivo Circulante	3,805,918	-
Efectivo y Equivalentes	4,664,179	-	Cuentas por Pagar a Corto Plazo	3,805,918	-
Derechos a Recibir Efectivo o Equivalentes	8,997,940	-	Documentos por Pagar a Corto Plazo	-	-
Derechos a Recibir Bienes o Servicios	869,183	-	Porción a Corto Plazo de la Deuda Pública a Largo Plazo	-	-
Inventarios	-	-	Títulos y Valores a Corto Plazo	-	-
Almacenes	-	-	Pasivos Diferidos a Corto Plazo	-	-
Estimación por Pérdida o Deterioro de Activos Circulantes	-	-	Fondos y Bienes de Terceros en Garantía y/o Administración a Corto Plazo	-	-
Otros Activos Circulantes	-	-	Provisiones a Corto Plazo	-	-
Activo No Circulante	6,257,274	7,764,789	Otros Pasivos a Corto Plazo	-	-
Inversiones Financieras a Largo Plazo	-	-	Pasivo No Circulante	-	17,307
Derechos a Recibir Efectivo o Equivalentes a Largo Plazo	-	-	Cuentas por Pagar a Largo Plazo	-	17,307
Bienes Inmuebles, Infraestructura y Construcciones en Proceso	-	2,259,497	Documentos por Pagar a Largo Plazo	-	-
Bienes Muebles	-	4,777,698	Deuda Pública a Largo Plazo	-	-
Activos Intangibles	-	727,594	Pasivos Diferidos a Largo Plazo	-	-
Depreciación, Deterioro y Amortización Acumulada de Bienes	6,257,274	-	Fondos y Bienes de Terceros en Garantía y/o en Administración a Largo Plazo	-	-
Activos Diferidos	-	-	Provisiones a Largo Plazo	-	-
Estimación por Pérdida o Deterioro de Activos no Circulantes	-	-	HACIENDA PÚBLICA/ PATRIMONIO	-	16,812,398
Otros Activos no Circulantes	-	-	Hacienda Pública/Patrimonio Contribuido	-	-
			Aportaciones	-	-
			Donaciones de Capital	-	-
			Actualización de la Hacienda Pública / Patrimonio	-	-
			Hacienda Pública/Patrimonio Generado	-	16,812,398
			Resultados del Ejercicio (Ahorro / Desahorro)	-	4,526,911
			Resultados de Ejercicios Anteriores	-	12,285,487
			Revalúos	-	-
			Reservas	-	-
			Rectificaciones de Resultados de Ejercicios Anteriores	-	-
			Exceso o Insuficiencia en la Actualización de la Hacienda Pública/Patrimonio	-	-
			Resultado por Posición Monetaria	-	-
			Resultado por Tenencia de Activos no Monetarios	-	-

Bajo protesta de decir verdad declaramos que los Estados Financieros y sus Notas son razonablemente correctos y responsabilidad del emisor.



Cuenta Pública 2016
Estado Analítico del Activo
Del 1 de enero al 31 de marzo de 2016
(Pesos)



TRIBUNAL SUPERIOR DE JUSTICIA DEL ESTADO-PODER JUDICIAL DEL ESTADO

Concepto	1 Saldo Inicial	2 Cargos del Periodo	3 Abonos del Periodo	4 Saldo Final 4=(1+2-3)	Variación del Periodo (4-1)
ACTIVO	237,950,679	453,313,164	429,641,603	261,622,240	23,671,561
Activo Circulante	30,204,538	453,297,932	428,342,048	55,160,422	24,955,884
Efectivo y Equivalentes	7,046,863	219,196,060	223,412,061	2,830,862	(4,216,001)
Derechos a Recibir Efectivo o Equivalentes	23,146,507	233,849,410	204,764,977	52,230,940	29,084,433
Derechos a Recibir Bienes o Servicios	11,168	252,462	165,010	98,620	87,452
Inventarios	-	-	-	-	-
Almacenes	-	-	-	-	-
Estimación por Pérdida o Deterioro de Activos Circulantes	-	-	-	-	-
Otros Activos Circulantes	-	-	-	-	-
Activo No Circulante	207,746,141	15,232	1,299,555	206,461,818	(1,284,323)
Inversiones Financieras a Largo Plazo	-	-	-	-	-
Derechos a Recibir Efectivo o Equivalentes a Largo Plazo	-	-	-	-	-
Bienes Inmuebles, Infraestructura y Construcciones en Proceso	124,632,586	-	-	124,632,586	-
Bienes Muebles	115,668,632	15,232	-	115,683,864	15,232
Activos Intangibles	4,230,254	-	-	4,230,254	-
Depreciación, Deterioro y Amortización Acumulada de Bienes	(36,785,331)	-	1,299,555	(38,084,886)	(1,299,555)
Activos Diferidos	-	-	-	-	-
Estimación por Pérdida o Deterioro de Activos no Circulantes	-	-	-	-	-
Otros Activos no Circulantes	-	-	-	-	-

Bajo protesta de decir verdad declaramos que los Estados Financieros y sus Notas son razonablemente correctos y responsabilidad del emisor.



TRIBUNAL SUPERIOR DE JUSTICIA DEL ESTADO-PODER JUDICIAL DEL ESTADO

Denominación de las Deudas		Moneda de Contratación	Institución o País Acreedor	Saldo Inicial del Periodo	Saldo Final del Periodo
DEUDA PÚBLICA					
Deuda Interna					
Corto Plazo					
	Instituciones de Crédito			-	-
Deuda Externa					
Títulos y Valores					
	Arrendamientos Financieros			-	-
Organismos Financieros Internacionales					
	Deuda Bilateral			-	-
Títulos y Valores					
	Arrendamientos Financieros			-	-
Subtotal a Corto Plazo					
Largo Plazo					
Deuda Interna					
	Instituciones de Crédito			-	-
Deuda Externa					
Títulos y Valores					
	Arrendamientos Financieros			-	-
Organismos Financieros Internacionales					
	Deuda Bilateral			-	-
Títulos y Valores					
	Arrendamientos Financieros			-	-
Subtotal a Largo Plazo					
Otros Pasivos					
		Pesos	Mexico	24,867,922	51,376,168
Total Deuda y Otros Pasivos				24,867,922	51,376,168

Bajo protesta de decir verdad declaramos que los Estados Financieros y sus Notas son razonablemente correctos y responsabilidad del emisor.



Cuenta Pública 2016
Estado de Variación en la Hacienda Pública
Del 1 de enero al 31 de marzo de 2016
(pesos)



TRIBUNAL SUPERIOR DE JUSTICIA DEL ESTADO-PODER JUDICIAL DEL ESTADO

Concepto	Hacienda Pública/Patrimonio Contribuido	Hacienda Pública/Patrimonio Generado de Ejercicios Anteriores	Hacienda Pública/Patrimonio Generado del Ejercicio	Ajustes por Cambios de Valor	TOTAL
Rectificaciones de Resultados de Ejercicios Anteriores	-	-	-	-	-
Patrimonio Neto Inicial Ajustado del Ejercicio	-	-	-	-	-
Aportaciones	-	-	-	-	-
Donaciones de Capital	-	-	-	-	-
Actualización de la Hacienda Pública/Patrimonio	-	-	-	-	-
Variaciones de la Hacienda Pública/Patrimonio Neto del Ejercicio	-	226,534,588	523,882	-	227,058,470
Resultados del Ejercicio (Ahorro/Desahorro)	-	-	523,882	-	523,882
Resultados de Ejercicios Anteriores	-	226,534,588	-	-	226,534,588
Revalúos	-	-	-	-	-
Reservas	-	-	-	-	-
Hacienda Pública/Patrimonio Neto Final del Ejercicio 2015	-	226,534,588	523,882	-	227,058,470
Cambios en la Hacienda Pública/Patrimonio Neto del Ejercicio	-	-	-	-	-
Aportaciones	-	-	-	-	-
Donaciones de Capital	-	-	-	-	-
Actualización de la Hacienda Pública/Patrimonio	-	-	-	-	-
Variaciones de la Hacienda Pública/Patrimonio Neto del Ejercicio	-	(12,285,487)	(4,003,029)	-	(16,288,516)
Resultados del Ejercicio (Ahorro/Desahorro)	-	-	(4,003,029)	-	(4,003,029)
Resultados de Ejercicios Anteriores	-	(12,285,487)	-	-	(12,285,487)
Revalúos	-	-	-	-	-
Reservas	-	-	-	-	-
Saldo Neto en la Hacienda Pública / Patrimonio 2016	-	214,249,101	(4,003,029)	-	210,246,072

Bajo protesta de decir verdad declaramos que los Estados Financieros y sus Notas son razonablemente correctos y responsabilidad del emisor.



Cuenta Pública 2016
Estado de Flujos de Efectivo
Del 1 de enero al 31 de marzo de 2016 y 2015
(Pesos)

TRIBUNAL SUPERIOR DE JUSTICIA DEL ESTADO-PODER JUDICIAL DEL ESTADO



Concepto	2016	2015	Concepto	2016	2015
Flujos de Efectivo de las Actividades de Gestión			Flujos de Efectivo de las Actividades de Inversión		
Origen			Origen		
Impuestos	130,779,097	130,961,644	Bienes Inmuebles, Infraestructura y Construcciones en Proceso	27,674,589	28,107,869
Cuotas y Aportaciones de Seguridad Social	-	-	Bienes Muebles	-	-
Contribuciones de mejoras	-	-	Otros Orígenes de Inversión	27,674,589	28,107,869
Derechos	-	-	Aplicación		
Productos de Tipo Corriente	275,682	348,665	Bienes Inmuebles, Infraestructura y Construcciones en Proceso	27,887,562	27,060,747
Aprovechamientos de Tipo Corriente	619,675	729,239	Bienes Inmuebles	-	20,822
Ingresos por Venta de Bienes y Servicios	-	-	Otras Aplicaciones de Inversión	15,232	42,067
Ingresos no Comprendidos en las Fracciones de la Ley de Ingresos	-	-	Flujos Netos de Efectivo por Actividades de Inversión	(212,973)	1,047,122
Causados en Ejercicios Fiscales Anteriores Pendientes de Liquidación o Pago	-	-	Flujo de Efectivo de las Actividades de Financiamiento		
Participaciones y Aportaciones	-	-	Origen		
Transferencias, Asignaciones y Subsidios y Otras Ayudas	129,883,740	129,883,740	Endeudamiento Neto	-	-
Otros Orígenes de Operación	-	-	Interno	-	-
Aplicación			Externo	-	-
Servicios Personales	134,782,126	130,437,762	Otros Orígenes de Financiamiento	-	-
Materiales y Suministros	104,727,310	104,418,862	Aplicación		
Servicios Generales	4,570,542	1,523,824	Servicios de la Deuda	-	-
Transferencias Internas y Asignaciones al Sector Público	6,014,703	5,463,843	Interno	-	-
Transferencias al resto del Sector Público	-	-	Externo	-	-
Subsidios y Subvenciones	-	-	Otras Aplicaciones de Financiamiento	-	-
Ayudas Sociales	-	10,000	Flujos netos de Efectivo por Actividades de Financiamiento		
Pensiones y Jubilaciones	18,170,015	17,869,605	Incremento/Disminución Neta en el Efectivo y Equivalentes al Efectivo	(4,216,002)	1,571,004
Transferencias a Fideicomisos, Mandatos y Contratos Análogos	-	-	Efectivo y Equivalente al Efectivo al Inicio del Ejercicio	7,046,864	5,924,037
Transferencias a la Seguridad Social	-	-	Efectivo y Equivalente al Efectivo al Final del Ejercicio	2,830,862	7,495,041
Donativos	-	-			
Transferencias al Exterior	-	-			
Participaciones	-	-			
Aportaciones	-	-			
Convenios	-	-			
Otras Aplicaciones de Operación	1,299,556	1,151,628			
Flujos Netos de Efectivo por Actividades de Gestión	(4,003,029)	523,882			

Bajo protesta de decir verdad declaramos que los Estados Financieros y sus Notas son razonablemente correctos y responsabilidad del emisor.

Informe de Pasivos Contingentes

NO APLICA

NOTAS A LOS ESTADOS FINANCIEROS

A efecto de dar cumplimiento al Art. 46 y Art. 49 de la Ley de Contabilidad, los entes públicos deberán acompañar Notas a los Estados Financieros cuyos rubros así lo requieran teniendo presente los postulados de revelación suficiente e importancia relativa con la finalidad, que la información sea de mayor utilidad para los usuarios.

I. Notas de Desglose:

I.I Información contable

El H. Tribunal Superior de Justicia, informa lo siguiente:

Notas al Estado de Situación Financiera

Activo

Efectivo y Equivalentes

NOTA 1, SALDO DISPONIBLE EN BANCOS AL CIERRE DEL EJERCICIO, las cuentas en las que se radicaron y erogaron los recursos del presupuesto, es la que mayores beneficios otorgó al H. Tribunal Superior de Justicia, las cuales no generan comisiones por servicios o contemplan el reintegro de éstas, siendo que el saldo de \$ 2'830,862, está representado por la disponibilidad suficiente para hacer frente a pasivos relacionados con los proyectos del Programa Operativo Anual 2016 que al cierre de este ejercicio quedaron comprometidos.

Derechos a recibir Efectivo y Equivalentes y Bienes o Servicios a Recibir

NOTA 2, INVERSIONES FINANCIERAS A CORTO PLAZO.- Derivado de la óptima administración del recurso económico, permitió que las inversiones de disponibilidades financieras conforme al flujo de efectivo, generaran ingresos por concepto de rendimientos por un importe de \$ 275,682, acumulados al cierre de la Cuenta Pública del Primer Trimestre 2016, lo cual permitió ampliar las metas del Programa Operativo Anual. Al final del periodo que se informa se tiene invertido en títulos gubernamentales un total de \$ 51'878,603 contratado a tasa de interés preferencial así como disponibilidad inmediata y de corto plazo.

NOTA 3, DEUDORES DIVERSOS POR COBRAR A CORTO PLAZO.- se refleja un saldo por la cantidad de \$ 231,360 importe que será recuperado dentro del ejercicio corriente.

Bienes Muebles, Inmuebles e Intangibles

NOTA 4, BIENES MUEBLES E INMUEBLES.- Al cierre del periodo que se informa se tienen inversiones en bienes como Terrenos, Edificios No Habitacionales, Mobiliario y Equipo de administración, Equipo de Transporte así como Maquinaria, Otros Equipos y Herramientas, por un total de \$245'546,704 siendo las más representativas los Edificios No Habitacionales (48%) y Mobiliario y Equipo de Administración (38%).

En cumplimiento a la normatividad aplicable y las reglas específicas de registro y valoración del patrimonio, las partidas de Bienes Inmuebles y Equipo de Transporte e Intangibles, Presentan Cifras Conciliadas, a su valor histórico así como como su depreciación acumulada.

Pasivo

Cuentas Por Pagar A Corto Plazo

NOTA 5, REMUNERACIONES POR PAGAR A CORTO PLAZO.- Contempla erogaciones relativas a servicios personales que se integran principalmente por Cuotas de Seguridad Social (I.M.S.S.) y prestaciones derivadas de servicios personales al cierre de la Cuenta Pública del Primer Trimestre 2016, cuyo saldo de esta cuenta es por la cantidad de \$ 22'784,735.

NOTA 6, PROVEEDORES POR PAGAR A CORTO PLAZO.- Siendo de los más representativos el que corresponde a la adquisición de Mobiliario y Equipo, por un importe de \$ 2'824,773

NOTA 7, RETENCIONES Y CONTRIBUCIONES POR PAGAR.- este rubro comprende las distintas retenciones a enterar a las diversas autoridades y dependencias que al cierre de la cuenta Publica del Primer Trimestre del 2016 arroja una cifra de \$ 21'948,599, es factible realizar su pago toda vez que se tiene previsto el recurso para cumplir con tales compromisos. Cabe señalar, que dichas cuentas por pagar son de un plazo menor a 90 días para cubrir el adeudo.

Proveedores por Pagar a Largo Plazo

NOTA 8, PASIVOS DE EJERCICIOS ANTERIORES.- Se refleja el importe de \$ 134,359 los cuales corresponden principalmente a prestaciones por pagar, las cuales se encuentran disponibles y amparados con el recurso monetario correspondiente para sustentar el compromiso de pago.

Notas al Estado de Actividades

Ingresos de Gestión

Se reciben las ministraciones acumuladas al cierre de la Cuenta Pública del Primer Trimestre 2016 por un importe de \$130,779,197; de ingresos financieros se capta la cantidad de \$ 275,682 derivadas de inversión de disponibilidades financieras, y de otros ingresos, por reintegro de incapacidades y recuperaciones, se recauda la cantidad de \$ 619,675.

Gastos y Otras Pérdidas:

Toda vez que la función principal del H. Tribunal Superior de Justicia es la Prestación de Servicios personales en materia de justicia, el rubro principal de gasto corresponde al de remuneraciones al personal de carácter permanente al cierre de la Cuenta Pública del Primer Trimestre 2016, que arrojó la cantidad de \$ 41,174,871; en prestaciones se erogó la cantidad de \$ 29,614,034 y en seguridad social \$12,215,380, de los cuales es importante resaltar que en suma representan alrededor del ochenta por ciento del total de erogaciones de gastos; en materiales y suministros el gasto correspondió a \$4,570,542, siendo el rubro más significativo el que se erogó por concepto de materiales de administración por la cantidad de \$3'496,546 y para servicios generales ascendieron a \$6'014,7202 que se integran principalmente por los servicios básicos de oficina por la cantidad de \$1'645,345 y otros servicios generales que importaron \$2'039,516, destacando también los gastos por conceptos de transferencias para personal en retiro que a la fecha del presente informe arrojó la cantidad de \$18'070,015.

Conciliación entre los Ingresos Presupuestarios y Contables, así como entre los egresos Presupuestarios y los Gastos Contables

PODER JUDICIAL DEL ESTADO DE MORELOS - TRIBUNAL SUPERIOR DE JUSTICIA Conciliación entre los Ingresos Presupuestarios y Contables Correspondiente del 01 de Enero al 31 de Marzo de 2016 (Cifras en pesos)		
1. Ingresos Presupuestarios		130,779,097.00
2. Más ingresos contables no presupuestarios		0.00
Incremento por variación de inventarios	0.00	
Disminución del exceso de estimaciones por pérdida o deterioro u obsolescencia	0.00	
Disminución del exceso de provisiones	0.00	
Otros ingresos y beneficios varios	0.00	
Otros ingresos contables no presupuestarios	0.00	
3. Menos ingresos presupuestarios no contables		0.00
Productos de capital	0.00	
Aprovechamientos capital	0.00	
Ingresos derivados de financiamientos	0.00	
Otros Ingresos presupuestarios no contables	0.00	
4. Ingresos Contables (4 = 1 + 2 - 3)		130,779,097.00

TRIBUNAL SUPERIOR DE JUSTICIA – PODER JUDICIAL DEL ESTADO

PODER JUDICIAL DEL ESTADO DE MORELOS - TRIBUNAL SUPERIOR DE JUSTICIA Conciliación entre los Egresos Presupuestarios y los Gastos Contables Correspondiente del 01 de Enero al 31 de Marzo de 2016		
1. Total de egresos (presupuestarios)		133,497,802.00

2. Menos egresos presupuestarios no contables		15,232.00
Mobiliario y equipo de administración	6,393.00	
Mobiliario y equipo educacional y recreativo	5,127.00	
Equipo e instrumental médico y de laboratorio	0.00	
Vehículos y equipo de transporte	0.00	
Equipo de defensa y seguridad	0.00	
Maquinaria, otros equipos y herramientas	3,712.00	
Activos biológicos	0.00	
Bienes inmuebles	0.00	
Activos intangibles	0.00	
Obra pública en bienes propios	0.00	
Acciones y participaciones de capital	0.00	
Compra de títulos y valores	0.00	
Inversiones en fideicomisos, mandatos y otros análogos	0.00	
Provisiones para contingencias y otras erogaciones especiales	0.00	
Amortización de la deuda publica	0.00	
Adeudos de ejercicios fiscales anteriores (ADEFAS)	0.00	
Otros Egresos Presupuestales No Contables	0.00	

3. Más gastos contables no presupuestales		1,299,556.00
Estimaciones, depreciaciones, deterioros, obsolescencia y amortizaciones	1,299,556.00	
Provisiones	0.00	
Disminución de inventarios	0.00	
Aumento por insuficiencia de estimaciones por pérdida o deterioro u obsolescencia	0.00	
Aumento por insuficiencia de provisiones	0.00	
Otros Gastos	0.00	
Otros Gastos Contables No Presupuestales	0.00	

4. Total de Gasto Contable (4 = 1 - 2 + 3)	
---	--

134,782,126.00

I.II Información Presupuestal

1) Estado del Ejercicio del Presupuesto

El reporte muestra debidamente el presupuesto devengado que corresponde a los gastos reflejados en balanza y estados financieros en cada una de las partidas.

Presupuesto Modificado \$549'863,432

Presupuesto Devengado \$133'497,802

La variación entre el presupuesto Modificado con respecto al presupuesto devengado, corresponde a presupuesto disponible asignado en el programa Operativo Anual para 2016, para con ello mantener sanas las finanzas públicas de la institución al periodo que se informa, así mismo se refrenda para el siguiente ejercicio presupuestal destinado a cumplir los objetivos y metas de la institución.

2) Estado Analítico de Ingresos Presupuestales

La integración de las transferencias por concepto, tal y como fueron aprobadas por parte del Congreso del Estado se integran conforme a lo siguiente:

Ley de Ingresos Modificada \$ 544'691,410

Ingresos Recaudados \$ 130'779,097

Los ingresos recaudados representan el 24%, con respecto al presupuesto autorizado y modificado para el H. Tribunal Superior de Justicia en el ejercicio 2015.

II. Notas de Gestión Administrativa

Los Estados Financieros del H. Tribunal Superior de Justicia, proveen de información financiera a los principales usuarios de la misma, al congreso y a los ciudadanos.

Panorama Económico y Financiero

El H. Tribunal Superior de Justicia envió su anteproyecto de presupuesto al Poder Ejecutivo para su inclusión en el paquete económico 2016, considerando inicialmente la cantidad de \$769'860,000, cifra que no se autorizó en su totalidad, quedando finalmente en un importe de \$519'535,000; situación que obligo a que se realizaran ajustes a las metas, contemplando únicamente las necesidades indispensables para la debida operación de la institución, en lo que es su propósito principal: impartir justicia.

Autorización e Historia

La Ley que crea el H. Tribunal Superior de Justicia como entidad independiente con personalidad jurídica y patrimonio propios, se publicó en el Periódico Oficial del Estado número 3739, 6ª época, el 12 de abril de 1995, la cual se rige en su administración por el Consejo de la Judicatura del Estado, situación que prevalece a la fecha.

Organización y Objeto Social

El propósito del H. Tribunal Superior de Justicia es la Impartición de Justicia en el Estado de Morelos, por lo que presta sus servicios en la resolución de conflictos a la ciudadanía morelense, estando obligada la institución a contribuir en materia de seguridad social y retenedor de impuesto federales; considerando el recorte al presupuesto entre los presentado como proyecto y lo finalmente autorizado por los poderes Ejecutivo y Legislativo.

Características del Sistema de Contabilidad Gubernamental (SCG)

Con el propósito de llevar a cabo la implementación de la armonización contable en el H. Tribunal Superior de Justicia y toda vez que el CONAC, dentro de la normatividad emitida por ese órgano colegiado, no contempló la distribución de la herramienta tecnológica que permitiera a los entes públicos cumplir con lo requerido en la Ley General de Contabilidad y además de que el software implementado para 2012 cumplió parcialmente con las expectativas requeridas para la armonización contable de la institución, toda vez que generó inconsistencias documentadas durante su operación, por lo que a partir del ejercicio 2013, el Consejo de la Judicatura del Estado tuvo a bien autorizar la adquisición e implementación del sistema informático denominado SACG, desarrollado por el Instituto para el Desarrollo Técnico de las Haciendas Públicas, por medio del cual actualmente se está administrando el presupuesto y contabilidad del periodo que se informa.

Políticas de Contabilidad Significativas

Para el presente ejercicio se implementaron procesos de mejora así la aplicación de medidas de austeridad y disciplina presupuestaria que han permitido generar ahorros para ampliar metas del Programa operativo Anual 2016 y cumplir con el propósito institucional de impartir justicia en materia oral y justicia tradicional.

Proceso de Mejora

Al cierre de la presente Cuenta Pública del Primer Trimestre 2016, con la participación de la Dirección de Contraloría, se encuentra el proceso de actualización y autorización, la normatividad interna que regula las operaciones del H. Tribunal Superior de Justicia, así como indicadores de desempeño operativo y financiero que permitan evaluar las metas propuestas en los Programas Operativos Anuales de la Institución.

Aunado a lo anteriormente expuesto, el Consejo de la Judicatura autorizó a partir del ejercicio fiscal 2013, la creación del Área de Presupuesto para mejor control en el manejo de recursos así como la adquisición en implementación de un nuevo software administrativo gubernamental que permita mejorar los alcances para el debido cumplimiento de la Ley General de Contabilidad.

Es importante mencionar que en aras de continuar con el proceso de armonización contable y de generar la información con apego a la normatividad emitida por el CONAC; para el presente ejercicio fiscal el INDETEC desarrolló la versión 6.36 del Sistema Automatizado de Contabilidad Gubernamental (SACG) el cual incluye nuevos clasificadores.

Por ultimo cabe mencionar que a la fecha el INDETEC ha desarrollado un nuevo sistema de contabilidad gubernamental, una aplicación más robusta para soportar mayor número de operaciones, para facilitar e integrar sus operaciones presupuestales, administrativas, contables y financieras, construyendo automáticamente la contabilidad con un enfoque de gestión en el proceso de armonización de las operaciones de los entes públicos el cual denomina como SAACG.NET (Sistema Automatizado de Administración y Contabilidad Gubernamental .NET) dicho sistema cuenta con las ultimas adecuaciones que se han hecho en materia de Ley General de Contabilidad Gubernamental, para lo cual nos encontramos haciendo pruebas para operar el ejercicio 2016 con este nuevo sistema.



Información Presupuestaria

CUENTA PÚBLICA DEL PRIMER TRIMESTRE
TRIBUNAL SUPERIOR DE JUSTICIA – PODER
JUDICIAL

2016



Cuenta Pública 2016
TRIBUNAL SUPERIOR DE JUSTICIA DEL ESTADO-PODER JUDICIAL DEL ESTADO
Estado Analítico de Ingresos
Del 1 de enero al 31 de marzo de 2016



Rubro de Ingresos	Ingreso					Diferencia
	Estimado	Ampliaciones y Reducciones	Modificado	Devengado	Recaudado	
	(1)	(2)	(3= 1 + 2)	(4)	(5)	(6 = 5 - 1)
Impuestos	-	-	-	-	-	-
Cuotas y Aportaciones de Seguridad Social	-	-	-	-	-	-
Contribuciones de Mejoras	-	-	-	-	-	-
Derechos	-	-	-	-	-	-
Productos	2,000,001	5,509	2,005,510	275,682	275,682	(1,724,319)
Corriente	2,000,001	5,509	2,005,510	275,682	275,682	(1,724,319)
Capital	-	-	-	-	-	-
Aprovechamientos	3,500,000	647	3,500,647	619,675	619,675	(2,880,325)
Corriente	3,500,000	647	3,500,647	619,675	619,675	(2,880,325)
Capital	-	-	-	-	-	-
Ingresos por Ventas de Bienes y Servicios	-	-	-	-	-	-
Participaciones y Aportaciones	-	-	-	-	-	-
Transferencias, Asignaciones, Subsidios y Otras Ayudas	539,185,254	-	539,185,254	129,883,740	129,883,740	(409,301,514)
Ingresos Derivados de Financiamientos	-	-	-	-	-	-
Total	544,685,255	6,156	544,691,411	130,779,097	130,779,097	(413,906,158)
				Ingresos excedentes ¹		

Estado Analítico de Ingresos Por Fuente de Financiamiento	Ingreso					Diferencia
	Estimado	Ampliaciones y Reducciones	Modificado	Devengado	Recaudado	
	(1)	(2)	(3= 1 + 2)	(4)	(5)	(6 = 5 - 1)
Ingresos del Gobierno	5,500,001	6,156	5,506,157	895,357	895,357	(4,604,644)
Impuestos	-	-	-	-	-	-
Contribuciones de Mejoras	-	-	-	-	-	-
Derechos	-	-	-	-	-	-
Productos	2,000,001	5,509	2,005,510	275,682	275,682	(1,724,319)
Corriente	2,000,001	5,509	2,005,510	275,682	275,682	(1,724,319)
Capital	-	-	-	-	-	-
Aprovechamientos	3,500,000	647	3,500,647	619,675	619,675	(2,880,325)
Corriente	3,500,000	647	3,500,647	619,675	619,675	(2,880,325)
Capital	-	-	-	-	-	-
Participaciones y Aportaciones	-	-	-	-	-	-
Transferencias, Asignaciones, Subsidios y Otras Ayudas	-	-	-	-	-	-
Ingresos de Organismos y Empresas	539,185,254	-	539,185,254	129,883,740	129,883,740	(409,301,514)
Cuotas y Aportaciones de Seguridad Social	-	-	-	-	-	-
Ingresos por Ventas de Bienes y Servicios	-	-	-	-	-	-
Transferencias, Asignaciones, Subsidios y Otras Ayudas	539,185,254	-	539,185,254	129,883,740	129,883,740	(409,301,514)
Ingresos derivados de financiamiento	-	-	-	-	-	-
Ingresos Derivados de Financiamientos	-	-	-	-	-	-
Total	544,685,255	6,156	544,691,411	130,779,097	130,779,097	(413,906,158)
				Ingresos excedentes ¹		

¹ Los ingresos excedentes se presentan para efectos de cumplimiento de la Ley General de Contabilidad Gubernamental y el importe reflejado debe ser siempre mayor a cero



Cuenta Pública 2016
TRIBUNAL SUPERIOR DE JUSTICIA DEL ESTADO-PODER JUDICIAL DEL ESTADO
Estado Analítico del Ejercicio del Presupuesto de Egresos
Clasificación Administrativa
Del 1 de enero al 31 de marzo de 2016



Concepto	Egresos					
	Aprobado 1	Ampliaciones/ (Reducciones) 2	Modificado 3 = (1 + 2)	Devengado 4	Pagado 5	Subejercicio 6 = (3 - 4)
Secretaría Ejecutiva de la Gobernatura	-	-	-	-	-	-
Secretaría de Gobierno	-	-	-	-	-	-
Secretaría de Hacienda	-	-	-	-	-	-
Secretaría de Economía	-	-	-	-	-	-
Secretaría de Desarrollo Agropecuario	-	-	-	-	-	-
Secretaría de Obras Públicas	-	-	-	-	-	-
Secretaría de Educación	-	-	-	-	-	-
Secretaría de Salud	-	-	-	-	-	-
Fiscalía General del Estado	-	-	-	-	-	-
Secretaría de Administración	-	-	-	-	-	-
Secretaría de la Contraloría	-	-	-	-	-	-
Comisión Estatal de Seguridad Pública	-	-	-	-	-	-
Consejería Jurídica	-	-	-	-	-	-
Secretaría de Turismo	-	-	-	-	-	-
Secretaría de Desarrollo Social	-	-	-	-	-	-
Secretaría del Trabajo	-	-	-	-	-	-
Secretaría de Cultura	-	-	-	-	-	-
Secretaría de Desarrollo Sustentable	-	-	-	-	-	-
Secretaría de Innovación, Ciencia y Tecnología	-	-	-	-	-	-
Secretaría de Movilidad y Transporte	-	-	-	-	-	-
Secretaría de Información y Comunicación	-	-	-	-	-	-
Gastos Institucionales	-	-	-	-	-	-
Poder Legislativo	-	-	-	-	-	-
Poder Judicial	549,863,432	-	549,863,432	133,497,802	103,606,139	416,365,630
Organismos Autónomos	-	-	-	-	-	-
Entidades Paraest. y Fid. No Emp. y No Fin.	-	-	-	-	-	-
Fideicomisos Emp. No Fin. con Part. Est. May.	-	-	-	-	-	-
Poder Ejecutivo de los Municipios	-	-	-	-	-	-
Total del Gasto	549,863,432	-	549,863,432	133,497,802	103,606,139	416,365,630



Cuenta Pública 2016
TRIBUNAL SUPERIOR DE JUSTICIA DEL ESTADO-PODER JUDICIAL DEL ESTADO
 Estado Analítico del Ejercicio del Presupuesto de Egresos
 Clasificación Económica (por Tipo de Gasto)
 Del 1 de enero al 31 de marzo de 2016



Concepto	Egresos					
	Aprobado 1	Ampliaciones/ (Reducciones) 2	Modificado 3 = (1 + 2)	Devengado 4	Pagado 5	Subejercicio 6 = (3 - 4)
Gasto Corriente	489,917,173	-	489,917,173	115,312,555	89,084,482	374,604,618
Gasto de Capital	405,000	-	405,000	15,232	15,232	389,768
Amortización de la Deuda y Disminución de Pasivos	-	-	-	-	-	-
Pensiones y Jubilaciones	59,541,259	-	59,541,259	18,170,015	14,506,425	41,371,244
Participaciones	-	-	-	-	-	-
Total del Gasto	549,863,432	-	549,863,432	133,497,802	103,606,139	416,365,630



Cuenta Pública 2016

TRIBUNAL SUPERIOR DE JUSTICIA DEL ESTADO-PODER JUDICIAL DEL ESTADO

Estado Analítico del Ejercicio del Presupuesto de Egresos

Clasificación por Objeto del Gasto (Capítulo y Concepto)

Del 1 de enero al 31 de marzo de 2016



Concepto	Egresos					Subejercicio
	Aprobado	Ampliaciones/ (Reducciones)	Modificado	Devengado	Pagado	
	1	2	3 = (1 + 2)	4	5	
Servicios Personales						
Remuneraciones al Personal de Carácter Permanente	448,093,374	(165,704)	447,927,670	104,727,311	82,356,355	343,200,359
Remuneraciones al Personal de Carácter Transitorio	169,949,109	-	169,949,109	41,174,871	41,174,870	128,774,238
Remuneraciones Adicionales y Especiales	561,560	-	561,560	132,829	127,488	428,731
Seguridad Social	87,099,731	(96,304)	87,003,427	21,095,296	1,315,943	65,908,131
Otras Prestaciones Sociales y Económicas	60,515,122	(150,704)	60,364,418	12,215,380	9,629,119	48,149,038
Provisiones	126,853,012	81,304	126,934,316	29,614,034	29,614,034	97,320,282
Pago de Estímulos a Servidores Públicos	3,114,840	-	3,114,840	494,901	494,901	2,619,939
Materiales y Suministros						
Materiales de Administración, Emisión de Documentos y Artículos Oficiales	12,938,504	(19,771)	12,918,733	4,570,542	2,496,781	8,348,191
Alimentos y Utensilios	5,319,000	20	5,319,020	3,496,546	1,772,996	1,822,474
Materias Primas y Materiales de Producción y Comercialización	2,161,000	(20,569)	2,140,431	270,918	208,914	1,869,513
Materiales y Artículos de Construcción y de Reparación	525,000	(12,190)	512,810	60,908	49,560	451,902
Productos Químicos, Farmacéuticos y de Laboratorio	45,500	1,804	47,304	8,666	6,088	38,638
Combustibles, Lubricantes y Aditivos	2,838,000	(3,550)	2,834,450	568,562	329,719	2,265,888
Vestuario, Blancos, Prendas de Protección y Artículos Deportivos	1,185,504	(7,908)	1,177,596	6,517	5,100	1,171,079
Materiales y Suministros Para Seguridad	-	-	-	-	-	-
Herramientas, Refacciones y Accesorios Menores	864,500	22,622	887,122	158,425	124,404	728,697
Servicios Generales						
Servicios Básicos	28,855,294	185,475	29,040,769	6,014,702	4,231,346	23,026,067
Servicios de Arrendamiento	8,489,000	(24,904)	8,464,096	1,645,355	1,435,148	6,818,741
Servicios Profesionales, Científicos, Técnicos y Otros Servicios	2,446,950	-	2,446,950	368,225	190,763	2,078,725
Servicios Financieros, Bancarios y Comerciales	4,812,700	112,758	4,925,458	1,342,946	1,276,570	3,582,512
Servicios de Instalación, Reparación, Mantenimiento y Conservación	617,355	25,334	642,689	178,659	178,659	464,030
Servicios de Comunicación Social y Publicidad	2,243,015	26,493	2,269,508	382,517	271,289	1,886,991
Servicios de Traslado y Viáticos	50,000	-	50,000	-	-	50,000
Servicios Oficiales	96,000	5,350	101,350	26,239	18,917	75,111
Otros Servicios Generales	203,000	-	203,000	31,245	26,692	171,755
	9,897,274	40,444	9,937,718	2,039,516	833,308	7,898,202



Cuenta Pública 2016
TRIBUNAL SUPERIOR DE JUSTICIA DEL ESTADO-PODER JUDICIAL DEL ESTADO
 Estado Analítico del Ejercicio del Presupuesto de Egresos
 Clasificación por Objeto del Gasto (Capítulo y Concepto)
 Del 1 de enero al 31 de marzo de 2016



Concepto	Egresos					Subejercicio
	Aprobado	Ampliaciones/ (Reducciones)	Modificado	Devengado	Pagado	
	1	2	3 = (1 + 2)	4	5	
Transferencias, Asignaciones, Subsidios y Otras Ayudas	59,571,260	-	59,571,260	18,170,015	14,506,425	41,401,245
Transferencias Internas y Asignaciones al Sector Público	-	-	-	-	-	-
Transferencias al Resto del Sector Público	-	-	-	-	-	-
Subsidios y Subvenciones	-	-	-	-	-	-
Ayudas Sociales	30,001	-	30,001	-	-	30,001
Pensiones y Jubilaciones	59,541,259	-	59,541,259	18,170,015	14,506,425	41,371,244
Transferencias a Fideicomisos, Mandatos y Otros Análogos	-	-	-	-	-	-
Transferencias a la Seguridad Social	-	-	-	-	-	-
Donativos	-	-	-	-	-	-
Transferencias al Exterior	-	-	-	-	-	-
Bienes Muebles, Inmuebles e Intangibles	355,000	-	355,000	15,232	15,232	339,768
Mobiliario y Equipo de Administración	300,000	(8,839)	291,161	6,393	6,393	284,768
Mobiliario y Equipo Educativo y Recreativo	5,000	5,127	10,127	5,127	5,127	5,000
Equipo e Instrumental Médico y de Laboratorio	-	-	-	-	-	-
Vehículos y Equipo de Transporte	-	-	-	-	-	-
Equipo de Defensa y Seguridad	-	-	-	-	-	-
Maquinaria, Otros Equipos y Herramientas	-	-	-	-	-	-
Activos Biológicos	-	3,712	3,712	3,712	3,712	-
Bienes Inmuebles	-	-	-	-	-	-
Activos Intangibles	50,000	-	50,000	-	-	50,000
Inversión Pública	50,000	-	50,000	-	-	50,000
Obra Pública en Bienes de Dominio Público	-	-	-	-	-	-
Obra Pública en Bienes Propios	50,000	-	50,000	-	-	50,000
Proyectos Productivos y Acciones de Fomento	-	-	-	-	-	-
Inversiones Financieras y Otras Provisiones	-	-	-	-	-	-
Inversiones Para el Fomento de Actividades Productivas	-	-	-	-	-	-
Acciones y Participaciones de Capital	-	-	-	-	-	-
Compra de Títulos y Valores	-	-	-	-	-	-
Concesión de Préstamos	-	-	-	-	-	-
Inversiones en Fideicomisos, Mandatos y Otros Análogos	-	-	-	-	-	-
Otras Inversiones Financieras	-	-	-	-	-	-
Provisiones para Contingencias y Otras Erogaciones Especiales	-	-	-	-	-	-



Cuenta Pública 2016
TRIBUNAL SUPERIOR DE JUSTICIA DEL ESTADO-PODER JUDICIAL DEL ESTADO
 Estado Analítico del Ejercicio del Presupuesto de Egresos
 Clasificación por Objeto del Gasto (Capítulo y Concepto)
 Del 1 de enero al 31 de marzo de 2016



Concepto	Egresos					Subejercicio
	Aprobado	Ampliaciones/ (Reducciones)	Modificado	Devengado	Pagado	
	1	2	3 = (1 + 2)	4	5	
Participaciones y Aportaciones						
Participaciones	-	-	-	-	-	-
Aportaciones	-	-	-	-	-	-
Convenios	-	-	-	-	-	-
Deuda Pública						
Amortización de la Deuda Pública	-	-	-	-	-	-
Intereses de la Deuda Pública	-	-	-	-	-	-
Comisiones de la Deuda Pública	-	-	-	-	-	-
Gastos de la Deuda Pública	-	-	-	-	-	-
Costo por Coberturas	-	-	-	-	-	-
Apoyos Financieros	-	-	-	-	-	-
Adeudos de Ejercicios Fiscales Anteriores (Adefas)	-	-	-	-	-	-
Total del Gasto	549,863,432	-	549,863,432	133,497,802	103,606,139	416,365,630



Cuenta Pública 2016
TRIBUNAL SUPERIOR DE JUSTICIA DEL ESTADO-PODER JUDICIAL DEL ESTADO
 Estado Analítico del Ejercicio del Presupuesto de Egresos
 Clasificación Funcional (Finalidad y Función)
 Del 1 de enero al 31 de marzo de 2016



Concepto	Egresos					Subejercicio
	Aprobado	Ampliaciones/ (Reducciones)	Modificado	Devengado	Pagado	
	1	2	3 = (1 + 2)	4	5	6 = (3 - 4)
Gobierno						
Legislación	549,863,432	-	549,863,432	133,497,802	103,606,139	416,365,630
Justicia	-	-	-	-	-	-
Coordinación de la Política de Gobierno	549,863,432	-	549,863,432	133,497,802	103,606,139	416,365,630
Relaciones Exteriores	-	-	-	-	-	-
Asuntos Financieros y Hacendarios	-	-	-	-	-	-
Seguridad Nacional	-	-	-	-	-	-
Asuntos de Orden Público y de Seguridad Interior	-	-	-	-	-	-
Otros Servicios Generales	-	-	-	-	-	-
Desarrollo Social						
Protección Ambiental	-	-	-	-	-	-
Vivienda y Servicios a la Comunidad	-	-	-	-	-	-
Salud	-	-	-	-	-	-
Recreación, Cultura y Otras Manifestaciones Sociales	-	-	-	-	-	-
Educación	-	-	-	-	-	-
Protección Social	-	-	-	-	-	-
Otros Asuntos Sociales	-	-	-	-	-	-
Desarrollo Económico						
Asuntos Económicos, Comerciales y Laborales en General	-	-	-	-	-	-
Agropecuaria, Silvicultura, Pesca y Caza	-	-	-	-	-	-
Combustibles y Energía	-	-	-	-	-	-
Minería, Manufacturas y Construcción	-	-	-	-	-	-
Transporte	-	-	-	-	-	-
Comunicaciones	-	-	-	-	-	-
Turismo	-	-	-	-	-	-
Ciencia, Tecnología e Innovación	-	-	-	-	-	-
Otras Industrias y Otros Asuntos Económicos	-	-	-	-	-	-
Otras no Clasificadas en Funciones Anteriores						
Transacciones de la Deuda Pública / Costo Financiero de la Deuda	-	-	-	-	-	-
Transferencias, Participaciones y Aportaciones entre Diferentes Niveles y Ordenes de Gobierno	-	-	-	-	-	-
Saneamiento del Sistema Financiero	-	-	-	-	-	-
Adeudos de Ejercicios Fiscales Anteriores	-	-	-	-	-	-
Total del Gasto	549,863,432	-	549,863,432	133,497,802	103,606,139	416,365,630



Información Programática

CUENTA PÚBLICA DEL PRIMER TRIMESTRE
TRIBUNAL SUPERIOR DE JUSTICIA – PODER
JUDICIAL DEL ESTADO

2016



Cuenta Pública 2016
TRIBUNAL SUPERIOR DE JUSTICIA DEL ESTADO-PODER JUDICIAL DEL ESTADO
 Gasto por Categoría Programática
 Del 1 de enero al 31 de marzo de 2016



Concepto	Egresos					Subejercicio
	Aprobado	Ampliaciones/ (Reducciones)	Modificado	Devengado	Pagado	
	1	2	3 = (1 + 2)	4	5	6 = (3 - 4)
Programas						
Subsidios: Sector Social y Privado o Entidades Federativas y Municipios						
Sujetos a Reglas de Operación	-	-	-	-	-	-
Otros Subsidios	-	-	-	-	-	-
Desempeño de las Funciones	549,863,432	-	549,863,432	133,497,802	103,606,139	416,365,630
Prestación de Servicios Públicos	549,863,432	-	549,863,432	133,497,802	103,606,139	416,365,630
Provisión de Bienes Públicos	-	-	-	-	-	-
Planeación, seguimiento y evaluación de políticas públicas	-	-	-	-	-	-
Promoción y fomento	-	-	-	-	-	-
Regulación y supervisión	-	-	-	-	-	-
Funciones de las Fuerzas Armadas (Únicamente Gobierno Federal)	-	-	-	-	-	-
Específicos	-	-	-	-	-	-
Proyectos de Inversión	-	-	-	-	-	-
Administrativos y de Apoyo						
Apoyo al proceso presupuestario y para mejorar la eficiencia institucional	-	-	-	-	-	-
Apoyo a la función pública y al mejoramiento de la gestión	-	-	-	-	-	-
Operaciones ajenas	-	-	-	-	-	-
Compromisos						
Obligaciones de cumplimiento de resolución jurisdiccional	-	-	-	-	-	-
Desastres Naturales	-	-	-	-	-	-
Obligaciones						
Pensiones y jubilaciones	-	-	-	-	-	-
Aportaciones a la seguridad social	-	-	-	-	-	-
Aportaciones a fondos de estabilización	-	-	-	-	-	-
Aportaciones a fondos de inversión y reestructura de pensiones	-	-	-	-	-	-
Programas de Gasto Federalizado (Gobierno Federal)						
Gasto Federalizado	-	-	-	-	-	-
Participaciones a entidades federativas y municipios						
Costo financiero, deuda o apoyos a deudores y ahorradores de la banca						
Adeudos de ejercicios fiscales anteriores						
Total del Gasto	549,863,432	-	549,863,432	133,497,802	103,606,139	416,365,630



TRIBUNAL SUPERIOR DE JUSTICIA DEL ESTADO-PODER JUDICIAL DEL
Cuenta Pública 2016
Indicadores de Postura Fiscal
Del 1 de enero al 31 de marzo de 2016



Concepto	Estimado	Devengado	Pagado ³
I. Ingresos Presupuestarios (I=1+2)	544,685,255	130,779,097	130,779,097
1. Ingresos del Gobierno de la Entidad Federativa ¹	5,500,001	895,357	895,357
2. Ingresos del Sector Paraestatal ¹	539,185,254	129,883,740	129,883,740
II. Egresos Presupuestarios (II=3+4)	549,863,432	133,497,802	103,606,139
3. Egresos del Gobierno de la Entidad Federativa ²	549,863,432	133,497,802	103,606,139
4. Egresos del Sector Paraestatal ²	-	-	-
III. Balance Presupuestario (Superávit o Déficit) (III = I - II)	(5,178,177)	(2,718,705)	27,172,958

Concepto	Estimado	Devengado	Pagado ³
III. Balance presupuestario (Superávit o Déficit)	(5,178,177)	(2,718,705)	27,172,958
IV. Intereses, Comisiones y Gastos de la Deuda	-	-	-
V. Balance Primario (Superávit o Déficit) (V= III - IV)	(5,178,177)	(2,718,705)	27,172,958

Concepto	Estimado	Devengado	Pagado ³
A. Financiamiento	-	-	-
B. Amortización de la deuda	-	-	-
C. Endeudamiento ó desendeudamiento (C = A - B)	-	-	-

¹ Los Ingresos que se presentan son los ingresos presupuestarios totales sin incluir los ingresos por financiamientos. Los Ingresos del Gobierno de la Entidad Federativa corresponden a los del Poder Ejecutivo, Legislativo Judicial y Autónomos

² Los egresos que se presentan son los egresos presupuestarios totales sin incluir los egresos por amortización. Los egresos del Gobierno de la Entidad Federativa corresponden a los del Poder Ejecutivo, Legislativo, Judicial y Órganos Autónomos

³ Para Ingresos se reportan los ingresos recaudados; para egresos se reportan los egresos pagados



Anexos

CUENTA PÚBLICA DEL PRIMER TRIMESTRE
TRIBUNAL SUPERIOR DE JUSTICIA – PODER
JUDICIAL DEL ESTADO

2016



TRIBUNAL SUPERIOR DE JUSTICIA DEL ESTADO-PODER JUDICIAL DEL
Cuenta Pública 2016
Indicadores de Postura Fiscal
Del 1 de enero al 31 de marzo de 2016



Concepto	Estimado	Devengado	Pagado ³
I. Ingresos Presupuestarios (I=1+2)	544,685,255	130,779,097	130,779,097
1. Ingresos del Gobierno de la Entidad Federativa ¹	5,500,001	895,357	895,357
2. Ingresos del Sector Paraestatal ¹	539,185,254	129,883,740	129,883,740
II. Egresos Presupuestarios (II=3+4)	549,863,432	133,497,802	103,606,139
3. Egresos del Gobierno de la Entidad Federativa ²	549,863,432	133,497,802	103,606,139
4. Egresos del Sector Paraestatal ²	-	-	-
III. Balance Presupuestario (Superávit o Déficit) (III = I - II)	(5,178,177)	(2,718,705)	27,172,958

Concepto	Estimado	Devengado	Pagado ³
III. Balance presupuestario (Superávit o Déficit)	(5,178,177)	(2,718,705)	27,172,958
IV. Intereses, Comisiones y Gastos de la Deuda	-	-	-
V. Balance Primario (Superávit o Déficit) (V= III - IV)	(5,178,177)	(2,718,705)	27,172,958

Concepto	Estimado	Devengado	Pagado ³
A. Financiamiento	-	-	-
B. Amortización de la deuda	-	-	-
C. Endeudamiento ó desendeudamiento (C = A - B)	-	-	-

¹ Los Ingresos que se presentan son los ingresos presupuestarios totales sin incluir los ingresos por financiamientos. Los Ingresos del Gobierno de la Entidad Federativa corresponden a los del Poder Ejecutivo, Legislativo Judicial y Autónomos

² Los egresos que se presentan son los egresos presupuestarios totales sin incluir los egresos por amortización. Los egresos del Gobierno de la Entidad Federativa corresponden a los del Poder Ejecutivo, Legislativo, Judicial y Órganos Autónomos

³ Para Ingresos se reportan los ingresos recaudados; para egresos se reportan los egresos pagados

Programas y Proyectos de Inversión

(Formato libre)

Indicadores de Resultados

(Formato libre)

Relación de esquemas bursátiles y de coberturas financieras

Formato libre

(Artículo 46, último párrafo LGCG)




MORELOS
PODER EJECUTIVO



**VISIÓN
MORELOS**

Tribunal Unitario de Justicia Oral para Adolescentes del Estado de Morelos

CUENTA PÚBLICA CONSOLIDADA
PODER JUDICIAL
ENERO - MARZO  2016



Tribunal Unitario de Justicia para Adolescentes

PODER JUDICIAL DEL ESTADO DE MORELOS

Introducción

CUENTA PÚBLICA | 2016

TRIBUNAL UNITARIO DE JUSTICIA
PARA ADOLESCENTES DEL ESTADO DE

Introducción

En cumplimiento a la Ley General de Contabilidad Gubernamental, así como a la normativa que publica el Consejo Nacional de Armonización Contable (CONAC), el Tribunal Unitario de Justicia para Adolescentes desarrolla actividades para la implementación de las disposiciones que son publicadas en el periódico oficial del Estado de Morelos y aquellas emitidas por la Secretaría de Hacienda.

Con la aprobación de la Ley General de Contabilidad Gubernamental y sus propias reformas; al día de hoy, se han implementado paulatinamente las acciones tendientes a la consolidación del proceso de Armonización Contable.

Como parte del proceso de implementación de la armonización, se ha observado como principal beneficio el incluir al Tribunal en el proceso de rendición de cuentas armonizadas, así mismo se están realizando permanentemente las siguientes acciones:

- Impulsar la inclusión de personal en cursos de capacitación y actualización para la operación del Sistema de Contabilidad Gubernamental.



Tribunal Unitario de Justicia para Adolescentes

PODER JUDICIAL DEL ESTADO DE MORELOS

Información Contable

CUENTA PÚBLICA | 2016

TRIBUNAL UNITARIO DE JUSTICIA
PARA ADOLESCENTES DEL ESTADO DE

Tribunal Unitario de Justicia para Adolescentes

Concepto	2016	2015	Concepto	2016	2015
INGRESOS Y OTROS BENEFICIOS			GASTOS Y OTRAS PÉRDIDAS		
Ingresos de la Gestión	-	191,890	Gastos de Funcionamiento	4,194,023	19,513,534
Impuestos	-	-	Servicios Personales	3,545,008	16,138,073
Cuotas y Aportaciones de Seguridad Social	-	-	Materiales y Suministros	141,223	542,014
Contribuciones de Mejoras	-	-	Servicios Generales	507,792	2,833,447
Derechos	-	-			
Productos de Tipo Corriente	-	-	Transferencia, Asignaciones, Subsidios y Otras Ayudas	105,183	-
Aprocheamientos de Tipo Corriente	-	-	Transferencias Internas y Asignaciones al Sector Público	-	-
Ingresos por Venta de Bienes y Servicios	-	191,890	Transferencias al Resto del Sector Público	-	-
Ingresos no Comprendidos en las Fracciones de la Ley de Ingresos Causados en Ejercicios Fiscales Anteriores Pendientes de Liquidación o Pago	-	-	Subsidios y Subvenciones	-	-
			Ayudas Sociales	-	-
			Pensiones y Jubilaciones	-	-
			Transferencias a Fideicomisos, Mandatos y Contratos Análogos	105,183	-
			Transferencias a la Seguridad Social	-	-
Participaciones, Aportaciones, Transferencias, Asignaciones, Subsidios y Otras Ayudas	4,491,645	18,231,848	Donativos	-	-
Participaciones y Aportaciones	4,351,049	18,231,848	Transferencias al Exterior	-	-
Transferencia, Asignaciones, Subsidios y Otras ayudas	140,596	-			
			Participaciones y Aportaciones	-	-
Otros Ingresos y Beneficios	51	20,097	Participaciones	-	-
Ingresos Financieros	51	20,097	Aportaciones	-	-
Incremento por Variación de Inventarios	-	-	Convenios	-	-
Disminución del Exceso de Estimaciones por Pérdida o Deterioro u Obsolescencia	-	-			
Disminución del Exceso de Provisiones	-	-	Intereses, Comisiones y Otros Gastos de la Deuda Pública	-	-
Otros Ingresos y Beneficios Varios	-	-	Intereses de la Deuda Pública	-	-
			Comisiones de la Deuda Pública	-	-
			Gastos de la Deuda Pública	-	-
			Costo por Coberturas	-	-
			Apoyos Financieros	-	-
Total de Ingresos y Otros Beneficios	4,491,696	18,443,835	Otros Gastos y Pérdidas Extraordinarias	-	-
			Estimaciones, Depreciaciones, Deterioros, Obsolescencia y Amortizaciones	-	-
			Provisiones	-	-
			Disminución de Inventarios	-	-
			Aumento por Insuficiencia de Estimaciones por Pérdida o Deterioro y Obsolescencia	-	-
			Aumento por Insuficiencia de Provisiones	-	-
			Otros Gastos	-	-
			Inversión Pública	-	-
			Inversión Pública no Capitalizable	-	-
			Total de Gastos y Otras Pérdidas	4,299,206	19,513,534
			Resultados del Ejercicio (Ahorro/Desahorro)	192,490	(1,069,699)

Bajo protesta de decir verdad declaramos que los Estados Financieros y sus Notas son razonablemente correctos y responsabilidad del emisor.

CONCEPTO	Año 2016	Año 2015	CONCEPTO	Año 2016	Año 2015
ACTIVO			PASIVO		
Activo Circulante			Pasivo Circulante		
Efectivo y Equivalentes	2,462,481	1,428,852	Cuentas por Pagar a Corto Plazo	237,153	689,453
Derechos a Recibir Efectivo o Equivalentes	241,830	1,537,080	Documentos por Pagar a Corto Plazo	-	-
Derechos a Recibir Bienes o Servicios	1,955,000	1,955,000	Porción a Corto Plazo de la Deuda Pública a Largo Plazo	-	-
Inventarios	-	-	Títulos y Valores a Corto Plazo	-	-
Almacenes	-	-	Pasivos Diferidos a Corto Plazo	-	-
Estimación por Pérdida o Deterioro de Activos Circulantes	-	-	Fondos y Bienes de Terceros en Garantía y/o Administración a Corto Plazo	-	-
Otros Activos Circulantes	-	-	Provisiones a Corto Plazo	-	-
Total de Activos Circulantes	4,659,311	4,920,932	Otros Pasivos a Corto Plazo	-	-
Activo No Circulante			Total de Pasivos Circulantes	237,153	689,453
Inversiones Financieras a Largo Plazo	-	-	Pasivo No Circulante		
Derechos a Recibir Efectivo o Equivalentes a Largo Plazo	-	-	Cuentas por Pagar a Largo Plazo	-	-
Bienes Inmuebles, Infraestructura y Construcciones en Proceso	2,583,020	2,583,020	Documentos por Pagar a Largo Plazo	-	-
Bienes Muebles	4,356,745	4,354,935	Deuda Pública a Largo Plazo	-	-
Activos Intangibles	21,817	21,817	Pasivos Diferidos a Largo Plazo	-	-
Depreciación, Deterioro y Amortización Acumulada de Bienes	-	-	Fondos y Bienes de Terceros en Garantía y/o en Administración a Largo Plazo	-	-
Activos Diferidos	-	-	Provisiones a Largo Plazo	-	-
Estimación por Pérdida o Deterioro de Activos no Circulantes	-	-	Total de Pasivos No Circulantes	-	-
Otros Activos no Circulantes	-	-	Total del Pasivo	237,153	689,453
Total de Activos No Circulantes	6,961,582	6,959,772	HACIENDA PÚBLICA/ PATRIMONIO		
Total del Activo	11,620,893	11,880,704	Hacienda Pública/Patrimonio Contribuido	6,959,773	6,959,773
			Aportaciones	5,668,076	5,668,076
			Donaciones de Capital	1,291,697	1,291,697
			Actualización de la Hacienda Pública / Patrimonio	-	-
			Hacienda Pública/Patrimonio Generado	4,423,967	4,231,478
			Resultados del Ejercicio (Ahorro / Desahorro)	192,490	(1,069,699)
			Resultados de Ejercicios Anteriores	4,231,477	5,301,177
			Revalúos	-	-
			Reservas	-	-
			Rectificaciones de Resultados de Ejercicios Anteriores	-	-
			Exceso o Insuficiencia en la Actualización de la Hacienda Pública/Patrimonio	-	-
			Resultado por Posición Monetaria	-	-
			Resultado por Tenencia de Activos no Monetarios	-	-
			Total Hacienda Pública/ Patrimonio	11,383,740	11,191,251
			Total del Pasivo y Hacienda Pública / Patrimonio	11,620,893	11,880,704

Bajo protesta de decir verdad declaramos que los Estados Financieros y sus Notas son razonablemente correctos y responsabilidad del emisor.

Concepto	Origen	Aplicación	Concepto	Origen	Aplicación
ACTIVO	1,295,250	1,035,439	PASIVO	-	452,300
Activo Circulante	1,295,250	1,033,629	Pasivo Circulante	-	452,300
Efectivo y Equivalentes	-	1,033,629	Cuentas por Pagar a Corto Plazo	-	452,300
Derechos a Recibir Efectivo o Equivalentes	-	-	Documentos por Pagar a Corto Plazo	-	-
Derechos a Recibir Bienes o Servicios	1,295,250	-	Porción a Corto Plazo de la Deuda Pública a Largo Plazo	-	-
Inventarios	-	-	Títulos y Valores a Corto Plazo	-	-
Almacenes	-	-	Pasivos Diferidos a Corto Plazo	-	-
Estimación por Pérdida o Deterioro de Activos Circulantes	-	-	Fondos y Bienes de Terceros en Garantía y/o Administración a Corto Plazo	-	-
Otros Activos Circulantes	-	-	Provisiones a Corto Plazo	-	-
			Otros Pasivos a Corto Plazo	-	-
Activo No Circulante	-	1,810	Pasivo No Circulante	-	-
Inversiones Financieras a Largo Plazo	-	-	Cuentas por Pagar a Largo Plazo	-	-
Derechos a Recibir Efectivo o Equivalentes a Largo Plazo	-	-	Documentos por Pagar a Largo Plazo	-	-
Bienes Inmuebles, Infraestructura y Construcciones en Proceso	-	-	Deuda Pública a Largo Plazo	-	-
Bienes Muebles	-	1,810	Pasivos Diferidos a Largo Plazo	-	-
Activos Intangibles	-	-	Fondos y Bienes de Terceros en Garantía y/o en Administración a Largo Plazo	-	-
Depreciación, Deterioro y Amortización Acumulada de Bienes	-	-	Provisiones a Largo Plazo	-	-
Activos Diferidos	-	-			
Estimación por Pérdida o Deterioro de Activos no Circulantes	-	-	HACIENDA PÚBLICA/ PATRIMONIO	1,262,189	1,069,700
Otros Activos no Circulantes	-	-	Hacienda Pública/Patrimonio Contribuido	-	-
			Aportaciones	-	-
			Donaciones de Capital	-	-
			Actualización de la Hacienda Pública / Patrimonio	-	-
			Hacienda Pública/Patrimonio Generado	1,262,189	1,069,700
			Resultados del Ejercicio (Ahorro / Desahorro)	1,262,189	-
			Resultados de Ejercicios Anteriores	-	1,069,700
			Revalúos	-	-
			Reservas	-	-
			Rectificaciones de Resultados de Ejercicios Anteriores	-	-
			Exceso o Insuficiencia en la Actualización de la Hacienda Pública/Patrimonio	-	-
			Resultado por Posición Monetaria	-	-
			Resultado por Tenencia de Activos no Monetarios	-	-

Bajo protesta de decir verdad declaramos que los Estados Financieros y sus Notas son razonablemente correctos y responsabilidad del emisor.

Concepto	1 Saldo Inicial	2 Cargos del Periodo	3 Abonos del Periodo	4 = (1+2-3) Saldo Final	Variación del Periodo (4-1)
ACTIVO	11,880,704	12,618,693	12,878,504	11,620,893	(259,811)
Activo Circulante	4,920,931	12,616,884	12,878,504	4,659,311	(261,620)
Efectivo y Equivalentes	1,428,851	8,102,043	7,068,413	2,462,481	1,033,630
Derechos a Recibir Efectivo o Equivalentes	1,537,080	4,512,396	5,807,646	241,830	(1,295,250)
Derechos a Recibir Bienes o Servicios	1,955,000	2,445	2,445	1,955,000	-
Inventarios	-	-	-	-	-
Almacenes	-	-	-	-	-
Estimación por Pérdida o Deterioro de Activos Circulantes	-	-	-	-	-
Otros Activos Circulantes	-	-	-	-	-
Activo No Circulante	6,959,773	1,809	-	6,961,582	1,809
Inversiones Financieras a Largo Plazo	-	-	-	-	-
Derechos a Recibir Efectivo o Equivalentes a Largo Plazo	-	-	-	-	-
Bienes Inmuebles, Infraestructura y Construcciones en Proceso	2,583,020	-	-	2,583,020	-
Bienes Muebles	4,354,936	1,809	-	4,356,745	1,809
Activos Intangibles	21,817	-	-	21,817	-
Depreciación, Deterioro y Amortización Acumulada de Bienes	-	-	-	-	-
Activos Diferidos	-	-	-	-	-
Estimación por Pérdida o Deterioro de Activos no Circulantes	-	-	-	-	-
Otros Activos no Circulantes	-	-	-	-	-

Bajo protesta de decir verdad declaramos que los Estados Financieros y sus Notas son razonablemente correctos y responsabilidad del emisor.

Tribunal Unitario de Justicia para Adolescentes

Denominación de las Deudas		Moneda de Contratación	Institución o País Acreedor	Saldo Inicial del Periodo	Saldo Final del Periodo
DEUDA PÚBLICA					
Deuda Interna					
Corto Plazo					
	Instituciones de Crédito			-	-
Deuda Externa					
	Títulos y Valores Arrendamientos Financieros			-	-
	Organismos Financieros Internacionales Deuda Bilateral Títulos y Valores Arrendamientos Financieros			-	-
	Subtotal a Corto Plazo			-	-
Largo Plazo					
	Instituciones de Crédito			-	-
Deuda Externa					
	Títulos y Valores Arrendamientos Financieros			-	-
	Organismos Financieros Internacionales Deuda Bilateral Títulos y Valores Arrendamientos Financieros			-	-
	Subtotal a Largo Plazo			-	-
Otros Pasivos					
				-	237,153
Total Deuda y Otros Pasivos				-	237,153

Bajo protesta de decir verdad declaramos que los Estados Financieros y sus Notas son razonablemente correctos y responsabilidad del emisor.

Concepto	Hacienda Pública/Patrimonio Contribuido	Hacienda Pública/Patrimonio Generado de Ejercicios Anteriores	Hacienda Pública/Patrimonio Generado del Ejercicio	Ajustes por Cambios de Valor	TOTAL
Rectificaciones de Resultados de Ejercicios Anteriores	-	-	-	-	-
Patrimonio Neto Inicial Ajustado del Ejercicio	6,959,773	-	-	-	6,959,773
Aportaciones	5,668,076	-	-	-	5,668,076
Donaciones de Capital	1,291,697	-	-	-	1,291,697
Actualización de la Hacienda Pública/Patrimonio	-	-	-	-	-
Variaciones de la Hacienda Pública/Patrimonio Neto del Ejercicio	-	5,301,177	(1,069,699)	-	4,231,478
Resultados del Ejercicio (Ahorro/Desahorro)	-	-	(1,069,699)	-	(1,069,699)
Resultados de Ejercicios Anteriores	-	5,301,177	-	-	5,301,177
Revalúos	-	-	-	-	-
Reservas	-	-	-	-	-
Hacienda Pública/Patrimonio Neto Final del Ejercicio 2015	6,959,773	5,301,177	(1,069,699)	-	11,191,251
Cambios en la Hacienda Pública/Patrimonio Neto del Ejercicio	-	-	-	-	-
Aportaciones	-	-	-	-	-
Donaciones de Capital	-	-	-	-	-
Actualización de la Hacienda Pública/Patrimonio	-	-	-	-	-
Variaciones de la Hacienda Pública/Patrimonio Neto del Ejercicio	-	(1,069,700)	192,490	-	(877,210)
Resultados del Ejercicio (Ahorro/Desahorro)	-	-	192,490	-	192,490
Resultados de Ejercicios Anteriores	-	(1,069,700)	-	-	(1,069,700)
Revalúos	-	-	-	-	-
Reservas	-	-	-	-	-
Saldo Neto en la Hacienda Pública / Patrimonio 2016	6,959,773	4,231,477	192,490	-	11,383,740

Bajo protesta de decir verdad declaramos que los Estados Financieros y sus Notas son razonablemente correctos y responsabilidad del emisor.

Concepto	2016	2015	Concepto	2016	2015
Flujos de Efectivo de las Actividades de Gestión			Flujos de Efectivo de las Actividades de Inversión		
Origen	4,491,696	18,443,835	Origen	1,295,248	-
Impuestos	-	-	Bienes Inmuebles, Infraestructura y Construcciones en Proceso	-	-
Cuotas y Aportaciones de Seguridad Social	-	-	Bienes Muebles	-	-
Contribuciones de mejoras	-	-	Otros Orígenes de Inversión	1,295,248	-
Derechos	-	-	Aplicación	454,109	-
Productos de Tipo Corriente	-	191,890	Bienes Inmuebles, Infraestructura y Construcciones en Proceso	-	-
Aprovechamientos de Tipo Corriente	-	-	Bienes Muebles	1,809	-
Ingresos por Venta de Bienes y Servicios	-	-	Otras Aplicaciones de Inversión	452,300	-
Ingresos no Comprendidos en las Fracciones de la Ley de Ingresos Causados en Ejercicios Fiscales Anteriores Pendientes de Liquidación o Pago	-	-	Flujos Netos de Efectivo por Actividades de Inversión	841,139	-
Participaciones y Aportaciones	4,351,049	18,231,848	Flujo de Efectivo de las Actividades de Financiamiento		
Transferencias, Asignaciones y subsidios y Otras Ayudas	140,596	-	Origen		767,999
Otros Orígenes de Operación	51	20,097	Endeudamiento Neto	-	-
Aplicación	4,299,206	19,513,534	Interno	-	-
Servicios Personales	3,545,008	16,138,073	Externo	-	-
Materiales y Suministros	141,223	542,014	Otros Orígenes de Financiamiento	-	767,999
Servicios Generales	507,792	2,833,447	Aplicación		
Transferencias Internas y Asignaciones al Sector Público	-	-	Servicios de la Deuda	-	-
Transferencias al resto del Sector Público	-	-	Interno	-	-
Subsidios y Subvenciones	-	-	Externo	-	-
Ayudas Sociales	-	-	Otras Aplicaciones de Financiamiento	-	-
Pensiones y Jubilaciones	105,183	-	Flujos netos de Efectivo por Actividades de Financiamiento	-	767,999
Transferencias a Fideicomisos, Mandatos y Contratos Análogos	-	-	Incremento/Disminución Neta en el Efectivo y Equivalentes al Efectivo	1,033,629	(301,700)
Transferencias a la Seguridad Social	-	-	Efectivo y Equivalente al Efectivo al Inicio del Ejercicio	1,428,852	1,730,552
Donativos	-	-	Efectivo y Equivalente al Efectivo al Final del Ejercicio	2,462,481	1,428,852
Transferencias al Exterior	-	-			
Participaciones	-	-			
Aportaciones	-	-			
Convenios	-	-			
Otras Aplicaciones de Operación	-	-			
Flujos Netos de Efectivo por Actividades de Gestión	192,490	(1,069,699)			

Bajo protesta de decir verdad declaramos que los Estados Financieros y sus Notas son razonablemente correctos y responsabilidad del emisor.

Informe de Pasivos Contingentes

NO APLICA

**NOTAS A LOS ESTADOS FINANCIEROS
CUENTA PÚBLICA 2016
DEL 1º. DE ENERO AL 31 DE MARZO DEL 2016
CIFRAS EN PESOS M.N.**

ENTE PÚBLICO: TRIBUNAL UNITARIO DE JUSTICIA PARA ADOLESCENTES

a) NOTAS DE DESGLOSE

I) NOTAS AL ESTADO DE SITUACIÓN FINANCIERA

1. Activo

Efectivo y Equivalentes

1. FONDOS FIJOS.- Las erogaciones son con base en las necesidades que se requieren en forma periódica; a fin de preservar la transparencia y legalidad en los procesos de compra de los bienes y servicios de consumo, se finca el pedido previa cotización de los bienes con base en la calidad, precio, financiamiento, oportunidad y demás circunstancias pertinentes que permitan eficientar el presupuesto autorizado, al cierre del ejercicio se cancelo el Fondo.
2. BANCOS.- Con el objeto de mejorar el manejo transparente de los recursos, se utilizan los servicios de aquella institución financiera que ofrece un mejor servicio para ejercicio del gasto presupuestal, programático y financiero de la entidad. Con la institución financiera BBVA BANCOMER, sucursal Plan de Ayala se manejan los recursos públicos que se reciben bajo el concepto de ministraciones a cuenta del Presupuesto Anual de Egresos, con los siguientes números de cuentas, cheques 199188479 y contrato de inversiones 2045526906/20459:

Cuenta Pública 2016		
TRIBUNAL UNITARIO DE JUSTICIA PARA ADOLESCENTES		
Relación de cuentas bancarias productivas específicas		
Fondo públicos	Datos de la Cuenta Bancaria	
	Institución Bancaria	Número de Cuenta
RECURSOS PUBLICOS ESTATALES, DECRETO NUMERO CIENTO VEINTIDOS, POR EL QUE SE APRUEBA EL PRESUPUESTO DE EGRESOS PARA EL EJERCICIO 2016, PUBLICADO EN EL PERIODICO OFICIAL "TIERRA Y LIBERTAD" NUMERO 5350 DE FECHA 08 DE DICIEMBRE DEL 2015		
CONTRATO CUENTA DE CHEQUE	BANCOMER BBVA S.A	199188479
CONTRATO DE INVERSIONES	BANCOMER BBVA S.A	2045526906/20459

2. Derechos a recibir Efectivo y Equivalentes y Bienes o Servicios.

En este rubro se encuentran registradas las ministraciones pendientes de recibir por parte del Gobierno del Estado de Morelos, del presupuesto de egresos vigente para 2016. Así mismo, se registran en cuentas de tipo contable, anticipos de gastos por comprobar de funcionarios que son comprobables con la documentación fiscal correspondiente y autorizaciones requeridas para tales efectos, conforme a la normatividad interna y vigilancia de la Contraloría Interna en su caso, en forma eventual se registran los anticipos de pago a los prestadores de servicios. Se informa además que no fueron depositados el 100% de los recursos.

3. Pasivo

En este rubro se registran principalmente las retenciones de impuestos de los salarios, arrendamiento, descuentos a los trabajadores por concepto de las obligaciones que han contraído con el Instituto de Crédito de los Trabajadores del Gobierno del Estado De Morelos, las aportaciones al Instituto Mexicano del Seguro y la responsabilidad del Patrón “Tribunal Unitario de Justicia para Adolescentes” que se limita a enterar a las diversas instancias de Gobierno Federal y Estatal.

II) NOTAS AL ESTADO DE ACTIVIDADES

Ingresos de Gestión

Las operaciones presupuestarias y financieras de la entidad se encuentran bajo el esquema de la programación de entrega de ministraciones a cuenta del Presupuesto de Egresos Autorizado 2016.

III) NOTAS AL ESTADO DE VARIACIÓN EN LA HACIENDA PÚBLICA

El patrimonio de la entidad pública, únicamente se vio afectado por el resultado de ejercicio, quedando los saldos finales en términos presentados en el Estado de Variaciones del Patrimonio.

IV) NOTAS AL ESTADO DE FLUJOS DE EFECTIVO

Efectivo y equivalentes

1. Los saldos inicial y final que figuran en la última parte del Estado de Flujo de Efectivo presentan las variaciones financieras durante el periodo que se informa de la cuenta de efectivo y equivalentes.

V) NOTAS DE MEMORIA (CUENTAS DE ORDEN)

Las cuentas de orden se utilizan para registrar movimientos de valores que no afecten o modifiquen el balance del ente, sin embargo, su incorporación en libros es necesaria con fines de recordatorio contable, de control y en general sobre los aspectos administrativos, o bien para consignar sus derechos o responsabilidades contingentes que puedan o no presentarse en el futuro. Las cuentas que se manejan para efectos de este documento son las siguientes:

Cuentas de Orden Contables y Presupuestarias; en resumen las cuentas contables, se representan por Valores: Patrimonio de bienes inmuebles y muebles adquiridos y; las cuentas de tipo presupuestarias, se representan por Cuentas de ingresos: Ingresos obtenidos a través de las participaciones y; Cuentas de egresos: Presupuesto de Egresos Aprobado por el Congreso del Estado de Morelos.

VI) NOTAS DE GESTIÓN ADMINISTRATIVA

1. Introducción

Visión y Misión **1.1. Visión**

El Tribunal Unitario de Justicia para Adolescentes, tiene como visión el ser la instancia superior e independiente, capaz de dirigir de manera efectiva y eficaz a todas las unidades que integran el sistema Jurisdiccional de Administración de Justicia para Adolescentes, garantizando a la sociedad una correcta administración de justicia, responsable y transparente, servicios de manera equitativa, ágil, cumplida y con un enfoque humanista, ejerciendo un liderazgo que permita el desarrollo de procesos jurisdiccionales para responder a los cambios sociales, contando para ello con personal especializado y capacitado así como con una infraestructura adecuada y de tecnología avanzada.

1.2. Misión

El Tribunal Unitario de Justicia para Adolescentes, tiene como misión administrar e impartir justicia a los adolescentes a quienes se les atribuya la realización de una conducta tipificada como delito en las leyes penales, en términos de lo dispuesto por la Constitución Política de los Estados Unidos Mexicanos, la particular del Estado, la Ley del Sistema Integral de Justicia para Adolescentes y los Tratados Internacionales ratificados por el Estado Mexicano en esta materia, garantizando el acceso a la justicia en condiciones de igualdad y con respeto a los derechos y garantías individuales del imputado y la víctima, desarrollando su función jurisdiccional fundamentada en los principios de independencia, imparcialidad, celeridad, responsabilidad y gratuidad, con el fin de alcanzar los valores de justicia, verdad y equidad, a través de Juicios en donde se observen los principios de oralidad, publicidad, intermediación, concentración y contradicción, así como las normas del debido proceso legal, dentro de los plazos y términos legales.

El objetivo del presente documento es la revelación del contexto y de los aspectos económicos-financieros más relevantes que influyeron en las decisiones del período, y que deberán ser considerados en la elaboración de los estados financieros para la mayor comprensión de los mismos y sus particularidades.

De esta manera, se informa y explica la respuesta del gobierno a las condiciones relacionadas con la información financiera de cada período de gestión; además, de exponer aquellas políticas que podrían afectar la toma de decisiones en períodos posteriores.

2. Autorización e Historia

Antecedentes históricos

En 1989, fecha en que se signó la Convención sobre los Derechos de los Niños, se ha intentado modernizar los sistemas de justicia penal de menores en el mundo. En lo que respecta a nuestro país, a pesar de que la justicia penal de menores es una de las áreas más rezagadas dentro del derecho penal, respecto a la integración de un sistema integral de justicia penal juvenil.

A partir de la reforma del párrafo cuarto y la adición de los párrafos quinto y sexto, al Artículo 18 Constitucional, se redefinió el sistema de justicia que se aplica a los menores de edad; y de ahí, la reforma constitucional determinó el establecimiento de un sistema integral de justicia aplicable a menores, cuya edad oscile entre los 12 y 18 años, y realicen conductas consideradas como constitutivas de delitos por las leyes penales.

Los adolescentes cuentan con derechos humanos que por sí mismos son de cualquier persona y, además, tienen derechos específicamente reconocidos a su favor por ser personas en desarrollo. Con esta reforma constitucional se reconoce que el adolescente no es alguien que adolezca de algo, sino que es una persona en desarrollo; el respeto de los derechos de los adolescentes no sólo es cuestión de lenguaje, sino de su plena protección jurídica. Con ello, nuestro país da cumplimiento a diversos compromisos internacionales y se incorpora a la tendencia mundial de creación de una nueva rama del derecho, conocida como "justicia para adolescentes".

En concordancia en Morelos se reformó la Constitución Política local, para establecer el Sistema Integral de Justicia Para Adolescentes, publicándose su Ley Reglamentaria - La Ley del Sistema Integral de Justicia para Adolescentes - en el Periódico Oficial "Tierra y Libertad" el 23 de noviembre de 2007, entrando en vigor el día 1 de enero de 2008. Y con este sistema, se sometió la materia a un control jurisdiccional, al pasar del ámbito administrativo al estrictamente judicial; el sistema aporta certeza jurídica a los menores y permite que las garantías constitucionales que se dirigen a los inculpados se apliquen de manera directa a los menores, ampliando así la cobertura de los principios constitucionales y las normas internacionales y nacionales que prevén derechos y garantías en favor de los menores. El tribunal quedó formalmente instalado con la entrada en vigor de la Ley del Sistema Integral de Justicia para Adolescentes, el día 1 de enero del año en curso, iniciando de inmediato sus actividades jurisdiccionales.

3. Organización y Objeto Social

A) Fundamento Legal

LEY DE JUSTICIA PARA ADOLESCENTES DEL ESTADO DE MORELOS TÍTULO PRIMERO DEL SISTEMA INTEGRAL DE JUSTICIA PARA ADOLESCENTES, PRINCIPIOS Y DERECHOS CAPÍTULO I DISPOSICIONES GENERALES

Objeto

Artículo 1.- La presente Ley es de orden público, interés social y observancia obligatoria en el estado de Morelos, y tiene como objeto el establecimiento, integración y funcionamiento del Sistema Integral de Justicia para Adolescentes previsto por la Constitución Política de los Estados Unidos Mexicanos y la Constitución Política del Estado Libre y Soberano de Morelos. Los procesos en los que se ven involucrados adolescentes son de alta prioridad y especial importancia pública.

Sujetos de la Ley.

Artículo 2.- Son sujetos de esta Ley: I. Las personas de entre 12 años cumplidos y 18 años no cumplidos de edad, denominados adolescentes, a quienes se atribuya o compruebe la realización de una conducta tipificada como delito en las leyes del Estado; II. Las personas mayores de 18 años cumplidos, denominados adultos jóvenes, a quienes se atribuya o compruebe la realización de una conducta tipificada como delito en las leyes del Estado, cometida cuando eran adolescentes, a quienes se les aplicará esta Ley en todo aquello que proceda, y III. Las víctimas u ofendidos por las conductas referidas en las fracciones anteriores. Artículo

Ámbito de aplicación material

Artículo 3.- Esta Ley se aplicará a los adolescentes a quienes se les atribuya una conducta tipificada como delito en las leyes del Estado de Morelos, así como en aquellos casos en que, por disposición de la Ley o en virtud de convenio celebrado con las autoridades de la federación, los órganos especializados a que se refiere esta Ley conozcan de aquellas conductas tipificadas como delito del orden federal atribuidas a los adolescentes. En ningún caso una persona mayor de edad podrá ser juzgada en el régimen penal general como adulto por la imputación de un delito presuntamente cometido cuando era adolescente. No se procederá en los términos previstos por esta ley contra aquellos adolescentes a quienes se les impute las conductas señaladas en los artículos 221, 223 y 290 del Código Penal para el Estado de Morelos.

4. Bases de Preparación de los Estados Financieros

Se informa que en los registros de las operaciones del ente:

- a) La Dirección General de Administración observa la normatividad emitida por el CONAC y las disposiciones legales aplicables, estableciendo los lineamientos que considere pertinentes.
- b) La normatividad aplicada para el reconocimiento, valuación y revelación de los diferentes rubros de la información financiera, así como las bases de medición utilizadas para la elaboración de los estados financieros; y
- c) Postulados básicos.

5. Políticas de Contabilidad Significativas. Se observan las correspondientes a las que establece la Ley de Contabilidad Gubernamental a los Gobiernos Estatales y en forma particular el sector paraestatal o Poderes del Estado, dictando la Dirección General de Administración los criterios que deben observarse.

6. Posición en Moneda Extranjera y Protección por Riesgo Cambiario. No aplica.

7. Reporte Analítico del Activo. Se encuentra en proceso su implementación la realización de inventario físico para 2016, hasta en tanto se conservan los valores del año anterior y sus resultados que se conforman en su estado cuantitativo y cualitativo.

8. Fideicomisos, Mandatos y Análogos. No aplica.

9. Reporte de la Recaudación. No aplica.

10. Información sobre la Deuda y el Reporte Analítico de la Deuda. No aplica.

11. Calificaciones otorgadas. No aplica.

12. Proceso de Mejora. Se encuentra en proceso la elaboración y actualización de manuales que permitan mejorar el control interno y resultados cualitativos y cuantitativos respecto al desempeño financiero y presupuestal.

13. Información por Segmentos. No aplica.

14. Eventos Posteriores al Cierre. Únicamente las ministraciones pendientes de recibir por el Gobierno del Estado de Morelos, respecto a al primer semestre del ejercicio 2015.

15. Partes Relacionadas. No aplica.

Bajo protesta de decir verdad declaramos que los Estados Financieros y sus Notas son razonablemente correctos y responsabilidad del emisor.

LIC. ANA VIRINIA PÉREZ GÜEMES Y
OCAMPO
MAGISTRADA DEL TRIBUNAL UNITARIO
DE JUSTICIA PARA ADOLESCENTES

M. en A. J. GUADALUPE
HERNÁNDEZ RUIZ
DIRECTOR GENERAL DE
ADMINISTRACIÓN Y FINANZAS



Tribunal Unitario de Justicia para Adolescentes

PODER JUDICIAL DEL ESTADO DE MORELOS

Información Presupuestaria

CUENTA PÚBLICA | 2016
TRIBUNAL UNITARIO DE JUSTICIA
PARA ADOLESCENTES DEL ESTADO DE

Rubro de Ingresos	Ingreso					Diferencia
	Estimado (1)	Ampliaciones y Reducciones (2)	Modificado (3 = 1 + 2)	Devengado (4)	Recaudado (5)	
Impuestos	-	-	-	-	-	-
Cuotas y Aportaciones de Seguridad Social	-	-	-	-	-	-
Contribuciones de Mejoras	-	-	-	-	-	-
Derechos	-	-	-	-	-	-
Productos	-	-	-	-	-	-
Corriente	-	-	-	-	-	-
Capital	-	-	-	-	-	-
Aprovechamientos	-	-	-	-	-	-
Corriente	-	-	-	-	-	-
Capital	-	-	-	-	-	-
Ingresos por Ventas de Bienes y Servicios	-	-	-	-	-	-
Participaciones y Aportaciones	21,179,232	-	21,179,232	4,351,049	4,179,531	(16,999,701)
Transferencias, Asignaciones, Subsidios y Otras Ayudas	712,768	-	712,768	140,596	140,596	(572,172)
Ingresos Derivados de Financiamientos	-	-	-	-	-	-
Total	21,892,000	-	21,892,000	4,491,645	4,320,127	(17,571,873)
				Ingresos excedentes ¹		

Estado Analítico de Ingresos Por Fuente de Financiamiento	Ingreso					Diferencia
	Estimado (1)	Ampliaciones y Reducciones (2)	Modificado (3 = 1 + 2)	Devengado (4)	Recaudado (5)	
Ingresos del Gobierno	21,179,232	-	21,179,232	4,351,049	4,179,531	(16,999,701)
Impuestos	-	-	-	-	-	-
Contribuciones de Mejoras	-	-	-	-	-	-
Derechos	-	-	-	-	-	-
Productos	-	-	-	-	-	-
Corriente	-	-	-	-	-	-
Capital	-	-	-	-	-	-
Aprovechamientos	-	-	-	-	-	-
Corriente	-	-	-	-	-	-
Capital	-	-	-	-	-	-
Participaciones y Aportaciones	21,179,232	-	21,179,232	4,351,049	4,179,531	(16,999,701)
Transferencias, Asignaciones, Subsidios y Otras Ayudas	-	-	-	-	-	-
Ingresos de Organismos y Empresas	712,768	-	712,768	140,596	140,596	(572,172)
Cuotas y Aportaciones de Seguridad Social	-	-	-	-	-	-
Ingresos por Ventas de Bienes y Servicios	-	-	-	-	-	-
Transferencias, Asignaciones, Subsidios y Otras Ayudas	712,768	-	712,768	140,596	140,596	(572,172)
Ingresos derivados de financiamiento	-	-	-	-	-	-
Ingresos Derivados de Financiamientos	-	-	-	-	-	-
Total	21,892,000	-	21,892,000	4,491,645	4,320,127	(17,571,873)
				Ingresos excedentes ¹		

¹ Los ingresos excedentes se presentan para efectos de cumplimiento de la Ley General de Contabilidad Gubernamental y el importe reflejado debe ser siempre mayor a cero

Concepto	Egresos					Subejercicio
	Aprobado	Ampliaciones/ (Reducciones)	Modificado	Devengado	Pagado	
	1	2	3 = (1 + 2)	4	5	6 = (3 - 4)
Secretaría Ejecutiva de la Gubernatura	-	-	-	-	-	-
Secretaría de Gobierno	-	-	-	-	-	-
Secretaría de Hacienda	-	-	-	-	-	-
Secretaría de Economía	-	-	-	-	-	-
Secretaría de Desarrollo Agropecuario	-	-	-	-	-	-
Secretaría de Obras Públicas	-	-	-	-	-	-
Secretaría de Educación	-	-	-	-	-	-
Secretaría de Salud	-	-	-	-	-	-
Fiscalía General del Estado	-	-	-	-	-	-
Secretaría de Administración	-	-	-	-	-	-
Secretaría de la Contraloría	-	-	-	-	-	-
Comisión Estatal de Seguridad Pública	-	-	-	-	-	-
Consejería Jurídica	-	-	-	-	-	-
Secretaría de Turismo	-	-	-	-	-	-
Secretaría de Desarrollo Social	-	-	-	-	-	-
Secretaría del Trabajo	-	-	-	-	-	-
Secretaría de Cultura	-	-	-	-	-	-
Secretaría de Desarrollo Sustentable	-	-	-	-	-	-
Secretaría de Innovación, Ciencia y Tecnología	-	-	-	-	-	-
Secretaría de Movilidad y Transporte	-	-	-	-	-	-
Secretaría de Información y Comunicación	-	-	-	-	-	-
Gastos Institucionales	-	-	-	-	-	-
Poder Legislativo	21,892,000	-	21,892,000	4,301,015	4,296,446	17,590,985
Poder Judicial	-	-	-	-	-	-
Organismos Autónomos	-	-	-	-	-	-
Entidades Paraest. y Fid. No Emp. y No Fin.	-	-	-	-	-	-
Fideicomisos Emp. No Fin. con Part. Est. May.	-	-	-	-	-	-
Poder Ejecutivo de los Municipios	-	-	-	-	-	-
Total del Gasto	21,892,000	-	21,892,000	4,301,015	4,296,446	17,590,985

Concepto	Egresos					
	Aprobado	Ampliaciones/ (Reducciones)	Modificado	Devengado	Pagado	Subejercicio
	1	2	3 = (1 + 2)	4	5	6 = (3 - 4)
Gasto Corriente	21,179,232	(3,000)	21,176,232	4,194,023	4,189,455	16,982,209
Gasto de Capital	-	3,000	3,000	1,809	1,809	1,191
Amortización de la Deuda y Disminución de Pasivos	-	-	-	-	-	-
Pensiones y Jubilaciones	712,768	-	712,768	105,183	105,182	607,585
Participaciones	-	-	-	-	-	-
Total del Gasto	21,892,000	-	21,892,000	4,301,015	4,296,446	17,590,985

Concepto	Egresos					Subejercicio
	Aprobado	Ampliaciones/ (Reducciones)	Modificado	Devengado	Pagado	
	1	2	3 = (1 + 2)	4	5	
Servicios Personales						
Remuneraciones al Personal de Carácter Permanente	19,734,584	(68,208)	19,666,376	3,545,008	3,540,439	16,121,368
Remuneraciones al Personal de Carácter Transitorio	13,420,299	(277,119)	13,143,180	2,865,255	2,865,255	10,277,925
Remuneraciones Adicionales y Especiales	-	35,367	35,367	35,367	31,367	-
Seguridad Social	3,727,861	4,000	3,731,861	28,526	28,526	3,703,335
Otras Prestaciones Sociales y Económicas	1,269,794	-	1,269,794	184,185	184,185	1,085,609
Provisiones	1,316,630	169,544	1,486,174	431,675	431,106	1,054,499
Pago de Estímulos a Servidores Públicos	-	-	-	-	-	-
Materiales y Suministros						
Materiales de Administración, Emisión de Documentos y Artículos Oficiales	500,000	(9,048)	490,952	141,222	141,222	349,730
Alimentos y Utensilios	153,904	(9,048)	144,856	58,458	58,458	86,398
Materias Primas y Materiales de Producción y Comercialización	11,999	-	11,999	3,855	3,855	8,144
Materiales y Artículos de Construcción y de Reparación	-	-	-	-	-	-
Productos Químicos, Farmacéuticos y de Laboratorio	24,000	-	24,000	186	186	23,814
Combustibles, Lubricantes y Aditivos	-	-	-	-	-	-
Vestuario, Blancos, Prendas de Protección y Artículos Deportivos	300,000	-	300,000	68,794	68,794	231,206
Materiales y Suministros Para Seguridad	1,200	-	1,200	-	-	1,200
Herramientas, Refacciones y Accesorios Menores	8,897	-	8,897	9,929	9,929	(1,032)
Servicios Generales						
Servicios Básicos	944,648	74,256	1,018,904	507,793	507,793	511,111
Servicios de Arrendamiento	123,004	(5,058)	117,946	41,078	41,078	76,868
Servicios Profesionales, Científicos, Técnicos y Otros Servicios	299,997	(3,000)	296,997	216,258	216,258	80,739
Servicios Financieros, Bancarios y Comerciales	202,773	74,099	276,872	124,896	124,896	151,976
Servicios de Instalación, Reparación, Mantenimiento y Conservación	58,400	5,058	63,458	35,556	35,556	27,902
Servicios de Comunicación Social y Publicidad	117,003	-	117,003	35,158	35,158	81,845
Servicios de Traslado y Viáticos	95,990	-	95,990	36,836	36,836	59,154
Servicios Oficiales	38,601	-	38,601	12,252	12,252	26,349
Otros Servicios Generales	6,000	-	6,000	804	804	5,196
	2,880	3,157	6,037	4,955	4,955	1,082

Concepto	Egresos					Subejercicio
	Aprobado	Ampliaciones/ (Reducciones)	Modificado	Devengado	Pagado	
	1	2	3 = (1 + 2)	4	5	
Transferencias, Asignaciones, Subsidios y Otras Ayudas	712,768	-	712,768	105,183	105,183	607,585
Transferencias Internas y Asignaciones al Sector Público	-	-	-	-	-	-
Transferencias al Resto del Sector Público	-	-	-	-	-	-
Subsidios y Subvenciones	-	-	-	-	-	-
Ayudas Sociales	-	-	-	-	-	-
Pensiones y Jubilaciones	712,768	-	712,768	105,183	105,183	607,585
Transferencias a Fideicomisos, Mandatos y Otros Análogos	-	-	-	-	-	-
Transferencias a la Seguridad Social	-	-	-	-	-	-
Donativos	-	-	-	-	-	-
Transferencias al Exterior	-	-	-	-	-	-
Bienes Muebles, Inmuebles e Intangibles	-	3,000	3,000	1,809	1,809	1,191
Mobiliario y Equipo de Administración	-	-	-	-	-	-
Mobiliario y Equipo Educativo y Recreativo	-	-	-	-	-	-
Equipo e Instrumental Médico y de Laboratorio	-	-	-	-	-	-
Vehículos y Equipo de Transporte	-	-	-	-	-	-
Equipo de Defensa y Seguridad	-	-	-	-	-	-
Maquinaria, Otros Equipos y Herramientas	-	3,000	3,000	1,809	1,809	1,191
Activos Biológicos	-	-	-	-	-	-
Bienes Inmuebles	-	-	-	-	-	-
Activos Intangibles	-	-	-	-	-	-
Inversión Pública	-	-	-	-	-	-
Obra Pública en Bienes de Dominio Público	-	-	-	-	-	-
Obra Pública en Bienes Propios	-	-	-	-	-	-
Proyectos Productivos y Acciones de Fomento	-	-	-	-	-	-
Inversiones Financieras y Otras Provisiones	-	-	-	-	-	-
Inversiones Para el Fomento de Actividades Productivas	-	-	-	-	-	-
Acciones y Participaciones de Capital	-	-	-	-	-	-
Compra de Títulos y Valores	-	-	-	-	-	-
Concesión de Préstamos	-	-	-	-	-	-
Inversiones en Fideicomisos, Mandatos y Otros Análogos	-	-	-	-	-	-
Otras Inversiones Financieras	-	-	-	-	-	-
Provisiones para Contingencias y Otras Erogaciones Especiales	-	-	-	-	-	-

Concepto	Egresos					Subejercicio
	Aprobado	Ampliaciones/ (Reducciones)	Modificado	Devengado	Pagado	
	1	2	3 = (1 + 2)	4	5	
Participaciones y Aportaciones						
Participaciones	-	-	-	-	-	-
Aportaciones	-	-	-	-	-	-
Convenios	-	-	-	-	-	-
Deuda Pública						
Amortización de la Deuda Pública	-	-	-	-	-	-
Intereses de la Deuda Pública	-	-	-	-	-	-
Comisiones de la Deuda Pública	-	-	-	-	-	-
Gastos de la Deuda Pública	-	-	-	-	-	-
Costo por Coberturas	-	-	-	-	-	-
Apoyos Financieros	-	-	-	-	-	-
Adeudos de Ejercicios Fiscales Anteriores (Adefas)	-	-	-	-	-	-
Total del Gasto	21,892,000	-	21,892,000	4,301,015	4,296,446	17,590,985
			3 = (1 + 2)	4	5	6 = (3 - 4)

Concepto	Egresos						Subejercicio
	Aprobado	Ampliaciones/ (Reducciones)	Modificado	Devengado	Pagado		
	1	2	3 = (1 + 2)	4	5	6 = (3 - 4)	
Gobierno							
Legislación	21,892,000	-	21,892,000	4,301,015	4,296,446	17,590,985	
Justicia	21,892,000	-	21,892,000	4,301,015	4,296,446	17,590,985	
Coordinación de la Política de Gobierno	-	-	-	-	-	-	
Relaciones Exteriores	-	-	-	-	-	-	
Asuntos Financieros y Hacendarios	-	-	-	-	-	-	
Seguridad Nacional	-	-	-	-	-	-	
Asuntos de Orden Público y de Seguridad Interior	-	-	-	-	-	-	
Otros Servicios Generales	-	-	-	-	-	-	
Desarrollo Social							
Protección Ambiental	-	-	-	-	-	-	
Vivienda y Servicios a la Comunidad	-	-	-	-	-	-	
Salud	-	-	-	-	-	-	
Recreación, Cultura y Otras Manifestaciones Sociales	-	-	-	-	-	-	
Educación	-	-	-	-	-	-	
Protección Social	-	-	-	-	-	-	
Otros Asuntos Sociales	-	-	-	-	-	-	
Desarrollo Económico							
Asuntos Económicos, Comerciales y Laborales en General	-	-	-	-	-	-	
Agropecuaria, Silvicultura, Pesca y Caza	-	-	-	-	-	-	
Combustibles y Energía	-	-	-	-	-	-	
Minería, Manufacturas y Construcción	-	-	-	-	-	-	
Transporte	-	-	-	-	-	-	
Comunicaciones	-	-	-	-	-	-	
Turismo	-	-	-	-	-	-	
Ciencia, Tecnología e Innovación	-	-	-	-	-	-	
Otras Industrias y Otros Asuntos Económicos	-	-	-	-	-	-	
Otras no Clasificadas en Funciones Anteriores							
Transacciones de la Deuda Pública / Costo Financiero de la Deuda	-	-	-	-	-	-	
Transferencias, Participaciones y Aportaciones entre Diferentes Niveles y Órdenes de Gobierno	-	-	-	-	-	-	
Saneamiento del Sistema Financiero	-	-	-	-	-	-	
Adeudos de Ejercicios Fiscales Anteriores	-	-	-	-	-	-	
Total del Gasto	21,892,000	-	21,892,000	4,301,015	4,296,446	17,590,985	

Concepto	Estimado	Devengado	Pagado ³
I. Ingresos Presupuestarios (I= 1+2)	21,892,000	4,491,645	4,320,127
1. Ingresos del Gobierno de la Entidad Federativa ¹	21,179,232	4,351,049	4,179,531
2. Ingresos del Sector Paraestatal ¹	712,768	140,596	140,596
II. Egresos Presupuestarios (II=3+4)	21,892,000	4,301,015	4,296,446
3. Egresos del Gobierno de la Entidad Federativa ²	21,892,000	4,301,015	4,296,446
4. Egresos del Sector Paraestatal ²	-	-	-
III. Balance Presupuestario (Superávit o Déficit) (III = I - II)	-	190,630	23,681

Concepto	Estimado	Devengado	Pagado ³
III. Balance presupuestario (Superávit o Déficit)	-	190,630	23,681
IV. Intereses, Comisiones y Gastos de la Deuda	-	-	-
V. Balance Primario (Superávit o Déficit) (V= III - IV)	-	190,630	23,681

Concepto	Estimado	Devengado	Pagado ³
A. Financiamiento	-	-	-
B. Amortización de la deuda	-	-	-
C. Endeudamiento ó desendeudamiento (C = A - B)	-	-	-

¹ Los Ingresos que se presentan son los ingresos presupuestarios totales sin incluir los ingresos por financiamientos. Los Ingresos del Gobierno de la Entidad Federativa corresponden a los del Poder Ejecutivo, Legislativo Judicial y Autónomos

² Los egresos que se presentan son los egresos presupuestarios totales sin incluir los egresos por amortización. Los egresos del Gobierno de la Entidad Federativa corresponden a los del Poder Ejecutivo, Legislativo, Judicial y Organos Autónomos

³ Para Ingresos se reportan los ingresos recaudados; para egresos se reportan los egresos pagados



Tribunal Unitario de Justicia para Adolescentes

PODER JUDICIAL DEL ESTADO DE MORELOS

Información Programática

CUENTA PÚBLICA

2016

TRIBUNAL UNITARIO DE JUSTICIA
PARA ADOLESCENTES DEL ESTADO DE
MORELOS

Concepto	Egresos					Subejercicio
	Aprobado	Ampliaciones/ (Reducciones)	Modificado	Devengado	Pagado	
	1	2	3 = (1 + 2)	4	5	6 = (3 - 4)
Programas						
Subsidios: Sector Social y Privado o Entidades Federativas y Municipios						
Sujetos a Reglas de Operación	-	-	-	-	-	-
Otros Subsidios	-	-	-	-	-	-
Desempeño de las Funciones	21,892,000	-	21,892,000	4,301,015	4,296,446	17,590,985
Prestación de Servicios Públicos	21,892,000	-	21,892,000	4,301,015	4,296,446	17,590,985
Provisión de Bienes Públicos	-	-	-	-	-	-
Planeación, seguimiento y evaluación de políticas públicas	-	-	-	-	-	-
Promoción y fomento	-	-	-	-	-	-
Regulación y supervisión	-	-	-	-	-	-
Funciones de las Fuerzas Armadas (Únicamente Gobierno Federal)	-	-	-	-	-	-
Específicos	-	-	-	-	-	-
Proyectos de Inversión	-	-	-	-	-	-
Administrativos y de Apoyo						
Apoyo al proceso presupuestario y para mejorar la eficiencia institucional	-	-	-	-	-	-
Apoyo a la función pública y al mejoramiento de la gestión	-	-	-	-	-	-
Operaciones ajenas	-	-	-	-	-	-
Compromisos						
Obligaciones de cumplimiento de resolución Jurisdiccional	-	-	-	-	-	-
Desastres Naturales	-	-	-	-	-	-
Obligaciones						
Pensiones y jubilaciones	-	-	-	-	-	-
Aportaciones a la seguridad social	-	-	-	-	-	-
Aportaciones a fondos de estabilización	-	-	-	-	-	-
Aportaciones a fondos de inversión y reestructura de pensiones	-	-	-	-	-	-
Programas de Gasto Federalizado (Gobierno Federal)						
Gasto Federalizado	-	-	-	-	-	-
Participaciones a entidades federativas y municipios	-	-	-	-	-	-
Costo financiero, deuda o apoyos a deudores y ahorradores de la banca	-	-	-	-	-	-
Adeudos de ejercicios fiscales anteriores	-	-	-	-	-	-
Total del Gasto	21,892,000	-	21,892,000	4,301,015	4,296,446	17,590,985

Programas y proyectos de Inversión

A la fecha no se tiene información

Indicadores de Resultados

CUENTA PÚBLICA | 2016
TRIBUNAL UNITARIO DE JUSTICIA
PARA ADOLESCENTES DEL ESTADO DE



Tribunal Unitario de Justicia para Adolescentes

PODER JUDICIAL DEL ESTADO DE MORELOS

Anexos

CUENTA PÚBLICA | 2016
TRIBUNAL UNITARIO DE JUSTICIA
PARA ADOLESCENTES DEL ESTADO DE

Gobierno del Estado de Morelos
Cuenta Pública Consolidada
Tomo 5: Poder Judicial
Cuernavaca, Morelos a 29 de abril de 2016

