



**VISIÓN
MORELOS**



MORELOS
PODER EJECUTIVO

CUENTA PÚBLICA ANUAL CONSOLIDADA 2015

CONSOLIDACIÓN ENTIDADES PARAESTATALES
PARTE 2

TOMO 7



MORELOS
PODER EJECUTIVO

CONSOLIDACIÓN ENTIDADES PARAESTATALES (Parte 2)





Índice

Información Financiera por Entes Públicos de las Entidades

Paraestatales:

➤ Fideicomiso Centro de Congresos y Convenciones World Trade Center Morelos.	1
➤ Fideicomiso Ejecutivo del Fondo de Competitividad y Promoción del Empleo.	51
➤ Fideicomiso del Fondo de Desarrollo Empresarial y Promoción de la Inversión.	107
➤ Fideicomiso Lago de Tequesquitengo.	165
➤ Fideicomiso Turismo Morelos.	211
➤ Hospital del Niño Morelense.	251
➤ Instituto de Capacitación para el Trabajo del Estado de Morelos.	295
➤ Instituto de Crédito para los Trabajadores al Servicio del Gobierno del Estado de Morelos.	341
➤ Instituto del Deporte y Cultura Física del Estado de Morelos.	419
➤ Instituto de la Educación Básica del Estado de Morelos.	471
➤ Instituto Estatal de Educación para Adultos.	525
➤ Instituto Estatal de Infraestructura Educativa.	563
➤ Instituto de la Mujer para el Estado de Morelos	605





Instituto del Deporte y Cultura Física del Estado de Morelos

CUENTA PÚBLICA ANUAL CONSOLIDADA
ENTIDADES PARAESTATALES
ENERO - DICIEMBRE

2015



Introducción

CUENTA PÚBLICA
INSTITUTO DEL DEPORTE Y CULTURA FÍSICA
DEL ESTADO DE MORELOS
4to. TRIMESTRE

2015

Cuenta Pública del 1 de octubre al 31 de diciembre de 2015

Introducción

Este organismo fue creado el 26 de julio del 2006, según Decreto no. 1169, publicado en el Periódico Oficial “Tierra y Libertad” no. 4475, páginas de la 23 a la 27.

Los estados financieros del Instituto del Deporte y Cultura Física del Estado de Morelos, proveen de información financiera a los principales usuarios de la misma, al congreso y a los ciudadanos.

El objetivo del presente documento es la revelación del contexto y de los aspectos económicos-financieros más relevantes que influyeron en las decisiones del ejercicio contable y presupuestal del primer trimestre enero-marzo 2015.

De conformidad con la normatividad del Consejo Nacional de Armonización Contable, este Instituto adquirió el sistema integrado de gestión pública, presupuesto y contabilidad gubernamental denominado “SCODAP” en el cual se han registrado las operaciones financieras desde el ejercicio 2012 y se han actualizado las licencias de los años 2013, 2014 y 2015. En dicho sistema los registros contables se realizan en base al plan de cuentas emitido por el CONAC de acuerdo a las matrices de conversión con las partidas del clasificador por objeto del gasto, así como al catálogo por rubros de ingresos. A partir de la versión del Scodap 2015 el sistema vincula la información financiera con los clasificadores por tipo de gasto, por función y clasificación administrativa. En él se genera la siguiente información:

Contable

- Estado de situación financiera
- Estado de actividades
- Estado de variación en la hacienda pública
- Estado de cambios en la situación financiera
- Estado analítico del activo

Presupuestal

- Estado analítico de ingresos
- Estado analítico del ejercicio del presupuesto de egresos en clasificación por objeto del gasto, funcional, administrativa y por tipo de gasto.



MORELOS
PODER EJECUTIVO

Instituto
del Deporte

Información Contable

CUENTA PÚBLICA
INSTITUTO DEL DEPORTE Y CULTURA FÍSICA
DEL ESTADO DE MORELOS
4to. TRIMESTRE

2015

Concepto	2015	2014	Concepto	2015	2014
INGRESOS Y OTROS BENEFICIOS			GASTOS Y OTRAS PÉRDIDAS		
Ingresos de la Gestión	-	-	Gastos de Funcionamiento	20,787,465	21,169,832
Impuestos	-	-	Servicios Personales	11,044,995	11,402,640
Cuotas y Aportaciones de Seguridad Social	-	-	Materiales y Suministros	779,820	868,539
Contribuciones de Mejoras	-	-	Servicios Generales	8,962,650	8,898,653
Derechos	-	-			
Productos de Tipo Corriente	-	-	Transferencia, Asignaciones, Subsidios y Otras Ayudas	32,854,353	45,985,965
Aprovechamientos de Tipo Corriente	-	-	Transferencias Internas y Asignaciones al Sector Público	-	-
Ingresos por Venta de Bienes y Servicios	-	-	Transferencias al Resto del Sector Público	-	-
Ingresos no Comprendidos en las Fracciones de la Ley de Ingresos Causados en Ejercicios Fiscales Anteriores Pendientes de Liquidación o Pago	-	-	Subsidios y Subvenciones	-	-
			Ayudas Sociales	32,854,353	45,985,965
			Pensiones y Jubilaciones	-	-
			Transferencias a Fideicomisos, Mandatos y Contratos Análogos	-	-
			Transferencias a la Seguridad Social	-	-
			Donativos	-	-
			Transferencias al Exterior	-	-
Participaciones, Aportaciones, Transferencias, Asignaciones, Subsidios y Otras Ayudas	78,755,376	68,278,356			
Participaciones y Aportaciones	51,148,184	30,808,653	Participaciones y Aportaciones		
Transferencia, Asignaciones, Subsidios y Otras ayudas	27,607,192	37,469,703	Participaciones	-	-
			Aportaciones	-	-
			Convenios	-	-
Otros Ingresos y Beneficios	34,565				
Ingresos Financieros	34,565		Intereses, Comisiones y Otros Gastos de la Deuda Pública		
Incremento por Variación de Inventarios	-	-	Intereses de la Deuda Pública	-	-
Disminución del Exceso de Estimaciones por Pérdida o Deterioro u Obsolescencia	-	-	Comisiones de la Deuda Pública	-	-
Disminución del Exceso de Provisiones	-	-	Gastos de la Deuda Pública	-	-
Otros Ingresos y Beneficios Varios	-	-	Costo por Coberturas	-	-
			Apoyos Financieros	-	-
Total de Ingresos y Otros Beneficios	78,789,941	68,278,356	Otros Gastos y Pérdidas Extraordinarias	662	
			Estimaciones, Depreciaciones, Deterioros, Obsolescencia y Amortizaciones	662	
			Provisiones	-	-
			Disminución de Inventarios	-	-
			Aumento por Insuficiencia de Estimaciones por Pérdida o Deterioro y Obsolescencia	-	-
			Aumento por Insuficiencia de Provisiones	-	-
			Otros Gastos	-	-
			Inversión Pública		
			Inversión Pública no Capitalizable	-	-
			Total de Gastos y Otras Pérdidas	53,642,480	67,155,797
			Resultados del Ejercicio (Ahorro/Desahorro)	25,147,461	1,122,559

Bajo protesta de decir verdad declaramos que los Estados Financieros y sus Notas son razonablemente correctos y responsabilidad del emisor.

CONCEPTO	Año	
	2015	2014
ACTIVO		
Activo Circulante		
Efectivo y Equivalentes	461,025	1,004,938
Derechos a Recibir Efectivo o Equivalentes	512,668	28,190
Derechos a Recibir Bienes o Servicios	-	-
Inventarios	-	-
Almacenes	-	-
Estimación por Pérdida o Deterioro de Activos Circulantes	-	-
Otros Activos Circulantes	-	-
Total de Activos Circulantes	973,693	1,033,128
Activo No Circulante		
Inversiones Financieras a Largo Plazo	-	-
Derechos a Recibir Efectivo o Equivalentes a Largo Plazo	-	-
Bienes Inmuebles, Infraestructura y Construcciones en Proceso	24,975,000	-
Bienes Muebles	21,336,363	20,286,402
Activos Intangibles	318,000	318,000
Depreciación, Deterioro y Amortización Acumulada de Bienes	-	-
Activos Diferidos	1,506,129	483,731
Estimación por Pérdida o Deterioro de Activos no Circulantes	-	-
Otros Activos no Circulantes	-	-
Total de Activos No Circulantes	45,123,234	20,120,671
Total del Activo	46,096,927	21,153,799
PASIVO		
Pasivo Circulante		
Cuentas por Pagar a Corto Plazo	802,757	695,379
Documentos por Pagar a Corto Plazo	-	-
Porción a Corto Plazo de la Deuda Pública a Largo Plazo	-	-
Títulos y Valores a Corto Plazo	-	-
Pasivos Diferidos a Corto Plazo	-	-
Fondos y Bienes de Terceros en Garantía y/o Administración a Corto Plazo	8,919	8,919
Provisiones a Corto Plazo	-	-
Otros Pasivos a Corto Plazo	13	87,515
Total de Pasivos Circulantes	811,689	791,813
Pasivo No Circulante		
Cuentas por Pagar a Largo Plazo	-	-
Documentos por Pagar a Largo Plazo	-	-
Deuda Pública a Largo Plazo	-	-
Pasivos Diferidos a Largo Plazo	-	-
Fondos y Bienes de Terceros en Garantía y/o en Administración a Largo Plazo	-	-
Provisiones a Largo Plazo	-	-
Total de Pasivos No Circulantes	-	-
Total del Pasivo	811,689	791,813
HACIENDA PÚBLICA/ PATRIMONIO		
Hacienda Pública/Patrimonio Contribuido	18,721,489	18,721,489
Aportaciones	-	-
Donaciones de Capital	18,721,489	18,721,489
Actualización de la Hacienda Pública / Patrimonio	-	-
Hacienda Pública/Patrimonio Generado	26,563,749	1,640,497
Resultados del Ejercicio (Ahorro / Desahorro)	25,147,461	1,122,559
Resultados de Ejercicios Anteriores	1,416,288	517,938
Revalúos	-	-
Reservas	-	-
Rectificaciones de Resultados de Ejercicios Anteriores	-	-
Exceso o Insuficiencia en la Actualización de la Hacienda Pública/Patrimonio	-	-
Resultado por Posición Monetaria	-	-
Resultado por Tenencia de Activos no Monetarios	-	-
Total Hacienda Pública/ Patrimonio	45,285,238	20,361,986
Total del Pasivo y Hacienda Pública / Patrimonio	46,096,927	21,153,799

Concepto	Origen	Aplicación	Concepto	Origen	Aplicación
ACTIVO	1,566,311	26,509,439	PASIVO	107,378	87,502
Activo Circulante	543,913	484,478	Pasivo Circulante	107,378	87,502
Efectivo y Equivalentes	543,913	-	Cuentas por Pagar a Corto Plazo	107,378	-
Derechos a Recibir Efectivo o Equivalentes	-	484,478	Documentos por Pagar a Corto Plazo	-	-
Derechos a Recibir Bienes o Servicios	-	-	Porción a Corto Plazo de la Deuda Pública a Largo Plazo	-	-
Inventarios	-	-	Títulos y Valores a Corto Plazo	-	-
Almacenes	-	-	Pasivos Diferidos a Corto Plazo	-	-
Estimación por Pérdida o Deterioro de Activos Circulantes	-	-	Fondos y Bienes de Terceros en Garantía y/o Administración a Corto Plazo	-	-
Otros Activos Circulantes	-	-	Provisiones a Corto Plazo	-	-
Activo No Circulante	1,022,398	26,024,961	Otros Pasivos a Corto Plazo	-	87,502
Inversiones Financieras a Largo Plazo	-	-	Pasivo No Circulante	-	-
Derechos a Recibir Efectivo o Equivalentes a Largo Plazo	-	-	Cuentas por Pagar a Largo Plazo	-	-
Bienes Inmuebles, Infraestructura y Construcciones en Proceso	-	24,975,000	Documentos por Pagar a Largo Plazo	-	-
Bienes Muebles	-	1,049,961	Deuda Pública a Largo Plazo	-	-
Activos Intangibles	-	-	Pasivos Diferidos a Largo Plazo	-	-
Depreciación, Deterioro y Amortización Acumulada de Bienes	1,022,398	-	Fondos y Bienes de Terceros en Garantía y/o en Administración a Largo Plazo	-	-
Activos Diferidos	-	-	Provisiones a Largo Plazo	-	-
Estimación por Pérdida o Deterioro de Activos no Circulantes	-	-	HACIENDA PÚBLICA/ PATRIMONIO	24,923,252	-
Otros Activos no Circulantes	-	-	Hacienda Pública/Patrimonio Contribuido	-	-
			Aportaciones	-	-
			Donaciones de Capital	-	-
			Actualización de la Hacienda Pública / Patrimonio	-	-
			Hacienda Pública/Patrimonio Generado	24,923,252	-
			Resultados del Ejercicio (Ahorro / Desahorro)	24,024,902	-
			Resultados de Ejercicios Anteriores	898,350	-
			Revaluos	-	-
			Reservas	-	-
			Rectificaciones de Resultados de Ejercicios Anteriores	-	-
			Exceso o Insuficiencia en la Actualización de la Hacienda Pública/Patrimonio	-	-
			Resultado por Posición Monetaria	-	-
			Resultado por Tenencia de Activos no Monetarios	-	-

Bajo protesta de decir verdad declaramos que los Estados Financieros y sus Notas son razonablemente correctos y responsabilidad del emisor.

Concepto	1	2	3	Saldo Final 4 = (1+2-3)	Variación del Periodo (4-1)
ACTIVO	21,153,799	333,842,395	308,899,267	46,096,927	24,943,128
Activo Circulante	1,033,128	307,814,187	307,873,622	973,693	59,435
Efectivo y Equivalentes	1,004,938	225,366,090	225,910,003	461,025	543,913
Derechos a Recibir Efectivo o Equivalentes	28,190	82,448,097	81,963,619	512,668	484,478
Derechos a Recibir Bienes o Servicios	-	-	-	-	-
Inventarios	-	-	-	-	-
Almacenes	-	-	-	-	-
Estimación por Pérdida o Deterioro de Activos Circulantes	-	-	-	-	-
Otros Activos Circulantes	-	-	-	-	-
Activo No Circulante	20,120,671	26,028,208	1,025,645	45,123,234	25,002,563
Inversiones Financieras a Largo Plazo	-	-	-	-	-
Derechos a Recibir Efectivo o Equivalentes a Largo Plazo	-	-	-	-	-
Bienes Inmuebles, Infraestructura y Construcciones en Proceso	-	24,975,000	-	24,975,000	24,975,000
Bienes Muebles	20,286,402	1,049,961	-	21,336,363	1,049,961
Activos Intangibles	318,000	-	-	318,000	-
Depreciación, Deterioro y Amortización Acumulada de Bienes	483,731	3,247	1,025,645	1,506,129	1,022,398
Activos Diferidos	-	-	-	-	-
Estimación por Pérdida o Deterioro de Activos no Circulantes	-	-	-	-	-
Otros Activos no Circulantes	-	-	-	-	-

Bajo protesta de decir verdad declaramos que los Estados Financieros y sus Notas son razonablemente correctos y responsabilidad del emisor.

Denominación de las Deudas		Moneda de Contratación	Institución o País Acreedor	Saldo Inicial del Periodo	Saldo Final del Periodo
DEUDA PÚBLICA					
Deuda Interna					
Corto Plazo					
	Instituciones de Crédito			-	-
Deuda Externa					
	Títulos y Valores Arrendamientos Financieros			-	-
	Organismos Financieros Internacionales Deuda Bilateral Títulos y Valores Arrendamientos Financieros			-	-
	Subtotal a Corto Plazo			-	-
Largo Plazo					
	Instituciones de Crédito			-	-
Deuda Externa					
	Títulos y Valores Arrendamientos Financieros			-	-
	Organismos Financieros Internacionales Deuda Bilateral Títulos y Valores Arrendamientos Financieros			-	-
	Subtotal a Largo Plazo			-	-
Otros Pasivos				791,813	811,689
Total Deuda y Otros Pasivos				791,813	811,689

Bajo protesta de decir verdad declaramos que los Estados Financieros y sus Notas son razonablemente correctos y responsabilidad del emisor.

Concepto	Hacienda Pública/Patrimonio Contribuido	Hacienda Pública/Patrimonio Generado de Ejercicios Anteriores	Hacienda Pública/Patrimonio Generado del Ejercicio	Ajustes por Cambios de Valor	TOTAL
Rectificaciones de Resultados de Ejercicios Anteriores	-	-	-	-	-
Patrimonio Neto Inicial Ajustado del Ejercicio	18,721,489	-	-	-	18,721,489
Aportaciones	-	-	-	-	-
Donaciones de Capital	18,721,489	-	-	-	18,721,489
Actualización de la Hacienda Pública/Patrimonio	-	-	-	-	-
Variaciones de la Hacienda Pública/Patrimonio Neto del Ejercicio	-	517,938	1,122,559	-	1,640,497
Resultados del Ejercicio (Ahorro/Desahorro)	-	-	1,122,559	-	1,122,559
Resultados de Ejercicios Anteriores	-	517,938	-	-	517,938
Revalúos	-	-	-	-	-
Reservas	-	-	-	-	-
Hacienda Pública/Patrimonio Neto Final del Ejercicio 2014	18,721,489	517,938	1,122,559	-	20,361,986
Cambios en la Hacienda Pública/Patrimonio Neto del Ejercicio	-	-	-	-	-
Aportaciones	-	-	-	-	-
Donaciones de Capital	-	-	-	-	-
Actualización de la Hacienda Pública/Patrimonio	-	-	-	-	-
Variaciones de la Hacienda Pública/Patrimonio Neto del Ejercicio	-	898,350	25,147,461	-	26,045,811
Resultados del Ejercicio (Ahorro/Desahorro)	-	-	25,147,461	-	25,147,461
Resultados de Ejercicios Anteriores	-	898,350	-	-	898,350
Revalúos	-	-	-	-	-
Reservas	-	-	-	-	-
Saldo Neto en la Hacienda Pública / Patrimonio 2015	18,721,489	1,416,288	25,147,461	-	45,285,238

Bajo protesta de decir verdad declaramos que los Estados Financieros y sus Notas son razonablemente correctos y responsabilidad del emisor.



Concepto	2015	2014	2015	2014
Flujos de Efectivo de las Actividades de Gestión				
Origen	78,789,941	68,278,356	1,042,274	710,184
Impuestos	-	-	-	-
Cuotas y Aportaciones de Seguridad Social	-	-	-	-
Contribuciones de mejoras	-	-	-	-
Derechos	-	-	1,042,274	710,184
Productos de Tipo Corriente	-	-	-	-
Aprovechamientos de Tipo Corriente	-	-	-	-
Ingresos por Venta de Bienes y Servicios	-	-	-	-
Ingresos no Comprendidos en las Fracciones de la Ley de Ingresos	-	-	-	-
Causados en Ejercicios Fiscales Anteriores Pendientes de Liquidación o Pago	-	-	24,975,000	-
Participaciones y Aportaciones	51,148,184	30,808,653	1,049,961	881,249
Transferencias, Asignaciones y Subsidios y Otras Ayudas	27,607,192	37,469,703	708,687	358,702
Otros Orígenes de Operación	34,565	-	-	-
Aplicación	53,642,480	67,155,797	25,691,374	529,767
Servicios Personales	11,044,995	11,402,640	-	-
Materiales y Suministros	779,820	868,539	-	-
Servicios Generales	8,962,650	8,898,653	-	-
Transferencias Internas y Asignaciones al Sector Público	-	-	-	-
Transferencias al resto del Sector Público	-	-	-	-
Subsidios y Subvenciones	-	-	-	-
Ayudas Sociales	32,854,353	45,985,965	-	-
Pensiones y Jubilaciones	-	-	-	-
Transferencias a Fideicomisos, Mandatos y Contratos Análogos	-	-	-	-
Transferencias a la Seguridad Social	-	-	-	-
Donativos	-	-	-	-
Transferencias al Exterior	-	-	-	-
Participaciones	-	-	-	-
Aportaciones	-	-	-	-
Convenios	-	-	543,913	592,792
Otras Aplicaciones de Operación	662	-	-	-
Flujos Netos de Efectivo por Actividades de Gestión	25,147,461	1,122,559	1,004,938	412,146
Flujos de Efectivo de las Actividades de Inversión				
Origen				
Bienes Inmuebles, Infraestructura y Construcciones en Proceso	-	-	-	-
Bienes Muebles	-	-	-	-
Otros Orígenes de Inversión	-	-	-	-
Aplicación				
Bienes Inmuebles, Infraestructura y Construcciones en Proceso	-	-	-	-
Bienes Muebles	-	-	-	-
Otras Aplicaciones de Inversión	-	-	-	-
Flujos Netos de Efectivo por Actividades de Inversión				
Flujo de Efectivo de las Actividades de Financiamiento				
Origen				
Endeudamiento Neto	-	-	-	-
Interno	-	-	-	-
Externo	-	-	-	-
Otros Orígenes de Financiamiento	-	-	-	-
Aplicación				
Servicios de la Deuda	-	-	-	-
Interno	-	-	-	-
Externo	-	-	-	-
Otras Aplicaciones de Financiamiento	-	-	-	-
Flujos netos de Efectivo por Actividades de Financiamiento				
Incremento/Disminución Neta en el Efectivo y Equivalentes al Efectivo				
			543,913	592,792
Efectivo y Equivalente al Efectivo al Inicio del Ejercicio				
Efectivo y Equivalente al Efectivo al Final del Ejercicio				
			1,004,938	412,146
			461,025	1,004,938

Bajo protesta de decir verdad declaramos que los Estados Financieros y sus Notas son razonablemente correctos y responsabilidad del emisor.

INSTITUTO DEL DEPORTE Y CULTURA FÍSICA DEL ESTADO DE MORELOS
NOTAS A LOS ESTADOS FINANCIEROS
Del 1 de octubre al 31 de diciembre de 2015

A) NOTAS DE DESGLOSE

I) NOTAS AL ESTADO DE SITUACIÓN FINANCIERA

Activo

Efectivo y equivalentes

Bancos

El saldo de esta cuenta es por la cantidad de \$ **461,025.52** y se integra del saldo al 31 de diciembre de 2015 de las cuentas bancarias propiedad del instituto las cuales son las siguientes:

Cuenta	
Banca mifel No. Cuenta 340010167 federal	19,802.58
Banca mifel No. Cuenta 340010132 ingresos propios	0.89
Santander No. Cuenta 549-4 estatal	21,522.69
Santander No. Cuenta 557-1 federal	396,697.12
Santander No. Cuenta 555-4 ingresos propios	23,002.24
Total	461,025.52

Derechos a recibir efectivo y equivalentes y bienes y servicios a recibir

Deudores diversos por cobrar a corto plazo

El saldo de esta cuenta es por la cantidad de \$ **92,648.78** y se integra de la siguiente manera:

Deudores varios	92,399.58
Deudores deportistas y asociaciones	252.80
Deudores nextel	(3.60)
Total	92,648.78

Ingresos por recuperar a corto plazo.

El saldo de esta cuenta es por la cantidad de \$ **420,010.34**, corresponde al recurso estatal por recibir del Gobierno del Estado del presupuesto aprobado del mes de diciembre 2015.

Bienes muebles, inmuebles e intangibles

Bienes inmuebles, infraestructura y construcciones en proceso

El saldo de la cuenta de construcciones en proceso en bienes propios en el renglón de instalaciones y equipamiento para la modernización de la unidad deportiva Centenario es por la cantidad de \$ **24,974,999.99** y se integra de la siguiente manera:

Construcción de Multideportivo en la U.D. Centenario	5,515,907.68
Rehabilitación de campo de béisbol infantil con pasto sintético	6,952,824.81
Construcción de zona de convivencia deportiva etaria	5,017,821.69
Rehabilitación de cancha de fútbol rápido con pasto sintético	1,680,266.00

Construcción de pórtico de acceso a la U.D. Centenario	422,963.50
Rehabilitación y equipamiento de gimnasio de combates	4,635,216.31
Supervisión externa modernización de la U.D. Centenario	750,000.00
Tota	24,974,999.99

Bienes muebles

El saldo de la cuenta de bienes muebles es por la cantidad de \$ **21,336,363.21** y se integra de la siguiente manera:

Mobiliario y equipo de administración	2,319,613.02
Mobiliario y equipo educacional y recreativo	8,613,504.38
Equipo e instrumental médico y de laboratorio	1,479,202.79
Equipo de transporte	8,219,927.58
Maquinaria , otros equipos y herramientas	704,115.44
Total	21,336,363.21

Activos intangibles

El saldo de esta cuenta es por la cantidad de \$ **318,000.00**, y se integra como sigue:

Software	318,000.00
Total	318,000.00

Depreciación, deterioro y amortización acumulada de bienes

Depreciación acumulada de bienes muebles

El saldo de esta cuenta es por la cantidad de (\$ **1,378,929.44**) que se integra de la siguiente manera:

Depreciación de bienes muebles 2012	(238,506.64)
Depreciación de bienes muebles 2013	(836,658.19)
Depreciación de bienes muebles 2014	(303,102.61)
Depreciación de bienes muebles 2015	(662.00)
Total	(1,378,929.44)

Amortización acumulada de activos intangibles

El saldo de esta cuenta es por la cantidad de (\$**127,200.00**) que se integra de la siguiente manera:

Amortización de activos intangibles 2013	(127,200.00)
Total	(127,200.00)

Pasivo

Cuentas por pagar a corto plazo

Proveedores por pagar a corto plazo.

El saldo de esta cuenta es por la cantidad de \$ **398,948.98** corresponde al recurso estatal que se pagará en cuanto se reciban los recursos del mes de diciembre 2015.

Retenciones y contribuciones por pagar

El saldo de esta cuenta es por la cantidad de \$ **385,758.71** que se integra de la siguiente manera:

Retenciones honorarios Conade	81,876.07
Retenciones asimilables Estatal	623.69
Retenciones asimilables Conade	285,421.65
Retenciones asimilables Ing. Propios	17,837.30
Total	385,758.71

Otras cuentas por pagar

El saldo de esta cuenta es por la cantidad de \$ **18,050.00**

Fondos y bienes de terceros en garantía

Otros fondos de terceros en garantía y/o administración

El saldo de esta cuenta es por la cantidad de \$ **8,918.70**

Otros pasivos a corto plazo

El saldo de esta cuenta es por la cantidad de \$ **13.65** se integra por la cuenta de ingresos por cuenta del Gobierno del Estado.

II) NOTAS AL ESTADO DE ACTIVIDADES

Ingresos de gestión

Participaciones y aportaciones.

Esta cuenta muestra los ingresos convenidos con la Comisión Nacional de Cultura Física y Deporte referente al recurso federal que recibe el Instituto con un saldo de \$**51,148,184.46** al 31 de diciembre de 2015 y se integra de la siguiente manera:

Centros de información y documentación	515,625.00
Morelos Open	1,800,000.00
Triatlón Teques	1,000,000.00
Entrenadores nacionales de reserva nacional	723,888.00
Entrenadores nacionales de talentos deportivos	742,164.00
Premios y estímulos para el deporte	110,000.00
Olimpiada Nacional (selectivo regional)	400,000.00
Centros del deporte escolar y municipal (inclusión ligas y clubes)	1,777,870.54
Centros del deporte escolar y municipal (convivencia deportiva en movimiento)	1,355,858.53
Estrategia de activación física líneas de acción 2015 (Muévete en 30M)	16,386,778.39
Festival de ajedrez internacional Marcel Sisniega	1,000,000.00
Talentos deportivos (deporte adaptado)	336,000.00
Convenio Conade-Gob.Edo.-Indem Modernización de la U.D. Centenario	25,000,000.00
Total	51,148,184.46

Transferencias, asignaciones, subsidios y otras ayudas.

Esta cuenta muestra los ingresos recibidos por el Gobierno del Estado de Morelos a través de transferencias con un saldo de **\$ 27,607,191.86** al 31 de diciembre de 2015 y se integra de la siguiente manera:

Servicios personales	11,044,994.86
Materiales y suministros	1,051,779.99
Servicios generales	4,747,642.01
Transferencias	8,613,490.00
Ingresos propios - ampliación presupuestal	2,149,285.00
Unidad deportiva Revolución	494,413.50
Unidad deportiva Centenario	315,563.00
Unidad deportiva Miraval	77,428.65
Unidad deportiva Miguel Alemán	16,557.05
Unidad deportiva Margarita Maza	256,827.00
Unidad deportiva Ticumán	38,577.00
Complejo acuático Emiliano Zapata	885,434.00
Depósitos no identificados	64,484.80
Total	<u>27,607,191.86</u>

Ingresos Financieros

Esta cuenta muestra los ingresos por intereses ganados de las inversiones financieras de los recursos que la Comisión Nacional de Cultura Física y Deporte conviene con el Instituto para los diferentes programas federales, el saldo al 31 de diciembre de 2015 es de **\$34,564.58**.

Gastos y otras pérdidas:

Servicios personales

El gasto por las remuneraciones al personal de carácter permanente al 31 de diciembre de 2015 presenta un importe de **\$ 11,044,994.86** y se integra como sigue:

Remuneraciones al personal de carácter permanente	4,329,418.01
Remuneraciones adicionales y especiales	2,821,794.95
Seguridad social	1,460,396.46
Otras prestaciones sociales y económicas	2,400,148.47
Estímulos a servidores	33,236.97
Total	<u>11,044,994.86</u>

Materiales y suministros

Esta cuenta presenta un saldo de **\$ 779,819.62** y se integra de la siguiente manera:

Materiales de administración, emisión de documentos y artículos oficiales	309,396.84
Alimentos y utensilios	6,026.10
Materiales y artículos de construcción y de reparación	16,952.61
Productos químicos, farmacéuticos y de laboratorio	1,029.31
Combustibles, lubricantes y aditivos	161,409.74
Vestuario, blancos, prendas de protección y artículos deportivos	86,022.46
Herramientas, refacciones y accesorios menores	198,982.56
Total	<u>779,819.62</u>

Servicios generales

Esta cuenta tiene un saldo de \$ **8,962,650.44** y se integra de la siguiente manera:

Servicios básicos	2,007,965.34
Servicios arrendamiento	57,376.00
Servicios profesionales, científicos y técnicos y otros servicios	5,364,688.05
Servicios financieros bancarios y comerciales	104,592.10
Servicios de instalación, reparación, mantenimiento y conservación	1,274,963.88
Servicios de traslado y viáticos	99,677.83
Otros servicios generales	53,387.24
Total	8,962,650.44

Transferencias, asignaciones, subsidios otras ayudas

Esta cuenta muestra un saldo de \$ **32,854,353.44** y se integra de la siguiente manera:

<u>Ayudas sociales a personas</u>	
Apoyo a deportistas: uniformes y material deportivo	9,012,077.90
Apoyo a deportistas: transporte, casetas y servicios de chofer	2,499,739.26
Apoyo a deportistas: hospedaje y alimentación	3,601,863.13
Apoyo a deportistas: arbitraje y jueceo	270,955.06
Apoyo a deportistas: premios y estímulos	272,540.00
Apoyo a deportistas: materiales y servicios para eventos deportivos	11,134,969.97
Apoyo a deportistas: personal que participa en la realización, coordinación y ejecución de programas	5,166,208.12
<u>Becas</u>	
Becas a deportistas	896,000.00
Total	32,854,353.44

Otros gastos y pérdidas extraordinarias

Estimaciones, depreciaciones, deterioros, obsolescencia y amortizaciones

Esta cuenta muestra un saldo de \$ **662.00** y corresponde a la depreciación de bienes muebles del 2015.

III) NOTAS AL ESTADO DE VARIACIÓN EN LA HACIENDA PÚBLICA

Sin modificaciones.

IV) NOTAS AL ESTADO DE FLUJOS DE EFECTIVO

Efectivo y equivalentes

- El análisis de los saldos inicial y final que figuran en la última parte del estado de flujo de efectivo en la cuenta de efectivo y equivalentes es como sigue:

	2015	2014
Efectivo en bancos –tesorería	461,025.52	1,004,937.51
Total de efectivo y equivalentes	461,025.52	1,004,937.51

2. Conciliación de los flujos de efectivo netos de las actividades de operación y la cuenta de ahorro/desahorro antes de rubros extraordinarios.

	2015	2014
Ahorro/desahorro antes de rubros extraordinarios	22,438,824.72	1,122,559.58
<i>Movimientos de partidas (o rubros) que no afectan al efectivo.</i>		
Depreciación (saldo al 30 de diciembre 2015)	1,378,929.4	420,131.20
Amortización (saldo al 30 de diciembre 2015)	127,200.00	63,600.00

V) CONCILIACIÓN ENTRE LOS INGRESOS PRESUPUESTARIOS Y CONTABLES, ASÍ COMO ENTRE LOS EGRESOS PRESUPUESTARIOS Y LOS GASTOS CONTABLES

La conciliación se presentará atendiendo a lo dispuesto por el acuerdo por el que se emite el formato de conciliación entre los ingresos presupuestarios y contables, así como entre los egresos presupuestarios y los gastos contables.

INSTITUTO DEL DEPORTE Y CULTURA FÍSICA DEL ESTADO DE MORELOS Conciliación entre los Ingresos Presupuestarios y Contables Correspondiente del 1 de enero al 31 de Diciembre de 2015 (Cifras en pesos)		
1. Ingresos Presupuestarios		78,789,940.90
2. Más ingresos contables no presupuestarios		0.00
Incremento por variación de inventarios	0.00	
Disminución del exceso de estimaciones por pérdida o deterioro u obsolescencia	0.00	
Disminución del exceso de provisiones	0.00	
Otros ingresos y beneficios varios	0.00	
Otros ingresos contables no presupuestarios	0.00	
3. Menos ingresos presupuestarios no contables		0.00
Productos de capital	0.00	
Aprovechamientos capital	0.00	
Ingresos derivados de financiamientos	0.00	
Otros Ingresos presupuestarios no contables	0.00	
4. Ingresos Contables (4 = 1 + 2 - 3)		78,789,940.90

INSTITUTO DEL DEPORTE Y CULTURA FÍSICA DEL ESTADO DE MORELOS Conciliación entre los Egresos Presupuestarios y los Gastos Contables Correspondiente del 1 de enero al 31 de diciembre de 2015 (Cifras en pesos)		
1. Total de egresos (presupuestarios)		78,680,866.75
2. Menos egresos presupuestarios no contables		25,039,048.39
Mobiliario y equipo de administración	39,000.00	
Mobiliario y equipo educacional y recreativo	18,548.40	
Equipo e instrumental médico y de laboratorio	0.00	
Vehículos y equipo de transporte	0.00	
Equipo de defensa y seguridad	0.00	
Maquinaria, otros equipos y herramientas	6,500.00	
Activos biológicos	0.00	
Bienes inmuebles	0.00	
Activos intangibles	0.00	
Obra pública en bienes propios	24,974,999.99	
Acciones y participaciones de capital	0.00	
Compra de títulos y valores	0.00	
Inversiones en fideicomisos, mandatos y otros análogos	0.00	
Provisiones para contingencias y otras erogaciones especiales	0.00	
Amortización de la deuda pública	0.00	
Adeudos de ejercicios fiscales anteriores (ADEFAS)	0.00	
Otros Egresos Presupuestales No Contables	0.00	
3. Más Gasto Contables No Presupuestales		662.00
Estimaciones, depreciaciones, deterioros, obsolescencia y amortizaciones	662.00	
Provisiones	0.00	
Disminución de inventarios	0.00	
Aumento por insuficiencia de estimaciones por pérdida o deterioro u obsolescencia	0.00	
Aumento por insuficiencia de provisiones	0.00	
Otros Gastos	0.00	
Otros Gastos Contables No Presupuestales	0.00	
4. Total de Gasto Contable (4 = 1 - 2 + 3)		53,642,480.36

b) NOTAS DE MEMORIA (CUENTAS DE ORDEN)

Las cuentas de orden se utilizan para registrar movimientos de valores que no afecten o modifiquen el balance del ente, sin embargo, su incorporación en libros es necesaria con fines de recordatorio contable, de control y en general sobre los aspectos administrativos, o bien para consignar sus derechos o responsabilidades contingentes que puedan o no presentarse en el futuro.

Las cuentas que se manejan para efectos de este documento son las siguientes:

Cuentas de orden contables y presupuestarias:

Contables:

**Almacén no aplicado
Almacén pendiente de aplicar**

El saldo de esta cuenta es por la cantidad de **\$ 2,494,957.40** y se integra de la siguiente manera:

Mercancía 2012	0.54
Mercancía 2013	(0.01)
Mercancía 2014	166,009.07
Mercancía 2015	2,328,947.80
	\$ 2,494,957.40

Presupuestarias:

Ley de Ingresos

Ley de Ingresos Estimada	18,980,000.00
Modificaciones a la Ley de Ingresos	59,809,940.90
Ley de Ingresos Devengada	(420,019.34)
Ley de Ingresos Recaudada	(78,369,921.56)

Presupuesto de Egresos

Presupuesto de Egresos Aprobada	(18,980,000.00)
Presupuesto de Egresos por Ejercer	74,509.57
Modificaciones al Presupuesto de Egresos	(59,775,376.32)
Presupuesto de Egresos Ejercido	398,948.98
Presupuesto de Egresos Pagado	78,281,917.77

C) NOTAS DE GESTIÓN ADMINISTRATIVA

Introducción

Los estados financieros del Instituto del Deporte y Cultura Física del Estado de Morelos, proveen de información financiera a los principales usuarios de la misma, al congreso y a los ciudadanos.

El objetivo del presente documento es la revelación del contexto y de los aspectos económicos-financieros más relevantes que influyeron en las decisiones del ejercicio contable y presupuestal 2015.

Autorización e historia

El decreto por el que se crea el Instituto del Deporte y Cultura Física del Estado de Morelos fue publicado el 26 de julio de 2006, con personalidad jurídica y patrimonio propios originalmente sectorizado a la Secretaría de Educación y actualmente a la Secretaría de Desarrollo Social a partir del 12 de diciembre de 2008.

Organización y objeto social

Objeto social y principal actividad

El Instituto del Deporte y Cultura Física del Estado de Morelos tiene por objeto la promoción, planeación, organización, coordinación, fomento, desarrollo, implementación, ejecución y evaluación del deporte en todas sus disciplinas y niveles.

La función social del deporte y cultura física es la de fortalecer y fomentar la interacción e integración del ser humano con la sociedad, para desarrollar de manera armónica las capacidades intelectuales, afectivas y motrices de las personas y contribuir a promover la solidaridad como valor social y elevar el nivel cultural, de competición y de competitividad deportiva de los morelenses en todas sus manifestaciones y expresiones, garantizando la igualdad de oportunidades, sin distinción de origen étnico, género, edad, discapacidad, condición social, económica y cultural, religión, opiniones, orientación sexual o estado civil.

Ejercicio fiscal

El ejercicio fiscal comprende del 1° de enero al 31 de diciembre de 2015, relacionado con la ejecución del Presupuesto de Egresos del Gobierno del Estado de Morelos, publicado el 24 de diciembre de 2014 en el periódico oficial "Tierra y Libertad" número 5246.

Régimen jurídico

Los principales ordenamientos legales que rigen y norman las funciones administrativas del Instituto del Deporte y Cultura Física del Estado de Morelos son Constitución Política de los Estados Unidos Mexicanos (4 y 18), Constitución Política del Estado Libre y Soberano de Morelos (artículo 19), Ley General de Cultura Física y Deporte (artículos 5, 32, 33 y 34), Ley Orgánica de la Administración Pública del Estado de Morelos (artículos 3, 45 y 46), Ley General de Contabilidad Gubernamental, Ley del Deporte y Cultura Física del Estado de Morelos (artículos 5, 27, 28, 29 y 38), Reglamento Interior del Instituto de Deporte y Cultura Física del Estado de Morelos, Reglamento de Ingresos Propios del Instituto de Deporte y Cultura Física del Estado de Morelos, Reglamento de la Ley del Deporte y Cultura Física del Estado de Morelos.

Consideraciones fiscales del Instituto

El Instituto del Deporte y Cultura Física del Estado de Morelos es persona moral con fines no lucrativos y su actividad dentro del padrón del Registro Federal de Contribuyentes es el de "Centros de acondicionamiento físico pertenecientes al sector público". Dentro de sus obligaciones fiscales es la de retener y enterar el Impuesto Sobre la Renta por las cantidades que resulten a cargo de terceros por concepto de personas que presten servicios profesionales.

Estructura organizacional básica

Directora General del Instituto del Deporte
 Jefe de departamento de seguimiento y registro deportivo
 Jefe de departamento de agenda
 Jefe de departamento de informática
 Comisario público
 Subdirector jurídico
 Director de desarrollo del deporte
 Jefe de departamento de prensa y difusión
 Jefe de departamento de eventos estatales y nacionales
 Jefe de departamento de deporte estudiantil y federal
 Jefe de departamento de activación física
 Jefe de departamento de medicina deportiva
 Jefe de departamento de escuelas deportivas, formación y capacitación
 Jefe de departamento de deporte para todos y coordinación municipal
 Director administrativo
 Jefe de departamento de recursos financieros
 Jefe de departamento administrativo de unidad deportiva
 Jefe de departamento administrativo de unidad deportiva
 Jefe de departamento administrativo de unidad deportiva
 Jefe de departamento de contabilidad
 Jefe de departamento de recursos materiales

Bases de preparación de los estados financieros

Los estados financieros del 1° de enero al 31 de diciembre de 2015 están elaborados en apego a los criterios establecidos en la Ley General de Contabilidad Gubernamental publicada en el Diario Oficial de la Federación el 31 de diciembre de 2008. Los bienes muebles están registrados a costo histórico en moneda nacional. Es importante señalar que en la preparación de la información financiera se observó la aplicación de los postulados básicos de contabilidad gubernamental emitidas por el Consejo Nacional de Armonización Contable, los cuales a continuación menciono:

- Sustancia económica
- Entes públicos
- Existencia permanente
- Revelación suficiente
- Importancia relativa
- Registro e integración presupuestaria
- Consolidación de la información financiera
- Devengo contable
- Valuación
- Dualidad económica
- Consistencia

Políticas de contabilidad significativas

Las operaciones financieras registradas en la contabilidad del Instituto han sido realizadas en moneda nacional. Dicha información no ha sido revaluada y no contamos con provisiones ni reservas.

Posición en moneda extranjera y protección por riesgo cambiario

No realizamos operaciones en moneda extranjera, por lo que no aplica.

Reporte analítico del activo

Las depreciaciones de los bienes muebles están estimados en base a los "Parámetros de estimación de vida útil" publicados en el Diario Oficial de la Federación del día 15 de agosto de 2012.

Información sobre la deuda y el reporte analítico de la deuda

No aplica.

12. Calificaciones otorgadas

No aplica.

13. Proceso de mejora

El Instituto ha actualizado las licencias para el uso del sistema presupuestal y contable denominado "Scodap" de los ejercicios 2013, 2014 y 2015.

14. Información por segmentos

No aplica.

15. Eventos posteriores al cierre

Sin eventos.

16. Partes relacionadas

Se informa que no existen partes relacionadas que pudieran ejercer influencia significativa sobre la toma de decisiones financieras y operativas.

EL INSTITUTO DEL DEPORTE Y CULTURA FÍSICA DEL ESTADO DE MORELOS
NO CUENTA CON PASIVOS CONTINGENTES



Información Presupuestaria

CUENTA PÚBLICA
INSTITUTO DEL DEPORTE Y CULTURA FÍSICA DEL
ESTADO DE MORELOS
4to. TRIMESTRE

2015



Rubro de Ingresos	Ingreso					Diferencia
	Estimado (1)	Ampliaciones y Reducciones (2)	Modificado (3= 1 + 2)	Devengado (4)	Recaudado (5)	
Impuestos	-	-	-	-	-	-
Cuotas y Aportaciones de Seguridad Social	-	-	-	-	-	-
Contribuciones de Mejoras	-	-	-	-	-	-
Derechos	-	-	-	-	-	-
Productos	-	-	-	-	-	-
Corriente	-	-	-	-	-	-
Capital	-	-	-	-	-	-
Aprovechamientos	-	-	-	-	-	-
Corriente	-	-	-	-	-	-
Capital	-	-	-	-	-	-
Ingresos por Ventas de Bienes y Servicios	-	-	-	-	-	-
Participaciones y Aportaciones	18,980,000	51,182,749	51,182,749	51,182,749	51,182,749	51,182,749
Transferencias, Asignaciones, Subsidios y Otras Ayudas	-	8,627,192	27,607,192	27,607,192	27,187,173	8,207,173
Ingresos Derivados de Financiamientos	-	-	-	-	-	-
Total	18,980,000	59,809,941	78,789,941	78,789,941	78,369,922	59,389,922
					Ingresos excedentes ¹	

Estado Analítico de Ingresos Por Fuente de Financiamiento	Ingreso					Diferencia
	Estimado (1)	Ampliaciones y Reducciones (2)	Modificado (3= 1 + 2)	Devengado (4)	Recaudado (5)	
Ingresos del Gobierno	18,980,000	59,809,941	78,789,941	78,789,941	78,369,922	59,389,922
Impuestos	-	-	-	-	-	-
Contribuciones de Mejoras	-	-	-	-	-	-
Derechos	-	-	-	-	-	-
Productos	-	-	-	-	-	-
Corriente	-	-	-	-	-	-
Capital	-	-	-	-	-	-
Aprovechamientos	-	-	-	-	-	-
Corriente	-	-	-	-	-	-
Capital	-	-	-	-	-	-
Participaciones y Aportaciones	18,980,000	51,182,749	51,182,749	51,182,749	51,182,749	51,182,749
Transferencias, Asignaciones, Subsidios y Otras Ayudas	-	8,627,192	27,607,192	27,607,192	27,187,173	8,207,173
Ingresos de Organismos y Empresas	-	-	-	-	-	-
Cuotas y Aportaciones de Seguridad Social	-	-	-	-	-	-
Ingresos por Ventas de Bienes y Servicios	-	-	-	-	-	-
Transferencias, Asignaciones, Subsidios y Otras Ayudas	-	-	-	-	-	-
Ingresos derivados de financiamiento	-	-	-	-	-	-
Ingresos Derivados de Financiamientos	-	-	-	-	-	-
Total	18,980,000	59,809,941	78,789,941	78,789,941	78,369,922	59,389,922
					Ingresos excedentes ¹	

Concepto	Egresos					
	Aprobado	Ampliaciones/ (Reducciones)	Modificado	Devengado	Pagado	Subejercicio
	1	2	3 = (1 + 2)	4	5	6 = (3 - 4)
Secretaría Ejecutiva de la Gubernatura	-	-	-	-	-	-
Secretaría de Gobierno	-	-	-	-	-	-
Secretaría de Hacienda	-	-	-	-	-	-
Secretaría de Economía	-	-	-	-	-	-
Secretaría de Desarrollo Agropecuario	-	-	-	-	-	-
Secretaría de Obras Públicas	-	-	-	-	-	-
Secretaría de Educación	-	-	-	-	-	-
Secretaría de Salud	-	-	-	-	-	-
Fiscalía General del Estado	-	-	-	-	-	-
Secretaría de Administración	-	-	-	-	-	-
Secretaría de la Contraloría	-	-	-	-	-	-
Comisión Estatal de Seguridad Pública	-	-	-	-	-	-
Consejería Jurídica	-	-	-	-	-	-
Secretaría de Turismo	-	-	-	-	-	-
Secretaría de Desarrollo Social	-	-	-	-	-	-
Secretaría del Trabajo	-	-	-	-	-	-
Secretaría de Cultura	-	-	-	-	-	-
Secretaría de Desarrollo Sustentable	-	-	-	-	-	-
Secretaría de Innovación, Ciencia y Tecnología	-	-	-	-	-	-
Secretaría de Movilidad y Transporte	-	-	-	-	-	-
Secretaría de Información y Comunicación	-	-	-	-	-	-
Gastos Institucionales	-	-	-	-	-	-
Poder Legislativo	-	-	-	-	-	-
Poder Judicial	-	-	-	-	-	-
Organismos Autónomos	-	-	-	-	-	-
Entidades Paraest. y Fid. No Emp. y No Fin.	18,980,000	59,775,376	78,755,376	78,680,867	78,281,918	74,509
Fideicomisos Emp. No Fin. con Part. Est. May.	-	-	-	-	-	-
Poder Ejecutivo de los Municipios	-	-	-	-	-	-
Total del Gasto	18,980,000	59,775,376	78,755,376	78,680,867	78,281,918	74,509

Concepto	Egresos					
	Aprobado 1	Ampliaciones/ (Reducciones) 2	Modificado 3 = (1 + 2)	Devengado 4	Pagado 5	Subejercicio 6 = (3 - 4)
Gasto Corriente	18,980,000	34,800,376	53,780,376	53,705,867	53,306,918	74,509
Gasto de Capital	-	24,975,000	24,975,000	24,975,000	24,975,000	-
Amortización de la Deuda y Disminución de Pasivos	-	-	-	-	-	-
Total del Gasto	18,980,000	59,775,376	78,755,376	78,680,867	78,281,918	74,509

Concepto	Egresos					Subejercicio
	Aprobado	Ampliaciones/ (Reducciones)	Modificado	Devengado	Pagado	
	1	2	3 = (1 + 2)	4	5	6 = (3 - 4)
Servicios Personales	-	-	-	-	-	-
Remuneraciones al Personal de Carácter Permanente	-	-	-	-	-	-
Remuneraciones al Personal de Carácter Transitorio	-	-	-	-	-	-
Remuneraciones Adicionales y Especiales	-	-	-	-	-	-
Seguridad Social	-	-	-	-	-	-
Otras Prestaciones Sociales y Económicas	-	-	-	-	-	-
Previsiones	-	-	-	-	-	-
Pago de Estímulos a Servidores Públicos	-	-	-	-	-	-
Materiales y Suministros	-	-	-	-	-	-
Materiales de Administración, Emisión de Documentos y Artículos Oficiales	-	-	-	-	-	-
Alimentos y Utensilios	-	-	-	-	-	-
Materias Primas y Materiales de Producción y Comercialización	-	-	-	-	-	-
Materiales y Artículos de Construcción y de Reparación	-	-	-	-	-	-
Productos Químicos, Farmacéuticos y de Laboratorio	-	-	-	-	-	-
Combustibles, Lubrificantes y Aditivos	-	-	-	-	-	-
Vestuario, Blancos, Prendas de Protección y Artículos Deportivos	-	-	-	-	-	-
Materiales y Suministros Para Seguridad	-	-	-	-	-	-
Herramientas, Refacciones y Accesorios Menores	-	-	-	-	-	-
Servicios Generales	-	-	-	-	-	-
Servicios Básicos	-	-	-	-	-	-
Servicios de Arrendamiento	-	-	-	-	-	-
Servicios Profesionales, Científicos, Técnicos y Otros Servicios	-	-	-	-	-	-
Servicios Financieros, Bancarios y Comerciales	-	-	-	-	-	-
Servicios de Instalación, Reparación, Mantenimiento y Conservación	-	-	-	-	-	-
Servicios de Comunicación Social y Publicidad	-	-	-	-	-	-
Servicios de Traslado y Viáticos	-	-	-	-	-	-
Servicios Oficiales	-	-	-	-	-	-
Otros Servicios Generales	-	-	-	-	-	-

Concepto	Egresos					Subejercicio
	Aprobado	Ampliaciones/ (Reducciones)	Modificado	Devengado	Pagado	
	1	2	3 = (1 + 2)	4	5	
Transferencias, Asignaciones, Subsidios y Otras Ayudas						
Transferencias Internas y Asignaciones al Sector Público	18,980,000	8,627,192	27,607,192	27,536,774	27,137,825	70,418
Transferencias al Resto del Sector Público	18,980,000	8,627,192	27,607,192	27,536,774	27,137,825	70,418
Subsidios y Subvenciones	-	-	-	-	-	-
Ayudas Sociales	-	-	-	-	-	-
Pensiones y Jubilaciones	-	-	-	-	-	-
Transferencias a Fideicomisos, Mandatos y Otros Análogos	-	-	-	-	-	-
Transferencias a la Seguridad Social	-	-	-	-	-	-
Donativos	-	-	-	-	-	-
Transferencias al Exterior	-	-	-	-	-	-
Bienes Muebles, Inmuebles e Intangibles						
Mobiliario y Equipo de Administración	-	-	-	-	-	-
Mobiliario y Equipo Educativo y Recreativo	-	-	-	-	-	-
Equipo e Instrumental Médico y de Laboratorio	-	-	-	-	-	-
Vehículos y Equipo de Transporte	-	-	-	-	-	-
Equipo de Defensa y Seguridad	-	-	-	-	-	-
Maquinaria, Otros Equipos y Herramientas	-	-	-	-	-	-
Activos Biológicos	-	-	-	-	-	-
Bienes Inmuebles	-	-	-	-	-	-
Activos Intangibles	-	-	-	-	-	-
Inversión Pública						
Obra Pública en Bienes de Dominio Público	-	-	-	-	-	-
Obra Pública en Bienes Propios	-	-	-	-	-	-
Proyectos Productivos y Acciones de Fomento	-	-	-	-	-	-
Inversiones Financieras y Otras Provisiones						
Inversiones Para el Fomento de Actividades Productivas	-	-	-	-	-	-
Acciones y Participaciones de Capital	-	-	-	-	-	-
Compra de Títulos y Valores	-	-	-	-	-	-
Concesión de Préstamos	-	-	-	-	-	-
Inversiones en Fideicomisos, Mandatos y Otros Análogos	-	-	-	-	-	-
Otras Inversiones Financieras	-	-	-	-	-	-
Provisiones para Contingencias y Otras Erogaciones Especiales	-	-	-	-	-	-

Concepto	Egresos					Subejercicio
	Aprobado	Ampliaciones/ (Reducciones)	Modificado	Devengado	Pagado	
	1	2	3 = (1 + 2.)	4	5	
Participaciones y Aportaciones						
Participaciones	-	51,148,184	51,148,184	51,144,093	51,144,093	4,091
Aportaciones	-	-	-	-	-	-
Convenios	-	51,148,184	51,148,184	51,144,093	51,144,093	4,091
Deuda Pública						
Amortización de la Deuda Pública	-	-	-	-	-	-
Intereses de la Deuda Pública	-	-	-	-	-	-
Comisiones de la Deuda Pública	-	-	-	-	-	-
Gastos de la Deuda Pública	-	-	-	-	-	-
Costo por Coberturas	-	-	-	-	-	-
Apoyos Financieros	-	-	-	-	-	-
Adeudos de Ejercicios Fiscales Anteriores (Adefás)	-	-	-	-	-	-
Total del Gasto	18,980,000	59,775,376	78,755,376	78,680,867	78,281,918	74,509

Concepto	Egresos					Subejercicio
	Aprobado	Ampliaciones/ (Reducciones)	Modificado	Devengado	Pagado	
	1	2	3 = (1 + 2)	4	5	
Gobierno						
Legislación	-	-	-	-	-	-
Justicia	-	-	-	-	-	-
Coordinación de la Política de Gobierno	-	-	-	-	-	-
Relaciones Exteriores	-	-	-	-	-	-
Asuntos Financieros y Hacendarios	-	-	-	-	-	-
Seguridad Nacional	-	-	-	-	-	-
Asuntos de Orden Público y de Seguridad Interior	-	-	-	-	-	-
Otros Servicios Generales	-	-	-	-	-	-
Desarrollo Social	18,980,000	59,775,376	78,755,376	78,680,867	78,281,918	74,509
Protección Ambiental	-	-	-	-	-	-
Vivienda y Servicios a la Comunidad	-	-	-	-	-	-
Salud	-	-	-	-	-	-
Recreación, Cultura y Otras Manifestaciones Sociales	18,980,000	59,775,376	78,755,376	78,680,867	78,281,918	74,509
Educación	-	-	-	-	-	-
Protección Social	-	-	-	-	-	-
Otros Asuntos Sociales	-	-	-	-	-	-
Desarrollo Económico						
Asuntos Económicos, Comerciales y Laborales en General	-	-	-	-	-	-
Agropecuaria, Silvicultura, Pesca y Caza	-	-	-	-	-	-
Combustibles y Energía	-	-	-	-	-	-
Minería, Manufacturas y Construcción	-	-	-	-	-	-
Transporte	-	-	-	-	-	-
Comunicaciones	-	-	-	-	-	-
Turismo	-	-	-	-	-	-
Ciencia, Tecnología e Innovación	-	-	-	-	-	-
Otras Industrias y Otros Asuntos Económicos	-	-	-	-	-	-
Otras no Clasificadas en Funciones Anteriores						
Transacciones de la Deuda Pública / Costo Financiero de la Deuda	-	-	-	-	-	-
Transferencias, Participaciones y Aportaciones entre Diferentes Niveles y Órdenes de Gobierno	-	-	-	-	-	-
Saneamiento del Sistema Financiero	-	-	-	-	-	-
Adeudos de Ejercicios Fiscales Anteriores	-	-	-	-	-	-
Total del Gasto	18,980,000	59,775,376	78,755,376	78,680,867	78,281,918	74,509

Concepto	Estimado	Devengado	Pagado ³
I. Ingresos Presupuestarios (I=1+2)	18,980,000	78,789,941	78,369,922
1. Ingresos del Gobierno de la Entidad Federativa ¹	18,980,000	78,789,941	78,369,922
2. Ingresos del Sector Paraestatal ¹	-	-	-
II. Egresos Presupuestarios (II=3+4)	18,980,000	78,680,867	78,281,918
3. Egresos del Gobierno de la Entidad Federativa ²	-	-	-
4. Egresos del Sector Paraestatal ²	18,980,000	78,680,867	78,281,918
III. Balance Presupuestario (Superávit o Déficit) (III = I - II)	-	109,074	88,004

Concepto	Estimado	Devengado	Pagado ³
III. Balance presupuestario (Superávit o Déficit)	-	109,074	88,004
IV. Intereses, Comisiones y Gastos de la Deuda	-	-	-
V. Balance Primario (Superávit o Déficit) (V= III - IV)	-	109,074	88,004

Concepto	Estimado	Devengado	Pagado ³
A. Financiamiento	-	-	-
B. Amortización de la deuda	-	-	-
C. Endeudamiento ó desendeudamiento (C = A - B)	-	-	-

1 Los Ingresos que se presentan son los ingresos presupuestario totales sin incluir los ingresos por financiamientos. Los Ingresos del Gobierno de la Entidad Federativa corresponden a los del Poder Ejecutivo, Legislativo Judicial y Autónomos

2 Los egresos que se presentan son los egresos presupuestarios totales sin incluir los egresos por amortización. Los egresos del Gobierno de la Entidad Federativa corresponden a los del Poder Ejecutivo, Legislativo, Judicial y Órganos Autónomos

3 Para Ingresos se reportan los ingresos recaudados; para egresos se reportan los egresos pagados



Información Programática

CUENTA PÚBLICA | 2015 |
INSTITUTO DEL DEPORTE Y CULTURA FÍSICA |
DEL ESTADO DE MORELOS |
4to. TRIMESTRE

Concepto	Egresos					Subejercicio
	Aprobado	Ampliaciones/ (Reducciones)	Modificado	Devengado	Pagado	
	1	2	3 = (1 + 2)	4	5	6 = (3 - 4)
Programas						
Subsidios: Sector Social y Privado o Entidades Federativas y Municipios						
Sujetos a Reglas de Operación	-	-	-	-	-	-
Otros Subsidios	-	-	-	-	-	-
Desempeño de las Funciones	18,980,000	59,775,376	78,755,376	78,680,867	78,281,918	74,509
Prestación de Servicios Públicos	18,980,000	59,775,376	78,755,376	78,680,867	78,281,918	74,509
Provisión de Bienes Públicos	-	-	-	-	-	-
Planeación, seguimiento y evaluación de políticas públicas	-	-	-	-	-	-
Promoción y fomento	-	-	-	-	-	-
Regulación y supervisión	-	-	-	-	-	-
Funciones de las Fuerzas Armadas (Únicamente Gobierno Federal)	-	-	-	-	-	-
Específicos	-	-	-	-	-	-
Proyectos de Inversión	-	-	-	-	-	-
Administrativos y de Apoyo						
Apoyo al proceso presupuestario y para mejorar la eficiencia institucional	-	-	-	-	-	-
Apoyo a la función pública y al mejoramiento de la gestión	-	-	-	-	-	-
Operaciones ajenas	-	-	-	-	-	-
Compromisos						
Obligaciones de cumplimiento de resolución jurisdiccional	-	-	-	-	-	-
Desastres Naturales	-	-	-	-	-	-
Obligaciones						
Pensiones y jubilaciones	-	-	-	-	-	-
Aportaciones a la seguridad social	-	-	-	-	-	-
Aportaciones a fondos de estabilización	-	-	-	-	-	-
Aportaciones a fondos de inversión y reestructura de pensiones	-	-	-	-	-	-
Programas de Gasto Federalizado (Gobierno Federal)						
Gasto Federalizado	-	-	-	-	-	-
Participaciones a entidades federativas y municipios	-	-	-	-	-	-
Costo financiero, deuda o apoyos a deudores y ahorradores de la banca	-	-	-	-	-	-
Adeudos de ejercicios fiscales anteriores	-	-	-	-	-	-
Total del Gasto	18,980,000	59,775,376	78,755,376	78,680,867	78,281,918	74,509

Cuenta Pública del 1 de octubre al 31 de diciembre de 2015
Programas y Proyectos de Inversión

EL INSTITUTO DEL DEPORTE Y CULTURA FÍSICA DEL ESTADO DE
MORELOS

NO CUENTA CON PROGRAMAS Y PROYECTOS DE INVERSIÓN

Cuenta Pública del 1 de octubre al 31 de diciembre de 2015
Indicadores de Resultados



MORELOS
PODER EJECUTIVO



Instituto
del Deporte

Anexos

CUENTA PÚBLICA
INSTITUTO DEL DEPORTE Y CULTURA FÍSICA
DEL ESTADO DE MORELOS | 2015
4to. TRIMESTRE



MORELOS
PODER EJECUTIVO

Instituto
del Deporte

Relación de Bienes Inmuebles que Componen el Patrimonio
Cuenta Pública 2015
(Pesos)

Instituto del Deporte y Cultura Física del Estado de Morelos



VISIÓN
MORELOS

Código	Descripción del Bien Inmueble	Valor en libros
	NO APLICA	

EL INSTITUTO DEL DEPORTE Y CULTURA FÍSICA DEL ESTADO DE MORELOS
NO CUENTA CON ESQUEMAS BURSÁTILES Y DE COBERTURAS FINANCIERAS

Relación de cuentas bancarias productivas específicas			
Clave	Fondo, Programa o Convenio	Datos de la Cuenta Bancaria	
		Institución Bancaria	Número de Cuenta
	Convenios con la Comisión Nacional de Cultura Física y Deporte (CONADE)	Santander	6550364557-1



Instituto de la Educación Básica del Estado de Morelos

CUENTA PÚBLICA ANUAL CONSOLIDADA
ENTIDADES PARAESTATALES
ENERO - DICIEMBRE

2015



MORELOS
PODER EJECUTIVO

Instituto de la **Educación Básica del Estado de Morelos**

Información Contable

CUENTA PÚBLICA
INSTITUTO DE LA EDUCACIÓN BÁSICA DEL
ESTADO DE MORELOS
4o TRIMESTRE

2015

Instituto de la Educación Básica del Estado de Morelos

Concepto	2015	2014	Concepto	2015	2014
INGRESOS Y OTROS BENEFICIOS			GASTOS Y OTRAS PÉRDIDAS		
Ingresos de la Gestión			Gastos de Funcionamiento	6,799,611,720	7,199,140,528
Impuestos	-	-	Servicios Personales	6,528,822,968	6,865,613,177
Cuotas y Aportaciones de Seguridad Social	-	-	Materiales y Suministros	54,013,415	120,220,313
Contribuciones de Mejoras	-	-	Servicios Generales	216,775,337	213,307,038
Derechos	-	-			
Productos de Tipo Corriente	-	-	Transferencia, Asignaciones, Subsidios y Otras Ayudas	261,728,970	11,610,275
Aprovechamientos de Tipo Corriente	-	-	Transferencias Internas y Asignaciones al Sector Público	63,043	-
Ingresos por Venta de Bienes y Servicios	-	-	Transferencias al Resto del Sector Público	-	-
Ingresos no Comprendidos en las Fracciones de la Ley de Ingresos	-	-	Subsidios y Subvenciones	-	-
Causados en Ejercicios Fiscales Anteriores Pendientes de Liquidación o Pago	-	-	Ayudas Sociales	32,526,737	11,610,275
			Pensiones y Jubilaciones	229,139,190	-
			Transferencias a Fideicomisos, Mandatos y Contratos Análogos	-	-
			Transferencias a la Seguridad Social	-	-
			Donativos	-	-
			Transferencias al Exterior	-	-
Participaciones, Aportaciones, Transferencias, Asignaciones, Subsidios y Otras Ayudas	8,223,066,314	7,669,752,036			
Participaciones y Aportaciones	8,223,066,314	7,669,752,036	Participaciones y Aportaciones		
Transferencia, Asignaciones, Subsidios y Otras ayudas	-	-	Participaciones	-	-
			Aportaciones	-	-
			Convenios	-	-
Otros Ingresos y Beneficios	4,522,712				
Ingresos Financieros	4,522,712		Intereses, Comisiones y Otros Gastos de la Deuda Pública		
Incremento por Variación de Inventarios	-	-	Intereses de la Deuda Pública	-	-
Disminución del Exceso de Estimaciones por Pérdida o Deterioro u Obsolescencia	-	-	Comisiones de la Deuda Pública	-	-
Disminución del Exceso de Provisiones	-	-	Gastos de la Deuda Pública	-	-
Otros Ingresos y Beneficios Varios	-	-	Costo por Coberturas	-	-
			Apoyos Financieros	-	-
Total de Ingresos y Otros Beneficios	8,227,589,026	7,669,752,036	Otros Gastos y Pérdidas Extraordinarias	16,158,035	68,544,058
			Estimaciones, Depreciaciones, Deterioros, Obsolescencia y Amortizaciones	7,131,019	-
			Provisiones	-	-
			Disminución de Inventarios	-	-
			Aumento por Insuficiencia de Estimaciones por Pérdida o Deterioro y Obsolescencia	-	-
			Aumento por Insuficiencia de Provisiones	-	-
			Otros Gastos	9,027,016	68,544,058
			Inversión Pública		
			Inversión Pública no Capitalizable	-	-
			Total de Gastos y Otras Pérdidas	7,077,498,725	7,279,294,861
			Resultados del Ejercicio (Ahorro/Desahorro)	1,150,090,301	390,457,175

Bajo protesta de decir verdad declaramos que los Estados Financieros y sus Notas son razonablemente correctos y responsables del emisor.

Cuenta Pública 2015
Estado de Situación Financiera
Al 31 de diciembre de 2015 y 2014
(Pesos)



Instituto de la Educación Básica del Estado de Morelos

CONCEPTO	Año	
	2015	2014
ACTIVO		
Activo Circulante		
Efectivo y Equivalentes	1,101,916,593	189,008,751
Derechos a Recibir Efectivo o Equivalentes	945,079,107	880,506,145
Derechos a Recibir Bienes o Servicios	-	-
Inventarios	-	-
Almacenes	23,243,691	46,031,462
Estimación por Pérdida o Deterioro de Activos Circulantes	-	-
Otros Activos Circulantes	-	-
Total de Activos Circulantes	2,070,239,391	1,115,546,358
Activo No Circulante		
Inversiones Financieras a Largo Plazo	-	-
Derechos a Recibir Efectivo o Equivalentes a Largo Plazo	-	-
Bienes Inmuebles, Infraestructura y Construcciones en Proceso	514,827,974	514,827,974
Bienes Muebles	428,975,918	376,569,601
Activos Intangibles	129,920	129,920
Depreciación, Deterioro y Amortización Acumulada de Bienes	-	-
Activos Diferidos	7,131,019	-
Estimación por Pérdida o Deterioro de Activos no Circulantes	107,053	107,053
Otros Activos no Circulantes	-	-
Total de Activos No Circulantes	936,909,846	891,634,548
Total del Activo	3,007,149,237	2,007,180,906
PASIVO		
Pasivo Circulante		
Cuentas por Pagar a Corto Plazo	809,828,126	838,134,537
Documentos por Pagar a Corto Plazo	-	-
Porción a Corto Plazo de la Deuda Pública a Largo Plazo	-	-
Títulos y Valores a Corto Plazo	-	-
Pasivos Diferidos a Corto Plazo	-	-
Fondos y Bienes de Terceros en Garantía y/o Administración a Corto Plazo	-	-
Provisiones a Corto Plazo	-	-
Otros Pasivos a Corto Plazo	27,443,936	18,382,638
Total de Pasivos Circulantes	837,272,062	856,517,175
Pasivo No Circulante		
Cuentas por Pagar a Largo Plazo	-	-
Documentos por Pagar a Largo Plazo	-	-
Deuda Pública a Largo Plazo	-	-
Pasivos Diferidos a Largo Plazo	-	-
Fondos y Bienes de Terceros en Garantía y/o en Administración a Largo Plazo	-	-
Provisiones a Largo Plazo	-	-
Total de Pasivos No Circulantes	-	-
Total del Pasivo	837,272,062	856,517,175
HACIENDA PÚBLICA/ PATRIMONIO		
Hacienda Pública/Patrimonio Contribuido	967,177,503	937,558,957
Aportaciones	964,992,556	935,374,010
Donaciones de Capital	2,184,947	2,184,947
Actualización de la Hacienda Pública / Patrimonio	-	-
Hacienda Pública/Patrimonio Generado	1,202,699,672	213,104,774
Resultados del Ejercicio (Ahorro / Desahorro)	1,150,090,301	390,457,175
Resultados de Ejercicios Anteriores	52,609,371	177,352,401
Revalúos	-	-
Reservas	-	-
Rectificaciones de Resultados de Ejercicios Anteriores	-	-
Exceso o Insuficiencia en la Actualización de la Hacienda Pública/Patrimonio	-	-
Resultado por Posición Monetaria	-	-
Resultado por Tenencia de Activos no Monetarios	-	-
Total Hacienda Pública/ Patrimonio	2,169,877,175	1,150,663,731
Total del Pasivo y Hacienda Pública / Patrimonio	3,007,149,237	2,007,180,906

Bajo protesta de decir verdad declaramos que los Estados Financieros y sus Notas son razonablemente correctos y responsabilidad del emisor.

Cuenta Pública 2015
Estado de Cambios en la Situación Financiera
Del 1 de enero al 31 de diciembre de 2015 y 2014
(Pesos)



Instituto de la Educación Básica del Estado de Morelos

Concepto	Origen	Aplicación	Concepto	Origen	Aplicación
ACTIVO	29,918,790	1,029,887,121	PASIVO	9,061,298	28,306,411
Activo Circulante	22,787,771	977,480,804	Pasivo Circulante	9,061,298	28,306,411
Efectivo y Equivalentes	-	912,907,842	Cuentas por Pagar a Corto Plazo	-	28,306,411
Derechos a Recibir Efectivo o Equivalentes	-	64,572,962	Documentos por Pagar a Corto Plazo	-	-
Derechos a Recibir Bienes o Servicios	-	-	Porción a Corto Plazo de la Deuda Pública a Largo Plazo	-	-
Inventarios	-	-	Títulos y Valores a Corto Plazo	-	-
Almacenes	22,787,771	-	Pasivos Diferidos a Corto Plazo	-	-
Estimación por Pérdida o Deterioro de Activos Circulantes	-	-	Fondos y Bienes de Terceros en Garantía y/o Administración a Corto Plazo	-	-
Otros Activos Circulantes	-	-	Provisiones a Corto Plazo	-	-
			Otros Pasivos a Corto Plazo	9,061,298	-
Activo No Circulante	7,131,019	52,406,317	Pasivo No Circulante	-	-
Inversiones Financieras a Largo Plazo	-	-	Cuentas por Pagar a Largo Plazo	-	-
Derechos a Recibir Efectivo o Equivalentes a Largo Plazo	-	-	Documentos por Pagar a Largo Plazo	-	-
Bienes Inmuebles, Infraestructura y Construcciones en Proceso	-	52,406,317	Deuda Pública a Largo Plazo	-	-
Bienes Muebles	-	-	Pasivos Diferidos a Largo Plazo	-	-
Activos Intangibles	-	-	Fondos y Bienes de Terceros en Garantía y/o en Administración a Largo Plazo	-	-
Depreciación, Deterioro y Amortización Acumulada de Bienes	7,131,019	-	Provisiones a Largo Plazo	-	-
Activos Diferidos	-	-	HACIENDA PÚBLICA/ PATRIMONIO	1,019,213,444	-
Estimación por Pérdida o Deterioro de Activos no Circulantes	-	-	Hacienda Pública/Patrimonio Contribuido	29,618,546	-
Otros Activos no Circulantes	-	-	Aportaciones	29,618,546	-
			Donaciones de Capital	-	-
			Actualización de la Hacienda Pública / Patrimonio	-	-
			Hacienda Pública/Patrimonio Generado	989,594,898	-
			Resultados del Ejercicio (Ahorro / Desahorro)	759,633,126	-
			Resultados de Ejercicios Anteriores	229,961,772	-
			Revaluos	-	-
			Reservas	-	-
			Rectificaciones de Resultados de Ejercicios Anteriores	-	-
			Exceso o Insuficiencia en la Actualización de la Hacienda Pública/Patrimonio	-	-
			Resultado por Posición Monetaria	-	-
			Resultado por Tenencia de Activos no Monetarios	-	-

Bajo protesta de decir verdad declaramos que los Estados Financieros y sus Notas son razonablemente correctos y responsabilidad del emisor.

Cuenta Pública 2015
Estado Analítico del Activo
Del 1 de enero al 31 de diciembre de 2015
(Pesos)



Instituto de la Educación Básica del Estado de Morelos

Concepto	1 Saldo Inicial	2 Cargos del Periodo	3 Abonos del Periodo	4 = (1+2-3) Saldo Final	Variación del Periodo (4-1)
ACTIVO	2,007,180,906	27,491,825,780	26,491,857,449	3,007,149,237	999,968,331
Activo Circulante	1,115,546,358	27,431,999,449	26,477,306,416	2,070,239,391	954,693,033
Efectivo y Equivalentes	189,008,751	26,850,223,642	25,937,315,800	1,101,916,593	912,907,842
Derechos a Recibir Efectivo o Equivalentes	880,506,145	557,355,740	492,782,778	945,079,107	64,572,962
Derechos a Recibir Bienes o Servicios Inventarios	-	-	-	-	-
Almacenes	46,031,462	24,420,067	47,207,838	23,243,691	22,787,771
Estimación por Pérdida o Deterioro de Activos Circulantes	-	-	-	-	-
Otros Activos Circulantes	-	-	-	-	-
Activo No Circulante	891,634,548	59,826,331	14,551,033	936,909,846	45,275,298
Inversiones Financieras a Largo Plazo	-	-	-	-	-
Derechos a Recibir Efectivo o Equivalentes a Largo Plazo	-	-	-	-	-
Bienes Inmuebles, Infraestructura y Construcciones en Proceso	514,827,974	-	-	514,827,974	-
Bienes Muebles	376,569,601	59,826,331	7,420,014	428,975,918	52,406,317
Activos Intangibles	129,920	-	-	129,920	-
Depreciación, Deterioro y Amortización Acumulada de Bienes	-	-	7,131,019	7,131,019	7,131,019
Activos Diferidos	107,053	-	-	107,053	-
Estimación por Pérdida o Deterioro de Activos no Circulantes	-	-	-	-	-
Otros Activos no Circulantes	-	-	-	-	-

Bajo protesta de decir verdad declaramos que los Estados Financieros y sus Notas son razonablemente correctos y responsabilidad del emisor.



Instituto de la Educación Básica del Estado de Morelos

Denominación de las Deudas		Moneda de Contratación	Institución o País Acreedor	Saldo Inicial del Periodo	Saldo Final del Periodo
DEUDA PÚBLICA					
Deuda Interna					
Corto Plazo					
	Instituciones de Crédito			-	-
Deuda Externa					
	Títulos y Valores			-	-
	Arrendamientos Financieros			-	-
	Organismos Financieros Internacionales			-	-
	Deuda Bilateral			-	-
	Títulos y Valores			-	-
	Arrendamientos Financieros			-	-
	Subtotal a Corto Plazo			-	-
Largo Plazo					
	Instituciones de Crédito			-	-
Deuda Externa					
	Títulos y Valores			-	-
	Arrendamientos Financieros			-	-
	Organismos Financieros Internacionales			-	-
	Deuda Bilateral			-	-
	Títulos y Valores			-	-
	Arrendamientos Financieros			-	-
	Subtotal a Largo Plazo			-	-
Otros Pasivos				856,817,175	837,272,062
Total Deuda y Otros Pasivos				856,817,175	837,272,062

Bajo protesta de decir verdad declaramos que los Estados Financieros y sus Notas son razonablemente correctos y responsabilidad del emisor.

Cuenta Pública 2015
Estado de Variación en la Hacienda Pública
Del 1 de enero al 31 de diciembre de 2015
(pesos)



Instituto de la Educación Básica del Estado de Morelos

Concepto	Hacienda Pública/Patrimonio Contribuido	Hacienda Pública/Patrimonio Generado de Ejercicios Anteriores	Hacienda Pública/Patrimonio Generado del Ejercicio	Ajustes por Cambios de Valor	TOTAL
Rectificaciones de Resultados de Ejercicios Anteriores	-	-	-	-	-
Patrimonio Neto Inicial Ajustado del Ejercicio	937,558,957	-	-	-	937,558,957
Aportaciones	935,374,010	-	-	-	935,374,010
Donaciones de Capital	2,184,947	-	-	-	2,184,947
Actualización de la Hacienda Pública/Patrimonio	-	-	-	-	-
Variaciones de la Hacienda Pública/Patrimonio Neto del Ejercicio	-	177,352,401	390,457,175	-	213,104,774
Resultados del Ejercicio (Ahorro/Desahorro)	-	-	390,457,175	-	390,457,175
Resultados de Ejercicios Anteriores	-	177,352,401	-	-	177,352,401
Revalúos	-	-	-	-	-
Reservas	-	-	-	-	-
Hacienda Pública/Patrimonio Neto Final del Ejercicio 2014	937,558,957	177,352,401	390,457,175	-	1,150,663,731
Cambios en la Hacienda Pública/Patrimonio Neto del Ejercicio	29,618,546	-	-	-	29,618,546
Aportaciones	29,618,546	-	-	-	29,618,546
Donaciones de Capital	-	-	-	-	-
Actualización de la Hacienda Pública/Patrimonio	-	-	-	-	-
Variaciones de la Hacienda Pública/Patrimonio Neto del Ejercicio	-	229,961,772	1,150,090,301	-	1,380,052,073
Resultados del Ejercicio (Ahorro/Desahorro)	-	-	1,150,090,301	-	1,150,090,301
Resultados de Ejercicios Anteriores	-	229,961,772	-	-	229,961,772
Revalúos	-	-	-	-	-
Reservas	-	-	-	-	-
Saldo Neto en la Hacienda Pública / Patrimonio 2015	967,177,503	52,609,371	1,150,090,301	-	2,169,877,175

Bajo protesta de decir verdad declaramos que los Estados Financieros y sus Notas son razonablemente correctos y responsabilidad del emisor.

Cuenta Pública 2015
Estado de Flujos de Efectivo
Del 1 de enero al 31 de diciembre de 2015 y 2014
(Pesos)
Instituto de la Educación Básica del Estado de Morelos



Concepto	2015	2014	Concepto	2015	2014
Flujos de Efectivo de las Actividades de Gestión			Flujos de Efectivo de las Actividades de Inversión		
Origen	8,227,589,026	7,669,752,036	Origen	-	522,352,527
Impuestos	-	-	Bienes Inmuebles, Infraestructura y Construcciones en Proceso	-	-
Cuotas y Aportaciones de Seguridad Social	-	-	Bienes Muebles	-	-
Contribuciones de mejoras	-	-	Otros Orígenes de Inversión	-	522,352,527
Derechos	-	-			
Productos de Tipo Corriente	-	-	Aplicación	237,182,459	1,343,752,734
Aprovechamientos de Tipo Corriente	-	-	Bienes Inmuebles, Infraestructura y Construcciones en Proceso	-	-
Ingresos por Venta de Bienes y Servicios	-	-			
Ingresos no Comprendidos en las Fracciones de la Ley de Ingresos Causados en Ejercicios Fiscales Anteriores Pendientes de Liquidación o Pago	-	-			
Participaciones y Aportaciones	8,223,066,314	7,669,752,036	Bienes Muebles	52,406,317	1,343,752,734
Transferencias, Asignaciones y Subsidios y Otras Ayudas	-	-	Otras Aplicaciones de Inversión	184,776,142	-
Otros Orígenes de Operación	4,522,712	-			
			Flujos Netos de Efectivo por Actividades de Inversión	-	821,400,207
Aplicación	7,077,498,725	7,279,294,861	Flujo de Efectivo de las Actividades de Financiamiento		
Servicios Personales	6,528,822,968	6,865,613,177	Origen		
Materiales y Suministros	54,013,415	120,220,313	Endeudamiento Neto		
Servicios Generales	216,775,337	213,307,038	Interno	-	-
			Externo	-	-
Transferencias Internas y Asignaciones al Sector Público	63,043	-	Otros Orígenes de Financiamiento	-	-
Transferencias al resto del Sector Público	-	-			
Subsidios y Subvenciones	-	-	Aplicación		
Ayudas Sociales	32,526,737	11,610,275	Servicios de la Deuda	-	-
Pensiones y Jubilaciones	229,139,190	-	Interno	-	-
Transferencias a Fideicomisos, Mandatos y Contratos Análogos	-	-	Externo	-	-
Transferencias a la Seguridad Social	-	-	Otras Aplicaciones de Financiamiento	-	-
Donativos	-	-			
Transferencias al Exterior	-	-	Flujos netos de Efectivo por Actividades de Financiamiento	-	-
Participaciones	-	-			
Aportaciones	-	-	Incremento/Disminución Neta en el Efectivo y Equivalentes al Efectivo	912,907,842	430,943,032
Convenios	-	-			
Otras Aplicaciones de Operación	16,158,035	68,544,058			
			Efectivo y Equivalente al Efectivo al Inicio del Ejercicio	189,008,751	619,951,783
Flujos Netos de Efectivo por Actividades de Gestión	1,150,090,301	390,457,175	Efectivo y Equivalente al Efectivo al Final del Ejercicio	1,101,916,593	189,008,751

Bajo protesta de decir verdad declaramos que los Estados Financieros y sus Notas son razonablemente correctos y responsabilidad del emisor.

Informe de Pasivos Contingentes

PASIVO CONTINGENTE: Conforme a las Normas de Información Financiera (NIF) y en alcance del Boletín C-9 Pasivo, Provisiones, Activos, Pasivos contingentes y compromisos; el IEBEM enfrenta 856 juicios laborales en trámite, y respecto al número de Juicios con laudo condenatorio corresponde a 45 juicios que asciende a una estimación de \$183,553,700, de acuerdo a la información proporcionada por la Titular de la Unidad Jurídica.

Autoriza

Elabora

M.A. José Alfonso Camacho Batalla

Director de Administración

C.P. Libertad Lucena Salgado

Jefa del Departamento de Contabilidad

**NOTAS A LOS ESTADOS FINANCIEROS
DEL MES DE DICIEMBRE 2015**

Los Estados Financieros del Instituto de la Educación Básica del Estado de Morelos al 31 de Diciembre del 2015, muestran el resultado de las transacciones financieras realizadas durante el período, las notas y los anexos presentados son parte integrante de los mismos y fueron elaborados conforme a los artículos 46 y 49 de la Ley General de Contabilidad Gubernamental.

A) NOTAS DE DESGLOSE

I) NOTAS AL ESTADO DE SITUACIÓN FINANCIERA

Activo

EFFECTIVO Y EQUIVALENTES

1. INTERESES POR CUENTAS PRODUCTIVAS E INVERSIÓN: Se realizaron inversiones en las cuentas bancarias en papel gubernamental lo que generó rendimientos a corto plazo, además de los intereses por productividad en el mes de Diciembre del 2015 en las diferentes cuentas Federales y Estatales como se detalla a continuación:

En la cuenta de Gasto de Operación Federal 2015 el importe es de \$3,458,398.94 al cierre de mes que considera los recursos generados de productividad financiera de las cuentas de Programas Federales, mismos que se ampliaron a la cuenta que corresponde.

DERECHOS A RECIBIR EFECTIVO Y EQUIVALENTES Y BIENES O SERVICIOS A RECIBIR

2. En el Análisis de Ingresos del mes de Diciembre de 2015, Para las Asignaciones pendientes del recurso Estatal el importe total asciende a:

CONCEPTO	CANTIDAD
SERVICIOS PERSONALES	130,375,283.45
GASTO DE OPERACIÓN	225,157,753.18
TOTAL	355,533,036.63

De los cuales al recurso de Servicios Personales corresponde el Aguinaldo para el personal Homologado y Jubilados segunda parte 2014, primera parte de aguinaldo personal Homologado 2015 y bono de fin de año para Jubilados, para el caso de Gasto de Operación el recurso corresponde a Libros de Secundaria, Gasto de Operación de los meses de mayo, junio, julio, agosto y diciembre, así como lo correspondiente a equipamiento, cuotas escolares, útiles escolares, adeudos pendiente de pago a terceros (sofomes) y el pago de impuesto del 2% sobre nómina.

Lo registrado al mes de Diciembre que corresponde a Servicios Personales Federales, cabe hacer la aclaración que ese ingreso no fue recibido en este Instituto de la Educación Básica del Estado de Morelos y corresponde a lo siguiente:

Mes	Importe
Enero	\$998,197,938.00
Febrero	\$455,769,347.00
Marzo	\$423,955,273.00
Abril	\$455,769,347.00
Mayo	\$423,955,273.00
Junio	\$455,769,347.00
Julio	\$667,746,984.00
Agosto	\$211,977,637.00
Septiembre	\$423,955,273.00
Octubre	\$455,769,347.00
Noviembre	\$806,717,780.00
Diciembre	\$711,005,083.00

3. CUENTAS POR COBRAR: Existen recursos presupuestales Federales y Estatales pendientes de recibir de la Tesorería del Gobierno del Estado de Morelos por la cantidad de \$884,048,516, registrados bajo el concepto de Fondo Presupuestario por Recibir Estatal 2012 \$964,041, Fondo Presupuestario por Recibir estatal 2013 \$242,614,986, Fondo Presupuestario por Recibir estatal 2014 \$282,613,055y Fondo Presupuestario por Recibir estatal 2015 \$357,856,435

DEUDORES DIVERSOS: El saldo de esta cuenta se encuentra en proceso de reintegro y/o comprobación por un total de **\$61,030,590** integrado por:

Cuotas Escolares	\$3,500,170	6%
Gastos por Comprobar de Escuelas	\$1,568,493	3%
Gastos por Comprobar de Actividades y Programas Institucionales	\$1,608,767	3%
Reintegros Pendientes al Fondo de Aportaciones para la Educación Básica (FAEB)	1,348,146	2%
Programas Federales	\$52,855,767	86%
Nóminas Estatales pendientes de aplicar sin techo presupuestal	149,247	0%
	61,030,590	<u>100%</u>

Es de importancia mencionar que los gastos por comprobar se encuentran en proceso de comprobación y/o reintegro; de los reintegros pendientes al FAEB que se originan de las observaciones y recomendaciones realizadas por la Auditoría Superior de la Federación. La Dirección de Administración, la Dirección de Personal y Relaciones Laborales y la Titular de la Unidad Jurídica, realizan las gestiones para su recuperación conforme a la Circular 17/2015.

En atención a la conciliación con Afectación Presupuestal y el Departamento de Contabilidad en el rubro de Deudores Diversos se tiene una diferencia de \$56,112,199, derivado de que se tiene pendiente la entrega de la comprobación para su aplicación correspondiente en la contabilidad de este Organismo Descentralizado.

INVENTARIO DE BIENES DISPONIBLES

4. ALMACÉN GENERAL: Existen en el almacén general del IEBEM bienes materiales de consumo por la cantidad de \$13,009,603(79%) y activos fijos por la cantidad de \$10,234,088(21%) haciendo un total de **\$23,243,691**

ACTIVOS NO CIRCULANTES

5. BIENES MUEBLES E INMUEBLES Se encuentran registrados bienes por la cantidad \$943,803,892 (100%) es de suma importancia mencionar, que el anexo de Bienes Inmuebles consta de 12 Páginas, de las cuales solo se imprime la primera y la última página en bienes muebles consta de 1,262 páginas y solo se imprime la primera página y ultima pagina.

Para este ejercicio fiscal 2015 se aplico la Depreciación de los Bienes muebles por un monto de \$7,131,018, atendiendo a la Normatividad establecida en la Ley General de Contabilidad Gubernamental

ACTIVO DIFERIDO

6. El saldo del Activo Diferido es de \$236,973 mismo que se encuentra integrado por el depósito en garantía de \$23,000.00 a favor de la arrendadora Francisca Enriqueta Hernández Salinas propietaria de las instalaciones del Centro de Maestros de Cuautla y por la garantía de un crédito fiscal ante el Instituto Mexicano del Seguro Social por la cantidad de \$ 84,053, y se han registrado las Licencias de informática por 129,920

PASIVO

1. La cuenta de **SERVICIOS PERSONALES POR PAGAR** presenta un saldo de **\$29,222,485** que corresponde principalmente a suspensiones de pago de nómina.

La cuenta de **PROVEEDORES** presenta un saldo de \$107,062,401 conformados principalmente con vencimiento mayor a 90 días.

INSTITUTO DE LA EDUCACIÓN BÁSICA DEL ESTADO DE MORELOS

La cuenta de **OTRAS CUENTAS POR PAGAR** presenta un saldo de \$430,642,556, conformados principalmente por \$213'416,724 de compromisos sin techo presupuestal 2013 derivado de negociaciones con Gobierno del Estado para pagos pendientes.

La cuenta de **RETENCIONES Y CONTRIBUCIONES POR PAGAR**, presenta un saldo de **\$242,889,833**, correspondiente del año anterior \$235,529,092y del presente año \$7,360,741, integrados en los siguientes conceptos:

DESCRIPCION	IMPORTE
Impuesto Sobre la Renta retenido	\$ 5,404,427
Retenciones y aportaciones al SNTE	\$0
Retenciones y Aportaciones patronales al ISSSTE/FOVISSSTE/SAR/Seguro de Cesantía y Retiro	\$77,720,820
Retenciones y aportaciones a METLIFE	\$27,128,702
Enteros de empresas particulares	86,722,478
Instituto Mexicano del Seguro Social	\$ 45,913,406
TOTAL	\$242,889.833

En lo que respecta a las aportaciones patronales Federales de ISSSTE, FOVISSSTE, y SAR, se registro únicamente hasta el mes de Octubre en virtud de que no se cuenta con la información que entrega el FONE de los meses de Noviembre y Diciembre del 2015.

II) NOTAS DE DESGLOCE AL ESTADO DE ACTIVIDADES

INGRESOS DE GESTION

1 El presupuesto modificado al mes de **diciembre** ha tenido variaciones derivado de adiciones al presupuesto aplicadas de manera automática, por un importe de \$ 905,590,107.00 (novecientos cinco millones quinientos noventa mil ciento siete pesos 00/100 m.n.) y reducciones al presupuesto aplicadas de manera automática, por un importe de \$ 164,636,762.00 (ciento sesenta y cuatro millones seiscientos treinta y seis mil setecientos sesenta y dos pesos 00/100 M.N.), para quedar con un presupuesto modificado anual en \$8,186,262,778.00 (ocho mil cientos ochenta y seis millones doscientos sesenta y dos mil setecientos setenta y ocho pesos 00/100 M.N.) en el rubro de ingresos por Derechos por prestación de servicios (43), Participaciones (código 81), Aportaciones (código 82), Convenios (código 83) y Subsidios y subvenciones (código 93); como se detalla a continuación.

Presupuesto modificado del IEBEM, al 31 de Diciembre 2015

		PRESUPUESTO 2015				
RI	Financiamiento	Autorizado	Ampliaciones	Reducciones	Modificado	% de incremento
43	Derechos por Prestación de Servicios	0	5,627,536	3,125,125	2,502,412	0.00%
81	Participaciones (Estatal)	837,000,000	97,423,513	21,964	934,401,548	11.64%
82	Aportaciones (FONE)	6,608,309,433	5,533,845	1,643,762	6,612,199,516	0.06%
83	Convenios (Extraordinario Federal)	0	176,052,973	28,285,299	147,767,674	0.00%
93	Subsidios y subvenciones	0	620,952,240	131,560,612	489,391,628	0.00%
	SUMA	7,445,309,433	905,590,107	164,636,762	8,186,262,778	

Ampliaciones líquidas: recursos estatales adicionales correspondientes a la diferencia de aguinaldo de 2014 personal jubilado, pago de ajuste evolutivo jubilados, servicios personales de la 2a quincena del mes de noviembre del 2014, pago del bono de mayo para jubilados, bono administrativo de normales, pago de ajuste evolutivo jubilados 2015, diferencia de aguinaldo 2014 personal jubilados, registro de diferencia de recursos estatales correspondientes a la primera parte de aguinaldo personal jubilado federalizado diciembre 2015, ampliación de ingresos propios originados por convenio de colaboración

académica con CAPUFE-UPN-IEBEM para adquirir refacciones de cómputo, recursos generados por inversiones y productividad financiera de la cuenta de gastos de operación federal y estatal 2015,

correspondiente al mes de diciembre, recursos generados por inversiones y productividad financiera de servicios personales, gasto de operación e inversión cuentas 2014 y años anteriores de recursos federales y estatales, correspondiente al mes de diciembre del 2015, cobro de derechos correspondiente al mes de diciembre del 2015, ampliación líquida de recurso extra federal correspondiente el mes de diciembre del 2015, ampliación líquida de ingresos propios de origen estatal para compensar adeudos de energía eléctrica 2015, intereses por productividad financiera de programas federales por convenio 2014, correspondientes al mes de noviembre y diciembre 2015, intereses por productividad financiera de programas federales por convenio 2015, correspondientes al mes de Noviembre y diciembre de 2015, ampliación líquida de recursos federales obtenidos de Intereses por productividad financiera de cuenta del 2013 del programa escuela segura, ampliación líquida de recursos federales obtenidos de intereses por productividad financiera de cuenta del 2013 del Programa de fortalecimiento de educación especial. recursos federales obtenidos de intereses por productividad financiera de cuenta del 2013 del programa nacional de lectura. intereses por productividad financiera de cuenta del 2013, del programa de apoyo a la actualización y articulación, recurso estatal para la construcción de 10 comedores en Escuelas de tiempo completo, apertura del programa desarrollo profesional docente 2015, recurso federal correspondiente al programa de becas normales (probapiss), recursos extraordinarios para apoyo a tutores y apoyos técnico pedagógico, recuperación de siniestro por robo de vehículo tsuru placas pxu9430 de la jefatura de sector de telesecundarias.

Reducciones liquidadas de: Pasivo de recursos del programa escuelas de tiempo completo 2015, reducción líquida de recursos de ingresos estatales para cubrir servicio de energía eléctrica 2015 intereses del programa para el desarrollo profesional docente tipo básico 2014 (prodep), generados en 2015, devolución de recursos no ejercidos e intereses, como parte del proceso para la cancelación de la cuenta

del Programa escuelas de excelencia para abatir el rezago Educativo (PEEARE) 2014-2015, intereses generados del programa de Tiempo completo del ciclo 2014-2015, por cierre del ejercicio fiscal 2015, intereses por productividad financiera 2015, correspondientes al programa fortalecimiento de la calidad en educación básica 2014 y 2015, para ser ampliados en 2016, pasivo de recursos federales para pago de asesores del programa fortalecimiento de la calidad en educación básica 2015, reducción de saldos como parte del proceso de cancelación del programa escuelas de excelencia para abatir el rezago educativo (peeare 2014-2015), reducción líquida de recursos recibidos no ejercidos seguros escuelas Morelos, recursos recuperados por siniestros de escuelas no ejercidos en el 2015, siniestros no ejercidos en el 2015, por concepto de recurso extra federal, recurso no ejercido por recuperación de siniestros por vehículos del tsuru placas pxu9430 de la jefatura de sector de telesecundaria

2 Respecto a otros ingresos, se captaron recursos por cobro de derechos, por un importe de \$ 441,945.00 (cuatrocientos cuarenta y un mil novecientos cuarenta y cinco pesos 00/100 M.N.).

GASTOS Y OTRAS PÉRDIDAS

El Presupuesto Federal Ejercido al 31 de Diciembre del 2015 es de \$ 6´149´005291.00 correspondiendo al capítulo de gasto 1000 “Servicios Personales”, el 99% y dentro del cual las partidas genéricas más representativas son la 113, 132,134,154 y la 171 con montos de \$2´807´177,046.00,\$646´665,501.00, \$ 277´860,795.00.\$ 1´270´503,940.00 y \$5´542,500.00 respectivamente corresponden al pago de las nóminas al mes de Diciembre **es importante señalar que derivado de la nueva disposición del FONE el Instituto solo registra el gasto no lo paga y esta información es la que se envía para tramitar el pago de la nómina del IEBEM no nos han enviado lo que realmente se paga de julio a diciembre.**; así mismo las partidas 141,142,143 y 144 representan las aportaciones de seguridad social, fondo de vivienda, sistema para el retiro y aportaciones para seguros respectivamente con los montos siguientes de \$ 509´003,851.00, \$71´153,366.00, \$51´818,623.00 y \$7´878,892.00. Respectivamente, y que corresponden principalmente al pago de nóminas a los trabajadores de la educación con plaza federal al mes de Diciembre 2015.

El Presupuesto Estatal Ejercido al 31 de Diciembre del 2015 es de \$975´461,241.00,correspondiendo al capítulo de gasto 1000 “Servicios Personales”, el 99% y dentro del cual las partidas genéricas más representativas son la 113,132, 153, 154 y la 159 con montos de \$82´215,673.00, \$157´162,558.00, \$207´093,579.00, \$58´894,262.00, y \$57´935,774.00. Respectivamente, y que corresponden principalmente al pago de nóminas a los trabajadores de la educación con plaza Estatal al mes de Diciembre del 2015.

Es importante señalar que al cierre de esta Cuenta Pública la Federación tenía pendiente de entregar la información conocida como FONE que es referente al pago realizado de la nómina del personal federalizado de los meses de julio, agosto, septiembre, noviembre y diciembre del 2015 por lo que la información aquí presentada corresponde a la información procesada por el área de la Dirección de Personal y fue enviada a la federación para su pago

III NOTAS AL ESTADO DE VARIACIÓN EN LA HACIENDA PÚBLICA

CONCEPTO	PATRIMONIO CONTRIBUIDO	PATRIMONIO DE EJERCICIOS ANTERIORES	PATRIMONIO GENERADO DEL EJERCICIO	DIFERENCIA
Hacienda Pública/Patrimonio Neto Final de Diciembre 2014	937,558,957	-177,352,401	390,457,175	1,150,663,731
Saldo Neto en la Hacienda Pública / Patrimonio de Diciembre 2015	967,177,503	52,609,371	1,150,090,301.	2,169,877,175

Existe una diferencia de \$1,019,213,444, en la Variación, debido al patrimonio contribuido.

IV NOTAS AL ESTADO DE FLUJO DE EFECTIVO

Efectivo y equivalentes

1. El análisis de los saldos inicial y final que figuran en la última parte del Estado de Flujo de Efectivo en la cuenta de efectivo y equivalentes es como sigue:

CONCEPTO	DICIEMBRE 2015	DICIEMBRE 2014	DIFERENCIA
Efectivo en Bancos-Tesorería	239,780,320	12,663,751	227,116,569
Inversiones temporales (hasta 3 meses)	0	176,345,000	(176,345,000)
Efectivo y/o Equivalente de Efectivo a recibir	862,136,273	0	862,136,273
Total de Efectivo y Equivalentes	1,101,916,593	189,008,751	912,907,842

1. Del efectivo y equivalente existe un aumento de \$912,907,842, derivado de los recursos pendientes de recibir del FONE.

2. Total de bienes Muebles adquiridos de Enero-Diciembre 2015 \$56,655,400

3. Conciliación de los Flujos de Efectivos Netos de las actividades de operación y la cuenta de Ahorro/Desahorro antes de Rubros Extraordinarios.

	Diciembre 2015	Diciembre 2014
Ahorro/Desahorro antes de rubros Extraordinarios	\$ 0	\$ 0
Movimientos de partidas (o rubros) que no afectan al efectivo.	\$ 0	\$ 0
Depreciación	\$ 7,131,019	\$ 0
Amortización	\$ 0	\$ 0
Incrementos en las Provisiones	\$ 0	\$ 0
Incremento en inversiones producido por revaluación	\$ 0	\$ 0
Ganancia/pérdida en venta de propiedad, planta y equipo	\$ 0	\$ 0
Incremento en cuentas por cobrar	\$7,460,012	57,853,246
Partidas extraordinarias	\$ 0	\$ 0

INSTITUTO DE LA EDUCACIÓN BÁSICA DEL ESTADO DE MORELOS

instituto de la Educación Básica del Estado de Morelos Conciliación entre los Ingresos Presupuestarios y Contables Correspondiente del 1ro de Enero al 31 de Diciembre 2015 (Cifras en Pesos)			
1.- Ingresos Presupuestarios			\$8,186,262,778
2.- Más ingresos contables no presupuestarios			\$ 41,326,248
	Incremento por variación de Inventarios	\$ -	
	Disminución del exceso de estimaciones por pérdida o deterioro u obsolescencia	\$ -	
	Disminución del exceso de provisiones	\$ -	
	Otros ingresos y beneficios varios	\$ -	
	Otros ingresos contables no presupuestarios	\$41,326,248	
3.- Menos ingresos presupuestarios no contables			
	Productos de capital	\$ -	
	Aprovechamientos de capital	\$ -	
	Ingresos derivados de financiamientos	\$ -	
	Otros ingresos presupuestarios no contables	\$	
4.- Ingresos Contables (4=1+2-3)			\$8,227,589,026

INSTITUTO DE LA EDUCACIÓN BÁSICA DEL ESTADO DE MORELOS

<p align="center">Instituto de la Educación Básica del Estado de Morelos Conciliación entre los Egresos Presupuestarios y los Gastos Contables Correspondiente del 1ro. De Enero al 31 Diciembre 2015 (Cifras en Pesos)</p>		
1.- Total de Egresos (Presupuestarios)		\$7,126,479,905
2.- Menos Egresos Presupuestarios no Contables		\$56,112,199
Mobiliario y Equipo de administración		
Mobiliario y Equipo Educativo y Recreativo		
Equipo e instrumental médico y de laboratorio		
Vehículos y equipo de transporte		
Equipo de defensa y seguridad		
Maquinaria, otros equipos y herramientas		
Activos Biológicos		
Bienes inmuebles		
Activos intangibles		
Obra pública en bienes propios		
Acciones y participaciones de capital		
Compra de títulos y valores		
Inversiones en fideicomisos, mandatos y otros análogos		
Provisiones para contingencias y otras erogaciones especiales		

INSTITUTO DE LA EDUCACIÓN BÁSICA DEL ESTADO DE MORELOS

Amortización de la deuda pública		
Adeudos de ejercicios fiscales anteriores (ADEFAS)		
Otros Egresos presupuestales No contables		\$56,112,199
3.- Más gastos contables no presupuestales		\$7,131,019

Estimaciones, depreciaciones, deterioros, obsolescencia y amortizaciones		\$7,131,019
Provisiones	\$	-
Disminución de inventarios	\$	-
Aumento por insuficiencia de estimaciones por pérdida o deterioro u obsolescencia	\$	-
Aumento por insuficiencia de provisiones	\$	-
Otros Gastos	\$	-
Otros gastos contables no presupuestales	\$	-

4.- Total de gasto contable (4=1-2+3)		\$7,077,498,725
---------------------------------------	--	-----------------

b) NOTAS DE MEMORIA (CUENTAS DE ORDEN)

BIENES RECIBIDOS EN COMODATO: Se tiene registrados vehículos recibidos en comodato por la cantidad de \$131,520

BIENES OTORGADOS EN COMODATO: Se tiene registrados vehículos otorgados en comodato por la cantidad de \$444,000

BIENES INMUEBLES EN POSESIÓN: El Instituto se encuentra en posesión de bienes inmuebles (Terrenos y edificios) con plano catastral perteneciente al Gobierno del Estado de Morelos, los cuales se encuentran en proceso de escrituración en el área jurídica por la cantidad de **\$512,643,027**

INGRESOS PROPIOS DE ESCUELAS: Se tienen depositados en cuentas bancarias y registrados en cuentas de orden, recursos captados por la cantidad de **\$5'320,476** los cuales se autorizarán ejercer de acuerdo a las necesidades de cada escuela.

C) NOTAS DE GESTIÓN ADMINISTRATIVA

1. Introducción: Nuestra misión, en un marco de transparencia y rendición de cuentas, es brindar a la sociedad morelense información confiable y oportuna de nuestro trabajo educativo y servir a los usuarios que así lo deseen.

El Instituto tiene como objeto dirigir, administrar, operar y supervisar los centros escolares y servicios de Educación básica, media y normal (pre-escolar, primaria, secundaria, así como la formación de maestros, la educación indígena y educación especial), así como los recursos humanos, financieros y materiales.

2. Panorama Económico y Financiero: Las condiciones económicas que este Organismo Descentralizado presentó durante 2014, fue limitado para cubrir la totalidad de compromisos contraídos, sin embargo tras gestionar con gobierno del estado se disminuyeron los adeudos rezagados de administraciones anteriores.

3. Autorización e Historia

Fecha de Creación 20 de Mayo de 1992 Decreto 225, Periódico Oficial “Tierra y Libertad

4. Organización y Objeto Social

- a) **Objeto Social:** El Instituto tendrá como objeto dirigir, administrar, operar y supervisar los establecimientos y servicios de Educación pre-escolar, primaria, secundaria y para la formación de maestros, incluyendo la educación normal, la educación indígena y los de educación especial, así como los recursos humanos, financieros y materiales que la Secretaría de Educación Pública transfiera al Gobierno del Estado de Morelos.
- b) **Principal actividad:** Para el cumplimiento de sus fines, el Instituto tendrá las siguientes atribuciones: I. Dirigir, administrar y operar planteles educativos; II. Coordinarse con la Secretaría de Educación del Estado en la reorganización del sistema educativo estatal; III. Promover y fortalecer la participación de la comunidad en el sistema educativo estatal; IV. Participar en la formación y actualización del magisterio; V. Participar en las propuestas que se presenten a la Secretaría de Educación Pública sobre el diseño del currículum regional y promover su inclusión en los contenidos educativos; VI. Impulsar el funcionamiento de los Consejos Técnicos de la Educación; VII. Construir, ampliar, rehabilitar y mantener los edificios escolares; VIII. Participar en la supervisión del sistema de educación estatal; IX. Informar al Ejecutivo Estatal sobre el cumplimiento de la normatividad federal en materia educativa y proponer reformas o modificaciones; X. Las demás que sean necesarias para el cumplimiento de su objeto.
- c) **Régimen Jurídico:** La Junta de Gobierno; y, II. El Director General. La junta de gobierno será el órgano superior del Instituto y estará integrada por: El Secretario de Educación del Estado, quien la presidirá; El Secretario de Programación y Finanzas; El Secretario de Administración; La Secretaría de Salud y Bienestar social; El Secretario de Desarrollo Urbano y Obras Públicas; El Secretario de la Contraloría, y El Director General Jurídico del Gobierno del Estado. Cada Titular nombrará un suplente que lo sustituya en sus ausencias. Son atribuciones de la Junta de Gobierno; I. Establecer las políticas generales y aprobar los programas del Instituto; II. Aprobar el proyecto del presupuesto anual; III. Expedir el reglamento interior y aprobar la organización administrativa del Instituto; IV. Aprobar, previo informe de los Comisarios y dictamen de los Auditores en los estados financieros del Instituto y autorizar la publicación de los mismos; V. Aprobar, de acuerdo con las leyes aplicables de las políticas, bases y ramas generales que regulen los convenios, contratos pedidos o acuerdos que deban celebrarse con terceros en materia de obras públicas, adquisiciones, arrendamientos y prestación de servicios; VI. Expedir las normas y bases generales con arreglo a las cuales, cuando fuere necesario, el Director General pueda disponer de los activos fijos; VII.

Nombrar y remover, a propuesta del Director General, a los servidores públicos de confianza que corresponda a los dos niveles jerárquicos inferiores inmediatos al del Director General, y VIII.

Analizar y aprobar, en su caso los informes periódicos que rinda el Director General con la intervención que corresponda a los Comisarios.

d) Consideraciones fiscales del ente: revelar el tipo de contribuciones que esté obligado a pagar o retener. Retención del Impuesto sobre la Renta por sueldos y Salarios y conceptos asimilados, Retención de ISR por Servicios Profesionales y arrendamiento.

e) Estructura organizacional básica: ANEXO

5. Bases de preparación de los Estados Financieros: Ley General de Contabilidad Gubernamental, quees de orden público y tiene como objeto establecer los criterios generales que regirán la contabilidad gubernamental y la emisión de información financiera de los entes públicos, con el fin de lograr su adecuada armonización.

Consejo Nacional de Armonización Contable, es el órgano de coordinación para la armonización de la contabilidad gubernamental y tiene por objeto la emisión de las normas contables y lineamientos para la generación de información financiera que aplicarán los entes públicos.

6. Políticas de contabilidad Significativas: N/A

7. Posición en Moneda Extranjera y Protección por riesgo Cambiario: N/A

8. Reporte Analítico del Activo: Derivado del cambio de moneda, se llevaron a cabo ajustes a nuestros inventarios, para que a partir del 2015 estar en condiciones de poder depreciar, amortizar, nuestros activos.

9. Fideicomisos, Mandatos y Análogos: N/A

10. Reporte de la Recaudación: N/A

11. Información sobre la Deuda y el reporte Analítico de la Deuda: N/A

12. Calificaciones otorgadas: N/A

13. Proceso de Mejora: Nuestra principal política de control, son los lineamientos de racionalidad y disciplina presupuestal, con la finalidad de promover el uso eficiente de los recursos públicos, sin que esto implique el incumplimiento de las metas y programas.

14. Información por segmentos: N/A

15. Eventos Posteriores al Cierre: N/A

16. Partes Relacionadas: N/A

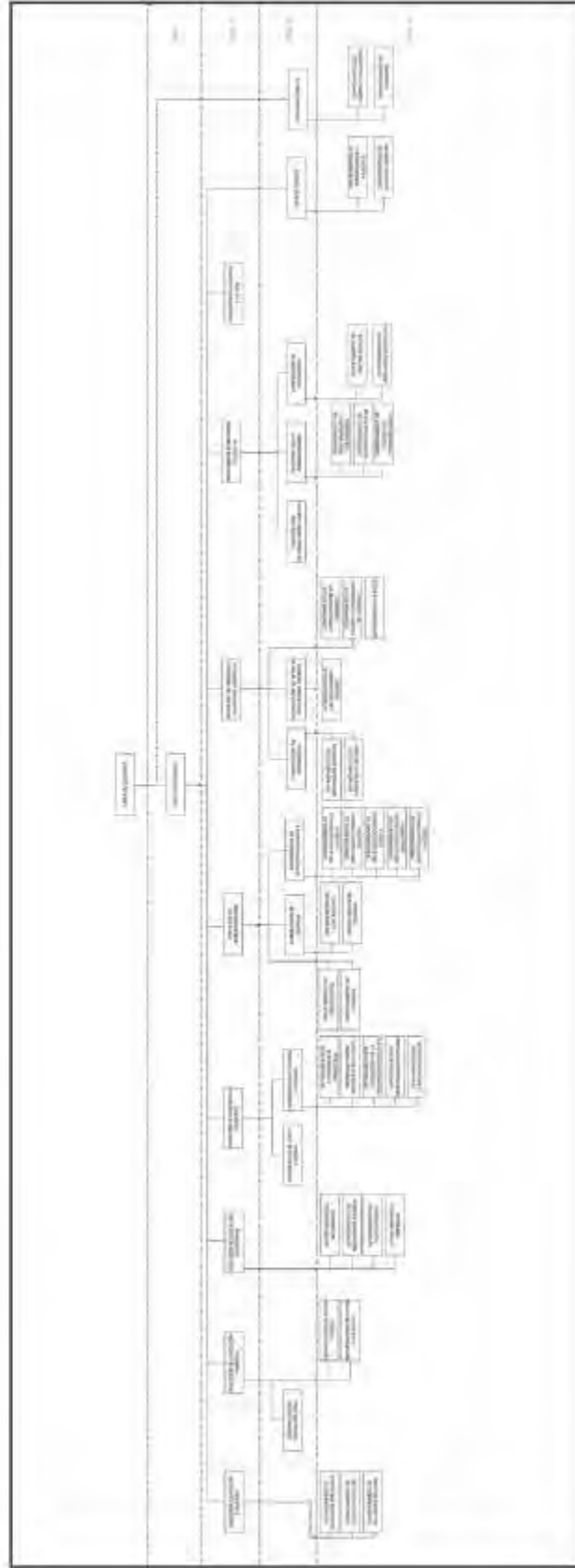


MORELOS
PODER EJECUTIVO

Instituto de la
**Educación Básica del
Estado de Morelos**

SECRETARÍA DE EDUCACIÓN ESTRUCTURA ORGÁNICA DEL IEBEM

PUESTOS	NUMERO
DIRECCIÓN GENERAL	1
DIRECCIONES DE ÁREA	8
SUBDIRECCIONES	12
DEPARTAMENTOS	38



w w w . i e b e m . e d u . m x



MORELOS
PODER EJECUTIVO

Instituto de la **Educación Básica del Estado de Morelos**

Información Presupuestaria

CUENTA PÚBLICA
INSTITUTO DE LA EDUCACIÓN BÁSICA DEL
ESTADO DE MORELOS
4o TRIMESTRE

2015

Cuenta Pública 2015
Instituto de la Educación Básica del Estado de Morelos
Estado Analítico de Ingresos
Del 1 de enero al 31 de diciembre de 2015

Rubro de Ingresos	Ingreso					Diferencia (6 = 5 - 1)
	Estimado (1)	Ampliaciones y Reducciones (2)	Modificado (3 = 1 + 2)	Devengado (4)	Recaudado (5)	
Impuestos	-	-	-	-	-	-
Cuotas y Aportaciones de Seguridad Social	-	-	-	-	-	-
Contribuciones de Mejoras	-	-	-	-	-	-
Derechos	-	2,502,411	2,502,411	1,920,151	5,627,536	5,627,536
Productos	-	-	-	-	-	-
Corriente	-	-	-	-	-	-
Capital	-	-	-	-	-	-
Aprovechamientos	-	-	-	-	-	-
Corriente	-	-	-	-	-	-
Capital	-	-	-	-	-	-
Ingresos por Ventas de Bienes y Servicios	-	-	-	-	-	-
Participaciones y Aportaciones	7,445,309,433	249,059,305	7,694,368,738	6,829,169,269	7,190,391,428	254,918,005
Transferencias, Asignaciones, Subsidios y Otras Ayudas	-	489,391,629	489,391,629	295,390,485	673,713,627	673,713,627
Ingresos Derivados de Financiamientos	-	-	-	-	-	-
Total	7,445,309,433	740,953,345	8,186,262,778	7,126,479,905	7,869,732,591	424,423,158
				Ingresos excedentes ¹		

Estado Analítico de Ingresos Por Fuente de Financiamiento	Ingreso					Diferencia (6 = 5 - 1)
	Estimado (1)	Ampliaciones y Reducciones (2)	Modificado (3 = 1 + 2)	Devengado (4)	Recaudado (5)	
Ingresos del Gobierno	7,445,309,433	740,953,345	8,186,262,778	7,126,479,905	7,869,732,591	424,423,158
Impuestos	-	-	-	-	-	-
Contribuciones de Mejoras	-	-	-	-	-	-
Derechos	-	2,502,411	2,502,411	1,920,151	5,627,536	5,627,536
Productos	-	-	-	-	-	-
Corriente	-	-	-	-	-	-
Capital	-	-	-	-	-	-
Aprovechamientos	-	-	-	-	-	-
Corriente	-	-	-	-	-	-
Capital	-	-	-	-	-	-
Participaciones y Aportaciones	7,445,309,433	249,059,305	7,694,368,738	6,829,169,269	7,190,391,428	254,918,005
Transferencias, Asignaciones, Subsidios y Otras Ayudas	-	489,391,629	489,391,629	295,390,485	673,713,627	673,713,627
Ingresos de Organismos y Empresas	-	-	-	-	-	-
Cuotas y Aportaciones de Seguridad Social	-	-	-	-	-	-
Ingresos por Ventas de Bienes y Servicios	-	-	-	-	-	-
Transferencias, Asignaciones, Subsidios y Otras Ayudas	-	-	-	-	-	-
Ingresos derivados de financiamiento	-	-	-	-	-	-
Ingresos Derivados de Financiamientos	-	-	-	-	-	-
Total	7,445,309,433	740,953,345	8,186,262,778	7,126,479,905	7,869,732,591	424,423,158
				Ingresos excedentes ¹		

Cuenta Pública 2015
Instituto de la Educación Básica del Estado de Morelos
Estado Analítico del Ejercicio del Presupuesto de Egresos
Clasificación Administrativa
Del 1 de enero al 31 de diciembre de 2015



Concepto	Egresos						Subejercicio
	Aprobado	Ampliaciones/ (Reducciones)	Modificado	Devengado	Pagado		
	1	2	3 = (1 + 2)	4	5		6 = (3 - 4)
Secretaría Ejecutiva de la Gobernatura	-	-	-	-	-		-
Secretaría de Gobierno	-	-	-	-	-		-
Secretaría de Hacienda	-	-	-	-	-		-
Secretaría de Economía	-	-	-	-	-		-
Secretaría de Desarrollo Agropecuario	-	-	-	-	-		-
Secretaría de Obras Públicas	-	-	-	-	-		-
Secretaría de Educación	-	-	-	-	-		-
Secretaría de Salud	-	-	-	-	-		-
Fiscalía General del Estado	-	-	-	-	-		-
Secretaría de Administración	-	-	-	-	-		-
Secretaría de la Contraloría	-	-	-	-	-		-
Comisión Estatal de Seguridad Pública	-	-	-	-	-		-
Consejería Jurídica	-	-	-	-	-		-
Secretaría de Turismo	-	-	-	-	-		-
Secretaría de Desarrollo Social	-	-	-	-	-		-
Secretaría del Trabajo	-	-	-	-	-		-
Secretaría de Cultura	-	-	-	-	-		-
Secretaría de Desarrollo Sustentable	-	-	-	-	-		-
Secretaría de Innovación, Ciencia y Tecnología	-	-	-	-	-		-
Secretaría de Movilidad y Transporte	-	-	-	-	-		-
Secretaría de Información y Comunicación	-	-	-	-	-		-
Gastos Institucionales	-	-	-	-	-		-
Poder Legislativo	-	-	-	-	-		-
Poder Judicial	-	-	-	-	-		-
Organismos Autónomos	7,445,309,433	740,953,345	8,186,262,778	7,126,479,905	6,820,925,223		1,059,782,873
Entidades Paraest. y Fid. No Emp. y No Fin.	-	-	-	-	-		-
Fideicomisos Emp. No Fin. con Part. Est. May.	-	-	-	-	-		-
Poder Ejecutivo de los Municipios	-	-	-	-	-		-
Total del Gasto	7,445,309,433	740,953,345	8,186,262,778	7,126,479,905	6,820,925,223		1,059,782,873

Cuenta Pública 2015
 Instituto de la Educación Básica del Estado de Morelos
 Estado Analítico del Ejercicio del Presupuesto de Egresos
 Clasificación Económica (por Tipo de Gasto)
 Del 1 de enero al 31 de diciembre de 2015



Concepto	Egresos					
	Aprobado 1	Ampliaciones/ (Reducciones) 2	Modificado 3 = (1 + 2)	Devengado 4	Pagado 5	Subejercicio 6 = (3 - 4)
Gasto Corriente	7,438,309,433	737,192,929	8,175,502,362	7,117,391,434	6,811,836,751	1,058,110,928
Gasto de Capital	7,000,000	3,760,416	10,760,416	9,088,471	9,088,472	1,671,945
Amortización de la Deuda y Disminución de Pasivos	-	-	-	-	-	-
Total del Gasto	7,445,309,433	740,953,345	8,186,262,778	7,126,479,905	6,820,925,223	1,059,782,873

Cuenta Pública 2015
Instituto de la Educación Básica del Estado de Morelos
Estado Analítico del Ejercicio del Presupuesto de Egresos
Clasificación por Objeto del Gasto (Capítulo y Concepto)
Del 1 de enero al 31 de diciembre de 2015



Concepto	Egresos					Subejercicio 6 = (3 - 4)
	Aprobado	Ampliaciones/ (Reducciones)	Modificado	Devengado	Pagado	
	1	2	3 = (1 + 2)	4	5	
Servicios Personales	7,206,104,756	447,472,676	7,653,577,432	6,528,822,968	6,332,184,426	1,124,754,464
Remuneraciones al Personal de Carácter Permanente	2,841,002,079	9,263,752	2,831,738,327	2,889,392,721	2,880,406,238	57,654,394
Remuneraciones al Personal de Carácter Transitorio	10,730,790	16,146,673	26,877,463	41,649,685	36,503,033	14,772,222
Remuneraciones Adicionales y Especiales	1,188,629,496	264,392,714	1,453,022,210	1,129,297,015	1,015,260,862	323,725,195
Seguridad Social	719,302,450	1,802,783	717,499,667	668,940,609	640,057,724	48,559,058
Otras Prestaciones Sociales y Económicas	2,371,010,839	176,474,601	2,547,485,440	1,792,664,162	1,753,077,793	754,821,278
Previsiones	20,827,449	249,030	21,076,479	4,148	4,148	21,072,331
Pago de Estímulos a Servidores Públicos	54,601,653	1,276,193	55,877,846	6,874,628	6,874,628	49,003,218
Materiales y Suministros	30,816,968	74,402,896	105,219,864	65,741,853	62,516,225	39,478,011
Materiales de Administración, Emisión de Documentos y Artículos Oficiales	9,795,996	45,994,790	55,790,786	23,630,262	20,686,947	32,160,524
Alimentos y Utensilios	14,214,533	26,925,447	41,139,980	35,649,857	35,650,216	5,490,123
Materias Primas y Materiales de Producción y Comercialización	24,000	15,195	8,805	3,805	3,805	5,000
Materiales y Artículos de Construcción y de Reparación	1,477,779	247,719	1,725,498	1,159,924	1,159,924	565,574
Productos Químicos, Farmacéuticos y de Laboratorio	486,610	448,134	38,476	37,889	37,889	587
Combustibles, Lubricantes y Aditivos	2,278,938	658,854	2,937,792	2,937,792	2,937,792	-
Vestuario, Blancos, Prendas de Protección y Artículos Deportivos	1,603,763	1,351,052	2,954,815	1,914,459	1,686,867	1,040,356
Materiales y Suministros Para Seguridad	-	-	-	-	-	-
Herramientas, Refacciones y Accesorios Menores	935,349	311,637	623,712	407,865	352,785	215,847
Servicios Generales	103,626,491	82,402,613	186,029,104	260,677,857	156,762,247	74,648,753
Servicios Básicos	68,791,931	27,961,107	96,753,038	89,764,035	79,700,301	6,989,003
Servicios de Arrendamiento	3,125,944	126,970	3,252,914	3,097,879	3,097,879	155,035
Servicios Profesionales, Científicos, Técnicos y Otros Servicios	7,930,327	22,062,273	29,992,600	28,221,217	27,800,488	1,771,383
Servicios Financieros, Bancarios y Comerciales	2,372,096	175,023	2,197,073	2,196,507	2,196,507	566
Servicios de Instalación, Reparación, Mantenimiento y Conservación	2,818,596	34,403,318	37,221,914	36,434,151	36,430,451	787,763
Servicios de Comunicación Social y Publicidad	1,960,210	87,374	1,872,836	1,273,438	1,266,142	599,398
Servicios de Traslado y Viáticos	-	-	-	-	-	-
Servicios Oficiales	2,063,388	3,538,020	5,601,408	5,311,252	5,049,697	290,156
Otros Servicios Generales	14,563,999	5,426,678	9,137,321	94,379,378	1,220,782	85,242,057

Cuenta Pública 2015

Instituto de la Educación Básica del Estado de Morelos
Estado Analítico del Ejercicio del Presupuesto de Egresos
Clasificación por Objeto del Gasto (Capítulo y Concepto)

Del 1 de enero al 31 de diciembre de 2015



Concepto	Egresos					Subejercicio 6 = (3 - 4)
	Aprobado	Ampliaciones/ (Reducciones)	Modificado	Devengado	Pagado	
	1	2	3 = (1 + 2)	4	5	
Transferencias, Asignaciones, Subsidios y Otras Ayudas	97,761,218	132,718,847	230,480,065	262,045,212	260,270,310	31,565,147
Transferencias Internas y Asignaciones al Sector Público	12,360,813	4,942,409	17,303,222	5,233,788	5,233,788	12,069,434
Transferencias al Resto del Sector Público	-	-	-	-	-	-
Subsidios y Subvenciones	-	-	-	-	-	-
Ayudas Sociales	65,213,348	19,011,889	84,225,237	20,581,835	20,581,835	63,643,402
Pensiones y Jubilaciones	13,187,057	108,764,549	121,951,606	229,229,589	227,454,687	107,277,983
Transferencias a Fideicomisos, Mandatos y Otros Análogos	7,000,000	-	7,000,000	7,000,000	7,000,000	-
Transferencias a la Seguridad Social	-	-	-	-	-	-
Donativos	-	-	-	-	-	-
Transferencias al Exterior	-	-	-	-	-	-
Bienes Muebles, Inmuebles e Intangibles	7,000,000	3,956,313	10,956,313	9,192,015	9,192,015	1,764,298
Mobiliario y Equipo de Administración	7,000,000	2,995,227	9,995,227	8,248,436	8,248,436	1,746,791
Mobiliario y Equipo Educativo y Recreativo	-	-	-	-	-	-
Equipo e Instrumental Médico y de Laboratorio	-	544,400	544,400	544,400	544,400	-
Vehículos y Equipo de Transporte	-	-	-	-	-	-
Equipo de Defensa y Seguridad	-	1,225	1,225	1,144	1,144	81
Maquinaria, Otros Equipos y Herramientas	-	373,897	373,897	357,250	357,250	16,647
Activos Biológicos	-	41,564	41,564	40,785	40,785	779
Bienes Inmuebles	-	-	-	-	-	-
Activos Intangibles	-	-	-	-	-	-
Inversión Pública	-	-	-	-	-	-
Obra Pública en Bienes de Dominio Público	-	-	-	-	-	-
Obra Pública en Bienes Propios	-	-	-	-	-	-
Proyectos Productivos y Acciones de Fomento	-	-	-	-	-	-
Inversiones Financieras y Otras Provisiones	-	-	-	-	-	-
Inversiones Para el Fomento de Actividades Productivas	-	-	-	-	-	-
Acciones y Participaciones de Capital	-	-	-	-	-	-
Compra de Títulos y Valores	-	-	-	-	-	-
Concesión de Préstamos	-	-	-	-	-	-
Inversiones en Fideicomisos, Mandatos y Otros Análogos	-	-	-	-	-	-
Otras Inversiones Financieras	-	-	-	-	-	-
Provisiones para Contingencias y Otras Erogaciones Especiales	-	-	-	-	-	-

Cuenta Pública 2015

Instituto de la Educación Básica del Estado de Morelos
 Estado Analítico del Ejercicio del Presupuesto de Egresos
 Clasificación por Objeto del Gasto (Capítulo y Concepto)
 Del 1 de enero al 31 de diciembre de 2015



Concepto	Egresos					Subejercicio 6 = (3 - 4)
	Aprobado 1	Ampliaciones/ (Reducciones) 2	Modificado 3 = (1 + 2)	Devengado 4	Pagado 5	
Participaciones y Aportaciones						
Participaciones	-	-	-	-	-	-
Aportaciones	-	-	-	-	-	-
Convenios	-	-	-	-	-	-
Deuda Pública						
Amortización de la Deuda Pública	-	-	-	-	-	-
Intereses de la Deuda Pública	-	-	-	-	-	-
Comisiones de la Deuda Pública	-	-	-	-	-	-
Gastos de la Deuda Pública	-	-	-	-	-	-
Costo por Coberturas	-	-	-	-	-	-
Apoyos Financieros	-	-	-	-	-	-
Adeudos de Ejercicios Fiscales Anteriores (Adefas)	-	-	-	-	-	-
Total del Gasto	7,445,309,433	740,953,345	8,186,262,778	7,126,479,905	6,820,925,223	1,059,782,873

Cuenta Pública 2015
 Instituto de la Educación Básica del Estado de Morelos
 Estado Analítico del Ejercicio del Presupuesto de Egresos
 Clasificación Funcional (Finalidad y Función)
 Del 1 de enero al 31 de diciembre 2015



Concepto	Egresos					Subejercicio
	Aprobado	Ampliaciones/ (Reducciones)	Modificado	Devengado	Pagado	
	1	2	3 = (1 + 2)	4	5	6 = (3 - 4)
Gobierno						
Legislación	-	-	-	-	-	-
Justicia	-	-	-	-	-	-
Coordinación de la Política de Gobierno	-	-	-	-	-	-
Relaciones Exteriores	-	-	-	-	-	-
Asuntos Financieros y Hacendarios	-	-	-	-	-	-
Seguridad Nacional	-	-	-	-	-	-
Asuntos de Orden Público y de Seguridad Interior	-	-	-	-	-	-
Otros Servicios Generales	-	-	-	-	-	-
Desarrollo Social	7,445,309,433	740,953,345	8,186,262,778	7,126,479,905	6,820,925,223	1,059,782,873
Protección Ambiental	-	-	-	-	-	-
Vivienda y Servicios a la Comunidad	-	-	-	-	-	-
Salud	-	-	-	-	-	-
Recreación, Cultura y Otras Manifestaciones Sociales	-	-	-	-	-	-
Educación	7,445,309,433	740,953,345	8,186,262,778	7,126,479,905	6,820,925,223	1,059,782,873
Protección Social	-	-	-	-	-	-
Otros Asuntos Sociales	-	-	-	-	-	-
Desarrollo Económico	-	-	-	-	-	-
Asuntos Económicos, Comerciales y Laborales en General	-	-	-	-	-	-
Agropecuaria, Silvicultura, Pesca y Caza	-	-	-	-	-	-
Combustibles y Energía	-	-	-	-	-	-
Minería, Manufacturas y Construcción	-	-	-	-	-	-
Transporte	-	-	-	-	-	-
Comunicaciones	-	-	-	-	-	-
Turismo	-	-	-	-	-	-
Ciencia, Tecnología e Innovación	-	-	-	-	-	-
Otras Industrias y Otros Asuntos Económicos	-	-	-	-	-	-
Otras no Clasificadas en Funciones Anteriores	-	-	-	-	-	-
Transacciones de la Deuda Pública / Costo Financiero de la Deuda	-	-	-	-	-	-
Transferencias, Participaciones y Aportaciones entre Diferentes Niveles de Gobierno	-	-	-	-	-	-
Saneamiento del Sistema Financiero	-	-	-	-	-	-
Adeudos de Ejercicios Fiscales Anteriores	-	-	-	-	-	-
Total del Gasto	7,445,309,433	740,953,345	8,186,262,778	7,126,479,905	6,820,925,223	1,059,782,873



MORELOS
PODER EJECUTIVO

Instituto de la **Educación Básica del Estado de Morelos**

Información Programática

CUENTA PÚBLICA
INSTITUTO DE LA EDUCACIÓN BÁSICA DEL
ESTADO DE MORELOS
4o TRIMESTRE

2015

Cuenta Pública 2015
 Instituto de la Educación Básica del Estado de Morelos
 Gasto por Categoría Programática
 Del 1 de enero al 31 de diciembre 2015



Concepto	Egresos					Subejercicio
	Aprobado	Ampliaciones/ (Reducciones)	Modificado	Devengado	Pagado	
	1	2	3 = (1 + 2)	4	5	6 = (3 - 4)
Programas						
Subsidios: Sector Social y Privado o Entidades Federativas y Municipios						
Sujetos a Reglas de Operación	-	147,767,674	147,767,674	160,831,201	137,978,823	- 13,063,527
Otros Subsidios	-	147,767,674	147,767,674	160,831,201	137,978,823	- 13,063,527
Desempeño de las Funciones						
Prestación de Servicios Públicos	-	-	-	-	-	-
Provisión de Bienes Públicos	-	-	-	-	-	-
Planeación, seguimiento y evaluación de políticas públicas	-	-	-	-	-	-
Promoción y fomento	-	-	-	-	-	-
Regulación y supervisión	-	-	-	-	-	-
Funciones de las Fuerzas Armadas (Únicamente Gobierno Federal)	-	-	-	-	-	-
Específicos	-	-	-	-	-	-
Proyectos de Inversión	-	-	-	-	-	-
Administrativos y de Apoyo						
Apoyo al proceso presupuestario y para mejorar la eficiencia institucional	-	-	-	-	-	-
Apoyo a la función pública y al mejoramiento de la gestión	-	-	-	-	-	-
Operaciones ajenas	-	-	-	-	-	-
Compromisos						
Obligaciones de cumplimiento de resolución jurisdiccional	-	-	-	-	-	-
Desastres Naturales	-	-	-	-	-	-
Obligaciones						
Pensiones y jubilaciones	-	-	-	-	-	-
Aportaciones a la seguridad social	-	-	-	-	-	-
Aportaciones a fondos de estabilización	-	-	-	-	-	-
Aportaciones a fondos de inversión y reestructura de pensiones	-	-	-	-	-	-
Programas de Gasto Federalizado (Gobierno Federal)						
Gasto Federalizado	6,608,309,433	7,090,083	6,615,399,516	5,752,318,516	5,741,839,252	863,081,000
Participaciones a entidades federativas y municipios	6,608,309,433	7,090,083	6,615,399,516	5,752,318,516	5,741,839,252	863,081,000
Costo financiero, deuda o apoyos a deudores y ahorradores de la banca	837,000,000	96,703,959	933,703,959	917,939,703	651,472,373	15,764,256
Adeudos de ejercicios fiscales anteriores	-	-	-	-	-	-
	-	489,391,629	489,391,629	295,390,485	289,634,775	194,001,144
Total del Gasto	7,445,309,433	740,953,345	8,186,262,778	7,126,479,905	6,820,925,223	1,059,782,873

Instituto de la Educación Básica del Estado de Morelos
Indicadores de Postura Fiscal
Del 1 de enero al 31 de diciembre de 2015



Concepto	Estimado	Devengado	Pagado ³
I. Ingresos Presupuestarios (I=1+2)	7,445,309,433	7,126,479,905	7,869,732,591
1. Ingresos del Gobierno de la Entidad Federativa ¹	7,445,309,433	7,126,479,905	7,869,732,591
2. Ingresos del Sector Paraestatal ¹	-	-	-
II. Egresos Presupuestarios (II=3+4)	7,445,309,433	7,126,479,905	6,820,925,223
3. Egresos del Gobierno de la Entidad Federativa ²	7,445,309,433	7,126,479,905	6,820,925,223
4. Egresos del Sector Paraestatal ²	-	-	-
III. Balance Presupuestario (Superávit o Déficit) (III = I - II)	-	-	1,048,807,368

Concepto	Estimado	Devengado	Pagado ³
III. Balance presupuestario (Superávit o Déficit)	-	-	1,048,807,368
IV. Intereses, Comisiones y Gastos de la Deuda	-	-	-
V. Balance Primario (Superávit o Déficit) (V= III - IV)	-	-	1,048,807,368

Concepto	Estimado	Devengado	Pagado ³
A. Financiamiento	-	-	-
B. Amortización de la deuda	-	-	-
C. Endeudamiento ó desendeudamiento (C = A - B)	-	-	-

¹ Los Ingresos que se presentan son los ingresos presupuestario totales sin incluir los ingresos por financiamientos. Los Ingresos del Gobierno de la Entidad Federativa corresponden a los del Poder Ejecutivo, Legislativo Judicial y Autónomos

² Los egresos que se presentan son los egresos presupuestarios totales sin incluir los egresos por amortización. Los egresos del Gobierno de la Entidad Federativa corresponden a los del Poder Ejecutivo, Legislativo, Judicial y Órganos Autónomos

³ Para Ingresos se reportan los ingresos recaudados; para egresos se reportan los egresos pagados



MORELOS
PODER EJECUTIVO

Instituto de la **Educación Básica del Estado de Morelos**

Anexos

CUENTA PÚBLICA
INSTITUTO DE LA EDUCACIÓN BÁSICA DEL
ESTADO DE MORELOS
4o TRIMESTRE

2015

Relación de Bienes Inmuebles que Componen el Patrimonio
Cuenta Pública 2015
(Pesos)
Instituto de la Educación Básica del Estado de Morelos



Código	Descripción del Bien Inmueble	Valor en libros
N-5	INMUEBLES PROPIEDAD DEL IEBEM ACREDITADOS CON ESCRITURA EXPEDIDA POR CORETT JARDIN DE NIÑOS BATALLA DEL 5 DE MAYO, CLAVE 17DJN0381E, CALLE LAURO ORTEGA NUMERO 4 COLONIA HERMENEGILDO GALEANA MUNICIPIO DE CUAUTLA MORELOS, NORESTE 68.40 CON CALLE AGUSTIN MELGAR, SURESTE 47.10 CON CALLE LAURO ORTEGA, SUROESTE 42.00 CON CALLE ADOLFO LOPEZ MATEOS, NROESTE 54.50 CON LOTE 02 Y 03, SUPERFICIE 2,069 METROS CUADRADOS CORETT-II-MORELOS-006-2000	206,900
N-5	PRIMARIA AQUILES SERDAN CLAVE 17DRP0337H, CALLE VICENTE GUERRERO NUM. 1 COLONIA NEXPA MUNICIPIO DE TLAQUILTENANGO MORELOS, NROESTE 99.70 CON CALLE VICENTE GUERRERO, SURESTE 61.50 CON CALLE IGNACIO MAYA, SUROESTE 69.60 CON LOTE 2 Y 3, SUROESTE 30.25 CON LOTE 04, NROESTE 4.00 CON LOTE 04, NROESTE 58.70 CON CALLE 20 DE NOVIEMBRE, SUPERFICIE 6,077 METROS CUADRADOS, ESCRITURA CORETT-II-MORELOS-09-99	281,697
N-5	JARDIN DE NIÑOS MA. ELENA RUIZ VON SALIS CLAVE 17DJN0510I, CALLEJON DE LAS FLORES NUM 6, POBLADO DE ANEQUEUILCO, MUNICIPIO DE CIUDAD AYALA MORELOS, NORESTE 33.75 CON CALLE 3 DE MAYO; SURESTE 63.90 CON CALLEJON DE LAS FLORES; SUROESTE 33.75 CON CALLEJON SIN NOMBRE; NROESTE 64.15 CON LOTE 01, SUPERFICIE 2,16 METROS CUADRADOS, ESCRITURA CORETT-II-MORELOS-001-2000	172,880
N-5	JARDIN DE NIÑOS MACARIA THAN DE RIVA PALACIO, CLAVE 17DJN0672U, CALLE PAUL HARRIS S/N, COLONIA AMPLIACION BUGAMBILIAS, MUNICIPIO DE JIUTEPEC MORELOS, NROESTE 18.75 CON PASEO HARRIS; 36.50 CON LOTE 04; SROESTE 19.00 CON LOTE 28, 19 Y 20; NROESTE 17.66 Y 17.87 EN DOS TRAMOS CON LOTES 24, 25, 26, 02, SUPERFICIE 676 METROS CUARADOS, ESCRITURA CORETT-II-MORELOS-010-99	81,120
N-5	JARDIN DE NIÑOS REFUGIO SONI, CLAVE 17DJN0136U, AVENIDA REVOLUCION NUM. 52, COLINIA BENITO JUAREZ, MUNICIPIO DE CUERNAVACA MORELOS, NROESTE 27.75 CON LOTE 13, SURESTE 40.40 CON LOTE 14, SUROESTE 25.02 CON AV. REVOLUCION, NROESTE 39.87 CON LOTE 16, SUPERFICIE 958 METROS CUADRADOS, ESCRITURA CORETT -II-MORELOS-011-99	129,330
N-5	ESCUELA PRIMARIA CUAUHEMOC, CLAVE 17DRP0407M, CALLE FRANCISCO I. MADERO, COLONIA IZTLACCIHUATL, MUNICIPIO DE CUAUTLA MORELOS, NROESTE 39.00 MTS CON LOTE 01 Y 10, SURESTE 84.50 METROS CON CALLE FRANCISCO I. MADERO, AL SURESTE 20.00 CON LOTE 3 Y 19.50 CON LOTE 09, NROESTE 3.70 Y 80.00 CON CALLE EMILIANO ZAPATA SUPERFICIE 3,217 METROS CUADRADOS ESCRITURA CORETT-II-MORELOS-012-99	321,700
N-5	ESCUELA PRIMARIA LUIS DONALDO COLOSIO MURRIETA, CALLE BENITO JUAREZ SIN NUMERO, COLONIA IGNACIO ZARAGOZA, MUNICIPIO DE CUAUTLA MORELOS, NROESTE 25.96 Y 21.20 EN DOS TRAMOS CON CALLE BENITO JUAREZ, SUROESTE 42.98 CON LOTE 26, CERRADA BENITO JUAREZ Y LOTE 25, SURESTE .50 CON LOTE 07 SUROESTE 9.65 Y 42.20 EN DOS TRAMOS CON LOTE 7, 8, 9, 10, 17 Y 11, NROESTE 43.80 CON LOTE 12 Y 29, ESCRITURA CORETT-IV-MOR-47-05	627,600
N-5	JARDIN DE NIÑOS REPUBLICA DE VENEZUELA CLAVE DJN01660, CALLE ARTICULO 123 SIN NUMERO, COLONIA LOMAS DE GUADALUPE, MUNICIPIO DE TEMIXCO, MORELOS, NORTE CON 52.80 MTS CON LOTE 6 Y 5; SURESTE 26.80 Y 8.15 MTS EN DOS TRAMOS CON PRIVADA 16 DE SEPTIEMBRE Y LOTES 11, 2 Y 3; SUROESTE 52.20 MTS Y 5.80 MTS CON LOTE 8; NROESTE 21.50 MTS CON CALLE ARTICULO 123; NROESTE 3.00 MTS CON LOTE 8, SUPERFICIE 1,663 METROS CUADRADOS ESCRITURA CORETT-II-MORELOS-08-99	149,670
N-5	JARDIN DE NIÑOS PROFRA. EMMA OLGUIN HERMIDA, CLAVE 17DJN0226M, CALLE ROSAS SIN NUMERO, COLONIA LOMAS DEL CARRIL, MUNICIPIO DE TEMIXCO MORELOS, NROESTE 31.12 METROS CON LOTE 39, SURESTE 6.10, 22.10 Y 7.10 METROS EN TRES TRAMOS CON LOTE 34, 36 Y 37, SUROESTE 31.55 METROS CON LOTE 14, NROESTE 35.80 METROS CON CALLE ROSAS, SUPERFICIE 1,009 METROS CUADRADOS, ESCRITURA CORETT-II-MORELOS-07-99	90,810
N-5	ESCUELA TELESECUNDARIA JUSTO SIERRA CLAVE 17DTV01310 CALLE CHIRIMOYO SIN NUMERO POBLADO ITZAMATITLAN MUNICIPIO DE YAUTEPEC, NROESTE 38.10 CON LOTE 29 Y 26, SURESTE 22.55 CON LOTE 27, SUROESTE 39.00 CON CALLE SIN NOMBRE, NROESTE 9.90 CON CALLE CHIRIMILLOS, SUPERFICIE 798 METROS CUADRADOS, ESCRITURA DE CORETT-II-MORELOS-003-2000	47,880
N-5	ESCUELA PRIMARIA IGNACIO MAYA CLAVE 17DR0338G, CALLE IGNACIO MAYA NUMERO 57, COLONIA FLORES MAGON, MUNICIPIO DE YAUTEPEC, MORELOS, SURESTE 39.60 CON CALLE IGNACIO MAYA; NROESTE 47.54 CON LOTE 19, 20, Y 01, SUROESTE 48.60 CON LOTE 03; 38.83 CON DOS TRAMOS CON LOTE 11 Y 13; SUPERFICIE 1,884 METROS CUADRADOS, ESCRITURA CORETT-MORELOS-002-2000	75,360
N-5	INMUEBLES PROPIEDAD DE GOBIERNO DEL ESTADO Y QUE EL IEBEM SOLO CUENTA CON EL USO PUBLICO Y CONTINUO	1,329,137
N-5	17BBE0006M BIBLIOTECA ESCOLAR DE LA SECUNDARIA TECNICA NUM. 3 AMACUZAC AMACUZAC LA GLORIETA AVENIDA BENITO JUAREZ S/N	
N-5	17D5T0046D ESCUELA SECUNDARIA TECNICA NUM. 3 LA GLORIETA	
N-5	17DTV0114Y 20 DE NOVIEMBRE AMACUZAC CAJONES CAJONES CAMINO COAHUICHTLA CAJONES SIN NUM.	312,913

Relación de Bienes Inmuebles que Componen el Patrimonio
Cuenta Pública 2015
(Pesos)

Instituto de la Educación Básica del Estado de Morelos



Código	Descripción del Bien Inmueble	Valor en libros
	INMUEBLES PROPIEDAD DEL IEBEM ACREDITADOS CON ESCRITURA EXPEDIDA POR CORETT	
N-5	17DPR0174N JOSE MA. MORELOS Y PAVON TETECALA ACTOPAN CARRETERA ALPUYECA GRUTAS S/N	433,945
N-5	17DPR0673J MIGUEL HIDALGO TETECALA COLONIA FRANCISCO SARABIA LA PAROTA S/N	505,378
N-5	17DST0008A ESCUELA SECUNDARIA TECNICA NUM. 8 TETECALA TETECALA TETECALA CENTRO ESQUINA ALDAMA Y LAZARO CARDENAS S/N	3,692,053
N-5	17DES0054U QUETZALCOATL TLALNEPANTLA TLALNEPANTLA TLALNEPANTLA CENTRO PROLONGACION INES CHAVEZ SIN NUMERO	2,364,366
N-5	17DJN0116G LIBERTAD Y DEMOCRACIA TLALNEPANTLA EL VIGIA (SAN NICOLAS DEL MONTE) EL VIGIA DEL TRABAJO NUM. 1	150,980
N-5	17DJN0287Z MARCELO TORREBLANCA TLALNEPANTLA FELIPE NERI (CUATEPEC) FELIPE NERI JOSE MARIA MORELOS NUM. 4	351,392
N-5	17DJN0460R SITIO DE CUAUTLA TLALNEPANTLA TLALNEPANTLA TLALNEPANTLA CENTRO NACIONAL Y PRIMAVERA S/N	283,717
N-5	17DPR0243T SANGRE DE HEROES TLALNEPANTLA TLALNEPANTLA TLALNEPANTLA CENTRO PLAZA DE LA CONSTITUCION NUM. 13	1,872,258
N-5	17DPR0377I NICOLAS BRAVO TLALNEPANTLA EL VIGIA (SAN NICOLAS DEL MONTE) EL VIGIA AVENIDA VICENTE GUERRERO NUM. 1	850,017
N-5	17DPR0430N HEROES DEL SUR TLALNEPANTLA FELIPE NERI (CUATEPEC) FELIPE NERI 16 DE SEPTIEMBRE S/N	1,067,766
N-5	17DTV0086S JOSE MA MORELOS Y PAVON TLALNEPANTLA FELIPE NERI (CUATEPEC) FELIPE NERI 5 DE MAYO S/N	1,009,668
N-5	17DES0035F TOTOLLI TOTOLAPAN TEPETLIXPITA CARRETERA FEDERAL TOTOLAPAN ATLATLAHUACAN SIN NUMERO	2,811,546
N-5	17DJN0268L JESUS REYES HEROLES TOTOLAPAN EL LLANITO EL LLANITO NUM. 6	253,904
N-5	17DJN0595F JUDITH LOPEZ DE NAVA TOTOLAPAN TOTOLAPAN CENTRO IGNACIO ALLENDE NUM. 50	618,185
N-5	17DJN0691I VIOLETA TOTOLAPAN EL FUERTE (SAN MIGUEL) EL FUERTE 5 DE MAYO SIN NUMERO	95,051
N-5	17DPR0175M RODOLFO LOPEZ DE NAVA TOTOLAPAN TOTOLAPAN TOTOLAPAN CENTRO EL LLANITO S/N	1,973,589
N-5	17DPR0263G IGNACIO ZARAGOZA TOTOLAPAN NEPOPALCO NEPOPALCO AVENIDA INDEPENDENCIA S/N	900,284
N-5	17DPR0347O MIGUEL HIDALGO TOTOLAPAN LA CAÑADA (SAN SEBASTIAN) LA CAÑADA JOSE MARIA MORELOS NUM. 27	521,148
N-5	17DPR0382U EMILIANO ZAPATA TOTOLAPAN EL FUERTE (SAN MIGUEL) EL FUERTE AVENIDA INDEPENDENCIA S/N	441,348
N-5	17DPR0429Y CAMPO Y PROGRESO TOTOLAPAN TEPETLIXPITA TEPETLIXPITA JOSE MA MORELOS NUM. 5	281,237
N-5	17DPR0432L JUAN N. ALVAREZ TOTOLAPAN AHUATLAN (ASUNCION AHUATLAN) AHUATLAN DE LA CRUZ NUM. 1	424,644
N-5	17DPR0443R NETZAHUALCOYOTL TOTOLAPAN TOTOLAPAN CENTRO PLAZA DE LA CONSTITUCION NUM. 4	1,049,490
N-5	17DPR0684P LIC. BENITO JUAREZ TOTOLAPAN VILLA NICOLAS ZAPATA VILLA NICOLAS ZAPATA ZARAGOZA S/N	461,525
N-5	17DTV0034M GENERAL EMILIANO ZAPATA TOTOLAPAN TOTOLAPAN CENTRO PLAZA DE LA CONSTITUCION NUM. 1	516,722
N-5	17DTV0056Y JUSTO SIERRA TOTOLAPAN NEPOPALCO AVENIDA BENITO JUAREZ SIN NUMERO	1,497,957
N-5	17DJN0593H EMELIA LOPEZ ACOSTA ZACATEPEC CHIVERIAS (SAN ANTONIO CHIVERIAS) CHIVERIAS AV. GONZALO PASTRANA SIN NUMERO	246,847
N-5	17DJN0626I CELIA MUÑOZ ESCOBAR ZACATEPEC ZACATEPEC DE HIDALGO TETELPA DEGOLLADO NUM. 9	439,370
N-5	17DPR0356W RAMON BETETA ZACATEPEC ZACATEPEC DE HIDALGO ZACATEPEC CENTRO INGENIO SANALONA NUM. 2	4,597,728
N-5	17DPR0990X PROF. PABLO MEDELLIN MORALES ZACATEPEC CHIVERIAS (SAN ANTONIO CHIVERIAS) SAN ANTONIO CHIVERIAS EMILIANO ZAPATA SIN NUMERO	916,339
N-5	17DTV0022H LAZARO CARDENAS ZACATEPEC ZACATEPEC DE HIDALGO ZACATEPEC CENTRO NIÑOS HEROES NUM. 51	621,974
N-5	17DTV0107O 16 DE SEPTIEMBRE ZACATEPEC ZACATEPEC DE HIDALGO TETELPA 16 DE SEPTIEMBRE S/N	633,384
N-5	17DTV0134L NACIONES UNIDAS ZACATEPEC CHIVERIAS (SAN ANTONIO CHIVERIAS) SAN ANTONIO CHIVERIAS IGNACIO MANUEL ALTAMIRANO NUM. 40	1,282,207
N-5	INSTITUTO DE LA EDUCACION BASICA EN EL ESTADO DE MORELOS OFICINAS CENTRALES	14,623,460
	TOTAL	514,827,974



Instituto Estatal de Educación para Adultos

CUENTA PÚBLICA ANUAL CONSOLIDADA
ENTIDADES PARAESTATALES
ENERO - DICIEMBRE

2015

Cuenta Pública 2015
Estado de Actividades
Del 1 de enero al 31 de diciembre de 2015 y 2014
(Pesos)



Concepto	2015	2014	Concepto	2015	2014
INGRESOS Y OTROS BENEFICIOS			GASTOS Y OTRAS PÉRDIDAS		
Ingresos de la Gestión	-	-	Gastos de Funcionamiento	49,085,456	49,211,778
Impuestos	-	-	Servicios Personales	38,905,684	37,444,127
Cuotas y Aportaciones de Seguridad Social	-	-	Materiales y Suministros	2,254,802	2,579,344
Contribuciones de Mejoras	-	-	Servicios Generales	7,924,970	9,188,307
Derechos	-	-			
Productos de Tipo Corriente	-	-	Transferencia, Asignaciones, Subsidios y Otras Ayudas	31,408,700	20,095,765
Aprovechamientos de Tipo Corriente	-	-	Transferencias Internas y Asignaciones al Sector Público	-	-
Ingresos por Venta de Bienes y Servicios	-	-	Transferencias al Resto del Sector Público	-	-
Ingresos no Comprendidos en las Fracciones de la Ley de Ingresos Causados en Ejercicios Fiscales Anteriores Pendientes de Liquidación o Pago	-	-	Subsidios y Subvenciones	-	-
			Ayudas Sociales	31,408,700	20,095,765
			Pensiones y Jubilaciones	-	-
			Transferencias a Fideicomisos, Mandatos y Contratos Análogos	-	-
			Transferencias a la Seguridad Social	-	-
			Donativos	-	-
			Transferencias al Exterior	-	-
Participaciones, Aportaciones, Transferencias, Asignaciones, Subsidios y Otras Ayudas	74,061,793	73,182,884			
Participaciones y Aportaciones	70,036,793	69,157,884	Participaciones y Aportaciones		
Transferencia, Asignaciones, Subsidios y Otras ayudas	4,025,000	4,025,000	Participaciones	-	-
			Aportaciones	-	-
			Convenios	-	-
Otros Ingresos y Beneficios	6,964,847	3,113,702			
Ingresos Financieros	5,535	110,894	Intereses, Comisiones y Otros Gastos de la Deuda Pública		
Incremento por Variación de Inventarios	-	-	Intereses de la Deuda Pública	-	-
Disminución del Exceso de Estimaciones por Pérdida o Deterioro u Obsolescencia	-	-	Comisiones de la Deuda Pública	-	-
Disminución del Exceso de Provisiones	-	-	Gastos de la Deuda Pública	-	-
Otros Ingresos y Beneficios Varios	6,959,312	3,002,808	Costo por Coberturas	-	-
			Apoyos Financieros	-	-
Total de Ingresos y Otros Beneficios	81,026,640	76,296,586	Otros Gastos y Pérdidas Extraordinarias	103,412	29,731
			Estimaciones, Depreciaciones, Deterioros, Obsolescencia y Amortizaciones	103,412	-
			Provisiones	-	-
			Disminución de Inventarios	-	-
			Aumento por Insuficiencia de Estimaciones por Pérdida o Deterioro y Obsolescencia	-	-
			Aumento por Insuficiencia de Provisiones	-	-
			Otros Gastos	-	29,731
			Inversión Pública		
			Inversión Pública no Capitalizable	-	-
			Total de Gastos y Otras Pérdidas	80,597,568	69,337,274
			Resultados del Ejercicio (Ahorro/Desahorro)	429,072	6,959,312

Cuenta Pública 2015
Estado de Situación Financiera
Al 31 de diciembre de 2015 y 2014
(Pesos)



Instituto Estatal de Educación para Adultos

CONCEPTO	Año		CONCEPTO	Año	
	2015	2014		2015	2014
ACTIVO			PASIVO		
Activo Circulante			Activo Circulante		
Efectivo y Equivalentes	2,348,663	8,140,641	Cuentas por Pagar a Corto Plazo	4,878,482	2,845,408
Derechos a Recibir Efectivo o Equivalentes	3,073,518	1,931,866	Documentos por Pagar a Corto Plazo	-	-
Derechos a Recibir Bienes o Servicios	-	31,272	Porción a Corto Plazo de la Deuda Pública a Largo Plazo	-	-
Inventarios	-	-	Títulos y Valores a Corto Plazo	-	-
Almacenes	3,499,010	2,327,501	Pasivos Diferidos a Corto Plazo	-	-
Estimación por Pérdida o Deterioro de Activos Circulantes	-	-	Fondos y Bienes de Terceros en Garantía y/o Administración a Corto Plazo	-	-
Otros Activos Circulantes	-	-	Provisiones a Corto Plazo	-	-
Total de Activos Circulantes	8,921,191	12,431,280	Otros Pasivos a Corto Plazo	-	-
			Total de Pasivos Circulantes	4,878,482	2,845,408
Activo No Circulante			Activo No Circulante		
Inversiones Financieras a Largo Plazo	-	-	Cuentas por Pagar a Largo Plazo	-	-
Derechos a Recibir Efectivo o Equivalentes a Largo Plazo	-	-	Documentos por Pagar a Largo Plazo	-	-
Bienes Inmuebles, Infraestructura y Construcciones en Proceso	-	-	Deuda Pública a Largo Plazo	-	-
Bienes Muebles	23,378,506	20,715,804	Pasivos Diferidos a Largo Plazo	-	-
Activos Intangibles	-	-	Fondos y Bienes de Terceros en Garantía y/o en Administración a Largo Plazo	-	-
Depreciación, Deterioro y Amortización Acumulada de Bienes	22,591	-	Provisiones a Largo Plazo	-	-
Activos Diferidos	61,840	49,120	Total de Pasivos No Circulantes	-	-
Estimación por Pérdida o Deterioro de Activos no Circulantes	-	-	Total del Pasivo	4,878,482	2,845,408
Otros Activos no Circulantes	-	-	HACIENDA PÚBLICA/ PATRIMONIO		
Total de Activos No Circulantes	23,417,755	20,764,924	Hacienda Pública/Patrimonio Contribuido		
Total del Activo	32,338,946	33,196,204	Aportaciones	26,740,266	23,043,304
			Donaciones de Capital	23,353,508	19,656,546
			Actualización de la Hacienda Pública / Patrimonio	3,386,758	3,386,758
			Hacienda Pública/Patrimonio Generado	720,198	7,307,492
			Resultados del Ejercicio (Ahorro / Desahorro)	429,072	6,959,312
			Resultados de Ejercicios Anteriores	348,393	348,180
			Revalúos	-	-
			Reservas	-	-
			Rectificaciones de Resultados de Ejercicios Anteriores	57,267	-
			Exceso o Insuficiencia en la Actualización de la Hacienda Pública/Patrimonio	-	-
			Resultado por Posición Monetaria	-	-
			Resultado por Tenencia de Activos no Monetarios	-	-
			Total Hacienda Pública/ Patrimonio	27,460,464	30,350,796
			Total del Pasivo y Hacienda Pública / Patrimonio	32,338,946	33,196,204

Cuenta Pública 2015
Estado de Cambios en la Situación Financiera
Del 1 de enero al 31 de diciembre de 2015 y 2014
(Pesos)



Instituto Estatal de Educación para Adultos

Concepto	Origen	Aplicación	Concepto	Origen	Aplicación
ACTIVO	5,845,841	4,988,583	PASIVO	2,033,074	-
Activo Circulante	5,823,250	2,313,161	Pasivo Circulante	2,033,074	-
Efectivo y Equivalentes	5,791,978	-	Cuentas por Pagar a Corto Plazo	2,033,074	-
Derechos a Recibir Efectivo o Equivalentes	-	1,141,652	Documentos por Pagar a Corto Plazo	-	-
Derechos a Recibir Bienes o Servicios	31,272	-	Porción a Corto Plazo de la Deuda Pública a Largo Plazo	-	-
Inventarios	-	-	Títulos y Valores a Corto Plazo	-	-
Almacenes	-	1,171,509	Pasivos Diferidos a Corto Plazo	-	-
Estimación por Pérdida o Deterioro de Activos Circulantes	-	-	Fondos y Bienes de Terceros en Garantía y/o Administración a Corto Plazo	-	-
Otros Activos Circulantes	-	-	Provisiones a Corto Plazo	-	-
			Otros Pasivos a Corto Plazo	-	-
Activo No Circulante	22,591	2,675,422	Pasivo No Circulante	-	-
Inversiones Financieras a Largo Plazo	-	-	Cuentas por Pagar a Largo Plazo	-	-
Derechos a Recibir Efectivo o Equivalentes a Largo Plazo	-	-	Documentos por Pagar a Largo Plazo	-	-
Bienes Inmuebles, Infraestructura y Construcciones en Proceso	-	-	Deuda Pública a Largo Plazo	-	-
Bienes Muebles	-	2,662,702	Pasivos Diferidos a Largo Plazo	-	-
Activos Intangibles	-	-	Fondos y Bienes de Terceros en Garantía y/o en Administración a Largo Plazo	-	-
Depreciación, Deterioro y Amortización Acumulada de Bienes	22,591	-	Provisiones a Largo Plazo	-	-
Activos Diferidos	-	12,720	HACIENDA PÚBLICA/ PATRIMONIO	3,697,175	6,587,507
Estimación por Pérdida o Deterioro de Activos no Circulantes	-	-	Hacienda Pública/Patrimonio Contribuido	3,696,962	-
Otros Activos no Circulantes	-	-	Aportaciones	3,696,962	-
			Donaciones de Capital	-	-
			Actualización de la Hacienda Pública / Patrimonio	-	-
			Hacienda Pública/Patrimonio Generado	213	6,587,507
			Resultados del Ejercicio (Ahorro / Desahorro)	-	6,530,240
			Resultados de Ejercicios Anteriores	213	-
			Revalúos	-	-
			Reservas	-	-
			Rectificaciones de Resultados de Ejercicios Anteriores	-	57,267
			Exceso o Insuficiencia en la Actualización de la Hacienda Pública/Patrimonio	-	-
			Resultado por Posición Monetaria	-	-
			Resultado por Tenencia de Activos no Monetarios	-	-

Cuenta Pública 2015
 Estado Analítico del Activo
 Del 1 de enero al 31 de diciembre de 2015
 (Pesos)
 Instituto Estatal de Educación para Adultos



Concepto	1 Saldo Inicial	2 Cargos del Periodo	3 Abonos del Periodo	4 = (1+2-3) Saldo Final	Variación del Periodo (4-1)
ACTIVO	33,196,204	194,033,501	194,890,759	32,338,946	857,258
Activo Circulante	12,431,280	190,581,011	194,091,100	8,921,191	3,510,089
Efectivo y Equivalentes	8,140,641	94,816,503	100,608,481	2,348,663	5,791,978
Derechos a Recibir Efectivo o Equivalentes	1,931,866	89,596,235	88,454,583	3,073,518	1,141,652
Derechos a Recibir Bienes o Servicios	31,272	161,835	193,107	-	31,272
Inventarios	-	-	-	-	-
Almacenes	2,327,501	6,006,438	4,834,929	3,499,010	1,171,509
Estimación por Pérdida o Deterioro de Activos Circulantes	-	-	-	-	-
Otros Activos Circulantes	-	-	-	-	-
Activo No Circulante	20,764,924	3,452,490	799,659	23,417,755	2,652,831
Inversiones Financieras a Largo Plazo	-	-	-	-	-
Derechos a Recibir Efectivo o Equivalentes a Largo Plazo	-	-	-	-	-
Bienes Inmuebles, Infraestructura y Construcciones en Proceso	-	-	-	-	-
Bienes Muebles	20,715,804	3,350,830	688,128	23,378,506	2,662,702
Activos Intangibles	-	80,820	80,820	-	-
Depreciación, Deterioro y Amortización Acumulada de Bienes	-	-	22,591	22,591	22,591
Activos Diferidos	49,120	20,840	8,120	61,840	12,720
Estimación por Pérdida o Deterioro de Activos no Circulantes	-	-	-	-	-
Otros Activos no Circulantes	-	-	-	-	-

Cuenta Pública 2015
 Estado Analítico de la Deuda y Otros Pasivos
 Del 1 de enero al 31 de diciembre de 2015
 (Pesos)



Instituto Estatal de Educación para Adultos

Denominación de las Deudas		Moneda de Contratación	Institución o País Acreedor	Saldo Inicial del Periodo	Saldo Final del Periodo
DEUDA PÚBLICA					
Deuda Interna	Corto Plazo				
	Instituciones de Crédito			-	-
	Títulos y Valores			-	-
	Arrendamientos Financieros			-	-
Deuda Externa	Organismos Financieros Internacionales			-	-
	Deuda Bilateral			-	-
	Títulos y Valores			-	-
	Arrendamientos Financieros			-	-
	Subtotal a Corto Plazo			-	-
Deuda Interna	Largo Plazo				
	Instituciones de Crédito			-	-
	Títulos y Valores			-	-
	Arrendamientos Financieros			-	-
Deuda Externa	Organismos Financieros Internacionales			-	-
	Deuda Bilateral			-	-
	Títulos y Valores			-	-
	Arrendamientos Financieros			-	-
	Subtotal a Largo Plazo			-	-
Otros Pasivos				2,845,408	4,878,482
	Total Deuda y Otros Pasivos			2,845,408	4,878,482

Cuenta Pública 2015
Estado de Variación en la Hacienda Pública
Del 1 de enero al 31 de diciembre de 2015
(pesos)
Instituto Estatal de Educación para Adultos



Concepto	Hacienda Pública/Patrimonio Contribuido	Hacienda Pública/Patrimonio Generado de Ejercicios Anteriores	Hacienda Pública/Patrimonio Generado del Ejercicio	Ajustes por Cambios de Valor	TOTAL
Rectificaciones de Resultados de Ejercicios Anteriores	-	-	57,267	-	57,267
Patrimonio Neto Inicial Ajustado del Ejercicio	23,043,304	-	-	-	23,043,304
Aportaciones	19,656,546	-	-	-	19,656,546
Donaciones de Capital	3,386,758	-	-	-	3,386,758
Actualización de la Hacienda Pública/Patrimonio	-	-	-	-	-
Variaciones de la Hacienda Pública/Patrimonio Neto del Ejercicio	-	348,180	6,959,312	-	7,307,492
Resultados del Ejercicio (Ahorro/Desahorro)	-	-	6,959,312	-	6,959,312
Resultados de Ejercicios Anteriores	-	348,180	-	-	348,180
Revalúos	-	-	-	-	-
Reservas	-	-	-	-	-
Hacienda Pública/Patrimonio Neto Final del Ejercicio 2014	23,043,304	348,180	6,959,312	-	30,350,796
Cambios en la Hacienda Pública/Patrimonio Neto del Ejercicio	3,696,962	-	-	-	3,696,962
Aportaciones	3,696,962	-	-	-	3,696,962
Donaciones de Capital	-	-	-	-	-
Actualización de la Hacienda Pública/Patrimonio	-	-	-	-	-
Variaciones de la Hacienda Pública/Patrimonio Neto del Ejercicio	-	213	429,072	-	429,285
Resultados del Ejercicio (Ahorro/Desahorro)	-	-	429,072	-	429,072
Resultados de Ejercicios Anteriores	-	213	-	-	213
Revalúos	-	-	-	-	-
Reservas	-	-	-	-	-
Saldo Neto en la Hacienda Pública / Patrimonio 2015	26,740,266	348,393	371,805	-	27,460,464

Cuenta Pública 2015
Estado de Flujos de Efectivo
Del 1 de enero al 31 de diciembre de 2015 y 2014
(Pesos)



Instituto Estatal de Educación para Adultos

Concepto	2015	2014	Concepto	2015	2014
Flujos de Efectivo de las Actividades de Gestión			Flujos de Efectivo de las Actividades de Inversión		
Origen	81,026,640	76,296,586	Origen	6,221,049	2,903,673
Impuestos	-	-	Bienes Inmuebles, Infraestructura y Construcciones en Proceso	-	-
Cuotas y Aportaciones de Seguridad Social	-	-	Bienes Muebles	-	-
Contribuciones de mejoras	-	-	Otros Orígenes de Inversión	-	-
Derechos	-	-	Aplicación	6,221,049	2,903,673
Productos de Tipo Corriente	-	-	Bienes Inmuebles, Infraestructura y Construcciones en Proceso	-	-
Aprovechamientos de Tipo Corriente	-	-	Bienes Muebles	2,662,702	1,261,922
Ingresos por Venta de Bienes y Servicios	-	-	Otras Aplicaciones de Inversión	3,558,347	1,641,751
Ingresos no Comprendidos en las Fracciones de la Ley de Ingresos	-	-	Flujos Netos de Efectivo por Actividades de Inversión	6,221,049	2,903,673
Causados en Ejercicios Fiscales Anteriores Pendientes de Liquidación o Pago	-	-	Flujo de Efectivo de las Actividades de Financiamiento		
Participaciones y Aportaciones	70,036,793	69,157,884	Origen		
Transferencias, Asignaciones y Subsidios y Otras Ayudas	4,025,000	4,025,000	Endeudamiento Neto	-	-
Otros Orígenes de Operación	6,964,847	3,113,702	Interno	-	-
			Externo	-	-
Aplicación	80,597,568	69,337,274	Otros Orígenes de Financiamiento	-	-
Servicios Personales	38,905,684	37,444,127	Aplicación		
Materiales y Suministros	2,254,802	2,579,344	Servicios de la Deuda	-	-
Servicios Generales	7,924,970	9,188,307	Interno	-	-
Transferencias Internas y Asignaciones al Sector Público	-	-	Externo	-	-
Transferencias al resto del Sector Público	-	-	Otros Orígenes de Financiamiento	-	-
Subsidios y Subvenciones	-	-	Flujos netos de Efectivo por Actividades de Financiamiento		
Ayudas Sociales	31,408,700	20,095,765	Incremento/Disminución Neta en el Efectivo y Equivalentes al Efectivo	5,791,977	4,055,639
Pensiones y Jubilaciones	-	-	Efectivo y Equivalente al Efectivo al Inicio del Ejercicio	8,140,640	4,085,002
Transferencias a Fideicomisos, Mandatos y Contratos Análogos	-	-	Efectivo y Equivalente al Efectivo al Final del Ejercicio	2,348,663	8,140,641
Transferencias a la Seguridad Social	-	-			
Donativos	-	-			
Transferencias al Exterior	-	-			
Participaciones	-	-			
Aportaciones	-	-			
Convenios	-	-			
Otras Aplicaciones de Operación	103,412	29,731			
Flujos Netos de Efectivo por Actividades de Gestión	429,072	6,959,312			

**NOTAS A LOS ESTADOS FINANCIEROS
CORRESPONDIENTES AL 31 DE DICIEMBRE DE 2015**

I. NOTAS DE DESGLOSE
1. INFORMACIÓN CONTABLE
1.1. NOTAS AL ESTADO DE SITUACIÓN FINANCIERA

ACTIVO:

A) Efectivo y Equivalentes

Se encuentra integrado de la siguiente manera:

Por lo que respecta al **Efectivo**

En **Caja (Fondo Fijo de Caja)**, representa los Fondos Fijos de Caja de cada una de la Delegaciones Regionales y de oficinas estatales. El saldo de **\$ 30,000 (Treinta mil pesos)**, se integra de la siguiente manera:

Delegación	Importe
Delegación 01	5,000
Delegación 02	5,000
Delegación 03	5,000
Delegación 05	5,000
Caja Oficinas Estatales	10,000

Bancos

Por lo que respecta a la cuenta de **Bancos**, se informa que el Instituto cerró con un saldo en libros conciliado por la cantidad de **\$2'318,663 (dos millones trescientos dieciocho mil seiscientos sesenta y tres pesos)**; dicha cantidad se integra de la siguiente manera:

Banco	No. Cuenta	Saldo al 31 de Diciembre 2015
BBV BANCOMER	0450202363	2,447
HSBC	4020814638	486
HSBC	4055408314 GOES	213
HSBC	4055408322 RAMO 11	70
HSBC	4057487019 GOES 2015	461,057
HSBC	4057486995 RAMO 33 2015	1,686,245
HSBC	4057487027 RAMO 11 2015	111,335
SANTANDER	165503579223 Ramo 33 FAETA	2,962
SANTANDER	165503579237 GOES	213
SANTANDER	165503579254 RAMO 11	30

SANTANDER	65504146460 Ramo 33 FAETA 2014	4,648
SANTANDER	65504146642 GOES 2014	48,716
SANTANDER	65504146639 RAMO 11 2014	241

Total Efectivo y Equivalentes

\$ 2, 348,663

B) Derechos a Recibir Efectivo o Equivalentes

Cuentas por Cobrar a Corto Plazo

Corresponde a las ministraciones pendientes de recibir, reflejado en el Estado de Situación Financiera, como Cuentas por cobrar a corto plazo, se tiene un saldo pendiente que nos ministran por la cantidad de **\$ 2,475,772 (dos millones cuatrocientos setenta y cinco mil setecientos setenta y dos pesos)**, cantidad que se detalla en el siguiente cuadro:

Concepto	Ramo y/o Recurso	Importe
Ministración correspondiente a la 1ª y 2ª. Quincena de Diciembre 2015 (Materiales y Suministros)	Gobierno del Estado	\$ 9,625
Ministración correspondiente a la 1ª y 2ª Quincena de Diciembre 2015 (Servicios Generales)	Gobierno del Estado	\$ 8,495
Ministración correspondiente a recurso complementario 2ª Quincena de Diciembre 2015 (Servicios Personales)	Ramo 33	\$583,944
Ministración correspondiente al mes de Diciembre 2015 (Ayudas sociales)	Ramo 11	\$1,873,708

Total Cuentas por Cobrar a Corto Plazo

\$ 2'475,772

Deudores diversos por cobrar a corto plazo

Se encuentra integrado de la siguiente manera:

En el rubro de cuentas por cobrar (**Deudores Diversos**), informo que al 31 de Diciembre, se tiene un saldo pendiente por recuperar y comprobar por la cantidad total de **\$ 597,746 (quinientos noventa y siete mil setecientos cuarenta y seis pesos)**.

El desglose de los Deudores Diversos se detalla en el cuadro siguiente:

Cuenta contable	Beneficiario	Saldo
1123 01 01 09	Cargo por servicios bancarios	1,021
1123 01 01 15	Comisiones bancarias INEEA	139
1123 02 01 06	Carolina Beltrán Gómez	1,616
1123 02 01 09	Minerva Castañeda Bahena	-50
1123 02 01 12	Retención ISR anual	7,635
1123 02 01 13	Recargos (Carolina Beltrán Gómez)	3,729
1123 02 01 28	Ramo 11	560,690
1123 02 01 35	Jesús Montes Medrano	679
1123 02 01 37	Cargos por servicios bancarios	3,728
1123 02 01 46	Ezequiel Vázquez Pérez	9,643
1123 02 01 50	Adriana Contreras Melgarejo	2,000
1123 02 01 51	Eliseo Guajardo Ramos	6,056
1123 02 01 64	Víctor Israel Morales Flores	860

Total Derechos a Recibir Efectivo o Equivalentes

\$ 3,073,518

C) Almacén

Se encuentra integrado de la siguiente manera:

En la cuenta de materiales y suministros de consumo **Almacén**, se tiene un saldo de **\$ 3, 499,010 (tres millones cuatrocientos noventa y nueve mil diez pesos)**, cantidad que ampara los módulos del programa MEVYT (Modelo de educación para la vida y el trabajo).

TOTAL ACTIVO CIRCULANTE

\$ 8'921,191

D) Activo No Circulante:

Bienes Muebles

Con respecto a los bienes muebles, el Instituto cerró al 31 de Diciembre 2015 con un total de **\$23, 378,506 (veinte tres millones trescientos setenta y ocho mil quinientos seis pesos)**, quedando integrada la cuenta por los siguientes bienes:

Cuenta contable	Beneficiario	Saldo
1241 0100 00	Muebles de Oficina y Estantería	4,357,136
1241 02 00 00	Bienes Informáticos y Equipo de Computo	11,245,091
1241 03 00 00	Equipos y Aparatos de Comunicación y Tel.	1,305,888
1241 09 00 00	Otros Mobiliarios y Equipos de Admón.	6,493
1244 01 00 00	Automóviles y Equipo Terrestre	5,918,355
1246 06 00 00	Equipo de Generación Electric Aparatos y Ac	57,878
1246 07 00 00	Maquinaria y Herramientas	407,197
1246 09 00 00	Otros Equipos	80,468

Total Bienes Muebles

\$ 23, 378,506

Depreciación acumulada de Bienes Muebles

Con respecto a los bienes muebles, el Instituto cerró al 31 de Diciembre de 2015 una depreciación acumulada por un total de \$22, 591 (veintidós mil quinientos noventa y un pesos 00/100 m.n.), integrada de la siguiente manera

Cuenta contable	Beneficiario	Saldo
1263 01 01 02	Dep. acum. Equipo de Admon.	308
1263 01 02 01	Dep. acum. Equipo de Computación	21,170
1263 06 06 01	Dep. acum. Maquinaria y Equipo electrónico	913
1263 06 07 01	Dep. acum. Herramientas y maquinaria	200

E) Activos Diferidos

Con respecto al Activo diferido, este se encuentra integrado por los **Depósitos en Garantía** dados por el Instituto a los arrendadores de edificios que ocupan nuestras delegaciones regionales y el edificio estatal, por la cantidad total de **\$ 61,840 (sesenta y un mil ochocientos cuarenta pesos)**, según detalle anexo:

Cuenta contable	Beneficiario	Saldo
1271 01 02 00	María Teresa de Alba Guarneros	5,000
1271 01 03 00	Arrendamiento D.R. 03	13,500
1271 01 04 00	Inmobiliaria La Arboleda Jiutepec S.C.	9,500
1271 01 07 00	Rafael Rubí García	13,000
1271 01 09 00	Víctor Manuel Álvarez Nava	12,720
1271 01 10 00	Francisco Javier Ruiz Díaz	8,120

Total Activos Diferidos

\$ 61,840

TOTAL ACTIVO NO CIRCULANTE

\$23, 417,755

TOTAL ACTIVO

\$ 32'338,946

PASIVO

F) Cuentas por Pagar a Corto Plazo:

Por lo que respecta al pasivo circulante, en el rubro de Servicios personales, Proveedores, Retenciones y Contribuciones y Otras cuentas por pagar a corto plazo, cerró con un saldo de **\$ 4,878,482 (cuatro millones ochocientos setenta y ocho mil cuatrocientos ochenta y dos pesos)**, dicho saldo corresponde a las obligaciones que se contraen por concepto de: finiquitos, cuotas y aportaciones patronales al ISSSTE y FOVISSSTE, SAR, retenciones de ISR por salarios, honorarios asimilados, servicios profesionales y arrendamiento, retención a los trabajadores por cuotas al ISSSTE, FOVISSSTE, otras prestaciones (Seguros de vida y retiro, Infonacot, Cuota sindical, Fonac, Prestamos y otras prestaciones). Los cuales se relacionan en el siguiente cuadro:

RELACION SERVICIOS PERSONALES POR PAGAR A CORTO PLAZO:

Cuenta contable	Beneficiario	Saldo
2111 01 01 01	Sueldos por pagar (Goes)	3,714
2111 01 01 04	Finiquitos por pagar Goes	2,841
2111 01 01 05	Finiquitos por pagar R-33	7,900
2111 02 01 01	Aguinaldo por pagar (Goes)	240
2111 03 01 02	Honorarios asimilados Ramo 33 (Finiquitos 2014)	6,851
2111 05 01 01	Cuotas al ISSSTE (Aportación 9.970%) GOES	4,866
2111 05 01 02	Aportación Seguro Colectivo de Retiro GOES	142
2111 05 01 03	Aportación Seguro de Vida 1.00% Base y Confianza GOES	2,007
2111 05 01 05	Aportaciones al SAR 2% GOES	2,017
2111 05 01 06	Aportación Seguro de Cesantía y Vejez 3.175 GOES	4,620
2111 05 01 07	Aportación FOVISSSTE 5% Vivienda GOES	5,354
2111 05 02 01	Cuotas al ISSSTE (Aportación 9.970%) Ramo 33	67,091
2111 05 02 02	Aportación Seguro Colectivo de Retiro Ramo 33	3,541
2111 05 02 03	Aportación de Seguro de Vida 1.00% Base y Confianza Ramo 33	9,590
2111 05 02 04	Aportación Ahorro Solidario Ramo 33	8,355
2111 05 02 05	Aportaciones al SAR 2% Ramo 33	124,980

2111 05 02 06	Aportación Seguro de Cesantía y Vejez 3.175% Ramo 33	86,315
2111 05 02 07	Aportación FOVISSSTE 5% Vivienda Ramo 33	145,284
2111 09 01 00	Prestaciones de contrato colectivo	1,177
Total	Servicios Personales Por Pagar a CP	\$ 486,885
	RELACIÓN PROVEEDORES POR PAGAR A CP	
2112 01 06 00	Higiene y Seguridad MB, S.A. de C.V.	30
2112 02 02 00	Sistema agua potable Cuernavaca	386
2112 02 03 00	Comisión Federal de Electricidad	4,476
2112 02 59 00	Si Vale México S.A. de C.V.	5,697
2112 03 03 04	Sistema Operador de Agua Potable y Saneamiento del Municipio de Cuautla	336
2112 03 06 23	Radiomovil Dipsa S.A. de C.V	9,182
Total	Proveedores Por Pagar a CP	\$ 20,107
	RELACIÓN RETENCIONES Y CONTRIBUCIONES POR PAGAR A CORTO PLAZO:	
2117 01 01 00	ISR Sueldos y Salarios GOES	88,792
2117 01 02 00	ISR Salarios Asimilados GOES	15,128
2117 01 06 00	2% Sobre Nóminas GOES	11,284
2117 01 07 00	Préstamos a Corto Plazo GOES	3,571
2117 01 08 00	Préstamos a Mediano Plazo GOES	2,241
2117 01 09 00	Crédito Fovissste GOES	783
2117 01 10 00	Pensión Alimenticia GOES	9
2117 01 15 00	Retención Servicios Médicos y Fondo Pensión (3.375% y 1.125%) GOES	2,269
2117 01 17 00	Retención Cesantía y Vejez 6.125% GOES	7,330
2117 01 18 00	Retención Seguro de Vida Base y Confianza GOES	4
2117 01 19 00	Retención Seguro Adicional GOES	980
2117 01 21 00	Retención contra daños Fovissste GOES	17

2117 01 22 00	Retención Seguro de Vida 1.70% GOES	462
2117 01 25 00	Retención Seguro de Vida GOES	289
2117 01 26 00	Retención Seguro de Retiro GOES	131
2117 01 46 00	ISR por Cancelar	-3,266
2117 01 48 00	Cofin Alia2 Fovissste GOES	234
2117 02 01 00	ISR Sueldos y Salarios Ramo 33	544,778
2117 02 02 00	ISR Salarios Asimilados Ramo 33	12,822
2117 02 03 00	ISR 10% Servicios Profesionales Ramo 33	12,818
2117 02 04 00	ISR 10% Arrendamiento Ramo 33	6,258
2117 02 07 00	Préstamos a Corto Plazo Ramo 33	52,069
2117 02 08 00	Préstamos a Mediano Plazo Ramo 33	56,760
2117 02 09 00	Crédito FOVISSSTE Ramo 33	73,103
2117 02 10 00	Pensión Alimenticia Ramo 33	2,249
2117 02 11 00	Préstamos SEFISE Ramo 33	668
2117 02 12 00	Préstamos FONACOT Ramo 33	38,972
2117 02 13 00	Retención Cuota Sindical Ramo 33	9,883
2117 02 15 00	Retención Servicios Médicos y Fondo Pensión (3.375% y 1.125%) Ramo 33	-16,047
2117 02 17 00	Retención Cesantía y Vejez 6.125% Ramo 33	190,778
2117 02 18 00	Retención Seguro de Vida Base y Confianza Ramo 33	23,670
2117 02 19 00	Retención Seguro Adicional Ramo 33	24,789
2117 02 20 00	Seguro FAR Sindical Ramo 33	725
2117 02 21 00	Seguro Contra Daños FOVISSSTE Ramo 33	994
2117 02 23 00	Obras Literarias Ramo 33	200
2117 02 24 00	Retención Ahorro Solidario Ramo 33	375

2117 02 25 00	Retención Seguro de Vida Ramo 33	7,038
2117 02 26 00	Retención Seguro de Retiro Ramo 33	3,708
2117 02 27 00	Retención Seguro Cesantía y Vejez 3.175% Ramo 33	-17,656
2117 02 28 00	Retención Seguro de Vida 1.70% Ramo 33	-1,843
2117 02 29 00	Prestamo Respaldados Credito Simple R33	3,483
2117 02 30 00	Retención seguro Inbursa	7,164
2117 02 31 00	Retención prestamos Inbursa Ramo 33	14,686
2117 02 32 00	Ajuste de Issste	97
2117 02 33 00	Retención por otras deducciones	210
Total	Retenciones y Contribuciones Por Pagar a CP.	\$ 1,183,009
	RELACIÓN ACREEDORES DIVERSOS:	
2119 01 01 01	INEEA Gobierno	24
2119 01 01 02	Maribel Rodríguez Gómez	3,596
2119 01 02 04	Patronato Pro Educación de Adultos del Estado de Morelos Ramo 33	2,622,479
2119 01 03 04	Ramo 33	560,400
2119 01 04 01	María Guadalupe Amilpa Reza	1,972
2119 01 05 01	Delegación Regional 03 Cuautla GOES	10
Total	Acreedores Diversos	\$ 3,188,481

TOTAL PASIVO

\$ 4,878,482

1.2. NOTAS AL ESTADO DE VARIACIONES EN LA HACIENDA PÚBLICA/PATRIMONIO

HACIENDA PUBLICA/PATRIMONIO

Al 31 de Diciembre del 2015, el Instituto Estatal de Educación para Adultos, cerró la Hacienda Pública/Patrimonio en cantidad de **\$ 27, 460,464 (veintisiete millones cuatrocientos sesenta mil cuatrocientos sesenta y cuatro pesos)**. Esta cuenta tuvo una disminución con respecto al mes de Noviembre 2015, originado por el desahorro del mes en la cuenta de resultados y en la cuenta de patrimonio.

Al 31 de Diciembre de 2015 se cuenta con un superávit por donación por un importe de **3'386,758 (tres millones trescientos ochenta y seis mil setecientos cincuenta y ocho pesos)** conformado de la siguiente manera:

Concepto	Ejercicio	Saldo
Mobiliario y Equipo de Oficina	1996	3,941
Mobiliario y Equipo de Oficina	1999	25,781
Maquinaria y Herramienta	1999	938
Equipo de Comunicación	1987	700
Equipo de Comunicación	1999	5,051
Equipo de Cómputo Electrónico	1999	3,029
Mobiliario y Equipo de Oficina	2002	16,569
Equipo de Transporte	2002	531,600
Maquinaria y Herramienta	2002	1,096
Equipo de Comunicación	2002	29,828
Equipo de Cómputo Electrónico	2002	575,661
Equipo de Cómputo Electrónico	2004	-2,319
Equipo de Transporte	2004	132,900
Mobiliario y Equipo de Oficina	2010	173,628
Equipo de Transporte	2010	783,795
Maquinaria y Herramienta	2010	16,390
Equipo de Comunicación	2010	753,044

Equipo de Cómputo Electrónico	2010	334,517
Mobiliario y Equipo de Oficina	2010	117
Equipo de Comunicación	2010	11
Equipo de Cómputo Electrónico	2010	481

1.3. NOTAS AL ESTADO DE ACTIVIDADES

Los Ingresos y Otros Beneficios al 31 de Diciembre 2015 corresponden a la aportación Estatal, Convenios y Otros Ingresos.

Ingresos	Saldo
Convenios:	
Proyecto Federal Ramo 33	\$ 51,935,132
Proyecto Federal Ramo 11	\$ 18,101,661
Estatales:	
Aportación Estatal	\$ 4,025,000
Otros Ingresos:	
Ingresos Financieros	\$ 5,535
Remanentes Ejercicios anteriores	\$ 6,959,312
Total Ingresos	\$ 81,026,640

Los Gastos y Otras Pérdidas al 31 de Diciembre 2015 corresponden a los gastos de funcionamiento de la administración pública del Instituto Estatal de Educación para Adultos como a continuación se detalla.

Gastos	Saldo
Gastos de Funcionamiento	
Servicios Personales	\$ 38,905,684
Materiales y Suministros	\$ 2,254,802
Servicios Generales	\$ 7,924,970
Transferencias, Asignaciones, Subsidios y Otras Ayudas	\$ 31,408,700
Bienes muebles, inmuebles e Intangibles	\$103,412
Total Egresos	\$ 80,597,568

II. NOTAS DE MEMORIA: (CUENTAS DE ORDEN)

2.1 CONTABLES

Al 31 de Diciembre 2015 el Instituto Estatal de Educación para Adultos no tiene ningún registro de contingencias.

III. NOTAS DE GESTIÓN ADMINISTRATIVA

1. INTRODUCCIÓN

Los Estados Financieros del Instituto Estatal de Educación para Adultos proporcionan información financiera estratégica para los diferentes usuarios internos y externos de la misma.

Las presentes notas muestran el contexto y los aspectos económicos financieros más relevantes que influyeron en las decisiones del periodo reportado.

2. AUTORIZACIÓN E HISTORIA

El Instituto Estatal de Educación para Adultos surge a la vida jurídica mediante acuerdo Nacional para la modernización de la educación básica donde se sientan los principios del “Federalismo Educativo” que se fundamenta en el artículo tercero de la constitución política de los Estados Unidos Mexicanos, en el cual se prevé la distribución de la función social educativa entre la federación, estados y municipios con el fin de unificar y coordinar la educación en toda la República, él mismo nace mediante el decreto No. 717 publicado en el diario oficial Tierra y Libertad con fecha del 21 de julio de 1999 y su posterior actualización publicada en el mismo medio el 30 de junio de 2004.

3. ORGANIZACIÓN Y OBJETO SOCIAL

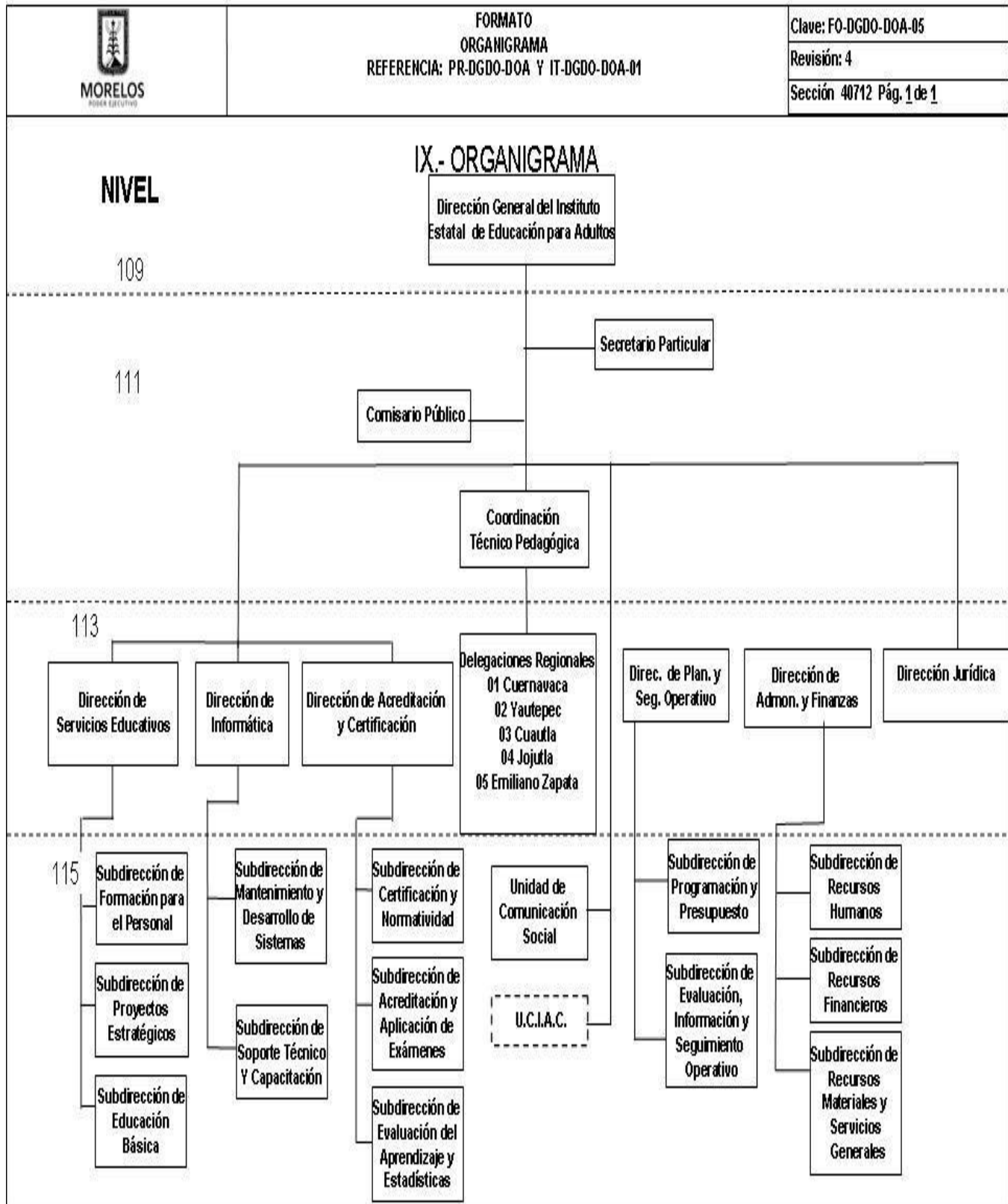
A) OBJETO

El Instituto Estatal de Educación para Adultos es un organismo descentralizado de la administración pública del estado de Morelos, el cual tiene por objeto prestar los servicios de educación a jóvenes y adultos morelenses de 15 años en adelante que carezcan de educación básica en el Estado consistiendo: alfabetización, educación primaria y secundaria, así como la formación para el trabajo de ese sector de la población y se apoyará en la solidaridad social.

B) PRINCIPAL ACTIVIDAD

El INEEA es el Instituto Estatal de Educación para Adultos, organismo educativo creado con la finalidad de proporcionar de manera gratuita educación básica a los adultos y jóvenes mayores de 15 años que viven en el estado de Morelos.

C) ESTRUCTURA ORGANIZACIONAL BÁSICA



D) CONSIDERACIONES FISALES

RÉGIMEN FISCAL

El Instituto Estatal de Educación para Adultos tributa conforme al Régimen Personas Morales con fines No Lucrativos.

Clave RFC IEE990721AR1

Fecha de inscripción y de inicio de operaciones 21 de Julio de 1999

OBLIGACIONES ANTE EL SAT

El Instituto tiene la obligación de presentar declaraciones mensuales por retenciones de ISR por sueldos y salarios, por honorarios asimilados a salarios, por servicios profesionales y por arrendamiento de inmuebles. Asimismo presentar declaración anual de ISR e informativa de sueldos y salarios.

Estas notas son parte integrante de los Estados Financieros al 31 de Diciembre del 2015

ELABORÓ

C.P. ARTURO ÁVALOS ALBOR
ENCARGADO DE DESPACHO
DE LA DIRECCIÓN DE ADMINISTRACIÓN Y FINANZAS

Cuenta Pública 2015
 Instituto Estatal de Educación para Adultos
 Estado Analítico de Ingresos
 Del 1 de enero al 31 de diciembre de 2015



Rubro de Ingresos	Ingreso					Diferencia
	Estimado (1)	Ampliaciones y Reducciones (2)	Modificado (3= 1 + 2)	Devengado (4)	Recaudado (5)	
Impuestos	-	-	-	-	-	-
Cuotas y Aportaciones de Seguridad Social	-	-	-	-	-	-
Contribuciones de Mejoras	-	-	-	-	-	-
Derechos	-	-	-	-	-	-
Productos	-	-	-	-	-	-
Corriente	-	-	-	-	-	-
Capital	-	-	-	-	-	-
Aprovechamientos	-	-	-	-	-	-
Corriente	-	-	-	-	-	-
Capital	-	-	-	-	-	-
Ingresos por Ventas de Bienes y Servicios	-	-	-	-	-	-
Participaciones y Aportaciones	26,530,085	8,428,424	18,101,661	18,101,661	16,227,953	10,302,132
Transferencias, Asignaciones, Subsidios y Otras Ayudas	54,770,633	1,189,499	55,960,132	55,960,132	55,358,068	587,435
Ingresos Derivados de Financiamientos	-	-	-	-	-	-
Total	81,300,718	7,238,925	74,061,793	74,061,793	71,586,021	9,714,697
					Ingresos excedentes ¹	

Estado Analítico de Ingresos Por Fuente de Financiamiento	Ingreso					Diferencia
	Estimado (1)	Ampliaciones y Reducciones (2)	Modificado (3= 1 + 2)	Devengado (4)	Recaudado (5)	
Ingresos del Gobierno	-	-	-	-	-	-
Impuestos	-	-	-	-	-	-
Contribuciones de Mejoras	-	-	-	-	-	-
Derechos	-	-	-	-	-	-
Productos	-	-	-	-	-	-
Corriente	-	-	-	-	-	-
Capital	-	-	-	-	-	-
Aprovechamientos	-	-	-	-	-	-
Corriente	-	-	-	-	-	-
Capital	-	-	-	-	-	-
Participaciones y Aportaciones	-	-	-	-	-	-
Transferencias, Asignaciones, Subsidios y Otras Ayudas	-	-	-	-	-	-
Ingresos de Organismos y Empresas	81,300,718	7,238,925	74,061,793	74,061,793	71,586,021	9,714,697
Cuotas y Aportaciones de Seguridad Social	-	-	-	-	-	-
Ingresos por Ventas de Bienes y Servicios	-	-	-	-	-	-
Transferencias, Asignaciones, Subsidios y Otras Ayudas	81,300,718	7,238,925	74,061,793	74,061,793	71,586,021	9,714,697
Ingresos derivados de financiamiento	-	-	-	-	-	-
Ingresos Derivados de Financiamientos	-	-	-	-	-	-
Total	81,300,718	7,238,925	74,061,793	74,061,793	71,586,021	9,714,697
					Ingresos excedentes ¹	

Cuenta Pública 2015
 Instituto Estatal de Educación para Adultos
 Estado Analítico del Ejercicio del Presupuesto de Egresos
 Clasificación Administrativa
 Del 1 de enero al 31 de diciembre de 2015



Concepto	Egresos					Subejercicio
	Aprobado	Ampliaciones/ (Reducciones)	Modificado	Devengado	Pagado	
	1	2	3 = (1 + 2)	4	5	6 = (3 - 4)
Secretaría Ejecutiva de la Gubernatura	-	-	-	-	-	-
Secretaría de Gobierno	-	-	-	-	-	-
Secretaría de Hacienda	-	-	-	-	-	-
Secretaría de Economía	-	-	-	-	-	-
Secretaría de Desarrollo Agropecuario	-	-	-	-	-	-
Secretaría de Obras Públicas	-	-	-	-	-	-
Secretaría de Educación	-	-	-	-	-	-
Secretaría de Salud	-	-	-	-	-	-
Fiscalía General del Estado	-	-	-	-	-	-
Secretaría de Administración	-	-	-	-	-	-
Secretaría de la Contraloría	-	-	-	-	-	-
Comisión Estatal de Seguridad Pública	-	-	-	-	-	-
Consejería Jurídica	-	-	-	-	-	-
Secretaría de Turismo	-	-	-	-	-	-
Secretaría de Desarrollo Social	-	-	-	-	-	-
Secretaría del Trabajo	-	-	-	-	-	-
Secretaría de Cultura	-	-	-	-	-	-
Secretaría de Desarrollo Sustentable	-	-	-	-	-	-
Secretaría de Innovación, Ciencia y Tecnología	-	-	-	-	-	-
Secretaría de Movilidad y Transporte	-	-	-	-	-	-
Secretaría de Información y Comunicación	-	-	-	-	-	-
Gastos Institucionales	-	-	-	-	-	-
Poder Legislativo	-	-	-	-	-	-
Poder Judicial	-	-	-	-	-	-
Organismos Autónomos	81,300,718	7,238,925	74,061,793	74,061,793	71,530,862	-
Entidades Paraest. y Fid. No Emp. y No Fin.	-	-	-	-	-	-
Fideicomisos Emp. No Fin. con Part. Est. May.	-	-	-	-	-	-
Poder Ejecutivo de los Municipios	-	-	-	-	-	-
Total del Gasto	81,300,718	7,238,925	74,061,793	74,061,793	71,530,862	-



Concepto	Egresos					Subejercicio
	Aprobado	Ampliaciones/ (Reducciones)	Modificado	Devengado	Pagado	
	1	2	3 = (1 + 2)	4	5	
Servicios Personales						
Remuneraciones al Personal de Carácter Permanente	37,764,502	1,137,247	38,901,749	38,901,749	38,542,759	-
Remuneraciones al Personal de Carácter Transitorio	13,648,017	506,849	14,154,866	14,154,866	14,151,604	-
Remuneraciones Adicionales y Especiales	1,429,238	131,988	1,561,226	1,561,226	1,561,226	-
Seguridad Social	2,965,971	57,321	2,908,650	2,908,650	2,897,216	-
Otras Prestaciones Sociales y Económicas	3,627,340	293,828	3,333,512	3,333,512	2,995,995	-
Previsiones	16,021,936	849,559	16,871,495	16,871,495	16,864,718	-
Pago de Estímulos a Servidores Públicos	72,000	-	72,000	72,000	72,000	-
Materiales y Suministros						
Materiales de Administración, Emisión de Documentos y Artículos Oficiales	2,416,162	228,680	2,187,482	2,187,482	2,187,482	-
Alimentos y Utensilios	1,030,257	128,542	901,715	901,715	901,715	-
Materias Primas y Materiales de Producción y Comercialización	115,500	430	115,930	115,930	115,930	-
Materiales y Artículos de Construcción y de Reparación	80,871	37,901	42,970	42,970	42,970	-
Productos Químicos, Farmacéuticos y de Laboratorio	6,760	6,760	-	-	-	-
Combustibles, Lubrificantes y Aditivos	760,204	20,005	780,209	780,209	780,209	-
Vestuario, Blancos, Prendas de Protección y Artículos Deportivos	83,611	28,644	54,967	54,967	54,967	-
Materiales y Suministros Para Seguridad	-	-	-	-	-	-
Herramientas, Refacciones y Accesorios Menores	338,959	47,268	291,691	291,691	291,691	-
Servicios Generales						
Servicios Básicos	6,494,287	158,978	6,335,309	6,335,309	6,309,548	-
Servicios de Arrendamiento	657,000	8,513	648,487	648,487	634,107	-
Servicios Profesionales, Científicos, Técnicos y Otros Servicios	1,803,006	65,704	1,868,710	1,868,710	1,868,710	-
Servicios Financieros, Bancarios y Comerciales	2,027,315	112,150	1,915,165	1,915,165	1,915,165	-
Servicios de Instalación, Reparación, Mantenimiento y Conservación	118,000	6,194	124,194	124,194	124,097	-
Servicios de Comunicación Social y Publicidad	586,004	25,749	611,753	611,753	611,753	-
Servicios de Traslado y Viáticos	963,583	119,447	844,136	844,136	844,136	-
Servicios Oficiales	235,942	4,765	240,707	240,707	240,707	-
Otros Servicios Generales	103,437	21,280	82,157	82,157	70,873	-

Cuenta Pública 2015

Instituto Estatal de Educación para Adultos
 Estado Analítico del Ejercicio del Presupuesto de Egresos
 Clasificación por Objeto del Gasto (Capítulo y Concepto)
 Del 1 de enero al 31 de diciembre de 2015



Concepto	Egresos					Subejercicio
	Aprobado	Ampliaciones/ (Reducciones)	Modificado	Devengado	Pagado	
	1	2	3 = (1 + 2)	4	5	
Transferencias, Asignaciones, Subsidios y Otras Ayudas						
Transferencias Internas y Asignaciones al Sector Público	34,625,767	7,988,514	26,637,253	26,637,253	24,491,073	-
Transferencias al Resto del Sector Público	-	-	-	-	-	-
Subsidios y Subvenciones	-	-	-	-	-	-
Ayudas Sociales	34,625,767	7,988,514	26,637,253	26,637,253	24,491,073	-
Pensiones y Jubilaciones	-	-	-	-	-	-
Transferencias a Fideicomisos, Mandatos y Otros Análogos	-	-	-	-	-	-
Transferencias a la Seguridad Social	-	-	-	-	-	-
Donativos	-	-	-	-	-	-
Transferencias al Exterior	-	-	-	-	-	-
Bienes Muebles, Inmuebles e Intangibles						
Mobiliario y Equipo de Administración	-	-	-	-	-	-
Mobiliario y Equipo Educativo y Recreativo	-	-	-	-	-	-
Equipo e Instrumental Médico y de Laboratorio	-	-	-	-	-	-
Vehículos y Equipo de Transporte	-	-	-	-	-	-
Equipo de Defensa y Seguridad	-	-	-	-	-	-
Maquinaria, Otros Equipos y Herramientas	-	-	-	-	-	-
Activos Biológicos	-	-	-	-	-	-
Bienes Inmuebles	-	-	-	-	-	-
Activos Intangibles	-	-	-	-	-	-
Inversión Pública						
Obra Pública en Bienes de Dominio Público	-	-	-	-	-	-
Obra Pública en Bienes Propios	-	-	-	-	-	-
Proyectos Productivos y Acciones de Fomento	-	-	-	-	-	-
Inversiones Financieras y Otras Provisiones						
Inversiones Para el Fomento de Actividades Productivas	-	-	-	-	-	-
Acciones y Participaciones de Capital	-	-	-	-	-	-
Compra de Títulos y Valores	-	-	-	-	-	-
Concesión de Préstamos	-	-	-	-	-	-
Inversiones en Fideicomisos, Mandatos y Otros Análogos	-	-	-	-	-	-
Otras Inversiones Financieras	-	-	-	-	-	-
Provisiones para Contingencias y Otras Erogaciones Especiales	-	-	-	-	-	-

Cuenta Pública 2015

Instituto Estatal de Educación para Adultos
 Estado Analítico del Ejercicio del Presupuesto de Egresos
 Clasificación por Objeto del Gasto (Capítulo y Concepto)
 Del 1 de enero al 31 de diciembre de 2015



Concepto	Egresos					Subejercicio
	Aprobado	Ampliaciones/ (Reducciones)	Modificado	Devengado	Pagado	
	1	2	3 = (1 + 2)	4	5	
Participaciones y Aportaciones						
Participaciones	-	-	-	-	-	-
Aportaciones	-	-	-	-	-	-
Convenios	-	-	-	-	-	-
Deuda Pública						
Amortización de la Deuda Pública	-	-	-	-	-	-
Intereses de la Deuda Pública	-	-	-	-	-	-
Comisiones de la Deuda Pública	-	-	-	-	-	-
Gastos de la Deuda Pública	-	-	-	-	-	-
Costo por Coberturas	-	-	-	-	-	-
Apoyos Financieros	-	-	-	-	-	-
Adeudos de Ejercicios Fiscales Anteriores (Adefás)	-	-	-	-	-	-
Total del Gasto	81,300,718	7,238,925	74,061,793	74,061,793	71,530,862	6 = (3 - 4)



Concepto	Egresos						Subejercicio
	Aprobado	Ampliaciones/ (Reducciones)	Modificado	Devengado	Pagado		
	1	2	3 = (1 + 2)	4	5	6 = (3 - 4)	
Gobierno							
Legislación	-	-	-	-	-	-	-
Justicia	-	-	-	-	-	-	-
Coordinación de la Política de Gobierno	-	-	-	-	-	-	-
Relaciones Exteriores	-	-	-	-	-	-	-
Asuntos Financieros y Hacendarios	-	-	-	-	-	-	-
Seguridad Nacional	-	-	-	-	-	-	-
Asuntos de Orden Público y de Seguridad Interior	-	-	-	-	-	-	-
Otros Servicios Generales	-	-	-	-	-	-	-
Desarrollo Social	81,300,718	7,238,925	74,061,793	74,061,793	71,530,862		
Protección Ambiental	-	-	-	-	-	-	-
Vivienda y Servicios a la Comunidad	-	-	-	-	-	-	-
Salud	-	-	-	-	-	-	-
Recreación, Cultura y Otras Manifestaciones Sociales	-	-	-	-	-	-	-
Educación	81,300,718	7,238,925	74,061,793	74,061,793	71,530,862		
Protección Social	-	-	-	-	-	-	-
Otros Asuntos Sociales	-	-	-	-	-	-	-
Desarrollo Económico	-	-	-	-	-	-	-
Asuntos Económicos, Comerciales y Laborales en General	-	-	-	-	-	-	-
Agropecuaria, Silvicultura, Pesca y Caza	-	-	-	-	-	-	-
Combustibles y Energía	-	-	-	-	-	-	-
Minería, Manufacturas y Construcción	-	-	-	-	-	-	-
Transporte	-	-	-	-	-	-	-
Comunicaciones	-	-	-	-	-	-	-
Turismo	-	-	-	-	-	-	-
Ciencia, Tecnología e Innovación	-	-	-	-	-	-	-
Otras Industrias y Otros Asuntos Económicos	-	-	-	-	-	-	-
Otras no Clasificadas en Funciones Anteriores	-	-	-	-	-	-	-
Transacciones de la Deuda Pública / Costo Financiero de la Deuda	-	-	-	-	-	-	-
Transferencias, Participaciones y Aportaciones entre Diferentes Niveles y Órdenes de Gobierno	-	-	-	-	-	-	-
Saneamiento del Sistema Financiero	-	-	-	-	-	-	-
Adeudos de Ejercicios Fiscales Anteriores	-	-	-	-	-	-	-
Total del Gasto	81,300,718	7,238,925	74,061,793	74,061,793	71,530,862		

Cuenta Pública 2015
 Instituto Estatal de Educación para Adultos
 Endeudamiento Neto
 Del 1 de enero al 31 de diciembre de 2015



Identificación de Crédito o Instrumento	Contratación / Colocación A	Amortización B	Endeudamiento Neto C = A - B
	Créditos Bancarios		
	-	-	-
	-	-	-
	-	-	-
	-	-	-
	-	-	-
	-	-	-
	-	-	-
	-	-	-
	-	-	-
	-	-	-
	-	-	-
	-	-	-
	-	-	-
	-	-	-
Total Créditos Bancarios	-	-	-
	Otros Instrumentos de Deuda		
	-	-	-
	-	-	-
	-	-	-
	-	-	-
	-	-	-
	-	-	-
	-	-	-
Total Otros Instrumentos de Deuda	-	-	-
TOTAL	-	-	-

Cuenta Pública 2015
 Instituto Estatal de Educación para Adultos
 Gasto por Categoría Programática
 Del 1 de enero al 31 de diciembre 2015



Concepto	Egresos					Subejercicio
	Aprobado	Ampliaciones/ (Reducciones)	Modificado	Devengado	Pagado	
	1	2	3 = (1 + 2)	4	5	6 = (3 - 4)
Programas						
Subsidios: Sector Social y Privado o Entidades Federativas y Municipios						
Sujetos a Reglas de Operación	-	-	-	-	-	-
Otros Subsidios	-	-	-	-	-	-
Desempeño de las Funciones						
Prestación de Servicios Públicos	-	-	-	-	-	-
Provisión de Bienes Públicos	-	-	-	-	-	-
Planeación, seguimiento y evaluación de políticas públicas	-	-	-	-	-	-
Promoción y fomento	-	-	-	-	-	-
Regulación y supervisión	-	-	-	-	-	-
Funciones de las Fuerzas Armadas (Únicamente Gobierno Federal)	-	-	-	-	-	-
Específicos	-	-	-	-	-	-
Proyectos de Inversión	-	-	-	-	-	-
Administrativos y de Apoyo						
Apoyo al proceso presupuestario y para mejorar la eficiencia institucional	-	-	-	-	-	-
Apoyo a la función pública y al mejoramiento de la gestión	-	-	-	-	-	-
Operaciones ajenas	-	-	-	-	-	-
Compromisos						
Obligaciones de cumplimiento de resolución Jurisdiccional	-	-	-	-	-	-
Desastres Naturales	-	-	-	-	-	-
Obligaciones						
Peniones y jubilaciones	-	-	-	-	-	-
Aportaciones a la seguridad social	-	-	-	-	-	-
Aportaciones a fondos de estabilización	-	-	-	-	-	-
Aportaciones a fondos de inversión y reestructura de pensiones	-	-	-	-	-	-
Programas de Gasto Federalizado (Gobierno Federal)						
Gasto Federalizado	81,300,718	-	7,238,925	74,061,793	71,530,862	-
Participaciones a entidades federativas y municipios	-	-	-	-	-	-
Costo financiero, deuda o apoyos a deudores y ahorradores de la banca	-	-	-	-	-	-
Adeudos de ejercicios fiscales anteriores	-	-	-	-	-	-
Total del Gasto	81,300,718	-	7,238,925	74,061,793	71,530,862	-

Instituto Estatal de Educación para Adultos
Indicadores de Postura Fiscal
Del 1 de enero al 31 de diciembre de 2015



Concepto	Estimado	Devengado	Pagado ³
I. Ingresos Presupuestarios (I=1+2)	81,300,718	74,061,793	71,586,021
1. Ingresos del Gobierno de la Entidad Federativa ¹	-	-	-
2. Ingresos del Sector Paraestatal ¹	81,300,718	74,061,793	71,586,021
II. Egresos Presupuestarios (II=3+4)	81,300,718	74,061,793	71,530,862
3. Egresos del Gobierno de la Entidad Federativa ²	81,300,718	74,061,793	71,530,862
4. Egresos del Sector Paraestatal ²	-	-	-
III. Balance Presupuestario (Superávit o Déficit) (III = I - II)	-	-	55,159

Concepto	Estimado	Devengado	Pagado ³
III. Balance presupuestario (Superávit o Déficit)	-	-	55,159
IV. Intereses, Comisiones y Gastos de la Deuda	-	-	-
V. Balance Primario (Superávit o Déficit) (V= III - IV)	-	-	55,159

Concepto	Estimado	Devengado	Pagado ³
A. Financiamiento	-	-	-
B. Amortización de la deuda	-	-	-
C. Endeudamiento ó desendeudamiento (C = A - B)	-	-	-

¹ Los Ingresos que se presentan son los ingresos presupuestario totales sin incluir los ingresos por financiamientos. Los Ingresos del Gobierno de la Entidad Federativa corresponden a los del Poder Ejecutivo, Legislativo Judicial y Autónomos

² Los egresos que se presentan son los egresos presupuestarios totales sin incluir los egresos por amortización. Los egresos del Gobierno de la Entidad Federativa corresponden a los del Poder Ejecutivo, Legislativo, Judicial y Organos Autónomos

³ Para Ingresos se reportan los ingresos recaudados; para egresos se reportan los egresos pagados



Cuenta Pública 2015
Instituto Estatal de Educación para Adultos

Clave	Fondo, Programa o Convenio	Datos de la Cuenta Bancaria	
		Institución Bancaria	Número de Cuenta
	RAMO 33	SANTANDER	5044146460
	RAMO 11	SANTANDER	5504146639
	Fondo FAETA Ramo 33	HSBC	4057486995
	Convenio Ramo 11	HSBC	4055408322



Instituto Estatal de Infraestructura Educativa

CUENTA PÚBLICA ANUAL CONSOLIDADA
ENTIDADES PARAESTATALES
ENERO - DICIEMBRE

2015



Introducción

FECHA DE CREACIÓN.

El Instituto Estatal de Infraestructura Educativa de Morelos (IN.E.I.E.M.), es un Organismo Público Descentralizado del Gobierno del Estado de Morelos, con personalidad jurídica y patrimonio propio, de acuerdo al Decreto número 427 publicado en el Periódico Oficial "Tierra y Libertad" No. 3940 de fecha 23 de septiembre de 1998, el cual se encuentra sectorizado a la Secretaría de Educación de conformidad con el Periódico Oficial "Tierra y Libertad" No. 5206 de fecha 16 de junio de 2014.

ATRIBUCIONES DEL ORGANISMO.

1. Formular, conducir, normar, regular y evaluar las políticas para la aplicación y mejoramiento de la infraestructura educativa en el Estado, con base en las prioridades y objetivo de desarrollo que establezca el programa correspondiente y que apruebe la Junta de Gobierno.

2. Administrar los recursos, organizar, dirigir y llevar a cabo programas estatales para la construcción, equipamiento, mantenimiento y rehabilitación de los espacios educativos.

3. Validar las propuestas de construcción, rehabilitación y mantenimiento de los espacios educativos que le transmita la Secretaría de Bienestar Social y demás instituciones involucradas con base en las políticas para el logro de los objetivos y prioridades de la planeación nacional y a las normas técnico administrativas del Comité Administrador del Programa Federal de Construcción de Escuelas (CAPFCE) a efecto de que cuando se cuente con los recursos autorizados se tenga un programa de obra debidamente priorizado y validado.

4. Ejercer el presupuesto de acuerdo a las indicaciones de la Secretaría de bienestar Social, que el Gobierno Federal asigne a la construcción de la infraestructura educativa de la Entidad, así como las aportaciones que para el mismo objeto efectúe el Gobierno del Estado, sus ayuntamientos, los sectores social, privado y demás ingresos que obtengan por cualquier otro concepto, atendiendo a criterios de necesidad, equidad, racionalidad y eficiencia.

5. Proporcionar toda clase de asesoría técnica en forma permanente y progresiva, para que las administraciones municipales se fortalezcan y consoliden su participación en la planeación, programación, ejecución y supervisión de la construcción de sus propios espacios educativos, en el nivel de educación básico;

6. Promover acciones para que las administraciones municipales establezcan una unidad técnica dedicada a la ejecución de la obra educativa.

7. Alentar la participación social organizada de las comunidades, en la definición de las características de sus espacios educativos del nivel básico, así como en la supervisión de los recursos destinados a su construcción;

8. Las demás que sean necesarias para el cumplimiento de su objeto y que le señale el Ejecutivo Estatal a través de la Secretaría de Bienestar Social así como las demás que le confieran este Decreto y otras disposiciones normativas aplicables.



MORELOS
PODER EJECUTIVO

Información Contable

CUENTA PÚBLICA
GOBIERNO DEL ESTADO DE MORELOS
ENERO - SEPTIEMBRE

2015



Cuenta Pública 2015
Estado de Actividades
Del 1 de enero al 31 de diciembre de 2015 y 2014
(Pesos)



Instituto Estatal de Infraestructura Educativa de Morelos.

Concepto	2015	2014	Concepto	2015	2014
INGRESOS Y OTROS BENEFICIOS			GASTOS Y OTRAS PÉRDIDAS		
Ingresos de la Gestión			Gastos de Funcionamiento	7,793,543	4,675,697
Impuestos	-	-	Servicios Personales	4,223,940	1,985,732
Cuotas y Aportaciones de Seguridad Social	-	-	Materiales y Suministros	287,254	251,391
Contribuciones de Mejoras	-	-	Servicios Generales	3,282,349	2,438,574
Derechos	-	-			
Productos de Tipo Corriente	-	-	Transferencia, Asignaciones, Subsidios y Otras Ayudas	-	-
Aprovechamientos de Tipo Corriente	-	-	Transferencias Internas y Asignaciones al Sector Público	-	-
Ingresos por Venta de Bienes y Servicios	-	-	Transferencias al Resto del Sector Público	-	-
Ingresos no Comprendidos en las Fracciones de la Ley de Ingresos Causados en Ejercicios Fiscales Anteriores Pendientes de Liquidación o Pago	-	-	Subsidios y Subvenciones	-	-
			Ayudas Sociales	-	-
			Pensiones y Jubilaciones	-	-
			Transferencias a Fideicomisos, Mandatos y Contratos Análogos	-	-
			Transferencias a la Seguridad Social	-	-
			Donativos	-	-
			Transferencias al Exterior	-	-
Participaciones, Aportaciones, Transferencias, Asignaciones, Subsidios y Otras Ayudas	8,602,471	6,912,502			
Participaciones y Aportaciones	3,087,961	6,912,502	Participaciones y Aportaciones	-	-
Transferencia, Asignaciones, Subsidios y Otras ayudas	5,514,510	-	Participaciones	-	-
			Aportaciones	-	-
			Convenios	2,147	-
Otros Ingresos y Beneficios	4,497	2,147			
Ingresos Financieros	4,497	2,147	Intereses, Comisiones y Otros Gastos de la Deuda Pública	-	-
Incremento por Variación de Inventarios	-	-	Intereses de la Deuda Pública	-	-
Disminución del Exceso de Estimaciones por Pérdida o Deterioro u Obsolescencia	-	-	Comisiones de la Deuda Pública	-	-
Disminución del Exceso de Provisiones	-	-	Gastos de la Deuda Pública	-	-
Otros Ingresos y Beneficios Varios	-	-	Costo por Coberturas	-	-
			Ayosos Financieros	-	-
Total de Ingresos y Otros Beneficios	8,606,968	6,914,649	Otros Gastos y Pérdidas Extraordinarias	-	-
			Estimaciones, Depreciaciones, Deterioros, Obsolescencia y Amortizaciones	-	-
			Provisiones	-	-
			Disminución de Inventarios	-	-
			Aumento por Insuficiencia de Estimaciones por Pérdida o Deterioro y Obsolescencia	-	-
			Aumento por Insuficiencia de Provisiones	-	-
			Otros Gastos	-	-
			Inversión Pública	-	-
			Inversión Pública no Capitalizable	-	-
			Total de Gastos y Otras Pérdidas	7,793,543	4,675,697
			Resultados del Ejercicio (Ahorro/Desahorro)	813,425	2,238,952



Cuenta Pública 2015
Estado de Situación Financiera
Al 31 de diciembre de 2015 y 2014
(Pesos)
Instituto Estatal de Infraestructura Educativa de Morelos.



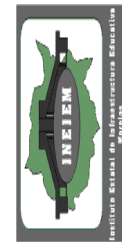
CONCEPTO	Año		CONCEPTO	Año	
	2015	2014		2015	2014
ACTIVO			PASIVO		
Activo Circulante			Activo No Circulante		
Derechos y Equivalentes	2,676,775	3,100,405	Cuentas por Pagar a Corto Plazo	424,508	689,832
Derechos a Recibir Efectivo o Equivalentes	898,798	1,290	Documentos por Pagar a Corto Plazo	-	-
Derechos a Recibir Bienes o Servicios	484	502	Porción a Corto Plazo de la Deuda Pública a Largo Plazo	-	-
Inventarios	-	-	Títulos y Valores a Corto Plazo	-	-
Almacenes	-	-	Pasivos Diferidos a Corto Plazo	-	-
Estimación por Pérdida o Deterioro de Activos Circulantes	-	-	Fondos y Bienes de Terceros en Garantía y/o Administración a Corto Plazo	-	-
Otros Activos Circulantes	-	-	Provisiones a Corto Plazo	-	-
Total de Activos Circulantes	3,576,057	3,101,193	Otros Pasivos a Corto Plazo	-	-
			Total de Pasivos Circulantes	424,508	689,832
Activo No Circulante			Pasivo No Circulante		
Inversiones Financieras a Largo Plazo	-	-	Cuentas por Pagar a Largo Plazo	-	-
Derechos a Recibir Efectivo o Equivalentes a Largo Plazo	-	-	Documentos por Pagar a Largo Plazo	-	-
Bienes Inmuebles, Infraestructura y Construcciones en Proceso	25,657,558	25,657,558	Deuda Pública a Largo Plazo	-	-
Bienes Muebles	3,788,958	7,607,450	Pasivos Diferidos a Largo Plazo	-	-
Activos Intangibles	62,640	-	Fondos y Bienes de Terceros en Garantía y/o en Administración a Largo Plazo	-	-
Depreciación, Deterioro y Amortización Acumulada de Bienes	-	-	Provisiones a Largo Plazo	-	-
Activos Diferidos	-	-	Total de Pasivos No Circulantes	-	-
Estimación por Pérdida o Deterioro de Activos no Circulantes	-	-	Total del Pasivo	424,508	689,832
Otros Activos no Circulantes	-	-	HACIENDA PÚBLICA/ PATRIMONIO		
Total de Activos No Circulantes	29,509,156	33,265,008	Hacienda Pública/Patrimonio Contribuido	29,454,572	33,265,008
Total del Activo	33,085,213	36,366,201	Aportaciones	10,210,083	33,265,008
			Donaciones de Capital	19,244,489	-
			Actualización de la Hacienda Pública / Patrimonio	-	-
			Hacienda Pública/Patrimonio Generado	3,206,133	2,411,361
			Resultados del Ejercicio (Ahorro / Desahorro)	813,425	2,238,952
			Resultados de Ejercicios Anteriores	2,392,708	172,409
			Revalúos	-	-
			Reservas	-	-
			Rectificaciones de Resultados de Ejercicios Anteriores	-	-
			Exceso o Insuficiencia en la Actualización de la Hacienda Pública/Patrimonio	-	-
			Resultado por Posición Monetaria	-	-
			Resultado por Tenencia de Activos no Monetarios	-	-
			Total Hacienda Pública/ Patrimonio	32,660,705	35,676,369
			Total del Pasivo y Hacienda Pública / Patrimonio	33,085,213	36,366,201



Cuenta Pública 2015
Estado de Cambios en la Situación Financiera
Del 1 de enero al 31 de diciembre de 2015 y 2014
(Pesos)
Instituto Estatal de Infraestructura Educativa de Morelos.



Concepto	Origen	Aplicación	Concepto	Origen	Aplicación
ACTIVO	4,242,122	961,134	PASIVO	-	265,324
Activo Circulante	423,630	898,494	Pasivo Circulante	-	265,324
Efectivo y Equivalentes	423,630	-	Cuentas por Pagar a Corto Plazo	-	265,324
Derechos a Recibir Efectivo o Equivalentes	-	897,508	Documentos por Pagar a Corto Plazo	-	-
Derechos a Recibir Bienes o Servicios	-	986	Porción a Corto Plazo de la Deuda Pública a Largo Plazo	-	-
Inventarios	-	-	Títulos y Valores a Corto Plazo	-	-
Almacenes	-	-	Pasivos Diferidos a Corto Plazo	-	-
Estimación por Pérdida o Deterioro de Activos Circulantes	-	-	Fondos y Bienes de Terceros en Garantía y/o Administración a Corto Plazo	-	-
Otros Activos Circulantes	-	-	Provisiones a Corto Plazo	-	-
			Otros Pasivos a Corto Plazo	-	-
Activo No Circulante	3,818,492	62,640	Pasivo No Circulante	-	-
Inversiones Financieras a Largo Plazo	-	-	Cuentas por Pagar a Largo Plazo	-	-
Derechos a Recibir Efectivo o Equivalentes a Largo Plazo	-	-	Documentos por Pagar a Largo Plazo	-	-
Bienes Inmuebles, Infraestructura y Construcciones en Proceso	-	-	Deuda Pública a Largo Plazo	-	-
Bienes Muebles	3,818,492	-	Pasivos Diferidos a Largo Plazo	-	-
Activos Intangibles	-	62,640	Fondos y Bienes de Terceros en Garantía y/o en Administración a Largo Plazo	-	-
Depreciación, Deterioro y Amortización Acumulada de Bienes	-	-	Provisiones a Largo Plazo	-	-
Activos Diferidos	-	-			
Estimación por Pérdida o Deterioro de Activos no Circulantes	-	-	HACIENDA PÚBLICA/ PATRIMONIO	21,464,788	24,480,452
Otros Activos no Circulantes	-	-	Hacienda Pública/Patrimonio Contribuido	19,244,489	23,054,925
			Aportaciones	-	23,054,925
			Donaciones de Capital	19,244,489	-
			Actualización de la Hacienda Pública / Patrimonio	-	-
			Hacienda Pública/Patrimonio Generado	2,220,299	1,425,527
			Resultados del Ejercicio (Ahorro / Desahorro)	-	1,425,527
			Resultados de Ejercicios Anteriores	2,220,299	-
			Revalúos	-	-
			Reservas	-	-
			Rectificaciones de Resultados de Ejercicios Anteriores	-	-
			Exceso o Insuficiencia en la Actualización de la Hacienda Pública/Patrimonio	-	-
			Resultado por Posición Monetaria	-	-
			Resultado por Tenencia de Activos no Monetarios	-	-



Cuenta Pública 2015
Estado Analítico del Activo
Del 1 de enero al 31 de diciembre de 2015
(Pesos)
Instituto Estatal de Infraestructura Educativa de Morelos.



Concepto	Abonos del Periodo			Saldo Final 4=(1+2-3)	Variación del Periodo (4-1)
	1 Saldo Inicial	2 Cargos del Periodo	3		
ACTIVO	32,578,267	28,004,065	27,497,119	33,085,213	506,946
Activo Circulante	3,101,192	27,933,143	27,458,278	3,576,057	474,865
Efectivo y Equivalentes	562,504	17,521,411	15,407,140	2,676,775	2,114,271
Derechos a Recibir Efectivo o Equivalentes	2,539,190	10,327,055	11,967,447	898,798	1,640,392
Derechos a Recibir Bienes o Servicios	502	84,677	83,691	484	986
Inventarios	-	-	-	-	-
Almacenes	-	-	-	-	-
Estimación por Pérdida o Deterioro de Activos Circulantes	-	-	-	-	-
Otros Activos Circulantes	-	-	-	-	-
Activo No Circulante	29,477,075	70,922	38,841	29,509,156	32,081
Inversiones Financieras a Largo Plazo	-	-	-	-	-
Derechos a Recibir Efectivo o Equivalentes a Largo Plazo	-	-	-	-	-
Bienes Inmuebles, Infraestructura y Construcciones en Proceso	25,657,558	-	-	25,657,558	-
Bienes Muebles	3,819,517	4,499	35,058	3,788,958	30,559
Activos Intangibles	-	66,423	3,783	62,640	62,640
Depreciación, Deterioro y Amortización Acumulada de Bienes	-	-	-	-	-
Activos Diferidos	-	-	-	-	-
Estimación por Pérdida o Deterioro de Activos no Circulantes	-	-	-	-	-
Otros Activos no Circulantes	-	-	-	-	-



Cuenta Pública 2015
Estado Analítico de la Deuda y Otros Pasivos
Del 1 de enero al 31 de diciembre de 2015
(Pesos)
Instituto Estatal de Infraestructura Educativa de Morelos.



Denominación de las Deudas		Moneda de Contratación	Institución o País Acreedor	Saldo Inicial del Periodo	Saldo Final del Periodo
DEUDA PÚBLICA					
Deuda Interna					
Corto Plazo					
	Instituciones de Crédito			-	-
Deuda Externa					
	Títulos y Valores			-	-
	Arrendamientos Financieros			-	-
	Organismos Financieros Internacionales			-	-
	Deuda Bilateral			-	-
	Títulos y Valores			-	-
	Arrendamientos Financieros			-	-
	Subtotal a Corto Plazo			-	-
Largo Plazo					
	Instituciones de Crédito			-	-
Deuda Interna					
	Títulos y Valores			-	-
	Arrendamientos Financieros			-	-
Deuda Externa					
	Organismos Financieros Internacionales			-	-
	Deuda Bilateral			-	-
	Títulos y Valores			-	-
	Arrendamientos Financieros			-	-
	Subtotal a Largo Plazo			-	-
Otros Pasivos					
				-	424,508
	Total Deuda y Otros Pasivos			-	424,508



Cuenta Pública 2015
Estado de Variación en la Hacienda Pública
Del 1 de enero al 31 de diciembre de 2015
(pesos)
Instituto Estatal de Infraestructura Educativa de Morelos.



Concepto	Hacienda Pública/Patrimonio Contribuido	Hacienda Pública/Patrimonio Generado de Ejercicios Anteriores	Hacienda Pública/Patrimonio Generado del Ejercicio	Ajustes por Cambios de Valor	TOTAL
Rectificaciones de Resultados de Ejercicios Anteriores	-	-	-	-	-
Patrimonio Neto Inicial Ajustado del Ejercicio	33,265,008	-	-	-	33,265,008
Aportaciones	33,265,008	-	-	-	33,265,008
Donaciones de Capital	-	-	-	-	-
Actualización de la Hacienda Pública/Patrimonio	-	-	-	-	-
Variaciones de la Hacienda Pública/Patrimonio Neto del Ejercicio	-	172,409	2,238,952	-	2,411,361
Resultados del Ejercicio (Ahorro/Desahorro)	-	-	2,238,952	-	2,238,952
Resultados de Ejercicios Anteriores	-	172,409	-	-	172,409
Revalúos	-	-	-	-	-
Reservas	-	-	-	-	-
Hacienda Pública/Patrimonio Neto Final del Ejercicio 2014	33,265,008	172,409	2,238,952	-	35,676,369
Cambios en la Hacienda Pública/Patrimonio Neto del Ejercicio	-	-	-	-	3,810,436
Aportaciones	23,054,925	-	-	-	23,054,925
Donaciones de Capital	19,244,489	-	-	-	19,244,489
Actualización de la Hacienda Pública/Patrimonio	-	-	-	-	-
Variaciones de la Hacienda Pública/Patrimonio Neto del Ejercicio	-	2,220,299	813,425	-	3,033,724
Resultados del Ejercicio (Ahorro/Desahorro)	-	-	813,425	-	813,425
Resultados de Ejercicios Anteriores	-	2,220,299	-	-	2,220,299
Revalúos	-	-	-	-	-
Reservas	-	-	-	-	-
Saldo Neto en la Hacienda Pública / Patrimonio 2015	29,454,572	2,392,708	813,425	-	32,660,705



Cuenta Pública 2015
Estado de Flujos de Efectivo
Del 1 de enero al 31 de diciembre de 2015 y 2014
(Pesos)
Instituto Estatal de Infraestructura Educativa de Morelos.



Concepto	2015	2014	Concepto	2015	2014
Flujos de Efectivo de las Actividades de Gestión					
Origen	8,606,968	6,914,649	Flujos de Efectivo de las Actividades de Inversión		
Impuestos	-	-	Origen		
Cuotas y Aportaciones de Seguridad Social	-	-	Bienes Inmuebles, Infraestructura y Construcciones en Proceso	-	-
Contribuciones de mejoras	-	-	Bienes Muebles	-	-
Derechos	-	-	Otros Orígenes de Inversión	-	-
Productos de Tipo Corriente	-	-			
Aprovechamientos de Tipo Corriente	-	-	Aplicación		
Ingresos por Venta de Bienes y Servicios	-	-	Bienes Inmuebles, Infraestructura y Construcciones en Proceso	-	861,453
Ingresos no Comprendidos en las Fracciones de la Ley de Ingresos	-	-			
Causados en Ejercicios Fiscales Anteriores Pendientes de Liquidación o Pago	-	-			
Participaciones y Aportaciones	3,087,961	6,912,502	Bienes Muebles	-	-
Transferencias, Asignaciones y Subsidios y Otras Ayudas	5,514,510	-	Otras Aplicaciones de Inversión	1,863,350	861,453
Otros Orígenes de Operación	4,497	2,147			
			Flujos Netos de Efectivo por Actividades de Inversión	1,863,350	861,453
Aplicación	7,793,543	4,675,697	Flujo de Efectivo de las Actividades de Financiamiento		
Servicios Personales	4,223,940	1,985,732	Origen		
Materiales y Suministros	287,254	251,391	Endeudamiento Neto	-	-
Servicios Generales	3,282,349	2,438,574	Interno	-	-
			Externo	-	-
Transferencias Internas y Asignaciones al Sector Público	-	-	Otros Orígenes de Financiamiento	-	-
Transferencias al resto del Sector Público	-	-			
Subsidios y Subvenciones	-	-	Aplicación		
Ayudas Sociales	-	-	Servicios de la Deuda	-	-
Pensiones y Jubilaciones	-	-	Interno	-	-
Transferencias a Fideicomisos, Mandatos y Contratos Análogos	-	-	Externo	-	-
Transferencias a la Seguridad Social	-	-	Otras Aplicaciones de Financiamiento	-	-
Donativos	-	-			
Transferencias al Exterior	-	-	Flujos netos de Efectivo por Actividades de Financiamiento		
Participaciones	-	-			
Aportaciones	-	-	Incremento/Disminución Neta en el Efectivo y Equivalentes al Efectivo	2,676,775	3,100,405
Convenios	-	-			
Otras Aplicaciones de Operación	-	-	Efectivo y Equivalente al Efectivo al Inicio del Ejercicio		
			Efectivo y Equivalente al Efectivo al Final del Ejercicio	2,676,775	3,100,405
Flujos Netos de Efectivo por Actividades de Gestión	813,425	2,238,952			



Información Presupuestaria

CUENTA PÚBLICA
INSTITUTO ESTATAL DE INFRAESTRUCTURA
EDUCATIVA
ENERO - DICIEMBRE

2015



Cuenta Pública 2015
 Instituto Estatal de Infraestructura Educativa de Morelos.
 Estado Analítico de Ingresos
 Del 1 de enero al 31 de diciembre de 2015



Rubro de Ingresos	Ingreso					Diferencia
	Estimado (1)	Ampliaciones y Reducciones (2)	Modificado (3= 1 + 2)	Devengado (4)	Recaudado (5)	
Impuestos	-	-	-	-	-	-
Cuotas y Aportaciones de Seguridad Social	-	-	-	-	-	-
Contribuciones de Mejoras	-	-	-	-	-	-
Derechos	-	-	-	-	-	-
Productos	-	-	-	-	-	-
Corriente	-	-	-	-	-	-
Capital	-	-	-	-	-	-
Aprovechamientos	-	-	-	-	-	-
Corriente	-	-	-	-	-	-
Capital	-	-	-	-	-	-
Ingresos por Ventas de Bienes y Servicios	-	-	4,510,936	687,491	2,378,908	2,378,908
Participaciones y Aportaciones	3,000,000	4,510,936	4,510,936	5,642,635	5,682,690	2,682,690
Transferencias, Asignaciones, Subsidios y Otras Ayudas	-	3,054,089	6,054,089	-	-	-
Ingresos Derivados de Financiamientos	-	-	-	-	-	-
Total	3,000,000	7,565,025	10,565,025	6,330,126	8,061,598	5,061,598
				Ingresos excedentes ¹		

Estado Analítico de Ingresos Por Fuente de Financiamiento	Ingreso					Diferencia
	Estimado (1)	Ampliaciones y Reducciones (2)	Modificado (3= 1 + 2)	Devengado (4)	Recaudado (5)	
Ingresos del Gobierno	3,000,000	7,565,025	10,565,025	6,330,126	8,061,598	5,061,598
Impuestos	-	-	-	-	-	-
Contribuciones de Mejoras	-	-	-	-	-	-
Derechos	-	-	-	-	-	-
Productos	-	-	-	-	-	-
Corriente	-	-	-	-	-	-
Capital	-	-	-	-	-	-
Aprovechamientos	-	-	-	-	-	-
Corriente	-	-	-	-	-	-
Capital	-	-	-	-	-	-
Participaciones y Aportaciones	-	4,510,936	4,510,936	687,491	2,378,908	2,378,908
Transferencias, Asignaciones, Subsidios y Otras Ayudas	3,000,000	3,054,089	6,054,089	5,642,635	5,682,690	2,682,690
Ingresos de Organismos y Empresas	-	-	-	-	-	-
Cuotas y Aportaciones de Seguridad Social	-	-	-	-	-	-
Ingresos por Ventas de Bienes y Servicios	-	-	-	-	-	-
Transferencias, Asignaciones, Subsidios y Otras Ayudas	-	-	-	-	-	-
Ingresos derivados de financiamiento	-	-	-	-	-	-
Ingresos Derivados de Financiamientos	-	-	-	-	-	-
Total	3,000,000	7,565,025	10,565,025	6,330,126	8,061,598	5,061,598
				Ingresos excedentes ¹		



Cuenta Pública 2015
Instituto Estatal de Infraestructura Educativa de Morelos.
Estado Analítico del Ejercicio del Presupuesto de Egresos
Clasificación Administrativa
Del 1 de enero al 31 de diciembre de 2015




Concepto	Egresos					
	Aprobado	Ampliaciones/ (Reducciones)	Modificado	Devengado	Pagado	Subejercicio
	1	2	3 = (1 + 2)	4	5	6 = (3 - 4)
Secretaría Ejecutiva de la Gobernatura	-	-	-	-	-	-
Secretaría de Gobierno	-	-	-	-	-	-
Secretaría de Hacienda	-	-	-	-	-	-
Secretaría de Economía	-	-	-	-	-	-
Secretaría de Desarrollo Agropecuario	-	-	-	-	-	-
Secretaría de Obras Públicas	-	-	-	-	-	-
Secretaría de Educación	-	-	-	-	-	-
Secretaría de Salud	-	-	-	-	-	-
Fiscalía General del Estado	-	-	-	-	-	-
Secretaría de Administración	-	-	-	-	-	-
Secretaría de la Contraloría	-	-	-	-	-	-
Comisión Estatal de Seguridad Pública	-	-	-	-	-	-
Consejería Jurídica	-	-	-	-	-	-
Secretaría de Turismo	-	-	-	-	-	-
Secretaría de Desarrollo Social	-	-	-	-	-	-
Secretaría del Trabajo	-	-	-	-	-	-
Secretaría de Cultura	-	-	-	-	-	-
Secretaría de Desarrollo Sustentable	-	-	-	-	-	-
Secretaría de Innovación, Ciencia y Tecnología	-	-	-	-	-	-
Secretaría de Movilidad y Transporte	-	-	-	-	-	-
Secretaría de Información y Comunicación	-	-	-	-	-	-
Gastos Institucionales	-	-	-	-	-	-
Poder Legislativo	-	-	-	-	-	-
Poder Judicial	-	-	-	-	-	-
Organismos Autónomos	-	-	-	-	-	-
Entidades Paraest. y Fid. No Emp. y No Fin.	4,936,311	3,480,408	8,416,719	7,868,593	7,551,475	548,126
Fideicomisos Emp. No Fin. con Part. Est. May.	-	-	-	-	-	-
Poder Ejecutivo de los Municipios	-	-	-	-	-	-
Total del Gasto	4,936,311	3,480,408	8,416,719	7,868,593	7,551,475	548,126



Cuenta Pública 2015
Instituto Estatal de Infraestructura Educativa de Morelos.
Estado Analítico del Ejercicio del Presupuesto de Egresos
Clasificación Económica (por Tipo de Gasto)
Del 1 de enero al 31 de diciembre de 2015



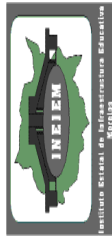
Concepto	Egresos					Subejercicio
	Aprobado 1	Ampliaciones/ (Reducciones) 2	Modificado 3 = (1 + 2)	Devengado 4	Pagado 5	
Gasto Corriente	4,900,858	3,480,408	8,381,266	7,837,273	7,520,155	543,993
Gasto de Capital	35,453	-	35,453	31,320	31,320	4,133
Amortización de la Deuda y Disminución de Pasivos	-	-	-	-	-	-
Total del Gasto	4,936,311	3,480,408	8,416,719	7,868,593	7,551,475	548,126



Cuenta Pública 2015
Instituto Estatal de Infraestructura Educativa de Morelos.
Estado Analítico del Ejercicio del Presupuesto de Egresos
Clasificación por Objeto del Gasto (Capítulo y Concepto)
Del 1 de enero al 31 de diciembre de 2015



Concepto	Egresos					Subejercicio
	Aprobado	Ampliaciones/ (Reducciones)	Modificado	Devengado	Pagado	
	1	2	3 = (1 + 2)	4	5	
6 = (3 - 4)						
Servicios Personales						
Remuneraciones al Personal de Carácter Permanente	2,133,408	2,280,355	4,413,763	4,233,432	4,231,642	180,331
Remuneraciones al Personal de Carácter Transitorio	1,445,220	84,951	1,530,171	1,519,635	1,523,919	10,536
Remuneraciones Adicionales y Especiales	401,450	19,246	382,204	259,994	259,994	122,210
Seguridad Social	140,619	1,722,891	1,863,510	1,850,599	1,844,524	-
Otras Prestaciones Sociales y Económicas	146,119	491,759	637,878	603,204	603,205	12,911
Provisiones	-	-	-	-	-	-
Pago de Estímulos a Servidores Públicos	-	-	-	-	-	-
Materiales y Suministros						
Materiales de Administración, Emisión de Documentos y Artículos Oficiales	230,281	65,440	295,721	283,251	267,824	12,470
Alimentos y Utensilios	29,741	42,442	72,183	58,726	55,480	13,457
Materias Primas y Materiales de Producción y Comercialización	7,144	6,055	13,199	12,967	9,871	232
Materiales y Artículos de Construcción y de Reparación	-	-	-	-	-	-
Productos Químicos, Farmacéuticos y de Laboratorio	3,480	29,771	33,251	33,251	29,525	-
Combustibles, Lubrificantes y Aditivos	-	-	-	-	-	-
Vestuario, Blancos, Prendas de Protección y Artículos Deportivos	187,516	42,882	144,634	145,853	140,853	1,219
Materiales y Suministros Para Seguridad	-	-	-	-	-	-
Herramientas, Refacciones y Accesorios Menores	2,400	30,054	32,454	32,454	32,095	-
Servicios Generales						
Servicios Básicos	2,537,169	1,098,794	3,635,963	3,280,988	2,982,086	354,975
Servicios de Arrendamiento	371,466	62,151	309,315	291,780	291,780	17,535
Servicios Profesionales, Científicos, Técnicos y Otros Servicios	208,000	93,506	301,506	278,400	162,400	23,106
Servicios Financieros, Bancarios y Comerciales	1,808,241	781,141	2,589,382	2,346,436	2,166,491	242,946
Servicios de Instalación, Reparación, Mantenimiento y Conservación	33,246	19,270	52,516	23,864	23,113	28,652
Servicios de Comunicación Social y Publicidad	28,200	47,752	75,952	70,914	70,102	5,038
Servicios de Traslado y Viáticos	-	-	-	-	-	-
Servicios Oficiales	21,600	48,881	70,481	60,927	59,533	9,554
Otros Servicios Generales	66,416	170,395	236,811	208,667	208,667	-



Cuenta Pública 2015
Instituto Estatal de Infraestructura Educativa de Morelos.
Estado Analítico del Ejercicio del Presupuesto de Egresos
Clasificación por Objeto del Gasto (Capítulo y Concepto)
Del 1 de enero al 31 de diciembre de 2015



Concepto	Egresos					Subejercicio
	Aprobado	Ampliaciones/ (Reducciones)	Modificado	Devengado	Pagado	
	1	2	3 = (1 + 2)	4	5	
Transferencias, Asignaciones, Subsidios y Otras Ayudas						
Transferencias Internas y Asignaciones al Sector Público	-	-	-	-	-	-
Transferencias al Resto del Sector Público	-	-	-	-	-	-
Subsidios y Subvenciones	-	-	-	-	-	-
Ayudas Sociales	-	-	-	-	-	-
Pensiones y Jubilaciones	-	-	-	-	-	-
Transferencias a Fideicomisos, Mandatos y Otros Análogos	-	-	-	-	-	-
Transferencias a la Seguridad Social	-	-	-	-	-	-
Donativos	-	-	-	-	-	-
Transferencias al Exterior	-	-	-	-	-	-
Bienes Muebles, Inmuebles e Intangibles	35,453	35,819	71,272	70,922	69,923	350
Mobiliario y Equipo de Administración	-	4,499	4,499	4,499	4,499	-
Mobiliario y Equipo Educativo y Recreativo	-	-	-	-	-	-
Equipo e Instrumental Médico y de Laboratorio	-	-	-	-	-	-
Vehículos y Equipo de Transporte	-	-	-	-	-	-
Equipo de Defensa y Seguridad	-	-	-	-	-	-
Maquinaria, Otros Equipos y Herramientas	-	-	-	-	-	-
Activos Biológicos	-	-	-	-	-	-
Bienes Inmuebles	-	-	-	-	-	-
Activos Intangibles	35,453	31,320	66,773	66,423	65,424	350
Inversión Pública						
Obra Pública en Bienes de Dominio Público	-	-	-	-	-	-
Obra Pública en Bienes Propios	-	-	-	-	-	-
Proyectos Productivos y Acciones de Fomento	-	-	-	-	-	-
Inversiones Financieras y Otras Provisiones						
Inversiones Para el Fomento de Actividades Productivas	-	-	-	-	-	-
Acciones y Participaciones de Capital	-	-	-	-	-	-
Compra de Títulos y Valores	-	-	-	-	-	-
Concesión de Préstamos	-	-	-	-	-	-
Inversiones en Fideicomisos, Mandatos y Otros Análogos	-	-	-	-	-	-
Otras Inversiones Financieras	-	-	-	-	-	-
Provisiones para Contingencias y Otras Erogaciones Especiales	-	-	-	-	-	-



Cuenta Pública 2015
Instituto Estatal de Infraestructura Educativa de Morelos.
Estado Analítico del Ejercicio del Presupuesto de Egresos
Clasificación Funcional (Finalidad y Función)
Del 1 de enero al 31 de diciembre 2015




Concepto	Egresos					Subejercicio
	Aprobado	Ampliaciones/ (Reducciones)	Modificado	Devengado	Pagado	
	1	2	3 = (1 + 2)	4	5	
Gobierno						
Legislación	-	-	-	-	-	-
Justicia	-	-	-	-	-	-
Coordinación de la Política de Gobierno	-	-	-	-	-	-
Relaciones Exteriores	-	-	-	-	-	-
Asuntos Financieros y Hacendarios	-	-	-	-	-	-
Seguridad Nacional	-	-	-	-	-	-
Asuntos de Orden Público y de Seguridad Interior	-	-	-	-	-	-
Otros Servicios Generales	-	-	-	-	-	-
Desarrollo Social	4,936,311	3,480,408	8,416,719	7,868,593	7,551,475	548,126
Protección Ambiental	-	-	-	-	-	-
Vivienda y Servicios a la Comunidad	-	-	-	-	-	-
Salud	-	-	-	-	-	-
Recreación, Cultura y Otras Manifestaciones Sociales	-	-	-	-	-	-
Educación	4,936,311	3,480,408	8,416,719	7,868,593	7,551,475	548,126
Protección Social	-	-	-	-	-	-
Otros Asuntos Sociales	-	-	-	-	-	-
Desarrollo Económico						
Asuntos Económicos, Comerciales y Laborales en General	-	-	-	-	-	-
Agropecuaria, Silvicultura, Pesca y Caza	-	-	-	-	-	-
Combustibles y Energía	-	-	-	-	-	-
Minería, Manufacturas y Construcción	-	-	-	-	-	-
Transporte	-	-	-	-	-	-
Comunicaciones	-	-	-	-	-	-
Turismo	-	-	-	-	-	-
Ciencia, Tecnología e Innovación	-	-	-	-	-	-
Otras Industrias y Otros Asuntos Económicos	-	-	-	-	-	-
Otras no Clasificadas en Funciones Anteriores						
Transacciones de la Deuda Pública / Costo Financiero de la Deuda	-	-	-	-	-	-
Transferencias, Participaciones y Aportaciones entre Diferentes Niveles y Ordenes de Gobierno	-	-	-	-	-	-
Saneamiento del Sistema Financiero	-	-	-	-	-	-
Adeudos de Ejercicios Fiscales Anteriores	-	-	-	-	-	-
Total del Gasto	4,936,311	3,480,408	8,416,719	7,868,593	7,551,475	548,126



Cuenta Pública 2015
 Instituto Estatal de Infraestructura Educativa de Morelos.
 Endeudamiento Neto
 Del 1 de enero al 31 de diciembre de 2015



Identificación de Crédito o Instrumento	Contratación / Colocación A	Amortización B	Endeudamiento Neto C = A - B
Créditos Bancarios			
	-	-	-
	-	-	-
	-	-	-
	-	-	-
	-	-	-
	NO APLICA		
	-	-	-
	-	-	-
	-	-	-
	-	-	-
	-	-	-
Total Créditos Bancarios	-	-	-
Otros Instrumentos de Deuda			
	-	-	-
	-	-	-
	-	-	-
	-	-	-
	-	-	-
	-	-	-
	-	-	-
	-	-	-
Total Otros Instrumentos de Deuda	-	-	-
TOTAL	-	-	-



Información Programática

CUENTA PÚBLICA
INSTITUTO ESTATAL DE INFRAESTRUCTURA
EDUCATIVA
ENERO - DICIEMBRE

2015



Cuenta Pública 2015
Instituto Estatal de Infraestructura Educativa de Morelos.
Gasto por Categoría Programática
Del 1 de enero al 31 de diciembre 2015



Concepto	Egresos					Subejercicio
	Aprobado	Ampliaciones/ (Reducciones)	Modificado	Devengado	Pagado	
	1	2	3 = (1 + 2)	4	5	
Programas						6 = (3 - 4)
Subsidios: Sector Social y Privado o Entidades Federativas y Municipios	-	-	-	-	-	-
Sujetos a Regías de Operación	-	-	-	-	-	-
Otros Subsidios	-	-	-	-	-	-
Desempeño de las Funciones	4,936,311	3,480,408	8,416,719	7,868,593	7,551,475	548,126
Prestación de Servicios Públicos	4,936,311	3,480,408	8,416,719	7,868,593	7,551,475	548,126
Provisión de Bienes Públicos	-	-	-	-	-	-
Planeación, seguimiento y evaluación de políticas públicas	-	-	-	-	-	-
Promoción y fomento	-	-	-	-	-	-
Regulación y supervisión	-	-	-	-	-	-
Funciones de las Fuerzas Armadas (Únicamente Gobierno Federal)	-	-	-	-	-	-
Específicos	-	-	-	-	-	-
Proyectos de Inversión	-	-	-	-	-	-
Administrativos y de Apoyo	-	-	-	-	-	-
Apoyo al proceso presupuestario y para mejorar la eficiencia institucional	-	-	-	-	-	-
Apoyo a la función pública y al mejoramiento de la gestión	-	-	-	-	-	-
Operaciones ajenas	-	-	-	-	-	-
Compromisos	-	-	-	-	-	-
Obligaciones de cumplimiento de resolución jurisdiccional	-	-	-	-	-	-
Desastres Naturales	-	-	-	-	-	-
Obligaciones	-	-	-	-	-	-
Pensiones y jubilaciones	-	-	-	-	-	-
Aportaciones a la seguridad social	-	-	-	-	-	-
Aportaciones a fondos de estabilización	-	-	-	-	-	-
Aportaciones a fondos de inversión y reestructura de pensiones	-	-	-	-	-	-
Programas de Gasto Federalizado (Gobierno Federal)	-	-	-	-	-	-
Gasto Federalizado	-	-	-	-	-	-
Participaciones a entidades federativas y municipios	-	-	-	-	-	-
Costo financiero, deuda o apoyos a deudores y ahorradores de la banca	-	-	-	-	-	-
Adeudos de ejercicios fiscales anteriores	-	-	-	-	-	-
Total del Gasto	4,936,311	3,480,408	8,416,719	7,868,593	7,551,475	548,126



Instituto Estatal de Infraestructura Educativa de Morelos.
Indicadores de Postura Fiscal
Del 1 de enero al 31 de diciembre de 2015



Concepto	Estimado	Devengado	Pagado ³
I. Ingresos Presupuestarios (I=1+2)	3,000,000	6,330,126	8,061,598
1. Ingresos del Gobierno de la Entidad Federativa ¹	3,000,000	6,330,126	8,061,598
2. Ingresos del Sector Paraestatal ¹	-	-	-
II. Egresos Presupuestarios (II=3+4)	4,936,311	7,868,593	7,551,475
3. Egresos del Gobierno de la Entidad Federativa ²	-	-	-
4. Egresos del Sector Paraestatal ²	4,936,311	7,868,593	7,551,475
III. Balance Presupuestario (Superávit o Déficit) (III = I - II)	-	1,538,467	510,123

Concepto	Estimado	Devengado	Pagado ³
III. Balance presupuestario (Superávit o Déficit)	-	1,538,467	510,123
IV. Intereses, Comisiones y Gastos de la Deuda	-	-	-
V. Balance Primario (Superávit o Déficit) (V= III - IV)	-	1,538,467	510,123

Concepto	Estimado	Devengado	Pagado ³
A. Financiamiento	-	-	-
B. Amortización de la deuda	-	-	-
C. Endeudamiento ó desendeudamiento (C = A - B)	-	-	-

¹ Los Ingresos que se presentan son los ingresos presupuestario totales sin incluir los ingresos por financiamientos. Los Ingresos del Gobierno de la Entidad Federativa corresponden a los del Poder Ejecutivo, Legislativo Judicial y Autónomos

² Los egresos que se presentan son los egresos presupuestarios totales sin incluir los egresos por amortización. Los egresos del Gobierno de la Entidad Federativa corresponden a los del Poder Ejecutivo, Legislativo, Judicial y Organos Autónomos

³ Para Ingresos se reportan los ingresos recaudados; para egresos se reportan los egresos pagados



Anexos



**Relación de Bienes Inmuebles que Componen el Patrimonio
Cuenta Pública 2015
(Pesos)
Instituto Estatal de Infraestructura Educativa de Morelos.**



Código	Descripción del Bien Inmueble	Valor en libros
S/N	TERRENO CON UNA SUPERFICIE TOTAL DE 12,270.97 m ² , CON UNA CONSTRUCCION TOTAL DE 1,942.80 m ² DIVIDIDO EN OCHO AREAS INCLUYENDO ESTACIONAMIENTO Y AREAS VERDES.	25,657,558



Relación de cuentas bancarias productivas específicas

Clave	Fondo, Programa o Convenio	Datos de la Cuenta Bancaria	
		Institución Bancaria	Número de Cuenta
	GASTO CORRIENTE	BANAMEX	4010-9953
	INVERSION GASTO CORRIENTE	BANAMEX	4010-9953
	ESCUELAS DIGNAS 2014	BANAMEX	40105-1747
	DIAGNOSTICOS TECNICOS	BANAMEX	40105-1755
	ESCUELAS DE EXCELENCIA PARA AVATRIR EL RESAGO EDUCATIVO 2014-2015	BANAMEX	70088-77526
	GASTO CORRIENTE	BANAMEX	107819-6455
	ESCUELAS DIGNAS 2015	BANAMEX	70082-263045
	GASTO CORRIENTE	BBVA BANCOMER	102053217

**NOTAS A LOS ESTADOS FINANCIEROS DEL
INSTITUTO ESTATAL DE INFRAESTRUCTURA EDUCATIVA DE MORELOS (IN.E.I.E.M).
DEL 1° DE ENERO AL 31 DE DICIEMBRE DEL 2015.**

1. Notas de Desglose.

El Instituto Estatal de Infraestructura Educativa de Morelos (IN.E.I.E.M.), es un Organismo Público Descentralizado del Gobierno del Estado de Morelos, con personalidad jurídica y patrimonio propio, de acuerdo al Decreto número 427 publicado en el Periódico Oficial "Tierra y Libertad" No. 3940 de fecha 23 de septiembre de 1998, el cual se encuentra sectorizado a la Secretaría de Educación de conformidad con el Periódico Oficial "Tierra y Libertad" No. 5206 de fecha 16 de junio de 2014.

1.1 Objeto.

I. Formular, conducir, normar, regular y evaluar las políticas para la aplicación y mejoramiento de la infraestructura educativa en el Estado, con base en las prioridades y objetivo de desarrollo que establezca el programa correspondiente y que apruebe la Junta de Gobierno.

II. Administrar los recursos, organizar, dirigir y llevar a cabo programas estatales para la construcción, equipamiento, mantenimiento y rehabilitación de los espacios educativos.

III. Validar las propuestas de construcción, rehabilitación y mantenimiento de los espacios educativos que le transmita la Secretaría de Bienestar Social y demás instituciones involucradas con base en las políticas para el logro de los objetivos y prioridades de la planeación nacional y a las normas técnico administrativas del Comité Administrador del Programa Federal de Construcción de Escuelas (CAPFCE) a efecto de que cuando se cuente con los recursos autorizados se tenga un programa de obra debidamente priorizado y validado.

IV. Ejercer el presupuesto de acuerdo a las indicaciones de la Secretaría de bienestar Social, que el Gobierno Federal asigne a la construcción de la infraestructura educativa de la Entidad, así como las aportaciones que para el mismo objeto efectúe el Gobierno del Estado, sus ayuntamientos, los sectores social, privado y demás ingresos que obtengan por cualquier otro concepto, atendiendo a criterios de necesidad, equidad, racionalidad y eficiencia.

V. Proporcionar toda clase de asesoría técnica en forma permanente y progresiva, para que las administraciones municipales se fortalezcan y consoliden su participación en la planeación, programación, ejecución y supervisión de la construcción de sus propios espacios educativos, en el nivel de educación básico;

VI. Promover acciones para que las administraciones municipales establezcan una unidad técnica dedicada a la ejecución de la obra educativa.

VII. Alentar la participación social organizada de las comunidades, en la definición de las características de sus espacios educativos del nivel básico, así como en la supervisión de los recursos destinados a su construcción;

VIII. Las demás que sean necesarias para el cumplimiento de su objeto y que le señale el Ejecutivo Estatal a través de la Secretaría de Bienestar Social así como las demás que le confieran este Decreto y otras disposiciones normativas aplicables.

1.2 EJERCICIO FISCAL.

El Instituto Estatal de Infraestructura Educativa de Morelos (IN.E.I.E.M.), inicia su ejercicio fiscal en el periodo del 01 de Enero al 31 de Diciembre de cada año.

1.3 REGIMEN JURIDICO.

Ley de Adquisiciones, Arrendamientos y Servicios del Sector Público

Ley de Obras Públicas y Servicios Relacionados con las Mismas

Ley del Impuesto sobre la Renta

Ley Federal de los Trabajadores al Servicio del Estado

Ley General de Infraestructura Física Educativa

Ley de Entrega-Recepción de la Administración Pública del Estado y Municipios de Morelos

Ley de Información Pública, Estadística y Protección de Datos Personales del Estado de Morelos
 Ley de Mejora Regulatoria para el Estado de Morelos
 Ley de Obra Pública y Servicios Relacionados con la Misma del Estado de Morelos
 Ley de Presupuesto, Contabilidad y Gasto Público del Estado de Morelos
 Ley del Servicio Civil del Estado de Morelos
 Ley Estatal de Responsabilidades de los Servidores Públicos
 Ley General de Hacienda del Estado de Morelos
 Ley Orgánica de la Administración Pública del Estado de Morelos
 Ley sobre Adquisiciones, Enajenaciones, Arrendamiento y Prestación de Servicios del Poder Ejecutivo del Estado Libre y Soberano de Morelos.

1.4 CONSIDERACIONES FISCALES.

El régimen fiscal del Instituto Estatal de Infraestructura Educativa de Morelos (IN.E.I.E.M.), es el correspondiente a las Personas Morales con Fines no Lucrativos, cuya finalidad no es obtener una ganancia económica o lucro, de conformidad con la Ley de Impuesto sobre la Renta.

Dicho lo anterior, el IN.E.I.E.M., solo tiene la obligación de retener y enterar el Impuesto Retenido a terceros, así como exigir documentación al pago, así como algunas obligaciones Estatales.

1.5 BASE DE PREPARACION DE LOS ESTADOS FINANCIEROS.

Los Estados Financieros del Instituto Estatal de Infraestructura Educativa de Morelos (IN.E.I.E.M.), son elaborados con base en la Ley General de Contabilidad Gubernamental, Ley de Presupuesto Contabilidad y Gasto Publico del Estado de Morelos, así como los lineamientos y normatividad aplicable del Consejo Nacional de Armonización Contable (CONAC), sujetándose todos estos a los criterios de utilidad, relevancia, comprensibilidad y comparación, así como los atributos asociados de oportunidad, veracidad, representatividad, objetividad, suficiencia y posibilidad de predicción relativa, con la finalidad de cumplir lo establecido en la Ley de Contabilidad Gubernamental.

1.6 POLITICAS DE CONTABILIDAD SIGNIFICATIVA.

Los Estados Financieros elaborados al 31 de Diciembre del 2015 del Instituto Estatal de Infraestructura Educativa de Morelos (IN.E.I.E.M.), se encuentran reflejados en pesos mexicanos, elaborados de conformidad a las normas, criterios y principios técnicos emitidos por la CONAC así como a las Normas de Información Financiera.

Para la clasificación y registro de las operaciones presupuestarias y contables, estas fueron alineadas al clasificador por objeto del gasto, clasificador por tipo de gasto, clasificador funcional del gasto, y clasificador por rubro de ingresos, pronunciado por la Secretaria de Finanzas del Gobierno del Estado de Morelos, armonizando al plan de cuentas presentado por la CONAC.

1.7 INFRAESTRUCTURA FISICA.

Con la finalidad de cumplir con las obligaciones y objetivos señalados en su marco jurídico administrativo del Instituto Estatal de Infraestructura Educativa de Morelos (IN.E.I.E.M.) cuenta con un bien inmueble para el desarrollo de las mismas, con las siguientes especificaciones:

SUPERFICIE	AREAS	CONSTRUCCION	VALOR
12,270.97m2	8 AREAS	1942.80m2	\$25,657,558.00

2 Notas de Desglose

2.2 Notas a los Estados de Situación Financiera.

Activo.

Efectivo y Equivalente.

Los recursos con los que cuenta el Instituto Estatal de Infraestructura Educativa Morelos (IN.E.I.E.M), para el desarrollo de sus funciones así como para el pago de los honorarios del personal de supervisión; provienen directamente del Estado (Gasto Corriente) así como de la Federación (Fondo, Programa o Convenio), dichos fondos son depositados en cuentas bancarias dando un monto total de **\$2,676,775.37** (*Dos millones seiscientos setenta y seis mil setecientos setenta y cinco pesos 37/100 M.N.*); el cual se encuentra compuesto de la siguiente forma:

FONDO, PROGRAMA O CONVENIO	DATOS DE LA CUENTA BANCARIA	
	NÚMERO DE CUENTA	MONTO
EFFECTIVO		\$3,000.00
GASTO CORRIENTE- BANAMEX	4010-9953	\$404,372.62
ESCUELAS DIGNAS 2014- BANAMEX	40105-1747	\$23,568.35
DIAGNOSTICOS TECNICOS- BANAMEX	40105-1755	\$39,653.00
ESCUELAS DE EXCELENCIA PARA ABATIR EL REZAGO EDUCATIVO 2014-2015- BANAMEX	70088-77526	\$29,792.90
GASTO CORRIENTE- BANAMEX	107819-6455	\$24,989.79
ESCUELAS DIGNAS 2015- BANAMEX	70082-263045	\$21,541.54
FAM POTENCIADO	7009 480616	\$2,129,857.17

Derechos a Recibir Efectivo y Equivalente

El Instituto Estatal de Infraestructura Educativa Morelos (IN.E.I.E.M), concentra los derechos a favor del organismo por inversiones, deudores y otros derechos, dando un importe de los conceptos de **\$898,797.79** (*Ochocientos noventa y ocho mil setecientos noventa y siete pesos 79/100 M.N.*), concentrándolos de la siguiente manera:

Nombre	Monto
INVERSIONES FINANCIERA DE CORTO PLAZO	\$292,942.26
CUENTAS POR COBRAR A CORTO PLAZO	\$407,712.40
DEUDORES DIVERSOS POR COBRAR A CORTO PLAZO	\$182,071.80
OTROS DERECHOS A RECIBIR EFECTIVO	\$16,071.33

Bienes Muebles, Inmuebles e Intangibles.

Las inversiones que se han realizado en años anteriores respecto a los bienes muebles e inmuebles, representan en el transcurso del tiempo, un gasto que no es susceptible de recuperación.

Bienes Inmuebles.

La Propiedad que ocupa el Instituto Estatal de Infraestructura Educativa Morelos (IN.E.I.E.M), es un bien inmuebles adscrito al Gobierno del Estado de Morelos consta de 12,270.97 metros cuadrados (m2), con una superficie construida de 1,942.80 m2 dividido en ocho áreas incluyendo estacionamiento y áreas verdes, con un valor aproximado de:

Nombre	Monto
TERRENO CON SUPERFICIE TOTAL DE 12,270.97 m2	\$ 25,657,558

Bienes Muebles.

El valor histórico de los bienes muebles que cuenta el Instituto Estatal de Infraestructura Educativa Morelos (IN.E.I.E.M), asciende a la cantidad de **\$3,788, 958.36** (*Tres millones setecientos Ochenta y ocho mil novecientos cincuenta y ocho pesos 36/100 M.N*), los cuales se integran de la siguiente manera:

Nombre	Monto
Mobiliario y Equipo de Administración	\$2,774,955.05
Equipo de Transporte	\$374,232.20
Maquinaria, otros Equipos y Herramientas.	\$639,771.11

Activos Intangibles.

Los activos intangibles están constituidos por la compra de softwares (Patentes, Marcas y Derechos), mismos que fueron adquiridos por el Instituto Estatal de Infraestructura Educativa Morelos (IN.E.I.E.M), por la cantidad de **\$62,640.00** (*Sesenta y dos mil seiscientos cuarenta pesos 00/100 M.N.*):

Nombre	Monto
MARCAS	\$ 62,640.00

PASIVOS.

Pasivo Circulante.

El pasivo circulante de **\$424,507.97** (*Cuatrocientos veinticuatro mil quinientos siete pesos 97/100 M.N*), se encuentra constituido de las Cuentas por Pagar a Corto Plazo, los cuales son los compromisos adquiridos con los proveedores y obligaciones a cargo del Instituto Estatal de Infraestructura Educativa Morelos (IN.E.I.E.M), como son el pago del personal activo, prestación de servicios para la operación del mismo, así como la provisión de los impuestos sobre la renta y obligaciones consolidadas del personal administrativo para el impuesto sobre nómina entre otras.

Nombre	Monto
SERVICIOS PERSONALES POR PAGAR A CORTO PLAZO	\$20,695.95
PROVEEDORES POR PAGAR A CORTO PLAZO	\$304,375.79
RETENCIONES Y CONTRIBUCIONES POR PAGAR A CORTO PLAZO	\$32,653.52

OTRAS CUENTAS POR PAGAR A CORTO PLAZO	\$66,782.71
---------------------------------------	-------------

3 Notas de Desglose

3.1 Notas al Estado de Actividades.

Ingresos de Gestión.

Del presupuesto autorizado para el ejercicio fiscal 2015 para el Instituto Estatal de Infraestructura Educativa Morelos (IN.E.I.E.M), al mes de Diciembre del 2015, suma un total de **\$8,602,470.89** (*Ocho millones seiscientos dos mil cuatrocientos setenta pesos 89/100 M.N.*); los cuales se integran de la siguiente manera:

Nombre	Monto
PARTICIPACIONES Y APORTACIONES	
CONVENIOS	\$3,087,960.94
TRANSFERENCIAS, ASIGNACIONES , SUBSIDIOS Y OTRAS AYUDAS	
TRANSFERENCIAS INTERNAS Y ASIGNACIONES AL SECTOR PUBLICO	\$5,514,509.95

Por otro lado, se cuenta con Ingresos Financieros por un monto de **\$4,496.90** (*Cuatro mil cuatrocientos noventa y seis pesos 90/100 M.N.*), estos generados por el manejo de cuentas así como los rendimientos de las cuentas bancarias BANAMEX.

INGRESOS FINANCIEROS	
OTROS INGRESOS FINANCIEROS	\$4,496.90

Gastos y Otras Pérdidas.

El Instituto Estatal de Infraestructura Educativa Morelos (IN.E.I.E.M), dentro de su ámbito de trabajo, cuenta con gastos devengados para el funcionamiento del mismo como lo son servicios personales; materiales y suministros así como servicios generales, cubriendo los pagos y gastos generales del instituto, que ascienden a un monto de **\$7,793,542.85** (*Siete millones setecientos noventa y tres mil quinientos cuarenta y dos pesos 85/100 M.N.*), al 31 de Diciembre del 2015, concentrándolos de la siguiente manera:

Nombre	Monto
SERVICIOS PERSONALES	\$4,223,939.85
MATERIALES Y SUMINISTROS	\$287,253.61
SERVICIOS GENERALES	\$3,282,349.39



Instituto de la Mujer para el Estado De Morelos

CUENTA PÚBLICA ANUAL CONSOLIDADA
ENTIDADES PARAESTATALES
ENERO - DICIEMBRE

2015



Introducción

INTRODUCCIÓN.

LA IDEA DE UN PROYECTO DE ARMONIZACIÓN CONTABLE EN MÉXICO ES IDEAL PARA HACER MÁS TRANSPARENTE Y EFICIENTE LA GESTIÓN PÚBLICA.

EL PROYECTO DE ARMONIZACIÓN SURGE DE LA NECESIDAD DE CONTAR CON INFORMACIÓN CONSOLIDADA EN MATERIA FINANCIERA, ECONÓMICA Y PRESUPUESTAL, SOBRE TODO DEL SECTOR GUBERNAMENTAL DADO EL PAPEL TAN TRASCENDENTE QUE JUEGA EN EL DESARROLLO DE LAS ECONOMÍAS Y EN LOS PROYECTOS DE INVERSIÓN PÚBLICO-PRIVADO QUE IMPLEMENTA COMO PARTE DE SUS PLANES DE DESARROLLO.

EN MÉXICO, LA CONTABILIDAD GUBERNAMENTAL HABÍA SIDO UN TEMA DE COMPETENCIA DE DISTINTAS INSTANCIAS DE GOBIERNO (FEDERALES, ESTATALES Y MUNICIPALES) ASÍ COMO, DE ENTIDADES DE FISCALIZACIÓN Y CONTROL.

LA SHCP HA VENIDO IMPULSANDO LA NECESIDAD DE BUSCAR UNA ARMONIZACIÓN DE LA INFORMACIÓN DERIVADA DE LOS TRES ÓRDENES DE GOBIERNO CON LA FINALIDAD DE FORMULAR LAS CUENTAS PÚBLICAS CON ESTRUCTURAS AFINES Y ESTABLECER LAS BASES QUE PERMITAN LA COMPARABILIDAD DE LA INFORMACIÓN FINANCIERA Y PRESUPUESTAL.

EL PROYECTO DE ARMONIZACIÓN TRAJÓ CONSIGO SINERGIAS PROPIAS DE UNA TRANSFORMACIÓN COMPLETA E INTEGRAL DE LOS SISTEMAS CONTABLES EN LOS TRES NIVELES DE GOBIERNO. UNA MEJOR FISCALIZACIÓN DE LOS RECURSOS PÚBLICOS, Y UNA COMPLETA EVALUACIÓN MEDIANTE INDICADORES EQUIPARABLES ENTRE UNA ENTIDAD Y OTRA, PARA CONSOLIDAR LA INFORMACIÓN FINANCIERA EXISTENTE.

EL REGISTRO ÚNICO DE LOS ACONTECIMIENTOS ECONÓMICOS, PRESUPUESTALES Y FINANCIEROS EN CADA UNO DE SUS MOMENTOS Y PARA CADA UNO DE LOS ENTES DE GOBIERNO, SIN DUDA ALGUNA AYUDA A PROMOVER LA TRANSPARENCIA A LA HORA DE EJECUTAR PROGRAMAS ESTRATÉGICOS ACORDES CON LA ENCOMIENDA NACIONAL DE AUSTERIDAD DEL GASTO, BASÁNDOLO ÚNICAMENTE EN RESULTADOS.

SISTEMA DE CONTABILIDAD GUBERNAMENTAL.

LA CONTABILIDAD GUBERNAMENTAL ES UNA RAMA DE LA TEORÍA GENERAL DE LA CONTABILIDAD QUE SE APLICA A LAS ORGANIZACIONES GUBERNAMENTALES, CUYA ACTIVIDAD ESTÁ REGULADA POR UN MARCO CONSTITUCIONAL, UNA BASE LEGAL Y NORMAS TÉCNICAS QUE LA CARACTERIZAN Y LA HACEN DISTINTA A LA QUE RIGE PARA LAS ENTIDADES DEL SECTOR PRIVADO.

FUNDAMENTO LEGAL DE LA CONTABILIDAD GUBERNAMENTAL EN MÉXICO.

EL SISTEMA DE CONTABILIDAD GUBERNAMENTAL (SCG) SE FUNDAMENTA EN EL TÍTULO TERCERO, CAPÍTULO II, SECCIÓN III, ARTÍCULO 73, FRACCIÓN XXVIII, DE LA CONSTITUCIÓN POLÍTICA DE LOS ESTADOS UNIDOS MEXICANOS, DONDE SE ESTABLECE, ENTRE OTRAS FACULTADES DEL CONGRESO, LA DE "EXPEDIR LEYES EN MATERIA DE CONTABILIDAD GUBERNAMENTAL QUE REGIRÁN LA CONTABILIDAD PÚBLICA Y LA PRESENTACIÓN HOMOGÉNEA DE INFORMACIÓN FINANCIERA, DE INGRESOS Y EGRESOS, ASÍ COMO PATRIMONIAL CON EL FIN DE GARANTIZAR SU ARMONIZACIÓN A NIVEL NACIONAL". EN EL MARCO DE LA CITADA ATRIBUCIÓN, EL CONGRESO DE LA UNIÓN APROBÓ LA LGCG QUE RIGE EN LA MATERIA A LOS TRES ÓRDENES DE GOBIERNO Y, CREA EL CONSEJO NACIONAL DE ARMONIZACIÓN CONTABLE (CONAC), COMO ÓRGANO DE COORDINACIÓN PARA LA ARMONIZACIÓN DE LA CONTABILIDAD GUBERNAMENTAL Y LO FACULTA PARA LA EMISIÓN DE NORMAS CONTABLES Y LINEAMIENTOS PARA LA GENERACIÓN DE INFORMACIÓN FINANCIERA QUE DEBEN APLICAR LOS ENTES PÚBLICOS. POR SU PARTE, EL ARTÍCULO 1 DE LA LGCG, ESTABLECE QUE LA MISMA " ES DE OBSERVANCIA OBLIGATORIA PARA LOS PODERES EJECUTIVO, LEGISLATIVO Y JUDICIAL DE LA FEDERACIÓN, LOS ESTADOS Y EL DISTRITO FEDERAL; LOS AYUNTAMIENTOS DE LOS MUNICIPIOS; LOS ÓRGANOS POLÍTICO-ADMINISTRATIVOS DE LAS DEMARCACIONES TERRITORIALES DEL DISTRITO FEDERAL; LAS ENTIDADES DE LA ADMINISTRACIÓN PÚBLICA PARAESTATAL, YA SEAN FEDERALES, ESTATALES O MUNICIPALES Y LOS ÓRGANOS AUTÓNOMOS FEDERALES Y ESTATALES". EN TAL CONTEXTO, EL ARTÍCULO 33 DE LA LGCG, DISPONE QUE LA CONTABILIDAD GUBERNAMENTAL DEBA CONSIDERAR LAS MEJORES PRÁCTICAS CONTABLES NACIONALES E INTERNACIONALES EN APOYO A LAS TAREAS DE PLANEACIÓN FINANCIERA, CONTROL DE RECURSOS, ANÁLISIS Y FISCALIZACIÓN.

LA CONTABILIDAD GUBERNAMENTAL Y LOS ENTES PÚBLICOS.

LA LGCG IDENTIFICA A LOS ÓRGANOS Y ENTIDADES DE CADA ORDEN DE GOBIERNO QUE DEBEN FUNGIR EN CALIDAD DE ENTES PÚBLICOS, E INSTITUYE LAS NORMAS Y RESPONSABILIDADES DE LOS MISMOS CON RESPECTO A LA CONTABILIDAD GUBERNAMENTAL. EL ARTÍCULO 4, FRACCIÓN XII, DE LA LGCG, ESTABLECE QUE SON "ENTES PÚBLICOS: LOS PODERES EJECUTIVO, LEGISLATIVO Y JUDICIAL DE LA FEDERACIÓN Y DE LAS ENTIDADES FEDERATIVAS; LOS ENTES AUTÓNOMOS DE LA FEDERACIÓN Y DE LAS ENTIDADES FEDERATIVAS; LOS AYUNTAMIENTOS DE LOS MUNICIPIOS; LOS ÓRGANOS POLÍTICO-ADMINISTRATIVOS DE LAS DEMARCACIONES TERRITORIALES DEL DISTRITO FEDERAL; Y LAS ENTIDADES DE LA ADMINISTRACIÓN PÚBLICA PARAESTATAL, YA SEAN FEDERALES, ESTATALES O MUNICIPALES". POR OTRA PARTE, EL ARTÍCULO 2 DISPONE QUE "LOS ENTES PÚBLICOS APLICARÁN LA CONTABILIDAD GUBERNAMENTAL PARA FACILITAR EL REGISTRO Y LA FISCALIZACIÓN DE LOS ACTIVOS, PASIVOS, INGRESOS Y GASTOS Y, EN GENERAL, CONTRIBUIR A MEDIR LA EFICACIA, ECONOMÍA Y EFICIENCIA DEL GASTO E INGRESOS PÚBLICOS, LA ADMINISTRACIÓN DE LA DEUDA PÚBLICA, INCLUYENDO LAS OBLIGACIONES CONTINGENTES Y EL PATRIMONIO DEL ESTADO". ASIMISMO, LA LGCG, EN SU ARTÍCULO 17, ESTABLECE QUE "CADA ENTE PÚBLICO SERÁ RESPONSABLE DE SU CONTABILIDAD, DE LA OPERACIÓN DEL SISTEMA; ASÍ COMO, DEL CUMPLIMIENTO DE LO DISPUESTO POR LEY DE CONTABILIDAD Y LAS DECISIONES QUE EMITA EL CONSEJO".

FINALMENTE, EL ARTÍCULO 52 SEÑALA QUE "LOS ESTADOS FINANCIEROS Y DEMÁS INFORMACIÓN PRESUPUESTARIA Y CONTABLE QUE EMANEN DE LOS REGISTROS DE LOS ENTES PÚBLICOS, SERÁN LA BASE PARA LA EMISIÓN DE INFORMES PERIÓDICOS Y PARA LA FORMULACIÓN DE LA CUENTA PÚBLICA ANUAL", AGREGANDO QUE "LOS ENTES PÚBLICOS DEBERÁN ELABORAR LOS ESTADOS DE CONFORMIDAD CON LAS DISPOSICIONES NORMATIVAS Y TÉCNICAS QUE EMANEN DE ESTA LEY O QUE EMITA EL CONSEJO".



Información Contable

CUENTA PÚBLICA | 2015
GOBIERNO DEL ESTADO DE MORELOS
ENERO - DICIEMBRE

Concepto	2015	2014
INGRESOS Y OTROS BENEFICIOS		
Ingresos de la Gestión		
Impuestos	-	-
Cuotas y Aportaciones de Seguridad Social	-	-
Contribuciones de Mejoras	-	-
Derechos	-	-
Productos de Tipo Corriente	-	-
Aprovechamientos de Tipo Corriente	-	-
Ingresos por Venta de Bienes y Servicios	-	-
Ingresos no Comprendidos en las Fracciones de la Ley de Ingresos Causados en Ejercicios Fiscales Anteriores Pendientes de Liquidación o Pago	-	-
Participaciones, Aportaciones, Transferencias, Asignaciones, Subsidios y Otras Ayudas	21,608,174	28,906,487
Participaciones y Aportaciones	9,937,985	13,693,623
Transferencia, Asignaciones, Subsidios y Otras ayudas	11,670,189	15,212,864
Otros Ingresos y Beneficios	13,635	15,850
Ingresos Financieros	-	-
Incremento por Variación de Inventarios	-	-
Disminución del Exceso de Estimaciones por Pérdida o Deterioro u Obsolescencia	-	-
Disminución del Exceso de Provisiones	-	-
Otros Ingresos y Beneficios Varios	13,635	15,850
Total de Ingresos y Otros Beneficios	21,621,809	28,922,337
GASTOS Y OTRAS PÉRDIDAS		
Gastos de Funcionamiento	9,515,019	11,500,293
Servicios Personales	7,443,625	8,362,127
Materiales y Suministros	545,902	599,888
Servicios Generales	1,525,492	2,538,278
Transferencia, Asignaciones, Subsidios y Otras Ayudas		324,000
Transferencias Internas y Asignaciones al Sector Público	-	-
Transferencias al Resto del Sector Público	-	-
Subsidios y Subvenciones	-	-
Ayudas Sociales	-	324,000
Pensiones y Jubilaciones	-	-
Transferencias a Fideicomisos, Mandatos y Contratos Análogos	-	-
Transferencias a la Seguridad Social	-	-
Donativos	-	-
Transferencias al Exterior	-	-
Participaciones y Aportaciones	9,861,871	12,268,364
Participaciones	-	-
Aportaciones	9,861,871	12,268,364
Convenios	-	-
Intereses, Comisiones y Otros Gastos de la Deuda Pública		
Intereses de la Deuda Pública	-	-
Comisiones de la Deuda Pública	-	-
Gastos de la Deuda Pública	-	-
Costo por Coberturas	-	-
Apoyos Financieros	-	-
Otros Gastos y Pérdidas Extraordinarias	38,089	31,385
Estimaciones, Depreciaciones, Deterioros, Obsolescencia y Amortizaciones	27,890	6,877
Provisiones	-	-
Disminución de Inventarios	-	-
Aumento por Insuficiencia de Estimaciones por Pérdida o Deterioro y Obsolescencia	-	-
Aumento por Insuficiencia de Provisiones	-	-
Otros Gastos	10,199	24,508
Inversión Pública		
Inversión Pública no Capitalizable	-	-
Total de Gastos y Otras Pérdidas	19,414,979	24,124,042
Resultados del Ejercicio (Ahorro/Desahorro)	2,206,830	4,798,295

Bajo protesta de decir verdad declaramos que los Estados Financieros y sus Notas son razonablemente correctos y responsabilidad del emisor.

ELABORÓ

REVISÓ

ELABORÓ
LIC. YASENA YUMARI POLANCO SÁNCHEZ
SUBDIRECTORA DE RECURSOS HUMANOS Y
CONTABILIDAD

REVISÓ
LIC. GUILLERMO LORENZO DORING ABURTO
DIRECTOR DE ADMINISTRACIÓN Y FINANZAS DEL
IMM

AUTORIZÓ

AUTORIZÓ
LIC. MARÍA TERESA DOMÍNGUEZ RIVERA
DIRECTORA GENERAL DEL INSTITUTO DE LA MUJER
PARA EL ESTADO DE MORELOS

CONCEPTO	Año 2015	Año 2014	CONCEPTO	Año 2015	Año 2014
ACTIVO			PASIVO		
Activo Circulante			Pasivo Circulante		
Efectivo y Equivalentes	6,193,297	6,175,991	Cuentas por Pagar a Corto Plazo	705,969	1,497,125
Derechos a Recibir Efectivo o Equivalentes	2,069,487	1,404,057	Documentos por Pagar a Corto Plazo	-	-
Derechos a Recibir Bienes o Servicios Inventariados	63,651	77,035	Porción a Corto Plazo de la Deuda Pública a Largo Plazo	-	-
Almacenes	-	-	Títulos y Valores a Corto Plazo	-	-
Estimación por Pérdida o Deterioro de Activos Circulantes	-	-	Pasivos Diferidos a Corto Plazo	-	-
Otros Activos Circulantes	-	-	Fondos y Bienes de Terceros en Garantía y/o Administración a Corto Plazo	-	-
Total de Activos Circulantes	8,326,435	7,657,083	Provisiones a Corto Plazo	-	-
			Otros Pasivos a Corto Plazo	-	-
Activo No Circulante			Total de Pasivos Circulantes	705,969	1,497,125
Inversiones Financieras a Largo Plazo	-	-	Pasivo No Circulante		
Derechos a Recibir Efectivo o Equivalentes a Largo Plazo	-	-	Cuentas por Pagar a Largo Plazo	-	-
Bienes Inmuebles, Infraestructura y Construcciones en Proceso	6,641,345	6,506,823	Documentos por Pagar a Largo Plazo	-	-
Bienes Muebles	-	-	Deuda Pública a Largo Plazo	-	-
Activos Intangibles	174,000	174,000	Pasivos Diferidos a Largo Plazo	-	-
Depreciación, Deterioro y Amortización Acumulada de Bienes	-	-	Fondos y Bienes de Terceros en Garantía y/o en Administración a Largo Plazo	-	-
Activos Diferidos	4,028,909	1,225,294	Provisiones a Largo Plazo	-	-
Estimación por Pérdida o Deterioro de Activos no Circulantes	-	7,612	Total de Pasivos No Circulantes	-	-
Otros Activos no Circulantes	-	-	Total del Pasivo	705,969	1,497,125
Total de Activos No Circulantes	2,786,436	5,463,141	HACIENDA PÚBLICA/ PATRIMONIO		
Total del Activo	11,112,871	13,120,224	Hacienda Pública/Patrimonio Contribuido		
			Aportaciones	-	-
			Donaciones de Capital	-	-
			Actualización de la Hacienda Pública / Patrimonio	-	-
			Hacienda Pública/Patrimonio Generado	10,406,902	11,623,099
			Resultados del Ejercicio (Ahorro / Desahorro)	2,206,830	4,798,295
			Resultados de Ejercicios Anteriores	10,490,169	6,824,804
			Revalúos	2,290,097	-
			Reservas	-	-
			Rectificaciones de Resultados de Ejercicios Anteriores	-	-
			Exceso o Insuficiencia en la Actualización de la Hacienda Pública/Patrimonio	-	-
			Resultado por Posición Monetaria	-	-
			Resultado por Tenencia de Activos no Monetarios	-	-
			Total Hacienda Pública/ Patrimonio	10,406,902	11,623,099
			Total del Pasivo y Hacienda Pública / Patrimonio	11,112,871	13,120,224

Bajo protesta de decir verdad declaramos que los Estados Financieros y sus Notas son razonablemente correctos y responsabilidad del emisor.

ELABORO

REVISÓ

LIC. YASENKA YUMARI POLANCO SÁNCHEZ
SUBDIRECTORA DE RECURSOS HUMANOS Y CONTABILIDAD

LIC. GUILLERMO LORENZO PORRINO ABURTO
DIRECTOR DE ADMINISTRACIÓN Y FINANZAS DEL IMW

AUTORIZO

LIC. MARÍA TERESA DOMÍNGUEZ RIVERA
DIRECTORA GENERAL DEL INSTITUTO DE LA MUJER PARA EL ESTADO DE MORELOS

Concepto	Origen	Aplicación	Concepto	Origen	Aplicación
ACTIVO	2,824,611	817,258	PASIVO		791,156
Activo Circulante	13,384	682,736	Pasivo Circulante		791,156
Efectivo y Equivalentes	-	17,306	Cuentas por Pagar a Corto Plazo		791,156
Derechos a Recibir Efectivo o Equivalentes	-	665,430	Documentos por Pagar a Corto Plazo		-
Derechos a Recibir Bienes o Servicios	13,384	-	Porción a Corto Plazo de la Deuda Pública a Largo Plazo		-
Inventarios	-	-	Títulos y Valores a Corto Plazo		-
Almacenes	-	-	Pasivos Diferidos a Corto Plazo		-
Estimación por Pérdida o Deterioro de Activos Circulantes	-	-	Fondos y Bienes de Terceros en Garantía y/o Administración a Corto Plazo		-
Otros Activos Circulantes	-	-	Provisiones a Corto Plazo		-
Activo No Circulante	2,811,227	134,522	Otros Pasivos a Corto Plazo		-
Inversiones Financieras a Largo Plazo	-	-	Pasivo No Circulante		-
Derechos a Recibir Efectivo o Equivalentes a Largo Plazo	-	-	Cuentas por Pagar a Largo Plazo		-
Bienes Inmuebles, Infraestructura, y Construcciones en Proceso	-	-	Documentos por Pagar a Largo Plazo		-
Bienes Muebles	-	134,522	Deuda Pública a Largo Plazo		-
Activos Intangibles	-	-	Pasivos Diferidos a Largo Plazo		-
Depreciación, Deterioro y Amortización Acumulada de Bienes	2,803,615	-	Fondos y Bienes de Terceros en Garantía y/o en Administración a Largo Plazo		-
Activos Diferidos	7,612	-	Provisiones a Largo Plazo		-
Estimación por Pérdida o Deterioro de Activos no Circulantes	-	-	HACIENDA PÚBLICA/ PATRIMONIO	3,665,365	4,881,562
Otros Activos no Circulantes	-	-	Hacienda Pública/Patrimonio Contribuido		-
			Aportaciones		-
			Donaciones de Capital		-
			Actualización de la Hacienda Pública / Patrimonio		-
			Hacienda Pública/Patrimonio Generado	3,665,365	4,881,562
			Resultados del Ejercicio (Ahorro / Desahorro)		2,591,465
			Resultados de Ejercicios Anteriores	3,665,365	-
			Revalúos		2,290,097
			Reservas		-
			Rectificaciones de Resultados de Ejercicios Anteriores		-
			Exceso o Insuficiencia en la Actualización de la Hacienda Pública/Patrimonio		-
			Resultado por Posición Monetaria		-
			Resultado por Tenencia de Activos no Monetarios		-

Bajo protesta de decir verdad declaramos que los Estados Financieros y sus Notas son razonablemente correctos y responsabilidad del emisor.

ELABORÓ

 LIC. YASENKA YUMARI POLANCO SÁNCHEZ
 SUBDIRECTORA DE RECURSOS HUMANOS Y
 CONTABILIDAD

REVISÓ

 LIC. GUILLERMO LORENZO DÓRING ABURTO
 DIRECTOR DE ADMINISTRACIÓN Y FINANZAS DEL

AUTORIZÓ

 LIC. MARIA TERESA DOMÍNGUEZ RIVERA
 DIRECTORA GENERAL DEL INSTITUTO DE LA MUJER
 PARA EL ESTADO DE MORELOS

Instituto de la Mujer para el Estado de Morelos

Concepto	1 Saldo Inicial	2 Cargos del Periodo	3 Abonos del Periodo	4 Saldo Final 4=(1+2-3)	Variación del Periodo (4-1)
ACTIVO	13,120,224	48,670,498	50,677,851	11,112,871	2,007,353
Activo Circulante	7,657,083	48,330,125	47,660,773	8,326,435	669,352
Efectivo y Equivalentes	6,175,991	24,693,320	24,676,014	6,193,297	17,306
Derechos a Recibir Efectivo o Equivalentes	1,404,057	23,603,154	22,937,724	2,069,487	665,430
Derechos a Recibir Bienes o Servicios	77,035	33,651	47,035	63,651	13,384
Inventarios	-	-	-	-	-
Almacenes	-	-	-	-	-
Estimación por Pérdida o Deterioro de Activos Circulantes	-	-	-	-	-
Otros Activos Circulantes	-	-	-	-	-
Activo No Circulante	5,463,141	340,373	3,017,078	2,786,436	2,676,705
Inversiones Financieras a Largo Plazo	-	-	-	-	-
Derechos a Recibir Efectivo o Equivalentes a Largo Plazo	-	-	-	-	-
Bienes Inmuebles, Infraestructura y Construcciones en Proceso	-	-	-	-	-
Bienes Muebles	6,506,823	306,273	171,751	6,641,345	134,522
Activos Intangibles	174,000	-	-	174,000	-
Depreciación, Deterioro y Amortización Acumulada de Bienes	1,225,294	34,100	2,837,715	4,028,909	2,803,615
Activos Diferidos	7,612	-	7,612	-	7,612
Estimación por Pérdida o Deterioro de Activos no Circulantes	-	-	-	-	-
Otros Activos no Circulantes	-	-	-	-	-

Bajo protesta de decir verdad declaramos que los Estados Financieros y sus Notas son razonablemente correctos y responsabilidad del emisor.

ELABORÓ

LIC. YASENKA YUMARI POLANCO SÁNCHEZ
SUBDIRECTORA DE RECURSOS HUMANOS Y
CONTABILIDAD

REVISÓ

LIC. GUILLERMO LORENZO DORING ABURTO
DIRECTOR DE ADMINISTRACIÓN Y FINANZAS DEL IMM

AUTORIZÓ



LIC. MARIA TERESA DOMÍNGUEZ RIVERA
DIRECTORA GENERAL DEL INSTITUTO DE LA MUJER PARA EL

Denominación de las Deudas		Moneda de Contratación	Institución o País Acreedor	Saldo Inicial del Periodo	Saldo Final del Periodo
DEUDA PÚBLICA					
Deuda Interna					
Corto Plazo					
Instituciones de Crédito					
Deuda Externa					
Títulos y Valores					
Arrendamientos Financieros					
Organismos Financieros Internacionales					
Deuda Bilateral					
Títulos y Valores					
Arrendamientos Financieros					
Subtotal a Corto Plazo					
Largo Plazo					
Instituciones de Crédito					
Deuda Interna					
Títulos y Valores					
Arrendamientos Financieros					
Organismos Financieros Internacionales					
Deuda Bilateral					
Títulos y Valores					
Arrendamientos Financieros					
Subtotal a Largo Plazo					
Otros Pasivos					
Total Deuda y Otros Pasivos				1,497,126	705,969
Total Deuda y Otros Pasivos				1,497,126	705,969

Bajo protesta de decir verdad declaramos que los Estados Financieros y sus Notas son razonablemente correctos y responsabilidad del emisor.

ELABORO

REVISO

LIC. YASENKA YUMARI POLANCO SANCHEZ
SUBDIRECTORA DE RECURSOS HUMANOS Y
CONTABILIDAD

LIC. GUILLERMO LORENZO DORING ABURTO
DIRECTOR DE ADMINISTRACIÓN Y FINANZAS DEL
IWM

AUTORIZO

LIC. MARÍA TERESA DOMÍNGUEZ RIVERA
DIRECTORA GENERAL DEL INSTITUTO DE LA
MUJER PARA EL ESTADO DE MORELOS

Instituto de la Mujer para el Estado de Morelos

Concepto	Hacienda Pública/Patrimonio Contribuido	Hacienda Pública/Patrimonio Generado de Ejercicios Anteriores	Hacienda Pública/Patrimonio Generado del Ejercicio	Ajustes por Cambios de Valor	TOTAL
Rectificaciones de Resultados de Ejercicios Anteriores					
Patrimonio Neto Inicial Ajustado del Ejercicio	-	-	-	-	-
Aportaciones	-	-	-	-	-
Donaciones de Capital	-	-	-	-	-
Actualización de la Hacienda Pública /Patrimonio	-	-	-	-	-
Variaciones de la Hacienda Pública/Patrimonio Neto del Ejercicio	-	6,824,804	4,798,295	-	11,623,099
Resultados del Ejercicio (Ahorro/Desahorro)	-	-	4,798,295	-	4,798,295
Resultados de Ejercicios Anteriores	-	6,824,804	-	-	6,824,804
Revalúos	-	-	-	-	-
Reservas	-	-	-	-	-
Hacienda Pública/Patrimonio Neto Final del Ejercicio 2014	-	6,824,804	4,798,295	-	11,623,099
Cambios en la Hacienda Pública/Patrimonio Neto del Ejercicio					
Aportaciones	-	-	-	-	-
Donaciones de Capital	-	-	-	-	-
Actualización de la Hacienda Pública /Patrimonio	-	-	-	-	-
Variaciones de la Hacienda Pública/Patrimonio Neto del Ejercicio	-	1,375,268	2,206,830	-	3,582,098
Resultados del Ejercicio (Ahorro/Desahorro)	-	-	2,206,830	-	2,206,830
Resultados de Ejercicios Anteriores	-	3,665,365	-	-	3,665,365
Revalúos	-	2,290,097	-	-	2,290,097
Reservas	-	-	-	-	-
Saldo Neto en la Hacienda Pública / Patrimonio 2015	-	8,200,072	2,206,830	-	10,406,902

Bajo protesta de decir verdad, declaramos que los Estados Financieros y sus Notas son razonablemente correctos y responsabilidad del emisor.

ELABORÓ

LIC. YASEÑA YUMARI POLANCO SÁNCHEZ
SUBDIRECTORA DE RECURSOS HUMANOS Y CONTABILIDAD

REVISÓ

LIC. GUILLERMO LORENZO DORING ABURTO
DIRECTOR DE ADMINISTRACIÓN Y FINANZAS DEL IMJM

AUTORIZÓ

LIC. MARÍA TERESA DOMÍNGUEZ RIVERA
DIRECTORA GENERAL DEL INSTITUTO DE LA MUJER PARA

Concepto
2015
2014
2015
2014
Flujos de Efectivo de las Actividades de Gestión
Flujos de Efectivo de las Actividades de Inversión

Concepto	2015	2014	2015	2014
Origen	21,621,809	28,922,337	2,811,227	990,513
Impuestos	-	-	-	-
Cuotas y Aportaciones de Seguridad Social	-	-	-	-
Contribuciones de mejoras	-	-	-	-
Derechos	-	-	-	-
Productos de Tipo Corriente	-	-	2,811,227	990,513
Aprovechamientos de Tipo Corriente	-	-	-	-
Ingresos por Venta de Bienes y Servicios	-	-	-	-
Ingresos no Comprendidos en las Fracciones de la Ley de Ingresos Causados en Ejercicios Fiscales Anteriores Pendientes de Liquidación o Pago	-	-	-	-
Participaciones y Aportaciones	9,837,985	-	-	-
Transferencias, Asignaciones y Subsidios y Otras Ayudas	11,670,189	13,693,623	134,522	1,058,356
Otros Orígenes de Operación	13,635	15,850	-	-
Aplicación	19,414,979	24,124,042	2,676,705	67,843
Servicios Personales	7,443,625	8,362,127	-	-
Materiales y Suministros	545,902	599,888	13,384	-
Servicios Generales	1,525,492	2,538,278	-	-
Transferencias Internas y Asignaciones al Sector Público	-	-	-	-
Transferencias al resto del Sector Público	-	-	-	-
Subsidios y Subvenciones	-	-	13,384	-
Ayudas Sociales	-	-	-	-
Pensiones y Jubilaciones	-	-	-	-
Transferencias a Fideicomisos, Mandatos y Contratos Análogos	-	-	-	-
Transferencias a la Seguridad Social	-	-	-	-
Donativos	-	-	-	-
Transferencias al Exterior	-	-	-	-
Participaciones	-	-	-	-
Aportaciones	-	-	-	-
Convenios	-	-	-	-
Otras Aplicaciones de Operación	-	-	-	-
Flujos Netos de Efectivo por Actividades de Gestión	2,206,830	4,798,295	6,144,522	6,175,991
Origen	19,414,979	24,124,042	4,879,613	1,091,368
Endeudamiento Neto	-	-	4,088,457	-
Interno	-	-	3,423,027	-
Externo	-	-	665,430	-
Otros Orígenes de Financiamiento	-	-	791,156	1,091,368
Aplicación	324,000	324,000	4,866,229	1,091,368
Servicios de la Deuda	-	-	-	-
Interno	-	-	-	-
Externo	-	-	-	-
Otras Aplicaciones de Financiamiento	-	-	-	-
Flujos netos de Efectivo por Actividades de Financiamiento	9,861,871	12,268,364	17,306	3,639,084
Participaciones	-	-	-	-
Aportaciones	-	-	-	-
Convenios	-	-	-	-
Otras Aplicaciones de Operación	-	-	-	-
Flujos Netos de Efectivo por Actividades de Gestión	2,206,830	4,798,295	6,144,522	6,175,991
Incremento/Disminución Neta en el Efectivo y Equivalentes al Efectivo	38,089	31,385	17,306	3,639,084
Efectivo y Equivalente al Efectivo al Inicio del Ejercicio	9,861,871	12,268,364	6,175,991	2,536,907
Efectivo y Equivalente al Efectivo al Final del Ejercicio	2,206,830	4,798,295	6,193,297	6,175,991

Bajo protesta de decir verdad declaramos que los Estados Financieros y sus Notas son razonablemente correctos y responsabilidad del emisor.

ELABORO

REVISO

 LIC. YASENKA YUMARI POLANCO SÁNCHEZ
 SUBDIRECTORA DE RECURSOS HUMANOS Y
 CONTABILIDAD

 LIC. GUILLERMO TORRENZO DORING ABURTO
 DIRECTOR DE ADMINISTRACIÓN Y FINANZAS DEL
 IJMIM

 AUTORIZO
 LIC. MARIA TERESA DOMÍNGUEZ RIVERA
 DIRECTORA GENERAL DEL INSTITUTO DE LA
 MUJER PARA EL ESTADO DE MORELOS

Informe de Pasivos Contingentes

Instituto de la Mujer para el Estado de Morelos

En cumplimiento a lo dispuesto por los artículos 46, fracción I, inciso d y 52 de la Ley General de Contabilidad Gubernamental, en relación al Informe Sobre Pasivos Contingentes, se aclara que este Instituto de la Mujer para el Estado de Morelos al 31 de marzo de 2015, no tiene pasivos contingentes que deriven de alguna obligación posible presente o futura, cuya existencia y/o realización sea incierta, y en consecuencia no le es aplicable el Informe sobre pasivos contingentes.

No obstante a la situación anteriormente expuesta, se hace la pertinente aclaración que los pasivos manifestados en su información financiera, en todos los casos corresponden a obligaciones reales derivadas de la recepción a plena satisfacción de bienes y/o servicios debidamente devengados, o bien, corresponden a retenciones a favor de terceros, cuyo pago se encuentra pendiente al 31 de marzo de 2015.

Lo anterior, de conformidad con lo establecido en el capítulo VII, numeral III, inciso g) del Manual de Contabilidad Gubernamental emitido por el CONAC, donde se establece en términos generales que:

“los pasivos contingentes son obligaciones que tienen su origen en hechos específicos e independientes del pasado que en el futuro pueden ocurrir o no y, de acuerdo con lo que acontezca, desaparecen o se convierten en pasivos reales por ejemplo, juicios, garantías, avales, costos de planes de pensiones, jubilaciones, etc.”.

**NOTAS A LOS ESTADOS FINANCIEROS
DEL 1RO DE ENERO AL 31 DE DICIEMBRE DEL 2015
(EXPRESADOS EN PESOS)**

a) NOTAS DE DESGLOSE

I. NOTAS EL ESTADO DE SITUACIÓN FINANCIERA

ACTIVO

EFFECTIVO Y EQUIVALENTES

Dentro del activo circulante se encuentra el rubro de Efectivo y Equivalentes, al 31 de diciembre de 2015 el cual está constituido en moneda de curso legal y está integrado de la siguiente manera.

1. EFFECTIVO EN CAJA

FONDO CAJA CHICA	MONTO	DESCRIPCIÓN
Sin saldo en efectivo	0.00	
suma	0.00	EFFECTIVO

2. BANCOS

Representa el saldo conciliado que se integra por las cuentas que a continuación se detallan:

No. CUENTA	MONTO	DESCRIPCIÓN
BANORTE **46928679	4,532,241.25	Cuenta ordinaria IMEM
BANORTE **82031240	669.34	Cuenta CDI 2013
BANORTE **29237357	4,891.75	Cuenta TRANSVERSALIDAD 2014
BANORTE **33327497	805.96	Cuenta SALUD 2014
BANORTE **73991803	1,212,379.73	Cuenta PAIMEF 2015
BANORTE **88528379	442,309.03	Cuenta TRANSVERSALIDAD 2015
suma	6,193,297.06	BANCOS

TOTAL EFFECTIVO Y EQUIVALENTES

Total	6,193,297.06	EFFECTIVO Y EQUIVALENTES
-------	--------------	--------------------------

DERECHOS A RECIBIR EFFECTIVO O EQUIVALENTES

1. CUENTAS POR COBRAR A CORTO PLAZO

El saldo corresponde a ministraciones estatales de: Servicios Personales correspondientes a una ampliación presupuestal de 2014, Gastos Operativos y ampliaciones presupuestales para pago de Impuesto sobre la nómina del IMEM de 2015.

PARTIDA	MONTO	DESCRIPCIÓN
SERVICIOS PERSONALES DE IMEM	693,135.27	Ampliación para recuperación del pago finiquitos durante el ejercicio 2014 recibo A-340, agosto.
SERVICIOS PERSONALES DE IMEM	629,850.00	Tercera parte del Aguinaldo

**NOTAS A LOS ESTADOS FINANCIEROS
DEL 1RO DE ENERO AL 31 DE DICIEMBRE DEL 2015
(EXPRESADOS EN PESOS)**

		correspondiente a 45 días del ejercicio 2015.
SERVICIOS GENERALES DE IMEM	8,797.00	Ampliación para Impuesto sobre Nómina de Enero 2015.
GASTOS OPERATIVOS DE IMEM	731,788.00	1ra y 2da de octubre, noviembre y diciembre 2015.
Suma estatal	2,063,570.27	
Suma estatal y federal	2,063,570.27	CUENTAS POR COBRAR

2. DEUDORES DIVERSOS POR COBRAR A CORTO PLAZO

El saldo corresponde a comisiones y gastos por comprobar de 2015.

DEUDORES DIVERSOS	SALDO	DESCRIPCIÓN
BANCO MERCANTIL DEL NORTE S.A.	2,208.84	Comisiones cobradas en Cuentas Bancarias del ejercicio 2014 y 2015 de los Proyectos: Salud, Transversalidad y PAIMEF, y en IMEM.
BITÁCORAS, LIDERAZGO SOCIAL CON EQUIDAD, A.C.	40.00	Pago a proveedor, pendiente de depósito de devolución a IMEM.
Suma	2,248.84	

GASTOS POR COMPROBAR	SALDO	DESCRIPCIÓN
KENIA PATRICIA GONCEN LOPEZ	-3.96	Saldo gastos por comprobar.
AURORA IVONNE VELASCO ROTUNNO	500.00	Gastos por comprobar de 2015.
GUILLERMO LORENZO DORING ABURTO	2,722.30	Gastos por comprobar de 2015.
Suma	3,218.34	

3. INGRESOS POR RECUPERAR A CORTO PLAZO

El saldo corresponde al subsidio al empleo que se acreditará con la presentación de la declaración mensual de Impuestos Federales.

NOMBRE	SALDO
MARINA MARTÍNEZ BARRERA	148.69
MARÍA ELENA RODRÍGUEZ PULIDO	148.69
JOSÉ ANTONIO FERNÁNDEZ CABRERA	77.10
MARINA ROMERO CORREA	75.49
Suma	449.97

TOTAL DERECHOS A RECIBIR EFECTIVO O EQUIVALENTES

Total	2,069,487.42	DERECHOS A RECIBIR EFECTIVO O EQUIVALENTES
-------	--------------	--

**NOTAS A LOS ESTADOS FINANCIEROS
DEL 1RO DE ENERO AL 31 DE DICIEMBRE DEL 2015
(EXPRESADOS EN PESOS)**

DERECHOS A RECIBIR BIENES O SERVICIOS

1. ANTICIPO A PROVEEDORES

Corresponde al importe del depósito en garantía por el bien inmuebles que utilizó el Albergue para Mujeres Casa de la Mujer y el que ocupan las oficinas IMEM en Col. Las Palmas, de acuerdo a los contratos de arrendamiento.

NOMBRE	SALDO	DESCRIPCIÓN
Rafael Anguiano Aranda	30,000.00	Depósito en garantía Arrendamiento CM
María Teresa Sánchez Ramírez	33,650.79	Depósito en garantía Arrendamiento IMEM
Suma	63,650.79	ANTICIPO A PROVEEDORES

TOTAL DERECHOS A RECIBIR BIENES O SERVICIOS

Total	63,650.79	DERECHOS A RECIBIR BIENES O SERVICIOS
-------	------------------	--

TOTAL ACTIVO CIRCULANTE

Total	\$8,326,435.27
-------	-----------------------

BIENES DISPONIBLES PARA SU TRANSFORMACIÓN O CONSUMO (INVENTARIOS)

*No aplica.

INVERSIONES FINANCIERAS

*No aplica.

BIENES MUEBLES, INMUEBLES E INTANGIBLES

Este renglón del activo refleja el valor de los bienes muebles que posee el Instituto de la Mujer al 31 de Diciembre de 2015, con un monto global de \$6,641,345.02 pesos, que corresponde al 59.76 por ciento respecto al total del activo, durante el año se han realizado adquisiciones y se reflejan bajas de bienes aprobadas por la Junta Directiva. Se hizo una reclasificación de bienes federales de Imem a Paimef por \$35,996.04 de Equipo de Cómputo.

BIENES MUEBLES (ACTIVO)	SALDO INICIAL	ADQUISICIONES	BAJAS	SALDO FINAL
1.2.4.1 Mobiliario y Equipo de Administración	3,378,970.45	218,097.37	156,712.51	3,440,355.31
1.2.4.2 Mobiliario y Equipo Educativo y Recreativo	252,605.45	60,215.98		312,821.43
1.2.4.3 Equipo e Instrumental médico y de laboratorio	68,856.11			68,856.11
1.2.4.4 Equipo de transporte	2,758,806.20			2,758,806.20
1.2.4.6 Maquinaria, otros equipos y herramientas	47,585.02	27,960.00	15,039.05	60,505.97
Suma 1.2.4.0	6,506,823.23	306,273.35	171,751.56	6,641,345.02

**NOTAS A LOS ESTADOS FINANCIEROS
DEL 1RO DE ENERO AL 31 DE DICIEMBRE DEL 2015
(EXPRESADOS EN PESOS)**

1.2.5.4 Licencias	174,000.00	0.00	0.00	174,000.00
Suma Bienes Muebles y Activos Intangibles	6,680,823.23	306,273.35	171,751.56	6,815,345.02

DEPRECIACIÓN, DETERIORO Y AMORTIZACIÓN ACUMULADA DE BIENES

1. Para el cálculo de la depreciación, se utilizan como base los Parámetros de Vida Útil aprobados por CONAC y publicados en Diario Oficial del 15 de agosto de 2012.
2. Durante este ejercicio se realizaron adquisiciones por Proyecto Federal, los cuales son depreciados en el mismo ejercicio al 100% y se reflejan en la cuenta de gasto de Proyecto Federal.
3. Se refleja un cargo en la depreciación por que se canceló en enero 2015 un pago duplicado del proyecto de Salud en diciembre 2014 por \$34,100.03.
4. Se registró la depreciación acumulada de los Equipos transferidos al DIF de Casa de la Mujer para su actualización a 2015 para la entrega-recepción.
5. Se registró la depreciación acumulada del Equipo de Transporte para su actualización de valor a Septiembre 2015.

DEPRECIACIÓN DEL EJERCICIO	SALDO INICIAL	CANCELACION	DEPRECIACION 2015	DEPRECIACIÓN ACUMULADA
1.2.6.3.01 Mobiliario y Equipo de Administración	-782,921.64	-34,100.03	-246,275.96	-995,097.57
1.2.6.3.02 Mobiliario y Equipo Educacional y Recreativo	-77,226.24		-80,384.67	-157,610.91
1.2.6.3.03 Equipo e instrumental médico y de laboratorio.	-13,150.00		-1,098.00	-14,248.00
1.2.6.3.04 Equipo de Transporte.	-276,800.00		-2,481,996.20	-2,758,796.20
1.2.6.3.06 Maquinaria, otros equipos y herramientas	-75,196.50		27,960.00	-103,156.50
suma	(\$1,225,294.38)	(\$34,100.03)	(\$2,837,714.83)	(\$4,028,909.18)

ESTIMACIONES Y DETERIOROS

Se informa que aproximadamente el 3% corresponden a Bienes Instrumentales que por no tener el monto para ser parte del Activo, se tendrán que dar de baja del Inventario y del Activo, los demás activos que conforman la cuenta de bienes muebles se encuentran en proceso de actualización y baja por el término de su vida útil, y/o deterioro por el uso de los mismos.

OTROS ACTIVOS

ACTIVOS DIFERIDOS

Sin saldo al 31 de diciembre 2015.

**NOTAS A LOS ESTADOS FINANCIEROS
DEL 1RO DE ENERO AL 31 DE DICIEMBRE DEL 2015
(EXPRESADOS EN PESOS)**

TOTAL ACTIVO NO CIRCULANTE

Total	\$2,786,435.84
-------	----------------

TOTAL DEL ACTIVO

Total	\$ 11,112,871.11
-------	------------------

PASIVO

CUENTAS POR PAGAR A CORTO PLAZO

1.SERVICIOS PERSONALES

La creación de este pasivo se debe al registro de saldo a favor por la provisión de finiquitos correspondiente a pago por indemnizaciones a personal del Instituto integrado de la siguiente manera:

SERVICIOS PERSONALES	SALDO
AGUINALDO TERCERA PARTE CORRESPONDIENTE A 45 DÍAS, EJERCICIO 2015 (SUELDO)	185,778.09
AGUINALDO TERCERA PARTE CORRESPONDIENTE A 45 DÍAS, EJERCICIO 2015 (ASIGNACIÓN TESORERÍA)	197,387.07
suma	383,165.16

OTRAS PRESTACIONES SOCIALES Y ECONÓMICAS / INDEMNIZACIONES O FINIQUITOS	SALDO
SALDO A FAVOR DE INDEMNIZACIÓN DE RITA ISABEL ANDRADE MARTÍNEZ (EJERCICIO 2012)	34,860.24
suma	34,860.24

Total	\$418,025.40
-------	--------------

2.PROVEEDORES POR PAGAR A CORTO PLAZO

Se conforma de los cheques y transferencias en tránsito o no cobrados dentro del mes:

NOMBRE	SALDO	DESCRIPCIÓN
Proveedores de materiales, suministros y servicios generales, Recurso estatal	209.32	Varios (Gastos de partidas 2000, 3000, 4000 y 5000).
Proveedores de Recurso federal	0.00	Varios (Paimef y Transversalidad)
suma	209.32	PROVEEDORES DEL IMEM

3.RETENCIONES Y CONTRIBUCIONES POR PAGAR

Corresponde al saldo de: pago de aportaciones al Instituto de Crédito, cuotas obrero patronales del IMSS, Retiro, Cesantía y Vejez, retenciones de ISR por Sueldos y Salarios e ISR por Honorarios Asimilados; ISR por arrendamiento de oficinas IMEM de inmueble en Colonia Las Palmas; ISR por Servicios Profesionales estatales y federales, e Impuesto Sobre Nóminas

**NOTAS A LOS ESTADOS FINANCIEROS
DEL 1RO DE ENERO AL 31 DE DICIEMBRE DEL 2015
(EXPRESADOS EN PESOS)**

Estatat, los cuales se cancelan con la presentación de la declaración mensual de Impuestos y su pago.

RETENCIONES Y CONTRIBUCIONES	SALDO
Aportaciones al ICTSGEM	9,071.36
Aportaciones al IMSS (Mensual y bimestral)	98,511.50
Retenciones ISR por Sueldos y Salarios, por Honorarios Asimilados a Salarios, por Servicios Profesionales, y por Arrendamiento	145,973.77
Impuesto sobre Nóminas	19,133.00
suma	272,689.63

4. OTRAS CUENTAS POR PAGAR A CORTO PLAZO

Corresponde al saldo de pago de recuperación de préstamos al Instituto de Crédito, acreedores y al saldo por Adefas del ejercicio 2013.

CONCEPTO	SALDO	DESCRIPCIÓN
Recuperación de préstamos del ICTSGEM	14,921.80	Segunda quincena de diciembre 2015
Acreedores Diversos	1.00	Depósito para apertura de cuenta Transversalidad 2015
Adeudos de ejercicios anteriores 2013	122.32	Pago a proveedor de uniformes Ernesto Lazzari Gómez \$115 y ajustes por redondeo de pago de impuestos \$7.32
Suma	15,045.12	

PASIVO CIRCULANTE	\$ 705,969.47
--------------------------	----------------------

TOTAL PASIVO

Total	\$ 705,969.47
--------------	----------------------

A continuación se detalla el rubro de Resultado de Ejercicios Anteriores, reflejando un ahorro/desahorro:

Ejercicios Anteriores	\$10,490,168.62
------------------------------	------------------------

Lo anterior se emite conforme a lo establecido en el Art.46 Fracción I de la Ley General de Contabilidad Gubernamental, al Acuerdo por el que se armoniza la Estructura de las Cuentas Publicas que fue publicado en el Diario Oficial de la Federación el 30 de Diciembre de 2013 y al Acuerdo por el que se reforma el Capítulo VII del Manual de Contabilidad Gubernamental emitido por el CONAC, publicado en el Diario Oficial de la Federación con fecha 06 de Octubre de 2014.

**NOTAS A LOS ESTADOS FINANCIEROS
DEL 1RO DE ENERO AL 31 DE DICIEMBRE DEL 2015
(EXPRESADOS EN PESOS)**

II. NOTAS AL ESTADO DE ACTIVIDADES

INGRESOS DE GESTIÓN

Los ingresos al 31 de Diciembre 2015, se dividen en Participaciones y Aportaciones (Convenios) y Transferencias, Asignaciones, Subsidios y Otras ayudas (Asignación Estatal). Los ingresos financieros incluyen los intereses ganados en las cuentas bancarias de los Proyectos Federales y la utilidad ganada por inversiones de PAIMEF, mismos que serán reintegrados a la federación por no ser parte integrante de los Ingresos del Instituto. Se refleja en Transversalidad un reintegro de \$1,356,000.00 por metas no ejercidas en 2015.

INGRESOS Y OTROS BENEFICIOS	SALDO
PARTICIPACIONES Y APORTACIONES	9,937,984.79
PAIMEF EJERCICIO 2015	6,330,557.00
TRANSVERSALIDAD EJERCICIO 2015	5,138,554.00
TRANSVERSALIDAD (REINTEGRO ECONOMÍAS 2014)	- 747,916.60
PAIMEF (REINTEGRO ECONOMÍAS 2014)	- 650,665.95
SALUD (REINTEGRO ECONOMÍAS 2014)	- 132,543.66
TRANSFERENCIAS, ASIGNACIONES, SUBSIDIOS Y OTRAS AYUDAS	11,670,188.70
ASIGNACIÓN ESTATAL	11,563,394.63
CANCELACION DE INGRESOS CASA DE LA MUJER	-106,794.07
OTROS INGRESOS Y BENEFICIOS	13,634.99
TRANSVERSALIDAD (REINTEGRO INTERESES 2014)	-10,299.81
PAIMEF (REINTEGRO INTERESES, UTILIDAD 2014)	-55.86
PAIMEF (INTERESES 2014)	475.61
TRANSVERSALIDAD (INTERESES 2014)	196.99
SALUD (INTERESES 2014)	70.25
PAIMEF (INTERESES 2015)	89,491.69
TRANSVERSALIDAD (INTERESES 2015)	12,753.09
PAIMEF (REINTEGRO INTERESES, UTILIDAD 2015)	-79,019.00
OTROS INGRESOS ESTATALES	22.03
Ingresos Totales	21,621,808.48

GASTOS Y OTRAS PÉRDIDAS

Los egresos al 31 de Diciembre 2015 registran los gastos acumulados de funcionamiento de la administración pública de Oficinas IMEM, de Proyectos Federales PAIMEF y Transversalidad, otros gastos y pérdidas extraordinarias que reflejan la depreciación del ejercicio.

GASTOS	SALDO
GASTOS DE FUNCIONAMIENTO	
SERVICIOS PERSONALES	7,443,624.81

**NOTAS A LOS ESTADOS FINANCIEROS
DEL 1RO DE ENERO AL 31 DE DICIEMBRE DEL 2015
(EXPRESADOS EN PESOS)**

MATERIALES Y SUMINISTROS	545,902.32
SERVICIOS GENERALES	1,525,491.79
TRANSFERENCIAS, ASIGNACIONES, SUBSIDIOS Y OTRAS AYUDAS	0.00
OTROS GASTOS	
BIENES MUEBLES, INMUEBLES E INTANGIBLES	10,199.00
DEPRECIACIÓN DE BIENES MUEBLES	27,889.80
Gastos Estatales	\$ 9,553,107.72

PARTICIPACIONES Y APORTACIONES (2014)	
REINTEGROS TRANSVERSALIDAD 2014	- 27,135.00
REINTEGROS PAIMEF 2014	- 37,913.93
REINTEGROS SALUD 2014	- 36,100.00
PARTICIPACIONES Y APORTACIONES (2014)	
TRANSVERSALIDAD 2015	4,753,467.58
PAIMEF 2015	5,209,551.89
Gastos Federales	9,861,870.54
Gastos Totales	19,414,978.26

El resultado del ejercicio al 31 de Diciembre por la cantidad de \$2,206,830.22 (2 millones 206 mil 830 pesos 22 centavos) representa un ahorro derivado de la diferencia entre los Ingresos de Gestión y los Gastos y Otras Perdidas.

Lo anterior se emite conforme a lo establecido en el Art.46 Fracción I de la Ley General de Contabilidad Gubernamental, al Acuerdo por el que se armoniza la Estructura de las Cuentas Publicas que fue publicado en el Diario Oficial de la Federación el 30 de Diciembre de 2013 y al Acuerdo por el que se reforma el Capítulo VII del Manual de Contabilidad Gubernamental emitido por el CONAC, publicado en el Diario Oficial de la Federación con fecha 06 de Octubre de 2014.

**NOTAS A LOS ESTADOS FINANCIEROS
DEL 1RO DE ENERO AL 31 DE DICIEMBRE DEL 2015
(EXPRESADOS EN PESOS)**

III. NOTAS AL ESTADO DE VARIACIONES EN LA HACIENDA PUBLICA

- 1) A la fecha de corte no hubo patrimonio contribuido de esta dependencia.
- 2) El importe del resultado que se presenta en el Estado de Variaciones en la Hacienda Pública, al 31 de Diciembre 2015 corresponde al patrimonio generado del ejercicio y se conforma de la siguiente manera:

RESULTADO DEL EJERCICIO	MONTO
RESULTADO DEL EJERCICIO 2015 AHORRO/DESAHORRO	\$2,206,830.22
REVALÚO DEL PATRIMONIO	(2,290,097.20)

RESULTADO DE EJERCICIOS ANTERIORES	MONTO
RESULTADO DEL EJERCICIO 2014	4,154,946.09
RESULTADO DEL EJERCICIO 2013	689,822.50
RESULTADO DEL EJERCICIO 2012	233,705.35
RESULTADO DEL EJERCICIO 2011	980,005.85
RESULTADO DE EJERCICIOS ANTERIORES (PATRIMONIO)***	4,431,688.83
Suma	10,490,168.62

Total Patrimonio	\$10,406,901.64
Total Pasivo más Patrimonio	\$11,112,871.11

Lo anterior se emite conforme a lo establecido en el Art.46 Fracción I de la Ley General de Contabilidad Gubernamental, al Acuerdo por el que se armoniza la Estructura de las Cuentas Públicas que fue publicado en el Diario Oficial de la Federación el 30 de Diciembre de 2013 y al Acuerdo por el que se reforma el Capítulo VII del Manual de Contabilidad Gubernamental emitido por el CONAC, publicado en el Diario Oficial de la Federación con fecha 06 de Octubre de 2014.

**NOTAS A LOS ESTADOS FINANCIEROS
DEL 1RO DE ENERO AL 31 DE DICIEMBRE DEL 2015
(EXPRESADOS EN PESOS)**

IV. NOTAS AL ESTADO DE FLUJOS DE EFECTIVO

Efectivo y equivalentes

1- El análisis de los saldos inicial y final que figuran en la última parte del Estado de Flujo de Efectivo en la cuenta de efectivo y equivalentes es como sigue:

Ejercicio	2015	2014
Saldo inicial Efectivo y Equivalentes	6,175,991	2,536,907
Saldo final Efectivo y Equivalentes	6,193,297	6,175,991

Lo anterior se emite conforme a lo establecido en el Art.46 Fracción I de la Ley General de Contabilidad Gubernamental, al Acuerdo por el que se armoniza la Estructura de las Cuentas Publicas que fue publicado en el Diario Oficial de la Federación el 30 de Diciembre de 2013 y al Acuerdo por el que se reforma el Capítulo VII del Manual de Contabilidad Gubernamental emitido por el CONAC, publicado en el Diario Oficial de la Federación con fecha 06 de Octubre de 2014.

**NOTAS A LOS ESTADOS FINANCIEROS
DEL 1RO DE ENERO AL 31 DE DICIEMBRE DEL 2015
(EXPRESADOS EN PESOS)**

V. CONCILIACIÓN ENTRE LOS INGRESOS PRESUPUESTARIOS Y CONTABLES, ASÍ COMO ENTRE LOS EGRESOS PRESUPUESTARIOS Y LOS GASTOS CONTABLES

La conciliación se presentará atendiendo a lo dispuesto por la Acuerdo por el que se emite el formato de conciliación entre los ingresos presupuestarios y contables, así como entre los egresos presupuestarios y los gastos contables.

INSTITUTO DE LA MUJER PARA EL ESTADO DE MORELOS			
Conciliación entre los Ingresos Presupuestarios y Contables			
Correspondiente del 1 de enero al 31 de diciembre de 2015			
(Cifras en pesos)			
1. Ingresos Presupuestarios			24,626,062.28
2. Más ingresos contables no presupuestarios			- 3,004,253.80
	Incremento por variación de Inventarios	-	
	Disminución del exceso de estimaciones por pérdida o deterioro u obsolescencia	-	
	Disminución del exceso de provisiones	-	
	Otros ingresos y beneficios varios	- 3,083,295.14	
Otros Ingresos contables no presupuestarios		79,041.34	
3. Menos Ingresos presupuestarios no contables			-
	Productos de Capital	-	
	Aprovechamientos capital	-	
	Ingresos derivados de financiamientos	-	
Otros Ingresos presupuestarios no contables		-	
4. Ingresos Contables (4 = 1 + 2 - 3)			21,621,808.48

INSTITUTO DE LA MUJER PARA EL ESTADO DE MORELOS	
Conciliación entre los Egresos Presupuestarios y los Gastos Contables	
Correspondiente del 1 de enero al 31 de diciembre de 2015	

**NOTAS A LOS ESTADOS FINANCIEROS
DEL 1RO DE ENERO AL 31 DE DICIEMBRE DEL 2015
(EXPRESADOS EN PESOS)**

(Cifras en pesos)		
1. Total de egresos (presupuestarios)		20,698,512.79
2. Menos egresos presupuestarios no contables		1,151,137.66
	Mobiliario y equipo de administración	0
	Mobiliario y equipo educacional y recreativo	0
	Equipo e instrumental médico y de laboratorio	0
	Vehículos y equipo de transporte	0
	Equipo de defensa y seguridad	0
	Maquinaria, otros equipos y herramientas	0
	Activos biológicos	0
	Bienes inmuebles	0
	Activos intangibles	0
	Obra pública en bienes propios	0
	Acciones y participaciones de capital	0
	Compra de títulos y valores	0
	Inversiones en fideicomisos, mandatos y otros análogos	0
	Provisiones para contingencias y otras erogaciones especiales	0
	Amortización de la deuda pública	0
	Adeudos de ejercicios fiscales anteriores (ADEFAS)	1,151,137.66
	Otros Egresos Presupuestales No Contables	0
3. Más Gasto Contables No Presupuestales		-132,396.87
	Estimaciones, depreciaciones, deterioros, obsolescencia y amortizaciones	27,889.80
	Provisiones	0
	Disminución de inventarios	0
	Aumento por insuficiencia de estimaciones por pérdida o deterioro u obsolescencia	0

**NOTAS A LOS ESTADOS FINANCIEROS
DEL 1RO DE ENERO AL 31 DE DICIEMBRE DEL 2015
(EXPRESADOS EN PESOS)**

	Aumento por insuficiencia de provisiones	0
	Otros Gastos	0
	Otros Gastos Contables No Presupuestales	-160,286.67
4.	Total de Gasto Contable (4 = 1 - 2 + 3)	19,414,978.26

Lo anterior se emite conforme a lo establecido en el Art.46 Fracción I y II de la Ley General de Contabilidad Gubernamental, al Acuerdo por el que se armoniza la Estructura de las Cuentas Publicas que fue publicado en el Diario Oficial de la Federación el 30 de Diciembre de 2013 y al Acuerdo por el que se reforma el Capítulo VII del Manual de Contabilidad Gubernamental emitido por el CONAC, publicado en el Diario Oficial de la Federación con fecha 06 de Octubre de 2014.

b) NOTAS DE MEMORIA (CUENTAS DE ORDEN)

1. CUENTAS DE ORDEN CONTABLES

RESUMEN DE INGRESOS Y GASTOS

RESUMEN DE INGRESOS Y GASTOS	SALDO
EJERCICIO 2014	(\$ 4,200,102.65)

AHORRO DE LA GESTIÓN

RESULTADO DE EJERCICIO ANTERIORES	SALDO
EJERCICIO 2014	\$ 4,200,102.65

2. CUENTAS DE ORDEN PRESUPUESTARIAS

Nombre	Saldo al 31 de diciembre
LEY DE INGRESOS ESTIMADA	\$ 27,158,111.00
LEY DE INGRESOS POR EJECUTAR	\$ 25,908,627.13
LEY DE INGRESOS MODIFICADA	\$ - 1,249,483.87
LEY DE INGRESOS DEVENGADA	\$ 24,626,062.28
LEY DE INGRESOS RECAUDADA	\$ 23,958,093.88

Nombre	Saldo al 31 de diciembre
PRESUPUESTO DE EGRESOS APROBADO	\$ 27,158,111.00
PRESUPUESTO DE EGRESOS POR EJERCER	\$ 6,361,252.00
PRESUPUESTO DE EGRESOS MODIFICADO	\$ - 1,249,483.87
PRESUPUESTO DE EGRESOS DEVENGADO	\$ 19,547,375.13
PRESUPUESTO DE EGRESOS PAGADO	\$ 20,174,252.22

**NOTAS A LOS ESTADOS FINANCIEROS
DEL 1RO DE ENERO AL 31 DE DICIEMBRE DEL 2015
(EXPRESADOS EN PESOS)**

CUENTAS DE INGRESOS

Estado analítico de ingresos presupuestales

Para el ejercicio 2015, se aprobó un presupuesto de ingresos de 11 millones 583 mil pesos para el IMEM y 2 millones 750 mil pesos para la Casa de la Mujer, logrando un presupuesto anual de 14 millones 333 mil para el Instituto de la Mujer, fueron aprobados dos proyectos federales para el ejercicio: Transversalidad por 6 millones 649 mil 554 pesos, y PAIMEF por 6 millones 330 mil 557 pesos. De los cuales fueron reintegrados 1 millón 356 mil pesos del Proyecto de Transversalidad, haciendo la modificación al presupuesto por este concepto.

Al 31 de Diciembre quedaron devengados 2 millones 063 mil 570 con 27 centavos que incluyen Ampliación para Impuesto Sobre Nómina de Enero 2015, Gastos Operativos de 1ª y 2ª de Octubre 2015, Gastos Operativos de 1ª y 2ª de Noviembre 2015, Gastos Operativos de 1ª y 2ª de Diciembre 2015 y Aguinaldo 3ra. Parte correspondiente a 45 días del ejercicio 2015.

Y se recaudaron 1 millón 656 mil 586 pesos 35/100, siendo estos los Servicios Personales de 1ª y 2ª de Diciembre 2015, Aguinaldo 2ª. Parte 2015 Gastos Operativos de 1ª y 2ª de Julio 2015, Gastos Operativos de 1ª y 2ª de Agosto 2015 y Gastos Operativos de 1ª y 2ª de Septiembre 2015.

CUENTAS DE EGRESOS

Estado del ejercicio del presupuesto de egresos

El Presupuesto de Egresos anual aprobado para el ejercicio 2015, se repartió de la siguiente manera:

IMEM Servicios Personales 8 millones 374 mil 121 pesos con 44 centavos, que representan el 72.29% del presupuesto, de Materiales y Suministros ascendió a 613 mil pesos que representan el 5.29 % del presupuesto, para Servicios Generales fue un monto de 2 millones 595 mil 878 pesos con 56 centavos representan el 22.42.

Para el mes de Diciembre 2015, en IMEM tuvimos egresos pagados por 1 millón 597 mil 900 pesos 48/100; y de Transversalidad 3 millones 395 mil 782 pesos 02/100 y PAIMEF por 3 millones 152 mil 617 pesos 35/100.

**NOTAS A LOS ESTADOS FINANCIEROS
DEL 1RO DE ENERO AL 31 DE DICIEMBRE DEL 2015
(EXPRESADOS EN PESOS)**

c) NOTAS DE GESTIÓN ADMINISTRATIVA

1. INTRODUCCIÓN

Los Estados Financieros del Instituto de la Mujer proveen información financiera estratégica para los diferentes usuarios de la misma tanto internos como externos al Instituto.

Las presentes notas muestran el contexto y los aspectos económicos-financieros más relevantes que influyeron en las decisiones del periodo reportado.

2. PANORAMA ECONÓMICO Y FINANCIERO

El Instituto de la Mujer para el Estado de Morelos, recibió aportaciones mensuales del Gobierno del Estado por 53% incluyendo la operación de Casa de la Mujer en este rubro, y el 47% restante corresponde a los recursos recibidos de la firma de convenios celebrados por programas federales que son Paimef, Transversalidad y Salud.

3. AUTORIZACIÓN E HISTORIA

- a) El día 14 de agosto del 2002 se publica en el Periódico Oficial "Tierra y Libertad" 4203, el decreto 667 por el que se crea el Instituto de la Mujer para el Estado de Morelos, como organismo público descentralizado, con personalidad jurídica y patrimonio propio, y autonomía de gestión y sectorizado a la Secretaría de Gobierno por acuerdo del gobernador del Estado a la Secretaría que determine, en uso de sus facultades constitucionales y legales, el cual contará con la estructura administrativa que determine su reglamento interior. El 12 de abril de 2006 se publica en Periódico Oficial "Tierra y Libertad" Número 4451, se publica el Reglamento Interior del Instituto de la Mujer para el Estado de Morelos, con el objeto de establecer las bases de organización, así como las facultades y funciones que corresponden a las distintas áreas que conforman el Instituto de la Mujer para el Estado de Morelos. El 25 de abril de 2007, se publicó en el Periódico Oficial "Tierra y Libertad" número 4527, el Decreto Número Doscientos Cuarenta y Siete, por el que se reforman, adicionan y derogan diversas disposiciones del Decreto Seiscientos Sesenta y Siete por el que se crea el Instituto de la Mujer para el Estado de Morelos, en el que se realizaron modificaciones al Decreto antes referido, entre otras, se redujo el número de integrantes del Consejo Consultivo del Instituto de la Mujer para el Estado de Morelos, se otorgan diversas facultades y obligaciones a la Junta Directiva, y se le confiere a la Directora General del Instituto el carácter de Secretaria Ejecutiva de la Junta Directiva.
- b) El 2 de julio de 2008, se publicó en el Periódico Oficial "Tierra y Libertad" número 4624, el Decreto número Setecientos Ochenta y Tres, por el que se reforma el decreto por el que se crea el Instituto de la Mujer para el Estado de Morelos, en el sentido de transferir al patrimonio del Instituto de la Mujer para el Estado de Morelos, los recursos humanos, materiales y financieros con que contaba el refugio

**NOTAS A LOS ESTADOS FINANCIEROS
DEL 1RO DE ENERO AL 31 DE DICIEMBRE DEL 2015
(EXPRESADOS EN PESOS)**

de Casa de la Mujer dependiente del Sistema para el Desarrollo Integral de la Familia; modificaciones que implicaron cambios en la estructura orgánica del Instituto. El presente Decreto propone que todas las Subdirecciones del Instituto, pasen a ser Direcciones de Área. Se crea la Dirección de Planeación, Evaluación y Normatividad que tendrá por objeto formular y proponer a la Dirección General del Instituto los proyectos federales integrando las acciones a realizar, y su descripción y trámite de conformidad con la normatividad autorizada, para el debido cumplimiento de las funciones del Instituto. Y se crea la Dirección de Comunicación Social, para efecto de que el Instituto cuente con una unidad administrativa que dirija y ejecute la política de información, difusión y comunicación social de éste, así como concertar, promover, fortalecer y operar la relación con los medios de comunicación para la óptima utilización de los espacios de comunicación, expresión y difusión en materia de equidad de género e igualdad de oportunidades entre mujeres y hombres; crear, coordinar dirigir y desarrollar las campañas publicitarias de promoción de los derechos humanos y la situación social, política, económica y cultural de las mujeres. Por último con base en la transferencia de recursos materiales, financieros y la totalidad del patrimonio. Y se crea la Dirección del Refugio “Casa de la Mujer” a efecto de establecer las medidas necesarias para la seguridad física, emocional y jurídica de las mujeres y sus hijos e hijas bajo su custodia y formular un Modelo de Atención Integral Especializado para las mujeres que se encuentren refugiadas en forma temporal. El 12 de Diciembre de 2008 en el Periódico Oficial “Tierra y Libertad” número 4666, en el Decreto 1144 se reforma el segundo párrafo del artículo 1, y el inciso a) de la fracción I del artículo 8 del Decreto por el que se crea el Instituto de la Mujer para el Estado de Morelos. El 14 de agosto de 2009 en el Periódico Oficial “Tierra y Libertad” número 4203, el Instituto de la Mujer para el Estado de Morelos, fue sectorizado a la Secretaría de Desarrollo Humano y Social.

El 23 de febrero de 2011 en el Periódico Oficial “Tierra y Libertad” número 4873 se publica el Reglamento Interior del Instituto de la Mujer para el Estado de Morelos con las reformas aprobadas en la Cuadragésima Segunda Sesión Ordinaria de fecha 11 de septiembre de 2009 por la Junta Directiva del Instituto. El 5 de diciembre de 2012, en el Periódico Oficial “Tierra y Libertad” número 5048, se publica el Acuerdo de Sectorización de diversas entidades de la Administración Pública Paraestatal del Estado de Morelos en el Artículo 4. Se sectoriza a la Secretaría de Gobierno el organismo público descentralizado denominado Instituto de la Mujer para el Estado de Morelos.

Con fecha 23 de enero de 2013 en el Periódico Oficial “Tierra y Libertad” número 5061 se publicó la Ley del Instituto de la Mujer para el Estado de Morelos, la cual tiene como objeto establecer las bases y mecanismos para el funcionamiento del Instituto de la Mujer para el Estado de Morelos, promover la equidad de género y la igualdad de derechos y oportunidades entre mujeres y hombres de acuerdo con lo establecido en el artículo 1 y 4 de la Constitución Política de los Estados Unidos Mexicanos y el artículo 19 de la Constitución Política del Estado Libre y Soberano de Morelos.

4. ORGANIZACIÓN Y OBJETO SOCIAL

**NOTAS A LOS ESTADOS FINANCIEROS
DEL 1RO DE ENERO AL 31 DE DICIEMBRE DEL 2015
(EXPRESADOS EN PESOS)**

El Instituto de la Mujer para el Estado de Morelos, es un organismo público descentralizado, de la Administración Pública Estatal con personalidad jurídica, patrimonio propio y autonomía de gestión. El Instituto para su supervisión, se sectorizara por acuerdo del gobernador del Estado a la Secretaría que determine, en uso de sus facultades constitucionales y legales, dotado de atribuciones y objetivos en términos de la presente Ley, el cual contará con la estructura administrativa que determine su reglamento interior. El domicilio legal del Instituto de la Mujer para el Estado de Morelos, se encuentra en la ciudad de Cuernavaca, el cual podrá ampliar sus servicios en el territorio del Estado de Morelos.

a) OBJETO SOCIAL

El objeto del Instituto de la Mujer es el de establecer políticas y acciones que propicien y faciliten la plena incorporación de la mujer en la vida económica, política, cultural y social, al alentar su participación en todos los niveles y ámbitos de decisión, y promover ante las autoridades e instancias los mecanismos necesarios para ello. De la misma manera promoverá y fomentará las condiciones que posibiliten la no discriminación, la equidad y la igualdad de oportunidades y de trato entre los hombres y mujeres en el ejercicio pleno de sus derechos y la participación equitativa entre en la vida política, cultural y económica en la entidad, bajo el criterio de Transversalidad en las políticas públicas y con un enfoque que permita identificar y valorar la desigualdad, discriminación y violencia hacia las mujeres.

b) PRINCIPAL ACTIVIDAD

Artículo 8 de la Ley.- El Instituto tendrá las siguientes atribuciones: I. Diseñar, elaborar, coordinar, aplicar y evaluar el Programa Estatal de la Mujer y coordinar las acciones en él contenidas de acuerdo al Plan Estatal de Desarrollo; II. Difundir las disposiciones jurídicas y administrativas vigentes en el ámbito internacional, nacional y local a favor de las mujeres, así como promover el ejercicio de los derechos humanos y la cultura de la denuncia ciudadana ante las autoridades competentes por la violación a los mismos; III. Apoyar la formulación de políticas públicas e impulsar las propuestas de la sociedad, para alcanzar la igualdad de derechos y oportunidades de desarrollo para la mujer en el ámbito político, social, cultural y económico, e incorporar este principio en la planeación del desarrollo; IV. Impulsar la incorporación de los lineamientos del Programa Estatal de la Mujer en el programa anual de cada dependencia y entidad de la Administración Pública del Estado, así como en el de los sectores, en general vinculados con estos instrumentos, para la ejecución de sus programas sectoriales o, en su caso, institucionales específicos; V. Impulsar la incorporación de la perspectiva de género en el Plan Estatal de Desarrollo, a través de la capacitación y actualización de las y los servidores públicos responsables de la planeación y de emitir políticas públicas de cada sector del Estado; VI. Establecer y concertar acuerdos y convenios con las autoridades de los tres órdenes de gobierno para promover, con la participación, en su caso, de los sectores social y privado, las políticas, acciones y subprogramas que se establezcan en el Programa Estatal de la Mujer; VII. Participar en representación del Estado de Morelos, en eventos en materia de equidad de género y de las mujeres; VIII. Promover ante los poderes públicos del Estado, acciones dirigidas a mejorar la condición social de las mujeres generando igualdad de oportunidades para su desarrollo y erradicando toda forma de

**NOTAS A LOS ESTADOS FINANCIEROS
DEL 1RO DE ENERO AL 31 DE DICIEMBRE DEL 2015
(EXPRESADOS EN PESOS)**

discriminación en su contra; IX. Establecer y operar en coordinación con el Comité de Planeación del Desarrollo del Estado y otras dependencias del ejecutivo, un sistema de seguimiento de los programas federales, estatales y municipales relacionados con la mujer, de conformidad con lo previsto en las Leyes y convenios respectivos; X. Promover en los órdenes estatal y municipal, así como en los diversos sectores de la sociedad, acciones afirmativas dirigidas a mejorar la condición social de la población femenina y la erradicación de todas las formas de discriminación contra las mujeres; XI. Establecer vínculos de colaboración con el Poder Legislativo y con los Ayuntamientos del Estado, para promover acciones legislativas y reglamentarias que garanticen a las mujeres la igualdad de derechos y oportunidades de desarrollo; XII. Establecer vínculos de colaboración con las instancias administrativas de las mujeres en los ayuntamientos para promover y apoyar, en su caso, las políticas, programas, y acciones en materia de igualdad de oportunidades y desarrollo para las mujeres; XIII. Promover ante las autoridades competentes que los contenidos y materiales educativos estén libres de prejuicios discriminatorios contra las mujeres y que fomenten la igualdad de derechos y oportunidades; XIV. Promover ante las autoridades competentes que se garantice el acceso de la mujer, y se aliente su permanencia o reingreso a las instituciones educativas en todos los niveles, impulsando además a través del proceso de enseñanza, aprendizaje, la igualdad de oportunidades para hombres y mujeres; XV. Promover la elaboración de metodologías, indicadores y estudio de género en colaboración con instituciones públicas, privadas y académicas de reconocido prestigio; XVI. Propiciar y fomentar el acceso de las mujeres de la tercera edad, discapacitados y pertenecientes a minorías étnicas, a todo tipo de programas destinados a la mujer; XVII. Promover ante las autoridades federales, estatales y municipales en materia de salud, el acceso de las mujeres a servicios integrales de atención a la salud, considerando las características particulares de su ciclo de vida y condición social; XVIII. Instrumentar la profesionalización y formación permanente al personal del Instituto y el establecimiento del servicio civil de carrera; XIX. Participar en el diseño del Plan Estatal de Desarrollo del Estado de Morelos, procurando que en el contenido y en la asignación de los programas se incorpore la perspectiva de género; XX. Estimular y fomentar la participación activa de las organizaciones que actúan en la promoción y defensa de los derechos de la mujer, en las tareas de formulación, ejecución, seguimiento y evaluación de las políticas y acciones públicas orientadas al desarrollo integral de la mujer; XXI. Establecer un sistema de información y estadística que genere indicadores para el diseño, seguimiento y evaluación de las políticas públicas. XXII. Impulsar la creación y fortalecimiento de las instancias Municipales de la Mujer; XXIII. Coadyuvar con las Comisiones de equidad de género del H. Congreso de la Unión y del Congreso del Estado; XXIV. Participar en la formulación de iniciativas de Ley, vinculadas con el objeto del Instituto; XXV. Revisar de manera permanente la normatividad jurídica estatal que pueda contener cualquier forma de discriminación por razones de género y propiciar su modificación; XXVI. Proporcionar en el ámbito de su competencia, los servicios de asesoría, orientación y canalización a las instituciones competentes; XXVII. Fungir a través de su titular, como Secretaria Ejecutiva del sistema para la prevención, atención, sanción y erradicación de la violencia contra las mujeres, llevando al efecto las acciones que la Ley de la materia y su reglamento le atribuyen; XXVIII. Coadyuvar al cumplimiento de los objetivos del Instituto Nacional de las Mujeres; XXIX. Promover ante las autoridades competentes la realización de

**NOTAS A LOS ESTADOS FINANCIEROS
DEL 1RO DE ENERO AL 31 DE DICIEMBRE DEL 2015
(EXPRESADOS EN PESOS)**

acciones tendientes a prevenir, sancionar, atender y erradicar la violencia contra la mujer; XXX. Promover acciones tendientes a reconocer las aportaciones de la mujer, derivadas de su participación en el desarrollo del estado; XXXI. Impulsar en los medios de comunicación, una cultura de igualdad entre el hombre y la mujer, reconociendo y dignificando su imagen ante la sociedad; XXXII. Servir de enlace con organizaciones locales, nacionales e internacionales que apoyen proyectos dirigidos a la mujer, para lograr la captación de recursos y su adecuada distribución; XXXIII. Concertar y suscribir acuerdos de colaboración con organismos gubernamentales, no gubernamentales, públicos y privados, nacionales e internacionales, para el desarrollo de proyectos que beneficien a las mujeres; XXXIV. Actuar como órgano de consulta, capacitación y asesoría de las dependencias y entidades de la Administración Pública del Estado, así como de las municipales, y de los sectores social y privado, en materia de equidad e igualdad de derechos y oportunidades para las mujeres; XXXV. Promover la ejecución de acciones para el reconocimiento público de las mujeres, así como para la difusión nacional e internacional de las actividades que las benefician; XXXVI. Participar y organizar reuniones y eventos para el intercambio de experiencias e información en los ámbitos de su competencia sobre los temas de las mujeres; XXXVII. Promover, difundir y publicar obras relacionadas con las materias objeto de esta Ley; XXXVIII. Promover las aportaciones de recursos provenientes de dependencias e Instituciones públicas, organizaciones privadas y sociales, interesadas en apoyar el logro de la equidad entre hombres y mujeres; XXXIX. Establecer vinculación permanente con las autoridades de procuración y administración de justicia, con el objeto de contribuir con la eliminación de cualquier forma de discriminación contra las mujeres; XL. Impulsar la cooperación nacional e internacional, para el apoyo financiero y técnico en materia de equidad entre hombres y mujeres, de conformidad con las disposiciones aplicables; XLI. Proponer al Gobernador, la inclusión de la perspectiva de género en la elaboración de los proyectos anuales de la Ley de Ingresos y el Presupuesto de Egresos; XLII. Emitir informes de evaluación periódica para dar cuenta de resultados en el cumplimiento de los objetivos, estrategias y políticas del Programa Estatal de la Mujer; XLIII. Asesorar a las mujeres para potenciar sus capacidades a efecto de acceder y aprovechar los programas que los benefician; XLIV. Actualizar periódicamente el diagnóstico sobre la situación de las mujeres, en relación con los avances y operatividad del Programa Estatal de la Mujer, y XLV. Las demás que señale esta Ley.

Y de acuerdo al artículo 7 del Reglamento, el Instituto tiene las siguientes funciones:

I. Impulsar la plena integración de las mujeres a los procesos de desarrollo económico, social, político y cultural del Estado, así como su acceso a todos los niveles de toma de decisión ante todas las instancias correspondientes; II. Promover la igualdad de oportunidades y el reconocimiento de la urgente necesidad de diseñar y poner en marcha políticas públicas que atemperen las inequidades sociales y de género; III. Coordinar, instrumentar, elaborar y proponer los ordenamientos que orienten la conducción del quehacer público, privado, social, político, económico, académico y cultural para mejorar la condición social de las mujeres en un marco de equidad; IV. Asesorar, orientar y coordinar trabajos con los gobiernos municipales para la realización de acciones encaminadas al logro de los objetivos del Programa; V. Coordinar acciones con instancias de gobierno, a fin de asegurar la disposición de datos estadísticos, indicadores de registro y otras informaciones, en donde se identifique la

**NOTAS A LOS ESTADOS FINANCIEROS
DEL 1RO DE ENERO AL 31 DE DICIEMBRE DEL 2015
(EXPRESADOS EN PESOS)**

situación de hombres y mujeres, que permita la instrumentación de estrategias que coadyuven a eliminar desigualdades entre los sexos; VI. Promover ante las instancias que corresponda, las modificaciones pertinentes a las normas jurídicas estatales o municipales, a fin de asegurar un marco legal que garantice la igualdad de oportunidades entre mujeres y hombres en materia laboral, de educación, de salud, así como el ejercicio pleno de sus derechos; VII. Promover en el marco del Programa, la creación de instancias de atención integral de la mujer, principalmente en los aspectos jurídicos, médicos, psicológicos y asistenciales, dirigidas a eliminar toda forma de violencia; VIII. Impulsar el acceso, permanencia y promoción de la mujer en todos los niveles educativos, procurando servicios de calidad al alcance de la población demandante promoviendo que los contenidos y los materiales educativos sean libres de estereotipos y de prejuicios discriminatorios; IX. Fomentar en coordinación con las autoridades del sector salud, la educación para la salud, la salud reproductiva y la detección oportuna de cáncer en todas sus variables, promoviendo servicios de salud integral para la mujer; X. Promover la realización de programas de atención y prevención para la mujer de la tercera edad, discapacitadas, de minorías étnicas, en pobreza extrema y de otros grupos vulnerables; XI. Impulsar la capacidad productiva de la mujer, promoviendo oportunidades de empleo, retribuciones justas, créditos accesibles y financiamiento a proyectos productivos con las instancias correspondientes; XII. Promover la revaloración de la imagen de la mujer en los medios masivos de comunicación; XIII. Propiciar que se hagan evidentes los aportes que las mujeres hacen en todos los ámbitos, a efecto de potencializar su participación en la familia, en la sociedad y en la comunidad; XIV. Instituir acciones que promuevan la igualdad de los derechos y obligaciones para el hombre y la mujer en el seno de las familias con corresponsabilidad social, y XV. Las demás que le confieran otras disposiciones legales y las que sean necesarias para el cumplimiento de su objeto.

c) EJERCICIO FISCAL

De conformidad con lo establecido en los Postulados Básicos de Contabilidad Gubernamental emitidos por el Consejo Nacional de Armonización Contable (CONAC), particularmente en la explicación del término denominado Período Contable, se precisó que en lo que se refiere a la Contabilidad Gubernamental el período relativo es de un año calendario que comprende a partir del 1 de enero hasta el 30 de septiembre y está directamente relacionado con la ejecución de la Ley de Ingresos y el ejercicio del Presupuesto de Egresos. El período que se reporta del Ejercicio Fiscal que se reporta, comprende del 1 de Enero al 30 de Septiembre del 2015.

d) RÉGIMEN JURÍDICO

1. CONSTITUCIÓN POLÍTICA DE LOS ESTADOS UNIDOS MEXICANOS:

1.1. Constitución Política de los Estados Unidos Mexicanos

2. CONSTITUCIÓN POLÍTICA DEL ESTADO LIBRE Y SOBERANO DE MORELOS:

2.1. Constitución Política del Estado Libre y Soberano de Morelos, que reforma la del año de 1888

3. LEYES/CÓDIGOS:

3.1. Leyes:

3.1.1. Federales:

**NOTAS A LOS ESTADOS FINANCIEROS
DEL 1RO DE ENERO AL 31 DE DICIEMBRE DEL 2015
(EXPRESADOS EN PESOS)**

- 3.1.1.1. Ley de Adquisiciones, Arrendamientos y Servicios del Sector Público
- 3.1.1.2. Ley de Fiscalización y Rendición de Cuentas de la Federación
- 3.1.1.3. Ley de Planeación
- 3.1.1.4. Ley del Impuesto sobre la Renta
- 3.1.1.5. Ley del Seguro Social
- 3.1.1.6. Ley Federal de Instituciones de Fianzas
- 3.1.1.7. Ley Federal de los Trabajadores al Servicio del Estado, Reglamentaria del Apartado B del Artículo 123 Constitucional
- 3.1.1.8. Ley Federal de Presupuesto y Responsabilidad Hacendaría
- 3.1.1.9. Ley Federal de Procedimiento Administrativo
- 3.1.1.10. Ley Federal de Transparencia y Acceso a la Información Pública Gubernamental
- 3.1.1.11. Ley Federal del Trabajo
- 3.1.1.12. Ley General de Acceso de las Mujeres a una Vida Libre de Violencia
- 3.1.1.13. Ley General para Prevenir, Sancionar y Erradicar los Delitos en materia de Trata de Personas
- 3.1.1.14. Ley de Amparo
- 3.1.1.15. Ley del Instituto Nacional de las Mujeres
- 3.1.1.16. Ley Federal de Derechos de Autor
- 3.1.1.17. Ley Federal para Prevenir y Eliminar la Discriminación
- 3.1.1.18. Ley Federal para Prevenir y Sancionar la Tortura
- 3.1.1.19. Ley General para la Igualdad entre Mujeres y Hombres
- 3.1.1.20. Ley sobre la Celebración de Tratados
- 3.1.1.21. Ley Orgánica de la Administración Pública Federal
- 3.1.2. **Estatales:**
 - 3.1.2.1. Ley del Instituto de la Mujer para el Estado de Morelos
 - 3.1.2.2. Ley de Acceso de las Mujeres a una Vida Libre de Violencia para el Estado de Morelos
 - 3.1.2.3. Ley de Contratos de Colaboración Publico Privada para el Estado de Morelos
 - 3.1.2.4. Ley de Coordinación Hacendaría del Estado de Morelos
 - 3.1.2.5. Ley de Entrega-Recepción de la Administración Pública para el Estado de Morelos y sus municipios
 - 3.1.2.6. Ley de Fiscalización Superior del Estado de Morelos
 - 3.1.2.7. Ley de Igualdad de Derechos y Oportunidades entre Mujeres y Hombres en el Estado de Morelos
 - 3.1.2.8. Ley de Información Pública, Estadística y Protección de Datos Personales del Estado de Morelos
 - 3.1.2.9. Ley de Mejora Regulatoria para el Estado de Morelos
 - 3.1.2.10. Ley de Presupuesto, Contabilidad y Gasto Público del Estado de Morelos
 - 3.1.2.11. Ley del Servicio Civil del Estado de Morelos
 - 3.1.2.12. Ley Estatal de Documentación y Archivos de Morelos
 - 3.1.2.13. Ley Estatal de Responsabilidades de los Servidores Públicos
 - 3.1.2.14. Ley General de Bienes del Estado de Morelos
 - 3.1.2.15. Ley Orgánica de la Administración Pública del Estado de Morelos
 - 3.1.2.16. Ley Orgánica Municipal del Estado de Morelos
 - 3.1.2.17. Ley para Prevenir y Sancionar la Tortura en el Estado de Morelos

**NOTAS A LOS ESTADOS FINANCIEROS
DEL 1RO DE ENERO AL 31 DE DICIEMBRE DEL 2015
(EXPRESADOS EN PESOS)**

- 3.1.2.18. Ley para Prevenir, Atender, Sancionar y Erradicar la Violencia Familiar en el Estado de Morelos
- 3.1.2.19. Ley sobre Adquisiciones, Enajenaciones, Arrendamiento y Prestación de Servicios del Poder Ejecutivo del Estado Libre y Soberano de Morelos
- 3.1.2.20. Ley sobre el Ejercicio de las Profesiones en el Estado de Morelos
- 3.1.2.21. Ley de Atención y Reparación a Víctimas del Delito y de Violaciones a Derechos Humanos
- 3.2. Códigos:**
 - 3.2.1. Federales:**
 - 3.2.1.1. Código Civil Federal
 - 3.2.1.2. Código Federal de Procedimientos Civiles
 - 3.2.1.3. Código Penal Federal
 - 3.2.1.4. Código Federal de Procedimientos Penales
 - 3.2.2. Estatales:**
 - 3.2.2.1. Código Civil para el Estado Libre y Soberano de Morelos
 - 3.2.2.2. Código de Procedimientos Penales para el Estado de Morelos (Procesos Orales)
 - 3.2.2.3. Código de Procedimientos Penales para el Estado de Morelos
 - 3.2.2.4. Código Familiar para el Estado Libre y Soberano de Morelos
 - 3.2.2.5. Código Fiscal para el Estado de Morelos
 - 3.2.2.6. Código Penal para el Estado de Morelos
 - 3.2.2.7. Código Procesal Civil para el Estado Libre y Soberano de Morelos
 - 3.2.2.8. Código Procesal Familiar para el Estado Libre y Soberano de Morelos
- 4. PLANES:**
 - 4.1. Federales:**
 - 4.1.1. Plan Nacional de Desarrollo vigente
 - 4.2. Estatales:**
 - 4.2.1. Plan Estatal de Desarrollo vigente
- 5. REGLAMENTOS/DECRETOS/ACUERDOS/PROGRAMAS:**
 - 5.1. Reglamentos:**
 - 5.1.1. Federales:**
 - 5.1.1.1. Reglamento de la Ley Federal de Presupuesto y Responsabilidad Hacendaria
 - 5.1.1.2. Reglamento de la Ley General de Acceso de las Mujeres a una Vida Libre de Violencia
 - 5.1.1.3. Reglamento de la Ley General para Prevenir, Sancionar y Erradicar los Delitos en Materia de Trata de Personas
 - 5.1.2. Estatales:**
 - 5.1.2.1. Reglamento de Información Pública Estadística y Protección de Datos Personales del Estado de Morelos
 - 5.1.2.2. Reglamento de la Ley de Acceso de las Mujeres a una Vida Libre de Violencia para el Estado de Morelos
 - 5.1.2.3. Reglamento de la Ley de Contratos de Colaboración Público Privada para el Estado de Morelos

**NOTAS A LOS ESTADOS FINANCIEROS
DEL 1RO DE ENERO AL 31 DE DICIEMBRE DEL 2015
(EXPRESADOS EN PESOS)**

- 5.1.2.4. Reglamento de la Ley de Extinción de Dominio en Favor del Estado de Morelos en Materia del Fondo Económico para la Restauración y Protección Especial de las Víctimas u Ofendidos del Delito
- 5.1.2.5. Reglamento de la Ley de Mejora Regulatoria para el Estado de Morelos
- 5.1.2.6. Reglamento de la Ley sobre Adquisiciones, Enajenaciones, Arrendamientos y Prestación de Servicios del Poder Ejecutivo del Estado Libre y Soberano
- 5.1.2.7. Reglamento del Registro Público de los Organismos Descentralizados del Poder Ejecutivo del Gobierno del Estado de Morelos
- 5.1.2.8. Reglamento Interior del Instituto de la Mujer para el Estado de Morelos
- 5.1.2.9. Reglamento para Prevenir, Atender, Sancionar y Erradicar la Violencia Familiar en el Estado de Morelos
- 5.1.2.10. Reglamento sobre Adquisiciones, Enajenaciones, Arrendamientos y Prestación de Servicios
- 5.1.2.11. Reglamento sobre la Clasificación de la Información Pública a que se Refiere la Ley de Información Pública, y Protección de Datos Personales del Estado de Morelos
- 5.2. **Decretos:**
 - 5.2.1. **Estatales:**
 - 5.2.1.1. Decreto seiscientos sesenta y siete que crea el Instituto de la Mujer para el Estado de Morelos
 - 5.2.1.2. Decreto doscientos cuarenta y siete por el que se reforman adicionan y derogan diversas disposiciones del decreto por el que se crea el Instituto de la Mujer para el Estado de Morelos
 - 5.2.1.3 Decreto setecientos ochenta y tres por el que se reforma el decreto por el que se crea el Instituto de la Mujer para el Estado de Morelos
 - 5.2.1.4 Decreto mil ciento cuarenta y cuatro, por el que se reforman y adicionan diversas disposiciones del decreto por el que se crea el Instituto de la Mujer para el Estado de Morelos
 - 5.2.1.5 Decreto por el que se establecen las Medidas Emergentes para Prevenir, Atender, Sancionar y Erradicar la Violencia contra las Mujeres en el Estado de Morelos
- 5.3 **Acuerdos:**
 - 5.3.1 **Estatales:**
 - 5.3.1.1 Acuerdo mediante el cual se da a conocer el Procedimiento para la Atención de Solicitudes de Acceso a la Información Pública en las Dependencias y Entidades de la Administración Pública del Estado
 - 5.3.1.2 Acuerdo que establece los Lineamientos para la Convocatoria y Desarrollo de las Sesiones Ordinarias y Extraordinarias de los Órganos Colegiados de la Administración central y de los Organismos Auxiliares que Integran el Sector Paraestatal del estado de Morelos.
- 5.4 **Programas:**
 - 5.4.1 **Federales:**
 - 5.4.1.1 Programa de Apoyo a las Instancias de Mujeres en las Entidades Federativas
 - 5.4.1.2 Programa de Medidas Emergentes para Prevenir, Atender, Sancionar y Erradicar la Violencia contra las Mujeres en el Territorio Nacional
 - 5.4.2 **Estatales:**

**NOTAS A LOS ESTADOS FINANCIEROS
DEL 1RO DE ENERO AL 31 DE DICIEMBRE DEL 2015
(EXPRESADOS EN PESOS)**

- 5.4.2.1 Programa Estatal de Equidad de Género
- 5.4.2.2 Programa Estatal de Prevención y Control de la Administración Pública
- 5.4.2.3 Programa Estatal de Transparencia y Acceso a la Información
- 5.4.2.4 Programa Sectorial Vigente

6. MANUALES:

6.1 Estatales:

- 6.1.1 Manual de Políticas y Procedimientos del Instituto de la Mujer para el Estado de Morelos
- 6.1.2 Manual de Organización del Instituto de la Mujer para el Estado de Morelos

7 POLÍTICAS:

7.1 Federales:

- 7.1.1 Política Pública en materia de Género

7.2 Estatales:

- 7.2.1 Política Pública en materia de Género

8 LINEAMIENTOS:

8.1 Federales:

- 8.1.1 Lineamiento de Austeridad, Racionalidad, Disciplina y Control del Ejercicio Presupuestario

8.2 Estatales:

- 8.2.1 Lineamiento que Declara la Difusión de Oficio de las Cédulas Profesionales
- 8.2.2 Lineamientos del Fondo Revolvente y Otros Gastos

9 OTROS:

9.1 Federales:

- 9.1.1 Norma Oficial Mexicana NOM-190-SSA1-1999, Prestación de servicios de salud. Criterios para la atención médica de la violencia familiar.
- 9.1.2 Norma Oficial Mexicana NOM-046-SSA2-2005 Violencia Familiar, Sexual y Contra las Mujeres. Criterios para la Prevención y atención.

e) CONSIDERACIONES FISCALES DEL ENTE

-RÉGIMEN FISCAL:

Clave RFC: IME020814NZ4

El Instituto tributa conforme al Régimen Personas Morales con fines No Lucrativos.

Fecha de inscripción y de inicio de operaciones: 14-08-2002

-OBLIGACIONES ANTE EL SAT:

Presentar Declaraciones Mensuales de: Retenciones de ISR por Sueldos y Salarios, por pagos a los trabajadores asimilados a salarios, por servicios profesionales y por el pago de rentas de bienes inmuebles. Así como presentar la Declaración Anual de ISR e informativa de Sueldos y Salarios y de Subsidio.

f) ESTRUCTURA ORGANIZACIONAL BÁSICA

Artículo 10.- Para el cumplimiento de su objeto y el ejercicio de sus atribuciones, el Instituto de la Mujer para el Estado de Morelos se integrará de la siguiente manera: I. Junta Directiva; II. Dirección General; III. Consejo Consultivo; IV. Órgano de Vigilancia.

**NOTAS A LOS ESTADOS FINANCIEROS
DEL 1RO DE ENERO AL 31 DE DICIEMBRE DEL 2015
(EXPRESADOS EN PESOS)**

Para el estudio, planeación y despacho de los asuntos de su competencia, el Instituto contará con las unidades administrativas que requiera y que se señalen en su Reglamento interior. Artículo 11.- La Junta Directiva será la máxima autoridad del Instituto y se integrará por: I. Los Titulares de las siguientes dependencias del Poder Ejecutivo del Estado, quienes deberán designar a un suplente: A. Secretaría de Gobierno B. Secretaría de Gestión e Innovación C. Secretaría de Educación; D. Secretaría de Salud; E. Secretaría de Economía; F. Secretaría de Seguridad Pública; G. Secretaría de Hacienda; H. Procuraduría General de Justicia; I. Secretaría de Desarrollo Social; II. La Diputada/o presidenta/e de la Comisión de Equidad de Género del Congreso del Estado, únicamente en acciones concejales. III. El o la Directora del Sistema Estatal para el Desarrollo Integral de la Familia; IV. Siete mujeres ciudadanas en pleno ejercicio de sus derechos, morelenses por nacimiento o residencia, en cuyo caso deberán tener una antigüedad mínima de cinco años anteriores a su designación, y provenientes de las organizaciones civiles del Estado. Las y los ciudadanos (as) a que hace referencia el presente artículo tendrán carácter honorífico y serán electas mediante convocatoria que emita la Junta Directiva y durarán en su encargo tres años y podrán ser reelectas por un período igual. Por cada propietario (a) se designará un suplente. Artículo 12.- La Junta directiva será presidida por el Secretario de Gobierno. La Secretaria Técnica de la Junta de Gobierno recaerá en la Directora General del Instituto de la Mujer.

La Plantilla del Instituto de la Mujer para el Estado de Morelos, se conforma de la siguiente manera:

- Dirección General
- Dirección Jurídica
- Dirección de Administración y Finanzas
- Dirección de Planeación, Evaluación y Normatividad
- Dirección de Capacitación y Enlace Institucional.

g) FIDEICOMISOS, MANDATOS Y ANÁLOGOS DE LOS CUALES ES FIDEICOMITENTE O FIDEICOMISARIO

El Instituto de la Mujer para el Estado de Morelos no pertenece a ningún Fideicomiso, ni como Fideicomitente ni como Fiduciario.

5. BASES DE PREPARACIÓN DE LOS ESTADOS FINANCIEROS

- a) El Instituto de la Mujer para el Estado de Morelos presenta sus estados financieros conforme a las disposiciones emitidas por el CONAC.
- b) La normatividad aplicada para el reconocimiento, valuación y revelación de los diferentes rubros de la información financiera, así como las bases de medición utilizadas para la elaboración de los estados financieros; esta dependencia aplicó: valor razonable, valor de sustitución valor de recuperación.
- c) Postulados básicos. (Conforme a las NIF)
- d) Normatividad supletoria.
No aplica
- e) Para las entidades que por primera vez estén implementando la base devengado de acuerdo a la Ley de Contabilidad, deberán:

**NOTAS A LOS ESTADOS FINANCIEROS
DEL 1RO DE ENERO AL 31 DE DICIEMBRE DEL 2015
(EXPRESADOS EN PESOS)**

*Revelar las nuevas políticas de reconocimiento:

No aplica

*Plan de implementación:

No aplica

*Revelar los cambios en las políticas, la clasificación y medición de las mismas, así como su impacto en la información financiera:

No aplica

6. POLÍTICAS DE CONTABILIDAD SIGNIFICATIVAS

- a) Actualización: se informará del método utilizado para la actualización del valor de los activos, pasivos y Hacienda Pública y/o patrimonio y las razones de dicha elección. Así como informar de la desconexión o reconexión inflacionaria. En el periodo que se informa y con anterioridad no se ha aplicado el B-10, Rexpresión, o actualización.
- b) Informar sobre la realización de operaciones en el extranjero y de sus efectos en la información financiera gubernamental. En el periodo que se informa, no se realizaron operaciones con el extranjero
- c) Método de valuación de la inversión en acciones en el Sector Paraestatal. El organismo no ha realizado inversiones en acciones
- d) Sistema y método de valuación de inventarios. Por valor de sustitución.
- e) Beneficios a empleados: No Aplica
- f) Provisiones: No Aplica.
- g) Reservas: No Aplica
- h) Cambios en políticas contables y corrección de errores junto con la revelación de los efectos que se tendrá en la información financiera del ente público, ya sea retrospectivos o prospectivos. En el periodo que se informa no se realizaron cambios en política contable.
- i) Reclasificaciones: En el periodo que se informa no hubo reclasificaciones que afecten resultados, solo en cuentas de orden presupuestales.
- j) Depuración y cancelación de saldos. En el periodo que se informa no hubo depuración y cancelación de saldos.

7. POSICIÓN EN MONEDA EXTRANJERA Y PROTECCIÓN POR RIESGO CAMBIARIO

Todos los estados financieros presentados conforme a los lineamientos establecidos, están representados en moneda nacional.

8. REPORTE ANALÍTICO DEL ACTIVO

- a) Vida útil o porcentajes de depreciación, deterioro o amortización utilizados en los diferentes tipos de activos. Conforme a Parámetros de Vida Útil establecido por CONAC.
- b) Cambios en el porcentaje de depreciación o valor residual de los activos. No se realizaron registros por este concepto.
- c) Importe de los gastos capitalizados en el ejercicio, tanto financieros como de investigación y desarrollo. No se realizaron registros por este concepto.
- d) Riegos por tipo de cambio o tipo de interés de las inversiones financieras. No se realizaron registros por este concepto.

**NOTAS A LOS ESTADOS FINANCIEROS
DEL 1RO DE ENERO AL 31 DE DICIEMBRE DEL 2015
(EXPRESADOS EN PESOS)**

- e) Valor activado en el ejercicio de los bienes construidos por la entidad. No se realizaron registros por este concepto.
- f) Otras circunstancias de carácter significativo que afecten el activo, tales como bienes en garantía, señalados en embargos, litigios, títulos de inversiones entregados en garantías, baja significativa del valor de inversiones financieras, etc. No se realizaron registros por este concepto.
- g) Desmantelamiento de Activos, procedimientos, implicaciones, efectos contables. No se realizaron registros por este concepto.
- h) Administración de activos; planeación con el objetivo de que el ente los utilice de manera más efectiva. No se realizaron registros por este concepto.

Variaciones en el activo:

- a) Inversiones en valores. No se realizaron registros por este concepto.
- b) Patrimonio de organismos descentralizados. No se realizaron registros por este concepto.
- c) Inversiones en empresas de participación mayoritaria. No se realizaron registros por este concepto.
- d) Inversiones en empresas de participación minoritaria. No se realizaron registros por este concepto.

9. FIDEICOMISOS, MANDATOS Y ANÁLOGOS

- a) Por ramo o unidad administrativa que los reporta.
No se realizaron registros por este concepto
- b) Enlistar los de mayor monto de disponibilidad, relacionando aquéllos que conforman el 80% de las disponibilidades.
No se realizaron registros por este concepto.

10. REPORTE DE LA RECAUDACIÓN

- a) Análisis del comportamiento de la recaudación correspondiente al ente público o cualquier tipo de ingreso, de forma separada los ingresos locales de los federales.

LEY DE INGRESOS RECAUDADA	\$	23,958,093.88
INGRESOS ESTATALES RECAUDADOS	\$	11,109,014.37
INGRESOS FEDERALES RECAUDADOS	\$	12,849,079.51

- b) Proyección de la recaudación e ingresos en el mediano plazo.
No se realizaron registros por este concepto

11. INFORMACIÓN SOBRE LA DEUDA Y EL REPORTE ANALÍTICO DE LA DEUDA

- a) Utilizar al menos los siguientes indicadores: deuda respecto al PIB y deuda respecto a la recaudación tomando, como mínimo, un período igual o menor a 5 años.
*No Aplica

**NOTAS A LOS ESTADOS FINANCIEROS
DEL 1RO DE ENERO AL 31 DE DICIEMBRE DEL 2015
(EXPRESADOS EN PESOS)**

- b) Información de manera agrupada por tipo de valor gubernamental o instrumento financiero en la que se considere intereses, comisiones, tasa, perfil de vencimiento y otros gastos de la deuda.

*No Aplica

12. CLASIFICACIONES OTORGADAS

Informar, tanto del ente público como cualquier transacción realizada, que haya sido sujeta a una calificación crediticia.

*No Aplica

13. PROCESO DE MEJORA

- a) Principales Políticas de control interno:

Se aplica la normatividad de materia de ejercicio, conforme a Conac, contabilidad Gubernamental, emisión de información financiera, control y evaluación de los egresos públicos establecidos en la Ley de control Presupuestal y responsabilidad hacendaria vigente, Se aplican las disposiciones de austeridad presupuestal establecidas en el Estado de Morelos para el Ejercicio 2015.

- b) Medidas de desempeño financiero, metas y alcance:

Seguimiento del POA

14. INFORMACIÓN POR SEGMENTOS

*No aplica.

15. EVENTOS POSTERIORES AL CIERRE

La dependencia informará sobre las transferencias de recursos pendientes de radicación por la Secretaría de Hacienda.

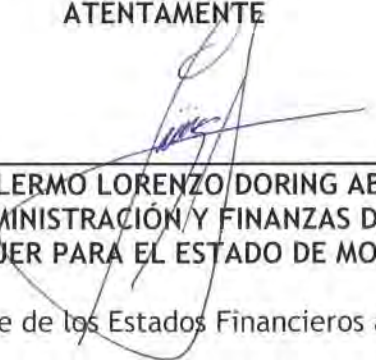
16. PARTES RELACIONADAS

No existen partes relacionadas que ejerzan influencia significativa sobre la toma de decisiones financieras y operativas de esta dependencia.

**17. RESPONSABILIDAD SOBRE LA PRESENTACIÓN RAZONABLE DE LA INFORMACIÓN
CONTABLE**

“Bajo protesta de decir verdad declaramos que los Estados Financieros y sus notas, son razonablemente correctos y son responsabilidad del emisor”.

ATENTAMENTE



LIC. GUILLERMO LORENZO DORING ABURTO
DIRECTOR DE ADMINISTRACIÓN Y FINANZAS DEL INSTITUTO
DE LA MUJER PARA EL ESTADO DE MORELOS

Estas Notas son parte integrante de los Estados Financieros al 31 de diciembre de 2015.



Información Presupuestaria

CUENTA PÚBLICA | 2015
GOBIERNO DEL ESTADO DE MORELOS
ENERO – DICIEMBRE

Rubro de Ingresos	Ingreso					Diferencia
	Estimado (1)	Ampliaciones y Reducciones (2)	Modificado (3= 1 + 2)	Devengado (4)	Recaudado (5)	
Impuestos	-	-	-	-	-	(6 = 5 - 1)
Cuotas y Aportaciones de Seguridad Social	-	-	-	-	-	-
Contribuciones de Mejoras	-	-	-	-	-	-
Derechos	-	-	-	-	-	-
Productos	-	-	-	-	23,968	23,968
Corriente	-	-	-	-	23,968	23,968
Capital	-	-	-	-	-	-
Aprovechamientos	-	-	-	-	-	-
Corriente	-	-	-	-	-	-
Capital	-	-	-	-	-	-
Ingresos por Ventas de Bienes y Servicios	-	-	-	-	-	-
Participaciones y Aportaciones	12,825,111	1,356,000	11,469,111	11,776,983	12,825,111	-
Transferencias, Asignaciones, Subsidios y Otras Ayudas	14,333,000	106,516	14,439,516	-	11,109,014	3,223,986
Ingresos Derivados de Financiamientos	-	-	-	-	-	-
Total	27,158,111	1,249,484	25,908,627	11,776,983	23,958,094	3,200,017
			Ingresos excedentes ¹			

Estado Analítico de Ingresos Por Fuente de Financiamiento	Ingreso					Diferencia
	Estimado (1)	Ampliaciones y Reducciones (2)	Modificado (3= 1 + 2)	Devengado (4)	Recaudado (5)	
Ingresos del Gobierno	27,158,111	1,249,484	25,908,627	11,776,983	23,958,094	3,200,017
Impuestos	-	-	-	-	-	-
Contribuciones de Mejoras	-	-	-	-	-	-
Derechos	-	-	-	-	-	-
Productos	-	-	-	-	-	-
Corriente	-	-	-	-	-	-
Capital	-	-	-	-	-	-
Aprovechamientos	-	-	-	-	-	-
Corriente	-	-	-	-	-	-
Capital	-	-	-	-	-	-
Participaciones y Aportaciones	12,825,111	1,356,000	11,469,111	11,776,983	12,825,111	-
Transferencias, Asignaciones, Subsidios y Otras Ayudas	14,333,000	106,516	14,439,516	-	11,109,014	3,223,986
Ingresos de Organismos y Empresas	-	-	-	-	-	-
Cuotas y Aportaciones de Seguridad Social	-	-	-	-	-	-
Ingresos por Ventas de Bienes y Servicios	-	-	-	-	-	-
Transferencias, Asignaciones, Subsidios y Otras Ayudas	-	-	-	-	-	-
Ingresos derivados de financiamiento	-	-	-	-	-	-
Ingresos Derivados de Financiamientos	-	-	-	-	-	-
Total	27,158,111	1,249,484	25,908,627	11,776,983	23,958,094	3,200,017
			Ingresos excedentes ¹			

Bajo protesta de decir verdad declaramos que los Estados Financieros y sus Notas son razonablemente correctos y responsabilidad del emisor.

ELABORO

REVISO

AUTORIZO

C.P. MARIA DEL CARMEN CABALLERO RUEDA
SUBDIRECTORA DE REC. MATERIALES Y PRESUPUESTOS DEL IMM

EF. GUILLERMO LORENZO BORING ABURTO
DIRECTOR DE ADMINISTRACIÓN Y FINANZAS DEL IMM

L.I.E. MARÍA TERESA DOMÍNGUEZ RIVERA
DIRECTORA GENERAL DEL INSTITUTO DE LA MUJER PARA EL ESTADO DE MORELOS

Concepto	Egresos					Subejercicio
	Aprobado 1	Ampliaciones/ (Reducciones) 2	Modificado 3 = (1 + 2)	Devengado 4	Pagado 5	
Secretaría Ejecutiva de la Gobernatura	-	-	-	-	-	6 = (3 - 4)
Secretaría de Gobierno	27,158,111	-	23,158,627	19,547,375	20,698,513	3,611,252
Secretaría de Hacienda	-	3,999,484	-	-	-	-
Secretaría de Economía	-	-	-	-	-	-
Secretaría de Desarrollo Agropecuario	-	-	-	-	-	-
Secretaría de Obras Públicas	-	-	-	-	-	-
Secretaría de Educación	-	-	-	-	-	-
Secretaría de Salud	-	-	-	-	-	-
Fiscalía General del Estado	-	-	-	-	-	-
Secretaría de Administración	-	-	-	-	-	-
Secretaría de la Contraloría	-	-	-	-	-	-
Comisión Estatal de Seguridad Pública	-	-	-	-	-	-
Consejería Jurídica	-	-	-	-	-	-
Secretaría de Turismo	-	-	-	-	-	-
Secretaría de Desarrollo Social	-	-	-	-	-	-
Secretaría del Trabajo	-	-	-	-	-	-
Secretaría de Cultura	-	-	-	-	-	-
Secretaría de Desarrollo Sustentable	-	-	-	-	-	-
Secretaría de Innovación, Ciencia y Tecnología	-	-	-	-	-	-
Secretaría de Movilidad y Transporte	-	-	-	-	-	-
Secretaría de Información y Comunicación	-	-	-	-	-	-
Gastos Institucionales	-	-	-	-	-	-
Poder Legislativo	-	-	-	-	-	-
Poder Judicial	-	-	-	-	-	-
Organismos Autónomos	-	-	-	-	-	-
Entidades Paraest. y Fid. No Emp. y No Fin.	-	-	-	-	-	-
Fideicomisos Emp. No Fin. con Part. Est. May.	-	-	-	-	-	-
Poder Ejecutivo de los Municipios	-	-	-	-	-	-
Total del Gasto	27,158,111	3,999,484	23,158,627	19,547,375	20,698,513	3,611,252

Bajo protesta de decir verdad declaramos que los Estados Financieros y sus Notas son razonablemente correctos y responsabilidad del emisor.

ELABORO

REVISO

C.P. MARÍA DEL CARMEN CABALLERO RUEDA
SUBDIRECTORA DE REC. MATERIALES Y PRESUPUESTOS DEL IMM

LIC. GUILLERMO LORENZO DORING ABURTO
DIRECTOR DE ADMINISTRACIÓN Y FINANZAS DEL IMM

AUTORIZO

LIC. MARÍA TERESA DOMÍNGUEZ RIVERA
DIRECTORA GENERAL DEL INSTITUTO DE LA MUJER PARA EL ESTADO DE MORELOS

Cuenta Pública 2015
 Instituto de la Mujer para el Estado de Morelos
 Estado Analítico del Ejercicio del Presupuesto de Egresos
 Clasificación Económica (por Tipo de Gasto)
 Del 1 de enero al 31 de diciembre de 2015

Concepto	Egresos					
	Aprobado 1	Ampliaciones/ (Reducciones) 2	Modificado 3 = (1 + 2)	Devengado 4	Pagado 5	Subejercicio 6 = (3 - 4)
Gasto Corriente	27,158,111	3,999,484	23,158,627	19,241,102	20,392,239	3,917,525
Gasto de Capital	-	-	-	306,273	306,274	306,273
Amortización de la Deuda y Disminución de Pasivos	-	-	-	-	-	-
Total del Gasto	27,158,111	3,999,484	23,158,627	19,547,375	20,698,513	3,611,252

Bajo protesta de decir verdad declaramos que los Estados Financieros y sus Notas son razonablemente correctos y responsabilidad del emisor.

ELABORÓ

 C.P. MARÍA DEL CARMEN CABALLERO RUEDA
 SUBDIRECTORA DE REC. MATERIALES Y PRESUPUESTOS DEL IMM

REVISÓ

 LIC. GUILLERMO LORENZO DORING ABURTO
 DIRECTOR DE ADMINISTRACIÓN Y FINANZAS DEL IMM

AUTORIZÓ

 LIC. MARÍA TERESA DOMÍNGUEZ RIVERA
 DIRECTORA GENERAL DEL INSTITUTO DE LA MUJER PARA EL ESTADO DE MORELOS

Concepto	Egresos						Subejercicio
	Aprobado	Ampliaciones/ (Reducciones)	Modificado	Devengado	Pagado	6 = (3 - 4)	
	1	2	3 = (1 + 2)	4	5		
Servicios Personales							
Remuneraciones al Personal de Carácter Permanente	8,374,121	-	8,374,121	7,481,626	7,481,626	892,495	
Remuneraciones al Personal de Carácter Transitorio	5,014,800	-	5,014,800	2,077,923	2,077,923	2,936,877	
Remuneraciones Adicionales y Especiales	828,000	-	828,000	847,897	847,897	19,897	
Seguridad Social	621,650	-	621,650	526,271	526,271	95,379	
Otras Prestaciones Sociales y Económicas	952,672	-	952,672	797,043	797,043	155,629	
Previsiones	957,000	-	957,000	3,232,492	3,232,492	2,275,492	
Pago de Estímulos a Servidores Públicos	-	-	-	-	-	-	
Materiales y Suministros							
Materiales de Administración, Emisión de Documentos y Artículos Oficiales	613,000	-	613,000	557,133	557,133	55,867	
Alimentos y Utensilios	259,000	-	259,000	264,185	264,185	5,185	
Materias Primas y Materiales de Producción y Comercialización	60,000	-	60,000	56,965	56,965	3,035	
Materiales y Artículos de Construcción y de Reparación	-	-	-	584	584	584	
Productos Químicos, Farmacéuticos y de Laboratorio	30,000	-	30,000	24,026	24,026	5,974	
Combustibles, Lubrificantes y Aditivos	-	-	-	1,234	1,234	1,234	
Vestuario, Blancos, Prendas de Protección y Artículos Deportivos	192,000	-	192,000	187,594	187,594	4,406	
Materiales y Suministros Para Seguridad	-	-	-	2,301	2,301	2,301	
Herramientas, Refacciones y Accesorios Menores	72,000	-	72,000	20,244	20,244	51,756	
Servicios Generales							
Servicios Básicos	2,595,879	106,516	2,702,395	1,535,397	1,535,397	1,166,998	
Servicios de Arrendamiento	372,000	-	372,000	266,699	266,699	105,301	
Servicios Profesionales, Científicos, Técnicos y Otros Servicios	1,164,000	-	1,164,000	384,025	384,025	779,975	
Servicios Financieros, Bancarios y Comerciales	363,200	-	363,200	279,517	279,517	83,683	
Servicios de Instalación, Reparación, Mantenimiento y Conservación	159,452	-	159,452	120,402	120,402	39,050	
Servicios de Comunicación Social y Publicidad	184,000	-	184,000	193,591	193,591	9,591	
Servicios de Traslado y Viáticos	-	-	-	-	-	-	
Servicios Oficiales	156,000	-	156,000	97,452	97,452	58,548	
Otros Servicios Generales	20,727	-	20,727	57,023	57,023	36,296	
	176,500	106,516	283,016	136,688	136,688	146,328	

Concepto	Egresos					Subejercicio
	Aprobado 1	Ampliaciones/ (Reducciones) 2	Modificado 3 = (1 + 2)	Devengado 4	Pagado 5	
Transferencias, Asignaciones, Subsidios y Otras Ayudas						
Transferencias Internas y Asignaciones al Sector Público	2,750,000	-	2,750,000	-	-	-
Transferencias al Resto del Sector Público	-	-	-	-	-	-
Subsidios y Subvenciones	-	-	-	-	-	-
Ayudas Sociales	2,750,000	2,750,000	-	-	-	-
Pensiones y Jubilaciones	-	-	-	-	-	-
Transferencias a Fideicomisos, Mandatos y Otros Análogos	-	-	-	-	-	-
Transferencias a la Seguridad Social	-	-	-	-	-	-
Donativos	-	-	-	-	-	-
Transferencias al Exterior	-	-	-	-	-	-
Bienes Muebles, Inmuebles e Intangibles						
Mobiliario y Equipo de Administración	-	-	-	10,199	10,199	10,199
Mobiliario y Equipo Educativo y Recreativo	-	-	-	9,400	9,400	9,400
Equipo e Instrumental Médico y de Laboratorio	-	-	-	-	-	-
Vehículos y Equipo de Transporte	-	-	-	-	-	-
Equipo de Defensa y Seguridad	-	-	-	-	-	-
Maquinaria, Otros Equipos y Herramientas	-	-	-	-	-	-
Activos Biológicos	-	-	-	-	-	-
Bienes Inmuebles	-	-	-	-	-	-
Activos Intangibles	-	-	-	799	799	799
Inversión Pública						
Obra Pública en Bienes de Dominio Público	-	-	-	-	-	-
Obra Pública en Bienes Propios	-	-	-	-	-	-
Proyectos Productivos y Acciones de Fomento	-	-	-	-	-	-
Inversiones Financieras y Otras Provisiones						
Inversiones Para el Fomento de Actividades Productivas	-	-	-	-	-	-
Acciones y Participaciones de Capital	-	-	-	-	-	-
Compra de Títulos y Valores	-	-	-	-	-	-
Concesión de Préstamos	-	-	-	-	-	-
Inversiones en Fideicomisos, Mandatos y Otros Análogos	-	-	-	-	-	-
Otras Inversiones Financieras	-	-	-	-	-	-
Provisiones para Contingencias y Otras Erogaciones Especiales	-	-	-	-	-	-

[Handwritten signature]

[Handwritten signature]

Concepto	Egresos					
	Aprobado 1	Ampliaciones/ (Reducciones) 2	Modificado 3 = (1 + 2)	Devengado 4	Pagado 5	Subejercicio 6 = (3 - 4)
Participaciones y Aportaciones						
Participaciones	12,825,111	-	11,469,111	9,963,020	9,963,020	1,506,091
Aportaciones	-	-	-	-	-	-
Convenios	12,825,111	-	11,469,111	9,963,020	9,963,020	1,506,091
Deuda Pública						
Amortización de la Deuda Pública	-	-	-	-	-	-
Intereses de la Deuda Pública	-	-	-	-	-	-
Comisiones de la Deuda Pública	-	-	-	-	-	-
Gastos de la Deuda Pública	-	-	-	-	-	-
Costo por Coberturas	-	-	-	-	-	-
Apoyos Financieros	-	-	-	-	-	-
Adeudos de Ejercicios Fiscales Anteriores (Adefas)	-	-	-	-	-	-
Total del Gasto	27,158,111	-	23,158,627	19,547,375	20,698,513	3,611,252

Bajo protesta de decir verdad declaramos que los Estados Financieros y sus Notas son razonablemente correctos y responsabilidad del emisor.

ELABORÓ

C. P. MARÍA DEL CARMEN CABALLERO RUEDA
SUBDIRECTORA DE REG. MATERIALES Y PRESUPUESTOS DEL IMM

REVISÓ

LIC. GUILLERMO LORENZO BORING ABURTO
DIRECTOR DE ADMINISTRACIÓN Y FINANZAS DEL IMM

AUTORIZÓ

LIC. MARÍA TERESA DOMÍNGUEZ RIVERA
DIRECTORA GENERAL DEL INSTITUTO DE LA
MUJER PARA EL ESTADO DE MORELOS



Cuenta Pública 2015
 Instituto de la Mujer para el Estado de Morelos
 Estado Analítico del Ejercicio del Presupuesto de Egresos
 Clasificación Funcional (Finalidad y Función)
 Del 1 de enero al 31 de diciembre 2015



Concepto	Egresos					
	Aprobado 1	Ampliaciones/ (Reducciones) 2	Modificado 3 = (1 + 2)	Devengado 4	Pagado 5	Subejercicio 6 = (3 - 4)
Gobierno	20,827,554	3,999,484	16,828,070	14,337,823	14,805,930	2,490,247
Legislación	-	-	-	-	-	-
Justicia	14,333,000	3,999,484	10,333,516	9,584,356	9,584,356	749,160
Coordinación de la Política de Gobierno	6,494,554	-	6,494,554	4,753,467	5,221,574	1,741,087
Relaciones Exteriores	-	-	-	-	-	-
Asuntos Financieros y Hacendarios	-	-	-	-	-	-
Seguridad Nacional	-	-	-	-	-	-
Asuntos de Orden Público y de Seguridad Interior	-	-	-	-	-	-
Otros Servicios Generales	-	-	-	-	-	-
Desarrollo Social	6,330,557	-	6,330,557	5,209,552	5,209,552	1,121,005
Protección Ambiental	-	-	-	-	-	-
Vivienda y Servicios a la Comunidad	6,330,557	-	6,330,557	5,209,552	5,209,552	1,121,005
Salud	-	-	-	-	-	-
Recreación, Cultura y Otras Manifestaciones Sociales	-	-	-	-	-	-
Educación	-	-	-	-	-	-
Protección Social	-	-	-	-	-	-
Otros Asuntos Sociales	-	-	-	-	-	-
Desarrollo Económico	-	-	-	-	-	-
Asuntos Económicos, Comerciales y Laborales en General	-	-	-	-	-	-
Agropecuaria, Silvicultura, Pesca y Caza	-	-	-	-	-	-
Combustibles y Energía	-	-	-	-	-	-
Minería, Manufacturas y Construcción	-	-	-	-	-	-
Transporte	-	-	-	-	-	-
Comunicaciones	-	-	-	-	-	-
Turismo	-	-	-	-	-	-
Ciencia, Tecnología e Innovación	-	-	-	-	-	-
Otras Industrias y Otros Asuntos Económicos	-	-	-	-	-	-
Otras no Clasificadas en Funciones Anteriores	-	-	-	-	683,031	-
Transacciones de la Deuda Pública / Costo Financiero de la Deuda	-	-	-	-	-	-
Transferencias, Participaciones y Aportaciones entre Diferentes Niveles y Ordenes de Gobierno	-	-	-	-	-	-
Saneamiento del Sistema Financiero	-	-	-	-	-	-
Adeudos de Ejercicios Fiscales Anteriores	-	-	-	-	683,031	-
Total del Gasto	27,158,111	3,999,484	23,158,627	19,547,375	20,698,513	3,611,252

Bajo protesta de decir verdad declaramos que los Estados Financieros y sus Notas son razonablemente correctos y responsabilidad del signatario.

EL ABORNO

C.P. MARIA DEL CARMEN CABALLERO RUEDA
 SUBDIRECTORA DE REC. MATERIALES Y PRESUPUESTOS DEL IMA

REVISÓ
 LIC. GUILLERMO LORENZO JORING ABURTO
 DIRECTOR DE ADMINISTRACIÓN Y FINANZAS DEL IMIM

AUTORIZÓ
 LIC. MARIA TERESA DOMÍNGUEZ RIVERA
 DIRECTORA GENERAL DEL INSTITUTO DE LA MUJER PARA EL ESTADO DE MORELOS



Información Programática

CUENTA PÚBLICA | 2015
GOBIERNO DEL ESTADO DE MORELOS
ENERO - DICIEMBRE

Programas y Proyectos de Inversión

Proyecto Federal PAIMEF: Acciones prioritarias para avanzar en la prevención, atención y acceso a la justicia de las mujeres en situación de violencia (dentro del Programa de Apoyo a las Instancias de Mujeres en la Entidades Federativas). Objetivo: Dar cumplimiento al Programa de Apoyo a las Instancias de Mujeres en las Entidades Federativas mediante acciones estratégicas de prevención, documentación, información, difusión y atención, fortaleciendo al mismo tiempo la coordinación con Refugios y Centros de Atención Externa así como con las *Instancias Municipales de las Mujeres* del Estado de Morelos a fin de contribuir a la erradicación de la violencia basada en género.

Proyecto Federal TRANSVERSALIDAD: Acciones estratégicas para avanzar en la disminución de las brechas de desigualdad de género en el Estado de Morelos (dentro del Programa de Fortalecimiento a la Transversalidad de la Perspectiva de Género). Objetivo: Dar cumplimiento al Programa de Fortalecimiento a la Transversalidad de la Perspectiva de Género mediante acciones institucionales que permitan transversalizar la perspectiva de género en las políticas públicas y la cultura institucional para el adelanto de las mujeres y la igualdad de género en el Estado de Morelos.

Programa Nacional de Prevención del Delito (PRONARED):

Subsidio federal que tiene como objetivo apoyar a las entidades federativas en el desarrollo y aplicación de programas y acciones en materia de seguridad ciudadana, misma que prioriza un enfoque preventivo en el tratamiento de la violencia y la delincuencia.

Cabe aclarar que el presupuesto asignado para este proyecto se deposita directamente en la Tesorería General del Estado de Morelos. Al igual que los pagos son erogados por la misma.

Indicadores de Resultados

Ficha Técnica del Indicador del Objetivo del Proyecto									
Clave:	(IMEM-DCyEI-P01-01)		Nombre del indicador:	Personas capacitadas que laboran en dependencias de Gobierno.					
Tipo:	Estratégico x De Gestión	Sentido de la medición:	x Ascendente Descendente Regular	Dimensión:	x Eficiencia Eficacia Calidad Economía	Frecuencia de medición:	Mensual Bimestral X Trimestral Semestral Anual Otro:		
Definición:	Personas capacitadas en temas de Género y Derechos Humanos.								
Método de cálculo:				Unidad de medida	Línea base				Meta 2015
x Valor absoluto Tasa de variación		Porcentaje Otro:	Razón o promedio	Persona	2012	2013	2014		
Fórmula de cálculo: Número capacitadas		Total de Personas							
Programación de la meta 2015									
Primer trimestre			Segundo trimestre		Tercer trimestre		Cuarto trimestre		
200			550		550		200		
Glosario:									
Fuente de información:	Base de datos de la Dirección de Capacitación y Enlace Institucional.								
Observaciones:									

Ficha Técnica del Indicador del Objetivo del Proyecto									
Clave:	(IMEM-DCyEI-P01-02)		Nombre del indicador:	Personas capacitadas que laboran en dependencias de Gobierno y Organizaciones de la Sociedad Civil.					
Tipo:	Estratégico X De Gestión	Sentido de la medición:	X Ascendente Descendente Regular	Dimensión:	X Eficiencia Eficacia Calidad Economía	Frecuencia de medición:	Mensual Bimestral X Trimestral Semestral Anual Otro:		
Definición:	Personas capacitadas en temas de Género y Derechos Humanos.								
Método de cálculo:				Unidad de medida	Línea base				Meta 2015
x Valor absoluto Tasa de variación		Porcentaje Otro:	Razón o promedio	Persona	2012	2013	2014		
Fórmula de cálculo: Número total de personas capacitadas.									
Programación de la meta 2015									
Primer trimestre			Segundo trimestre		Tercer trimestre		Cuarto trimestre		
200			550		550		200		
Glosario:									
Fuente de información:	Base de datos de la Dirección de Capacitación y Enlace Institucional.								
Observaciones:									

Ficha Técnica del Indicador del Objetivo del Proyecto									
Clave:	(IMEM-DCyEI-P01-03)		Nombre del indicador:		Personas participantes en actividades y concursos.				
Tipo:	Estratégico X De Gestión	Sentido de la medición:	X Ascendente Descendente Regular	Dimensión:	X Eficiencia Eficacia Calidad Economía	Frecuencia de medición:	Mensual Bimestral X Trimestral Semestral Anual Otro:		
Definición:	Actividades y Acciones difundidas para erradicar la violencia y la discriminación contra las mujeres.								
Método de cálculo:				Unidad de medida	Línea base				Meta 2015
					2012	2013	2014		
X Valor absoluto Tasa de variación	Porcentaje Otro:	Razón o promedio		Participantes					1200
Fórmula de cálculo: Número Total de participantes en Actividades y Concursos.									
Programación de la meta 2015									
Primer trimestre			Segundo trimestre		Tercer trimestre			Cuarto trimestre	
300			350		300			250	
Glosario:									
Fuente de información:		Base de datos de la Dirección de Capacitación y Enlace Institucional.							
Observaciones:									

Ficha Técnica del Indicador del Objetivo del Proyecto									
Clave:	(IMEM-DJ-P01-01)		Nombre del indicador:		Asesorías Jurídicas.				
Tipo:	Estratégico X De Gestión	Sentido de la medición:	X Ascendente Descendente Regular	Dimensión:	X Eficiencia Eficacia Calidad Economía	Frecuencia de medición:	Mensual Bimestral X Trimestral Semestral Anual Otro:		
Definición:	Personas Asesoradas en temas Jurídicos (Civil, Mercantil, Penal, Laboral, Familiar y otros)								
Método de cálculo:				Unidad de medida	Línea base				Meta 2015
					2012	2013	2014		
X Valor absoluto Tasa de variación	Porcentaje Otro:	Razón o promedio		Asesorías					1000
Fórmula de cálculo: Número Total de Personas Asesoradas.									
Programación de la meta 2015									
Primer trimestre			Segundo trimestre		Tercer trimestre			Cuarto trimestre	
250			200		200			350	
Glosario:									
Fuente de información:		Asesorías Legales a Usuarias. Base de datos de la Dirección Jurídica.							
Observaciones:									

Ficha Técnica del Indicador del Objetivo del Proyecto									
Clave :	(IMEM-DJ-P01-02)	Nombre del indicador:		Consultas Psicológicas.					
Tipo:	Estratégico X De Gestión	Sentido de la medición:	X Ascendente Descendente Regular	Dimensión:	X Eficiencia Eficacia Calidad Economía	Frecuencia de medición:	Mensual Bimestral X Trimestral Semestral Anual Otro:		
Definición:	Personas atendidas para Contención Emocional.								
Método de cálculo:				Unidad de medida	Línea base				Meta 2015
					2012	2013	2014		
X Valor absoluto	Porcentaje	Razón o promedio		Usuarrias Atendidas					700
Tasa de variación	Otro:								
Fórmula de cálculo: Número Total de Personas Asesoradas.									
Programación de la meta 2015									
Primer trimestre		Segundo trimestre		Tercer trimestre		Cuarto trimestre			
150		160		200		190			
Glosario:									
Fuente de información:	Base de datos de la Dirección Jurídica.								
Observaciones:									

Ficha Técnica del Indicador del Objetivo del Proyecto									
Clave :	(IMEM-DJ-P01-03)	Nombre del indicador:		Servicios otorgados en ludoteca.					
Tipo:	Estratégico X De Gestión	Sentido de la medición:	X Ascendente Descendente Regular	Dimensión:	X Eficiencia Eficacia Calidad Economía	Frecuencia de medición:	Mensual Bimestral X Trimestral Semestral Anual Otro:		
Definición:	Infantes atendidos para Diagnóstico y Guarda.								
Método de cálculo:				Unidad de medida	Línea base				Meta 2015
					2012	2013	2014		
X Valor absoluto	Porcentaje	Razón o promedio		Servicios					1,300
Tasa de variación	Otro:								
Fórmula de cálculo: Número Total de Servicios Proporcionados.									
Programación de la meta 2015									
Primer trimestre		Segundo trimestre		Tercer trimestre		Cuarto trimestre			
300		300		325		375			
Glosario:	Servicios proporcionados en Ludoteca.								
Fuente de información:	Base de datos de la Dirección Jurídica.								
Observaciones:									

Ficha Técnica del Indicador del Objetivo del Proyecto

Clave:	(IMEM-DJ-P01-04)	Nombre del indicador:	Atención en Línea de la Mujer.					
Tipo:	Estratégico X De Gestión	Sentido de la medición:	X Ascendente Descendente Regular	Dimensión:	X Eficiencia Eficacia Calidad Economía	Frecuencia de medición:	Mensual Bimestral X Trimestral Semestral Anual Otro:	
Definición:	Orientaciones otorgadas a mujeres en situación de violencia.							
Método de cálculo:	X Valor absoluto Tasa de variación			Unidad de medida:	Línea base			Meta 2015
	Porcentaje Otro:	Razón o promedio		2012	2013	2014		
Fórmula de cálculo:	Número Total de Llamadas Atendidas.			Llamadas Atendidas				200
Programación de la meta 2015								
Primer trimestre		Segundo trimestre		Tercer trimestre		Cuarto trimestre		
51		50		46		53		
Glosario:	Llamadas atendidas en la Línea de la Mujer.							
Fuente de información:	Base de datos de la Dirección Jurídica.							
Observaciones:								

Ficha Técnica del Indicador del Objetivo del Proyecto

Clave:	(IMEM-DJ-P01-05)	Nombre del indicador:	Asesorías en Unidad Móvil.					
Tipo:	Estratégico X De Gestión	Sentido de la medición:	X Ascendente Descendente Regular	Dimensión:	X Eficiencia Eficacia Calidad Economía	Frecuencia de medición:	Mensual Bimestral X Trimestral Semestral Anual Otro:	
Definición:	Asesorías Jurídicas y consultas psicológicas proporcionadas.							
Método de cálculo:	X Valor absoluto Tasa de variación			Unidad de medida:	Línea base			Meta 2015
	Porcentaje Otro:	Razón o promedio		2012	2013	2014		
Fórmula de cálculo:	Número Total de Asesorías en Unidad Móvil.			Asesorías Unidad Móvil				200
Programación de la meta 2015								
Primer trimestre		Segundo trimestre		Tercer trimestre		Cuarto trimestre		
50		50		50		50		
Glosario:	Asesorías Atendidas en Unidad Móvil.							
Fuente de información:	Base de datos de la Dirección Jurídica.							
Observaciones:								

Ficha Técnica del Indicador del Objetivo del Proyecto										
Clave:	(IMEM-DJ-PO2-01)	Nombre del indicador:		Proyectos de Armonización Legislativa.						
Tipo:	Estratégico X De Gestión	Sentido de la medición:	X Ascendente Descendente Regular	Dimensión:	X Eficiencia Eficacia Calidad Economía	Frecuencia de medición:	Mensual Bimestral X Trimestral Semestral Anual Otro:			
Definición:	Proyectos Elaborados.									
Método de cálculo:				Unidad de medida	Línea base					Meta 2015
X Valor absoluto Tasa de variación					2012	2013	2014			
Porcentaje Otro:										
Razón o promedio				Proyectos						5
Fórmula de cálculo: Número Total de Proyectos de Armonización Legislativa.										
Programación de la meta 2015										
Primer trimestre			Segundo trimestre			Tercer trimestre		Cuarto trimestre		
1			1			2		1		
Glosario:										
Fuente de información: Base de datos de la Dirección Jurídica.										
Observaciones:										

Ficha Técnica del Indicador del Objetivo del Proyecto										
Clave :	(IMEM-DJ-PO3-01)	Nombre del indicador:		Sesiones del SEPASE						
Tipo:	Estratégico X De Gestión	Sentido de la medición:	X Ascendente Descendente Regular	Dimensión:	X Eficiencia Eficacia Calidad Economía	Frecuencia de medición:	Mensual Bimestral X Trimestral Semestral Anual Otro:			
Definición:	Sesiones efectuadas.									
Método de cálculo:				Unidad de medida	Línea base					Meta 2015
Valor absoluto Tasa de variación					2012	2013	2014			
x Porcentaje Otro:										
Razón o promedio				Sesiones						100%
Fórmula de cálculo: Número Total de Sesiones Ordinarias y Extraordinarias del SEPASE.										
Programación de la meta 2015										
Primer trimestre			Segundo trimestre			Tercer trimestre		Cuarto trimestre		
25%			25%			25%		25%		
Glosario: De acuerdo al Calendario de Sesiones.										
Fuente de información: Base de datos de la Dirección Jurídica.										
Observaciones:										

Ficha Técnica del Indicador del Objetivo del Proyecto										
Clave:	(IMEM-DCS-P01-01)		Nombre del indicador:		Acciones de Difusión					
Tipo:	Estratégico x De Gestión	Sentido de la medición:	x Ascendente Descendente Regular	Dimensión:	x Eficiencia Eficacia Calidad Economía	Frecuencia de medición:	Mensual Bimestral x Trimestral Semestral Anual Otro:			
Definición:	Información difundida a la ciudadanía.									
Método de cálculo:				Unidad de medida	Línea base				Meta 2015	
					2012	2013	2014			
Valor absoluto Tasa de variación				Porcentaje Otro:	Razón o promedio					
Fórmula de cálculo: Total de Acciones Realizadas/Total de Acciones Programadas *100				Acciones					100%	
Programación de la meta 2015										
Primer trimestre			Segundo trimestre		Tercer trimestre		Cuarto trimestre			
25%			25%		25%		25%			
Glosario:										
Fuente de información: Base de datos de la Dirección de Comunicación Social.										
Observaciones:										

Ficha Técnica del Indicador del Objetivo del Proyecto										
Clave:	(IMEM-DPE-P01-01)		Nombre del indicador:		Proyecto PAIMEF					
Tipo:	x Estratégico De Gestión	Sentido de la medición:	x Ascendente Descendente Regular	Dimensión:	Eficiencia Eficacia x Calidad Economía	Frecuencia de medición:	Mensual Bimestral x Trimestral Semestral Anual Otro:			
Definición:	Porcentaje de cumplimiento al Programa de Apoyo a las Instancias de Mujeres en las Entidades Federativas.									
Método de cálculo:				Unidad de medida	Línea base				Meta 2015	
					2012	2013	2014			
Valor absoluto Tasa de variación				x Porcentaje Otro:	Razón o promedio					
Fórmula de cálculo: Fórmula de cálculo: Acciones PAIMEF / Proyecto PAIMEF*100				Proyecto					100%	
Programación de la meta 2015										
Primer trimestre			Segundo trimestre		Tercer trimestre		Cuarto trimestre			
50%			50%		0%		0%			
Glosario:										
Fuente de información: Informes trimestrales y base de datos de la Dirección de Planeación del Instituto de la Mujer para el Estado.										
Observaciones:										

Ficha técnica del indicador														
Clave:	(IMEM-DPE-PO2-01)	Nombre del indicador:	Proyecto TRANSVERSALIDAD											
Tipo:	X Estratégico o De Gestión	Sentido de la medición:	X Ascendente Descendente Regular	Dimensión:	Eficiencia Eficacia X Calidad Economía	Frecuencia de medición:		Mensual Bimestral x Trimestral Semestral Anual Otro:						
Definición del indicador:	Porcentaje de cumplimiento al Programa de Apoyo a las Instancias de Mujeres en las Entidades Federativas.													
Método de cálculo:	Valor absoluto X Porcentaje Razón o Tasa de Otro: variación			Unidad de medida	Línea base					Meta 2015				
	Fórmula de cálculo: Acciones TRANSVERSALIDAD / Proyecto TRANSVERSALIDAD*100			Proyecto	2008	2009	2010	2011	2012	2013	2014	100%	100%	100%
Programación de la meta 2014														
Primer trimestre			Segundo trimestre			Tercer trimestre			Cuarto trimestre					
50%			50%			0%			0%					
Glosario:														
Fuente de información:	Base de datos de la Dirección de Planeación del Instituto de la Mujer para el Estado.													
Observaciones:														

Ficha técnica del indicador														
Clave:	(IMEM-DPE-PO3-01)	Nombre del indicador:	Programa Acciones para la Igualdad de Género con Población Indígena											
Tipo:	X Estratégico o De Gestión	Sentido de la medición:	X Ascendente Descendente Regular	Dimensión:	Eficiencia Eficacia X Calidad Economía	Frecuencia de medición:		Mensual Bimestral x Trimestral Semestral Anual Otro:						
Definición del indicador:	Porcentaje de cumplimiento al Programa Acciones para la Igualdad de Género con Población Indígena													
Método de cálculo:	Valor absoluto X Porcentaje Razón o Tasa de Otro: variación			Unidad de medida	Línea base					Meta 2015				
	Fórmula de cálculo: Acciones total del proyecto de CDI / Avances entregados del proyecto de CDI *100			Proyecto	2008	2009	2010	2011	2012	2013	2014	100%	100%	100%
Programación de la meta 2014														
Primer trimestre			Segundo trimestre			Tercer trimestre			Cuarto trimestre					
0%			0%			50%			50%					
Glosario:														
Fuente de información:	Informes trimestrales y base de datos de la Dirección de Planeación del Instituto de la Mujer para el Estado.													
Observaciones:														

Concepto	Egresos					
	Aprobado 1	Ampliaciones/ (Reducciones) 2	Modificado 3 = (1 + 2)	Devengado 4	Pagado 5	Subejercicio 6 = (3 - 4)
Programas						
Subsidios: Sector Social y Privado o Entidades Federativas y Municipios						
Sujetos a Reglas de Operación	-	-	-	-	-	-
Otros Subsidios	-	-	-	-	-	-
Desempeño de las Funciones						
Prestación de Servicios Públicos	-	-	-	-	-	-
Provisión de Bienes Públicos	-	-	-	-	-	-
Planeación, seguimiento y evaluación de políticas públicas	-	-	-	-	-	-
Promoción y fomento	-	-	-	-	-	-
Regulación y supervisión	-	-	-	-	-	-
Funciones de las Fuerzas Armadas (Únicamente Gobierno Federal)	-	-	-	-	-	-
Específicos	-	-	-	-	-	-
Proyectos de Inversión	-	-	-	-	-	-
Administrativos y de Apoyo						
Apoyo al proceso presupuestario y para mejorar la eficiencia institucional	-	-	-	-	-	-
Apoyo a la función pública y al mejoramiento de la gestión	-	-	-	-	-	-
Operaciones ajenas	-	-	-	-	-	-
Compromisos						
Obligaciones de cumplimiento de resolución jurisdiccional	-	-	-	-	-	-
Desastres Naturales	-	-	-	-	-	-
Obligaciones						
Pensiones y Jubilaciones	-	-	-	-	-	-
Aportaciones a la seguridad social	-	-	-	-	-	-
Aportaciones a fondos de estabilización	-	-	-	-	-	-
Aportaciones a fondos de inversión y reestructura de pensiones	-	-	-	-	-	-
Programas de Gasto Federalizado (Gobierno Federal)						
Gasto Federalizado	-	-	-	-	-	-
Participaciones a entidades federativas y municipios	-	-	-	-	-	-
Costo financiero, deuda o apoyos a deudores y ahorradores de la banca	-	-	-	-	-	-
Adeudos de ejercicios fiscales anteriores	-	-	-	-	-	-
Total del Gasto	-	-	-	-	-	-

NO APLICA

Error Error Error Error Error Error





Concepto	Estimado	Devengado	Pagado ³
I. Ingresos Presupuestarios (I=1+2)	27,158,111	11,776,983	23,958,094
1. Ingresos del Gobierno de la Entidad Federativa ¹	27,158,111	11,776,983	23,958,094
2. Ingresos del Sector Paraestatal ¹	-	-	-
II. Egresos Presupuestarios (II=3+4)	27,158,111	19,547,375	20,698,513
3. Egresos del Gobierno de la Entidad Federativa ²	27,158,111	19,547,375	20,698,513
4. Egresos del Sector Paraestatal ²	-	-	-
III. Balance Presupuestario (Superávit o Déficit) (III = I - II)	-	7,770,392	3,259,581

Concepto	Estimado	Devengado	Pagado ³
III. Balance presupuestario (Superávit o Déficit)	-	7,770,392	3,259,581
IV. Intereses, Comisiones y Gastos de la Deuda	-	-	-
V. Balance Primario (Superávit o Déficit) (V= III - IV)	-	7,770,392	3,259,581

Concepto	Estimado	Devengado	Pagado ³
A. Financiamiento	-	-	-
B. Amortización de la deuda	-	-	-
C. Endeudamiento ó desendeudamiento (C = A - B)	-	-	-

¹ Los Ingresos que se presentan son los Ingresos presupuestario totales sin incluir los Ingresos por Financiamientos. Los Ingresos del Gobierno de la Entidad Federativa corresponden a los del Poder Ejecutivo, Legislativo Judicial y Autónomos

² Los egresos que se presentan son los egresos presupuestarios totales sin incluir los egresos por amortización. Los egresos del Gobierno de la Entidad Federativa corresponden a los del Poder Ejecutivo, Legislativo, Judicial y Organos Autónomos

³ Para Ingresos se reportan los Ingresos recaudados; para egresos se reportan los egresos pagados

Bajo protesta de decir verdad declaramos que los Estados Financieros y sus Notas son razonablemente correctos y responsabilidad del emisor.

ELABORO

C.P. MARIA DEL CARMEN CABALLERO RUEDA
SUBDIRECTORA DE REG. MATERIALES Y PRESUPUESTOS DEL IMM

REVISO

LIC. GUILLERMO LORENZO DORING ABURTO
DIRECTOR DE ADMINISTRACIÓN Y FINANZAS DEL IMM

AUTORIZO

LIC. MARIA TERESA DOMINGUEZ RIVERA
DIRECTORA GENERAL DEL INSTITUTO DE LA
MUJER PARA EL ESTADO DE MORELOS



Anexos

Relación de esquemas bursátiles y de coberturas financieras

Formato libre

(Artículo 46, último párrafo LGCG)

NO APLICA

Información adicional que dispongan otras leyes

NO APLICA

Código	Descripción del Bien Inmueble	Valor en libros
TRDGRDGR5661000914	NO BREAK Bajo protesta de decir verdad declaramos que los Estados Financieros y sus Notas son razonablemente correctos y respnsabilidad del emisor.	1950.00
ELABORÓ C. P. MARÍA DEL CARMEN CABALLERO RUEDA SUBDIRECTORA DE REC. MATERIALES Y PRESUPUESTOS DEL IMM	REVISÓ LIC. GUILLERMO LORENZO DORING ABURTO DIRECTOR DE ADMINISTRACIÓN Y FINANZAS DEL IMM	AUTORIZÓ LIC. MARIA TERESA DOMÍNGUEZ RIVERA DIRECTORA GENERAL DEL INSTITUTO DE LA MUJER PARA EL ESTADO DE MORELOS



VISION MORELOS

Cuenta Pública 2015
Instituto de la Mujer para el Estado de Morelos

MORELOS
ESTADO DE MORELOS
Instituto
de la Mujer

Relación de cuentas bancarias productivas específicas

Clave	Fondo, Programa o Convenio	Datos de la Cuenta Bancaria	
		Institución Bancaria	Número de Cuenta
	CDI 2013	BANCO MERCANTIL DEL NORTE SA	0882031240
	TRANSVERSALIDAD 2014	BANCO MERCANTIL DEL NORTE SA	0229237357
	SALUD 2014	BANCO MERCANTIL DEL NORTE SA	0233327497
	PAIMEF 2015	BANCO MERCANTIL DEL NORTE SA	0273991803
	TRANSVERSALIDAD 2015	BANCO MERCANTIL DEL NORTE SA	0288528379
	IMEM	BANCO MERCANTIL DEL NORTE SA	0546928679
	CASA DE LA MUJER	BANCO MERCANTIL DEL NORTE SA	0581199144

Bajo protesta de decir verdad declaramos que los Estados Financieros y sus Notas son razonablemente correctos y responsabilidad del emisor.

ELABORO

REVISO

AUTORIZO

C. P. MARÍA DEL CARMEN CABALLERO RUEDA
SUBDIRECTORA DE REC. MATERIALES Y

LIC. GUILLERMO LORENZO DORING ABURTO
DIRECTOR DE ADMINISTRACIÓN Y FINANZAS DEL IMIM

LIC. MARÍA TERESA DOMÍNGUEZ RIVERA
DIRECTORA GENERAL DEL INSTITUTO DE LA
MUJER PARA EL ESTADO DE MORELOS

Gobierno del Estado de Morelos
Cuenta Pública Anual Consolidada
Tomo 7 (Parte 2): Entidades Paraestatales
Cuernavaca, Morelos a 29 de abril de 2016

