



**VISIÓN
MORELOS**



MORELOS
PODER EJECUTIVO

CUENTA PÚBLICA CONSOLIDADA

CUARTO TRIMESTRE 2015

CONSOLIDACIÓN ENTIDADES PARAESTATALES

PARTE 3

TOMO 7



MORELOS
PODER EJECUTIVO

CONSOLIDACIÓN ENTIDADES PARA ESTATALES (Parte 3)



Índice

Información Financiera por Entes Públicos de las Entidades Paraestatales:

➤ Instituto Morelense de Radio y Televisión.	1
➤ Instituto Morelense para el Financiamiento del Sector Productivo.	49
➤ Instituto de Servicios Registrales y Catastrales del Estado de Morelos.	87
➤ Museo Morelense de Arte Popular.	125
➤ Operador de Carreteras de Cuota.	183
➤ Sistema para el Desarrollo Integral de la Familia del Estado de Morelos.	235
➤ Servicios de Salud de Morelos.	289
➤ Universidad Politécnica del Estado de Morelos.	343
➤ Universidad Tecnológica del Sur del Estado de Morelos.	393
➤ Universidad Tecnológica Emiliano Zapata.	443
➤ Tribunal de Justicia Administrativa del Estado de Morelos.	493





Instituto Morelense de Radio y Televisión

CUENTA PÚBLICA CONSOLIDADA
ENTIDADES PARAESTATALES | 2015



Introducción

CUENTA PÚBLICA
INSTITUTO MORELENSE DE RADIO Y TELEVISIÓN
4° TRIMESTRE | 2015

Introducción

El Instituto Morelense de Radio y Televisión, es un Organismo Público descentralizado creado mediante decreto el 08 de mayo de 2013, con personalidad jurídica y patrimonio propios, y tiene como objetivo promover la transmisión de programas de divulgación con fines de orientación social, cultural y cívica. La reciente creación nos permite ser un sistema de comunicación abierta y autónoma donde participan los individuos, los grupos y las instituciones, de acuerdo a sus intereses y necesidades, para conocer, discutir y actuar sobre la materia pública.

Actualmente el IMRyT en coordinación con el **INDETEC** (Instituto para el Desarrollo Técnico de las Haciendas Públicas), se encuentra en proceso de pruebas y adaptación de un sistema que se adapta a las necesidades de este Instituto y cumple con todos y cada uno de los requerimientos señalados en la Ley General de Contabilidad así como con los documentos técnicos emitidos por Consejo Nacional de Armonización contable y así dar cabal cumplimiento a las disposiciones para la elaboración, contenido, integración y presentación de las cuentas públicas, así como la consolidación de los estados financieros de los entes públicos.



Información Contable

CUENTA PÚBLICA
INSTITUTO MORELENSE DE RADIO Y TELEVISIÓN
4° TRIMESTRE | 2015

INSTITUTO MOREENSE DE RADIO Y TELEVISIÓN

Concepto	2015	2014	Concepto	2015	2014
INGRESOS Y OTROS BENEFICIOS			GASTOS Y OTRAS PÉRDIDAS		
Ingresos de la Gestión	-	-	Gastos de Funcionamiento	47,318,729	52,845,374
Impuestos	-	-	Servicios Personales	39,861,339	37,618,243
Cuotas y Aportaciones de Seguridad Social	-	-	Materiales y Suministros	1,453,136	4,589,991
Contribuciones de Mejoras	-	-	Servicios Generales	6,004,254	10,637,140
Derechos	-	-		-	-
Productos de Tipo Corriente	-	-	Transferencia, Asignaciones, Subsidios y Otras Ayudas	-	-
Aprovechamientos de Tipo Corriente	-	-	Transferencias Internas y Asignaciones al Sector Público	-	-
Ingresos por Venta de Bienes y Servicios	-	-	Transferencias al Resto del Sector Público	-	-
Ingresos no Comprendidos en las Fracciones de la Ley de Ingresos Causados en Ejercicios Fiscales Anteriores Pendientes de Liquidación o Pago	-	-	Subsidios y Subvenciones	-	-
	-	-	Ayudas Sociales	-	-
	-	-	Pensiones y Jubilaciones	-	-
	-	-	Transferencias a Fideicomisos, Mandatos y Contratos Análogos	-	-
	-	-	Transferencias a la Seguridad Social	-	-
	-	-	Donativos	-	-
	-	-	Transferencias al Exterior	-	-
Participaciones, Aportaciones, Transferencias, Asignaciones, Subsidios y Otras Ayudas	45,041,655	99,549,814	Participaciones y Aportaciones	-	-
Participaciones y Aportaciones	40,000,000	40,000,000	Participaciones	-	-
Transferencia, Asignaciones, Subsidios y Otras ayudas	5,041,655	59,549,814	Aportaciones	-	-
	-	-	Convenios	-	-
Otros Ingresos y Beneficios	1,792,368	1,230,664		-	-
Ingresos Financieros	103,453	684,270	Intereses, Comisiones y Otros Gastos de la Deuda Pública	-	-
Incremento por Variación de Inventarios	-	-	Intereses de la Deuda Pública	-	-
Disminución del Exceso de Estimaciones por Pérdida o Deterioro u Obsolescencia	-	-	Comisiones de la Deuda Pública	-	-
Disminución del Exceso de Provisiones	-	-	Gastos de la Deuda Pública	-	-
Otros Ingresos y Beneficios Varios	1,688,915	546,394	Costo por Coberturas	-	-
	-	-	Apoyos Financieros	-	-
Total de Ingresos y Otros Beneficios	46,834,023	100,780,478	Otros Gastos y Pérdidas Extraordinarias	12,767,481	234,073
	-	-	Estimaciones, Depreciaciones, Deterioros, Obsolescencia y Amortizaciones	12,348,484	-
	-	-	Provisiones	-	-
	-	-	Disminución de Inventarios	-	-
	-	-	Aumento por Insuficiencia de Estimaciones por Pérdida o Deterioro y Obsolescencia	-	-
	-	-	Aumento por Insuficiencia de Provisiones	-	-
	-	-	Otros Gastos	418,997	234,073
	-	-		-	-
	-	-	Inversión Pública	-	-
	-	-	Inversión Pública no Capitalizable	-	-
	-	-		-	-
	-	-	Total de Gastos y Otras Pérdidas	60,086,210	53,079,447
	-	-	Resultados del Ejercicio (Ahorro/Desahorro)	13,252,187	47,701,031

Bajo protesta de decir verdad declaramos que los Estados Financieros y sus Notas son razonablemente correctos y responsabilidad del emisor.

INSTITUTO MOREENSE DE RADIO Y TELEVISION

CONCEPTO	Año	2015	2014	CONCEPTO	2015	2014
ACTIVO				PASIVO		
Activo Circulante				Activo Circulante		
Efectivo y Equivalentes		722,926	2,871,147	Cuentas por Pagar a Corto Plazo	17,379	2,362,408
Derechos a Recibir Efectivo o Equivalentes		139,875	3,439,648	Documentos por Pagar a Corto Plazo	1,494,378	3,141,927
Derechos a Recibir Bienes o Servicios		3,885	21,460	Porción a Corto Plazo de la Deuda Pública a Largo Plazo	-	-
Inventarios		-	-	Títulos y Valores a Corto Plazo	-	-
Almacenes		-	-	Pasivos Diferidos a Corto Plazo	-	-
Estimación por Pérdida o Deterioro de Activos Circulantes		-	-	Fondos y Bienes de Terceros en Garantía y/o Administración a Corto Plazo	-	-
Otros Activos Circulantes		1,025,718	-	Provisiones a Corto Plazo	-	-
Total de Activos Circulantes		1,892,404	6,332,255	Otros Pasivos a Corto Plazo	1,425,214	-
Activo No Circulante				Total de Pasivos Circulantes	2,936,971	5,504,335
Inversiones Financieras a Largo Plazo		-	-	Activo No Circulante		
Derechos a Recibir Efectivo o Equivalentes a Largo Plazo		-	-	Cuentas por Pagar a Largo Plazo	-	-
Bienes Inmuebles, Infraestructura y Construcciones en Proceso		-	-	Documentos por Pagar a Largo Plazo	-	-
Bienes Muebles		58,110,719	59,387,526	Deuda Pública a Largo Plazo	-	-
Activos Intangibles		-	-	Pasivos Diferidos a Largo Plazo	-	-
Depreciación, Deterioro y Amortización Acumulada de Bienes		12,910,872	-	Fondos y Bienes de Terceros en Garantía y/o en Administración a Largo Plazo	-	-
Activos Diferidos		154,419	171,836	Provisiones a Largo Plazo	-	-
Estimación por Pérdida o Deterioro de Activos no Circulantes		-	-	Total de Pasivos No Circulantes	2,936,971	5,504,335
Otros Activos no Circulantes		-	-	Total del Pasivo	55,190,180	9,572,820
Total de Activos No Circulantes		45,354,266	59,559,362	HACIENDA PÚBLICA/ PATRIMONIO		
Total del Activo		47,246,670	65,891,617	Hacienda Pública/Patrimonio Contribuido		
				Aportaciones	55,190,180	9,572,820
				Donaciones de Capital	-	-
				Actualización de la Hacienda Pública / Patrimonio	-	-
				Hacienda Pública/Patrimonio Generado	10,880,481	50,814,462
				Resultados del Ejercicio (Ahorro / Desahorro)	13,252,187	47,701,031
				Resultados de Ejercicios Anteriores	2,371,706	3,113,431
				Revalúos	-	-
				Reservas	-	-
				Rectificaciones de Resultados de Ejercicios Anteriores	-	-
				Exceso o Insuficiencia en la Actualización de la Hacienda Pública/Patrimonio	44,309,699	60,387,282
				Resultado por Posición Monetaria	-	-
				Resultado por Tenencia de Activos no Monetarios	-	-
				Total Hacienda Pública/ Patrimonio	44,309,699	60,387,282
				Total del Pasivo y Hacienda Pública / Patrimonio	47,246,670	65,891,617



Cuenta Pública 2015
Estado de Cambios en la Situación Financiera
Del 1 de enero al 31 de diciembre de 2015 y 2014
(Pesos)
INSTITUTO MORELENSE DE RADIO Y TELEVISION



Concepto	Origen	Aplicación	Concepto	Origen	Aplicación
ACTIVO	19,670,665	1,025,718	PASIVO	1,425,214	3,992,578
Activo Circulante	5,465,569	1,025,718	Pasivo Circulante	1,425,214	3,992,578
Efectivo y Equivalentes	2,148,221	-	Cuentas por Pagar a Corto Plazo	-	2,345,029
Derechos a Recibir Efectivo o Equivalentes	3,299,773	-	Documentos por Pagar a Corto Plazo	-	1,647,549
Derechos a Recibir Bienes o Servicios	17,575	-	Porción a Corto Plazo de la Deuda Pública a Largo Plazo	-	-
Inventarios	-	-	Títulos y Valores a Corto Plazo	-	-
Almacenes	-	-	Pasivos Diferidos a Corto Plazo	-	-
Estimación por Pérdida o Deterioro de Activos Circulantes	-	-	Fondos y Bienes de Terceros en Garantía y/o Administración a Corto Plazo	-	-
Otros Activos Circulantes	-	1,025,718	Provisiones a Corto Plazo	-	-
Activo No Circulante	14,205,096	-	Otros Pasivos a Corto Plazo	1,425,214	-
Inversiones Financieras a Largo Plazo	-	-	Pasivo No Circulante	-	-
Derechos a Recibir Efectivo o Equivalentes a Largo Plazo	-	-	Cuentas por Pagar a Largo Plazo	-	-
Bienes Inmuebles, Infraestructura y Construcciones en Proceso	-	-	Documentos por Pagar a Largo Plazo	-	-
Bienes Muebles	1,276,807	-	Deuda Pública a Largo Plazo	-	-
Activos Intangibles	-	-	Pasivos Diferidos a Largo Plazo	-	-
Depreciación, Deterioro y Amortización Acumulada de Bienes	12,910,872	-	Fondos y Bienes de Terceros en Garantía y/o en Administración a Largo Plazo	-	-
Activos Diferidos	17,417	-	Provisiones a Largo Plazo	-	-
Estimación por Pérdida o Deterioro de Activos no Circulantes	-	-	HACIENDA PÚBLICA/ PATRIMONIO	45,617,360	61,694,943
Otros Activos no Circulantes	-	-	Hacienda Pública/Patrimonio Contribuido	45,617,360	-
			Aportaciones	45,617,360	-
			Donaciones de Capital	-	-
			Actualización de la Hacienda Pública / Patrimonio	-	-
			Hacienda Pública/Patrimonio Generado	-	61,694,943
			Resultados del Ejercicio (Ahorro / Desahorro)	-	60,953,218
			Resultados de Ejercicios Anteriores	-	741,725
			Revaluos	-	-
			Reservas	-	-
			Rectificaciones de Resultados de Ejercicios Anteriores	-	-
			Exceso o Insuficiencia en la Actualización de la Hacienda Pública/Patrimonio	-	-
			Resultado por Posición Monetaria	-	-
			Resultado por Tenencia de Activos no Monetarios	-	-

Bajo protesta de decir verdad declaramos que los Estados Financieros y sus Notas son razonablemente correctos y responsabilidad del emisor.

Concepto	1 Saldo Inicial	2 Cargos del Periodo	3 Abonos del Periodo	4 Saldo Final 4=(1+2-3)	Variación del Periodo (4-1)
ACTIVO	51,335,504	5,794,347	9,883,181	47,246,670	4,088,834
Activo Circulante	5,244,754	5,778,372	9,130,722	1,892,404	3,352,350
Efectivo y Equivalentes	4,520,454	5,246,003	9,043,531	722,926	3,797,528
Derechos a Recibir Efectivo o Equivalentes	5,839	140,579	6,543	139,875	134,036
Derechos a Recibir Bienes o Servicios	-	3,885	-	3,885	3,885
Inventarios	-	-	-	-	-
Almacenes	-	-	-	-	-
Estimación por Pérdida o Deterioro de Activos Circulantes	-	-	-	-	-
Otros Activos Circulantes	718,461	387,905	80,648	1,025,718	307,257
Activo No Circulante	46,090,750	15,975	752,459	45,354,266	736,484
Inversiones Financieras a Largo Plazo	-	-	-	-	-
Derechos a Recibir Efectivo o Equivalentes a Largo Plazo	-	-	-	-	-
Bienes Inmuebles, Infraestructura y Construcciones en Proceso	-	-	-	-	-
Bienes Muebles	58,847,203	15,975	752,459	58,110,719	736,484
Activos Intangibles	-	-	-	-	-
Depreciación, Deterioro y Amortización Acumulada de Bienes	12,910,872	-	-	12,910,872	-
Activos Diferidos	154,419	-	-	154,419	-
Estimación por Pérdida o Deterioro de Activos no Circulantes	-	-	-	-	-
Otros Activos no Circulantes	-	-	-	-	-

Bajo protesta de decir verdad declaramos que los Estados Financieros y sus Notas son razonablemente correctos y responsabilidad del emisor.



Cuenta Pública 2015
 Estado Analítico de la Deuda y Otros Pasivos
 Del 1 de enero al 31 de diciembre de 2015
 (Pesos)



INSTITUTO MORELENSE DE RADIO Y TELEVISION

Denominación de las Deudas		Moneda de Contratación	Institución o País Acreedor	Saldo Inicial del Periodo	Saldo Final del Periodo
DEUDA PÚBLICA					
Deuda Interna					
Corto Plazo					
	Instituciones de Crédito			-	-
Deuda Externa					
	Títulos y Valores			-	-
	Arrendamientos Financieros			-	-
	Organismos Financieros Internacionales			-	-
	Deuda Bilateral			-	-
	Títulos y Valores			-	-
	Arrendamientos Financieros			-	-
	Subtotal a Corto Plazo			-	-
Largo Plazo					
	Instituciones de Crédito			-	-
Deuda Interna					
Deuda Externa					
	Títulos y Valores			-	-
	Arrendamientos Financieros			-	-
	Organismos Financieros Internacionales			-	-
	Deuda Bilateral			-	-
	Títulos y Valores			-	-
	Arrendamientos Financieros			-	-
	Subtotal a Largo Plazo			-	-
Otros Pasivos				2,936,971	2,936,971
Total Deuda y Otros Pasivos				2,936,971	2,936,971

Bajo protesta de decir verdad declaramos que los Estados Financieros y sus Notas son razonablemente correctos y responsabilidad del emisor.

INSTITUTO MORELENSE DE RADIO Y TELEVISIÓN

Concepto	Hacienda Pública/Patrimonio Contribuido	Hacienda Pública/Patrimonio Generado de Ejercicios Anteriores	Hacienda Pública/Patrimonio Generado del Ejercicio	Ajustes por Cambios de Valor	TOTAL
Rectificaciones de Resultados de Ejercicios Anteriores	-	-	-	-	-
Patrimonio Neto Inicial Ajustado del Ejercicio	9,572,820	-	-	-	9,572,820
Aportaciones	9,572,820	-	-	-	9,572,820
Donaciones de Capital	-	-	-	-	-
Actualización de la Hacienda Pública/Patrimonio	-	-	-	-	-
Variaciones de la Hacienda Pública/Patrimonio Neto del Ejercicio	-	3,113,431	47,701,031	-	50,814,462
Resultados del Ejercicio (Ahorro/Desahorro)	-	-	47,701,031	-	47,701,031
Resultados de Ejercicios Anteriores	-	3,113,431	-	-	3,113,431
Revalúos	-	-	-	-	-
Reservas	-	-	-	-	-
Hacienda Pública/Patrimonio Neto Final del Ejercicio 2014	9,572,820	3,113,431	47,701,031	-	60,387,282
Cambios en la Hacienda Pública/Patrimonio Neto del Ejercicio	45,617,360	-	-	-	45,617,360
Aportaciones	45,617,360	-	-	-	45,617,360
Donaciones de Capital	-	-	-	-	-
Actualización de la Hacienda Pública/Patrimonio	-	-	-	-	-
Variaciones de la Hacienda Pública/Patrimonio Neto del Ejercicio	-	741,725	13,252,187	-	13,993,912
Resultados del Ejercicio (Ahorro/Desahorro)	-	-	13,252,187	-	13,252,187
Resultados de Ejercicios Anteriores	-	741,725	-	-	741,725
Revalúos	-	-	-	-	-
Reservas	-	-	-	-	-
Saldo Neto en la Hacienda Pública / Patrimonio 2015	55,190,180	2,371,706	13,252,187	-	44,309,699

Bajo protesta de decir verdad declaramos que los Estados Financieros y sus Notas son razonablemente correctos y responsabilidad del emisor.



Cuenta Pública 2015
Estado de Flujos de Efectivo
Del 1 de enero al 31 de diciembre de 2015 y 2014
(Pesos)
INSTITUTO MORELENSE DE RADIO Y TELEVISIÓN



Concepto	2015	2014	Concepto	2015	2014
Flujos de Efectivo de las Actividades de Gestión			Flujos de Efectivo de las Actividades de Inversión		
Origen	46,834,023	100,780,478	Origen	62,386,207	23,843,403
Impuestos	-	-	Bienes Inmuebles, Infraestructura y Construcciones en Proceso	-	22,338,175
Cuotas y Aportaciones de Seguridad Social	-	-	Bienes Muebles	1,276,807	-
Contribuciones de mejoras	-	-	Otros Orígenes de Inversión	61,109,400	1,505,228
Derechos	-	-			
Productos de Tipo Corriente	-	-	Aplicación	51,282,241	77,271,181
Aprovechamientos de Tipo Corriente	-	-	Bienes Inmuebles, Infraestructura y Construcciones en Proceso	-	48,878,708
Ingresos por Venta de Bienes y Servicios	-	-			
Ingresos no Comprendidos en las Fracciones de la Ley de Ingresos Causados en Ejercicios Fiscales Anteriores Pendientes de Liquidación o Pago	-	-			
Participaciones y Aportaciones	40,000,000	40,000,000	Bienes Muebles	-	-
Transferencias, Asignaciones y Subsidios y Otras Ayudas	5,041,655	59,549,814	Otras Aplicaciones de Inversión	51,282,241	28,392,473
Otros Orígenes de Operación	1,792,368	1,230,664			
			Flujos Netos de Efectivo por Actividades de Inversión	11,103,966	53,427,778
Aplicación	60,086,210	53,079,447	Flujo de Efectivo de las Actividades de Financiamiento		
Servicios Personales	39,861,339	37,618,243	Origen		
Materiales y Suministros	1,453,136	4,589,991	Endeudamiento Neto	-	-
Servicios Generales	6,004,254	10,637,140	Interno	-	-
			Externo	-	-
Transferencias Internas y Asignaciones al Sector Público	-	-	Otros Orígenes de Financiamiento	-	-
Transferencias al resto del Sector Público	-	-			
Subsidios y Subvenciones	-	-	Aplicación		
Ayudas Sociales	-	-	Servicios de la Deuda	-	-
Pensiones y Jubilaciones	-	-	Interno	-	-
Transferencias a Fideicomisos, Mandatos y Contratos Análogos	-	-	Externo	-	-
Transferencias a la Seguridad Social	-	-	Otras Aplicaciones de Financiamiento	-	-
Donativos	-	-			
Transferencias al Exterior	-	-			
			Flujos netos de Efectivo por Actividades de Financiamiento		
Participaciones	-	-			
Aportaciones	-	-	Incremento/Disminución Neta en el Efectivo y Equivalentes al Efectivo	2,148,221	5,726,747
Convenios	-	-			
Otras Aplicaciones de Operación	12,767,481	234,073			
			Efectivo y Equivalente al Efectivo al Inicio del Ejercicio	2,871,147	8,597,894
			Efectivo y Equivalente al Efectivo al Final del Ejercicio	722,926	2,871,147
Flujos Netos de Efectivo por Actividades de Gestión	-	47,701,031			

Bajo protesta de decir verdad declaramos que los Estados Financieros y sus Notas son razonablemente correctos y responsabilidad del emisor.

Informe de Pasivos Contingentes

XXXX

- **NO APLICA**

NOTAS A LOS ESTADOS FINANCIEROS

(Formato libre, en caso de no aplicar se debe asentar. Debe venir firmado)

a) NOTAS DE DESGLOSE

I) NOTAS AL ESTADO DE SITUACIÓN FINANCIERA

Activo

Efectivo y Equivalentes

1. Se informará acerca de los fondos con afectación específica, el tipo y monto de los mismos; de las inversiones financieras se revelará su tipo y monto, su clasificación en corto y largo plazo separando aquéllas que su vencimiento sea menor a 3 meses.

Derechos a recibir Efectivo y Equivalentes y Bienes o Servicios a Recibir

2. Por tipo de contribución se informará el monto que se encuentre pendiente de cobro, asimismo se deberán considerar los montos sujetos a algún tipo de juicio con una antigüedad mayor a la señalada y la factibilidad de cobro.
3. Se elaborará, de manera agrupada, los derechos a recibir efectivo y equivalentes, y bienes o servicios a recibir, (excepto cuentas por cobrar de contribuciones o fideicomisos que se encuentran dentro de inversiones financieras, participaciones y aportaciones de capital) en una desagregación por su vencimiento en días a 90, 180, menor o igual a 365 y mayor a 365. Adicionalmente, se informará de las características cualitativas relevantes que le afecten a estas cuentas.

Bienes Disponibles para su Transformación o Consumo (inventarios)

4. Se clasificarán como bienes disponibles para su transformación aquéllos que se encuentren dentro de la cuenta Inventarios. Esta nota aplica para aquellos entes públicos que realicen algún proceso de transformación y/o elaboración de bienes.
En la nota se informará del sistema de costeo y método de valuación aplicados a los inventarios, así como la conveniencia de su aplicación dada la naturaleza de los mismos. Adicionalmente, se revelará el impacto en la información financiera por cambios en el método o sistema.
5. De la cuenta Almacén se informará acerca del método de valuación, así como la conveniencia de su aplicación. Adicionalmente, se revelará el impacto en la información financiera por cambios en el método.

Inversiones Financieras

6. De la cuenta Inversiones financieras, que considera los fideicomisos, se informará de éstos los recursos asignados por tipo y monto, y características significativas que tengan o puedan tener alguna incidencia en las mismas.
7. Se informará de las inversiones financieras, los saldos de las participaciones y aportaciones de capital.

Bienes Muebles, Inmuebles e Intangibles

8. Se informará de manera agrupada por cuenta, los rubros de Bienes Muebles e Inmuebles, el monto de la depreciación del ejercicio y la acumulada, el método de depreciación, tasas aplicadas y los criterios de aplicación de los mismos. Asimismo, se informará de las características significativas del estado en que se encuentren los activos.
9. Se informará de manera agrupada por cuenta, los rubros de activos intangibles y diferidos, su monto y naturaleza, amortización del ejercicio, amortización acumulada, tasa y método aplicados.

Estimaciones y Deterioros

10. Se informarán los criterios utilizados para la determinación de las estimaciones; por ejemplo: estimación de cuentas incobrables, estimación de inventarios, deterioro de activos biológicos y cualquier otra que aplique.

Otros Activos

11. De las cuentas de otros activos se informará por tipo circulante o no circulante los montos totales asociados y sus características cualitativas significativas que les impacten financieramente.

INSTITUTO MORELENSE DE RADIO Y TELEVISIÓN

Pasivo

1. Se elaborará una relación de las cuentas y documentos por pagar en una desagregación por su vencimiento en días a 90, 180, menor o igual a 365 y mayor a 365. Asimismo, se informará sobre la factibilidad del pago de dichos pasivos.
2. Se informará de manera agrupada los recursos localizados en Fondos de Bienes de Terceros en Administración y/o en Garantía a corto y largo plazo, así como la naturaleza de dichos recursos y sus características cualitativas significativas que les afecten o pudieran afectarles financieramente.
3. Se informará de las demás cuentas de pasivos monto y características significativas que les impacten o pudieran impactarles financieramente.

II) NOTAS AL ESTADO DE ACTIVIDADES

Ingresos de Gestión

1. De los rubros de impuestos, contribuciones de mejoras, derechos, productos, aprovechamientos, participaciones y aportaciones, y transferencias, subsidios, otras ayudas y asignaciones, se informarán los montos totales de cada clase (tercer nivel del Clasificador por Rubro de Ingresos), así como de cualquier característica significativa.
2. Se informará, de manera agrupada, el tipo, monto y naturaleza de la cuenta de otros ingresos, asimismo se informará de sus características significativas.

Gastos y Otras Pérdidas:

1. Explicar aquellas cuentas de gastos de funcionamiento, transferencias, subsidios y otras ayudas, participaciones y aportaciones, otros gastos y pérdidas extraordinarias, así como los ingresos y gastos extraordinarios, que en lo individual representen el 10% o más del total de los gastos.

III) NOTAS AL ESTADO DE VARIACIÓN EN LA HACIENDA PÚBLICA

1. Se informará, de manera agrupada, acerca de las modificaciones al patrimonio contribuido por tipo, naturaleza y monto.
2. Se informará, de manera agrupada, acerca del monto y procedencia de los recursos que modifican al patrimonio generado.

IV) NOTAS AL ESTADO DE FLUJOS DE EFECTIVO

Efectivo y equivalentes

1. El análisis de los saldos inicial y final que figuran en la última parte del Estado de Flujo de Efectivo en la cuenta de efectivo y equivalentes es como sigue:

	2015	2014
Efectivo en Bancos –Tesorería	X	X
Efectivo en Bancos- Dependencias	X	X
Inversiones temporales (hasta 3 meses)	X	X
Fondos con afectación específica	X	X
Depósitos de fondos de terceros y otros	X	X
Total de Efectivo y Equivalentes	X	X

2. Detallar las adquisiciones de bienes muebles e inmuebles con su monto global y qué porcentaje de estas adquisiciones fueron realizadas mediante subsidios de capital del sector central. Adicionalmente revelar el importe de los pagos que durante el período se hicieron por la compra de los elementos citados.
3. Conciliación de los Flujos de Efectivo Netos de las Actividades de Operación y la cuenta de Ahorro/Desahorro antes de Rubros Extraordinarios. A continuación se presenta un ejemplo de la elaboración de la conciliación.

	2015	2014
Ahorro/Desahorro antes de rubros Extraordinarios	X	X
<i>Movimientos de partidas (o rubros) que no afectan al efectivo.</i>		
Depreciación	X	X
Amortización	X	X
Incrementos en las provisiones	X	X
Incremento en inversiones producido por revaluación	(X)	(X)
Ganancia/pérdida en venta de propiedad, planta y equipo	(X)	(X)
Incremento en cuentas por cobrar	(X)	(X)
Partidas extraordinarias	(X)	(X)

Las cuentas que aparecen en el cuadro anterior no son exhaustivas y tienen como finalidad ejemplificar el formato que se sugiere para elaborar la nota.

V) CONCILIACIÓN ENTRE LOS INGRESOS PRESUPUESTARIOS Y CONTABLES, ASÍ COMO ENTRE LOS EGRESOS PRESUPUESTARIOS Y LOS GASTOS CONTABLES

La conciliación se presentará atendiendo a lo dispuesto por la Acuerdo por el que se emite el formato de conciliación entre los ingresos presupuestarios y contables, así como entre los egresos presupuestarios y los gastos contables.

Nombre del Ente Público Conciliación entre los Ingresos Presupuestarios Correspondiente del 1 de enero al 31 de diciembre de 2014 (Cifras en pesos)		Nombre del Ente Público Conciliación entre los Egresos Presupuestarios y los Gastos Contables Correspondiente del 1 de enero al 31 de diciembre de 2014 (Cifras en pesos)	
1. Ingresos Presupuestarios		1. Total de egresos (presupuestarios)	\$XXX
2. Más ingresos contables no presupuestarios		2. Menos egresos presupuestarios no contables	\$XXX
Incremento por variación de inventarios		Mobiliario y equipo de oficina, distribución	\$XXX
Diminución de exceso de estimaciones por pérdida o deterioro u obsolescencia		Mobiliario y equipo educativo y recreativo	\$XXX
Diminución de exceso de provisiones		Equipos instrumentales médico y de laboratorio	\$XXX
Otros ingresos y beneficios varios		Vehículos y equipo de transporte	\$XXX
Otros ingresos contables no presupuestarios		Equipos de defensa y seguridad	\$XXX
		Máquina, otros equipos y herramientas	\$XXX
		Activos financieros	\$XXX
		Bienes inmuebles	\$XXX
		Activos intangibles	\$XXX
3. Menos ingresos presupuestarios no contables		3. Más Gasto Contables No Presupuestales	\$XXX
Productos de capital		Estimaciones, depreciaciones, deterioros, obsolescencia y amortizaciones	\$XXX
Aprovechamientos capital		Provisiones	\$XXX
Ingresos derivados de financiamientos		Diminución de inventarios	\$XXX
Otros ingresos presupuestarios no contables		Aumento por insuficiencia de estimaciones por pérdida o deterioro u obsolescencia	\$XXX
		Aumento por insuficiencia de provisiones	\$XXX
		Otros Gastos	\$XXX
		Otros Gastos Contables No Presupuestales	\$XXX
4. Ingresos Contables (4 = 1 + 2 - 3)		4. Total de Gasto Contable (4 = 1 - 2 + 3)	\$XXX

b) NOTAS DE MEMORIA (CUENTAS DE ORDEN)

Las cuentas de orden se utilizan para registrar movimientos de valores que no afecten o modifiquen el balance del ente, sin embargo, su incorporación en libros es necesaria con fines de recordatorio contable, de control y en general sobre los aspectos administrativos, o bien para consignar sus derechos o responsabilidades contingentes que puedan o no presentarse en el futuro.

Las cuentas que se manejan para efectos de este documento son las siguientes:

Cuentas de Orden Contables y Presupuestarias:

Contables:

Valores
Emisión de obligaciones
Avales y garantías
Juicios
Contratos para Inversión Mediante Proyectos para Prestación de Servicios (PPS) y Similares
Bienes concesionados o en comodato

Presupuestarias:

Cuentas de ingresos
Cuentas de egresos

Se informará, de manera agrupada, en las notas a los Estados Financieros las cuentas de orden contables y cuentas de orden presupuestario:

1. Los valores en custodia de instrumentos prestados a formadores de mercado e instrumentos de crédito recibidos en garantía de los formadores de mercado u otros.
2. Por tipo de emisión de instrumento: monto, tasa y vencimiento.
3. Los contratos firmados de construcciones por tipo de contrato.

c) NOTAS DE GESTIÓN ADMINISTRATIVA

1. Introducción

Los Estados Financieros de los entes públicos, proveen de información financiera a los principales usuarios de la misma, al Congreso y a los ciudadanos.

El objetivo del presente documento es la revelación del contexto y de los aspectos económicos-financieros más relevantes que influyeron en las decisiones del período, y que deberán ser considerados en la elaboración de los estados financieros para la mayor comprensión de los mismos y sus particularidades.

De esta manera, se informa y explica la respuesta del gobierno a las condiciones relacionadas con la información financiera de cada período de gestión; además, de exponer aquellas políticas que podrían afectar la toma de decisiones en períodos posteriores.

2. Panorama Económico y Financiero

Se informará sobre las principales condiciones económico- financieras bajo las cuales el ente público estuvo operando; y las cuales influyeron en la toma de decisiones de la administración; tanto a nivel local como federal.

3. Autorización e Historia

Se informará sobre:

- a) Fecha de creación del ente.
- b) Principales cambios en su estructura

4. Organización y Objeto Social

Se informará sobre:

- a) Objeto social
- b) Principal actividad
- c) Ejercicio fiscal

- d) Régimen jurídico
- e) Consideraciones fiscales del ente: revelar el tipo de contribuciones que esté obligado a pagar o retener.
- f) Estructura organizacional básica
- g) Fideicomisos, mandatos y análogos de los cuales es fideicomitente o fiduciario

5. Bases de Preparación de los Estados Financieros

Se informará sobre:

- a) Si se ha observado la normatividad emitida por el CONAC y las disposiciones legales aplicables.
- b) La normatividad aplicada para el reconocimiento, valuación y revelación de los diferentes rubros de la información financiera, así como las bases de medición utilizadas para la elaboración de los estados financieros; por ejemplo: costo histórico, valor de realización, valor razonable, valor de recuperación o cualquier otro método empleado y los criterios de aplicación de los mismos.
- c) Postulados básicos.
- d) Normatividad supletoria. En caso de emplear varios grupos de normatividades (normatividades supletorias), deberá realizar la justificación razonable correspondiente.
- e) Para las entidades que por primera vez estén implementando la base devengado de acuerdo a la Ley de Contabilidad, deberán:
 - Revelar las nuevas políticas de reconocimiento;
 - Su plan de implementación;
 - Revelar los cambios en las políticas, la clasificación y medición de las mismas, así como su impacto en la información financiera.
 - Presentar los últimos estados financieros con la normatividad anteriormente utilizada con las nuevas políticas para fines de comparación en la transición a la base devengado.

6. Políticas de Contabilidad Significativas

Se informará sobre:

- a) Actualización: se informará del método utilizado para la actualización del valor de los activos, pasivos y Hacienda Pública y/o patrimonio y las razones de dicha elección. Así como informar de la desconexión o reconexión inflacionaria.
- b) Informar sobre la realización de operaciones en el extranjero y de sus efectos en la información financiera gubernamental.
- c) Método de valuación de la inversión en acciones en el Sector Paraestatal.
- d) Sistema y método de valuación de inventarios.
- e) Beneficios a empleados: revelar el cálculo de la reserva actuarial, valor presente de los ingresos esperados comparado con el valor presente de la estimación de gastos tanto de los beneficiarios actuales como futuros.
- f) Provisiones: objetivo de su creación, monto y plazo.
- g) Reservas: objetivo de su creación, monto y plazo.
- h) Cambios en políticas contables y corrección de errores junto con la revelación de los efectos que se tendrá en la información financiera del ente público, ya sea retrospectivos o prospectivos.
- i) Reclasificaciones: Se deben revelar todos aquellos movimientos entre cuentas por efectos de cambios en los tipos de operaciones.
- j) Depuración y cancelación de saldos.

7. Posición en Moneda Extranjera y Protección por Riesgo Cambiario

Se informará sobre:

- a) Activos en moneda extranjera
- b) Pasivos en moneda extranjera
- c) Posición en moneda extranjera
- d) Tipo de cambio
- e) Equivalente en moneda nacional

Lo anterior por cada tipo de moneda extranjera que se encuentre en los rubros de activo y pasivo.

Adicionalmente se informará sobre los métodos de protección de riesgo por variaciones en el tipo de cambio

8. Reporte Analítico del Activo

Debe mostrar la siguiente información:

- a) Vida útil o porcentajes de depreciación, deterioro o amortización utilizados en los diferentes tipos de activos.
- b) Cambios en el porcentaje de depreciación o valor residual de los activos.
- c) Importe de los gastos capitalizados en el ejercicio, tanto financieros como de investigación y desarrollo.
- d) Riesgos por tipo de cambio o tipo de interés de las inversiones financieras.
- e) Valor activado en el ejercicio de los bienes construidos por la entidad.
- f) Otras circunstancias de carácter significativo que afecten el activo, tales como bienes en garantía, señalados en embargos, litigios, títulos de inversiones entregados en garantías, baja significativa del valor de inversiones financieras, etc.
- g) Desmantelamiento de Activos, procedimientos, implicaciones, efectos contables
- h) Administración de activos; planeación con el objetivo de que el ente los utilice de manera más efectiva.

Adicionalmente, se deben incluir las explicaciones de las principales variaciones en el activo, en cuadros comparativos como sigue:

- a) Inversiones en valores.
- b) Patrimonio de organismos descentralizados.
- c) Inversiones en empresas de participación mayoritaria.
- d) Inversiones en empresas de participación minoritaria.

9. Fideicomisos, Mandatos y Análogos

Se deberá informar:

- a) Por ramo o unidad administrativa que los reporta.
- b) Enlistar los de mayor monto de disponibilidad, relacionando aquéllos que conforman el 80% de las disponibilidades.

10. Reporte de la Recaudación

- a) Análisis del comportamiento de la recaudación correspondiente al ente público o cualquier tipo de ingreso, de forma separada los ingresos locales de los federales.
- b) Proyección de la recaudación e ingresos en el mediano plazo.

11. Información sobre la Deuda y el Reporte Analítico de la Deuda

Se informará lo siguiente:

- a) Utilizar al menos los siguientes indicadores: deuda respecto al PIB y deuda respecto a la recaudación tomando, como mínimo, un período igual o menor a 5 años.
- b) Información de manera agrupada por tipo de valor gubernamental o instrumento financiero en la que se considere intereses, comisiones, tasa, perfil de vencimiento y otros gastos de la deuda.

12. Calificaciones otorgadas

Informar, tanto del ente público como cualquier transacción realizada, que haya sido sujeta a una calificación crediticia.

13. Proceso de Mejora

Se informará de:

- a) Principales Políticas de control interno
- b) Medidas de desempeño financiero, metas y alcance.

14. Información por Segmentos

Cuando se considere necesario se podrá revelar la información financiera de manera segmentada debido a la diversidad de las actividades y operaciones que se realizan los entes públicos, ya que la misma proporciona información acerca de las diferentes actividades operativas en las cuales participa, de los productos o servicios que maneja, de las diferentes áreas geográficas, de los grupos homogéneos con el objetivo de entender el desempeño del ente, evaluar mejor los riesgos y beneficios del mismo; y entenderlo como un todo y sus partes integrantes.

Consecuentemente, esta información contribuye al análisis más preciso de la situación financiera, grados y fuentes de riesgo.

15. Eventos Posteriores al Cierre

El ente público informará el efecto en sus estados financieros de aquellos hechos ocurridos en el período posterior al que informa, que proporcionan mayor evidencia sobre eventos que le afectan económicamente y que no se conocían a la fecha de cierre.

16. Partes Relacionadas

Se debe establecer por escrito que no existen partes relacionadas que pudieran ejercer influencia significativa sobre la toma de decisiones financieras y operativas.



Información Presupuestaria

CUENTA PÚBLICA | 2015
INSTITUTO MORELENSE DE RADIO Y TELEVISIÓN
4° TRIMESTRE

Rubro de Ingresos	Ingreso					Diferencia
	Estimado (1)	Ampliaciones y Reducciones (2)	Modificado (3 = 1 + 2)	Devengado (4)	Recaudado (5)	
Impuestos	-	-	-	-	-	-
Cuotas y Aportaciones de Seguridad Social	-	-	-	-	-	-
Contribuciones de Mejoras	-	-	-	-	-	-
Derechos	-	-	-	-	-	-
Productos	-	-	-	-	-	-
Corriente	-	-	-	-	-	-
Capital	-	-	-	-	-	-
Aprovechamientos	-	-	-	-	-	-
Corriente	-	-	-	-	-	-
Capital	-	-	-	-	-	-
Ingresos por Ventas de Bienes y Servicios	-	-	-	-	-	-
Participaciones y Aportaciones	40,000,000	-	40,000,000	40,000,000	40,000,000	-
Transferencias, Asignaciones, Subsidios y Otras Ayudas	5,041,655	-	5,041,655	5,041,655	5,041,655	-
Ingresos Derivados de Financiamientos	103,453	-	103,453	-	-	103,453
Total	45,145,108	-	45,145,108	45,041,655	45,041,655	103,453
				Ingresos excedentes ¹		-

Estado Analítico de Ingresos Por Fuente de Financiamiento	Ingreso					Diferencia
	Estimado (1)	Ampliaciones y Reducciones (2)	Modificado (3 = 1 + 2)	Devengado (4)	Recaudado (5)	
Ingresos del Gobierno	45,041,655	-	45,041,655	45,041,655	45,041,655	-
Impuestos	-	-	-	-	-	-
Contribuciones de Mejoras	-	-	-	-	-	-
Derechos	-	-	-	-	-	-
Productos	-	-	-	-	-	-
Corriente	-	-	-	-	-	-
Capital	-	-	-	-	-	-
Aprovechamientos	-	-	-	-	-	-
Corriente	-	-	-	-	-	-
Capital	-	-	-	-	-	-
Participaciones y Aportaciones	40,000,000	-	40,000,000	40,000,000	40,000,000	-
Transferencias, Asignaciones, Subsidios y Otras Ayudas	5,041,655	-	5,041,655	5,041,655	5,041,655	-
Ingresos de Organismos y Empresas	-	-	-	-	-	-
Cuotas y Aportaciones de Seguridad Social	-	-	-	-	-	-
Ingresos por Ventas de Bienes y Servicios	-	-	-	-	-	-
Transferencias, Asignaciones, Subsidios y Otras Ayudas	-	-	-	-	-	-
Ingresos derivados de financiamiento	103,453	-	103,453	-	-	103,453
Ingresos Derivados de Financiamientos	103,453	-	103,453	-	-	103,453
Total	45,145,108	-	45,145,108	45,041,655	45,041,655	103,453
				Ingresos excedentes ¹		-



Cuenta Pública 2015
INSTITUTO MORELENSE DE RADIO Y TELEVISIÓN
Estado Analítico del Ejercicio del Presupuesto de Egresos
Clasificación Administrativa
Del 1 de enero al 31 de diciembre de 2015



Concepto	Egresos					Subejercicio
	Aprobado	Ampliaciones/ (Reducciones)	Modificado	Devengado	Pagado	
	1	2	3 = (1 + 2)	4	5	6 = (3 - 4)
Secretaría Ejecutiva de la Gubernatura	-	-	-	-	-	-
Secretaría de Gobierno	40,000,000	6,834,023	46,834,023	47,737,725	47,737,725	903,702
Secretaría de Hacienda	-	-	-	-	-	-
Secretaría de Economía	-	-	-	-	-	-
Secretaría de Desarrollo Agropecuario	-	-	-	-	-	-
Secretaría de Obras Públicas	-	-	-	-	-	-
Secretaría de Educación	-	-	-	-	-	-
Secretaría de Salud	-	-	-	-	-	-
Fiscalía General del Estado	-	-	-	-	-	-
Secretaría de Administración	-	-	-	-	-	-
Secretaría de la Contraloría	-	-	-	-	-	-
Comisión Estatal de Seguridad Pública	-	-	-	-	-	-
Consejería Jurídica	-	-	-	-	-	-
Secretaría de Turismo	-	-	-	-	-	-
Secretaría de Desarrollo Social	-	-	-	-	-	-
Secretaría del Trabajo	-	-	-	-	-	-
Secretaría de Cultura	-	-	-	-	-	-
Secretaría de Desarrollo Sustentable	-	-	-	-	-	-
Secretaría de Innovación, Ciencia y Tecnología	-	-	-	-	-	-
Secretaría de Movilidad y Transporte	-	-	-	-	-	-
Secretaría de Información y Comunicación	-	-	-	-	-	-
Gastos Institucionales	-	-	-	-	-	-
Poder Legislativo	-	-	-	-	-	-
Poder Judicial	-	-	-	-	-	-
Organismos Autónomos	-	-	-	-	-	-
Entidades Paraest. y Fid. No Emp. y No Fin.	-	-	-	-	-	-
Fideicomisos Emp. No Fin. con Part. Est. May.	-	-	-	-	-	-
Poder Ejecutivo de los Municipios	-	-	-	-	-	-
Total del Gasto	40,000,000	6,834,023	46,834,023	47,737,725	47,737,725	903,702



Cuenta Pública 2015
INSTITUTO MORELENSE DE RADIO Y TELEVISIÓN
Estado Analítico del Ejercicio del Presupuesto de Egresos
Clasificación Económica (por Tipo de Gasto)
Del 1 de enero al 31 de diciembre de 2015



Concepto	Egresos					Subejercicio
	Aprobado	Ampliaciones/ (Reducciones)	Modificado	Devengado	Pagado	
	1	2	3 = (1 + 2)	4	5	6 = (3 - 4)
Gasto Corriente	40,000,000	6,834,023	46,834,023	47,737,725	47,737,725	903,702
Gasto de Capital	-	-	-	-	-	-
Amortización de la Deuda y Disminución de Pasivos	-	-	-	-	-	-
Total del Gasto	40,000,000	6,834,023	46,834,023	47,737,725	47,737,725	903,702

Concepto	Egresos					Subejercicio
	Aprobado	Ampliaciones/ (Reducciones)	Modificado	Devengado	Pagado	
	1	2	3 = (1 + 2)	4	5	
Servicios Personales						
Remuneraciones al Personal de Carácter Permanente	34,665,888	6,834,023	41,499,911	39,861,338	39,861,338	1,638,573
Remuneraciones al Personal de Carácter Transitorio	20,231,538	-	20,231,538	11,685,228	11,685,228	8,546,310
Remuneraciones Adicionales y Especiales	9,746,677	6,834,023	16,580,700	844,752	844,752	844,752
Seguridad Social	4,687,673	-	4,687,673	20,671,307	20,671,307	4,090,607
Otras Prestaciones Sociales y Económicas	-	-	-	5,710,132	5,710,132	1,022,459
Previsiones	-	-	-	949,919	949,919	949,919
Pago de Estímulos a Servidores Públicos	-	-	-	-	-	-
Materiales y Suministros	1,135,469	-	1,135,469	1,453,135	1,453,135	317,666
Materiales de Administración, Emisión de Documentos y Artículos Oficiales	494,963	-	494,963	364,518	364,518	130,445
Alimentos y Utensilios	61,464	-	61,464	150,351	150,351	88,887
Materias Primas y Materiales de Producción y Comercialización	-	-	-	182,331	182,331	182,331
Materiales y Artículos de Construcción y de Reparación	89,026	-	89,026	-	-	89,026
Productos Químicos, Farmacéuticos y de Laboratorio	6,196	-	6,196	12,192	12,192	5,996
Combustibles, Lubricantes y Aditivos	336,823	-	336,823	421,524	421,524	84,701
Vestuario, Blancos, Prendas de Protección y Artículos Deportivos	11,537	-	11,537	38,908	38,908	27,371
Materiales y Suministros Para Seguridad	-	-	-	-	-	-
Herramientas, Refacciones y Accesorios Menores	135,460	-	135,460	283,311	283,311	147,851
Servicios Generales	4,198,643	-	4,198,643	6,004,255	6,004,255	1,805,612
Servicios Básicos	1,672,245	-	1,672,245	1,906,004	1,906,004	233,759
Servicios de Arrendamiento	936,720	-	936,720	912,088	912,088	24,632
Servicios Profesionales, Científicos, Técnicos y Otros Servicios	718,176	-	718,176	972,896	972,896	254,720
Servicios Financieros, Bancarios y Comerciales	97,245	-	97,245	359,208	359,208	261,963
Servicios de Instalación, Reparación, Mantenimiento y Conservación	357,035	-	357,035	827,732	827,732	470,697
Servicios de Comunicación Social y Publicidad	79,800	-	79,800	422,038	422,038	342,238
Servicios de Traslado y Viáticos	212,865	-	212,865	365,891	365,891	153,026
Servicios Oficiales	12,557	-	12,557	33,633	33,633	21,076
Otros Servicios Generales	112,000	-	112,000	204,765	204,765	92,765



Concepto	Egresos					Subejercicio
	Aprobado	Ampliaciones/ (Reducciones)	Modificado	Devengado	Pagado	
	1	2	3 = (1 + 2)	4	5	
Transferencias, Asignaciones, Subsidios y Otras Ayudas	-	-	-	-	-	-
Transferencias Internas y Asignaciones al Sector Público	-	-	-	-	-	-
Transferencias al Resto del Sector Público	-	-	-	-	-	-
Subsidios y Subvenciones	-	-	-	-	-	-
Ayudas Sociales	-	-	-	-	-	-
Pensiones y Jubilaciones	-	-	-	-	-	-
Transferencias a Fideicomisos, Mandatos y Otros Análogos	-	-	-	-	-	-
Transferencias a la Seguridad Social	-	-	-	-	-	-
Donativos	-	-	-	-	-	-
Transferencias al Exterior	-	-	-	-	-	-
Bienes Muebles, Inmuebles e Intangibles	-	-	-	418,997	418,997	418,997
Mobiliario y Equipo de Administración	-	-	-	-	-	-
Mobiliario y Equipo Educativo y Recreativo	-	-	-	-	-	-
Equipo e Instrumental Médico y de Laboratorio	-	-	-	-	-	-
Vehículos y Equipo de Transporte	-	-	-	-	-	-
Equipo de Defensa y Seguridad	-	-	-	-	-	-
Maquinaria, Otros Equipos y Herramientas	-	-	-	418,997	418,997	418,997
Activos Biológicos	-	-	-	-	-	-
Bienes Inmuebles	-	-	-	-	-	-
Activos Intangibles	-	-	-	-	-	-
Inversión Pública	-	-	-	-	-	-
Obra Pública en Bienes de Dominio Público	-	-	-	-	-	-
Obra Pública en Bienes Propios	-	-	-	-	-	-
Proyectos Productivos y Acciones de Fomento	-	-	-	-	-	-
Inversiones Financieras y Otras Provisiones	-	-	-	-	-	-
Inversiones Para el Fomento de Actividades Productivas	-	-	-	-	-	-
Acciones y Participaciones de Capital	-	-	-	-	-	-
Compra de Títulos y Valores	-	-	-	-	-	-
Concesión de Préstamos	-	-	-	-	-	-
Inversiones en Fideicomisos, Mandatos y Otros Análogos	-	-	-	-	-	-
Otras Inversiones Financieras	-	-	-	-	-	-
Provisiones para Contingencias y Otras Erogaciones Especiales	-	-	-	-	-	-



Cuenta Pública 2015
INSTITUTO MORELENSE DE RADIO Y TELEVISIÓN
 Estado Analítico del Ejercicio del Presupuesto de Egresos
 Clasificación por Objeto del Gasto (Capítulo y Concepto)
 Del 1 de enero al 31 de diciembre de 2015



Concepto	Egresos					Subejercicio
	Aprobado	Ampliaciones/ (Reducciones)	Modificado	Devengado	Pagado	
	1	2	3 = (1 + 2)	4	5	6 = (3 - 4)
Participaciones y Aportaciones						
Participaciones	-	-	-	-	-	-
Aportaciones	-	-	-	-	-	-
Convenios	-	-	-	-	-	-
Deuda Pública						
Amortización de la Deuda Pública	-	-	-	-	-	-
Intereses de la Deuda Pública	-	-	-	-	-	-
Comisiones de la Deuda Pública	-	-	-	-	-	-
Gastos de la Deuda Pública	-	-	-	-	-	-
Costo por Coberturas	-	-	-	-	-	-
Apoyos Financieros	-	-	-	-	-	-
Adeudos de Ejercicios Fiscales Anteriores (Adeñas)	-	-	-	-	-	-
Total del Gasto	40,000,000	6,834,023	46,834,023	47,737,725	47,737,725	903,702

Concepto	Egresos						Subejercicio
	Aprobado	Ampliaciones/ (Reducciones)	Modificado	Devengado	Pagado		
	1	2	3 = (1 + 2)	4	5	6 = (3 - 4)	
Gobierno							
Legislación	-	-	-	-	-	-	-
Justicia	-	-	-	-	-	-	-
Coordinación de la Política de Gobierno	-	-	-	-	-	-	-
Relaciones Exteriores	-	-	-	-	-	-	-
Asuntos Financieros y Hacendarios	-	-	-	-	-	-	-
Seguridad Nacional	-	-	-	-	-	-	-
Asuntos de Orden Público y de Seguridad Interior	-	-	-	-	-	-	-
Otros Servicios Generales	-	-	-	-	-	-	-
Desarrollo Social	40,000,000	6,834,023	46,834,023	47,737,725	47,737,725	-	903,702
Protección Ambiental	-	-	-	-	-	-	-
Vivienda y Servicios a la Comunidad	-	-	-	-	-	-	-
Salud	-	-	-	-	-	-	-
Recreación, Cultura y Otras Manifestaciones Sociales	40,000,000	6,834,023	46,834,023	47,737,725	47,737,725	-	7,737,725
Educación	-	-	-	-	-	-	-
Protección Social	-	-	-	-	-	-	-
Otros Asuntos Sociales	-	-	-	-	-	-	-
Desarrollo Económico	-	-	-	-	-	-	-
Asuntos Económicos, Comerciales y Laborales en General	-	-	-	-	-	-	-
Agropecuaria, Silvicultura, Pesca y Caza	-	-	-	-	-	-	-
Combustibles y Energía	-	-	-	-	-	-	-
Minería, Manufacturas y Construcción	-	-	-	-	-	-	-
Transporte	-	-	-	-	-	-	-
Comunicaciones	-	-	-	-	-	-	-
Turismo	-	-	-	-	-	-	-
Ciencia, Tecnología e Innovación	-	-	-	-	-	-	-
Otras Industrias y Otros Asuntos Económicos	-	-	-	-	-	-	-
Otras no Clasificadas en Funciones Anteriores	-	-	-	-	-	-	-
Transacciones de la Deuda Pública / Costo Financiero de la Deuda	-	-	-	-	-	-	-
Transferencias, Participaciones y Aportaciones entre Diferentes Niveles y Órdenes de Gobierno	-	-	-	-	-	-	-
Saneamiento del Sistema Financiero	-	-	-	-	-	-	-
Adeudos de Ejercicios Fiscales Anteriores	-	-	-	-	-	-	-
Total del Gasto	40,000,000	6,834,023	46,834,023	47,737,725	47,737,725	-	903,702

Concepto	Estimado	Devengado	Pagado ³
I. Ingresos Presupuestarios (I=1+2)	45,041,655	45,041,655	45,041,655
1. Ingresos del Gobierno de la Entidad Federativa ¹	45,041,655	45,041,655	45,041,655
2. Ingresos del Sector Paraestatal ¹	-	-	-
II. Egresos Presupuestarios (II=3+4)	40,000,000	47,737,725	47,737,725
3. Egresos del Gobierno de la Entidad Federativa ²	40,000,000	47,737,725	47,737,725
4. Egresos del Sector Paraestatal ²	-	-	-
III. Balance Presupuestario (Superávit o Déficit) (III = I - II)	5,041,655	2,696,070	2,696,070

Concepto	Estimado	Devengado	Pagado ³
III. Balance presupuestario (Superávit o Déficit)	5,041,655	2,696,070	2,696,070
IV. Intereses, Comisiones y Gastos de la Deuda	-	-	-
V. Balance Primario (Superávit o Déficit) (V= III - IV)	5,041,655	2,696,070	2,696,070

Concepto	Estimado	Devengado	Pagado ³
A. Financiamiento	103,453	-	-
B. Amortización de la deuda	-	-	-
C. Endeudamiento ó desendeudamiento (C = A - B)	103,453	-	-

1 Los Ingresos que se presentan son los ingresos presupuestario totales sin incluir los ingresos por financiamientos. Los Ingresos del Gobierno de la Entidad Federativa corresponden a los del Poder Ejecutivo, Legislativo Judicial y Autónomos

2 Los egresos que se presentan son los egresos presupuestarios totales sin incluir los egresos por amortización. Los egresos del Gobierno de la Entidad Federativa corresponden a los del Poder Ejecutivo, Legislativo, Judicial y Órganos Autónomos

3 Para Ingresos se reportan los ingresos recaudados; para egresos se reportan los egresos pagados



Información Programática

CUENTA PÚBLICA
INSTITUTO MORELENSE DE RADIO Y TELEVISIÓN
4° TRIMESTRE | 2015

Concepto	Egresos					Subejercicio
	Aprobado	Ampliaciones/ (Reducciones)	Modificado	Devengado	Pagado	
	1	2	3 = (1 + 2)	4	5	6 = (3 - 4)
Programas						
Subsidios: Sector Social y Privado o Entidades Federativas y Municipios						
Sujetos a Reglas de Operación	-	-	-	-	-	-
Otros Subsidios	-	-	-	-	-	-
Desempeño de las Funciones						
Prestación de Servicios Públicos						
Provisión de Bienes Públicos						
Planeación, seguimiento y evaluación de políticas públicas						
Promoción y fomento						
Regulación y supervisión						
Funciones de las Fuerzas Armadas (Únicamente Gobierno Federal)						
Específicos						
Proyectos de Inversión						
Administrativos y de Apoyo						
Apoyo al proceso presupuestario y para mejorar la eficiencia institucional						
Apoyo a la función pública y al mejoramiento de la gestión						
Operaciones ajenas						
Compromisos						
Obligaciones de cumplimiento de resolución jurisdiccional						
Desastres Naturales						
Obligaciones						
Pensiones y jubilaciones						
Aportaciones a la seguridad social						
Aportaciones a fondos de estabilización						
Aportaciones a fondos de inversión y reestructura de pensiones						
Programas de Gasto Federalizado (Gobierno Federal)						
Gasto Federalizado						
Participaciones a entidades federativas y municipios						
Costo financiero, deuda o apoyos a deudores y ahorradores de la banca						
Adeudos de ejercicios fiscales anteriores						
Total del Gasto						

NO APLICA

Programas y Proyectos de Inversión

NO APLICA

Indicadores de Resultados

NO APLICA

Se puede incluir las Matrices de Indicadores para resultados que se tengan, en la que se muestre el resultado obtenido en el Indicador



Anexos

CUENTA PÚBLICA
INSTITUTO MORELENSE DE RADIO Y TELEVISIÓN
4° TRIMESTRE | 2015

NO APLICA

(Artículo 46, último párrafo LGCG)

Información adicional que dispongan otras leyes

NO APLICA

Relación de cuentas bancarias productivas específicas

Clave	Fondo, Programa o Convenio	Datos de la Cuenta Bancaria	
		Institución Bancaria	Número de Cuenta
1	TRABAJANDO EN RED POR MORELOS	Banca Afirme S.A de C. V.	143116700
2	TRABAJANDO EN RED POR MORELOS	Banca Afirme S.A de C. V.	143116794
3	RECURSO PROPIO	Banca Afirme S.A de C. V.	143116786
4	RECURSO PROPIO	Banca Afirme S.A de C. V.	143117243
5	FAFEF Y PIPE	Banca Afirme S.A de C. V.	143117669
6	PRONAPRED	Banca Afirme S.A de C. V.	143119211



Instituto Morelense para el Financiamiento del Sector Productivo

CUENTA PÚBLICA CONSOLIDADA
ENTIDADES PARAESTATALES | 2015



Fondo Morelos
Instituto Morelense para el
Financiamiento del Sector Productivo

Introducción

CUENTA PÚBLICA
FONDO MORELOS
ENERO - DICIEMBRE

2015

La apertura decidida de la economía mexicana a la competencia del exterior, ha significado una transformación importante, pasando de un mercado protegido a un mercado internacional en el que la única alternativa que tiene la planta productiva, comercial y de servicios, no solo para desarrollarse sino también para sobrevivir, es su propia capacidad de competencia.

La empresa mexicana que pretenda permanecer activa, tiene necesariamente que incrementar sus niveles de eficiencia productiva, administrativa y de comercialización. La acción ya no puede diferirse, puesto que la oportunidad cobra otra relevancia. Para cada empresario, una decisión tardía puede convertirse en una última decisión.

Las micro, pequeñas y medianas empresas del Estado de Morelos no son ajenas a esta transformación, ubicado en esta realidad, El INSTITUTO MORELENSE PARA EL FINANCIAMIENTO DEL SECTOR PRODUCTIVO “Fondo Morelos” centra sus actividades de apoyo a estos sectores, atendiendo principalmente sus necesidades de financiamiento, acompañadas con asesoría y capacitación.

La democratización de nuestra economía exige hacer competitiva a las micro y pequeñas empresas, no solo por lo que representa su presencia en número de establecimientos, ocupación de mano de obra y su participación en el ingreso por su producción; sino porque es el origen de la clase empresarial mexicana y su tecnología la mayor generadora de empleos y bienestar por peso invertido, y la única presente en todas las actividades y rincones del territorio nacional.

De esta manera el Fondo Morelos participa directamente en el establecimiento de nuevas empresas, apoya la modernización y desarrollo de las ya existentes, buscando siempre que sus esquemas de financiamiento se otorguen de manera integral y en las mejores condiciones del mercado, con el propósito de coadyuvar directamente a la generación de empleos permanentes, productivos y bien remunerados.

De conformidad con las estrategias del Gobierno Estatal, el Fondo Morelos se consolida como un instrumento de apoyo fundamental de las micro, pequeñas y medianas empresas de la entidad, para hacer frente a los retos que se derivan de su participación dentro de una economía global cada vez mas demandante de servicios y productos financieros especializados.

Para lo cual se han establecido los siguientes:

Misión: El Instituto Morelense para el Financiamiento del Sector Productivo (Fondo Morelos), es un organismo del Gobierno Estatal que otorga financiamientos y apoya con asesoría y capacitación a las micro y pequeñas empresas del Estado de Morelos, Comprometido a ofrecer un servicio amable y de calidad, personalizado, responsable honesto y transparente, a fin de continuar con la confianza de nuestros clientes y mantener el liderazgo en los apoyos financieros al sector productivo

Visión: Ser un organismo autónomo y con autosuficiencia financiera, socialmente comprometido con el Estado de Morelos, líder en el financiamiento a las micro y pequeñas empresas, con un sentido de responsabilidad compartida; generador de oportunidades a nuestros clientes internos y externos, con sistemas de vanguardia que permitan el crecimiento y expansión guiado por sus valores.

Fondo Morelos está alineado con los ejes rectores del Plan Estatal de Desarrollo enfocado a fomentar la productividad y competitividad en el Estado; consolidado como un instrumento financiero para el desarrollo y sostenibilidad del sector productivo, otorgando créditos en condiciones preferenciales a empresarios y microempresarios complementados con asesoría, asistencia y capacitación.



Fondo Morelos
Instituto Morelense para el
Financiamiento del Sector Productivo

Información Contable

CUENTA PÚBLICA
FONDO MORELOS
ENERO - DICIEMBRE

2015

Instituto Morelense para el Financiamiento del Sector Productivo

Concepto	2015	2014	2015	2014
INGRESOS Y OTROS BENEFICIOS				
Ingresos de la Gestión	-	-	17,948,925	19,214,954
Impuestos	-	-	14,770,737	15,187,345
Cuotas y Aportaciones de Seguridad Social	-	-	527,739	757,678
Contribuciones de Mejoras	-	-	2,650,449	3,269,931
Derechos	-	-	-	-
Productos de Tipo Corriente	-	-	3,448,532	1,065,745
Aprovechamientos de Tipo Corriente	-	-	-	-
Ingresos por Venta de Bienes y Servicios	-	-	-	-
Ingresos no Comprendidos en las Fracciones de la Ley de Ingresos Causados en Ejercicios Fiscales Anteriores Pendientes de Liquidación o Pago	-	-	2,443,253	568,422
	-	-	1,005,279	497,323
Participaciones, Aportaciones, Transferencias, Asignaciones, Subsidios y Otras Ayudas	2,739,420	2,815,580	-	-
Participaciones y Aportaciones	-	-	-	-
Transferencia, Asignaciones, Subsidios y Otras ayudas	2,739,420	2,815,580	-	-
Otros Ingresos y Beneficios	24,083,551	23,009,347	634,482	520,982
Ingresos Financieros	-	-	-	-
Incremento por Variación de Inventarios	21,076,838	21,061,449	634,482	520,982
Disminución del Exceso de Estimaciones por Pérdida o Deterioro u Obsolescencia	-	-	-	-
Disminución del Exceso de Provisiones	-	-	-	-
Otros Ingresos y Beneficios Varios	3,006,713	1,947,898	-	-
Total de Ingresos y Otros Beneficios	26,822,971	25,824,927	1,014,329	1,187,348
Estimaciones, Depreciaciones, Deterioros, Obsolescencia y Amortizaciones	-	-	1,014,329	1,187,348
Provisiones	-	-	-	-
Disminución de Inventarios	-	-	-	-
Aumento por Insuficiencia de Estimaciones por Pérdida o Deterioro y Obsolescencia	-	-	-	-
Aumento por Insuficiencia de Provisiones	-	-	-	-
Otros Gastos	-	-	-	-
Inversión Pública	-	-	-	-
Inversión Pública no Capitalizable	-	-	-	-
Total de Gastos y Otras Pérdidas	-	-	23,046,268	21,989,029
Resultados del Ejercicio (Ahorro/Desahorro)	-	-	3,776,703	3,835,898

Bajo protesta de decir verdad declaramos que los Estados Financieros y sus Notas son razonablemente correctos y responsabilidad del emisor.

CONCEPTO	Año	
	2015	2014
ACTIVO		
Activo Circulante		
Efectivo y Equivalentes	4,617,903	77,403,025
Derechos a Recibir Efectivo o Equivalentes	267,204,673	259,448,738
Derechos a Recibir Bienes o Servicios	-	-
Inventarios	-	-
Almacenes	-	-
Estimación por Pérdida o Deterioro de Activos Circulantes	21,115,675	22,021,726
Otros Activos Circulantes	-	-
Total de Activos Circulantes	250,706,901	314,830,037
Activo No Circulante		
Inversiones Financieras a Largo Plazo	-	-
Derechos a Recibir Efectivo o Equivalentes a Largo Plazo	-	-
Bienes Inmuebles, Infraestructura y Construcciones en Proceso	-	-
Bienes Muebles	6,113,655	5,911,675
Activos Intangibles	4,930	4,930
Depreciación, Deterioro y Amortización Acumulada de Bienes	144,733	44,573
Activos Diferidos	-	-
Estimación por Pérdida o Deterioro de Activos no Circulantes	-	-
Otros Activos no Circulantes	-	-
Total de Activos No Circulantes	5,973,852	5,872,032
Total del Activo	256,680,753	320,702,069
PASIVO		
Pasivo Circulante		
Cuentas por Pagar a Corto Plazo	3,932,500	79,584,782
Documentos por Pagar a Corto Plazo	-	-
Porción a Corto Plazo de la Deuda Pública a Largo Plazo	-	-
Títulos y Valores a Corto Plazo	-	-
Pasivos Diferidos a Corto Plazo	-	-
Fondos y Bienes de Terceros en Garantía y/o Administración a Corto Plazo	32,199,538	27,002,339
Provisiones a Corto Plazo	-	-
Otros Pasivos a Corto Plazo	245,739	179,002
Total de Pasivos Circulantes	36,377,777	106,766,123
Pasivo No Circulante		
Cuentas por Pagar a Largo Plazo	-	-
Documentos por Pagar a Largo Plazo	-	-
Deuda Pública a Largo Plazo	-	-
Pasivos Diferidos a Largo Plazo	-	-
Fondos y Bienes de Terceros en Garantía y/o en Administración a Largo Plazo	-	-
Provisiones a Largo Plazo	781,100	1,829,700
Total de Pasivos No Circulantes	781,100	1,829,700
Total del Pasivo	37,158,877	108,595,823
HACIENDA PÚBLICA/ PATRIMONIO		
Hacienda Pública/Patrimonio Contribuido		
Aportaciones	-	-
Donaciones de Capital	-	-
Actualización de la Hacienda Pública / Patrimonio	-	-
Hacienda Pública/Patrimonio Generado	219,521,876	212,106,246
Resultados del Ejercicio (Ahorro / Desahorro)	3,776,703	3,835,898
Resultados de Ejercicios Anteriores	116,286,728	115,171,750
Revalúos	-	-
Reservas	97,778,135	93,098,598
Rectificaciones de Resultados de Ejercicios Anteriores	1,680,310	-
Exceso o Insuficiencia en la Actualización de la Hacienda Pública/Patrimonio		
Resultado por Posición Monetaria	-	-
Resultado por Tenencia de Activos no Monetarios	-	-
Total Hacienda Pública/ Patrimonio	219,521,876	212,106,246
Total del Pasivo y Hacienda Pública / Patrimonio	256,680,753	320,702,069

Bajo protesta de decir verdad declaramos que los Estados Financieros y sus Notas son razonablemente correctos y responsabilidad del emisor.

Instituto Morelense para el Financiamiento del Sector Productivo

Concepto	Origen	Aplicación	Concepto	Origen	Aplicación
ACTIVO	72,885,282	8,863,966	PASIVO	5,263,936	76,700,882
Activo Circulante	72,785,122	8,661,986	Pasivo Circulante	5,263,936	75,652,282
Efectivo y Equivalentes	72,785,122	-	Cuentas por Pagar a Corto Plazo	-	75,652,282
Derechos a Recibir Efectivo o Equivalentes	-	7,755,935	Documentos por Pagar a Corto Plazo	-	-
Derechos a Recibir Bienes o Servicios	-	-	Porción a Corto Plazo de la Deuda Pública a Largo Plazo	-	-
Inventarios	-	-	Títulos y Valores a Corto Plazo	-	-
Almacenes	-	-	Pasivos Diferidos a Corto Plazo	-	-
Estimación por Pérdida o Deterioro de Activos Circulantes	-	906,051	Fondos y Bienes de Terceros en Garantía y/o	5,197,199	-
Otros Activos Circulantes	-	-	Administración a Corto Plazo	-	-
Activo No Circulante	100,160	201,980	Otros Pasivos a Corto Plazo	66,737	-
Inversiones Financieras a Largo Plazo	-	-	Pasivo No Circulante	-	1,048,600
Derechos a Recibir Efectivo o Equivalentes a Largo Plazo	-	-	Cuentas por Pagar a Largo Plazo	-	-
Bienes Inmuebles, Infraestructura y Construcciones en Proceso	-	-	Documentos por Pagar a Largo Plazo	-	-
Bienes Muebles	-	201,980	Deuda Pública a Largo Plazo	-	-
Activos Intangibles	-	-	Pasivos Diferidos a Largo Plazo	-	-
Depreciación, Deterioro y Amortización Acumulada de Bienes	100,160	-	Fondos y Bienes de Terceros en Garantía y/o en	-	-
Activos Diferidos	-	-	Administración a Largo Plazo	-	1,048,600
Estimación por Pérdida o Deterioro de Activos no Circulantes	-	-	Provisiones a Largo Plazo	-	-
Otros Activos no Circulantes	-	-	HACIENDA PÚBLICA/ PATRIMONIO	7,474,825	59,195
			Hacienda Pública/Patrimonio Contribuido	-	-
			Aportaciones	-	-
			Donaciones de Capital	-	-
			Actualización de la Hacienda Pública / Patrimonio	-	-
			Hacienda Pública/Patrimonio Generado	7,474,825	59,195
			Resultados del Ejercicio (Ahorro / Desahorro)	-	59,195
			Resultados de Ejercicios Anteriores	1,114,978	-
			Revalúos	-	-
			Reservas	4,679,537	-
			Rectificaciones de Resultados de Ejercicios Anteriores	1,680,310	-
			Exceso o Insuficiencia en la Actualización de la Hacienda Pública/Patrimonio	-	-
			Resultado por Posición Monetaria	-	-
			Resultado por Tenencia de Activos no Monetarios	-	-

Bajo protesta de decir verdad declaramos que los Estados Financieros y sus Notas son razonablemente correctos y responsabilidad del emisor.

Instituto Moreense para el Financiamiento del Sector Productivo

Concepto	1 Saldo Inicial	2 Cargos del Periodo	3 Abonos del Periodo	4 Saldo Final 4=(1+2-3)	Variación del Periodo (4-1)
ACTIVO	320,702,069	1,297,163,503	1,361,184,819	256,680,753	64,021,316
Activo Circulante	314,830,037	1,296,957,200	1,361,080,336	250,706,901	64,123,136
Efectivo y Equivalentes	77,403,025	757,168,209	829,953,331	4,617,903	72,785,122
Derechos a Recibir Efectivo o Equivalentes	259,448,738	536,100,407	528,344,472	267,204,673	7,755,935
Derechos a Recibir Bienes o Servicios	-	-	-	-	-
Inventarios	-	-	-	-	-
Almacenes	-	-	-	-	-
Estimación por Pérdida o Deterioro de Activos Circulantes	22,021,726	3,688,584	2,782,533	21,115,675	906,051
Otros Activos Circulantes	-	-	-	-	-
Activo No Circulante	5,872,032	206,303	104,483	5,973,852	101,820
Inversiones Financieras a Largo Plazo	-	-	-	-	-
Derechos a Recibir Efectivo o Equivalentes a Largo Plazo	-	-	-	-	-
Bienes Inmuebles, Infraestructura y Construcciones en Proceso	-	-	-	-	-
Bienes Muebles	5,911,675	203,779	1,799	6,113,655	201,980
Activos Intangibles	4,930	-	-	4,930	-
Depreciación, Deterioro y Amortización Acumulada de Bienes	44,573	2,524	102,684	144,733	100,160
Activos Diferidos	-	-	-	-	-
Estimación por Pérdida o Deterioro de Activos no Circulantes	-	-	-	-	-
Otros Activos no Circulantes	-	-	-	-	-

Bajo protesta de decir verdad declaramos que los Estados Financieros y sus Notas son razonablemente correctos y responsabilidad del emisor.

Instituto Morelense para el Financiamiento del Sector Productivo

Denominación de las Deudas		Moneda de Contratación	Institución o País Acreedor	Saldo Inicial del Periodo	Saldo Final del Periodo
DEUDA PÚBLICA					
Deuda Interna					
	Corto Plazo				
	Instituciones de Crédito			-	-
Deuda Externa					
	Títulos y Valores				
	Arrendamientos Financieros				
	Organismos Financieros Internacionales				
	Deuda Bilateral				
	Títulos y Valores				
	Arrendamientos Financieros				
	Subtotal a Corto Plazo			-	-
	Largo Plazo				
	Instituciones de Crédito				
	Subtotal a Largo Plazo				
	Deuda Externa				
	Títulos y Valores				
	Arrendamientos Financieros				
	Organismos Financieros Internacionales				
	Deuda Bilateral				
	Títulos y Valores				
	Arrendamientos Financieros				
	Subtotal a Largo Plazo				
	Otros Pasivos				
					37,158,877
	Total Deuda y Otros Pasivos				37,158,877

Bajo protesta de decir verdad declaramos que los Estados Financieros y sus Notas son razonablemente correctos y responsabilidad del emisor.

Instituto Morelense para el Financiamiento del Sector Productivo

Concepto	Hacienda Pública/Patrimonio Contribuido	Hacienda Pública/Patrimonio Generado de Ejercicios Anteriores	Hacienda Pública/Patrimonio Generado del Ejercicio	Ajustes por Cambios de Valor	TOTAL
Rectificaciones de Resultados de Ejercicios Anteriores	-	-	1,680,310	-	1,680,310
Patrimonio Neto Inicial Ajustado del Ejercicio	-	-	-	-	-
Aportaciones	-	-	-	-	-
Donaciones de Capital	-	-	-	-	-
Actualización de la Hacienda Pública/Patrimonio	-	-	-	-	-
Variaciones de la Hacienda Pública/Patrimonio Neto del Ejercicio	-	208,270,348	3,835,898	-	212,106,246
Resultados del Ejercicio (Ahorro/Desahorro)	-	-	3,835,898	-	3,835,898
Resultados de Ejercicios Anteriores	-	115,171,750	-	-	115,171,750
Revalúos	-	-	-	-	-
Reservas	-	93,098,598	-	-	93,098,598
Hacienda Pública/Patrimonio Neto Final del Ejercicio 2014	-	208,270,348	3,835,898	-	212,106,246
Cambios en la Hacienda Pública/Patrimonio Neto del Ejercicio	-	-	-	-	-
Aportaciones	-	-	-	-	-
Donaciones de Capital	-	-	-	-	-
Actualización de la Hacienda Pública/Patrimonio	-	-	-	-	-
Variaciones de la Hacienda Pública/Patrimonio Neto del Ejercicio	-	5,794,515	3,776,703	-	9,571,218
Resultados del Ejercicio (Ahorro/Desahorro)	-	-	3,776,703	-	3,776,703
Resultados de Ejercicios Anteriores	-	1,114,978	-	-	1,114,978
Revalúos	-	-	-	-	-
Reservas	-	4,679,537	-	-	4,679,537
Saldo Neto en la Hacienda Pública / Patrimonio 2015	-	214,064,863	5,457,013	-	219,521,876

Bajo protesta de decir verdad declaramos que los Estados Financieros y sus Notas son razonablemente correctos y responsabilidad del emisor.

Concepto	2015		2014		Concepto	2015		2014	
Flujos de Efectivo de las Actividades de Gestión					Flujos de Efectivo de las Actividades de Inversión				
Origen					Origen				
Impuestos	-	-	-	-	Bienes Inmuebles, Infraestructura y Construcciones en Proceso	-	-	-	-
Cuotas y Aportaciones de Seguridad Social	-	-	-	-	Bienes Muebles	-	-	-	-
Contribuciones de mejoras	-	-	-	-	Otros Orígenes de Inversión	-	-	-	-
Derechos	-	-	-	-					
Productos de Tipo Corriente	-	-	-	-	Aplicación				
Aprovechamientos de Tipo Corriente	-	-	-	-	Bienes Inmuebles, Infraestructura y Construcciones en Proceso	-	-	-	-
Ingresos por Venta de Bienes y Servicios	1,007,487,408	-	923,009,526	-	Bienes Muebles	-	-	-	-
Ingresos no Comprendidos en las Fracciones de la Ley de Ingresos Causados en Ejercicios Fiscales Anteriores Pendientes de Liquidación o Pago	-	-	-	-	Otras Aplicaciones de Inversión	-	-	-	-
Participaciones y Aportaciones	-	-	-	-					
Transferencias, Asignaciones y Subsidios y Otras Ayudas	-	-	-	-	Flujos Netos de Efectivo por Actividades de Inversión				
Otros Orígenes de Operación	-	-	-	-	Flujo de Efectivo de las Actividades de Financiamiento				
					Origen				
Aplicación					Endeudamiento Neto	927,843,986	-	-	-
Servicios Personales	1,095,926,852	-	927,843,986	-	Interno	16,530,519	-	-	-
Transferencias al resto del Sector Público	9,837,876	-	16,530,519	-	Externo	739,314	-	-	-
Subsidios y Subvenciones	464,786	-	739,314	-	Otros Orígenes de Financiamiento	3,364,462	-	-	-
Ayudas Sociales	2,243,350	-	3,364,462	-					
Pensiones y Jubilaciones	-	-	-	-	Aplicación				
Transferencias a Fideicomisos, Mandatos y Contratos Análogos	-	-	-	-	Servicios de la Deuda	992,127	-	-	-
Transferencias a la Seguridad Social	-	-	-	-	Interno	497,323	-	-	-
Donativos	-	-	-	-	Externo	-	-	-	-
Transferencias al Exterior	-	-	-	-	Otras Aplicaciones de Financiamiento	-	-	-	-
Participaciones	-	-	-	-					
Aportaciones	-	-	-	-	Flujos netos de Efectivo por Actividades de Financiamiento				
Convenios	-	-	-	-	Incremento/Disminución Neta en el Efectivo y Equivalentes al Efectivo	88,439,444	-	-	-
Otras Aplicaciones de Operación	1,082,388,713	-	906,712,368	-					
					Efectivo y Equivalente al Efectivo al Inicio del Ejercicio	1,090,801,912	-	-	-
Flujos Netos de Efectivo por Actividades de Gestión	-	-	4,834,460	-	Efectivo y Equivalente al Efectivo al Final del Ejercicio	1,002,362,468	-	-	-

Bajo protesta de decir verdad declaramos que los Estados Financieros y sus Notas son razonablemente correctos y responsabilidad del emisor.



Fondo Morelos
Instituto Morelense para el
Financiamiento del Sector Productivo

Información Presupuestaria

CUENTA PÚBLICA
FONDO MORELOS
ENERO – DICIEMBRE

2015

Rubro de Ingresos	Ingreso					Diferencia (6 = 5 - 1)
	Estimado (1)	Ampliaciones y Reducciones (2)	Modificado (3 = 1 + 2)	Devengado (4)	Recaudado (5)	
Impuestos	-	-	-	-	-	-
Cuotas y Aportaciones de Seguridad Social	-	-	-	-	-	-
Contribuciones de Mejoras	-	-	-	-	-	-
Derechos	-	-	-	-	-	-
Productos	-	-	-	-	-	-
Corriente	-	-	-	-	-	-
Capital	-	-	-	-	-	-
Aprovechamientos	170,055,600	-	170,055,600	190,204,099	190,204,099	20,148,499
Corriente	27,999,600	-	27,999,600	24,101,023	24,101,023	3,898,577
Capital	142,056,000	-	142,056,000	166,103,076	166,103,076	24,047,076
Ingresos por Ventas de Bienes y Servicios	-	-	-	-	-	-
Participaciones y Aportaciones	7,500,000	-	7,500,000	8,000,000	8,000,000	500,000
Transferencias, Asignaciones, Subsidios y Otras Ayudas	-	2,443,253	2,443,253	2,443,253	2,443,253	2,443,253
Ingresos Derivados de Financiamientos	7,319,101	5,000,000	12,319,101	12,319,101	7,319,101	-
Total	184,874,701	7,443,253	192,317,954	212,966,453	207,966,453	23,091,752
				Ingresos excedentes ¹		

Estado Analítico de Ingresos Por Fuente de Financiamiento	Ingreso					Diferencia (6 = 5 - 1)
	Estimado (1)	Ampliaciones y Reducciones (2)	Modificado (3 = 1 + 2)	Devengado (4)	Recaudado (5)	
Ingresos del Gobierno	177,555,600	-	177,555,600	198,204,099	198,204,099	20,648,499
Impuestos	-	-	-	-	-	-
Contribuciones de Mejoras	-	-	-	-	-	-
Derechos	-	-	-	-	-	-
Productos	-	-	-	-	-	-
Corriente	-	-	-	-	-	-
Capital	-	-	-	-	-	-
Aprovechamientos	170,055,600	-	170,055,600	190,204,099	190,204,099	20,148,499
Corriente	27,999,600	-	27,999,600	24,101,023	24,101,023	3,898,577
Capital	142,056,000	-	142,056,000	166,103,076	166,103,076	24,047,076
Participaciones y Aportaciones	7,500,000	-	7,500,000	8,000,000	8,000,000	500,000
Transferencias, Asignaciones, Subsidios y Otras Ayudas	-	-	-	-	-	-
Ingresos de Organismos y Empresas	-	2,443,253	2,443,253	2,443,253	2,443,253	2,443,253
Cuotas y Aportaciones de Seguridad Social	-	-	-	-	-	-
Ingresos por Ventas de Bienes y Servicios	-	-	-	-	-	-
Transferencias, Asignaciones, Subsidios y Otras Ayudas	-	2,443,253	2,443,253	2,443,253	2,443,253	2,443,253
Ingresos derivados de financiamiento	7,319,101	5,000,000	12,319,101	12,319,101	7,319,101	-
Ingresos Derivados de Financiamientos	7,319,101	5,000,000	12,319,101	12,319,101	7,319,101	-
Total	184,874,701	7,443,253	192,317,954	212,966,453	207,966,453	23,091,752
				Ingresos excedentes ¹		

Concepto	Egresos					Subejercicio
	Aprobado	Ampliaciones/ (Reducciones)	Modificado	Devengado	Pagado	
	1	2	3 = (1 + 2)	4	5	6 = (3 - 4)
Secretaría Ejecutiva de la Gobernatura	-	-	-	-	-	-
Secretaría de Gobierno	-	-	-	-	-	-
Secretaría de Hacienda	-	-	-	-	-	-
Secretaría de Economía	-	-	-	-	-	-
Secretaría de Desarrollo Agropecuario	-	-	-	-	-	-
Secretaría de Obras Públicas	-	-	-	-	-	-
Secretaría de Educación	-	-	-	-	-	-
Secretaría de Salud	-	-	-	-	-	-
Fiscalía General del Estado	-	-	-	-	-	-
Secretaría de Administración	-	-	-	-	-	-
Secretaría de la Contraloría	-	-	-	-	-	-
Comisión Estatal de Seguridad Pública	-	-	-	-	-	-
Consejería Jurídica	-	-	-	-	-	-
Secretaría de Turismo	-	-	-	-	-	-
Secretaría de Desarrollo Social	-	-	-	-	-	-
Secretaría del Trabajo	-	-	-	-	-	-
Secretaría de Cultura	-	-	-	-	-	-
Secretaría de Desarrollo Sustentable	-	-	-	-	-	-
Secretaría de Innovación, Ciencia y Tecnología	-	-	-	-	-	-
Secretaría de Movilidad y Transporte	-	-	-	-	-	-
Secretaría de Información y Comunicación	-	-	-	-	-	-
Gastos Institucionales	-	-	-	-	-	-
Poder Legislativo	-	-	-	-	-	-
Poder Judicial	-	-	-	-	-	-
Organismos Autónomos	-	-	-	-	-	-
Entidades Paraest. y Fid. No Emp. y No Fin.	184,874,701	7,443,253	192,317,954	198,223,710	198,216,170	5,905,756
Fideicomisos Emp. No Fin. con Part. Est. May.	-	-	-	-	-	-
Poder Ejecutivo de los Municipios	-	-	-	-	-	-
Total del Gasto	184,874,701	7,443,253	192,317,954	198,223,710	198,216,170	5,905,756

Cuenta Pública 2015
Instituto Morelense para el Financiamiento del Sector Productivo
Estado Analítico del Ejercicio del Presupuesto de Egresos
Clasificación Económica (por Tipo de Gasto)
Del 1 de enero al 31 de diciembre de 2015

Concepto	Egresos						Subejercicio 6 = (3 - 4)
	Aprobado 1	Ampliaciones/ (Reducciones) 2	Modificado 3 = (1 + 2)	Devengado 4	Pagado 5		
Gasto Corriente	21,854,701	2,443,253	24,297,954	21,475,337	21,467,797	2,822,617	
Gasto de Capital	156,000,000	5,000,000	161,000,000	172,430,927	172,430,927	11,430,927	
Amortización de la Deuda y Disminución de Pasivos	7,020,000	-	7,020,000	4,317,446	4,317,446	2,702,554	
Total del Gasto	184,874,701	7,443,253	192,317,954	198,223,710	198,216,170	5,905,756	-

Concepto	Egresos					Subejercicio
	Aprobado	Ampliaciones/ (Reducciones)	Modificado	Devengado	Pagado	
	1	2	3 = (1 + 2)	4	5	
Servicios Personales						
Remuneraciones al Personal de Carácter Permanente	15,148,507	-	15,148,507	14,770,737	14,770,737	377,770
Remuneraciones al Personal de Carácter Transitorio	5,637,444	40,644	5,596,800	5,500,366	5,500,366	96,434
Remuneraciones Adicionales y Especiales	6,940,155	70,706	7,010,861	6,707,319	6,707,319	303,542
Seguridad Social	1,063,034	20,000	1,083,034	1,002,585	1,002,585	80,449
Otras Prestaciones Sociales y Económicas	1,507,874	20,000	1,527,874	1,498,928	1,498,928	28,946
Previsiones	-	-	-	-	-	-
Pago de Estímulos a Servidores Públicos	-	-	-	-	-	-
Materiales y Suministros						
Materiales de Administración, Emisión de Documentos y Artículos Oficiales	768,600	-	768,600	527,739	527,739	240,861
Alimentos y Utensilios	241,000	-	241,000	171,510	171,510	69,490
Materias Primas y Materiales de Producción y Comercialización	47,000	-	47,000	12,450	12,450	34,550
Materiales y Artículos de Construcción y de Reparación	23,000	-	23,000	578	578	-
Productos Químicos, Farmacéuticos y de Laboratorio	3,600	-	3,600	-	-	22,422
Combustibles, Lubricantes y Aditivos	324,000	-	324,000	239,312	239,312	84,688
Vestuario, Blancos, Prendas de Protección y Artículos Deportivos	10,000	-	10,000	-	-	10,000
Materiales y Suministros Para Seguridad	-	-	-	-	-	-
Herramientas, Refacciones y Accesorios Menores	120,000	-	120,000	103,889	103,889	16,111
Servicios Generales						
Servicios Básicos	4,982,594	151,000	5,133,594	2,650,449	2,642,909	2,490,645
Servicios de Arrendamiento	610,300	-	610,300	364,631	364,631	245,669
Servicios Profesionales, Científicos, Técnicos y Otros Servicios	1,562,094	-	1,562,094	1,148,372	1,148,372	413,722
Servicios Financieros, Bancarios y Comerciales	1,448,000	70,000	1,518,000	294,457	294,457	1,083,543
Servicios de Instalación, Reparación, Mantenimiento y Conservación	418,800	25,000	443,800	215,808	208,268	177,992
Servicios de Comunicación Social y Publicidad	141,800	25,000	166,800	80,218	80,218	86,582
Servicios de Traslado y Viáticos	50,000	-	50,000	-	-	50,000
Servicios Oficiales	111,600	-	111,600	19,366	19,366	92,234
Otros Servicios Generales	34,000	-	34,000	9,889	9,889	24,111
	606,000	81,000	687,000	517,708	517,708	7,292

Concepto	Egresos					Subejercicio
	Aprobado	Ampliaciones/ (Reducciones)	Modificado	Devengado	Pagado	
	1	2	3 = (1 + 2)	4	5	
Transferencias, Asignaciones, Subsidios y Otras Ayudas						
Transferencias Internas y Asignaciones al Sector Público	855,000	2,594,253	3,449,253	3,448,532	3,448,532	721
Transferencias al Resto del Sector Público	-	-	-	-	-	-
Subsidios y Subvenciones	-	-	-	-	-	-
Ayudas Sociales	-	2,443,253	2,443,253	2,443,253	2,443,253	-
Pensiones y Jubilaciones	855,000	151,000	1,006,000	1,005,279	1,005,279	721
Transferencias a Fideicomisos, Mandatos y Otros Análogos	-	-	-	-	-	-
Transferencias a la Seguridad Social	-	-	-	-	-	-
Donativos	-	-	-	-	-	-
Transferencias al Exterior	-	-	-	-	-	-
Bienes Muebles, Inmuebles e Intangibles						
Mobiliario y Equipo de Administración	100,000	-	100,000	77,880	77,880	22,120
Mobiliario y Equipo Educativo y Recreativo	100,000	10,094	89,906	67,786	67,786	22,120
Equipo e Instrumental Médico y de Laboratorio	-	-	-	-	-	-
Vehículos y Equipo de Transporte	-	-	-	-	-	-
Equipo de Defensa y Seguridad	-	-	-	-	-	-
Maquinaria, Otros Equipos y Herramientas	-	-	-	-	-	-
Activos Biológicos	-	10,094	10,094	10,094	10,094	-
Bienes Inmuebles	-	-	-	-	-	-
Activos Intangibles	-	-	-	-	-	-
Inversión Pública						
Obra Pública en Bienes de Dominio Público	-	-	-	-	-	-
Obra Pública en Bienes Propios	-	-	-	-	-	-
Proyectos Productivos y Acciones de Fomento	-	-	-	-	-	-
Inversiones Financieras y Otras Provisiones						
Inversiones Para el Fomento de Actividades Productivas	156,000,000	5,000,000	161,000,000	172,430,927	172,430,927	11,430,927
Acciones y Participaciones de Capital	-	-	-	-	-	-
Compra de Títulos y Valores	-	-	-	-	-	-
Concesión de Préstamos	156,000,000	5,000,000	161,000,000	172,430,927	172,430,927	11,430,927
Inversiones en Fideicomisos, Mandatos y Otros Análogos	-	-	-	-	-	-
Otras Inversiones Financieras	-	-	-	-	-	-
Provisiones para Contingencias y Otras Erogaciones Especiales	-	-	-	-	-	-

Concepto	Egresos					Subejercicio
	Aprobado	Ampliaciones/ (Reducciones)	Modificado	Devengado	Pagado	
	1	2	3 = (1 + 2)	4	5	
Participaciones y Aportaciones						
Participaciones	-	-	-	-	-	-
Aportaciones	-	-	-	-	-	-
Convenios	-	-	-	-	-	-
Deuda Pública	7,020,000	-	7,020,000	4,317,446	4,317,446	2,702,554
Amortización de la Deuda Pública	6,600,000	12,000	6,588,000	3,885,963	3,885,963	2,702,037
Intereses de la Deuda Pública	420,000	12,000	432,000	431,483	431,483	517
Comisiones de la Deuda Pública	-	-	-	-	-	-
Gastos de la Deuda Pública	-	-	-	-	-	-
Costo por Coberturas	-	-	-	-	-	-
Apoyos Financieros	-	-	-	-	-	-
Adeudos de Ejercicios Fiscales Anteriores (Adefas)	-	-	-	-	-	-
Total del Gasto	184,874,701	7,443,253	192,317,954	198,223,710	198,216,170	5,905,756

Concepto	Egresos					Subejercicio
	Aprobado	Ampliaciones/ (Reducciones)	Modificado	Devengado	Pagado	
	1	2	3 = (1 + 2)	4	5	6 = (3 - 4)
Gobierno						
Legislación	-	-	-	-	-	-
Justicia	-	-	-	-	-	-
Coordinación de la Política de Gobierno	-	-	-	-	-	-
Relaciones Exteriores	-	-	-	-	-	-
Asuntos Financieros y Hacendarios	-	-	-	-	-	-
Seguridad Nacional	-	-	-	-	-	-
Asuntos de Orden Público y de Seguridad Interior	-	-	-	-	-	-
Otros Servicios Generales	-	-	-	-	-	-
Desarrollo Social						
Protección Ambiental	-	-	-	-	-	-
Vivienda y Servicios a la Comunidad	-	-	-	-	-	-
Salud	-	-	-	-	-	-
Recreación, Cultura y Otras Manifestaciones Sociales	-	-	-	-	-	-
Educación	-	-	-	-	-	-
Protección Social	-	-	-	-	-	-
Otros Asuntos Sociales	-	-	-	-	-	-
Desarrollo Económico	184,874,701	7,443,253	192,317,954	198,223,710	198,216,170	5,905,756
Asuntos Económicos, Comerciales y Laborales en General	184,874,701	7,443,253	192,317,954	198,223,710	198,216,170	5,905,756
Agropecuaria, Silvicultura, Pesca y Caza	-	-	-	-	-	-
Combustibles y Energía	-	-	-	-	-	-
Minería, Manufacturas y Construcción	-	-	-	-	-	-
Transporte	-	-	-	-	-	-
Comunicaciones	-	-	-	-	-	-
Turismo	-	-	-	-	-	-
Ciencia, Tecnología e Innovación	-	-	-	-	-	-
Otras Industrias y Otros Asuntos Económicos	-	-	-	-	-	-
Otras no Clasificadas en Funciones Anteriores						
Transacciones de la Deuda Pública / Costo Financiero de la Deuda	-	-	-	-	-	-
Transferencias, Participaciones y Aportaciones entre Diferentes Niveles y Ordenes de Gobierno	-	-	-	-	-	-
Saneamiento del Sistema Financiero	-	-	-	-	-	-
Adeudos de Ejercicios Fiscales Anteriores	-	-	-	-	-	-
Total del Gasto	184,874,701	7,443,253	192,317,954	198,223,710	198,216,170	5,905,756

Identificación de Crédito o Instrumento	Contratación / Colocación A	Amortización B	Endeudamiento Neto C = A - B
Créditos Bancarios			
	-	-	-
	-	-	-
NO APLICA			
	-	-	-
	-	-	-
	-	-	-
	-	-	-
	-	-	-
	-	-	-
Total Créditos Bancarios	-	-	-
Otros Instrumentos de Deuda			
	-	-	-
	-	-	-
	-	-	-
	-	-	-
	-	-	-
	-	-	-
	-	-	-
	-	-	-
	-	-	-
	-	-	-
	-	-	-
Total Otros Instrumentos de Deuda	-	-	-
TOTAL	-	-	-

Identificación de Crédito o Instrumento	Pagado	
	Devengado	Pagado
Créditos Bancarios		
	-	-
	-	-
	-	-
	-	-
	-	-
	-	-
	-	-
	-	-
	-	-
	-	-
Total de Intereses de Créditos Bancarios	-	-
Otros Instrumentos de Deuda		
	-	-
	-	-
	-	-
	-	-
	-	-
	-	-
	-	-
	-	-
	-	-
	-	-
	-	-
Total de Intereses de Otros Instrumentos de Deuda	-	-
TOTAL	-	-

Concepto	Estimado	Devengado	Pagado ³
I. Ingresos Presupuestarios (I=1+2)	177,555,600	200,647,352	200,647,352
1. Ingresos del Gobierno de la Entidad Federativa ¹	177,555,600	198,204,099	198,204,099
2. Ingresos del Sector Paraestatal ¹	-	2,443,253	2,443,253
II. Egresos Presupuestarios (II=3+4)	178,274,701	194,337,747	194,330,207
3. Egresos del Gobierno de la Entidad Federativa ²	6,600,000	3,885,963	3,885,963
4. Egresos del Sector Paraestatal ²	184,874,701	198,223,710	198,216,170
III. Balance Presupuestario (Superávit o Déficit) (III = I - II)	-	6,309,605	6,317,145

Concepto	Estimado	Devengado	Pagado ³
III. Balance presupuestario (Superávit o Déficit)	-	6,309,605	6,317,145
IV. Intereses, Comisiones y Gastos de la Deuda	420,000	431,483	431,483
V. Balance Primario (Superávit o Déficit) (V= III - IV)	-	5,878,122	5,885,662

Concepto	Estimado	Devengado	Pagado ³
A. Financiamiento	7,319,101	12,319,101	7,319,101
B. Amortización de la deuda	6,600,000	3,885,963	3,885,963
C. Endeudamiento ó desendeudamiento (C = A - B)	719,101	8,433,138	3,433,138

¹ Los Ingresos que se presentan son los ingresos presupuestario totales sin incluir los ingresos por financiamientos. Los Ingresos del Gobierno de la Entidad Federativa corresponden a los del Poder Ejecutivo, Legislativo Judicial y Autónomos

² Los egresos que se presentan son los egresos presupuestarios totales sin incluir los egresos por amortización. Los egresos del Gobierno de la Entidad Federativa corresponden a los del Poder Ejecutivo, Legislativo, Judicial y Organos Autónomos

³ Para Ingresos se reportan los ingresos recaudados; para egresos se reportan los egresos pagados



Fondo Morelos

Instituto Morelense para el
Financiamiento del Sector Productivo

Información Programática

CUENTA PÚBLICA
FONDO MORELOS
ENERO - DICIEMBRE

2015

Concepto	Egresos					Subejercicio
	Aprobado	Ampliaciones/ (Reducciones)	Modificado	Devengado	Pagado	
	1	2	3 = (1 + 2)	4	5	
Programas						6 = (3 - 4)
Subsidios: Sector Social y Privado o Entidades Federativas y Municipios						
Sujetos a Reglas de Operación	-	-	-	-	-	-
Otros Subsidios	-	-	-	-	-	-
Desempeño de las Funciones	21,854,701	2,443,253	24,297,954	21,475,337	21,467,797	2,822,617
Prestación de Servicios Públicos	21,854,701	2,443,253	24,297,954	21,475,337	21,467,797	2,822,617
Provisión de Bienes Públicos	-	-	-	-	-	-
Planeación, seguimiento y evaluación de políticas públicas	-	-	-	-	-	-
Promoción y fomento	-	-	-	-	-	-
Regulación y supervisión	-	-	-	-	-	-
Funciones de las Fuerzas Armadas (Únicamente Gobierno Federal)	-	-	-	-	-	-
Específicos	-	-	-	-	-	-
Proyectos de Inversión	-	-	-	-	-	-
Administrativos y de Apoyo	156,000,000	5,000,000	161,000,000	172,430,927	172,430,927	11,430,927
Apoyo al proceso presupuestario y para mejorar la eficiencia institucional	-	-	-	-	-	-
Apoyo a la función pública y al mejoramiento de la gestión	-	-	-	-	-	-
Operaciones ajenas	156,000,000	5,000,000	161,000,000	172,430,927	172,430,927	11,430,927
Compromisos	-	-	-	-	-	-
Obligaciones de cumplimiento de resolución jurisdiccional	-	-	-	-	-	-
Desastres Naturales	-	-	-	-	-	-
Obligaciones	-	-	-	-	-	-
Pensiones y jubilaciones	-	-	-	-	-	-
Aportaciones a la seguridad social	-	-	-	-	-	-
Aportaciones a fondos de estabilización	-	-	-	-	-	-
Aportaciones a fondos de inversión y reestructura de pensiones	-	-	-	-	-	-
Programas de Gasto Federalizado (Gobierno Federal)	-	-	-	-	-	-
Gasto Federalizado	-	-	-	-	-	-
Participaciones a entidades federativas y municipios	-	-	-	-	-	-
Costo financiero, deuda o apoyos a deudores y ahorradores de la banca	7,020,000	-	7,020,000	4,317,446	4,317,446	2,702,554
Adeudos de ejercicios fiscales anteriores	-	-	-	-	-	-
Total del Gasto	184,874,701	7,443,253	192,317,954	198,223,710	198,216,170	5,905,756

Programas y Proyectos de Inversión

(Formato libre)

Indicadores de Resultados

(Formato libre)

Se puede incluir las Matrices de Indicadores para resultados que se tengan, en la que se muestre el resultado obtenido en el Indicador



Fondo Morelos
Instituto Morelense para el
Financiamiento del Sector Productivo

Anexos

CUENTA PÚBLICA
FONDO MORELOS
ENERO - DICIEMBRE

2015



Instituto de Servicios Registrales y Catastrales del Estado de Morelos

CUENTA PÚBLICA CONSOLIDADA
ENTIDADES PARAESTATALES | 2015



INSTITUTO DE SERVICIOS REGISTRALES Y CATASTRALES
DEL ESTADO DE MORELOS

Organismo Público Descentralizado - Certificado Bajo la Norma ISO 9001-2008

Introducción

CUENTA PÚBLICA | 2015
INSTITUTO DE SERVICIOS
REGISTRALES Y CATASTRALES
DEL ESTADO DE MORELOS



Introducción

El Instituto de Servicios Registrales y Catastrales del Estado de Morelos, es un Organismo público descentralizado del Gobierno del Estado de Morelos, con personalidad jurídica y patrimonio propios, sectorizado a la Secretaría de Gobierno, de conformidad con el artículo 2 de la Ley del Registro Público de la Propiedad y del Comercio del Estado de Morelos, publicada en el Periódico Oficial “Tierra y Libertad”, número 4572, de fecha 28 de noviembre de 2007 y presta el servicio de dar publicidad a los actos jurídicos que conforme a la Ley, deban surtir efectos contra terceros a través del Registro Público de la Propiedad y del Comercio y por la otra, mantiene y actualiza el Sistema de Información Catastral del Estado de Morelos.

Lo anterior fue dado a conocer el 24 de octubre de 2012 en el Periódico Oficial Libertad” número 5037 donde se publica el Decreto por el cual se reformaron las Leyes del Registro Público de la Propiedad y del Comercio del Estado y la Ley de Catastro Municipal del Estado de Morelos, a fin de fusionar ambas actividades inmobiliarias en un solo Instituto, denominado “Instituto de Servicios Registrales y Catastrales del Estado de Morelos” y el 3 de abril de 2013 en el Periódico Oficial Tierra y Libertad número 5081, se publica el Estatuto Orgánico del Instituto de Servicios Registrales y Catastrales del Estado de Morelos, con el cual se determina la estructura organizacional, atribuciones y funcionamiento de las Unidades Administrativas que la integran además de ser un referente normativo para la ciudadanía sobre la transparencia y funcionamiento de este Instituto de Servicios Registrales y Catastrales del Estado de Morelos ; y el 21 de agosto de 2013 en el Periódico Oficial Tierra y Libertad número 5112, se publica el decreto por que se reforma el Estatuto Orgánico del Instituto de Servicios Registrales y Catastrales del Estado de Morelos para la instauración de la Coordinación de Catastro.

MISIÓN.-Somos una Institución que tiene por objeto la inscripción de actos jurídicos relativos a la propiedad inmobiliaria, para darles la publicidad que la ley les impone ante terceros y que brinda servicios de asesoría técnica y jurídica a las autoridades municipales en la implementación y gestión de su catastro, contribuyendo a integrar y mantener actualizada la base única catastral del Estado.

VISIÓN.-Aspiramos a ser una institución competitiva y de vanguardia que garantiza el acceso a la inscripción de la propiedad privada inmobiliaria y la certeza jurídica de sus inscripciones, a través de servicios enfocados al usuario, bajo un sistema de gestión de la calidad, con uso de tecnologías modernas y personal humano competente, que coadyuva al desarrollo económico, al fortalecimiento catastral, así como al bienestar de los morelenses.

Situación Financiera.- Desde su creación la contabilidad de este Organismo se ha realizado mediante el Sistema de Contabilidad Integral (COI) el cual a la fecha se sigue operando con el, no sin antes hacer mención que se está trabajando en la implementación de un Sistema de Armonización Contable Gubernamental que cumpla con la normatividad emitida por el CONAC y la Ley General de Contabilidad Gubernamental (LGCG) para la emisión de los estados financieros.

A partir del 11 de mayo del 2015 este Instituto de Servicios Registrales y Catastrales del Estado de Morelos adquirió una Licencia del Sistema Computacional “Scodap Sistema Integral de Contabilidad Gubernamental”; del cual actualmente se está realizando la capacitación teórico-práctico de esta útil herramienta, para lo cual se han realizado trabajos de captura de póliza de apertura, pólizas de diario, así como la reclasificación del inventario de acuerdo a las cuentas del CONAC, a la fecha se sigue trabajando para empatar la información contable de ambos sistemas lo que nos permitirá que a partir de este año 2016, los estados financieros vayan armonizados; lo cual nos permitirá responder a las necesidades de calidad y cantidad de información financiera oportuna para la toma de decisiones así como para la rendición de cuentas.



INSTITUTO DE SERVICIOS REGISTRALES Y CATASTRALES
DEL ESTADO DE MORELOS

Organismo Público Descentralizado - Certificado Bajo la Norma ISO 9001-2008

Información Contable

CUENTA PÚBLICA
INSTITUTO DE SERVICIOS
REGISTRALES Y
CATASTRALES DEL ESTADO

2015

Concepto	2015	2014	Concepto	2015	2014
INGRESOS Y OTROS BENEFICIOS			GASTOS Y OTRAS PÉRDIDAS		
Ingresos de la Gestión			Gastos de Funcionamiento	32,822,081	31,601,713
Impuestos			Servicios Personales	29,872,143	28,682,641
Cuotas y Aportaciones de Seguridad Social			Materiales y Suministros	1,054,819	929,829
Contribuciones de Mejoras			Servicios Generales	1,895,119	1,989,243
Derechos					
Productos de Tipo Corriente			Transferencia, Asignaciones, Subsidios y Otras Ayudas		
Aprovechamientos de Tipo Corriente			Transferencias Internas y Asignaciones al Sector Público		
Ingresos por Venta de Bienes y Servicios			Transferencias al Resto del Sector Público		
Ingresos no Comprendidos en las Fracciones de la Ley de Ingresos Causados en Ejercicios Fiscales Anteriores Pendientes de Liquidación o Pago			Subsidios y Subvenciones		
			Ayudas Sociales		
			Pensiones y Jubilaciones		
			Transferencias a Fideicomisos, Mandatos y Contratos Análogos		
			Transferencias a la Seguridad Social		
			Donativos		
			Transferencias al Exterior		
Participaciones, Aportaciones, Transferencias, Asignaciones, Subsidios y Otras Ayudas	43,717,417	31,455,181			
Participaciones y Aportaciones	10,682,178		Participaciones y Aportaciones	10,682,178	
Transferencia, Asignaciones, Subsidios y Otras ayudas	33,035,239	31,455,181	Participaciones		
			Aportaciones	10,682,178	
			Convenios		
Otros Ingresos y Beneficios	9,126	287			
Ingresos Financieros	345	287	Intereses, Comisiones y Otros Gastos de la Deuda Pública		
Incremento por Variación de Inventarios			Intereses de la Deuda Pública		
Disminución del Exceso de Estimaciones por Pérdida o Deterioro u Obsolescencia			Comisiones de la Deuda Pública		
Disminución del Exceso de Provisiones			Gastos de la Deuda Pública		
Otros Ingresos y Beneficios Varios	8,781		Costo por Coberturas		
			Apoyos Financieros		
Total de Ingresos y Otros Beneficios	43,726,543	31,455,468	Otros Gastos y Pérdidas Extraordinarias		
			Estimaciones, Depreciaciones, Deterioros, Obsolescencia y Amortizaciones		
			Provisiones		
			Disminución de Inventarios		
			Aumento por Insuficiencia de Estimaciones por Pérdida o Deterioro y Obsolescencia		
			Aumento por Insuficiencia de Provisiones		
			Otros Gastos		
			Inversión Pública		
			Inversión Pública no Capitalizable		
			Total de Gastos y Otras Pérdidas	43,504,259	31,601,713
			Resultados del Ejercicio (Ahorro/Desahorro)	222,284	146,245

CONCEPTO	Año		CONCEPTO	Año	
	2015	2014		2015	2014
ACTIVO			PASIVO		
Activo Circulante			Pasivo Circulante		
Efectivo y Equivalentes	537,657	254,459	Cuentas por Pagar a Corto Plazo	12,533,654	3,384,535
Derechos a Recibir Efectivo o Equivalentes	12,476,725	3,572,142	Documentos por Pagar a Corto Plazo	-	-
Derechos a Recibir Bienes o Servicios	-	-	Porción a Corto Plazo de la Deuda Pública a Largo Plazo	-	-
Inventarios	-	-	Títulos y Valores a Corto Plazo	-	-
Almacenes	-	-	Pasivos Diferidos a Corto Plazo	-	-
Estimación por Pérdida o Deterioro de Activos Circulantes	-	-	Fondos y Bienes de Terceros en Garantía y/o Administración a Corto Plazo	-	-
Otros Activos Circulantes	5,142	5,142	Provisiones a Corto Plazo	-	-
Total de Activos Circulantes	13,019,524	3,831,743	Otros Pasivos a Corto Plazo	-	-
			Total de Pasivos Circulantes	12,533,654	3,384,535
Activo No Circulante			Pasivo No Circulante		
Inversiones Financieras a Largo Plazo	-	-	Cuentas por Pagar a Largo Plazo	-	-
Derechos a Recibir Efectivo o Equivalentes a Largo Plazo	-	-	Documentos por Pagar a Largo Plazo	-	-
Bienes Inmuebles, Infraestructura y Construcciones en Proceso	23,476,039	23,476,039	Deuda Pública a Largo Plazo	-	-
Bienes Muebles	21,374,825	11,320,841	Pasivos Diferidos a Largo Plazo	-	-
Activos Intangibles	1,068,115	11,217,655	Fondos y Bienes de Terceros en Garantía y/o en Administración a Largo Plazo	-	-
Depreciación, Deterioro y Amortización Acumulada de Bienes	-	-	Provisiones a Largo Plazo	-	-
Activos Diferidos	-	-	Total de Pasivos No Circulantes	-	-
Estimación por Pérdida o Deterioro de Activos no Circulantes	-	-	Total del Pasivo	12,533,654	3,384,535
Otros Activos no Circulantes	-	-	HACIENDA PÚBLICA/ PATRIMONIO		
Total de Activos No Circulantes	45,918,979	46,014,535	Hacienda Pública/Patrimonio Contribuido	45,918,979	46,014,534
Total del Activo	58,938,503	49,846,278	Aportaciones	21,095,832	46,014,534
			Donaciones de Capital	24,823,147	-
			Actualización de la Hacienda Pública / Patrimonio	-	-
			Hacienda Pública/Patrimonio Generado	485,870	447,209
			Resultados del Ejercicio (Ahorro / Desahorro)	38,662	171,917
			Resultados de Ejercicios Anteriores	447,208	619,126
			Revalúos	-	-
			Reservas	-	-
			Rectificaciones de Resultados de Ejercicios Anteriores	-	-
			Exceso o Insuficiencia en la Actualización de la Hacienda Pública/Patrimonio	-	-
			Resultado por Posición Monetaria	-	-
			Resultado por Tenencia de Activos no Monetarios	-	-
			Total Hacienda Pública/ Patrimonio	46,404,849	46,461,743
			Total del Pasivo y Hacienda Pública / Patrimonio	58,938,503	49,846,278



INSTITUTO DE SERVICIOS REGISTRALES Y CATASTRALES
DEL ESTADO DE MORELOS
CARRILLO DE LA CÁZAR, S/N. AV. CALLES 100, CUERNAVACA, MORELOS, C.P. 62000

Cuenta Pública 2015
Estado de Cambios en la Situación Financiera
Del 1 de enero al 31 de diciembre de 2015 y 2014
(Pesos)
Instituto de Servicios Registrales y Catastrales del Estado de Morelos



Concepto	Origen	Aplicación	Concepto	Origen	Aplicación
ACTIVO	10,149,540	19,241,765	PASIVO	9,149,119	-
Activo Circulante	-	9,187,781	Pasivo Circulante	9,149,119	-
Efectivo y Equivalentes	-	283,198	Cuentas por Pagar a Corto Plazo	9,149,119	-
Derechos a Recibir Efectivo o Equivalentes	-	8,904,583	Documentos por Pagar a Corto Plazo	-	-
Derechos a Recibir Bienes o Servicios	-	-	Porción a Corto Plazo de la Deuda Pública a Largo Plazo	-	-
Inventarios	-	-	Títulos y Valores a Corto Plazo	-	-
Almacenes	-	-	Pasivos Diferidos a Corto Plazo	-	-
Estimación por Pérdida o Deterioro de Activos Circulantes	-	-	Fondos y Bienes de Terceros en Garantía y/o Administración a Corto Plazo	-	-
Otros Activos Circulantes	-	-	Provisiones a Corto Plazo	-	-
Activo No Circulante	10,149,540	10,053,984	Otros Pasivos a Corto Plazo	-	-
Inversiones Financieras a Largo Plazo	-	-	Pasivo No Circulante	-	-
Derechos a Recibir Efectivo o Equivalentes a Largo Plazo	-	-	Cuentas por Pagar a Largo Plazo	-	-
Bienes Inmuebles, Infraestructura y Construcciones en Proceso	-	-	Documentos por Pagar a Largo Plazo	-	-
Bienes Muebles	-	10,053,984	Deuda Pública a Largo Plazo	-	-
Activos Intangibles	10,149,540	-	Pasivos Diferidos a Largo Plazo	-	-
Depreciación, Deterioro y Amortización Acumulada de Bienes	-	-	Fondos y Bienes de Terceros en Garantía y/o en Administración a Largo Plazo	-	-
Activos Diferidos	-	-	Provisiones a Largo Plazo	-	-
Estimación por Pérdida o Deterioro de Activos no Circulantes	-	-	HACIENDA PÚBLICA/ PATRIMONIO	25,033,726	25,090,620
Otros Activos no Circulantes	-	-	Hacienda Pública/Patrimonio Contribuido	24,823,147	24,918,702
			Aportaciones	-	24,918,702
			Donaciones de Capital	24,823,147	-
			Actualización de la Hacienda Pública / Patrimonio	-	-
			Hacienda Pública/Patrimonio Generado	210,579	171,918
			Resultados del Ejercicio (Ahorro / Desahorro)	210,579	-
			Resultados de Ejercicios Anteriores	-	171,918
			Revaluos	-	-
			Reservas	-	-
			Rectificaciones de Resultados de Ejercicios Anteriores	-	-
			Exceso o Insuficiencia en la Actualización de la Hacienda Pública/Patrimonio	-	-
			Resultado por Posición Monetaria	-	-
			Resultado por Tenencia de Activos no Monetarios	-	-

Instituto de Servicios Registrales y Catastrales del Estado de Morelos

Denominación de las Deudas		Moneda de Contratación	Institución o País Acreedor	Saldo Inicial del Periodo	Saldo Final del Periodo
DEUDA PÚBLICA					
Deuda Interna					
Corto Plazo					
Instituciones de Crédito					
				-	-
Deuda Externa					
Títulos y Valores					
Arrendamientos Financieros					
				-	-
Organismos Financieros Internacionales					
Deuda Bilateral					
Títulos y Valores					
Arrendamientos Financieros					
				-	-
<i>Subtotal a Corto Plazo</i>					
Largo Plazo					
Instituciones de Crédito					
				-	-
Deuda Interna					
				-	-
Deuda Externa					
Títulos y Valores					
Arrendamientos Financieros					
				-	-
Organismos Financieros Internacionales					
Deuda Bilateral					
Títulos y Valores					
Arrendamientos Financieros					
				-	-
<i>Subtotal a Largo Plazo</i>					
Otros Pasivos					
				3,384,535	12,533,654
Total Deuda y Otros Pasivos				3,384,535	12,533,654

Concepto	1 Saldo Inicial	2 Cargos del Periodo	3 Abonos del Periodo	4 Saldo Final (1+2-3)	Variación del Periodo (4-1)
ACTIVO	49,846,278	-	-	58,938,503	9,092,225
Activo Circulante	3,831,743	-	-	13,019,524	9,187,781
Efectivo y Equivalentes	254,459	-	-	537,657	283,198
Derechos a Recibir Efectivo o Equivalentes	3,572,142	-	-	12,476,725	8,904,583
Derechos a Recibir Bienes o Servicios	-	-	-	-	-
Inventarios	-	-	-	-	-
Almacenes	-	-	-	-	-
Estimación por Pérdida o Deterioro de Activos Circulantes	-	-	-	-	-
Otros Activos Circulantes	5,142	-	-	5,142	-
Activo No Circulante	46,014,535	-	-	45,918,979	95,556
Inversiones Financieras a Largo Plazo	-	-	-	-	-
Derechos a Recibir Efectivo o Equivalentes a Largo Plazo	-	-	-	-	-
Bienes Inmuebles, Infraestructura y Construcciones en Proceso	23,476,039	-	-	23,476,039	-
Bienes Muebles	11,320,841	-	-	21,374,825	10,053,984
Activos Intangibles	11,217,655	-	-	1,068,115	10,149,540
Depreciación, Deterioro y Amortización Acumulada de Bienes	-	-	-	-	-
Activos Diferidos	-	-	-	-	-
Estimación por Pérdida o Deterioro de Activos no Circulantes	-	-	-	-	-
Otros Activos no Circulantes	-	-	-	-	-

Concepto	Hacienda Pública/Patrimonio Contribuido	Hacienda Pública/Patrimonio Generado de Ejercicios Anteriores	Hacienda Pública/Patrimonio Generado del Ejercicio	Ajustes por Cambios de Valor	TOTAL
Rectificaciones de Resultados de Ejercicios Anteriores	-	-	-	-	-
Patrimonio Neto Inicial Ajustado del Ejercicio	46,014,534	-	-	-	46,014,534
Aportaciones	46,014,534	-	-	-	46,014,534
Donaciones de Capital	-	-	-	-	-
Actualización de la Hacienda Pública/Patrimonio	-	-	-	-	-
Variaciones de la Hacienda Pública/Patrimonio Neto del Ejercicio	-	619,126	171,917	-	447,209
Resultados del Ejercicio (Ahorro/Desahorro)	-	-	171,917	-	171,917
Resultados de Ejercicios Anteriores	-	619,126	-	-	619,126
Revalúos	-	-	-	-	-
Reservas	-	-	-	-	-
Hacienda Pública/Patrimonio Neto Final del Ejercicio 2014	46,014,534	619,126	171,917	-	46,461,743
Cambios en la Hacienda Pública/Patrimonio Neto del Ejercicio	-	-	-	-	95,555
Aportaciones	24,918,702	-	-	-	24,918,702
Donaciones de Capital	24,823,147	-	-	-	24,823,147
Actualización de la Hacienda Pública/Patrimonio	-	-	-	-	-
Variaciones de la Hacienda Pública/Patrimonio Neto del Ejercicio	-	171,918	38,662	-	133,256
Resultados del Ejercicio (Ahorro/Desahorro)	-	-	38,662	-	38,662
Resultados de Ejercicios Anteriores	-	171,918	-	-	171,918
Revalúos	-	-	-	-	-
Reservas	-	-	-	-	-
Saldo Neto en la Hacienda Pública / Patrimonio 2015	45,918,979	447,208	38,662	-	46,404,849

Concepto	2015	2014	Concepto	2015	2014
Flujos de Efectivo de las Actividades de Gestión					
Origen	43,726,543	31,455,468	Flujos de Efectivo de las Actividades de Inversión		
Impuestos	-	-	Origen	-	-
Cuotas y Aportaciones de Seguridad Social	-	-	Bienes Inmuebles, Infraestructura y Construcciones en Proceso	-	-
Contribuciones de mejoras	-	-	Bienes Muebles	-	-
Derechos	-	-	Otros Orígenes de Inversión	-	-
Productos de Tipo Corriente	-	-	Aplicación		
Aprovechamientos de Tipo Corriente	-	-	Bienes Inmuebles, Infraestructura y Construcciones en Proceso	-	-
Ingresos por Venta de Bienes y Servicios	-	-			
Ingresos no Comprendidos en las Fracciones de la Ley de Ingresos Causados en Ejercicios Fiscales Anteriores Pendientes de Liquidación o Pago	-	-			
Participaciones y Aportaciones	10,682,178	-	Bienes Muebles	-	-
Transferencias, Asignaciones y Subsidios y Otras Ayudas	33,035,239	31,455,181	Otras Aplicaciones de Inversión	-	-
Otros Orígenes de Operación	9,126	287			
			Flujos Netos de Efectivo por Actividades de Inversión		
Aplicación	43,504,259	31,601,713	Flujo de Efectivo de las Actividades de Financiamiento		
Servicios Personales	29,872,143	28,682,641	Origen	8,904,583	3,366,923
Materiales y Suministros	1,054,819	929,829	Endeudamiento Neto	-	-
Servicios Generales	1,895,119	1,989,243	Interno	-	-
			Externo	-	-
Transferencias Internas y Asignaciones al Sector Público	-	-	Otros Orígenes de Financiamiento	8,904,583	3,366,923
Transferencias al resto del Sector Público	-	-			
Subsidios y Subvenciones	-	-	Aplicación		
Ayudas Sociales	-	-	Servicios de la Deuda	8,965,497	5,329,505
Pensiones y Jubilaciones	-	-	Interno	-	-
Transferencias a Fideicomisos, Mandatos y Contratos Análogos	-	-	Externo	-	-
Transferencias a la Seguridad Social	-	-	Otras Aplicaciones de Financiamiento	8,965,497	5,329,505
Donativos	-	-			
Transferencias al Exterior	-	-	Flujos netos de Efectivo por Actividades de Financiamiento		
Participaciones	10,682,178	-			
Aportaciones	-	-	Incremento/Disminución Neta en el Efectivo y Equivalentes al Efectivo	283,198	2,108,828
Convenios	-	-			
Otras Aplicaciones de Operación	-	-	Efectivo y Equivalente al Efectivo al Inicio del Ejercicio	254,459	2,363,287
			Efectivo y Equivalente al Efectivo al Final del Ejercicio	537,657	254,459
Flujos Netos de Efectivo por Actividades de Gestión	222,284	146,245			



INSTITUTO DE SERVICIOS REGISTRALES Y CATASTRALES
DEL ESTADO DE MORELOS
Organismo Público Descentralizado. Certificado Bajo la Norma ISO 9001:2008

Cuenta Pública 2015
Notas de Desglose
Al 31 de diciembre de 2015

Instituto de Servicios Registrales y Catastrales del Estado de Morelos



1. NOTAS AL ESTADO DE SITUACION FINANCIERA

ACTIVO

ACTIVO CIRCULANTE

1. Efectivo y Equivalentes

BANCOS. El saldo de la cuenta está integrado de la forma siguiente:

NUMERO DE CUENTA	TIPO DE CUENTA	SALDO
Cuenta del Gasto	Cuenta de cheques	537,657
SUMA		537,657

2. Derechos a Recibir Efectivo o Equivalentes

INVERSIONES FINANCIERAS A CORTO PLAZO. Este rubro al cierre del año presenta un saldo 6´452,628 pesos

DESCRIPCION	SALDO	
Cuenta Federal. Programa de Modernización	6,452,628	
SUMA		6,452,628

3. DEUDORES DIVERSOS. El rubro de deudores diversos al cierre del año presenta un saldo 6´024,097 pesos

DESCRIPCION	SALDO	
Ministraciones del Gobierno del Estado	1,759,754	
Programa de Modernización	4,264,343	
SUMA		6,024,097

3. Otros Activos Circulantes

VALORES EN GARANTÍA. Representa valores en garantía con Telcel y con CFE.

DESCRIPCION	SALDO	
Telcel	2,000	
Comisión Federal de Electricidad	3,142	
SUMA		5,142

4. ACTIVO NO CIRCULANTE

BIENES INMUEBLES/MUEBLES: El rubro de bienes muebles al cierre del mes presenta un saldo de: \$45'918,979 pesos

Se hizo una reclasificación de cuentas de acuerdo al CONAC asimismo se dio de baja inventario, quedando de la siguiente manera:

DESCRIPCION	SALDO	
Bienes inmuebles		
Edificios no Habitacionales	23,476,039	
Bienes muebles		
Mobiliario y equipo de Administración	19,756,173	
Mobiliario y equipo educacional	414,637	
Vehículos y equipo de transporte	343,778	
Maquinaria, otros equipos y herramienEquipo de Transporte	860,237	
Licencias informáticas	1,068,115	
SUMA		45,918,979

PASIVO

PASIVO CIRCULANTE

CUENTAS POR PAGAR A CORTO PLAZO

5. Cuentas por Pagar a Corto Plazo

PROVEEDORES: El rubro de proveedores al 31 de diciembre de 2015, presenta un saldo de \$12'533,654 pesos.

DESCRIPCION	SALDO
Gobierno del Estado	1,685,169
Roberto Carlos Salazar R.	1,889
Lilia Delgado Mejia	4,440
Teléfonos de Mexico SAB de CV	1,998
SAPAC	5,130
Comision Federal de Electricidad	20,747
Radiomovil Dipsa SA de CV	800
Yolanda Arriaga Jiménez	79,826
Arturo Sánchez Arizmendi	16,684
Rendimientos Sedatu	34,793
Programa de Modernización	10,682,178
SUMA	12,533,654

PATRIMONIO

6. Hacienda Pública/Patrimonio Contribuido

Se encuentra integrado por el patrimonio y el resultado del ejercicio (es el monto del resultado del ejercicio tanto de los ingresos y gastos que han sido registrados). Cabe señalar que el resultado del ejercicio se le restó lo que se adquirió para la partida 5000.

RUBRO	SALDO
Patrimonio	45,918,979
Resultados de ejercicio ahorro/desahorro	38,662
Resultado de ejercicios anteriores	447,207
SUMA	46,404,848

2. NOTAS AL ESTADO DE ACTIVIDADES

7. Ingresos y otros beneficios

El rubro de ingresos correspondiente a diciembre 2015 está integrado por las transferencias y subsidios por parte de Gobierno del Estado.

CONCEPTO	SALDO
Transferencias Gobierno del Estado 2015	3,163,096
Gobierno del Estado	29,872,143
Ingresos financieros	345
Otros ingresos	8,781
Aportación Federal 2015	6,417,836
Aportación Estatal 2015	4,264,342
SUMA	43,726,543

8. Gastos y otras pérdidas

Los gastos corresponden a la operación y mantenimiento del Instituto por lo que corresponde a este año.

CONCEPTO	SALDO
Servicios Personales	29,872,143
Materiales y Suministros	1,054,819
Servicios Generales	1,895,119
SUMA	32,822,081

3. NOTAS A LOS ESTADOS DE VARIACIONES DE PATRIMONIO

10. SE ENCUENTRA INTREGRADO POR EL RESULTADO DEL EJERCICIO. ES DECIR ES EL MONTO DEL RESULTADO DEL

RUBRO	SALDO
PATRIMONIO	45,918,979
RESULTADOS DE EJERCICIO AHORRO/DESAHORRO	38,662
RESULTADO DE EJERCICIOS ANTERIORES	447,208
SUMA	46,404,849

NOTA: CABE SEÑALAR QUE LOS RESULTADOS DEL PRESENTE TUVIERON ALGUNAS MODIFICACIONES, TODA VEZ QUE AL CIERRE DE LOS PRESENTES, NO SE CONTABA CON LOS AUXILIARES CONTABLES CORRESPONDIENTES

AL MES DE DICIEMBRE DEL 2015, EMITIDOS POR GOBIERNO DEL ESTADO (DIRECCIÓN GENERAL DE CONTABILIDAD), PARA SU CONCILIACION. DOCUMENTOS EN DONDE SE DETALLAN LOS MOVIMIENTOS DE LA PARTIDA 1000.



ISRyC

**INSTITUTO DE SERVICIOS REGISTRALES Y CATASTRALES
DEL ESTADO DE MORELOS**

Organismo Público Descentralizado - Certificado Bajo la Norma ISO 9001-2008

Información Presupuestaria

CUENTA PÚBLICA
INSTITUTO DE SERVICIOS REGISTRALES
Y CATASTRALES DEL ESTADO DE
MORELOS

2015

Rubro de Ingresos	Ingreso					Diferencia
	Estimado (1)	Ampliaciones y Reducciones (2)	Modificado (3 = 1 + 2)	Devengado (4)	Recaudado (5)	
Impuestos	-	-	-	-	-	-
Cuotas y Aportaciones de Seguridad Social	-	-	-	-	-	-
Contribuciones de Mejoras	-	-	-	-	-	-
Derechos	-	-	-	-	-	-
Productos	-	-	-	-	-	-
Corriente	-	-	-	-	-	-
Capital	-	-	-	-	-	-
Aprovechamientos	-	-	-	-	-	-
Corriente	-	-	-	-	-	-
Capital	-	-	-	-	-	-
Ingresos por Ventas de Bienes y Servicios	10,682,178	-	10,682,178	10,682,178	-	10,682,178
Participaciones y Aportaciones	26,087,000	6,948,239	33,035,239	33,035,239	31,057,085	-3,118,674
Transferencias, Asignaciones, Subsidios y Otras Ayudas	-	-	-	-	-	-
Ingresos Derivados de Financiamientos	-	-	-	-	-	-
Total	36,769,178	6,948,239	43,717,417	43,717,417	31,057,085	13,800,852
					Ingresos excedentes ¹	

Estado Analítico de Ingresos Por Fuente de Financiamiento	Ingreso					Diferencia
	Estimado (1)	Ampliaciones y Reducciones (2)	Modificado (3 = 1 + 2)	Devengado (4)	Recaudado (5)	
Ingresos del Gobierno	36,769,178	6,948,239	43,717,417	43,717,417	31,057,085	5,712,093
Impuestos	-	-	-	-	-	-
Contribuciones de Mejoras	-	-	-	-	-	-
Derechos	-	-	-	-	-	-
Productos	-	-	-	-	-	-
Corriente	-	-	-	-	-	-
Capital	-	-	-	-	-	-
Aprovechamientos	-	-	-	-	-	-
Corriente	-	-	-	-	-	-
Capital	-	-	-	-	-	-
Participaciones y Aportaciones	10,682,178	-	10,682,178	10,682,178	-	10,682,178
Transferencias, Asignaciones, Subsidios y Otras Ayudas	26,087,000	6,948,239	33,035,239	33,035,239	31,057,085	4,970,085
Ingresos de Organismos y Empresas	-	-	-	-	-	-
Cuotas y Aportaciones de Seguridad Social	-	-	-	-	-	-
Ingresos por Ventas de Bienes y Servicios	-	-	-	-	-	-
Transferencias, Asignaciones, Subsidios y Otras Ayudas	-	-	-	-	-	-
Ingresos derivados de financiamiento	-	-	-	-	-	-
Ingresos Derivados de Financiamientos	-	-	-	-	-	-
Total	36,769,178	6,948,239	43,717,417	43,717,417	31,057,085	5,712,093
					Ingresos excedentes ¹	

Concepto	Egresos					Subejercicio
	Aprobado	Ampliaciones/ (Reducciones)	Modificado	Devengado	Pagado	
	1	2	3 = (1 + 2)	4	5	6 = (3 - 4)
Secretaría Ejecutiva de la Gubernatura	-	-	-	-	-	-
Secretaría de Gobierno	37,211,054	339,880	37,550,934	43,687,881	32,657,992	6,136,947
Secretaría de Hacienda	-	-	-	-	-	-
Secretaría de Economía	-	-	-	-	-	-
Secretaría de Desarrollo Agropecuario	-	-	-	-	-	-
Secretaría de Obras Públicas	-	-	-	-	-	-
Secretaría de Educación	-	-	-	-	-	-
Secretaría de Salud	-	-	-	-	-	-
Fiscalía General del Estado	-	-	-	-	-	-
Secretaría de Administración	-	-	-	-	-	-
Secretaría de la Contraloría	-	-	-	-	-	-
Comisión Estatal de Seguridad Pública	-	-	-	-	-	-
Consejería Jurídica	-	-	-	-	-	-
Secretaría de Turismo	-	-	-	-	-	-
Secretaría de Desarrollo Social	-	-	-	-	-	-
Secretaría del Trabajo	-	-	-	-	-	-
Secretaría de Cultura	-	-	-	-	-	-
Secretaría de Desarrollo Sustentable	-	-	-	-	-	-
Secretaría de Innovación, Ciencia y Tecnología	-	-	-	-	-	-
Secretaría de Movilidad y Transporte	-	-	-	-	-	-
Secretaría de Información y Comunicación	-	-	-	-	-	-
Gastos Institucionales	-	-	-	-	-	-
Poder Legislativo	-	-	-	-	-	-
Poder Judicial	-	-	-	-	-	-
Organismos Autónomos	-	-	-	-	-	-
Entidades Paraest. y Fid. No Emp. y No Fin.	-	-	-	-	-	-
Fideicomisos Emp. No Fin. con Part. Est. May.	-	-	-	-	-	-
Poder Ejecutivo de los Municipios	-	-	-	-	-	-
Total del Gasto	37,211,054	339,880	37,550,934	43,687,881	32,657,992	6,136,947

Concepto	Egresos					
	Aprobado 1	Ampliaciones/ (Reducciones) 2	Modificado 3 = (1 + 2)	Devengado 4	Pagado 5	Subejercicio 6 = (3 - 4)
Gasto Corriente	26,528,876	339,880	26,868,756	43,687,881	32,657,992	16,819,125
Gasto de Capital	10,682,178	-	10,682,178	-	-	10,682,178
Amortización de la Deuda y Disminución de Pasivos	-	-	-	-	-	-
Total del Gasto	37,211,054	339,880	37,550,934	43,687,881	32,657,992	6,136,947

Concepto	Egresos					Subejercicio
	Aprobado	Ampliaciones/ (Reducciones)	Modificado	Devengado	Pagado	
	1	2	3 = (1 + 2)	4	5	
Servicios Personales						
Remuneraciones al Personal de Carácter Permanente	23,263,784	-	23,263,784	29,872,143	29,718,561	6,608,359
Remuneraciones al Personal de Carácter Transitorio	10,120,171	-	10,120,171	11,546,410	11,546,410	1,426,239
Remuneraciones Adicionales y Especiales	5,094,085	-	5,094,085	9,037,633	9,037,633	3,943,548
Seguridad Social	4,511,544	-	4,511,544	4,072,188	3,918,606	439,356
Otras Prestaciones Sociales y Económicas	3,537,984	-	3,537,984	5,215,912	5,215,912	1,677,928
Previsiones	-	-	-	-	-	-
Pago de Estímulos a Servidores Públicos	-	-	-	-	-	-
Materiales y Suministros						
Materiales de Administración, Emisión de Documentos y Artículos Oficiales	1,075,450	90,000	1,165,450	1,054,819	970,552	110,631
Alimentos y Utensilios	833,700	1,800	831,900	798,819	798,819	33,081
Materias Primas y Materiales de Producción y Comercialización	48,000	-	48,000	42,245	42,245	5,755
Materiales y Artículos de Construcción y de Reparación	37,200	5,000	42,200	14,705	14,705	27,495
Productos Químicos, Farmacéuticos y de Laboratorio	8,500	7,000	1,500	-	-	1,500
Combustibles, Lubrificantes y Aditivos	100,000	1,800	101,800	90,512	90,512	11,288
Vestuario, Blancos, Prendas de Protección y Artículos Deportivos	5,300	85,000	90,300	79,926	99	10,374
Materiales y Suministros Para Seguridad	-	-	-	-	-	-
Herramientas, Refacciones y Accesorios Menores	42,750	7,000	49,750	28,612	24,172	21,138
Servicios Generales						
Servicios Básicos	2,024,442	227,380	2,251,822	1,895,118	1,785,256	356,704
Servicios de Arrendamiento	604,800	6,700	598,100	415,471	386,796	182,629
Servicios Profesionales, Científicos, Técnicos y Otros Servicios	9,100	-	9,100	-	-	9,100
Servicios Financieros, Bancarios y Comerciales	507,300	266,080	773,380	733,943	732,055	39,437
Servicios de Instalación, Reparación, Mantenimiento y Conservación	38,400	-	38,400	29,729	29,729	8,671
Servicios de Comunicación Social y Publicidad	291,976	36,000	327,976	265,106	248,422	62,870
Servicios de Traslado y Viáticos	-	-	-	-	-	-
Servicios Oficiales	48,000	18,000	30,000	11,467	11,467	18,533
Otros Servicios Generales	3,000	-	3,000	-	-	3,000
	521,866	50,000	471,866	439,402	376,787	32,464
Transferencias, Asignaciones, Subsidios y Otras Ayudas						
Transferencias Internas y Asignaciones al Sector Público	-	-	-	-	-	-
Transferencias al Resto del Sector Público	-	-	-	-	-	-

Subsidios y Subvenciones	-	-	-	-	-	-	-	-	-	-
Ayudas Sociales	-	-	-	-	-	-	-	-	-	-
Pensiones y Jubilaciones	-	-	-	-	-	-	-	-	-	-
Transferencias a Fideicomisos, Mandatos y Otros Análogos	-	-	-	-	-	-	-	-	-	-
Transferencias a la Seguridad Social	-	-	-	-	-	-	-	-	-	-
Donativos	-	-	-	-	-	-	-	-	-	-
Transferencias al Exterior	-	-	-	-	-	-	-	-	-	-
Bienes Muebles, Inmuebles e Intangibles	165,200	22,500	187,700	183,623	183,623	183,623	183,623	183,623	4,077	6,023
Mobiliario y Equipo de Administración y Recreativo	20,100	13,500	33,600	39,623	39,623	39,623	39,623	39,623	-	-
Mobiliario y Equipo Educativo y de Laboratorio	-	-	-	-	-	-	-	-	-	-
Vehículos y Equipo de Transporte	-	-	-	-	-	-	-	-	-	-
Equipo de Defensa y Seguridad	-	-	-	-	-	-	-	-	-	-
Maquinaria, Otros Equipos y Herramientas	-	-	-	-	-	-	-	-	-	-
Activos Biológicos	-	-	-	-	-	-	-	-	-	-
Bienes Inmuebles	-	-	-	-	-	-	-	-	-	-
Activos Intangibles	145,100	9,000	154,100	144,000	144,000	144,000	144,000	144,000	10,100	10,100
Inversión Pública	-	-	-	-	-	-	-	-	-	-
Obra Pública en Bienes de Dominio Público	-	-	-	-	-	-	-	-	-	-
Obra Pública en Bienes Propios	-	-	-	-	-	-	-	-	-	-
Proyectos Productivos y Acciones de Fomento	-	-	-	-	-	-	-	-	-	-
Inversiones Financieras y Otras Provisiones	-	-	-	-	-	-	-	-	-	-
Inversiones Para el Fomento de Actividades Productivas	-	-	-	-	-	-	-	-	-	-
Acciones y Participaciones de Capital	-	-	-	-	-	-	-	-	-	-
Compra de Títulos y Valores	-	-	-	-	-	-	-	-	-	-
Concesión de Préstamos	-	-	-	-	-	-	-	-	-	-
Inversiones en Fideicomisos, Mandatos y Otros Análogos	-	-	-	-	-	-	-	-	-	-
Otras Inversiones Financieras	-	-	-	-	-	-	-	-	-	-
Provisiones para Contingencias y Otras Erogaciones Especiales	-	-	-	-	-	-	-	-	-	-
Participaciones y Aportaciones	10,682,178	-	10,682,178	10,682,178	10,682,178	10,682,178	10,682,178	10,682,178	-	-
Participaciones	10,682,178	-	10,682,178	10,682,178	10,682,178	10,682,178	10,682,178	10,682,178	-	-
Aportaciones	-	-	-	-	-	-	-	-	-	-
Convenios	-	-	-	-	-	-	-	-	-	-
Deuda Pública	-	-	-	-	-	-	-	-	-	-
Amortización de la Deuda Pública	-	-	-	-	-	-	-	-	-	-
Intereses de la Deuda Pública	-	-	-	-	-	-	-	-	-	-
Comisiones de la Deuda Pública	-	-	-	-	-	-	-	-	-	-
Gastos de la Deuda Pública	-	-	-	-	-	-	-	-	-	-
Costo por Coberturas	-	-	-	-	-	-	-	-	-	-
Apoyos Financieros	-	-	-	-	-	-	-	-	-	-
Adeudos de Ejercicios Fiscales Anteriores (Adefas)	-	-	-	-	-	-	-	-	-	-
Total del Gasto	37,211,054	339,880	37,550,934	43,687,881	43,687,881	43,687,881	32,657,992	32,657,992	6,136,947	6,136,947

Concepto	Egresos					Subejercicio
	Aprobado	Ampliaciones/ (Reducciones)	Modificado	Devengado	Pagado	
	1	2	3 = (1 + 2)	4	5	
Gobierno	37,211,054	339,880	37,550,934	43,687,881	32,657,992	6,136,947
Legislación	-	-	-	-	-	-
Justicia	-	-	-	-	-	-
Coordinación de la Política de Gobierno	-	-	-	-	-	-
Relaciones Exteriores	-	-	-	-	-	-
Asuntos Financieros y Hacendarios	-	-	-	-	-	-
Seguridad Nacional	-	-	-	-	-	-
Asuntos de Orden Público y de Seguridad Interior	-	-	-	-	-	-
Otros Servicios Generales	37,211,054	339,880	37,550,934	43,687,881	32,657,992	6,136,947
Desarrollo Social	-	-	-	-	-	-
Protección Ambiental	-	-	-	-	-	-
Vivienda y Servicios a la Comunidad	-	-	-	-	-	-
Salud	-	-	-	-	-	-
Recreación, Cultura y Otras Manifestaciones Sociales	-	-	-	-	-	-
Educación	-	-	-	-	-	-
Protección Social	-	-	-	-	-	-
Otros Asuntos Sociales	-	-	-	-	-	-
Desarrollo Económico	-	-	-	-	-	-
Asuntos Económicos, Comerciales y Laborales en General	-	-	-	-	-	-
Agropecuaria, Silvicultura, Pesca y Caza	-	-	-	-	-	-
Combustibles y Energía	-	-	-	-	-	-
Minería, Manufacturas y Construcción	-	-	-	-	-	-
Transporte	-	-	-	-	-	-
Comunicaciones	-	-	-	-	-	-
Turismo	-	-	-	-	-	-
Ciencia, Tecnología e Innovación	-	-	-	-	-	-
Otras Industrias y Otros Asuntos Económicos	-	-	-	-	-	-
Otras no Clasificadas en Funciones Anteriores	-	-	-	-	-	-
Transacciones de la Deuda Pública / Costo Financiero de la Deuda	-	-	-	-	-	-
Transferencias, Participaciones y Aportaciones entre Diferentes Niveles y Órdenes de Gobierno	-	-	-	-	-	-
Saneamiento del Sistema Financiero	-	-	-	-	-	-
Adeudos de Ejercicios Fiscales Anteriores	-	-	-	-	-	-
Total del Gasto	37,211,054	339,880	37,550,934	43,687,881	32,657,992	6,136,947

Identificación de Crédito o Instrumento	Contratación / Colocación A	Amortización B	Endeudamiento Neto C = A - B
Créditos Bancarios			
	-	-	-
	-	-	-
	NO APLICA	-	-
	-	-	-
	-	-	-
	-	-	-
	-	-	-
	-	-	-
	-	-	-
Total Créditos Bancarios	-	-	-
Otros Instrumentos de Deuda			
	-	-	-
	-	-	-
	-	-	-
	-	-	-
	-	-	-
	-	-	-
	-	-	-
	-	-	-
	-	-	-
	-	-	-
Total Otros Instrumentos de Deuda	-	-	-
TOTAL	-	-	-



INSTITUTO DE SERVICIOS REGISTRALES Y CATASTRALES
DEL ESTADO DE MORELOS
Organismo Público Descentralizado - Certificado bajo la Norma ISO 9001:2008

Cuenta Pública 2015
Instituto de Servicios Registrales y Catastrales del Estado de Morelos
Intereses de la Deuda
Del 1 de enero al 31 de diciembre de 2015



Identificación de Crédito o Instrumento	Devengado	Pagado
Créditos Bancarios		
	-	-
	-	-
	-	-
	-	-
	-	-
	-	-
	-	-
	-	-
	-	-
	-	-
	-	-
Total de Intereses de Créditos Bancarios	-	-
Otros Instrumentos de Deuda		
	-	-
	-	-
	-	-
	-	-
	-	-
	-	-
	-	-
	-	-
	-	-
	-	-
	-	-
Total de Intereses de Otros Instrumentos de Deuda	-	-
TOTAL	-	-

NO APLICA



ISRyC

**INSTITUTO DE SERVICIOS REGISTRALES Y CATASTRALES
DEL ESTADO DE MORELOS**

Organismo Público Descentralizado - Certificado Bajo la Norma ISO 9001:2008

Información Programática

CUENTA PÚBLICA
INSTITUTO DE SERVICIOS REGISTRALES Y
CATASTRALES DEL ESTADO DE MORELOS

2015

Concepto	Egresos					Subejercicio
	Aprobado	Ampliaciones/ (Reducciones)	Modificado	Devengado	Pagado	
	1	2	3 = (1 + 2)	4	5	6 = (3 - 4)
Programas						
Subsidios: Sector Social y Privado o Entidades Federativas y Municipios						
Sujetos a Reglas de Operación	-	-	-	-	-	-
Otros Subsidios	-	-	-	-	-	-
Desempeño de las Funciones	26,528,876	339,880	26,868,756	43,687,881	32,657,992	16,819,125
Prestación de Servicios Públicos	26,528,876	339,880	26,868,756	43,687,881	32,657,992	16,819,125
Provisión de Bienes Públicos	-	-	-	-	-	-
Planeación, seguimiento y evaluación de políticas públicas	-	-	-	-	-	-
Promoción y fomento	-	-	-	-	-	-
Regulación y supervisión	-	-	-	-	-	-
Funciones de las Fuerzas Armadas (Únicamente Gobierno Federal)	-	-	-	-	-	-
Específicos	-	-	-	-	-	-
Proyectos de Inversión	-	-	-	-	-	-
Administrativos y de Apoyo						
Apoyo al proceso presupuestario y para mejorar la eficiencia institucional	-	-	-	-	-	-
Apoyo a la función pública y al mejoramiento de la gestión	-	-	-	-	-	-
Operaciones ajenas	-	-	-	-	-	-
Compromisos						
Obligaciones de cumplimiento de resolución jurisdiccional	-	-	-	-	-	-
Desastres Naturales	-	-	-	-	-	-
Obligaciones						
Pensiones y jubilaciones	-	-	-	-	-	-
Aportaciones a la seguridad social	-	-	-	-	-	-
Aportaciones a fondos de estabilización	-	-	-	-	-	-
Aportaciones a fondos de inversión y reestructura de pensiones	-	-	-	-	-	-
Programas de Gasto Federalizado (Gobierno Federal)	10,682,178	-	10,682,178	-	-	10,682,178
Gasto Federalizado	10,682,178	-	10,682,178	-	-	10,682,178
Participaciones a entidades federativas y municipios	-	-	-	-	-	-
Costo financiero, deuda o apoyos a deudores y ahorradores de la banca	-	-	-	-	-	-
Adeudos de ejercicios fiscales anteriores	-	-	-	-	-	-
Total del Gasto	37,211,054	339,880	37,550,934	43,687,881	32,657,992	6,136,947

Concepto	Estimado	Devengado	Pagado ³
I. Ingresos Presupuestarios (I=1+2)	36,769,178	43,717,417	31,057,085
1. Ingresos del Gobierno de la Entidad Federativa ¹	36,769,178	43,717,417	31,057,085
2. Ingresos del Sector Paraestatal ¹	-	-	-
II. Egresos Presupuestarios (II=3+4)	37,211,054	43,687,881	32,657,992
3. Egresos del Gobierno de la Entidad Federativa ²	37,211,054	43,687,881	32,657,992
4. Egresos del Sector Paraestatal ²	-	-	-
III. Balance Presupuestario (Superávit o Déficit) (III = I - II)	- 441,876	29,536	1,600,907

Concepto	Estimado	Devengado	Pagado ³
III. Balance presupuestario (Superávit o Déficit)	- 441,876	29,536	1,600,907
IV. Intereses, Comisiones y Gastos de la Deuda	-	-	-
V. Balance Primario (Superávit o Déficit) (V= III - IV)	- 441,876	29,536	1,600,907

Concepto	Estimado	Devengado	Pagado ³
A. Financiamiento	-	-	-
B. Amortización de la deuda	-	-	-
C. Endeudamiento ó desendeudamiento (C = A - B)	-	-	-

1 Los Ingresos que se presentan son los ingresos presupuestario totales sin incluir los ingresos por financiamientos. Los Ingresos del Gobierno de la Entidad Federativa corresponden a los del Poder Ejecutivo, Legislativo Judicial y Autónomos

2 Los egresos que se presentan son los egresos presupuestarios totales sin incluir los egresos por amortización. Los egresos del Gobierno de la Entidad Federativa corresponden a los del Poder Ejecutivo, Legislativo, Judicial y Organos Autónomos

3 Para Ingresos se reportan los ingresos recaudados; para egresos se reportan los egresos pagados

Programas y Proyectos de Inversión

A partir del mes de octubre de 2015, se cuenta con recurso de inversión de acuerdo al Convenio de Coordinación número **214/PEI/001/2015**, para el otorgamiento de recursos Federales que serán destinados a la Modernización y Vinculación del Registro Público de la Propiedad y Oficinas Catastrales que celebran por una parte, el Ejecutivo Federal por conducto de la Secretaria de Desarrollo Agrario Territorial y urbano y el Instituto de Servicios Registrales y Catastrales del Estado de Morelos.

El monto total del proyecto es de **\$10´682,178.22** (Diez Millones Seiscientos Ochenta y Dos Mil Ciento Setenta y Ocho pesos 22/100 M.N) del cual el Recurso Federal es por la cantidad de **6´417,835.62** (Seis Millones Cuatrocientos Diecisiete Mil Ochocientos Treinta y Cinco Pesos 62/100 M.N.) de la Secretaria de Desarrollo Agrario Territorial y urbano (SEDATU) y del Recurso Estatal **4´264,342.60** (Cuatro Millones Doscientos Setenta y Cuatro Mil Trescientos Cuarenta y Dos Pesos 60/100 M.N.) por parte del Fondo de Competitividad y Promoción del Empleo del Estado de Morelos.



INSTITUTO DE SERVICIOS REGISTRALES Y CATASTRALES
DEL ESTADO DE MORELOS

Organismo Público Descentralizado Certificado Bajo la Norma ISO 9001-2008

INSTITUTO DE SERVICIOS REGISTRALES Y CATASTRALES DEL ESTADO DE MORELOS



Indicadores de Resultados

NO APLICA



**INSTITUTO DE SERVICIOS REGISTRALES Y CATASTRALES
DEL ESTADO DE MORELOS**

Organismo Público Descentralizado - Certificado Bajo la Norma ISO 9001-2008

Anexos

CUENTA PÚBLICA
INSTITUTO DE SERVICIOS
REGISTRALES Y CATASTRALES
DEL ESTADO DE MORELOS | 2015



INSTITUTO DE REGISTRO Y CATASTRO
DEL ESTADO DE MORELOS
Organismo Público Descentralizado - Certificado Reg. en Normas ISO 9001:2008

**Relación de Bienes Inmuebles que Componen el Patrimonio
Cuenta Pública 2015
(Pesos)
Instituto de Servicios Registrales y Catastrales del Estado de Morelos**



Código	Descripción del Bien Inmueble	Valor en libros
	La fracción resto resultante de la división del predio denominado el Corral, con ubicación actual en la esquina que forman las calles Avenida José María Morelos y el Zapote, en la Ciudad de Cuernavaca, Morelos así como las construcciones e instalaciones en el existentes, identificado catastralmente con la cuenta MIL CIENTO GUIJÓN CERO UNO GUIJÓN CERO VEINTIUNO GUIJÓN CERO CERO DOS (1100-01-021-002) con una superficie de Tres Mil Novecientos Treinta Metros Cuadrados, sobre los cuales existen construcciones con superficie de Mil Ciento Sesenta y Siete Metros Cuadrados.	23,476,039

Relacion de cuentas bancarias productivas especificas

Clave	Fondo, Programa o Convenio	Datos de la Cuenta Bancaria	
		Institucion Bancaria	Número de Cuenta
	CONVENIO DE COORDINACION PARA EL OTORGAMIENTO DE RECURSOS FEDERALES QUE SERAN DESTINADOS A LA MODERNIZACION Y VINCULACION DEL REGISTRO PÚBLICO DE LA PROPIEDAD Y OFICINAS CATASTRALES 2015	Scotiabank Inverlat	0392488094



Museo Morelense de Arte Popular

CUENTA PÚBLICA CONSOLIDADA
ENTIDADES PARAESTATALES | 2015



Introducción

CUENTA PÚBLICA
MUSEO MORELENSE DE ARTE POPULAR
4º TRIMESTRE

2015

Introducción

El 31 de Diciembre del 2008 fue publicada en el Diario Oficial de la Federación la Ley General de Contabilidad Gubernamental (Ley de Contabilidad), que tiene como objeto establecer los criterios generales que regirán la Contabilidad Gubernamental y la emisión de Información Financiera de los entes públicos, con el fin de lograr su adecuada armonización, para facilitar a los entes públicos del registro y la fiscalización de los activos, pasivos, ingresos y gastos, y en general, contribuir a medir la eficacia, economía y eficiencia del gasto e ingreso públicos.

El Museo Morelense de Arte Popular del Estado de Morelos se ha apegado al cambio ya que anteriormente se llevaba a cabo el registro contable de las operaciones financieras de manera simplificada sin la relación automática contable presupuestal etc. ; así mismo se utilizaba otro sistema contable que no incluía la interrelación automática con el presupuesto; actualmente el registro contable cuida, respeta y lleva a cabo los atributos esenciales para desarrollar la normatividad contable gubernamental, registra las operaciones y transacciones susceptibles de ser valoradas y cuantificadas; armoniza la generación y presentación de la información financiera para:

- ❖ Rendir cuentas en forma veraz y oportuna;
- ❖ Generar información financiera que facilite la toma de decisiones;
- ❖ Captar los diversos eventos económicos, identificables y cuantificables que afecten los bienes e inversiones, las obligaciones y pasivos así como el patrimonio;
- ❖ Atender los requerimientos de información de los usuarios en general sobre las finanzas públicas;
- ❖ Permitir una efectiva transparencia en la rendición de cuentas;
- ❖ Integrar de forma la operación contable con el ejercicio presupuestario;
- ❖ Efectuar los registros considerando la base acumulativa (devengado) de las transacciones.

El Museo Morelense de Arte Popular seguirá con amplia disposición para cumplir con las disposiciones, la normatividad, y lineamientos emitidos por el Consejo Nacional de Armonización Contable.



Información Contable

CUENTA PÚBLICA
MUSEO MORELENSE DE ARTE POPULAR
4º TRIMESTRE

2015



Cuenta Pública 2015
Estado de Actividades
Del 1 de enero al 31 de diciembre de 2015 y 2014
(Pesos)

Museo Morelense de Arte Popular



Concepto	2015	2014	Concepto	2015	2014
INGRESOS Y OTROS BENEFICIOS			GASTOS Y OTRAS PÉRDIDAS		
Ingresos de la Gestión	811,927	755,024	Gastos de Funcionamiento	14,188,702	6,518,457
Impuestos	-	-	Servicios Personales	2,460,392	2,571,565
Cuotas y Aportaciones de Seguridad Social	-	-	Materiales y Suministros	1,143,919	771,582
Contribuciones de Mejoras	-	-	Servicios Generales	10,584,391	3,175,310
Derechos	-	-	Transferencia, Asignaciones, Subsidios y Otras Ayudas	425,480	-
Productos de Tipo Corriente	-	-	Transferencias Internas y Asignaciones al Sector Público	-	-
Aprovechamientos de Tipo Corriente	-	-	Transferencias al Resto del Sector Público	-	-
Ingresos por Venta de Bienes y Servicios	811,927	755,024	Subsidios y Subvenciones	-	-
Ingresos no Comprendidos en las Fracciones de la Ley de Ingresos Causados en Ejercicios Fiscales Anteriores Pendientes de Liquidación o Pago	-	-	Ayudas Sociales	425,480	-
			Pensiones y Jubilaciones	-	-
			Transferencias a Fideicomisos, Mandatos y Contratos Análogos	-	-
			Transferencias a la Seguridad Social	-	-
			Donativos	-	-
			Transferencias al Exterior	-	-
Participaciones, Aportaciones, Transferencias, Asignaciones, Subsidios y Otras Ayudas	19,214,334	7,244,228	Participaciones y Aportaciones		
Participaciones y Aportaciones	11,541,334	4,321,228	Participaciones	-	-
Transferencia, Asignaciones, Subsidios y Otras ayudas	7,673,000	2,923,000	Aportaciones	-	-
			Convenios	-	-
Otros Ingresos y Beneficios	11,952	8,478	Intereses, Comisiones y Otros Gastos de la Deuda Pública		
Ingresos Financieros	-	-	Intereses de la Deuda Pública	-	-
Incremento por Variación de Inventarios	1,407	-	Comisiones de la Deuda Pública	-	-
Disminución del Exceso de Estimaciones por Pérdida o Deterioro u Obsolescencia	-	8,788	Gastos de la Deuda Pública	-	-
Disminución del Exceso de Provisiones	-	-	Costo por Coberturas	-	-
Otros Ingresos y Beneficios Varios	-	310	Apoyos Financieros	-	-
			Otros Gastos y Pérdidas Extraordinarias	62,236	68,536
Total de Ingresos y Otros Beneficios	20,014,309	7,990,774	Estimaciones, Depreciaciones, Deterioros, Obsolescencia y Amortizaciones	62,236	68,536
			Provisiones	-	-
			Disminución de Inventarios	-	-
			Aumento por Insuficiencia de Estimaciones por Pérdida o Deterioro y Obsolescencia	-	-
			Aumento por Insuficiencia de Provisiones	-	-
			Otros Gastos	-	-
			Inversión Pública		
			Inversión Pública no Capitalizable	-	-
			Total de Gastos y Otras Pérdidas	14,676,418	6,586,993
			Resultados del Ejercicio (Ahorro/Desahorro)	5,337,891	1,403,781

Bajo protesta de decir verdad declaramos que los Estados Financieros y sus Notas son razonablemente correctos y responsabilidad del emisor.



Cuenta Pública 2015
Estado de Situación Financiera
Al 31 de diciembre de 2015 y 2014
Museo Morelense de Arte Popular



CONCEPTO	Año	
	2015	2014
ACTIVO		
Activo Circulante		
Efectivo y Equivalentes	5,067,586	3,026,232
Derechos a Recibir Efectivo o Equivalentes	7,089,976	1,872,747
Derechos a Recibir Bienes o Servicios	-	-
Inventarios	1,305,816	1,460,295
Almacenes	-	-
Estimación por Pérdida o Deterioro de Activos Circulantes	-	-
Otros Activos Circulantes	-	-
Total de Activos Circulantes	13,463,378	6,359,274
Activo No Circulante		
Inversiones Financieras a Largo Plazo	-	-
Derechos a Recibir Efectivo o Equivalentes a Largo Plazo	-	-
Bienes Inmuebles, Infraestructura y Construcciones en Proceso	2,732,634	2,257,363
Bienes Muebles	446,261	414,941
Activos Intangibles	348,119	292,571
Depreciación, Deterioro y Amortización Acumulada de Bienes	-	-
Activos Diferidos	-	-
Estimación por Pérdida o Deterioro de Activos no Circulantes	-	-
Otros Activos no Circulantes	-	-
Total de Activos No Circulantes	2,830,776	2,379,733
Total del Activo	16,294,154	8,739,007
PASIVO		
Pasivo Circulante		
Cuentas por Pagar a Corto Plazo	3,388,061	1,133,784
Documentos por Pagar a Corto Plazo	27,217	20,147
Porción a Corto Plazo de la Deuda Pública a Largo Plazo	-	-
Títulos y Valores a Corto Plazo	-	-
Pasivos Diferidos a Corto Plazo	-	-
Fondos y Bienes de Terceros en Garantía y/o Administración a Corto Plazo	-	-
Provisiones a Corto Plazo	-	-
Otros Pasivos a Corto Plazo	-	-
Total de Pasivos Circulantes	3,415,278	1,153,931
Pasivo No Circulante		
Cuentas por Pagar a Largo Plazo	-	-
Documentos por Pagar a Largo Plazo	-	-
Deuda Pública a Largo Plazo	-	-
Pasivos Diferidos a Largo Plazo	-	-
Fondos y Bienes de Terceros en Garantía y/o en Administración a Largo Plazo	-	-
Provisiones a Largo Plazo	-	-
Total de Pasivos No Circulantes	-	-
Total del Pasivo	3,415,278	1,153,931
HACIENDA PÚBLICA/ PATRIMONIO		
Hacienda Pública/Patrimonio Contribuido	2,341,152	2,385,791
Aportaciones	1,623,152	1,623,252
Donaciones de Capital	718,000	762,539
Actualización de la Hacienda Pública / Patrimonio	-	-
Hacienda Pública/Patrimonio Generado	10,537,724	5,199,285
Resultados del Ejercicio (Ahorro / Desahorro)	5,337,891	1,403,781
Resultados de Ejercicios Anteriores	5,199,287	3,795,504
Revalúos	-	-
Reservas	-	-
Rectificaciones de Resultados de Ejercicios Anteriores	546	-
Exceso o Insuficiencia en la Actualización de la Hacienda Pública/Patrimonio	-	-
Resultado por Posición Monetaria	-	-
Resultado por Tenencia de Activos no Monetarios	-	-
Total Hacienda Pública/ Patrimonio	12,878,876	7,585,076
Total del Pasivo y Hacienda Pública / Patrimonio	16,294,154	8,739,007

Bajo protesta de decir verdad declaramos que los Estados Financieros y sus Notas son razonablemente correctos y responsabilidad del emisor.



Cuenta Pública 2015
Estado de Cambios en la Situación Financiera
Del 1 de enero al 31 de diciembre de 2015 y 2014
(Pesos)
Museo Morelense de Arte Popular



Concepto	Origen	Aplicación	Concepto	Origen	Aplicación
ACTIVO	210,027	7,765,174	PASIVO	2,261,347	-
Activo Circulante	154,479	7,258,583	Pasivo Circulante	2,261,347	-
Efectivo y Equivalentes	-	2,041,354	Cuentas por Pagar a Corto Plazo	2,254,277	-
Derechos a Recibir Efectivo o Equivalentes	-	5,217,229	Documentos por Pagar a Corto Plazo	7,070	-
Derechos a Recibir Bienes o Servicios	-	-	Porción a Corto Plazo de la Deuda Pública a Largo Plazo	-	-
Inventarios	154,479	-	Títulos y Valores a Corto Plazo	-	-
Almacenes	-	-	Pasivos Diferidos a Corto Plazo	-	-
Estimación por Pérdida o Deterioro de Activos Circulantes	-	-	Fondos y Bienes de Terceros en Garantía y/o Administración a Corto Plazo	-	-
Otros Activos Circulantes	-	-	Provisiones a Corto Plazo	-	-
	-	-	Otros Pasivos a Corto Plazo	-	-
Activo No Circulante	55,548	506,591	Pasivo No Circulante	-	-
Inversiones Financieras a Largo Plazo	-	-	Cuentas por Pagar a Largo Plazo	-	-
Derechos a Recibir Efectivo o Equivalentes a Largo Plazo	-	-	Documentos por Pagar a Largo Plazo	-	-
Bienes Inmuebles, Infraestructura y Construcciones en Proceso	-	475,271	Deuda Pública a Largo Plazo	-	-
Bienes Muebles	-	31,320	Pasivos Diferidos a Largo Plazo	-	-
Activos Intangibles	-	-	Fondos y Bienes de Terceros en Garantía y/o en Administración a Largo Plazo	-	-
Depreciación, Deterioro y Amortización Acumulada de Bienes	55,548	-	Provisiones a Largo Plazo	-	-
Activos Diferidos	-	-	HACIENDA PÚBLICA/ PATRIMONIO	5,338,439	44,639
Estimación por Pérdida o Deterioro de Activos no Circulantes	-	-	Hacienda Pública/Patrimonio Contribuido	-	44,639
Otros Activos no Circulantes	-	-	Aportaciones	-	100
	-	-	Donaciones de Capital	-	44,539
	-	-	Actualización de la Hacienda Pública / Patrimonio	-	-
	-	-	Hacienda Pública/Patrimonio Generado	5,338,439	-
	-	-	Resultados del Ejercicio (Ahorro / Desahorro)	3,934,110	-
	-	-	Resultados de Ejercicios Anteriores	1,403,783	-
	-	-	Revalúos	-	-
	-	-	Reservas	-	-
	-	-	Rectificaciones de Resultados de Ejercicios Anteriores	546	-
	-	-	Exceso o Insuficiencia en la Actualización de la Hacienda Pública/Patrimonio	-	-
	-	-	Resultado por Posición Monetaria	-	-
	-	-	Resultado por Tenencia de Activos no Monetarios	-	-

Bajo protesta de decir verdad declaro que los Estados Financieros y sus Notas son razonablemente correctos y responsabilidad del emisor.



Cuenta Pública 2015
 Estado Analítico del Activo
 Del 1 de enero al 31 de diciembre de 2015
 (Pesos)
 Museo Morelense de Arte Popular



Concepto	Abonos del Periodo			Saldo Final 4=(1+2-3)	Variación del Periodo (4-1)
	1 Saldo Inicial	2 Cargos del Periodo	3		
ACTIVO	12,753,500	6,874,318	3,333,664	16,294,154	3,540,654
Activo Circulante	10,425,749	6,367,627	3,329,998	13,463,378	3,037,629
Efectivo y Equivalentes	6,746,430	775,226	2,454,070	5,067,586	1,678,844
Derechos a Recibir Efectivo o Equivalentes	2,318,103	5,523,559	751,686	7,089,976	4,771,873
Derechos a Recibir Bienes o Servicios	-	-	-	-	-
Inventarios	1,361,216	68,842	124,242	1,305,816	55,400
Almacenes	-	-	-	-	-
Estimación por Pérdida o Deterioro de Activos Circulantes	-	-	-	-	-
Otros Activos Circulantes	-	-	-	-	-
Activo No Circulante	2,327,751	506,691	3,666	2,830,776	503,025
Inversiones Financieras a Largo Plazo	-	-	-	-	-
Derechos a Recibir Efectivo o Equivalentes a Largo Plazo	-	-	-	-	-
Bienes Inmuebles, Infraestructura y Construcciones en Proceso	-	-	-	-	-
Bienes Muebles	2,257,263	475,371	-	2,732,634	475,371
Activos Intangibles	414,941	31,320	-	446,261	31,320
Depreciación, Deterioro y Amortización Acumulada de Bienes	344,453	-	3,666	348,119	3,666
Activos Diferidos	-	-	-	-	-
Estimación por Pérdida o Deterioro de Activos no Circulantes	-	-	-	-	-
Otros Activos no Circulantes	-	-	-	-	-

Bajo protesta de decir verdad declaramos que los Estados Financieros y sus Notas son razonablemente correctos y responsabilidad del emisor.



Cuenta Pública 2015
 Estado Analítico de la Deuda y Otros Pasivos
 Del 1 de enero al 31 de diciembre de 2015
 (Pesos)
 Museo Morelense de Arte Popular



Denominación de las Deudas		Moneda de Contratación	Institución o País Acreedor	Saldo Inicial del Periodo	Saldo Final del Periodo
DEUDA PÚBLICA					
Deuda Interna					
Corto Plazo					
	Instituciones de Crédito			-	-
Deuda Externa					
Títulos y Valores					
	Arrendamientos Financieros			-	-
Organismos Financieros Internacionales					
	Deuda Bilateral			-	-
	Títulos y Valores			-	-
	Arrendamientos Financieros			-	-
Subtotal a Corto Plazo					
Largo Plazo					
	Instituciones de Crédito			-	-
Deuda Interna					
Títulos y Valores					
	Arrendamientos Financieros			-	-
Deuda Externa					
Organismos Financieros Internacionales					
	Deuda Bilateral			-	-
	Títulos y Valores			-	-
	Arrendamientos Financieros			-	-
Subtotal a Largo Plazo					
Otros Pasivos					
				1,153,931	3,415,278
Total Deuda y Otros Pasivos				1,153,931	3,415,278

Bajo protesta de decir verdad declaramos que los Estados Financieros y sus Notas son razonablemente correctos y responsabilidad del emisor.



Cuenta Pública 2015
Estado de Variación en la Hacienda Pública
Del 1 de enero al 31 de diciembre de 2015
(pesos)



Museo Moreense de Arte Popular

Concepto	Hacienda Pública/Patrimonio Contribuido	Hacienda Pública/Patrimonio Generado de Ejercicios Anteriores	Hacienda Pública/Patrimonio Generado del Ejercicio	Ajustes por Cambios de Valor	TOTAL
Rectificaciones de Resultados de Ejercicios Anteriores	-	-	546	-	546
Patrimonio Neto Inicial Ajustado del Ejercicio	2,385,791	-	-	-	2,385,791
Aportaciones	1,623,252	-	-	-	1,623,252
Donaciones de Capital	762,539	-	-	-	762,539
Actualización de la Hacienda Pública/Patrimonio	-	-	-	-	-
Variaciones de la Hacienda Pública/Patrimonio Neto del Ejercicio	-	3,795,504	1,403,781	-	5,199,285
Resultados del Ejercicio (Ahorro/Desahorro)	-	-	1,403,781	-	1,403,781
Resultados de Ejercicios Anteriores	-	3,795,504	-	-	3,795,504
Revaluos	-	-	-	-	-
Reservas	-	-	-	-	-
Hacienda Pública/Patrimonio Neto Final del Ejercicio 2014	2,385,791	3,795,504	1,403,781	-	7,585,076
Cambios en la Hacienda Pública/Patrimonio Neto del Ejercicio	-	-	-	-	44,639
Aportaciones	100	-	-	-	100
Donaciones de Capital	44,539	-	-	-	44,539
Actualización de la Hacienda Pública/Patrimonio	-	-	-	-	-
Variaciones de la Hacienda Pública/Patrimonio Neto del Ejercicio	-	1,403,783	5,337,891	-	6,741,674
Resultados del Ejercicio (Ahorro/Desahorro)	-	-	5,337,891	-	5,337,891
Resultados de Ejercicios Anteriores	-	1,403,783	-	-	1,403,783
Revaluos	-	-	-	-	-
Reservas	-	-	-	-	-
Saldo Neto en la Hacienda Pública / Patrimonio 2015	2,341,152	5,199,287	5,338,437	-	12,878,876

Bajo protesta de decir verdad declaramos que los Estados Financieros y sus Notas son razonablemente correctos y responsabilidad del emisor.



Cuenta Pública 2015
Estado de Flujos de Efectivo
Del 1 de enero al 31 de diciembre de 2015 y 2014
(Pesos)
Museo Morelense de Arte Popular



Concepto	2015	2014	Concepto	2015	2014
Flujos de Efectivo de las Actividades de Gestión					
Origen	20,014,309	7,990,774	Flujos de Efectivo de las Actividades de Inversión		
Impuestos	-	-	Origen		
Cuotas y Aportaciones de Seguridad Social	-	-	Bienes Inmuebles, Infraestructura y Construcciones en Proceso	-	-
Contribuciones de mejoras	-	-	Bienes Muebles	-	-
Derechos	-	-	Otros Orígenes de Inversión	-	-
Productos de Tipo Corriente	-	-	Aplicación		
Aprovechamientos de Tipo Corriente	-	-	Bienes Inmuebles, Infraestructura y Construcciones en Proceso	-	-
Ingresos por Venta de Bienes y Servicios	811,927	755,024	Bienes Muebles	-	-
Ingresos no Comprendidos en las Fracciones de la Ley de Ingresos	-	-	Otras Aplicaciones de Inversión	-	-
Causados en Ejercicios Fiscales Anteriores Pendientes de Liquidación o Pago	-	-	Flujos Netos de Efectivo por Actividades de Inversión		
Participaciones y Aportaciones	11,541,334	4,321,228	Flujo de Efectivo de las Actividades de Financiamiento		
Transferencias, Asignaciones y Subsidios y Otras Ayudas	7,673,000	2,923,000	Origen		
Otros Orígenes de Operación	11,952	8,478	Endeudamiento Neto	5,518,176	204,476
			Interno	-	-
Aplicación	14,676,418	6,586,993	Externo	-	-
Servicios Personales	2,460,392	2,571,565	Otros Orígenes de Financiamiento	5,518,176	204,476
Materiales y Suministros	1,143,919	771,582	Aplicación		
Servicios Generales	10,584,391	3,175,310	Servicios de la Deuda	2,221,639	197,608
Transferencias Internas y Asignaciones al Sector Público	-	-	Interno	-	-
Transferencias al resto del Sector Público	-	-	Externo	-	-
Subsidios y Subvenciones	-	-	Otras Aplicaciones de Financiamiento	2,221,639	197,608
Ayudas Sociales	425,480	-	Flujos netos de Efectivo por Actividades de Financiamiento	3,296,537	402,084
Pensiones y Jubilaciones	-	-	Incremento/Disminución Neta en el Efectivo y Equivalentes al Efectivo	2,041,354	1,805,865
Transferencias a Fideicomisos, Mandatos y Contratos Análogos	-	-	Efectivo y Equivalente al Efectivo al Inicio del Ejercicio	3,026,232	1,220,367
Transferencias a la Seguridad Social	-	-	Efectivo y Equivalente al Efectivo al Final del Ejercicio	5,067,586	3,026,232
Donativos	-	-			
Transferencias al Exterior	-	-			
Participaciones	-	-			
Aportaciones	-	-			
Convenios	-	-			
Otras Aplicaciones de Operación	62,236	68,536			
Flujos Netos de Efectivo por Actividades de Gestión	5,337,891	1,403,781			

Bajo protesta de decir verdad declaramos que los Estados Financieros y sus Notas son razonablemente correctos y responsabilidad del emisor.

Informe de Pasivos contingentes

El Museo Morelense de Arte Popular a la fecha no cuenta con pasivos contingentes

**NOTAS A LOS ESTADOS FINANCIEROS
AL 31 DE DICIEMBRE 2015**

NOTAS DE DESGLOSE**I) NOTAS AL ESTADO DE SITUACIÓN FINANCIERA****Activo****1.- Efectivo y Equivalentes**

El saldo en este rubro por la cantidad de **\$5, 067,586** (Cinco millones sesenta y siete mil quinientos ochenta y seis pesos 00/100 M.N) están constituidos en moneda de curso legal y se encuentran en valor nominal provenientes de ingresos propios captados, aportaciones estatales, fideicomisos y recursos asignados por convenio por parte de la secretaria de cultura para su administración, y están integrados como sigue:

El fondo revolvente y fondo fijo fue reintegrado, y por lo tanto cancelado en el presente mes, debido al cierre del ejercicio 2015.

Las cuentas bancarias son específicas para cada recurso, permitiendo identificar claramente los movimientos de cada una, con la finalidad de llevar unas finanzas sanas y dar cumplimiento a las reglas de operación de los recursos federales.

La cuenta de bancos representa el monto total conciliado que se integra por las cuentas que a continuación se detallan:

SUB CUENTA	MONTO	DESCRIPCION
BANORTE 8001339752	358,368	Ingresos Propios
BANORTE 8001339789	23,576	Recurso Federal Subsidios 2012
BANORTE 8001339761	185	Recurso Federal Subsidios 2013
BANORTE 8001339734	262,485	Recursos estatales
BANORTE 0232982956	98,577	Zona Maco
BANORTE 0253247445	44,885	Recurso Federal Subsidios 2014
BANORTE 0408885133	4,279,508	Recurso Federal Subsidios 2015
Total efectivo y equivalentes	\$ 5,067,586	

2.- Derechos a recibir Efectivo y Equivalentes y Bienes o Servicios a Recibir

El saldo se integra por la cantidad de **\$7,089,976** (Siete millones ochenta y nueve mil novecientos setenta y seis pesos 00/100 M.N), la cual refleja las cuentas de inversión que tenemos con recursos federales subsidios 2012 y 2014, las cuentas por cobrar a corto plazo y el subsidio al empleo.

Respecto a inversiones financieras a corto plazo, se cuenta con dos cuentas de inversión, las cuales generan rendimientos y el saldo se conforma como a continuación se detalla:

MUSEO MORELENSE DE ARTE POPULAR

SUB CUENTA	MONTO	DESCRIPCION
Contrato. 1003020112	569,344	Cuenta de inversión correspondiente a Subsidios 2012 del recurso proveniente de CONACULTA
Contrato. 502722381	1,514,817	Cuenta de inversión correspondiente al Subsidios 2014 del recurso proveniente de CONACULTA
Total	\$2,084,161	

CUENTAS POR COBRAR A CORTO PLAZO

SUB CUENTA	MONTO	DESCRIPCION
Transferencias de recursos estatales	\$1,938	Impuesto sobre nómina correspondiente a la primera quincena de septiembre 2012
Transferencias de recursos estatales	41,691	Materiales y suministros y servicios generales correspondientes al mes de octubre
Transferencias de recursos estatales	9,337	Servicios generales correspondientes al mes de noviembre
Transferencias de recursos estatales	22,443	Servicios generales correspondientes al mes de diciembre
Total	75,409	
Transferencias de recursos estatales	3,000,000	Recursos públicos estatales 2015, exposiciones
Transferencias de recursos estatales	105,000	Recursos públicos estatales 2015, Proyecto de iluminación para el evento "reto al Tepozteco"
Transferencias de recursos estatales	845,000	Recursos públicos estatales 2015, mantenimiento menor y adecuaciones en museos
Transferencias de recursos estatales	800,000.00	Recursos públicos estatales 2015, Diseño, formación y cuidado editorial del libro "después del Edén"
Total	\$4,750,000	

Gobierno del estado de Morelos	24,063	Transferencia de los ingresos propios correspondiente del 17 al 23 de diciembre
Gobierno del estado de Morelos	27,411	Transferencia de los ingresos propios correspondiente del 24 al 30 de diciembre
Total	\$51,474	

La cuenta de deudores diversos a corto plazo a nombre de Rodolfo Candelas Castañeda por un importe de **\$1,167 (Un mil ciento sesenta y siete pesos 00/100 M.N)** corresponde a la comisión bancaria cobradas por no considerar el saldo promedio de dicha cuenta ya que no se consideró en los subsidios 2013, por lo que se reintegrara para la ejecución del proyecto.

Contribuciones por recuperar a corto plazo

Representa las cuentas por cobrar por concepto de la venta de piezas artesanales en la tienda, las cuales se recuperaran en el siguiente mes.

SUB CUENTA	MONTO	DESCRIPCION
Cuentas por recuperar	36,559	Gobierno del estado de Morelos, Secretaria de Cultura
Cuentas por recuperar	2,202	Venta de 31 de diciembre 2015, depositada el primer día hábil siguiente
Total	38,761	

La cuenta de Otros derechos a recibir efectivo o equivalentes integra el subsidio para el empleo acumulado y se calcula aplicando a los ingresos de los trabajadores que sirve de base para calcular el impuesto sobre la renta que correspondan al mes de calendario de que se trate.

SUB CUENTA	MONTO	DESCRIPCION
Subsidio al empleo	89,004	Subsidio al empleo acumulado

3.- Bienes disponibles para su transformación o consumo (inventarios)

El saldo por **\$1,305,816 (Un millón trescientos cinco mil ochocientos dieciséis pesos 00/100 M.N)** corresponde al total de inventario de artesanías adquirido directamente por el organismo y mercancía donada por la secretaria de desarrollo económico del Gobierno del estado de Morelos, así como de fondo solidario para la venta en galería, y en una cuenta por separado el inventario en la modalidad de consignación, el método de valuación aplicado a los inventarios es el de costo promedio y se desglosa como sigue:

SUC CUENTA	MONTO	DESCRIPCION
Inventario Directo	680,351	Adquisiciones directas
Inventario en Consignación	625,465	Piezas bajo la modalidad de Consignación
Total	\$1,305,816	

Cabe señalar que los procedimientos administrativos y de control de valuación de inventarios es responsabilidad de la dirección de exposiciones, ya que reportan las entradas al inventario mensualmente a la subdirección administrativa y mediante esto se actualizan la cuenta de entrada al inventario.

4.- Inversiones Financieras (SE CONSIDERAN EL RUBRO DE DERECHOS A RECIBIR EFECTIVO Y EQUIVALENTES)

5.- Bienes Muebles, Inmuebles e Intangibles

El valor histórico de los bienes muebles propiedad del Museo Morelense de Arte Popular, asciende a la cantidad de **\$2, 830,775** (Dos millones setecientos treinta y dos mil seiscientos treinta y cinco pesos 00/100 M.N) el cual incluye la depreciación acumulada, y se integra de la siguiente manera:

SUB CUENTA	MONTO
Mobiliario y equipo de administración	825,151
Mobiliario y equipo educacional y recreativo	251,663
Equipo de transporte	939,285
Maquinaria, otros equipos y herramienta	710,967
Activos intangibles	446,260
Bienes artísticos, culturales y científicos	5,568
Total	\$3,178,894

6.-Estimaciones y deterioros

La depreciación deterioro y amortización acumulada de bienes, representa la depreciación de los activos adquiridos con recursos de esta dependencia, y se depreciaron de acuerdo a los parámetros de estimación de vida útil publicados en el diario oficial en el mes de agosto del ejercicio 2012, en base a la tabla de “guía de vida útil estimada y porcentajes de depreciación”.

SUB CUENTA	MONTO	DESCRIPCION
Equipo de cómputo y tecnologías de la información	170,956	Corresponde al porcentaje de depreciación del 33.33%
Muebles de oficina y estantería	23,167	Corresponde al Porcentaje de Depreciación DEL 10%
Equipo de Generación eléctrica	153,996	Corresponde al porcentaje de depreciación del 10%
Total	\$348,119	

7.- Pasivo

Las cuentas por pagar a corto plazo por **\$3,415,278** (Tres millones cuatrocientos quince mil doscientos setenta y ocho pesos 00/100 M.N) representa los compromisos adquiridos con los proveedores y las obligaciones a cargo del organismo, con motivo de las adquisiciones de materiales e insumos, prestación de servicios, las adquisiciones de piezas a los artesanos, así como las piezas bajo la modalidad de contratos en consignación para nuestros diferentes puntos venta, atendiendo en su caso a los compromisos de pago establecidos, o contratos de prestación de servicios, así mismo las retenciones y contribuciones por pagar a corto plazo, estas representan una disminución futura de beneficios económicos, y su vencimiento es menor o igual a 365 días, la factibilidad del pago de esta cuenta es buena ya que se cuenta con el recurso para su pago, a continuación se detallan:

Servicios personales por pagar a corto plazo

SUB CUENTA	MONTO	DESCRIPCION
Servicios personales por pagar a CP	164,975	Segunda parte de aguinaldo 2015

Proveedores por pagar a corto plazo

SUB CUENTA	MONTO	DESCRIPCION
Deudas por adquisición de bienes y contratación de servicios por pagar a CP	2,337,533	Proveedor por la prestación de servicios
Proveedores consignación artesanías	624,472	Proveedores en consignación
Proveedores directos artesanías	44,334	Adquisición de artesanía por compra directa
Total	\$3,006,339	

Retenciones y contribuciones por pagar a corto plazo, representa el saldo por concepto de retenciones a personas físicas por concepto de honorarios profesionales prestados a este organismo y el impuesto sobre nómina del mes de octubre, noviembre y diciembre, los cuales están pendientes de pago, ya que a la fecha no se ha recibido la liberación de los recursos provenientes de gobierno del estado.

SUB CUENTA	MONTO	DESCRIPCION
Retención ISR honorarios	177,143	Retención de 10% de ISR
Impuesto sobre nominas	3,092	Impuesto sobre nómina del mes de octubre
Impuesto sobre nominas	5,281	Impuesto sobre nómina del mes de noviembre
Impuesto sobre nominas	9,475	Impuesto sobre nómina del mes de diciembre
Total	\$194,991	

Otras cuentas por pagar a corto plazo

El saldo por \$21,756 (Veintiún mil setecientos cincuenta y seis pesos 00/100 M.N) representa el pago total de gastos erogados en el mes de diciembre que fueron pagados en efectivo y que en el siguiente mes serán reembolsados al titular del organismo.

Documentos por pagar a corto plazo representa los rendimientos ganados en las cuentas de inversión

SUB CUENTA	MONTO	DESCRIPCION
Rendimientos ganados	8,814	Subsidios 2012
Rendimientos ganados	941	Subsidios 2013
Rendimientos ganados	15,546	Subsidios 2014
Rendimientos ganados	1,916	Subsidios 2015
Total	\$27,217	

II) NOTAS AL ESTADO DE ACTIVIDADES

1.- Ingresos y beneficios

El saldo por \$20, 014,309 (Veinte millones catorce mil trescientos nueve pesos 00/100 M.N) está conformado por los ingresos captados por el organismo por concepto de venta de artesanías en los diferentes puntos de venta, las participaciones estatales por parte del gobierno del estado y los ingresos provenientes de los recursos provenientes de CONACULTA que nos traspasó la Secretaria de cultura para su ejecución correspondiente a Susidios 2014 y 2015. Y se integra como sigue:

Los ingresos por venta de bienes y servicios, representa el total de venta de artesanías al mes de diciembre, así como las ventas generadas en Jardines de México, la cual se abrió desde el pasado 21 de Marzo del 2014, y se cerró en el mes de febrero de los corrientes, se detalla a continuación:

MUSEO MORELENSE DE ARTE POPULAR

SUB CUENTA	MONTO	DESCRIPCION
venta de artesanías	784,834	Venta en tienda MMAPO Cuernavaca
venta de artesanías	27,093	Ventas en jardines de México
Total	\$811,927	

Participaciones, aportaciones transferencias, asignaciones, subsidios y otras ayudas

SUB CUENTA	MONTO	DESCRIPCION
Concurso de arte popular 2014	400,000	Concurso de arte popular
Enlace educativo y exposiciones en municipios	500,000	Subsidios 2014 CONACULTA
Exposiciones 2014	2,000,000	Subsidios 2014 CONACULTA
Fortalecimiento de la infraestructura cultural	2,000,000	Subsidios 2014 CONACULTA
Archivo histórico del estado de Morelos	100,000	Subsidios 2014 CONACULTA
Total	\$5,000,000	
Concurso de arte popular 2015	400,000	Subsidios 2015 CONACULTA
Enlace educativo y exposiciones en municipios	1,100,000	Subsidios 2015 CONACULTA
2do encuentro nacional de cartonería	96,268	Subsidios 2015 CONACULTA
3er encuentro nacional de cerería	145,066	Subsidios 2015 CONACULTA
Programa de estímulo a la creación plástica	3,850,000	Subsidios 2015 CONACULTA
Programa de fomento a los museos	950,000	Subsidios 2015 CONACULTA
Total	6,541,334	

Transferencias estatales	2,923,000	Recursos provenientes del gobierno del estado
Recursos públicos estatales 2015	4,750,000	Para proyectos culturales 2015
Total	7,673,000	

MUSEO MORELENSE DE ARTE POPULAR

La cuenta de otros ingresos y beneficios por **\$1,407** (Un mil cuatrocientos siete pesos 00/100 M.N) corresponde a los rendimientos ganados de la cuenta de inversión de FIDECOMP en el 2014, la cual se ingresó como una ampliación para considerarse y aplicarse a las comisiones bancarias generadas de la cuenta de cheques.

La cuenta de descuento sobre ventas, se refleja en positivo en las cuentas de resultados de los ingresos, y el saldo por **\$ 13,359** (Trece mil trescientos cincuenta y nueve pesos 00/100 M.N) corresponde al acuerdo Núm. **CRIDA/JD/07SO-2012/14** de la séptima sesión ordinaria de la junta directiva del día 7 de diciembre 2012, en donde se aprueba descuentos en la mercancía patrimonio del CRIDA ahora Museo Morelense de Arte Popular, para el público en general, así como el acuerdo **CRIDA/JD/04SO-2013/25** de la cuarta sesión ordinaria de la junta directiva del día 30 de agosto de 2013, en donde se autoriza se otorgue el 10% de descuento a los trabajadores del Gobierno del estado en los productos y servicios que ofrezca el organismo.

2.- Gatos y otras pérdidas

Son los gastos llevados a cabo para la operatividad del organismo provenientes de recursos estatales para pago de gasto corriente, y los gastos provenientes de los recursos del CONACULTA de los proyectos asignados por parte de la secretaria de cultura provenientes de Subsidios 2014 y 2015, todo el presupuesto fue autorizado por la junta directiva y se ejercen de acuerdo al tipo de subsidios, a las leyes aplicables, a los lineamientos locales y federales y a las normas vigentes. Se desglosan en como sigue:

SUB CUENTA	MONTO
Servicios personales	2,460,391
Materiales y suministros	1,143,919
Servicios generales	10,584,391
Transferencias, asignaciones, subsidios y otras ayudas	425,480
Otros gastos y perdidas extraordinarias	62,237
Total	14,676,418

Las transferencias entre partidas y capítulos, son enviadas a la secretaria de hacienda para su autorización, según lo establecido por el decreto de austeridad del gobierno del estado, las ampliaciones presupuestales son autorizadas por la junta directiva del organismo.

III) NOTAS AL ESTADO DE VARIACIÓN EN LA HACIENDA PÚBLICA

Se integra por la cantidad de **\$12, 878,876** (Doce millones ochocientos setenta y ocho mil ochocientos setenta y seis pesos 00/100 M.N) el cual se conforma por los importes correspondientes a donaciones de capital, por parte de la extinta secretaria de desarrollo económico y la donación por parte del fondo solidario, esto, cuando se creó este organismo y otra parte corresponde a la adquisición de piezas por compra directa de artesanías. Así como el resultado del ejercicio y la adquisición de activos.

Es importante destacar que la adquisición de mercancía que se encuentra en la cuenta de mayor de donaciones de capital, no corresponde en si a una donación, es más bien mercancía que adquirimos y pagamos directamente al artesano para su venta, pero debido a que no localizamos en el plan de cuentas una que se adaptara a nuestras necesidades la clasificamos dentro de este rubro.

SUB CUENTA	MONTO	DESCRIPCION
Secretaria de desarrollo económico	655,374	Donación por parte de la Secretaria
Fondo solidario	46	Donación del fondo solidario
Adquisición de mercancía	62,580	Artesanía adquirida por el organismo para su venta directa
Total	\$718,000	

Cabe aclarar que la cuenta de rectificaciones de resultados de ejercicios anteriores se desglosa como sigue y corresponde al reintegro de recursos.

SUB CUENTA	MONTO	DESCRIPCION
Cambios en políticas contables	-998	Reintegro del recurso observado por el órgano interno de control
Cambio por modificación de proyectos	452	Reintegro por la modificación de los proyectos correspondientes a subsidios 2012
Total	546	

IV) NOTAS AL ESTADO DE FLUJOS DE EFECTIVO

Efectivo y equivalentes

	2015	2014
Efectivo en Bancos -Tesorería	0.00	0.00
Efectivo en Bancos- Dependencias	5,067,586	3,026,232
Inversiones temporales (hasta 3 meses)	0.00	0.00
Fondos con afectación específica	0.00	0.00
Depósitos de fondos de terceros y otros	0.00	0.00
Total de Efectivo y Equivalentes	5,067,586	3,026,232

1. Conciliación de los Flujos de Efectivo Netos de las Actividades de Operación y la cuenta de Ahorro/Desahorro antes de Rubros Extraordinarios.

	2015	2014
Ahorro/Desahorro antes de rubros Extraordinarios	55,548	51,402
<i>Movimientos de partidas (o rubros) que no afectan al efectivo</i>	0.00	0.00
Depreciación	55,548	68,536
Amortización	0.00	0.00
Incrementos en las provisiones	0.00	0.00
Incremento en inversiones producido por revaluación	0.00	0.00
Ganancia/pérdida en venta de propiedad, planta y equipo	0.00	0.00
Incremento en cuentas por cobrar	0.00	0.00
Partidas extraordinarias	0.00	0.00

MUSEO MORELENSE DE ARTE POPULAR

V) CONCILIACIÓN ENTRE LOS INGRESOS PRESUPUESTARIOS Y CONTABLES, ASÍ COMO ENTRE LOS EGRESOS PRESUPUESTARIOS Y LOS GASTOS CONTABLES

Nombre del Ente Público		
Conciliación entre los Ingresos Presupuestarios y Contables		
Correspondiente del 1 de enero al 31 de diciembre de 2015		
(Cifras en pesos)		
1. Ingresos Presupuestarios		20,012,199
2. Más ingresos contables no presupuestarios		13,359
Incremento por variación de inventarios	-	
Disminución del exceso de estimaciones por pérdida o deterioro u obsolescencia	13,359.00	
Disminución del exceso de provisiones	-	
Otros ingresos y beneficios varios	-	
Otros ingresos contables no presupuestarios	-	
3. Menos ingresos presupuestarios no contables		1,407
Productos de capital	-	
Aprovechamientos capital	1,407	
Ingresos derivados de financiamientos	-	
Otros Ingresos presupuestarios no contables	-	
4. Ingresos Contables (4 = 1 + 2 - 3)		20,024,151

MUSEO MORELENSE DE ARTE POPULAR

Nombre del Ente Público Conciliación entre los Egresos Presupuestarios y los Gastos Contables Correspondiente del 1 de enero al 31 de diciembre de 2015 (Cifras en pesos)		
1. Total de egresos (presupuestarios)		10,584,391
2. Menos egresos presupuestarios no contables		-
Mobiliario y equipo de administración	-	
Mobiliario y equipo educacional y recreativo	-	
Equipo e instrumental médico y de laboratorio	-	
Vehículos y equipo de transporte	-	
Equipo de defensa y seguridad	-	
Maquinaria, otros equipos y herramientas	-	
Activos biológicos	-	
Bienes inmuebles	-	
Activos intangibles	-	
Obra pública en bienes propios	-	
Acciones y participaciones de capital	-	
Compra de títulos y valores	-	
Inversiones en fideicomisos, mandatos y otros análogos	-	
Provisiones para contingencias y otras erogaciones especiales	-	
Amortización de la deuda pública	-	
Adeudos de ejercicios fiscales anteriores (ADEFAS)	-	
Otros Egresos Presupuestales No Contables	-	
3. Más Gasto Contables No Presupuestales		55,549
Estimaciones, depreciaciones, deterioros, obsolescencia y amortizaciones	55,549	
Provisiones	-	
Disminución de inventarios	-	
Aumento por insuficiencia de estimaciones por pérdida o deterioro u obsolescencia	-	
Aumento por insuficiencia de provisiones	-	
Otros Gastos	6,687	
Otros Gastos Contables No Presupuestales	-	
4. Total de Gasto Contable (4 = 1 - 2 + 3)	10,646,627	

b) NOTAS DE MEMORIA (CUENTAS DE ORDEN)

8	CUENTAS DE ORDEN PRESUPUESTARIAS	
8.1	LEY DE INGRESOS	
8.1.1	Ley de Ingresos Estimada	8,454,900
8.1.1.1	Ley de Ingresos Estimada	
8.1.2	Ley de Ingresos por Ejecutar	0
8.1.2.1	Ley de Ingresos por Ejecutar	
8.1.3	Modificaciones a la Ley de Ingresos Estimada	11,591,309
8.1.3.1	Modificaciones a la Ley de Ingresos Estimada	
8.1.4	Ley de Ingresos Devengada	4,862,262
8.1.4.1	Ley de Ingresos Devengada	
8.1.5	Ley de Ingresos Recaudada	15,152,077
8.1.5.1	Ley de Ingresos Recaudada	
8.2	PRESUPUESTO DE EGRESOS	
8.2.1	Presupuesto de Egresos Aprobado	-12,874,628
8.2.1.1	Presupuesto de Egresos Aprobado	
8.2.2	Presupuesto de Egresos por Ejercer	9,438,569
8.2.2.1	Presupuesto de Egresos por Ejercer	
8.2.3	Modificaciones al Presupuesto de Egresos Aprobado	11,591,309
8.2.3.1	Modificaciones al Presupuesto de Egresos Aprobado	
8.2.6	Presupuesto de Egresos Ejercido	2,274,389
8.2.6.1	Presupuesto de Egresos Ejercido	
8.2.7	Presupuesto de Egresos Pagado	12,721,080
8.2.7.1	Presupuesto de Egresos Pagado	

NOTAS DE GESTIÓN ADMINISTRATIVA

1.- Introducción

Los estados financieros proveen de información a los principales usuarios de la información financiera, al congreso y a los ciudadanos.

2.- Panorama económico y financiero

El Producto Interno Bruto (PIB) de Morelos en 2013^{P'} representó el 1.2% con respecto al total nacional y en comparación con el año anterior tuvo un incremento del 1.3%.

El indicador trimestral de la actividad económica estatal (ITAEE), ofrece un panorama de la situación y evolución económica del estado en el corto plazo. Para el primer trimestre de 2015, Morelos registró un incremento en su índice de actividad económica de 1.9% con respecto al mismo periodo del año anterior.

Por grupo de actividad económica, las actividades primarias, secundarias y terciarias aumentaron 34.9, 1.7 y 0.8% respectivamente.

Según cifras del INEGI, al mes de agosto de 2015, la ciudad de Cuernavaca registró una tasa de inflación anual de 2.12%, por debajo de la inflación nacional (2.59%).

De acuerdo al Directorio Estadístico Nacional de Unidades Económicas, esta entidad federativa cuenta con 94,628 Unidades Económicas, lo que representa el 2.1% del total en nuestro país.

Al segundo trimestre de 2015, la Población Económicamente Activa (PEA) ascendió a 812,055 personas, lo que representó el 56.8% de la población en edad de trabajar. Del total de la PEA, el 96.8% está ocupada y el 3.2% desocupada.

Entre las principales actividades se encuentran: comercio (16.9%); servicios inmobiliarios y de alquiler de bienes muebles e intangibles (16.4%); fabricación de maquinaria y equipo (9.6%); y, construcción (7.4%). Juntas representan el 50.3% del PIB estatal.

Fuente: <http://www.economia.gob.mx/delegaciones-de-la-se/estatales/morelos#>

3.- Autorización e historia

Con fecha 09 de Noviembre del 2011, se publicó en el periódico oficial “tierra y libertad” numero 4929 el decreto numero mil trescientos noventa y nueve por el que se crea el organismo descentralizado denominado CENTRO REGIONAL DE INNOVACION Y DESARROLLO ARTESANAL, con personalidad jurídica y patrimonio propio, sectorizado a la extinta secretaria de desarrollo económico, con la finalidad de coordinar, impulsar y garantizar la modernización y reestructuración de las actividades artesanales, mejorando sus condiciones y rentabilidad, gestión y competitividad en el mercado del estado.

Cabe señalar que derivado de la reforma a la Ley Orgánica de la Administración Pública del estado de Morelos, la cual contempla una reestructuración de la administración pública, en la cual se crean nuevas secretarías de despacho, incluyendo entre estas la Secretaría de Cultura, a la cual en virtud de sus atribuciones fue sectorizado el organismo mediante acuerdo de sectorización publicado con fecha 5 de diciembre del 2012, en el periódico oficial “Tierra y Libertad” numero 5048 Alcance.

Con fecha 15 de enero del 2014, se reforman la denominación del Decreto número mil trescientos noventa y nueve por el que se crea el Organismo Descentralizado denominado Centro Regional de Innovación y Desarrollo Artesanal; sus artículos 1; 2; 3; 4; la denominación del vigente Capítulo Segundo; el párrafo inicial del artículo 5; la denominación del vigente Capítulo Tercero; el párrafo inicial y la fracción II del artículo 6; se reforma el artículo 7; el párrafo inicial y las fracciones I, II, III, IV y V del artículo 9; la denominación del vigente Capítulo Quinto, el artículo 11; el párrafo inicial y las fracciones I, II y III del artículo 12; el primer y segundo párrafo del artículo 13; y los artículos 15 y 16 por artículo Primero; y se adiciona un Capítulo para ser el Capítulo Segundo, recorriendo en su orden los actuales Capítulos Segundo, Tercero, Cuarto, Quinto y Sexto, para ser los Capítulos Tercero, Cuarto, Quinto, Sexto y Séptimo, por artículo Segundo del Decreto No. 1218 publicado en el Periódico Oficial "Tierra y Libertad No. 5157 de fecha 2014/01/15. Vigencia 2014/01/01.

Con fecha 29 de Enero de los corrientes fue publicado en el periódico Oficial "Tierra y Libertad" No. 5160, Fe de erratas al decreto numero mil doscientos dieciocho, publicado en el periódico antes citado número 5157, de fecha 15 de enero de 2014, en el cual en la página 7, columna izquierda, línea 49, dice:

Día 1° de enero del año 2014
Debe decir:
Día 16 de enero del año 2014.

En base a esta reforma el organismo público descentralizado, ahora se denomina Museo Morelense de Arte Popular.

4.- Organización y objeto social

De conformidad con lo estipulado en su **artículo 2**. El Museo Morelense de Arte Popular, tendrá por objeto la coordinación entre los usuarios, los Municipios, el Estado y la Federación, para la realización de las acciones relacionadas con la recuperación, fomento, comercialización y difusión de los valores del arte popular; constituyéndose como un espacio de conservación, exposición y difusión, de carácter cultural y educativo de las diversas manifestaciones históricas de arte popular que se han llevado a cabo dentro del territorio de nuestra Entidad.

De conformidad con lo estipulado en su **Artículo 3**. El Museo Morelense de Arte Popular tendrá las atribuciones siguientes:

- I. Constituirse, en el ámbito de su competencia, como Organismo Auxiliar de la Administración Pública del Estado, para la ejecución de las políticas públicas relacionadas con el fomento al arte popular;
- II. Instrumentar los mecanismos que permitan promover, difundir y comercializar, directa o indirectamente, la producción de arte popular, incluyendo principalmente la participación de la población indígena del Estado;
- III. Consolidar, preservar y difundir testimonios del arte popular, contribuyendo con la educación a través del conocimiento de los elementos históricos de nuestra cultura popular;
- IV. Impulsar la capacitación, la innovación en el diseño y la calidad en la manufacturación del arte popular, preservando su identidad cultural, con el objeto de ampliar su mercado;
- V. Establecer la coordinación con la Federación, Estados, Municipios o Instituciones Públicas, Sociales o Privadas, para orientar las actividades de investigación, promoción, comercialización y difusión del arte popular, a nivel nacional e internacional;

- VI. Organizar y desarrollar programas de intercambio museológico y colaboración profesional con Organismos e Instituciones Culturales o de Investigación Artística Nacionales y Extranjeras;
- VII. Operar como unidad de exhibición de los contenidos temáticos que se integren con los elementos, características y objetos de arte popular que se obtengan para su custodia o comercialización;
- VIII. Garantizar la preservación y proporcionar el mantenimiento adecuado a las piezas y objetos bajo su custodia o de su propiedad;
- IX. Realizar las investigaciones necesarias para las exhibiciones, con el fin de robustecer, preservar y difundir las raíces culturales e históricas del arte popular morelense;
- X. Realizar exposiciones temporales o permanentes vinculadas a los temas del arte popular;
- XI. Desarrollar y promover actividades vinculadas al Museo Morelense de Arte Popular que contribuyan a la difusión y desarrollo del arte popular entre los morelenses y sus visitantes;
- XII. Promover en los jóvenes y niños valores que coadyuven a garantizar la preservación del arte popular de sus comunidades, mediante talleres de capacitación en la materia;
- XIII. Realizar y promover actividades encaminadas a estimular la participación de los sectores populares en las actividades del Museo Morelense de Arte Popular;
- XIV. Promover la preservación y evolución de los elementos de la identidad morelense;
- XV. Elaborar y operar el registro de artesanos del Estado de Morelos;
- XVI. Organizar y participar en ferias y exposiciones nacionales e internacionales para difundir y comercializar el arte popular morelense;
- XVII. Instalar puntos de venta para la comercialización de arte popular, de acuerdo con la normatividad aplicable;
- XVIII. Celebrar todo tipo de Actos, Convenios y Contratos que sean necesarios para el cumplimiento de su objeto;
- XIX. Gestionar apoyos públicos o privados para la investigación y el desarrollo de la actividad de arte popular;
- XX. Gestionar financiamientos para el logro de sus objetivos, en términos de las disposiciones jurídicas aplicables;
- XXI. Procurar el uso y aprovechamiento de los recursos naturales de la región, y
- XXII. Las demás que determinen las disposiciones jurídicas aplicables.

De conformidad con lo estipulado en su **Artículo 4**. Para el ejercicio de sus atribuciones, el Museo Morelense de Arte Popular, en coordinación con la Dirección General de Museos y exposiciones de la Secretaría de Cultura, desempeñará su actuación acorde con los planes, objetivos y metas que deban alcanzar, y responderá a una administración eficaz, eficiente y ágil.

Ejercicio fiscal

El Museo Morelense de arte popular, inicia su ejercicio fiscal del día 01 de enero y lo cierra el 31 de diciembre de cada año.

Régimen jurídico

Constitución Política del Estado Libre y Soberano de Morelos
Ley Orgánica de la Administración Pública del Estado de Morelos
Ley de Información Pública, Estadística y Protección de Datos Personales del Estado de Morelos
Ley del Servicio Civil para el Estado de Morelos
Ley de Desarrollo Económico Sustentable del Estado Libre y Soberano de Morelos
Ley Estatal de Responsabilidades de los Servidores Públicos

Ley sobre Adquisiciones, Enajenaciones, Arrendamientos y Prestación de Servicios del Poder Ejecutivo del Estado Libre y Soberano de Morelos.
Ley de Entrega recepción de la Administración Pública del Estado y Municipios
Plan Estatal de Desarrollo 2013-2018
Reglamento de Ley sobre Adquisiciones, Enajenaciones, Arrendamientos y Prestación de Servicios del Poder Ejecutivo del Estado Libre y Soberano de Morelos.
Lineamientos y Criterios para el Cumplimiento de las Obligaciones de Transparencia
Acuerdo que establece los lineamientos para la convocatoria y desarrollo de las Sesiones Ordinarias y extraordinarias de los órganos colegiados de la Administración Central y de los Organismos Auxiliares que integran el Sector Paraestatal del Estado de Morelos
Decreto de Austeridad para la Administración Pública Estatal.
Ley general de contabilidad gubernamental
Ley de impuesto sobre la renta
Ley general de presupuesto y responsabilidad hacendaria
Ley de presupuesto contabilidad y gasto público del Estado de Morelos
Código fiscal de la federación

Consideraciones fiscales

El régimen fiscal aplicable al Museo Morelense de Arte Popular del estado de Morelos, es el correspondiente a Personas Morales con fines no lucrativos del título III de la Ley del Impuesto sobre la renta.

5.- Bases de preparación de los estados financieros.

Los estados financieros a partir de ejercicio fiscal 2012, son elaborados en base a la ley general de contabilidad gubernamental, así como los documentos técnicos emitidos por el consejo Nacional de Armonización Contable (CONAC) y la información financiera se sujeta a criterios de utilidad, confiabilidad, relevancia comprensibilidad y comparación, con la finalidad de cumplir con lo establecido en la Ley.

6.- Políticas de contabilidad significativas

Las principales políticas contables del Museo Morelense de Arte Popular se resumen a continuación:

Los estados financieros al 31 de diciembre, son presentados en precios históricos y no reconocen los efectos de la inflación en la información financiera contenidos en las Normas de Información Financieras (NIF) en tanto la CONAC no emita lo conducente.

La información se genera conforme a las normas criterios y principios técnicos emitidos por la CONAC y las disposiciones aplicables. Así como los lineamientos de operación del gasto autorizado por nuestra junta directiva.

Los registros se realizan en base a la clasificación presupuestaria y contable, publicada por el Consejo Nacional de Armonización Contable (CONAC) que señala el Clasificador por objeto del gasto (COG publicado el 22/12/2014), clasificador por tipo de gasto (publicado el 10/06/2010), clasificador funcional del gasto (publicado el 27/12/2010) y el clasificador por rubro de ingresos (CRI publicado el 02/01/2013), y el plan de cuentas (publicado el 22/12/2014).

Nota. No existen partes relacionadas que pudieran ejercer influencia significativa sobre la toma de decisiones financieras y operativas.



Información Presupuestaria

CUENTA PÚBLICA
MUSEO MORELENSE DE ARTE POPULAR
4o TRIMESTRE

2015



Cuenta Pública 2015
Museo Morelense de Arte Popular
Estado Analítico de Ingresos
Del 1 de enero al 31 de diciembre de 2015



Rubro de Ingresos	Ingreso					Diferencia (6 = 5 - 1)
	Estimado (1)	Ampliaciones y Reducciones (2)	Modificado (3 = 1 + 2)	Devengado (4)	Recaudado (5)	
Impuestos	-	-	-	-	-	-
Cuotas y Aportaciones de Seguridad Social	-	-	-	-	-	-
Contribuciones de Mejoras	-	-	-	-	-	-
Derechos	-	-	-	-	-	-
Productos	-	-	-	-	-	-
Corriente	-	-	-	-	-	-
Capital	-	-	-	-	-	-
Aprovechamientos	-	1,407	1,407	1,407	1,407	1,407
Corriente	-	-	-	-	-	-
Capital	-	1,407	1,407	-	-	-
Ingresos por Ventas de Bienes y Servicios	500,000	298,568	798,568	796,458	752,233	252,233
Participaciones y Aportaciones	5,000,000	6,541,334	11,541,334	11,541,334	11,541,334	6,541,334
Transferencias, Asignaciones, Subsidios y Otras Ayudas	2,923,000	4,750,000	7,673,000	7,673,000	2,849,529	73,471
Ingresos Derivados de Financiamientos	-	-	-	-	-	-
Total	8,423,000	11,591,309	20,014,309	20,012,199	15,144,503	6,721,503
				Ingresos excedentes ¹		

Estado Analítico de Ingresos Por Fuente de Financiamiento	Ingreso					Diferencia (6 = 5 - 1)
	Estimado (1)	Ampliaciones y Reducciones (2)	Modificado (3 = 1 + 2)	Devengado (4)	Recaudado (5)	
Ingresos del Gobierno	-	1,407	1,407	1,407	1,407	1,407
Impuestos	-	-	-	-	-	-
Contribuciones de Mejoras	-	-	-	-	-	-
Derechos	-	-	-	-	-	-
Productos	-	-	-	-	-	-
Corriente	-	-	-	-	-	-
Capital	-	-	-	-	-	-
Aprovechamientos	-	1,407	1,407	1,407	1,407	1,407
Corriente	-	-	-	-	-	-
Capital	-	1,407	1,407	-	-	-
Participaciones y Aportaciones	-	-	-	-	-	-
Transferencias, Asignaciones, Subsidios y Otras Ayudas	-	-	-	-	-	-
Ingresos de Organismos y Empresas	8,423,000	11,589,902	20,012,902	20,010,792	15,143,096	6,720,096
Cuotas y Aportaciones de Seguridad Social	500,000	298,568	798,568	796,458	752,233	252,233
Ingresos por Ventas de Bienes y Servicios	5,000,000	6,541,334	11,541,334	11,541,334	11,541,334	6,541,334
Transferencias, Asignaciones, Subsidios y Otras Ayudas	2,923,000	4,750,000	7,673,000	7,673,000	2,849,529	73,471
Ingresos derivados de financiamiento	-	-	-	-	-	-
Ingresos Derivados de Financiamientos	-	-	-	-	-	-
Total	8,423,000	11,591,309	20,014,309	20,012,199	15,144,503	6,721,503
				Ingresos excedentes ¹		



Cuenta Pública 2015
Museo Moreense de Arte Popular
Estado Analítico del Ejercicio del Presupuesto de Egresos
Clasificación Administrativa
Del 1 de enero al 31 de diciembre de 2015



Concepto	Egresos					Subejercicio
	Aprobado	Ampliaciones/ (Reducciones)	Modificado	Devengado	Pagado	
	1	2	3 = (1 + 2)	4	5	6 = (3 - 4)
Secretaría Ejecutiva de la Gobernatura	-	-	-	-	-	-
Secretaría de Gobierno	-	-	-	-	-	-
Secretaría de Hacienda	-	-	-	-	-	-
Secretaría de Economía	-	-	-	-	-	-
Secretaría de Desarrollo Agropecuario	-	-	-	-	-	-
Secretaría de Obras Públicas	-	-	-	-	-	-
Secretaría de Educación	-	-	-	-	-	-
Secretaría de Salud	-	-	-	-	-	-
Fiscalía General del Estado	-	-	-	-	-	-
Secretaría de Administración	-	-	-	-	-	-
Secretaría de la Contraloría	-	-	-	-	-	-
Comisión Estatal de Seguridad Pública	-	-	-	-	-	-
Consejería Jurídica	-	-	-	-	-	-
Secretaría de Turismo	-	-	-	-	-	-
Secretaría de Desarrollo Social	-	-	-	-	-	-
Secretaría del Trabajo	-	-	-	-	-	-
Secretaría de Cultura	-	-	-	-	-	-
Secretaría de Desarrollo Sustentable	-	-	-	-	-	-
Secretaría de Innovación, Ciencia y Tecnología	-	-	-	-	-	-
Secretaría de Movilidad y Transporte	-	-	-	-	-	-
Secretaría de Información y Comunicación	-	-	-	-	-	-
Gastos Institucionales	-	-	-	-	-	-
Poder Legislativo	-	-	-	-	-	-
Poder Judicial	-	-	-	-	-	-
Organismos Autónomos	-	-	-	-	-	-
Entidades Paraest. y Fid. No Emp. y No Fin.	12,874,628	-	12,874,628	-	-	-
Fideicomisos Emp. No Fin. con Part. Est. May.	-	11,591,309	11,591,309	-	-	-
Poder Ejecutivo de los Municipios	-	-	-	-	-	-
Total del Gasto	12,874,628	11,591,309	24,465,937	15,120,873	12,594,660	9,345,064



Cuenta Pública 2015
Museo Morelense de Arte Popular
Estado Analítico del Ejercicio del Presupuesto de Egresos
Clasificación Económica (por Tipo de Gasto)
Del 1 de enero al 31 de diciembre de 2015



Concepto	Egresos					
	Aprobado 1	Ampliaciones/ (Reducciones) 2	Modificado 3 = (1 + 2)	Devengado 4	Pagado 5	Subejercicio 6 = (3 - 4)
Gasto Corriente	2,958,283	-	2,958,283	2,881,283	2,881,283	77,000
Gasto de Capital	9,916,345	11,591,309	21,507,654	12,239,590	9,713,377	9,268,064
Amortización de la Deuda y Disminución de Pasivos	-	-	-	-	-	-
Total del Gasto	12,874,628	11,591,309	24,465,937	15,120,873	12,594,660	9,345,064

Concepto	Egresos					Subejercicio
	Aprobado	Ampliaciones/ (Reducciones)	Modificado	Devengado	Pagado	
	1	2	3 = (1 + 2)	4	5	
Servicios Personales	2,638,017	108,626	2,529,391	2,460,391	2,405,400	69,000
Remuneraciones al Personal de Carácter Permanente	1,900,103	42,735	1,857,368	1,857,368	1,857,368	-
Remuneraciones al Personal de Carácter Transitorio	-	-	-	-	-	-
Remuneraciones Adicionales y Especiales	487,799	77,623	410,176	410,176	355,185	-
Seguridad Social	181,115	11,732	192,847	192,847	192,847	-
Otras Prestaciones Sociales y Económicas	-	-	-	-	-	-
Previsiones	69,000	-	69,000	-	-	69,000
Pago de Estímulos a Servidores Públicos	-	-	-	-	-	-
Materiales y Suministros	1,012,732	885,366	1,898,098	1,142,269	789,988	755,829
Materiales de Administración, Emisión de Documentos y Artículos Oficiales	178,626	247,353	425,979	210,647	82,789	215,332
Alimentos y Utensilios	24,000	154,324	178,324	133,780	4,780	44,544
Materias Primas y Materiales de Producción y Comercialización	566,287	229,906	796,193	531,226	486,892	264,967
Materiales y Artículos de Construcción y de Reparación	143,088	205,263	348,351	117,419	117,419	230,932
Productos Químicos, Farmacéuticos y de Laboratorio	15,970	2,691	13,279	13,225	6,055	54
Combustibles, Lubrificantes y Aditivos	40,000	47,028	87,028	87,028	87,028	-
Vestuario, Blancos, Prendas de Protección y Artículos Deportivos	7,200	7,200	-	-	-	-
Materiales y Suministros Para Seguridad	-	-	-	-	-	-
Herramientas, Refacciones y Accesorios Menores	37,561	11,383	48,944	48,944	5,025	-
Servicios Generales	8,551,803	10,047,634	18,599,437	10,584,391	8,726,575	8,015,046
Servicios Básicos	31,200	9,740	21,460	21,460	17,070	-
Servicios de Arrendamiento	-	-	-	-	-	-
Servicios Profesionales, Científicos, Técnicos y Otros Servicios	5,185,741	6,869,219	12,054,960	7,894,287	6,592,164	4,160,673
Servicios Financieros, Bancarios y Comerciales	320,339	1,023,627	1,343,966	94,576	94,576	1,249,390
Servicios de Instalación, Reparación, Mantenimiento y Conservación	1,033,282	944,541	1,977,823	699,880	166,300	1,277,943
Servicios de Comunicación Social y Publicidad	644,420	40	644,380	644,380	644,380	-
Servicios de Traslado y Viáticos	18,000	173,133	191,133	65,853	65,978	125,280
Servicios Oficiales	1,258,000	789,760	2,047,760	956,000	956,000	1,091,760
Otros Servicios Generales	60,821	257,134	317,955	207,955	190,107	110,000

Concepto	Egresos					Subejercicio
	Aprobado	Ampliaciones/ (Reducciones)	Modificado	Devengado	Pagado	
	1	2	3 = (1 + 2)	4	5	
Transferencias, Asignaciones, Subsidios y Otras Ayudas						
Transferencias Internas y Asignaciones al Sector Público	226,000	199,500	425,500	425,480	425,480	20
Transferencias al Resto del Sector Público	-	-	-	-	-	-
Subsidios y Subvenciones	-	-	-	-	-	-
Ayudas Sociales	226,000	199,500	425,500	425,480	425,480	20
Pensiones y Jubilaciones	-	-	-	-	-	-
Transferencias a Fideicomisos, Mandatos y Otros Análogos	-	-	-	-	-	-
Transferencias a la Seguridad Social	-	-	-	-	-	-
Donativos	-	-	-	-	-	-
Transferencias al Exterior	-	-	-	-	-	-
Bienes Muebles, Inmuebles e Intangibles						
Mobiliario y Equipo de Administración	446,076	567,435	1,013,511	508,342	247,217	505,169
Mobiliario y Equipo Educativo y Recreativo	159,237	8,684	167,921	167,921	5,568	-
Equipo e Instrumental Médico y de Laboratorio	245,070	527,281	772,351	267,182	239,999	505,169
Vehículos y Equipo de Transporte	-	-	-	-	-	-
Equipo de Defensa y Seguridad	-	-	-	-	-	-
Maquinaria, Otros Equipos y Herramientas	40,269	-	40,269	40,269	-	-
Activos Biológicos	-	-	-	-	-	-
Bienes Inmuebles	-	-	-	-	-	-
Activos Intangibles	1,500	31,470	32,970	32,970	1,650	-
Inversión Pública						
Obra Pública en Bienes de Dominio Público	-	-	-	-	-	-
Obra Pública en Bienes Propios	-	-	-	-	-	-
Proyectos Productivos y Acciones de Fomento	-	-	-	-	-	-
Inversiones Financieras y Otras Provisiones						
Inversiones Para el Fomento de Actividades Productivas	-	-	-	-	-	-
Acciones y Participaciones de Capital	-	-	-	-	-	-
Compra de Títulos y Valores	-	-	-	-	-	-
Concesión de Préstamos	-	-	-	-	-	-
Inversiones en Fideicomisos, Mandatos y Otros Análogos	-	-	-	-	-	-
Otras Inversiones Financieras	-	-	-	-	-	-
Provisiones para Contingencias y Otras Erogaciones Especiales	-	-	-	-	-	-



Cuenta Pública 2015
Museo Morenense de Arte Popular
Estado Analítico del Ejercicio del Presupuesto de Egresos
Clasificación por Objeto del Gasto (Capítulo y Concepto)
Del 1 de enero al 31 de diciembre de 2015




Concepto	Egresos					
	Aprobado	Ampliaciones/ (Reducciones)	Modificado	Devengado	Pagado	Subejercicio
	1	2	3 = (1 + 2)	4	5	6 = (3 - 4)
Participaciones y Aportaciones						
Participaciones	-	-	-	-	-	-
Aportaciones	-	-	-	-	-	-
Convenios	-	-	-	-	-	-
Deuda Pública						
Amortización de la Deuda Pública	-	-	-	-	-	-
Intereses de la Deuda Pública	-	-	-	-	-	-
Comisiones de la Deuda Pública	-	-	-	-	-	-
Gastos de la Deuda Pública	-	-	-	-	-	-
Costo por Coberturas	-	-	-	-	-	-
Apoyos Financieros	-	-	-	-	-	-
Adeudos de Ejercicios Fiscales Anteriores (Adefas)	-	-	-	-	-	-
Total del Gasto	12,874,628	11,591,309	24,465,937	15,120,873	12,594,660	9,345,064



Cuenta Pública 2015
 Museo Moreense de Arte Popular
 Estado Analítico del Ejercicio del Presupuesto de Egresos
 Clasificación Funcional (Finalidad y Función)
 Del 1 de enero al 31 de diciembre 2015



Concepto	Egresos					
	Aprobado	Ampliaciones/ (Reducciones)	Modificado	Devengado	Pagado	Subejercicio
	1	2	3 = (1 + 2)	4	5	6 = (3 - 4)
Gobierno						
Legislación	-	-	-	-	-	-
Justicia	-	-	-	-	-	-
Coordinación de la Política de Gobierno	-	-	-	-	-	-
Relaciones Exteriores	-	-	-	-	-	-
Asuntos Financieros y Hacendarios	-	-	-	-	-	-
Seguridad Nacional	-	-	-	-	-	-
Asuntos de Orden Público y de Seguridad Interior	-	-	-	-	-	-
Otros Servicios Generales	-	-	-	-	-	-
Desarrollo Social	12,874,628	11,591,309	24,465,937	15,120,873	12,594,660	9,345,064
Protección Ambiental	-	-	-	-	-	-
Vivienda y Servicios a la Comunidad	-	-	-	-	-	-
Salud	-	-	-	-	-	-
Recreación, Cultura y Otras Manifestaciones Sociales	-	-	-	-	-	-
Educación	12,874,628	11,591,309	24,465,937	15,120,873	12,594,660	9,345,064
Protección Social	-	-	-	-	-	-
Otros Asuntos Sociales	-	-	-	-	-	-
Desarrollo Económico	-	-	-	-	-	-
Asuntos Económicos, Comerciales y Laborales en General	-	-	-	-	-	-
Agropecuaria, Silvicultura, Pesca y Caza	-	-	-	-	-	-
Combustibles y Energía	-	-	-	-	-	-
Minería, Manufacturas y Construcción	-	-	-	-	-	-
Transporte	-	-	-	-	-	-
Comunicaciones	-	-	-	-	-	-
Turismo	-	-	-	-	-	-
Ciencia, Tecnología e Innovación	-	-	-	-	-	-
Otras Industrias y Otros Asuntos Económicos	-	-	-	-	-	-
Otras no Clasificadas en Funciones Anteriores	-	-	-	-	-	-
Transacciones de la Deuda Pública / Costo Financiero de la Deuda	-	-	-	-	-	-
Transferencias, Participaciones y Aportaciones entre Diferentes Niveles y Ordenes de Gobierno	-	-	-	-	-	-
Saneamiento del Sistema Financiero	-	-	-	-	-	-
Adeudos de Ejercicios Fiscales Anteriores	-	-	-	-	-	-
Total del Gasto	12,874,628	11,591,309	24,465,937	15,120,873	12,594,660	9,345,064




Cuenta Pública 2015
 Museo Morelense de Arte Popular
 Endeudamiento Neto
 Del 1 de enero al 31 de diciembre de 2015



Identificación de Crédito o Instrumento	Contratación / Colocación		Amortización		Endeudamiento Neto C = A - B
	A		B		
Créditos Bancarios					
	-	-	-	-	-
	-	-	-	-	-
	-	-	-	-	-
	-	-	-	-	-
	-	-	-	-	-
	-	-	-	-	-
	-	-	-	-	-
	-	-	-	-	-
	-	-	-	-	-
	-	-	-	-	-
	-	-	-	-	-
	-	-	-	-	-
	-	-	-	-	-
	-	-	-	-	-
	-	-	-	-	-
	-	-	-	-	-
	-	-	-	-	-
Total Créditos Bancarios	-	-	-	-	-
Otros Instrumentos de Deuda					
	-	-	-	-	-
	-	-	-	-	-
	-	-	-	-	-
	-	-	-	-	-
	-	-	-	-	-
	-	-	-	-	-
	-	-	-	-	-
	-	-	-	-	-
	-	-	-	-	-
	-	-	-	-	-
	-	-	-	-	-
	-	-	-	-	-
Total Otros Instrumentos de Deuda	-	-	-	-	-
TOTAL	-	-	-	-	-

NO APLICA



Cuenta Pública 2015
 Museo Morelense de Arte Popular
 Intereses de la Deuda
 Del 1 de enero al 31 de diciembre de 2015



Identificación de Crédito o Instrumento	Devengado	Pagado
Créditos Bancarios		
	-	-
	-	-
	-	-
	-	-
	-	-
	-	-
	-	-
	-	-
	-	-
	-	-
	-	-
	-	-
	-	-
	-	-
Total de Intereses de Créditos Bancarios	-	-
Otros Instrumentos de Deuda		
	-	-
	-	-
	-	-
	-	-
	-	-
	-	-
	-	-
	-	-
	-	-
	-	-
	-	-
Total de Intereses de Otros Instrumentos de Deuda	-	-
TOTAL	-	-



Información Programática

CUENTA PÚBLICA
MUSEO MORELENSE DE ARTE POPULAR
4° TRIMESTRE

2015



Cuenta Pública 2015
 Museo Morelense de Arte Popular
 Gasto por Categoría Programática
 Del 1 de enero al 31 de diciembre 2015



Concepto	Egresos					Subejercicio
	Aprobado	Ampliaciones/ (Reducciones)	Modificado	Devengado	Pagado	
	1	2	3 = (1 + 2)	4	5	6 = (3 - 4)
Programas						
Subsidios: Sector Social y Privado o Entidades Federativas y Municipios						
Sujetos a Reglas de Operación	-	-	-	-	-	-
Otros Subsidios	-	-	-	-	-	-
Desempeño de las Funciones	12,874,628	11,591,309	24,465,937	15,120,873	12,594,660	9,345,064
Prestación de Servicios Públicos	-	-	-	-	-	-
Provisión de Bienes Públicos	-	-	-	-	-	-
Planeación, seguimiento y evaluación de políticas públicas	-	-	-	-	-	-
Promoción y fomento	12,874,628	11,591,309	24,465,937	15,120,873	12,594,660	9,345,064
Regulación y supervisión	-	-	-	-	-	-
Funciones de las Fuerzas Armadas (Únicamente Gobierno Federal)	-	-	-	-	-	-
Específicos	-	-	-	-	-	-
Proyectos de Inversión	-	-	-	-	-	-
Administrativos y de Apoyo						
Apoyo al proceso presupuestario y para mejorar la eficiencia institucional	-	-	-	-	-	-
Apoyo a la función pública y al mejoramiento de la gestión	-	-	-	-	-	-
Operaciones ajenas	-	-	-	-	-	-
Compromisos						
Obligaciones de cumplimiento de resolución jurisdiccional	-	-	-	-	-	-
Desastres Naturales	-	-	-	-	-	-
Obligaciones						
Pensiones y jubilaciones	-	-	-	-	-	-
Aportaciones a la seguridad social	-	-	-	-	-	-
Aportaciones a fondos de estabilización	-	-	-	-	-	-
Aportaciones a fondos de inversión y reestructura de pensiones	-	-	-	-	-	-
Programas de Gasto Federalizado (Gobierno Federal)						
Gasto Federalizado	-	-	-	-	-	-
Participaciones a entidades federativas y municipios						
Costo financiero, deuda o apoyos a deudores y ahorradores de la banca	-	-	-	-	-	-
Adeudos de ejercicios fiscales anteriores	-	-	-	-	-	-
Total del Gasto	12,874,628	11,591,309	24,465,937	15,120,873	12,594,660	9,345,064

Concepto	Estimado	Devengado	Pagado ³
I. Ingresos Presupuestarios (I=1+2)	8,423,000	20,012,199	15,144,503
1. Ingresos del Gobierno de la Entidad Federativa ¹	-	1,407	1,407
2. Ingresos del Sector Paraestatal ¹	8,423,000	20,010,792	15,143,096
II. Egresos Presupuestarios (II=3+4)	12,874,628	15,120,873	12,594,660
3. Egresos del Gobierno de la Entidad Federativa ²	-	-	-
4. Egresos del Sector Paraestatal ²	12,874,628	15,120,873	12,594,660
III. Balance Presupuestario (Superávit o Déficit) (III = I - II)	-	4,891,326	2,549,843

Concepto	Estimado	Devengado	Pagado ³
III. Balance presupuestario (Superávit o Déficit)	-	4,891,326	2,549,843
IV. Intereses, Comisiones y Gastos de la Deuda	-	-	-
V. Balance Primario (Superávit o Déficit) (V= III - IV)	-	4,891,326	2,549,843

Concepto	Estimado	Devengado	Pagado ³
A. Financiamiento	-	-	-
B. Amortización de la deuda	-	-	-
C. Endeudamiento ó desendeudamiento (C = A - B)	-	-	-

¹ Los Ingresos que se presentan son los ingresos presupuestario totales sin incluir los ingresos por financiamientos. Los Ingresos del Gobierno de la Entidad Federativa corresponden a los del Poder Ejecutivo, Legislativo Judicial y Autónomos

² Los egresos que se presentan son los egresos presupuestarios totales sin incluir los egresos por amortización. Los egresos del Gobierno de la Entidad Federativa corresponden a los del Poder Ejecutivo, Legislativo, Judicial y Órganos Autónomos

³ Para Ingresos se reportan los Ingresos recaudados; para egresos se reportan los egresos pagados

Programas y Proyectos de Inversión

1. Impulso al desarrollo del Museo Morelense de Arte Popular para el sector artesanal Morelense
2. Maco. Encuentro de directores de Museos e instituciones culturales
3. Investigación, divulgación y publicación del arte popular Morelense
4. Equipamiento del museo de la independencia: sitió Cautla
5. Equipamiento del museo de la revolución del sur: ex cuartel de Emiliano Zapata: Tlaltizapan
6. Exposiciones
7. Equipamiento del museo Mariano Matamoros de Jantetelco
8. Equipamiento del museo del agrarismo ex hacienda Chinameca
9. Programa de información, registro, documentación y difusión
10. Archivo histórico del estado de Morelos
11. Concurso de arte popular
12. Enlace educativo y exposiciones en municipios
13. Exposiciones
14. Fortalecimiento de la infraestructura cultural
15. Proyecto estratégico para el desarrollo del sector ceramista del estado de Morelos

Indicadores de Resultados

EL Museo Morelense de Arte Popular no cuenta con Indicadores de Resultados a la fecha, se está solicitando con el proveedor del software para que se incluya en la próxima versión



Anexos

CUENTA PÚBLICA
MUSEO MORELENSE DE ARTE POPULAR
4° TRIMESTRE

2015

Relación de esquemas bursátiles y de coberturas financieras

El Museo Morelense de Arte Popular no cuenta con esquemas bursátiles

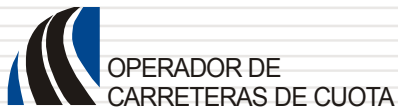
Informe de Pasivos contingentes

El Museo Morelense de Arte Popular a la fecha no cuenta con pasivos contingentes



Operador de Carreteras de Cuota

CUENTA PÚBLICA CONSOLIDADA
ENTIDADES PARAESTATALES | 2015



Introducción

CUENTA PÚBLICA | 2015
OPERADOR DE CARRETERAS DE CUOTA |
4to TRIMESTRE |

OPERADOR DE CARRETERAS DE CUOTA

31 DE DICIEMBRE DEL 2015

INTRODUCCION

1. DESCRIPCIÓN Y OBJETO DE LA ENTIDAD

El Organismo denominado OPERADOR DE CARRETERAS DE CUOTA fue constituido mediante el Decreto doscientos noventa y dos, publicado en el periódico Oficial “Tierra y Libertad” número 4338 de fecha 14 de Julio del 2004. El Operador de Carreteras de Cuota se creó como un organismo Público estatal Descentralizado, que cuenta con personalidad jurídica y patrimonio propios, sectorizado a la Secretaría de Movilidad y Transporte del Estado de Morelos y tiene por objeto: operar, administrar, regular y evaluar la construcción, rehabilitación, equipamiento y mantenimiento de la infraestructura carretera de cuota del Estado de Morelos, por sí o a través de terceros, mediante el otorgamiento de concesiones, así como dirigir, operar, administrar y supervisar los recursos humanos, materiales y financieros que se destinen para su fin, teniendo para ello las atribuciones mencionadas en el artículo 3 del Decreto de creación.

2. PRINCIPAL ACTIVIDAD

A sí mismo, el Organismo realiza actividades de supervisión de las obras que ejecuta directamente o a través de terceros vigilando que sea conforme a las normas, especificaciones técnicas proyectos y programas aprobados y en su caso conforme a lo estipulado en los contratos de obra, debiendo observar en lo conducente disposiciones contenidas en la Ley de Obras Públicas y Servicios Relacionados con la misma del Estado de Morelos y su Reglamento, vigila que se respete el derecho de vía en la red carretera estatal a su cargo, proyecta instala y mantiene en operación el señalamiento y los dispositivos de seguridad en la red carretera a su cargo, administra, opera y mantiene la maquinaria y equipo de construcción de su propiedad, aplica sanciones administrativas por infracciones a las disposiciones que regulan el derecho de vía, establece y efectúa el cobro de peaje y de los derechos por la expedición de permisos para el uso y aprovechamiento de áreas que forman parte del derecho de vía, de las carreteras a su cargo, lleva acabo los procesos necesarios conforme la Ley para el otorgamiento de concesiones a través del Ejecutivo del Estado, resuelve sobre la terminación de las concesiones otorgadas, la prórroga o revocación de los mismos.

3. REGIMEN JURÍDICO

El Organismo se regula por la siguiente normatividad:

- Constitución Política del Estado Libre y Soberano de Morelos,

Leyes:

- Ley Orgánica de la Administración Pública del Estado de Morelos;
- Ley de Obra Pública y Servicios relacionados con la misma del Estado de Morelos;
- Ley Estatal de Planeación;
- Ley de Tránsito y Transporte Federal;
- Ley General de Bienes del Estado de Morelos;
- Ley de Tránsito y Transporte del Estado de Morelos;
- Ley de la Expedición de Permisos para el uso y aprovechamiento de Áreas;
- Ley de Adquisiciones, Arrendamientos y Servicios del Sector Público;
- Ley sobre Adquisiciones, Enajenaciones, Arrendamientos y Prestaciones de Servicios del Poder Ejecutivo del Estado de Morelos;
- Ley de Responsabilidades de los Servidores Públicos del Estado de Morelos;
- Ley del Servicio Civil del Estado de Morelos;
- Ley de Entrega-Recepción de la Administración Pública del Estado y Municipios de Morelos
- Ley de Información Pública, Estadística y Protección de Datos Personales del Estado de Morelos, publicada en el Periódico Oficial No. 4174 del 27 de agosto de 2003.

Reglamentos:

- Reglamento de la Ley de Obra Pública y Servicios relacionados con la misma del Estado de Morelos;
- Reglamento de la Ley del Cobro de Derechos de Peaje de la Red Carretera a su cargo;
- Reglamento de la Ley de Adquisiciones, Arrendamientos y Servicios del Sector Público, y
- Reglamento de la Ley de Información Pública, Estadística y Protección de Datos Personales del Estado de Morelos.

Decreto:

- Decreto de Creación del Organismo Público Estatal Descentralizado denominado “Operador de Carreteras de Cuota” (Periódico Oficial “Tierra y Libertad” del Estado de Morelos, número 4338, del 14 de Julio del 2004).

Estatuto:

- Estatuto Orgánico del Organismo, publicado en el Periódico Oficial “Tierra y Libertad”, número 4369, del 29 de Diciembre de 2004.

4. CONSIDERACIONES FISCALES

En materia fiscal, Operador de Carreteras de Cuota (OCC) tributa en el régimen señalado en el Título III de la Ley del Impuesto Sobre la Renta (LISR), correspondiente a Personas Morales con Fines no Lucrativas, por lo que es no es sujeto del impuesto sobre la renta respecto de todos sus ingresos obtenidos. Lo anterior, en virtud de que se trata de una entidad de la Administración Pública Estatal Paraestatal, sujeta a control presupuestario.

No obstante, la LISR le atribuye a OCC diversas obligaciones secundarias como son, principalmente: expedir comprobantes que cumplan con los requisitos que determinen las disposiciones fiscales, realizar retenciones de este impuesto a las personas a quienes se encuentre obligado a expedir las constancias de dichas retenciones, así como presentar las declaraciones informativas anuales establecidas en este ordenamiento.

De las actividades derivadas del cobro de peaje por los servicios prestados a los usuarios que transitan por la red carretera estatal a su cargo, traslada el Impuesto al Valor Agregado, en consecuencia se encuentra obligado a presentar las declaraciones mensuales de esta contribución, así como presentar las declaraciones informativas mensuales de operaciones con terceros (DIOT) establecidas en este ordenamiento.

5. ESTRUCTURA ORGANIZACIÓN BASICA

Los órganos de gobierno, administración, y vigilancia del Organismo respectivamente son:

I Junta de Gobierno

II Dirección General

III Comisario

Para el despacho de los asuntos que le competen cuenta con las unidades Administrativas siguientes:

I Dirección General

II Dirección Administrativa

III Dirección Técnica

IV Asesoría de asuntos jurídicos

6. BASE DE PREPARACIÓN DE LOS ESTADOS FINANCIEROS.

Los estados financieros que se acompañan y las presentes notas han sido preparados de acuerdo con la normatividad emitida por la CONAC y las disposiciones legales aplicables e implementadas, comprendidas en el periodo del 1º de Enero al 31 de Diciembre del 2014, como son: Marco conceptual, Postulados Básicos de Contabilidad Gubernamental, Normas Generales de Información Financiera Gubernamental.

7. POLITICAS DE CONTABILIDAD SIGNIFICATIVAS

Las principales políticas adoptadas por el Organismo, a partir del ejercicio 2011 mismas que están de acuerdo con las Normas de Información Financiera y los Postulados Básicos de Contabilidad Gubernamental, son las que se mencionan a continuación:

a) Base en devengado

La contabilización de las operaciones que afectan al organismo, se realiza sobre base acumulativa, aplicando el postulado de devengación contable, lo que significa, que los ingresos se reconocen en la contabilidad cuando se realizan efectivamente, o existe jurídicamente el derecho al cobro y los gastos en la fecha de su realización, independientemente de la fecha de pago.

b) Estado de situación financiera y estados de actividades

Se elaboran por primera ocasión con los lineamientos emitidos por la CONAC, en el ejercicio anterior se formulaba el Estado de Resultados conforme a los lineamientos establecidos por la Secretaría de Finanzas y Planeación del Gobierno del Estado de Morelos, como equivalente al Estado de Actividades, siendo relevante mencionar que los importes de las depreciaciones se registraban en la cuenta de Decrementos al patrimonio en consecuencia se presentaban en el Estado de situación financiera, y a partir del presente ejercicio en el Estado de Actividades conforme a los lineamientos emitidos por la CONAC, en razón de que el estado tiene por política para el registro de las adquisiciones de Bienes Inmuebles y muebles en una cuenta de resultados denominada Gasto de inversión correspondida con la cuenta de bancos y en un asiento complementario el cargo a los activos correspondida con la cuenta de patrimonio, es decir por el total del importe refleja un incremento al patrimonio y un incremento al gasto que se presentan en el Estado de Situación Financiera y de Resultados respectivamente.

c) Estado de flujos de efectivo se presenta con las siguientes clasificaciones.

- Flujos netos de efectivo de las actividades de operación
- Flujos netos de efectivo de las actividades de inversión
- Flujos netos provocados por el aumento de activos y disminución de pasivos.

d) Reconocimiento de los efectos de la inflación en la información financiera

La contabilidad y las cifras de los estados financieros, están determinados sobre la base de costos históricos y no han sido ajustados para reflejar el efecto del cambio en el nivel general de precios originado por la inflación, tal como lo requiere la NIF B-10 y sus adecuaciones, en tanto las autoridades en materia de contabilidad gubernamental del poder ejecutivo de Gobierno del Estado de Morelos establezcan la forma en que las entidades paraestatales deberán emitir la información Financiera y Estructura de los Estados Financieros básicos del ente público y características de las notas, atendiendo su naturaleza. Lo anterior, en tanto el Consejo Nacional de Armonización Contable emite lo conducente.

e) Valuación de los activos fijos.

Los bienes que integran el renglón de Activo Fijo se registran al costo de adquisición. Es política contable registrar las adquisiciones de Activo Fijo contra la cuenta del patrimonio y adicionalmente registrar contablemente la erogación por adquisición de bienes en resultado del Ejercicio. Cabe resaltar que el criterio implementado en los registros contables de este Organismo, corresponde al emitido por la Secretaría de Hacienda en los términos del artículo 40 primer párrafo de la Ley de Presupuesto, Contabilidad y Gasto Público del Estado de Morelos, en tanto la autoridad emita los nuevos lineamientos a que se ajustarán las entidades paraestatales en tanto el Consejo de Armonización Contable emite lo conducente en los términos del artículo TERCERO de las Normas y Metodología para la emisión de Información y Estructura de los Estudios Financieros Básicos del Ente Público y características de sus notas.

f) Patrimonio

De acuerdo con el artículo cuarto del Decreto de creación del Organismo Operador de Carreteras de Cuota, el patrimonio del Operador se constituye con:

- I. Los recursos financieros que le asigne el Congreso del Estado presupuestalmente;
- II. Los ingresos que reciba por concepto de peaje de la red carretera estatal a su cargo, así como por las autorizaciones para el aprovechamiento del derecho de vía y zona laterales;
- III. Los bienes muebles e inmuebles que adquiera por sí o por transferencia de los gobiernos federales, estatales o municipales;
- IV. Las aportaciones, legados, donaciones, participaciones, subsidios, transferencias y apoyos que le otorguen los gobiernos federal, estatales y municipales, y
- V. Los demás ingresos que perciba por cualquier otro medio o título legal.

g) Estado de cambios en la situación financiera.

Su finalidad es proveer de información sobre los orígenes y aplicaciones de los recursos del ente público.

Origen o aplicación. Muestra la obtención o disposición de los recursos y obligaciones durante el ejercicio.

Cuentas Contables. Muestra el nombre de las cuentas del Estado de Situación financiera, agrupándolas en la forma sig: Activo, Pasivo y Hacienda Pública/Patrimonio.



Información Contable

CUENTA PÚBLICA
OPERADOR DE CARRETERAS DE CUOTA
4to TRIMESTRE  2015

Concepto	2015	2014	Concepto	2015	2014
INGRESOS Y OTROS BENEFICIOS			GASTOS Y OTRAS PÉRDIDAS		
Ingresos de la Gestión	-	-	Gastos de Funcionamiento	7,301,377	7,173,200
Impuestos	-	-	Servicios Personales	6,410,459	5,996,364
Cuotas y Aportaciones de Seguridad Social	-	-	Materiales y Suministros	187,656	203,864
Contribuciones de Mejoras	-	-	Servicios Generales	703,262	972,972
Derechos	-	-	Transferencia, Asignaciones, Subsidios y Otras Ayudas	-	-
Productos de Tipo Corriente	-	-	Transferencias Internas y Asignaciones al Sector Público	-	-
Aprovechamientos de Tipo Corriente	-	-	Transferencias al Resto del Sector Público	-	-
Ingresos por Venta de Bienes y Servicios	-	-	Subsidios y Subvenciones	-	-
Ingresos no Comprendidos en las Fracciones de la Ley de Ingresos	-	-	Ayudas Sociales	-	-
Causados en Ejercicios Fiscales Anteriores Pendientes de Liquidación o Pago	-	-	Pensiones y Jubilaciones	-	-
			Transferencias a Fideicomisos, Mandatos y Contratos Análogos	-	-
			Transferencias a la Seguridad Social	-	-
Participaciones, Aportaciones, Transferencias, Asignaciones, Subsidios y Otras Ayudas	8,541,665	8,620,506	Donativos	-	-
Participaciones y Aportaciones	-	-	Transferencias al Exterior	-	-
Transferencia, Asignaciones, Subsidios y Otras ayudas	8,541,665	8,620,506	Participaciones y Aportaciones	-	-
			Participaciones	-	-
Otros Ingresos y Beneficios	80,924	244,120	Aportaciones	-	-
Ingresos Financieros	55,675	214,120	Convenios	-	-
Incremento por Variación de Inventarios	-	-	Intereses, Comisiones y Otros Gastos de la Deuda Pública	-	-
Disminución del Exceso de Estimaciones por Pérdida o Deterioro u Obsolescencia	-	-	Intereses de la Deuda Pública	-	-
Disminución del Exceso de Provisiones	-	-	Comisiones de la Deuda Pública	-	-
Otros Ingresos y Beneficios Varios	25,249	30,000	Gastos de la Deuda Pública	-	-
			Costo por Coberturas	-	-
Total de Ingresos y Otros Beneficios	8,622,589	8,864,626	Apoyos Financieros	-	-
			Otros Gastos y Pérdidas Extraordinarias	211,275	210,136
			Estimaciones, Depreciaciones, Deterioros, Obsolescencia y Amortizaciones	211,275	210,136
			Provisiones	-	-
			Disminución de Inventarios	-	-
			Aumento por Insuficiencia de Estimaciones por Pérdida o Deterioro y Obsolescencia	-	-
			Aumento por Insuficiencia de Provisiones	-	-
			Otros Gastos	-	-
			Inversión Pública	724,951	594,247
			Inversión Pública no Capitalizable	724,951	594,247
			Total de Gastos y Otras Pérdidas	8,237,603	7,977,583
			Resultados del Ejercicio (Ahorro/Desahorro)	384,986	887,043

Bajo protesta de decir verdad declaramos que los Estados Financieros y sus Notas son razonablemente correctos y responsabilidad del emisor.

CONCEPTO	Año		CONCEPTO	Año	
	2015	2014		2015	2014
ACTIVO			PASIVO		
Activo Circulante			Pasivo Circulante		
Efectivo y Equivalentes	9,846,195	10,729,897	Cuentas por Pagar a Corto Plazo	7,388,751	8,427,666
Derechos a Recibir Efectivo o Equivalentes	1,073,717	636,321	Documentos por Pagar a Corto Plazo	-	-
Derechos a Recibir Bienes o Servicios	4,500	161,203	Porción a Corto Plazo de la Deuda Pública a Largo Plazo	-	-
Inventarios	-	-	Títulos y Valores a Corto Plazo	-	-
Almacenes	-	-	Pasivos Diferidos a Corto Plazo	-	-
Estimación por Pérdida o Deterioro de Activos Circulantes	-	-	Fondos y Bienes de Terceros en Garantía y/o Administración a Corto Plazo	-	-
Otros Activos Circulantes	-	-	Provisiones a Corto Plazo	-	-
Total de Activos Circulantes	10,924,412	11,527,421	Otros Pasivos a Corto Plazo	-	-
Activo No Circulante			Total de Pasivos Circulantes	7,388,751	8,427,666
Inversiones Financieras a Largo Plazo	-	-	Pasivo No Circulante		
Derechos a Recibir Efectivo o Equivalentes a Largo Plazo	-	-	Cuentas por Pagar a Largo Plazo	-	-
Bienes Inmuebles, Infraestructura y Construcciones en Proceso	6,841,042	6,841,042	Documentos por Pagar a Largo Plazo	-	-
Bienes Muebles	1,735,596	1,638,492	Deuda Pública a Largo Plazo	-	-
Activos Intangibles	-	-	Pasivos Diferidos a Largo Plazo	-	-
Depreciación, Deterioro y Amortización Acumulada de Bienes	-	-	Fondos y Bienes de Terceros en Garantía y/o Administración a Largo Plazo	-	-
Activos Diferidos	2,441,922	2,230,648	Provisiones a Largo Plazo	-	-
Estimación por Pérdida o Deterioro de Activos no Circulantes	-	-	Total de Pasivos No Circulantes	-	-
Otros Activos no Circulantes	-	-	Total del Pasivo	7,388,751	8,427,666
Total de Activos No Circulantes	6,134,716	6,248,886	HACIENDA PÚBLICA/ PATRIMONIO		
Total del Activo	17,059,128	17,776,307	<i>Hacienda Pública/Patrimonio Contribuido</i>		
			Aportaciones		
			Donaciones de Capital		
			Actualización de la Hacienda Pública / Patrimonio		
			Hacienda Pública/Patrimonio Generado	9,670,377	9,348,641
			Resultados del Ejercicio (Ahorro / Desahorro)	384,986	887,043
			Resultados de Ejercicios Anteriores	4,299,625	3,475,832
			Revalúos	-	-
			Reservas	1,230,252	1,230,252
			Rectificaciones de Resultados de Ejercicios Anteriores	3,755,514	3,755,514
			Exceso o Insuficiencia en la Actualización de la Hacienda Pública/Patrimonio	-	-
			Resultado por Posición Monetaria	-	-
			Resultado por Tenencia de Activos no Monetarios	-	-
			Total Hacienda Pública/ Patrimonio	9,670,377	9,348,641
			Total del Pasivo y Hacienda Pública / Patrimonio	17,059,128	17,776,307

Bajo protesta de decir verdad declaramos que los Estados Financieros y sus Notas son razonablemente correctos y responsabilidad del emisor.

Concepto	Origen	Aplicación	Concepto	Origen	Aplicación
ACTIVO	1,251,679	534,500	PASIVO		1,038,915
Activo Circulante	1,040,405	437,396	Pasivo Circulante		1,038,915
Efectivo y Equivalentes	883,702	-	Cuentas por Pagar a Corto Plazo		1,038,915
Derechos a Recibir Efectivo o Equivalentes	-	437,396	Documentos por Pagar a Corto Plazo		-
Derechos a Recibir Bienes o Servicios	156,703	-	Porción a Corto Plazo de la Deuda Pública a Largo Plazo		-
Inventarios	-	-	Títulos y Valores a Corto Plazo		-
Almacenes	-	-	Pasivos Diferidos a Corto Plazo		-
Estimación por Pérdida o Deterioro de Activos Circulantes	-	-	Fondos y Bienes de Terceros en Garantía y/o Administración a Corto Plazo		-
Otros Activos Circulantes	-	-	Provisiones a Corto Plazo		-
			Otros Pasivos a Corto Plazo		-
Activo No Circulante	211,274	97,104	Pasivo No Circulante		
Inversiones Financieras a Largo Plazo	-	-	Cuentas por Pagar a Largo Plazo		-
Derechos a Recibir Efectivo o Equivalentes a Largo Plazo	-	-	Documentos por Pagar a Largo Plazo		-
Bienes Inmuebles, Infraestructura y Construcciones en Proceso	-	-	Deuda Pública a Largo Plazo		-
Bienes Muebles	-	97,104	Pasivos Diferidos a Largo Plazo		-
Activos Intangibles	-	-	Fondos y Bienes de Terceros en Garantía y/o en Administración a Largo Plazo		-
Depreciación, Deterioro y Amortización Acumulada de Bienes	211,274	-	Provisiones a Largo Plazo		-
Activos Diferidos	-	-	HACIENDA PÚBLICA/ PATRIMONIO	823,793	502,057
Estimación por Pérdida o Deterioro de Activos no Circulantes	-	-	Hacienda Pública/Patrimonio Contribuido		
Otros Activos no Circulantes	-	-	Aportaciones		-
			Donaciones de Capital		-
			Actualización de la Hacienda Pública / Patrimonio		-
			Hacienda Pública/Patrimonio Generado	823,793	502,057
			Resultados del Ejercicio (Ahorro / Desahorro)		502,057
			Resultados de Ejercicios Anteriores	823,793	-
			Revalúos		-
			Reservas		-
			Rectificaciones de Resultados de Ejercicios Anteriores		-
			Exceso o Insuficiencia en la Actualización de la Hacienda Pública/Patrimonio		
			Resultado por Posición Monetaria		-
			Resultado por Tenencia de Activos no Monetarios		-

Bajo protesta de decir verdad declaramos que los Estados Financieros y sus Notas son razonablemente correctos y responsabilidad del emisor.

Concepto	1 Saldo Inicial	2 Cargos del Periodo	3 Abonos del Periodo	4 = (1+2-3) Saldo Final	Variación del Periodo (4-1)
ACTIVO	17,776,308	407,835,295	408,552,475	17,059,128	- 717,180
Activo Circulante	11,527,421	407,738,191	408,341,200	10,924,412	- 603,009
Efectivo y Equivalentes	10,729,897	404,942,730	405,826,432	9,846,195	- 883,702
Derechos a Recibir Efectivo o Equivalentes	636,321	2,790,961	2,353,565	1,073,717	- 437,396
Derechos a Recibir Bienes o Servicios	161,203	4,500	161,203	4,500	- 156,703
Inventarios	-	-	-	-	-
Almacenes	-	-	-	-	-
Estimación por Pérdida o Deterioro de Activos Circulantes	-	-	-	-	-
Otros Activos Circulantes	-	-	-	-	-
Activo No Circulante	6,248,887	97,104	211,275	6,134,716	- 114,171
Inversiones Financieras a Largo Plazo	-	-	-	-	-
Derechos a Recibir Efectivo o Equivalentes a Largo Plazo	-	-	-	-	-
Bienes Inmuebles, Infraestructura y Construcciones en Proceso	6,841,042	-	-	6,841,042	-
Bienes Muebles	1,638,492	97,104	-	1,735,596	- 97,104
Activos Intangibles	-	-	-	-	-
Depreciación, Deterioro y Amortización Acumulada de Bienes	2,230,647	-	211,275	2,441,922	- 211,275
Activos Diferidos	-	-	-	-	-
Estimación por Pérdida o Deterioro de Activos no Circulantes	-	-	-	-	-
Otros Activos no Circulantes	-	-	-	-	-

Bajo protesta de decir verdad declaramos que los Estados Financieros y sus Notas son razonablemente correctos y responsabilidad del emisor.

Denominación de las Deudas		Moneda de Contratación	Institución o País Acreedor	Saldo Inicial del Periodo	Saldo Final del Periodo
DEUDA PÚBLICA					
Deuda Interna					
Corto Plazo					
Instituciones de Crédito					
Títulos y Valores					
Arrendamientos Financieros					
Deuda Externa					
Organismos Financieros Internacionales					
Deuda Bilateral					
Títulos y Valores					
Arrendamientos Financieros					
Subtotal a Corto Plazo					
Largo Plazo					
Instituciones de Crédito					
Títulos y Valores					
Arrendamientos Financieros					
Deuda Externa					
Organismos Financieros Internacionales					
Deuda Bilateral					
Títulos y Valores					
Arrendamientos Financieros					
Subtotal a Largo Plazo					
Otros Pasivos					
Total Deuda y Otros Pasivos				-	7,388,751
				-	7,388,751

Bajo protesta de decir verdad declaramos que los Estados Financieros y sus Notas son razonablemente correctos y responsabilidad del emisor.

OPERADOR DE CARRETERAS DE CUOTA

Concepto	Hacienda Pública/Patrimonio Contribuido	Hacienda Pública/Patrimonio Generado de Ejercicios Anteriores	Hacienda Pública/Patrimonio Generado del Ejercicio	Ajustes por Cambios de Valor	TOTAL
Rectificaciones de Resultados de Ejercicios Anteriores	-	3,755,514	-	-	3,755,514
Patrimonio Neto Inicial Ajustado del Ejercicio	-	-	-	-	-
Aportaciones	-	-	-	-	-
Donaciones de Capital	-	-	-	-	-
Actualización de la Hacienda Pública/Patrimonio	-	-	-	-	-
Variaciones de la Hacienda Pública/Patrimonio Neto del Ejercicio	-	4,706,084	887,043	-	5,593,127
Resultados del Ejercicio (Ahorro/Desahorro)	-	-	887,043	-	887,043
Resultados de Ejercicios Anteriores	-	3,475,832	-	-	3,475,832
Revalúos	-	-	-	-	-
Reservas	-	1,230,252	-	-	1,230,252
Hacienda Pública/Patrimonio Neto Final del Ejercicio 2014	-	8,461,598	887,043	-	9,348,641
Cambios en la Hacienda Pública/Patrimonio Neto del Ejercicio	-	-	-	-	-
Aportaciones	-	-	-	-	-
Donaciones de Capital	-	-	-	-	-
Actualización de la Hacienda Pública/Patrimonio	-	-	-	-	-
Variaciones de la Hacienda Pública/Patrimonio Neto del Ejercicio	-	823,793	384,986	-	1,208,779
Resultados del Ejercicio (Ahorro/Desahorro)	-	-	384,986	-	384,986
Resultados de Ejercicios Anteriores	-	823,793	-	-	823,793
Revalúos	-	-	-	-	-
Reservas	-	-	-	-	-
Saldo Neto en la Hacienda Pública / Patrimonio 2015	-	9,285,391	384,986	-	9,670,377

Bajo protesta de decir verdad declaramos que los Estados Financieros y sus Notas son razonablemente correctos y responsabilidad del emisor.

Concepto	2015	2014	Concepto	2015	2014
Flujos de Efectivo de las Actividades de Gestión			Flujos de Efectivo de las Actividades de Inversión		
Origen	8,622,589	8,864,626	Origen	1,268,688	2,829,340
Impuestos	-	-	Bienes Inmuebles, Infraestructura y Construcciones en Proceso	-	-
Cuotas y Aportaciones de Seguridad Social	-	-	Bienes Muebles	-	-
Contribuciones de mejoras	-	-	Otros Orígenes de Inversión	-	-
Derechos	-	-	Aplicación	1,268,688	2,829,340
Productos de Tipo Corriente	-	-	Bienes Inmuebles, Infraestructura y Construcciones en Proceso	-	-
Aprovechamientos de Tipo Corriente	-	-	Bienes Muebles	97,104	572,381
Ingresos por Venta de Bienes y Servicios	-	-	Otras Aplicaciones de Inversión	1,171,584	2,256,959
Ingresos no Comprendidos en las Fracciones de la Ley de Ingresos Causados en Ejercicios Fiscales Anteriores Pendientes de Liquidación o Pago	-	-	Flujos Netos de Efectivo por Actividades de Inversión	-	2,829,340
Participaciones y Aportaciones	-	-	Flujo de Efectivo de las Actividades de Financiamiento		
Transferencias, Asignaciones y Subsidios y Otras Ayudas	8,541,665	8,620,506	Origen		
Otros Orígenes de Operación	80,924	244,120	Endeudamiento Neto	-	-
Aplicación	8,237,603	7,977,583	Interno	-	-
Servicios Personales	6,410,459	5,996,364	Externo	-	-
Materiales y Suministros	187,656	203,864	Otros Orígenes de Financiamiento	-	-
Servicios Generales	703,262	972,972	Aplicación		
Transferencias Internas y Asignaciones al Sector Público	-	-	Servicios de la Deuda	-	-
Transferencias al resto del Sector Público	-	-	Interno	-	-
Subsidios y Subvenciones	-	-	Externo	-	-
Ayudas Sociales	-	-	Otras Aplicaciones de Financiamiento	-	-
Pensiones y Jubilaciones	-	-	Flujos netos de Efectivo por Actividades de Financiamiento		
Transferencias a Fideicomisos, Mandatos y Contratos Análogos	-	-	Incremento/Disminución Neta en el Efectivo y Equivalentes al Efectivo	883,702	1,942,297
Transferencias a la Seguridad Social	-	-	Efectivo y Equivalente al Efectivo al Inicio del Ejercicio	10,729,897	12,672,194
Donativos	-	-	Efectivo y Equivalente al Efectivo al Final del Ejercicio	9,846,195	10,729,897
Transferencias al Exterior	-	-			
Participaciones	-	-			
Aportaciones	-	-			
Convenios	-	-			
Otras Aplicaciones de Operación	936,226	804,383			
Flujos Netos de Efectivo por Actividades de Gestión	384,986	887,043			

Bajo protesta de decir verdad declaramos que los Estados Financieros y sus Notas son razonablemente correctos y responsabilidad del emisor.

Informe Sobre Pasivos Contingentes

1° de enero al 31 de Diciembre del 2015

En cumplimiento a lo dispuesto por los artículos 46, fracción I, inciso d y 52 de la Ley General de Contabilidad Gubernamental, en relación al Informe Sobre Pasivos Contingentes, se aclara que este Organismo descentralizado denominado **Operador de Carreteras de cuota** que al 31 de Diciembre del 2015, no tiene pasivos contingentes que deriven de alguna obligación posible presente o futura, cuya existencia y/o realización sea incierta, y en consecuencia no le es aplicable el Informe sobre pasivos contingentes.

Lo anterior, de conformidad con lo establecido en el capítulo VII, numeral III, inciso g) del Manual de Contabilidad Gubernamental emitido por el CONAC, donde se establece en términos generales que:

“los pasivos contingentes son obligaciones que tienen su origen en hechos específicos e independientes del pasado que en el futuro pueden ocurrir o no y, de acuerdo con lo que acontezca, desaparecen o se convierten en pasivos reales por ejemplo, juicios, garantías, avales, costos de planes de pensiones, jubilaciones, etc.”.

NOTAS A LOS ESTADOS FINANCIEROS

NOTAS DE DESGLOSE AL 31 DE DICIEMBRE 2015

D) NOTAS A LOS ESTADOS FINANCIEROS

Activo

1) EFECTIVO Y EQUIVALENTES

a) BANCOS

La cuenta de bancos se integra de la siguiente manera:

CUENTA	DESCRIPCIÓN	2015	2014
1111-11121	SCOTIABANK CTA. 1692836 CHEQUERA	349.85	106,622.20
1111-11122	SCOTIABANK CTA. 144096-5 INVERSIÓN	28.17	872,062.58
1111-11127	BANCOMER CTA. 186062741 CHEQUES	60,524.63	41,105.92
1111-11128	SCOTIABANK CTA. 2281562 CTA.DE CHEQUES	0.00	54,893.02
1111-11129	SCOTIABANK CTA. 07641145-8 CTA.DE INVERSION	6.10	7,548,487.40
1111-11130	BANCOMER 2044073894 CTA DE INVERSION	1,733,622.00	1,556,312.96
1111-11131	SANTANDER SA 65504774519 CHEQUES	338,845.85	10,000.00
1111-11132	SANTANDER SA 22000437464 CHQ LDVIA	1,775,458.82	0.00
1111-11133	SANTANDER SA BME22000437464 INVERSION	5,176,536.92	0.00
1111-11133	SANTADER SA 4913270000518750 TARJETA EMP	-0.57	0.00
1111-11134	SANTANDER SA BME65504774519	760,823.24	0.00
TOTAL BANCOS		9,846,195.01	10,729,897.32

2) DERECHOS A RECIBIR EFECTIVO Y EQUIVALENTES Y BIENES O SERVICIOS A RECIBIR

a) Deudores Diversos

Esta cuenta se integra:

CUENTA	DESCRIPCIÓN	2015	2014
1123-23G24	GOBIERNO DEL EDO.PRESUP. AUTORIZADO	1,072,701.00	571,281.76
TOTAL DEUDORES DIVERSOS		1,072,701.00	571,281.76

El saldo de la cuenta **1123-23G24** corresponde al saldo pendiente por recaudar del presupuesto del ejercicio 2015.

b) Ingresos x Recuperar a Corto Plazo

Esta cuenta se integra:

CUENTA	DESCRIPCIÓN	2015	2014
1124-11244	SUBSIDIO AL EMPLEO	1,015.71	1,788.99
TOTAL DE INGRESOS X RECUPERAR A CORTO PLAZO		1,015.71	1,793.04

La cuenta **1124-11244** Corresponde al saldo pendiente por recaudar por acreditar en la declaración mensual del ISR 2016 ante el SAT.

3) DERECHOS A RECIBIR BIENES O SERVICIOS

a) Anticipo a Proveedores por Adquisición de Bienes y Prestación de Servicios a Corto Plazo

Esta cuenta se integra:

CUENTA	DESCRIPCIÓN	2015	2014
1131-31M01	MOTO PLAZA CUERNAVACA, SA CV.	4,500.00	161,208.00
TOTAL DE DERECHOS A RECIBIR BIENES Y SERVICIOS		4,500.00	161,208.00

La cuenta **1131-31M01** Corresponden al anticipo por la reparación de Motocicleta Yamaha XTZO Lander modelo 2010.

4) Bienes Muebles, Inmuebles e Intangibles

En relación a los Bienes Muebles, el aumento corresponde a las adquisiciones en el periodo por una inversión de \$ 97,104.25 (Noventa y siete mil ciento cuatro pesos 25/100 M.N.)

El total de bienes Muebles e Inmuebles es de \$ 8, 576,637.69 (Ocho millones quinientos setenta y seis mil seiscientos treinta y siete pesos 69/100 M.N.) Con una depreciación acumulada de \$ 2, 441,922.30 (Dos millones cuatrocientos cuarenta y un mil novecientos veintidós pesos 30/100 M.N.)

Los activos del Organismo se presentan valuados a su costo de adquisición o construcción y se deprecian de acuerdo a los parámetros de estimación de vida útil recomendados por el DOF: del 15/08/12, sin considerar valores de desecho, a las tasas que se indican a continuación:

Mobiliario y Equipo de Oficina	10.0%
Equipo de Cómputo Electrónico	33.0%
Equipo de Comunicación y Telecomunicaciones	33.3%
Equipo de Transporte	20.0%
Maquinaria y equipo	25.0%
Edificios	5.0%

PASIVO

PASIVO CIRCULANTE

1) CUENTAS POR PAGAR A CORTO PLAZO

a) Transferencias Otorgadas por Pagar a Corto Plazo

El saldo de esta cuenta se integra de la siguiente forma:

Cuenta	Descripción	2015	2014
2115-15G01	Gobierno del Edo. de Morelos	6,952,442.84	7,731,109.30
TOTAL TRANF. OTORGADAS X PAGAR A CORTO PLAZO		6,952,442.84	7,731,109.30

El saldo que representa esta cuenta **2115-15G01**, corresponde a trasferencias estatales recibidas por concepto de gastos a comprobar para la adquisición de Derecho de Vía y gastos inherentes a la misma, para la continuación de la Autopista Siglo XXI.

b) Retenciones y Contribuciones por Pagar a Corto Plazo

El saldo de esta cuenta se integra de la siguiente forma:

Cuenta	Descripción	2015	2014
2117-11701	IVA trasladado cobrado al 16%	20,888.07	19,461.64
2117-11704	ISR Retención x asimilados a salarios	22,833.15	23,639.86
2117-11711	Retenciones 2 al millar ICIC	0.00	0.00
2117-11713	Retención del 5% al millar Inspección y Vigilancia	2,476.10	38,626.89
TOTAL RET.Y CONT. X PAGAR A CORTO PLAZO		46,197.32	81,728.39

II) NOTAS AL ESTADO DE ACTIVIDADES

INGRESOS DE GESTION

REPORTE ANALITICO DE INGRESOS PRESUPUESTALES

Al cierre del Tercer Trimestre del 2015 se recibieron transferencias estatales de presupuesto autorizado por la cantidad de \$ 5,927,292.03 (Cinco millones novecientos veintisiete mil doscientos noventa y dos pesos. 03/100 M.N.), quedando pendiente por recaudar el importe de \$ 1,072,707.97; por transferencias de recursos de la Tesorería General del Estado por concepto de devolución de ingresos propios del Organismo para ser considerados como una ampliación presupuestal la cantidad de \$ 1,541,665.00 (Un millón quinientos sesenta y cinco pesos 00/100 M.N.).

Correspondiente al patrimonio la cuenta de reservas por contingencia corresponden a remanentes de años anteriores por un importe de \$1, 230,251.55 (Un millón doscientos treinta mil doscientos cincuenta y un pesos 55/100 M.N), y en referencia al resultado de las transferencias estatales recibidas y gasto corriente al cuarto trimestre del 2015, se obtuvo un **Ahorro** por la cantidad de \$ 384,986.13 (trescientos ochenta y cuatro mil novecientos ochenta y seis pesos 13/100 M.N)

III) NOTAS AL ESTADO DE VARIACIONES EN LA HACIENDA PÚBLICA

La adquisición de los bienes muebles del Organismo descentralizado corresponden a una inversión de \$ 97,104.25 (Novecientos ochenta y siete pesos 25/100 M.N.)

IV) NOTAS AL ESTADO DE FLUJO DE EFECTIVO

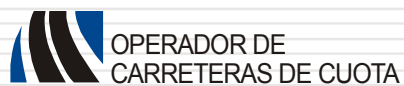
- El análisis de los saldos inicial y final que figuran en la última parte de Estado de Flujo de Efectivo en la cuenta de efectivo y equivalentes es como sigue:

CUENTA	NOMBRE	2015	2014
1111-1112	BANCOS	9,846,195.01	10,729,897.32

H) CONCILIACIÓN DE LOS FLUJOS DE EFECTIVOS NETOS DE LAS ACTIVIDADES DE OPERACIÓN Y LA CUENTA DE AHORRO ANTES DE RUBROS EXTRAORDINARIOS

Ahorro antes de rubros Extraordinarios		384,986.13
Movimientos o partidas que no afectan al efectivo		
Depreciación		211,274.83
Movimientos que afectan al efectivo sin afectar los ingresos		
IVA trasladado cobrado		-20,877.37
Aumento de Activo		80,614.00
Movimientos que afectan al efectivo sin afectar los egresos		
Disminución en cuentas por cobrar		224,452.88
Aumento de pasivos		3,251.84
Aumento en el efectivo y equivalentes al efectivo		883,702.31
		-

BAJO PROTESTA DE DECIR VERDAD DECLARAMOS QUE LOS ESTADOS Y SUS NOTAS, SON RAZONABLEMENTE CORRECTOS Y SON RESPONSABILIDAD DEL EMISOR.



Información Presupuestaria

CUENTA PÚBLICA | 2015
OPERADOR DE CARRETERAS DE CUOTA |
4to TRIMESTRE

Rubro de Ingresos	Ingreso					Diferencia
	Estimado	Ampliaciones y Reducciones	Modificado	Devengado	Recaudado	
	(1)	(2)	(3= 1 + 2)	(4)	(5)	(6 = 5 - 1)
Impuestos	-	-	-	-	-	-
Cuotas y Aportaciones de Seguridad Social	-	-	-	-	-	-
Contribuciones de Mejoras	-	-	-	-	-	-
Derechos	-	-	-	-	-	-
Productos	-	-	-	-	-	-
Corriente	-	-	-	-	-	-
Capital	-	-	-	-	-	-
Aprovechamientos	-	-	-	-	-	-
Corriente	-	-	-	-	-	-
Capital	-	-	-	-	-	-
Ingresos por Ventas de Bienes y Servicios	-	-	-	-	-	-
Participaciones y Aportaciones	-	-	-	-	-	-
Transferencias, Asignaciones, Subsidios y Otras Ayudas	7,000,000	1,622,588	8,622,588	1,072,708	7,549,881	549,881
Ingresos Derivados de Financiamientos	-	-	-	-	-	-
Total	7,000,000	1,622,588	8,622,588	1,072,708	7,549,881	549,881
				Ingresos excedentes ¹		

Estado Analítico de Ingresos Por Fuente de Financiamiento	Ingreso					Diferencia
	Estimado	Ampliaciones y Reducciones	Modificado	Devengado	Recaudado	
	(1)	(2)	(3= 1 + 2)	(4)	(5)	(6 = 5 - 1)
Ingresos del Gobierno	-	-	-	-	-	-
Impuestos	-	-	-	-	-	-
Contribuciones de Mejoras	-	-	-	-	-	-
Derechos	-	-	-	-	-	-
Productos	-	-	-	-	-	-
Corriente	-	-	-	-	-	-
Capital	-	-	-	-	-	-
Aprovechamientos	-	-	-	-	-	-
Corriente	-	-	-	-	-	-
Capital	-	-	-	-	-	-
Participaciones y Aportaciones	-	-	-	-	-	-
Transferencias, Asignaciones, Subsidios y Otras Ayudas	-	-	-	-	-	-
Ingresos de Organismos y Empresas	-	-	-	-	-	-
Cuotas y Aportaciones de Seguridad Social	-	-	-	-	-	-
Ingresos por Ventas de Bienes y Servicios	-	-	-	-	-	-
Transferencias, Asignaciones, Subsidios y Otras Ayudas	-	-	-	-	-	-
Ingresos derivados de financiamiento	-	-	-	-	-	-
Ingresos Derivados de Financiamientos	-	-	-	-	-	-
Total	-	-	-	-	-	-
				Ingresos excedentes ¹		

Concepto	Egresos					Subejercicio
	Aprobado	Ampliaciones/ (Reducciones)	Modificado	Devengado	Pagado	
	1	2	3 = (1 + 2)	4	5	6 = (3 - 4)
Secretaría Ejecutiva de la Gobernatura	-	-	-	-	-	-
Secretaría de Gobierno	-	-	-	-	-	-
Secretaría de Hacienda	-	-	-	-	-	-
Secretaría de Economía	-	-	-	-	-	-
Secretaría de Desarrollo Agropecuario	-	-	-	-	-	-
Secretaría de Obras Públicas	-	-	-	-	-	-
Secretaría de Educación	-	-	-	-	-	-
Secretaría de Salud	-	-	-	-	-	-
Fiscalía General del Estado	-	-	-	-	-	-
Secretaría de Administración	-	-	-	-	-	-
Secretaría de la Contraloría	-	-	-	-	-	-
Comisión Estatal de Seguridad Pública	-	-	-	-	-	-
Consejería Jurídica	-	-	-	-	-	-
Secretaría de Turismo	-	-	-	-	-	-
Secretaría de Desarrollo Social	-	-	-	-	-	-
Secretaría del Trabajo	-	-	-	-	-	-
Secretaría de Cultura	-	-	-	-	-	-
Secretaría de Desarrollo Sustentable	-	-	-	-	-	-
Secretaría de Innovación, Ciencia y Tecnología	-	-	-	-	-	-
Secretaría de Movilidad y Transporte	7,000,000	1,622,588	8,622,588	8,123,432	8,123,432	499,156
Secretaría de Información y Comunicación	-	-	-	-	-	-
Gastos Institucionales	-	-	-	-	-	-
Poder Legislativo	-	-	-	-	-	-
Poder Judicial	-	-	-	-	-	-
Organismos Autónomos	-	-	-	-	-	-
Entidades Paraest. y Fid. No Emp. y No Fin.	-	-	-	-	-	-
Fideicomisos Emp. No Fin. con Part. Est. May.	-	-	-	-	-	-
Poder Ejecutivo de los Municipios	-	-	-	-	-	-
Total del Gasto	7,000,000	1,622,588	8,622,588	8,123,432	8,123,432	499,156

Concepto	Egresos					
	Aprobado 1	Ampliaciones/ (Reducciones) 2	Modificado 3 = (1 + 2)	Devengado 4	Pagado 5	Subejercicio 6 = (3 - 4)
Gasto Corriente	7,000,000	1,622,588	8,622,588	8,123,432	8,123,432	499,156
Gasto de Capital	-	-	-	-	-	-
Amortización de la Deuda y Disminución de Pasivos	-	-	-	-	-	-
Total del Gasto	7,000,000	1,622,588	8,622,588	8,123,432	8,123,432	499,156

Concepto	Egresos					Subejercicio 6 = (3 - 4)
	Aprobado	Ampliaciones/ (Reducciones)	Modificado	Devengado	Pagado	
	1	2	3 = (1 + 2)	4	5	
Servicios Personales						
Remuneraciones al Personal de Carácter Permanente	5,776,140	1,133,475	6,909,615	6,410,459	6,410,459	499,156
Remuneraciones al Personal de Carácter Transitorio	4,713,240	518,382	5,231,622	4,732,466	4,732,466	499,156
Remuneraciones Adicionales y Especiales	-	-	-	-	-	-
Seguridad Social	111,900	50,169	162,069	162,069	162,069	-
Otras Prestaciones Sociales y Económicas	951,000	564,924	1,515,924	1,515,924	1,515,924	-
Previsiones	-	-	-	-	-	-
Pago de Estímulos a Servidores Públicos	-	-	-	-	-	-
Materiales y Suministros						
Materiales de Administración, Emisión de Documentos y Artículos Oficiales	300,500	116,188	184,312	184,312	184,312	-
Alimentos y Utensilios	108,000	51,188	56,812	56,812	56,812	-
Materias Primas y Materiales de Producción y Comercialización	18,000	6,195	11,805	11,805	11,805	-
Materiales y Artículos de Construcción y de Reparación	22,000	20,683	1,317	1,317	1,317	-
Productos Químicos, Farmacéuticos y de Laboratorio	6,000	3,049	2,951	2,951	2,951	-
Combustibles, Lubrificantes y Aditivos	97,000	475	96,525	96,525	96,525	-
Vestuario, Blancos, Prendas de Protección y Artículos Deportivos	7,000	7,000	-	-	-	-
Materiales y Suministros Para Seguridad	2,500	2,500	-	-	-	-
Herramientas, Refacciones y Accesorios Menores	40,000	25,098	14,902	14,902	14,902	-
Servicios Generales						
Servicios Básicos	885,360	178,754	706,606	706,606	706,606	-
Servicios de Arrendamiento	199,560	56,698	142,862	142,862	142,862	-
Servicios Profesionales, Científicos, Técnicos y Otros Servicios	-	92	92	92	92	-
Servicios Financieros, Bancarios y Comerciales	247,400	74,960	172,440	172,440	172,440	-
Servicios de Instalación, Reparación, Mantenimiento y Conservación	52,800	22,393	30,407	30,407	30,407	-
Servicios de Comunicación Social y Publicidad	141,600	22,940	164,540	164,540	164,540	-
Servicios de Traslado y Viáticos	-	-	-	-	-	-
Servicios Oficiales	61,000	4,115	56,885	56,885	56,885	-
Otros Servicios Generales	45,000	31,500	13,500	13,500	13,500	-
	138,000	12,120	125,880	125,880	125,880	-

Concepto	Egresos					Subejercicio
	Aprobado	Ampliaciones/ (Reducciones)	Modificado	Devengado	Pagado	
	1	2	3 = (1 + 2)	4	5	
Transferencias, Asignaciones, Subsidios y Otras Ayudas						
Transferencias Internas y Asignaciones al Sector Público	-	-	-	-	-	-
Transferencias al Resto del Sector Público	-	-	-	-	-	-
Subsidios y Subvenciones	-	-	-	-	-	-
Ayudas Sociales	-	-	-	-	-	-
Pensiones y Jubilaciones	-	-	-	-	-	-
Transferencias a Fideicomisos, Mandatos y Otros Análogos	-	-	-	-	-	-
Transferencias a la Seguridad Social	-	-	-	-	-	-
Donativos	-	-	-	-	-	-
Transferencias al Exterior	-	-	-	-	-	-
Bienes Muebles, Inmuebles e Intangibles	38,000	59,104	97,104	97,104	97,104	
Mobiliario y Equipo de Administración	38,000	59,104	97,104	97,104	97,104	
Mobiliario y Equipo Educativo y Recreativo	-	-	-	-	-	
Equipo e Instrumental Médico y de Laboratorio	-	-	-	-	-	
Vehículos y Equipo de Transporte	-	-	-	-	-	
Equipo de Defensa y Seguridad	-	-	-	-	-	
Maquinaria, Otros Equipos y Herramientas	-	-	-	-	-	
Activos Biológicos	-	-	-	-	-	
Bienes Inmuebles	-	-	-	-	-	
Activos Intangibles	-	-	-	-	-	
Inversión Pública	-	724,951	724,951	724,951	724,951	
Obra Pública en Bienes de Dominio Público	-	-	-	-	-	
Obra Pública en Bienes Propios	-	724,951	724,951	724,951	724,951	
Proyectos Productivos y Acciones de Fomento	-	-	-	-	-	
Inversiones Financieras y Otras Provisiones	-	-	-	-	-	
Inversiones Para el Fomento de Actividades Productivas	-	-	-	-	-	
Acciones y Participaciones de Capital	-	-	-	-	-	
Compra de Títulos y Valores	-	-	-	-	-	
Concesión de Préstamos	-	-	-	-	-	
Inversiones en Fideicomisos, Mandatos y Otros Análogos	-	-	-	-	-	
Otras Inversiones Financieras	-	-	-	-	-	
Provisiones para Contingencias y Otras Erogaciones Especiales	-	-	-	-	-	
						6 = (3 - 4)

Concepto	Egresos					Subejercicio
	Aprobado	Ampliaciones/ (Reducciones)	Modificado	Devengado	Pagado	
	1	2	3 = (1 + 2)	4	5	6 = (3 - 4)
Participaciones y Aportaciones						
Participaciones	-	-	-	-	-	-
Aportaciones	-	-	-	-	-	-
Convenios	-	-	-	-	-	-
Deuda Pública						
Amortización de la Deuda Pública	-	-	-	-	-	-
Intereses de la Deuda Pública	-	-	-	-	-	-
Comisiones de la Deuda Pública	-	-	-	-	-	-
Gastos de la Deuda Pública	-	-	-	-	-	-
Costo por Coberturas	-	-	-	-	-	-
Apoyos Financieros	-	-	-	-	-	-
Adeudos de Ejercicios Fiscales Anteriores (Adefas)	-	-	-	-	-	-
Total del Gasto	7,000,000	1,622,588	8,622,588	8,123,432	8,123,432	499,156

Concepto	Egresos						Subejercicio
	Aprobado	Ampliaciones/ (Reducciones)	Modificado	Devengado	Pagado		
	1	2	3 = (1 + 2)	4	5	6 = (3 - 4)	
Gobierno							
Legislación	-	-	-	-	-	-	-
Justicia	-	-	-	-	-	-	-
Coordinación de la Política de Gobierno	-	-	-	-	-	-	-
Relaciones Exteriores	-	-	-	-	-	-	-
Asuntos Financieros y Hacendarios	-	-	-	-	-	-	-
Seguridad Nacional	-	-	-	-	-	-	-
Asuntos de Orden Público y de Seguridad Interior	-	-	-	-	-	-	-
Otros Servicios Generales	-	-	-	-	-	-	-
Desarrollo Social							
Protección Ambiental	-	-	-	-	-	-	-
Vivienda y Servicios a la Comunidad	-	-	-	-	-	-	-
Salud	-	-	-	-	-	-	-
Recreación, Cultura y Otras Manifestaciones Sociales	-	-	-	-	-	-	-
Educación	-	-	-	-	-	-	-
Protección Social	-	-	-	-	-	-	-
Otros Asuntos Sociales	-	-	-	-	-	-	-
Desarrollo Económico	7,000,000	1,622,588	8,622,588	8,123,432	8,123,432	499,156	
Asuntos Económicos, Comerciales y Laborales en General	-	-	-	-	-	-	-
Agropecuaria, Silvicultura, Pesca y Caza	-	-	-	-	-	-	-
Combustibles y Energía	-	-	-	-	-	-	-
Minería, Manufacturas y Construcción	-	-	-	-	-	-	-
Transporte	-	-	-	-	-	-	-
Comunicaciones	7,000,000	1,622,588	8,622,588	8,123,432	8,123,432	499,156	
Turismo	-	-	-	-	-	-	-
Ciencia, Tecnología e Innovación	-	-	-	-	-	-	-
Otras Industrias y Otros Asuntos Económicos	-	-	-	-	-	-	-
Otras no Clasificadas en Funciones Anteriores							
Transacciones de la Deuda Pública / Costo Financiero de la Deuda	-	-	-	-	-	-	-
Transferencias, Participaciones y Aportaciones entre Diferentes Niveles y Ordenes de Gobierno	-	-	-	-	-	-	-
Saneamiento del Sistema Financiero	-	-	-	-	-	-	-
Adeudos de Ejercicios Fiscales Anteriores	-	-	-	-	-	-	-
Total del Gasto	7,000,000	1,622,588	8,622,588	8,123,432	8,123,432	499,156	

Identificación de Crédito o Instrumento	Contratación / Colocación A	Amortización B	Endeudamiento Neto C = A - B
Créditos Bancarios			
	-	-	-
	-	-	-
	-	-	-
	-	-	-
	-	-	-
	-	-	-
	-	-	-
	-	-	-
	-	-	-
Total Créditos Bancarios	-	-	-
Otros Instrumentos de Deuda			
	-	-	-
	-	-	-
	-	-	-
	-	-	-
	-	-	-
	-	-	-
	-	-	-
	-	-	-
Total Otros Instrumentos de Deuda	-	-	-
TOTAL	-	-	-

NO APLICA



Información Programática

CUENTA PÚBLICA
OPERADOR DE CARRETERAS DE CUOTA
4to TRIMESTRE

2015

Concepto	Egresos					Subejercicio
	Aprobado	Ampliaciones/ (Reducciones)	Modificado	Devengado	Pagado	
	1	2	3 = (1 + 2)	4	5	6 = (3 - 4)
Programas						
Subsidios: Sector Social y Privado o Entidades Federativas y Municipios						
Sujetos a Reglas de Operación	-	-	-	-	-	-
Otros Subsidios	-	-	-	-	-	-
Desempeño de las Funciones						
Prestación de Servicios Públicos	-	-	-	-	-	-
Provisión de Bienes Públicos	-	-	-	-	-	-
Planeación, seguimiento y evaluación de políticas públicas	-	-	-	-	-	-
Promoción y fomento	-	-	-	-	-	-
Regulación y supervisión	-	-	-	-	-	-
Funciones de las Fuerzas Armadas (Únicamente Gobierno Federal)	-	-	-	-	-	-
Específicos	-	-	-	-	-	-
Proyectos de Inversión	-	-	-	-	-	-
Administrativos y de Apoyo	7,000,000	1,622,588	8,622,588	8,123,432	8,123,432	499,156
Apoyo al proceso presupuestario y para mejorar la eficiencia institucional	7,000,000	1,622,588	8,622,588	8,123,432	8,123,432	499,156
Apoyo a la función pública y al mejoramiento de la gestión	-	-	-	-	-	-
Operaciones ajenas	-	-	-	-	-	-
Compromisos						
Obligaciones de cumplimiento de resolución jurisdiccional	-	-	-	-	-	-
Desastres Naturales	-	-	-	-	-	-
Obligaciones						
Pensiones y jubilaciones	-	-	-	-	-	-
Aportaciones a la seguridad social	-	-	-	-	-	-
Aportaciones a fondos de estabilización	-	-	-	-	-	-
Aportaciones a fondos de inversión y reestructura de pensiones	-	-	-	-	-	-
Programas de Gasto Federalizado (Gobierno Federal)						
Gasto Federalizado	-	-	-	-	-	-
Participaciones a entidades federativas y municipios						
Costo financiero, deuda o apoyos a deudores y ahorradores de la banca	-	-	-	-	-	-
Adeudos de ejercicios fiscales anteriores	-	-	-	-	-	-
Total del Gasto	7,000,000	1,622,588	8,622,588	8,123,432	8,123,432	499,156

Concepto	Estimado	Devengado	Pagado ³
I. Ingresos Presupuestarios (I=1+2)	-	-	-
1. Ingresos del Gobierno de la Entidad Federativa ¹	-	-	-
2. Ingresos del Sector Paraestatal ¹	-	-	-
II. Egresos Presupuestarios (II=3+4)	7,000,000	8,123,432	8,123,432
3. Egresos del Gobierno de la Entidad Federativa ²	7,000,000	8,123,432	8,123,432
4. Egresos del Sector Paraestatal ²	-	-	-
III. Balance Presupuestario (Superávit o Déficit) (III = I - II)	-	8,123,432	-
			8,123,432

Concepto	Estimado	Devengado	Pagado ³
III. Balance presupuestario (Superávit o Déficit)	-	8,123,432	-
			8,123,432
IV. Intereses, Comisiones y Gastos de la Deuda	-	-	-
V. Balance Primario (Superávit o Déficit) (V= III - IV)	-	8,123,432	-
			8,123,432

Concepto	Estimado	Devengado	Pagado ³
A. Financiamiento	-	-	-
B. Amortización de la deuda	-	-	-
C. Endeudamiento ó desendeudamiento (C = A - B)	-	-	-

1 Los Ingresos que se presentan son los ingresos presupuestario totales sin incluir los ingresos por financiamientos. Los Ingresos del Gobierno de la Entidad Federativa corresponden a los del Poder Ejecutivo, Legislativo Judicial y Autónomos

2 Los egresos que se presentan son los egresos presupuestarios totales sin incluir los egresos por amortización. Los egresos del Gobierno de la Entidad Federativa corresponden a los del Poder Ejecutivo, Legislativo, Judicial y Órganos Autónomos

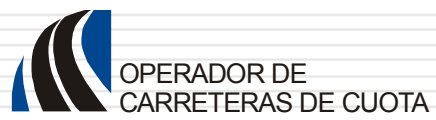
3 Para Ingresos se reportan los ingresos recaudados; para egresos se reportan los egresos pagados

PROGRAMAS Y PROYECTOS DE INVERSIÓN

NO APLICA

INDICADOR DE RESULTADOS

NO APLICA



Anexos

CUENTA PÚBLICA
OPERADOR DE CARRETERAS DE CUOTA
4to TRIMESTRE

2015



Relación de Bienes Inmuebles que Componen el Patrimonio
Cuenta Pública 2015
(Pesos)
OPERADOR DE CARRETERAS DE CUOTA



Código	Descripción del Bien Inmueble	Valor en libros
OCC124	OFICINAS PROPIAS :	6,841,042
	Edificio. Ubicación: J.H. Preciado N° 324 col. San Anton c.p.62020	
	Cuernavaca Morelos	

RELACIÓN DE ESQUEMAS BURSÁTILES Y DE COBERTURAS FINANCIERAS

NO APLICA



Sistema para el Desarrollo Integral de la Familia del Estado de Morelos

CUENTA PÚBLICA CONSOLIDADA
ENTIDADES PARAESTATALES | 2015



Introducción

Introducción

El Sistema DIF Morelos es un Organismo Público Descentralizado, con personalidad jurídica y patrimonio propio, creado mediante la Ley de Asistencia Social del Estado de Morelos publicada en el Periódico Oficial “Tierra y Libertad” numero 3289 de fecha 28 de Agosto de 1986; cuyos objetivos son garantizar la extensión cuantitativa y cualitativa de los servicios de asistencia social, preferentemente en las regiones menos desarrolladas y a los grupos más vulnerable, definiendo de criterios de distribución de apoyo a los múltiples universos de usuarios, abarcando todas las regiones del estado de Morelos y procurando la cobertura para el establecimiento de programas interinstitucionales que aseguren la atención integral de los grupos sociales vulnerables y el impulso de la interrelación sistemática de acciones que en la materia llevan a cabo las instituciones públicas y privadas.

Los Estados Financieros del Sistema para el Desarrollo Integral de la Familia del Estado de Morelos, proveen de información financiera a los principales usuarios de la misma, al Congreso y a los ciudadanos.

El objetivo del presente documento es la revelación del contexto y de los aspectos económicos-financieros más relevantes que influyeron en las decisiones del Ejercicio 2015, y que fueron considerados en la elaboración de los estados financieros para la mayor comprensión de los mismos y sus particularidades.



Información Contable

SISTEMA PARA EL DESARROLLO INTEGRAL DE LA FAMILIA DEL ESTADO DE MORELOS

CUENTA PÚBLICA
4° TRIMESTRE

2015

SISTEMA PARA EL DESARROLLO INTEGRAL DE LA FAMILIA DEL ESTADO DE MORELOS

Concepto	2015	2014	Concepto	2015	2014
INGRESOS Y OTROS BENEFICIOS			GASTOS Y OTRAS PÉRDIDAS		
Ingresos de la Gestión	5,441,480	1,980,993	Gastos de Funcionamiento	287,190,548	284,814,613
Impuestos	-	-	Servicios Personales	102,139,489	101,616,722
Cuotas y Aportaciones de Seguridad Social	569,325	474,724	Materiales y Suministros	156,853,026	157,539,617
Contribuciones de Mejoras	-	-	Servicios Generales	28,198,033	25,658,274
Derechos	-	-			
Productos de Tipo Corriente	-	-	Transferencia, Asignaciones, Subsidios y Otras Ayudas	9,154,993	10,374,448
Aprovechamientos de Tipo Corriente	-	-	Transferencias Internas y Asignaciones al Sector Público	-	-
Ingresos por Venta de Bienes y Servicios	4,872,155	1,506,269	Transferencias al Resto del Sector Público	-	-
Ingresos no Comprendidos en las Fracciones de la Ley de Ingresos Causados en Ejercicios Fiscales Anteriores Pendientes de Liquidación o Pago	-	-	Subsidios y Subvenciones	-	-
			Ayudas Sociales	8,931,343	10,010,848
			Pensiones y Jubilaciones	-	-
			Transferencias a Fideicomisos, Mandatos y Contratos Análogos	-	-
			Transferencias a la Seguridad Social	-	-
			Donativos	223,650	363,600
			Transferencias al Exterior	-	-
Participaciones, Aportaciones, Transferencias, Asignaciones, Subsidios y Otras Ayudas	307,402,398	311,594,959	Participaciones y Aportaciones		
Participaciones y Aportaciones	307,402,398	311,594,959	Participaciones	-	-
Transferencia, Asignaciones, Subsidios y Otras ayudas	-	-	Aportaciones	-	-
			Convenios	-	-
Otros Ingresos y Beneficios	2,022,973	2,371,849	Intereses, Comisiones y Otros Gastos de la Deuda Pública		
Ingresos Financieros	1,959,406	2,371,849	Intereses de la Deuda Pública	-	-
Incremento por Variación de Inventarios	-	-	Comisiones de la Deuda Pública	-	-
Disminución del Exceso de Estimaciones por Pérdida o Deterioro u Obsolescencia	-	-	Gastos de la Deuda Pública	-	-
Disminución del Exceso de Provisiones	-	-	Costo por Coberturas	-	-
Otros Ingresos y Beneficios Varios	63,567	-	Apoyos Financieros	-	-
Total de Ingresos y Otros Beneficios	314,866,851	315,947,801	Otros Gastos y Pérdidas Extraordinarias	15,456,342	10,801,623
			Estimaciones, Depreciaciones, Deterioros, Obsolescencia y Amortizaciones	15,456,342	10,801,623
			Provisiones	-	-
			Disminución de Inventarios	-	-
			Aumento por Insuficiencia de Estimaciones por Pérdida o Deterioro y Obsolescencia	-	-
			Aumento por Insuficiencia de Provisiones	-	-
			Otros Gastos	-	-
			Inversión Pública		
			Inversión Pública no Capitalizable	-	-
			Total de Gastos y Otras Pérdidas	311,801,883	305,990,684
			Resultados del Ejercicio (Ahorro/Desahorro)	3,064,968	9,957,117

Bajo protesta de decir verdad declaramos que los Estados Financieros y sus Notas son razonablemente correctos y responsabilidad del emisor.

ELABORÓ

REVISÓ

AUTORIZÓ

Vo. Bo.

C. ALAN REYES GARCIA
JEFE DEPARTAMENTO CONTABILIDAD

L.C.YF. ELENA NOHEMI REZA REZA
SUBD. RECURSOS FINANCIEROS

C. SIMON A. MEDINA DELGADILLO
DIRECTOR DE ADMINISTRACION

DRA. MARIA ELISA ZAMUDIO ABREGO
DIRECTORA GENERAL

SISTEMA PARA EL DESARROLLO INTEGRAL DE LA FAMILIA DEL ESTADO DE MORELOS

CONCEPTO	Año		CONCEPTO	Año	
	2015	2014		2015	2014
ACTIVO			PASIVO		
Activo Circulante			Pasivo Circulante		
Efectivo y Equivalentes	20,919,418	23,549,775	Cuentas por Pagar a Corto Plazo	83,814,246	116,389,217
Derechos a Recibir Efectivo o Equivalentes	70,258,065	94,659,242	Documentos por Pagar a Corto Plazo	-	-
Derechos a Recibir Bienes o Servicios	-	7,766	Porción a Corto Plazo de la Deuda Pública a Largo Plazo	-	-
Inventarios	-	-	Títulos y Valores a Corto Plazo	-	-
Almacenes	1,096,575	1,173,650	Pasivos Diferidos a Corto Plazo	-	-
Estimación por Pérdida o Deterioro de Activos Circulantes	-	-	Fondos y Bienes de Terceros en Garantía y/o Administración a Corto Plazo	-	-
Otros Activos Circulantes	-	-	Provisiones a Corto Plazo	3,154,242	303,560
Total de Activos Circulantes	92,274,058	119,390,433	Otros Pasivos a Corto Plazo	49,918	667,294
Activo No Circulante			Total de Pasivos Circulantes	87,018,406	117,360,071
Inversiones Financieras a Largo Plazo	-	-	Pasivo No Circulante		
Derechos a Recibir Efectivo o Equivalentes a Largo Plazo	-	-	Cuentas por Pagar a Largo Plazo	-	-
Bienes Inmuebles, Infraestructura y Construcciones en Proceso	13,260,489	13,260,489	Documentos por Pagar a Largo Plazo	-	-
Bienes Muebles	90,317,497	73,690,870	Deuda Pública a Largo Plazo	-	-
Activos Intangibles	86,024	34,104	Pasivos Diferidos a Largo Plazo	-	-
Depreciación, Deterioro y Amortización Acumulada de Bienes	-	-	Fondos y Bienes de Terceros en Garantía y/o en Administración a Largo Plazo	-	-
Activos Diferidos	27,122,902	11,668,227	Provisiones a Largo Plazo	-	-
Estimación por Pérdida o Deterioro de Activos no Circulantes	105,799	105,799	Total de Pasivos No Circulantes	-	-
Otros Activos no Circulantes	-	-	Total del Pasivo	87,018,406	117,360,071
Total de Activos No Circulantes	76,646,907	75,423,035	HACIENDA PÚBLICA/ PATRIMONIO		
Total del Activo	168,920,965	194,813,468	Hacienda Pública/Patrimonio Contribuido	408,745	239,435
			Aportaciones	-	-
			Donaciones de Capital	408,745	239,435
			Actualización de la Hacienda Pública / Patrimonio	-	-
			Hacienda Pública/Patrimonio Generado	81,493,814	77,213,962
			Resultados del Ejercicio (Ahorro / Desahorro)	3,064,968	9,957,117
			Resultados de Ejercicios Anteriores	64,748,263	38,192,294
			Revaluos	13,680,583	29,064,551
			Reservas	-	-
			Rectificaciones de Resultados de Ejercicios Anteriores	-	-
			Exceso o Insuficiencia en la Actualización de la Hacienda Pública/Patrimonio	-	-
			Resultado por Posición Monetaria	-	-
			Resultado por Tenencia de Activos no Monetarios	-	-
			Total Hacienda Pública/ Patrimonio	81,902,559	77,453,397
			Total del Pasivo y Hacienda Pública / Patrimonio	168,920,965	194,813,468

Bajo protesta de decir verdad declaramos que los Estados Financieros y sus Notas son razonablemente correctos y responsabilidad del emisor.

ELABORÓ

REVISÓ

AUTORIZÓ

Vo. Bo.

C. ALAN REYES GARCIA
JEFE DEPARTAMENTO CONTABILIDAD

L.C.YF. ELENA NOHEMI REZA REZA
SUBD. RECURSOS FINANCIEROS

C. SIMON A. MEDINA DELGADILLO
DIRECTOR DE ADMINISTRACION

DRA. MARIA ELISA ZAMUDIO ABREGO
DIRECTORA GENERAL

Concepto	Origen	Aplicación	Concepto	Origen	Aplicación
ACTIVO	42,571,050	16,678,547	PASIVO	2,850,682	33,192,347
Activo Circulante	27,116,375	-	Pasivo Circulante	2,850,682	33,192,347
Efectivo y Equivalentes	2,630,357	-	Cuentas por Pagar a Corto Plazo	-	32,574,971
Derechos a Recibir Efectivo o Equivalentes	24,401,177	-	Documentos por Pagar a Corto Plazo	-	-
Derechos a Recibir Bienes o Servicios	7,766	-	Porción a Corto Plazo de la Deuda Pública a Largo Plazo	-	-
Inventarios	-	-	Títulos y Valores a Corto Plazo	-	-
Almacenes	77,075	-	Pasivos Diferidos a Corto Plazo	-	-
Estimación por Pérdida o Deterioro de Activos Circulantes	-	-	Fondos y Bienes de Terceros en Garantía y/o Administración a Corto Plazo	-	-
Otros Activos Circulantes	-	-	Provisiones a Corto Plazo	2,850,682	-
			Otros Pasivos a Corto Plazo	-	617,376
Activo No Circulante	15,454,675	16,678,547	Pasivo No Circulante	-	-
Inversiones Financieras a Largo Plazo	-	-	Cuentas por Pagar a Largo Plazo	-	-
Derechos a Recibir Efectivo o Equivalentes a Largo Plazo	-	-	Documentos por Pagar a Largo Plazo	-	-
Bienes Inmuebles, Infraestructura y Construcciones en Proceso	-	-	Deuda Pública a Largo Plazo	-	-
Bienes Muebles	-	16,626,627	Pasivos Diferidos a Largo Plazo	-	-
Activos Intangibles	-	51,920	Fondos y Bienes de Terceros en Garantía y/o en Administración a Largo Plazo	-	-
Depreciación, Deterioro y Amortización Acumulada de Bienes	15,454,675	-	Provisiones a Largo Plazo	-	-
Activos Diferidos	-	-	HACIENDA PÚBLICA/ PATRIMONIO	26,725,279	22,276,117
Estimación por Pérdida o Deterioro de Activos no Circulantes	-	-	Hacienda Pública/Patrimonio Contribuido	169,310	-
Otros Activos no Circulantes	-	-	Aportaciones	-	-
			Donaciones de Capital	169,310	-
			Actualización de la Hacienda Pública / Patrimonio	-	-
			Hacienda Pública/Patrimonio Generado	26,555,969	22,276,117
			Resultados del Ejercicio (Ahorro / Desahorro)	-	6,892,149
			Resultados de Ejercicios Anteriores	26,555,969	-
			Revaluos	-	15,383,968
			Reservas	-	-
			Rectificaciones de Resultados de Ejercicios Anteriores	-	-
			Exceso o Insuficiencia en la Actualización de la Hacienda Pública/Patrimonio	-	-
			Resultado por Posición Monetaria	-	-
			Resultado por Tenencia de Activos no Monetarios	-	-

Bajo protesta de decir verdad declaramos que los Estados Financieros y sus Notas son razonablemente correctos y responsabilidad del emisor.

ELABORÓ

REVISÓ

AUTORIZÓ

V.º. B.º.

C. ALAN REYES GARCIA
JEFE DEPARTAMENTO CONTABILIDAD

L.C.YF. ELENA NOHEMI REZA REZA
SUBD. RECURSOS FINANCIEROS

C. SIMON A. MEDINA DELGADILLO
DIRECTOR DE ADMINISTRACION

DRA. MARIA ELISA ZAMUDIO ABREGO
DIRECTORA GENERAL

SISTEMA PARA EL DESARROLLO INTEGRAL DE LA FAMILIA DEL ESTADO DE MORELOS

Concepto	1 Saldo Inicial	2 Cargos del Periodo	3 Abonos del Periodo	4 Saldo Final 4=(1+2-3)	Variación del Periodo (4-1)
ACTIVO	194,813,468	1,093,978,263	1,119,870,766	168,920,965	25,892,503
Activo Circulante	119,390,433	1,077,298,050	1,104,414,425	92,274,058	27,116,375
Efectivo y Equivalentes	23,549,775	589,949,128	592,579,485	20,919,418	2,630,357
Derechos a Recibir Efectivo o Equivalentes	94,659,242	485,818,355	510,219,532	70,258,065	24,401,177
Derechos a Recibir Bienes o Servicios	7,766	7,766	-	-	7,766
Inventarios	-	-	-	-	-
Almacenes	1,173,650	1,538,333	1,615,408	1,096,575	77,075
Estimación por Pérdida o Deterioro de Activos Circulantes	-	-	-	-	-
Otros Activos Circulantes	-	-	-	-	-
Activo No Circulante	75,423,035	16,680,213	15,456,341	76,646,907	1,223,872
Inversiones Financieras a Largo Plazo	-	-	-	-	-
Derechos a Recibir Efectivo o Equivalentes a Largo Plazo	-	-	-	-	-
Bienes Inmuebles, Infraestructura y Construcciones en Proceso	13,260,489	-	-	13,260,489	-
Bienes Muebles	73,690,870	16,626,627	-	90,317,497	16,626,627
Activos Intangibles	34,104	51,920	-	86,024	51,920
Depreciación, Deterioro y Amortización Acumulada de Bienes	11,668,227	1,666	15,456,341	27,122,902	15,454,675
Activos Diferidos	105,799	-	-	105,799	-
Estimación por Pérdida o Deterioro de Activos no Circulantes	-	-	-	-	-
Otros Activos no Circulantes	-	-	-	-	-

Bejo protesta de decir verdad declaramos que los Estados Financieros y sus Notas son razonablemente correctos y responsabilidad del emisor.

ELABORÓ

REVISÓ

AUTORIZÓ

Vo. Bo.

C. ALAN REYES GARCIA
JEFE DEPARTAMENTO CONTABILIDAD

L.C.YF. ELENA NOHEMI REZA REZA
SUBD. RECURSOS FINANCIEROS

C. SIMON A. MEDINA DELGADILLO
DIRECTOR DE ADMINISTRACION

DRA. MARIA ELISA ZAMUDIO ABREGO
DIRECTORA GENERAL

SISTEMA PARA EL DESARROLLO INTEGRAL DE LA FAMILIA DEL ESTADO DE MORELOS

Denominación de las Deudas		Moneda de Contratación	Institución o País Acreedor	Saldo Inicial del Periodo	Saldo Final del Periodo
DEUDA PÚBLICA					
Deuda Interna					
Corto Plazo					
Instituciones de Crédito					
Títulos y Valores					
Arrendamientos Financieros					
Organismos Financieros Internacionales					
Deuda Bilateral					
Títulos y Valores					
Arrendamientos Financieros					
Deuda Externa					
Subtotal a Corto Plazo					
Largo Plazo					
Instituciones de Crédito					
Títulos y Valores					
Arrendamientos Financieros					
Organismos Financieros Internacionales					
Deuda Bilateral					
Títulos y Valores					
Arrendamientos Financieros					
Subtotal a Largo Plazo					
Otros Pasivos					
Total Deuda y Otros Pasivos					
				-	87,018,406
				-	87,018,406

Bejo protesta de decir verdad declaramos que los Estados Financieros y sus Notas son razonablemente correctos y responsabilidad del emisor.

ELABORÓ

REVISÓ

AUTORIZÓ

Vo. Bo.

C. ALAN REYES GARCIA
JEFE DEPARTAMENTO CONTABILIDAD

L.C.YF. ELENA NOHEMI REZA REZA
SUBD. RECURSOS FINANCIEROS

C. SIMON A. MEDINA DELGADILLO
DIRECTOR DE ADMINISTRACION

DRA. MARIA ELISA ZAMUDIO ABREGO
DIRECTORA GENERAL

SISTEMA PARA EL DESARROLLO INTEGRAL DE LA FAMILIA DEL ESTADO DE MORELOS

Concepto	Hacienda Pública/Patrimonio Contribuido	Hacienda Pública/Patrimonio Generado de Ejercicios Anteriores	Hacienda Pública/Patrimonio Generado del Ejercicio	Ajustes por Cambios de Valor	TOTAL
Rectificaciones de Resultados de Ejercicios Anteriores	-	-	-	-	-
Patrimonio Neto Inicial Ajustado del Ejercicio	239,435	-	-	-	239,435
Aportaciones	-	-	-	-	-
Donaciones de Capital	239,435	-	-	-	239,435
Actualización de la Hacienda Pública/Patrimonio	-	-	-	-	-
Variaciones de la Hacienda Pública/Patrimonio Neto del Ejercicio	-	67,256,845	9,957,117	-	77,213,962
Resultados del Ejercicio (Ahorro/Desahorro)	-	-	9,957,117	-	9,957,117
Resultados de Ejercicios Anteriores	-	38,192,294	-	-	38,192,294
Revalúos	-	29,064,551	-	-	29,064,551
Reservas	-	-	-	-	-
Hacienda Pública/Patrimonio Neto Final del Ejercicio 2014	239,435	67,256,845	9,957,117	-	77,453,397
Cambios en la Hacienda Pública/Patrimonio Neto del Ejercicio	169,310	-	-	-	169,310
Aportaciones	-	-	-	-	-
Donaciones de Capital	169,310	-	-	-	169,310
Actualización de la Hacienda Pública/Patrimonio	-	-	-	-	-
Variaciones de la Hacienda Pública/Patrimonio Neto del Ejercicio	-	11,172,001	3,064,968	-	14,236,969
Resultados del Ejercicio (Ahorro/Desahorro)	-	-	3,064,968	-	3,064,968
Resultados de Ejercicios Anteriores	-	26,555,969	-	-	26,555,969
Revalúos	-	15,383,968	-	-	15,383,968
Reservas	-	-	-	-	-
Saldo Neto en la Hacienda Pública / Patrimonio 2015	408,745	78,428,846	3,064,968	-	81,902,559

Bajo protesta de decir verdad declaramos que los Estados Financieros y sus Notas son razonablemente correctos y responsabilidad del emisor.

ELABORÓ

REVISÓ

AUTORIZÓ

Vo. Bo.

C. ALAN REYES GARCIA
JEFE DEPARTAMENTO CONTABILIDAD

L.C.YF. ELENA NOHEMI REZA REZA
SUBD. RECURSOS FINANCIEROS

C. SIMON A. MEDINA DELGADILLO
DIRECTOR DE ADMINISTRACION

DRA. MARIA ELISA ZAMUDIO ABREGO
DIRECTORA GENERAL

Concepto	2015	2014	Concepto	2015	2014
Flujos de Efectivo de las Actividades de Gestión			Flujos de Efectivo de las Actividades de Inversión		
Origen			Origen		
Impuestos	314,866,851	315,947,801	Bienes Inmuebles, Infraestructura y Construcciones en Proceso	-	-
Cuotas y Aportaciones de Seguridad Social	-	-	Bienes Muebles	-	-
Contribuciones de mejoras	569,325	474,724	Otros Orígenes de Inversión	-	-
Derechos	-	-			
Productos de Tipo Corriente	-	-	Aplicación		
Aprovechamientos de Tipo Corriente	-	-	Bienes Inmuebles, Infraestructura y Construcciones en Proceso	18,054,118	22,573,978
Ingresos por Venta de Bienes y Servicios	4,872,155	1,506,269			
Ingresos no Comprendidos en las Fracciones de la Ley de Ingresos Causados en Ejercicios Fiscales Anteriores Pendientes de Liquidación o Pago	-	-			
Participaciones y Aportaciones	-	-	Bienes Muebles	16,957,543	21,400,328
Transferencias, Asignaciones y Subsidios y Otras Ayudas	307,402,398	311,594,959	Otras Aplicaciones de Inversión	1,096,575	1,173,650
Otros Orígenes de Operación	2,022,973	2,371,849			
	311,801,883	305,990,684	Flujos Netos de Efectivo por Actividades de Inversión	18,054,118	22,573,978
Aplicación			Flujo de Efectivo de las Actividades de Financiamiento		
Servicios Personales	102,139,489	101,616,722	Origen		
Materiales y Suministros	156,853,026	157,539,617	Endeudamiento Neto		
Servicios Generales	28,198,033	25,658,274	Interno	-	-
			Externo	87,018,405	117,360,071
Transferencias Internas y Asignaciones al Sector Público	-	-	Otros Orígenes de Financiamiento	-	-
Transferencias al resto del Sector Público	-	-			
Subsidios y Subvenciones	-	-	Aplicación		
Ayudas Sociales	8,931,343	10,010,848	Servicios de la Deuda		
Pensiones y Jubilaciones	-	-	Interno	74,659,612	98,852,156
Transferencias a Fideicomisos, Mandatos y Contratos Análogos	-	-	Externo	15,271,677	22,983,091
Transferencias a la Seguridad Social	-	-	Otras Aplicaciones de Financiamiento	59,387,935	75,869,065
Donativos	223,650	363,600			
Transferencias al Exterior	-	-	Flujos netos de Efectivo por Actividades de Financiamiento	12,358,793	18,507,915
Participaciones	-	-			
Aportaciones	-	-	Incremento/Disminución Neta en el Efectivo y Equivalentes al Efectivo	2,630,357	5,891,054
Convenios	-	-			
Otras Aplicaciones de Operación	15,456,342	10,801,623	Efectivo y Equivalente al Efectivo al Inicio del Ejercicio	23,549,775	17,658,721
	3,064,968	9,957,117	Efectivo y Equivalente al Efectivo al Final del Ejercicio	20,919,418	23,549,775

Bajo protesta de decir verdad declaramos que los Estados Financieros y sus Notas son razonablemente correctos y responsabilidad del emisor.

ELABORÓ

REVISÓ

AUTORIZÓ

Vo. Bo.

C. ALAN REYES GARCIA
JEFE DEPARTAMENTO CONTABILIDAD

L.C.YF. ELENA NOHEMI REZA REZA
SUBD. RECURSOS FINANCIEROS

C. SIMON A. MEDINA DELGADILLO
DIRECTOR DE ADMINISTRACION

DRA. MARIA ELISA ZAMUDIO ABREGO
DIRECTORA GENERAL

UNIDAD DEL GOBIERNO FEDERAL

UNIDAD DEL GOBIERNO FEDERAL

UNIDAD DEL GOBIERNO FEDERAL

**NOTAS A LOS ESTADOS FINANCIEROS
AL 31 DE DICIEMBRE DE 2015**

a) NOTAS DE DESGLOSE

I) NOTAS AL ESTADO DE SITUACIÓN FINANCIERA

Activo

Efectivo y Equivalentes

El Sistema para el Desarrollo Integral de la Familia cuenta con 32 cuentas bancarias activas al 31 de Diciembre del presente, de las cuales 6 cuentan con Recurso Estatal, 11 cuentan con Recurso Federal y 15 son destinadas a los Ingresos Propios de este organismo público descentralizado.

Se cuenta con cuentas específicas para cada proyecto, permitiendo identificar claramente los movimientos de la cuenta con la finalidad de llevar unas finanzas sanas y dar cumplimiento a reglas de operación de los recursos federales; así como contar con un mejor manejo y control de cada uno de los recursos de los cuales es responsable el Sistema DIF Morelos.

Dentro del rubro de Inversiones Financieras a Corto Plazo, se cuenta con 1 cuenta de inversión con recurso federal, la cual generan rendimientos y son utilizados para el cumplimiento de los objetivos de los programas. Así como una cuenta de inversión con recursos propios.

Derechos a recibir Efectivo y Equivalentes y Bienes o Servicios a Recibir

El rubro de Deudores Diversos se encuentra conformado por los montos otorgados a trabajadores del Sistema DIF Morelos por cheques de gastos a comprobar y por adeudos por concepto de excedente de consumo en radio Nextel, la comprobación es realizada de acuerdo a los lineamientos establecidos en el Manual para la Operación, Manejo y Control de Fondo Revolviente y Otros Gastos, así como los reintegros correspondientes son realizados en el área de tesorería. Se cuenta con adeudos mínimos provenientes de ejercicios anteriores, los cuales se están realizando las gestiones pertinentes para su agotamiento de cobro o en su caso la cancelación.

Bienes Disponibles para su Transformación o Consumo (inventarios)

La cuenta Almacenes refleja las existencias en material de oficina, material de equipo de cómputo y material de limpieza. Cabe señalar que los procedimientos administrativos y de control de valuación de inventarios es responsabilidad del Departamento de Almacén dependiente de la Subdirección de Recursos Materiales y Control Patrimonial, los cuales entregan sus saldos y reportes de movimientos de manera mensual a la Subdirección de Recursos Financieros y mediante los cuales se actualizan los saldos contables.

Inversiones Financieras

Rendimientos financieros generados en los fondos de inversión del mes de Enero a Diciembre 2015.

CONCEPTO	CUENTA	RENDIMIENTOS
RAMO 33 2014 (INVERSION)	2044486846	\$631,952.23
RAMO 33 2015 (INVERSION)	2045470021	\$1,192,891.05
NUESTRA BELLEZA MEXICO (INVERSION)	2045273951	\$27,874.36

Bienes Muebles, Inmuebles e Intangibles

Bienes Inmuebles al 31 de Diciembre de 2015

Clave Catastral	Concepto	Importe
Terrenos		
1100-16-002-167	Terreno 1,027 m ²	\$ 1,224,809.60
1100-33-037-177	Terreno 3,090 m ²	\$ 1,730,400.00
1100-33-037-272	Terreno 7,957 m ²	\$ 3,359,049.89
1100-16-006-033	Terreno Centro de Atención al Menor (1)	\$ 667,035.00
1100-16-008-034	Terreno Centro de Atención al Menor (2)	\$ 291,600.00
1100-03-007-004	Terreno Centro Rehabilitación Integral Cuernavaca	\$ 555,052.50
2101-01-009-023	Terreno C.A.I.C. "Gotita de Gente"	\$ 333,324.80
	Total	\$ 8,161,271.79
Edificios no habitacionales		
1100-33-037-177	Construcción 678 m ²	\$ 1,897,000.37
1100-16-006-033	Centro de Atención al Menor (1)	\$ 1,670,332.00
1100-16-008-034	Centro de Atención al Menor (2)	\$ 780,400.00
1100-03-007-004	Centro Rehabilitación Integral Cuernavaca	\$ 694,462.50
2101-01-009-023	C.A.I.C. "Gotita de Gente"	\$ 57,022.00
	Total	\$ 5,099,216.87

Bienes Muebles al 31 de Diciembre de 2015

Cuenta Contable	Nombre	Saldo conciliado con inventario físico al 31 de Diciembre de 2015
1.2.4.1.1	Muebles de Oficina y Estantería	\$ 3,761,624.52
1.2.4.1.2	Muebles, Excepto de Oficina y Estantería	\$ 4,925,254.77
1.2.4.1.3	Equipo de Cómputo y de Tecnologías de la Información	\$ 7,089,298.63
1.2.4.1.9	Otros Mobiliarios y Equipos de Administración	\$ 3,009,308.64
1.2.4.2.1	Equipos y Aparatos Audiovisuales	\$ 1,203,315.47
1.2.4.2.2	Aparatos Deportivos	\$ 1,015,303.92
1.2.4.2.3	Cámaras Fotográficas y de Video	\$ 413,184.30
1.2.4.2.8	Equipo de Sonido	\$ 259,401.36
1.2.4.2.9	Otro Mobiliario y Equipo Educativo y Recreativo	\$ 523,995.64
1.2.4.3.1	Equipo Médico y de Laboratorio	\$ 10,837,974.90
1.2.4.3.2	Instrumental Médico y de Laboratorio	\$ 247,004.29
1.2.4.4.1	Automóviles y Equipo Terrestre	\$ 49,685,545.30
1.2.4.6.01	Maquinaria y Equipo Agropecuario	\$ 10,735.80
1.2.4.6.02	Maquinaria y Equipo Industrial	\$ 305,502.04
1.2.4.6.04	Sistemas de Aire Acondicionado, Calefacción de Refrigeración Industrial y Comercial	\$ 2,005,723.98
1.2.4.6.05	Equipo de Comunicación y Telecomunicaciones	\$ 200,429.49
1.2.4.6.06	Equipos de Generación Eléctrica, Aparatos y Accesorios Eléctricos	\$ 1,187,425.40
1.2.4.6.07	Herramientas y Maquinas-Herramientas	\$ 575,614.26
1.2.4.6.08	Mobiliario y Equipo de Cocina	\$ 1,160,040.83
1.2.4.6.09	Otros Equipos	\$ 1,243,938.83
1.2.4.6.10	Mobiliario de Lavandería	\$ 568,775.06
1.2.4.6.11	Conmutador	\$ 88,099.45
Bienes Muebles		\$ 90,317,496.88

Tiempo de vida útil y porcentaje de depreciación en base al documento técnico "Guía de vida útil estimada y porcentaje de depreciación" emitido por el Consejo de Armonización Contable y Publicado el 15 de agosto del 2012.

Activos Intangibles

Cuenta Contable	Nombre	Saldo conciliado con inventario físico al 31 de Diciembre de 2015
1.2.5.1	Software	\$ 86,023.70
Activos Intangibles		\$ 86,023.70

“Los saldos contables del patrimonio del Sistema DIF Morelos son conciliados con el inventario físico de la Subdirección de Recursos Materiales y Control Patrimonial, en cumplimiento al Artículo 27 de la Ley General de Contabilidad Gubernamental.

Pasivo

Antecedente

El Sistema DIF Morelos creó un pasivo laboral creado a finales del Ejercicio 2013, con el objeto de reconocer financieramente el impacto económico que implicaría la resolución definitiva de las demandas en proceso, realizando una cuantificación del pasivo laboral por el área jurídica y provisionando el recurso económico para evitar la falta de liquidez por el cumplimiento de dicha obligación.

Dicho registro se realizó afectando presupuestal y contablemente al Gasto en la partida 1.6.11 Provisiones de carácter laboral, económico y de seguridad social por un importe de \$5,646,853.91, siendo provisionado en la cuenta contable 2.1.1.1.6; es decir, el recurso quedó devengado al 31 de Diciembre del 2013, reflejando el reconocimiento de una obligación de pago a favor de un tercero.

Derivado de las necesidades de cubrir el Capítulo 1000 (Servicios Personales) durante el ejercicio 2015, en donde se estima una insuficiencia de Julio a Diciembre por la cantidad de \$ 5,858,072.78, según información proporcionada por la Subdirección de Administración y Desarrollo de Personal; se determinó disolver la provisión para pasivos laborales y aplicarlo para subsanar la insuficiencia presupuestal; considerando que el saldo a la fecha de la provisión será revertida en su totalidad por un importe de \$4,638,440.94.

Lo anterior fue autorizado por la H. Junta de Gobierno del Sistema DIF Morelos durante la Segunda sesión extraordinaria del 2015, mediante Acuerdo JJ/DIF/2ª/EXTRAORD/002/julio/2015.

Derivado de las acciones de austeridad y ahorro del gasto público en el Capítulo 1000, se logró compensar la insuficiencia presupuestal proyectada y se obtuvo una economía por la cantidad de \$2,481,073.59; cantidad que será utilizada para realizar una provisión para juicios y demandas laborales en base a la cuantificación aproximada, informada por la Subdirección de Administración y Desarrollo de Personal según oficio SAyDP/001/2016 de fecha 08 de Enero del 2016.

II) NOTAS AL ESTADO DE ACTIVIDADES

Ingresos de Gestión

Este Sistema Estatal recibe subsidios de Gobierno del Estado (Recurso Estatal: Nomina y Gasto Corriente), del Fondo V Ramo 33 a través de la Tesorería del Estado, utilidades de la Estación de Servicios 2530 (unidad administrativa con fines de compra-venta de combustibles, lubricantes y aditivos perteneciente al Sistema DIF Morelos), por convenios con la Federación (Recursos Etiquetados), donativos y cuotas de recuperación, así como los interés que se generen de las cuentas productivas.

De conformidad con la Ley de Ingresos del Gobierno del Estado de Morelos, en su Artículo Quinto y que a la letra dice “Todos los ingresos deberán ser concentrados en la Tesorería General del Estado por las Secretarías, Dependencias, Entidades, Organismos Descentralizados y Fideicomisos de la Administración Pública Estatal que los generen, correspondiendo a la Secretaría de Hacienda, a través de la Subsecretaría de Ingresos, la integración de los reportes para su registro en la Cuenta Pública correspondiente”, debido a lo anterior los ingresos propios del Sistema DIF Morelos son enviados a la cuenta bancaria de Gobierno del Estado de Morelos y posteriormente son devueltos. Así como también son presentados los reportes correspondientes a la Subsecretaría de Ingresos de Gobierno del Estado de Morelos.

Dichos ingresos son presentados presupuestalmente dentro del rubro de Transferencias Internas y Asignaciones al Sector Público, durante el periodo Enero–Diciembre 2015.

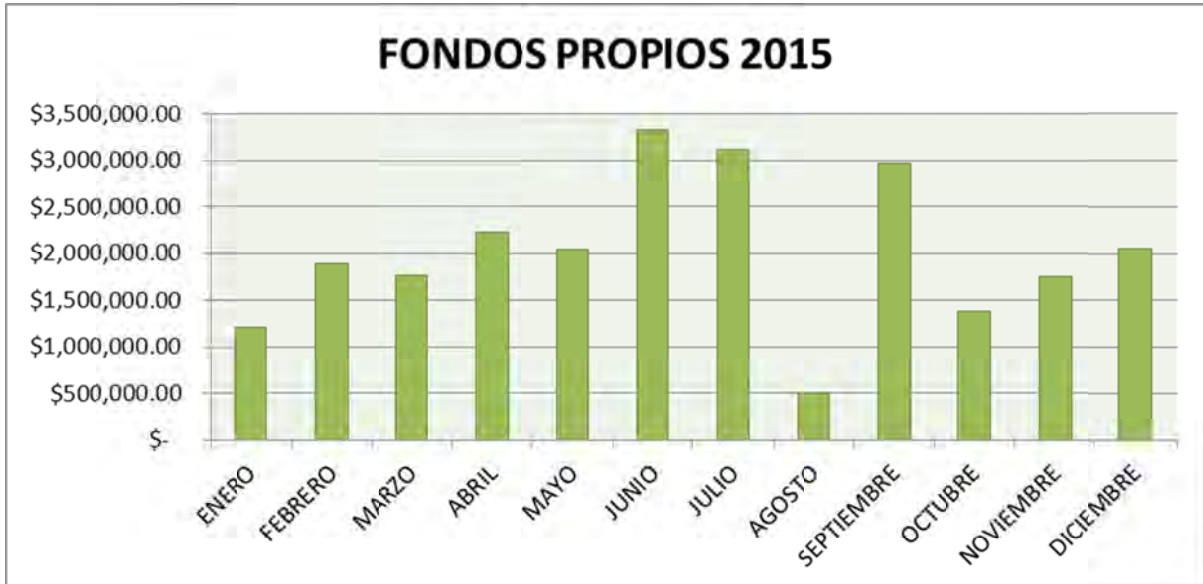
Cabe señalar que dichos ingresos tienen un subsidio de naturaleza propia, y provienen de las cuotas de recuperación que se cobran en los diferentes centros del Sistema DIF Morelos.

Los cuales son los siguientes:

- Cuotas Albergue familiar
- Cuotas Cadi Tekio
- Cuotas Casa de día Cuautla
- Cuotas CDC talleres
- Cuotas CEDIF Temixco
- Cuotas CADI Zapata
- Cuotas CRI Jojutla
- Cuotas de recuperación de los programas alimentarios
- Gasolinera (utilidades)
- Otros ingresos (donativos)

Reporte de recaudación

La siguiente grafica muestra el comportamiento de los ingresos derivados de los Fondos Propios (Transferencias internas y asignaciones al sector público) del Ejercicio 2015.



Ingreso Proyectado F.P.: \$ 22,354,158.61
Ingreso Recaudado F.P.: \$ 24,240,448.50

Nota

Ingresos proyectados: Corresponden a los ingresos que se estiman en base a ejercicios anteriores para la elaboración del presupuesto de Transferencias Internas y Asignaciones al Sector Publico.

Gastos y Otras Pérdidas:

Todos los egresos están previstos en el Presupuesto Autorizado por Junta de Gobierno, y se ejercen de acuerdo al tipo de subsidio, a las leyes aplicables, a los lineamientos locales y federales, así como a las normas aplicables vigentes.

Las transferencias y reasignaciones son realizadas de acuerdo a las necesidades de operación de las diferentes áreas del Sistema DIF Morelos, las ampliaciones y reducciones son realizadas en base a los recursos que recibe este organismo y que no fueron considerados en el presupuesto autorizado al inicio del ejercicio. Cada una de estas afectaciones al presupuesto autorizado son sometidas a autorización mediante Junta de Gobierno. Así mismo, se envían a secretaria de Hacienda para que estas sean autorizadas según lo establecido en el Decreto de Austeridad.

III) NOTAS AL ESTADO DE FLUJOS DE EFECTIVO

Efectivo y equivalentes

1. El análisis de los saldos inicial y final que figuran en la última parte del Estado de Flujo de Efectivo en la cuenta de efectivo y equivalentes es como sigue:

	Dic-2015	Dic-2014
Efectivo en Bancos –Tesorería	6,936.59	806.84
Efectivo en Bancos- Dependencias	20,912,481.28	23,548,968.23
Inversiones temporales (hasta 3 meses)	0	0
Fondos con afectación específica	0	0
Depósitos de fondos de terceros y otros	0	0
Total de Efectivo y Equivalentes	20,919,417.87	23,549,775.07

a) NOTAS DE MEMORIA (CUENTAS DE ORDEN)

Cuentas de Orden Contables y Presupuestarias:

Contables:

- Otros Ingresos
En esta cuenta se lleva a cabo el control de recursos depositados con un fin en específico.
- Juicios
Se consideró una provisión para demandas y juicios en proceso, al cierre del ejercicio 2015, reflejándose en las cuentas de orden 7.4.1.2
- Cuentas por Cobrar Desayunos y Despensas
Mediante esta cuenta se lleva el control de los saldos deudores de las cuentas por cobrar de cuotas de recuperación por concepto de desayunos escolares y despensas.

Presupuestarias:

Las cuentas de orden presupuestal están desagradas a 5° Nivel para hacer una interrelación directa con la partida presupuestal del gasto, así como la cuenta contable del gasto.

b) NOTAS DE GESTIÓN ADMINISTRATIVA

Introducción

Los Estados Financieros del Sistema para el Desarrollo Integral de la Familia del Estado de Morelos, proveen de información financiera a los principales usuarios de la misma, al Congreso y a los ciudadanos.

El objetivo del presente documento es la revelación del contexto y de los aspectos económicos-financieros más relevantes que han influenciado en las decisiones del Ejercicio 2015, y que fueron considerados en la elaboración de los estados financieros para la mayor comprensión de los mismos y sus particularidades.

Autorización e Historia

- a) Fecha de creación:
28 de Agosto de 1986

- b) Principales cambios en su estructura:
 - *Creación de una Unidad Administrativa denominada Estación de Servicio 2530 (Periódico Oficial “Tierra y Libertad” No. 4037 de fecha 24 de Febrero del 2000).*
 - *Creación de una Unidad Administrativa denominada Refugio Casa de la Mujer (Periódico Oficial “Tierra y Libertad” No. 5224 de fecha 14 de Octubre del 2014).*
 - *Cambio de denominación de las siguientes unidades administrativas: (Acuerdo número JG/DIF/5^a/ORD/003/OCT/2015)*
 - *Centro de Convivencia y Asistencia Social (CCAS) por Centro de Asistencia Morelense para la Infancia (CAMI).*
 - *Centro de Atención al Menor (CAM) por Centro de Asistencia Social para Adolescentes (CASA).*

Organización y Objeto Social

El Sistema DIF Morelos es un Organismo Público Descentralizado, con personalidad jurídica y patrimonio propio, creado mediante la Ley de Asistencia Social del Estado de Morelos publicada en el Periódico Oficial “Tierra y Libertad” numero 3289 de fecha 28 de Agosto de 1986; cuyos objetivos son garantizar la extensión cuantitativa y cualitativa de los servicios de asistencia social, preferentemente en las regiones menos desarrolladas y a los grupos más vulnerable, definiendo de criterios de distribución de apoyo a los múltiples universos de usuarios, abarcando todas las regiones del estado de Morelos y procurando la cobertura para el establecimiento de programas interinstitucionales que aseguren la atención integral de los grupos sociales vulnerables y el impulso de la interrelación sistemática de acciones que en la materia llevan a cabo las instituciones públicas y privadas.

Se encuentra registrado en el Registro Federal de Contribuyentes las siguientes actividades económicas:

- Actividades administrativas estatales de instituciones de bienestar social
- Venta final al público en general en territorio nacional de gasolina y diésel

Se encuentra inscrito en el régimen de Personas Morales con fines no lucrativos y cuenta con las siguientes obligaciones fiscales:

- Presentar la declaración y pago provisional mensual de retenciones de Impuesto Sobre la Renta (ISR) por sueldos y salarios.
- Presentar la declaración anual de Impuesto Sobre la Renta (ISR) donde informen sobre los pagos y retenciones de servicios profesionales. (Personas morales).

- Presentar la declaración anual de Impuesto Sobre la Renta (ISR) donde se informe sobre las retenciones efectuadas por pagos de rentas de bienes inmuebles.
- Informar anualmente los pagos y retenciones por sueldos y salarios o asimilados a salarios.
- Proporcionar la información del Impuesto al Valor Agregado (IVA) que se solicite en las declaraciones del Impuesto Sobre la Renta (ISR)
- Informar mensualmente sobre las operaciones con terceros para efectos de Impuesto al Valor Agregado (IVA).
- Presentar la declaración y pago provisional mensual de Impuesto Sobre la Renta (ISR) por las retenciones realizadas por servicios profesionales.
- Presentar la declaración y pago provisional mensual de las retenciones de Impuesto Sobre la Renta (ISR) realizadas por el pago de rentas de bienes inmuebles
- Declarar mensualmente el IVA.
- Determinar el ISR cuando enajenen bienes o presten servicios a personas distintas de sus socios que excedan del 5%. Tratándose de donatarias autorizadas obtengan ingresos distintos a su fin social que excedan del 10%
- Informar mensualmente los proveedores a los que les efectuaron pagos, desglosando tasa de IVA y de IEPS.
- Informar anualmente el Subsidio para el empleo entregado.

Bases de Preparación de los Estados Financieros

Los Estados Financieros del Sistema para el Desarrollo Integral de la Familia del Estado de Morelos, se prepararon de acuerdo a los lineamientos y criterios establecidos en la Ley General de Contabilidad Gubernamental, así como en base a los documentos técnicos aprobados por el Consejo de Armonización Contable.

La información que corresponde al Capítulo 1000 - Servicios Personales, es generada, revisada y validada por personal del área de nóminas.

La información referente al patrimonio (inventarios, almacén, bienes muebles e inmuebles) del Sistema DIF Morelos, es emitida, revisada y validada por la Subdirección de Recursos Materiales y Control Patrimonial, siendo también esta Subdirección la encargada de realizar en apego a las disposiciones aplicables y procedimientos correspondientes las adquisiciones.

Los reportes de Proyectos de Inversión e Indicadores de Resultados, son elaborados, revisados y validados por la Subdirección de Planeación Estratégica.

Partes Relacionadas

No existen partes relacionadas que pudieran ejercer influencia significativa sobre la toma de decisiones financieras y operativas.

SISTEMA PARA EL DESARROLLO INTEGRAL DE LA FAMILIA DEL ESTADO DE MORELOS

Bajo protesta de decir verdad declaramos que los Estados Financieros y sus Notas son razonablemente correctos y responsabilidad del emisor

C.P. JUAN JOSE RODRIGUEZ GOMEZ
JEFE DE DEPARTAMENTO DE PRESUPUESTO

C. FELIX ALBERTO GARCIA GARCIA
JEFE DE DEPARTAMENTO DE TESORERIA

C. ALAN REYES GARCIA
JEFE DE DEPARTAMENTO DE CONTABILIDAD

L.C.yF. ELENA NOHEMI REZA REZA
SUBDIRECTORA DE RECURSOS FINANCIEROS

C. SIMON ANDRES MEDINA DELGADILLO
DIRECTOR DE ADMINISTRACION Y FINANZAS

DRA. MARIA ELISA ZAMUDIO ABREGO
DIRECTORA GENERAL



Información Presupuestaria

SISTEMA PARA EL DESARROLLO INTEGRAL DE LA FAMILIA DEL ESTADO DE MORELOS

CUENTA PÚBLICA
4° TRIMESTRE

2015

Rubro de Ingresos	Ingreso					Diferencia (6 = 5 - 1)
	Estimado (1)	Ampliaciones y Reducciones (2)	Modificado (3 = 1 + 2)	Devengado (4)	Recaudado (5)	
Impuestos	-	-	-	-	-	-
Cuotas y Aportaciones de Seguridad Social	-	569,325	569,325	569,325	569,325	569,325
Contribuciones de Mejoras	-	-	-	-	-	-
Derechos	-	-	-	-	-	-
Productos	1,222,149	2,016,543	3,238,692	3,238,693	3,238,693	2,016,544
Corriente	1,222,149	2,016,543	3,238,692	3,238,693	3,238,693	2,016,544
Capital	-	-	-	-	-	-
Aprovechamientos	-	-	-	-	-	-
Corriente	-	-	-	-	-	-
Capital	-	-	-	-	-	-
Ingresos por Ventas de Bienes y Servicios	36,347	-	6,595,410	6,595,410	6,595,410	6,559,063
Participaciones y Aportaciones	-	-	-	-	-	-
Transferencias, Asignaciones, Subsidios y Otras Ayudas	284,452,998	23,358,823	307,811,821	307,761,903	297,574,684	13,121,686
Ingresos Derivados de Financiamientos	-	-	-	-	-	-
Total	285,711,494	32,503,754	318,215,248	318,165,331	307,978,112	22,266,618
					Ingresos excedentes*	

Estado Analítico de Ingresos Por Fuente de Financiamiento	Ingreso					Diferencia (6 = 5 - 1)
	Estimado (1)	Ampliaciones y Reducciones (2)	Modificado (3 = 1 + 2)	Devengado (4)	Recaudado (5)	
Ingresos del Gobierno	1,222,149	2,016,543	3,238,692	3,238,693	3,238,693	2,016,544
Impuestos	-	-	-	-	-	-
Contribuciones de Mejoras	-	-	-	-	-	-
Derechos	-	-	-	-	-	-
Productos	1,222,149	2,016,543	3,238,692	3,238,693	3,238,693	2,016,544
Corriente	1,222,149	2,016,543	3,238,692	3,238,693	3,238,693	2,016,544
Capital	-	-	-	-	-	-
Aprovechamientos	-	-	-	-	-	-
Corriente	-	-	-	-	-	-
Capital	-	-	-	-	-	-
Participaciones y Aportaciones	-	-	-	-	-	-
Transferencias, Asignaciones, Subsidios y Otras Ayudas	-	-	-	-	-	-
Ingresos de Organismos y Empresas	284,489,345	30,487,211	314,976,556	314,926,638	304,739,419	20,250,074
Cuotas y Aportaciones de Seguridad Social	-	569,325	569,325	569,325	569,325	569,325
Ingresos por Ventas de Bienes y Servicios	36,347	6,559,063	6,595,410	6,595,410	6,595,410	6,559,063
Transferencias, Asignaciones, Subsidios y Otras Ayudas	284,452,998	23,358,823	307,811,821	307,761,903	297,574,684	13,121,686
Ingresos derivados de financiamiento	-	-	-	-	-	-
Ingresos Derivados de Financiamientos	-	-	-	-	-	-
Total	285,711,494	32,503,754	318,215,248	318,165,331	307,978,112	22,266,618
					Ingresos excedentes*	

Concepto	Egresos					
	Aprobado	Ampliaciones/ (Reducciones)	Modificado	Devengado	Pagado	Subejercicio
	1	2	3 = (1 + 2)	4	5	6 = (3 - 4)
Secretaría Ejecutiva de la Gobernatura	-	-	-	-	-	-
Secretaría de Gobierno	-	-	-	-	-	-
Secretaría de Hacienda	-	-	-	-	-	-
Secretaría de Economía	-	-	-	-	-	-
Secretaría de Desarrollo Agropecuario	-	-	-	-	-	-
Secretaría de Obras Públicas	-	-	-	-	-	-
Secretaría de Educación	-	-	-	-	-	-
Secretaría de Salud	285,711,494	32,503,754	318,215,248	314,025,774	228,943,669	4,189,474
Fiscalía General del Estado	-	-	-	-	-	-
Secretaría de Administración	-	-	-	-	-	-
Secretaría de la Contraloría	-	-	-	-	-	-
Comisión Estatal de Seguridad Pública	-	-	-	-	-	-
Consejería Jurídica	-	-	-	-	-	-
Secretaría de Turismo	-	-	-	-	-	-
Secretaría de Desarrollo Social	-	-	-	-	-	-
Secretaría del Trabajo	-	-	-	-	-	-
Secretaría de Cultura	-	-	-	-	-	-
Secretaría de Desarrollo Sustentable	-	-	-	-	-	-
Secretaría de Innovación, Ciencia y Tecnología	-	-	-	-	-	-
Secretaría de Movilidad y Transporte	-	-	-	-	-	-
Secretaría de Información y Comunicación	-	-	-	-	-	-
Gastos Institucionales	-	-	-	-	-	-
Poder Legislativo	-	-	-	-	-	-
Poder Judicial	-	-	-	-	-	-
Organismos Autónomos	-	-	-	-	-	-
Entidades Paraest. y Fid. No Emp. y No Fin.	-	-	-	-	-	-
Fideicomisos Emp. No Fin. con Part. Est. May.	-	-	-	-	-	-
Poder Ejecutivo de los Municipios	-	-	-	-	-	-
Total del Gasto	285,711,494	32,503,754	318,215,248	314,025,774	228,943,669	4,189,474

Concepto	Egresos					Subejercicio 6 = (3 - 4)
	Aprobado 1	Ampliaciones/ (Reducciones) 2	Modificado 3 = (1 + 2)	Devengado 4	Pagado 5	
Gasto Corriente	271,579,396	32,503,754	304,083,150	297,881,386	225,200,157	6,201,764
Gasto de Capital	14,132,098	-	14,132,098	16,144,388	3,743,512	2,012,290
Amortización de la Deuda y Disminución de Pasivos	-	-	-	-	-	-
Total del Gasto	285,711,494	32,503,754	318,215,248	314,025,774	228,943,669	4,189,474

Concepto	Egresos						Subejercicio
	Aprobado	Ampliaciones/ (Reducciones)	Modificado	Devengado	Pagado	6 = (3 - 4)	
	1	2	3 = (1 + 2)	4	5		
Servicios Personales	96,901,493	6,106,844	103,008,337	102,139,488	90,659,022	868,849	
Remuneraciones al Personal de Carácter Permanente	22,346,114	5,665,578	16,680,536	16,680,536	16,665,319	-	
Remuneraciones al Personal de Carácter Transitorio	-	-	-	-	-	-	
Remuneraciones Adicionales y Especiales	28,374,607	1,433,291	29,807,898	29,807,898	22,456,284	-	
Seguridad Social	14,980,464	772,132	15,752,596	15,752,596	14,183,246	-	
Otras Prestaciones Sociales y Económicas	31,028,555	7,018,750	38,047,305	37,201,875	37,201,875	845,430	
Previsiones	-	2,544,286	2,544,286	2,544,286	-	-	
Pago de Estímulos a Servidores Públicos	171,753	3,963	175,716	152,297	152,298	23,419	
Materiales y Suministros	153,002,662	7,100,913	160,103,575	157,575,716	98,403,483	2,527,859	
Materiales de Administración, Emisión de Documentos y Artículos Oficiales	3,219,463	1,744,052	4,963,515	3,736,693	3,536,464	1,226,822	
Alimentos y Utensilios	140,812,199	3,826,096	144,638,295	143,340,132	85,148,792	1,298,163	
Materias Primas y Materiales de Producción y Comercialización	130,000	6,869	136,869	136,869	58,232	-	
Materiales y Artículos de Construcción y de Reparación	1,279,000	585,618	1,864,618	1,863,805	1,752,665	813	
Productos Químicos, Farmacéuticos y de Laboratorio	2,015,000	1,426,549	3,441,549	3,439,988	3,075,250	1,561	
Combustibles, Lubrificantes y Aditivos	2,586,000	232,762	2,818,762	2,818,262	2,666,802	500	
Vestuario, Blancos, Prendas de Protección y Artículos Deportivos	1,599,000	613,802	985,198	985,198	926,554	-	
Materiales y Suministros Para Seguridad	-	-	-	-	-	-	
Herramientas, Refacciones y Accesorios Menores	1,362,000	107,231	1,254,769	1,254,769	1,238,724	-	
Servicios Generales	21,675,240	6,712,912	28,388,152	28,198,034	26,276,918	190,118	
Servicios Básicos	4,542,700	41,213	4,583,913	4,583,693	4,569,187	220	
Servicios de Arrendamiento	3,648,000	368,231	3,279,769	3,274,715	2,683,223	5,054	
Servicios Profesionales, Científicos, Técnicos y Otros Servicios	5,230,637	4,963,017	10,193,654	10,188,788	8,950,116	4,866	
Servicios Financieros, Bancarios y Comerciales	1,204,800	80,849	1,285,649	1,283,023	1,283,023	2,626	
Servicios de Instalación, Reparación, Mantenimiento y Conservación	4,678,003	2,406,993	7,084,996	6,909,619	6,859,893	175,377	
Servicios de Comunicación Social y Publicidad	180,000	620,112	800,112	800,112	800,112	-	
Servicios de Traslado y Viáticos	1,268,500	614,090	654,410	652,435	649,854	1,975	
Servicios Oficiales	356,000	303,232	52,768	52,768	52,768	-	
Otros Servicios Generales	566,600	113,719	452,881	452,881	428,742	-	

Concepto	Egresos					Subejercicio
	Aprobado	Ampliaciones/ (Reducciones)	Modificado	Devengado	Pagado	
	1	2	3 = (1 + 2)	4	5	
						6 = (3 - 4)
Transferencias, Asignaciones, Subsidios y Otras Ayudas						
Transferencias Internas y Asignaciones al Sector Público	13,762,099	4,005,022	9,757,077	9,154,992	8,939,710	602,085
Transferencias al Resto del Sector Público	-	-	-	-	-	-
Subsidios y Subvenciones	-	-	-	-	-	-
Ayudas Sociales	13,762,099	4,228,672	9,533,427	8,931,342	8,716,060	602,085
Pensiones y Jubilaciones	-	-	-	-	-	-
Transferencias a Fideicomisos, Mandatos y Otros Análogos	-	-	-	-	-	-
Transferencias a la Seguridad Social	-	-	-	-	-	-
Donativos	-	223,650	223,650	223,650	223,650	-
Transferencias al Exterior	-	-	-	-	-	-
Bienes Muebles, Inmuebles e Intangibles						
Mobiliario y Equipo de Administración	370,000	16,588,107	16,958,107	16,957,544	4,664,536	563
Mobiliario y Equipo Educativo y Recreativo	230,000	1,160,483	1,390,483	1,389,920	1,378,927	563
Equipo e Instrumental Médico y de Laboratorio	100,000	1,105	101,105	101,105	101,105	-
Vehículos y Equipo de Transporte	-	3,454,982	3,454,982	3,454,982	1,954,982	-
Equipo de Defensa y Seguridad	-	11,096,164	11,096,164	11,096,164	326,400	-
Maquinaria, Otros Equipos y Herramientas	-	-	-	-	-	-
Activos Biológicos	40,000	831,461	871,461	871,461	859,210	-
Bienes Inmuebles	-	-	-	-	-	-
Activos Intangibles	-	43,912	43,912	43,912	43,912	-
Inversión Pública						
Obra Pública en Bienes de Dominio Público	-	-	-	-	-	-
Obra Pública en Bienes Propios	-	-	-	-	-	-
Proyectos Productivos y Acciones de Fomento	-	-	-	-	-	-
Inversiones Financieras y Otras Provisiones						
Inversiones Para el Fomento de Actividades Productivas	-	-	-	-	-	-
Acciones y Participaciones de Capital	-	-	-	-	-	-
Compra de Títulos y Valores	-	-	-	-	-	-
Concesión de Préstamos	-	-	-	-	-	-
Inversiones en Fideicomisos, Mandatos y Otros Análogos	-	-	-	-	-	-
Otras Inversiones Financieras	-	-	-	-	-	-
Provisiones para Contingencias y Otras Erogaciones Especiales	-	-	-	-	-	-

Concepto	Egresos					Subejercicio
	Aprobado	Ampliaciones/ (Reducciones)	Modificado	Devengado	Pagado	
	1	2	3 = (1 + 2)	4	5	
Participaciones y Aportaciones						
Participaciones	-	-	-	-	-	-
Aportaciones	-	-	-	-	-	-
Convenios	-	-	-	-	-	-
Deuda Pública						
Amortización de la Deuda Pública	-	-	-	-	-	-
Intereses de la Deuda Pública	-	-	-	-	-	-
Comisiones de la Deuda Pública	-	-	-	-	-	-
Gastos de la Deuda Pública	-	-	-	-	-	-
Costo por Coberturas	-	-	-	-	-	-
Apoyos Financieros	-	-	-	-	-	-
Adeudos de Ejercicios Fiscales Anteriores (Adefas)	-	-	-	-	-	-
Total del Gasto	285,711,494	32,503,754	318,215,248	314,025,774	228,943,669	4,189,474
			6 = (3 - 4)			

Cuenta Pública 2015
SISTEMA PARA EL DESARROLLO INTEGRAL DE LA FAMILIA DEL ESTADO DE MORELOS
 Estado Analítico del Ejercicio del Presupuesto de Egresos
 Clasificación Funcional (Finalidad y Función)
 Del 1 de enero al 31 de diciembre 2015



Concepto	Egresos					Subejercicio
	Aprobado	Ampliaciones/ (Reducciones)	Modificado	Devengado	Pagado	
	1	2	3 = (1 + 2)	4	5	6 = (3 - 4)
Gobierno						
Legislación	-	-	-	-	-	-
Justicia	-	-	-	-	-	-
Coordinación de la Política de Gobierno	-	-	-	-	-	-
Relaciones Exteriores	-	-	-	-	-	-
Asuntos Financieros y Hacendarios	-	-	-	-	-	-
Seguridad Nacional	-	-	-	-	-	-
Asuntos de Orden Público y de Seguridad Interior	-	-	-	-	-	-
Otros Servicios Generales	-	-	-	-	-	-
Desarrollo Social	285,711,494	32,503,754	318,215,248	314,025,774	228,943,669	4,189,474
Protección Ambiental	-	-	-	-	-	-
Vivienda y Servicios a la Comunidad	-	-	-	-	-	-
Salud	-	-	-	-	-	-
Recreación, Cultura y Otras Manifestaciones Sociales	-	-	-	-	-	-
Educación	-	-	-	-	-	-
Protección Social	285,711,494	32,503,754	318,215,248	314,025,774	228,943,669	4,189,474
Otros Asuntos Sociales	-	-	-	-	-	-
Desarrollo Económico	-	-	-	-	-	-
Asuntos Económicos, Comerciales y Laborales en General	-	-	-	-	-	-
Agropecuaria, Silvicultura, Pesca y Caza	-	-	-	-	-	-
Combustibles y Energía	-	-	-	-	-	-
Minería, Manufacturas y Construcción	-	-	-	-	-	-
Transporte	-	-	-	-	-	-
Comunicaciones	-	-	-	-	-	-
Turismo	-	-	-	-	-	-
Ciencia, Tecnología e Innovación	-	-	-	-	-	-
Otras Industrias y Otros Asuntos Económicos	-	-	-	-	-	-
Otros no Clasificados en Funciones Anteriores	-	-	-	-	-	-
Transacciones de la Deuda Pública / Costo Financiero de la Deuda	-	-	-	-	-	-
Transferencias, Participaciones y Aportaciones entre Diferentes Niveles y Ordenes de Gobierno	-	-	-	-	-	-
Saneamiento del Sistema Financiero	-	-	-	-	-	-
Adeudos de Ejercicios Fiscales Anteriores	-	-	-	-	-	-
Total del Gasto	285,711,494	32,503,754	318,215,248	314,025,774	228,943,669	4,189,474



Información Programática

SISTEMA PARA EL DESARROLLO INTEGRAL DE LA FAMILIA DEL ESTADO DE MORELOS

CUENTA PÚBLICA
4° TRIMESTRE

2015

Concepto	Egresos					Subejercicio
	Aprobado	Ampliaciones/ (Reducciones)	Modificado	Devengado	Pagado	
	1	2	3 = (1 + 2)	4	5	6 = (3 - 4)
Programas						
Subsidios: Sector Social y Privado o Entidades Federativas y Municipios	-	19,945,984	19,945,984	19,945,774	6,468,097	210
Sujetos a Reglas de Operación	-	19,945,984	19,945,984	19,945,774	6,468,097	210
Otros Subsidios	-	-	-	-	-	-
Desempeño de las Funciones	155,140,505	10,598,010	165,738,515	162,844,002	149,038,526	2,894,513
Prestación de Servicios Públicos	155,140,505	10,598,010	165,738,515	162,844,002	149,038,526	2,894,513
Provisión de Bienes Públicos	-	-	-	-	-	-
Planeación, seguimiento y evaluación de políticas públicas	-	-	-	-	-	-
Promoción y fomento	-	-	-	-	-	-
Regulación y supervisión	-	-	-	-	-	-
Funciones de las Fuerzas Armadas (Únicamente Gobierno Federal)	-	-	-	-	-	-
Específicos	-	-	-	-	-	-
Proyectos de Inversión	-	-	-	-	-	-
Administrativos y de Apoyo	-	-	-	-	-	-
Apoyo al proceso presupuestario y para mejorar la eficiencia institucional	-	-	-	-	-	-
Apoyo a la función pública y al mejoramiento de la gestión	-	-	-	-	-	-
Operaciones ajenas	-	-	-	-	-	-
Compromisos	-	-	-	-	-	-
Obligaciones de cumplimiento de resolución jurisdiccional	-	-	-	-	-	-
Desastres Naturales	-	-	-	-	-	-
Obligaciones	-	-	-	-	-	-
Pensiones y Jubilaciones	-	-	-	-	-	-
Aportaciones a la seguridad social	-	-	-	-	-	-
Aportaciones a fondos de estabilización	-	-	-	-	-	-
Aportaciones a fondos de inversión y reestructura de pensiones	-	-	-	-	-	-
Programas de Gasto Federalizado (Gobierno Federal)	130,570,989	1,959,760	132,530,749	131,235,998	73,437,046	1,294,751
Gasto Federalizado	130,570,989	1,959,760	132,530,749	131,235,998	73,437,046	1,294,751
Participaciones a entidades federativas y municipios	-	-	-	-	-	-
Costo financiero, deuda o apoyos a deudores y ahorradores de la banca	-	-	-	-	-	-
Adeudos de ejercicios fiscales anteriores	-	-	-	-	-	-
Total del Gasto	285,711,494	32,503,754	318,215,248	314,025,774	228,943,669	4,189,474

Concepto	Estimado	Devengado	Pagado ³
I. Ingresos Presupuestarios (I=1+2)	285,711,494	318,165,331	307,978,112
1. Ingresos del Gobierno de la Entidad Federativa ¹	1,222,149	3,238,693	3,238,693
2. Ingresos del Sector Paraestatal ¹	284,489,345	314,926,638	304,739,419
II. Egresos Presupuestarios (II=3+4)	285,711,494	314,025,774	228,943,669
3. Egresos del Gobierno de la Entidad Federativa ²	285,711,494	314,025,774	228,943,669
4. Egresos del Sector Paraestatal ²	-	-	-
III. Balance Presupuestario (Superávit o Déficit) (III = I - II)	-	4,139,557	79,034,443

Concepto	Estimado	Devengado	Pagado ³
III. Balance presupuestario (Superávit o Déficit)	-	4,139,557	79,034,443
IV. Intereses, Comisiones y Gastos de la Deuda	-	-	-
V. Balance Primario (Superávit o Déficit) (V= III - IV)	-	4,139,557	79,034,443

Concepto	Estimado	Devengado	Pagado ³
A. Financiamiento	-	-	-
B. Amortización de la deuda	-	-	-
C. Endeudamiento ó desendeudamiento (C = A - B)	-	-	-

¹ Los Ingresos que se presentan son los Ingresos presupuestarios totales sin incluir los ingresos por financiamientos. Los Ingresos del Gobierno de la Entidad Federativa corresponden a los del Poder Ejecutivo, Legislativo Judicial y Autónomos

² Los egresos que se presentan son los egresos presupuestarios totales sin incluir los egresos por amortización. Los egresos del Gobierno de la Entidad Federativa corresponden a los del Poder Ejecutivo, Legislativo, Judicial y Organos Autónomos

³ Para Ingresos se reportan los ingresos recaudados; para egresos se reportan los egresos pagados

Programas y Proyectos de Inversión

Proyecto de Inversión		
Número:	2	Nombre: Sistemas Alimentarios y Nutrición
Municipio(s):	Todo el Estado	
<i>Población objetivo del proyecto</i>		
Hombres:	35,000	Mujeres: 35,000 Total: 70,000
<i>Clasificación funcional</i>		
Finalidad:	2.	Desarrollo Social
Función:	2.6.	Protección Social
Subfunción:	2.6.8.	Otros Grupos Vulnerables
<i>Alineación con el Plan Estatal de Desarrollo 2013-2018</i>		
Eje rector:	2.	Morelos con Inversión Social para la Construcción de Ciudadanía.
Objetivo:	2.15.	Mejorar la nutrición adecuada de niños y niñas y de la población vulnerable.
Estrategia:	2.15.1.	Fortalecer programas de asistencia y atención alimentaria
Línea de acción	2.15.1.1.	Mantener el apoyo alimentario a menores de 0a 5 años inscritos en el programa.
	2.15.1.2.	Continuar el apoyo alimentario a menores en edad escolar inscritos en el programa.
	2.15.1.3.	Mantener el apoyo alimentario a familias y población vulnerable inscrita en el programa.
	2.15.1.4.	Realizar campañas de orientación alimentaria a la población vulnerable.
<i>Alineación con el Programa Sectorial, Especial, Institucional o Subregional que se desprende del PED</i>		
Programa:	Programa Sectorial de Salud 2013 - 2018	
Objetivo:	17	Fortalecer el desarrollo y crecimiento de los niños y adolescentes fomentando una sana adecuada alimentación.
	18	Combatir la escasez alimentaria que afecta a las familias y personas morelenses que se encuentran en estado de vulnerabilidad.
<i>Características del proyecto</i>		
Objetivo del Proyecto (propósito):	<p>Promover una alimentación correcta en la población escolar mediante un desayuno frío, diseñado con Criterios de Calidad Nutricia y acompañado de acciones de Orientación Alimentaria para contribuir a su crecimiento y desarrollo adecuados.</p> <p>Promover una alimentación correcta en los menores de cinco años, que se encuentren en condiciones de riesgo y vulnerabilidad, mediante la entrega de apoyos alimentarios adecuados a su edad y brindando orientación alimentaria a sus padres.</p> <p>Contribuir a mejorar el estado de nutrición en menores de un año mediante la entrega de una dotación de productos de acuerdo a la edad del menor y 3 latas de leche maternizada.</p> <p>Contribuir a la dieta de las familias en condición de vulnerabilidad, a través de una dotación temporal, diseñada bajo criterios de calidad nutricia, acompañada de acciones de orientación alimentaria.</p> <p>Brindar conocimientos prácticos que mejoren la calidad de vida de los beneficiarios, promoviendo estilos de vida saludables a través de una alimentación correcta.</p>	



<p>Estrategias (componentes):</p>	<p>Distribuir diariamente un desayuno escolar rico a los beneficiarios de esta programa en los planteles escolares, los cuales serán seleccionados de acuerdo al índice de Marginación de la localidad donde se encuentren ubicados, dando prioridad a los de mayor grado de marginación y complementando con pláticas de orientación alimentaria a los niños beneficiados, profesores y padres de familia sobre temas relacionados con el programa.</p> <p>Entrega de recetarios para apoyo en la elaboración de los alimentos, con menús que se pueden elaborar con los productos que contiene la despensa.</p> <p>Promover la participación social, conformando comités escolares y comunitarios desarrollando proyectos productivos.</p> <p>Proporcionar apoyo alimentario a menores de uno y cinco años, que no cuenten con apoyo de otros programas sociales.</p> <p>Proporcionar una dotación de productos para cubrir las necesidades básicas alimentarias.</p> <p>Impartir talleres de alimentación recomendable, platicas de orientación alimentaria y poner en marcha la campaña de "Disminución del Consumo de Azúcar, Aceite y Sal"</p>
<p><i>Beneficio social y/o económico:</i></p>	<p>Fomentar el consumo de alimentos saludables y como consecuencia mejorar el estado de nutrición de los niños y niñas beneficiados con el programa y que forman parte de la sociedad vulnerable del Estado de Morelos.</p>

<i>Información financiera del proyecto de inversión</i>					
<i>Rubro</i>	<i>Programación trimestral de avance financiero (Miles pesos)</i>				
	<i>Subtotales</i>	<i>1er. Trimestre</i>	<i>2do. Trimestre</i>	<i>3er. Trimestre</i>	<i>4to. Trimestre</i>
Total	129,708.00	32,427.00	32,427.00	32,427.00	32,427.00
Inversión Federal	129,708.00	32,427.00	32,427.00	32,427.00	32,427.00
<i>RAMO "33", Fondo "V"</i>	<i>129,708.00</i>	<i>32,427.00</i>	<i>32,427.00</i>	<i>32,427.00</i>	<i>32,427.00</i>
Inversión Estatal					
<i>"Ingresos propios"</i>					
Observaciones					



Indicadores Sistemas Alimentarios y Nutrición

Gobierno del Estado de Morelos
Sistema de Evaluación del Desempeño
Avance físico en el cumplimiento de metas al 4to trimestre de 2015

IGG-1

15/01/2016

Indicadores		Unidad de medida	Cantidad	Cumplimiento trimestral (Programado/Realizado)				Observaciones
				1er Trimestre	2do Trimestre	3er Trimestre	4to Trimestre	
				Meta	Meta	Meta	Meta	
1.	Porcentaje de servicios de alimentación y/o orientación nutricional a personas socialmente vulnerables	Porcentaje	27.00%	0.00%	0.00%	0.00%	0.00%	El avance logrado se reportará en el 2do. Trimestre 2016
2.	Beneficiarios atendidos con desayunos escolares modalidad fría	Beneficiarios	70,000.00	.00	.00	70,000.00	70,000.00	Se beneficiaron a 35104 niñas y 34896 niños
3.	Beneficiarios atendidos con desayunos escolares modalidad caliente.	Beneficiarios	30,000.00	.00	.00	30,000.00	30,000.00	Se beneficiaron a 9778 mujeres y 9662 hombres. No se ha llegado a la meta por falta de participación de la población beneficiada a consumir el alimento ya preparado.
4.	Beneficiarios atendidos con el Programa Menores de 5 años.	Beneficiarios	4,059.00	.00	.00	4,059.00	4,059.00	Se beneficiaron a 2104 mujeres y 1955 hombres
5.	Beneficiarios atendidos con el Programa Menores de 1 año.	Beneficiarios	654.00	.00	.00	654.00	654.00	Se beneficiaron a 338 niñas y 316 niños
6.	Beneficiarios atendidos con el Programa Sujtos Vulnerables	Beneficiarios	2,745.00	.00	.00	2,745.00	2,745.00	Se beneficiaron en promedio mensual a 1426 mujeres y 1309 hombres
7.	Beneficiarios atendidos con pláticas de Orientación Alimentaria	Beneficiarios	8,292.00	2,073.00	4,146.00	6,219.00	8,292.00	Se beneficiaron a 6430 mujeres y 2534 hombres
8.	Instalación de Huertos familiares y escolares	Huertos	23.00	.00	2.00	12.00	23.00	Por periodo vacacional de las escuelas se suspendió la instalación.
9.	Apertura de Centros de Asistencia Nutricional y Comunitaria (CANyC)	Apertura CANyC	30.00	.00	10.00	20.00	30.00	Son 20 aperturas y 10 reequipamientos
10.	Desayunos escolares fríos entregados	Desayunos	10,894,410.00	.00	.00	2,673,608.00	5,347,215.00	Este indicador concluye hasta el 2do. Trimestre 2016
11.	Despensas distribuidas por los diferentes programas a favor de la nutrición del estado.	Despensas	44,936.00	.00	.00	1,444,481.00	4,983,071.00	Este indicador concluye hasta el 2do. Trimestre 2016. Se beneficiaron a 1534 mujeres y 10841 hombres.
12.	Despensas distribuidas en apoyo a los menores a favor de la nutrición del estado.	Despensas	54,344.00	.00	.00	14,594.00	22,375.00	Este indicador concluye hasta el 2do. Trimestre 2016. Se beneficiaron a 2442 niñas y 2271 niños promedio mensual
Avance programado del proyecto				2.1%	7.7%	32.8%	58.3%	
Avance real del proyecto				1.0%	6.0%	24.3%	54.9%	

Programa Operativo Anual (POA) 2015.

Proyecto de Inversión		
Número:	3	Nombre: Adquisición de Vehículos Adaptados para Personas con Discapacidad
Municipio(s):	Ayala, Puente de Ixtla, Cuernavaca, Tetecala, Jiutepec, Yautepec, Jonacatepec, Ocuilco	
<i>Población objetivo del proyecto</i>		
Hombres:	250	Mujeres: 450 Total: 700
<i>Clasificación funcional</i>		
Finalidad:	2	Desarrollo Social
Función:	2.6	Protección Social
Subfunción:	2.6.8	Otros Grupos Vulnerables
<i>Alineación con el Plan Estatal de Desarrollo 2013-2018</i>		
Eje rector:	2	Morelos con inversión social para la construcción de ciudadanía.
Objetivo:	2.2	Empoderar a las personas vulnerables en todos los ámbitos de la vida familiar, social y comunitaria.
Estrategia:	2.2.2	Prevenir y combatir la discriminación hacia los adultos mayores y personas con discapacidad, en situación de calle y otros grupos vulnerables para fortalecer sus derechos y mejorar la calidad de vida.
Línea de acción	2.2.2.2	Atender a personas con discapacidad.
<i>Vinculación con el Programa de Mediano Plazo</i>		
Programa:	Programa Sectorial de Salud 2013 - 2018	
Objetivo:	7	Fortalecer el desarrollo e integración a la sociedad de las personas con discapacidad.
<i>Características del proyecto</i>		
Objetivo(s)	Contar con transporte adaptado para las personas con discapacidad que acuden a recibir atención médica en sus Unidades Básicas de Rehabilitación en los municipios del Estado.	
Estrategia(s)	Adquisición de 10 camionetas y 2 camiones sub urbanos para personas con discapacidad.	
Beneficio social y/o económico:	Beneficiar diariamente a 700 personas con discapacidad visual, auditiva, motora, intelectual o múltiple, que acuden a la zona hospitalaria y centros asistenciales en las camionetas y camiones sub urbanos adaptados para las diferentes discapacidades.	

Información financiera del proyecto de Inversión (Gasto de inversión)					
Rubro	Subtotales	Programación trimestral de avance financiero (Miles de pesos)			
		1er. Trimestre	2do. Trimestre	3er. Trimestre	4to. Trimestre
Inversión Federal	10,780.70	0.00	0.00	0.00	10,780.70
Adquisición de Vehículos Adaptados para Personas con Discapacidad	10,780.70	0.00	0.00	0.00	10,780.70
Total	10,780.70	0.00	0.00	0.00	10,780.70
Observaciones	Cabe hacer mención que los DIF municipales son los encargados de brindar los recorridos, para beneficiar a las personas con discapacidad de su municipio.				

Indicadores de Adquisición de Vehículos Adaptados para Personas con Discapacidad

Gobierno del Estado de Morelos
 Sistema de Evaluación del Desempeño
 Avance físico en el cumplimiento de metas al 4to trimestre de 2015

IGG-1

15/01/2016

Dependencia/Organismo: Secretaria de Salud		Unidad Responsable de Ejecución: Sistema para el Desarrollo Integral de la Familia Morelos					
Vinculación al Plan Estatal de Desarrollo 2013-2018	Eje estratégico: 2. Morelos con inversión social para la construcción de ciudadanía	Objetivo: 2.2. Empoderar a las personas vulnerables en todos los ámbitos de la vida familiar, social y comunitaria.	Finalidad: 2. Desarrollo Social Función: 2.6. Protección Social Subfunción: 2.6.8. Otros Grupos Vulnerables				
Proyecto: 3. Adquisición de Vehículos Adaptados para Personas con Discapacidad							
Indicadores	Unidad de medida	Meta anual Cantidad	Cumplimiento trimestral (Programado/Realizado)				Observaciones
			1er. Trimestre Meta	2do Trimestre Meta	3er Trimestre Meta	4to Trimestre Meta	
1. Adquisición de camionetas adaptados para personas con discapacidad	Camionetas	10.00	0.00	0.00	0.00	10.00	
			0.00	0.00	0.00	10.00	
2. Adquisición de camiones sub urbanos adaptados para personas con discapacidad	Camiones sub-urbanos	2.00	0.00	0.00	0.00	2.00	
			0.00	0.00	0.00	2.00	
Avance programado del proyecto			0.0%	0.0%	0.0%	100.0%	
Avance real del proyecto			0.0%	0.0%	0.0%	100.0%	

Programa Operativo Anual (POA) 2015

Proyecto de Inversión		
Número:	4	Nombre Programa Nacional de Prevención del Delito 2015
Municipio(s):	Cuernavaca, Temixco, Cuautla y Jiutepec	
<i>Población objetivo del proyecto</i>		
Hombres:	1,932	Mujeres: 4,889 Total: 6,821
<i>Clasificación funcional</i>		
Finalidad:	1	Gobierno
Función:	1.7	Asuntos Orden Público y de seguridad interior
Subfunción:	1.7.3	Otros Asuntos orden Público y Seguridad
<i>Alineación con el Plan Estatal de Desarrollo 2013-2018</i>		
Eje rector:	1	Morelos seguro y justo
Objetivo:	1.1	Garantizar la paz, la integridad física, los derechos y el patrimonio de los morelenses, en un arco de respeto a la Ley y los Derechos Humanos
Estrategia:	1.1.2	Promover la participación ciudadana en la prevención de la vivienda y conductas antisociales, y fomentar la cultura de la denuncia
Línea de acción	1.1.2.1	Realizar acciones que involucren corresponsablemente a la sociedad para disminuir los factores que inciden en la delincuencia y violencia en zonas de alta incidencia
<i>Vinculación con el Programa de Mediano Plazo</i>		
Programa:	Programa Sectorial de Salud 2013 - 2018	
Objetivo:	14	Promover el desarrollo integral de la familia Morelense a través de la integración y participación social.
<i>Características del proyecto</i>		
Objetivo(s)	<ul style="list-style-type: none"> • Atender a mujeres víctimas de violencia y/o madres solteras con talleres de capacitación en materia cultural, artesanal y artística. • Concientizar a la población en general la importancia del respeto de los derechos de la mujer, del respeto de los derechos de los niños y jóvenes, su educación con equidad de género, la importancia del crear un ambiente de tolerancia dentro de la familia y fuera de esta. • Atender a la población adolescente y jóvenes con talleres y grupos de proceso terapéutico enfocados en los temas de re-victimización de embarazos en adolescentes, adicciones y menores infractores. • Lograr una tranquilidad a las madres adolescentes y jóvenes que no pueden estudiar o trabajar debido a que no tienen donde o con quien dejar sus hijos por lo que se promoverá que sigan estudiando mientras, de una manera segura y educativa, cuidan a sus hijos. • Prevenir, atender, sancionar y en un futuro erradicar la violencia hacia las mujeres. Informar a las mujeres ya su comunidad que la violencia no solo se refleja en el ámbito familiar o de forma física, por lo que es importante que sepan que tienen derechos y que el estado debe garantizarlos. • Concientizar a los niños la importancia del respeto de los niños, su educación con equidad de género, la importancia de crear un ambiente de tolerancia dentro del familia. • Disminuir factores de riesgo dentro de jóvenes de nivel escolar básico para disminuir la incidencia de embarazos no planeados en adolescentes con el consecuente grado de violencia que esto conlleva, además disminuir la incidencia de infecciones de transmisión sexual mortales y no mortales. 	
Estrategia(s)	<ul style="list-style-type: none"> • Atender a jóvenes en conflicto con la ley tomando en cuenta los factores de riesgo, disminuyendo las situaciones de violencia en la juventud. • Atender a mujeres víctimas de violencia y/o madres solteras mediante acciones culturales, artesanales y artísticas. • Promover actividades culturales ya artísticas a niños, niñas y adolescentes mediante la creatividad, concientiza y promueve los derechos de la infancia y adolescencia. • Promover la interacción y comunicación asertiva entre los miembros de la familia y el 	

Indicadores Programa Nacional de Prevención del Delito 2015

Gobierno del Estado de Morelos
Sistema de Evaluación del Desempeño

IGG-1

Avance físico en el cumplimiento de metas al 4to. trimestre de 2015

15/01/2016

Dependencia/Organismo:	Secretaría de Salud	Unidad Responsable de Ejecución:	Sistema para el Desarrollo Integral de la Familia Morelos
Vinculación al Plan Estatal de Desarrollo 2013-2018:	Eje estratégico: 1. Morelos seguro y justo	Finalidad:	1. Gobierno
Objetivo:	1.1. Garantizar la paz, la integridad física, los derechos y el patrimonio de los morelenses, en un arco de respeto a la Ley y los Derechos Humanos	Función:	1.7. Asuntos de orden público
Proyecto:	4. Programa Nacional de Prevención del delito 2015	Subfunción:	1.7.3. Otros asuntos orden público

Indicadores	Meta anual		Cumplimiento trimestral (Programado/Realizado)				Observaciones
	Unidad de medida	Cantidad	1er. Trimestre Meta	2do. Trimestre Meta	3er. Trimestre Meta	4to. Trimestre Meta	
1. Talleres impartidos en Ingenios culturales para mujeres polígono 1 Temixco	Taller	18.00	.00	.00	.00	18.00	
2. Mujeres beneficiadas en los talleres Ingenios culturales para mujeres polígono 1 Temixco	Mujeres	360.00	.00	.00	.00	360.00	
3. Talleres impartidos en Ingenios culturales infancia polígono 1 Temixco	Taller	66.00	.00	.00	.00	66.00	
4. Beneficiarios con los Talleres en Ingenios culturales infancia polígono 1 Temixco	Beneficiarios	900.00	.00	.00	.00	900.00	
5. Talleres implementados en Ingenios culturales jóvenes polígono 1 Temixco	Taller	66.00	.00	.00	.00	66.00	
6. Beneficiarios en los talleres en Ingenios culturales jóvenes polígono 1 Temixco	Beneficiarios	850.00	.00	.00	.00	850.00	
7. Asesorías otorgadas a través de Orientadoras profesionales para jóvenes polígono 1 Temixco	Asesorías	700.00	.00	.00	.00	700.00	
8. Beneficiarios con asesorías de Orientadoras profesionales para jóvenes polígono 1 Temixco	Beneficiarios	140.00	.00	.00	.00	140.00	
9. Beneficiarios con Ludoteca Polígono 1,2 y 3 Jutepec	Beneficiarios	206.00	.00	.00	.00	206.00	
10. Beneficiarios con la Cohesión y atención a mujeres polígono 1,2 y 3 de Jutepec	Beneficiarios	1,830.00	.00	.00	.00	1,830.00	
11. Beneficiarios con el Programa para el desarrollo integral y bienestar para niños y jóvenes polígono 1,2,3 y 4 de Cuautla	Beneficiarios	290.00	.00	.00	.00	290.00	
			.00	.00	.00	290.00	

Gobierno del Estado de Morelos
Sistema de Evaluación del Desempeño

IGG-1

Avance físico en el cumplimiento de metas al 4to. trimestre de 2015

15/01/2016

Dependencia/Organismo:	Secretaría de Salud	Unidad Responsable de Ejecución:	Sistema para el Desarrollo Integral de la Familia Morelos
Vinculación al Plan Estatal de Desarrollo 2013-2018:	Eje estratégico: 1. Morelos seguro y justo	Finalidad:	1. Gobierno
Objetivo:	1.1. Garantizar la paz, la integridad física, los derechos y el patrimonio de los morelenses, en un arco de respeto a la Ley y los Derechos Humanos	Función:	1.7. Asuntos de orden público
Proyecto:	4. Programa Nacional de Prevención del delito 2015	Subfunción:	1.7.3. Otros asuntos orden público

Indicadores	Meta anual		Cumplimiento trimestral (Programado/Realizado)				Observaciones
	Unidad de medida	Cantidad	1er. Trimestre Meta	2do. Trimestre Meta	3er. Trimestre Meta	4to. Trimestre Meta	
12. Beneficiarios con la Red de mujeres por la no violencia polígono 1,2,3 y 4 de Cuernavaca	Beneficiarios	698.00	.00	.00	.00	698.00	
13. Talleres implementados en Atención y prevención contra la violencia infantil polígono 1,2,3,y 4 Cuautla	Taller	8.00	.00	.00	.00	8.00	
14. Beneficiarios con los talleres en Atención y prevención contra la violencia infantil polígono 1,2,3,y 4 Cuautla	Beneficiarios	200.00	.00	.00	.00	200.00	
15. Talleres implementados en Prevención de enfermedades de transmisión sexual y embarazos no planificados polígono 1,2,3 y 4 Cuautla	Taller	8.00	.00	.00	.00	8.00	
16. Beneficiarios con los talleres de Prevención de enfermedades de transmisión sexual y embarazos no planificados polígono 1,2,3 y 4 Cuautla	Beneficiarios	1,353.00	.00	.00	.00	1,353.00	
			.00	.00	.00	1,353.00	
Avance programado del proyecto			0.00%	0.00%	0.00%	100.00%	
Avance real del proyecto			0.00%	0.00%	0.00%	100.00%	



Anexos

SISTEMA PARA EL DESARROLLO INTEGRAL DE LA FAMILIA DEL ESTADO DE MORELOS

Código	Descripción del Bien Inmueble	Valor en libros
	SE ANEXA CD CON INFORMACION	

Gobierno del Estado de Morelos
Cuenta Pública Consolidada
De las Entidades Paraestatales
Cuernavaca, Morelos a 29 de enero de 2016

