



**VISIÓN
MORELOS**



MORELOS
PODER EJECUTIVO

CUENTA PÚBLICA CONSOLIDADA

CUARTO TRIMESTRE 2015

CONSOLIDACIÓN ORGANISMOS AUTÓNOMOS

TOMO 6



MORELOS
PODER EJECUTIVO

CONSOLIDACIÓN ORGANISMOS AUTÓNOMOS



INTRODUCCIÓN

El presente documento, forma parte de la Cuenta Pública Consolidada del Estado de Morelos, misma que se presenta bajo los lineamientos de transparencia trazados por el Gobierno Federal a través del Consejo Nacional de Armonización Contable (CONAC).

Con la armonización y consolidación de la presente Cuenta Pública del cuarto trimestre 2015, se interpreta de mejor manera el entorno económico en el que se desarrollan las Finanzas Públicas del Estado.

En cumplimiento con las disposiciones de la Ley General de Contabilidad Gubernamental, este documento presenta los Estados Financieros consolidados de los Organismos Autónomos, así como la información contable, presupuestaria, programática y demás anexos correspondientes a los Entes Públicos que los conforman, de acuerdo al siguiente contenido.

Índice

Información Consolidada de los Organismos Autónomos:

➤ Estado de Actividades.	3
➤ Estado de Situación Financiera.	7
➤ Estado de Cambios en la Situación Financiera.	11
➤ Estado de Variación en la Hacienda Pública.	15
➤ Estado de Flujos de Efectivo.	19

Información Financiera por Entes Públicos de los Organismos Autónomos:

➤ Centro de Investigación y Docencia en Humanidades del Estado de Morelos.	23
➤ Comisión de Derechos Humanos de Morelos.	63
➤ Instituto de Desarrollo y Fortalecimiento Municipal del Estado de Morelos.	107
➤ Instituto Morelense de Procesos Electorales y Participación Ciudadana.	143
➤ Universidad Autónoma del Estado de Morelos.	197





Estados Financieros Consolidados

CUENTA PÚBLICA CONSOLIDADA
ORGANISMOS AUTÓNOMOS
OCTUBRE - DICIEMBRE

2015

Estado de Actividades Consolidado



Concepto	2015	2014	Concepto	2015	2014
INGRESOS Y OTROS BENEFICIOS			GASTOS Y OTRAS PÉRDIDAS		
Ingresos de la Gestión	164,345,139	136,041,287	Gastos de Funcionamiento	2,164,259,420	2,237,853,179
Impuestos	-	-	Servicios Personales	1,771,760,159	1,560,045,447
Cuotas y Aportaciones de Seguridad Social	-	-	Materiales y Suministros	69,229,926	54,090,558
Contribuciones de Mejoras	-	-	Servicios Generales	323,269,335	623,717,174
Derechos	-	-	Transferencia, Asignaciones, Subsidios y Otras Ayudas	120,090,340	25,951,333
Productos de Tipo Corriente	-	3,264	Transferencias Internas y Asignaciones al Sector Público	116,223,225	23,196,215
Aprovechamientos de Tipo Corriente	-	-	Transferencias al Resto del Sector Público	-	-
Ingresos por Venta de Bienes y Servicios	164,345,139	136,038,023	Subsidios y Subvenciones	-	-
Ingresos no Comprendidos en las Fracciones de la Ley de Ingresos Causados en Ejercicios Fiscales Anteriores Pendientes de Liquidación o Pago	-	-	Ayudas Sociales	-	-
	-	-	Pensiones y Jubilaciones	3,867,115	1,582,636
	-	-	Transferencias a Fideicomisos, Mandatos y Contratos Análogos	-	-
Participaciones, Aportaciones, Transferencias, Asignaciones, Subsidios y Otras Ayudas	2,141,271,337	1,655,983,924	Transferencias a la Seguridad Social	-	-
Participaciones y Aportaciones	105,313,586	83,153,020	Donativos	-	1,172,482
Transferencia, Asignaciones, Subsidios y Otras ayudas	2,035,957,751	1,572,830,904	Transferencias al Exterior	-	-
	-	-	Participaciones y Aportaciones	-	-
Otros Ingresos y Beneficios	44,438,786	434,137,486	Participaciones	-	-
Ingresos Financieros	6,502,206	8,481,158	Aportaciones	-	-
Incremento por Variación de Inventarios	-	-	Convenios	-	-
Disminución del Exceso de Estimaciones por Pérdida o Deterioro u Obsolescencia	-	-	Intereses, Comisiones y Otros Gastos de la Deuda Pública	25,502,743	-
Disminución del Exceso de Provisiones	-	-	Intereses de la Deuda Pública	15,718,481	-
Otros Ingresos y Beneficios Varios	37,936,580	425,656,328	Comisiones de la Deuda Pública	7,716,134	-
	-	-	Gastos de la Deuda Pública	-	-
	-	-	Costo por Coberturas	2,068,128	-
	-	-	Apoyos Financieros	-	-
Total de Ingresos y Otros Beneficios	2,350,055,262	2,226,162,697	Otros Gastos y Pérdidas Extraordinarias	44,431,517	23,892,001
	-	-	Estimaciones, Depreciaciones, Deterioros, Obsolescencia y Amortizaciones	44,348,785	23,136,070
	-	-	Provisiones	-	-
	-	-	Disminución de Inventarios	-	-
	-	-	Aumento por Insuficiencia de Estimaciones por Pérdida o Deterioro y Obsolescencia	-	-
	-	-	Aumento por Insuficiencia de Provisiones	-	-
	-	-	Otros Gastos	82,732	755,931
	-	-	Inversión Pública	-	-
	-	-	Inversión Pública no Capitalizable	-	-
	-	-	Total de Gastos y Otras Pérdidas	2,354,284,020	2,287,696,513
	-	-	Resultados del Ejercicio (Ahorro/Desahorro)	-4,228,758	61,533,816

Bajo protesta de decir verdad certificamos que los Estados Financieros y sus Notas son razonablemente correctos y responsabilidad del emisor.
EL ABRO

EL ABRO

C.P. FERNANDO PÉREZ GONZÁLEZ
DIRECTOR GENERAL DE CONTABILIDAD

EL ABRO

C.P. JORGE MICHEL LUNA
SUBSECRETARIO DE PRESUPUESTO

AUTORIZO

LIC. ADRIANA FLORES GARZA
SECRETARÍA DE HACIENDA

Estado de Situación Financiera Consolidado



ORGANISMOS AUTÓNOMOS

CONCEPTO	AÑO 2015	AÑO 2014	CONCEPTO	AÑO 2015	AÑO 2014
ACTIVO			PASIVO		
Activo Circulante			Pasivo Circulante		
Efectivo y Equivalentes	608,930,384	535,001,603	Cuentas por Pagar a Corto Plazo	82,712,371	115,632,851
Derechos a Recibir Efectivo o Equivalentes	42,846,395	147,218,775	Documentos por Pagar a Corto Plazo	-	-
Derechos a Recibir Bienes o Servicios	32,548	34,548	Porción a Corto Plazo de la Deuda Pública a Largo Plazo	-	-
Inventarios	-	-	Títulos y Valores a Corto Plazo	103,647	2,723
Almacenes	-	-	Pasivos Diferidos a Corto Plazo	83,269	83,269
Estimación por Pérdida o Deterioro de Activos Circulantes	-	-	Fondos y Bienes de Terceros en Garantía y/o Administración a Corto Plazo	536,462	574,259
Otros Activos Circulantes	-	-	Otros Pasivos a Corto Plazo	220,565,075	462,289,385
Total de Activos Circulantes	651,809,327	682,254,926	Total de Pasivos Circulantes	303,500,824	578,582,487
Activo No Circulante			Pasivo No Circulante		
Inversiones Financieras a Largo Plazo	49,309	49,309	Cuentas por Pagar a Largo Plazo	-	-
Derechos a Recibir Efectivo o Equivalentes a Largo Plazo	805,026,109	609,652,749	Documentos por Pagar a Largo Plazo	-	-
Bienes Inmuebles, Infraestructura y Construcciones en Proceso	563,839,079	610,457,234	Deuda Pública a Largo Plazo	334,732,586	-
Bienes Muebles	-	-	Pasivos Diferidos a Largo Plazo	-	-
Activos Intangibles	4,813,394	4,724,938	Fondos y Bienes de Terceros en Garantía y/o en Administración a Largo Plazo	-	-
Depreciación, Deterioro y Amortización Acumulada de Bienes	-72,353,541	45,633,481	Provisiones a Largo Plazo	-	-
Activos Diferidos	7,278,758	9,012,206	Total de Pasivos No Circulantes	334,732,586	-
Estimación por Pérdida o Deterioro de Activos no Circulantes	-	-	Total del Pasivo	638,233,410	578,582,487
Otros Activos no Circulantes	-	-			
Total de Activos No Circulantes	1,308,653,108	1,188,262,955	HACIENDA PÚBLICA/ PATRIMONIO		
Total del Activo	1,960,462,435	1,870,517,881	Hacienda Pública/Patrimonio Contribuido	1,476,138,829	1,323,991,576
			Aportaciones	629,341,568	514,091,251
			Donaciones de Capital	832,928,623	796,236,737
			Actualización de la Hacienda Pública / Patrimonio	13,868,638	13,663,588
			Hacienda Pública/Patrimonio Generado	153,909,804	32,056,182
			Resultados del Ejercicio (Ahorro / Desahorro)	-4,228,757	62,550,315
			Resultados de Ejercicios Anteriores	63,374,675	128,910,703
			Revalúos	-	-
			Reservas	-	-
			Rectificaciones de Resultados de Ejercicios Anteriores	213,055,722	98,416,570
			Exceso o Insuficiencia en la Actualización de la Hacienda Pública/Patrimonio	-	-
			Resultado por Posición Monetaria	-	-
			Resultado por Tenencia de Activos no Monetarios	-	-
			Total Hacienda Pública/ Patrimonio	1,322,229,025	1,291,935,394
			Total del Pasivo y Hacienda Pública / Patrimonio	1,960,462,435	1,870,517,881

Bajo protesta de decir verdad certificaré que los Estados Financieros y sus Notas son razonablemente correctos y responsabilidad del emisor.

ELABORÓ

C.P. FERNANDO PÁEZ ROMÁEZ
 DIRECTOR GENERAL DE CONTABILIDAD

REVISÓ

C.P. JORGE MICHEL LUNA
 SUBSECRETARIO DE PRESUPUESTO

AUTORIZÓ

LIC. ADRIANA FLORES GARZA
 SECRETARIA DE HACIENDA

Estado de Cambios en la Situación Financiera Consolidado



MORELOS
PODER EJECUTIVO

Cuenta Pública 2015
Estado de Cambios en la Situación Financiera Consolidado
Al 31 de diciembre de 2015 y 2014
(Pesos)



ORGANISMOS AUTÓNOMOS

Concepto	Origen	Aplicación	Concepto	Origen	Aplicación
ACTIVO			PASIVO		
Activo Circulante	179,446,043	269,390,597	Pasivo Circulante	100,924	275,182,587
Efectivo y Equivalentes			Cuentas por Pagar a Corto Plazo		33,420,480
Derechos a Recibir Efectivo o Equivalentes	104,372,380	73,928,781	Documentos por Pagar a Corto Plazo		
Derechos a Recibir Bienes o Servicios	2,000		Porción a Corto Plazo de la Deuda Pública a Largo Plazo		
Inventarios			Títulos y Valores a Corto Plazo		
Almacenes			Pasivos Diferidos a Corto Plazo	100,924	
Estimación por Pérdida o Deterioro de Activos Circulantes			Fondos y Bienes de Terceros en Garantía y/o Administración a Corto Plazo		
Otros Activos Circulantes			Provisiones a Corto Plazo		37,797
			Otros Pasivos a Corto Plazo		241,724,310
Activo No Circulante	75,071,663	195,461,816	Pasivo No Circulante	334,732,586	
Inversiones Financieras a Largo Plazo			Cuentas por Pagar a Largo Plazo		
Derechos a Recibir Efectivo o Equivalentes a Largo Plazo		195,373,360	Documentos por Pagar a Largo Plazo		
Bienes Inmuebles, Infraestructura y Construcciones en Proceso			Deuda Pública a Largo Plazo	334,732,586	
Bienes Muebles	46,618,155		Pasivos Diferidos a Largo Plazo		
Activos Intangibles		88,456	Fondos y Bienes de Terceros en Garantía y/o en Administración a Largo Plazo		
Depreciación, Deterioro y Amortización Acumulada de Bienes	26,720,060		Provisiones a Largo Plazo		
Activos Diferidos	1,733,448				
Estimación por Pérdida o Deterioro de Activos no Circulantes			HACIENDA PÚBLICA/ PATRIMONIO	210,468,811	180,175,180
Otros Activos no Circulantes			Hacienda Pública/Patrimonio Contribuido	152,147,253	
			Aportaciones	115,250,317	
			Donaciones de Capital	36,691,886	
			Actualización de la Hacienda Pública / Patrimonio	205,050	
			Hacienda Pública/Patrimonio Generado	58,321,558	180,175,180
			Resultados del Ejercicio (Ahorro / Desahorro)	58,321,558	
			Resultados de Ejercicios Anteriores		65,536,028
			Revalúos		
			Reservas		
			Rectificaciones de Resultados de Ejercicios Anteriores		114,639,152
			Exceso o Insuficiencia en la Actualización de la Hacienda Pública/Patrimonio		
			Resultado por Posición Monetaria		
			Resultado por Tenencia de Activos no Monetarios		

Bajo protesta de decir verdad declaramos que los Estados Financieros y sus Notas son razonablemente correctos y responsabilidad del emisor.

ELABORADO

REVISADO

AUTORIZADO

C.P. FERNANDO PAZ GARCÍA
DIRECTOR GENERAL DE CONTABILIDAD

C.P. JORGE MICHEL LUNA
SUBSECRETARIO DE PRESUPUESTO

LIC. ADRIANA FLORES GARZA
SECRETARIA DE HACIENDA

Estado de Variación en la Hacienda Pública / Patrimonio Consolidado



MORELOS
PODER EJECUTIVO

Cuenta Pública 2015
Estado de Variación en la Hacienda Pública Consolidado
Al 31 de diciembre de 2015
(pesos)



ORGANISMOS AUTÓNOMOS

Concepto	Hacienda Pública/Patrimonio Contribuido	Hacienda Pública/Patrimonio Generado de Ejercicios Anteriores	Hacienda Pública/Patrimonio Generado del Ejercicio	Ajustes por Cambios de Valor	TOTAL
Rectificaciones de Resultados de Ejercicios Anteriores	-	98,416,570	114,639,152	-	213,055,722
Patrimonio Neto Inicial Ajustado del Ejercicio	1,323,991,576	-	-	-	1,323,991,576
Aportaciones	514,091,251	-	-	-	514,091,251
Donaciones de Capital	796,236,737	-	-	-	796,236,737
Actualización de la Hacienda Pública/Patrimonio	13,663,588	-	-	-	13,663,588
Variaciones de la Hacienda Pública/Patrimonio Neto del Ejercicio	-	128,910,703	62,550,315	-	66,360,388
Resultados del Ejercicio (Ahorro/Desahorro)	-	-	62,550,315	-	62,550,315
Resultados de Ejercicios Anteriores	-	128,910,703	-	-	128,910,703
Revaluos	-	-	-	-	-
Reservas	-	-	-	-	-
Hacienda Pública/Patrimonio Neto Final del Ejercicio 2014	1,323,991,576	30,494,133	62,550,315	-	1,291,935,394
Cambios en la Hacienda Pública/Patrimonio Neto del Ejercicio	152,147,253	-	-	-	152,147,253
Aportaciones	115,250,317	-	-	-	115,250,317
Donaciones de Capital	36,691,886	-	-	-	36,691,886
Actualización de la Hacienda Pública/Patrimonio	205,050	-	-	-	205,050
Variaciones de la Hacienda Pública/Patrimonio Neto del Ejercicio	43,972	-65,536,028	-2,820,304	-	-68,400,304
Resultados del Ejercicio (Ahorro/Desahorro)	-	-	-4,228,757	-	-4,228,757
Resultados de Ejercicios Anteriores	-	-65,536,028	-	-	-65,536,028
Revaluos	43,972	-	-	-	43,972
Reservas	-	-	1,408,453	-	1,408,453
Saldo Neto en la Hacienda Pública / Patrimonio 2015	1,476,094,857	35,041,895	-117,459,456	-	1,323,593,506

Bajo protesta de decir verdad declaramos que los Estados Financieros y sus Notas son razonablemente correctos y responsabilidad del emisor.

ELABORADO
C.P. FERNANDO VÁZ GONZÁLEZ
DIRECTOR GENERAL DE CONTABILIDAD

REVISADO
C.P. JORGE MICHEL LUNA
SUBSECRETARIO DE PRESUPUESTO

AUTORIZADO
LIC. ADRIANA FLORES GARZA
SECRETARIA DE HACIENDA

Estado de Flujos de Efectivo Consolidado



ORGANISMOS AUTÓNOMOS

Concepto	2015	2014	Concepto	2015	2014
Flujos de Efectivo de las Actividades de Gestión					
Origen	1,248,246,120	1,497,783,832	Flujos de Efectivo de las Actividades de Inversión	48,537,391	48,537,391
Impuestos	-	-	Origen	-	-
Cuotas y Aportaciones de Seguridad Social	-	-	Bienes Inmuebles, Infraestructura y Construcciones en Proceso	-	-
Contribuciones de mejoras	-	-	Bienes Muebles	48,537,391	-
Derechos	-	-	Otros Origenes de Inversión	-	-
Productos de Tipo Corriente	3,264	3,264			
Aprovechamientos de Tipo Corriente	-	-	Aplicación	197,337,466	289,819,867
Ingresos por Venta de Bienes y Servicios	33,140,489	4,833,373	Bienes Inmuebles, Infraestructura y Construcciones en Proceso	195,373,360	282,729,021
Ingresos no Comprendidos en las Fracciones de la Ley de Ingresos Causados en Ejercicios Fiscales Anteriores Pendientes de Liquidación o Pago	-	-			
Participaciones y Aportaciones	22,160,566	83,153,020	Bienes Muebles	1,964,106	7,090,846
Transferencias, Asignaciones y Subsidios y Otras Ayudas	548,133,722	140,625,904	Otras Aplicaciones de Inversión	-	-
Otros Origenes de Operación	644,811,343	1,269,168,271			
			Flujos Netos de Efectivo por Actividades de Inversión	-148,800,075	-289,819,867
Aplicación	1,326,234,694	1,024,373,898	Flujo de Efectivo de las Actividades de Financiamiento		
Servicios Personales	256,830,348	291,296,447	Origen	337,195,333	25,282,354
Materiales y Suministros	18,548,995	3,409,627	Endeudamiento Neto	334,732,586	-
Servicios Generales	66,319,186	405,089,174	Interno	334,732,586	-
Transferencias Internas y Asignaciones al Sector Público	116,223,225	23,196,215	Externo	-	-
Transferencias al resto del Sector Público	-	-	Otros Origenes de Financiamiento	2,462,747	25,282,354
Subsidios y Subvenciones	-	-			
Ayudas Sociales	-	-	Aplicación	36,193,346	14,834,246
Pensiones y Jubilaciones	3,867,115	1,582,636	Servicios de la Deuda	25,502,743	-
Transferencias a Fideicomisos, Mandatos y Contratos Análogos	-	-	Interno	25,502,743	-
Transferencias a la Seguridad Social	-	-	Externo	-	-
Donativos	-	-	Otras Aplicaciones de Financiamiento	10,690,603	14,834,246
Transferencias al Exterior	-	-			
Participaciones	-	-	Flujos netos de Efectivo por Actividades de Financiamiento	301,001,987	10,448,108
Aportaciones	-	-			
Convenios	-	-	Incremento/Disminución Neta en el Efectivo y Equivalentes al Efectivo	74,213,338	194,038,175
Otras Aplicaciones de Operación	864,445,825	298,627,317			
			Efectivo y Equivalente al Efectivo al Inicio del Ejercicio	534,717,046	340,963,428
Flujos Netos de Efectivo por Actividades de Operación	-77,988,574	473,409,934	Efectivo y Equivalente al Efectivo al Final del Ejercicio	608,930,384	535,001,603

Elaboró:  **ELABORÓ**
C.P. FERNANDO PAZ GONZÁLEZ
DIRECTOR GENERAL DE CONTABILIDAD

REVISÓ


C.P. JORGE MICHEL LUNA
SUBSECRETARIO DE PRESUPUESTO

AUTORIZÓ


LIC. ADRIANA FLORES GARZA
SECRETARIA DE HACIENDA



MORELOS
PODER EJECUTIVO



**VISIÓN
MORELOS**

Centro de Investigación y Docencia en Humanidades del Estado de Morelos

CUENTA PÚBLICA CONSOLIDADA
ORGANISMOS AUTÓNOMOS

2015



Introducción



El Centro de Investigación y Docencia en humanidades del Estado de Morelos es una institución pública de educación superior, creada por el Gobierno del Estado de Morelos, con el objeto de fomentar y apoyar la investigación cultural, social y humanística a nivel de posgrado, formar investigadores y docentes de maestría y doctorado en el campo de las humanidades y las ciencias sociales, colaborar con otras instituciones de educación superior en el establecimiento de métodos didácticos abiertos para la enseñanza de las humanidades y ampliar los beneficios de la cultura, con un régimen de sostenimiento que incluye fondos públicos estatales, federales e ingresos propios.

La información contable del organismo está de acuerdo a las disposiciones de la CONAC.



Información Contable





Concepto	2015	2014	Concepto	2015	2014
INGRESOS Y OTROS BENEFICIOS			GASTOS Y OTRAS PÉRDIDAS		
Ingresos de la Gestión	3,696,674	4,833,373	Gastos de Funcionamiento	18,242,531	17,661,012
Impuestos	-	-	Servicios Personales	16,681,178	15,614,953
Cuotas y Aportaciones de Seguridad Social	-	-	Materiales y Suministros	428,603	379,900
Contribuciones de Mejoras	-	-	Servicios Generales	1,132,750	1,666,159
Derechos	-	-			
Productos de Tipo Corriente	-	-	Transferencia, Asignaciones, Subsidios y Otras Ayudas	260,986	326,099
Aprovechamientos de Tipo Corriente	-	-	Transferencias Internas y Asignaciones al Sector Público	-	-
Ingresos por Venta de Bienes y Servicios	3,696,674	4,833,373	Transferencias al Resto del Sector Público	-	-
Ingresos no Comprendidos en las Fracciones de la Ley de Ingresos	-	-	Subsidios y Subvenciones	-	-
Causados en Ejercicios Fiscales Anteriores Pendientes de Liquidación o Pago	-	-	Ayudas Sociales	-	-
			Pensiones y Jubilaciones	260,986	326,099
Participaciones, Aportaciones, Transferencias, Asignaciones, Subsidios y Otras Ayudas	15,594,659	14,654,267	Transferencias a Fideicomisos, Mandatos y Contratos Análogos	-	-
Participaciones y Aportaciones	-	-	Transferencias a la Seguridad Social	-	-
Transferencia, Asignaciones, Subsidios y Otras ayudas	15,594,659	14,654,267	Donativos	-	-
			Transferencias al Exterior	-	-
Otros Ingresos y Beneficios	19,295		Participaciones y Aportaciones		
Ingresos Financieros	3,472	-	Participaciones	-	-
Incremento por Variación de Inventarios	-	-	Aportaciones	-	-
Disminución del Exceso de Estimaciones por Pérdida o Deterioro u Obsolescencia	-	-	Convenios	-	-
Disminución del Exceso de Provisiones	-	-			
Otros Ingresos y Beneficios Varios	15,823	-	Intereses, Comisiones y Otros Gastos de la Deuda Pública		
			Intereses de la Deuda Pública	-	-
Total de Ingresos y Otros Beneficios	19,310,628	19,487,640	Comisiones de la Deuda Pública	-	-
			Gastos de la Deuda Pública	-	-
			Costo por Coberturas	-	-
			Apoyos Financieros	-	-
			Otros Gastos y Pérdidas Extraordinarias	26,976	338,462
			Estimaciones, Depreciaciones, Deterioros, Obsolescencia y Amortizaciones	26,976	338,462
			Provisiones	-	-
			Disminución de Inventarios	-	-
			Aumento por Insuficiencia de Estimaciones por Pérdida o Deterioro y Obsolescencia	-	-
			Aumento por Insuficiencia de Provisiones	-	-
			Otros Gastos	-	-
			Inversión Pública		
			Inversión Pública no Capitalizable	-	-
			Total de Gastos y Otras Pérdidas	18,530,493	18,325,573
			Resultados del Ejercicio (Ahorro/Desahorro)	780,135	1,162,067

Bajo protesta de decir verdad declaramos que los Estados Financieros y sus Notas son razonablemente correctos y responsabilidad del emisor.



CENTRO DE INVESTIGACION Y DOCENCIA EN HUMANIDADES DEL ESTADO DE MORELOS

CONCEPTO	Año		CONCEPTO	Año	
	2015	2014		2015	2014
ACTIVO			PASIVO		
Activo Circulante			Pasivo Circulante		
Efectivo y Equivalentes	3,858,820	2,243,592	Cuentas por Pagar a Corto Plazo	763,875	424,849
Derechos a Recibir Efectivo o Equivalentes	361,121	946,182	Documentos por Pagar a Corto Plazo	-	-
Derechos a Recibir Bienes o Servicios	-	2,000	Porción a Corto Plazo de la Deuda Pública a Largo Plazo	-	-
Inventarios	-	-	Títulos y Valores a Corto Plazo	-	-
Almacenes	-	-	Pasivos Diferidos a Corto Plazo	-	-
Estimación por Pérdida o Deterioro de Activos Circulantes	-	-	Fondos y Bienes de Terceros en Garantía y/o Administración a Corto Plazo	-	-
Otros Activos Circulantes	-	-	Provisiones a Corto Plazo	6,141	6,141
Otros Pasivos a Corto Plazo	-	-	Otros Pasivos a Corto Plazo	-	-
Total de Activos Circulantes	4,219,941	3,191,774	Total de Pasivos Circulantes	770,016	430,990
Activo No Circulante			Pasivo No Circulante		
Inversiones Financieras a Largo Plazo	-	-	Cuentas por Pagar a Largo Plazo	-	-
Derechos a Recibir Efectivo o Equivalentes a Largo Plazo	-	-	Documentos por Pagar a Largo Plazo	-	-
Bienes Inmuebles, Infraestructura y Construcciones en Proceso	-	-	Deuda Pública a Largo Plazo	-	-
Bienes Muebles	4,655,946	4,480,668	Pasivos Diferidos a Largo Plazo	-	-
Activos Intangibles	92,426	-	Fondos y Bienes de Terceros en Garantía y/o en Administración a Largo Plazo	-	-
Depreciación, Deterioro y Amortización Acumulada de Bienes	-	-	Provisiones a Largo Plazo	-	-
Activos Diferidos	-	-	Otros Pasivos No Circulantes	-	-
Estimación por Pérdida o Deterioro de Activos no Circulantes	-	-	Total de Pasivos No Circulantes	-	-
Otros Activos no Circulantes	-	-	Total del Pasivo	770,016	430,990
Total de Activos No Circulantes	4,748,372	4,480,668	HACIENDA PÚBLICA/ PATRIMONIO		
Total del Activo	8,968,313	7,672,442	Hacienda Pública/Patrimonio Contribuido	4,480,668	4,480,668
			Aportaciones	-	-
			Donaciones de Capital	-	-
			Actualización de la Hacienda Pública / Patrimonio	4,480,668	4,480,668
			Hacienda Pública/Patrimonio Generado	3,717,629	2,760,784
			Resultados del Ejercicio (Ahorro / Desahorro)	780,135	1,162,067
			Resultados de Ejercicios Anteriores	2,576,711	1,598,717
			Revalúos	-	-
			Reservas	-	-
			Rectificaciones de Resultados de Ejercicios Anteriores	360,783	-
			Exceso o Insuficiencia en la Actualización de la Hacienda Pública/Patrimonio	-	-
			Resultado por Posición Monetaria	-	-
			Resultado por Tenencia de Activos no Monetarios	-	-
			Total Hacienda Pública/ Patrimonio	8,198,297	7,241,452
			Total del Pasivo y Hacienda Pública / Patrimonio	8,968,313	7,672,442

Bajo protesta de decir verdad declaramos que los Estados Financieros y sus Notas son razonablemente correctos y responsabilidad del emisor.



Cuenta Pública 2015
Estado de Cambios en la Situación Financiera
Del 1 de enero al 31 de diciembre de 2015 y 2014
(Pesos)

CENTRO DE INVESTIGACION Y DOCENCIA EN HUMANIDADES DEL ESTADO DE MORELOS

Concepto	Origen	Aplicación	Concepto	Origen	Aplicación
ACTIVO	587,061	1,882,932	PASIVO	339,026	-
Activo Circulante	587,061	1,615,228	Pasivo Circulante	339,026	-
Efectivo y Equivalentes	-	1,615,228	Cuentas por Pagar a Corto Plazo	339,026	-
Derechos a Recibir Efectivo o Equivalentes	585,061	-	Documentos por Pagar a Corto Plazo	-	-
Derechos a Recibir Bienes o Servicios	2,000	-	Porción a Corto Plazo de la Deuda Pública a Largo Plazo	-	-
Inventarios	-	-	Títulos y Valores a Corto Plazo	-	-
Almacenes	-	-	Pasivos Diferidos a Corto Plazo	-	-
Estimación por Pérdida o Deterioro de Activos Circulantes	-	-	Fondos y Bienes de Terceros en Garantía y/o Administración a Corto Plazo	-	-
Otros Activos Circulantes	-	-	Provisiones a Corto Plazo	-	-
Activo No Circulante	-	267,704	Otros Pasivos a Corto Plazo	-	-
Inversiones Financieras a Largo Plazo	-	-	Pasivo No Circulante	-	-
Derechos a Recibir Efectivo o Equivalentes a Largo Plazo	-	-	Cuentas por Pagar a Largo Plazo	-	-
Bienes Inmuebles, Infraestructura y Construcciones en Proceso	-	-	Documentos por Pagar a Largo Plazo	-	-
Bienes Muebles	-	175,278	Deuda Pública a Largo Plazo	-	-
Activos Intangibles	-	92,426	Pasivos Diferidos a Largo Plazo	-	-
Depreciación, Deterioro y Amortización Acumulada de Bienes	-	-	Fondos y Bienes de Terceros en Garantía y/o en Administración a Largo Plazo	-	-
Activos Diferidos	-	-	Provisiones a Largo Plazo	-	-
Estimación por Pérdida o Deterioro de Activos no Circulantes	-	-	HACIENDA PÚBLICA/ PATRIMONIO	1,338,777	381,932
Otros Activos no Circulantes	-	-	Hacienda Pública/Patrimonio Contribuido	-	-
			Aportaciones	-	-
			Donaciones de Capital	-	-
			Actualización de la Hacienda Pública / Patrimonio	-	-
			Hacienda Pública/Patrimonio Generado	1,338,777	381,932
			Resultados del Ejercicio (Ahorro / Desahorro)	-	381,932
			Resultados de Ejercicios Anteriores	977,994	-
			Revaluos	-	-
			Reservas	-	-
			Rectificaciones de Resultados de Ejercicios Anteriores	360,783	-
			Exceso o Insuficiencia en la Actualización de la Hacienda Pública/Patrimonio	-	-
			Resultado por Posición Monetaria	-	-
			Resultado por Tenencia de Activos no Monetarios	-	-

Bajo protesta de decir verdad declaramos que los Estados Financieros y sus Notas son razonablemente correctos y responsabilidad del emisor.



Cuenta Pública 2015
Estado Analítico del Activo
Del 1 de enero al 31 de diciembre de 2015
(Pesos)

CENTRO DE INVESTIGACION Y DOCENCIA EN HUMANIDADES DEL ESTADO DE MORELOS

Concepto	1 Saldo Inicial	2 Cargos del Periodo	3 Abonos del Periodo	4 = (1+2-3) Saldo Final	Variación del Periodo (4-1)
ACTIVO	7,672,442	54,882,632	53,586,761	8,968,313	1,295,871
Activo Circulante	3,191,774	54,587,952	53,559,785	4,219,941	1,028,167
Efectivo y Equivalentes	2,243,592	29,137,133	27,521,905	3,858,820	1,615,228
Derechos a Recibir Efectivo o Equivalentes	946,182	25,450,819	26,035,880	361,121	585,061
Derechos a Recibir Bienes o Servicios	2,000	-	2,000	-	2,000
Inventarios	-	-	-	-	-
Almacenes	-	-	-	-	-
Estimación por Pérdida o Deterioro de Activos Circulantes	-	-	-	-	-
Otros Activos Circulantes	-	-	-	-	-
Activo No Circulante	4,480,668	294,680	26,976	4,748,372	267,704
Inversiones Financieras a Largo Plazo	-	-	-	-	-
Derechos a Recibir Efectivo o Equivalentes a Largo Plazo	-	-	-	-	-
Bienes Inmuebles, Infraestructura y Construcciones en Proceso	-	-	-	-	-
Bienes Muebles	4,480,668	196,962	21,684	4,655,946	175,278
Activos Intangibles	-	97,718	5,292	92,426	92,426
Depreciación, Deterioro y Amortización Acumulada de Bienes	-	-	-	-	-
Activos Diferidos	-	-	-	-	-
Estimación por Pérdida o Deterioro de Activos no Circulantes	-	-	-	-	-
Otros Activos no Circulantes	-	-	-	-	-

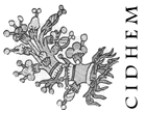
Bajo protesta de decir verdad declaramos que los Estados Financieros y sus Notas son razonablemente correctos y responsabilidad del emisor.



Cuenta Pública 2015
Estado Analítico de la Deuda y Otros Pasivos
Del 1 de enero al 31 de diciembre de 2015
(Pesos)
CENTRO DE INVESTIGACION Y DOCENCIA EN HUMANIDADES DEL ESTADO DE MORELOS

Denominación de las Deudas		Moneda de Contratación	Institución o País Acreedor	Saldo Inicial del Periodo	Saldo Final del Periodo
DEUDA PÚBLICA					
Deuda Interna					
 Corto Plazo					
	Instituciones de Crédito			-	-
Deuda Externa					
	Títulos y Valores			-	-
	Arrendamientos Financieros			-	-
	Organismos Financieros Internacionales			-	-
	Deuda Bilateral			-	-
	Títulos y Valores			-	-
	Arrendamientos Financieros			-	-
	Subtotal a Corto Plazo			-	-
Deuda Interna					
	Largo Plazo			-	-
	Instituciones de Crédito			-	-
Deuda Externa					
	Títulos y Valores			-	-
	Arrendamientos Financieros			-	-
	Organismos Financieros Internacionales			-	-
	Deuda Bilateral			-	-
	Títulos y Valores			-	-
	Arrendamientos Financieros			-	-
	Subtotal a Largo Plazo			-	770,016
	Otros Pasivos			-	770,016
	Total Deuda y Otros Pasivos			-	770,016

Bajo protesta de decir verdad declaramos que los Estados Financieros y sus Notas son razonablemente correctos y responsabilidad del emisor.



Cuenta Pública 2015
Estado de Variación en la Hacienda Pública
Del 1 de enero al 31 de diciembre de 2015
 (pesos)
CENTRO DE INVESTIGACIÓN Y DOCENCIA EN HUMANIDADES DEL ESTADO DE MORELOS

Concepto	Hacienda	Hacienda	Hacienda	Ajustes por	TOTAL
	Pública/Patrimonio Contribuido	Pública/Patrimonio Generado de Ejercicios Anteriores	Pública/Patrimonio Púbrica/Patrimonio Generado del Ejercicio		
Rectificaciones de Resultados de Ejercicios Anteriores	-	-	360,783	-	360,783
Patrimonio Neto Inicial Ajustado del Ejercicio	4,480,668	-	-	-	4,480,668
Aportaciones	-	-	-	-	-
Donaciones de Capital	-	-	-	-	-
Actualización de la Hacienda Pública/Patrimonio	4,480,668	-	-	-	4,480,668
Variaciones de la Hacienda Pública/Patrimonio Neto del Ejercicio	1,598,717	1,162,067	-	-	2,760,784
Resultados del Ejercicio (Ahorro/Desahorro)	-	-	1,162,067	-	1,162,067
Resultados de Ejercicios Anteriores	1,598,717	-	-	-	1,598,717
Revaluos	-	-	-	-	-
Reservas	-	-	-	-	-
Hacienda Pública/Patrimonio Neto Final del Ejercicio 2014	4,480,668	1,598,717	1,162,067	-	7,241,452
Cambios en la Hacienda Pública/Patrimonio Neto del Ejercicio	-	-	-	-	-
Aportaciones	-	-	-	-	-
Donaciones de Capital	-	-	-	-	-
Actualización de la Hacienda Pública/Patrimonio	-	-	-	-	-
Variaciones de la Hacienda Pública/Patrimonio Neto del Ejercicio	977,994	780,135	-	-	1,758,129
Resultados del Ejercicio (Ahorro/Desahorro)	-	-	780,135	-	780,135
Resultados de Ejercicios Anteriores	977,994	-	-	-	977,994
Revaluos	-	-	-	-	-
Reservas	-	-	-	-	-
Saldo Neto en la Hacienda Pública / Patrimonio 2015	4,480,668	2,576,711	1,140,918	-	8,198,297

Bajo protesta de decir verdad declaramos que los Estados Financieros y sus Notas son razonablemente correctos y responsabilidad del emisor.



Informe de Pasivos Contingentes

2015

Se informa que el Centro de Investigación y Docencia en Humanidades del Estado de Morelos, no tiene pasivos contingentes.



Notas a los Estados Financieros

2015

a) NOTAS DE DESGLOSE

I) NOTAS AL ESTADO DE SITUACIÓN FINANCIERA

Activo

Efectivo y Equivalentes

Se informa como se integra este rubro.

Efectivo y Equivalentes	\$ 3,858,820.14
Fondo fijo de caja	\$ 0.00
Bancos Moneda Nacional	\$ 3,858,820.14

Derechos a recibir Efectivo y Equivalentes

Se informa como se integra este rubro.

Derechos a Recibir Efectivo o Equivalentes	\$ 361,120.86
Cuentas por Cobrar a Corto Plazo	\$ 360,783.00
Deudores Diversos por Cobrar a Corto Plazo	\$ 337.86

Bienes Muebles, Inmuebles e Intangibles

Se informa como se integra este rubro.

Bienes Muebles	\$ 4,655,946.36
Mobiliario y Equipo de Administración	\$ 3,711,636.36
Equipo de Transporte	\$ 944,310.00
Activos Intangibles	\$ 0.00

Pasivo

Se informa como se integra este rubro.

Pasivo circulante	\$ 770,016.82
-------------------	---------------

Otras prestaciones sociales y económicas por pagar a CP	\$ 57,694.72
Proveedores por Pagar a Corto Plazo	\$ 72,157.28
Retenciones y Contribuciones por Pagar a Corto Plazo	\$ 634,023.54
Pensiones y jubilaciones	\$ 6,141.28

II) NOTAS AL ESTADO DE ACTIVIDADES

Ingresos de Gestión

Se informa como se integra este rubro.

Ingresos de gestión	\$ 3,696,674.00
Ingresos por Venta de Bienes y Servicios	\$ 3,696,674.00

Participaciones aportaciones transferencias asignaciones subsidios y otras ayudas

Se informa como se integra este rubro.

Transferencias Asignaciones Subsidios y Otras ayudas	\$ 15,594,659.00
Transferencias convenio (Gobierno Federal)	\$ 5,709,327.00
Transferencias remuneraciones al personal (Gobierno Estatal)	\$ 8,863,000.00
CONACyT (Gobierno Federal)	\$ 393,800.00
Transferencia Ampliación Presupuestal 2%	\$ 628,532.00

Gastos y Otras Pérdidas:

Se informa como se integra este rubro.

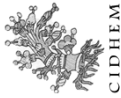
Gastos y otras pérdidas	\$ 18,530,493.41
Servicios Personales	\$ 16,681,178.03
Materiales y Suministros	\$ 428,602.77
Servicios Generales	\$ 393,800.00
Pensiones y Jubilaciones	\$ 1,132,750.18
	\$ 260,986.44



Información Presupuestaria

Centro de Investigación y Docencia en Humanidades del Estado de Morelos
4o TRIMESTRE

2015



Cuenta Pública 2015
Poder Ejecutivo del Gobierno del Estado de Morelos
Estado Analítico de Ingresos
CENTRO DE INVESTIGACIÓN Y DOCENCIA EN HUMANIDADES DEL ESTADO DE MORELOS

Rubro de Ingresos	Ingreso					Diferencia
	Estimado (1)	Ampliaciones y Reducciones (2)	Modificado (3= 1 + 2)	Devengado (4)	Recaudado (5)	
Impuestos	-	-	-	-	-	-
Cuotas y Aportaciones de Seguridad Social	-	-	-	-	-	-
Contribuciones de Mejoras	-	-	-	-	-	-
Derechos	-	-	-	-	-	-
Productos	-	-	-	-	-	-
Corriente	-	-	-	-	-	-
Capital	-	-	-	-	-	-
Aprovechamientos	-	-	-	-	-	-
Corriente	-	-	-	-	-	-
Capital	-	-	-	-	-	-
Ingresos por Ventas de Bienes y Servicios	3,715,968	-	3,715,968	3,715,968	3,715,968	-
Participaciones y Aportaciones	18,027,150	-	18,027,150	18,027,150	18,027,150	-
Transferencias, Asignaciones, Subsidios y Otras Ayudas	-	-	-	-	-	-
Ingresos Derivados de Financiamientos	-	-	-	-	-	-
Total	21,743,118	-	21,743,118	21,743,118	21,743,118	-
				Ingresos excedentes!		

Estado Analítico de Ingresos Por Fuente de Financiamiento	Ingreso					Diferencia
	Estimado (1)	Ampliaciones y Reducciones (2)	Modificado (3= 1 + 2)	Devengado (4)	Recaudado (5)	
Ingresos del Gobierno	-	-	-	-	-	-
Impuestos	-	-	-	-	-	-
Contribuciones de Mejoras	-	-	-	-	-	-
Derechos	-	-	-	-	-	-
Productos	-	-	-	-	-	-
Corriente	-	-	-	-	-	-
Capital	-	-	-	-	-	-
Aprovechamientos	-	-	-	-	-	-
Corriente	-	-	-	-	-	-
Capital	-	-	-	-	-	-
Participaciones y Aportaciones	-	-	-	-	-	-
Transferencias, Asignaciones, Subsidios y Otras Ayudas	-	-	-	-	-	-
Ingresos de Organismos y Empresas	21,743,118	-	21,743,118	21,743,118	21,743,118	-
Cuotas y Aportaciones de Seguridad Social	-	-	-	-	-	-
Ingresos por Ventas de Bienes y Servicios	3,715,968	-	3,715,968	3,715,968	3,715,968	-
Transferencias, Asignaciones, Subsidios y Otras Ayudas	18,027,150	-	18,027,150	18,027,150	18,027,150	-
Ingresos derivados de financiamiento	-	-	-	-	-	-
Ingresos Derivados de Financiamientos	-	-	-	-	-	-
Total	21,743,118	-	21,743,118	21,743,118	21,743,118	-
				Ingresos excedentes!		



Cuenta Pública 2015
Estado Analítico del Ejercicio del Presupuesto de Egresos
Clasificación Administrativa
Del 1 de enero al 31 de diciembre de 2015
CENTRO DE INVESTIGACIÓN Y DOCENCIA EN HUMANIDADES DEL ESTADO DE MORELOS

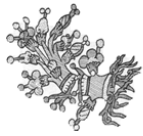
C I D H E M

Concepto	Egresos					
	Aprobado	Ampliaciones/ (Reducciones)	Modificado	Devengado	Pagado	Subejercicio
	1	2	3 = (1 + 2)	4	5	6 = (3 - 4)
Secretaría Ejecutiva de la Gubernatura	-	-	-	-	-	-
Secretaría de Gobierno	-	-	-	-	-	-
Secretaría de Hacienda	-	-	-	-	-	-
Secretaría de Economía	-	-	-	-	-	-
Secretaría de Desarrollo Agropecuario	-	-	-	-	-	-
Secretaría de Obras Públicas	-	-	-	-	-	-
Secretaría de Educación	-	-	-	-	-	-
Secretaría de Salud	-	-	-	-	-	-
Fiscalía General del Estado	-	-	-	-	-	-
Secretaría de Administración	-	-	-	-	-	-
Secretaría de la Contraloría	-	-	-	-	-	-
Comisión Estatal de Seguridad Pública	-	-	-	-	-	-
Consejería Jurídica	-	-	-	-	-	-
Secretaría de Turismo	-	-	-	-	-	-
Secretaría de Desarrollo Social	-	-	-	-	-	-
Secretaría del Trabajo	-	-	-	-	-	-
Secretaría de Cultura	-	-	-	-	-	-
Secretaría de Desarrollo Sustentable	-	-	-	-	-	-
Secretaría de Innovación, Ciencia y Tecnología	-	-	-	-	-	-
Secretaría de Movilidad y Transporte	-	-	-	-	-	-
Secretaría de Información y Comunicación	-	-	-	-	-	-
Gastos Institucionales	-	-	-	-	-	-
Poder Legislativo	-	-	-	-	-	-
Poder Judicial	-	-	-	-	-	-
Organismos Autónomos	21,743,118	-	21,743,118	18,798,197	18,798,197	2,944,921
Entidades Paraest. y Fid. No Emp. y No Fin.	-	-	-	-	-	-
Fideicomisos Emp. No Fin. con Part. Est. May.	-	-	-	-	-	-
Poder Ejecutivo de los Municipios	-	-	-	-	-	-
Total del Gasto	21,743,118	-	21,743,118	18,798,197	18,798,197	2,944,921



CIDHEM
CENTRO DE INVESTIGACIÓN Y DOCENCIA EN HUMANIDADES DEL ESTADO DE MORELOS
Cuenta Pública 2015
Estado Analítico del Ejercicio del Presupuesto de Egresos
Clasificación Económica (por Tipo de Gasto)
Del 1 de enero al 31 de diciembre de 2015

Concepto	Egresos					Subejercicio
	Aprobado 1	Ampliaciones/ (Reducciones) 2	Modificado 3 = (1 + 2)	Devengado 4	Pagado 5	
Gasto Corriente	21,743,118	-	21,743,118	18,798,197	18,798,197	2,944,921
Gasto de Capital	-	-	-	-	-	-
Amortización de la Deuda y Disminución de Pasivos	-	-	-	-	-	-
Total del Gasto	21,743,118	-	21,743,118	18,798,197	18,798,197	2,944,921



C I D H E M

Cuenta Pública 2015
Estado Analítico del Ejercicio del Presupuesto de Egresos
Clasificación por Objeto del Gasto (Capítulo y Concepto)
Del 1 de enero al 31 de diciembre de 2015
CENTRO DE INVESTIGACIÓN Y DOCENCIA EN HUMANIDADES DEL ESTADO DE MORELOS

Concepto	Egresos					Subejercicio 6 = (3 - 4)
	Aprobado	Ampliaciones/ (Reducciones)	Modificado	Devengado	Pagado	
	1	2	3 = (1 + 2)	4	5	
Servicios Personales	18,425,458	-	18,425,458	16,681,179	16,681,179	1,744,279
Remuneraciones al Personal de Carácter Permanente	7,860,459	-	7,860,459	7,142,981	7,142,981	717,478
Remuneraciones al Personal de Carácter Transitorio	3,694,000	135,233	3,558,767	3,558,767	3,558,767	-
Remuneraciones Adicionales y Especiales	3,062,928	120,063	3,182,991	2,697,118	2,697,118	485,873
Seguridad Social	2,271,440	170	2,271,610	2,257,771	2,257,771	13,839
Otras Prestaciones Sociales y Económicas	1,536,631	15,000	1,551,631	1,024,542	1,024,542	527,089
Previsiones	-	-	-	-	-	-
Pago de Estímulos a Servidores Públicos	-	-	-	-	-	-
Materiales y Suministros	569,100	-	569,100	428,602	428,602	140,498
Materiales de Administración, Emisión de Documentos y Artículos Oficiales	262,500	-	262,500	248,017	248,017	14,483
Alimentos y Utensilios	32,000	-	32,000	11,829	11,829	20,171
Materias Primas y Materiales de Producción y Comercialización	-	-	-	-	-	-
Materiales y Artículos de Construcción y de Reparación	101,200	-	101,200	23,629	23,629	77,571
Productos Químicos, Farmacéuticos y de Laboratorio	-	-	-	-	-	-
Combustibles, Lubricantes y Aditivos	134,000	-	134,000	129,524	129,524	4,476
Vestuario, Blancos, Prendas de Protección y Artículos Deportivos	2,000	-	2,000	1,242	1,242	758
Materiales y Suministros Para Seguridad	-	-	-	-	-	-
Herramientas, Refacciones y Accesorios Menores	37,400	-	37,400	14,361	14,361	23,039
Servicios Generales	1,788,600	-	1,788,600	1,132,750	1,132,750	655,850
Servicios Básicos	198,560	57,424	255,984	189,679	189,679	66,305
Servicios de Arrendamiento	6,000	-	6,000	1,188	1,188	4,812
Servicios Profesionales, Científicos, Técnicos y Otros Servicios	385,228	-	385,228	289,168	289,168	96,060
Servicios Financieros, Bancarios y Comerciales	133,000	10,000	123,000	102,241	102,241	20,759
Servicios de Instalación, Reparación, Mantenimiento y Conservación	112,000	-	112,000	21,046	21,046	90,954
Servicios de Comunicación Social y Publicidad	10,000	-	10,000	8,804	8,804	1,196
Servicios de Traslado y Viáticos	359,000	10,000	369,000	106,530	106,530	262,470
Servicios Oficiales	223,812	-	223,812	138,908	138,908	84,904
Otros Servicios Generales	361,000	57,424	303,576	275,186	275,186	28,390
Transferencias, Asignaciones, Subsidios y Otras Ayudas	613,160	-	613,160	260,986	260,986	352,174

Transferencias Internas y Asignaciones al Sector Público	-	-	-	-	-	-	-
Transferencias al Resto del Sector Público	-	-	-	-	-	-	-
Subsidios y Subvenciones	-	-	-	-	-	-	-
Ayudas Sociales	-	-	-	-	-	-	-
Pensiones y Jubilaciones	613,160	-	613,160	-	260,986	-	352,174
Transferencias a Fideicomisos, Mandatos y Otros Análogos	-	-	-	-	-	-	-
Transferencias a la Seguridad Social	-	-	-	-	-	-	-
Donativos	-	-	-	-	-	-	-
Transferencias al Exterior	-	-	-	-	-	-	-
Bienes Muebles, Inmuebles e Intangibles	346,800	346,800	346,800	294,680	294,680	52,120	52,120
Mobiliario y Equipo de Administración	222,800	222,800	222,800	196,962	196,962	25,838	25,838
Mobiliario y Equipo Educativo y Recreativo	-	-	-	-	-	-	-
Equipo e Instrumental Médico y de Laboratorio	-	-	-	-	-	-	-
Vehículos y Equipo de Transporte	-	-	-	-	-	-	-
Equipo de Defensa y Seguridad	-	-	-	-	-	-	-
Maquinaria, Otros Equipos y Herramientas	-	-	-	-	-	-	-
Activos Biológicos	-	-	-	-	-	-	-
Bienes Inmuebles	-	-	-	-	-	-	-
Activos Intangibles	124,000	124,000	124,000	97,718	97,718	26,282	26,282
Inversión Pública	-	-	-	-	-	-	-
Obra Pública en Bienes de Dominio Público	-	-	-	-	-	-	-
Obra Pública en Bienes Propios	-	-	-	-	-	-	-
Proyectos Productivos y Acciones de Fomento	-	-	-	-	-	-	-
Inversiones Financieras y Otras Provisiones	-	-	-	-	-	-	-
Inversiones Para el Fomento de Actividades Productivas	-	-	-	-	-	-	-
Acciones y Participaciones de Capital	-	-	-	-	-	-	-
Compra de Títulos y Valores	-	-	-	-	-	-	-
Concesión de Préstamos	-	-	-	-	-	-	-
Inversiones en Fideicomisos, Mandatos y Otros Análogos	-	-	-	-	-	-	-
Otras Inversiones Financieras	-	-	-	-	-	-	-
Provisiones para Contingencias y Otras Erogaciones Especiales	-	-	-	-	-	-	-
Participaciones y Aportaciones	-	-	-	-	-	-	-
Participaciones	-	-	-	-	-	-	-
Aportaciones	-	-	-	-	-	-	-
Convenios	-	-	-	-	-	-	-
Deuda Pública	-	-	-	-	-	-	-
Amortización de la Deuda Pública	-	-	-	-	-	-	-
Intereses de la Deuda Pública	-	-	-	-	-	-	-
Comisiones de la Deuda Pública	-	-	-	-	-	-	-
Gastos de la Deuda Pública	-	-	-	-	-	-	-
Costo por Coberturas	-	-	-	-	-	-	-
Apoyos Financieros	-	-	-	-	-	-	-
Adeudos de Ejercicios Fiscales Anteriores (Adefas)	-	-	-	-	-	-	-
Total del Gasto	21,743,118	21,743,118	21,743,118	18,798,197	18,798,197	2,944,921	2,944,921



Cuenta Pública 2015
Estado Analítico del Ejercicio del Presupuesto de Egresos
Clasificación Funcional (Finalidad y Función)
Del 1 de enero al 31 de diciembre 2015
CENTRO DE INVESTIGACIÓN Y DOCENCIA EN HUMANIDADES DEL ESTADO DE MORELOS

Concepto	Egresos					Subejercicio
	Aprobado	Ampliaciones/ (Reducciones)	Modificado	Devengado	Pagado	
	1	2	3 = (1 + 2)	4	5	6 = (3 - 4)
Gobierno						
Legislación	-	-	-	-	-	-
Justicia	-	-	-	-	-	-
Coordinación de la Política de Gobierno	-	-	-	-	-	-
Relaciones Exteriores	-	-	-	-	-	-
Asuntos Financieros y Hacendarios	-	-	-	-	-	-
Seguridad Nacional	-	-	-	-	-	-
Asuntos de Orden Público y de Seguridad Interior	-	-	-	-	-	-
Otros Servicios Generales	-	-	-	-	-	-
Desarrollo Social	21,743,118	-	21,743,118	18,798,197	18,798,197	2,944,921
Protección Ambiental	-	-	-	-	-	-
Vivienda y Servicios a la Comunidad	-	-	-	-	-	-
Salud	-	-	-	-	-	-
Recreación, Cultura y Otras Manifestaciones Sociales	-	-	-	-	-	-
Educación	21,743,118	-	21,743,118	18,798,197	18,798,197	2,944,921
Protección Social	-	-	-	-	-	-
Otros Asuntos Sociales	-	-	-	-	-	-
Desarrollo Económico	-	-	-	-	-	-
Asuntos Económicos, Comerciales y Laborales en General	-	-	-	-	-	-
Agropecuaria, Silvicultura, Pesca y Caza	-	-	-	-	-	-
Combustibles y Energía	-	-	-	-	-	-
Minería, Manufacturas y Construcción	-	-	-	-	-	-
Transporte	-	-	-	-	-	-
Comunicaciones	-	-	-	-	-	-
Turismo	-	-	-	-	-	-
Ciencia, Tecnología e Innovación	-	-	-	-	-	-
Otras Industrias y Otros Asuntos Económicos	-	-	-	-	-	-
Otras no Clasificadas en Funciones Anteriores	-	-	-	-	-	-
Transacciones de la Deuda Pública / Costo Financiero de la Deuda	-	-	-	-	-	-
Transferencias, Participaciones y Aportaciones entre Diferentes Niveles y Ordenes de Gobierno	-	-	-	-	-	-
Saneamiento del Sistema Financiero	-	-	-	-	-	-
Adeudos de Ejercicios Fiscales Anteriores	-	-	-	-	-	-
Total del Gasto	21,743,118	-	21,743,118	18,798,197	18,798,197	2,944,921

Cuenta Pública 2015
Endeudamiento Neto
Del 1 de enero al 31 de diciembre de 2015
CENTRO DE INVESTIGACIÓN Y DOCENCIA EN HUMANIDADES DEL ESTADO DE MORELOS

Identificación de Crédito o Instrumento	Contratación / Colocación A	Amortización B	Endeudamiento Neto C = A - B
Créditos Bancarios			
Este Organismo no contrata deuda	-	-	-
	-	-	-
	-	-	-
	-	-	-
	-	-	-
	-	-	-
	-	-	-
	-	-	-
	-	-	-
	-	-	-
	-	-	-
	-	-	-
	-	-	-
	-	-	-
	-	-	-
	-	-	-
	-	-	-
	-	-	-
	-	-	-
	-	-	-
	-	-	-
	-	-	-
Total Créditos Bancarios	-	-	-
Otros Instrumentos de Deuda			
	-	-	-
	-	-	-
	-	-	-
	-	-	-
	-	-	-
	-	-	-
	-	-	-
	-	-	-
	-	-	-
	-	-	-
	-	-	-
	-	-	-
	-	-	-
Total Otros Instrumentos de Deuda	-	-	-
TOTAL	-	-	-



Información Programática

Centro de Investigación y Docencia en Humanidades del Estado de Morelos
CUENTA PÚBLICA
4o TRIMESTRE

2015



Cuenta Pública 2015
Gasto por Categoría Programática
Del 1 de enero al 31 de diciembre 2015
CENTRO DE INVESTIGACIÓN Y DOCENCIA EN HUMANIDADES DEL ESTADO DE MORELOS

Concepto	Egresos					Subejercicio
	Aprobado	Ampliaciones/ (Reducciones)	Modificado	Devengado	Pagado	
	1	2	3 = (1 + 2)	4	5	6 = (3 - 4)
Programas						
Subsidios: Sector Social y Privado o Entidades Federativas y Municipios						
Sujetos a Reglas de Operación	-	-	-	-	-	-
Otros Subsidios	-	-	-	-	-	-
Desempeño de las Funciones	21,743,118	-	21,743,118	18,798,197	18,798,197	2,944,921
Prestación de Servicios Públicos	21,743,118	-	21,743,118	18,798,197	18,798,197	2,944,921
Provisión de Bienes Públicos	-	-	-	-	-	-
Planeación, seguimiento y evaluación de políticas públicas	-	-	-	-	-	-
Promoción y fomento	-	-	-	-	-	-
Regulación y supervisión	-	-	-	-	-	-
Funciones de las Fuerzas Armadas (Únicamente Gobierno Federal)	-	-	-	-	-	-
Específicos	-	-	-	-	-	-
Proyectos de Inversión	-	-	-	-	-	-
Administrativos y de Apoyo						
Apoyo al proceso presupuestario y para mejorar la eficiencia institucional	-	-	-	-	-	-
Apoyo a la función pública y al mejoramiento de la gestión	-	-	-	-	-	-
Operaciones ajenas	-	-	-	-	-	-
Compromisos						
Obligaciones de cumplimiento de resolución jurisdiccional	-	-	-	-	-	-
Desastres Naturales	-	-	-	-	-	-
Obligaciones						
Pensiones y jubilaciones	-	-	-	-	-	-
Aportaciones a la seguridad social	-	-	-	-	-	-
Aportaciones a fondos de estabilización	-	-	-	-	-	-
Aportaciones a fondos de inversión y reestructura de pensiones	-	-	-	-	-	-
Programas de Gasto Federalizado (Gobierno Federal)						
Gasto Federalizado	-	-	-	-	-	-
Participaciones a entidades federativas y municipios						
Costo financiero, deuda o apoyos a deudores y ahorradores de la banca						
Adeudos de ejercicios fiscales anteriores						
Total del Gasto	21,743,118	-	21,743,118	18,798,197	18,798,197	2,944,921



Indicadores de Postura Fiscal
Del 1 de enero al 31 de diciembre de 2015
CENTRO DE INVESTIGACIÓN Y DOCENCIA EN HUMANIDADES DEL ESTADO DE MORELOS

Concepto	Estimado	Devengado	Pagado ³
I. Ingresos Presupuestarios (I=1+2)	21,743,118	21,743,118	21,743,118
1. Ingresos del Gobierno de la Entidad Federativa ¹	-	-	-
2. Ingresos del Sector Paraestatal ¹	21,743,118	21,743,118	21,743,118
II. Egresos Presupuestarios (II=3+4)	21,743,118	18,798,197	18,798,197
3. Egresos del Gobierno de la Entidad Federativa ²	21,743,118	18,798,197	18,798,197
4. Egresos del Sector Paraestatal ²	-	-	-
III. Balance Presupuestario (Superávit o Déficit) (III = I - II)	-	2,944,921	2,944,921

Concepto	Estimado	Devengado	Pagado ³
III. Balance presupuestario (Superávit o Déficit)	-	2,944,921	2,944,921
IV. Intereses, Comisiones y Gastos de la Deuda	-	-	-
V. Balance Primario (Superávit o Déficit) (V= III - IV)	-	2,944,921	2,944,921

Concepto	Estimado	Devengado	Pagado ³
A. Financiamiento	-	-	-
B. Amortización de la deuda	-	-	-
C. Endeudamiento ó desendeudamiento (C = A - B)	-	-	-

¹ Los Ingresos que se presentan son los ingresos presupuestario totales sin incluir los ingresos por financiamientos. Los Ingresos del Gobierno de la Entidad Federativa corresponden a los del Poder Ejecutivo, Legislativo Judicial y Autónomos

² Los egresos que se presentan son los egresos presupuestarios totales sin incluir los egresos por amortización. Los egresos del Gobierno de la Entidad Federativa corresponden a los del Poder Ejecutivo, Legislativo, Judicial y Órganos Autónomos

³ Para Ingresos se reportan los ingresos recaudados; para egresos se reportan los egresos pagados



Programas y Proyectos de Inversión

2015

El Organismo en 2015, no contempla Proyectos de Inversión.



Indicadores de Resultados

2015

El Organismo en 2015, no contempla Indicadores de Resultados



Anexos



Cuenta Pública 2015
CENTRO DE INVESTIGACIÓN Y DOCENCIA EN HUMANIDADES DEL ESTADO DE MORELOS

Relación de cuentas bancarias productivas específicas			
Clave	Fondo, Programa o Convenio	Datos de la Cuenta Bancaria	
		Institución Bancaria	Número de Cuenta
N/A	FEDERAL, FADOEES	BANCO SANTANDER MEXICO	65503773927
N/A	FEDERAL, PROMEP	BANCO SANTANDER MEXICO	65503851917
N/A	FEDERAL, CONVENIO FEDERAL- ESTATAL	BANCO SANTANDER MEXICO	65504136737
N/A	FEDERAL, CONACYT	BANCO SANTANDER MEXICO	65503773927



Relación de Esquemas Bursátiles y de Coberturas Financieras

2015

(Artículo 46, último párrafo LGCG)

El Organismo no cuenta con Esquemas Bursátiles y de Coberturas Financieras



Información adicional que dispongan otras leyes

2015

El Organismo no cuenta con información adicional que dispongan otras leyes



MORELOS
PODER EJECUTIVO



**VISIÓN
MORELOS**

Comisión de Derechos Humanos de Morelos

CUENTA PÚBLICA CONSOLIDADA
ORGANISMOS AUTÓNOMOS

2015



Introducción

CUENTA PÚBLICA
COMISION DE DERECHOS HUMANOS
DEL ESTADO DE MORELOS
4to TRIMESTRE

2015

Introducción

La Comisión de Derechos humanos del Estado de Morelos es un organismo público autónomo creada el 22 de julio de 1992 mediante decreto número 3597; la cual se le dotó de personalidad jurídica y patrimonio propio con el objeto de independizarla jerárquicamente de los tres poderes del estado. cuenta con un presidente(a) y un consejo consultivo teniendo como responsabilidad la protección, defensa y promoción de los derechos fundamentales de las personas debiendo también cumplir con la rendición de cuentas ante la sociedad y de esta manera informar de forma congruente con el objetivo para lo cual fue creada.

En cuanto a su validez espacial, abarca a todo el territorio del Estado; en cuanto a su validez personal, señala a todos los individuos que se encuentren en territorio estatal, sin distinción de ningún tipo, se descarta cualquier tipo de residencia o calidad migratoria.

Para garantizar la plena autonomía del Organismo público defensor de los Derechos Humanos y para cumplir plenamente los fines previstos en su Ley, el Organismo podrá allegarse recursos materiales, económicos y financieros, tanto de instancias nacionales como internacionales, así como de la iniciativa privada que tenga un origen lícito.

Aunado a lo anterior la información financiera que aquí refleja es de manera oportuna y objetiva y con la finalidad de que pueda ser de ayuda en la consulta de cada uno de los documentos presentados, durante el ejercicio 2015 esta Comisión se le asignó un presupuesto de \$14,500,000.00 (Catorce millones quinientos mil pesos 00/100 m. n.) mismos que fueron destinados de acuerdo a los lineamientos de austeridad y buen gobierno para dar cumplimiento a los compromisos adquiridos con la sociedad morelense así como a todos y a cada uno de los municipios con los que cuenta, dando atención a través de sus visitadurías regionales ubicadas en la ciudad de Cuautla, Jojutla y Atlacholoaya incluyendo su oficina sede en la ciudad de Cuernavaca.

Los programas que este organismo maneja durante el presente ejercicio 2015 son de vital importancia para la atención de la sociedad ya que se atienden programas tales como prevención del delito, atención a víctimas, jornaleros agrícolas, agravio a periodistas, alcoholímetros, agravio a periodistas y programas de prevención manejados en la subdirección de capacitación.

En los últimos 4 años se ha manejado el mismo presupuesto, sin embargo, esto no ha sido limitante para realizar actividades con la sociedad morelense por el contrario ha significado apoyarnos mutuamente con otras instituciones que también se involucran y participan con lo que cada uno puede aportar todo esto con el fin de alcanzar los objetivos planeados y seguir luchando por mejorar las condiciones de vida de cada uno de los morelenses.

El Poder Legislativo, reconoce que la defensa de los Derechos Humanos redundará en mejores niveles en la calidad de vida, mayor participación de los ciudadanos en la defensa de sus derechos y un medio adecuado para perfeccionar el sistema democrático.

I.1 Objeto.

De conformidad con lo establecido por el artículo 23-B de la Constitución Política del Estado Libre y Soberano de Morelos, la Comisión de Derechos Humanos del Estado de Morelos es un Organismo Público, con autonomía de gestión y de presupuesto, dotada de personalidad jurídica y patrimonio propio y cuyo objeto y razón de ser lo constituye la observancia, promoción, estudio, divulgación y protección de los Derechos Humanos, así como la consolidación de una cultura de reconocimiento y respeto a los derechos humanos y fundamentales contenidos en el orden jurídico mexicano; en las garantías individuales y sociales establecidas en la Constitución Política de los Estados Unidos Mexicanos, así como de aquellos contenidos en instrumentos jurídicos internacionales que habiendo sido suscritos y ratificados por el Estado Mexicano son reconocidos y asegurados en los términos del artículo 2 de la Constitución Política del Estado Libre y Soberano de Morelos, así como la recepción de quejas y emisión de recomendaciones derivadas de las violaciones a los mencionados derechos.

De conformidad con lo estipulado en su Artículo 3 de la Ley que crea al Centro Morelense de las Artes para el Estado de Morelos, vigente, para el cumplimiento de su objeto, se tienen las siguientes atribuciones:

I.2. Ejercicio Fiscal.

La comisión de Derechos Humanos del Estado de Morelos, inicia su ejercicio fiscal el día 01 de enero y lo cierra el 31 de diciembre de cada año, cabe señalar que en cada proceso de transición de cambio de presidente se hará un pre-cierre de ejercicio con la entrega recepción respectiva.

I.3. Régimen Jurídico.

Constitución Política de los Estados Unidos Mexicanos

Constitución política del Estado de Morelos

Ley General de Contabilidad Gubernamental

Ley del Impuesto sobre la Renta

Ley Federal de Presupuesto y Responsabilidad Hacendaria

Ley Orgánica de la Administración Pública Federal

Ley de Presupuesto, Contabilidad y Gasto Público del Estado de Morelos

Ley Orgánica de la Administración Pública del Estado de Morelos

Ley que Crea el Centro Morelense de las Artes del Estado de Morelos

Código Fiscal de la Federación

Y todas aquellas que se adecuen al buen funcionamiento y regulación de las normas contables administrativas vigentes y aplicables para el Estado de Morelos.

I.4. Consideraciones Fiscales:

El régimen fiscal en el cual se encuentra registrada la Comisión de Derechos Humanos del Estado de Morelos, es el de Personas Morales sin Fines de Lucro, teniendo como Registro Federal de Contribuyentes CDH 920722QPA, según la normativa vigente así como las atribuciones fiscales y de retenciones se establezcan en la miscelánea respectiva al ejercicio corriente.

I.5. Bases de preparación de los Estados Financieros.

Con fundamento en la Ley General de Contabilidad Gubernamental y los procesos de armonización contable es responsabilidad de los entes públicos emitir Los Estados Financieros a partir del ejercicio fiscal del 2010, de acuerdo a las normas establecidas por Consejo Nacional de Armonización Contable (CONAC) siendo que dicha información de la contabilidad se sujeta a criterios de utilidad, confiabilidad, relevancia, comprensibilidad y comparación, así como a otros atributos asociados a cada uno de ellos, como oportunidad, veracidad, representatividad, objetividad, suficiencia, posibilidad de predicción relativa, con la finalidad de cumplir lo establecido en la Ley de Contabilidad Gubernamental determina.

I.6. Políticas de Contabilidad Significativa:

Las principales políticas contables de la comisión de Derechos Humanos del Estado de Morelos se resumen a continuación:

La expresión de los estados financieros al 30 de septiembre de 2015 se encuentran valorados en pesos históricos y no reconocen los efectos de la inflación en nuestra información financiera, en tanto la CONAC no emita la norma conducente.

La información se elabora conforme a las normas, criterios y principios técnicos emitidos por la CONAC y las disposiciones aplicables.

Para la clasificación y registro de las operaciones presupuestarias y contables se alinea el clasificador por Objeto del Gasto, Clasificador por Tipo de Gasto, Clasificador Funcional del Gasto y Clasificador por Rubro de Ingresos emitidos por la Secretaría de Finanzas del Gobierno del Estado de Morelos, armonizado al Plan de cuentas emitido por la CONAC.



Información Contable

CUENTA PÚBLICA
COMISION DE DERECHOS HUMANOS
DEL ESTADO DE MORELOS
4to TRIMESTRE

2015



COMISION DE DERECHOS HUMANOS DEL ESTADO DE MORELOS

Concepto	2015	2014	Concepto	2015	2014
INGRESOS Y OTROS BENEFICIOS			GASTOS Y OTRAS PERDIDAS		
Ingresos de la Gestión	-	-	Gastos de Funcionamiento	15,694,329	15,748,641
Impuestos	-	-	Servicios Personales	13,172,703	12,099,125
Cuotas y Aportaciones de Seguridad Social	-	-	Materiales y Suministros	665,784	1,191,273
Contribuciones de Mejoras	-	-	Servicios Generales	1,855,842	2,458,243
Derechos	-	-			
Productos de Tipo Corriente	-	-	Transferencia, Asignaciones, Subsidios y Otras Ayudas	-	1,172,482
Aprovechamientos de Tipo Corriente	-	-	Transferencias Internas y Asignaciones al Sector Publico	-	-
Ingresos por Venta de Bienes y Servicios	-	-	Transferencias al Resto del Sector Publico	-	-
Ingresos no Comprendidos en las Fracciones de la Ley de Ingresos	-	-	Subsidios y Subvenciones	-	-
Causados en Ejercicios Fiscales Anteriores Pendientes de Liquidación o Pago	-	-	Ayudas Sociales	-	-
	-	-	Pensiones y Jubilaciones	-	-
	-	-	Transferencias a Fideicomisos, Mandatos y Contratos Análogos	-	-
	-	-	Transferencias a la Seguridad Social	-	-
	-	-	Donativos	-	1,172,482
	-	-	Transferencias al Exterior	-	-
Participaciones, Aportaciones, Transferencias, Asignaciones, Subsidios y Otras Ayudas	15,751,971	18,183,000			
Participaciones y Aportaciones	-	-	Participaciones y Aportaciones	-	-
Transferencia, Asignaciones, Subsidios y Otras ayudas	15,751,971	18,183,000	Participaciones	-	-
			Aportaciones	-	-
			Convenios	-	-
Otros Ingresos y Beneficios	39,554	1,185,039			
Ingresos Financieros	-	-	Intereses, Comisiones y Otros Gastos de la Deuda Publica		
Incremento por Variación de Inventarios	-	-	Intereses de la Deuda Publica	-	-
Disminución del Exceso de Estimaciones por Pérdida o Deterioro u Obsolescencia	-	-	Comisiones de la Deuda Publica	-	-
Disminución del Exceso de Provisiones	-	-	Gastos de la Deuda Publica	-	-
Otros Ingresos y Beneficios Varios	39,554	1,185,039	Costo por Coberturas	-	-
			Apoyos Financieros	-	-
Total de Ingresos y Otros Beneficios	15,791,525	19,368,039	Otros Gastos y Pérdidas Extraordinarias	82,642	734,954
			Estimaciones, Depreciaciones, Deterioros, Obsolescencia y Amortizaciones	-	-
			Provisiones	-	-
			Disminución de Inventarios	-	-
			Aumento por Insuficiencia de Estimaciones por Pérdida o Deterioro y Obsolescencia	-	-
			Aumento por Insuficiencia de Provisiones	-	-
			Otros Gastos	82,642	734,954
			Inversión Publica	-	-
			Inversión Publica no Capitalizable	-	-
			Total de Gastos y Otras Pérdidas	15,776,971	17,656,077
			Resultados del Ejercicio (Ahorro/Desahorro)	14,554	1,711,962

Bajo protesta de decir verdad declaramos que los Estados Financieros y sus Notas son razonablemente correctos y responsabilidad del emisor.
REVISOR

ELABORO

AUTORIZO

L. A. SAULO FRANCISCO CHAVEZ HERRERA
JEFE DE CONTABILIDAD

C. P. FRANCISCO EVANGELISTA MIGUEL
DIRECTOR DE ADMINISTRACION

LIC. LUCERO IVONNE BENITEZ VILLASEÑOR
PRESIDENTA



COMISION DE DERECHOS HUMANOS DEL ESTADO DE MORELOS

CONCEPTO	Año		CONCEPTO	Año	
	2015	2014		2015	2014
ACTIVO			PASIVO		
Activo Circulante			Pasivo Circulante		
Efectivo y Equivalentes	628,428	908,690	Cuentas por Pagar a Corto Plazo	1,425,714	1,318,673
Derechos a Recibir Efectivo o Equivalentes	1,326,987	2,375,022	Documentos por Pagar a Corto Plazo	-	-
Derechos a Recibir Bienes o Servicios	32,548	32,548	Porción a Corto Plazo de la Deuda Pública a Largo Plazo	-	-
Inventarios	-	-	Títulos y Valores a Corto Plazo	-	-
Almacenes	-	-	Pasivos Diferidos a Corto Plazo	-	-
Estimación por Pérdida o Deterioro de Activos Circulantes	-	-	Fondos y Bienes de Terceros en Garantía y/o Administración a Corto Plazo	-	-
Otros Activos Circulantes	-	-	Provisiones a Corto Plazo	265,084	269,889
Total de Activos Circulantes	1,987,963	3,316,260	Otros Pasivos a Corto Plazo	4,606	114,630
Activo No Circulante			Total de Pasivos Circulantes	1,695,404	1,703,192
Inversiones Financieras a Largo Plazo	-	-	Pasivo No Circulante		
Derechos a Recibir Efectivo o Equivalentes a Largo Plazo	49,309	49,309	Cuentas por Pagar a Largo Plazo	-	-
Bienes Inmuebles, Infraestructura y Construcciones en Proceso	-	-	Documentos por Pagar a Largo Plazo	-	-
Bienes Muebles	2,632,890	2,676,862	Deuda Pública a Largo Plazo	-	-
Activos Intangibles	-	-	Pasivos Diferidos a Largo Plazo	-	-
Depreciación, Deterioro y Amortización Acumulada de Bienes	-	-	Fondos y Bienes de Terceros en Garantía y/o en Administración a Largo Plazo	-	-
Activos Diferidos	-	-	Provisiones a Largo Plazo	-	-
Estimación por Pérdida o Deterioro de Activos no Circulantes	-	-	Total de Pasivos No Circulantes	1,695,404	1,703,192
Otros Activos no Circulantes	-	-	Total del Pasivo	1,695,404	1,703,192
Total de Activos No Circulantes	2,682,199	2,726,171	HACIENDA PÚBLICA/ PATRIMONIO		
Total del Activo	4,670,162	6,042,431	Hacienda Pública/Patrimonio Contribuido	2,600,894	2,644,866
			Aportaciones	-	-
			Donaciones de Capital	-	-
			Actualización de la Hacienda Pública / Patrimonio	2,600,894	2,644,866
			Hacienda Pública/Patrimonio Generado	373,864	1,694,373
			Resultados del Ejercicio (Ahorro / Desahorro)	14,554	1,711,962
			Resultados de Ejercicios Anteriores	359,310	-
			Revaluos	-	-
			Reservas	-	-
			Rectificaciones de Resultados de Ejercicios Anteriores	-	17,589
			Exceso o Insuficiencia en la Actualización de la Hacienda Pública/Patrimonio	-	-
			Resultado por Posición Monetaria	-	-
			Resultado por Tenencia de Activos no Monetarios	-	-
			Total Hacienda Pública/ Patrimonio	2,974,758	4,339,239
			Total del Pasivo y Hacienda Pública / Patrimonio	4,670,162	6,042,431

Bajo protesta de decir verdad declaramos que los Estados Financieros y sus Notas son razonablemente correctos y responsabilidad del emisor.

ELABORO

REVISO

AUTORIZO

L.A. SAULO FRANCISCO CHAVEZ HERRERA
JEFE DE CONTABILIDAD

C.P. FRANCISCO EVANGELISTA MIGUEL
DIRECTOR DE ADMINISTRACION

LIC. LUCERO IVONNE BENITEZ VILLASENOR
PRESIDENTA



Cuenta Pública 2015
Estado de Cambios en la Situación Financiera
Del 1 de enero al 31 de diciembre de 2015 y 2014
(Pesos)



COMISION DE DERECHOS HUMANOS DEL ESTADO DE MORELOS

Concepto	Origen	Aplicación	Concepto	Origen	Aplicación
ACTIVO	1,372,269		PASIVO	107,041	114,829
Activo Circulante	1,328,297		Pasivo Circulante	107,041	114,829
Efectivo y Equivalentes	280,262		Cuentas por Pagar a Corto Plazo	107,041	-
Derechos a Recibir Efectivo o Equivalentes	1,048,035		Documentos por Pagar a Corto Plazo	-	-
Derechos a Recibir Bienes o Servicios	-		Porción a Corto Plazo de la Deuda Pública a Largo Plazo	-	-
Inventarios	-		Títulos y Valores a Corto Plazo	-	-
Almacenes	-		Pasivos Diferidos a Corto Plazo	-	-
Estimación por Pérdida o Deterioro de Activos Circulantes	-		Fondos y Bienes de Terceros en Garantía y/o	-	-
Otros Activos Circulantes	-		Administración a Corto Plazo	-	-
	-		Provisiones a Corto Plazo	-	4,805
Activo No Circulante	43,972		Otros Pasivos a Corto Plazo	-	110,024
Inversiones Financieras a Largo Plazo	-		Pasivo No Circulante	-	-
Derechos a Recibir Efectivo o Equivalentes a Largo Plazo	-		Cuentas por Pagar a Largo Plazo	-	-
Bienes Inmuebles, Infraestructura y Construcciones en Proceso	-		Documentos por Pagar a Largo Plazo	-	-
Bienes Muebles	43,972		Deuda Pública a Largo Plazo	-	-
Activos Intangibles	-		Pasivos Diferidos a Largo Plazo	-	-
Depreciación, Deterioro y Amortización Acumulada de Bienes	-		Fondos y Bienes de Terceros en Garantía y/o en	-	-
Activos Diferidos	-		Administración a Largo Plazo	-	-
Estimación por Pérdida o Deterioro de Activos no Circulantes	-		Provisiones a Largo Plazo	-	-
Otros Activos no Circulantes	-			-	-
	-		HACIENDA PÚBLICA/ PATRIMONIO	376,899	1,697,408
	-		Hacienda Pública/Patrimonio Contribuido	-	-
	-		Aportaciones	-	-
	-		Donaciones de Capital	-	-
	-		Actualización de la Hacienda Pública / Patrimonio	-	-
	-		Hacienda Pública/Patrimonio Generado	376,899	1,697,408
	-		Resultados del Ejercicio (Ahorro / Desahorro)	-	1,697,408
	-		Resultados de Ejercicios Anteriores	359,310	-
	-		Revalúos	-	-
	-		Reservas	-	-
	-		Rectificaciones de Resultados de Ejercicios Anteriores	17,589	-
	-		Exceso o Insuficiencia en la Actualización de la	-	-
	-		Hacienda Pública/Patrimonio	-	-
	-		Resultado por Posición Monetaria	-	-
	-		Resultado por Tenencia de Activos no Monetarios	-	-

Bajo protesta de decir verdad declaramos que los Estados Financieros y sus Notas son razonablemente correctos y responsabilidad del emisor.

ELABORO

REVISÓ

AUTORIZÓ

L.A. SAULO FRANCISCO CHAVEZ HERRERA
JEFE DE CONTABILIDAD

C.P. FRANCISCO EVANGELISTA MIGUEL
DIRECTOR DE ADMINISTRACION

LIC. LUCERO IVONNE BENITEZ VILLASENOR
PRESIDENTA



Cuenta Pública 2015
Estado Analítico del Activo
Del 1 de enero al 31 de diciembre de 2015
(Pesos)



COMISION DE DERECHOS HUMANOS DEL ESTADO DE MORELOS

Concepto	1 Saldo Inicial	2 Cargos del Periodo	3 Abonos del Periodo	Saldo Final 4 = (1+2-3)	Variación del Periodo (4-1)
ACTIVO	6,042,431	35,555,969	36,928,238	4,670,162	1,372,269
Activo Circulante	3,316,260	35,503,221	36,831,518	1,987,963	1,328,297
Efectivo y Equivalentes	908,690	18,317,886	18,598,148	628,428	280,262
Derechos a Recibir Efectivo o Equivalentes	2,375,022	17,185,335	18,233,370	1,326,987	1,048,035
Derechos a Recibir Bienes o Servicios	32,548	-	-	32,548	-
Inventarios	-	-	-	-	-
Almacenes	-	-	-	-	-
Estimación por Pérdida o Deterioro de Activos Circulantes	-	-	-	-	-
Otros Activos Circulantes	-	-	-	-	-
Activo No Circulante	2,726,171	52,748	96,720	2,682,199	43,972
Inversiones Financieras a Largo Plazo	-	-	-	-	-
Derechos a Recibir Efectivo o Equivalentes a Largo Plazo	49,309	-	-	49,309	-
Bienes Inmuebles, Infraestructura y Construcciones en Proceso	-	-	-	-	-
Bienes Muebles	2,676,862	52,748	96,720	2,632,890	43,972
Activos Intangibles	-	-	-	-	-
Depreciación, Deterioro y Amortización Acumulada de Bienes	-	-	-	-	-
Activos Diferidos	-	-	-	-	-
Estimación por Pérdida o Deterioro de Activos no Circulantes	-	-	-	-	-
Otros Activos no Circulantes	-	-	-	-	-

Bajo protesta de decir verdad declaramos que los Estados Financieros y sus Notas son razonablemente correctos y responsabilidad del emisor.

ELABORÓ

REVISÓ

AUTORIZÓ

L.A SAULO FRANCISCO CHAVEZ HERRERA
JEFE DE CONTABILIDAD

C.P. FRANCISCO EVANGELISTA MIGUEL
DIRECTOR DE ADMINISTRACION

LIC. LUCERO IVONNE BENITEZ VILLASENOR
PRESIDENTA



COMISION DE DERECHOS HUMANOS DEL ESTADO DE MORELOS

Denominación de las Deudas		Moneda de Contratación	Institución o País Acreedor	Saldo Inicial del Período	Saldo Final del Período
DEUDA PÚBLICA					
Deuda Interna					
	Corto Plazo			-	-
	Instituciones de Crédito			-	-
Deuda Externa					
	Títulos y Valores			-	-
	Arrendamientos Financieros			-	-
	Organismos Financieros Internacionales			-	-
	Deuda Bilateral			-	-
	Títulos y Valores			-	-
	Arrendamientos Financieros			-	-
	Subtotal a Corto Plazo			-	-
Largo Plazo					
Deuda Interna					
	Instituciones de Crédito			-	-
Deuda Externa					
	Títulos y Valores			-	-
	Arrendamientos Financieros			-	-
	Organismos Financieros Internacionales			-	-
	Deuda Bilateral			-	-
	Títulos y Valores			-	-
	Arrendamientos Financieros			-	-
	Subtotal a Largo Plazo			-	1,695,404
Otros Pasivos					
	Total Deuda y Otros Pasivos			-	1,695,404

Bajo protesta de decir verdad declaramos que los Estados Financieros y sus Notas son razonablemente correctos y responsabilidad del emisor.

ELABORÓ

REVISÓ

AUTORIZÓ

L.A. SAULO FRANCISCO CHAVEZ HERRERA
JEFE DE CONTABILIDAD

C.P. FRANCISCO EVANGELISTA MIGUEL
DIRECTOR DE ADMINISTRACION

LIC. LUCERO IVONNE BENITEZ VILLASEÑOR
PRESIDENTA

Cuenta Pública 2015
Estado de Variación en la Hacienda Pública
Del 1 de enero al 31 de diciembre de 2015
(pesos)
COMISION DE DERECHOS HUMANOS DEL ESTADO DE MORELOS



Concepto	Hacienda Pública/Patrimonio Contribuido	Hacienda Pública/Patrimonio Generado de Ejercicios Anteriores	Hacienda Pública/Patrimonio Generado del Ejercicio	Ajustes por Cambios de Valor	TOTAL
Rectificaciones de Resultados de Ejercicios Anteriores	-	17,589	17,589	-	-
Patrimonio Neto Inicial Ajustado del Ejercicio	-	-	-	-	-
Aportaciones	-	-	-	-	-
Donaciones de Capital	-	-	-	-	-
Actualización de la Hacienda Pública/Patrimonio	-	-	-	-	-
Variaciones de la Hacienda Pública/Patrimonio Neto del Ejercicio	2,644,866	-	1,711,962	-	4,356,828
Resultados del Ejercicio (Ahorro/Desahorro)	-	-	1,711,962	-	1,711,962
Resultados de Ejercicios Anteriores	-	-	-	-	-
Revalúos	-	-	-	-	-
Reservas	2,644,866	-	-	-	2,644,866
Hacienda Pública/Patrimonio Neto Final del Ejercicio 2014	2,644,866	17,589	1,711,962	-	4,339,239
Cambios en la Hacienda Pública/Patrimonio Neto del Ejercicio	-	-	-	-	-
Aportaciones	-	-	-	-	-
Donaciones de Capital	-	-	-	-	-
Actualización de la Hacienda Pública/Patrimonio	-	-	-	-	-
Variaciones de la Hacienda Pública/Patrimonio Neto del Ejercicio	43,972	359,310	14,554	-	329,892
Resultados del Ejercicio (Ahorro/Desahorro)	-	-	14,554	-	14,554
Resultados de Ejercicios Anteriores	-	359,310	-	-	359,310
Revalúos	43,972	-	-	-	43,972
Reservas	-	-	-	-	-
Saldo Neto en la Hacienda Pública / Patrimonio 2015	2,600,894	341,721	32,143	-	2,974,758

Bajo protesta de decir verdad declaramos que los Estados Financieros y sus Notas son razonablemente correctos y responsabilidad del emisor.

ELABORO

REVISO

AUTORIZO

L. A. SAULO FRANCISCO CHAVEZ HERRERA
JEFE DE CONTABILIDAD

C. P. FRANCISCO EVANGELISTA MIGUEL
DIRECTOR DE ADMINISTRACION

LIC. LUCERO IVONNE BENITEZ VILLASEÑOR
PRESIDENTA



Cuenta Publica 2015
Estado de Flujos de Efectivo
Del 1 de enero al 31 de diciembre de 2015 y 2014
(Pesos)



COMISION DE DERECHOS HUMANOS DEL ESTADO DE MORELOS

Concepto	2015	2014	Concepto	2015	2014
Flujos de Efectivo de las Actividades de Gestión			Flujos de Efectivo de las Actividades de Inversión		
Origen	15,791,525	19,368,039	Origen	-	-
Impuestos	-	-	Bienes Inmuebles, Infraestructura y Construcciones en Proceso	-	-
Cuotas y Aportaciones de Seguridad Social	-	-	Bienes Muebles	-	-
Contribuciones de mejoras	-	-	Otros Origenes de Inversión	-	-
Derechos	-	-			
Productos de Tipo Corriente	-	-	Aplicación	52,748	-
Aprovechamientos de Tipo Corriente	-	-	Bienes Inmuebles, Infraestructura y Construcciones en Proceso	-	-
Ingresos por Venta de Bienes y Servicios	-	-	Bienes Muebles	52,748	-
Ingresos no Comprendidos en las Fracciones de la Ley de Ingresos Causados en Ejercicios Fiscales Anteriores Pendientes de Liquidación o Pago	-	-	Otras Aplicaciones de Inversión	-	-
Participaciones y Aportaciones	-	-			
Transferencias, Asignaciones y Subsidios y Otras Ayudas	15,751,971	18,183,000	Flujos Netos de Efectivo por Actividades de Inversión	-	52,748
Otros Origenes de Operación	39,554	1,185,039			
			Flujo de Efectivo de las Actividades de Financiamiento		
Aplicación	15,776,971	17,656,077	Origen	919,168	1,875,427
Servicios Personales	13,172,703	12,099,125	Endeudamiento Neto	-	-
Materiales y Suministros	665,784	1,191,273	Interno	-	-
Servicios Generales	1,855,842	2,458,243	Externo	-	-
Transferencias Internas y Asignaciones al Sector Público	-	-	Otros Origenes de Financiamiento	919,168	1,875,427
Transferencias al resto del Sector Público	-	-			
Subsidios y Subvenciones	-	-	Aplicación	1,161,236	1,703,027
Ayudas Sociales	-	-	Servicios de la Deuda	-	-
Pensiones y Jubilaciones	-	-	Interno	-	-
Transferencias a Fideicomisos, Mandatos y Contratos Análogos	-	-	Externo	-	-
Transferencias a la Seguridad Social	-	-	Otras Aplicaciones de Financiamiento	1,161,236	1,703,027
Donativos	-	1,172,482			
Transferencias al Exterior	-	-	Flujos netos de Efectivo por Actividades de Financiamiento	242,068	172,400
Participaciones	-	-			
Aportaciones	-	-	Incremento/Disminución Neta en el Efectivo y Equivalentes al Efectivo	280,262	1,884,362
Convenios	-	-			
Otras Aplicaciones de Operación	82,642	734,954	Efectivo y Equivalente al Efectivo al Inicio del Ejercicio	908,690	975,672
			Efectivo y Equivalente al Efectivo al Final del Ejercicio	628,428	908,690
Flujos Netos de Efectivo por Actividades de Gestión	14,554	1,711,962			

Bejo protesta de decir verdad declaramos que los Estados Financieros y sus Notas son razonablemente correctos y responsabilidad del emisor.

ELABORÓ

REVISÓ

AUTORIZÓ

L. A. SAULO FRANCISCO CHAVEZ HERRERA
JEFE DE CONTABILIDAD

C. P. FRANCISCO EVANGELISTA MIGUEL
DIRECTOR DE ADMINISTRACION

LIC. LUCERO IVONNE BENITEZ VILLASENOR
PRESIDENTA

Informe de Pasivos Contingentes

- **NO APLICA POR SER UN ORGANISMO AUTONOMO Y NO CONTAR CON PRESUPUESTO PARA OBRA PUBLICA**

**NOTAS A LOS ESTADOS FINANCIEROS
DEL 1 DE ENERO AL 31 DE DICIEMBRE DE 2015**

a) NOTAS DE DESGLOSE

I) NOTAS AL ESTADO DE SITUACIÓN FINANCIERA

ACTIVO

1.- Efectivo y Equivalentes

Los recursos de efectivo de Comisión de Derechos del Estado de Morelos, están constituido por moneda nacional y se encuentra en valor nominal proveniente de ingresos propios captados por transferencias estatales.

El saldo que refleja por la cantidad de \$ 628,248.35 (seis cientos veintiocho mil dos cientos cuarenta y ocho pesos 35/100 M.N.), son recursos disponibles de la Comisión de Derechos Humanos del Estado de Morelos para cubrir sus compromisos y está conformado por:

Fondos para Gastos operativos	\$ 0.00
Banorte Cuenta 00677572873	\$ 628,428.35

2.- Derechos a recibir Efectivo y Equivalentes y Bienes o Servicios a Recibir

La Comisión de Derechos del Estado de Morelos concentra los derechos a favor del Organismo por Cuentas por cobrar a corto plazo, deudores diversos por cobrar a corto plazo, el monto de dichas cantidades por estos conceptos asciende a la cantidad de \$ 1,359,534.99 (un millón tres cientos cincuenta y nueve mil quinientos treinta y cuatro pesos 99/100 M.N.), a la fecha

Cuentas por Cobrar a Corto Plazo	\$ 1,326,986.56
Deudores Diversos por Cobrar a Corto Plazo	\$ 32548.43

3.- Bienes Disponibles para su Transformación o Consumo (inventarios)

No es aplicable por las funciones del organismo y su actividad

4.-Inversiones Financieras

La Comisión de Derechos del Estado de Morelos percibe sus ingresos de manera quincenal por parte de transferencias de gobierno Estatal motivo por el cual no existen inversiones a corto o mediano plazo debido a la poca movilidad financiera del organismo.

ACTIVO NO CIRCULANTE

BIENES MUEBLES, INMUEBLES E INTANGIBLES

Las inversiones en bienes muebles, representan con el transcurso del tiempo, un gasto por las cantidades que no son susceptibles de recuperación pero que debido a la valoración y a su propio manejo son necesarias para el organismo.

El reconocimiento inicial de estos activos está valuado al costo de adquisición en concordancia con el postulado básico de valuación.

El valor histórico de los bienes muebles de La Comisión de Derechos del Estado de Morelos asciende a la cantidad de \$ 2,632,889.66 (dos millones seiscientos treinta y dos mil ochocientos ochenta y nueve pesos 66/100 m.n.), el cual se integra de la siguiente manera:

Mobiliario y Equipo de Administración	\$ 950,405.66
Equipo de Transporte	\$ 1'682,484.00

PASIVO

CUENTAS POR PAGAR A CORTO PLAZO

Los compromisos adquiridos con los proveedores y por las obligaciones a cargo de la Comisión de Derechos del Estado de Morelos con motivo de las adquisiciones de materiales, prestación de servicios para la operación del mismo, atendiendo en su caso los compromisos de pago establecidos, o contratos de prestación de servicios; así como la provisión de los Impuestos sobre la renta y obligaciones consolidadas del personal administrativo, así como por importes retenidos a personas físicas por la prestación de servicios profesionales independientes, e impuestos sobre nóminas, cantidad que en su totalidad asciende a \$ 1,695,403.63 (un millón seiscientos noventa y cinco mil cuatrocientos tres pesos 63/100 m.n.)

Servicios Personales por Pagar a Corto Plazo	\$ 1,342,334.57
Retenciones y Contribuciones por Pagar a corto plazo	\$ 265,084.10
Otras Cuentas por pagar a Corto Plazo	\$ 87,984.96

HACIENDA PÚBLICA/PATRIMONIO

HACIENDA PÚBLICA /PATRIMONIO GENERADO

Se integra por la cantidad de \$ 2'600,894.14 (dos millones seiscientos mil ochocientos noventa y cuatro pesos 14/100 M.N.)

NOTAS AL ESTADO DE ACTIVIDADES

INGRESOS DE GESTION

Del presupuesto autorizado para el ejercicio presupuestal 2015, al corte del mes de diciembre asciende a la cantidad de \$ 15,791,525.26 (quince millones setecientos noventa y un mil quinientos veinticinco pesos 26/100 M.N.) como se muestra a continuación:

Transferencias del gobierno estatal	\$ 15,751,971.01
Ayudas sociales	\$ 25,000.00
Otros ingresos	\$ 14,554.25

GASTOS Y OTRAS PÉRDIDAS

Los gastos devengados corresponden a servicios personales, materiales y suministros así como servicios generales devengados para el cumplimiento de su objeto de la Comisión de Derechos del Estado de Morelos, en el mantenimiento y gastos de operación, el importe devengado suma la cantidad de 15,694,329.00 (quince millones seis cientos noventa y cuatro mil trescientos veintinueve pesos 00/100 M.N.), y se describe el ejercicio del presupuesto por capítulo del gasto:

1000	Servicios Personales	\$ 13,172,703.00
2000	Materiales y Suministros	\$ 665,784.00
3000	Servicios Generales	\$ 1,855,843.00

b) NOTAS DE MEMORIA (CUENTAS DE ORDEN)

Los compromisos adquiridos por parte de la Comisión de Derechos del Estado de Morelos con motivo del servicio que presta se ven estructurados en sus cuentas presupuestarias de ingresos y egresos como se muestra a continuación

Cuentas de Orden Contables y Presupuestarias:

Contables: no aplican ya que no se manejan dentro del organismo obra pública

Valores

Emisión de obligaciones

Avales y garantías

Juicios

Contratos para Inversión Mediante Proyectos para Prestación de Servicios (PPS) y Similares

Bienes concesionados o en comodato

Presupuestarias:

Cuentas de ingresos con un saldo recaudado a la fecha por la cantidad de \$ 14,549,790.00

Cuentas de egresos con un saldo pagado por la cantidad de \$ 14,549,790.00

c) NOTAS DE GESTIÓN ADMINISTRATIVA

La Comisión de Derechos humanos del Estado de Morelos es un organismo público autónomo creada el 22 de julio de 1992 mediante decreto número 3597; la cual se le dotó de personalidad jurídica y patrimonio propio con el objeto de independizarla jerárquicamente de los tres poderes del estado. cuenta con un presidente(a) y un consejo consultivo teniendo como responsabilidad la protección, defensa y promoción de los derechos fundamentales de las personas debiendo también cumplir con la rendición de cuentas ante la sociedad y de esta manera informar de forma congruente con el objetivo para lo cual fue creada.

En cuanto a su validez espacial, abarca a todo el territorio del Estado; en cuanto a su validez personal, señala a todos los individuos que se encuentren en territorio estatal, sin distinción de ningún tipo, se descarta cualquier tipo de residencia o calidad migratoria.

Para garantizar la plena autonomía del Organismo público defensor de los Derechos Humanos y para cumplir plenamente los fines previstos en su Ley, el Organismo podrá allegarse recursos materiales, económicos y financieros, tanto de instancias nacionales como internacionales, así como de la iniciativa privada que tenga un origen lícito.

Aunado a lo anterior la información financiera que aquí refleja es de manera oportuna y objetiva y con la finalidad de que pueda ser de ayuda en la consulta de cada uno de los documentos presentados, durante el ejercicio 2015 esta Comisión se le asignó un presupuesto de \$14,500,000.00 (Catorce millones quinientos mil pesos 00/100 m. n.) mismos que fueron destinados de acuerdo a los lineamientos de austeridad y buen gobierno para dar cumplimiento a los compromisos adquiridos con la sociedad morelense así como a todos y a cada uno de los municipios con los que cuenta, dando atención a través de sus visitadurías regionales ubicadas en la ciudad de Cuautla, Jojutla y Atlacholoaya incluyendo su oficina sede en la ciudad de Cuernavaca.

Los programas que este organismo maneja durante el presente ejercicio 2015 son de vital importancia para la atención de la sociedad ya que se atienden programas tales como prevención del delito, atención a víctimas, jornaleros agrícolas, agravio a periodistas, alcoholímetros, agravio a periodistas y programas de prevención manejados en la subdirección de capacitación.

En los últimos 4 años se ha manejado el mismo presupuesto, sin embargo, esto no ha sido limitante para realizar actividades con la sociedad morelense por el contrario ha significado apoyarnos mutuamente con otras instituciones que también se involucran y participan con lo que cada uno puede aportar todo esto con el fin de alcanzar los objetivos planeados y seguir luchando por mejorar las condiciones de vida de cada uno de los morelenses.

El Poder Legislativo, reconoce que la defensa de los Derechos Humanos redundará en mejores niveles en la calidad de vida, mayor participación de los ciudadanos en la defensa de sus derechos y un medio adecuado para perfeccionar el sistema democrático.

Bajo protesta de decir verdad declaramos que los Estados Financieros y sus Notas son razonablemente correctos y responsabilidad del emisor

ELABORÓ

L.A. SAULO FRANCISCO CHAVEZ HERRERA
JEFE DE CONTABILIDAD

REVISÓ

C.P. FRANCISCO EVANGELISTA MIGUEL
DIRECTOR DE ADMINISTRACION

AUTORIZÓ

LIC. LUCERO IVONNE BENITEZ VILLASENOR
PRESIDENTA



Información Presupuestaria

CUENTA PÚBLICA
COMISION DE DERECHOS HUMANOS
DEL ESTADO DE MORELOS
4to TRIMESTRE

2015



Cuenta Pública 2015
 COMISION DE DERECHOS HUMANOS DEL ESTADO DE MORELOS
 Estado Analítico de Ingresos
 Del 1 de enero al 31 de diciembre de 2015



Rubro de Ingresos	Ingreso					Diferencia
	Estimado	Ampliaciones y Reducciones	Modificado	Devengado	Recaudado	
	(1)	(2)	(3= 1 + 2)	(4)	(5)	(6 = 5 - 1)
Impuestos	-	-	-	-	-	-
Cuotas y Aportaciones de Seguridad Social	-	-	-	-	-	-
Contribuciones de Mejoras	-	-	-	-	-	-
Derechos	-	-	-	-	-	-
Productos	-	-	-	-	-	-
Corriente	-	-	-	-	-	-
Capital	-	-	-	-	-	-
Aprovechamientos	-	-	-	-	-	-
Corriente	-	-	-	-	-	-
Capital	-	-	-	-	-	-
Ingresos por Ventas de Bienes y Servicios	-	-	-	-	-	-
Participaciones y Aportaciones	-	-	-	-	-	-
Transferencias, Asignaciones, Subsidios y Otras Ayudas	14,500,000	1,291,526	15,791,526	14,661,865	14,661,568	161,568
Ingresos Derivados de Financiamientos	-	-	-	-	-	-
Total	14,500,000	1,291,526	15,791,526	14,661,865	14,661,568	161,568
				Ingresos excedentes ¹		

Estado Analítico de Ingresos Por Fuente de Financiamiento	Ingreso					Diferencia
	Estimado	Ampliaciones y Reducciones	Modificado	Devengado	Recaudado	
	(1)	(2)	(3= 1 + 2)	(4)	(5)	(6 = 5 - 1)
Ingresos del Gobierno	-	-	-	-	-	-
Impuestos	-	-	-	-	-	-
Contribuciones de Mejoras	-	-	-	-	-	-
Derechos	-	-	-	-	-	-
Productos	-	-	-	-	-	-
Corriente	-	-	-	-	-	-
Capital	-	-	-	-	-	-
Aprovechamientos	-	-	-	-	-	-
Corriente	-	-	-	-	-	-
Capital	-	-	-	-	-	-
Participaciones y Aportaciones	-	-	-	-	-	-
Transferencias, Asignaciones, Subsidios y Otras Ayudas	-	-	-	-	-	-
Ingresos de Organismos y Empresas	14,500,000	1,291,525	15,791,525	14,549,790	14,549,790	49,790
Cuotas y Aportaciones de Seguridad Social	-	-	-	-	-	-
Ingresos por Ventas de Bienes y Servicios	-	-	-	-	-	-
Transferencias, Asignaciones, Subsidios y Otras Ayudas	14,500,000	1,291,525	15,791,525	14,549,790	14,549,790	49,790
Ingresos derivados de financiamiento	-	-	-	-	-	-
Ingresos Derivados de Financiamientos	-	-	-	-	-	-
Total	14,500,000	1,291,525	15,791,525	14,549,790	14,549,790	49,790
				Ingresos excedentes ¹		

Cuenta Pública 2015
COMISION DE DERECHOS HUMANOS DEL ESTADO DE MORELOS
 Estado Analítico del Ejercicio del Presupuesto de Egresos
 Clasificación Administrativa
 Del 1 de enero al 31 de diciembre de 2015



Concepto	Egresos					Subejercicio
	Aprobado	Ampliaciones/ (Reducciones)	Modificado	Devengado	Pagado	
	1	2	3 = (1 + 2)	4	5	6 = (3 - 4)
Secretaría Ejecutiva de la Gobernatura	-	-	-	-	-	-
Secretaría de Gobierno	-	-	-	-	-	-
Secretaría de Hacienda	-	-	-	-	-	-
Secretaría de Economía	-	-	-	-	-	-
Secretaría de Desarrollo Agropecuario	-	-	-	-	-	-
Secretaría de Obras Públicas	-	-	-	-	-	-
Secretaría de Educación	-	-	-	-	-	-
Secretaría de Salud	-	-	-	-	-	-
Fiscalía General del Estado	-	-	-	-	-	-
Secretaría de Administración	-	-	-	-	-	-
Secretaría de la Contraloría	-	-	-	-	-	-
Comisión Estatal de Seguridad Pública	-	-	-	-	-	-
Consejería Jurídica	-	-	-	-	-	-
Secretaría de Turismo	-	-	-	-	-	-
Secretaría de Desarrollo Social	-	-	-	-	-	-
Secretaría del Trabajo	-	-	-	-	-	-
Secretaría de Cultura	-	-	-	-	-	-
Secretaría de Desarrollo Sustentable	-	-	-	-	-	-
Secretaría de Innovación, Ciencia y Tecnología	-	-	-	-	-	-
Secretaría de Movilidad y Transporte	-	-	-	-	-	-
Secretaría de Información y Comunicación	-	-	-	-	-	-
Gastos Institucionales	-	-	-	-	-	-
Poder Legislativo	-	-	-	-	-	-
Poder Judicial	-	-	-	-	-	-
Organismos Autónomos	14,500,000	1,291,525	15,791,525	14,549,790	14,549,790	1,241,735
Entidades Paraest. y Fid. No Emp. y No Fin.	-	-	-	-	-	-
Fideicomisos Emp. No Fin. con Part. Est. May.	-	-	-	-	-	-
Poder Ejecutivo de los Municipios	-	-	-	-	-	-
Total del Gasto	14,500,000	1,291,525	15,791,525	14,549,790	14,549,790	1,241,735

Cuenta Pública 2015

COMISION DE DERECHOS HUMANOS DEL ESTADO DE MORELOS
 Estado Analítico del Ejercicio del Presupuesto de Egresos
 Clasificación Económica (por Tipo de Gasto)
 Del 1 de enero al 31 de diciembre de 2015



Concepto	Egresos					
	Aprobado	Ampliaciones/ (Reducciones)	Modificado	Devengado	Pagado	Subejercicio
	1	2	3 = (1 + 2)	4	5	6 = (3 - 4)
Gasto Corriente	14,500,000	1,291,525	15,791,525	14,549,790	14,549,790	1,241,735
Gasto de Capital	-	-	-	-	-	-
Amortización de la Deuda y Disminución de Pasivos	-	-	-	-	-	-
Total del Gasto	14,500,000	1,291,525	15,791,525	14,549,790	14,549,790	1,241,735

Cuenta Pública 2015
COMISION DE DERECHOS HUMANOS DEL ESTADO DE MORELOS
Estado Analítico del Ejercicio del Presupuesto de Egresos
Clasificación por Objeto del Gasto (Capítulo y Concepto)
Del 1 de enero al 31 de diciembre de 2015



Concepto	Egresos					
	Aprobado	Ampliaciones/ (Reducciones)	Modificado	Devengado	Pagado	Subejercicio
	1	2	3 = (1 + 2)	4	5	6 = (3 - 4)
Servicios Personales	11,523,833	1,648,870	13,172,703	12,052,567	12,052,567	1,120,136
Remuneraciones al Personal de Caracter Permanente	3,752,320	23,981	3,776,301	3,776,301	3,776,301	-
Remuneraciones al Personal de Caracter Transitorio	130,000	25,122	155,122	155,122	155,122	-
Remuneraciones Adicionales y Especiales	5,469,430	2,137	5,467,293	4,433,611	4,433,611	1,033,682
Seguridad Social	673,884	302	674,186	674,186	674,186	-
Otras Prestaciones Sociales y Económicas	1,448,199	1,407,052	2,855,251	2,768,797	2,768,797	86,454
Previsiones	-	-	-	-	-	-
Pago de Estímulos a Servidores Públicos	50,000	194,550	244,550	244,550	244,550	-
Materiales y Suministros	799,000	118,662	680,338	680,338	680,338	-
Materiales de Administración, Emisión de Documentos y Artículos Oficiales	310,000	76,654	233,346	233,346	233,346	-
Alimentos y Utensilios	73,000	60,109	12,891	12,891	12,891	-
Materias Primas y Materiales de Producción y Comercialización	-	-	-	-	-	-
Materiales y Artículos de Construcción y de Reparación	9,000	4,320	13,320	13,320	13,320	-
Productos Químicos, Farmacéuticos y de Laboratorio	27,000	6,072	33,072	33,072	33,072	-
Combustibles, Lubricantes y Aditivos	300,000	60,875	360,875	360,875	360,875	-
Vestuario, Blancos, Prendas de Protección y Artículos Deportivos	40,000	35,773	4,227	4,227	4,227	-
Materiales y Suministros Para Seguridad	-	-	-	-	-	-
Herramientas, Refacciones y Accesorios Menores	40,000	17,393	22,607	22,607	22,607	-
Servicios Generales	2,138,200	282,358	1,855,842	1,734,243	1,734,243	121,599
Servicios Básicos	440,700	287,329	153,371	137,946	137,946	15,425
Servicios de Arrendamiento	705,000	418	704,582	704,582	704,582	-
Servicios Profesionales, Científicos, Técnicos y Otros Servicios	193,500	45,443	238,943	238,943	238,943	-
Servicios Financieros, Bancarios y Comerciales	79,000	21,577	57,423	57,423	57,423	-
Servicios de Instalación, Reparación, Mantenimiento y Conservación	444,000	241,625	202,375	202,375	202,375	-
Servicios de Comunicación Social y Publicidad	6,000	2,655	3,345	3,345	3,345	-
Servicios de Traslado y Viáticos	160,000	8,079	151,921	151,921	151,921	-
Servicios Oficiales	90,000	161,309	251,309	251,309	251,309	-
Otros Servicios Generales	20,000	72,573	92,573	13,601	13,601	106,174
Transferencias, Asignaciones, Subsidios y Otras Ayudas	-	-	-	-	-	-
Bienes Muebles, Inmuebles e Intangibles	38,967	43,675	82,642	82,642	82,642	-
Mobiliario y Equipo de Administración	38,967	43,675	82,642	82,642	82,642	-
Mobiliario y Equipo Educativo y Recreativo	-	-	-	-	-	-
Equipo e Instrumental Médico y de Laboratorio	-	-	-	-	-	-
Total del Gasto	14,500,000	1,291,525	15,791,525	14,549,790	14,549,790	1,241,735



Concepto	Egresos						Subejercicio
	Aprobado	Ampliaciones/ (Reducciones)	Modificado	Devengado	Pagado		
	1	2	3 = (1 + 2)	4	5	6 = (3 - 4)	
Gobierno							
Legislación	-	-	-	-	-	-	-
Justicia	-	-	-	-	-	-	-
Coordinación de la Política de Gobierno	-	-	-	-	-	-	-
Relaciones Exteriores	-	-	-	-	-	-	-
Asuntos Financieros y Hacendarios	-	-	-	-	-	-	-
Seguridad Nacional	-	-	-	-	-	-	-
Asuntos de Orden Público y de Seguridad Interior	-	-	-	-	-	-	-
Otros Servicios Generales	-	-	-	-	-	-	-
Desarrollo Social							
Protección Ambiental	-	-	-	-	-	-	-
Vivienda y Servicios a la Comunidad	-	-	-	-	-	-	-
Salud	-	-	-	-	-	-	-
Recreación, Cultura y Otras Manifestaciones Sociales	-	-	-	-	-	-	-
Educación	-	-	-	-	-	-	-
Protección Social	-	-	-	-	-	-	-
Otros Asuntos Sociales	-	-	-	-	-	-	-
Desarrollo Económico							
Asuntos Económicos, Comerciales y Laborales en General	-	-	-	-	-	-	-
Agropecuaria, Silvicultura, Pesca y Caza	-	-	-	-	-	-	-
Combustibles y Energía	-	-	-	-	-	-	-
Minería, Manufacturas y Construcción	-	-	-	-	-	-	-
Transporte	-	-	-	-	-	-	-
Comunicaciones	-	-	-	-	-	-	-
Turismo	-	-	-	-	-	-	-
Ciencia, Tecnología e Innovación	-	-	-	-	-	-	-
Otras Industrias y Otros Asuntos Económicos	-	-	-	-	-	-	-
Otras no Clasificadas en Funciones Anteriores							
Transacciones de la Deuda Pública / Costo Financiero de la Deuda	14,500,000	1,291,525	15,791,525	14,549,790	14,549,790	1,241,735	1,241,735
Transferencias, Participaciones y Aportaciones entre Diferentes Niveles y Ordenes de Gobierno	14,500,000	1,291,525	15,791,525	14,549,790	14,549,790	1,241,735	1,241,735
Saneamiento del Sistema Financiero	-	-	-	-	-	-	-
Adeudos de Ejercicios Fiscales Anteriores	-	-	-	-	-	-	-
Total del Gasto	14,500,000	1,291,525	15,791,525	14,549,790	14,549,790	1,241,735	1,241,735



Información Programática

CUENTA PÚBLICA
COMISION DE DERECHOS HUMANOS
DEL ESTADO DE MORELOS
4to TRIMESTRE

2015

Cuenta Pública 2015
COMISION DE DERECHOS HUMANOS DEL ESTADO DE MORELOS
 Endeudamiento Neto
 Del 1 de enero al 31 de diciembre de 2015



Identificación de Crédito o Instrumento	Contratación / Colocación		Amortización	Endeudamiento Neto
	A	B		
Créditos Bancarios				
	-	-	-	-
	-	-	-	-
	-	-	-	-
	NO APLICA			-
	-	-	-	-
	-	-	-	-
	-	-	-	-
	-	-	-	-
Total Créditos Bancarios	-	-	-	-
Otros Instrumentos de Deuda				
	-	-	-	-
	-	-	-	-
	-	-	-	-
	NO APLICA			-
	-	-	-	-
	-	-	-	-
	-	-	-	-
Total Otros Instrumentos de Deuda	-	-	-	-
TOTAL	-	-	-	-



Concepto	Egresos					Subejercicio
	Aprobado	Ampliaciones/ (Reducciones)	Modificado	Devengado	Pagado	
	1	2	3 = (1 + 2)	4	5	6 = (3 - 4)
Programas						
Subsidios: Sector Social y Privado o Entidades Federativas y Municipios	-	-	-	-	-	-
Sujetos a Reglas de Operación	-	-	-	-	-	-
Otros Subsidios	-	-	-	-	-	-
Desempeño de las Funciones	14,500,000	1,291,525	15,791,525	14,549,790	14,549,790	1,241,735
Prestación de Servicios Públicos	-	-	-	-	-	-
Provisión de Bienes Públicos	-	-	-	-	-	-
Planeación, seguimiento y evaluación de políticas públicas	14,500,000	1,291,525	15,791,525	14,549,790	14,549,790	1,241,735
Promoción y fomento	-	-	-	-	-	-
Regulación y supervisión	-	-	-	-	-	-
Funciones de las Fuerzas Armadas (Unicamente Gobierno Federal)	-	-	-	-	-	-
Específicos	-	-	-	-	-	-
Proyectos de Inversión	-	-	-	-	-	-
Administrativos y de Apoyo	-	-	-	-	-	-
Apoyo al proceso presupuestario y para mejorar la eficiencia institucional	-	-	-	-	-	-
Apoyo a la función pública y al mejoramiento de la gestión	-	-	-	-	-	-
Operaciones ajenas	-	-	-	-	-	-
Compromisos	-	-	-	-	-	-
Obligaciones de cumplimiento de resolución Jurisdiccional	-	-	-	-	-	-
Desastres Naturales	-	-	-	-	-	-
Obligaciones	-	-	-	-	-	-
Pensiones y jubilaciones	-	-	-	-	-	-
Aportaciones a la seguridad social	-	-	-	-	-	-
Aportaciones a fondos de estabilización	-	-	-	-	-	-
Aportaciones a fondos de inversión y reestructura de pensiones	-	-	-	-	-	-
Programas de Gasto Federalizado (Gobierno Federal)	-	-	-	-	-	-
Gasto Federalizado	-	-	-	-	-	-
Participaciones a entidades federativas y municipios	-	-	-	-	-	-
Costo financiero, deuda o apoyos a deudores y ahorradores de la banca	-	-	-	-	-	-
Adeudos de ejercicios fiscales anteriores	-	-	-	-	-	-
Total del Gasto	14,500,000	1,291,525	15,791,525	14,549,790	14,549,790	1,241,735

Concepto	Estimado	Devengado	Pagado ³
I. Ingresos Presupuestarios (I=1+2)	14,500,000	14,549,790	14,549,790
1. Ingresos del Gobierno de la Entidad Federativa ¹	-	-	-
2. Ingresos del Sector Paraestatal ¹	14,500,000	14,549,790	14,549,790
II. Egresos Presupuestarios (II=3+4)	14,500,000	14,549,790	14,549,790
3. Egresos del Gobierno de la Entidad Federativa ²	14,500,000	14,549,790	14,549,790
4. Egresos del Sector Paraestatal ²	-	-	-
III. Balance Presupuestario (Superávit o Déficit) (III = I - II)	-	-	-

Concepto	Estimado	Devengado	Pagado ³
III. Balance presupuestario (Superávit o Déficit)	-	-	-
IV. Intereses, Comisiones y Gastos de la Deuda	-	-	-
V. Balance Primario (Superávit o Déficit) (V= III - IV)	-	-	-

Concepto	Estimado	Devengado	Pagado ³
A. Financiamiento	-	-	-
B. Amortización de la deuda	-	-	-
C. Endeudamiento ó desendeudamiento (C = A - B)	-	-	-

¹ Los Ingresos que se presentan son los ingresos presupuestario totales sin incluir los ingresos por financiamientos. Los Ingresos del Gobierno de la Entidad Federativa corresponden a los del Poder Ejecutivo, Legislativo Judicial y Autónomos

² Los egresos que se presentan son los egresos presupuestarios totales sin incluir los egresos por amortización. Los egresos del Gobierno de la Entidad Federativa corresponden a los del Poder Ejecutivo, Legislativo, Judicial y Organos Autónomos

³ Para Ingresos se reportan los ingresos recaudados; para egresos se reportan los egresos pagados



Anexos

CUENTA PÚBLICA
COMISION DE DERECHOS HUMANOS
DEL ESTADO DE MORELOS
4to TRIMESTRE

2015

Relación de esquemas bursátiles y de coberturas financieras

NO APLICA POR SER UN ORGANISMO AUTONOMO Y NO CONTAR CON ESTOS ESQUEMAS

Información adicional que dispongan otras leyes

**NO APLICA POR SER UN ORGANISMO AUTONOMO Y SE APEGA SOLO A LA PROPIA
LEY EN REFERENCIA**



MORELOS
PODER EJECUTIVO



**VISIÓN
MORELOS**

Instituto de Desarrollo y Fortalecimiento Municipal del Estado de Morelos

CUENTA PÚBLICA CONSOLIDADA
ORGANISMOS AUTÓNOMOS

2015



Introducción

La Cuenta Pública que se presenta fortalece la Cultura de Rendición de Cuentas y la práctica cotidiana de la transparencia en la gestión pública. En estricto apego a los Artículos 8, de la Ley de Fiscalización y Rendición de Cuentas de la Federación; 52, 53 y 54 de la Ley General de Contabilidad Gubernamental, y al acuerdo por el que se armoniza la estructura de las cuentas públicas, emitido por el Consejo Nacional de Armonización Contable y publicado en Diario Oficial de la Federación el 30 de Diciembre de 2013, la cuenta pública que se presenta obedece a la estructura y contenidos establecidos en los ordenamientos antes señalados.



Información Contable

CUENTA PÚBLICA
INSTITUTO DE DESARROLLO Y
FORTALECIMIENTO MUNICIPAL
4TO TRIMESTRE

2015



Cuenta Pública 2015
Estado de Actividades
Del 1 de enero al 31 de diciembre de 2015 y 2014
(Pesos)



Instituto de Desarrollo y Fortalecimiento Municipal

Concepto	2015	2014	Concepto	2015	2014
INGRESOS Y OTROS BENEFICIOS			GASTOS Y OTRAS PÉRDIDAS		
Ingresos de la Gestión			Gastos de Funcionamiento	11,773,907	10,361,399
Impuestos			Servicios Personales	10,195,078	9,131,487
Cuotas y Aportaciones de Seguridad Social			Materiales y Suministros	634,981	425,508
Contribuciones de Mejoras			Servicios Generales	943,848	804,404
Derechos					
Productos de Tipo Corriente			Transferencia, Asignaciones, Subsidios y Otras Ayudas	-	-
Aprovechamientos de Tipo Corriente			Transferencias Internas y Asignaciones al Sector Público	-	-
Ingresos por Venta de Bienes y Servicios			Transferencias al Resto del Sector Público	-	-
Ingresos no Comprendidos en las Fracciones de la Ley de Ingresos Causados en Ejercicios Fiscales Anteriores Pendientes de Liquidación o Pago			Subsidios y Subvenciones	-	-
			Ayudas Sociales	-	-
			Pensiones y Jubilaciones	-	-
			Transferencias a Fideicomisos, Mandatos y Contratos Análogos	-	-
			Transferencias a la Seguridad Social	-	-
			Donativos	-	-
			Transferencias al Exterior	-	-
Participaciones, Aportaciones, Transferencias, Asignaciones, Subsidios y Otras Ayudas	11,802,106	11,107,608			
Participaciones y Aportaciones			Participaciones y Aportaciones		
Transferencia, Asignaciones, Subsidios y Otras ayudas	11,802,106	11,107,608	Participaciones	-	-
			Aportaciones	-	-
			Convenios	-	-
Otros Ingresos y Beneficios	96	171,001			
Ingresos Financieros			Intereses, Comisiones y Otros Gastos de la Deuda Pública		
Incremento por Variación de Inventarios			Intereses de la Deuda Pública	-	-
Disminución del Exceso de Estimaciones por Pérdida o Deterioro u Obsolescencia			Comisiones de la Deuda Pública	-	-
Disminución del Exceso de Provisiones			Gastos de la Deuda Pública	-	-
Otros Ingresos y Beneficios Varios	96	171,001	Costo por Coberturas	-	-
			Apoyos Financieros	-	-
Total de Ingresos y Otros Beneficios	11,802,202	11,278,609	Otros Gastos y Pérdidas Extraordinarias		
			Estimaciones, Depreciaciones, Deterioros, Obsolescencia y Amortizaciones	-	-
			Provisiones	-	-
			Disminución de Inventarios	-	-
			Aumento por Insuficiencia de Estimaciones por Pérdida o Deterioro y Obsolescencia	-	-
			Aumento por Insuficiencia de Provisiones	-	-
			Otros Gastos	-	-
			Inversión Pública		
			Inversión Pública no Capitalizable	-	-
			Total de Gastos y Otras Pérdidas	11,773,907	10,361,399
			Resultados del Ejercicio (Ahorro/Desahorro)	28,295	917,210

Bajo protesta de decir verdad declaramos que los Estados Financieros y sus Notas son razonablemente correctos y responsabilidad del emisor.



Instituto de Desarrollo y Fortalecimiento Municipal

CONCEPTO	Año		CONCEPTO	Año	
	2015	2014		2015	2014
ACTIVO			PASIVO		
Activo Circulante			Activo Circulante		
Efectivo y Equivalentes	411,715	667,977	Cuentas por Pagar a Corto Plazo	-	-
Derechos a Recibir Efectivo o Equivalentes	547,464	570,412	Documentos por Pagar a Corto Plazo	-	-
Derechos a Recibir Bienes o Servicios	-	-	Porción a Corto Plazo de la Deuda Pública a Largo Plazo	-	-
Inventarios	-	-	Títulos y Valores a Corto Plazo	-	-
Almacenes	-	-	Pasivos Diferidos a Corto Plazo	-	-
Estimación por Pérdida o Deterioro de Activos Circulantes	-	-	Fondos y Bienes de Terceros en Garantía y/o Administración a Corto Plazo	-	-
Otros Activos Circulantes	-	-	Provisiones a Corto Plazo	265,237	298,229
Total de Activos Circulantes	959,179	1,238,389	Otros Pasivos a Corto Plazo	665,647	22,950
Activo No Circulante			Total de Pasivos Circulantes	930,884	321,179
Inversiones Financieras a Largo Plazo	-	-	Activo No Circulante		
Derechos a Recibir Efectivo o Equivalentes a Largo Plazo	-	-	Cuentas por Pagar a Largo Plazo	-	-
Bienes Inmuebles, Infraestructura y Construcciones en Proceso	4,981,134	4,981,134	Documentos por Pagar a Largo Plazo	-	-
Bienes Muebles	1,750,094	1,508,645	Deuda Pública a Largo Plazo	-	-
Activos Intangibles	55,848	48,275	Pasivos Diferidos a Largo Plazo	-	-
Depreciación, Deterioro y Amortización Acumulada de Bienes	-	-	Fondos y Bienes de Terceros en Garantía y/o en Administración a Largo Plazo	-	-
Activos Diferidos	-	-	Provisiones a Largo Plazo	-	-
Estimación por Pérdida o Deterioro de Activos no Circulantes	-	-	Total de Pasivos No Circulantes	-	-
Otros Activos no Circulantes	-	-	Total del Pasivo	930,884	321,179
Total de Activos No Circulantes	6,787,076	6,538,054	HACIENDA PÚBLICA/ PATRIMONIO		
Total del Activo	7,746,255	7,776,443	Hacienda Pública/Patrimonio Contribuido	6,787,076	6,538,054
			Aportaciones	-	-
			Donaciones de Capital	-	-
			Actualización de la Hacienda Pública / Patrimonio	6,787,076	6,538,054
			Hacienda Pública/Patrimonio Generado	28,295	917,210
			Resultados del Ejercicio (Ahorro / Desahorro)	28,295	917,210
			Resultados de Ejercicios Anteriores	-	-
			Revalúos	-	-
			Reservas	-	-
			Rectificaciones de Resultados de Ejercicios Anteriores	-	-
			Exceso o Insuficiencia en la Actualización de la Hacienda Pública/Patrimonio	-	-
			Resultado por Posición Monetaria	-	-
			Resultado por Tenencia de Activos no Monetarios	-	-
			Total Hacienda Pública/ Patrimonio	6,815,371	7,455,264
			Total del Pasivo y Hacienda Pública / Patrimonio	7,746,255	7,776,443

Bajo protesta de decir verdad declaramos que los Estados Financieros y sus Notas son razonablemente correctos y responsabilidad del emisor.



Cuenta Pública 2015
Estado de Cambios en la Situación Financiera
Del 1 de enero al 31 de diciembre de 2015 y 2014
(Pesos)
Instituto de Desarrollo y Fortalecimiento Municipal



Concepto	Origen	Aplicación	Concepto	Origen	Aplicación
ACTIVO	279,210	249,022	PASIVO	642,697	32,992
Activo Circulante	279,210	-	Activo Circulante	642,697	32,992
Efectivo y Equivalentes	256,262	-	Cuentas por Pagar a Corto Plazo	-	-
Derechos a Recibir Efectivo o Equivalentes	22,948	-	Documentos por Pagar a Corto Plazo	-	-
Derechos a Recibir Bienes o Servicios	-	-	Porción a Corto Plazo de la Deuda Pública a Largo Plazo	-	-
Inventarios	-	-	Títulos y Valores a Corto Plazo	-	-
Almacenes	-	-	Pasivos Diferidos a Corto Plazo	-	-
Estimación por Pérdida o Deterioro de Activos Circulantes	-	-	Fondos y Bienes de Terceros en Garantía y/o Administración a Corto Plazo	-	-
Otros Activos Circulantes	-	-	Provisiones a Corto Plazo	-	32,992
			Otros Pasivos a Corto Plazo	642,697	-
Activo No Circulante	-	249,022	Pasivo No Circulante	-	-
Inversiones Financieras a Largo Plazo	-	-	Cuentas por Pagar a Largo Plazo	-	-
Derechos a Recibir Efectivo o Equivalentes a Largo Plazo	-	-	Documentos por Pagar a Largo Plazo	-	-
Bienes Inmuebles, Infraestructura y Construcciones en Proceso	-	-	Deuda Pública a Largo Plazo	-	-
Bienes Muebles	-	241,449	Pasivos Diferidos a Largo Plazo	-	-
Activos Intangibles	-	7,573	Fondos y Bienes de Terceros en Garantía y/o en Administración a Largo Plazo	-	-
Depreciación, Deterioro y Amortización Acumulada de Bienes	-	-	Provisiones a Largo Plazo	-	-
Activos Diferidos	-	-	HACIENDA PÚBLICA/ PATRIMONIO	249,022	888,915
Estimación por Pérdida o Deterioro de Activos no Circulantes	-	-	Hacienda Pública/Patrimonio Contribuido	249,022	-
Otros Activos no Circulantes	-	-	Aportaciones	-	-
			Donaciones de Capital	-	-
			Actualización de la Hacienda Pública / Patrimonio	249,022	-
			Hacienda Pública/Patrimonio Generado	-	888,915
			Resultados del Ejercicio (Ahorro / Desahorro)	-	888,915
			Resultados de Ejercicios Anteriores	-	-
			Revaluos	-	-
			Reservas	-	-
			Rectificaciones de Resultados de Ejercicios Anteriores	-	-
			Exceso o Insuficiencia en la Actualización de la Hacienda Pública/Patrimonio	-	-
			Resultado por Posición Monetaria	-	-
			Resultado por Tenencia de Activos no Monetarios	-	-

Bajo protesta de decir verdad declaramos que los Estados Financieros y sus Notas son razonablemente correctos y responsabilidad del emisor.



Cuenta Pública 2015
Estado Analítico del Activo
Del 1 de enero al 31 de diciembre de 2015
(Pesos)
Instituto de Desarrollo y Fortalecimiento Municipal



Concepto	1 Saldo Inicial	2 Cargos del Periodo	3 Abonos del Periodo	4 Saldo Final 4=(1+2-3)	Variación del Periodo (4-1)
ACTIVO	7,776,443	25,086,589	25,116,777	7,746,255	30,188
Activo Circulante	1,238,389	24,670,075	24,949,285	959,179	279,210
Efectivo y Equivalentes	667,977	12,022,644	12,278,906	411,715	256,262
Derechos a Recibir Efectivo o Equivalentes	570,412	12,647,431	12,670,379	547,464	22,948
Derechos a Recibir Bienes o Servicios	-	-	-	-	-
Inventarios	-	-	-	-	-
Almacenes	-	-	-	-	-
Estimación por Pérdida o Deterioro de Activos Circulantes	-	-	-	-	-
Otros Activos Circulantes	-	-	-	-	-
Activo No Circulante	6,538,054	416,514	167,492	6,787,076	249,022
Inversiones Financieras a Largo Plazo	-	-	-	-	-
Derechos a Recibir Efectivo o Equivalentes a Largo Plazo	-	-	-	-	-
Bienes Inmuebles, Infraestructura y Construcciones en Proceso	4,981,134	-	-	4,981,134	-
Bienes Muebles	1,508,645	393,655	152,206	1,750,094	241,449
Activos Intangibles	48,275	22,859	15,286	55,848	7,573
Depreciación, Deterioro y Amortización Acumulada de Bienes	-	-	-	-	-
Activos Diferidos	-	-	-	-	-
Estimación por Pérdida o Deterioro de Activos no Circulantes	-	-	-	-	-
Otros Activos no Circulantes	-	-	-	-	-

Bajo protesta de decir verdad declaramos que los Estados Financieros y sus Notas son razonablemente correctos y responsabilidad del emisor.



Denominación de las Deudas		Moneda de Contratación	Institución o País Acreedor	Saldo Inicial del Periodo	Saldo Final del Periodo
DEUDA PÚBLICA					
Deuda Interna					
Corto Plazo					
	Instituciones de Crédito			-	-
Deuda Externa					
	Títulos y Valores			-	-
	Arrendamientos Financieros			-	-
	Organismos Financieros Internacionales			-	-
	Deuda Bilateral			-	-
	Títulos y Valores			-	-
	Arrendamientos Financieros			-	-
	Subtotal a Corto Plazo			-	-
Largo Plazo					
	Instituciones de Crédito			-	-
Deuda Interna					
Deuda Externa					
	Títulos y Valores			-	-
	Arrendamientos Financieros			-	-
	Organismos Financieros Internacionales			-	-
	Deuda Bilateral			-	-
	Títulos y Valores			-	-
	Arrendamientos Financieros			-	-
	Subtotal a Largo Plazo			-	-
Otros Pasivos					
				-	930,884
Total Deuda y Otros Pasivos					
				-	930,884

Bajo protesta de decir verdad declaramos que los Estados Financieros y sus Notas son razonablemente correctos y responsabilidad del emisor.



Cuenta Pública 2015
Estado de Variación en la Hacienda Pública
Del 1 de enero al 31 de diciembre de 2015
(pesos)
Instituto de Desarrollo y Fortalecimiento Municipal



Concepto	Hacienda Pública/Patrimonio Contribuido	Hacienda Pública/Patrimonio Generado de Ejercicios Anteriores	Hacienda Pública/Patrimonio Generado del Ejercicio	Ajustes por Cambios de Valor	TOTAL
Rectificaciones de Resultados de Ejercicios Anteriores	-	-	-	-	-
Patrimonio Neto Inicial Ajustado del Ejercicio	6,538,054	-	-	-	6,538,054
Aportaciones	-	-	-	-	-
Donaciones de Capital	-	-	-	-	-
Actualización de la Hacienda Pública/Patrimonio	6,538,054	-	-	-	6,538,054
Variaciones de la Hacienda Pública/Patrimonio Neto del Ejercicio	-	-	917,210	-	917,210
Resultados del Ejercicio (Ahorro/Desahorro)	-	-	917,210	-	917,210
Resultados de Ejercicios Anteriores	-	-	-	-	-
Revalúos	-	-	-	-	-
Reservas	-	-	-	-	-
Hacienda Pública/Patrimonio Neto Final del Ejercicio 2014	6,538,054	-	917,210	-	7,455,264
Cambios en la Hacienda Pública/Patrimonio Neto del Ejercicio	249,022	-	-	-	249,022
Aportaciones	-	-	-	-	-
Donaciones de Capital	-	-	-	-	-
Actualización de la Hacienda Pública/Patrimonio	249,022	-	-	-	249,022
Variaciones de la Hacienda Pública/Patrimonio Neto del Ejercicio	-	-	28,295	-	28,295
Resultados del Ejercicio (Ahorro/Desahorro)	-	-	28,295	-	28,295
Resultados de Ejercicios Anteriores	-	-	-	-	-
Revalúos	-	-	-	-	-
Reservas	-	-	-	-	-
Saldo Neto en la Hacienda Pública / Patrimonio 2015	6,787,076	-	28,295	-	6,815,371

Bajo protesta de decir verdad declaramos que los Estados Financieros y sus Notas son razonablemente correctos y responsabilidad del emisor.



Cuenta Pública 2015
Estado de Flujos de Efectivo
Del 1 de enero al 31 de diciembre de 2015 y 2014
(Pesos)
Instituto de Desarrollo y Fortalecimiento Municipal



Concepto	2015	2014	Concepto	2015	2014
Flujos de Efectivo de las Actividades de Gestión					
Origen	11,802,202	11,278,609	Flujos de Efectivo de las Actividades de Inversión		
Impuestos	-	-	Origen		
Cuotas y Aportaciones de Seguridad Social	-	-	Bienes Inmuebles, Infraestructura y Construcciones en Proceso	-	-
Contribuciones de mejoras	-	-	Bienes Muebles	-	-
Derechos	-	-	Otros Orígenes de Inversión	-	-
Productos de Tipo Corriente	-	-	Aplicación		
Aprovechamientos de Tipo Corriente	-	-	Bienes Inmuebles, Infraestructura y Construcciones en Proceso	-	-
Ingresos no Comprendidos en las Fracciones de la Ley de Ingresos Causados en Ejercicios Fiscales Anteriores Pendientes de Liquidación o Pago	-	-	Bienes Muebles	-	-
Participaciones y Aportaciones	-	-	Otras Aplicaciones de Inversión	-	-
Transferencias, Asignaciones y Subsidios y Otras Ayudas	11,802,106	11,107,608	Flujos Netos de Efectivo por Actividades de Inversión		
Otros Orígenes de Operación	96	171,001	Flujo de Efectivo de las Actividades de Financiamiento		
Aplicación	11,773,907	10,361,399	Origen		
Servicios Personales	10,195,078	9,131,487	Endeudamiento Neto	-	-
Materiales y Suministros	634,981	425,508	Interno	-	-
Servicios Generales	943,848	804,404	Externo	-	-
Transferencias Internas y Asignaciones al Sector Público	-	-	Otros Orígenes de Financiamiento	-	-
Transferencias al resto del Sector Público	-	-	Aplicación		
Subsidios y Subvenciones	-	-	Servicios de la Deuda	-	-
Ayudas Sociales	-	-	Interno	-	-
Pensiones y Jubilaciones	-	-	Externo	-	-
Transferencias a Fideicomisos, Mandatos y Contratos Análogos	-	-	Otras Aplicaciones de Financiamiento	-	-
Transferencias a la Seguridad Social	-	-	Flujos netos de Efectivo por Actividades de Financiamiento		
Donativos	-	-	Incremento/Disminución Neta en el Efectivo y Equivalentes al Efectivo	28,295	917,210
Transferencias al Exterior	-	-			
Participaciones	-	-			
Aportaciones	-	-			
Convenios	-	-			
Otras Aplicaciones de Operación	-	-			
Flujos Netos de Efectivo por Actividades de Gestión	28,295	917,210	Efectivo y Equivalente al Efectivo al Inicio del Ejercicio	383,420	249,233
			Efectivo y Equivalente al Efectivo al Final del Ejercicio	411,715	667,977

Bajo protesta de decir verdad declaramos que los Estados Financieros y sus Notas son razonablemente correctos y responsabilidad del emisor.

Relación de esquemas bursátiles y de coberturas financieras

NO APLICA

Notas a los estados financieros del 1 de enero al 31 de diciembre de 2015

CUENTA PÚBLICA ANUAL DE 2015

ACTIVO:

EFFECTIVO Y EQUIVALENTES.

Se encuentra por moneda de curso legal y a su valor nominal, el cual proviene del presupuesto aprobado por Poder Legislativo del Estado de Morelos.

1.-Conformacion de su saldo:

Efectivo en bancos/tesorería	0.00	
Efectivo en bancos/dependencia	\$ 411,715.07	Cta. 4019298686 BBVA
Fondo de terceros	0.00	
Cuentas por cobrar a corto plazo	\$ 547,464.15	Transferencias pendientes de cobrar a gobierno del estado
Deudores diversos	0.00	Anticipo a proveedores
total	\$ 959,179.22	

Son ingresos por transferencias del Gobierno del Estado de Morelos, autorizados para el Instituto de Desarrollo y Fortalecimiento Municipal del Estado de Morelos, para gastos a deudores diversos, gastos a comprobar, pago o anticipo a proveedores.

DERECHOS A RECIBIR EFECTIVO O EQUIVALENTE:

Son los derechos a favor del Instituto de Desarrollo y Fortalecimiento Municipal del Estado de Morelos, por transferencias pendientes de cobrar a Gobierno del Estado, anticipo a proveedores o servicios:

CUENTAS POR COBRAR A CORTO PLAZO

Cuentas por cobrar a corto plazo	\$ 547,464.15	Transferencias pendientes de cobrar a gobierno del estado
---	----------------------	--

BIENES MUEBLES E INMUEBLES:

Edificios no habitacionales	4,981,133.87
Mobiliario y equipo de administración	1,153,406.21
Mobiliario y equipo educacional y recreativo	33,188.00
Equipo de transporte	563,500.00
Activos Intangibles	55,847.66
Total	\$ 6,787,075.74

El importe total de BIENES Muebles, de \$ 6,787,075.74 está a valor histórico, no se ha hecho ninguna depreciación.

CUENTAS POR PAGAR A CORTO PLAZO

Servicios personales	665,646.79
Proveedores por pagar	19,130.58
Retenciones y contribuciones por pagar	246,106.99
total	\$ 930,884.36



Información Presupuestaria

CUENTA PÚBLICA
INSTITUTO DE DESARROLLO Y FORTALECIMIENTO
MUNICIPAL
4TO TRIMESTRE

2015



Cuenta Pública 2015
 Instituto de Desarrollo y Fortalecimiento Municipal
 Estado Analítico de Ingresos
 Del 1 de enero al 31 de diciembre de 2015



Rubro de Ingresos	Ingreso					Diferencia
	Estimado (1)	Ampliaciones y Reducciones (2)	Modificado (3= 1 + 2)	Devengado (4)	Recaudado (5)	
Impuestos	-	-	-	-	-	-
Cuotas y Aportaciones de Seguridad Social	-	-	-	-	-	-
Contribuciones de Mejoras	-	-	-	-	-	-
Derechos	-	-	-	-	-	-
Productos	-	-	-	-	-	-
Corriente	-	-	-	-	-	-
Capital	-	-	-	-	-	-
Aprovechamientos	-	-	-	-	-	-
Corriente	-	-	-	-	-	-
Capital	-	-	-	-	-	-
Ingresos por Ventas de Bienes y Servicios	-	-	-	-	-	-
Participaciones y Aportaciones	-	-	-	-	-	-
Transferencias, Asignaciones, Subsidios y Otras Ayudas	11,802,202	-	11,802,202	11,802,202	11,238,790	563,412
Ingresos Derivados de Financiamientos	-	-	-	-	-	-
Total	11,802,202	-	11,802,202	11,802,202	11,238,790	563,412
				Ingresos excedentes ¹	-	-

Estado Analítico de Ingresos Por Fuente de Financiamiento	Ingreso					Diferencia
	Estimado (1)	Ampliaciones y Reducciones (2)	Modificado (3= 1 + 2)	Devengado (4)	Recaudado (5)	
Ingresos del Gobierno	-	-	-	-	-	-
Impuestos	-	-	-	-	-	-
Contribuciones de Mejoras	-	-	-	-	-	-
Derechos	-	-	-	-	-	-
Productos	-	-	-	-	-	-
Corriente	-	-	-	-	-	-
Capital	-	-	-	-	-	-
Aprovechamientos	-	-	-	-	-	-
Corriente	-	-	-	-	-	-
Capital	-	-	-	-	-	-
Participaciones y Aportaciones	-	-	-	-	-	-
Transferencias, Asignaciones, Subsidios y Otras Ayudas	-	-	-	-	-	-
Ingresos de Organismos y Empresas	11,802,202	-	11,802,202	11,802,202	11,238,790	563,412
Cuotas y Aportaciones de Seguridad Social	-	-	-	-	-	-
Ingresos por Ventas de Bienes y Servicios	-	-	-	-	-	-
Transferencias, Asignaciones, Subsidios y Otras Ayudas	11,802,202	-	11,802,202	11,802,202	11,238,790	563,412
Ingresos derivados de financiamiento	-	-	-	-	-	-
Ingresos Derivados de Financiamientos	-	-	-	-	-	-
Total	11,802,202	-	11,802,202	11,802,202	11,238,790	563,412
				Ingresos excedentes ¹	-	-



Cuenta Pública 2015
Instituto de Desarrollo y Fortalecimiento Municipal
Estado Analítico del Ejercicio del Presupuesto de Egresos
Clasificación Administrativa
Del 1 de enero al 31 de diciembre de 2015



Concepto	Egresos					Subejercicio
	Aprobado	Ampliaciones/ (Reducciones)	Modificado	Devengado	Pagado	
	1	2	3 = (1 + 2)	4	5	6 = (3 - 4)
Secretaría Ejecutiva de la Gobernatura	-	-	-	-	-	-
Secretaría de Gobierno	-	-	-	-	-	-
Secretaría de Hacienda	-	-	-	-	-	-
Secretaría de Economía	-	-	-	-	-	-
Secretaría de Desarrollo Agropecuario	-	-	-	-	-	-
Secretaría de Obras Públicas	-	-	-	-	-	-
Secretaría de Educación	-	-	-	-	-	-
Secretaría de Salud	-	-	-	-	-	-
Fiscalía General del Estado	-	-	-	-	-	-
Secretaría de Administración	-	-	-	-	-	-
Secretaría de la Contraloría	-	-	-	-	-	-
Comisión Estatal de Seguridad Pública	-	-	-	-	-	-
Consejería Jurídica	-	-	-	-	-	-
Secretaría de Turismo	-	-	-	-	-	-
Secretaría de Desarrollo Social	-	-	-	-	-	-
Secretaría del Trabajo	-	-	-	-	-	-
Secretaría de Cultura	-	-	-	-	-	-
Secretaría de Desarrollo Sustentable	-	-	-	-	-	-
Secretaría de Innovación, Ciencia y Tecnología	-	-	-	-	-	-
Secretaría de Movilidad y Transporte	-	-	-	-	-	-
Secretaría de Información y Comunicación	-	-	-	-	-	-
Gastos Institucionales	-	-	-	-	-	-
Poder Legislativo	-	-	-	-	-	-
Poder Judicial	-	-	-	-	-	-
Organismos Autónomos	11,802,202	-	11,802,202	11,773,907	11,773,907	28,295
Entidades Paraest. y Fid. No Emp. y No Fin.	-	-	-	-	-	-
Fideicomisos Emp. No Fin. con Part. Est. May.	-	-	-	-	-	-
Poder Ejecutivo de los Municipios	-	-	-	-	-	-
Total del Gasto	11,802,202	-	11,802,202	11,773,907	11,773,907	28,295



Cuenta Pública 2015
Instituto de Desarrollo y Fortalecimiento Municipal
Estado Analítico del Ejercicio del Presupuesto de Egresos
Clasificación Económica (por Tipo de Gasto)
Del 1 de enero al 31 de diciembre de 2015



Concepto	Egresos					
	Aprobado 1	Ampliaciones/ (Reducciones) 2	Modificado 3 = (1 + 2)	Devengado 4	Pagado 5	Subejercicio 6 = (3 - 4)
Gasto Corriente	11,802,202	-	11,802,202	11,773,907	11,773,907	28,295
Gasto de Capital	-	-	-	-	-	-
Amortización de la Deuda y Disminución de Pasivos	-	-	-	-	-	-
Total del Gasto	11,802,202	-	11,802,202	11,773,907	11,773,907	28,295



Cuenta Pública 2015

Instituto de Desarrollo y Fortalecimiento Municipal
Estado Analítico del Ejercicio del Presupuesto de Egresos
Clasificación por Objeto del Gasto (Capítulo y Concepto)
Del 1 de enero al 31 de diciembre de 2015



Concepto	Egresos					Subejercicio
	Aprobado	Ampliaciones/ (Reducciones)	Modificado	Devengado	Pagado	
	1	2	3 = (1 + 2)	4	5	
						6 = (3 - 4)
Servicios Personales						
Remuneraciones al Personal de Carácter Permanente	10,596,339	-	10,596,339	10,195,078	10,195,078	401,261
Remuneraciones al Personal de Carácter Transitorio	3,175,476	-	3,175,476	2,922,512	2,922,512	252,964
Remuneraciones Adicionales y Especiales	-	-	-	320,701	320,701	320,701
Seguridad Social	5,064,422	-	5,064,422	4,674,107	4,674,107	390,315
Otras Prestaciones Sociales y Económicas	913,105	-	913,105	743,156	743,156	169,949
Previsiones	1,443,336	-	1,443,336	1,534,602	1,534,602	91,266
Pago de Estímulos a Servidores Públicos	-	-	-	-	-	-
Materiales y Suministros						
Materiales de Administración, Emisión de Documentos y Artículos Oficiales	465,556	-	465,556	634,981	634,981	169,425
Alimentos y Utensilios	89,456	-	89,456	101,780	101,780	12,324
Materias Primas y Materiales de Producción y Comercialización	159,460	-	159,460	199,299	199,299	39,839
Materiales y Artículos de Construcción y de Reparación	-	-	-	-	-	-
Productos Químicos, Farmacéuticos y de Laboratorio	11,040	-	11,040	529	529	10,511
Combustibles, Lubrificantes y Aditivos	-	-	-	-	-	-
Vestuario, Blancos, Prendas de Protección y Artículos Deportivos	168,000	-	168,000	331,856	331,856	163,856
Materiales y Suministros Para Seguridad	-	-	-	-	-	-
Herramientas, Refacciones y Accesorios Menores	37,600	-	37,600	1,517	1,517	36,083
Servicios Generales						
Servicios Básicos	740,211	-	740,211	921,468	921,468	181,257
Servicios de Arrendamiento	224,400	-	224,400	141,876	141,876	82,524
Servicios Profesionales, Científicos, Técnicos y Otros Servicios	64,800	-	64,800	21,628	21,628	43,172
Servicios Financieros, Bancarios y Comerciales	106,000	-	106,000	190,089	190,089	84,089
Servicios de Instalación, Reparación, Mantenimiento y Conservación	49,200	-	49,200	45,359	45,359	3,841
Servicios de Comunicación Social y Publicidad	42,801	-	42,801	207,507	207,507	164,706
Servicios de Traslado y Viáticos	30,000	-	30,000	29,107	29,107	893
Servicios Oficiales	120,000	-	120,000	126,568	126,568	6,568
Otros Servicios Generales	23,000	-	23,000	75,897	75,897	52,897
	80,010	-	80,010	83,437	83,437	3,427



Cuenta Pública 2015

Instituto de Desarrollo y Fortalecimiento Municipal
Estado Analítico del Ejercicio del Presupuesto de Egresos
Clasificación por Objeto del Gasto (Capítulo y Concepto)
Del 1 de enero al 31 de diciembre de 2015



Concepto	Egresos					Subejercicio
	Aprobado	Ampliaciones/ (Reducciones)	Modificado	Devengado	Pagado	
	1	2	3 = (1 + 2)	4	5	
Transferencias, Asignaciones, Subsidios y Otras Ayudas						
Transferencias Internas y Asignaciones al Sector Público	-	-	-	-	-	-
Transferencias al Resto del Sector Público	-	-	-	-	-	-
Subsidios y Subvenciones	-	-	-	-	-	-
Ayudas Sociales	-	-	-	-	-	-
Pensiones y Jubilaciones	-	-	-	-	-	-
Transferencias a Fideicomisos, Mandatos y Otros Análogos	-	-	-	-	-	-
Transferencias a la Seguridad Social	-	-	-	-	-	-
Donativos	-	-	-	-	-	-
Transferencias al Exterior	-	-	-	-	-	-
Bienes Muebles, Inmuebles e Intangibles						
Mobiliario y Equipo de Administración	-	-	-	22,380	22,380	22,380
Mobiliario y Equipo Educativo y Recreativo	-	-	-	20,000	20,000	20,000
Equipo e Instrumental Médico y de Laboratorio	-	-	-	2,380	2,380	2,380
Vehículos y Equipo de Transporte	-	-	-	-	-	-
Equipo de Defensa y Seguridad	-	-	-	-	-	-
Maquinaria, Otros Equipos y Herramientas	-	-	-	-	-	-
Activos Biológicos	-	-	-	-	-	-
Bienes Inmuebles	-	-	-	-	-	-
Activos Intangibles	-	-	-	-	-	-
Inversión Pública						
Obra Pública en Bienes de Dominio Público	-	-	-	-	-	-
Obra Pública en Bienes Propios	-	-	-	-	-	-
Proyectos Productivos y Acciones de Fomento	-	-	-	-	-	-
Inversiones Financieras y Otras Provisiones						
Inversiones Para el Fomento de Actividades Productivas	96	-	96	-	-	96
Acciones y Participaciones de Capital	-	-	-	-	-	-
Compra de Títulos y Valores	-	-	-	-	-	-
Concesión de Préstamos	-	-	-	-	-	-
Inversiones en Fideicomisos, Mandatos y Otros Análogos	-	-	-	-	-	-
Otras Inversiones Financieras	96	-	96	-	-	96
Provisiones para Contingencias y Otras Erogaciones Especiales	-	-	-	-	-	-



Cuenta Pública 2015

Instituto de Desarrollo y Fortalecimiento Municipal
Estado Analítico del Ejercicio del Presupuesto de Egresos
Clasificación por Objeto del Gasto (Capítulo y Concepto)
Del 1 de enero al 31 de diciembre de 2015



Concepto	Egresos					Subejercicio
	Aprobado	Ampliaciones/ (Reducciones)	Modificado	Devengado	Pagado	
	1	2	3 = (1 + 2)	4	5	6 = (3 - 4)
Participaciones y Aportaciones						
Participaciones	-	-	-	-	-	-
Aportaciones	-	-	-	-	-	-
Convenios	-	-	-	-	-	-
Deuda Pública						
Amortización de la Deuda Pública	-	-	-	-	-	-
Intereses de la Deuda Pública	-	-	-	-	-	-
Comisiones de la Deuda Pública	-	-	-	-	-	-
Gastos de la Deuda Pública	-	-	-	-	-	-
Costo por Coberturas	-	-	-	-	-	-
Apoyos Financieros	-	-	-	-	-	-
Adeudos de Ejercicios Fiscales Anteriores (Adefas)	-	-	-	-	-	-
Total del Gasto	11,802,202	-	11,802,202	11,773,907	11,773,907	28,295



Cuenta Pública 2015
Instituto de Desarrollo y Fortalecimiento Municipal
Estado Analítico del Ejercicio del Presupuesto de Egresos
Clasificación Funcional (Finalidad y Función)
Del 1 de enero al 31 de diciembre 2015



Concepto	Egresos					
	Aprobado	Ampliaciones/ (Reducciones)	Modificado	Devengado	Pagado	Subejercicio
	1	2	3 = (1 + 2)	4	5	6 = (3 - 4)
Gobierno	11,802,202	-	11,802,202	11,773,907	11,773,907	28,295
Legislación	-	-	-	-	-	-
Justicia	-	-	-	-	-	-
Coordinación de la Política de Gobierno	11,802,202	-	11,802,202	11,773,907	11,773,907	28,295
Relaciones Exteriores	-	-	-	-	-	-
Asuntos Financieros y Hacendarios	-	-	-	-	-	-
Seguridad Nacional	-	-	-	-	-	-
Asuntos de Orden Público y de Seguridad Interior	-	-	-	-	-	-
Otros Servicios Generales	-	-	-	-	-	-
Desarrollo Social	-	-	-	-	-	-
Protección Ambiental	-	-	-	-	-	-
Vivienda y Servicios a la Comunidad	-	-	-	-	-	-
Salud	-	-	-	-	-	-
Recreación, Cultura y Otras Manifestaciones Sociales	-	-	-	-	-	-
Educación	-	-	-	-	-	-
Protección Social	-	-	-	-	-	-
Otros Asuntos Sociales	-	-	-	-	-	-
Desarrollo Económico	-	-	-	-	-	-
Asuntos Económicos, Comerciales y Laborales en General	-	-	-	-	-	-
Agropecuaria, Silvicultura, Pesca y Caza	-	-	-	-	-	-
Combustibles y Energía	-	-	-	-	-	-
Minería, Manufacturas y Construcción	-	-	-	-	-	-
Transporte	-	-	-	-	-	-
Comunicaciones	-	-	-	-	-	-
Turismo	-	-	-	-	-	-
Ciencia, Tecnología e Innovación	-	-	-	-	-	-
Otras Industrias y Otros Asuntos Económicos	-	-	-	-	-	-
Otras no Clasificadas en Funciones Anteriores	-	-	-	-	-	-
Transacciones de la Deuda Pública / Costo Financiero de la Deuda	-	-	-	-	-	-
Transferencias, Participaciones y Aportaciones entre Diferentes Niveles y Ordenes de Gobierno	-	-	-	-	-	-
Saneamiento del Sistema Financiero	-	-	-	-	-	-
Adeudos de Ejercicios Fiscales Anteriores	-	-	-	-	-	-
Total del Gasto	11,802,202	-	11,802,202	11,773,907	11,773,907	28,295



Información Programática

CUENTA PÚBLICA
INSTITUTO DE DESARROLLO Y FORTALECIMIENTO MUNICIPAL
4TO TRIMESTRE

2015



Cuenta Pública 2015
 Instituto de Desarrollo y Fortalecimiento Municipal
 Endeudamiento Neto
 Del 1 de enero al 31 de diciembre de 2015



Identificación de Crédito o Instrumento	Contratación / Colocación	Amortización	Endeudamiento Neto
	A	B	C = A - B
	Créditos Bancarios		
	-	-	-
	-	-	-
	-	-	-
	-	-	-
	-	-	-
	-	-	-
	-	-	-
	-	-	-
	-	-	-
	-	-	-
Total Créditos Bancarios	-	-	-
	Otros Instrumentos de Deuda		
	-	-	-
	-	-	-
	-	-	-
	-	-	-
	-	-	-
	-	-	-
	-	-	-
	-	-	-
	-	-	-
	-	-	-
Total Otros Instrumentos de Deuda	-	-	-
TOTAL	-	-	-

NO APLICA



Cuenta Pública 2015
 Instituto de Desarrollo y Fortalecimiento
 Gasto por Categoría Programática
 Del 1 de enero al 31 de diciembre 2015



Concepto	Egresos					Subejercicio
	Aprobado	Ampliaciones/ (Reducciones)	Modificado	Devengado	Pagado	
	1	2	3 = (1 + 2)	4	5	6 = (3 - 4)
Programas						
Subsidios: Sector Social y Privado o Entidades Federativas y Municipios						
Sujetos a Reglas de Operación	-	-	-	-	-	-
Otros Subsidios	-	-	-	-	-	-
Desempeño de las Funciones						
Prestación de Servicios Públicos	-	-	-	-	-	-
Provisión de Bienes Públicos	-	-	-	-	-	-
Planeación, seguimiento y evaluación de políticas públicas	-	-	-	-	-	-
Promoción y fomento	-	-	-	-	-	-
Regulación y supervisión	-	-	-	-	-	-
Funciones de las Fuerzas Armadas (Únicamente Gobierno Federal)	-	-	-	-	-	-
Específicos	-	-	-	-	-	-
Proyectos de Inversión	-	-	-	-	-	-
Administrativos y de Apoyo	11,802,202	-	11,802,202	11,773,907	11,773,907	28,295
Apoyo al proceso presupuestario y para mejorar la eficiencia institucional	-	-	-	-	-	-
Apoyo a la función pública y al mejoramiento de la gestión	11,802,202	-	11,802,202	11,773,907	11,773,907	28,295
Operaciones ajenas	-	-	-	-	-	-
Compromisos						
Obligaciones de cumplimiento de resolución jurisdiccional	-	-	-	-	-	-
Desastres Naturales	-	-	-	-	-	-
Obligaciones						
Pensiones y jubilaciones	-	-	-	-	-	-
Aportaciones a la seguridad social	-	-	-	-	-	-
Aportaciones a fondos de estabilización	-	-	-	-	-	-
Aportaciones a fondos de inversión y reestructura de pensiones	-	-	-	-	-	-
Programas de Gasto Federalizado (Gobierno Federal)						
Gasto Federalizado	-	-	-	-	-	-
Participaciones a entidades federativas y municipios	-	-	-	-	-	-
Costo financiero, deuda o apoyos a deudores y ahorradores de la banca	-	-	-	-	-	-
Adeudos de ejercicios fiscales anteriores	-	-	-	-	-	-
Total del Gasto	11,802,202	-	11,802,202	11,773,907	11,773,907	28,295



Nombre del Ente Público
Instituto de Desarrollo y Fortalecimiento Municipal
 Del 1 de enero al 31 de diciembre de 2015



Concepto	Estimado	Devengado	Pagado ³
I. Ingresos Presupuestarios (I= 1+2)	11,802,202	11,802,202	11,238,790
1. Ingresos del Gobierno de la Entidad Federativa ¹	-	-	-
2. Ingresos del Sector Paraestatal ¹	11,802,202	11,802,202	11,238,790
II. Egresos Presupuestarios (II=3+4)	11,802,202	11,773,907	11,773,907
3. Egresos del Gobierno de la Entidad Federativa ²	11,802,202	11,773,907	11,773,907
4. Egresos del Sector Paraestatal ²	-	-	-
III. Balance Presupuestario (Superávit o Déficit) (III = I - II)	-	28,295	535,117

Concepto	Estimado	Devengado	Pagado ³
III. Balance presupuestario (Superávit o Déficit)	-	28,295	535,117
IV. Intereses, Comisiones y Gastos de la Deuda	-	-	-
V. Balance Primario (Superávit o Déficit) (V= III - IV)	-	28,295	535,117

Concepto	Estimado	Devengado	Pagado ³
A. Financiamiento	-	-	-
B. Amortización de la deuda	-	-	-
C. Endeudamiento ó desendeudamiento (C = A - B)	-	-	-

¹ Los Ingresos que se presentan son los ingresos presupuestario totales sin incluir los ingresos por financiamientos. Los Ingresos del Gobierno de la Entidad Federativa corresponden a los del Poder Ejecutivo, Legislativo Judicial y Autónomos

² Los egresos que se presentan son los egresos presupuestarios totales sin incluir los egresos por amortización. Los egresos del Gobierno de la Entidad Federativa corresponden a los del Poder Ejecutivo, Legislativo, Judicial y Órganos Autónomos

³ Para Ingresos se reportan los ingresos recaudados; para egresos se reportan los egresos pagados



Anexos



MORELOS
PODER EJECUTIVO



**VISIÓN
MORELOS**

Instituto Morelense de Procesos Electorales y Participación Ciudadana

CUENTA PÚBLICA CONSOLIDADA
ORGANISMOS AUTÓNOMOS

2015



Introducción

1. Introducción

En un marco de consolidación de las políticas de transparencia en el manejo de los recursos presupuestales asignados al Instituto Morelense de Procesos Electorales y Participación Ciudadana, adoptadas desde el inicio de esta administración; y en cumplimiento a lo señalado en los artículos 96 fracción XXIII y 102 fracción VIII del Código de Instituciones y Procedimientos Electorales para el Estado de Morelos, la Secretaría Ejecutiva en conjunto con la Dirección Ejecutiva de Administración y Financiamiento de la Secretaría Ejecutiva tienen a bien presentar los Estados Financieros al mes de Septiembre del Año 2015, de acuerdo a lo establecido en la normatividad para los órganos autónomos del Estado de Morelos, y en la Ley General de Contabilidad Gubernamental emitida por el Consejo Nacional de Armonización Contable (CONAC)

El Instituto Morelense de Procesos Electorales y Participación Ciudadana es el responsable de administrar los recursos públicos asignados en el presupuesto autorizado para organizar las elecciones locales ordinarias, extraordinarias así como la participación ciudadana y en este año 2015 que es de elecciones locales para Ayuntamientos y Diputados locales los gastos que se realizan en este periodo son los asignados dentro del presupuesto aprobado por el Congreso del Estado Libre y Soberano de Morelos.

Este instituto Morelense de Procesos Electorales y Participación Ciudadana, continua con los procesos de implementación de la Ley General de Contabilidad Gubernamental, que se iniciaron con el otrora Instituto Estatal Electoral, a partir del año del año 2011 hasta el 30 de Septiembre del año 2014, fecha que se extingue dicho Instituto Estatal Electoral, por lo que se tiene estimado concluir con esta implementación en diciembre del 2015.

Dicha continuidad del proceso de implementación para este nuevo Instituto involucran una serie de acciones y actividades que se tienen que programar en forma secuencial, con el personal asignado para este fin, y con ello, se alcance esa meta. Actualmente este Instituto está inmerso en un periodo de intensa actividad operativa y administrativa debido al proceso electoral 2015 el cual requiere la atención del total del personal de este Instituto para lograr llegar a la culminación del proceso electoral en forma exitosa; sin embargo, se hará la programación de las acciones necesarias, para atender lo relativo al proceso electoral y la continuidad de los procesos de la armonización de la Ley General de Contabilidad Gubernamental.

En relación a la Dimensiones de Niveles que se encuentra el ente público para el logro de la armonización contable

Adopción Normativa:

Actualmente está en proceso de análisis la implementación de lo normativo de la LGCG a la legislación de este Instituto para el cumplimiento de la Ley General de Contabilidad Gubernamental.

Adopción de la Gestión del Cambio:

Actualmente en el Instituto cuenta con un equipo de funcionarios y servidores públicos reducido, que cuenta con las habilidades y capacidades técnicas necesarias para dar continuidad al proceso de la armonización contable. Ya que es el que directamente conduce el proceso de la armonización contable.

Implementación de los Procesos Institucionales:

El proceso de implementación se encuentra en etapa de identificar lo implementado en los procesos actuales y las normas emitidas para complementar su implementación total, estimada para el 31 de diciembre del 2015. Actualmente este Instituto ha implementado los procesos de armonización contable necesarios para emitir los estados financieros básicos, a través del Sistema Automatizado de Contabilidad Gubernamental (SACG) del INDETEC.

Capacitación:

El personal que conduce los procesos de implementación tiene los conocimientos básicos en la materia de la LGCG y los documentos emitidos por la CONAC, requiere una capacitación continua que se programara en este nuevo Instituto, para tener un personal capacitado y poder alcanzar el objetivo de lograr la total armonización contable estimada para diciembre del 2015.



Información Contable

CUENTA PÚBLICA
INSTITUTO MORELENSE DE PROCESOS ELECTORALES Y
PARTICIPACION CIUDADANA 4° TRIMESTRE

2015



Cuenta Pública 2015
Estado de Actividades
Del 1 de enero al 31 de diciembre de 2015 y 2014
(Pesos)

Instituto Morelense de Procesos Electorales y Participación Ciudadana



Concepto	2015	2014	Concepto	2015	2014
INGRESOS Y OTROS BENEFICIOS			GASTOS Y OTRAS PÉRDIDAS		
Ingresos de la Gestión			Gastos de Funcionamiento	123,101,626	15,596,013
Impuestos			Servicios Personales	45,175,944	8,270,071
Cuotas y Aportaciones de Seguridad Social			Materiales y Suministros	15,538,936	1,412,946
Contribuciones de Mejoras			Servicios Generales	62,386,746	5,912,996
Derechos					
Productos de Tipo Corriente			Transferencia, Asignaciones, Subsidios y Otras Ayudas	119,829,354	24,452,752
Aprovechamientos de Tipo Corriente			Transferencias Internas y Asignaciones al Sector Público	116,223,225	23,196,215
Ingresos por Venta de Bienes y Servicios			Transferencias al Resto del Sector Público	-	-
Ingresos no Comprendidos en las Fracciones de la Ley de Ingresos			Subsidios y Subvenciones	-	-
Causados en Ejercicios Fiscales Anteriores Pendientes de Liquidación o Pago			Ayudas Sociales	-	-
			Pensiones y Jubilaciones	3,606,129	1,256,537
			Transferencias a Fideicomisos, Mandatos y Contratos Análogos	-	-
			Transferencias a la Seguridad Social	-	-
			Donativos	-	-
			Transferencias al Exterior	-	-
Participaciones, Aportaciones, Transferencias, Asignaciones, Subsidios y Otras Ayudas	254,125,853	41,062,000			
Participaciones y Aportaciones			Participaciones y Aportaciones		
Transferencia, Asignaciones, Subsidios y Otras ayudas	254,125,853	41,062,000	Participaciones	-	-
			Aportaciones	-	-
			Convenios	-	-
Otros Ingresos y Beneficios	61,282				
Ingresos Financieros			Intereses, Comisiones y Otros Gastos de la Deuda Pública		
Incremento por Variación de Inventarios			Intereses de la Deuda Pública	-	-
Disminución del Exceso de Estimaciones por Pérdida o Deterioro u Obsolescencia			Comisiones de la Deuda Pública	-	-
			Gastos de la Deuda Pública	-	-
Disminución del Exceso de Provisiones			Costo por Coberturas	-	-
Otros Ingresos y Beneficios Varios	61,282		Apoyos Financieros	-	-
Total de Ingresos y Otros Beneficios	254,187,135	41,065,264	Otros Gastos y Pérdidas Extraordinarias		
			Estimaciones, Depreciaciones, Deterioros, Obsolescencia y Amortizaciones	-	-
			Provisiones	-	-
			Disminución de Inventarios	-	-
			Aumento por Insuficiencia de Estimaciones por Pérdida o Deterioro y Obsolescencia	-	-
			Aumento por Insuficiencia de Provisiones	-	-
			Otros Gastos	-	-
			Inversión Pública		
			Inversión Pública no Capitalizable	-	-
			Total de Gastos y Otras Pérdidas	242,930,980	40,048,765
			Resultados del Ejercicio (Ahorro/Desahorro)	11,256,155	1,016,499

Instituto Morelense de Procesos Electorales y Participación Ciudadana

CONCEPTO	Año	
	2015	2014
ACTIVO		
Activo Circulante		
Efectivo y Equivalentes	9,197,235	8,673,319
Derechos a Recibir Efectivo o Equivalentes	6,344,732	1,168,229
Derechos a Recibir Bienes o Servicios	-	-
Inventarios	-	-
Almacenes	-	-
Estimación por Pérdida o Deterioro de Activos Circulantes	-	-
Otros Activos Circulantes	-	-
Total de Activos Circulantes	15,541,967	9,841,548
Activo No Circulante		
Inversiones Financieras a Largo Plazo	-	-
Derechos a Recibir Efectivo o Equivalentes a Largo Plazo	-	-
Bienes Inmuebles, Infraestructura y Construcciones en Proceso	8,093,594	8,093,594
Bienes Muebles	15,409,390	13,862,909
Activos Intangibles	887,596	522,720
Depreciación, Deterioro y Amortización Acumulada de Bienes	-	-
Activos Diferidos	-	-
Estimación por Pérdida o Deterioro de Activos no Circulantes	-	-
Otros Activos no Circulantes	-	-
Total de Activos No Circulantes	24,390,580	22,479,223
Total del Activo	39,932,547	32,320,771
PASIVO		
Pasivo Circulante		
Cuentas por Pagar a Corto Plazo	6,700,786	6,700,786
Documentos por Pagar a Corto Plazo	-	-
Porción a Corto Plazo de la Deuda Pública a Largo Plazo	-	-
Títulos y Valores a Corto Plazo	-	-
Pasivos Diferidos a Corto Plazo	-	-
Fondos y Bienes de Terceros en Garantía y/o Administración a Corto Plazo	-	-
Provisiones a Corto Plazo	-	-
Otros Pasivos a Corto Plazo	-	-
Total de Pasivos Circulantes	6,700,786	9,821,235
Pasivo No Circulante		
Cuentas por Pagar a Largo Plazo	-	-
Documentos por Pagar a Largo Plazo	-	-
Deuda Pública a Largo Plazo	-	-
Pasivos Diferidos a Largo Plazo	-	-
Fondos y Bienes de Terceros en Garantía y/o en Administración a Largo Plazo	-	-
Provisiones a Largo Plazo	-	-
Total de Pasivos No Circulantes	-	-
Total del Pasivo	6,700,786	9,821,235
HACIENDA PÚBLICA/ PATRIMONIO		
Hacienda Pública/Patrimonio Contribuido		
Aportaciones	21,483,037	21,483,037
Donaciones de Capital	-	-
Actualización de la Hacienda Pública / Patrimonio	-	-
Hacienda Pública/Patrimonio Generado	11,748,724	1,016,499
Resultados del Ejercicio (Ahorro / Desahorro)	11,256,156	1,016,499
Resultados de Ejercicios Anteriores	492,568	-
Revalúos	-	-
Reservas	-	-
Rectificaciones de Resultados de Ejercicios Anteriores	-	-
Exceso o Insuficiencia en la Actualización de la Hacienda Pública/Patrimonio	-	-
Resultado por Posición Monetaria	-	-
Resultado por Tenencia de Activos no Monetarios	-	-
Total Hacienda Pública/ Patrimonio	33,231,761	22,499,536
Total del Pasivo y Hacienda Pública / Patrimonio	39,932,547	32,320,771

Instituto Morelense de Procesos Electorales y Participación Ciudadana

Concepto	Origen	Aplicación	Concepto	Origen	Aplicación
ACTIVO	-	7,611,776	PASIVO	-	3,120,449
Activo Circulante	-	5,700,419	Pasivo Circulante	-	3,120,449
Efectivo y Equivalentes	-	523,916	Cuentas por Pagar a Corto Plazo	-	3,120,449
Derechos a Recibir Efectivo o Equivalentes	-	5,176,503	Documentos por Pagar a Corto Plazo	-	-
Derechos a Recibir Bienes o Servicios	-	-	Porción a Corto Plazo de la Deuda Pública a Largo Plazo	-	-
Inventarios	-	-	Títulos y Valores a Corto Plazo	-	-
Almacenes	-	-	Pasivos Diferidos a Corto Plazo	-	-
Estimación por Pérdida o Deterioro de Activos Circulantes	-	-	Fondos y Bienes de Terceros en Garantía y/o Administración a Corto Plazo	-	-
Otros Activos Circulantes	-	-	Provisiones a Corto Plazo	-	-
Activo No Circulante	-	1,911,357	Otros Pasivos a Corto Plazo	-	-
Inversiones Financieras a Largo Plazo	-	-	Pasivo No Circulante	-	-
Derechos a Recibir Efectivo o Equivalentes a Largo Plazo	-	-	Cuentas por Pagar a Largo Plazo	-	-
Bienes Inmuebles, Infraestructura y Construcciones en Proceso	-	-	Documentos por Pagar a Largo Plazo	-	-
Bienes Muebles	-	1,546,481	Deuda Pública a Largo Plazo	-	-
Activos Intangibles	-	364,876	Pasivos Diferidos a Largo Plazo	-	-
Depreciación, Deterioro y Amortización Acumulada de Bienes	-	-	Fondos y Bienes de Terceros en Garantía y/o en Administración a Largo Plazo	-	-
Activos Diferidos	-	-	Provisiones a Largo Plazo	-	-
Estimación por Pérdida o Deterioro de Activos no Circulantes	-	-	HACIENDA PÚBLICA/ PATRIMONIO	11,256,156	523,931
Otros Activos no Circulantes	-	-	Hacienda Pública/Patrimonio Contribuido	-	-
			Aportaciones	-	-
			Donaciones de Capital	-	-
			Actualización de la Hacienda Pública / Patrimonio	-	-
			Hacienda Pública/Patrimonio Generado	11,256,156	523,931
			Resultados del Ejercicio (Ahorro / Desahorro)	11,256,156	-
			Resultados de Ejercicios Anteriores	-	523,931
			Revalúos	-	-
			Reservas	-	-
			Rectificaciones de Resultados de Ejercicios Anteriores	-	-
			Exceso o Insuficiencia en la Actualización de la Hacienda Pública/Patrimonio	-	-
			Resultado por Posición Monetaria	-	-
			Resultado por Tenencia de Activos no Monetarios	-	-

Instituto Morelense de Procesos Electorales y Participación Ciudadana

Concepto	1 Saldo Inicial	2 Cargos del Periodo	3 Abonos del Periodo	4 Saldo Final 4=(1+2-3)	Variación del Periodo (4-1)
ACTIVO	32,320,770	551,983,051	544,371,274	39,932,547	7,611,777
Activo Circulante	9,841,547	549,547,763	543,847,343	15,541,967	5,700,420
Efectivo y Equivalentes	8,673,318	287,736,046	287,212,129	9,197,235	523,917
Derechos a Recibir Efectivo o Equivalentes	1,168,229	261,811,717	256,635,214	6,344,732	5,176,503
Derechos a Recibir Bienes o Servicios	-	-	-	-	-
Inventarios	-	-	-	-	-
Almacenes	-	-	-	-	-
Estimación por Pérdida o Deterioro de Activos Circulantes	-	-	-	-	-
Otros Activos Circulantes	-	-	-	-	-
Activo No Circulante	22,479,223	2,435,288	523,931	24,390,580	1,911,357
Inversiones Financieras a Largo Plazo	-	-	-	-	-
Derechos a Recibir Efectivo o Equivalentes a Largo Plazo	-	-	-	-	-
Bienes Inmuebles, Infraestructura y Construcciones en Proceso	8,093,594	-	-	8,093,594	-
Bienes Muebles	13,862,909	2,070,412	523,931	15,409,390	1,546,481
Activos Intangibles	522,720	364,876	-	887,596	364,876
Depreciación, Deterioro y Amortización Acumulada de Bienes	-	-	-	-	-
Activos Diferidos	-	-	-	-	-
Estimación por Pérdida o Deterioro de Activos no Circulantes	-	-	-	-	-
Otros Activos no Circulantes	-	-	-	-	-



Cuenta Pública 2015
 Estado Analítico de la Deuda y Otros Pasivos
 Del 1 de enero al 31 de diciembre de 2015
 (Pesos)



Instituto Morelense de Procesos Electorales y Participación Ciudadana

Denominación de las Deudas		Moneda de Contratación	Institución o País Acreedor	Saldo Inicial del Periodo	Saldo Final del Periodo
DEUDA PÚBLICA					
Deuda Interna					
Corto Plazo					
	Instituciones de Crédito			-	-
Deuda Externa					
	Títulos y Valores			-	-
	Arrendamientos Financieros			-	-
	Organismos Financieros Internacionales			-	-
	Deuda Bilateral			-	-
	Títulos y Valores			-	-
	Arrendamientos Financieros			-	-
	Subtotal a Corto Plazo			-	-
Largo Plazo					
Deuda Interna					
	Instituciones de Crédito			-	-
Deuda Externa					
	Títulos y Valores			-	-
	Arrendamientos Financieros			-	-
	Organismos Financieros Internacionales			-	-
	Deuda Bilateral			-	-
	Títulos y Valores			-	-
	Arrendamientos Financieros			-	-
	Subtotal a Largo Plazo			-	-
Otros Pasivos					
				9,821,234	6,700,786
Total Deuda y Otros Pasivos				9,821,234	6,700,786

Cuenta Pública 2015

Estado de Variación en la Hacienda Pública
Del 1 de enero al 31 de diciembre de 2015

(pesos)



Instituto Morelense de Procesos Electorales y Participación Ciudadana

Concepto	Hacienda Pública/Patrimonio Contribuido	Hacienda Pública/Patrimonio Generado de Ejercicios Anteriores	Hacienda Pública/Patrimonio Generado del Ejercicio	Ajustes por Cambios de Valor	TOTAL
Rectificaciones de Resultados de Ejercicios Anteriores	-	-	-	-	-
Patrimonio Neto Inicial Ajustado del Ejercicio	21,483,037	-	-	-	21,483,037
Aportaciones	21,483,037	-	-	-	21,483,037
Donaciones de Capital	-	-	-	-	-
Actualización de la Hacienda Pública/Patrimonio	-	-	-	-	-
Variaciones de la Hacienda Pública/Patrimonio Neto del Ejercicio	-	1,016,499	-	-	1,016,499
Resultados del Ejercicio (Ahorro/Desahorro)	-	-	-	-	-
Resultados de Ejercicios Anteriores	-	1,016,499	-	-	1,016,499
Revalúos	-	-	-	-	-
Reservas	-	-	-	-	-
Hacienda Pública/Patrimonio Neto Final del Ejercicio 2014	21,483,037	1,016,499	-	-	22,499,536
Cambios en la Hacienda Pública/Patrimonio Neto del Ejercicio	-	-	-	-	-
Aportaciones	-	-	-	-	-
Donaciones de Capital	-	-	-	-	-
Actualización de la Hacienda Pública/Patrimonio	-	-	-	-	-
Variaciones de la Hacienda Pública/Patrimonio Neto del Ejercicio	-	523,931	11,256,156	-	10,732,225
Resultados del Ejercicio (Ahorro/Desahorro)	-	-	11,256,156	-	11,256,156
Resultados de Ejercicios Anteriores	-	523,931	-	-	523,931
Revalúos	-	-	-	-	-
Reservas	-	-	-	-	-
Saldo Neto en la Hacienda Pública / Patrimonio 2015	21,483,037	492,568	11,256,156	-	33,231,761

Concepto	2015	2014	Concepto	2015	2014
Flujos de Efectivo de las Actividades de Gestión					
Origen	254,187,135	41,065,264	Flujos de Efectivo de las Actividades de Inversión		
Impuestos	-	-	Origen	-	-
Cuotas y Aportaciones de Seguridad Social	-	-	Bienes Inmuebles, Infraestructura y Construcciones en Proceso	-	-
Contribuciones de mejoras	-	-	Bienes Muebles	-	-
Derechos	-	-	Otros Orígenes de Inversión	-	-
Productos de Tipo Corriente	-	3,264	Aplicación	1,911,358	3,830,696
Aprovechamientos de Tipo Corriente	-	-	Bienes Inmuebles, Infraestructura y Construcciones en Proceso	-	-
Ingresos por Venta de Bienes y Servicios	-	-	Bienes Muebles	1,911,358	3,830,696
Ingresos no Comprendidos en las Fracciones de la Ley de Ingresos Causados en Ejercicios Fiscales Anteriores Pendientes de Liquidación o Pago	-	-	Otras Aplicaciones de Inversión	-	-
Participaciones y Aportaciones	-	-	Flujos Netos de Efectivo por Actividades de Inversión	-	3,830,696
Transferencias, Asignaciones y Subsidios y Otras Ayudas	254,125,853	41,062,000	Flujo de Efectivo de las Actividades de Financiamiento		
Otros Orígenes de Operación	61,282	-	Origen	1,543,579	23,406,927
Aplicación	242,930,980	40,048,765	Endeudamiento Neto	-	-
Servicios Personales	45,175,944	8,270,071	Interno	-	-
Materiales y Suministros	15,538,936	1,412,946	Externo	1,543,579	23,406,927
Servicios Generales	62,386,746	5,912,996	Otros Orígenes de Financiamiento	-	-
Transferencias Internas y Asignaciones al Sector Público	116,223,225	23,196,215	Aplicación	10,364,460	13,131,219
Transferencias al resto del Sector Público	-	-	Servicios de la Deuda	-	-
Subsidios y Subvenciones	-	-	Interno	-	-
Ayudas Sociales	-	-	Externo	-	-
Pensiones y Jubilaciones	-	1,256,537	Otras Aplicaciones de Financiamiento	10,364,460	13,131,219
Transferencias a Fideicomisos, Mandatos y Contratos Análogos	3,606,129	-	Flujos netos de Efectivo por Actividades de Financiamiento	8,820,881	10,275,708
Transferencias a la Seguridad Social	-	-	Incremento/Disminución Neta en el Efectivo y Equivalentes al Efectivo	523,916	7,461,511
Donativos	-	-	Efectivo y Equivalente al Efectivo al Inicio del Ejercicio	8,673,319	1,211,808
Transferencias al Exterior	-	-	Efectivo y Equivalente al Efectivo al Final del Ejercicio	9,197,235	8,673,319
Participaciones	-	-	Flujos Netos de Efectivo por Actividades de Gestión		
Aportaciones	-	-	11,256,155	1,016,499	
Convenios	-	-	Otras Aplicaciones de Operación	-	-

Notas de Desglose

En este apartado son reveladas las cuentas que tuvieron movimiento durante el periodo acumulado que se presenta, las cuales son derivadas de las operaciones financieras y presupuestales del Instituto.

I) Notas al Estado de Situación Financiera

Activo

Nota-1 Efectivo y Equivalentes

En el periodo presentado el Instituto no registró operaciones financieras relativas a fondos con afectación específica e inversiones temporales a 3 meses, el saldo contable que en cuentas bancarias tenía el Instituto al 31 de Diciembre del año 2015 se desglosa de la siguiente manera:

CONCEPTO	Número de Cuenta	Saldo contable
Efectivo en Bancos		
BBVA BANCOMER IMPEPAC	197335547	\$ 7,145,844.36
BBVA BANCOMER IMPEPAC	197335598	2,051,390.60
Inversiones Temporales		0.00
	Total Efectivo y Equivalentes	\$ 9,197,234.96

Nota-2 Derechos a Recibir Efectivo o Equivalentes

Este apartado se integra principalmente por Ministraciones por recaudar, así como, gastos sujetos a comprobación, depósitos en garantía e impuestos por compensar; mismos que se desglosan en el siguiente cuadro y que se encuentran en el Estado de Situación Financiera.

NOMBRE	IMPORTE
Ministraciones pendientes por parte del Gobierno del Estado	\$5,043,778.00
Depósitos en garantía	126,400.00
Deudores diversos por cobrar a corto plazo	42,103.95
Retenciones por Enterar	640,662.00
Otros derechos a recibir bienes o servicios a corto Plazo	79,906.90
Total	\$5,932,850

Nota-3 Inventarios.

En el periodo presentado el Instituto no registro operaciones financieras relacionadas con inventarios.

Nota-4 Bienes Muebles e Inmuebles.

Para Efectos de este desglose este rubro es abordado por separado.

4.1 Bienes Muebles

Considerando lo mencionado en lo referente a las bases de preparación de los Estados Financieros, el importe de este rubro a la fecha del periodo asciende a 15,409,390.00 pesos histórico y es integrado por Muebles de oficina y Estantería, Equipo de Cómputo y Tecnologías de la información, equipo y aparatos audiovisuales, Cámaras fotográficas y de video, equipo de transporte, entre otros, mismos que son resguardados por la Coordinación de Administración de la Dirección Ejecutiva de Administración y Financiamiento del instituto.

4.2 Bienes Inmuebles

Como se observa en el Estado de Situación Financiera del Instituto, este apartado está integrado por el importe de terreno y la construcción por un importe \$ 2,977,865 pesos y \$ 5,115,729.02 pesos respectivamente.

Nota-5 Activos Intangibles

Este concepto se integra por el software identificado en el instituto, representado el monto licencias de uso de paquetes de informática para ser aplicados en los sistemas administrativos y operativos computarizados por un importe de 887,596 pesos

Nota-6 Estimaciones y Deterioros.

En el periodo presentado el Instituto no registró operaciones financieras relacionadas con Estimaciones y Deterioros, derivados de cuentas incobrables y de amortización de bienes intangibles.

Nota-7 Otros Activos.

En el periodo presentado el Instituto no registro operaciones financieras relacionadas con Otros Activos.

PASIVO

Nota -8 Proveedores por pagar a corto plazo

Representa el monto de los adeudos del instituto, que se deberán pagar en un plazo menor o igual a doce meses, dicho monto se integra por las retenciones por pagar, adeudo con proveedores, así como el remanente de las provisiones aprobadas mediante el acuerdo identificado con el número IMPEPAC/CEE/0026/2014 del Consejo Estatal Electoral, para adquisición de Equipo de Cómputo, Equipo de Transporte, Publicidad, Sistema de la Red del Instituto y Regularizaciones Fiscales.

Asimismo, en diciembre del 2015 se crearon provisiones por concepto de Liquidaciones y Finiquitos para el personal Base y Eventual; el total de pasivo ascienden a la cantidad de 6,706,450.00 pesos, importe integrado por las siguientes cuentas:

Cuentas	Importe
Proveedores por pagar a corto plazo	\$ 3, 661,074.09
Otras Cuentas por Pagar a Corto Plazo	\$ 3, 045,375.91

II) NOTAS AL ESTADO DE VARIACIONES EN LA HACIENDA PUBLICA

1. Modificaciones al Patrimonio Contribuido

En este rubro el importe que se presenta asciende a \$ 21,975,506.00 pesos, integrado por el registro efectuado en el ejercicio fiscal 2014, el cual refleja una

disminución de \$ 523,931 pesos, derivada del ajuste entre lo provisionado y lo adquirido.

2. Modificación al patrimonio Generado

La entidad generó un ahorro por un importe de \$10, 838,609.00 pesos, el cual se observa en el Estado de Actividades del Instituto.

III) NOTAS AL ESTADO DE ACTIVIDADES

3.1 Ingresos y Otros Beneficios

1. Ingresos de Gestión.

El importe relativo a Participaciones y Aportaciones asciende a \$ 254, 125,183.00 pesos, que corresponde a los ingresos para la gestión del instituto.

2. Otros ingresos y Beneficios

El monto reflejado en este periodo corresponde principalmente a ingresos relativos a intereses ganados, venta de bases licitaciones y otros; los cuales ascienden a la cantidad de \$ 61,282.00 pesos.

3.2 Gastos y Otras Pérdidas

1. Gastos de Funcionamiento

El importe correspondiente a gastos de funcionamiento del Instituto es por la cantidad de \$ 123, 519,173.00 pesos; por Transferencias, Asignaciones, Subsidios y Otras ayudas es de \$ 119, 829,353.00 pesos, resultando un total de \$ 243, 348,526.00 pesos.

3.3 Transferencias, Asignaciones y Subsidio Estatal

Corresponde a las ministraciones mensuales que el Gobierno del Estado transfiere a las cuentas de este Órgano Electoral, según el Presupuesto de Operaciones aprobado al periodo que se informa, el cual se distribuyó de la siguiente manera:

Subsidio Estatal Diciembre 2015			
	Ampliación	Subsidio	Total
Remuneraciones al Personal		\$10,596,799.00	\$10,596,799.00
Materiales y Suministros		47,175.00	47,175.00
Servicios Generales	\$740,116.00	152,106.00	892,222.00
Transferencias, Asignaciones, Subsidios y Otras Ayudas	362,380.00	5,879,731.00	6,242,111.00
Pensiones y Jubilaciones		211,071.00	211,071.00
Bienes Muebles, Inmuebles e Intangibles			0.00
	\$1,102,496.00	\$16,886,882.00	\$17,989,378.00

Es importante mencionar que en el mes de Noviembre, en el rubro de Remuneraciones al Personal este Instituto recibió un anticipo por concepto de Gratificación Anual de 1,231,012.35 pesos.

3.4 Financiamiento Público

De acuerdo a lo que se establece en la Constitución Política Para el Estado Libre y Soberano de Morelos y en el Código de Instituciones y Procedimientos Electorales para el Estado de Morelos, el Gobierno del Estado, a través, del Instituto Morelense de Procesos Electorales y Participación Ciudadana, mensualmente ministra recursos para el Financiamiento Público de los Partidos Políticos con registro. Recursos que fueron aprobados por el Congreso del Estado y publicados en el Periódico Oficial Tierra y Libertad No. 5246 de fecha 24 de Diciembre de 2014.

Los recursos recibidos por concepto de año ordinario ascienden a la cantidad de \$62,047,917.72 que se distribuyeron de la siguiente forma:

Análisis de prerrogativas				
Gasto ordinario año 2015				
Partido político	Presupuesto anual	Devengado diciembre	Acumulado a diciembre	Por ejercer a diciembre
PAN	\$12,071,534.04	\$1,005,961.17	\$12,071,534.04	0.00
PRI	12,316,499.16	1,026,374.93	12,316,499.16	0.00
PRD	8,250,077.26	687,506.44	8,250,077.28	-0.02
PT	5,530,963.78	460,913.65	5,530,963.80	-0.02
PVEM	6,506,741.74	542,228.48	6,506,741.76	-0.02
MC	5,747,349.70	478,945.81	5,747,349.72	-0.02
PNA	3,477,339.01	231,822.60	3,477,339.00	0.01
PSDM	4,424,537.74	368,711.48	4,424,537.76	-0.02
MORENA	1,240,958.38	103,413.20	1,240,958.40	-0.02
Partido Humanista	1,240,958.38	103,413.20	1,240,958.40	-0.02
Encuentro Social	1,240,958.38	103,413.20	1,240,958.40	-0.02
SUMA	\$62,047,917.57	\$5,112,704.16	\$62,047,917.72	-0.15

De las prerrogativas del año ordinario se le dio un anticipo al Partido Nueva Alianza por \$289,778.25, la cual se descontó en cinco parcialidades de \$57,955.65 cada una a partir del mes de agosto.

En cuanto a la ampliación presupuestal por año ordinario, los recursos recibidos fueron por la cantidad de \$2,591.093.00

Ampliación prerrogativas 2015				
Partido político	Presupuesto anual	Devengado diciembre	Acumulado a diciembre	Por ejercer a diciembre
PAN	\$504,101.81	\$42,008.48	\$504,101.76	0.05
PRI	514,331.44	42,860.95	514,331.40	0.04
PRD	344,519.50	28,709.96	344,519.52	-0.02
PT	230,970.55	19,247.55	230,970.60	-0.05
PVEM	271,718.59	22,643.22	271,718.64	-0.05
MC	240,006.72	20,000.56	240,006.72	0.00
PNA	145,212.10	12,101.01	145,212.12	-0.02
PSDM	184,766.70	15,397.23	184,766.76	-0.06

MORENA	51,821.86	4,318.49	51,821.88	-0.02
Partido Humanista	51,821.86	4,318.49	51,821.88	-0.02
Encuentro Social	51,821.86	4,312.61	51,816.00	5.86
SUMA	\$2,591,092.99	\$215,918.55	\$2,591,087.28	5.71

Por concepto de actividades específicas, el importe a distribuir fue de \$181,707.60 distribuidos de la forma siguiente:

Actividades específicas año 2015				
Partido político	Presupuesto anual	Devengado diciembre	Acumulado a diciembre	Por ejercer a diciembre
PAN	35,749.65	2,979.14	35,749.68	-0.03
PRI	36,512.82	3,042.74	36,512.88	-0.06
PRD	23,844.17	1,987.01	23,844.12	0.05
PT	15,372.96	1,281.08	15,372.96	0.00
PVEM	18,412.93	1,534.41	18,412.92	0.01
MC	16,047.09	1,334.14	16,044.00	3.09
PNA	8,975.03	747.92	8,975.04	-0.01
PSDM	11,925.97	993.83	11,925.96	0.01
MORENA	4,955.66	412.97	4,955.64	0.02
Partido Humanista	4,955.66	412.97	4,955.64	0.02
Encuentro Social	4,955.66	412.97	4,955.64	0.02
SUMA	181,707.60	15,139.18	181,704.48	3.12

El importe por concepto de Ampliación de Actividades Específicas ascendió a \$1,757,462.72

Ampliación actividades específicas año 2015				
Partido político	Presupuesto anual	Devengado diciembre	Acumulado a diciembre	Por ejercer a diciembre
PAN	\$345,768.01	\$28,814.00	\$345,768.00	0.01
PRI	353,149.35	29,429.11	353,149.34	0.01
PRD	230,619.05	19,218.25	230,619.02	0.03
PT	148,686.14	12,390.51	148,686.14	0.00
PVM	178,088.49	14,840.71	178,088.52	-0.03
MC	155,206.33	12,933.86	155,206.32	0.01
PNA	86,805.88	7,233.82	86,805.84	0.04
PSDM	115,347.07	9,612.26	115,347.12	-0.05

MORENA	47,930.80	3,994.23	47,930.76	0.04
Partido Humanista	47,930.80	3,994.23	47,930.76	0.04
Encuentro Social	47,930.80	3,994.23	47,930.76	0.04
SUMA	\$1,757,462.72	\$146,455.21	\$1,757,462.58	0.14

Los recursos para año electoral por un total de \$18,436,004.00 se ejercieron de la forma siguiente:

PRERROGATIVAS AÑO ELECTORAL 2015				
PARTIDO POLITICO	PRESUPUESTO ANUAL	DEVENGADO DICIEMBRE	ACUMULADO A DICIEMBRE	POR EJERCER A DICIEMBRE
PAN	3,549,030.99	-	3,549,031.00	0.01
PRI	3,621,050.75	-	3,621,050.76	0.01
PRD	2,425,522.70	-	2,425,522.70	-
PT	1,626,103.34	-	1,626,103.34	-
PVM	1,912,982.06	-	1,912,982.06	-
MC	1,689,720.80	-	1,689,720.80	-
PNA	1,022,337.67	-	1,022,337.68	0.01
PSDM	1,300,814.08	-	1,300,814.08	-
MORENA	364,841.75	-	364,841.76	0.01
Partido Humanista	364,841.75	-	364,841.76	0.01
Encuentro Social	364,841.75	-	364,841.76	0.01
Candidatos Independientes	193,917.03	-	-	193,917.03
SUMA	18,436,004.67	-	18,242,087.70	0.06

El monto de Ampliación del Año Electoral ascendió a \$777,328.00 se desglosa la distribución.

Ampliación prerrogativas año electoral 2015				
Partido político	Presupuesto anual	Devengado diciembre	Acumulado a diciembre	Por ejercer a diciembre
PAN	\$148,205.93	0.00	\$148,205.93	0.00
PRI	151,213.45	0.00	151,213.45	0.00
PRD	101,288.73	0.00	101,288.73	0.00
PT	67,905.34	0.00	67,905.34	0.00
PVM	79,885.27	0.00	79,885.27	0.00
MC	70,561.98	0.00	70,561.98	0.00
PNA	42,692.36	0.00	42,692.36	0.00
PSDM	54,321.41	0.00	54,321.41	0.00
MORENA	15,235.63	0.00	15,235.63	0.00
Partido Humanista	15,235.63	0.00	15,235.63	0.00
Encuentro Social	15,235.63	0.00	15,235.63	0.00
Jonacatepec nos une	2,591.12	0.00	2,591.12	0.00
Todos somos Atlatlahuacan	2,591.12	0.00	2,591.12	0.00
Ciudadanos Libres	2,591.12	0.00	2,591.12	0.00
Candidatos Independientes	7,773.36			7,773.36
SUMA	\$777,328.00	0.00	\$769,554.64	7,773.36

IV) NOTAS AL ESTADO DE FLUJO DE EFECTIVO

1. Análisis de los Saldos inicial y final

En relación al efectivo se muestra un cuadro expresando en pesos, en el cual se observa la integración del Efectivo y Equivalente del instituto al inicio del ejercicio y al final del periodo.

Concepto	Inicial	Final
Efectivo y Equivalente	\$ 8,673,318.93	\$ 9,197,234.96
Total	\$ 8,673,318.93	\$ 9,197,234.96

2. Adquisiciones de Bienes Muebles En el periodo presentado la entidad ha registrado operaciones financieras acumuladas, relativas a los bienes muebles e inmuebles por un importe de \$1, 911,357.68 pesos.

Notas de Memoria

1. Cuentas de Orden Contables.

En el periodo presentado la entidad no registro operaciones financieras que implicaran el registro de cuentas de orden Contable

2. Cuentas de orden presupuestales.

En atención a las disposiciones establecidas en la Ley General de Contabilidad Gubernamental y al Marco Normativo establecido por el consejo nacional de Armonización Contable, el Estado de Situación financiera del Instituto Morelense de Procesos Electorales y Participación Ciudadana presenta el saldo del periodo de las cuentas presupuestales del ingreso y del egreso, las cuales se enlistan en el siguiente cuadro

Ingresos Presupuestales	Egresos Presupuestales
Ley de Ingresos Estimada	Presupuesto de egresos Aprobado
Ley de ingresos por Ejecutar	presupuesto de Egresos por Ejercer
Modificaciones a la Ley de Ingresos Estimada	Modificaciones al Presupuesto de Egresos Aprobado
Ley de Ingresos Devengada	Presupuesto de Egresos Comprometido
Ley de Ingresos Recaudada	Presupuesto de Egresos Devengado
	Presupuesto de Egresos Ejercido
	Presupuesto de Egresos pagado

3. Pasivos de Contingencia

Al 30 de NOVIEMBRE del 2015, El Instituto tiene el siguiente Pasivo Contingente. Por las prestaciones a favor de los trabajadores del instituto que de acuerdo a las diversas disposiciones que comprenden la seguridad social van acumulándose a favor de los mismos, para cuyo fin y por falta de recursos presupuestales no ha constituido una provisión especial. El Instituto ha adoptado la política de cargar a los resultados los pagos por estos conceptos en el ejercicio en que estos ocurren.

4. Impuesto por Pagar

Resultado de la Visita domiciliaria por parte del Sistema de Administración Tributaria practicada al Instituto Estatal Electoral con folio PMV3100005/1316001 al PMV3100005/13160029 en donde se determinó y se hizo constar que no se retuvo ni entero de la compensación el impuesto sobre la renta de los salarios en general de Octubre, Noviembre y Diciembre del año 2012. Calculado al mes de Junio de 2014 lo siguientes conceptos Impuesto Sobre la Renta de los Ingresos por salarios y en general por la prestación de un servicio personal por \$ 1,195,851.69, por parte actualizada por \$ 2,127.83 por recargos \$ 269,070.71, Multas \$ 624,313.44 dando un total de \$ 2,091,363.67.

5. Indemnización del Personal

Por falta de disponibilidad presupuestal al 30 de Septiembre se requiere el siguiente importe por indemnización para pagar en favor de M. en D. Jesús Saúl Meza, de las prestaciones comprendidas en la Ley Federal de Trabajo Artículo, 34 de la Ley del

Servicio Civil y Artículo 58 del Reglamento Interior del Instituto Estatal Electoral incluyendo el pago de 8 años y 9 meses de antigüedad así como lo correspondiente en prestaciones por conclusión al cargo de Consejero Presidente del Instituto Estatal Electoral con fecha 30 de septiembre del año 2014 y así cumplir con lo establecido en la disposición 5ª. Transitoria del Código de Procedimientos Electorales, publicado en el periódico oficial "Tierra y Libertad" el día 30 de Junio de 2014 por la cantidad de \$ 1, 026,658.18 de la cual en el mes de Diciembre 2014 se pagó lo referente al Aguinaldo Proporcional y Prima Vacacional por una cantidad de \$ 180,658.87 quedando por pagar la cantidad de \$ 845,999.31

6. Mantenimiento y Equipo de Transporte

Proveedor Yamil Alcántara por reparación mayor Ford Focus 2009 factura No. 41189 0 por la cantidad de \$ 80,121.20.

NOTAS DE GESTION ADMINISTRATIVA

1. Introducción

Los estados Financieros de los entes públicos, proveen de información financiera a los principales usuarios de la misma, la Secretaría de Hacienda del Estado, al Congreso del estado y a los ciudadanos.

2. Panorama Económico y Financiero

Durante el año 2014 se suscitaron significativas reformas en la Constitución Política de los Estados Unidos Mexicanos, en materia político electoral, así también se derogaron y adicionaron diversas disposiciones de la Constitución Política del Estado Libre y Soberano de Morelos, también en materia político-electoral. Derivado de estas reformas el 25 de junio del 2014 los integrantes de la LI Legislatura del Congreso del Estado de Morelos, en sesión ordinaria, emitieron la declaratoria de la aprobación de la Reforma Constitucional Estatal en materia político electoral, con la aprobación de 23

ayuntamientos de la entidad, dando como resultado la creación del nuevo Código en materia político electoral.

Con la entrada en vigor del Código de Instituciones y Procedimientos Electorales para el Estado de Morelos, publicado en el Periódico Oficial "Tierra y Libertad" número 5201 de fecha 30 de junio de 2014, mismo que abroga el Código Electoral del Estado Libre y Soberano de Morelos aprobado por la Quincuagésima Legislatura del Congreso del Estado de Morelos y publicado en el Periódico Oficial "Tierra y Libertad" número 4647 de fecha 2 de octubre de 2008, así como toda su reglamentación, el Instituto sufrió cambios significativos, como el inicio anticipado del proceso electoral que anteriormente iniciaba en el mes de enero y a partir de esta nueva reglamentación, inicio en el mes de octubre.

Derivado de dichas reformas se extingue el órgano constitucional autónomo denominado Instituto Estatal Electoral, y se crea el Instituto Morelense de Procesos Electorales y Participación Ciudadana como organismo constitucional autónomo, que cuenta con personalidad jurídica, patrimonio propio, que goza de autonomía en su funcionamiento, independencia en sus decisiones y es de carácter permanente. (Artículo 63 del Código de Instituciones y Procedimientos Electorales para el Estado de Morelos). Una vez que el Consejero Presidente y los Consejeros Electorales fueron designados por el Consejo General del Instituto Nacional Electoral y después de rendir protesta se constituyó el Consejo Estatal Electoral y a partir de ese momento nació el nuevo órgano electoral.

Bajo este marco, se inicia el proceso electoral contando con la normatividad federal de aplicación estatal, todavía quedando pendientes por definir la operación de temas como la capacitación electoral, la fiscalización de los ingresos y egresos de los partidos políticos y candidatos, la ubicación y la designación de los funcionarios en las Mesas Directivas de Casilla, las reglas, lineamientos, criterios y formatos en materia de resultados preliminares; encuestas o sondeos de opinión, observación electoral; conteos rápidos, impresión de documentación y producción de materiales electorales, etc.

Además de ello el Instituto Nacional Electoral (INE) tiene ahora la facultad de designar y remover al presidente y consejeros electorales del recién creado Instituto Morelense e intervenir en los procesos locales mediante la expedición de reglas, lineamientos y criterios.

Adicional a ello, se conformó un nuevo Consejo Estatal Electoral transitando de cinco a siete consejeros nombrados por el Instituto Nacional Electoral y en espera de la puesta en marcha del Servicio Profesional también a cargo del propio Instituto Nacional Electoral que permitirá la profesionalización del personal institucional.

3. Autorización e Historia

a) Fecha de creación del ente.

En cumplimiento del artículo 41 apartado C fracción V de la Constitución Política de los Estados Unidos Mexicanos, del artículo *23 fracciones V y VI de la Constitución Política del Estado Libre y Soberano de Morelos y del artículo 63 del Código de Instituciones y Procedimientos Electorales para el Estado de Morelos el 30 de junio 2014 se crea el Instituto Morelense de Procesos Electorales y Participación Ciudadana (IMPEPAC).

En fecha 30 de septiembre de 2014, el Consejo General del Instituto Nacional Electoral, mediante acuerdo número INE/CG165/2014, aprobó la designación de Consejeras y Consejeros Presidentes y Consejeras y Consejeros Electorales de los dieciocho organismos públicos locales electorales en el país, así como los periodos de duración respectivos.

En sesión pública extraordinaria de fecha 01 de octubre de 2014, del Consejo Estatal Electoral del Instituto Morelense de Procesos Electorales y Participación Ciudadana, la Consejera Presidente, las Consejeras y los Consejeros Electorales designados para el Estado de Morelos, rindieron la correspondiente protesta de ley; en cumplimiento al resolutive tercero del acuerdo del INE/CG165/2014, aprobado por el Consejo General del Instituto Nacional Electoral, así como a la Disposición Transitoria Quinta del Código de Instituciones y Procedimientos Electorales para el Estado de Morelos.

b) Principales cambios en su estructura

Los principales cambios en la estructura son que con el otrora Instituto Estatal Electoral se contaba con 4 Consejeros Electorales y un Presidente, con el IMPEPAC se cuenta con 6 Consejeros y un Presidente.

De conformidad con el artículo 23 fracción VI de la Constitución Política de Morelos que señala: El Organismo Público Electoral de Morelos, se integrará por un Consejero Presidente y seis Consejeros Electorales, con derecho a voz y voto, un Secretario Ejecutivo y un representante por cada uno de los Partidos Políticos con registro, quienes concurrirán a las sesiones sólo con derecho a voz. El Consejero Presidente y los Consejeros Electorales serán designados por el Consejo General del Instituto Nacional Electoral, en los términos previstos por la normatividad aplicable. El Consejero Presidente y los Consejeros Electorales Estatales deberán ser originarios del Estado de Morelos o contar con una residencia efectiva de por lo menos cinco años anteriores a su designación y cumplir con los requisitos y el perfil que acredite su idoneidad para el cargo que establezca la normatividad aplicable.

4. Organización y Objeto Social

a) Objeto social

Como depositario de la autoridad electoral, tiene a su cargo las elecciones locales ordinarias, extraordinarias y los procedimientos de participación ciudadana. En el ámbito de su competencia, garantiza la correcta aplicación de las normas electorales.

Se rige por las disposiciones que se establecen en la Constitución Federal, la Constitución, la normativa y el Código de Instituciones y Procedimientos Electorales, bajo los principios electorales de constitucionalidad, certeza, legalidad, independencia, imparcialidad, equidad, objetividad, definitividad, profesionalismo, máxima publicidad y paridad de género.

b) Principal actividad

La principal actividad está establecido en el Artículo 65. Del Código de Instituciones y Procedimientos Electorales que señala:

Son fines del Instituto Morelense, los siguientes:

I. Contribuir al desarrollo de la vida democrática y coadyuvar en la promoción y difusión de la cultura política;

II. Consolidar el régimen de partidos políticos;

III. Garantizar a los ciudadanos el ejercicio de los derechos político-electorales y vigilar el cumplimiento de sus obligaciones;

IV. Asegurar la celebración periódica y pacífica de las elecciones para renovar a los integrantes de los Poderes Legislativo y Ejecutivo y de los ayuntamientos del Estado y, en su caso, los procesos de participación ciudadana, y

V. Promover la participación ciudadana en la emisión del sufragio y velar por la autenticidad y efectividad del mismo.

También lo establece el Artículo 66. Corresponden al Instituto Morelense las siguientes funciones:

I. Aplicar las disposiciones generales, reglas, lineamientos, criterios y formatos que, en ejercicio de las facultades que le confiere la Constitución Federal, la normativa y las que establezca el Instituto Nacional;

- II. Garantizar los derechos y el acceso a las prerrogativas de los partidos políticos y candidatos;
- III. Garantizar la ministración oportuna del financiamiento público a que tienen derechos los partidos políticos nacionales y locales y, en su caso, a los candidatos independientes, en la Entidad;
- IV. Desarrollar y ejecutar los programas de educación cívica en el Estado;
- V. Orientar a los ciudadanos en la Entidad para el ejercicio de sus derechos y cumplimiento de sus obligaciones político-electorales;
- VI. Llevar a cabo las actividades necesarias para la preparación de la jornada electoral;
- VII. Imprimir los documentos y producir los materiales electorales, en términos de los lineamientos que al efecto emita el Instituto Nacional;
- VIII. Efectuar el escrutinio y cómputo total de las elecciones que se lleven a cabo en el Estado, con base en los resultados consignados en las actas de cómputos distritales y municipales;
- IX. Expedir las constancias de mayoría y declarar la validez de la elección a los candidatos que hubiesen obtenido la mayoría de votos, así como la constancia de asignación a las fórmulas de representación proporcional de la Legislatura, conforme al cómputo y declaración de validez que efectúe el propio Instituto Morelense;
- X. Efectuar el cómputo de la elección de Gobernador;
- XI. Implementar y operar el Programa de Resultados Electorales Preliminares de las elecciones que se lleven a cabo en la Entidad, de conformidad con las reglas, lineamientos, criterios y formatos que para el efecto emita el Instituto Nacional;
- XII. Verificar el cumplimiento de los criterios generales que emita el Instituto Nacional en materia de encuestas o sondeos de opinión sobre preferencias electorales que deberán adoptar las personas físicas o morales que pretendan llevar a cabo este tipo de estudios en la entidad de que se trate;
- XIII. Desarrollar las actividades que se requieran para garantizar el derecho de los ciudadanos a realizar labores de observación electoral en el Estado, de acuerdo con los lineamientos y criterios que emita el Instituto Nacional;
- XIV. Ordenar la realización de conteos rápidos basados en las actas de escrutinio y cómputo de casilla a fin de conocer las tendencias de los resultados el día de la jornada electoral, de conformidad con los lineamientos emitidos por el Instituto Nacional;

XV. Organizar, desarrollar, y realizar el cómputo de votos y declarar los resultados de los mecanismos de participación ciudadana;

XVI. Supervisar las actividades que realicen los órganos distritales y municipales, durante el proceso electoral;

XVII. Informar a la Unidad Técnica de Vinculación con los Organismos Públicos Locales, sobre el ejercicio de las funciones que le hubiera delegado el Instituto Nacional, conforme a lo previsto por la Ley General de Instituciones y Procedimientos Electorales y demás disposiciones que emita el Consejo General del Instituto Nacional, y

XVIII. Las demás que determine la Ley General de Instituciones y Procedimientos Electorales y aquéllas no reservadas al Instituto Nacional, que establezca este Código.

c) Ejercicio fiscal:

Los ejercicios fiscales del Instituto comprenden del 01 de enero al 31 de Diciembre cada año.

d) Régimen jurídico:

El aplicable al órgano autónomo en los términos de la Constitución Política de los Estados Unidos Mexicanos, la Constitución Política del estado de Morelos y el Código de Instituciones y Procedimientos Electorales para el Estado de Morelos.

e) Consideraciones fiscales del ente:

Las obligaciones fiscales a cargo del ente público son las determinadas por las leyes fiscales vigentes, el instituto está clasificado en el régimen fiscal como personas morales con fines lucrativo.

f) Estructura organizacional básica

De conformidad con el Código de Instituciones y Procedimientos Electorales para el Estado de Morelos.

El Instituto está conformado por 1 Consejero Presidente, 6 Consejeros Electorales 1 Secretario Ejecutivo y 3 Directores Ejecutivos.

g) Fideicomisos, mandatos y análogos de los cuales es Fideicomitente o fiduciario

El Instituto no cuenta con fideicomisos mandatos análogos

5. Bases de Preparación de los Estados Financieros

A partir del 1 de Octubre de 2014, el Instituto Morelense de Proceso Electorales y participación Ciudadana, como órgano autónomo, en cumplimiento a lo previsto en el artículo cuarto transitorio de la Ley General de Contabilidad Gubernamental, realizan sus registros contables con base acumulativa y en apego al Marco Conceptual, Postulados Básicos y Manual de Contabilidad Gubernamental armonizados, y demás disposiciones emitidas por el Consejo Nacional de Armonización Contable (CONAC), para facilitar el registro, transparencia, la rendición de cuentas y la fiscalización de los activos, pasivos, patrimonio, ingresos y gastos y, en general, contribuir a medir la eficacia, economía y eficiencia del gasto e ingresos del Instituto.

6. Políticas de Contabilidad Significativas

Es importante resaltar que para efectos comparativos, el ejercicio fiscal 2014 únicamente se considera el trimestre Octubre – Diciembre debido a que el Instituto inicio operaciones a partir del 1 de Octubre del 2014.



Información Presupuestaria

CUENTA PÚBLICA
INSTITUTO MORELENSE DE PROCESOS ELECTORALES Y
PARTICIPACION CIUDADANA 4° TRIMESTRE

2015

Rubro de Ingresos	Ingreso					Diferencia (6 = 5 - 1)
	Estimado (1)	Ampliaciones y Reducciones (2)	Modificado (3 = 1 + 2)	Devengado (4)	Recaudado (5)	
Impuestos	-	-	-	-	-	-
Cuotas y Aportaciones de Seguridad Social	-	-	-	-	-	-
Contribuciones de Mejoras	-	-	-	-	-	-
Derechos	-	-	-	-	-	-
Productos	-	61,282	61,282	61,282	61,282	61,282
Corriente	-	61,282	61,282	61,282	61,282	61,282
Capital	-	-	-	-	-	-
Aprovechamientos	-	-	-	-	-	-
Corriente	-	-	-	-	-	-
Capital	-	-	-	-	-	-
Ingresos por Ventas de Bienes y Servicios	-	-	-	-	-	-
Participaciones y Aportaciones	-	-	-	-	-	-
Transferencias, Asignaciones, Subsidios y Otras Ayudas	185,000,000	69,125,886	254,125,886	254,125,854	249,202,447	64,202,447
Ingresos Derivados de Financiamientos	-	-	-	-	-	-
Total	185,000,000	69,187,168	254,187,168	254,187,136	249,263,729	64,263,729
					Ingresos excedentes ¹	

Estado Analítico de Ingresos Por Fuente de Financiamiento	Ingreso					Diferencia (6 = 5 - 1)
	Estimado (1)	Ampliaciones y Reducciones (2)	Modificado (3 = 1 + 2)	Devengado (4)	Recaudado (5)	
Ingresos del Gobierno	185,000,000	69,187,168	254,187,168	254,187,168	249,263,729	64,263,729
Impuestos	-	-	-	-	-	-
Contribuciones de Mejoras	-	-	-	-	-	-
Derechos	-	-	-	-	-	-
Productos	-	-	-	-	-	-
Corriente	-	-	-	-	-	-
Capital	-	-	-	-	-	-
Aprovechamientos	-	61,282	61,282	61,282	61,282	61,282
Corriente	-	61,282	61,282	61,282	61,282	61,282
Capital	-	-	-	-	-	-
Participaciones y Aportaciones	185,000,000	69,125,886	254,125,886	254,125,886	249,202,447	64,202,447
Transferencias, Asignaciones, Subsidios y Otras Ayudas	-	-	-	-	-	-
Ingresos de Organismos y Empresas	-	-	-	-	-	-
Cuotas y Aportaciones de Seguridad Social	-	-	-	-	-	-
Ingresos por Ventas de Bienes y Servicios	-	-	-	-	-	-
Transferencias, Asignaciones, Subsidios y Otras Ayudas	-	-	-	-	-	-
Ingresos derivados de financiamiento	-	-	-	-	-	-
Ingresos Derivados de Financiamientos	-	-	-	-	-	-
Total	185,000,000	69,187,168	254,187,168	254,187,168	249,263,729	64,263,729
					Ingresos excedentes ¹	



Cuenta Pública 2015
Instituto Morelense de Procesos Electorales y Participación Ciudadana
Estado Analítico del Ejercicio del Presupuesto de Egresos
Clasificación Administrativa
Del 1 de enero al 31 de diciembre de 2015



Concepto	Egresos					
	Aprobado	Ampliaciones/ (Reducciones)	Modificado	Devengado	Pagado	Subejercicio
	1	2	3 = (1 + 2)	4	5	6 = (3 - 4)
Secretaría Ejecutiva de la Gubernatura	-	-	-	-	-	-
Secretaría de Gobierno	-	-	-	-	-	-
Secretaría de Hacienda	-	-	-	-	-	-
Secretaría de Economía	-	-	-	-	-	-
Secretaría de Desarrollo Agropecuario	-	-	-	-	-	-
Secretaría de Obras Públicas	-	-	-	-	-	-
Secretaría de Educación	-	-	-	-	-	-
Secretaría de Salud	-	-	-	-	-	-
Fiscalía General del Estado	-	-	-	-	-	-
Secretaría de Administración	-	-	-	-	-	-
Secretaría de la Contraloría	-	-	-	-	-	-
Comisión Estatal de Seguridad Pública	-	-	-	-	-	-
Consejería Jurídica	-	-	-	-	-	-
Secretaría de Turismo	-	-	-	-	-	-
Secretaría de Desarrollo Social	-	-	-	-	-	-
Secretaría del Trabajo	-	-	-	-	-	-
Secretaría de Cultura	-	-	-	-	-	-
Secretaría de Desarrollo Sustentable	-	-	-	-	-	-
Secretaría de Innovación, Ciencia y Tecnología	-	-	-	-	-	-
Secretaría de Movilidad y Transporte	-	-	-	-	-	-
Secretaría de Información y Comunicación	-	-	-	-	-	-
Gastos Institucionales	-	-	-	-	-	-
Poder Legislativo	-	-	-	-	-	-
Poder Judicial	-	-	-	-	-	-
Organismos Autónomos	185,000,000	69,187,168	254,187,168	245,366,268	245,268,687	8,820,900
Entidades Paraest. y Fid. No Emp. y No Fin.	-	-	-	-	-	-
Fideicomisos Emp. No Fin. con Part. Est. May.	-	-	-	-	-	-
Poder Ejecutivo de los Municipios	-	-	-	-	-	-
Total del Gasto	185,000,000	69,187,168	254,187,168	245,366,268	245,268,687	8,820,900



Cuenta Pública 2015
Instituto Morelense de Procesos Electorales y Participación Ciudadana
Estado Analítico del Ejercicio del Presupuesto de Egresos
Clasificación Económica (por Tipo de Gasto)
Del 1 de enero al 31 de diciembre de 2015



Concepto	Egresos					
	Aprobado	Ampliaciones/ (Reducciones)	Modificado	Devengado	Pagado	Subejercicio
	1	2	3 = (1 + 2)	4	5	6 = (3 - 4)
Gasto Corriente	184,200,232	67,551,647	251,751,879	242,930,979	242,833,398	8,820,900
Gasto de Capital	799,768	1,635,521	2,435,289	2,435,289	2,435,289	-
Amortización de la Deuda y Disminución de Pasivos	-	-	-	-	-	-
Total del Gasto	185,000,000	69,187,168	254,187,168	245,366,268	245,268,687	8,820,900

Concepto	Egresos					
	Aprobado	Ampliaciones/ (Reducciones)	Modificado	Devengado	Pagado	Subejercicio
	1	2	3 = (1 + 2)	4	5	6 = (3 - 4)
Gobierno	185,000,000	69,187,168	254,187,168	245,366,268	245,268,687	8,820,900
Legislación	-	-	-	-	-	-
Justicia	-	-	-	-	-	-
Coordinación de la Política de Gobierno	185,000,000	69,187,168	254,187,168	245,366,268	245,268,687	8,820,900
Relaciones Exteriores	-	-	-	-	-	-
Asuntos Financieros y Hacendarios	-	-	-	-	-	-
Seguridad Nacional	-	-	-	-	-	-
Asuntos de Orden Público y de Seguridad Interior	-	-	-	-	-	-
Otros Servicios Generales	-	-	-	-	-	-
Desarrollo Social	-	-	-	-	-	-
Protección Ambiental	-	-	-	-	-	-
Vivienda y Servicios a la Comunidad	-	-	-	-	-	-
Salud	-	-	-	-	-	-
Recreación, Cultura y Otras Manifestaciones Sociales	-	-	-	-	-	-
Educación	-	-	-	-	-	-
Protección Social	-	-	-	-	-	-
Otros Asuntos Sociales	-	-	-	-	-	-
Desarrollo Económico	-	-	-	-	-	-
Asuntos Económicos, Comerciales y Laborales en General	-	-	-	-	-	-
Agropecuaria, Silvicultura, Pesca y Caza	-	-	-	-	-	-
Combustibles y Energía	-	-	-	-	-	-
Minería, Manufacturas y Construcción	-	-	-	-	-	-
Transporte	-	-	-	-	-	-
Comunicaciones	-	-	-	-	-	-
Turismo	-	-	-	-	-	-
Ciencia, Tecnología e Innovación	-	-	-	-	-	-
Otras Industrias y Otros Asuntos Económicos	-	-	-	-	-	-
Otras no Clasificadas en Funciones Anteriores	-	-	-	-	-	-
Transacciones de la Deuda Pública / Costo Financiero de la Deuda	-	-	-	-	-	-
Transferencias, Participaciones y Aportaciones entre Diferentes Niveles y Ordenes de Gobierno	-	-	-	-	-	-
Saneamiento del Sistema Financiero	-	-	-	-	-	-
Adeudos de Ejercicios Fiscales Anteriores	-	-	-	-	-	-
Total del Gasto	185,000,000	69,187,168	254,187,168	245,366,268	245,268,687	8,820,900

Del 1 de enero al 31 de diciembre de 2015

Concepto	Egresos						Subejercicio
	Aprobado	Ampliaciones/ (Reducciones)	Modificado	Devengado	Pagado	6 = (3 - 4)	
	1	2	3 = (1 + 2)	4	5		
Servicios Personales	62,177,025	-	10,575,227	45,175,944	44,950,354	6,425,854	
Remuneraciones al Personal de Carácter Permanente	14,578,884	-	8,925,778	5,327,670	5,323,810	325,436	
Remuneraciones al Personal de Carácter Transitorio	3,636,009	-	2,721,572	6,273,585	6,273,585	83,996	
Remuneraciones Adicionales y Especiales	25,078,976	-	3,596,284	26,426,334	26,351,768	2,248,926	
Seguridad Social	11,886,742	-	7,222,380	2,880,340	2,733,176	1,784,022	
Otras Prestaciones Sociales y Económicas	3,954,966	-	986,890	984,674	984,674	1,983,402	
Previsiones	-	-	-	-	-	-	
Pago de Estímulos a Servidores Públicos	3,041,448	241,965	3,283,413	3,283,341	3,283,341	72	
Materiales y Suministros	2,637,132	12,937,251	15,574,383	15,538,937	15,538,937	35,446	
Materiales de Administración, Emisión de Documentos y Artículos Oficiales	961,467	12,132,304	13,093,771	13,071,804	13,071,804	21,967	
Alimentos y Utensilios	525,000	504,759	1,029,759	1,024,896	1,024,896	4,863	
Materias Primas y Materiales de Producción y Comercialización	70,665	26,784	97,449	92,895	92,895	-	
Materiales y Artículos de Construcción y de Reparación	-	33,996	33,996	33,997	33,997	4,554	
Productos Químicos, Farmacéuticos y de Laboratorio	680,000	510,410	1,190,410	1,190,410	1,190,410	1	
Combustibles, Lubrificantes y Aditivos	150,000	27,825	122,175	118,614	118,614	-	
Vestuario, Blancos, Prendas de Protección y Artículos Deportivos	-	-	-	-	-	3,561	
Materiales y Suministros Para Seguridad	250,000	243,177	6,823	6,321	6,321	-	
Herramientas, Refacciones y Accesorios Menores	-	-	-	-	-	502	
Servicios Generales	7,505,380	57,128,319	64,633,699	62,386,746	62,515,212	2,246,953	
Servicios Básicos	973,664	1,578,517	2,552,181	2,515,135	2,515,135	37,046	
Servicios de Arrendamiento	400,000	9,824,924	10,224,924	9,553,454	9,800,100	671,470	
Servicios Profesionales, Científicos, Técnicos y Otros Servicios	1,000,000	32,136,184	33,136,184	32,657,310	32,577,509	478,874	
Servicios Financieros, Bancarios y Comerciales	250,232	176,648	426,880	416,062	416,062	10,818	
Servicios de Instalación, Reparación, Mantenimiento y Conservación	1,342,960	76,346	1,266,614	1,111,677	1,111,677	154,937	
Servicios de Comunicación Social y Publicidad	2,100,000	12,075,744	14,175,744	13,896,013	13,896,013	279,731	
Servicios de Traslado y Viáticos	309,320	1,567,018	1,876,338	1,871,720	1,871,720	4,618	
Servicios Oficiales	-	-	-	-	-	-	
Otros Servicios Generales	1,129,204	154,370	974,834	365,375	326,996	609,459	

Transferencias, Asignaciones, Subsidios y Otras Ayudas	111,880,695	8,061,305	119,942,000	119,829,353	119,828,896	112,647
Transferencias Internas y Asignaciones al Sector Público	108,671,250	7,579,186	116,250,436	116,223,224	116,223,224	27,212
Transferencias al Resto del Sector Público	-	-	-	-	-	-
Subsidios y Subvenciones	-	-	-	-	-	-
Ayudas Sociales	-	-	-	-	-	-
Pensiones y Jubilaciones	3,209,445	482,119	3,691,564	3,606,129	3,605,672	85,435
Transferencias a Fideicomisos, Mandatos y Otros Análogos	-	-	-	-	-	-
Transferencias a la Seguridad Social	-	-	-	-	-	-
Donativos	-	-	-	-	-	-
Transferencias al Exterior	-	-	-	-	-	-
Bienes Muebles, Inmuebles e Intangibles	799,768	1,635,520	2,435,288	2,435,288	2,435,288	-
Mobiliario y Equipo de Administración	750,000	1,320,412	2,070,412	2,070,412	2,070,412	-
Mobiliario y Equipo Educativo y Recreativo	-	-	-	-	-	-
Equipo e Instrumental Médico y de Laboratorio	-	-	-	-	-	-
Vehículos y Equipo de Transporte	-	-	-	-	-	-
Equipo de Defensa y Seguridad	-	-	-	-	-	-
Maquinaria, Otros Equipos y Herramientas	-	-	-	-	-	-
Activos Biológicos	-	-	-	-	-	-
Bienes Inmuebles	-	-	-	-	-	-
Activos Intangibles	49,768	315,108	364,876	364,876	364,876	-
Inversión Pública	-	-	-	-	-	-
Obra Pública en Bienes de Dominio Público	-	-	-	-	-	-
Obra Pública en Bienes Propios	-	-	-	-	-	-
Proyectos Productivos y Acciones de Fomento	-	-	-	-	-	-
Inversiones Financieras y Otras Provisiones	-	-	-	-	-	-
Inversiones Para el Fomento de Actividades Productivas	-	-	-	-	-	-
Acciones y Participaciones de Capital	-	-	-	-	-	-
Compra de Títulos y Valores	-	-	-	-	-	-
Concesión de Préstamos	-	-	-	-	-	-
Inversiones en Fideicomisos, Mandatos y Otros Análogos	-	-	-	-	-	-
Otras Inversiones Financieras	-	-	-	-	-	-
Provisiones para Contingencias y Otras Erogaciones Especiales	-	-	-	-	-	-
Participaciones y Aportaciones	-	-	-	-	-	-
Participaciones	-	-	-	-	-	-
Aportaciones	-	-	-	-	-	-
Convenios	-	-	-	-	-	-
Deuda Pública	-	-	-	-	-	-
Amortización de la Deuda Pública	-	-	-	-	-	-
Intereses de la Deuda Pública	-	-	-	-	-	-

Comisiones de la Deuda Pública	-	-	-	-	-	-	-	-
Gastos de la Deuda Pública	-	-	-	-	-	-	-	-
Costo por Coberturas	-	-	-	-	-	-	-	-
Apoyos Financieros	-	-	-	-	-	-	-	-
Adeudos de Ejercicios Fiscales Anteriores (Adefas)	-	-	-	-	-	-	-	-
Total del Gasto	185,000,000	69,187,168	254,187,168	245,366,268	245,268,687	8,820,900		



Cuenta Pública 2015
 Instituto Morelense de Procesos Electorales y Participación Ciudadana
 Endeudamiento Neto
 Del 1 de enero al 31 de diciembre de 2015



Identificación de Crédito o Instrumento	Contratación / Colocación		Amortización		Endeudamiento Neto C = A - B
	A	B	A	B	
Créditos Bancarios					
	-	-	-	-	-
	-	-	-	-	-
	-	-	-	-	-
	NO APLICA				-
	-	-	-	-	-
	-	-	-	-	-
	-	-	-	-	-
	-	-	-	-	-
Total Créditos Bancarios	-	-	-	-	-
Otros Instrumentos de Deuda					
	-	-	-	-	-
	-	-	-	-	-
	-	-	-	-	-
	-	-	-	-	-
	-	-	-	-	-
	-	-	-	-	-
	-	-	-	-	-
	-	-	-	-	-
Total Otros Instrumentos de Deuda	-	-	-	-	-
TOTAL	-	-	-	-	-



Información Programática

CUENTA PÚBLICA
INSTITUTO MORELENSE DE PROCESOS ELECTORALES Y
PARTICIPACION CIUDADANA 4° TRIMESTRE

2015

Concepto	Egresos					Subejercicio
	Aprobado	Ampliaciones/ (Reducciones)	Modificado	Devengado	Pagado	
	1	2	3 = (1 + 2)	4	5	6 = (3 - 4)
Programas						
Subsidios: Sector Social y Privado o Entidades Federativas y Municipios	185,000,000	69,187,168	254,187,168	245,366,268	245,268,687	8,820,900
Sujetos a Reglas de Operación	185,000,000	69,187,168	254,187,168	245,366,268	245,268,687	8,820,900
Otros Subsidios	-	-	-	-	-	-
Desempeño de las Funciones	-	-	-	-	-	-
Prestación de Servicios Públicos	-	-	-	-	-	-
Provisión de Bienes Públicos	-	-	-	-	-	-
Planeación, seguimiento y evaluación de políticas públicas	-	-	-	-	-	-
Promoción y fomento	-	-	-	-	-	-
Regulación y supervisión	-	-	-	-	-	-
Funciones de las Fuerzas Armadas (Únicamente Gobierno Federal)	-	-	-	-	-	-
Específicos	-	-	-	-	-	-
Proyectos de Inversión	-	-	-	-	-	-
Administrativos y de Apoyo	-	-	-	-	-	-
Apoyo al proceso presupuestario y para mejorar la eficiencia institucional	-	-	-	-	-	-
Apoyo a la función pública y al mejoramiento de la gestión	-	-	-	-	-	-
Operaciones ajenas	-	-	-	-	-	-
Compromisos	-	-	-	-	-	-
Obligaciones de cumplimiento de resolución jurisdiccional	-	-	-	-	-	-
Desastres Naturales	-	-	-	-	-	-
Obligaciones	-	-	-	-	-	-
Pensiones y jubilaciones	-	-	-	-	-	-
Aportaciones a la seguridad social	-	-	-	-	-	-
Aportaciones a fondos de estabilización	-	-	-	-	-	-
Aportaciones a fondos de inversión y reestructura de pensiones	-	-	-	-	-	-
Programas de Gasto Federalizado (Gobierno Federal)	-	-	-	-	-	-
Gasto Federalizado	-	-	-	-	-	-
Participaciones a entidades federativas y municipios	-	-	-	-	-	-
Costo financiero, deuda o apoyos a deudores y ahorradores de la banca	-	-	-	-	-	-
Adeudos de ejercicios fiscales anteriores	-	-	-	-	-	-
Total del Gasto	185,000,000	69,187,168	254,187,168	245,366,268	245,268,687	8,820,900

Concepto	Estimado	Devengado	Pagado ³
I. Ingresos Presupuestarios (I=1+2)	185,000,000	254,187,168	249,263,729
1. Ingresos del Gobierno de la Entidad Federativa ¹	185,000,000	254,187,168	249,263,729
2. Ingresos del Sector Paraestatal ¹	-	-	-
II. Egresos Presupuestarios (II=3+4)	185,000,000	245,366,268	245,268,687
3. Egresos del Gobierno de la Entidad Federativa ²	185,000,000	245,366,268	245,268,687
4. Egresos del Sector Paraestatal ²	-	-	-
III. Balance Presupuestario (Superávit o Déficit) (III = I - II)	-	8,820,900	3,995,042

Concepto	Estimado	Devengado	Pagado ³
III. Balance presupuestario (Superávit o Déficit)	-	8,820,900	3,995,042
IV. Intereses, Comisiones y Gastos de la Deuda	-	-	-
V. Balance Primario (Superávit o Déficit) (V= III - IV)	-	8,820,900	3,995,042

Concepto	Estimado	Devengado	Pagado ³
A. Financiamiento	-	-	-
B. Amortización de la deuda	-	-	-
C. Endeudamiento ó desendeudamiento (C = A - B)	-	-	-

¹ Los Ingresos que se presentan son los ingresos presupuestario totales sin incluir los ingresos por financiamientos. Los Ingresos del Gobierno de la Entidad Federativa corresponden a los del Poder Ejecutivo, Legislativo Judicial y Autónomos

² Los egresos que se presentan son los egresos presupuestarios totales sin incluir los egresos por amortización. Los egresos del Gobierno de la Entidad Federativa corresponden a los del Poder Ejecutivo, Legislativo, Judicial y Organos Autónomos

³ Para Ingresos se reportan los ingresos recaudados; para egresos se reportan los egresos pagados



Anexos

CUENTA PÚBLICA
INSTITUTO MORELENSE DE PROCESOS ELECTORALES Y
PARTICIPACION CIUDADANA 4° TRIMESTRE

2015



MORELOS
PODER EJECUTIVO



**VISIÓN
MORELOS**

Universidad Autónoma del Estado de Morelos

CUENTA PÚBLICA CONSOLIDADA
ORGANISMOS AUTÓNOMOS

2015



UNIVERSIDAD AUTÓNOMA DEL
ESTADO DE MORELOS

Introducción



UNIVERSIDAD AUTÓNOMA DEL ESTADO DE MORELOS
CUENTA PÚBLICA
ENERO-DICIEMBRE

2015

INTRODUCCIÓN

En cumplimiento de la Ley General de Contabilidad Gubernamental y demás lineamientos que le son aplicables, la Universidad Autónoma del Estado de Morelos emite sus Estados Financieros, mediante los cuales se plasman los resultados financieros y se proporciona la información requerida por los diversos entes y usuarios, tanto fiscalizadores, como directivos y sociedad en general.

PANORAMA ECONÓMICO Y FINANCIERO

Esta universidad recibe para su operación, subsidios tanto del Gobierno Federal como del Estatal, lo que permite proporcionar educación de calidad a estudiantes de escasos recursos, sin la carga de colegiaturas excesivas que obstaculicen su preparación profesional; sin embargo, en los últimos procesos de ingreso, todavía se rechazaron aspirantes por falta de cupo, por ende se requiere de más recursos para incrementar la matrícula, es por ello, que al igual que otras instituciones educativas a nivel nacional, hemos convocado a las distintas instancias gubernamentales a invertir mayor capital a la educación, a fin de que en un futuro sea factible cumplir cabalmente con este compromiso social.

Actualmente la universidad eroga conceptos no contemplados en los subsidios ordinarios tales como pago de jubilados y pensionados, horas docencia y carrera docente, que como consecuencia del importante incremento de matrícula, han aumentado; por ello es necesario que las autoridades que nos apoyan con dichos subsidios, incluyan estos conceptos e incrementen sustancialmente esos apoyos, de lo contrario la viabilidad financiera de la universidad estará en riesgo.

AUTORIZACIÓN E HISTORIA

El ordenamiento legal que da vida a la Universidad Autónoma del Estado de Morelos es La Ley Orgánica que data del 22 de Noviembre de 1967 con vigencia hasta el 12 de Agosto del 2008, y la define como un Organismo Descentralizado del Gobierno del Estado de Morelos, encargada de impartir la enseñanza superior, con personalidad jurídica, patrimonio y plena autonomía en su régimen jurídico, económico y administrativo.

A partir del 13 de Agosto del 2008, la nueva Ley Orgánica define a la Universidad Autónoma del Estado de Morelos, como un Organismo Público Autónomo del Estado de Morelos, con plenas facultades de gestión y control presupuestal, personalidad jurídica y patrimonio propios cuyos fines son la prestación de servicios públicos de educación de los tipos medio superior y superior, de investigación, de difusión de la cultura y extensión de los servicios.

Desde su creación esta universidad ha participado activamente en el quehacer cultural de nuestro estado, siendo parte importante en el desarrollo y fortalecimiento del entorno social.

ORGANIZACIÓN Y OBJETO SOCIAL

La Misión de la UAEM es formar integralmente ciudadanos a la vez que profesionales libres, críticos y socialmente responsables, capaces de construir conscientemente su propio proyecto de vida; de contribuir a la construcción de la democracia y desenvolverse en un mundo sin fronteras, incierto y paradójico, reconociéndose como miembros del género humano y como parte de la naturaleza; de actuar ética, comunicativa y cooperativamente para contribuir a resolver los problemas y satisfacer las necesidades de los distintos sectores y grupos poblacionales del Estado de Morelos y, en general, de la sociedad globalizada en la que están insertos, así como de participar en la producción, recreación y transformación de la cultura; mediante una educación media superior y superior incluyente, con calidad y pertinencia social, comprometida con la sustentabilidad y articulada tanto a las necesidades de sus jóvenes estudiantes como a las exigencias y desafíos relacionados con la generación y aplicación de los conocimientos, la extensión de los servicios y la difusión de la cultura en el mundo contemporáneo.

ARMONIZACIÓN CONTABLE

Después de un largo y minucioso proceso de selección, se seleccionó la plataforma informática para registrar la información con los requerimientos de la armonización contable. En el mes de junio de 2014 se inició el proceso de implementación de dicho sistema informático, comenzando los trabajos de captura, registro y control de las operaciones del área financiera en coordinación con el proveedor Magis It S. de R.L. de C.V., hemos avanzado sustancialmente, tal es el caso que con base en dicho sistema hemos cumplido con la emisión de la información financiera que señala la Ley General de Contabilidad Gubernamental y el Consejo Nacional de Armonización Contable. (CONAC)

Durante el periodo de implementación trabajamos muy de cerca con nuestro auditor externo que directamente ha verificado la operatividad del sistema y en su dictamen de la cuenta pública de 2014, ha reconocido como razonable la presentación de los estados financieros con base en dicha normatividad.

Por lo que la emisión de estos Estados Contables, Presupuestales y Programáticos, es elaborada con base con los lineamientos de la armonización contable, cumpliendo en tiempo y forma con los requerimientos señalados.

CERTIFICACIÓN EN LA NORMA ISO 9001-2008.

En el marco institucional del PIDE 2012-2018, la Universidad Autónoma del Estado de Morelos (UAEM) asumió el compromiso de certificar sus servicios financieros, escolares, bibliotecarios y de recursos humanos bajo las nuevas reglas de modernización, para brindarle a los alumnos, exalumnos y clientes internos, servicios de calidad y así constituirnos como una Universidad socialmente responsable. Para ello se realizaron exhaustivos trabajos de análisis, de las actividades que representan cada uno de los procesos a certificar y se llevaron a cabo sesiones de trabajo con todos los implicados, personal administrativo, mandos medios y directivos para proponer mejoras, las cuales se aceptaron y el pasado mes de octubre de 2014, en una primera etapa 11 procesos se certificaron bajo la norma de calidad ISO 9001-2008. Para este 2015, 4 procesos se adicionaron y en el mes de octubre de 2015 se les otorgó la certificación por lo que a la fecha ya contamos con 15 procesos certificados bajo dicha norma.

Procesos certificados:

- Admisión de aspirantes de nuevo ingreso
- Petición de examen de titulación y expedición de títulos
- Control Presupuestal
- Registro de ingreso y del egreso
- Nómina
- Prestaciones al personal
- Movimientos y altas del personal
- Incidencias del personal
- Capacitación al personal
- Gestión e integración de recursos de información
- Servicios bibliotecarios
- Desarrollo de colecciones
- Cálculo y pago de cuotas Obrero-Patronales (INFONAVIT)
- Suficiencia presupuestal de fichas técnicas para el personal contratado por honorarios
- Validación académica del alumno y actualización del SADCE

De esta manera, nos posicionamos como una de las pocas instituciones de educación superior que han realizado la labor de diseñar e implementar la certificación como un sistema de gestión, que garantice la calidad en el desempeño de sus funciones.



UNIVERSIDAD AUTÓNOMA DEL
ESTADO DE MORELOS

Información Contable



CUENTA PÚBLICA
UNIVERSIDAD AUTÓNOMA DEL ESTADO DE MORELOS
ENERO-DICIEMBRE

2015

Concepto	2015	2014	Concepto	2015	2014
INGRESOS Y OTROS BENEFICIOS			GASTOS Y OTRAS PERDIDAS		
Ingresos de la Gestión	160,648,465	131,204,650	Gastos de Funcionamiento	1,995,447,027	2,178,486,114
Impuestos	-	-	Servicios Personales	1,686,535,256	1,514,929,811
Cuotas y Aportaciones de Seguridad Social	-	-	Materiales y Suministros	51,961,622	50,680,931
Contribuciones de Mejoras	-	-	Servicios Generales	256,950,149	612,875,372
Derechos	-	-		-	-
Productos de Tipo Corriente	-	-	Transferencia, Asignaciones, Subsidios y Otras Ayudas	-	-
Aprovechamientos de Tipo Corriente	-	-	Transferencias Internas y Asignaciones al Sector Público	-	-
Ingresos por Venta de Bienes y Servicios	160,648,465	131,204,650	Transferencias al Resto del Sector Público	-	-
Ingresos no Comprendidos en las Fracciones de la Ley de Ingresos	-	-	Subsidios y Subvenciones	-	-
Causados en Ejercicios Fiscales Anteriores Pendientes de Liquidación o Pago	-	-	Ayudas Sociales	-	-
	-	-	Pensiones y Jubilaciones	-	-
	-	-	Transferencias a Fideicomisos, Mandatos y Contratos Análogos	-	-
	-	-	Transferencias a la Seguridad Social	-	-
Participaciones, Aportaciones, Transferencias, Asignaciones, Subsidios y Otras Ayudas	1,843,996,748	1,570,977,049	Donativos	-	-
Participaciones y Aportaciones	105,313,586	83,153,020	Transferencias al Exterior	-	-
Transferencia, Asignaciones, Subsidios y Otras ayudas	1,738,683,162	1,487,824,029		-	-
			Participaciones y Aportaciones		
			Participaciones	-	-
			Aportaciones	-	-
			Convenios	-	-
Otros Ingresos y Beneficios	44,318,559	432,781,446			
Ingresos Financieros	6,498,734	8,481,158	Intereses, Comisiones y Otros Gastos de la Deuda Pública	25,502,743	
Incremento por Variación de Inventarios	-	-	Intereses de la Deuda Pública	15,718,481	
Disminución del Exceso de Estimaciones por Pérdida o Deterioro u Obsolescencia	-	-	Comisiones de la Deuda Pública	7,716,134	
Disminución del Exceso de Provisiones	-	-	Gastos de la Deuda Pública	-	
Otros Ingresos y Beneficios Varios	37,819,825	424,300,288	Costo por Coberturas	2,068,128	
			Apoyos Financieros	-	
Total de Ingresos y Otros Beneficios	2,048,963,772	2,134,963,145	Otros Gastos y Pérdidas Extraordinarias	44,321,899	22,818,585
			Estimaciones, Depreciaciones, Deterioros, Obsolescencia	44,321,809	22,797,608
			Amortizaciones	-	-
			Provisiones	-	-
			Disminución de Inventarios	-	-
			Aumento por Insuficiencia de Estimaciones por Pérdida o Deterioro y Obsolescencia	-	-
			Aumento por Insuficiencia de Provisiones	-	-
			Otros Gastos	90	20,977
				-	-
			Inversión Pública		
			Inversión Pública no Capitalizable	-	-
			Total de Gastos y Otras Pérdidas	2,065,271,669	2,201,304,699
			Resultados del Ejercicio (Ahorro/Desahorro)	-	16,307,897
					- 66,341,554

Bajo protesta de decir verdad declaramos que los Estados Financieros y sus Notas son razonablemente correctos y responsabilidad del emisor.

CONCEPTO	AÑO		CONCEPTO	AÑO	
	2015	2014		2015	2014
ACTIVO			PASIVO		
Activo Circulante			Pasivo Circulante		
Efectivo y Equivalentes	594,834,186	522,508,025	Cuentas por Pagar a Corto Plazo	73,321,996	104,068,094
Derechos a Recibir Efectivo o Equivalentes	34,266,091	142,158,930	Documentos por Pagar a Corto Plazo	-	-
Derechos a Recibir Bienes o Servicios	-	-	Porción a Corto Plazo de la Deuda Pública a Largo Plazo	-	-
Inventarios	-	-	Títulos y Valores a Corto Plazo	-	-
Almacenes	-	-	Pasivos Diferidos a Corto Plazo	103,647	2,723
Estimación por Pérdida o Deterioro de Activos Circulantes	-	-	Fondos y Bienes de Terceros en Garantía y/o Administración a Corto Plazo	83,269	83,269
Otros Activos Circulantes	-	-	Provisiones a Corto Plazo	-	-
Total de Activos Circulantes	629,100,277	664,666,955	Otros Pasivos a Corto Plazo	219,894,822	462,151,805
Activo No Circulante			Total de Pasivos Circulantes	293,403,734	566,305,891
Inversiones Financieras a Largo Plazo	-	-	Pasivo No Circulante		
Derechos a Recibir Efectivo o Equivalentes a Largo Plazo	-	-	Cuentas por Pagar a Largo Plazo	-	-
Bienes Inmuebles, Infraestructura y Construcciones en Proceso	791,951,381	596,578,021	Documentos por Pagar a Largo Plazo	-	-
Bienes Muebles	539,390,759	587,928,150	Deuda Pública a Largo Plazo	334,732,586	-
Activos Intangibles	3,777,524	4,153,943	Pasivos Diferidos a Largo Plazo	-	-
Depreciación, Deterioro y Amortización Acumulada de Bienes	-	-	Fondos y Bienes de Terceros en Garantía y/o en Administración a Largo Plazo	-	-
Activos Diferidos	72,353,541	45,633,481	Provisiones a Largo Plazo	-	-
Estimación por Pérdida o Deterioro de Activos no Circulantes	7,278,758	9,012,206	Total de Pasivos No Circulantes	334,732,586	-
Otros Activos no Circulantes	-	-	Total del Pasivo	628,136,320	566,305,891
Total de Activos No Circulantes	1,270,044,881	1,152,038,839	HACIENDA PÚBLICA/ PATRIMONIO		
Total del Activo	1,899,145,158	1,816,705,794	Hacienda Pública/Patrimonio Contribuido	1,440,787,154	1,288,844,951
			Aportaciones	607,858,531	492,608,214
			Donaciones de Capital	832,928,623	796,236,737
			Actualización de la Hacienda Pública / Patrimonio	-	-
			Hacienda Pública/Patrimonio Generado	169,778,316	38,445,048
			Resultados del Ejercicio (Ahorro / Desahorro)	-	66,341,554
			Resultados de Ejercicios Anteriores	59,946,086	126,295,487
			Revaluos	-	-
			Reservas	-	-
			Rectificaciones de Resultados de Ejercicios Anteriores	213,416,505	98,398,981
			Exceso o Insuficiencia en la Actualización de la Hacienda Pública/Patrimonio	-	-
			Resultado por Posición Monetaria	-	-
			Resultado por Tenencia de Activos no Monetarios	-	-
			Total Hacienda Pública/ Patrimonio	1,271,008,838	1,250,399,903
			Total del Pasivo y Hacienda Pública / Patrimonio	1,899,145,158	1,816,705,794

Bajo protesta de decir verdad declaramos que los Estados Financieros y sus Notas son razonablemente correctos y responsabilidad del emisor.



Cuenta Pública 2015
Estado de Cambios en la Situación Financiera
Del 1 de enero al 31 de diciembre de 2015 y 2014
(Pesos)
Universidad Autónoma del Estado de Morelos



Concepto	Origen	Aplicación	Concepto	Origen	Aplicación
ACTIVO	185,260,157	267,699,521	PASIVO	334,833,510	273,003,081
Activo Circulante	107,892,839	72,326,161	Pasivo Circulante	100,924	273,003,081
Efectivo y Equivalentes	-	72,326,161	Cuentas por Pagar a Corto Plazo	-	30,746,098
Derechos a Recibir Efectivo o Equivalentes	107,892,839	-	Documentos por Pagar a Corto Plazo	-	-
Derechos a Recibir Bienes o Servicios	-	-	Porción a Corto Plazo de la Deuda Pública a Largo Plazo	-	-
Inventarios	-	-	Títulos y Valores a Corto Plazo	-	-
Almacenes	-	-	Pasivos Diferidos a Corto Plazo	100,924	-
Estimación por Pérdida o Deterioro de Activos Circulantes	-	-	Fondos y Bienes de Terceros en Garantía y/o Administración a Corto Plazo	-	-
Otros Activos Circulantes	-	-	Provisiones a Corto Plazo	-	-
			Otros Pasivos a Corto Plazo	-	242,256,983
Activo No Circulante	77,367,318	195,373,360	Pasivo No Circulante	334,732,586	-
Inversiones Financieras a Largo Plazo	-	-	Cuentas por Pagar a Largo Plazo	-	-
Derechos a Recibir Efectivo o Equivalentes a Largo Plazo	-	-	Documentos por Pagar a Largo Plazo	-	-
Bienes Inmuebles, Infraestructura y Construcciones en Proceso	48,537,391	195,373,360	Deuda Pública a Largo Plazo	334,732,586	-
Bienes Muebles	376,419	-	Pasivos Diferidos a Largo Plazo	-	-
Activos Intangibles	-	-	Fondos y Bienes de Terceros en Garantía y/o en Administración a Largo Plazo	-	-
Depreciación, Deterioro y Amortización Acumulada de Bienes	26,720,060	-	Provisiones a Largo Plazo	-	-
Activos Diferidos	1,733,448	-	HACIENDA PÚBLICA/ PATRIMONIO	201,975,860	181,366,925
Estimación por Pérdida o Deterioro de Activos no Circulantes	-	-	Hacienda Pública/Patrimonio Contribuido	151,942,203	-
Otros Activos no Circulantes	-	-	Aportaciones	115,250,317	-
			Donaciones de Capital	36,691,886	-
			Actualización de la Hacienda Pública / Patrimonio	-	-
			Hacienda Pública/Patrimonio Generado	50,033,657	181,366,925
			Resultados del Ejercicio (Ahorro / Desahorro)	50,033,657	-
			Resultados de Ejercicios Anteriores	-	66,349,401
			Revaluos	-	-
			Reservas	-	-
			Rectificaciones de Resultados de Ejercicios Anteriores	-	115,017,524
			Exceso o Insuficiencia en la Actualización de la Hacienda Pública/Patrimonio	-	-
			Resultado por Posición Monetaria	-	-
			Resultado por Tenencia de Activos no Monetarios	-	-

Bajo protesta de decir verdad declaramos que los Estados Financieros y sus Notas son razonablemente correctos y responsabilidad del emisor.

Concepto	1 Saldo Inicial	2 Cargos del Periodo	3 Abonos del Periodo	4 Saldo Final (1+2-3)	Variación del Periodo (4-1)
ACTIVO	1,816,705,794	18,512,855,255	18,430,415,891	1,899,145,158	82,439,364
Activo Circulante	664,666,955	18,127,405,442	18,162,972,120	629,100,277	35,566,678
Efectivo y Equivalentes	522,508,025	17,525,418,100	17,453,091,939	594,834,186	72,326,161
Derechos a Recibir Efectivo o Equivalentes	142,158,930	557,175,067	665,067,906	34,266,091	107,892,839
Derechos a Recibir Bienes o Servicios	-	145,000	145,000	-	-
Inventarios	-	-	-	-	-
Almacenes	-	44,667,275	44,667,275	-	-
Estimación por Pérdida o Deterioro de Activos Circulantes	-	-	-	-	-
Otros Activos Circulantes	-	-	-	-	-
Activo No Circulante	1,152,038,839	385,449,813	267,443,771	1,270,044,881	118,006,042
Inversiones Financieras a Largo Plazo	-	-	-	-	-
Derechos a Recibir Efectivo o Equivalentes a Largo Plazo	-	-	-	-	-
Bienes Inmuebles, Infraestructura y Construcciones en Proceso	596,578,021	235,080,456	39,707,096	791,951,381	195,373,360
Bienes Muebles	587,928,150	113,677,456	162,214,847	539,390,759	48,537,391
Activos Intangibles	4,153,943	3,677,916	4,054,335	3,777,524	376,419
Depreciación, Deterioro y Amortización Acumulada de Bienes	45,633,481	16,228,568	42,948,628	72,353,541	26,720,060
Activos Diferidos	9,012,206	16,785,417	18,518,865	7,278,758	1,733,448
Estimación por Pérdida o Deterioro de Activos no Circulantes	-	-	-	-	-
Otros Activos no Circulantes	-	-	-	-	-

Bajo protesta de decir verdad declaramos que los Estados Financieros y sus Notas son razonablemente correctos y responsabilidad del emisor.



Cuenta Pública 2015
Estado de Variación en la Hacienda Pública
Del 1 de enero al 31 de diciembre de 2015
(pesos)
Universidad Autónoma del Estado de Morelos



Concepto	Hacienda Pública/Patrimonio Contribuido	Hacienda Pública/Patrimonio Generado de Ejercicios Anteriores	Hacienda Pública/Patrimonio Generado del Ejercicio	Ajustes por Cambios de Valor	TOTAL
Rectificaciones de Resultados de Ejercicios Anteriores	-	98,398,981	115,017,524	-	213,416,505
Patrimonio Neto Inicial Ajustado del Ejercicio	1,288,844,951	-	-	-	1,288,844,951
Aportaciones	492,608,214	-	-	-	492,608,214
Donaciones de Capital	796,236,737	-	-	-	796,236,737
Actualización de la Hacienda Pública/Patrimonio	-	-	-	-	-
Variaciones de la Hacienda Pública/Patrimonio Neto del Ejercicio	-	126,295,487	66,341,554	-	59,953,933
Resultados del Ejercicio (Ahorro/Desahorro)	-	-	66,341,554	-	66,341,554
Resultados de Ejercicios Anteriores	-	126,295,487	-	-	126,295,487
Revalúos	-	-	-	-	-
Reservas	-	-	-	-	-
Hacienda Pública/Patrimonio Neto Final del Ejercicio 2014	1,288,844,951	27,896,506	66,341,554	-	1,250,399,903
Cambios en la Hacienda Pública/Patrimonio Neto del Ejercicio	151,942,203	-	-	-	151,942,203
Aportaciones	115,250,317	-	-	-	115,250,317
Donaciones de Capital	36,691,886	-	-	-	36,691,886
Actualización de la Hacienda Pública/Patrimonio	-	-	-	-	-
Variaciones de la Hacienda Pública/Patrimonio Neto del Ejercicio	-	66,349,401	16,307,897	-	82,657,298
Resultados del Ejercicio (Ahorro/Desahorro)	-	-	16,307,897	-	16,307,897
Resultados de Ejercicios Anteriores	-	66,349,401	-	-	66,349,401
Revalúos	-	-	-	-	-
Reservas	-	-	-	-	-
Saldo Neto en la Hacienda Pública / Patrimonio 2015	1,440,787,154	38,452,895	131,325,421	-	1,271,008,838

Bajo protesta de decir verdad declaramos que los Estados Financieros y sus Notas son razonablemente correctos y responsabilidad del emisor.



Cuenta Pública 2015
Estado de Flujos de Efectivo
Del 1 de enero al 31 de diciembre de 2015 y 2014
(Pesos)
Universidad Autónoma del Estado de Morelos



Concepto	2015	2014	Concepto	2015	2014
Flujos de Efectivo de las Actividades de Gestión			Flujos de Efectivo de las Actividades de Inversión		
Origen			Origen		
Impuestos	947,154,630	1,406,584,280	Bienes Inmuebles, Infraestructura y Construcciones en Proceso	48,537,391	-
Cuotas y Aportaciones de Seguridad Social	-	-	Bienes Muebles	-	-
Contribuciones de mejoras	-	-	Otros Orígenes de Inversión	48,537,391	-
Derechos	-	-		-	-
Productos de Tipo Corriente	-	-		-	-
Aprovechamientos de Tipo Corriente	-	-	Aplicación		
Ingresos por Venta de Bienes y Servicios	29,443,815	-	Bienes Inmuebles, Infraestructura y Construcciones en Proceso	195,373,360	285,989,171
Ingresos no Comprendidos en las Fracciones de la Ley de Ingresos Causados en Ejercicios Fiscales Anteriores Pendientes de Liquidación o Pago	-	-		195,373,360	282,729,021
Participaciones y Aportaciones	22,160,566	83,153,020	Bienes Muebles	-	3,260,150
Transferencias, Asignaciones y Subsidios y Otras Ayudas	250,859,133	55,619,029	Otras Aplicaciones de Inversión	-	-
Otros Orígenes de Operación	644,691,116	1,267,812,231		-	-
	1,037,222,343	937,982,084	Flujos Netos de Efectivo por Actividades de Inversión	146,835,969	285,989,171
Aplicación			Flujo de Efectivo de las Actividades de Financiamiento		
Servicios Personales	171,605,445	246,180,811	Origen		
Materiales y Suministros	1,280,691	394,247,372	Endeudamiento Neto	334,732,586	-
Servicios Generales	-	-	Interno	334,732,586	-
Transferencias Internas y Asignaciones al Sector Público	-	-	Externo	-	-
Transferencias al resto del Sector Público	-	-	Otros Orígenes de Financiamiento	-	-
Subsidios y Subvenciones	-	-			
Ayudas Sociales	-	-	Aplicación		
Pensiones y Jubilaciones	-	-	Servicios de la Deuda	25,502,743	-
Transferencias a Fideicomisos, Mandatos y Contratos Análogos	-	-	Interno	25,502,743	-
Transferencias a la Seguridad Social	-	-	Externo	-	-
Donativos	-	-	Otras Aplicaciones de Financiamiento	-	-
Transferencias al Exterior	-	-			
Participaciones	-	-	Flujos netos de Efectivo por Actividades de Financiamiento	309,229,843	-
Aportaciones	-	-			
Convenios	-	-	Incremento/Disminución Neta en el Efectivo y Equivalentes al Efectivo	72,326,161	182,613,025
Otras Aplicaciones de Operación	864,336,207	297,553,901			
	90,067,713	468,602,196	Efectivo y Equivalente al Efectivo al Inicio del Ejercicio	522,508,025	339,895,000
Flujos Netos de Efectivo por Actividades de Gestión	-	468,602,196	Efectivo y Equivalente al Efectivo al Final del Ejercicio	594,834,186	522,508,025

Bajo protesta de decir verdad declaramos que los Estados Financieros y sus Notas son razonablemente correctos y responsabilidad del emisor.

INFORME DE PASIVOS CONTINGENTES

1. FONDO DE CONTINGENCIAS.

Representa el saldo del Fondo de Contingencias para accidentes, casos fortuitos y de fuerza mayor, que pudieran sufrir alumnos, docentes y trabajadores de esta máxima casa de estudios, esta partida fue autorizada por el Consejo Universitario en su sesión ordinaria de fecha 12 de diciembre de 2014. Con un porcentaje del 0.10% del presupuesto autorizado.

\$ 2'356,000.00 (Dos millones trescientos cincuenta y seis mil pesos 00/100 M.N.)

2. PLAN DE PENSIONES NIF D3.

A fin de dar cumplimiento a diversas disposiciones relacionadas con el plan de pensiones y/o prestaciones contingentes, disposiciones que establece la Ley General de Contabilidad Gubernamental, la Secretaria de Educación Pública, el Consejo Mexicano para la Investigación

y Desarrollo de Normas de Información Financiera, A.C. (NIF D3), así como la Unidad de Contabilidad Gubernamental (NEIFGSP 008), se realizó la Valuación Actuarial de las Obligaciones por el régimen de Seguridad Social del personal en la cual se observó la NIF D3, cuyo reporte de fecha 19 de marzo de 2015 concluye, que la institución deberá registrar en sus Estados Financieros, el importe de \$2'286,526,539.00 (Dos mil doscientos ochenta y seis millones, quinientos veintiséis mil quinientos treinta y nueve pesos 00/100 M.N.) de conformidad con el reporte hecho por Valuaciones Actuariales del Norte. S.C.

Ahora bien, ante la disposición de la NIF D3 de reconocer en la información financiera el pasivo por beneficios a los empleados, la NEIFGSSP 008 dispone que el registro de estos pasivos es de aplicación obligatoria siempre y cuando no implique la determinación de un resultado del ejercicio de naturaleza desfavorable; por lo tanto, la obligatoriedad de su revelación y el reconocimiento contable de los beneficios de los empleados, se determina e informa por un monto de \$2'286,526,539.00 (Dos mil doscientos ochenta y seis millones, quinientos veintiséis mil quinientos treinta y nueve pesos 00/100 M.N.)

3. JUICIOS LABORALES.

Se integra por el monto estimado, que representaría una resolución desfavorable en todos los juicios de carácter laboral vigentes, se presupuestó un monto de \$13'808,000.00 (trece millones ochocientos ocho mil pesos 00/100 M.N.)

4. NOTA GENERAL.

Las cifras reportadas en estas cuentas son de carácter informativo, en el control presupuestal es donde cada partida específica tiene su monto autorizado, comprometido, devengado, ejercido y pagado. Para modificar las cifras se requiere una solicitud del área usuaria, el análisis y autorización de la Coordinación de Administración.

NOTAS A LOS ESTADOS FINANCIEROS (Pesos)

a) NOTAS DE DESGLOSE

I) NOTAS AL ESTADO DE SITUACIÓN FINANCIERA

Activo

Efectivo y Equivalentes \$ 594´834,186

1. BANCOS / TESORERÍA

Representan los montos de recursos etiquetados que recibe la Universidad para aplicarse a proyectos y obras con fondos provenientes de organismos de apoyo externo, como son: CONACYT, Fondo de Aplicaciones Múltiples (FAM), el Programa de Mejoramiento de Profesorado (PROMEP), entre otros, así como también, los montos de las cuentas bancarias de Escuelas y Facultades (bancos no presupuestales).

TOTAL \$ 213´138,353

2. INVERSIONES TEMPORALES

Esta cuenta corresponde a los recursos presupuestales invertidos en valores de renta fija y su control permite realizar movimientos en forma directa, sólo a través de las respectivas cuentas de cheques, también considera, el fideicomiso fondo de jubilaciones y pensiones, inversiones en fideicomiso no presupuestales, inversiones en valores no presupuestales y la inversión en pagaré liquidable al vencimiento con Banco Interacciones por 75 millones de pesos.

TOTAL \$ 381´695,833

Derechos a recibir Efectivo o Equivalentes \$ 34´279,091

3. CUENTAS POR COBRAR

La integración de las cuentas por cobrar se refiere a:
Funcionarios y empleados
Financiamiento comercial

Variaciones en la nómina
Otras cuentas por cobrar
Provisión de ingresos
TOTAL \$ 8,554

4. DEUDORES DIVERSOS POR COBRAR A CORTO PLAZO

Su saldo representa los adeudos por:
Fondos revolventes
Gastos por comprobar
Otros deudores
TOTAL \$ 29' 322,538

5. CONTRIBUCIONES POR RECUPERAR A CORTO PLAZO

Representa el subsidio al empleo pagado a los empleados, así como el impuesto al valor agregado (IVA) pagado por las operaciones por los que la universidad retiene dicho impuesto.
TOTAL \$ 3' 869,887

6. PRÉSTAMOS OTORGADOS A CORTO PLAZO

Su saldo representa el importe de los préstamos otorgados a los trabajadores por los conceptos de:
Préstamos personales (funcionarios y empleados)
Préstamos para créditos de zapatos o llantas
TOTAL \$ 1' 065,112

Bienes Inmuebles, Infraestructura y Construcciones en Proceso \$ 791' 951,381

7. TERRENOS

Su monto representa el valor de los terrenos que son propiedad de la UAEM, los más representativos son:

Terreno Ejido "El Jicarero" Jojutla	\$ 7' 551,025
Terreno Escuela de Nutrición	\$ 3' 484,000
Otros	<u>\$ 5' 636,440</u>
TOTAL	\$16' 671,465

8. EDIFICIOS NO HABITACIONALES

Su importe representa el valor de los edificios que son propiedad de la UAEM, los más representativos son:

Edificio Chulavista	\$ 49' 684,393
Escuela para Extranjeros	\$ 34' 995,417
Contenedor de desechos Unidad Biomédica	\$ 26' 602,740
Otros	<u>\$187' 453,397</u>
TOTAL	\$ 298' 735,947

9. CONSTRUCCIONES EN PROCESO EN BIENES PROPIOS

Es el valor de las construcciones que se encuentran en proceso, al elaborarse su acta de entrega-recepción, su saldo se transfiere a los Edificios no Habitacionales, los más representativos son:

Obra Edificio F.C.Q. e I.	\$ 71´139,747
Edificio del CIByC	\$ 61´568,686
Centro Cultural Museo de Arte Indígena	\$ 30´000,000
Otros	\$ 313´835,536
TOTAL	\$ 476´543,969

Bienes Muebles \$ 539´390,759

10. MOBILIARIO Y EQUIPO DE ADMINISTRACIÓN

Representa el monto de toda clase de mobiliario y equipo de administración, bienes informáticos y equipo de cómputo, así como también las refacciones mayores correspondientes a este concepto.

TOTAL \$ 189´443,012

11. MOBILIARIO Y EQUIPO EDUCACIONAL Y RECREATIVO

Representa el monto de equipos educacionales y recreativos. Incluye refacciones y accesorios mayores correspondientes a estos activos.

TOTAL \$ 38´319,836

12. EQUIPO E INSTRUMENTAL MÉDICO Y DE LABORATORIO

Representa el monto de equipo e instrumental médico y de laboratorio requerido para proporcionar los servicios médicos, hospitalarios y demás actividades de salud e investigación científica y técnica. Incluye refacciones y accesorios mayores correspondientes a estos activos.

TOTAL \$ 252´496,069

13. EQUIPO DE TRANSPORTE

Representa el monto de toda clase de equipo de transporte terrestre. Incluye refacciones y accesorios mayores correspondientes a estos activos.

TOTAL \$ 15´847,978

14. MAQUINARIA, OTROS EQUIPOS Y HERRAMIENTA

Representa el monto de toda clase de maquinaria y equipo no comprendidas en las cuentas anteriores. Incluye refacciones y accesorios mayores correspondientes a estos activos.

TOTAL \$ 40´909,356

15. COLECCIONES, OBRAS DE ARTE Y OBJETOS VARIOS

Representa el monto de bienes artísticos, obras de arte, objetos valiosos y otros elementos coleccionables.

TOTAL \$ 2´ 374,508

Activos Intangibles \$ 3´ 777,524

16. SOFTWARE

Representa el monto del software adquirido, para el desarrollo de las funciones de la Universidad.

TOTAL \$ 2´ 429,546

17. PATENTES, MARCAS Y DERECHOS

Representa el monto de patentes, marcas y derechos, propiedad de la Universidad.

TOTAL \$ 8,891

18. LICENCIAS

Representa el monto de las licencias de software adquiridas, para el desarrollo de las funciones de la Universidad.

TOTAL \$ 1´ 339,087

Depreciación, Deterioro y Amortización Acumulada de Bienes e Intangibles \$ 72´ 353,542

19. DEPRECIACIÓN ACUMULADA DE BIENES MUEBLES

Representa el monto de las depreciaciones de bienes e Intangibles, de acuerdo a los lineamientos emitidos por el CONAC.

TOTAL \$ 72´ 353,542

Otros Activos no Circulantes \$ 7´ 278,758

20. OTROS ACTIVOS DIFERIDOS

Representa el monto de los vales en custodia que no han sido cobrados por los empleados de la Universidad, depósitos en garantía con el Banco Interacciones por \$ 6´ 438,000.00 (seis millones cuatrocientos treinta y ocho mil pesos 00/100 M.N.), entre otros.

TOTAL \$ 7´ 278,758

Pasivo

Cuentas por Pagar a Corto Plazo \$ 73' 321,995

21. SERVICIOS PERSONALES POR PAGAR A CORTO PLAZO

Representa las remuneraciones no cobradas por parte del personal de carácter permanente o transitorio, al servicio de la Universidad, que se deberán pagar en un plazo menor o igual a doce meses.

TOTAL \$ 949,655

22. PROVEEDORES POR PAGAR A CORTO PLAZO

Representa los adeudos con proveedores derivados de operaciones de la UAEM, con vencimiento menor o igual a doce meses.

TOTAL \$ 17' 562,350

23. CONTRATISTAS POR OBRAS PÚBLICAS POR PAGAR A CORTO PLAZO

Representa los adeudos con los contratistas encargados de las obras en edificios de la UAEM.

TOTAL \$ 14' 353

24. RETENCIONES Y CONTRIBUCIONES POR PAGAR A CORTO PLAZO

Representa el monto de las retenciones efectuadas a contratistas y a proveedores de bienes y servicios, las retenciones sobre las remuneraciones realizadas al personal, así como las contribuciones por pagar, entre otras, cuya liquidación se realizará en el siguiente mes.

TOTAL \$ 53' 025,265

25. OTRAS CUENTAS POR PAGAR A CORTO PLAZO

Representa el monto de los adeudos de la Universidad, que deberá pagar en un plazo menor o igual a doce meses, no incluidas en las cuentas anteriores. (Aguinaldos, Vales por pagar, entre otros).

TOTAL \$ 1' 770,372

Pasivos Diferidos a Corto Plazo \$ 103,647

26. OTROS PASIVOS DIFERIDOS A CORTO PLAZO

Representa el importe a devolver a los sindicatos por concepto de retenciones, por cuotas sindicales, por aportaciones al fondo de ahorro, por cobros de préstamos de los sindicatos a personal de la Universidad.

TOTAL \$ 103,647

Fondos y Bienes de Terceros en Garantía y/o en Administración a Corto Plazo \$ 83,269

27. FONDOS EN GARANTÍA A CORTO PLAZO

Representa los fondos en garantía del cumplimiento de obligaciones contractuales o legales que, eventualmente, se tendrán que devolver a su titular en un plazo menor o igual a doce meses.

TOTAL \$ 83,269

Otros Pasivos a Corto Plazo \$ 219´894,822

28. INGRESOS POR CLASIFICAR

Su saldo representa el importe de la facturación realizada, que se encuentra pendiente de cobrarse, y registro de operaciones con el CONACyT

TOTAL \$ 197´732,645

29. OTROS PASIVOS CIRCULANTES

Representa los adeudos de la Universidad con terceros, no incluidos en las cuentas anteriores,

TOTAL \$ 22´162,177

Pasivo No Circulante

30. PRESTAMOS DE LA DEUDA INTERNA A PAGAR A LARGO PLAZO

En este monto está incluido el préstamo de Banco Interacciones a pagar a largo plazo, dicho préstamo tiene un saldo insoluto total a la fecha de \$334´732,586 (Trescientos treinta y cuatro mil setecientos treinta y dos mil quinientos ochenta y seis pesos 00/100 M.N.).

TOTAL \$334´732,586

En apego a la normatividad emitida por el Consejo Nacional de Armonización Contable, para su elaboración se consideraron los siguientes criterios:

- *“La estructura de este estado contable se presenta de acuerdo con un formato y un criterio estándar, apta para realizar un análisis comparativo de la información en uno o más periodos del mismo ente, con el objeto de mostrar los cambios ocurridos en la posición financiera del mismo y facilitar su análisis, apoyando la toma de decisiones y las funciones de fiscalización”* (Manual de Contabilidad Gubernamental).

II) NOTAS AL ESTADO DE ACTIVIDADES

INGRESOS Y OTROS BENEFICIOS

Ingresos de la Gestión \$ 160´648,465

Ingresos por venta de Bienes y Servicios

1. INGRESOS POR VENTA DE BIENES Y SERVICIOS DE ORGANISMOS DESCENTRALIZADOS

Su saldo representa el importe cobrado por servicios académicos, (cuotas, expedición de certificados, títulos entre otros), ingresos autogenerados de las escuelas y facultades, así como los ingresos por actividades académicas como son cuotas por clínicas, análisis clínicos, entre otros.

TOTAL \$ 160´648,465

Participaciones, Aportaciones y Transferencias \$ 1´843,996,748

Participaciones y Aportaciones

2. CONVENIOS

Importe de los ingresos recibidos por los convenios ganados por concurso como son PROFOCIE, PRODEP, incremento a la matrícula, CUPIA, entre otros, para el desarrollo de actividades prioritarias de interés general a través de la Universidad.

TOTAL \$ 105´313,586

Transferencias, Asignaciones, Subsidios y Otras ayudas

3. SUBSIDIOS Y SUBVENCIONES

Importe de los subsidios recibidos del Gobierno Federal y Estatal para el desarrollo de actividades prioritarias de interés general de la Universidad Autónoma del Estado de Morelos.

TOTAL \$ 1,738´683,162

Otros Ingresos y Beneficios \$ 44´318,559

Ingresos Financieros

4. INTERESES GANADOS DE VALORES, CRÉDITOS, BONOS Y OTROS

Importe de los ingresos obtenidos por concepto de intereses ganados de las diferentes cuentas bancarias, así como de las inversiones a corto plazo.

TOTAL \$ 6´498,734

Otros ingresos y Beneficios Varios

5. OTROS INGRESOS Y BENEFICIOS VARIOS

Comprende el importe de los ingresos y beneficios varios, que se derivan de transacciones y eventos esporádicos, que no son propios del objeto principal de la UAEM, y que no están incluidos en los rubros anteriores.

TOTAL \$ 37' 819,825

GASTOS Y OTRAS PÉRDIDAS

Gasto de Funcionamiento \$ 1,995' 447,027

Servicios Personales \$ 1,686' 535,256

6. REMUNERACIONES AL PERSONAL DE CARÁCTER PERMANENTE/
REMUNERACIONES AL PERSONAL DE CARÁCTER TRANSITORIO

Agrupar las remuneraciones del personal al servicio de la Universidad, tales como: sueldos, salarios.

TOTAL \$ 588' 190,159

7. REMUNERACIONES ADICIONALES Y ESPECIALES

Importe del gasto por las percepciones adicionales y especiales, así como las gratificaciones que se otorgan tanto al personal de carácter permanente como eventual.

TOTAL \$ 293' 260,130

8. SEGURIDAD SOCIAL

Importe del gasto por la parte que corresponde a la Universidad, por concepto de prestaciones de seguridad social y primas de seguros, en beneficio del personal a su servicio, tanto de carácter permanente como eventual.

TOTAL \$ 222' 143,230

9. OTRAS PRESTACIONES SOCIALES Y ECONÓMICAS

Importe del gasto por otras prestaciones sociales y económicas, a favor del personal, de acuerdo con las disposiciones legales vigentes y/o acuerdos contractuales respectivos.

TOTAL \$ 466' 996,077

10. PAGO DE ESTÍMULOS A SERVIDORES PÚBLICOS

Importe del gasto por estímulos económicos a los servidores públicos de mando, enlace y operativos de la Universidad, que establecen las disposiciones aplicables, derivados del desempeño de sus funciones, así como el pago por beca al desempeño académico y reconocimiento al mérito.

TOTAL \$ 115'945,660

Materiales y Suministros \$ 51'961,622

11. MATERIALES DE ADMINISTRACIÓN, EMISIÓN DE DOCUMENTOS Y ARTÍCULOS OFICIALES.

Su saldo representa los egresos por la compra de materiales, emisión de documentos, artículos oficiales que son necesarios para el funcionamiento de la institución.

TOTAL \$ 22'333,898

12. ALIMENTOS Y UTENSILIOS

Su importe representa los egresos por compra de alimentos, para atender eventos que son de utilidad para las diversas áreas de la Institución.

TOTAL \$ 10'104,343

13. MATERIALES Y ARTÍCULOS DE CONSTRUCCIÓN Y DE REPARACIÓN

Su importe representa las erogaciones por compra de artículos de construcción y reparación necesarios para el mantenimiento de las instalaciones.

TOTAL \$ 5'606,925

14. PRODUCTOS QUÍMICOS, FARMACÉUTICOS Y DE LABORATORIO

Su saldo representa el importe erogado por la compra de productos químicos, farmacéuticos y de laboratorios que son necesarios para el funcionamiento de la Universidad.

TOTAL \$ 6'144,566

15. COMBUSTIBLES, LUBRICANTES Y ADITIVOS

Su importe representa el monto erogado por la compra de combustibles, lubricantes y aditivos, que son necesarios para atender las comisiones oficiales, por parte de personal de la Universidad.

TOTAL \$ 4'865,087

16. VESTUARIOS, BLANCOS, PRENDAS DE PROTECCIÓN Y ARTÍCULOS DEPORTIVOS

Su saldo representa el monto erogado por la adquisición de vestuarios, blancos, prendas de protección civil y artículos deportivos, que son necesarios para atender los diversos eventos para representar a la Universidad, así como prendas de protección, necesarias para realizar actividades de mantenimiento.

TOTAL \$ 1 ' 239,640

17. HERRAMIENTAS, REFACCIONES Y ACCESORIOS MENORES

Su saldo representa el monto erogado por la adquisición de herramientas, necesarias para el mantenimiento de las áreas e instalaciones.

TOTAL \$ 1 ' 667,163

Servicios Generales \$ 256 ' 950,149

18. SERVICIOS BÁSICOS

Es el importe erogado por los servicios básicos como son: pago de energía eléctrica, agua potable, telefonía, servicios de telecomunicaciones y satélites, servicios de acceso a internet, que son necesarios para el funcionamiento de la universidad.

TOTAL \$ 31 ' 012,046

19. SERVICIOS DE ARRENDAMIENTO

Su saldo representa los egresos por arrendamiento de edificios, mobiliario, renta de automóviles, entre otros.

TOTAL \$ 10 ' 702,817

20. SERVICIOS PROFESIONALES, CIENTÍFICOS Y TÉCNICOS Y OTROS SERVICIOS.

Su importe representa el monto de egresos por servicios de honorarios profesionales, servicios de asesoría, servicios de capacitación, pago de becas por diferentes conceptos, servicios de fotocopiado o impresión, servicios de vigilancia, entre otros.

TOTAL \$ 149 ' 232,948

21. SERVICIOS FINANCIEROS, BANCARIOS Y COMERCIALES

Es el importe erogado por los servicios bancarios, honorarios fiduciarios, fianzas, seguro de activos fijos, fletes, acarreos y maniobras, entre otros.

TOTAL \$ 6 ' 214,782

22. SERVICIOS DE INSTALACIÓN, REPARACIÓN, MANTENIMIENTO Y CONSERVACIÓN

Su importe representa las erogaciones por los servicios de mantenimiento al mobiliario y equipo, así como las reparaciones, los servicios de lavandería e higiene, entre otros.

TOTAL \$ 20´222,017

23. SERVICIOS DE COMUNICACIÓN SOCIAL Y PUBLICIDAD

Importe erogado por los servicios de publicidad, revelado de fotografías, entre otros.

TOTAL \$ 6´344,623

24. SERVICIO DE TRASLADO Y VIÁTICOS

Su saldo representa los egresos por los pasajes aéreos, viáticos en el país y en el extranjero, y los gastos que deriven de ello, para asistir a eventos representando a la institución.

TOTAL \$ 13´515,953

25. SERVICIOS OFICIALES

Su saldo representa las erogaciones por eventos deportivos y culturales, así como los gastos por atención a visitantes, entre otros.

TOTAL \$ 4´358,358

26. OTROS SERVICIOS GENERALES

Su saldo representa los gastos efectuados por conceptos no relacionados dentro de los rubros anteriores y que se consideran Servicios Generales.

TOTAL \$ 15´346,605

Intereses, Comisiones y Otros Gastos de la Deuda Pública \$21´644,635

Intereses de la Deuda Pública

27. INTERESES

Su saldo representa el monto de los intereses del crédito con el Banco Interacciones

TOTAL \$ 15´718,481

28. COMISIONES DE LA DEUDA PÚBLICA INTERNA

Su saldo representa el importe de las comisiones del crédito con el Banco Interacciones S.A

TOTAL \$ 7´716,134

29. COSTO POR COBERTURAS

Su saldo representa el importe del costo por cobertura del crédito con el Banco Interacciones S.A.

TOTAL \$ 2´068,128

Otros Gastos y Pérdidas Extraordinarias \$ 44´321,899

Estimaciones, Depreciaciones, Deterioros, Obsolescencia y Amortizaciones

30. DEPRECIACIÓN DE BIENES MUEBLES

Su saldo representa el importe de las depreciaciones de los bienes adquiridos.

TOTAL \$ 44´321,809

Otros Gastos

31. OTROS GASTOS VARIOS

Su saldo representa gastos que por su naturaleza no están contemplados en las partidas anteriores.

TOTAL \$ 90

En apego a la normatividad emitida por el Consejo Nacional de Armonización Contable, para su elaboración se consideraron los siguientes criterios:

- *“Su estructura presenta información correspondiente al período actual y al inmediato anterior con el objetivo de mostrar las variaciones en los saldos de las cuentas que integran la estructura del mismo y facilitar su análisis”.*
- *“La información que muestra este estado contable está estrechamente vinculada con los Ingresos y Gastos en el momento contable del devengado” (Manual de Contabilidad Gubernamental).*

Nota General.- En virtud del cambio de sistema de registro financiero en Junio de 2014, la cifra de la reclasificación de gastos de mantenimiento a obras en proceso, derivada de las recomendaciones de la auditoría externa por un monto de \$ 2´229,168.88 (Dos millones doscientos veintinueve mil ciento sesenta y ocho pesos 88/100 M.N.) que se presentó acumulada, ya se aplica en la cuenta correspondiente.

III) NOTAS AL ESTADO DE CAMBIOS EN LA SITUACIÓN FINANCIERA

En apego a la normatividad emitida por el Consejo Nacional de Armonización Contable, para su elaboración se consideraron los siguientes criterios:

- *“Origen: Muestra la variación negativa de los rubros de activo y la variación positiva de los rubros de pasivo y patrimonio por la obtención o disposición de los recursos y obligaciones durante el ejercicio, del período actual (20XN) respecto al período anterior (20XN-1).”*
- *Aplicación: Muestra la variación positiva de los rubros de activo y la variación negativa de los rubros de pasivo y patrimonio por la obtención o disposición de los recursos y obligaciones durante el ejercicio, del período actual (20XN) respecto al período anterior (20XN-1).”* (Manual de Contabilidad Gubernamental).

IV) NOTAS AL ESTADO ANALÍTICO DEL ACTIVO

En apego a la normatividad emitida por el Consejo Nacional de Armonización Contable, para su elaboración se consideraron los siguientes criterios:

- *“Su finalidad es mostrar el comportamiento de los fondos, valores, derechos y bienes debidamente identificados y cuantificados en términos monetarios, que dispone el ente público para realizar sus actividades, entre el inicio y el fin del período.”*
- *Suministrar información de los movimientos de los activos controlados por el ente público durante un período determinado.”* (Manual de Contabilidad Gubernamental).

V) NOTAS AL ESTADO DE VARIACIÓN EN LA HACIENDA PÚBLICA

La información financiera correspondiente a fechas anteriores al 01 de junio de 2014, se registró en el sistema que en dicha fecha dejó de utilizarse, razón por la cual, manualmente se incorporan algunas cifras de periodos anteriores para la presentación completa de este estado financiero; en el nuevo sistema informático se registran y controlan las cifras del 01 de junio de 2014 en adelante.

En apego a la normatividad emitida por el Consejo Nacional de Armonización Contable, para su elaboración se consideraron los siguientes criterios:

- *“Su finalidad es mostrar los cambios que sufrieron los distintos elementos que componen la Hacienda Pública de un ente público, entre el inicio y el final del período, así como explicar y analizar cada una de ellas. De su análisis se pueden detectar las situaciones negativas y positivas acontecidas durante el ejercicio que pueden servir de base para tomar decisiones correctivas, o para aprovechar oportunidades y fortalezas detectadas del comportamiento de la Hacienda Pública.”*

- *Para elaborar (lo) se utiliza el Estado de Actividades y el Estado de Situación Financiera, con corte en dos fechas, de modo que se puede determinar la respectiva variación. Este Estado debe abarcar las variaciones entre las fechas de inicio y cierre del período, aunque para efectos de análisis puede trabajarse con un lapso mayor.”* (Manual de Contabilidad Gubernamental).

Con base en lo anterior, las cifras del Estado de Variación en la Hacienda Pública, se integran como sigue:

Rectificaciones de Resultados de Ejercicios Anteriores.- Se integra por la cifra que se refleja en la cuenta del mismo nombre del Estado de Situación Financiera, se coloca en la columna Hacienda Pública/Patrimonio Generado del Ejercicio. Se considera un apartado independiente. Y debe ser la cifra del periodo “N”.

Patrimonio Neto Inicial Ajustado del Ejercicio.- Se integra por la suma de los conceptos de Aportaciones, Donaciones de Capital y de Actualización de la Hacienda Pública. Invariablemente se debe registrar en la columna Hacienda Pública/Patrimonio Contribuido. Las cifras de estos conceptos se toman del periodo anterior (N-1) que sirve de comparativo en el Estado de Situación, no son las variaciones, sí los montos totales.

Variaciones de la Hacienda Pública/Patrimonio Neto del Ejercicio.- Se integra por los conceptos de Resultados del Ejercicio (Ahorro/Desahorro), Resultados de Ejercicios Anteriores, Revalúos, Reservas; las cifras de estos conceptos se toman del periodo (N-1) que sirve de comparativo en el Estado de Situación Financiera, no son las variaciones, sí los montos totales. Se debe registrar en cada columna según el concepto:

Resultados del Ejercicio (Ahorro/Desahorro) en la columna Hacienda Pública/Patrimonio Generado del Ejercicio;

Resultados de Ejercicios Anteriores en la columna Hacienda Pública/Patrimonio Generado de Ejercicios Anteriores;

Revalúos, Reservas en la columna Ajustes por Cambios de Valor.

Hacienda Pública/Patrimonio Neto Final del Ejercicio 20XN-1.- Se integra por la suma de los datos de los conceptos de Patrimonio Neto Inicial Ajustado del Ejercicio y de Variaciones de la Hacienda Pública/Patrimonio Neto del Ejercicio, cada cual en su respectiva columna.

Cambios en la Hacienda Pública/Patrimonio Neto del Ejercicio 20XN.- Se integra por la suma de los conceptos de Aportaciones, Donaciones de Capital y de Actualización de la Hacienda Pública. Invariablemente se debe registrar en la columna Hacienda Pública/Patrimonio Contribuido. Las cifras de estos conceptos, se toman de las diferencias que resulten entre el periodo N menos el periodo N-1 que sirve de comparativo en el Estado de Situación Financiera, son las variaciones, no los montos totales.

Variaciones de la Hacienda Pública/Patrimonio Neto del Ejercicio.- Se integra por los conceptos de Resultados del Ejercicio (Ahorro/Desahorro), Resultados de Ejercicios Anteriores, Revalúos, Reservas; las cifras de estos conceptos se toman de:

- A partir de julio de 2015 por disposición de los responsables de la integración de la cuenta pública armonizada para el estado de Morelos, el saldo de la cuenta de resultados del ejercicio (ahorro/desahorro).
- Y para el resto de los conceptos se deben registrar en cada columna según el concepto. Las diferencias que resulten de comparar el periodo N menos N-1 que sirve de comparativo en el Estado de Situación Financiera, son las variaciones, no los montos totales.

Resultados del Ejercicio (Ahorro/Desahorro) en la columna Hacienda Pública/Patrimonio Generado del Ejercicio;

Resultados de Ejercicios Anteriores en la columna Hacienda Pública/Patrimonio Generado de Ejercicios Anteriores;

Revalúos, Reservas en la columna Ajustes por Cambios de Valor.

Saldo Neto en la Hacienda Pública/Patrimonio 20XN.- Se integra por la suma de los totales de los conceptos: Hacienda Pública/Patrimonio Neto Final del Ejercicio 20XN-1, Cambios en la Hacienda Pública/Patrimonio Neto del Ejercicio 20XN, y Variaciones de la Hacienda Pública/Patrimonio Neto del Ejercicio. Para efectos de la columna Hacienda Pública/Patrimonio se debe sumar Rectificaciones de Resultados de Ejercicios Anteriores y Variaciones de la Hacienda Pública/Patrimonio Neto del Ejercicio.

Como se puede apreciar, de esta forma este estado financiero, cumple el objetivo de reflejar los cambios en la Hacienda Pública/Patrimonio de un ejercicio o periodo a otro.

En tanto el CONAC no se pronuncie por un procedimiento en contrario, se han adoptado estas políticas de registro y presentación para una mejor comprensión y razonabilidad de esta información financiera de acuerdo a la naturaleza del reporte financiero.

VI) NOTAS AL ESTADO ANALÍTICO DE LA DEUDA Y OTROS PASIVOS

En el pasado mes de agosto se reestructuró la deuda con el Banco Interacciones, en el Estado Analítico de la Deuda y Otros Pasivos, así como en el Estado de Situación Financiera, se desagrega pasando a identificar lo correspondiente a largo plazo, por lo que se separa en los conceptos “Porción a corto plazo de la Deuda Pública a Largo Plazo” y “Deuda Pública a Largo Plazo”, en las notas de estos conceptos, se señalan los montos y su explicación respectiva.

En apego a la normatividad emitida por el Consejo Nacional de Armonización Contable, para su elaboración se consideraron los siguientes criterios:

- “A las operaciones de crédito público, se las muestra clasificadas según su plazo, en interna o externa, originadas en la colocación de títulos y valores o en contratos de préstamo y, en este último, según el país o institución acreedora. Finalmente el cuadro presenta la cuenta “Otros Pasivos” que de presentarse en forma agregada debe reflejar la suma de todo el endeudamiento restante del ente, es decir, el no originado en operaciones de crédito público.” (Manual de Contabilidad Gubernamental).

Se especifica el monto de un préstamo del Banco Interacciones con un saldo insoluto a la fecha de \$ 334´732,586.00 (trescientos treinta y cuatro mil setecientos treinta y dos mil quinientos ochenta y seis pesos 00/100 M. N.); su fuente de financiamiento es de ingresos propios.

VII) NOTAS AL ESTADO DE FLUJOS DE EFECTIVO

	Diciembre 2015	Diciembre 2014
Efectivo y equivalente al efectivo al inicio del periodo	\$ 522´508,025	\$ 339´895,000
Efectivo y equivalente al efectivo al final del periodo	\$ 594´834,186	\$ 522´508,025
Flujo neto:	\$ 72´326,161	\$ 182´613,025

Como se puede apreciar, tenemos una variación del flujo de efectivo del mes del periodo actual con relación al mes del periodo anterior.

En apego a la normatividad emitida por el Consejo Nacional de Armonización Contable, para su elaboración se consideraron los siguientes criterios:

- “Su finalidad es proveer de información sobre los flujos de efectivo del ente público identificando las fuentes de entradas y salidas de recursos, clasificadas por actividades de operación, de inversión y de financiamiento.
- Proporciona una base para evaluar la capacidad del ente para generar efectivo y equivalentes de efectivo, así como su capacidad para utilizar los flujos derivados de ellos.” (Manual de Contabilidad Gubernamental).

Con base en lo anterior, las cifras del Estado de Flujos de Efectivo, se integran como sigue:

Se divide en rubros, donde cada uno refleja los flujos según su tipo y su origen y aplicación:

Flujos de Efectivo de las Actividades de Operación: Desagrega las partidas de Origen y Aplicación según el Estado de Actividades, como sigue:

Origen: Impuestos, Cuotas y Aportaciones de Seguridad Social, Contribuciones de mejoras, Derechos, Productos de Tipo Corriente, Aprovechamientos de Tipo Corriente, Ingresos por Venta de Bienes y Servicios, Ingresos no Comprendidos en las Fracciones de la Ley de Ingresos Causados en Ejercicios Fiscales Anteriores, Pendientes de Liquidación o Pago, Participaciones y Aportaciones, Transferencias, Asignaciones y Subsidios y Otras Ayudas, y Otros Orígenes de Operación.

Aplicación: Servicios Personales, Materiales y Suministros, Servicios Generales, Transferencias Internas y Asignaciones al Sector Público, Transferencias al resto del Sector Público, Subsidios y Subvenciones, Ayudas Sociales, Pensiones y Jubilaciones, Transferencias a Fideicomisos, Mandatos y Contratos Análogos, Transferencias a la Seguridad Social, Donativos, Transferencias al Exterior, Participaciones, Aportaciones, Convenios, y Otras Aplicaciones de Operación.

Las cifras que integran estos conceptos, se obtienen del Estado de Actividades, determinando las variaciones del periodo N respecto al periodo N-1, estas diferencias, variaciones o flujos, dependiendo su naturaleza, resultan en un origen o una aplicación. No se registran los montos totales de las cuentas, porque al final lo que se señalaría como flujo neto, realmente sería el resultado del ejercicio y no el flujo de las cifras en cada concepto en relación a otro periodo, que es la finalidad de este reporte.

La suma de las cifras de “Origen” se restan a las de “Aplicación” y la diferencia se anota en Flujos Netos de Efectivo por Actividades de Operación, esta cifra refleja el monto neto del flujo en las cuentas de operación.

Flujos de Efectivo de las Actividades de Inversión.- Desagrega las partidas de Origen y Aplicación, según los rubros que representan una inversión y que están registrados dentro del Activo No Circulante en el Estado de Situación Financiera, como sigue:

Origen: Bienes Inmuebles, Infraestructura y Construcciones en Proceso, Bienes Muebles, Otros Orígenes de Inversión.

Aplicación: Bienes Inmuebles, Infraestructura y Construcciones en Proceso, Bienes Muebles, Otras Aplicaciones de Inversión.

Las cifras que integran estos conceptos, se obtienen del Estado de Situación Financiera, determinando las variaciones del periodo N respecto al periodo N-1, estas diferencias, variaciones o flujos, dependiendo su naturaleza, resultan en un origen o una aplicación. No se registran los montos totales de las cuentas, porque al final en ambos (origen y aplicación) tendríamos los mismos importes, y no el flujo de las cifras en cada concepto en relación a otro periodo, que es la finalidad de este reporte.

La suma de las cifras de “Origen” se restan a las de “Aplicación” y la diferencia se anota en Flujos Netos de Efectivo por Actividades de Inversión, esta cifra refleja el monto neto del flujo en las cuentas de inversión.

Flujo de Efectivo de las Actividades de Financiamiento: Desagrega las partidas de Origen y Aplicación, según los rubros que representan el Endeudamiento/Financiamiento y que están registrados dentro del Pasivo en el Estado de Situación Financiera, y reportados en el Estado Analítico de la Deuda y Otros Pasivos, como sigue:

Origen: Endeudamiento Neto Interno, Externo, Otros Orígenes de Financiamiento.

Aplicación: Servicios de la Deuda Interno, Externo, Otras Aplicaciones de Financiamiento

Las cifras que integran estos conceptos, se obtienen del Estado de Situación Financiera, determinando las variaciones del periodo N respecto al periodo N-1, estas diferencias, variaciones o flujos, dependiendo su naturaleza, resultan en un origen o una aplicación. No se registran los montos totales de las cuentas, porque al final, la diferencia entre ambos (origen y aplicación) reflejaría el saldo por pagar, y no el flujo de las cifras en cada concepto en relación a otro periodo, que es la finalidad de este reporte.

La suma de las cifras de “Origen” se restan a las de “Aplicación” y la diferencia se anota en Flujos Netos de Efectivo por Actividades de Financiamiento, esta cifra refleja el monto neto del flujo en las cuentas de financiamiento.

Incremento/Disminución Neta en el Efectivo y Equivalentes al Efectivo.- Concentra la suma de las cifras de los conceptos:

Flujos Netos de Efectivo por Actividades de Operación.

Flujos Netos de Efectivo por Actividades de Inversión.

Flujos Netos de Efectivo por Actividades de Financiamiento.

Efectivo y Equivalentes al Efectivo al Inicio del Ejercicio.- Es el saldo del rubro Efectivo y Equivalentes al inicio del periodo N, en el Estado de Situación Financiera, que a su vez, es la cifra que resulta como saldo final del periodo N-1.

Efectivo y Equivalentes al Efectivo al Final del Ejercicio.- Es el saldo del rubro Efectivo y Equivalentes al final del periodo N, y se refleja en el Estado de Situación Financiera.

Se comprueba la razonabilidad de cifras, al confirmar que el resultado de restar el saldo final al inicial, de estos dos rubros anteriores, coincide con la cifra de Incremento/Disminución Neta en el Efectivo y Equivalentes al Efectivo.

Como se puede apreciar, de esta forma se cumple la finalidad de reflejar los Flujos de Efectivo, de un ejercicio o periodo a otro.

En tanto el CONAC no se pronuncie por un procedimiento en contrario, se han adoptado estas políticas de registro y presentación para una mejor comprensión y razonabilidad de esta información financiera de acuerdo a la naturaleza del reporte financiero.

VIII) CONCILIACIÓN ENTRE LOS INGRESOS PRESUPUESTARIOS Y CONTABLES, ASÍ COMO ENTRE LOS EGRESOS PRESUPUESTARIOS Y LOS GASTOS CONTABLES

UNIVERSIDAD AUTÓNOMA DEL ESTADO DE MORELOS		
Conciliación entre los Ingresos Presupuestarios y Contables		
Correspondientes del 01 de enero al 31 de diciembre 2015		
(Cifras en pesos)		
1. Ingresos Presupuestarios		2,198,963,772
2. Más ingresos contables no presupuestarios		0
Incremento por variación de inventarios	0	
Disminución del exceso de estimaciones por pérdida o deterioro u obsolescencia	0	
Disminución del exceso de provisiones	0	
Otros ingresos y beneficios varios	0	
Otros ingresos contables no presupuestarios	0	
3. Menos ingresos presupuestarios no contables		150,000,000
Productos de capital	0	
Aprovechamientos capital	0	
Ingresos derivados de financiamientos	150,000,000	
Otros Ingresos presupuestarios no contables	0	
4. Ingresos Contables (4 = 1 + 2 - 3)		2,048,963,772

UNIVERSIDAD AUTÓNOMA DEL ESTADO DE MORELOS		
Conciliación entre los Egresos Presupuestarios y los Gastos Contables		
Correspondientes del 01 de enero al 31 de diciembre 2015		
(Cifras en pesos)		
1. Total de egresos (presupuestarios)		2,330,188,105
2. Menos egresos presupuestarios no contables		309,238,245
Mobiliario y equipo de administración	17,903,338	
Mobiliario y equipo educacional y recreativo	6,836,433	
Equipo e instrumental médico y de laboratorio	14,463,844	
Vehículos y equipo de transporte	1,063,553	
Equipo de defensa y seguridad	0	
Maquinaria, otros equipos y herramientas	4,445,356	
Activos biológicos	0	
Bienes inmuebles	3,000,000	
Activos intangibles	1,802,548	
Obra pública en bienes propios	192,061,759	
Acciones y participaciones de capital	0	
Compra de títulos y valores	0	
Inversiones en fideicomisos, mandatos y otros análogos	0	
Provisiones para contingencias y otras erogaciones especiales	0	
Amortización de la deuda pública	67,661,414	
Adeudos de ejercicios fiscales anteriores (ADEFAS)	0	
Otros Egresos Presupuestales No Contables	0	
3. Más gastos contables no presupuestales		44,321,809
Estimaciones, depreciaciones, deterioros, obsolescencia y amortizaciones	44,321,809	
Provisiones	0	
Disminución de inventarios	0	
Aumento por insuficiencia de estimaciones por pérdida o deterioro u obsolescencia	0	
Aumento por insuficiencia de provisiones	0	
Otros Gastos	0	
Otros Gastos Contables No Presupuestales	0	
4. Total de Gasto Contable (4 = 1 - 2 + 3)		2,065,271,669

b) NOTAS DE MEMORIA (CUENTAS DE ORDEN)

CUENTAS DE ORDEN

Las cuentas de orden se utilizan para registrar los movimientos de valores que no afectan o modifican las cuentas del Estado de Situación o el de Actividades, sin embargo, su incorporación en los registros contables son necesarias con fines de recordatorio, de control y en general sobre los aspectos presupuestales y administrativos, o bien para consignar derechos u obligaciones contingentes que pueden o no presentarse en el futuro; las cuentas se integran de la siguiente manera:

PRESUPUESTALES

Presupuesto de Egresos

1. Aprobado
2. Por Ejercer
3. Modificado
4. Comprometido
5. Devengado
6. Ejercido
7. Pagado

Presupuesto de Ingresos

1. Estimada
2. Por Ejecutar
3. Modificada
4. Devengada
5. Recaudada

c) NOTAS DE GESTIÓN ADMINISTRATIVA

1. INTRODUCCIÓN

En cumplimiento de la Ley General de Contabilidad Gubernamental y demás lineamientos que le son aplicables, la Universidad Autónoma del Estado de Morelos emite sus Estados Financieros, mediante los cuales se plasman los resultados financieros y se proporciona la información requerida por los diversos entes y usuarios, tanto fiscalizadores, como directivos y sociedad en general.

2. PANORAMA ECONÓMICO Y FINANCIERO

Esta universidad recibe para su operación, subsidios tanto del Gobierno Federal como del Estatal, lo que permite proporcionar educación de calidad a estudiantes de escasos recursos, sin la carga de colegiaturas excesivas que obstaculicen su preparación profesional; sin embargo, en los últimos procesos de ingreso, todavía se rechazaron aspirantes por falta de cupo, por ende se requiere de más recursos para incrementar la matrícula, es por ello, que al igual que otras instituciones educativas a nivel nacional, hemos convocado a las distintas instancias gubernamentales a invertir mayor capital a la educación, a fin de que en un futuro sea factible cumplir cabalmente con este compromiso social.

Actualmente la universidad eroga conceptos no contemplados en los subsidios ordinarios, tales como pago de jubilados y pensionados, horas docencia y carrera docente, que como consecuencia del importante incremento de matrícula, han aumentado; por ello es necesario que las autoridades que nos apoyan con dichos subsidios, incluyan estos conceptos e incrementen sustancialmente esos apoyos, de lo contrario la viabilidad financiera de la universidad estará en riesgo.

En el mes de julio de 2014, se recibió la primera ministración de un crédito con el Banco Interacciones por 80 millones de pesos mismo que se destina para infraestructura, de conformidad con la autorización del Consejo Universitario que consideró como límite para este crédito un monto de \$600 millones de pesos. De dicho crédito, a la fecha se han recibido 450 millones de pesos en total, el saldo insoluto al 31 de diciembre de 2015 es de \$ 334'732,586.00 (Trescientos treinta y cuatro millones setecientos treinta y dos mil quinientos ochenta y seis pesos 00/100 M.N).

3. AUTORIZACIÓN E HISTORIA

El ordenamiento legal que da vida a la Universidad Autónoma del Estado de Morelos es La Ley Orgánica que data del 22 de Noviembre de 1967 con vigencia hasta el 12 de Agosto del 2008, y la define como un Organismo Descentralizado del Gobierno del Estado de Morelos, encargada de impartir la enseñanza superior, con personalidad jurídica, patrimonio y plena autonomía en su régimen jurídico, económico y administrativo.

A partir del 13 de Agosto del 2008, la nueva Ley Orgánica define a la Universidad Autónoma del Estado de Morelos, como un Organismo Público Autónomo del Estado de Morelos, con plenas facultades de gestión y control presupuestal, personalidad jurídica y patrimonio propios cuyos fines son la prestación de servicios públicos de educación de los tipos medio superior y superior, de investigación, de difusión de la cultura y extensión de los servicios.

Desde su creación esta universidad ha participado activamente en el quehacer cultural de nuestro estado, siendo parte importante en el desarrollo y fortalecimiento del entorno social.

4. ORGANIZACIÓN Y OBJETO SOCIAL

La Misión de la UAEM es formar integralmente ciudadanos a la vez que profesionales libres, críticos y socialmente responsables, capaces de construir conscientemente su propio proyecto de vida; de contribuir a la construcción de la democracia y desenvolverse en un mundo sin fronteras, incierto y paradójico, reconociéndose como miembros del género humano y como parte de la naturaleza; de actuar ética, comunicativa y cooperativamente para contribuir a resolver los problemas y satisfacer las necesidades de los distintos sectores y grupos poblacionales del Estado de Morelos y, en general, de la sociedad globalizada en la que están insertos, así como de participar en la producción, recreación y transformación de la cultura; mediante una educación media superior y superior incluyente, con calidad y pertinencia social, comprometida con la sustentabilidad y articulada tanto a las necesidades de sus jóvenes estudiantes como a las exigencias y desafíos relacionados con la generación y aplicación de los conocimientos, la extensión de los servicios y la difusión de la cultura en el mundo contemporáneo.

Para cumplir sus actividades, la UAEM está conformada principalmente por las siguientes autoridades:

1.- Colegiadas:

- El Consejo Universitario.
- La Junta de Gobierno.
- Los Consejos Técnicos.

2.- Unipersonales:

- El Rector.
- El Secretario General.
- Los Titulares de las Unidades Académicas.

En cuanto a sus obligaciones legales, en materia fiscal, como universidad pública su actividad o giro principal es la enseñanza, por lo que sus actividades están exentas del pago de ISR y de IVA; sin embargo, si tiene otras obligaciones fiscales derivadas de su relación como retenedor de ISR a sus empleados, y al personal contratado por honorarios y por arrendamiento de inmuebles. Esporádica y mínimamente, se realizan operaciones que gravan IVA por las que se realiza el entero respectivo.

5. BASES DE PREPARACIÓN DE LOS ESTADOS FINANCIEROS

Los presentes estados financieros se han elaborado siguiendo las normas establecidas en la Ley General de Contabilidad Gubernamental, los lineamientos emitidos por el CONAC, así como lo señalado en las Normas de Información Financiera respectivas; guía para la Contabilidad de Instituciones de Educación Superior (IES) y demás leyes que le son aplicables.

En los casos de excepción, se hace mención en el rubro respectivo.

Todas las cifras plasmadas en los estados contables, presupuestales y programáticos son reflejados en pesos mexicanos; cuando hay una excepción se hace la anotación respectiva.

6. POLÍTICAS DE CONTABILIDAD SIGNIFICATIVAS

Podemos señalar como las más importantes:

- A partir de 01 de junio de 2014 se comienza a aplicar la plataforma informática que permite hacer los registros por evento y en tiempo real. Por el proceso de adaptación, todavía algunos trámites se registran manualmente. Este 2015 se espera consolidar su implementación y avanzar con el registro automático y por única vez de todos los trámites.

- Dicho sistema informático, permite el enlace entre la parte Presupuestal y la parte Contable; así mismo genera la posibilidad de emitir la información en tiempo real y de conformidad con los lineamientos publicados por el Consejo Nacional de Armonización Contable (CONAC). En virtud del proceso de implementación y nuevos desarrollos, algunas cifras en los estados financieros (contables, presupuestales y programáticos) se incorporan manualmente.
- Los donativos recibidos en bienes muebles e inmuebles se registraron como incremento al patrimonio, los que se recibieron en efectivo se consideran como ingresos del ejercicio.
- A la fecha de elaboración de la presente información, los estados contables, presupuestales y programáticos que establece el Consejo Nacional de Armonización Contable, señalan en forma general sus características, sin ser específicos, y esto se entiende por la amplia gama de giros, actividades y funciones que representa el sector gubernamental, ante esta situación, se hace necesario interpretarlos con base en la operatividad y características propias del ente en cuestión, para el caso de la Universidad Autónoma del Estado de Morelos, se han preparado con cifras que representan razonablemente la situación financiera y en su caso, se han incorporado manualmente los datos de otros ejercicios y aplicado las variaciones entre cifras (principalmente en los Estados de Variaciones en la Hacienda Pública y el de Flujos de Efectivo), que permitan una interpretación y análisis adecuado de la información financiera. En las notas específicas a cada estado o reporte se detalla el procedimiento de elaboración (Capítulo VII, Manual de Contabilidad Gubernamental).

7. POSICIÓN EN MONEDA EXTRANJERA Y PROTECCIÓN POR RIESGO CAMBIARIO.

No aplica, ya que no se realizan operaciones de este tipo.

8. REPORTE ANALÍTICO DE ACTIVOS.

Los porcentajes de depreciación que se aplican son los que se establecen en la “Guía de vida útil estimada y porcentajes de depreciación” publicada en el D.O.F. el 15 de Agosto de 2012.

En el “Estado Analítico del Activo” que forma parte de estos estados financieros, se reflejan los cambios o flujos de cada partida.

9. FIDEICOMISOS, MANDATOS Y ANÁLOGOS.

Se operan principalmente 4 fideicomisos que son:

- *PRODEP
- *FONDO DE PENSIONES Y JUBILACIONES
- *PIFI 2013
- *PIFI-EMS
- *PROFOCIE 2014

10. REPORTE DE LA RECAUDACIÓN. Esta universidad percibe subsidios de los Gobiernos Federal y Estatal, mismos que se establecen en el convenio financiero, que se calendariza mensualmente, a la fecha se ha recibido:

MESES	SUBSIDIO ORDINARIO FEDERAL	SUBSIDIO ORDINARIO ESTATAL
ENERO	136,626,000.00	41,598,000.00
FEBRERO	68,313,000.00	41,582,000.00
MARZO	102,469,500.00	41,582,000.00
ABRIL	34,156,500.00	41,582,000.00
MAYO	68,313,000.00	41,582,000.00
JUNIO	136,626,000.00	41,582,000.00
JULIO	102,469,500.00	41,582,000.00
AGOSTO	68,313,000.00	41,582,000.00
SEPTIEMBRE	68,313,000.00	41,582,000.00
OCTUBRE	68,313,000.00	41,582,000.00
NOVIEMBRE	136,626,000.00	41,582,000.00
DICIEMBRE	68,314,814.00	41,582,000.00
TOTAL	1,058,853,314.00	499,000,000.00

Suma subsidio ordinario	1,557,853,314.00
Subsidio Federal Extraordinario	150,000,000.00
Subsidio Estatal Extraordinario	4,998,000.00
Reconocimiento de Plantillas Estatales	551,521.00
Fondo Reformas Estructurales	15,237,175.00
Carrera Docente	10,043,152.00
<i>Saldo acumulado en la cuenta de subsidios y subvenciones</i>	<u>1,738,683,162.00</u>

11. INFORMACIÓN SOBRE LA DEUDA Y EL REPORTE ANALÍTICO DE LA DEUDA.

Se tiene un solo crédito con el Banco Interacciones, fue contratado en 2014, la tasa de interés contratada es la TIIE más 2.5 puntos porcentuales y con una comisión por disposición del 3.1%, la línea de crédito total es de \$ 600 millones de pesos; hemos dispuesto de \$300 millones de pesos en 2014 y \$ 150 millones de pesos en 2015 para un total de \$450 millones de pesos; el saldo insoluto a la fecha es de \$334'732,586.00 (Trescientos treinta y cuatro millones setecientos treinta y dos mil quinientos ochenta y seis pesos 00/100 M.N.). La autorización para este crédito la dio el Consejo Universitario en su sesión extraordinaria de fecha 5 de Noviembre de 2013, para cubrirse con ingresos propios.

12. CALIFICACIONES OTORGADAS.

No aplica.

13. PROCESO DE MEJORA.

a) Principales Políticas de control interno.

Además de la normatividad externa, internamente esta universidad ha emitido diversos lineamientos, enfocados al control interno de los recursos asignados, tales como:

- Reglamento General de Servicios Bibliotecarios.
- Reglamento del uso y control de vehículos oficiales.
- Reglamento General de Adquisiciones, Arrendamiento y Servicios Conexos de la UAEM.
- Reglamento General de Obras y Servicios de la UAEM.
- Lineamientos para el Ejercicio del Gasto.
- Circulares internas para el control del Ejercicio del Gasto.

b) Medidas de desempeño financiero, metas y alcance.

Dentro de nuestro marco de actuación como universidad pública, tenemos el compromiso social de atender las necesidades de educación media y superior además de otras funciones sustantivas, mismas que se plasman en el Plan Institucional de Desarrollo 2012-2018, donde se expresa la visión de futuro que tiene la comunidad universitaria y la traduce, en última instancia, en programas, metas y políticas institucionales agrupadas en torno a diez grandes ejes estratégicos:

- Acceso y permanencia
- Capacidad académica
- Calidad y pertinencia de la oferta
- Vinculación
- Formación Integral
- Investigación, innovación y transferencia
- Internacionalización y cooperación académica
- Gestión institucional
- Cultura Institucional
- Financiamiento

14. CERTIFICACIÓN EN LA NORMA ISO 9001-2008.

En el marco institucional del PIDE 2012-2018, la Universidad Autónoma del Estado de Morelos (UAEM) asumió el compromiso de certificar sus servicios financieros, escolares, bibliotecarios y de recursos humanos bajo las nuevas reglas de modernización, para brindarle a los alumnos, exalumnos y clientes internos, servicios de calidad y así constituirnos como una Universidad socialmente responsable. Para ello se realizaron exhaustivos trabajos de análisis, de las actividades que representan cada uno de los procesos a certificar y se llevaron a cabo sesiones de trabajo con todos los implicados, personal administrativo, mandos medios y directivos para proponer mejoras, las cuales se aceptaron y este mes de octubre de 2015, 15 procesos se certificaron bajo la norma de calidad ISO 9001-2008.

Procesos certificados:

- Admisión de aspirantes de nuevo ingreso
- Petición de examen de titulación y expedición de títulos
- Control Presupuestal
- Registro de ingreso y del egreso
- Nómina
- Prestaciones al personal
- Movimientos y altas del personal
- Incidencias del personal
- Capacitación al personal
- Gestión e integración de recursos de información
- Servicios bibliotecarios
- Desarrollo de colecciones
- Cálculo y pago de cuotas Obrero-Patronales (INFONAVIT)
- Suficiencia presupuestal de fichas técnicas para el personal contratado por honorarios
- Validación académica del alumno y actualización del SADCE

De esta manera, nos posicionamos como una de las pocas instituciones de educación superior que han realizado la labor de diseñar e implementar la certificación como un sistema de gestión, que garantice la calidad y el desempeño de sus funciones.

15. INFORMACIÓN POR SEGMENTOS.

La información presentada, contempla la totalidad de las operaciones realizadas por las diferentes áreas que integran la Universidad, no se segmenta por no considerarse necesario.

16. EVENTOS POSTERIORES AL CIERRE.

Al cierre de la elaboración de estos Estados Financieros, no se presentaron eventos importantes que reportar.

17. PARTES RELACIONADAS.

Esta Universidad es un ente público, que actúa como persona moral, sin realizar operaciones con partes relacionadas, que pudieran ejercer influencia significativa sobre la toma de decisiones financieras y operativas.

18. RESPONSABILIDAD SOBRE LA PRESENTACIÓN RAZONABLE DE LOS ESTADOS FINANCIEROS.

Bajo protesta de decir verdad, declaramos que los Estados Financieros y sus notas son razonablemente correctos y responsabilidad del emisor.



UNIVERSIDAD AUTÓNOMA DEL
ESTADO DE MORELOS

Información Presupuestaria



UNIVERSIDAD AUTÓNOMA DEL ESTADO DE MORELOS
CUENTA PÚBLICA
ENERO-DICIEMBRE

2015

Rubro de Ingresos	Ingreso					Diferencia
	Estimado (1)	Ampliaciones y Reducciones (2)	Modificado (3= 1 + 2)	Devengado (4)	Recaudado (5)	
Impuestos	-	-	-	-	-	-
Cuotas y Aportaciones de Seguridad Social	-	-	-	-	-	-
Contribuciones de Mejoras	-	-	-	-	-	-
Derechos	-	-	-	-	-	-
Productos	-	-	-	-	-	-
Corriente	-	-	-	-	-	-
Capital	-	-	-	-	-	-
Aprovechamientos	-	-	-	-	-	-
Corriente	-	-	-	-	-	-
Capital	-	-	-	-	-	-
Ingresos por Ventas de Bienes y Servicios	666,798,000	257,081,746	923,879,746	204,967,024	204,967,024	461,830,976
Participaciones y Aportaciones	110,000,000	85,883,751	195,883,751	105,313,586	105,313,586	4,686,414
Transferencias, Asignaciones, Subsidios y Otras Ayudas	1,592,911,000	18,589,172	1,611,500,172	1,738,683,162	1,738,683,162	145,772,162
Ingresos Derivados de Financiamientos	-	150,000,000	150,000,000	150,000,000	150,000,000	150,000,000
Total	2,369,709,000	511,554,669	2,881,263,669	2,198,963,772	2,198,963,772	170,745,228
				Ingresos excedentes ¹		

Estado Analítico de Ingresos Por Fuente de Financiamiento	Ingreso					Diferencia
	Estimado (1)	Ampliaciones y Reducciones (2)	Modificado (3= 1 + 2)	Devengado (4)	Recaudado (5)	
Ingresos del Gobierno	-	-	-	-	-	-
Impuestos	-	-	-	-	-	-
Contribuciones de Mejoras	-	-	-	-	-	-
Derechos	-	-	-	-	-	-
Productos	-	-	-	-	-	-
Corriente	-	-	-	-	-	-
Capital	-	-	-	-	-	-
Aprovechamientos	-	-	-	-	-	-
Corriente	-	-	-	-	-	-
Capital	-	-	-	-	-	-
Participaciones y Aportaciones	-	-	-	-	-	-
Transferencias, Asignaciones, Subsidios y Otras Ayudas	-	-	-	-	-	-
Ingresos de Organismos y Empresas	2,369,709,000	361,554,669	2,731,263,669	2,048,963,772	2,048,963,772	320,745,228
Cuotas y Aportaciones de Seguridad Social	666,798,000	257,081,746	923,879,746	204,967,024	204,967,024	461,830,976
Ingresos por Ventas de Bienes y Servicios	1,702,911,000	104,472,923	1,807,383,923	1,843,996,748	1,843,996,748	141,085,748
Transferencias, Asignaciones, Subsidios y Otras Ayudas	-	150,000,000	150,000,000	150,000,000	150,000,000	150,000,000
Ingresos derivados de financiamiento	-	150,000,000	150,000,000	150,000,000	150,000,000	150,000,000
Ingresos Derivados de Financiamientos	-	-	-	-	-	-
Total	2,369,709,000	511,554,669	2,881,263,669	2,198,963,772	2,198,963,772	170,745,228
				Ingresos excedentes ¹		



Cuenta Pública 2015
Universidad Autónoma del Estado de Morelos
Estado Analítico del Ejercicio del Presupuesto de Egresos
Clasificación Administrativa
Del 1 de enero al 31 de diciembre de 2015



Concepto	Egresos					Subejercicio
	Aprobado	Ampliaciones/ (Reducciones)	Modificado	Devengado	Pagado	
	1	2	3 = (1 + 2)	4	5	
Secretaría Ejecutiva de la Gubernatura	-	-	-	-	-	-
Secretaría de Gobierno	-	-	-	-	-	-
Secretaría de Hacienda	-	-	-	-	-	-
Secretaría de Economía	-	-	-	-	-	-
Secretaría de Desarrollo Agropecuario	-	-	-	-	-	-
Secretaría de Obras Públicas	-	-	-	-	-	-
Secretaría de Educación	-	-	-	-	-	-
Secretaría de Salud	-	-	-	-	-	-
Fiscalía General del Estado	-	-	-	-	-	-
Secretaría de Administración	-	-	-	-	-	-
Secretaría de la Contraloría	-	-	-	-	-	-
Comisión Estatal de Seguridad Pública	-	-	-	-	-	-
Consejería Jurídica	-	-	-	-	-	-
Secretaría de Turismo	-	-	-	-	-	-
Secretaría de Desarrollo Social	-	-	-	-	-	-
Secretaría del Trabajo	-	-	-	-	-	-
Secretaría de Cultura	-	-	-	-	-	-
Secretaría de Desarrollo Sustentable	-	-	-	-	-	-
Secretaría de Innovación, Ciencia y Tecnología	-	-	-	-	-	-
Secretaría de Movilidad y Transporte	-	-	-	-	-	-
Secretaría de Información y Comunicación	-	-	-	-	-	-
Gastos Institucionales	-	-	-	-	-	-
Poder Legislativo	-	-	-	-	-	-
Poder Judicial	-	-	-	-	-	-
Organismos Autónomos	2,369,709,000	511,554,669	2,881,263,669	2,330,188,105	2,205,602,459	551,075,564
Entidades Paraest. y Fid. No Emp. y No Fin.	-	-	-	-	-	-
Fideicomisos Emp. No Fin. con Part. Est. May.	-	-	-	-	-	-
Poder Ejecutivo de los Municipios	-	-	-	-	-	-
Total del Gasto	2,369,709,000	511,554,669	2,881,263,669	2,330,188,105	2,205,602,459	551,075,564

Nota: La columna de devengado resulta de considerar la cifra de gastos de operación (gastos y otras pérdidas), del estado de actividades: \$ 2'065'271,669, menos depreciación de activos \$ 44'321,809, más bienes muebles capítulo 5000 \$ 49'515,072, más lo correspondiente al capítulo 6000 Obra Pública \$ 192'061,759, más el monto del capítulo 9000 Amortización de Deuda \$ 67'661,414; total \$ 2'330,188,105.



Cuenta Pública 2015
Universidad Autónoma del Estado de Morelos
Estado Analítico del Ejercicio del Presupuesto de Egresos
Clasificación Económica (por Tipo de Gasto)
Del 1 de enero al 31 de diciembre de 2015



Concepto	Egresos					
	Aprobado	Ampliaciones/ (Reducciones)	Modificado	Devengado	Pagado	Subejercicio
	1	2	3 = (1 + 2)	4	5	6 = (3 - 4)
Gasto Corriente	1,858,246,112	132,303,783	1,990,549,895	1,828,268,204	1,711,322,031	162,281,691
Gasto de Capital	126,626,888	360,256,708	486,883,596	241,576,831	233,937,359	245,306,765
Amortización de la Deuda y Disminución de Pasivos	115,278,000	18,994,178	134,272,178	93,164,157	93,164,157	41,108,021
Pensiones y Jubilaciones	269,558,000	-	269,558,000	167,178,913	167,178,912	102,379,087
Total del Gasto	2,369,709,000	511,554,669	2,881,263,669	2,330,188,105	2,205,602,459	551,075,564



Cuenta Pública 2015
Universidad Autónoma del Estado de Morelos
Estado Analítico del Ejercicio del Presupuesto de Egresos
Clasificación por Objeto del Gasto (Capítulo y Concepto)
Del 1 de enero al 31 de diciembre de 2015



Concepto	Egresos					Subejercicio
	Aprobado	Ampliaciones/ (Reducciones)	Modificado	Devengado	Pagado	
	1	2	3 = (1 + 2)	4	5	
Servicios Personales						
Remuneraciones al Personal de Carácter Permanente	1,806,838,048	8,643,064	1,815,481,112	1,686,535,256	1,570,329,440	128,945,856
Remuneraciones al Personal de Carácter Transitorio	598,551,221	30,200	598,581,421	589,856,941	589,083,826	8,724,480
Remuneraciones Adicionales y Especiales	-	90,173	90,173	90,173	90,173	-
Seguridad Social	316,488,343	1,008,957	317,497,300	290,803,194	288,183,608	26,694,106
Otras Prestaciones Sociales y Económicas	223,950,577	-	223,950,577	210,209,905	107,122,572	13,740,672
Provisiones	548,311,957	-	548,311,957	469,100,983	468,192,426	79,210,974
Pago de Estímulos a Servidores Públicos	5,951,919	7,513,734	13,465,653	13,465,653	13,465,570	-
	113,584,031	-	113,584,031	113,008,407	104,191,265	575,624
Materiales y Suministros						
Materiales de Administración, Emisión de Documentos y Artículos Oficiales	58,380,647	18,529,248	76,909,895	51,961,622	51,221,264	24,948,273
Alimentos y Utensilios	25,532,383	6,249,611	31,781,994	22,197,339	22,197,339	9,584,655
Materias Primas y Materiales de Producción y Comercialización	7,816,153	4,298,349	12,114,502	10,223,154	10,073,787	1,891,348
Materiales y Artículos de Construcción y de Reparación	-	-	-	-	-	-
Productos Químicos, Farmacéuticos y de Laboratorio	5,019,953	876,523	5,896,476	5,578,899	5,578,899	317,577
Combustibles, Lubrificantes y Aditivos	8,761,968	5,491,459	14,253,427	6,126,830	5,765,753	8,126,597
Vestuario, Blancos, Prendas de Protección y Artículos Deportivos	5,523,638	694,265	6,217,903	4,834,084	4,810,511	1,383,819
	2,687,177	442,300	3,129,477	1,272,817	1,169,387	1,856,660
Materiales y Suministros Para Seguridad	-	-	-	-	-	-
Herramientas, Refacciones y Accesorios Menores	3,039,375	476,741	3,516,116	1,728,499	1,625,588	1,787,617
Servicios Generales						
Servicios Básicos	262,585,417	105,131,471	367,716,888	256,950,239	256,950,239	110,766,649
Servicios de Arrendamiento	39,039,279	61,300	39,100,579	30,877,317	30,877,317	8,223,262
Servicios Profesionales, Científicos, Técnicos y Otros Servicios	10,810,305	704,088	11,514,393	10,805,634	10,805,634	708,759
Servicios Financieros, Bancarios y Comerciales	92,205,482	88,371,485	180,576,967	148,737,636	148,737,636	31,839,331
Servicios de Instalación, Reparación, Mantenimiento y Conservación	20,044,600	246,359	20,290,959	6,071,221	6,071,221	14,219,738
Servicios de Comunicación Social y Publicidad	48,416,584	4,315,343	52,731,927	20,749,075	20,575,980	31,982,852
Servicios de Traslado y Viáticos	7,084,270	87,000	7,171,270	6,406,681	6,406,681	764,589
Servicios Oficiales	28,254,378	7,281,858	35,536,236	13,667,089	13,393,964	21,869,147
Otros Servicios Generales	4,523,519	875,688	5,399,207	4,443,353	4,420,379	955,854
	12,207,000	3,188,350	15,395,350	15,192,233	15,661,427	203,117



Concepto	Egresos					Subejercicio
	Aprobado	Ampliaciones/ (Reducciones)	Modificado	Devengado	Pagado	
	1	2	3 = (1 + 2)	4	5	
Transferencias, Asignaciones, Subsidios y Otras Ayudas						
Transferencias Internas y Asignaciones al Sector Público	-	-	-	-	-	-
Transferencias al Resto del Sector Público	-	-	-	-	-	-
Subsidios y Subvenciones	-	-	-	-	-	-
Ayudas Sociales	-	-	-	-	-	-
Pensiones y Jubilaciones	-	-	-	-	-	-
Transferencias a Fideicomisos, Mandatos y Otros Análogos	-	-	-	-	-	-
Transferencias a la Seguridad Social	-	-	-	-	-	-
Donativos	-	-	-	-	-	-
Transferencias al Exterior	-	-	-	-	-	-
Bienes Muebles, Inmuebles e Intangibles	88,629,620	27,190,248	115,819,868	49,515,072	43,576,754	66,304,796
Mobiliario y Equipo de Administración	50,695,540	13,712,134	64,407,674	17,903,338	17,386,964	46,504,336
Mobiliario y Equipo Educativo y Recreativo	3,712,267	3,124,166	6,836,433	6,836,433	6,049,578	-
Equipo e Instrumental Médico y de Laboratorio	21,004,215	4,967,172	25,971,387	14,463,844	13,475,576	11,507,543
Vehículos y Equipo de Transporte	8,205,450	2,340,190	10,545,640	1,063,553	1,063,553	9,482,087
Equipo de Defensa y Seguridad	-	75,000	75,000	-	-	75,000
Maquinaria, Otros Equipos y Herramientas	1,968,267	2,683,779	4,652,046	4,445,356	3,883,506	206,690
Activos Biológicos	-	-	-	-	-	-
Bienes Inmuebles	-	-	-	3,000,000	200,000	3,000,000
Activos Intangibles	3,043,881	287,807	3,331,688	1,802,548	1,517,577	1,529,140
Inversión Pública	37,997,268	333,066,460	371,063,728	192,061,759	190,360,605	179,001,969
Obra Pública en Bienes de Dominio Público	-	-	-	-	-	-
Obra Pública en Bienes Propios	37,997,268	333,066,460	371,063,728	192,061,759	190,360,605	179,001,969
Proyectos Productivos y Acciones de Fomento	-	-	-	-	-	-
Inversiones Financieras y Otras Provisiones	-	-	-	-	-	-
Inversiones Para el Fomento de Actividades Productivas	-	-	-	-	-	-
Acciones y Participaciones de Capital	-	-	-	-	-	-
Compra de Títulos y Valores	-	-	-	-	-	-
Concesión de Préstamos	-	-	-	-	-	-
Inversiones en Fideicomisos, Mandatos y Otros Análogos	-	-	-	-	-	-
Otras Inversiones Financieras	-	-	-	-	-	-
Provisiones para Contingencias y Otras Erogaciones Especiales	-	-	-	-	-	-



Cuenta Pública 2015
Universidad Autónoma del Estado de Morelos
Estado Analítico del Ejercicio del Presupuesto de Egresos
Clasificación por Objeto del Gasto (Capítulo y Concepto)
Del 1 de enero al 31 de diciembre de 2015



Concepto	Egresos					Subejercicio
	Aprobado	Ampliaciones/ (Reducciones)	Modificado	Devengado	Pagado	
	1	2	3 = (1 + 2)	4	5	
Participaciones y Aportaciones						
Participaciones	-	-	-	-	-	-
Aportaciones	-	-	-	-	-	-
Convenios	-	-	-	-	-	-
Deuda Pública	115,278,000	18,994,178	134,272,178	93,164,157	93,164,157	41,108,021
Amortización de la Deuda Pública	104,420,000	-	104,420,000	67,661,414	67,661,414	36,758,586
Intereses de la Deuda Pública	10,858,000	9,209,916	20,067,916	15,718,481	15,718,481	4,349,435
Comisiones de la Deuda Pública	-	7,716,134	7,716,134	7,716,134	7,716,134	-
Gastos de la Deuda Pública	-	-	-	-	-	-
Costo por Coberturas	-	2,068,128	2,068,128	2,068,128	2,068,128	-
Apoyos Financieros	-	-	-	-	-	-
Adeudos de Ejercicios Fiscales Anteriores (Adefas)	-	-	-	-	-	-
Total del Gasto	2,369,709,000	511,554,669	2,881,263,669	2,330,188,105	2,205,602,459	551,075,564



Cuenta Pública 2015
 Universidad Autónoma del Estado de Morelos
 Estado Analítico del Ejercicio del Presupuesto de Egresos
 Clasificación Funcional (Finalidad y Función)
 Del 1 de enero al 31 de diciembre 2015



Concepto	Egresos					
	Aprobado	Ampliaciones/ (Reducciones)	Modificado	Devengado	Pagado	Subejercicio
	1	2	3 = (1 + 2)	4	5	6 = (3 - 4)
Gobierno						
Legislación	-	-	-	-	-	-
Justicia	-	-	-	-	-	-
Coordinación de la Política de Gobierno	-	-	-	-	-	-
Relaciones Exteriores	-	-	-	-	-	-
Asuntos Financieros y Hacendarios	-	-	-	-	-	-
Seguridad Nacional	-	-	-	-	-	-
Asuntos de Orden Público y de Seguridad Interior	-	-	-	-	-	-
Otros Servicios Generales	-	-	-	-	-	-
Desarrollo Social	2,254,431,000	492,560,491	2,746,991,491	2,237,023,948	2,112,438,302	509,967,543
Protección Ambiental	-	-	-	-	-	-
Vivienda y Servicios a la Comunidad	-	-	-	-	-	-
Salud	-	-	-	-	-	-
Recreación, Cultura y Otras Manifestaciones Sociales	-	-	-	-	-	-
Educación (Universidad Autónoma del Estado de Morelos)	2,254,431,000	492,560,491	2,746,991,491	2,237,023,948	2,112,438,302	509,967,543
Protección Social	-	-	-	-	-	-
Otros Asuntos Sociales	-	-	-	-	-	-
Desarrollo Económico						
Asuntos Económicos, Comerciales y Laborales en General	-	-	-	-	-	-
Agropecuaria, Silvicultura, Pesca y Caza	-	-	-	-	-	-
Combustibles y Energía	-	-	-	-	-	-
Minería, Manufacturas y Construcción	-	-	-	-	-	-
Transporte	-	-	-	-	-	-
Comunicaciones	-	-	-	-	-	-
Turismo	-	-	-	-	-	-
Ciencia, Tecnología e Innovación	-	-	-	-	-	-
Otras Industrias y Otros Asuntos Económicos	-	-	-	-	-	-
Otros no Clasificados en Funciones Anteriores	115,278,000	18,994,178	134,272,178	93,164,157	93,164,157	41,108,021
Transacciones de la Deuda Pública / Costo Financiero de la Deuda	115,278,000	18,994,178	134,272,178	93,164,157	93,164,157	41,108,021
Transferencias, Participaciones y Aportaciones entre Diferentes Niveles y Ordenes de Gobierno	-	-	-	-	-	-
Saneamiento del Sistema Financiero	-	-	-	-	-	-
Adeudos de Ejercicios Fiscales Anteriores	-	-	-	-	-	-
Total del Gasto	2,369,709,000	511,554,669	2,881,263,669	2,330,188,105	2,205,602,459	551,075,564



UNIVERSIDAD AUTÓNOMA DEL
ESTADO DE MORELOS

Información Programática



UNIVERSIDAD AUTÓNOMA DEL ESTADO DE MORELOS
CUENTA PÚBLICA
ENERO-DICIEMBRE

2015



Cuenta Pública 2015
 Universidad Autónoma del Estado de Morelos
 Gasto por Categoría Programática
 Del 1 de enero al 31 de diciembre 2015



Concepto	Egresos					Subejercicio
	Aprobado	Ampliaciones/ (Reducciones)	Modificado	Devengado	Pagado	
	1	2	3 = (1 + 2)	4	5	6 = (3 - 4)
Programas						
Subsidios: Sector Social y Privado o Entidades Federativas y Municipios						
Sujetos a Reglas de Operación	2,369,709,000	511,554,669	2,881,263,669	2,330,188,105	2,205,602,459	551,075,564
Otros Subsidios (Universidad Autónoma del Estado de Morelos)	-	-	-	-	-	-
Desempeño de las Funciones	2,369,709,000	511,554,669	2,881,263,669	2,330,188,105	2,205,602,459	551,075,564
Prestación de Servicios Públicos	-	-	-	-	-	-
Provisión de Bienes Públicos	-	-	-	-	-	-
Planeación, seguimiento y evaluación de políticas públicas	-	-	-	-	-	-
Promoción y fomento	-	-	-	-	-	-
Regulación y supervisión	-	-	-	-	-	-
Funciones de las Fuerzas Armadas (Únicamente Gobierno Federal)	-	-	-	-	-	-
Específicos	-	-	-	-	-	-
Proyectos de Inversión	-	-	-	-	-	-
Administrativos y de Apoyo						
Apoyo al proceso presupuestario y para mejorar la eficiencia institucional	-	-	-	-	-	-
Apoyo a la función pública y al mejoramiento de la gestión	-	-	-	-	-	-
Operaciones ajenas	-	-	-	-	-	-
Compromisos						
Obligaciones de cumplimiento de resolución Jurisdiccional	-	-	-	-	-	-
Desastres Naturales	-	-	-	-	-	-
Obligaciones						
Pensiones y Jubilaciones	-	-	-	-	-	-
Aportaciones a la seguridad social	-	-	-	-	-	-
Aportaciones a fondos de estabilización	-	-	-	-	-	-
Aportaciones a fondos de inversión y reestructura de pensiones	-	-	-	-	-	-
Programas de Gasto Federalizado (Gobierno Federal)						
Gasto Federalizado	-	-	-	-	-	-
Participaciones a entidades federativas y municipios						
Costo financiero, deuda o apoyos a deudores y ahorradores de la banca	-	-	-	-	-	-
Adeudos de ejercicios fiscales anteriores	-	-	-	-	-	-
Total del Gasto	2,369,709,000	511,554,669	2,881,263,669	2,330,188,105	2,205,602,459	551,075,564

Concepto	Estimado	Devengado	Pagado ³
I. Ingresos Presupuestarios (I=1+2)	2,369,709,000	2,048,963,772	2,048,963,772
1. Ingresos del Gobierno de la Entidad Federativa ¹	-	-	-
2. Ingresos del Sector Paraestatal ¹	2,369,709,000	2,048,963,772	2,048,963,772
II. Egresos Presupuestarios (II=3+4)	2,265,289,000	2,262,526,691	2,137,941,045
3. Egresos del Gobierno de la Entidad Federativa ²	2,265,289,000	2,262,526,691	2,137,941,045
4. Egresos del Sector Paraestatal ²	-	-	-
III. Balance Presupuestario (Superávit o Déficit) (III = I - II)	104,420,000	213,562,919	88,977,273

Concepto	Estimado	Devengado	Pagado ³
III. Balance presupuestario (Superávit o Déficit)	104,420,000	213,562,919	88,977,273
IV. Intereses, Comisiones y Gastos de la Deuda	10,858,000	23,434,615	23,434,615
V. Balance Primario (Superávit o Déficit) (V= III - IV)	93,562,000	236,997,534	112,411,888

Concepto	Estimado	Devengado	Pagado ³
A. Financiamiento	-	150,000,000	150,000,000
B. Amortización de la deuda	104,420,000	67,661,414	67,661,414
C. Endeudamiento ó desendeudamiento (C = A - B)	-	82,338,586	82,338,586

¹ Los Ingresos que se presentan son los ingresos presupuestarios totales sin incluir los ingresos por financiamientos. Los Ingresos del Gobierno de la Entidad Federativa corresponden a los del Poder Ejecutivo, Legislativo Judicial y Autónomos

² Los egresos que se presentan son los egresos presupuestarios totales sin incluir los egresos por amortización. Los egresos del Gobierno de la Entidad Federativa corresponden a los del Poder Ejecutivo, Legislativo, Judicial y Órganos Autónomos

³ Para Ingresos se reportan los ingresos recaudados; para egresos se reportan los egresos pagados

⁴ Al 31 de diciembre del 2014, se tiene un saldo insoluto por \$252,394,000.00, por un préstamo con el Banco Interacciones, por ellos existe amortización de deuda y pago de intereses.



Programas y Proyectos de Inversión

En 2015, tenemos un incremento de 8.18% del subsidio ordinario con respecto al año anterior. Se observó una ampliación de recursos estatales por diecinueve millones de pesos respecto al 2014, ya que aumentamos de 480 a 499 millones de pesos, que significa una ampliación en 3.95% y del subsidio federal aumento 10.29% pasando de 960 millones en 2014 a 1,058 millones en 2015. Lo anterior coloca a la universidad en una situación adversa, que nos obliga a mantener una política de austeridad, debido al impacto de inflación y los ajustes de precios durante el año, que es superior al 10%.

Adicionalmente a este subsidio ordinario, se recibirán durante 2015 apoyos de programas extraordinarios tales como:

- PRODED
- Oferta Educativa
- Elevar la Calidad
- PROFOCIE

Dichos recursos se aplicaran de conformidad con la normatividad en la materia y sus reglas de operación.



**UNIVERSIDAD AUTÓNOMA DEL
ESTADO DE MORELOS**

Anexos



CUENTA PUBLICA
UNIVERSIDAD AUTONOMA DEL ESTADO DE MORELOS
ENERO-DICIEMBRE

2015

Código	Descripción del Bien Inmueble	Valor en libros
1.2.3.1	1.2.3.1-10-01-00001 CIUDAD UNIVERSITARIA	198,119.75
1.2.3.1	1.2.3.1-10-01-00002 ANTIGUA NORMAL DE EDUCADORAS	2,970.00
1.2.3.1	1.2.3.1-10-01-00003 ANTIGUA NORMAL DE MAESTROS	5,007.00
1.2.3.1	1.2.3.1-10-01-00004 LOS BELENES	28,435.70
1.2.3.1	1.2.3.1-10-01-00005 BIBLIOTECA CENTRAL MIGUEL SALINAS	3,360.00
1.2.3.1	1.2.3.1-10-01-00006 PREPARATORIA No. 1 CUERNAVACA	13,500.00
1.2.3.1	1.2.3.1-10-01-00007 PREPARATORIA No. 2	11,812.50
1.2.3.1	1.2.3.1-10-01-00008 PREPARATORIA DE TLALTIZAPAN	2,100.00
1.2.3.1	1.2.3.1-10-01-00009 PREPARATORIA DE JOJUTLA	135,243.58
1.2.3.1	1.2.3.1-10-01-00010 PREPARATORIA DE PUENTE DE IXTLA	4,222.50
1.2.3.1	1.2.3.1-10-01-00011 PREPARATORIA DE CUAUTLA	2,669.24
1.2.3.1	1.2.3.1-10-01-00012 I.P.R.E.S.	360,000.00
1.2.3.1	1.2.3.1-10-01-00013 EDIFICIOS ESC. DE ARTES	1,369,000.00
1.2.3.1	1.2.3.1-10-01-00014 EDIFICIO FAC. DE PSICOLOGIA	500,000.00
1.2.3.1	1.2.3.1-10-01-00015 TERRENO EJIDO "EL JICARERO" JOJUTLA	7,551,025.12
1.2.3.1	1.2.3.1-10-01-00016 TERRENO ESCUELA DE NUTRICION	3,484,000.00
1.2.3.1	1.2.3.1-10-01-00017 TERRENO EJIDO PANCHIMALCO , MPO. JOJUTLA	3,000,000.00
1.2.3.3	1.2.3.3-10-01-00001 CONSTRUCCION AÑOS ANTERIORES	1,326,611.91
1.2.3.3	1.2.3.3-10-01-00002 CENTRO DE INFORMACION	676,410.46
1.2.3.3	1.2.3.3-10-01-00003 LOCALES COMERCIALES	70,211.11
1.2.3.3	1.2.3.3-10-01-00004 I.P.R.O. XALOSTOC	113,115.97
1.2.3.3	1.2.3.3-10-01-00005 CENTRO MULTIDISCIPLINARIO DE INVESTIGACION	967,087.14
1.2.3.3	1.2.3.3-10-01-00006 SALA DE USOS MULTIPLES	172,714.00
1.2.3.3	1.2.3.3-10-01-00007 GIMNASIO UNIVERSITARIO	5,954,254.37
1.2.3.3	1.2.3.3-10-01-00008 AUDITORIO Y UNIDAD DE POSGRADO DERECHO	1,317,533.00
1.2.3.3	1.2.3.3-10-01-00009 AREA DE COMESTIBLES U. BIOMEDICA	800,125.23
1.2.3.3	1.2.3.3-10-01-00010 CAFETERIA DERECHO Y CIENCIAS SOCIALES	884,851.20
1.2.3.3	1.2.3.3-10-01-00011 CENTRO MULTIDISCIPLINARIO	1,427,421.18
1.2.3.3	1.2.3.3-10-01-00012 CANCHA DE FUTBOL RAPIDO UNID. CHAMILPA	342,987.34
1.2.3.3	1.2.3.3-10-01-00013 EDIFICIOS TORRE DE RECTORIA	17,149,111.68
1.2.3.3	1.2.3.3-10-01-00014 TORRE DE RECTORIA EDIF. SERV. ESCOLARES	2,027,822.00
1.2.3.3	1.2.3.3-10-01-00015 OBRA EXTERIOR TORRE DE RECTORIA	2,710,983.00
1.2.3.3	1.2.3.3-10-01-00016 AUDITORIO TORRE DE RECTORIA	1,138,953.00
1.2.3.3	1.2.3.3-10-01-00017 AMPLIACION 2DO. PISO PREPARATORIA PTE DE IXTLA	156,243.96
1.2.3.3	1.2.3.3-10-01-00018 CENTRO DE INVESTIGACIONES QUIMICAS	8,384,880.30
1.2.3.3	1.2.3.3-10-01-00019 EDIFICIOS Y CONSTRUCCIONES CAPFCE	6,825,143.14
1.2.3.3	1.2.3.3-10-01-00020 REMODELACION EXIBLIOTECA	1,200,000.00
1.2.3.3	1.2.3.3-10-01-00021 PREPARATORIA ABIERTA CUAUTLA	852,364.87
1.2.3.3	1.2.3.3-10-01-00022 CELE CUAUTLA	730,514.50
1.2.3.3	1.2.3.3-10-01-00023 UNIDAD DEPORTIVA CAMPUS CHAMILPA	10,844,227.34
1.2.3.3	1.2.3.3-10-01-00024 ESCULTURA SUBLEMACION ACCESO EDIF.	245,607.79

Código	Descripción del Bien Inmueble	Valor en libros
1.2.3.3	1.2.3.3-10-01-00025 DEP. DE RESIDUOS PELIGROSOS CEIB	555,746.75
1.2.3.3	1.2.3.3-10-01-00026 EDIFICIO EDUCACION PERMANENTE	3,100,000.00
1.2.3.3	1.2.3.3-10-01-00027 CONTENEDOR DE DESECHOS UNIDAD BIOMEDICA	26,602,739.52
1.2.3.3	1.2.3.3-10-01-00028 PREPARATORIA DE TLALTIZAPAN	360,935.07
1.2.3.3	1.2.3.3-10-01-00029 ESCUELA PARA EXTRANJEROS	34,995,416.74
1.2.3.3	1.2.3.3-10-01-00030 GLORIETA UNIVERSITARIA	134,287.10
1.2.3.3	1.2.3.3-10-01-00031 CENTRO MULTIDISCIPLINARIO	461,431.58
1.2.3.3	1.2.3.3-10-01-00032 OBRA FAC. PSICOLOGIA EDIF. No. 13	1,117,040.22
1.2.3.3	1.2.3.3-10-01-00033 CENDI UAEM	4,238,056.69
1.2.3.3	1.2.3.3-10-01-00034 BARRA PERIMETRAL PREP. DIURNA No. 1	800,999.67
1.2.3.3	1.2.3.3-10-01-00035 BARRA PERIMETRAL LOS VOLCANES	233,691.38
1.2.3.3	1.2.3.3-10-01-00036 PREPARATORIA PUENTE DE IXTLA	119,812.25
1.2.3.3	1.2.3.3-10-01-00037 EDIFICIO COMUNICACIÓN HUMANA	4,879,504.83
1.2.3.3	1.2.3.3-10-01-00046 CONST. GRADAS PREP. 1 UNIVERSIADA 2009	9,878,560.00
1.2.3.3	1.2.3.3-10-01-00048 PLAZA EXTERIOR UNIDAD EDUC. UNI	433,287.07
1.2.3.3	1.2.3.3-10-01-00049 EDIFICIO ESCUELA ENFERMERIA	3,274,800.53
1.2.3.3	1.2.3.3-10-01-00050 JARDIN BOTANICO CIB-UAEM	113,561.42
1.2.3.3	1.2.3.3-10-01-00051 AUDITORIO PREPA PUENTE IXTLA	125,502.90
1.2.3.3	1.2.3.3-10-01-00052 UNIDAD EDUCATIVA SUR OESTE	35,957.61
1.2.3.3	1.2.3.3-10-01-00053 CENTRO DE AUTOACCESO DE CELE	45,000.00
1.2.3.3	1.2.3.3-10-01-00054 ESTACIONN BIOLOGICA EL LIMON	5,616,948.54
1.2.3.3	1.2.3.3-10-01-00055 MURO DE CONTENCIÓN PREPA	586,435.26
1.2.3.3	1.2.3.3-10-01-00056 CONST. GRADA.PREPA 1. UNIVERSIDAD 2009	3,614,111.97
1.2.3.3	1.2.3.3-10-01-00057 EDIFICIO IPRO	7,151,618.03
1.2.3.3	1.2.3.3-10-01-00058 FACULTAD DE CIENCIAS QUIMICAS	14,023,560.73
1.2.3.3	1.2.3.3-10-01-00059 REHAB CANCHA BASQUETBOL UNIV 09	626,364.25
1.2.3.3	1.2.3.3-10-01-00065 COL DE ADOCRETO EST. FARMACI Y HU	483,655.10
1.2.3.3	1.2.3.3-10-01-00066 almacenes reactivos cib	245,224.90
1.2.3.3	1.2.3.3-10-01-00067 planta trat. aguas residuales	2,316,273.10
1.2.3.3	1.2.3.3-10-01-00069 ampliacion biblioteca campus oriente	427,029.51
1.2.3.3	1.2.3.3-10-01-00070 bodega sanitario y cunero	323,434.31
1.2.3.3	1.2.3.3-10-01-00071 andador p/transportar residuos	165,552.98
1.2.3.3	1.2.3.3-10-01-00072 inst. sanitarias quim uni. bio	3,053,160.25
1.2.3.3	1.2.3.3-10-01-00073 PLANTA TRAT. CISTERNA CIB; CIQ Y FARM	1,786,401.88
1.2.3.3	1.2.3.3-10-01-00075 PLANTA TRAT. INST. SANIT. ICE	205,138.47
1.2.3.3	1.2.3.3-10-01-00076 CANCHA DE USOS MULTIPLES ICE	1,320,935.89
1.2.3.3	1.2.3.3-10-01-00077 ALMACEN RESD. PELIG. CIQ Y FARMACIA	3,480,922.47
1.2.3.3	1.2.3.3-10-01-00078 CANCHA FUTBOL RAPIDO	2,013,551.92
1.2.3.3	1.2.3.3-10-01-00079 BIBLIOTECA CENTRAL UNIVERSITARIA	1,391,478.91
1.2.3.3	1.2.3.3-10-01-00100 REHAB.CANCHA VOLEIBOL PLAYA UNI 09	896,804.35
1.2.3.3	1.2.3.3-10-01-00101 REHAB. CANCHA FUTBOL RAPIDO UNIV 09	203,537.71
1.2.3.3	1.2.3.3-10-01-00102 REHAB. CANCHA FUTBOL UNIV 09	1,327,828.01
1.2.3.3	1.2.3.3-10-01-00103 REHAB Y AMPLIA GYM UNIV 09	511,099.98
1.2.3.3	1.2.3.3-10-01-00104 REACND CANCHA FT PREP 1 UNI 09	3,788,287.95
1.2.3.3	1.2.3.3-10-01-00105 REAB CANCHAS DE TENIS UNIV 2009	35,821.68
1.2.3.3	1.2.3.3-10-01-00108 EDIFICIO CHULAVISTA	49,684,393.00
1.2.3.3	1.2.3.3-10-01-00109 INSTALACION ELECTRICA Y AUTOMATIZACION PREPARATORIA 1	349,822.82
1.2.3.3	1.2.3.3-10-01-00110 AULAS DE USOS MULTIPLES SEDE JONACATEPEC	726,971.57
1.2.3.3	1.2.3.3-10-01-00111 SUBESTACION ELÉCTRICA IPRO	133,904.15

Gobierno del Estado de Morelos
Cuenta Pública Consolidada
De los Organismos Autónomos
Cuernavaca, Morelos a 29 de enero de 2016

