



CONSOLIDACIÓN ENTIDADES PARAESTATALES (Parte 9)





Instituto de Crédito para los Trabajadores al Servicio del Gobierno del Estado de Morelos

CUENTA PÚBLICA CONSOLIDADA
ENTIDADES PARAESTATALES
ENERO - SEPTIEMBRE

2015



Instituto de Crédito para los
**Trabajadores al Servicio del
Gobierno del Estado de Morelos**

INTRODUCCIÓN

CUENTA PÚBLICA
ICTSGEM
3ER TRIMESTRE | 2015

Introducción

ARMONIZACIÓN CONTABLE

En cumplimiento de lo establecido en la Ley General de Contabilidad Gubernamental para instrumentar la Armonización Contable en términos de lo señalado por el Consejo Nacional de Armonización Contable (CONAC), se anexan Cronogramas de Avance del Proceso de Armonización Contable del Instituto de Crédito para los Trabajadores al Servicio del Gobierno del Estado de Morelos el Instituto, los documentos anexos son los siguientes:

- Cronograma de Actividades Desarrollo Informático de SICOFI
- Actividades de Preparación de Información
- Actividades de Inducción, Capacitación y Talleres

CRONOGRAMA DE ACTIVIDADES DE DESARROLLO INFORMÁTICO DE SICOFI
(ARMONIZACIÓN CONTABLE)

Informe al 30 de Septiembre de 2015

ACTIVIDAD	ESTATUS	FACTORES CLAVE DE ÉXITO	REQUERIMIENTO	CAPACITACIÓN	OBSERVACIONES
PAAAS					
* Formulación de proyecto					
* Formulación de proyecto PPAAS (Proyecto de Programa Anual de Adjudicaciones, Arrendamientos y Servicios)	Mejora				
> Importación de consumos (Ejercicio Fiscal Corriente)	Nuevo				Brindan mayor funcionalidad al proceso de formulación del PAAAS, desde la generación del PPAAS (Proyecto de PAAAS), hasta su integración cuasi automática, con base a consumos y proyecciones de los mismos, a su vez considera la inclusión de al menos tres valores de artículos: a) Valor Promedio b) Valor Histórico c) Valor Última Entrada
+ Consumos a la fecha		Req. Aprob.			
+ Proyección de Consumos Cierre Ejercicio		Req. Aprob.			
> Reportes	Nuevo				
+ Consumos a la fecha		Req. Aprob.			
+ Proyección de Consumos Cierre Ejercicio		Req. Aprob.			
> Generación PPAAS por URG	Nuevo/Necesario		15/07/2015 Ent 23/07/2015		
> Reportes	Mejora				
+ PPAAS por URG		Req. Aprob.			
* PPAAS por URG (Captura ajustes y nuevos requerimientos)	Mejora				
> Especificación funcional PPAAS de unidades responsables del gasto	Nuevo				
+ Captura requerimientos bienes y Servicios (Cap. 2000, 3000 y 5000) Altas, Bajas y Cambios	Nuevo/Necesario		27/07/2015 Ent 05-07-2015		
+ Captura requerimientos (Memoria de Cálculo) Servicios y Operativo (Cap. 1000, 3000 y 6000) Altas, Bajas y Cambios	Nuevo/Necesario		27/07/2015 Ent 05-07-2015		
> Reportes	Mejora				
+ De usuario		Req. Aprob.			
* Cierre de PPAAS (Formulación de PAAAS)	Nuevo				Determina el cierre del proceso de captación de requerimientos de URG's para formular el PAAAS y dar paso a la formulación del Anteproyecto de presupuesto.
> Especificación funcional para cierre de PPAAS	Nuevo		27-Jul-15		
+ Cierre y generación propuesta de anteproyecto basado en PPAAS	Nuevo/Necesario		27-Jul-15		
> Reportes	Nuevo				
+ De usuario		Req. Aprob.			
* Adecuaciones al PAAAS (Para Anteproyecto 2016)	Mejora				Brinda la funcionalidad de generar adecuaciones presupuestarias automáticas derivadas de un proceso de ajuste al PAAAS de cada URG
> Especificación funcional para las adecuaciones al PAAAS (Para Anteproyecto 2016)	Nuevo				
+ Adecuación para generación de adecuaciones presupuestarias automáticas	Nuevo/Necesario		20/07/2015 Ent. 23/07/2015		
ADQUISICIONES					
* Proceso de compra	Nuevo				
> Especificación funcional para el proceso de compra	Nuevo				
+ Gestión montos de actuación y lineamiento interno (POBALINES)	Nuevo	Req. Aprob.			

ACTIVIDADES A CARGO DE LA SUBDIRECCIÓN DE INFORMÁTICA Y EL EQUIPO DE ARMONIZACIÓN CONTABLE

INSTITUTO DE CRÉDITO PARA LOS TRABAJADORES AL SERVICIO DEL GOBIERNO DEL ESTADO DE MORELOS

CRONOGRAMA DE ACTIVIDADES DE DESARROLLO INFORMÁTICO DE SICOFI
(ARMONIZACIÓN CONTABLE)

Informe al 30 de Septiembre de 2015

ACTIVIDAD	ESTATUS	FACTORES CLAVE DE ÉXITO	REQUERIMIENTO	CAPACITACIÓN	OBSERVACIONES
+ Adjudicación directa	Nuevo	Req. Aprob.			
+ Invitación a cuando menos 3	Nuevo	Req. Aprob.			
+ Licitación pública	Nuevo	Req. Aprob.			
+ Registro de evaluación de propuestas	Nuevo	Req. Aprob.			
PATRIMONIO					
NO APLICA					
CONTABILIDAD					
NO APLICA					
SISCRÉDIT					
NO APLICA					
TESORERÍA					
> Especificación funcional para el presupuesto de créditos					
+ Vozanilla (Recepción de documentos para pago)	Nuevo	Req. Aprob.			
+ Programación de pagos (Proveedores)	Nuevo/Necesario		17-ago-15		
+ Programación de pagos (Créditos)	Nuevo	Req. Aprob.			
+ Conciliación Bancaria	Nuevo	Req. Aprob.			
PRESUPUESTO					
* Anteproyecto de presupuesto (Para Anteproyecto 2016)	Nuevo				
> Especificación funcional para el anteproyecto presupuestal					
+ Integración PMAAS (Conversión a Claves presupuestales)	Nuevo/Necesario		10/07/2015 Ent 22/07/2015		
+ Gestión a Anteproyecto de presupuesto (Ajustes manuales)	Nuevo/Necesario		10/07/2015 Ent 22/07/2015		Mismo que calendarización
> Reportes	Nuevo				
+ De usuario	Nuevo/Necesario		10-jul-15		
* Presupuesto de Egresos (Para Presupuesto 2016)	Nuevo				
> Especificación funcional para el presupuesto de egresos					
+ Suficiencias presupuestales	Nuevo/Necesario		30/06/2015 Ent 30/07/2015		
+ Gestión de sub ejercicio	Nuevo/Necesario		30/06/2015 Ent 30/07/2015		
+ Gestión de compromisos (pre-compromiso)	Nuevo/Necesario		30/06/2015 Ent 30/07/2015		
* Gestión del presupuesto de egresos (Créditos)	Nuevo				

ACTIVIDADES A CARGO DE LA SUBDIRECCIÓN DE INFORMÁTICA Y EL EQUIPO DE ARMONIZACIÓN CONTABLE

CRONOGRAMA DE ACTIVIDADES DE DESARROLLO INFORMÁTICO DE SICOFI
(ARMONIZACIÓN CONTABLE)

Informe al 30 de Septiembre de 2015

ACTIVIDAD	ESTATUS	FACTORES CLAVE DE ÉXITO	REQUERIMIENTO	CAPACITACIÓN	OBSERVACIONES
> Especificación funcional para el presupuesto de créditos					En proceso, ajustes por cambio de titular de área
+ Quincenarios	Nuevo/Necesario		07-ago-15		
+ Jubilados y especiales	Nuevo/Necesario		07-ago-15		
+ Vehículos	Nuevo/Necesario		07-ago-15		
+ Inmobiliarios	Nuevo/Necesario		07-ago-15		
RECURSOS HUMANOS - NOMINA					
NO APLICA					
PROGRAMACIÓN					
+ Elaboración de Clasificadores					
* Mantenimiento a Clasificadores					
> Clasificadores y Clasificaciones	Nuevo/Necesario		15-jul-15		
* Creación estructura programática					
> Importación Estructura Programática	Nuevo		Req. Aprob.		
> Gestión Estructura Programática	Nuevo/Necesario		15-jul-15		
> Equivalencias Estructura Programática	Nuevo		Req. Aprob.		
* Creación Claves Presupuestales					
> Automática	Nuevo		Req. Aprob.		
> Manual	Nuevo/Necesario		15-jul-15		
* Creación Indicadores de Desempeño					
> Por Clasificación Administrativa	Nuevo		Req. Aprob.		
> Por Clasificación Funcional Programática	Nuevo		Req. Aprob.		
> Por Clasificación Económica	Nuevo		Req. Aprob.		
* Evaluación Indicadores de Desempeño					
> Por Clasificación Administrativa	Nuevo		Req. Aprob.		
> Por Clasificación Funcional Programática	Nuevo		Req. Aprob.		
> Por Clasificación Económica	Nuevo		Req. Aprob.		
* Reportes del módulo	Nuevo/Necesario		30-jul-15		
ALMACEN					
* Ajuste del proceso de recepción de bienes					
> Especificación funcional para el proceso de recepción de bienes					
+ Ajuste para la toma de precios de última compra	Nuevo/Necesario		04-sep-15		En proceso
SEGUROS					
NO APLICA					

ACTIVIDADES A CARGO DE LA SUBDIRECCIÓN DE INFORMÁTICA Y EL EQUIPO DE ARMONIZACIÓN CONTABLE

INSTITUTO DE CRÉDITO PARA LOS TRABAJADORES AL SERVICIO DEL GOBIERNO DEL ESTADO DE MORELOS

ACTIVIDADES DE PREPARACIÓN DE INFORMACIÓN
(ARMONIZACIÓN CONTABLE)

Informe al 30 de Septiembre de 2015

ACTIVIDAD	ESTATUS	FACTORES CLAVE DE ÉXITO	REQUERIMIENTO	CAPACITACIÓN	OBSERVACIONES	
PAAS						
+ Actualización de Clasificadores						
* Actualización de clasificadores y clasificaciones						
> Clasificador por Objeto del Gasto	Concluido			07-ago-15		
> Clasificador por Rubro de Ingresos	Concluido			07-ago-15		
> Clasificación Programática	Concluido			07-ago-15		
ADQUISICIONES						
+ Catálogo de proveedores						
* Revisión y actualización del catálogo de proveedores						
> Captura de proveedores	Concluido			15-jun-15		
PATRIMONIO						
+ Información patrimonial existente						
* Revisión y actualización del catálogo de bienes muebles						
	Concluido			31-jul-15	Estas actividades deben ser ejecutadas por la Coordinación de Prestaciones Asistenciales y Servicios Generales	
* Revisión y actualización del catálogo de bienes inmuebles						
	Concluido			31-jul-15		
* Conciliación físico-contable						
	Concluido			31-jul-15		
* Valuación del patrimonio Institucional						
	En proceso			31-jul-15		
* Determinación de vida útil del patrimonio Institucional						
	En proceso			31-ago-15		
* Actualización de la base de resguardo						
	En proceso			31-ago-15		
* Reemplazo del activo fijo						
	Pendiente			31-ago-15		
* Depreciación y desincorporación del activo fijo no útil para el servicio						
CONTABILIDAD						
NO APLICA						
SISCRECIT						
NO APLICA						
TESORERÍA						
NO APLICA						
PRESUPUESTO						
NO APLICA						
RECURSOS HUMANOS - NOMINA						
NO APLICA						
PROGRAMACIÓN						
+ Revisión de Clasificadores						
* Revisión composición de clasificadores y clasificaciones						
> Clasificador por Objeto del Gasto	Concluido			10-jul-15		
> Clasificador por Rubro de Ingresos	Concluido			10-jul-15		

UNIDADES RESPONSABLE DEL GASTO Y EQUIPO DE ARMONIZACIÓN CONTABLE

ACTIVIDADES DE PREPARACIÓN DE INFORMACIÓN
(ARMONIZACIÓN CONTABLE)

Informe al 30 de Septiembre de 2015

ACTIVIDAD	ESTATUS	FACTORES CLAVE DE ÉXITO	REQUERIMIENTO	CAPACITACIÓN	OBSERVACIONES
> Clasificación Programática	En proceso			10-jul-15	
ALMACÉN					
NO APLICA					
SEGUROS					
NO APLICA					
GENERAL AL PROYECTO					
* Contraste organizacional					
* Determinación procedural del flujo actual de operaciones					
> Identificación de procesos (low class - bajo impacto)	Pendiente			07-ago-15	
> Identificación de entes ejecutores (low class - bajo impacto)	Pendiente			14-ago-15	
* Determinación procedural del flujo inmerso en SICOFI					
> Identificación de procesos (transacción lirt)	Pendiente			14-ago-15	
> Identificación de áreas ejecutoras (process owner)	Pendiente			21-ago-15	
* Contraste flujo actual vs. SICOFI					
> Determinación de la brecha funcional	Pendiente			11-sep-15	
> Determinación de la brecha operativa	Pendiente			28-ago-15	
> Formulación del modelo funcional-operativo para adopción organizacional	Pendiente			30-sep-15	

UNIDADES RESPONSABLE DEL GASTO Y EQUIPO DE ARMONIZACIÓN CONTABLE

INSTITUTO DE CRÉDITO PARA LOS TRABAJADORES AL SERVICIO DEL GOBIERNO DEL ESTADO DE MORELOS

CRONOGRAMA DE ACTIVIDADES DESARROLLO INFORMÁTICO DE SICOFI
(ARMONIZACIÓN CONTABLE)

Informe al 30 de Septiembre de 2015

ACTIVIDAD	JUL			AGO			SEPT			OCT			NOV			DIC			ESTATUS	FACTORES CLAVE DE ÉXITO	REQUERIMIENTO	CAPACITACIÓN	PRUEBAS	PUESTA A PUNTO	LIBERACION
	1	2	3	4	1	2	3	4	1	2	3	4	1	2	3	4	1	2							
CONFIGURACION																					Módulo				
Diseño gráfico de interfaz																			Pendiente		N/A	07/08/2015	10/08/2015	12/08/2015	14/08/2015
Cuentas de usuario																			Pendiente		N/A	07/08/2015	10/08/2015	12/08/2015	14/08/2015
Cambio de contraseña																			Pendiente		N/A	07/08/2015	10/08/2015	12/08/2015	14/08/2015
Perfil de usuario																			Pendiente		N/A	07/08/2015	10/08/2015	12/08/2015	14/08/2015
Perfil de grupo																			Pendiente		N/A	07/08/2015	10/08/2015	12/08/2015	14/08/2015
Notificaciones acciones pendientes																			Pendiente		N/A	07/08/2015	10/08/2015	12/08/2015	14/08/2015
PAAS																					Módulo				
Catálogo de bienes y servicios																			Puesta a punto		N/A	22/06/2015	25/06/2015	03/07/2015	06/07/2015
Detonación del momento presupuestal Modificado																			Pendiente		N/A	13/07/2015	14/07/2015	22/07/2014	24/07/2014
ADQUISICIONES																					Módulo				
Exportación de pólizas a SIAF - Presupuesto																			Pendiente			13/07/2014	14/07/2015	16/07/2015	17/07/2015
Gestión de viáticos																			Pendiente		24/03/2015	13/07/2014	14/07/2015	16/07/2015	17/07/2015
Reporte de requisiciones con momentos contables																			Pendiente		28/04/2015	13/07/2014	14/07/2015	16/07/2015	17/07/2015
PATRIMONIO																					Módulo				
Depreciación de los bienes muebles, inmuebles e intangibles																			Pendiente		24/06/2015	05/08/2015	07/08/2015	11/08/2015	12/08/2015
Alta de bienes instrumentales (manual)																			Pendiente			05/08/2015	07/08/2015	11/08/2015	12/08/2015
Alta de bienes inmuebles																			Pendiente		24/03/2015	05/08/2015	07/08/2015	11/08/2015	12/08/2015
Baja de bienes																			Pendiente			05/08/2015	07/08/2015	11/08/2015	12/08/2015
Programa de mantenimiento a muebles																			Pendiente		24/03/2015	05/08/2015	07/08/2015	11/08/2015	12/08/2015
Programa de mantenimiento a inmuebles																			Pendiente		24/03/2015	05/08/2015	07/08/2015	11/08/2015	12/08/2015
Programa de mantenimiento a parque vehicular																			Pendiente		24/03/2015	05/08/2015	07/08/2015	11/08/2015	12/08/2015
CONTABILIDAD																					Módulo				
Libro de inventarios de bienes muebles e inmuebles																			Pendiente		29/06/2015	11/09/2015	11/09/2015	15/09/2015	17/09/2015
Libro de almacén de materias y suministros de consumo																			Pendiente		29/06/2015	14/09/2015	18/09/2015	22/09/2015	23/09/2015
Cuenta pública trimestral y anual																			Pendiente		28/08/2015	N/D	N/D	N/D	N/D
DIOI																			Pendiente		14/08/2015	N/D	N/D	N/D	N/D
SISCREDI																					titulado				
Registro de tiempos presupuestales																			Pendiente		14/08/2015	N/D	N/D	N/D	N/D
TESORERÍA																					Módulo				
Otorgamiento de créditos a afiliados cheque (hipotecarios)																			Pendiente		N/A	14/08/2015	17/08/2015	18/08/2015	19/08/2015
Pago a proveedores cheque																			Pendiente		N/A	16/10/2015	16/10/2015	20/10/2015	21/10/2015
Pago a proveedores transferencia electrónica																			Pendiente		N/A	16/10/2015	16/10/2015	20/10/2015	21/10/2015
Detonación del momento presupuestal Pagado																			Pendiente		N/A	07/08/2015	07/08/2015	11/08/2015	13/08/2015
Emisión de CFDI ingresos																			Pendiente		N/A	14/08/2015	17/08/2015	18/08/2015	19/08/2015
Catálogo de bancos																									

CRONOGRAMA DE ACTIVIDADES DESARROLLO INFORMÁTICO DE SICOFI
(ARMONIZACIÓN CONTABLE)

Informe al 30 de Septiembre de 2015

ACTIVIDAD	JUL			AGO			SEPT			OCT			NOV			DIC			ESTATUS	FACTORES CLAVE DE ÉXITO	REQUERIMIENTO	CAPACITACIÓN	PRUEBAS	PUESTA A PUNTO	LIBERACIÓN	
	1	2	3	4	1	2	3	4	1	2	3	4	1	2	3	4	1	2								3
Conciliación bancaria																			Pendiente		17/08/2015	N/D	N/D	N/D	N/D	
PRESUPUESTO																					Módulo					
Matriz de conversión de egresos devengado																			Pendiente		07/08/2014	N/D	N/D	N/D	N/D	
Matriz de conversión de egresos pagado																			Pendiente		07/08/2014	N/D	N/D	N/D	N/D	
Matriz de conversión de ingresos devengado																			Pendiente		07/08/2014	N/D	N/D	N/D	N/D	
Matriz de conversión de ingresos recaudado																			Pendiente		07/08/2015	N/D	N/D	N/D	N/D	
Presupuesto de egresos (creditos)																			Pendiente		07/08/2015	N/D	N/D	N/D	N/D	
Ingresos																			Pendiente		07/08/2015	N/D	N/D	N/D	N/D	
RECURSOS HUMANOS - NOMINA																					Módulo					
Catalogo de conceptos																			Pendiente		N/A	06/08/2015	07/08/2015	10/08/2015	11/08/2015	
Historial de departamentos																			Pendiente		N/A	12/08/2015	13/08/2015	14/08/2015	17/08/2015	
Antigüedad laboral																			Pendiente		N/A	18/08/2015	18/08/2015	20/08/2015	21/08/2015	
Capacitación																			Pendiente		N/A	18/08/2015	18/08/2015	20/08/2015	21/08/2015	
Reclutamiento																			Pendiente		N/A	25/08/2015	25/08/2015	27/08/2015	28/08/2015	
Trámite de permisos																			Pendiente		N/A	22/09/2015	22/09/2015	24/09/2015	25/09/2015	
Constancia de percepciones y deducciones																			Pendiente		N/A	27/11/2015	27/11/2015	01/12/2015	02/12/2015	
Póliza contable																			Pendiente		N/A	28/08/2015	28/08/2015	01/09/2015	02/09/2015	
Póliza presupuestal																			Pendiente		N/A	28/08/2015	28/08/2015	01/09/2015	02/09/2015	
PROGRAMACIÓN																					Módulo					
Formulación de programas																			Pendiente		15/07/2015	15/07/2015	N/D	N/D	N/D	
Formulación de proyectos																			Pendiente		15/07/2015	15/07/2015	N/D	N/D	N/D	
Gestión de indicadores de desempeño																			Pendiente		15/07/2015	15/07/2015	N/D	N/D	N/D	
Creación de estructura programática																			Pendiente		15/07/2015	15/07/2015	N/D	N/D	N/D	
Calendarización																			Pendiente		15/07/2015	15/07/2015	N/D	N/D	N/D	
ALMACÉN																					Módulo					
Entradas al almacén por contratos																			Pendiente		11/05/2015	22/09/2015	22/09/2015	23/09/2015	25/09/2015	
Conteo																			Pendiente		24/03/2015	11/11/2015	11/11/2015	13/11/2015	17/11/2015	
Puntos de reorden																			Pendiente			22/09/2015	22/09/2015	23/09/2015	25/09/2015	
Órdenes de resurtimiento																			Pendiente			22/09/2015	22/09/2015	23/09/2015	25/09/2015	
Detonación del momento presupuestal Devengado																			Pendiente			22/09/2015	22/09/2015	23/09/2015	25/09/2015	
SEGUROS																					Módulo					
Gestión de pólizas de bienes inmuebles																			Pendiente		06/05/2015	04/12/2015	04/12/2015	09/12/2015	10/12/2015	
Gestión de pólizas de créditos																			Pendiente		08/05/2015	04/12/2015	04/12/2015	09/12/2015	10/12/2015	
Gestión de seguro de vida empleados																			Pendiente		06/05/2015	04/12/2015	04/12/2015	09/12/2015	10/12/2015	
Gestión de seguro de gastos médicos mayores																			Pendiente		03/07/2015	N/D	N/D	N/D	N/D	
Gestión de siniestros																			Pendiente		08/05/2015	04/12/2015	04/12/2015	09/12/2015	10/12/2015	

INSTITUTO DE CRÉDITO PARA LOS TRABAJADORES AL SERVICIO DEL GOBIERNO DEL ESTADO DE MORELOS

ACTIVIDADES DE INDUCCIÓN, CAPACITACIÓN Y TALLERES
(ARMONIZACIÓN CONTABLE)

Informe al 30 de Septiembre de 2015

ACTIVIDAD	ESTATUS	FACTORES CLAVE DE ÉXITO	REQUERIMIENTO	CAPACITACIÓN	OBSERVACIONES
PAAAS					
<i>+ Preparación del personal</i>					
* Talleres de normalidad de compras (Cómo comprar)		Sugerido		14-ago-15	
* Taller de validación presupuestal y PAAAS		Sugerido		14-ago-15	
ADQUISICIONES					
<i>+ Preparación del personal</i>					
* Talleres de normalidad de compras (Cómo comprar)	Necesario	Sugerido		04-sep-15	
* Taller de validación presupuestal y PAAAS	Necesario	Sugerido		04-sep-15	
PATRIMONIO					
NO APLICA					
CONTABILIDAD					
NO APLICA					
SISCREBIT					
NO APLICA					
TESORERÍA					
NO APLICA					
PRESUPUESTO					
<i>+ Preparación del personal</i>					
* Talleres de presupuestación	Necesario	Efectuado		13-14 Agosto (Teoría) y 17-18 Agosto (Práctica)	
* Taller de formulación de programas y proyectos	Necesario	Efectuado			
RECURSOS HUMANOS - NOMINA					
NO APLICA					
PROGRAMACIÓN					
<i>+ Preparación del personal</i>					
* Talleres de revisión de clasificadores/clasificaciones	Necesario	Efectuado		13-14 Agosto (Teoría) y 17-18 Agosto (Práctica)	
* Taller de formulación de indicadores	Necesario	Efectuado			
* Taller de programación	Necesario	Efectuado			
ALMACÉN					
NO APLICA					
SEGUROS					
NO APLICA					
GENERAL AL PROYECTO					

ACTIVIDADES A CARGO DEL EQUIPO DE ARMONIZACIÓN CONTABLE Y LAS UNIDADES RESPONSABLE DEL GASTO

ACTIVIDADES DE INDUCCIÓN, CAPACITACIÓN Y TALLERES
(ARMONIZACIÓN CONTABLE)

Informe al 30 de Septiembre de 2015

ACTIVIDAD	ESTATUS	FACTORES CLAVE DE ÉXITO	REQUERIMIENTO	CAPACITACIÓN	OBSERVACIONES
* Gestión del cambio					
* Inducción al proceso de implementación y puesta en marcha					
> Actividades de sensibilización	Necesario	Sugerido		11-sep-15	
* Matrices de impacto					
> Áreas de impacto	Necesario	Sugerido		07-sep-15	
> Entes de impacto	Necesario	Sugerido		11-sep-15	
* Actividades de integración					
> Interacción de procesos	Necesario	Sugerido		30-sep-15	
> Interacción de funciones	Necesario	Sugerido		09-oct-15	

ACTIVIDADES A CARGO DEL EQUIPO DE ARMONIZACIÓN CONTABLE Y LAS UNIDADES RESPONSABLE DEL GASTO



Instituto de Crédito para los
**Trabajadores al Servicio del
Gobierno del Estado de Morelos**

INFORMACIÓN CONTABLE

CUENTA PÚBLICA
ICTSGEM
3ER TRIMESTRE | 2015



Cuenta Pública 2015
Estado de Actividades
Del 1 de enero al 30 de septiembre de 2015 y 2014
(Pesos)

INSTITUTO DE CRÉDITO PARA LOS TRABAJADORES AL SERVICIO DEL GOBIERNO DEL ESTADO DE MORELOS

Concepto	2015	2014	Concepto	2015	2014
INGRESOS Y OTROS BENEFICIOS			GASTOS Y OTRAS PÉRDIDAS		
Ingresos de la Geston	11,456,865	14,792,025	Gastos de Funcionamiento	38,537,918	34,542,371
Impuestos	-	-	Servicios Personales	32,903,299	29,813,891
Cuotas y Aportaciones de Seguridad Social	10,746,323	14,084,433	Materiales y Suministros	552,440	919,770
Contribuciones de Mejoras	-	-	Servicios Generales	5,082,179	3,808,710
Derechos	-	-			
Productos de Tipo Corriente	-	-	Transferencia, Asignaciones, Subsidios y Otras Ayudas	2,901,954	2,918,132
Aprovechamientos de Tipo Corriente	-	-	Transferencias Internas y Asignaciones al Sector Público	-	-
Ingresos por Venta de Bienes y Servicios	710,542	707,592	Transferencias al Resto del Sector Público	-	-
Ingresos no Comprendidos en las Fracciones de la Ley de Ingresos Causados en	-	-	Subsidios y Subvenciones	-	-
Ejercicios Fiscales Anteriores Pendientes de Liquidación o Pago	-	-	Ayudas Sociales	2,901,954	2,918,132
			Pensiones y Jubilaciones	-	-
			Transferencias a Fideicomisos, Mandatos y Contratos Análogos	-	-
			Transferencias a la Seguridad Social	-	-
			Donativos	-	-
			Transferencias al Exterior	-	-
Participaciones, Aportaciones, Transferencias, Asignaciones, Subsidios y Otras Ayudas					
Participaciones y Aportaciones	-	-	Participaciones y Aportaciones	-	-
Transferencia, Asignaciones, Subsidios y Otras ayudas	-	-	Participaciones	-	-
			Aportaciones	-	-
			Convenios	-	-
Otros Ingresos y Beneficios	124,366,467	110,311,856			
Ingresos Financieros	124,366,467	110,311,856	Intereses, Comisiones y Otros Gastos de la Deuda Pública	-	-
Incremento por Variación de Inventarios	-	-	Intereses de la Deuda Pública	-	-
Disminución del Exceso de Estimaciones por Pérdida o Deterioro u	-	-	Comisiones de la Deuda Pública	-	-
Obsolescencia	-	-	Gastos de la Deuda Pública	-	-
Disminución del Exceso de Provisiones	-	-	Costo por Coberturas	-	-
Otros Ingresos y Beneficios Varios	-	-	Apoyos Financieros	-	-
Total de Ingresos y Otros Beneficios	135,823,332	125,103,881	Otros Gastos y Pérdidas Extraordinarias	2,460,263	2,806,132
			Estimaciones, Depreciaciones, Deterioros, Obsolescencia y Amortizaciones	2,460,263	2,598,405
			Provisiones	-	-
			Disminución de Inventarios	-	-
			Aumento por Insuficiencia de Estimaciones por Pérdida o Deterioro y	-	-
			Obsolescencia	-	-
			Aumento por Insuficiencia de Provisiones	-	-
			Otros Gastos	-	207,727
			Inversión Pública	-	-
			Inversión Pública no Capitalizable	-	-
			Total de Gastos y Otras Pérdidas	43,900,135	40,266,635
			Resultados del Ejercicio (Ahorro/Desahorro)	91,923,197	84,837,246

Bajo protesta de decir verdad declaramos que los Estados Financieros y sus Notas son razonablemente correctos y responsabilidad del emisor.



Cuenta Pública 2015
Estado de Situación Financiera
Al 30 de septiembre de 2015 y 2014
(Pesos)

INSTITUTO DE CRÉDITO PARA LOS TRABAJADORES AL SERVICIO DEL GOBIERNO DEL ESTADO DE MORELOS

CONCEPTO		Año		CONCEPTO		Año	
		2015	2014			2015	2014
ACTIVO	PASIVO						
Activo Circulante	Pasivo Circulante						
Efectivo y Equivalentes	Cuentas por Pagar a Corto Plazo	10,372,222	22,066,841	Cuentas por Pagar a Corto Plazo		26,263,631	21,595,262
Derechos a Recibir Efectivo o Equivalentes	Documentos por Pagar a Corto Plazo	599,840,970	460,837,760	Documentos por Pagar a Corto Plazo		-	-
Derechos a Recibir Bienes o Servicios	Porción a Corto Plazo de la Deuda Pública a Largo Plazo	15,728	24,408	Porción a Corto Plazo de la Deuda Pública a Largo Plazo		-	-
Inventarios	Títulos y Valores a Corto Plazo	-	-	Títulos y Valores a Corto Plazo		-	-
Almacenes	Pasivos Diferidos a Corto Plazo	1,045,870	1,167,353	Pasivos Diferidos a Corto Plazo		238,170	47,375
Estimación por Pérdida o Deterioro de Activos Circulantes	Fondos y Bienes de Terceros en Garantía y/o Administración a Corto Plazo	-	-	Fondos y Bienes de Terceros en Garantía y/o Administración a Corto Plazo		-	-
Otros Activos Circulantes	Provisiones a Corto Plazo	-	-	Provisiones a Corto Plazo		-	-
Total de Activos Circulantes	Otros Pasivos a Corto Plazo	611,274,790	484,096,362	Otros Pasivos a Corto Plazo		-	-
	Total de Pasivos Circulantes			Total de Pasivos Circulantes		26,501,801	21,642,637
Activo No Circulante	Pasivo No Circulante						
Inversiones Financieras a Largo Plazo	Cuentas por Pagar a Largo Plazo	-	-	Cuentas por Pagar a Largo Plazo		-	-
Derechos a Recibir Efectivo o Equivalentes a Largo Plazo	Documentos por Pagar a Largo Plazo	1,720,312,403	1,643,343,008	Documentos por Pagar a Largo Plazo		-	-
Bienes Inmuebles, Infraestructura y Construcciones en Proceso	Deuda Pública a Largo Plazo	38,413,358	23,980,072	Deuda Pública a Largo Plazo		-	-
Bienes Muebles	Pasivos Diferidos a Largo Plazo	12,001,408	11,769,916	Pasivos Diferidos a Largo Plazo		431,178,088	442,135,514
Activos Intangibles	Fondos y Bienes de Terceros en Garantía y/o en Administración a Largo Plazo	154,106	154,106	Fondos y Bienes de Terceros en Garantía y/o en Administración a Largo Plazo		425,063,379	383,970,166
Depreciación, Deterioro y Amortización Acumulada de Bienes	Provisiones a Largo Plazo	-	5,488,072	Provisiones a Largo Plazo		-	-
Activos Diferidos		8,000	-				
Estimación por Pérdida o Deterioro de Activos no Circulantes	Total de Pasivos No Circulantes	-	-	Total de Pasivos No Circulantes		856,241,467	826,105,680
Otros Activos no Circulantes		-	-				
Total de Activos No Circulantes	Total del Pasivo	1,762,810,029	1,673,759,030	Total del Pasivo		882,743,268	847,748,317
Total del Activo	HACIENDA PÚBLICA/ PATRIMONIO	2,374,084,819	2,157,855,392	HACIENDA PÚBLICA/ PATRIMONIO			
	Hacienda Pública/Patrimonio Contribuido			Hacienda Pública/Patrimonio Contribuido		561,141,250	508,584,938
	Aportaciones			Aportaciones		561,141,250	508,584,938
	Donaciones de Capital			Donaciones de Capital		-	-
	Actualización de la Hacienda Pública / Patrimonio			Actualización de la Hacienda Pública / Patrimonio		-	-
	Hacienda Pública/Patrimonio Generado			Hacienda Pública/Patrimonio Generado		930,200,301	801,522,137
	Resultados del Ejercicio (Ahorro / Desahorro)			Resultados del Ejercicio (Ahorro / Desahorro)		91,923,197	84,837,246
	Resultados de Ejercicios Anteriores			Resultados de Ejercicios Anteriores		773,954,305	668,866,765
	Revaluos			Revaluos		14,472,860	-
	Reservas			Reservas		49,849,939	47,818,126
	Rectificaciones de Resultados de Ejercicios Anteriores			Rectificaciones de Resultados de Ejercicios Anteriores		-	-
	Exceso o Insuficiencia en la Actualización de la Hacienda Pública/Patrimonio			Exceso o Insuficiencia en la Actualización de la Hacienda Pública/Patrimonio		-	-
	Resultado por Posición Monetaria			Resultado por Posición Monetaria		-	-
	Resultado por Tenencia de Activos no Monetarios			Resultado por Tenencia de Activos no Monetarios		-	-
	Total Hacienda Pública/ Patrimonio	1,491,341,551	1,310,107,075	Total Hacienda Pública/ Patrimonio		1,491,341,551	1,310,107,075
	Total del Pasivo y Hacienda Pública / Patrimonio	2,374,084,819	2,157,855,392	Total del Pasivo y Hacienda Pública / Patrimonio		2,374,084,819	2,157,855,392


Bajo protesta de decir verdad declaramos que los Estados Financieros y sus Notas son razonablemente correctos y responsabilidad del emisor.



Cuenta Pública 2015
Estado de Cambios en la Situación Financiera
Del 1 de enero al 30 de septiembre de 2015 y 2014
(Pesos)
INSTITUTO DE CRÉDITO PARA LOS TRABAJADORES AL SERVICIO DEL GOBIERNO DEL ESTADO DE MORELOS

Concepto	Origen	Aplicación	Concepto	Origen	Aplicación
ACTIVO	14,415,956	230,645,383	PASIVO	45,952,377	10,957,426
Activo Circulante	11,824,782	139,003,210	Pasivo Circulante	4,859,164	-
Efectivo y Equivalentes	11,694,619	-	Cuentas por Pagar a Corto Plazo	4,668,369	-
Derechos a Recibir Efectivo o Equivalentes	-	139,003,210	Documentos por Pagar a Corto Plazo	-	-
Derechos a Recibir Bienes o Servicios	8,680	-	Porción a Corto Plazo de la Deuda Pública a Largo Plazo	-	-
Inventarios	-	-	Títulos y Valores a Corto Plazo	-	-
Almacenes	121,483	-	Pasivos Diferidos a Corto Plazo	190,795	-
Estimación por Pérdida o Deterioro de Activos Circulantes	-	-	Fondos y Bienes de Terceros en Garantía y/o Administración a Corto Plazo	-	-
Otros Activos Circulantes	-	-	Provisiones a Corto Plazo	-	-
	-	-	Otros Pasivos a Corto Plazo	-	-
Activo No Circulante	2,591,174	91,642,173	Pasivo No Circulante	41,093,213	10,957,426
Inversiones Financieras a Largo Plazo	-	-	Cuentas por Pagar a Largo Plazo	-	-
Derechos a Recibir Efectivo o Equivalentes a Largo Plazo	-	76,969,395	Documentos por Pagar a Largo Plazo	-	-
Bienes Inmuebles, Infraestructura y Construcciones en Proceso	-	14,433,286	Deuda Pública a Largo Plazo	-	-
Bienes Muebles	-	231,492	Pasivos Diferidos a Largo Plazo	-	10,957,426
Activos Intangibles	-	-	Fondos y Bienes de Terceros en Garantía y/o en Administración a Largo Plazo	41,093,213	-
Depreciación, Deterioro y Amortización Acumulada de Bienes	2,591,174	-	Provisiones a Largo Plazo	-	-
Activos Diferidos	-	8,000	HACIENDA PÚBLICA/ PATRIMONIO	181,234,476	-
Estimación por Pérdida o Deterioro de Activos no Circulantes	-	-	Hacienda Pública/Patrimonio Contribuido	52,556,312	-
Otros Activos no Circulantes	-	-	Aportaciones	52,556,312	-
	-	-	Donaciones de Capital	-	-
	-	-	Actualización de la Hacienda Pública / Patrimonio	-	-
	-	-	Hacienda Pública/Patrimonio Generado	128,678,164	-
	-	-	Resultados del Ejercicio (Ahorro / Desahorro)	7,085,951	-
	-	-	Resultados de Ejercicios Anteriores	105,087,540	-
	-	-	Revalúos	14,472,860	-
	-	-	Reservas	2,031,813	-
	-	-	Rectificaciones de Resultados de Ejercicios Anteriores	-	-
	-	-	Exceso o Insuficiencia en la Actualización de la Hacienda Pública/Patrimonio	-	-
	-	-	Resultado por Posición Monetaria	-	-
	-	-	Resultado por Tenencia de Activos no Monetarios	-	-

Bajo protesta de decir verdad declaramos que los Estados Financieros y sus Notas son razonablemente correctos y responsabilidad del emisor.



Cuenta Pública 2015
Estado Analítico del Activo
Del 1 de enero al 30 de septiembre de 2015
(Pesos)

INSTITUTO DE CRÉDITO PARA LOS TRABAJADORES AL SERVICIO DEL GOBIERNO DEL ESTADO DE MORELOS

Concepto	1	2	3	4 = (1+2-3)	Variación del Periodo (4-1)
	Saldo Inicial	Cargos del Periodo	Abonos del Periodo	Saldo Final	
ACTIVO	2,211,592,766	38,999,206,043	38,836,713,990	2,374,084,819	162,492,053
Activo Circulante	500,793,317	38,263,762,489	38,153,281,016	611,274,790	110,481,473
Efectivo y Equivalentes	13,992,830	19,419,803,113	19,423,423,721	10,372,222	3,620,608
Derechos a Recibir Efectivo o Equivalentes	486,179,355	18,843,092,795	18,729,431,180	599,840,970	113,661,615
Derechos a Recibir Bienes o Servicios	24,408	15,728	24,408	15,728	8,680
Inventarios	-	-	-	-	-
Almacenes	596,724	850,853	401,707	1,045,870	449,146
Estimación por Pérdida o Deterioro de Activos Circulantes	-	-	-	-	-
Otros Activos Circulantes	-	-	-	-	-
Activo No Circulante	1,710,799,449	735,443,554	683,432,974	1,762,810,029	52,010,580
Inversiones Financieras a Largo Plazo	-	-	-	-	-
Derechos a Recibir Efectivo o Equivalentes a Largo Plazo	1,680,607,419	716,621,255	676,916,271	1,720,312,403	39,704,984
Bienes Inmuebles, Infraestructura y Construcciones en Proceso	24,069,585	15,957,671	1,613,898	38,413,358	14,343,773
Bienes Muebles	12,296,260	1,725,251	2,020,103	12,001,408	294,852
Activos Intangibles	154,106	-	-	154,106	-
Depreciación, Deterioro y Amortización Acumulada de Bienes	6,327,921	1,131,377	2,882,702	8,079,246	1,751,325
Activos Diferidos	-	8,000	-	8,000	8,000
Estimación por Pérdida o Deterioro de Activos no Circulantes	-	-	-	-	-
Otros Activos no Circulantes	-	-	-	-	-

Bajo protesta de decir verdad declaramos que los Estados Financieros y sus Notas son razonablemente correctos y responsabilidad del emisor.



Cuenta Pública 2015
Estado Analítico de la Deuda y Otros Pasivos
Del 1 de enero al 30 de septiembre de 2015
(Pesos)

INSTITUTO DE CRÉDITO PARA LOS TRABAJADORES AL SERVICIO DEL GOBIERNO DEL ESTADO DE MORELOS

Denominación de las Deudas		Moneda de Contratación	Institución o País Acreedor	Saldo Inicial del Periodo	Saldo Final del Periodo
DEUDA PÚBLICA					
Deuda Interna					
	Corto Plazo			-	-
	Instituciones de Crédito			-	-
Deuda Externa					
	Títulos y Valores			-	-
	Arrendamientos Financieros			-	-
	Organismos Financieros Internacionales			-	-
	Deuda Bilateral			-	-
	Títulos y Valores			-	-
	Arrendamientos Financieros			-	-
	Subtotal a Corto Plazo			-	-
Largo Plazo					
	Instituciones de Crédito			-	-
Deuda Externa					
	Títulos y Valores			-	-
	Arrendamientos Financieros			-	-
	Organismos Financieros Internacionales			-	-
	Deuda Bilateral			-	-
	Títulos y Valores			-	-
	Arrendamientos Financieros			-	-
	Subtotal a Largo Plazo			865,513,697	882,743,268
Otros Pasivos					
				865,513,697	882,743,268
Total Deuda y Otros Pasivos					

Bajo protesta de decir verdad declaramos que los Estados Financieros y sus Notas son razonablemente correctos y responsabilidad del emisor.



Cuenta Pública 2015

Estado de Variación en la Hacienda Pública
Del 1 de enero al 30 de septiembre de 2015
(pesos)

INSTITUTO DE CRÉDITO PARA LOS TRABAJADORES AL SERVICIO DEL GOBIERNO DEL ESTADO DE MORELOS

Concepto	Hacienda Pública/Patrimonio Contribuido	Hacienda Pública/Patrimonio Generado de Ejercicios Anteriores	Hacienda Pública/Patrimonio Generado del Ejercicio	Ajustes por Cambios de Valor	TOTAL
Rectificaciones de Resultados de Ejercicios Anteriores	-	-	-	-	-
Patrimonio Neto Inicial Ajustado del Ejercicio	508,584,938	-	-	-	508,584,938
Aportaciones	508,584,938	-	-	-	508,584,938
Donaciones de Capital	-	-	-	-	-
Actualización de la Hacienda Pública/Patrimonio	-	-	-	-	-
Variaciones de la Hacienda Pública/Patrimonio Neto del Ejercicio	-	716,684,891	84,837,246	-	801,522,137
Resultados del Ejercicio (Ahorro/Desahorro)	-	-	84,837,246	-	84,837,246
Resultados de Ejercicios Anteriores	-	668,866,765	-	-	668,866,765
Revalúos	-	-	-	-	-
Reservas	-	47,818,126	-	-	47,818,126
Hacienda Pública/Patrimonio Neto Final del Ejercicio 2014	508,584,938	716,684,891	84,837,246	-	1,310,107,075
Cambios en la Hacienda Pública/Patrimonio Neto del Ejercicio	52,556,312	-	-	-	52,556,312
Aportaciones	52,556,312	-	-	-	52,556,312
Donaciones de Capital	-	-	-	-	-
Actualización de la Hacienda Pública/Patrimonio	-	-	-	-	-
Variaciones de la Hacienda Pública/Patrimonio Neto del Ejercicio	-	121,592,213	91,923,197	-	213,515,410
Resultados del Ejercicio (Ahorro/Desahorro)	-	-	91,923,197	-	91,923,197
Resultados de Ejercicios Anteriores	-	105,087,540	-	-	105,087,540
Revalúos	-	14,472,860	-	-	14,472,860
Reservas	-	2,031,813	-	-	2,031,813
Saldo Neto en la Hacienda Pública / Patrimonio 2015	561,141,250	838,277,104	91,923,197	-	1,491,341,551

Bajo protesta de decir verdad declaramos que los Estados Financieros y sus Notas son razonablemente correctos y responsabilidad del emisor.



Cuenta Pública 2015
Estado de Flujos de Efectivo
Del 1 de enero al 30 de septiembre de 2015 y 2014
(Pesos)

INSTITUTO DE CRÉDITO PARA LOS TRABAJADORES AL SERVICIO DEL GOBIERNO DEL ESTADO DE MORELOS

Concepto	2015	2014	Concepto	2015	2014
Flujos de Efectivo de las Actividades de Gestión			Flujos de Efectivo de las Actividades de Inversión		
Origen			Origen		
Impuestos	135,823,332	125,103,881	Bienes Inmuebles, Infraestructura y Construcciones en Proceso	56,302,888	40,545,063
Cuotas y Aportaciones de Seguridad Social	-	-	Bienes Muebles	15,026,327	566,700
Contribuciones de mejoras	10,746,323	14,084,433	Otros Orígenes de Inversión	1,492,711	1,811,660
Derechos	-	-		39,783,850	38,166,703
Productos de Tipo Corriente	-	-			
Aprovechamientos de Tipo Corriente	-	-	Aplicación		
Ingresos por Venta de Bienes y Servicios	710,542	707,592	Bienes Inmuebles, Infraestructura y Construcciones en Proceso	15,261,199	882,838
Ingresos no Comprendidos en las Fracciones de la Ley de Ingresos Causados en Ejercicios Fiscales Anteriores Pendientes de Liquidación o Pago	-	-		14,343,773	461,490
Participaciones y Aportaciones	-	-	Bienes Muebles	-	100,905
Transferencias, Asignaciones y Subsidios y Otras Ayudas	-	-	Otras Aplicaciones de Inversión	917,426	320,443
Otros Orígenes de Operación	124,366,467	110,311,856			
			Flujos Netos de Efectivo por Actividades de Inversión		
Aplicación			Flujo de Efectivo de las Actividades de Financiamiento		
Servicios Personales	43,900,135	40,266,635	Origen		
Materiales y Suministros	32,903,299	29,813,891	Endeudamiento Neto	36,655,488	112,515,617
Servicios Generales	552,440	919,770	Interno	-	-
	5,082,179	3,808,710	Externo	-	-
			Otros Orígenes de Financiamiento	36,655,488	112,515,617
Transferencias Internas y Asignaciones al Sector Público	-	-			
Transferencias al resto del Sector Público	-	-	Aplicación		
Subsidios y Subvenciones	-	-	Servicios de la Deuda	173,240,981	234,948,777
Ayudas Sociales	2,901,954	2,918,132	Interno	-	-
Pensiones y Jubilaciones	-	-	Externo	-	-
Transferencias a Fideicomisos, Mandatos y Contratos Análogos	-	-	Otras Aplicaciones de Financiamiento	173,240,981	234,948,777
Transferencias a la Seguridad Social	-	-			
Donativos	-	-	Flujos netos de Efectivo por Actividades de Financiamiento		
Transferencias al Exterior	-	-		136,585,493	122,433,160
Participaciones	-	-	Incremento/Disminución Neta en el Efectivo y Equivalentes al Efectivo		
Aportaciones	-	-		3,620,607	2,066,311
Convenios	-	-			
Otras Aplicaciones de Operación	2,460,263	2,806,132	Efectivo y Equivalente al Efectivo al Inicio del Ejercicio		
			Efectivo y Equivalente al Efectivo al Final del Ejercicio		
Flujos Netos de Efectivo por Actividades de Operación	91,923,197	84,837,246		13,992,829	20,000,530
				10,372,222	22,066,841

Bajo protesta de decir verdad declaramos que los Estados Financieros y sus Notas son razonablemente correctos y responsabilidad del emisor.

Informe de Pasivos Contingentes

NO APLICA

NOTAS A LOS ESTADOS FINANCIEROS

a) NOTAS DE DESGLOSE

I) NOTAS AL ESTADO DE SITUACIÓN FINANCIERA

Activo

Efectivo y Equivalentes

(Anexo 1)

Derechos a recibir Efectivo y Equivalentes y Bienes o Servicios a Recibir

(Anexo 2, 3, 4, 5, 6 y 7)

Bienes disponibles para su Transformación o Consumo (inventarios)

NO APLICA

Inversiones Financieras

NO APLICA

Bienes Muebles, Inmuebles e Intangibles

La depreciación de los bienes que integran el Activo No Circulante, se calcula por el método de línea recta, utilizando las tasas de depreciación señaladas en los Parámetros de Estimación de Vida Útil emitidos por el Consejo Nacional de Armonización Contable. Los porcentajes de depreciación anual son los siguientes:

Edificios no Habitacionales	3.30%
Otros Bienes Inmuebles	5.00%
Muebles de Oficina y Estantería	10.00%
Muebles, Excepto De Oficina Y Estantería	10.00%
Equipo de Cómputo y de Tecnologías de la Información	33.30%
Otros Mobiliarios y Equipos de Administración	10.00%
Equipo Médico y de Laboratorio	20.00%
Instrumental Médico y de Laboratorio	20.00%
Automóviles y Equipo Terrestre	20.00%
Maquinaria, Otros Equipos y Herramientas	10.00%

Cabe mencionar que existen bienes que actualmente se encuentran en proceso de valoración bajo los lineamientos establecidos por el CONAC para tales efectos, toda vez que se cuenta con registro de activo fijo pero carece de documento que avale la propiedad y su valor de adquisición.

Así mismo existe activo fijo cuya clasificación por objeto del gasto no corresponde como tal, y que actualmente son sujeto del proceso de alineación y depuración. De esta misma actividad existirán desincorporaciones por obsolescencia, daño, robo o extravío estos últimos hasta la resolución judicial precedente.

En cumplimiento a lo establecido en las Principales Reglas de Registro y Valoración del Patrimonio, minuta de reunión ICTSGEM/009/2015 y de acuerdo a los oficios CPASG/418/2014-04, CPASG/791/2014-07, DIR/1446/2014-12, CPASG/1386/2014-12, CPASG/087/2015-01, CPASG/0891/2015-07, CPASG/942/2015-07, CPASG/0892/2015-07 y CPASG/1122/2015-09, se registró la actualización de valores de Bienes Inmuebles a valor catastral o avalúo emitido por la Comisión de Avalúos de Bienes Estatales (CABE) según correspondió, así como también se reclasificaron de la cuenta de Terrenos y de Inmuebles Adjudicados a la cuenta de Edificios no Habitacionales, los terrenos en los que se encuentran construidas las oficinas centrales, el archivo general y bodega de este Instituto.

Estimaciones y Deterioros

NO APLICA

Otros Activos

NO APLICA

Pasivo

(Anexo 8, 9 y 10)

La cuenta de Intereses Cobrados por Adelantado es una cuenta puente que refleja el importe de los Intereses por Devengar y Cobrar a los afiliados durante la vigencia de sus créditos.

Al mes de Septiembre, la cuenta Intereses Cobrados por Adelantado a Largo Plazo, presentó un saldo de \$ 431.1 mdp

Patrimonio

Derivado de los trabajos de integración y conciliación del Activo Fijo de Bienes Muebles realizados por la Coordinación de Prestaciones Asistenciales y Servicios Generales en cumplimiento a lo establecido por el Consejo de Armonización Contable (CONAC), se registraron reclasificaciones de bienes muebles contra Resultado de Ejercicios Anteriores, de acuerdo a las Reglas Específicas del Registro y Valoración del Patrimonio, minuta de reunión ICTSGEM/007/2015 y oficios CGPASG/1061/2015-08, CGPASG/1074/2015-08, CGPASG/1090/2015-08, CGPASG/1092/2015-08, CGPASG/1062/2015-08, CGPASG/1243/2015-09 y CGPASG/1244/2015-09.

Así mismo se realizó el ajuste correspondiente a las depreciaciones derivadas de las reclasificaciones a los Bienes Muebles registradas en el mes de Agosto.

II) NOTAS AL ESTADO DE ACTIVIDADES

RESULTADO DEL EJERCICIO

Al mes de septiembre del 2014, el Instituto obtuvo un Superávit Financiero de \$ 84.8 mdp y al mes de Septiembre del 2015 el Superávit es de \$ 91.9 mdp monto superior en \$ 7.1

mdp, un 8.3%, derivado principalmente del incremento de los ingresos obtenidos por concepto de intereses ordinarios de los créditos otorgados e Intereses sobre la Inversión de las disponibilidades Financieras.

	SEP 2014	SEP 2015	VARIACION
INGRESOS	\$ 125.1	\$ 135.8	\$ 10.7
MENOS GASTOS DE FUNCIONAMIENTO	\$ 40.3	\$ 43.9	\$ 3.6
SUPERAVIT FINANCIERO	\$ 84.8 mdp	\$ 91.9 mdp	\$ 7.10 mdp

III) NOTAS AL ESTADO DE VARIACIÓN EN LA HACIENDA PÚBLICA

El incremento de \$ 145.2 mdp, en el patrimonio se deriva del entero en el tiempo establecido de las Aportaciones del 4.50%, que realizaron las Entidades Incorporadas y del Superávit Financiero de \$ 91.9 mdp obtenido al tercer trimestre 2015.

Las Entidades Incorporadas aportan en términos del Art. 9 de la Ley del Instituto, el 6% sobre las remuneraciones de sus trabajadores. El Instituto registra el 4.5% en la cuenta de Patrimonio **APORTACIONES ORDINARIAS DE ENTIDADES PUBLICAS**. El 1.5% en cuentas de Resultados como **INGRESOS DE GESTIÓN** para contribuir al costo de los Gastos de Funcionamiento en cumplimiento del artículo 9 de la Ley del Instituto.

IV) NOTAS AL ESTADO DE FLUJOS DE EFECTIVO

Efectivo y equivalentes

	2015	2014
Efectivo en Caja y Bancos	\$10,372,222	\$22,066,841

b) NOTAS DE MEMORIA (CUENTAS DE ORDEN)

La cuenta de orden **“CARTERA CANCELADA CON FONDO DE RESERVA ESPECIAL”** refleja el importe de la cartera incobrable cancelada con cargo al Fondo de Reserva Especial, cuyo importe asciende a \$7.3 mdp.

Se registró en la cuenta de orden denominada "CONVENIO DE COLABORACION DE DESTINO TEMPORAL DE INMUEBLE ADJUDICADO", el Inmueble Adjudicado con domicilio en el número 206 de la calle Centenario, esquina con calle Cumbre, Col. Carolina, Cuernavaca, Morelos, destinado de manera temporal a la construcción de un espacio libre, derivado del Convenio de Colaboración formalizado con el Poder Ejecutivo del Gobierno del Estado Libre y Soberano de Morelos, de fecha 29 de septiembre del 2014, con la autorización del H. Consejo Directivo en Acuerdo A15/SO5a/22-09-14. El registro es por un importe de \$44,685.00 que corresponde al valor catastral con base en el oficio CPASG/893/2014-08.

c) NOTAS DE GESTIÓN ADMINISTRATIVA

INFORME SOBRE LAS PRINCIPALES VARIACIONES DE LOS RUBROS DEL ESTADO DE SITUACIÓN FINANCIERA CON CIFRAS AL 30 DE SEPTIEMBRE DEL 2015, CON RELACIÓN AL MES DE SEPTIEMBRE DEL 2014 (MILLONES DE PESOS)

INVERSIONES

Representa la Inversión de las Disponibilidades Financieras del Instituto, realizadas en el Sistema Financiero Mexicano (Sector Bancario) y en la Tesorería General del Gobierno del Estado de Morelos.

El saldo es de \$ 355.0 mdp, y en Septiembre del 2014 el saldo fue de \$ 290.6 mdp el incremento de \$ 64.4 mdp corresponde a la recuperación de Cuentas por Cobrar de las Entidades Incorporadas así como el saldo por pagar del presupuesto por \$ 108.9 mdp.

Las Inversiones en la Tesorería General del Gobierno del Estado de Morelos son de \$ 59.2 mdp a una tasa de rendimiento del 10% anual y de \$ 150.0 mdp a una tasa de rendimiento del 5% anual.

La tasa de rendimiento promedio obtenida al cierre del periodo fue de 3.05% en el Sistema Financiero Mexicano

CUENTAS POR COBRAR A CORTO PLAZO

Refleja el saldo a cargo de las Entidades Afiliadas por concepto de las retenciones que realizaron a sus trabajadores por sus créditos, de las cuotas que con base en el Artículo 9 de la Ley del ICTSGEM y el Acuerdo en el punto cinco de la Sesión Ordinaria del 5 de Junio de 1985, así como por el 6% que, como patrón aportan al Instituto. El saldo de \$ 229.6 mdp, aumento con relación a Septiembre 2014 en \$ 70.4 mdp,

Con relación a la proyección para 2015 este rubro se ha incrementado por los adeudos en mora de Entidades, principalmente derivado de los convenios de reconocimiento de adeudos de la pasada administración.

PRESTAMOS OTORGADOS A LARGO PLAZO

Representa el saldo de los Créditos otorgados a los afiliados a un plazo mayor a 12 meses cuyo importe asciende a \$ 1,683.5 mdp, el incremento es de \$ 68.6 mdp,

Al mes de Septiembre del 2015 se otorgaron 25,423 créditos, un 7.59 % mayor a los otorgados a Septiembre del 2014 y un 9.96% mayor con relación a los otorgados en el mismo periodo del año 2013.

La cartera vencida judicial de \$ 36.2 mdp, representa el 2.18% del monto total de la cartera vigente que asciende a \$1,661.6 mdp.

DEPRECIACION DE BIENES

El cálculo de la depreciación se realizó por rubros del Activo No Circulante, en tanto se concluye el desarrollo informático para realizar el cálculo por cada uno de los bienes en función de la fecha de adquisición y costos.

INTERESES COBRADOS POR ADELANTADO A LARGO PLAZO

En solventación de la observación no. 1 de la Auditoria Externa no. ICTSGEM/AE/01/11 practicada a Estados Financieros del 2010, la Subdirección de Informática mensualmente actualiza los factores porcentuales, determinados por el actuario Alfonso de la Rosa Sánchez en su dictamen de fecha 02 de septiembre del 2011, para realizar el cálculo de los Intereses devengados y pagados por los afiliados, los cuales se determinan a partir de las tablas de amortización del Siscredit (Sistema de Administración de Créditos).

Esta cuenta representa los intereses por devengar y cobrar correspondientes a los créditos otorgados. Su saldo es de \$ 431.1 mdp que disminuyo con relación al mes de Septiembre del 2014 en \$ 11.1 mdp, responde a un menor otorgamiento de créditos de Vehículos e Hipotecarios originado por la disminución en la demanda.

FONDOS EN ADMINISTRACIÓN

Esta cuenta refleja el saldo neto que el Instituto administra de las cuotas de los afiliados que retienen y enteran las Entidades incorporadas, el incremento de \$ 41.1 mdp, en relación a Septiembre del 2014 deriva de la incorporación de 2 entidades con 209 afiliados así como al pago oportuno de las mismas, el total de fondos asciende \$ 425.0 mdp.

Con excepción del Instituto Morelense de Radio y Televisión y la Comisión Estatal de Arbitraje Médico de Morelos que retiene a sus trabajadores el 6% de cuotas sobre sus remuneraciones y las 35 entidades afiliadas restantes retienen a sus trabajadores el 4.25% de cuotas sobre sus remuneraciones.

Las cuotas retenidas a los Jubilados del Poder Ejecutivo son del 2.125%

AUTORIZACION E HISTORIA

El Gobierno del Estado de Morelos con el propósito de otorgar a sus servidores públicos seguridad social y apoyo económico para brindar un mayor bienestar y mejorar las condiciones de vida mediante el otorgamiento de créditos, se creó el día 04 de Enero de

1984 el Instituto de Crédito para los Trabajadores al Servicio del Gobierno del Estado de Morelos, mediante Decreto publicado en Periódico Oficial Tierra y Libertad número 3151.

Al Instituto de Crédito para los Trabajadores al Servicio del Gobierno del Estado de Morelos se le reconoce el carácter de Organismo Público Descentralizado Estatal, con personalidad jurídica, patrimonio, Órgano de Gobierno y administración propia, con domicilio en la ciudad de Cuernavaca, Morelos.

Con fecha 13 de Julio de 2009 el Consejo Directivo aprobó el Estatuto Orgánico publicado en periódico oficial Tierra y Libertad número 4753 de fecha 4 de Noviembre de 2009 que regula y establece las bases de organización, las facultades y funciones que competan a cada una de las áreas que forman parte de este Organismo. Así mismo se establece que el Instituto para el cumplimiento de su objeto tendrá las atribuciones siguientes:

- I. Otorgar Créditos Quirografarios, Especiales, de Vehículos e Hipotecarios;
- II. Otorgar servicios de Medicina Preventiva de Nivel Uno o Promoción a la Salud;
- III. Otorgar servicio de Odontología de Primer Nivel, consistente en aplicación de amalgamas, resinas, extracciones y profilaxis, y
- IV. Otorgar Servicio de Optometría, consistente en examen de la vista y graduación de lentes.

RESPONSABILIDAD SOBRE LA PRESENTACION RAZONABLE DE LOS ESTADOS FINANCIEROS

“Bajo protesta de decir verdad declaramos que los Estados Financieros y sus notas, son razonablemente correctos y son responsabilidad del emisor”

Bajo protesta de decir verdad declaramos que los Estados Financieros y sus Notas son razonablemente correctos y responsabilidad de:



INSTITUTO DE CREDITO PARA LOS TRABAJADORES AL SERVICIO DEL GOBIERNO DEL ESTADO DE MORELOS

ANEXO 1
EFFECTIVO Y BANCOS AL 30 DE SEPTIEMBRE DEL 2015

EFFECTIVO EN CAJA:

Caja General	\$115,587.76	
Fondo Revolvente	22,000.00	
Fondo para Cambio	8,000.00	
Fondo para Reintegros	6,000.00	\$151,587.76

EFFECTIVO EN BANCOS/TESORERÍA :

Cuenta de Cheques :		
65501325570	Santander (Vehículos)	2,935,242.85
65503746085	Santander (Terminal punto de venta)	83,984.79
65503680947	Santander (Pago Referenciado)	0.00
65504953822	Santander (Cheques)	232.00
2558743046	Banorte	28,464.60
01077972001	Banamex (Reint. Y Aport.)	31,251.64
01077971994	Banamex (Hipotecarios)	788,117.18
01077971986	Banamex (Gastos)	3,081,564.10
1077973237	Banamex (Nómina)	149,793.05
1078133976	Banamex (Especiales)	1,726,044.72
70004456422	Banamex (Quirografarios)	1,116,089.27
70074718033	Banamex (Fondo de Ahorro)	20,036.13
70062413539	Banamex (Cobranza Referenciada)	22,000.00
03900386596	Scotiabank	4,251.01
01776957727	Bancomer (Nómina)	213,561.24
0196442323	Bancomer (Hipotecarios)	20,001.66
		10,220,634.24

TOTAL DE EFFECTIVO EN CAJA Y BANCOS/TESORERÍA

\$ 10,372,222.00



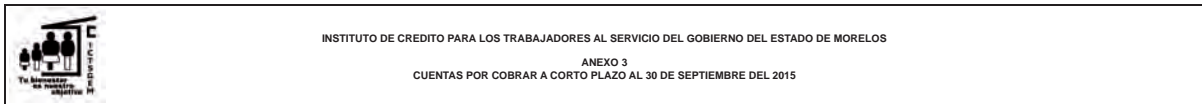
INSTITUTO DE CREDITO PARA LOS TRABAJADORES AL SERVICIO DEL GOBIERNO DEL ESTADO DE MORELOS

ANEXO 2
INVERSIONES FINANCIERAS DE CORTO PLAZO AL 30 DE SEPTIEMBRE DEL 2015

INVERSIONES EN VALORES :

TIPO DE INVERSIÓN	NUMERO DE CONTRATO	CAPITAL AL 30-09-2015
Santander		
Mesa de Dinero	65501325570	0.00
Mesa de Dinero	65503746085	0.00
Fondos de Inversión	65504953822	0.00
Banamex		
Mesa de Dinero	74597675	48,761,914.88
Mesa de Dinero	9083416358	0.00
Banamex (Fondo de Ahorro)	161121750	1,048,616.20
Bancomer		
Mesa de Dinero	1357893809	25,014,923.58
Gobierno del Estado de Morelos		
Inversion (Excedente de Tesoreria)	SJ/CONV-INVER-02/2013-12	8,374,999.93
Inversion (Excedente de Tesoreria)	SJ/DTN/CONV-INVER-01/2014-10	1,669,907.35
Inversion (Excedente de Tesoreria)	SJ/DTN/CONV-INVER-02/2014-12	15,079,166.73
Inversion (Excedente de Tesoreria)	SJ/DTN/CONV-INVER-01/2015-04	5,881,944.46
Inversion (Excedente de Tesoreria)	SJ/DTN/CONV-INVER-02/2015-07	28,349,074.08
Inversion (Excedente de Tesoreria)	SJ/DTN/CONV-INVER-03/2015-09	150,312,500.00
Scotiabank	310386596	40,574,718.21
Banorte	0502707623	0.00
Grupo Financiero Interacciones	100049416	30,000,000.00
TOTAL EN INVERSIONES EN VALORES		\$ 355,067,765.42

1RA.QNA.DIC/12	258,376.44	91,191.68	273,575.05	1,393,305.10	2,016,448.27
2DA.QNA.DIC/12	258,412.88	91,204.55	273,613.63	1,396,532.31	2,019,763.37
2DA.QNA.MAY/15		101,448.66	44,580.81		146,029.47
2DA.QNA.JUN/15		103,488.44	44,641.79		148,130.23
1RA.QNA.JUL/15		104,400.74	313,202.24	1,811,181.35	2,228,784.33
2DA.QNA.JUL/15	297,158.95	104,879.62	314,638.90	1,823,212.84	2,539,890.31
1RA.QNA.AGO/15	300,469.25	106,047.96	318,143.92	1,914,220.78	2,638,881.91
2DA.QNA.AGO/15	300,538.34	106,072.35	318,217.07	1,899,905.63	2,624,733.39
1RA.QNA.SEP/15	300,567.49	106,082.63	318,247.95	1,958,290.69	2,683,188.76
INTERESES MORATORIOS AL 30 DE SEP/15					
				2,337,636.89	37,450,197.62



CUOTAS, APORTACIONES Y RECUPERACIÓN DE CRÉDITOS POR COBRAR A ENTIDADES

ENTIDAD PUBLICA	PERIODO	4.25% TRABAJADOR	1.50% ENTIDAD PUBLICA	4.50 % ENTIDAD PUBLICA	RECUP. DE CRÉDITOS	INTERES MORATORIO	TOTAL	TOTAL POR ENTIDAD
H. AYUNTAMIENTO DE PUENTE DE IXTLA SEGURIDAD PUBLICA	1RA.QNA.AGO/15	5,429.52	1,916.24	5,748.61	40,141.52		53,235.89	
	2DA.QNA.AGO/15	5,429.52	1,916.24	5,748.61	43,092.97		56,187.34	
	1RA.QNA.SEP/15	5,429.52	1,916.24	5,748.61	43,097.17		56,191.54	
	INTERESES MORATORIOS AL 30 DE SEP/15					14,083.13	14,083.13	179,697.90
I.M.P.E.P.A.C	2DA.QNA.AGO/15	12,883.99	4,547.29	13,641.88	60,104.71		91,177.87	
	1RA.QNA.SEP/15	8,967.61	3,165.04	9,495.12	30,212.50		51,840.27	143,018.14
TOTAL		\$ 16,153,854.45	\$ 6,048,288.26	\$ 17,598,022.53	\$ 173,567,751.92	\$ 16,310,094.84	\$ 229,678,012.00	\$ 229,678,012.00

VALES AYUDA DE LENTES POR COBRAR

ENTIDAD PUBLICA	MONTO
-----------------	-------

D.I.F.

16,951.92

TOTAL

\$16,951.92

TOTAL CUENTAS POR COBRAR A CORTO PLAZO

\$ 229,694,963.92



INSTITUTO DE CREDITO PARA LOS TRABAJADORES AL SERVICIO DEL GOBIERNO DEL ESTADO DE MORELOS

ANEXO 4
DEUDORES DIVERSOS POR COBRAR A CORTO PLAZO AL 30 DE SEPTIEMBRE DEL 2015

DEUDORES DIVERSOS POR COBRAR A CORTO PLAZO

FUNCIONARIOS Y EMPLEADOS	\$41,668.18
GASTOS DE JUICIO	300,429.20
OTROS	222,596.65
ANTICIPOS A COMPROBAR	137,910.70
TOTAL DEUDORES DIVERSOS	\$ 702,604.73

NOTAS:

FUNCIONARIOS Y EMPLEADOS CORRESPONDE: 1) AL 50% DEL SEGURO DE VIDA, 2) AL 50% DEL SEGURO DE GASTOS MEDICOS MAYORES A CARGO DE LOS SERVIDORES PUBLICOS DEL ICTSGEM QUE SON DESCONTADOS QUINCENALMENTE.

GASTOS DE JUICIO. SON EROGACIONES A CARGO DE LOS AFILIADOS A LOS CUALES SE LES SIGUE UN PROCESO DE JUICIO JURIDICO POR ADEUDOS DE CREDITOS NO CUBIERTOS.

OTROS. COMPRENDE PRINCIPALMENTE A LOS INGRESOS Y FONDOS SUSTRADOS DE LA DELEGACION XOCHITEPEC EL 16 DE JULIO DEL 2013 LA CANTIDAD DE \$ 140,516.06 SEGÚN CARPETA DE INVESTIGACION No. XO-02/235/2013 RADICADA EN LA PROCURADURIA GENERAL DE JUSTICIA DEL EDO. AGENCIA XOCHITEPEC, ASI MISMO EL IMPORTE DE \$ 78,127.26 CORRESPONDIENTES AL DIFERENCIAL COBRADO DE MENOS POR EL C. JUAN CARLOS GARDUÑO RODRIGUEZ EX SERVIDOR PUBLICO DE ESTE INSTITUTO ENCARGADO DEL SEGUIMIENTO DEL CREDITO HIPOTECARIO DEL C. CARMELO SALGADO VILLAFAN.

ANTICIPOS A COMPROBAR. MONTOS SOLICITADOS POR LOS SERVIDORES PUBLICOS DEL INSTITUTO AUTORIZADOS PARA REALIZAR DIVERSOS PAGOS, DERIVADOS DE LA NATURALEZA DE SUS FUNCIONES.



INSTITUTO DE CREDITO PARA LOS TRABAJADORES AL SERVICIO DEL GOBIERNO DEL ESTADO DE MORELOS

ANEXO 5

PRESTAMOS OTORGADOS A CORTO PLAZO AL 30 DE SEPTIEMBRE DEL 2015

PRESTAMOS OTORGADOS A CORTO PLAZO (HASTA 12 MESES DE PLAZO)

SALDOS PENDIENTES A RECUPERAR:

CARTERA VIGENTE

Créditos Especiales	\$ 98,659.32
Créditos para Útiles Escolares	5,572,317.91
Créditos del Jubilado y Pensionado	<u>8,704,658.20</u>
TOTAL DE CREDITOS A SERVIDORES PUBLICOS	<u>\$ 14,375,635.43</u>



INSTITUTO DE CREDITO PARA LOS TRABAJADORES AL SERVICIO DEL GOBIERNO DEL ESTADO DE MORELOS

ANEXO 6
PRESTAMOS OTORGADOS A LARGO PLAZO AL 30 DE SEPTIEMBRE DEL 2015

PRESTAMOS OTORGADOS A LARGO PLAZO

SALDOS PENDIENTES A RECUPERAR:

CARTERA VIGENTE

Créditos Quirografarios	\$	191,054,019.66
Créditos Especiales		221,760,611.66
Créditos Adquisición de Vehículo		376,330,477.00
Créditos Hipotecarios		858,143,874.91
		<u>\$ 1,647,288,983.23</u>

CARTERA VENCIDA JUDICIAL

Créditos Quirografarios	\$	1,547,952.37
Créditos Especiales		7,874,711.10
Créditos Adquisición de Vehículo		8,104,031.04
Créditos Hipotecarios		18,701,691.69
Créditos para Útiles Escolares		53,198.81
Créditos del Jubilado y Pensionado		7,000.80
		<u>\$ 36,288,585.81</u>

TOTAL DE CREDITOS A SERVIDORES PUBLICOS

\$ 1,683,577,569.04



INSTITUTO DE CREDITO PARA LOS TRABAJADORES AL SERVICIO DEL GOBIERNO DEL ESTADO DE MORELOS

ANEXO 7

OTROS DERECHOS A RECIBIR EFECTIVO O EQUIVALENTES A LARGO PLAZO AL 30 DE SEPTIEMBRE DEL 2015

OTROS DERECHOS A RECIBIR EFECTIVO O EQUIVALENTES A LARGO PLAZO

Intereses Moratorios Cartera Vencida	\$ 35,918,009.20
Intereses Moratorios Cartera Administrativa	816,825.11
TOTAL OTROS DERECHOS A RECIBIR EFECTIVO O EQUIVALENTES A LARGO PLAZO	\$ 36,734,834.31



INSTITUTO DE CREDITO PARA LOS TRABAJADORES AL SERVICIO DEL GOBIERNO DEL ESTADO DE MORELOS

ANEXO 8
RETENCIONES Y CONTRIBUCIONES POR PAGAR A CORTO PLAZO AL 30 DE SEPTIEMBRE DEL 2015

RETENCIONES Y CONTRIBUCIONES POR PAGAR A CORTO PLAZO

I.S.R. Sueldos y Salarios	\$341,920.63
Cuotas al I.M.S.S. Retenidas	77,701.93
Aportaciones al I.C.T.S.G.E.M.	0.00
I.S.R. por Honorarios y Arrendamiento	32,542.61
Recuperacion de Creditos I.C.T.S.G.E.M.	0.00
Cuota Sindical	0.00
Seguro de Gastos Medicos	0.00
Aportaciones al I.M.S.S. Patronal	669.46
AFORE	0.00
Impuesto sobre Nomina	0.00
Fondo de Ahorro	1,005,042.94
TOTAL RETENCIONES Y CONTRIBUCIONES POR PAGAR A CORTO PLAZO	\$1,457,877.57



INSTITUTO DE CREDITO PARA LOS TRABAJADORES AL SERVICIO DEL GOBIERNO DEL ESTADO DE MORELOS

ANEXO 9
OTRAS CUENTAS POR PAGAR A CORTO PLAZO AL 30 DE SEPTIEMBRE DEL 2015

OTRAS CUENTAS POR PAGAR A CORTO PLAZO

Depositos Complementarios de Servidores Publicos	\$	188,594.96
Acreedores Diversos		2,248,774.90
Aport. Ordinarias 1.50% de Entidades por Cobrar		6,048,288.26
Intereses Moratorios de Entidades		16,310,094.84
TOTAL OTRAS CUENTAS POR PAGAR A CORTO PLAZO	\$	24,795,752.96



Instituto de Crédito para los
**Trabajadores al Servicio del
Gobierno del Estado de Morelos**

INFORMACIÓN PRESUPUESTARIA

CUENTA PÚBLICA
ICTSGEM
3ER TRIMESTRE

2015



Cuenta Pública 2015
INSTITUTO DE CRÉDITO PARA LOS TRABAJADORES AL SERVICIO DEL GOBIERNO DEL ESTADO DE MORELOS
 Estado Analítico de Ingresos
 Del 1 de enero al 30 de septiembre de 2015

Rubro de Ingresos	Ingreso					Diferencia (6 = 5 - 1)
	Estimado (1)	Ampliaciones y Reducciones (2)	Modificado (3 = 1 + 2)	Devengado (4)	Recaudado (5)	
Impuestos	-	-	-	-	-	-
Cuotas y Aportaciones de Seguridad Social	108,467,102	-	108,467,102	73,723,122	73,723,122	34,743,980
Contribuciones de Mejoras	-	-	-	-	-	-
Derechos	-	-	-	-	-	-
Productos	784,300,657	-	784,300,657	585,640,237	585,640,237	198,660,420
Corriente	784,300,657	-	784,300,657	585,640,237	585,640,237	198,660,420
Capital	-	-	-	-	-	-
Aprovechamientos	-	-	-	-	-	-
Corriente	-	-	-	-	-	-
Capital	-	-	-	-	-	-
Ingresos por Ventas de Bienes y Servicios	839,766	-	839,766	710,542	710,542	129,224
Participaciones y Aportaciones	-	-	-	-	-	-
Transferencias, Asignaciones, Subsidios y Otras Ayudas	-	-	-	-	-	-
Ingresos Derivados de Financiamientos	-	-	-	-	-	-
Total	893,607,525	-	893,607,525	660,073,901	660,073,901	233,533,624
				Ingresos excedentes ¹		

Estado Analítico de Ingresos Por Fuente de Financiamiento	Ingreso					Diferencia (6 = 5 - 1)
	Estimado (1)	Ampliaciones y Reducciones (2)	Modificado (3 = 1 + 2)	Devengado (4)	Recaudado (5)	
Ingresos del Gobierno	-	-	-	-	-	-
Impuestos	-	-	-	-	-	-
Contribuciones de Mejoras	-	-	-	-	-	-
Derechos	-	-	-	-	-	-
Productos	-	-	-	-	-	-
Corriente	-	-	-	-	-	-
Capital	-	-	-	-	-	-
Aprovechamientos	-	-	-	-	-	-
Corriente	-	-	-	-	-	-
Capital	-	-	-	-	-	-
Participaciones y Aportaciones	-	-	-	-	-	-
Transferencias, Asignaciones, Subsidios y Otras Ayudas	-	-	-	-	-	-
Ingresos de Organismos y Empresas	893,607,525	-	893,607,525	660,073,901	660,073,901	233,533,624
Cuotas y Aportaciones de Seguridad Social	-	-	-	-	-	-
Ingresos por Ventas de Bienes y Servicios	893,607,525	-	893,607,525	660,073,901	660,073,901	233,533,624
Transferencias, Asignaciones, Subsidios y Otras Ayudas	-	-	-	-	-	-
Ingresos derivados de financiamiento	-	-	-	-	-	-
Ingresos Derivados de Financiamientos	-	-	-	-	-	-
Total	893,607,525	-	893,607,525	660,073,901	660,073,901	233,533,624
				Ingresos excedentes ¹		



Cuenta Pública 2015
INSTITUTO DE CRÉDITO PARA LOS TRABAJADORES AL SERVICIO DEL GOBIERNO DEL ESTADO DE MORELOS
Estado Analítico del Ejercicio del Presupuesto de Egresos
Clasificación Administrativa
Del 1 de enero al 30 de septiembre de 2015

Concepto	Egresos					Subejercicio
	Aprobado	Ampliaciones/ (Reducciones)	Modificado	Devengado	Pagado	
	1	2	3 = (1 + 2)	4	5	
Secretaría Ejecutiva de la Gobernatura	-	-	-	-	-	-
Secretaría de Gobierno	-	-	-	-	-	-
Secretaría de Hacienda	-	-	-	-	-	-
Secretaría de Economía	-	-	-	-	-	-
Secretaría de Desarrollo Agropecuario	-	-	-	-	-	-
Secretaría de Obras Públicas	-	-	-	-	-	-
Secretaría de Educación	-	-	-	-	-	-
Secretaría de Salud	-	-	-	-	-	-
Fiscalía General del Estado	-	-	-	-	-	-
Secretaría de Administración	-	-	-	-	-	-
Secretaría de la Contraloría	-	-	-	-	-	-
Comisión Estatal de Seguridad Pública	-	-	-	-	-	-
Consejería Jurídica	-	-	-	-	-	-
Secretaría de Turismo	-	-	-	-	-	-
Secretaría de Desarrollo Social	-	-	-	-	-	-
Secretaría del Trabajo	-	-	-	-	-	-
Secretaría de Cultura	-	-	-	-	-	-
Secretaría de Desarrollo Sustentable	-	-	-	-	-	-
Secretaría de Innovación, Ciencia y Tecnología	-	-	-	-	-	-
Secretaría de Movilidad y Transporte	-	-	-	-	-	-
Secretaría de Información y Comunicación	-	-	-	-	-	-
Gastos Institucionales	-	-	-	-	-	-
Poder Legislativo	-	-	-	-	-	-
Poder Judicial	-	-	-	-	-	-
Organismos Autonomos	-	-	-	-	-	-
Entidades Paraest. y Fid. No Emp. y No Fin.	937,609,580	3,396,400	941,005,980	635,083,000	635,083,000	305,922,980
Fideicomisos Emp. No Fin. con Part. Est. May.	-	-	-	-	-	-
Poder Ejecutivo de los Municipios	-	-	-	-	-	-
Total del Gasto	937,609,580	3,396,400	941,005,980	635,083,000	635,083,000	305,922,980




INSTITUTO DE CRÉDITO PARA LOS TRABAJADORES AL SERVICIO DEL GOBIERNO DEL ESTADO DE MORELOS

Estado Analítico del Ejercicio del Presupuesto de Egresos

Clasificación por Objeto del Gasto (Capítulo y Concepto)

Del 1 de enero al 30 de septiembre de 2015

Concepto	Egresos						Subejercicio
	Aprobado	Ampliaciones/ (Reducciones)	Modificado	Devengado	Pagado		
	1	2	3 = (1 + 2)	4	5	6 = (3 - 4)	
Servicios Personales							
Remuneraciones al Personal de Carácter Permanente	60,508,109	1,000,000	61,508,109	32,903,299	32,903,299	28,604,810	
Remuneraciones al Personal de Carácter Transitorio	26,797,044	-	26,797,044	19,373,024	19,373,024	7,424,020	
Remuneraciones Adicionales y Especiales	3,900,612	1,000,000	4,900,612	2,086,381	2,086,381	2,814,231	
Seguridad Social	9,395,160	-	9,395,160	1,401,326	1,401,326	7,993,834	
Otras Prestaciones Sociales y Económicas	8,788,248	-	8,788,248	4,595,158	4,595,158	4,193,090	
Previsiones	11,627,045	-	11,627,045	5,447,410	5,447,410	6,179,635	
Pago de Estímulos a Servidores Públicos	-	-	-	-	-	-	
Materiales y Suministros							
Materiales de Administración, Emisión de Documentos y Artículos Oficiales	3,975,760	148,853	3,826,907	1,022,083	1,022,083	2,804,824	
Alimentos y Utensilios	2,090,784	231,699	1,859,085	356,464	356,464	1,502,621	
Materias Primas y Materiales de Producción y Comercialización	76,460	66,000	142,460	60,787	60,787	81,673	
Materiales y Artículos de Construcción y de Reparación	-	-	-	-	-	-	
Productos Químicos, Farmacéuticos y de Laboratorio	357,564	114,946	242,618	44,058	44,058	198,560	
Combustibles, Lubrificantes y Aditivos	319,320	-	319,320	104,525	104,525	214,795	
Vestuario, Blancos, Prendas de Protección y Artículos Deportivos	383,136	-	383,136	200,371	200,371	182,765	
Materiales y Suministros Para Seguridad	561,216	89,935	651,151	191,286	191,286	459,865	
Herramientas, Refacciones y Accesorios Menores	-	41,461	41,461	2,783	2,783	38,678	
	187,280	396	187,676	61,809	61,809	125,867	
Servicios Generales							
Servicios Básicos	10,031,776	2,078,404	12,110,180	5,082,179	5,082,179	7,028,001	
Servicios de Arrendamiento	1,847,556	1,500	1,849,056	859,844	859,844	989,212	
Servicios Profesionales, Científicos, Técnicos y Otros Servicios	397,116	68,000	465,116	292,031	292,031	173,085	
Servicios Financieros, Bancarios y Comerciales	2,339,740	1,905,580	4,245,320	1,274,948	1,274,948	2,970,372	
Servicios de Instalación, Reparación, Mantenimiento y Conservación	2,452,500	-	2,452,500	1,685,196	1,685,196	767,304	
Servicios de Comunicación Social y Publicidad	1,005,084	149,100	1,154,184	382,770	382,770	771,414	
Servicios de Traslado y Viáticos	39,996	19,996	20,000	-	-	20,000	
Servicios Oficiales	251,616	16,500	235,116	12,716	12,716	222,400	
Otros Servicios Generales	319,000	-	319,000	127,178	127,178	191,822	
	1,379,168	9,280	1,369,888	447,496	447,496	922,392	
Transferencias, Asignaciones, Subsidios y Otras Ayudas							
Transferencias Internas y Asignaciones al Sector Público	3,464,508	14,500	3,450,008	2,901,954	2,901,954	548,054	
	-	-	-	-	-	-	



Cuenta Pública 2015
INSTITUTO DE CRÉDITO PARA LOS TRABAJADORES AL SERVICIO DEL GOBIERNO DEL ESTADO DE MORELOS
 Estado Analítico del Ejercicio del Presupuesto de Egresos
 Clasificación por Objeto del Gasto (Capítulo y Concepto)
 Del 1 de enero al 30 de septiembre de 2015

Concepto	Egresos					Subejercicio
	Aprobado	Ampliaciones/ (Reducciones)	Modificado	Devengado	Pagado	
	1	2	3 = (1 + 2)	4	5	
Transferencias al Resto del Sector Público	-	-	-	-	-	-
Subsidios y Subvenciones	-	-	-	-	-	-
Ayudas Sociales	3,464,508	14,500	3,450,008	2,901,954	2,901,954	548,054
Pensiones y Jubilaciones	-	-	-	-	-	-
Transferencias a Fideicomisos, Mandatos y Otros Análogos	-	-	-	-	-	-
Transferencias a la Seguridad Social	-	-	-	-	-	-
Donativos	-	-	-	-	-	-
Transferencias al Exterior	-	-	-	-	-	-
Bienes Muebles, Inmuebles e Intangibles	2,894,427	5,651	2,888,776	1,180,341	1,180,341	1,708,435
Mobiliario y Equipo de Administración	1,992,576	344,851	1,647,725	711,296	711,296	936,429
Mobiliario y Equipo Educativo y Recreativo	-	-	-	-	-	-
Equipo e Instrumental Médico y de Laboratorio	450,000	-	450,000	-	-	450,000
Vehículos y Equipo de Transporte	-	-	-	-	-	-
Equipo de Defensa y Seguridad	-	-	-	-	-	-
Maquinaria, Otros Equipos y Herramientas	437,844	339,200	777,044	469,045	469,045	307,999
Activos Biológicos	-	-	-	-	-	-
Bienes Inmuebles	-	-	-	-	-	-
Activos Intangibles	14,007	-	14,007	-	-	14,007
Inversión Pública	255,000	487,000	742,000	29,000	29,000	713,000
Obra Pública en Bienes de Dominio Público	-	-	-	-	-	-
Obra Pública en Bienes Propios	255,000	487,000	742,000	29,000	29,000	713,000
Proyectos Productivos y Acciones de Fomento	-	-	-	-	-	-
Inversiones Financieras y Otras Provisiones	856,480,000	-	856,480,000	591,964,144	591,964,144	264,515,856
Inversiones Para el Fomento de Actividades Productivas	-	-	-	-	-	-
Acciones y Participaciones de Capital	-	-	-	-	-	-
Compra de Títulos y Valores	-	-	-	-	-	-
Concesión de Préstamos	856,480,000	-	856,480,000	591,964,144	591,964,144	264,515,856
Inversiones en Fideicomisos, Mandatos y Otros Análogos	-	-	-	-	-	-
Otras Inversiones Financieras	-	-	-	-	-	-
Provisiones para Contingencias y Otras Erogaciones Especiales	-	-	-	-	-	-
Participaciones y Aportaciones	-	-	-	-	-	-
Participaciones	-	-	-	-	-	-
Aportaciones	-	-	-	-	-	-
Convenios	-	-	-	-	-	-



Cuenta Pública 2015
INSTITUTO DE CRÉDITO PARA LOS TRABAJADORES AL SERVICIO DEL GOBIERNO DEL ESTADO DE MORELOS
 Estado Analítico del Ejercicio del Presupuesto de Egresos
 Clasificación por Objeto del Gasto (Capítulo y Concepto)
 Del 1 de enero al 30 de septiembre de 2015

Concepto	Egresos					Subejercicio
	Aprobado 1	Ampliaciones/ (Reducciones) 2	Modificado 3 = (1 + 2)	Devengado 4	Pagado 5	
Deuda Pública						
Amortización de la Deuda Pública	-	-	-	-	-	-
Intereses de la Deuda Pública	-	-	-	-	-	-
Comisiones de la Deuda Pública	-	-	-	-	-	-
Gastos de la Deuda Pública	-	-	-	-	-	-
Costo por Coberturas	-	-	-	-	-	-
Apoyos Financieros	-	-	-	-	-	-
Adeudos de Ejercicios Fiscales Anteriores (Adefas)	-	-	-	-	-	-
Total del Gasto	937,609,580	3,396,400	941,005,980	635,083,000	635,083,000	305,922,980



Cuenta Pública 2015
INSTITUTO DE CRÉDITO PARA LOS TRABAJADORES AL SERVICIO DEL GOBIERNO DEL ESTADO DE MORELOS
 Estado Analítico del Ejercicio del Presupuesto de Egresos
 Clasificación Económica (por Tipo de Gasto)
 Del 1 de enero al 30 de septiembre de 2015

Concepto	Egresos					
	Aprobado 1	Ampliaciones/ (Reducciones) 2	Modificado 3 = (1 + 2)	Devengado 4	Pagado 5	Subejercicio 6 = (3 - 4)
Gasto Corriente	77,980,153	2,915,050	80,895,203	41,909,516	41,909,516	38,985,687
Gasto de Capital	859,629,427	481,350	860,110,777	593,173,484	593,173,484	266,937,293
Amortización de la Deuda y Disminución de Pasivos	-	-	-	-	-	-
Total del Gasto	937,609,580	3,396,400	941,005,980	635,083,000	635,083,000	305,922,980



Cuenta Pública 2015
INSTITUTO DE CRÉDITO PARA LOS TRABAJADORES AL SERVICIO DEL GOBIERNO DEL ESTADO DE MORELOS
 Estado Analítico del Ejercicio del Presupuesto de Egresos
 Clasificación Funcional (Finalidad y Función)
 Del 1 de enero al 30 de septiembre 2015

Concepto	Egresos					Subejercicio
	Aprobado	Ampliaciones/ (Reducciones)	Modificado	Devengado	Pagado	
	1	2	3 = (1 + 2)	4	5	6 = (3 - 4)
Gobierno						
Legislación	-	-	-	-	-	-
Justicia	-	-	-	-	-	-
Coordinación de la Política de Gobierno	-	-	-	-	-	-
Relaciones Exteriores	-	-	-	-	-	-
Asuntos Financieros y Hacendarios	-	-	-	-	-	-
Seguridad Nacional	-	-	-	-	-	-
Asuntos de Orden Público y de Seguridad Interior	-	-	-	-	-	-
Otros Servicios Generales	-	-	-	-	-	-
Desarrollo Social	937,609,580	3,396,400	941,005,980	635,083,000	635,083,000	305,922,980
Protección Ambiental	-	-	-	-	-	-
Vivienda y Servicios a la Comunidad	117,500,000	-	117,500,000	30,804,334	30,804,334	86,695,666
Salud	-	-	-	-	-	-
Recreación, Cultura y Otras Manifestaciones Sociales	-	-	-	-	-	-
Educación	-	-	-	-	-	-
Protección Social	-	-	-	-	-	-
Otros Asuntos Sociales	820,109,580	3,396,400	823,505,980	604,278,666	604,278,666	219,227,314
Desarrollo Económico						
Asuntos Económicos, Comerciales y Laborales en General	-	-	-	-	-	-
Agropecuaria, Silvicultura, Pesca y Caza	-	-	-	-	-	-
Combustibles y Energía	-	-	-	-	-	-
Minería, Manufacturas y Construcción	-	-	-	-	-	-
Transporte	-	-	-	-	-	-
Comunicaciones	-	-	-	-	-	-
Turismo	-	-	-	-	-	-
Ciencia, Tecnología e Innovación	-	-	-	-	-	-
Otras Industrias y Otros Asuntos Económicos	-	-	-	-	-	-
Otras no Clasificadas en Funciones Anteriores						
Transacciones de la Deuda Pública / Costo Financiero de la Deuda	-	-	-	-	-	-
Transferencias, Participaciones y Aportaciones entre Diferentes Niveles y Ordenes de Gobierno	-	-	-	-	-	-
Saneamiento del Sistema Financiero	-	-	-	-	-	-
Adeudos de Ejercicios Fiscales Anteriores	-	-	-	-	-	-
Total del Gasto	937,609,580	3,396,400	941,005,980	635,083,000	635,083,000	305,922,980



Cuenta Pública 2015
 INSTITUTO DE CRÉDITO PARA LOS TRABAJADORES AL SERVICIO DEL GOBIERNO DEL ESTADO DE MORELOS
 Endeudamiento Neto
 Del 1 de enero al 30 de septiembre de 2015

Identificación de Crédito o Instrumento	A	B	C = A - B
Contratación / Colocación	Amortización	Endeudamiento Neto	C = A - B
Créditos Bancarios	-	-	-
	-	-	-
	-	-	-
	-	-	-
NO APLICA	-	-	-
	-	-	-
	-	-	-
	-	-	-
	-	-	-
	-	-	-
Total Créditos Bancarios	-	-	-
Otros Instrumentos de Deuda	-	-	-
	-	-	-
	-	-	-
	-	-	-
	-	-	-
NO APLICA	-	-	-
	-	-	-
	-	-	-
	-	-	-
	-	-	-
	-	-	-
Total Otros Instrumentos de Deuda	-	-	-
TOTAL	-	-	-



Cuenta Pública 2015
INSTITUTO DE CRÉDITO PARA LOS TRABAJADORES AL SERVICIO DEL GOBIERNO DEL ESTADO DE MORELOS
Intereses de la Deuda
Del 1 de enero al 30 de septiembre de 2015

Identificación de Crédito o Instrumento	Devengado	Pagado
Créditos Bancarios		
	-	-
	-	-
	-	-
	-	-
NO APLICABLE	-	-
	-	-
	-	-
	-	-
	-	-
	-	-
Total de Intereses de Créditos Bancarios	-	-
Otros Instrumentos de Deuda		
	-	-
	-	-
	-	-
NO APLICABLE	-	-
	-	-
	-	-
	-	-
	-	-
	-	-
	-	-
	-	-
	-	-
Total de Intereses de Otros Instrumentos de Deuda	-	-
TOTAL	-	-

INFORMACIÓN PROGRAMÁTICA

CUENTA PÚBLICA
ICTSGEM
3ER TRIMESTRE

2015



Cuenta Pública 2015
INSTITUTO DE CRÉDITO PARA LOS TRABAJADORES AL SERVICIO DEL GOBIERNO DEL ESTADO DE MORELOS
 Gasto por Categoría Programática
 Del 1 de enero al 30 de septiembre 2015

Concepto	Egresos					Subejercicio
	Aprobado	Ampliaciones/ (Reducciones)	Modificado	Devengado	Pagado	
	1	2	3 = (1 + 2)	4	5	
Programas						6 = (3 - 4)
Subsidios: Sector Social y Privado o Entidades Federativas y Municipios	-	-	-	-	-	-
Sujetos a Reglas de Operación	-	-	-	-	-	-
Otros Subsidios	-	-	-	-	-	-
Desempeño de las Funciones	937,609,580	3,396,400	941,005,980	635,083,000	635,083,000	305,922,980
Prestación de Servicios Públicos	937,609,580	3,396,400	941,005,980	635,083,000	635,083,000	305,922,980
Provisión de Bienes Públicos	-	-	-	-	-	-
Planeación, seguimiento y evaluación de políticas públicas	-	-	-	-	-	-
Promoción y fomento	-	-	-	-	-	-
Regulación y supervisión	-	-	-	-	-	-
Funciones de las Fuerzas Armadas (Únicamente Gobierno Federal)	-	-	-	-	-	-
Específicos	-	-	-	-	-	-
Proyectos de Inversión	-	-	-	-	-	-
Administrativos y de Apoyo	-	-	-	-	-	-
Apoyo al proceso presupuestario y para mejorar la eficiencia institucional	-	-	-	-	-	-
Apoyo a la función pública y al mejoramiento de la gestión	-	-	-	-	-	-
Operaciones ajenas	-	-	-	-	-	-
Compromisos	-	-	-	-	-	-
Obligaciones de cumplimiento de resolución jurisdiccional	-	-	-	-	-	-
Desastres Naturales	-	-	-	-	-	-
Obligaciones	-	-	-	-	-	-
Pensiones y jubilaciones	-	-	-	-	-	-
Aportaciones a la seguridad social	-	-	-	-	-	-
Aportaciones a fondos de estabilización	-	-	-	-	-	-
Aportaciones a fondos de inversión y reestructura de pensiones	-	-	-	-	-	-
Programas de Gasto Federalizado (Gobierno Federal)	-	-	-	-	-	-
Gasto Federalizado	-	-	-	-	-	-
Participaciones a entidades federativas y municipios	-	-	-	-	-	-
Costo financiero, deuda o apoyos a deudores y ahorradores de la banca	-	-	-	-	-	-
Adeudos de ejercicios fiscales anteriores	-	-	-	-	-	-
Total del Gasto	937,609,580	3,396,400	941,005,980	635,083,000	635,083,000	305,922,980



INSTITUTO DE CRÉDITO PARA LOS TRABAJADORES AL SERVICIO DEL GOBIERNO DEL ESTADO DE MORELOS
Indicadores de Postura Fiscal
Del 1 de enero al 30 de septiembre de 2015

Concepto	Estimado	Devengado	Pagado ³
I. Ingresos Presupuestarios (I=1+2)	893,607,525	660,073,901	660,073,901
1. Ingresos del Gobierno de la Entidad Federativa ¹	-	-	-
2. Ingresos del Sector Paraestatal ¹	893,607,525	660,073,901	660,073,901
II. Egresos Presupuestarios (II=3+4)	937,609,580	635,083,000	635,083,000
3. Egresos del Gobierno de la Entidad Federativa ²	-	-	-
4. Egresos del Sector Paraestatal ²	937,609,580	635,083,000	635,083,000
III. Balance Presupuestario (Superávit o Déficit) (III = I - II)	- 44,002,055	24,990,901	24,990,901

Concepto	Estimado	Devengado	Pagado ³
III. Balance presupuestario (Superávit o Déficit)	- 44,002,055	24,990,901	24,990,901
IV. Intereses, Comisiones y Gastos de la Deuda	-	-	-
V. Balance Primario (Superávit o Déficit) (V= III - IV)	- 44,002,055	24,990,901	24,990,901

Concepto	Estimado	Devengado	Pagado ³
A. Financiamiento	-	-	-
B. Amortización de la deuda	-	-	-
C. Endeudamiento ó desendeudamiento (C = A - B)	-	-	-

¹ Los Ingresos que se presentan son los ingresos presupuestario totales sin incluir los ingresos por financiamientos. Los ingresos del Gobierno de la Entidad Federativa corresponden a los del Poder Ejecutivo, Legislativo Judicial y Autónomos

² Los egresos que se presentan son los egresos presupuestarios totales sin incluir los egresos por amortización. Los egresos del Gobierno de la Entidad Federativa corresponden a los del Poder Ejecutivo, Legislativo, Judicial y Organos Autónomos

³ Para Ingresos se reportan los ingresos recaudados; para egresos se reportan los egresos pagados

ANEXOS

INSTITUTO DE CRÉDITO PARA LOS TRABAJADORES AL SERVICIO DEL GOBIERNO DEL ESTADO DE
MORELOS

Programas y Proyectos de Inversión

NO APLICA


Indicadores de Resultados



Relación de Bienes Inmuebles que Componen el Patrimonio
Cuenta Pública 2015
(Pesos)

Ente Público: INSTITUTO DE CREDITO PARA LOS TRABAJADORES AL SERVICIO DEL GOBIERNO DEL ESTADO DE MORELOS

Código	Descripción del Bien Inmueble	Valor en libros
	<p>LA INFORMACION SE PRESENTA DE FORMA ELECTRONICA</p>	

 Cuenta Pública 2015 INSTITUTO DE CRÉDITO PARA LOS TRABAJADORES AL SERVICIO DEL GOBIERNO DEL ESTADO DE MORELOS Relación de cuentas bancarias productivas específicas		
Fondo, Programa o Convenio	Datos de la Cuenta Bancaria	
	Institución Bancaria	Número de Cuenta
NO APLICA		

Relación de esquemas bursátiles y de coberturas financieras

Formato libre

(Artículo 46, último párrafo LGCG)

NO APLICA

Información adicional que dispongan otras leyes

NO APLICA



Instituto del Deporte y Cultura Física del Estado de Morelos

CUENTA PÚBLICA CONSOLIDADA
ENTIDADES PARAESTATALES
ENERO - SEPTIEMBRE

2015



Introducción

CUENTA PÚBLICA
INSTITUTO DEL DEPORTE Y CULTURA FÍSICA
DEL ESTADO DE MORELOS
3er. TRIMESTRE

2015

Cuenta Pública del 1 de julio al 30 de septiembre de 2015

Introducción

Este organismo fue creado el 26 de julio del 2006, según Decreto no. 1169, publicado en el Periódico Oficial "Tierra y Libertad" no. 4475, páginas de la 23 a la 27.

Los estados financieros del Instituto del Deporte y Cultura Física del Estado de Morelos, proveen de información financiera a los principales usuarios de la misma, al congreso y a los ciudadanos.

El objetivo del presente documento es la revelación del contexto y de los aspectos económicos-financieros más relevantes que influyeron en las decisiones del ejercicio contable y presupuestal del primer trimestre enero-marzo 2015.

De conformidad con la normatividad del Consejo Nacional de Armonización Contable, este Instituto adquirió el sistema integrado de gestión pública, presupuesto y contabilidad gubernamental denominado "SCODAP" en el cual se han registrado las operaciones financieras desde el ejercicio 2012 y se han actualizado las licencias de los años 2013, 2014 y 2015. En dicho sistema los registros contables se realizan en base al plan de cuentas emitido por el CONAC de acuerdo a las matrices de conversión con las partidas del clasificador por objeto del gasto, así como al catálogo por rubros de ingresos. A partir de la versión del Scodap 2015 el sistema vincula la información financiera con los clasificadores por tipo de gasto, por función y clasificación administrativa. En él se genera la siguiente información:

Contable

- Estado de situación financiera
- Estado de actividades
- Estado de variación en la hacienda pública
- Estado de cambios en la situación financiera
- Estado analítico del activo

Presupuestal

- Estado analítico de ingresos
- Estado analítico del ejercicio del presupuesto de egresos en clasificación por objeto del gasto, funcional, administrativa y por tipo de gasto.

Información Contable

CUENTA PÚBLICA
INSTITUTO DEL DEPORTE Y CULTURA FÍSICA
DEL ESTADO DE MORELOS
3er TRIMESTRE

2015

Concepto	2015	2014	Concepto	2015	2014
INGRESOS Y OTROS BENEFICIOS			GASTOS Y OTRAS PÉRDIDAS		
Ingresos de la Gestión	-	-	Gastos de Funcionamiento	12,258,396	12,715,487
Impuestos	-	-	Servicios Personales	6,758,802	6,828,076
Cuotas y Aportaciones de Seguridad Social	-	-	Materiales y Suministros	360,556	558,192
Contribuciones de Mejoras	-	-	Servicios Generales	5,139,038	5,329,219
Derechos	-	-	Transferencia, Asignaciones, Subsidios y Otras Ayudas	8,110,818	37,335,636
Productos de Tipo Corriente	-	-	Transferencias Internas y Asignaciones al Sector Público	-	-
Aprovechamientos de Tipo Corriente	-	-	Transferencias al Resto del Sector Público	-	-
Ingresos por Venta de Bienes y Servicios	-	-	Subsidios y Subvenciones	-	-
Ingresos no Comprendidos en las Fracciones de la Ley de Ingresos Causados en Ejercicios Fiscales Anteriores Pendientes de Liquidación o Pago	-	-	Ayudas Sociales	8,110,818	37,335,636
			Pensiones y Jubilaciones	-	-
			Transferencias a Fideicomisos, Mandatos y Contratos Análogos	-	-
			Transferencias a la Seguridad Social	-	-
			Donativos	-	-
Participaciones, Aportaciones, Transferencias, Asignaciones, Subsidios y Otras Ayudas	42,796,134	56,879,834	Transferencias al Exterior	-	-
Participaciones y Aportaciones	21,873,646	25,938,937	Participaciones y Aportaciones	-	-
Transferencia, Asignaciones, Subsidios y Otras ayudas	20,922,488	30,940,897	Participaciones	-	-
			Aportaciones	-	-
Otros Ingresos y Beneficios	11,904	-	Convenios	-	-
Ingresos Financieros	-	-	Intereses, Comisiones y Otros Gastos de la Deuda Pública	-	-
Incremento por Variación de Inventarios	-	-	Intereses de la Deuda Pública	-	-
Disminución del Exceso de Estimaciones por Pérdida o Deterioro u Obsolescencia	-	-	Comisiones de la Deuda Pública	-	-
Disminución del Exceso de Provisiones	-	-	Gastos de la Deuda Pública	-	-
Otros Ingresos y Beneficios Varios	11,904	-	Costo por Coberturas	-	-
			Apoyos Financieros	-	-
Total de Ingresos y Otros Beneficios	42,808,038	56,879,834	Otros Gastos y Pérdidas Extraordinarias	-	-
			Estimaciones, Depreciaciones, Deterioros, Obsolescencia y Amortizaciones	-	-
			Provisiones	-	-
			Disminución de Inventarios	-	-
			Aumento por Insuficiencia de Estimaciones por Pérdida o Deterioro y Obsolescencia	-	-
			Aumento por Insuficiencia de Provisiones	-	-
			Otros Gastos	-	-
			Inversión Pública	-	-
			Inversión Pública no Capitalizable	-	-
			Total de Gastos y Otras Pérdidas	20,369,214	50,051,123
			Resultados del Ejercicio (Ahorro/Desahorro)	22,438,824	6,828,711

Bajo protesta de decir verdad declaramos que los Estados Financieros y sus Notas son razonablemente correctos y responsabilidad del emisor.

INSTITUTO DEL DEPORTE Y CULTURA FÍSICA DEL ESTADO DE MORELOS

CONCEPTO		Año		Año	
CONCEPTO		2015	2014	2015	2014
ACTIVO	PASIVO				
Activo Circulante	Pasivo Circulante				
Efectivo y Equivalentes	Cuentas por Pagar a Corto Plazo	22,063,686	5,547,195	32,304	34,349
Derechos a Recibir Efectivo o Equivalentes	Documentos por Pagar a Corto Plazo	659,043	1,446,167	-	-
Derechos a Recibir Bienes o Servicios	Porción a Corto Plazo de la Deuda Pública a Largo Plazo	-	-	-	-
Inventarios	Títulos y Valores a Corto Plazo	-	-	-	-
Almacenes	Pasivos Diferidos a Corto Plazo	-	-	-	-
Estimación por Pérdida o Deterioro de Activos Circulantes	Fondos y Bienes de Terceros en Garantía y/o Administración a Corto Plazo	-	-	8,919	10
Otros Activos Circulantes	Provisiones a Corto Plazo	-	-	-	-
	Otros Pasivos a Corto Plazo	-	-	196,252	130,287
Total de Activos Circulantes	Total de Pasivos Circulantes	22,722,729	6,993,362	237,475	164,646
Activo No Circulante	Pasivo No Circulante				
Inversiones Financieras a Largo Plazo	Cuentas por Pagar a Largo Plazo	-	-	-	-
Derechos a Recibir Efectivo o Equivalentes a Largo Plazo	Documentos por Pagar a Largo Plazo	-	-	-	-
Bienes Inmuebles, Infraestructura y Construcciones en Proceso	Deuda Pública a Largo Plazo	-	-	-	-
Bienes Muebles	Pasivos Diferidos a Largo Plazo	21,278,815	19,405,153	-	-
Activos Intangibles	Fondos y Bienes de Terceros en Garantía y/o en Administración a Largo Plazo	318,000	318,000	-	-
Depreciación, Deterioro y Amortización Acumulada de Bienes	Provisiones a Largo Plazo	1,331,135	346,138	-	-
Activos Diferidos		-	-	-	-
Estimación por Pérdida o Deterioro de Activos no Circulantes	Total de Pasivos No Circulantes	-	-	-	-
Otros Activos no Circulantes	Total del Pasivo	-	-	237,475	164,646
Total de Activos No Circulantes	HACIENDA PÚBLICA/ PATRIMONIO	20,265,680	19,377,015		
Total del Activo	Hacienda Pública/Patrimonio Contribuido	42,988,409	26,370,377	18,721,489	18,721,489
	Aportaciones	-	-	-	-
	Donaciones de Capital	-	-	18,721,489	18,721,489
	Actualización de la Hacienda Pública / Patrimonio	-	-	-	-
	Hacienda Pública/Patrimonio Generado			24,029,445	7,484,242
	Resultados del Ejercicio (Ahorro / Desahorro)	-	-	22,438,824	6,828,711
	Resultados de Ejercicios Anteriores	-	-	1,590,621	655,531
	Revalúos	-	-	-	-
	Reservas	-	-	-	-
	Rectificaciones de Resultados de Ejercicios Anteriores	-	-	-	-
	Exceso o Insuficiencia en la Actualización de la Hacienda Pública/Patrimonio				
	Resultado por Posición Monetaria	-	-	-	-
	Resultado por Tenencia de Activos no Monetarios	-	-	-	-
	Total Hacienda Pública/ Patrimonio			42,750,934	26,205,731
	Total del Pasivo y Hacienda Pública / Patrimonio			42,988,409	26,370,377

Bajo protesta de decir verdad declaramos que los Estados Financieros y sus Notas son razonablemente correctos y responsabilidad del emisor.

Concepto	Origen	Aplicación	Concepto	Origen	Aplicación
ACTIVO	1,772,121	18,390,153	PASIVO	74,874	2,045
Activo Circulante	787,124	16,516,491	Pasivo Circulante	74,874	2,045
Efectivo y Equivalentes	-	16,516,491	Cuentas por Pagar a Corto Plazo	-	2,045
Derechos a Recibir Efectivo o Equivalentes	787,124	-	Documentos por Pagar a Corto Plazo	-	-
Derechos a Recibir Bienes o Servicios	-	-	Porción a Corto Plazo de la Deuda Pública a Largo Plazo	-	-
Inventarios	-	-	Títulos y Valores a Corto Plazo	-	-
Almacenes	-	-	Pasivos Diferidos a Corto Plazo	-	-
Estimación por Pérdida o Deterioro de Activos Circulantes	-	-	Fondos y Bienes de Terceros en Garantía y/o Administración a Corto Plazo	8,909	-
Otros Activos Circulantes	-	-	Provisiones a Corto Plazo	-	-
			Otros Pasivos a Corto Plazo	65,965	-
Activo No Circulante	984,997	1,873,662	Pasivo No Circulante	-	-
Inversiones Financieras a Largo Plazo	-	-	Cuentas por Pagar a Largo Plazo	-	-
Derechos a Recibir Efectivo o Equivalentes a Largo Plazo	-	-	Documentos por Pagar a Largo Plazo	-	-
Bienes Inmuebles, Infraestructura y Construcciones en Proceso	-	-	Deuda Pública a Largo Plazo	-	-
Bienes Muebles	-	1,873,662	Pasivos Diferidos a Largo Plazo	-	-
Activos Intangibles	-	-	Fondos y Bienes de Terceros en Garantía y/o en Administración a Largo Plazo	-	-
Depreciación, Deterioro y Amortización Acumulada de Bienes	984,997	-	Provisiones a Largo Plazo	-	-
Activos Diferidos	-	-	HACIENDA PÚBLICA/ PATRIMONIO	16,545,203	-
Estimación por Pérdida o Deterioro de Activos no Circulantes	-	-	Hacienda Pública/Patrimonio Contribuido	-	-
Otros Activos no Circulantes	-	-	Aportaciones	-	-
			Donaciones de Capital	-	-
			Actualización de la Hacienda Pública / Patrimonio	-	-
			Hacienda Pública/Patrimonio Generado	16,545,203	-
			Resultados del Ejercicio (Ahorro / Desahorro)	15,610,113	-
			Resultados de Ejercicios Anteriores	935,090	-
			Revalúos	-	-
			Reservas	-	-
			Rectificaciones de Resultados de Ejercicios Anteriores	-	-
			Exceso o Insuficiencia en la Actualización de la Hacienda Pública/Patrimonio	-	-
			Resultado por Posición Monetaria	-	-
			Resultado por Tenencia de Activos no Monetarios	-	-

Bajo protesta de decir verdad declaramos que los Estados Financieros y sus Notas son razonablemente correctos y responsabilidad del emisor.

Cuenta Pública 2015
Estado Analítico del Activo
Del 1 de enero al 30 de septiembre de 2015
(Pesos)
INSTITUTO DEL DEPORTE Y CULTURA FISICA DEL ESTADO DE MORELOS

Concepto	1 Saldo Inicial	2 Cargos del Periodo	3 Abonos del Periodo	4 Saldo Final 4=(1+2-3)	Variación del Periodo (4-1)
ACTIVO	21,153,799	172,169,654	150,335,044	42,988,409	21,834,610
Activo Circulante	1,033,128	171,173,995	149,484,394	22,722,729	21,689,601
Efectivo y Equivalentes	1,004,938	126,344,236	105,285,488	22,063,686	21,058,748
Derechos a Recibir Efectivo o Equivalentes	28,190	44,829,759	44,198,906	659,043	630,853
Derechos a Recibir Bienes o Servicios	-	-	-	-	-
Inventarios	-	-	-	-	-
Almacenes	-	-	-	-	-
Estimación por Pérdida o Deterioro de Activos Circulantes	-	-	-	-	-
Otros Activos Circulantes	-	-	-	-	-
Activo No Circulante	20,120,671	995,659	850,650	20,265,680	145,009
Inversiones Financieras a Largo Plazo	-	-	-	-	-
Derechos a Recibir Efectivo o Equivalentes a Largo Plazo	-	-	-	-	-
Bienes Inmuebles, Infraestructura y Construcciones en Proceso	-	-	-	-	-
Bienes Muebles	20,286,402	992,413	-	21,278,815	992,413
Activos Intangibles	318,000	-	-	318,000	-
Depreciación, Deterioro y Amortización Acumulada de Bienes	483,731	3,246	850,650	1,331,135	847,404
Activos Diferidos	-	-	-	-	-
Estimación por Pérdida o Deterioro de Activos no Circulantes	-	-	-	-	-
Otros Activos no Circulantes	-	-	-	-	-

Bajo protesta de decir verdad declaramos que los Estados Financieros y sus Notas son razonablemente correctos y responsabilidad del emisor.

Denominación de las Deudas		Moneda de Contratación	Institución o País Acreedor	Saldo Inicial del Periodo	Saldo Final del Periodo
DEUDA PÚBLICA					
Deuda Interna					
Corto Plazo					
	Instituciones de Crédito			-	-
Deuda Externa					
	Títulos y Valores Arrendamientos Financieros			-	-
	Organismos Financieros Internacionales Deuda Bilateral			-	-
	Títulos y Valores Arrendamientos Financieros			-	-
Subtotal a Corto Plazo					
Largo Plazo					
	Instituciones de Crédito			-	-
Deuda Externa					
	Títulos y Valores Arrendamientos Financieros			-	-
	Organismos Financieros Internacionales Deuda Bilateral			-	-
	Títulos y Valores Arrendamientos Financieros			-	-
Subtotal a Largo Plazo					
Otros Pasivos					
				164,646	237,475
Total Deuda y Otros Pasivos				164,646	237,475

Bajo protesta de decir verdad declaramos que los Estados Financieros y sus Notas son razonablemente correctos y responsabilidad del emisor.

Concepto	Hacienda Pública/Patrimonio Contribuido	Hacienda Pública/Patrimonio Generado de Ejercicios Anteriores	Hacienda Pública/Patrimonio Generado del Ejercicio	Ajustes por Cambios de Valor	TOTAL
Rectificaciones de Resultados de Ejercicios Anteriores	-	-	-	-	-
Patrimonio Neto Inicial Ajustado del Ejercicio	18,721,489	-	-	-	18,721,489
Aportaciones	-	-	-	-	-
Donaciones de Capital	18,721,489	-	-	-	18,721,489
Actualización de la Hacienda Pública/Patrimonio	-	-	-	-	-
Variaciones de la Hacienda Pública/Patrimonio Neto del Ejercicio	-	655,531	6,828,711	-	7,484,242
Resultados del Ejercicio (Ahorro/Desahorro)	-	-	6,828,711	-	6,828,711
Resultados de Ejercicios Anteriores	-	655,531	-	-	655,531
Revaluos	-	-	-	-	-
Reservas	-	-	-	-	-
Hacienda Pública/Patrimonio Neto Final del Ejercicio 2014	18,721,489	655,531	6,828,711	-	26,205,731
Cambios en la Hacienda Pública/Patrimonio Neto del Ejercicio	-	-	-	-	-
Aportaciones	-	-	-	-	-
Donaciones de Capital	-	-	-	-	-
Actualización de la Hacienda Pública/Patrimonio	-	-	-	-	-
Variaciones de la Hacienda Pública/Patrimonio Neto del Ejercicio	-	935,090	22,438,824	-	23,373,914
Resultados del Ejercicio (Ahorro/Desahorro)	-	-	22,438,824	-	22,438,824
Resultados de Ejercicios Anteriores	-	935,090	-	-	935,090
Revaluos	-	-	-	-	-
Reservas	-	-	-	-	-
Saldo Neto en la Hacienda Pública / Patrimonio 2015	18,721,489	1,590,621	22,438,824	-	42,750,934

Bajo protesta de decir verdad declaramos que los Estados Financieros y sus Notas son razonablemente correctos y responsabilidad del emisor.

Concepto	2015	2014	Concepto	2015	2014
Flujos de Efectivo de las Actividades de Gestión			Flujos de Efectivo de las Actividades de Inversión		
Origen	42,808,038	56,879,834	Origen	2,780,040	1,397,326
Impuestos	-	-	Bienes Inmuebles, Infraestructura y Construcciones en Proceso	-	-
Cuotas y Aportaciones de Seguridad Social	-	-	Bienes Muebles	-	-
Contribuciones de mejoras	-	-	Otros Orígenes de Inversión	2,780,040	1,397,326
Derechos	-	-			
Productos de Tipo Corriente	-	-	Aplicación	8,702,373	6,679,239
Aprovechamientos de Tipo Corriente	-	-	Bienes Inmuebles, Infraestructura y Construcciones en Proceso	-	-
Ingresos por Venta de Bienes y Servicios	-	-			
Ingresos no comprendidos en las Fracciones de la Ley de Ingresos Causados en Ejercicios Fiscales Anteriores Pendientes de Liquidación o Pago	-	-			
Participaciones y Aportaciones	21,873,646	25,938,937	Bienes Muebles	1,873,662	853,682
Transferencias, Asignaciones y Subsidios y Otras Ayudas	20,922,488	30,940,897	Otras Aplicaciones de Inversión	6,828,711	5,825,557
Otros Orígenes de Operación	11,904	-			
			Flujos Netos de Efectivo por Actividades de Inversión	5,922,333	5,281,913
Aplicación	20,369,214	50,051,123	Flujo de Efectivo de las Actividades de Financiamiento		
Servicios Personales	6,758,802	6,828,076	Origen		
Materiales y Suministros	360,556	558,192	Endeudamiento Neto		
Servicios Generales	5,139,038	5,329,219	Interno		
			Externo		
Transferencias Internas y Asignaciones al Sector Público	-	-	Otros Orígenes de Financiamiento		
Transferencias al resto del Sector Público	-	-			
Subsidios y Subvenciones	-	-	Aplicación		
Ayudas Sociales	8,110,818	37,335,636	Servicios de la Deuda		
Pensiones y Jubilaciones	-	-	Interno		
Transferencias a Fideicomisos, Mandatos y Contratos Análogos	-	-	Externo		
Transferencias a la Seguridad Social	-	-	Otras Aplicaciones de Financiamiento		
Donativos	-	-			
Transferencias al Exterior	-	-			
			Flujos netos de Efectivo por Actividades de Financiamiento		
Participaciones	-	-			
Aportaciones	-	-	Incremento/Disminución Neta en el Efectivo y Equivalentes al Efectivo	16,516,491	1,546,798
Convenios	-	-			
Otras Aplicaciones de Operación	-	-			
			Efectivo y Equivalente al Efectivo al Inicio del Ejercicio	5,547,195	4,000,397
Flujos Netos de Efectivo por Actividades de Operación	22,438,824	6,828,711	Efectivo y Equivalente al Efectivo al Final del Ejercicio	22,063,686	5,547,195

Bajo protesta de decir verdad declaramos que los Estados Financieros y sus Notas son razonablemente correctos y responsabilidad del emisor.

Rubro de Ingresos	Ingreso					Diferencia
	Estimado (1)	Ampliaciones y Reducciones (2)	Modificado (3= 1 + 2)	Devengado (4)	Recaudado (5)	
Impuestos	-	-	-	-	-	-
Cuotas y Aportaciones de Seguridad Social	-	-	-	-	-	-
Contribuciones de Mejoras	-	-	-	-	-	-
Derechos	-	-	-	-	-	-
Productos	-	-	-	-	-	-
Corriente	-	-	-	-	-	-
Capital	-	-	-	-	-	-
Aprovechamientos	-	-	-	-	-	-
Corriente	-	-	-	-	-	-
Capital	-	-	-	-	-	-
Ingresos por Ventas de Bienes y Servicios	-	-	-	-	-	-
Participaciones y Aportaciones	21,885,550	21,885,550	21,885,550	21,885,550	21,885,550	21,885,550
Transferencias, Asignaciones, Subsidios y Otras Ayudas	12,922,413	9,007,451	21,929,864	20,922,488	20,922,488	8,000,075
Ingresos Derivados de Financiamientos	-	-	-	-	-	-
Total	12,922,413	30,893,001	43,815,414	42,808,038	42,808,038	29,885,625
				Ingresos excedentes ¹		

Estado Analítico de Ingresos Por Fuente de Financiamiento	Ingreso					Diferencia
	Estimado (1)	Ampliaciones y Reducciones (2)	Modificado (3= 1 + 2)	Devengado (4)	Recaudado (5)	
Ingresos del Gobierno	12,922,413	30,893,001	43,815,414	42,808,038	42,808,038	29,885,625
Impuestos	-	-	-	-	-	-
Contribuciones de Mejoras	-	-	-	-	-	-
Derechos	-	-	-	-	-	-
Productos	-	-	-	-	-	-
Corriente	-	-	-	-	-	-
Capital	-	-	-	-	-	-
Aprovechamientos	-	-	-	-	-	-
Corriente	-	-	-	-	-	-
Capital	-	-	-	-	-	-
Participaciones y Aportaciones	21,885,550	21,885,550	21,885,550	21,885,550	21,885,550	21,885,550
Transferencias, Asignaciones, Subsidios y Otras Ayudas	12,922,413	9,007,451	21,929,864	20,922,488	20,922,488	8,000,075
Ingresos de Organismos y Empresas	-	-	-	-	-	-
Cuotas y Aportaciones de Seguridad Social	-	-	-	-	-	-
Ingresos por Ventas de Bienes y Servicios	-	-	-	-	-	-
Transferencias, Asignaciones, Subsidios y Otras Ayudas	-	-	-	-	-	-
Ingresos derivados de financiamiento	-	-	-	-	-	-
Ingresos Derivados de Financiamientos	-	-	-	-	-	-
Total	12,922,413	30,893,001	43,815,414	42,808,038	42,808,038	29,885,625
				Ingresos excedentes ¹		

Cuenta Pública 2015
INSTITUTO DEL DEPORTE Y CULTURA FÍSICA DEL ESTADO DE MORELOS
Estado Analítico del Ejercicio del Presupuesto de Egresos
Clasificación Administrativa
Del 1 de enero al 30 de septiembre de 2015

Concepto	Egresos					
	Aprobado	Ampliaciones/ (Reducciones)	Modificado	Devengado	Pagado	Subejercicio
	1	2	3 = (1 + 2)	4	5	6 = (3 - 4)
Secretaría Ejecutiva de la Gobernatura	-	-	-	-	-	-
Secretaría de Gobierno	-	-	-	-	-	-
Secretaría de Hacienda	-	-	-	-	-	-
Secretaría de Economía	-	-	-	-	-	-
Secretaría de Desarrollo Agropecuario	-	-	-	-	-	-
Secretaría de Obras Públicas	-	-	-	-	-	-
Secretaría de Educación	-	-	-	-	-	-
Secretaría de Salud	-	-	-	-	-	-
Fiscalía General del Estado	-	-	-	-	-	-
Secretaría de Administración	-	-	-	-	-	-
Secretaría de la Contraloría	-	-	-	-	-	-
Comisión Estatal de Seguridad Pública	-	-	-	-	-	-
Consejería Jurídica	-	-	-	-	-	-
Secretaría de Turismo	-	-	-	-	-	-
Secretaría de Desarrollo Social	-	-	-	-	-	-
Secretaría del Trabajo	-	-	-	-	-	-
Secretaría de Cultura	-	-	-	-	-	-
Secretaría de Desarrollo Sustentable	-	-	-	-	-	-
Secretaría de Innovación, Ciencia y Tecnología	-	-	-	-	-	-
Secretaría de Movilidad y Transporte	-	-	-	-	-	-
Secretaría de Información y Comunicación	-	-	-	-	-	-
Gastos Institucionales	-	-	-	-	-	-
Poder Legislativo	-	-	-	-	-	-
Poder Judicial	-	-	-	-	-	-
Organismos Autónomos	-	-	-	-	-	-
Entidades Paraest. y Fid. No Emp. y No Fin.	12,922,413	30,881,097	43,803,510	20,375,714	20,375,714	23,427,796
Fideicomisos Emp. No Fin. con Part. Est. May.	-	-	-	-	-	-
Poder Ejecutivo de los Municipios	-	-	-	-	-	-
Total del Gasto	12,922,413	30,881,097	43,803,510	20,375,714	20,375,714	23,427,796

Cuenta Pública 2015
INSTITUTO DEL DEPORTE Y CULTURA FÍSICA DEL ESTADO DE MORELOS
 Estado Analítico del Ejercicio del Presupuesto de Egresos
 Clasificación Económica (por Tipo de Gasto)
 Del 1 de enero al 30 de septiembre de 2015

Concepto	Egresos					
	Aprobado 1	Ampliaciones/ (Reducciones) 2	Modificado 3 = (1 + 2)	Devengado 4	Pagado 5	Subejercicio 6 = (3 - 4)
Gasto Corriente	12,922,413	30,881,097	43,803,510	20,375,714	20,375,714	23,427,796
Gasto de Capital	-	-	-	-	-	-
Amortización de la Deuda y Disminución de Pasivos	-	-	-	-	-	-
Total del Gasto	12,922,413	30,881,097	43,803,510	20,375,714	20,375,714	23,427,796

Cuenta Pública 2015
INSTITUTO DEL DEPORTE Y CULTURA FÍSICA DEL ESTADO DE MORELOS
 Estado Analítico del Ejercicio del Presupuesto de Egresos
 Clasificación por Objeto del Gasto (Capítulo y Concepto)
 Del 1 de enero al 30 de septiembre de 2015



Concepto	Egresos					Subejercicio
	Aprobado 1	Ampliaciones/ (Reducciones) 2	Modificado 3 = (1 + 2)	Devengado 4	Pagado 5	
Servicios Personales						
Remuneraciones al Personal de Carácter Permanente	-	-	-	-	-	-
Remuneraciones al Personal de Carácter Transitorio	-	-	-	-	-	-
Remuneraciones Adicionales y Especiales	-	-	-	-	-	-
Seguridad Social	-	-	-	-	-	-
Otras Prestaciones Sociales y Económicas	-	-	-	-	-	-
Previsiones	-	-	-	-	-	-
Pago de Estímulos a Servidores Públicos	-	-	-	-	-	-
Materiales y Suministros						
Materiales de Administración, Emisión de Documentos y Artículos Oficiales	-	-	-	-	-	-
Alimentos y Utensilios	-	-	-	-	-	-
Materias Primas y Materiales de Producción y Comercialización	-	-	-	-	-	-
Materiales y Artículos de Construcción y de Reparación	-	-	-	-	-	-
Productos Químicos, Farmacéuticos y de Laboratorio	-	-	-	-	-	-
Combustibles, Lubrificantes y Aditivos	-	-	-	-	-	-
Vestuario, Blancos, Prendas de Protección y Artículos Deportivos	-	-	-	-	-	-
Materiales y Suministros Para Seguridad	-	-	-	-	-	-
Herramientas, Refacciones y Accesorios Menores	-	-	-	-	-	-
Servicios Generales						
Servicios Básicos	-	-	-	-	-	-
Servicios de Arrendamiento	-	-	-	-	-	-
Servicios Profesionales, Científicos, Técnicos y Otros Servicios	-	-	-	-	-	-
Servicios Financieros, Bancarios y Comerciales	-	-	-	-	-	-
Servicios de Instalación, Reparación, Mantenimiento y Conservación	-	-	-	-	-	-
Servicios de Comunicación Social y Publicidad	-	-	-	-	-	-
Servicios de Traslado y Viáticos	-	-	-	-	-	-
Servicios Oficiales	-	-	-	-	-	-
Otros Servicios Generales	-	-	-	-	-	-
Transferencias, Asignaciones, Subsidios y Otras Ayudas	12,922,413	9,007,451	21,929,864	18,483,449	18,483,449	3,446,415

INSTITUTO DEL DEPORTE Y CULTURA FÍSICA DEL ESTADO DE MORELOS

Estado Analítico del Ejercicio del Presupuesto de Egresos

Clasificación por Objeto del Gasto (Capítulo y Concepto)

Del 1 de enero al 30 de septiembre de 2015



Concepto	Egresos					Subejercicio
	Aprobado	Ampliaciones/ (Reducciones)	Modificado	Devengado	Pagado	
	1	2	3 = (1 + 2)	4	5	
Transferencias Internas y Asignaciones al Sector Público	12,922,413	9,007,451	21,929,864	18,483,449	18,483,449	3,446,415
Transferencias al Resto del Sector Público	-	-	-	-	-	-
Subsidios y Subvenciones	-	-	-	-	-	-
Ayudas Sociales	-	-	-	-	-	-
Pensiones y Jubilaciones	-	-	-	-	-	-
Transferencias a Fideicomisos, Mandatos y Otros Análogos	-	-	-	-	-	-
Transferencias a la Seguridad Social	-	-	-	-	-	-
Donativos	-	-	-	-	-	-
Transferencias al Exterior	-	-	-	-	-	-
Bienes Muebles, Inmuebles e Intangibles	-	-	-	-	-	-
Mobiliario y Equipo de Administración	-	-	-	-	-	-
Mobiliario y Equipo Educativo y Recreativo	-	-	-	-	-	-
Equipo e Instrumental Médico y de Laboratorio	-	-	-	-	-	-
Vehículos y Equipo de Transporte	-	-	-	-	-	-
Equipo de Defensa y Seguridad	-	-	-	-	-	-
Maquinaria, Otros Equipos y Herramientas	-	-	-	-	-	-
Activos Biológicos	-	-	-	-	-	-
Bienes Inmuebles	-	-	-	-	-	-
Activos Intangibles	-	-	-	-	-	-
Inversión Pública	-	-	-	-	-	-
Obra Pública en Bienes de Dominio Público	-	-	-	-	-	-
Obra Pública en Bienes Propios	-	-	-	-	-	-
Proyectos Productivos y Acciones de Fomento	-	-	-	-	-	-
Inversiones Financieras y Otras Provisiones	-	-	-	-	-	-
Inversiones Para el Fomento de Actividades Productivas	-	-	-	-	-	-
Acciones y Participaciones de Capital	-	-	-	-	-	-
Compra de Títulos y Valores	-	-	-	-	-	-
Concesión de Préstamos	-	-	-	-	-	-
Inversiones en Fideicomisos, Mandatos y Otros Análogos	-	-	-	-	-	-
Otras Inversiones Financieras	-	-	-	-	-	-
Provisiones para Contingencias y Otras Erogaciones Especiales	-	-	-	-	-	-
Participaciones y Aportaciones	-	21,873,646	21,873,646	1,892,265	1,892,265	19,981,381
Participaciones	-	-	-	-	-	-

Cuenta Pública 2015

INSTITUTO DEL DEPORTE Y CULTURA FÍSICA DEL ESTADO DE MORELOS

Estado Analítico del Ejercicio del Presupuesto de Egresos

Clasificación por Objeto del Gasto (Capítulo y Concepto)

Del 1 de enero al 30 de septiembre de 2015

Concepto	Egresos					Subejercicio
	Aprobado	Ampliaciones/ (Reducciones)	Modificado	Devengado	Pagado	
	1	2	3 = (1 + 2)	4	5	6 = (3 - 4)
Aportaciones	-	-	-	-	-	-
Convenios	-	21,873,646	21,873,646	1,892,265	1,892,265	19,981,381
Deuda Pública	-	-	-	-	-	-
Amortización de la Deuda Pública	-	-	-	-	-	-
Intereses de la Deuda Pública	-	-	-	-	-	-
Comisiones de la Deuda Pública	-	-	-	-	-	-
Gastos de la Deuda Pública	-	-	-	-	-	-
Costo por Coberturas	-	-	-	-	-	-
Apoyos Financieros	-	-	-	-	-	-
Adeudos de Ejercicios Fiscales Anteriores (Adefas)	-	-	-	-	-	-
Total del Gasto	12,922,413	30,881,097	43,803,510	20,375,714	20,375,714	23,427,796

Concepto	Egresos					Subejercicio
	Aprobado	Ampliaciones/ (Reducciones)	Modificado	Devengado	Pagado	
	1	2	3 = (1 + 2)	4	5	
Gobierno	-	-	-	-	-	-
Legislación	-	-	-	-	-	-
Justicia	-	-	-	-	-	-
Coordinación de la Política de Gobierno	-	-	-	-	-	-
Relaciones Exteriores	-	-	-	-	-	-
Asuntos Financieros y Hacendarios	-	-	-	-	-	-
Seguridad Nacional	-	-	-	-	-	-
Asuntos de Orden Público y de Seguridad Interior	-	-	-	-	-	-
Otros Servicios Generales	-	-	-	-	-	-
Desarrollo Social	12,922,413	30,881,097	43,803,510	20,375,714	20,375,714	23,427,796
Protección Ambiental	-	-	-	-	-	-
Vivienda y Servicios a la Comunidad	-	-	-	-	-	-
Salud	-	-	-	-	-	-
Recreación, Cultura y Otras Manifestaciones Sociales	12,922,413	30,881,097	43,803,510	20,375,714	20,375,714	23,427,796
Educación	-	-	-	-	-	-
Protección Social	-	-	-	-	-	-
Otros Asuntos Sociales	-	-	-	-	-	-
Desarrollo Económico	-	-	-	-	-	-
Asuntos Económicos, Comerciales y Laborales en General	-	-	-	-	-	-
Agropecuaria, Silvicultura, Pesca y Caza	-	-	-	-	-	-
Combustibles y Energía	-	-	-	-	-	-
Minería, Manufacturas y Construcción	-	-	-	-	-	-
Transporte	-	-	-	-	-	-
Comunicaciones	-	-	-	-	-	-
Turismo	-	-	-	-	-	-
Ciencia, Tecnología e Innovación	-	-	-	-	-	-
Otras Industrias y Otros Asuntos Económicos	-	-	-	-	-	-
Otras no Clasificadas en Funciones Anteriores	-	-	-	-	-	-
Transacciones de la Deuda Pública / Costo Financiero de la Deuda	-	-	-	-	-	-
Transferencias, Participaciones y Aportaciones entre Diferentes Niveles y Ordenes de Gobierno	-	-	-	-	-	-
Saneamiento del Sistema Financiero	-	-	-	-	-	-
Adeudos de Ejercicios Fiscales Anteriores	-	-	-	-	-	-
Total del Gasto	12,922,413	30,881,097	43,803,510	20,375,714	20,375,714	23,427,796

Concepto	Egresos					Subejercicio
	Aprobado	Ampliaciones/ (Reducciones)	Modificado	Devengado	Pagado	
	1	2	3 = (1 + 2)	4	5	6 = (3 - 4)
Programas						
Subsidios: Sector Social y Privado o Entidades Federativas y Municipios						
Sujetos a Reglas de Operación	-	-	-	-	-	-
Otros Subsidios	-	-	-	-	-	-
Desempeño de las Funciones	12,922,413	30,881,097	43,803,510	20,375,714	20,375,714	23,427,796
Prestación de Servicios Públicos	12,922,413	30,881,097	43,803,510	20,375,714	20,375,714	23,427,796
Provisión de Bienes Públicos	-	-	-	-	-	-
Planeación, seguimiento y evaluación de políticas públicas	-	-	-	-	-	-
Promoción y fomento	-	-	-	-	-	-
Regulación y supervisión	-	-	-	-	-	-
Funciones de las Fuerzas Armadas (Únicamente Gobierno Federal)	-	-	-	-	-	-
Específicos	-	-	-	-	-	-
Proyectos de Inversión	-	-	-	-	-	-
Administrativos y de Apoyo						
Apoyo al proceso presupuestario y para mejorar la eficiencia institucional	-	-	-	-	-	-
Apoyo a la función pública y al mejoramiento de la gestión	-	-	-	-	-	-
Operaciones ajenas	-	-	-	-	-	-
Compromisos						
Obligaciones de cumplimiento de resolución Jurisdiccional	-	-	-	-	-	-
Desastres Naturales	-	-	-	-	-	-
Obligaciones						
Pensiones y Jubilaciones	-	-	-	-	-	-
Aportaciones a la seguridad social	-	-	-	-	-	-
Aportaciones a fondos de estabilización	-	-	-	-	-	-
Aportaciones a fondos de inversión y reestructura de pensiones	-	-	-	-	-	-
Programas de Gasto Federalizado (Gobierno Federal)						
Gasto Federalizado	-	-	-	-	-	-
Participaciones a entidades federativas y municipios						
Costo financiero, deuda o apoyos a deudores y ahorradores de la banca	-	-	-	-	-	-
Adeudos de ejercicios fiscales anteriores	-	-	-	-	-	-
Total del Gasto	12,922,413	30,881,097	43,803,510	20,375,714	20,375,714	23,427,796

Concepto	Estimado	Devengado	Pagado ³
I. Ingresos Presupuestarios (I=1+2)	12,922,413	42,808,038	42,808,038
1. Ingresos del Gobierno de la Entidad Federativa ¹	12,922,413	42,808,038	42,808,038
2. Ingresos del Sector Paraestatal ¹	-	-	-
II. Egresos Presupuestarios (II=3+4)	12,922,413	20,375,714	20,375,714
3. Egresos del Gobierno de la Entidad Federativa ²	-	-	-
4. Egresos del Sector Paraestatal ²	12,922,413	20,375,714	20,375,714
III. Balance Presupuestario (Superávit o Déficit) (III = I - II)	-	22,432,324	22,432,324

Concepto	Estimado	Devengado	Pagado ³
III. Balance presupuestario (Superávit o Déficit)	-	22,432,324	22,432,324
IV. Intereses, Comisiones y Gastos de la Deuda	-	-	-
V. Balance Primario (Superávit o Déficit) (V= III - IV)	-	22,432,324	22,432,324

Concepto	Estimado	Devengado	Pagado ³
A. Financiamiento	-	-	-
B. Amortización de la deuda	-	-	-
C. Endeudamiento ó desendeudamiento (C = A - B)	-	-	-

¹ Los Ingresos que se presentan son los ingresos presupuestario totales sin incluir los ingresos por financiamientos. Los Ingresos del Gobierno de la Entidad Federativa corresponden a los del Poder Ejecutivo, Legislativo Judicial y Autónomos

² Los egresos que se presentan son los egresos presupuestarios totales sin incluir los egresos por amortización. Los egresos del Gobierno de la Entidad Federativa corresponden a los del Poder Ejecutivo, Legislativo, Judicial y Organos Autónomos

³ Para Ingresos se reportan los Ingresos recaudados; para egresos se reportan los egresos pagados

EL INSTITUTO DEL DEPORTE Y CULTURA FÍSICA DEL ESTADO DE MORELOS
NO CUENTA CON PASIVOS CONTINGENTES

INSTITUTO DEL DEPORTE Y CULTURA FÍSICA DEL ESTADO DE MORELOS
NOTAS A LOS ESTADOS FINANCIEROS
Del 1 de julio al 30 de septiembre de 2015

A) NOTAS DE DESGLOSE

I) NOTAS AL ESTADO DE SITUACIÓN FINANCIERA

Activo

Efectivo y equivalentes

Efectivo

El saldo de esta cuenta es por la cantidad de \$ **25,00.00** y se integra por las aperturas de fondo revolvente que se les otorga a las diferentes direcciones del Instituto del Deporte y Cultura Física, el saldo al 30 de septiembre de 2015 es:

Cuenta	
Dirección General	5,000.00
Dirección Administrativa	20,000.00
Total	25,000.00

Bancos

El saldo de esta cuenta es por la cantidad de \$ **2,200,668.33** y se integra del saldo al 30 de septiembre de 2015 de las cuentas bancarias propiedad del instituto las cuales son las siguientes:

Cuenta	
Banca mifel No. Cuenta 340010167 federal	19,802.58
Banca mifel No. Cuenta 340010132 ingresos propios	196,123.29
Santander No. Cuenta 549-4 estatal	1,726,975.80
Santander No. Cuenta 557-1 federal	146,308.44
Santander No. Cuenta 555-4 ingresos propios	111,458.22
Total	2,200,668.33

Inversiones temporales (hasta 3 meses)

El saldo de esta cuenta es por la cantidad de \$ **19,838,017.83** y se integra del saldo al 30 de septiembre de 2015 de las cuentas bancarias propiedad del instituto las cuales son las siguientes:

Cuenta	
Inversión programa federal: Muévete en 30M	16,552,685.28
Inversión programa federal: Cedem Ligas y Clubes	1,410,537.84
Inversión programa federal: Cedem Convivencia Deportiva	1,359,169.71
Inversión programa federal: Centros estatales de información y documentación	515,625.00
Total	19,838,017.83

INSTITUTO DEL DEPORTE Y CULTURA FÍSICA DEL ESTADO DE MORELOS

Derechos a recibir efectivo y equivalentes y bienes y servicios a recibir

Deudores diversos por cobrar a corto plazo

El saldo de esta cuenta es por la cantidad de \$ **659,042.56** y se integra de la siguiente manera:

Deudores varios	277,635.57
Deudores deportistas y asociaciones	250.59
Deudores nextel	(3.60)
Deudores 21 K	381,160.00
Total	<u>659,042.56</u>

Bienes muebles, inmuebles e intangibles

Bienes muebles

El saldo de la cuenta de bienes muebles es por la cantidad de \$ **21,278,814.81** y se integra de la siguiente manera:

Mobiliario y equipo de administración	2,280,613.02
Mobiliario y equipo educacional y recreativo	8,594,955.98
Equipo e instrumental médico y de laboratorio	1,479,202.79
Equipo de transporte	8,219,927.58
Maquinaria , otros equipos y herramientas	704,115.44
Total	<u>21,278,814.81</u>

Activos intangibles

El saldo de esta cuenta es por la cantidad de \$ **318,000.00**, y se integra como sigue:

Software	318,000.00
Total	<u>318,000.00</u>

Depreciación, deterioro y amortización acumulada de bienes

Depreciación acumulada de bienes muebles

El saldo de esta cuenta es por la cantidad de (\$ **1,219,134.55**) que se integra de la siguiente manera:

Depreciación de bienes muebles 2012	(229,146.49)
Depreciación de bienes muebles 2013	(738,858.99)
Depreciación de bienes muebles 2014	(251,829.07)
Total	<u>(1,219,134.55)</u>

Amortización acumulada de activos intangibles

El saldo de esta cuenta es por la cantidad de (\$**111,300.00**) que se integra de la siguiente manera:

Amortización de activos intangibles 2013	(111,300.00)
Total	<u>(111,300.00)</u>

Pasivo

Cuentas por pagar a corto plazo

Retenciones y contribuciones por pagar

El saldo de esta cuenta es por la cantidad de \$ **14,253.80** que se integra de la siguiente manera:

Retenciones honorarios Conade	6,170.11
Retenciones asimilables Estatal	747.64
Retenciones asimilables Ing. Propios	7,336.05
Total	14,253.80

Otras cuentas por pagar

El saldo de esta cuenta es por la cantidad de \$ **18,050.00**

Fondos y bienes de terceros en garantía

Otros fondos de terceros en garantía y/o administración

El saldo de esta cuenta es por la cantidad de \$ **8,918.70**

Otros pasivos a corto plazo

El saldo de esta cuenta es por la cantidad de \$ **196,252.05** se integra por la cuenta de ingresos por cuenta del Gobierno del Estado.

II) NOTAS AL ESTADO DE ACTIVIDADES

Ingresos de gestión

Participaciones y aportaciones.

Esta cuenta muestra los ingresos convenidos con la Comisión Nacional de Cultura Física y Deporte referente al recurso federal que recibe el Instituto con un saldo de \$**21,873,646.12** al 30 de septiembre de 2015 y se integra de la siguiente manera:

Centros de información y documentación	515,625.00
Entrenadores nacionales de reserva nacional	361,944.00
Entrenadores nacionales de talentos deportivos	445,296.00
Olimpiada Nacional (selectivo regional)	400,000.00
Centros del deporte escolar y municipal (inclusión ligas y clubes)	1,785,100.00
Centros del deporte escolar y municipal (convivencia deportiva en movimiento)	1,360,000.00
Estrategia de activación física líneas de acción 2015 (Muévete en 30M)	16,813,681.12
Talentos deportivos (deporte adaptado)	192,000.00
Total	21,873,646.12

INSTITUTO DEL DEPORTE Y CULTURA FÍSICA DEL ESTADO DE MORELOS

Transferencias, asignaciones, subsidios y otras ayudas.

Esta cuenta muestra los ingresos recibidos por el Gobierno del Estado de Morelos a través de transferencias con un saldo de **\$ 20,922,488.08** al 30 de septiembre de 2015 y se integra de la siguiente manera:

Servicios personales		6,758,801.88
Materiales y suministros		763,378.87
Servicios generales		3,267,856.33
Transferencias		8,613,490.00
Ingresos propios - ampliación presupuestal		1,518,961.00
Unidad deportiva Revolución	355,177.50	
Unidad deportiva Centenario	196,776.00	
Unidad deportiva Miraval	63,609.95	
Unidad deportiva Miguel Alemán	13,138.05	
Unidad deportiva Margarita Maza	191,152.50	
Unidad deportiva Ticumán	28,059.00	
Complejo acuático Emiliano Zapata	628,669.00	
Depósitos no identificados	42,379.00	
Total		<u>20,922,488.08</u>

Ingresos Financieros

Esta cuenta muestra los ingresos por intereses ganados de las inversiones financieras de los recursos que la Comisión Nacional de Cultura Física y Deporte conviene con el Instituto para los diferentes programas federales, el saldo al 30 de septiembre de 2015 es de **\$11,904.35**.

Gastos y otras pérdidas:

Servicios personales

El gasto por las remuneraciones al personal de carácter permanente al 30 de septiembre de 2015 presenta un importe de **\$ 6,758,801.88** y se integra como sigue:

Remuneraciones al personal de carácter permanente	3,187,030.87
Remuneraciones adicionales y especiales	1,085,935.44
Seguridad social	871,145.56
Otras prestaciones sociales y económicas	1,581,453.04
Estímulos a servidores	33,236.97
Total	<u>6,758,801.88</u>

Materiales y suministros

Esta cuenta presenta un saldo de **\$ 360,556.28** y se integra de la siguiente manera:

Materiales de administración, emisión de documentos y artículos oficiales	139,534.06
Alimentos y utensilios	736.00
Materiales y artículos de construcción y de reparación	6,184.87
Productos químicos, farmacéuticos y de laboratorio	806.31
Combustibles, lubricantes y aditivos	86,210.61
Vestuario, blancos, prendas de protección y artículos deportivos	3,654.23
Herramientas, refacciones y accesorios menores	123,430.20
Total	<u>360,556.28</u>

Servicios generales

Esta cuenta tiene un saldo de \$ 5,139,037.93 y se integra de la siguiente manera:

Servicios básicos	1,250,035.38
Servicios profesionales, científicos y técnicos y otros servicios	2,944,758.99
Servicios financieros bancarios y comerciales	88,665.30
Servicios de instalación, reparación, mantenimiento y conservación	794,186.71
Servicios de traslado y viáticos	38,639.16
Otros servicios generales	22,752.39
Total	5,139,037.93

Transferencias, asignaciones, subsidios otras ayudas

Esta cuenta muestra un saldo de \$8,110,817.74 y se integra de la siguiente manera:

<u>Ayudas sociales a personas</u>	
Apoyo a deportistas: uniformes y material deportivo	2,245,998.45
Apoyo a deportistas: transporte, casetas y servicios de chofer	1,874,244.75
Apoyo a deportistas: hospedaje y alimentación	2,396,264.38
Apoyo a deportistas: arbitraje y jueceo	54,136.00
Apoyo a deportistas: premios y estímulos	24,000.00
Apoyo a deportistas: materiales y servicios para eventos deportivos	1,367,424.16
Apoyo a deportistas: personal que participa en la realización, coordinación y ejecución de programas	148,750.00
Total	8,110,817.74

III) NOTAS AL ESTADO DE VARIACIÓN EN LA HACIENDA PÚBLICA
Sin modificaciones.

IV) NOTAS AL ESTADO DE FLUJOS DE EFECTIVO

Efectivo y equivalentes

1. El análisis de los saldos inicial y final que figuran en la última parte del estado de flujo de efectivo en la cuenta de efectivo y equivalentes es como sigue:

	2015	2014
Efectivo en bancos –tesorería	22,063,686.16	5,547,195.28
Total de efectivo y equivalentes	22,063,686.16	5,547,195.28

2. Conciliación de los flujos de efectivo netos de las actividades de operación y la cuenta de ahorro/desahorro antes de rubros extraordinarios.

	2015	2014
Ahorro/desahorro antes de rubros extraordinarios	22,438,824.72	6,828,711.33
<i>Movimientos de partidas (o rubros) que no afectan al efectivo.</i>		
Depreciación (saldo al 30 de septiembre 2015)	1,219,834.55	346,138.22
Amortización (saldo al 30 de septiembre 2015)	111,300.00	0.00

INSTITUTO DEL DEPORTE Y CULTURA FÍSICA DEL ESTADO DE MORELOS

V) CONCILIACIÓN ENTRE LOS INGRESOS PRESUPUESTARIOS Y CONTABLES, ASÍ COMO ENTRE LOS EGRESOS PRESUPUESTARIOS Y LOS GASTOS CONTABLES

La conciliación se presentará atendiendo a lo dispuesto por el acuerdo por el que se emite el formato de conciliación entre los ingresos presupuestarios y contables, así como entre los egresos presupuestarios y los gastos contables.

INSTITUTO DEL DEPORTE Y CULTURA FÍSICA DEL ESTADO DE MORELOS Conciliación entre los Ingresos Presupuestarios y Contables Correspondiente del 1 de enero al 30 de septiembre de 2015 (Cifras en pesos)		
1. Ingresos Presupuestarios		42,808,038.55
2. Más ingresos contables no presupuestarios		0.00
Incremento por variación de inventarios	0.00	
Disminución del exceso de estimaciones por pérdida o deterioro u obsolescencia	0.00	
Disminución del exceso de provisiones	0.00	
Otros ingresos y beneficios varios	0.00	
Otros ingresos contables no presupuestarios	0.00	
3. Menos ingresos presupuestarios no contables		0.00
Productos de capital	0.00	
Aprovechamientos capital	0.00	
Ingresos derivados de financiamientos	0.00	
Otros Ingresos presupuestarios no contabl	0.00	
4. Ingresos Contables (4 = 1 + 2 - 3)		42,808,038.55

INSTITUTO DEL DEPORTE Y CULTURA FÍSICA DEL ESTADO DE MORELOS Conciliación entre los Egresos Presupuestarios y los Gastos Contables Correspondiente del 1 de enero al 30 de septiembre de 2015 (Cifras en pesos)		
1. Total de egresos (presupuestarios)		20,375,713.83
2. Menos egresos presupuestarios no contables		6,500.00
Mobiliario y equipo de administración	0.00	
Mobiliario y equipo educacional y recreativo	0.00	
Equipo e instrumental médico y de laboratorio	0.00	
Vehículos y equipo de transporte	0.00	
Equipo de defensa y seguridad	0.00	
Maquinaria, otros equipos y herramientas	6,500.00	
Activos biológicos	0.00	
Bienes inmuebles	0.00	
Activos intangibles	0.00	
Obra pública en bienes propios	0.00	
Acciones y participaciones de capital	0.00	
Compra de títulos y valores	0.00	
Inversiones en fideicomisos, mandatos y otros análogos	0.00	
Provisiones para contingencias y otras erogaciones especiales	0.00	
Amortización de la deuda pública	0.00	
Adeudos de ejercicios fiscales anteriores (ADEFAS)	0.00	
Otros Egresos Presupuestales No Contables	0.00	
3. Más Gasto Contables No Presupuestales		0.00
Estimaciones, depreciaciones, deterioros, obsolescencia y amortizaciones	0.00	
Provisiones	0.00	
Disminución de inventarios	0.00	
Aumento por insuficiencia de estimaciones por pérdida o deterioro u obsolescencia	0.00	
Aumento por insuficiencia de provisiones	0.00	
Otros Gastos	0.00	
Otros Gastos Contables No Presupuestales	0.00	
4. Total de Gasto Contable (4 = 1 - 2 + 3)		20,369,213.83

b) NOTAS DE MEMORIA (CUENTAS DE ORDEN)

Las cuentas de orden se utilizan para registrar movimientos de valores que no afecten o modifiquen el balance del ente, sin embargo, su incorporación en libros es necesaria con fines de recordatorio contable, de control y en general sobre los aspectos administrativos, o bien para consignar sus derechos o responsabilidades contingentes que puedan o no presentarse en el futuro.

Las cuentas que se manejan para efectos de este documento son las siguientes:

Cuentas de orden contables y presupuestarias:

Contables:

**Almacén no aplicado
Almacén pendiente de aplicar**

El saldo de esta cuenta es por la cantidad de **\$ 1,593,269.64** y se integra de la siguiente manera:

Mercancía 2012	0.54
Mercancía 2013	(0.01)
Mercancía 2014	180,521.87
Mercancía 2015	1,412,747.24
	\$ 1,593,269.64

Presupuestarias:

Ley de Ingresos

Ley de Ingresos Estimada	18,980,000.00
Ley de Ingresos por Ejecutar	(7,064,962.92)
Modificaciones a la Ley de Ingresos	30,893,001.47
Ley de Ingresos Recaudada	(42,808,038.55)

Presupuesto de Egresos

Presupuesto de Egresos Aprobada	(18,980,000.00)
Presupuesto de Egresos por Ejercer	29,485,383.29
Modificaciones al Presupuesto de Egresos	(30,881,097.12)
Presupuesto de Egresos Pagado	20,375,713.83

C) NOTAS DE GESTIÓN ADMINISTRATIVA

Introducción

Los estados financieros del Instituto del Deporte y Cultura Física del Estado de Morelos, proveen de información financiera a los principales usuarios de la misma, al congreso y a los ciudadanos.

El objetivo del presente documento es la revelación del contexto y de los aspectos económicos-financieros más relevantes que influyeron en las decisiones del ejercicio contable y presupuestal 2015.

Autorización e historia

El decreto por el que se crea el Instituto del Deporte y Cultura Física del Estado de Morelos fue publicado el 26 de julio de 2006, con personalidad jurídica y patrimonio propios originalmente sectorizado a la Secretaría de Educación y actualmente a la Secretaría de Desarrollo Social a partir del 12 de diciembre de 2008.

Organización y objeto social

Objeto social y principal actividad

El Instituto del Deporte y Cultura Física del Estado de Morelos tiene por objeto la promoción, planeación, organización, coordinación, fomento, desarrollo, implementación, ejecución y evaluación del deporte en todas sus disciplinas y niveles.

La función social del deporte y cultura física es la de fortalecer y fomentar la interacción e integración del ser humano con la sociedad, para desarrollar de manera armónica las capacidades intelectuales, afectivas y motrices de las personas y contribuir a promover la solidaridad como valor social y elevar el nivel cultural, de competición y de competitividad deportiva de los morelenses en todas sus manifestaciones y expresiones, garantizando la igualdad de oportunidades, sin distinción de origen étnico, género, edad, discapacidad, condición social, económica y cultural, religión, opiniones, orientación sexual o estado civil.

Ejercicio fiscal

El ejercicio fiscal comprende del 1° de enero al 31 de diciembre de 2015, relacionado con la ejecución del Presupuesto de Egresos del Gobierno del Estado de Morelos, publicado el 24 de diciembre de 2014 en el periódico oficial "Tierra y Libertad" número 5246.

Régimen jurídico

Los principales ordenamientos legales que rigen y norman las funciones administrativas del Instituto del Deporte y Cultura Física del Estado de Morelos son Constitución Política de los Estados Unidos Mexicanos (4 y 18), Constitución Política del Estado Libre y Soberano de Morelos (artículo 19), Ley General de Cultura Física y Deporte (artículos 5, 32, 33 y 34), Ley Orgánica de la Administración Pública del Estado de Morelos (artículos 3, 45 y 46), Ley General de Contabilidad Gubernamental, Ley del Deporte y Cultura Física del Estado de Morelos (artículos 5, 27, 28, 29 y 38), Reglamento Interior del Instituto de Deporte y Cultura Física del Estado de Morelos, Reglamento de Ingresos Propios del Instituto de Deporte y Cultura Física del Estado de Morelos, Reglamento de la Ley del Deporte y Cultura Física del Estado de Morelos.

Consideraciones fiscales del Instituto

El Instituto del Deporte y Cultura Física del Estado de Morelos es persona moral con fines no lucrativos y su actividad dentro del padrón del Registro Federal de Contribuyentes es el de "Centros de acondicionamiento físico pertenecientes al sector público". Dentro de sus obligaciones fiscales es la de retener y enterar el Impuesto Sobre la Renta por las cantidades que resulten a cargo de terceros por concepto de personas que presten servicios profesionales.

Estructura organizacional básica

Directora General del Instituto del Deporte
 Jefe de departamento de seguimiento y registro deportivo
 Jefe de departamento de agenda
 Jefe de departamento de informática
Comisario público
 Subdirector jurídico

- Director de desarrollo del deporte
 - Jefe de departamento de prensa y difusión
 - Jefe de departamento de eventos estatales y nacionales
 - Jefe de departamento de deporte estudiantil y federal
 - Jefe de departamento de activación física
 - Jefe de departamento de medicina deportiva
 - Jefe de departamento de escuelas deportivas, formación y capacitación
 - Jefe de departamento de deporte para todos y coordinación municipal
- Director administrativo
 - Jefe de departamento de recursos financieros
 - Jefe de departamento administrativo de unidad deportiva
 - Jefe de departamento administrativo de unidad deportiva
 - Jefe de departamento administrativo de unidad deportiva
 - Jefe de departamento administrativo de unidad deportiva
 - Jefe de departamento de contabilidad
 - Jefe de departamento de recursos materiales

Bases de preparación de los estados financieros

Los estados financieros del 1° de enero al 30 de septiembre de 2015 están elaborados en apego a los criterios establecidos en la Ley General de Contabilidad Gubernamental publicada en el Diario Oficial de la Federación el 31 de diciembre de 2008. Los bienes muebles están registrados a costo histórico en moneda nacional. Es importante señalar que en la preparación de la información financiera se observó la aplicación de los postulados básicos de contabilidad gubernamental emitidas por el Consejo Nacional de Armonización Contable, los cuales a continuación menciono:

- Sustancia económica
- Entes públicos
- Existencia permanente
- Revelación suficiente
- Importancia relativa
- Registro e integración presupuestaria
- Consolidación de la información financiera
- Devengo contable
- Valuación
- Dualidad económica
- Consistencia

Políticas de contabilidad significativas

Las operaciones financieras registradas en la contabilidad del Instituto han sido realizadas en moneda nacional. Dicha información no ha sido revaluada y no contamos con provisiones ni reservas.

Posición en moneda extranjera y protección por riesgo cambiario

No realizamos operaciones en moneda extranjera, por lo que no aplica.

Reporte analítico del activo

Las depreciaciones de los bienes muebles están estimados en base a los "Parámetros de estimación de vida útil" publicados en el Diario Oficial de la Federación del día 15 de agosto de 2012.

Información sobre la deuda y el reporte analítico de la deuda

No aplica.

12. Calificaciones otorgadas

No aplica.

13. Proceso de mejora

El Instituto ha actualizado las licencias para el uso del sistema presupuestal y contable denominado "Scodap" de los ejercicios 2013, 2014 y 2015.

14. Información por segmentos

No aplica.

15. Eventos posteriores al cierre

Sin eventos.

16. Partes relacionadas

Se informa que no existen partes relacionadas que pudieran ejercer influencia significativa sobre la toma de decisiones financieras y operativas.



Información Presupuestaria

CUENTA PÚBLICA
INSTITUTO DEL DEPORTE Y CULTURA FÍSICA DEL
ESTADO DE MORELOS
3er. TRIMESTRE

2015





Información Programática

CUENTA PÚBLICA | 2015
INSTITUTO DEL DEPORTE Y CULTURA FÍSICA
DEL ESTADO DE MORELOS
3er. TRIMESTRE

Cuenta Pública del 1 de julio al 30 de septiembre de 2015

Programas y Proyectos de Inversión

EL INSTITUTO DEL DEPORTE Y CULTURA FÍSICA DEL ESTADO DE
MORELOS

NO CUENTA CON PROGRAMAS Y PROYECTOS DE INVERSIÓN

Cuenta Pública del 1 de julio al 30 de septiembre de 2015
Indicadores de Resultados

Anexos

CUENTA PÚBLICA
INSTITUTO DEL DEPORTE Y CULTURA FÍSICA
DEL ESTADO DE MORELOS
3er. TRIMESTRE

2015

Código	Descripción del Bien Inmueble	Valor en libros

(Artículo 46, último párrafo LGCG)

EL INSTITUTO DEL DEPORTE Y CULTURA FÍSICA DEL ESTADO DE MORELOS
NO CUENTA CON ESQUEMAS BURSÁTILES Y DE COBERTURAS FINANCIERAS



Instituto de la Educación Básica del Estado de Morelos

CUENTA PÚBLICA CONSOLIDADA
ENTIDADES PARAESTATALES
ENERO - SEPTIEMBRE

2015



MORELOS
PODER EJECUTIVO

Instituto de la **Educación Básica del Estado de Morelos**

CUENTA PÚBLICA INSTITUTO DE LA EDUCACIÓN BÁSICA DEL ESTADO DE MORELOS 3er TRIMESTRE 2015

CUENTA PÚBLICA
INSTITUTO DE LA EDUCACIÓN BÁSICA DEL
ESTADO DE MORELOS
3er TRIMESTRE

2015



MORELOS
PODER EJECUTIVO

Instituto de la **Educación Básica del Estado de Morelos**

INDICE

1 Información Contable	1
Estado de Actividades	2
Estado de Situación Financiera	3
Estado de Cambios en la Situación Financiera	4
Estado Analítico del Activo	5
Estado Analítico de la Deuda y Otros Pasivos	6
Estado de Variación en la Hacienda Pública	7
Estado de Flujos de Efectivo	8
Notas a Los Estados Financieros	9
2 Información Presupuestaria	26
Estado Analítico de Ingresos	27
Estado Analítico del Ejercicio del Presupuesto de Egresos Clasificación Administrativa	28
Estado Analítico del Ejercicio del Presupuesto de Egresos Clasificación por Objeto del Gto (Capítulo y Concepto)	29
Estado Analítico del Ejercicio del Presupuesto de Egresos Clasificación Económica (por Tipo de Gasto)	32
Estado Analítico del Ejercicio del Presupuesto de Egresos Clasificación Funcional (Finalidad y Función)	33
Endeudamiento Neto	34
Intereses de la Deuda	35
3 Información Programática	36



MORELOS
PODER EJECUTIVO

Instituto de la **Educación Básica del Estado de Morelos**

Gasto por Categoría Programática	37
Indicadores de Postura Fiscal	38
4 Anexos	39
Relación de Bienes Muebles que Componen el Patrimonio	40
Relación de Bienes Inmuebles que Componen el Patrimonio	42
Relación de cuentas bancarias productivas específicas	44



MORELOS
PODER EJECUTIVO

Instituto de la **Educación Básica del Estado de Morelos**

Información Contable

CUENTA PÚBLICA
INSTITUTO DE LA EDUCACIÓN BÁSICA DEL
ESTADO DE MORELOS
3er TRIMESTRE

2015

Cuenta Pública 2015
Estado de Actividades
Del 1 de enero al 30 de Septiembre de 2015 y 2014
(Pesos)

Instituto de la Educación Básica del Estado de Morelos

Concepto	2015	2014	Concepto	2015	2014
INGRESOS Y OTROS BENEFICIOS			GASTOS Y OTRAS PÉRDIDAS		
Ingresos de la Gestión	-	-	Gastos de Funcionamiento	4,607,032,901	5,030,279,014
Impuestos	-	-	Servicios Personales	4,517,742,844	4,863,577,506
Cuotas y Aportaciones de Seguridad Social	-	-	Materiales y Suministros	26,194,019	40,070,258
Contribuciones de Mejoras	-	-	Servicios Generales	63,096,038	126,631,250
Derechos	-	-	Transferencia, Asignaciones, Subsidios y Otras Ayudas	208,428,228	7,442,000
Productos de Tipo Corriente	-	-	Transferencias Internas y Asignaciones al Sector Público	27,357	-
Aprovechamientos de Tipo Corriente	-	-	Transferencias al Resto del Sector Público	-	-
Ingresos por Venta de Bienes y Servicios	-	-	Subsidios y Subvenciones	-	-
Ingresos no Comprendidos en las Fracciones de la Ley de Ingresos Causados en Ejercicios Fiscales Anteriores Pendientes de Liquidación o Pago	-	-	Ayudas Sociales	15,544,292	7,442,000
	-	-	Pensiones y Jubilaciones	192,856,579	-
	-	-	Transferencias a Fideicomisos, Mandatos y Contratos Análogos	-	-
	-	-	Transferencias a la Seguridad Social	-	-
	-	-	Donativos	-	-
	-	-	Transferencias al Exterior	-	-
Participaciones, Aportaciones, Transferencias, Asignaciones, Subsidios y Otras Ayudas	5,729,205,246	5,638,519,173	Participaciones y Aportaciones	-	-
Participaciones y Aportaciones	5,729,205,246	5,638,519,173	Participaciones	-	-
Transferencia, Asignaciones, Subsidios y Otras ayudas	-	-	Aportaciones	-	-
	-	-	Convenios	-	-
Otros Ingresos y Beneficios	4,157,615	-	Intereses, Comisiones y Otros Gastos de la Deuda Pública	-	-
Ingresos Financieros	4,157,615	-	Intereses de la Deuda Pública	-	-
Incremento por Variación de Inventarios	-	-	Comisiones de la Deuda Pública	-	-
Disminución del Exceso de Estimaciones por Pérdida o Deterioro u Obsolescencia	-	-	Gastos de la Deuda Pública	-	-
Disminución del Exceso de Provisiones	-	-	Costo por Coberturas	-	-
Otros Ingresos y Beneficios Varios	-	-	Apoyos Financieros	-	-
Total de Ingresos y Otros Beneficios	5,733,362,861	5,638,519,173	Otros Gastos y Pérdidas Extraordinarias	-	800,917
	-	-	Estimaciones, Depreciaciones, Deterioros, Obsolescencia y Amortizaciones	-	-
	-	-	Provisiones	-	-
	-	-	Disminución de Inventarios	-	-
	-	-	Aumento por Insuficiencia de Estimaciones por Pérdida o Deterioro y Obsolescencia	-	-
	-	-	Aumento por Insuficiencia de Provisiones	-	-
	-	-	Otros Gastos	-	800,917
	-	-	Inversión Pública	-	-
	-	-	Inversión Pública no Capitalizable	-	-
	-	-	Total de Gastos y Otras Pérdidas	4,815,461,129	5,038,521,931
	-	-	Resultados del Ejercicio (Ahorro/Desahorro)	917,901,732	599,997,242

Bajo protesta de decir verdad declaramos que los Estados Financieros y sus Notas son razonablemente correctos y responsabilidad del emisor.

Cuenta Pública 2015
Estado de Situación Financiera
Del 1 de enero al 30 de Septiembre de 2015 y 2014
(Pesos)

Instituto de la Educación Básica del Estado de Morelos

CONCEPTO	Año		CONCEPTO	Año	
	2015	2014		2015	2014
ACTIVO			PASIVO		
Activo Circulante			Activo Circulante		
Efectivo y Equivalentes	863,975,630	655,247,504	Cuentas por Pagar a Corto Plazo	552,184,426	567,969,294
Derechos a Recibir Efectivo o Equivalentes	664,479,463	348,930,370	Documentos por Pagar a Corto Plazo	-	-
Derechos a Recibir Bienes o Servicios	-	-	Porción a Corto Plazo de la Deuda Pública a Largo Plazo	-	-
Inventarios	-	-	Títulos y Valores a Corto Plazo	-	-
Almacenes	25,217,393	4,105,261	Pasivos Diferidos a Corto Plazo	-	-
Estimación por Pérdida o Deterioro de Activos Circulantes	-	-	Fondos y Bienes de Terceros en Garantía y/o Administración a Corto Plazo	-	-
Otros Activos Circulantes	-	-	Provisiones a Corto Plazo	-	-
	-	-	Otros Pasivos a Corto Plazo	27,443,937	9,228,613
Total de Activos Circulantes	1,573,672,486	1,008,283,135	Total de Pasivos Circulantes	579,628,363	577,197,907
Activo No Circulante			Activo No Circulante		
Inversiones Financieras a Largo Plazo	-	-	Cuentas por Pagar a Largo Plazo	-	-
Derechos a Recibir Efectivo o Equivalentes a Largo Plazo	-	-	Documentos por Pagar a Largo Plazo	-	-
Bienes Inmuebles, Infraestructura y Construcciones en Proceso	514,827,974	514,827,974	Deuda Pública a Largo Plazo	-	-
Bienes Muebles	422,333,392	1,388,022,378	Pasivos Diferidos a Largo Plazo	-	-
Activos Intangibles	129,920	129,920	Fondos y Bienes de Terceros en Garantía y/o en Administración a Largo Plazo	-	-
Depreciación, Deterioro y Amortización Acumulada de Bienes	-	-	Provisiones a Largo Plazo	-	-
Activos Diferidos	107,053	107,053	Total de Pasivos No Circulantes	-	-
Estimación por Pérdida o Deterioro de Activos no Circulantes	-	-	Total del Pasivo	579,628,363	577,197,907
Otros Activos no Circulantes	-	-	HACIENDA PÚBLICA/ PATRIMONIO		
Total de Activos No Circulantes	937,398,339	1,903,087,325	Hacienda Pública/Patrimonio Contribuido	962,508,679	1,907,085,532
Total del Activo	2,511,070,825	2,911,370,460	Aportaciones	960,323,732	1,904,900,585
			Donaciones de Capital	2,184,947	2,184,947
			Actualización de la Hacienda Pública / Patrimonio	-	-
			Hacienda Pública/Patrimonio Generado	968,933,783	427,087,021
			Resultados del Ejercicio (Ahorro / Desahorro)	917,901,732	599,997,242
			Resultados de Ejercicios Anteriores	51,032,051	172,910,221
			Revaluos	-	-
			Reservas	-	-
			Rectificaciones de Resultados de Ejercicios Anteriores	-	-
			Exceso o Insuficiencia en la Actualización de la Hacienda Pública/Patrimonio	-	-
			Resultado por Posición Monetaria	-	-
			Resultado por Tenencia de Activos no Monetarios	-	-
			Total Hacienda Pública/ Patrimonio	1,931,442,462	2,334,172,553
			Total del Pasivo y Hacienda Pública / Patrimonio	2,511,070,825	2,911,370,460

Bajo protesta de decir verdad declaramos que los Estados Financieros y sus Notas son razonablemente correctos y responsabilidad del emisor.

Cuenta Pública 2015
Estado de Cambios en la Situación Financiera
Del 1 de enero al 30 de Septiembre de 2015 y 2014
(Pesos)
Instituto de la Educación Básica del Estado de Morelos

Concepto	Origen	Aplicación	Concepto	Origen	Aplicación
ACTIVO	965,688,986	565,389,351	PASIVO	18,215,324	15,784,868
Activo Circulante	-	565,389,351	Pasivo Circulante	18,215,324	15,784,868
Efectivo y Equivalentes	-	208,728,126	Cuentas por Pagar a Corto Plazo	-	15,784,868
Derechos a Recibir Efectivo o Equivalentes	-	335,549,093	Documentos por Pagar a Corto Plazo	-	-
Derechos a Recibir Bienes o Servicios	-	-	Porción a Corto Plazo de la Deuda Pública a Largo Plazo	-	-
Inventarios	-	-	Títulos y Valores a Corto Plazo	-	-
Almacenes	-	21,112,132	Pasivos Diferidos a Corto Plazo	-	-
Estimación por Pérdida o Deterioro de Activos Circulantes	-	-	Fondos y Bienes de Terceros en Garantía y/o Administración a Corto Plazo	-	-
Otros Activos Circulantes	-	-	Provisiones a Corto Plazo	-	-
			Otros Pasivos a Corto Plazo	18,215,324	-
Activo No Circulante	965,688,986	-	Pasivo No Circulante	-	-
Inversiones Financieras a Largo Plazo	-	-	Cuentas por Pagar a Largo Plazo	-	-
Derechos a Recibir Efectivo o Equivalentes a Largo Plazo	-	-	Documentos por Pagar a Largo Plazo	-	-
Bienes Inmuebles, Infraestructura y Construcciones en Proceso	-	-	Deuda Pública a Largo Plazo	-	-
Bienes Muebles	965,688,986	-	Pasivos Diferidos a Largo Plazo	-	-
Activos Intangibles	-	-	Fondos y Bienes de Terceros en Garantía y/o en Administración a Largo Plazo	-	-
Depreciación, Deterioro y Amortización Acumulada de Bienes	-	-	Provisiones a Largo Plazo	-	-
Activos Diferidos	-	-			
Estimación por Pérdida o Deterioro de Activos no Circulantes	-	-	HACIENDA PÚBLICA/ PATRIMONIO	541,846,762	944,576,853
Otros Activos no Circulantes	-	-	Hacienda Pública/Patrimonio Contribuido	-	944,576,853
			Aportaciones	-	944,576,853
			Donaciones de Capital	-	-
			Actualización de la Hacienda Pública / Patrimonio	-	-
			Hacienda Pública/Patrimonio Generado	541,846,762	-
			Resultados del Ejercicio (Ahorro / Desahorro)	317,904,490	-
			Resultados de Ejercicios Anteriores	223,942,272	-
			Revaluos	-	-
			Reservas	-	-
			Rectificaciones de Resultados de Ejercicios Anteriores	-	-
			Exceso o Insuficiencia en la Actualización de la Hacienda Pública/Patrimonio	-	-
			Resultado por Posición Monetaria	-	-
			Resultado por Tenencia de Activos no Monetarios	-	-

Bajo protesta de decir verdad declaramos que los Estados Financieros y sus Notas son razonablemente correctos y responsabilidad del emisor.

Cuenta Pública 2015
Estado Analítico del Activo
Del 01 de Enero al 30 de Septiembre 2015
(Pesos)

Instituto de la Educación Básica del Estado de Morelos

Concepto	1	2	3	Saldo Final	Variación del Periodo
	Saldo Inicial	Cargos del Periodo	Abonos del Periodo	4 = (1+2-3)	(4-1)
ACTIVO	1,268,486,286	19,605,887,623	18,363,303,084	2,511,070,825	1,242,584,539
Activo Circulante	376,851,738	19,557,491,354	18,360,670,606	1,573,672,486	1,196,820,748
Efectivo y Equivalentes	133,545	18,726,728,972	17,862,886,887	863,975,630	863,842,085
Derechos a Recibir Efectivo o Equivalentes	330,686,730	824,540,832	470,748,099	684,479,463	353,792,733
Derechos a Recibir Bienes o Servicios	-	-	-	-	-
Inventarios	-	-	-	-	-
Almacenes	46,031,463	6,221,550	27,035,620	25,217,393	20,814,070
Estimación por Pérdida o Deterioro de Activos Circulantes	-	-	-	-	-
Otros Activos Circulantes	-	-	-	-	-
Activo No Circulante	891,634,548	48,396,269	2,632,478	937,398,339	45,763,791
Inversiones Financieras a Largo Plazo	-	-	-	-	-
Derechos a Recibir Efectivo o Equivalentes a Largo Plazo	-	-	-	-	-
Bienes Inmuebles, Infraestructura y Construcciones en Proceso	514,827,974	-	-	514,827,974	-
Bienes Muebles	376,569,601	48,396,269	2,632,478	422,333,392	45,763,791
Activos Intangibles	129,920	-	-	129,920	-
Depreciación, Deterioro y Amortización Acumulada de Bienes	-	-	-	-	-
Activos Diferidos	107,053	-	-	107,053	-
Estimación por Pérdida o Deterioro de Activos no Circulantes	-	-	-	-	-
Otros Activos no Circulantes	-	-	-	-	-

Bajo protesta de decir verdad declaramos que los Estados Financieros y sus Notas son razonablemente correctos y responsabilidad del emisor.

Cuenta Pública 2015
Estado Analítico de la Deuda y Otros Pasivos
Del 01 de Enero al 30 de Septiembre 2015
(Pesos)
Instituto de la Educación Básica del Estado de Morelos

Denominación de las Deudas		Moneda de Contratación	Institución o País Acreedor	Saldo Inicial del Periodo	Saldo Final del Periodo
DEUDA PÚBLICA					
Deuda Interna					
Corto Plazo					
	Instituciones de Crédito			-	-
Deuda Externa					
Títulos y Valores					
	Arrendamientos Financieros			-	-
	Organismos Financieros Internacionales			-	-
	Deuda Bilateral			-	-
	Títulos y Valores			-	-
	Arrendamientos Financieros			-	-
	Subtotal a Corto Plazo			-	-
Deuda Interna					
Largo Plazo					
	Instituciones de Crédito			-	-
Deuda Externa					
Títulos y Valores					
	Arrendamientos Financieros			-	-
	Organismos Financieros Internacionales			-	-
	Deuda Bilateral			-	-
	Títulos y Valores			-	-
	Arrendamientos Financieros			-	-
	Subtotal a Largo Plazo			-	-
Otros Pasivos					
				856,517,175	579,628,363
Total Deuda y Otros Pasivos				856,517,175	579,628,363

Bajo protesta de decir verdad declaramos que los Estados Financieros y sus Notas son razonablemente correctos y responsabilidad del emisor.

Cuenta Pública 2015
Estado de Variación en la Hacienda Pública
Del 1 de enero al 30 de Septiembre de 2015 y 2014
(pesos)
Instituto de la Educación Básica del Estado de Morelos

Concepto	Hacienda Pública/Patrimonio Contribuido	Hacienda Pública/Patrimonio Generado de Ejercicios Anteriores	Hacienda Pública/Patrimonio Generado del Ejercicio	Ajustes por Cambios de Valor	TOTAL
Rectificaciones de Resultados de Ejercicios Anteriores	-	-	-	-	-
Patrimonio Neto Inicial Ajustado del Ejercicio	1,907,085,532	-	-	-	1,907,085,532
Aportaciones	1,904,900,585	-	-	-	1,904,900,585
Donaciones de Capital	2,184,947	-	-	-	2,184,947
Actualización de la Hacienda Pública/Patrimonio	-	-	-	-	-
Variaciones de la Hacienda Pública/Patrimonio Neto del Ejercicio	-	172,910,221	599,997,242	-	427,087,021
Resultados del Ejercicio (Ahorro/Desahorro)	-	-	599,997,242	-	599,997,242
Resultados de Ejercicios Anteriores	-	172,910,221	-	-	172,910,221
Revalúos	-	-	-	-	-
Reservas	-	-	-	-	-
Hacienda Pública/Patrimonio Neto Final del Ejercicio 2014	1,907,085,532	172,910,221	599,997,242	-	2,334,172,553
Cambios en la Hacienda Pública/Patrimonio Neto del Ejercicio	-	-	-	-	944,576,853
Aportaciones	944,576,853	-	-	-	944,576,853
Donaciones de Capital	-	-	-	-	-
Actualización de la Hacienda Pública/Patrimonio	-	-	-	-	-
Variaciones de la Hacienda Pública/Patrimonio Neto del Ejercicio	-	223,942,272	917,901,732	-	1,141,844,004
Resultados del Ejercicio (Ahorro/Desahorro)	-	-	917,901,732	-	917,901,732
Resultados de Ejercicios Anteriores	-	223,942,272	-	-	223,942,272
Revalúos	-	-	-	-	-
Reservas	-	-	-	-	-
Saldo Neto en la Hacienda Pública / Patrimonio 2015	962,508,679	51,032,051	917,901,732	-	1,931,442,462

Bajo protesta de decir verdad declaramos que los Estados Financieros y sus Notas son razonablemente correctos y responsabilidad del emisor.

Cuenta Pública 2015
Estado de Flujos de Efectivo
Del 1 de enero al 30 de Septiembre de 2015 y 2014
(Pesos)
Instituto de la Educación Básica del Estado de Morelos

Concepto		2015	2014	Concepto	2015	2014
Flujos de Efectivo de las Actividades de Gestión				Flujos de Efectivo de las Actividades de Inversión		
Origen		5,733,362,861	5,638,519,173	Origen		
Impuestos		-	-	Bienes Inmuebles, Infraestructura y Construcciones en Proceso	-	-
Cuotas y Aportaciones de Seguridad Social		-	-	Bienes Muebles	-	-
Contribuciones de mejoras		-	-	Otros Orígenes de Inversión	-	-
Derechos		-	-			
Productos de Tipo Corriente		-	-	Aplicación		
Aprovechamientos de Tipo Corriente		-	-	Bienes Inmuebles, Infraestructura y Construcciones en Proceso	54,059,647	140,784,176
Ingresos por Venta de Bienes y Servicios		-	-			
Ingresos no Comprendidos en las Fracciones de la Ley de Ingresos		-	-			
Causados en Ejercicios Fiscales Anteriores Pendientes de Liquidación o		-	-			
Pago		-	-			
Participaciones y Aportaciones		5,729,205,246	5,638,519,173	Bienes Muebles	45,763,791	45,249,075
Transferencias, Asignaciones y Subsidios y Otras Ayudas		-	-	Otras Aplicaciones de Inversión	8,295,856	95,535,101
Otros Orígenes de Operación		4,157,615	-			
				Flujos Netos de Efectivo por Actividades de Inversión	-	140,784,176
Aplicación		4,815,461,129	5,038,521,931	Flujo de Efectivo de las Actividades de Financiamiento		
Servicios Personales		4,517,742,844	4,863,577,506	Origen		
Materiales y Suministros		26,194,019	40,070,258	Endeudamiento Neto	-	-
Servicios Generales		63,096,038	126,631,250	Interno	-	-
Transferencias Internas y Asignaciones al Sector Público		27,357	-	Externo	-	-
Transferencias al resto del Sector Público		-	-	Otros Orígenes de Financiamiento	-	-
Subsidios y Subvenciones		-	-			
Ayudas Sociales		15,544,292	7,442,000	Aplicación		
Pensiones y Jubilaciones		192,856,579	-	Servicios de la Deuda	-	-
Transferencias a Fideicomisos, Mandatos y Contratos Análogos		-	-	Interno	-	-
Transferencias a la Seguridad Social		-	-	Externo	-	-
Donativos		-	-	Otras Aplicaciones de Financiamiento	-	-
Transferencias al Exterior		-	-			
Participaciones		-	-	Flujos netos de Efectivo por Actividades de Financiamiento		
Aportaciones		-	-	Incremento/Disminución Neta en el Efectivo y Equivalentes al	863,842,085	459,213,066
Convenios		-	-	Efectivo		
Otras Aplicaciones de Operación		-	800,917			
				Flujos Netos de Efectivo por Actividades de Operación	917,901,732	599,997,242
				Efectivo y Equivalente al Efectivo al Inicio del Ejercicio	133,545	196,034,438
				Efectivo y Equivalente al Efectivo al Final del Ejercicio	863,975,630	655,247,504

Debajo protesta de decir verdad declaramos que los Estados Financieros y sus Notas son razonablemente correctos y responsabilidad del emisor.

Informe de Pasivos Contingentes

PASIVO CONTINGENTE: Conforme a las Normas de Información Financiera (NIF) y en alcance del Boletín C-9 Pasivo, Provisiones, Activos, Pasivos contingentes y compromisos; el IEBEM enfrenta 364 juicios laborales, 56 de ellos con Laudo condenatorio con un importe de \$7,563,210.00 y 308 juicios laborales sin laudo aun, por un valor estimado de \$35 000,000.00 de acuerdo a la información proporcionada por la Titular de la Unidad Jurídica.

**NOTAS A LOS ESTADOS FINANCIEROS
 DEL MES DE SEPTIEMBRE DE 2015**

Los Estados Financieros del Instituto de la Educación Básica del Estado de Morelos al 30 de Septiembre del 2015, muestran el resultado de las transacciones financieras realizadas durante el período, las notas y los anexos presentados son parte integrante de los mismos y fueron elaborados conforme a los artículos 46 y 49 de la Ley General de Contabilidad Gubernamental.

A) NOTAS DE DESGLOSE

I) NOTAS AL ESTADO DE SITUACIÓN FINANCIERA

Activo

EFFECTIVO Y EQUIVALENTES

1. INTERESES POR CUENTAS PRODUCTIVAS E INVERSIÓN: Se realizaron inversiones en las cuentas bancarias en papel gubernamental lo que generó rendimientos a corto plazo, además de los intereses por productividad en el mes de Septiembre del 2015 en las diferentes cuentas Federales y Estatales como se detalla a continuación:

En la cuenta de Gasto de Operación Federal 2015 el importe es de \$3,381,137 al cierre de mes que considera los recursos generados de productividad financiera de las cuentas de Programas Federales, mismos que se ampliaron a la cuenta que corresponde.

DERECHOS A RECIBIR EFECTIVO Y EQUIVALENTES Y BIENES O SERVICIOS A RECIBIR

2. En el Análisis de Ingresos del mes de Septiembre de 2015, Para las Asignaciones pendientes del recurso Estatal el importe total asciende a:

CONCEPTO	CANTIDAD
SERVICIOS PERSONALES	34,888,777
GASTO DE OPERACIÓN	102,155,812
TOTAL	137,044,589

De los cuales al recurso de Servicios Personales corresponde el Aguinaldo para el Personal Homologado y Jubilados segunda parte, para el caso de Gasto de Operación el recurso corresponde a Libros de Secundaria, Gasto de Operación de los meses de mayo, junio, julio y agosto, así como lo correspondiente a equipamiento y cuotas escolares.

Lo registrado al mes de Septiembre que corresponde a Servicios Personales Federales, cabe hacer la aclaración que ese ingreso no fue recibido en este Instituto de la Educación Básica del Estado de Morelos y corresponde a lo siguiente:

Mes	Importe
Enero	\$998,197,938.00
Febrero	\$455,769,347.00
Marzo	\$423,955,273.00
Abril	\$455,769,347.00
Mayo	\$423,955,273.00
Junio	\$455,769,347.00
Julio	\$667,746,984.00
Agosto	\$211,977,637.00
Septiembre	\$423,955,273.00

3. CUENTAS POR COBRAR: Existen recursos presupuestales Federales y Estatales pendientes de recibir de la Tesorería del Gobierno del Estado de Morelos por la cantidad de \$663,236,671 registrados bajo el concepto de Fondo Presupuestario por Recibir Estatal 2012 \$964,041, Fondo Presupuestario por Recibir estatal 2013 \$242,614,986, Fondo Presupuestario por Recibir estatal 2014 \$282,613,055y Fondo Presupuestario por Recibir estatal 2015 \$137,044,589

DEUDORES DIVERSOS: El saldo de esta cuenta se encuentra en proceso de reintegro y/o comprobación por un total de **\$21,242,792** integrado por:

Cuotas Escolares	\$	13,635,208	64%
Gastos por Comprobar de Escuelas	\$	2,357,192	11%
Gastos por Comprobar de Actividades y Programas Institucionales	\$	3,088,366	15%
Reintegros Pendientes al Fondo de Aportaciones para la Educación Básica (FAEB)	\$	1,348,145	6%
Programas Federales	\$	664,634	3%
Nóminas Estatales pendientes de aplicar sin techo presupuestal	\$	149,247	1%
Total	\$	<u>21,242,792</u>	<u>100%</u>

Es de importancia mencionar que los gastos por comprobar se encuentran en proceso de comprobación y/o reintegro; de los reintegros pendientes al FAEB que se originan de las observaciones y recomendaciones realizadas por la Auditoría Superior de la Federación. La Dirección de Administración, la Dirección de Personal y Relaciones Laborales y la Titular de la Unidad Jurídica, realizan las gestiones para su recuperación conforme ala Circular17/2015.

INVENTARIO DE BIENES DISPONIBLES

4. ALMACÉN GENERAL: Existen en el almacén general del IEBEM bienes materiales de consumo por la cantidad de \$6,750,710(27%) y activos fijos por la cantidad de \$18,466,683(73%) haciendo un total de **\$25,217,393**

ACTIVOS NO CIRCULANTES

5. **BIENES MUEBLES E INMUEBLES** Se encuentran registrados bienes por la cantidad \$937,161,366 (100%) es de suma importancia mencionar, que el anexo de Bienes Inmuebles consta de 10 Páginas, de las cuales solo se imprime la primera y última, y en bienes muebles consta de 1,356 páginas y solo se imprime la primera y última página.

ACTIVO DIFERIDO

6. El saldo del Activo Diferido es de \$236,973 mismo que se encuentra integrado por el depósito en garantía de \$23,000.00 a favor de la arrendadora Francisca Enriqueta Hernández Salinas propietaria de las instalaciones del Centro de Maestros de Cuautla y por la garantía de un crédito fiscal ante el Instituto Mexicano del Seguro Social por la cantidad de \$ 84,053, y se han registrado las Licencias de informática por 129,920

PASIVO

1. La cuenta de **SERVICIOS PERSONALES POR PAGAR** presenta un saldo de **\$4,732,343** que corresponde principalmente a suspensiones de pago de nómina del ejercicios anteriores al 2013 por \$3,351,487(71%), y 2015 por \$1,380,856(29%)

La cuenta de **PROVEEDORES** presenta un saldo de \$39,591, conformados principalmente con vencimiento mayor a 90 días.

La cuenta de **OTRAS CUENTAS POR PAGAR** presenta un saldo de \$302,999,711 conformados principalmente por \$213,416,724 de compromisos sin techo presupuestal 2013 derivado de negociaciones con Gobierno del Estado para pagos pendientes.

La cuenta de **RETENCIONES Y CONTRIBUCIONES POR PAGAR**, presenta un saldo de **\$244,412,782**, correspondiente del año anterior \$234,153,208y del presente año \$10,259,574integrados en los siguientes conceptos:

DESCRIPCION	IMPORTE
Impuesto Sobre la Renta retenido	\$ 4,279,161
Retenciones y aportaciones al SNTE	\$87,077
Retenciones y Aportaciones patronales al ISSSTE/FOVISSSTE/SAR/Seguro de Cesantía y Retiro	\$77,351,186
Retenciones y aportaciones a METLIFE	\$28,493,095
Enteros de empresas particulares	\$88,131,340
Otros	\$ 46,070,923

II) NOTAS DE DESGLOCE AL ESTADO DE ACTIVIDADES

INGRESOS DE GESTION

- El presupuesto modificado al mes de **Septiembre** ha tenido variaciones derivado de adiciones al presupuesto aplicadas de manera automática, por un importe de \$ 840,441,753.00 (ochocientos cuarenta mil millones cuatrocientos cuarenta y un mil setecientos cincuenta y tres pesos 00/100 M.N.)y reducciones al presupuesto aplicadas de manera automática, por un importe de \$130,073,463.00 (ciento treinta millones setenta mil cuatrocientos sesenta y tres pesos 00/100 M.N.)para quedar con un presupuesto modificado anual en \$8,155,677,723.00 (ocho mil ciento cincuenta y cinco millones seiscientos setenta y siete mil setecientos veintitrés pesos 00/100 M.N.) en el rubro de ingresos por Derechos por prestación de servicios (43), Participaciones (código 81), Aportaciones (código 82))Convenios (código 83) y Subsidios y subvenciones (código 93); como se detalla a continuación:

Presupuesto modificado del IEBEM, al 30 de Septiembre 2015

RI	Financiamiento	PRESUPUESTO 2015				% de incremento
		Autorizado	Ampliaciones	Reducciones	Modificado	
43	Derechos por Prestación de Servicios	0	4228122.92	51,498	4,176,625	0.00%
81	Participaciones (Estatal)	837,000,000	42,066,232	21,964	879,044,268	5.02%
82	Aportaciones (FAEB)	6,608,309,433	3,990,791	0	6,612,300,224	0.06%
83	Convenios (Extraordinario Federal)	0	170,368,986	0	170,368,986	0.00%
93	Subsidios y subvenciones	0	619,787,620	130,000,000	489,787,620	0.00%
	SUMA	7,445,309,433	840,441,753	130,073,463	8,155,677,723	

INSTITUTO DE LA EDUCACIÓN BÁSICA DEL ESTADO DE MORELOS

Ampliaciones líquidas: de recursos por cobro de derechos, correspondiente al mes de septiembre del 2015, convenio de colaboración académica con C.A.P.U.F.E. para aplicarse otras asesorías y operación de programas, mobiliario y equipo, recursos estatales correspondientes a la conmemoración del día del maestro 2015, adquisición de paquetes de útiles escolares para los niveles de primaria y secundaria, adquisición de libros de texto para primer año de secundaria, recurso estatal para la construcción de 10 comedores en escuelas de tiempo completo, reintegro a la cuenta bancaria número 0865726044 servicios personales federales 2013, de la institución financiera banorte, ampliación de ingresos propios estatales para complementar adquisición de vehículos por recuperación de siniestros, recursos generados por inversiones y productividad financiera de la cuenta de gastos de operación federal y estatal 2015, correspondiente al mes de septiembre del 2015, ampliación líquida de recursos generados por inversiones y productividad financiera de servicios personales, gasto de operación e inversión cuenta 2014 y años anteriores de recursos federales, correspondiente al mes de septiembre del 2015, ampliación líquida de recurso extra federal, correspondiente al mes de septiembre del 2015, intereses generados del programa escuelas de tiempo completo 2014, intereses por productividad financiera de programas federales 2014, correspondientes al mes de septiembre 2015, intereses del programa escuelas de tiempo completo 2014, generados en julio 2015, recursos generados por inversiones y productividad financiera cuentas 2014 y años anteriores de recursos estatales, correspondiente al mes de septiembre del 2015, recursos estatales derivado de la diferencia del presupuesto del mes de mayo 2014, recibo no. 812155 a cuenta de los \$ 23,570,602.85. Correspondiente al mes de septiembre y reducciones líquidas de ingresos propios estatales para ser ampliados Al fondo de siniestros federales, para ser utilizados en adquisición de vehículos por recuperación de siniestros, recursos estatales de intereses de cuentas del programa escuelas de tiempo completo.

2. Respecto a otros ingresos, se captaron recursos por cobro de derechos, por un importe de \$ 178,380.00 (ciento setenta y ocho mil trescientos ochenta pesos 00/100 M.N.).

GASTOS Y OTRAS PÉRDIDAS

El Presupuesto Federal Ejercido al 30 de Septiembre del 2015 es de \$4,233,387,505.52 correspondiendo al capítulo de gasto 1000 "Servicios Personales", el 99% y dentro del cual las partidas genéricas más representativas son la 113,132,134,154 y la 171 con montos de \$2,094,990,494.21, \$421,808,364.80, \$170,310,998.39, \$1,003,866,354.95, y \$1,796,943.59 respectivamente corresponden al pago de las nóminas al mes de septiembre **es importante señalar que derivado de la nueva disposición acerca del FONE el Instituto solo registra el gasto no paga**; así mismo las partidas 141,142,143 y 144 representan las aportaciones de seguridad social, fondo de vivienda, sistema para el retiro y aportaciones para seguros respectivamente con los montos siguientes de \$216,021,376.93, \$59,147,230.78, \$31,920,785.85 y \$7,878,892.22, respectivamente, y que corresponden principalmente al pago de nóminas a los trabajadores de la educación con plaza federal al mes de septiembre.

El Presupuesto Estatal Ejercido al 30 de septiembre del 2015 es de \$284,355,338.43, correspondiendo al capítulo de gasto 1000 “Servicios Personales”, el 99% y dentro del cual las partidas genéricas más representativas son la 113,132, 153, 154 y la 159 con montos de \$55,970,099.86, \$134,715,255.29, \$65,844,099.48, \$33,785,892.10, y \$36,231,727.21. Respectivamente, y que corresponden principalmente al pago de nóminas a los trabajadores de la educación con plaza estatal al mes de septiembre.

III NOTAS AL ESTADO DE VARIACIÓN EN LA HACIENDA PÚBLICA

CONCEPTO	PATRIMONIO CONTRIBUIDO	PATRIMONIO DE EJERCICIOS ANTERIORES	PATRIMONIO GENERADO DEL EJERCICIO	DIFERENCIA
Hacienda Pública/Patrimonio Neto Final de Septiembre 2014	1,907,085,532	-172,910,221	599,997,242	2,334,172
Saldo Neto en la Hacienda Pública / Patrimonio de Septiembre 2015	962,508,679	51,032,051	917,901,732	1,931,442,462

Existe una diferencia de \$(402,730,091), en la Variación, debido al patrimonio contribuido.

IV NOTAS AL ESTADO DE FLUJO DE EFECTIVO

Efectivo y equivalentes

1. El análisis de los saldos inicial y final que figuran en la última parte del Estado de Flujo de Efectivo en la cuenta de efectivo y equivalentes es como sigue:

CONCEPTO	SEPTIEMBRE 2015	SEPTIEMBRE2014	DIFERENCIA
Efectivo en Bancos-Tesorería	319,952,884	365,297,504	(45,344,620)
Inversiones temporales (hasta 3 meses)	54,200,000	289,950,000	(235,750,000)
Efectivo y/o Equivalente de Efectivo a recibir	489,822,746	0	489,822,746
Total de Efectivo y Equivalentes	863,975,630	655,247,504	208,728,126

1. Del efectivo y equivalente existe un aumento de \$208,728,126, derivado de los recursos pendientes de recibir del FONE.

2. Total de bienes Muebles adquiridos de Enero-Septiembre 2015\$47,701,538

3. Conciliación de los Flujos de Efectivos Netos de las actividades de operación y la cuenta de Ahorro/Desahorro antes de Rubros Extraordinarios.

	Septiembre 2015	Septiembre 2014
Ahorro/Desahorro antes de rubros Extraordinarios	\$ 0	\$ 0
Movimientos de partidas (o rubros) que no afectan al efectivo.	\$ 0	\$ 0
Depreciación	\$ 0	\$ 0
Amortización	\$ 0	\$ 0
Incrementos en las Provisiones	\$ 0	\$ 0
Incremento en inversiones producido por revaluación	\$ 0	\$ 0
Ganancia/pérdida en venta de propiedad, planta y equipo	\$ 0	\$ 0
Incremento en cuentas por cobrar	\$342,325,165	\$(497,823,752)
Partidas extraordinarias	\$ 0	\$ 0

INSTITUTO DE LA EDUCACIÓN BÁSICA DEL ESTADO DE MORELOS

Instituto de la Educación Básica del Estado de Morelos Conciliación entre los Ingresos Presupuestarios y Contables Correspondiente del 1ro de Enero al 30 de Septiembre 2015 (Cifras en Pesos)			
1.- Ingresos Presupuestarios			\$5,872,056,242
2.- Más ingresos contables no presupuestarios			\$
	Incremento por variación de Inventarios	\$ -	
	Disminución del exceso de estimaciones por pérdida o deterioro u obsolescencia	\$ -	
	Disminución del exceso de provisiones	\$ -	
	Otros ingresos y beneficios varios	\$ -	
	Otros ingresos contables no presupuestarios	\$ -	
3.- Menos ingresos presupuestarios no contables			\$138,693,381
	Productos de capital	\$ -	
	Aprovechamientos de capital	\$ -	
	Ingresos derivados de financiamientos	\$ -	
	Otros ingresos presupuestarios no contables	\$138,693,381	
4.- Ingresos Contables (4=1+2-3)			\$5,733,362,861

Instituto de la Educación Básica del Estado de Morelos Conciliación entre los Egresos Presupuestarios y los Gastos Contables Correspondiente del 1ro. De Enero al 30 Septiembre 2015 (Cifras en Pesos)		
1.- Total de Egresos (Presupuestarios)		4,815,461,129
2.- Menos Egresos Presupuestarios no Contables		0
Mobiliario y Equipo de administración		
Mobiliario y Equipo Educacional y Recreativo		
Equipo e instrumental médico y de laboratorio		
Vehículos y equipo de transporte		
Equipo de defensa y seguridad		
Maquinaria, otros equipos y herramientas		
Activos Biológicos		
Bienes inmuebles		
Activos intangibles		
Obra pública en bienes propios		
Acciones y participaciones de capital		
Compra de títulos y valores		
Inversiones en fideicomisos, mandatos y otros análogos		
Provisiones para contingencias y otras erogaciones especiales		
Amortización de la deuda pública		
Adeudos de ejercicios fiscales anteriores (ADEFAS)		
Otros Egresos presupuestales No contables		
3.- Más gastos contables no presupuestales		\$ 0
Estimaciones, depreciaciones, deterioros, obsolescencia y amortizaciones	\$ -	

INSTITUTO DE LA EDUCACIÓN BÁSICA DEL ESTADO DE MORELOS

Provisiones	\$ -	
Disminución de inventarios	\$ -	
Aumento por insuficiencia de estimaciones por pérdida o deterioro u obsolescencia	\$ -	
Aumento por insuficiencia de provisiones	\$ -	
Otros Gastos	\$ -	
Otros gastos contables no presupuestales	\$ -	
4.- Total de gasto contable (4=1-2+3)		4,815,461,129

b) NOTAS DE MEMORIA (CUENTAS DE ORDEN)

BIENES RECIBIDOS EN COMODATO: Se tiene registrados vehículos recibidos en comodato por la cantidad de \$131,520.00.

BIENES OTORGADOS EN COMODATO: Se tiene registrados vehículos otorgados en comodato por la cantidad de \$444,000.00

BIENES INMUEBLES EN POSESIÓN: El Instituto se encuentra en posesión de bienes inmuebles (Terrenos y edificios) con plano catastral perteneciente al Gobierno del Estado de Morelos, los cuales se encuentran en proceso de escrituración en el área jurídica por la cantidad de **\$514,827,974.**

INGRESOS PROPIOS DE ESCUELAS: Se tienen depositados en cuentas bancarias y registrados en cuentas de orden, recursos captados por la cantidad de **\$5´809,003**, los cuales se autorizarán ejercer de acuerdo a las necesidades de cada escuela.

C) NOTAS DE GESTIÓN ADMINISTRATIVA

1. Introducción: Nuestra misión, en un marco de transparencia y rendición de cuentas, es brindar a la sociedad morelense información confiable y oportuna de nuestro trabajo educativo y servir a los usuarios que así lo deseen.

El Instituto tiene como objeto dirigir, administrar, operar y supervisar los centros escolares y servicios de Educación básica, media y normal (pre-escolar, primaria, secundaria, así como la formación de maestros, la educación indígena y educación especial), así como los recursos humanos, financieros y materiales.

2. Panorama Económico y Financiero: Las condiciones económicas que este Organismo Descentralizado presentó durante 2014, fue limitado para cubrir la totalidad de compromisos contraídos, sin embargo tras gestionar con gobierno del estado se disminuyeron los adeudos rezagados de administraciones anteriores.

3. Autorización e Historia

- Fecha de Creación 20 de Mayo de 1992 Decreto 225, Periódico Oficial “Tierra y Libertad

4. Organización y Objeto Social

- a) **Objeto Social:** El Instituto tendrá como objeto dirigir, administrar, operar y supervisar los establecimientos y servicios de Educación pre-escolar, primaria, secundaria y para la formación de maestros, incluyendo la educación normal, la educación indígena y los de educación especial, así como los recursos humanos, financieros y materiales que la Secretaría de Educación Pública transfiera al Gobierno del Estado de Morelos.
- b) **Principal actividad:** Para el cumplimiento de sus fines, el Instituto tendrá las siguientes atribuciones: I. Dirigir, administrar y operar planteles educativos; II. Coordinarse con la Secretaría de Educación del Estado en la reorganización del sistema educativo estatal; III. Promover y fortalecer la participación de la comunidad en el sistema educativo estatal; IV. Participar en la formación y actualización del magisterio; V. Participar en las propuestas que se presenten a la Secretaría de Educación Pública sobre el diseño del currículum regional y promover su inclusión en los contenidos educativos; VI. Impulsar el funcionamiento de los Consejos Técnicos de la Educación; VII. Construir, ampliar, rehabilitar y mantener los edificios escolares; VIII. Participar en la supervisión del sistema de educación estatal; IX. Informar al Ejecutivo Estatal sobre el cumplimiento de la normatividad federal en materia educativa y proponer reformas o modificaciones; X. Las demás que sean necesarias para el cumplimiento de su objeto.

c) Ejercicio Fiscal: 2015

d) Régimen Jurídico: La Junta de Gobierno; y, II. El Director General. La junta de gobierno será el órgano superior del Instituto y estará integrada por: El Secretario de Educación del Estado, quien la presidirá; El Secretario de Programación y Finanzas; El Secretario de Administración; La Secretaría de Salud y Bienestar social; El Secretario de Desarrollo Urbano y Obras Públicas; El Secretario de la Contraloría, y El Director General Jurídico del Gobierno del Estado. Cada Titular nombrará un suplente que lo sustituya en sus ausencias. Son atribuciones de la Junta de Gobierno; I. Establecer las políticas generales y aprobar los programas del Instituto; II. Aprobar el proyecto del presupuesto anual; III. Expedir el reglamento interior y aprobar la organización administrativa del Instituto; IV. Aprobar, previo informe de los Comisarios y dictamen de los Auditores en los estados financieros del Instituto y autorizar la publicación de los mismos; V. Aprobar, de acuerdo con las leyes aplicables de las políticas, bases y ramas generales que regulen los convenios, contratos pedidos o acuerdos que deban celebrarse con terceros en materia de obras públicas, adquisiciones, arrendamientos y prestación de servicios; VI. Expedir las normas y bases generales con arreglo a las cuales, cuando fuere necesario, el Director General pueda disponer de los activos fijos; VII. Nombrar y remover, a propuesta del Director General, a los servidores públicos de confianza que corresponda a los dos niveles jerárquicos inferiores inmediatos al del Director General, y VIII. Analizar y aprobar, en su caso los informes periódicos que rinda el Director General con la intervención que corresponda a los Comisarios.

e) Consideraciones fiscales del ente: revelar el tipo de contribuciones que esté obligado a pagar o retener. Retención del Impuesto sobre la Renta por sueldos y Salarios y conceptos asimilados, Retención de ISR por Servicios Profesionales y arrendamiento.

f) Estructura organizacional básica: ANEXO

g) Contamos con un FIDEICOMISO denominado FOAPESMOR para la ejecución del proyecto de apoyo de tecnologías educativas y de la información para maestros de la educación básica del Estado de Morelos.

5. Bases de preparación de los Estados Financieros: Ley General de Contabilidad Gubernamental, que es de orden público y tiene como objeto establecer los criterios generales que regirán la contabilidad gubernamental y la emisión de información financiera de los entes públicos, con el fin de lograr su adecuada armonización.

Consejo Nacional de Armonización Contable, es el órgano de coordinación para la armonización de la contabilidad gubernamental y tiene por objeto la emisión de las normas contables y lineamientos para la generación de información financiera que aplicarán los entes públicos.

6. Políticas de contabilidad Significativas: N/A

7. Posición en Moneda Extranjera y Protección por riesgo Cambiario: N/A

8. Reporte Analítico del Activo: Derivado del cambio de moneda, se llevaron a cabo ajustes a nuestros inventarios, para que a partir del 2015 estar en condiciones de poder depreciar, amortizar, nuestros activos.

9. Fideicomisos, Mandatos y Análogos: N/A

10. Reporte de la Recaudación: N/A

11. Información sobre la Deuda y el reporte Analítico de la Deuda: N/A

12. Calificaciones otorgadas: N/A

13. Proceso de Mejora:Nuestra principal política de control, son los lineamientos de racionalidad y disciplina presupuestal, con la finalidad de promover el uso eficiente de los recursos públicos, sin que esto implique el incumplimiento de las metas y programas.

14. Información por segmentos: N/A

15. Eventos Posteriores al Cierre: N/A

16. Partes Relacionadas: N/A



MORELOS
PODER EJECUTIVO

Instituto de la **Educación Básica del Estado de Morelos**

Información Presupuestaria

CUENTA PÚBLICA
INSTITUTO DE LA EDUCACIÓN BÁSICA DEL
ESTADO DE MORELOS
3er TRIMESTRE

2015

Cuenta Pública 2015
Instituto de la Educación Básica del Estado de Morelos
Estado Analítico de Ingresos
Del 01 de Enero al 30 de Septiembre 2015

Rubro de Ingresos	Ingreso					Diferencia (6 = 5 - 1)
	Estimado (1)	Ampliaciones y Reducciones (2)	Modificado (3 = 1 + 2)	Devengado (4)	Recaudado (5)	
Impuestos	-	-	-	-	-	-
Cuotas y Aportaciones de Seguridad Social	-	-	-	-	-	-
Contribuciones de Mejoras	-	-	-	-	-	-
Derechos	-	4,176,625	4,176,625	774,916	4,228,122	4,228,122
Productos	-	-	-	-	-	-
Corriente	-	-	-	-	-	-
Capital	-	-	-	-	-	-
Aprovechamientos	-	-	-	-	-	-
Corriente	-	-	-	-	-	-
Capital	-	-	-	-	-	-
Ingresos por Ventas de Bienes y Servicios	-	-	-	-	-	-
Participaciones y Aportaciones	5,159,309,947	218,782,051	5,378,091,998	4,543,335,957	5,003,298,866	156,011,081
Transferencias, Asignaciones, Subsidios y Otras Ayudas	-	489,787,619	489,787,619	271,350,256	591,169,288	591,169,288
Ingresos Derivados de Financiamientos	-	-	-	-	-	-
Total	5,159,309,947	712,746,295	5,872,056,242	4,815,461,129	5,598,696,276	439,386,329
				Ingresos excedentes ¹		

Estado Analítico de Ingresos Por Fuente de Financiamiento	Ingreso					Diferencia (6 = 5 - 1)
	Estimado (1)	Ampliaciones y Reducciones (2)	Modificado (3 = 1 + 2)	Devengado (4)	Recaudado (5)	
Ingresos del Gobierno	5,159,309,947	708,569,670	5,867,879,617	4,814,686,213	5,594,468,154	435,158,207
Impuestos	-	-	-	-	-	-
Contribuciones de Mejoras	-	-	-	-	-	-
Derechos	-	-	-	-	-	-
Productos	-	-	-	-	-	-
Corriente	-	-	-	-	-	-
Capital	-	-	-	-	-	-
Aprovechamientos	-	-	-	-	-	-
Corriente	-	-	-	-	-	-
Capital	-	-	-	-	-	-
Participaciones y Aportaciones	5,159,309,947	218,782,051	5,378,091,998	4,543,335,957	5,003,298,866	156,011,081
Transferencias, Asignaciones, Subsidios y Otras Ayudas	-	489,787,619	489,787,619	271,350,256	591,169,288	591,169,288
Ingresos de Organismos y Empresas	-	4,176,625	4,176,625	774,916	4,228,122	4,228,122
Cuotas y Aportaciones de Seguridad Social	-	-	-	-	-	-
Ingresos por Ventas de Bienes y Servicios	-	4,176,625	4,176,625	774,916	4,228,122	4,228,122
Transferencias, Asignaciones, Subsidios y Otras Ayudas	-	-	-	-	-	-
Ingresos derivados de financiamiento	-	-	-	-	-	-
Ingresos Derivados de Financiamientos	-	-	-	-	-	-
Total	5,159,309,947	712,746,295	5,872,056,242	4,815,461,129	5,598,696,276	439,386,329
				Ingresos excedentes ¹		

Cuenta Pública 2015
 Instituto de la Educación Básica del Estado de Morelos
 Estado Analítico del Ejercicio del Presupuesto de Egresos
 Clasificación Administrativa
 Del 01 de Enero al 30 de Septiembre 2015

Concepto	Egresos					
	Aprobado	Ampliaciones/ (Reducciones)	Modificado	Devengado	Pagado	Subejercicio
	1	2	3 = (1 + 2)	4	5	6 = (3 - 4)
Secretaría Ejecutiva de la Gobernatura	-	-	-	-	-	-
Secretaría de Gobierno	-	-	-	-	-	-
Secretaría de Hacienda	-	-	-	-	-	-
Secretaría de Economía	-	-	-	-	-	-
Secretaría de Desarrollo Agropecuario	-	-	-	-	-	-
Secretaría de Obras Públicas	-	-	-	-	-	-
Secretaría de Educación	-	-	-	-	-	-
Secretaría de Salud	-	-	-	-	-	-
Fiscalía General del Estado	-	-	-	-	-	-
Secretaría de Administración	-	-	-	-	-	-
Secretaría de la Contraloría	-	-	-	-	-	-
Comisión Estatal de Seguridad Pública	-	-	-	-	-	-
Consejería Jurídica	-	-	-	-	-	-
Secretaría de Turismo	-	-	-	-	-	-
Secretaría de Desarrollo Social	-	-	-	-	-	-
Secretaría del Trabajo	-	-	-	-	-	-
Secretaría de Cultura	-	-	-	-	-	-
Secretaría de Desarrollo Sustentable	-	-	-	-	-	-
Secretaría de Innovación, Ciencia y Tecnología	-	-	-	-	-	-
Secretaría de Movilidad y Transporte	-	-	-	-	-	-
Secretaría de Información y Comunicación	-	-	-	-	-	-
Gastos Institucionales	-	-	-	-	-	-
Poder Legislativo	-	-	-	-	-	-
Poder Judicial	-	-	-	-	-	-
Organismos Autónomos	5,159,309,947	712,746,295	5,872,056,242	4,815,461,129	4,806,628,593	1,056,595,113
Entidades Paraest. y Fid. No Emp. y No Fin.	-	-	-	-	-	-
Fideicomisos Emp. No Fin. con Part. Est. May.	-	-	-	-	-	-
Poder Ejecutivo de los Municipios	-	-	-	-	-	-
Total del Gasto	5,159,309,947	712,746,295	5,872,056,242	4,815,461,129	4,806,628,593	1,056,595,113

Cuenta Pública 2015
Instituto de la Educación Básica del Estado de Morelos
Estado Analítico del Ejercicio del Presupuesto de Egresos
Clasificación por Objeto del Gasto (Capítulo y Concepto)
Del 01 de Enero al 30 de Septiembre 2015

Concepto	Egresos					Subejercicio
	Aprobado	Ampliaciones/ (Reducciones)	Modificado	Devengado	Pagado	
	1	2	3 = (1 + 2)	4	5	
6 = (3 - 4)						
Servicios Personales	4,967,962,529	358,411,351	5,326,373,880	4,517,742,844	4,494,744,771	808,631,036
Remuneraciones al Personal de Carácter Permanente	1,977,862,598	-	1,977,862,598	2,150,960,595	2,150,960,595	-
Remuneraciones al Personal de Carácter Transitorio	7,530,312	14,568,974	22,099,286	20,160,739	20,060,115	1,938,547
Remuneraciones Adicionales y Especiales	756,887,931	225,978,991	982,866,922	682,299,949	682,165,712	300,566,973
Seguridad Social	524,060,911	-	524,060,911	337,751,499	314,968,286	186,309,412
Otras Prestaciones Sociales y Económicas	1,643,814,991	11,237,206	1,632,577,785	1,323,519,111	1,323,539,112	309,058,674
Provisiones	17,308,934	129,095,740	146,404,674	1,880	1,880	146,402,794
Pago de Estímulos a Servidores Públicos	40,496,852	4,852	40,501,704	3,049,071	3,049,071	37,452,633
Materiales y Suministros	25,617,926	81,895,255	107,513,181	26,194,019	27,331,594	81,319,162
Materiales de Administración, Emisión de Documentos y Artículos Oficiales	8,479,907	46,966,831	55,446,738	810,328	921,056	54,636,410
Alimentos y Utensilios	11,268,849	32,977,835	44,246,684	22,598,309	23,644,688	21,648,375
Materias Primas y Materiales de Producción y Comercialización	24,000	14,956	9,044	1,045	1,045	7,999
Materiales y Artículos de Construcción y de Reparación	1,260,299	368,673	1,628,972	238,461	248,461	1,390,511
Productos Químicos, Farmacéuticos y de Laboratorio	478,210	290,346	187,864	3,566	3,566	184,298
Combustibles, Lubrificantes y Aditivos	1,738,985	509,492	2,248,477	1,448,585	1,474,132	799,892
Vestuario, Blancos, Prendas de Protección y Artículos Deportivos	1,575,763	1,295,796	2,871,559	895,057	895,057	1,976,502
Materiales y Suministros Para Seguridad	-	-	-	-	-	-
Herramientas, Refacciones y Accesorios Menores	791,913	81,930	873,843	198,668	143,589	675,175
Servicios Generales	68,680,710	89,347,840	158,028,550	63,096,038	64,927,170	94,932,512
Servicios Básicos	40,472,320	31,200,600	71,672,920	49,188,334	50,585,197	22,484,586
Servicios de Arrendamiento	2,439,391	838,532	3,277,923	1,525,510	1,526,810	1,752,413
Servicios Profesionales, Científicos, Técnicos y Otros Servicios	7,246,368	16,431,675	23,678,043	5,286,927	5,348,486	18,391,116
Servicios Financieros, Bancarios y Comerciales	2,153,095	140,173	2,293,268	1,476,927	1,476,927	816,341
Servicios de Instalación, Reparación, Mantenimiento y Conservación	2,393,490	34,946,416	37,339,906	1,898,521	1,902,805	35,441,385
Servicios de Comunicación Social y Publicidad	1,709,599	698,815	2,408,414	482,673	654,119	1,925,741
Servicios de Traslado y Viáticos	-	-	-	-	-	-
Servicios Oficiales	1,676,671	4,716,253	6,392,924	2,285,316	2,463,541	4,107,608
Otros Servicios Generales	10,589,776	375,376	10,965,152	951,830	969,285	10,013,322
Transferencias, Asignaciones, Subsidios y Otras Ayudas	90,048,782	176,773,547	266,822,329	208,428,228	219,625,058	58,394,101

Cuenta Pública 2015
 Instituto de la Educación Básica del Estado de Morelos
 Estado Analítico del Ejercicio del Presupuesto de Egresos
 Clasificación por Objeto del Gasto (Capítulo y Concepto)
 Del 01 de Enero al 30 de Septiembre 2015

Concepto	Egresos						Subejercicio
	Aprobado	Ampliaciones/ (Reducciones)	Modificado	Devengado	Pagado	6 = (3 - 4)	
	1	2	3 = (1 + 2)	4	5		
Transferencias Internas y Asignaciones al Sector Público	10,511,710	7,449,036	17,960,746	2,983,569	3,254,772	14,977,177	
Transferencias al Resto del Sector Público	-	-	-	-	-	-	
Subsidios y Subvenciones	-	-	-	-	-	-	
Ayudas Sociales	64,661,590	96,893,278	161,554,868	5,533,367	16,458,994	156,021,501	
Pensiones y Jubilaciones	7,875,482	72,431,233	80,306,715	192,911,292	192,911,292	112,604,577	
Transferencias a Fideicomisos, Mandatos y Otros Análogos	7,000,000	-	7,000,000	7,000,000	7,000,000	-	
Transferencias a la Seguridad Social	-	-	-	-	-	-	
Donativos	-	-	-	-	-	-	
Transferencias al Exterior	-	-	-	-	-	-	
Bienes Muebles, Inmuebles e Intangibles	7,000,000	6,318,302	13,318,302	-	-	13,318,302	
Mobiliario y Equipo de Administración	7,000,000	5,346,327	12,346,327	-	-	12,346,327	
Mobiliario y Equipo Educativo y Recreativo	-	-	-	-	-	-	
Equipo e Instrumental Médico y de Laboratorio	-	544,401	544,401	-	-	544,401	
Vehículos y Equipo de Transporte	-	-	-	-	-	-	
Equipo de Defensa y Seguridad	-	-	-	-	-	-	
Maquinaria, Otros Equipos y Herramientas	-	427,574	427,574	-	-	427,574	
Activos Biológicos	-	-	-	-	-	-	
Bienes Inmuebles	-	-	-	-	-	-	
Activos Intangibles	-	-	-	-	-	-	
Inversión Pública	-	-	-	-	-	-	
Obra Pública en Bienes de Dominio Público	-	-	-	-	-	-	
Obra Pública en Bienes Proprios	-	-	-	-	-	-	
Proyectos Productivos y Acciones de Fomento	-	-	-	-	-	-	
Inversiones Financieras y Otras Provisiones	-	-	-	-	-	-	
Inversiones Para el Fomento de Actividades Productivas	-	-	-	-	-	-	
Acciones y Participaciones de Capital	-	-	-	-	-	-	
Compra de Títulos y Valores	-	-	-	-	-	-	
Concesión de Préstamos	-	-	-	-	-	-	
Inversiones en Fideicomisos, Mandatos y Otros Análogos	-	-	-	-	-	-	
Otras Inversiones Financieras	-	-	-	-	-	-	
Provisiones para Contingencias y Otras Erogaciones Especiales	-	-	-	-	-	-	
Participaciones y Aportaciones	-	-	-	-	-	-	
Participaciones	-	-	-	-	-	-	

Cuenta Pública 2015
 Instituto de la Educación Básica del Estado de Morelos
 Estado Analítico del Ejercicio del Presupuesto de Egresos
 Clasificación por Objeto del Gasto (Capítulo y Concepto)
 Del 01 de Enero al 30 de Septiembre 2015

Concepto	Egresos						Subejercicio
	Aprobado 1	Ampliaciones/ (Reducciones) 2	Modificado 3 = (1 + 2)	Devengado 4	Pagado 5	6 = (3 - 4)	
Aportaciones Convenios	-	-	-	-	-	-	-
Deuda Pública	-	-	-	-	-	-	-
Amortización de la Deuda Pública	-	-	-	-	-	-	-
Intereses de la Deuda Pública	-	-	-	-	-	-	-
Comisiones de la Deuda Pública	-	-	-	-	-	-	-
Gastos de la Deuda Pública	-	-	-	-	-	-	-
Costo por Coberturas	-	-	-	-	-	-	-
Apoyos Financieros	-	-	-	-	-	-	-
Adeudos de Ejercicios Fiscales Anteriores (Adefas)	-	-	-	-	-	-	-
Total del Gasto	5,159,309,947	712,746,295	5,872,056,242	4,815,461,129	4,806,628,593	1,056,595,113	

Cuenta Pública 2015
Instituto de la Educación Básica del Estado de Morelos
Estado Analítico del Ejercicio del Presupuesto de Egresos
Clasificación Económica (por Tipo de Gasto)
Del 01 de Enero al 30 de Septiembre 2015

Concepto	Egresos						Subejercicio
	Aprobado	Ampliaciones/ (Reducciones)	Modificado	Devengado	Pagado	6 = (3 - 4)	
	1	2	3 = (1 + 2)	4	5		
Gasto Corriente	5,152,309,947	706,474,675	5,858,784,622	4,815,461,129	4,806,628,593	1,043,323,493	
Gasto de Capital	7,000,000	6,271,620	13,271,620	-	-	13,271,620	
Amortización de la Deuda y Disminución de Pasivos	-	-	-	-	-	-	
Total del Gasto	5,159,309,947	712,746,295	5,872,056,242	4,815,461,129	4,806,628,593	1,056,595,113	

Cuenta Pública 2015
 Instituto de la Educación Básica del Estado de Morelos
 Estado Analítico del Ejercicio del Presupuesto de Egresos
 Clasificación Funcional (Finalidad y Función)
 Del 01 de Enero al 30 de Septiembre 2015

Concepto	Egresos						Subejercicio
	Aprobado	Ampliaciones/ (Reducciones)	Modificado	Devengado	Pagado		
	1	2	3 = (1 + 2)	4	5	6 = (3 - 4)	
Gobierno	-	-	-	-	-	-	-
Legislación	-	-	-	-	-	-	-
Justicia	-	-	-	-	-	-	-
Coordinación de la Política de Gobierno	-	-	-	-	-	-	-
Relaciones Exteriores	-	-	-	-	-	-	-
Asuntos Financieros y Hacendarios	-	-	-	-	-	-	-
Seguridad Nacional	-	-	-	-	-	-	-
Asuntos de Orden Público y de Seguridad Interior	-	-	-	-	-	-	-
Otros Servicios Generales	-	-	-	-	-	-	-
Desarrollo Social	5,159,309,947	712,746,295	5,872,056,242	4,815,461,129	4,806,628,593	1,056,595,113	
Protección Ambiental	-	-	-	-	-	-	
Vivienda y Servicios a la Comunidad	-	-	-	-	-	-	
Salud	-	-	-	-	-	-	
Recreación, Cultura y Otras Manifestaciones Sociales	-	-	-	-	-	-	
Educación	5,159,309,947	712,746,295	5,872,056,242	4,815,461,129	4,806,628,593	1,056,595,113	
Protección Social	-	-	-	-	-	-	
Otros Asuntos Sociales	-	-	-	-	-	-	
Desarrollo Económico	-	-	-	-	-	-	
Asuntos Económicos, Comerciales y Laborales en General	-	-	-	-	-	-	
Agropecuaria, Silvicultura, Pesca y Caza	-	-	-	-	-	-	
Combustibles y Energía	-	-	-	-	-	-	
Minería, Manufacturas y Construcción	-	-	-	-	-	-	
Transporte	-	-	-	-	-	-	
Comunicaciones	-	-	-	-	-	-	
Turismo	-	-	-	-	-	-	
Ciencia, Tecnología e Innovación	-	-	-	-	-	-	
Otras Industrias y Otros Asuntos Económicos	-	-	-	-	-	-	
Otros no Clasificados en Funciones Anteriores	-	-	-	-	-	-	
Transacciones de la Deuda Pública / Costo Financiero de la Deuda	-	-	-	-	-	-	
Transferencias, Participaciones y Aportaciones entre Diferentes Niveles y Ordenes de Gobierno	-	-	-	-	-	-	
Saneamiento del Sistema Financiero	-	-	-	-	-	-	
Adeudos de Ejercicios Fiscales Anteriores	-	-	-	-	-	-	
Total del Gasto	5,159,309,947	712,746,295	5,872,056,242	4,815,461,129	4,806,628,593	1,056,595,113	



MORELOS
PODER EJECUTIVO

Instituto de la **Educación Básica del Estado de Morelos**

Información Programática

CUENTA PÚBLICA
INSTITUTO DE LA EDUCACIÓN BÁSICA DEL
ESTADO DE MORELOS
3er TRIMESTRE

2015

Cuenta Pública 2015
 Instituto de la Educación Básica del Estado de Morelos
 Gasto por Categoría Programática
 Del 01 de Enero al 30 de Septiembre 2015

Concepto	Egresos					Subejercicio
	Aprobado	Ampliaciones/ (Reducciones)	Modificado	Devengado	Pagado	
	1	2	3 = (1 + 2)	4	5	6 = (3 - 4)
Programas						
Subsidios: Sector Social y Privado o Entidades Federativas y Municipios						
Sujetos a Reglas de Operación	-	170,368,986	170,368,986	1,304,526	1,429,226	169,064,460
Otros Subsidios	-	170,368,986	170,368,986	1,304,526	1,429,226	169,064,460
Desempeño de las Funciones						
Prestación de Servicios Públicos	-	-	-	-	-	-
Provisión de Bienes Públicos	-	-	-	-	-	-
Planeación, seguimiento y evaluación de políticas públicas	-	-	-	-	-	-
Promoción y fomento	-	-	-	-	-	-
Regulación y supervisión	-	-	-	-	-	-
Funciones de las Fuerzas Armadas (Únicamente Gobierno Federal)	-	-	-	-	-	-
Específicos	-	-	-	-	-	-
Proyectos de Inversión	-	-	-	-	-	-
Administrativos y de Apoyo						
Apoyo al proceso presupuestario y para mejorar la eficiencia institucional	-	-	-	-	-	-
Apoyo a la función pública y al mejoramiento de la gestión	-	-	-	-	-	-
Operaciones ajenas	-	-	-	-	-	-
Compromisos						
Obligaciones de cumplimiento de resolución Jurisdiccional	-	-	-	-	-	-
Desastres Naturales	-	-	-	-	-	-
Obligaciones						
Pensiones y jubilaciones	-	-	-	-	-	-
Aportaciones a la seguridad social	-	-	-	-	-	-
Aportaciones a fondos de estabilización	-	-	-	-	-	-
Aportaciones a fondos de inversión y reestructura de pensiones	-	-	-	-	-	-
Programas de Gasto Federalizado (Gobierno Federal)						
Gasto Federalizado	4,598,595,436	7,868,534	4,606,463,970	4,092,603,345	4,094,009,745	513,860,625
Participaciones a entidades federativas y municipios	4,598,595,436	7,868,534	4,606,463,970	4,092,603,345	4,094,009,745	513,860,625
Costo financiero, deuda o apoyos a deudores y ahorradores de la banca	560,714,511	44,721,156	605,435,667	450,203,002	427,536,912	155,232,665
Adeudos de ejercicios fiscales anteriores	-	-	-	-	-	-
	-	489,787,619	489,787,619	271,350,256	283,652,710	218,437,363
Total del Gasto	5,159,309,947	712,746,295	5,872,056,242	4,815,461,129	4,806,628,593	1,056,595,113

Instituto de la Educación Básica del Estado de Morelos
Indicadores de Postura Fiscal
Del 01 de Enero al 30 de Septiembre 2015

Concepto	Estimado	Devengado	Pagado ³
I. Ingresos Presupuestarios (I=1+2)	5,159,309,947	4,815,461,129	5,598,696,276
1. Ingresos del Gobierno de la Entidad Federativa ¹	5,159,309,947	4,814,686,213	5,594,468,154
2. Ingresos del Sector Paraestatal ¹	-	774,916	4,228,122
II. Egresos Presupuestarios (II=3+4)	5,159,309,947	4,815,461,129	4,806,628,593
3. Egresos del Gobierno de la Entidad Federativa ²	5,159,309,947	4,815,461,129	4,806,628,593
4. Egresos del Sector Paraestatal ²	-	-	-
III. Balance Presupuestario (Superávit o Déficit) (III = I - II)	-	-	792,067,683

Concepto	Estimado	Devengado	Pagado ³
III. Balance presupuestario (Superávit o Déficit)	-	-	792,067,683
IV. Intereses, Comisiones y Gastos de la Deuda	-	-	-
V. Balance Primario (Superávit o Déficit) (V= III - IV)	-	-	792,067,683

Concepto	Estimado	Devengado	Pagado ³
A. Financiamiento	-	-	-
B. Amortización de la deuda	-	-	-
C. Endeudamiento ó desendeudamiento (C = A - B)	-	-	-

¹ Los Ingresos que se presentan son los ingresos presupuestario totales sin incluir los ingresos por financiamientos. Los Ingresos del Gobierno de la Entidad Federativa corresponden a los del Poder Ejecutivo, Legislativo Judicial y Autonomos

² Los egresos que se presentan son los egresos presupuestarios totales sin incluir los egresos por amortización. Los egresos del Gobierno de la Entidad Federativa corresponden a los del Poder Ejecutivo, Legislativo, Judicial y Organos Autonomos

³ Para Ingresos se reportan los ingresos recaudados; para egresos se reportan los egresos pagados



MORELOS
PODER EJECUTIVO

Instituto de la **Educación Básica del Estado de Morelos**

Anexos

CUENTA PÚBLICA
INSTITUTO DE LA EDUCACIÓN BÁSICA DEL
ESTADO DE MORELOS
3er TRIMESTRE

2015

**Relación de Bienes Inmuebles que Componen el Patrimonio
Cuenta Pública 2015
(Pesos)
Instituto de la Educación Básica del Estado de Morelos**

Código	Descripción del Bien Inmueble	Valor en libros
N-5	INMUEBLES PROPIEDAD DEL IEBEM ACREDITADOS CON ESCRITURA EXPEDICA POR CORETT JARDIN DE NIÑOS BATALLA DEL 5 DE MAYO, CLAVE 17DJN0381E, CALLE LAURO ORTEGA NUMERO 4 COLONIA HERMENEGILDO GALEANA MUNICIPIO DE CUAUTLA MORELOS, NORESTE 68.40 CON CALLE AGUSTIN MELGAR, SURESTE 47.10 CON CALLE LAURO ORTEGA, SUROESTE 42.00 CON CALLE ADOLFO LOPEZ MATEOS, NOROESTE 54.50 CON LOTE 02 Y 03, SUPERFICIE 2,069 METROS CUADRADOS CORETT-II-MORELOS-006-2000	206,900
N-5	PRIMARIA AQUILES SERDAN CLAVE 17DPR0337H, CALLE VICENTE GUERRERO NUM. 1 COLONIA NEXPA MUNICIPIO DE TLAQUILTEMANGO MORELOS, NORESTE 99.70 CON CALLE VICENTE GUERRERO, SURESTE 61.50 CON CALLE IGNACIO MAYA, SUROESTE 69.60 CON LOTE 2 Y 3, SUROESTE 30.25 CON LOTE 04, NOROESTE 4.00 CON LOTE 04, NOROESTE 58.70 CON CALLE 20 DE NOVIEMBRE, SUPERFICIE 6,077 METROS CUADRADOS, ESCRITURA CORETT-II-MORELOS-09-99	281,697
N-5	JARDIN DE NIÑOS MA. ELENA RUIZ VON SALIS CLAVE 17DJN0510I, CALLEJON DE LAS FLORES NUM 6, POBLADO DE ANENEUILCO, MUNICIPIO DE CIUDAD AYALA MORELOS, NORESTE 33.75 CON CALLE 3 DE MAYO, SURESTE 63.90 CON CALLEJON DE LAS FLORES, SUROESTE 33.75 CON CALLEJON SIN NOMBRE, NOROESTE 64.15 CON LOTE 01, SUPERFICIE 2,16 METROS CUADRADOS, ESCRITURA CORETT-II-MORELOS-001-2000	172,880
N-5	JARDIN DE NIÑOS MACARIA THAN DE RIVA PALACIO, CLAVE 17DJN0672U, CALLE PAUL HARRIS S/N, COLONIA AMPLIACION BUGAMBILIAS, MUNICIPIO DE JUITEPEC MORELOS, NORESTE 18.75 CON PASEO HARRIS: 36.50 CON LOTE 04; SOROESTE 19.00 CON LOTE 28, 19 Y 20; NOROESTE 17.66 Y 17.87 EN DOS TRAMOS CON LOTES 24, 25, 26, 02, SUPERFICIE 676 METROS CUARADOS, ESCRITURA CORETT-II-MORELOS-010-99	81,120
N-5	JARDIN DE NIÑOS REFUGIO SONI, CLAVE 17DJN0136U, AVENIDA REVOLUCION NUM. 52, COLINIA BENITO JUAREZ, MUNICIPIO DE CUERNAVACA MORELOS, NORESTE 27.75 CON LOTE 13, SURESTE 40.40 CON LOTE 14, SUROESTE 25.02 CON AV. REVOLUCION, NOROESTE 39.87 CON LOTE 16, SUPERFICIE 958 METROS CUADRADOS, ESCRITURA CORETT -II-MORELOS-011-99	129,330
N-5	ESCUELA PRIMARIA CUAUHTEMOC, CLAVE 17DPR0407M, CALLE FRANCISCO I. MADERO, COLONIA IZTLACCHUATL, MUNICIPIO DE CUAUTLA MORELOS, NORESTE 39.00 MTS CON LOTE 01 Y 10, SURESTE 84.50 METROS CON CALLE FRANCISCO I. MADERO, AL SURESTE 20.00 CON LOTE 3 Y 19.50 CON LOTE 09, NORESTE 3.70 Y 80.00 CON CALLE EMILIANO ZAPATA SUPERFICIE 3,217 METROS CUADRADOS ESCRITURA CORETT-II-MORELOS-012-99	321,700
N-5	ESCUELA PRIMARIA LUIS DONALDO COLOSIO MURRIETA, CALLE BENITO JUAREZ SIN NUMERO, COLONIA IGNACIO ZARAGOZA, MUNICIPIO DE CUAUTLA MORELOS, NORESTE 25.96 Y 21.20 EN DOS TRAMOS CON CALLE BENITO JUAREZ, SUROESTE 42.98 CON LOTE 26, CERRADA BENITO JUAREZ Y LOTE 25, SURESTE .50 CON LOTE 07 SUROESTE 9.65 Y 42.20 EN DOS TRAMOS CON LOTE 7, 8, 9, 10, 17 Y 11, NOROESTE 43.80 CON LOTE 12 Y 29, ESCRITURA CORETT-IV-MOR-47-05	627,600
N-5	JARDIN DE NIÑOS REPUBLICA DE VENEZUELA CLAVE DJN01660, CALLE ARTICULO 123 SIN NUMERO, COLONIA LOMAS DE GUADALUPE, MUNICIPIO DE TEMIXCO, MORELOS, NORTE CON 52.80 MTS CON LOTE 6 Y5; SURESTE 26.80 Y 8.15 MTS EN DOS TRAMOS CON PRIVADA 16 DE SEPTIEMBRE Y LOTES 11, 2 Y 3; SUROESTE 52.20 MTS Y 5.80 MTS CON LOTE 8; NOROESTE 21.50 MTS CON CALLE ARTICULO 123; NOROESTE 3.00 MTS CON LOTE 8, SUPERFICIE 1.663 METROS CUADRADOS ESCRITURA CORETT-II-MORELOS-08-99	149,670
N-5	JARDIN DE NIÑOS PROFRA. EMMA OLGUIN HERMIDA, CLAVE 17DJN0226M, CALLE ROSAS SIN NUMERO, COLONIA LOMAS DEL CARRIL, MUNICIPIO DE TEMIXCO MORELOS, NORESTE 31.12 METROS CON LOTE 39, SURESTE 6.10, 22.10 Y 7.10 METROS EN TRES TRAMOS CON LOTE 34, 36 Y 37, SUROESTE 31.55 METROS CON LOTE 14, NOROESTE 35.80 METROS CON CALLE ROSAS, SUPERFICIE 1,009 METROS CUADRADOS, ESCRITURA CORETT II-MORELOS-07-99	90,810
N-5	ESCUELA TELESECUNDARIA JUSTO SIERRA CLAVE 17DTV01310 CALLE CHIRIMOYO SIN NUMERO POBLADO ITZAMATITLAN MUNICIPIO DE YAUTEPEC, NORESTE 38.10 CON LOTE 29 Y 26, SURESTE 22.55 CON LOTE 27, SUROESTE 39.00 CON CALLE SIN NOMBRE, NOROESTE 9.90 CON CALLE CHIRIMILLOS, SUPERFICIE 798 METROS CUADRADOS, ESCRITURA DE CORETT-II-MORELOS-003-2000	47,880
N-5	ESCUELA PRIMARIA IGNACIO MAYA CLAVE 17DR0338G, CALLE IGNACIO MAYA NUMERO 57, COLONIA FLORES MAGON, MUNICIPIO DE YAUTEPEC, MORELOS, SURESTE 39.60 CON CALLE IGNACIO MAYA: NORESTE 47.54 CON LOTE 19, 20, Y 01, SUROESTE 48.60 CON LOTE 03; 38.83 CON DOS TRAMOS CON LOTE 11 Y 13; SUPERFICIE 1,884 METROS CUADRADOS, ESCRITURA CORETT-MORELOS-002-2000	75,360
N-5	INMUEBLES PROPIEDAD DE GOBIERNO DEL ESTADO Y QUE EL IEBEM SOLO CUENTA CON EL USO PUBLICO Y CONTINUO	1,329,137
N-5	17B8E0006M BIBLIOTECA ESCOLAR DE LA SECUNDARIA TECNICA NUM. 3 AMACUZAC AMACUZAC LA GLORIETA AVENIDA BENITO JUAREZ S/N	312,913
N-5	17DST0046D ESCUELA SECUNDARIA TECNICA NUM. 3 LA GLORIETA	338,971
N-5	17DTV0114Y 20 DE NOVIEMBRE AMACUZAC CAJONES CAMINO COAHUXTLA CAJONES SIN NUM.	721,469
N-5	17DPR0571M EJERCITO TRIGARANTE AMACUZAC CAJONES ESTACION FERROCARRIL NUM. 2	417,543
N-5	17DPR0002V VALENTIN GOMEZ FARIAS AMACUZAC CASAHUATLAN FERROCARRIL MEXICO BALSAS NUM. 1	
N-5	17DPR0570N REVOLUCION SOCIAL MEXICANA	
N-5	17DTV0044T HERMANOS FLORES MAGON AMACUZAC CASAHUATLAN VENUSTIANO CARRANZA S/N	

N-5	17DJN0239Q YOLOXOCHTL AMACUZAC TEACALCO TEACALCO ORIENTAL SIN NUMERO	232,122
N-5	17DML0007Z CENTRO DE ATENCION MULTIPLE NUM. 9 TEPOZTLAN TEPOZTLAN BARRIO SAN JOSE PROLONGACION IGNACIO ALLENDE NUM. 122	651,925
N-5	17DPR0027D GRAL. EMILIANO ZAPATA TEPOZTLAN TEPOZTLAN TIERRA BLANCA PROLONGACION ANICETO VILLAMAR S/N	1,217,930
N-5	17DPR0238H FRANCISCO I. MADERO TEPOZTLAN TEPOZTLAN BARRIO DE SANTO DOMINGO JARDINERA NUM. 34	1,720,525
N-5	17DPR0305P BENITO JUAREZ TEPOZTLAN COLONIA ANGEL BOCANEGRA (ADOLFO LOPEZ MATEOS) A BOCANEGRA BENITO JUAREZ NUM. 9	845,335
N-5	17DPR0522D ALBINO ORTEGA TEPOZTLAN TEPOZTLAN LOS REYES GALEANA ESQUINA LABRADORES SIN NUMERO	909,512
N-5	17DPR0701P HEROES CAIDOS DEL ESCUADRON 201 TEPOZTLAN TEPOZTLAN CENTRO ENVILA ESQUINA NO REELECCION NUM. 3	3,458,613
N-5	17DST0021V ESCUELA SECUNDARIA TECNICA NUM. 32 TEPOZTLAN SANTA CATARINA SANTA CATARINA KILOMETRO 10.5 CARRETERA FEDERAL CUERNAVACA TEPOZTLAN	2,871,870
N-5	17DJN0112K ESTADO DE ZACATECAS TETECALA CONTALCO CONTALCO 20 DE NOVIEMBRE S/N	223,427
N-5	17DJN0181G TEMACHIANI TETECALA ACTOPAN ACTOPAN LOS AMATES NUM. 21	260,226
N-5	17DJN0610H PROFRA. RAMONA ORTIZ TETECALA TETECALA CENTRO MARIANO MATAMOROS ESQUINA ALDAMA NUM. 18	435,883
N-5	17DML0006Z CENTRO DE ATENCION MULTIPLE NUM. 5 TETECALA TETECALA TETECALA CENTRO ABASOLO NUM. 6	460,423
N-5	17DPR0174N JOSE MA. MORELOS Y PAVON TETECALA ACTOPAN ACTOPAN CARRETERA ALPUYECA GRUTAS S/N	433,945
N-5	17DPR0673J MIGUEL HIDALGO TETECALA COLONIA FRANCISCO SARABIA FRANCISCO SARABIA LA PAROTA S/N	505,378
N-5	17DST0008A ESCUELA SECUNDARIA TECNICA NUM. 8 TETECALA TETECALA CENTRO ESQUINA ALDAMA Y LAZARO CARDENAS S/N	3,692,053
N-5	17DES0054U QUETZALCOATL TLALNEPANTLA TLALNEPANTLA CENTRO PROLONGACION INES CHAVEZ SIN NUMERO	2,364,366
N-5	17DJN0116G LIBERTAD Y DEMOCRACIA TLALNEPANTLA EL VIGIA (SAN NICOLAS DEL MONTE) EL VIGIA DEL TRABAJO NUM. 1	150,980
N-5	17DJN0287Z MARCELO TORREBLANCA TLALNEPANTLA FELIPE NERI (CUATEPEC) FELIPE NERI JOSE MARIA MORELOS NUM. 4	351,392
N-5	17DJN0460R SITIO DE CUAUTLA TLALNEPANTLA TLALNEPANTLA CENTRO NACIONAL Y PRIMAVERA S/N	283,717
N-5	17DPR0243T SANGRE DE HEROES TLALNEPANTLA TLALNEPANTLA CENTRO PLAZA DE LA CONSTITUCION NUM. 13	1,872,258
N-5	17DPR0377I NICOLAS BRAVO TLALNEPANTLA EL VIGIA (SAN NICOLAS DEL MONTE) EL VIGIA AVENIDA VICENTE GUERRERO NUM. 1	850,017
N-5	17DPR0430N HEROES DEL SUR TLALNEPANTLA FELIPE NERI (CUATEPEC) FELIPE NERI 16 DE SEPTIEMBRE S/N	1,067,766
N-5	17DTV0086S JOSE MA MORELOS Y PAVON TLALNEPANTLA FELIPE NERI (CUATEPEC) FELIPE NERI 5 DE MAYO S/N	1,009,668
N-5	17DES0035F TOTOLLI TOTOLAPAN TEPETLIXPITA CARRETERA FEDERAL TOTOLAPAN ATLATLHUCAN SIN NUMERO	2,811,546
N-5	17DJN0268L JESUS REYES HEROLES TOTOLAPAN EL LLANITO EL LLANITO NUM. 6	253,904
N-5	17DJN0595F JUDITH LOPEZ DE NAVA TOTOLAPAN TOTOLAPAN TOTOLAPAN CENTRO IGNACIO ALLENDE NUM. 50	618,185
N-5	17DJN0691I VIOLETA TOTOLAPAN EL FUERTE (SAN MIGUEL) EL FUERTE 5 DE MAYO SIN NUMERO	95,051
N-5	17DPR0175M RODOLFO LOPEZ DE NAVA TOTOLAPAN TOTOLAPAN TOTOLAPAN CENTRO EL LLANITO S/N	1,973,589
N-5	17DPR0263G IGNACIO ZARAGOZA TOTOLAPAN NEPOPALCO NEPOPALCO AVENIDA INDEPENDENCIA S/N	900,284
N-5	17DPR0347O MIGUEL HIDALGO TOTOLAPAN LA CANADA (SAN SEBASTIAN) LA CANADA JOSE MARIA MORELOS NUM. 27	521,148
N-5	17DPR0382U EMILIANO ZAPATA TOTOLAPAN EL FUERTE (SAN MIGUEL) EL FUERTE AVENIDA INDEPENDENCIA S/N	441,348
N-5	17DPR0429Y CAMPO Y PROGRESO TOTOLAPAN TEPETLIXPITA TEPETLIXPITA JOSE MA MORELOS NUM. 5	281,237
N-5	17DPR0432L JUAN N. ALVAREZ TOTOLAPAN AHUATLAN (ASUNCION AHUATLAN) AHUATLAN DE LA CRUZ NUM. 1	424,644
N-5	17DPR0443R NETZAHUALCOYOTL TOTOLAPAN TOTOLAPAN CENTRO PLAZA DE LA CONSTITUCION NUM. 4	1,049,490
N-5	17DPR0684P LIC. BENITO JUAREZ TOTOLAPAN VILLA NICOLAS ZAPATA VILLA NICOLAS ZAPATA ZARAGOZA S/N	461,525
N-5	17DTV0034M GENERAL EMILIANO ZAPATA TOTOLAPAN TOTOLAPAN CENTRO PLAZA DE LA CONSTITUCION NUM. 1	516,722
N-5	17DTV0056Y JUSTO SIERRA TOTOLAPAN NEPOPALCO NEPOPALCO AVENIDA BENITO JUAREZ SIN NUMERO	1,497,957
N-5	17DJN0593H EMELIA LOPEZ ACOSTA ZACATEPEC CHIVERIAS (SAN ANTONIO CHIVERIAS) CHIVERIAS AV. GONZALO PASTRANA SIN NUMERO	246,847
N-5	17DJN0626I CELIA MUÑOZ ESCOBAR ZACATEPEC DE HIDALGO TETELPA DEGOLLADO NUM. 9	439,370
N-5	17DPR0356W RAMON BETETA ZACATEPEC DE HIDALGO ZACATEPEC CENTRO INGENIO SANALOMA NUM. 2	4,597,728
N-5	17DPR0990X PROF. PABLO MEDULLIN MORALES ZACATEPEC CHIVERIAS (SAN ANTONIO CHIVERIAS) SAN ANTONIO CHIVERIAS EMILIANO ZAPATA SIN NUMERO	916,339
N-5	17DTV00022H LAZARO CARDENAS ZACATEPEC DE HIDALGO ZACATEPEC CENTRO NINOS HEROES NUM. 51	621,974
N-5	17DTV0107O 16 DE SEPTIEMBRE ZACATEPEC DE HIDALGO TETELPA 16 DE SEPTIEMBRE S/N	633,384
N-5	17DTV0134L NACIONES UNIDAS ZACATEPEC CHIVERIAS (SAN ANTONIO CHIVERIAS) SAN ANTONIO CHIVERIAS IGNACIO MANUEL ALTAMIRANO NUM. 40	1,282,207
N-5	INSTITUTO DE LA EDUCACION BASICA EN EL ESTADO DE MORELOS OFICINAS CENTRALES	14,623,460
		514,827,974



Instituto Estatal de Educación para Adultos

CUENTA PÚBLICA CONSOLIDADA
ENTIDADES PARAESTATALES
ENERO - SEPTIEMBRE

2015

Concepto	2015	2014	Concepto	2015	2014
INGRESOS Y OTROS BENEFICIOS			GASTOS Y OTRAS PÉRDIDAS		
Ingresos de la Gestión			Gastos de Funcionamiento	32,030,415	30,721,248
Impuestos	-	-	Servicios Personales	24,741,733	23,630,793
Cuotas y Aportaciones de Seguridad Social	-	-	Materiales y Suministros	1,327,865	1,550,831
Contribuciones de Mejoras	-	-	Servicios Generales	5,960,817	5,539,624
Derechos	-	-	Transferencia, Asignaciones, Subsidios y Otras Ayudas	19,410,144	11,840,101
Productos de Tipo Corriente	-	-	Transferencias Internas y Asignaciones al Sector Público	-	-
Aprovechamientos de Tipo Corriente	-	-	Transferencias al Resto del Sector Público	-	-
Ingresos por Venta de Bienes y Servicios	-	-	Subsidios y Subvenciones	-	-
Ingresos no Comprendidos en las Fracciones de la Ley de Ingresos Causados	-	-	Ayudas Sociales	19,410,144	11,840,101
en Ejercicios Fiscales Anteriores Pendientes de Liquidación o Pago	-	-	Pensiones y Jubilaciones	-	-
			Transferencias a Fideicomisos, Mandatos y Contratos Análogos	-	-
			Transferencias a la Seguridad Social	-	-
			Donativos	-	-
			Transferencias al Exterior	-	-
Participaciones, Aportaciones, Transferencias, Asignaciones, Subsidios y Otras Ayudas	52,812,490	51,398,312	Participaciones y Aportaciones		
Participaciones y Aportaciones	49,775,740	48,112,547	Participaciones	-	-
Transferencia, Asignaciones, Subsidios y Otras ayudas	3,036,750	3,285,765	Aportaciones	-	-
			Convenios	-	-
Otros Ingresos y Beneficios	5,535	2,433	Intereses, Comisiones y Otros Gastos de la Deuda Pública		
Ingresos Financieros	5,535	2,433	Intereses de la Deuda Pública	-	-
Incremento por Variación de Inventarios	-	-	Comisiones de la Deuda Pública	-	-
Disminución del Exceso de Estimaciones por Pérdida o Deterioro u	-	-	Gastos de la Deuda Pública	-	-
Obsolescencia	-	-	Costo por Coberturas	-	-
Disminución del Exceso de Provisiones	-	-	Apoyos Financieros	-	-
Otros Ingresos y Beneficios Varios	-	-	Otros Gastos y Pérdidas Extraordinarias		
Total de Ingresos y Otros Beneficios	52,818,025	51,400,745	Estimaciones, Depreciaciones, Deterioros, Obsolescencia y Amortizaciones	-	-
			Provisiones	-	-
			Disminución de Inventarios	-	-
			Aumento por Insuficiencia de Estimaciones por Pérdida o Deterioro y	-	-
			Obsolescencia	-	-
			Aumento por Insuficiencia de Provisiones	-	-
			Otros Gastos	-	-
			Inversión Pública		
			Inversión Pública no Capitalizable	-	-
			Total de Gastos y Otras Pérdidas	51,440,559	42,561,349
			Resultados del Ejercicio (Ahorro/Desahorro)	1,377,466	8,839,396

Bajo protesta de decir verdad declaramos que los Estados Financieros y sus Notas son razonablemente correctos y responsabilidad del emisor.

CONCEPTO	Año	Año	CONCEPTO	Año	Año
	2015	2014		2015	2014
ACTIVO			PASIVO		
Activo Circulante			Activo Circulante		
Efectivo y Equivalentes	7,888,731	9,562,098	Cuentas por Pagar a Corto Plazo	1,653,594	650,074
Derechos a Recibir Efectivo o Equivalentes	2,086,740	6,351,952	Documentos por Pagar a Corto Plazo	-	-
Derechos a Recibir Bienes o Servicios	83,383	-	Porción a Corto Plazo de la Deuda Pública a Largo Plazo	-	-
Inventarios	-	-	Títulos y Valores a Corto Plazo	-	-
Almacenes	4,412,651	2,666,319	Pasivos Diferidos a Corto Plazo	-	-
Estimación por Pérdida o Deterioro de Activos Circulantes	-	-	Fondos y Bienes de Terceros en Garantía y/o Administración a Corto Plazo	-	-
Otros Activos Circulantes	-	-	Provisiones a Corto Plazo	-	6,125,520
Total de Activos Circulantes	14,471,505	18,580,369	Otros Pasivos a Corto Plazo	-	-
Activo No Circulante			Total de Pasivos Circulantes	1,653,594	6,775,594
Inversiones Financieras a Largo Plazo	-	-	Pasivo No Circulante		
Derechos a Recibir Efectivo o Equivalentes a Largo Plazo	-	-	Cuentas por Pagar a Largo Plazo	-	-
Bienes Inmuebles, Infraestructura y Construcciones en Proceso	-	-	Documentos por Pagar a Largo Plazo	-	-
Bienes Muebles	23,282,575	20,476,993	Deuda Pública a Largo Plazo	-	-
Activos Intangibles	80,820	-	Pasivos Diferidos a Largo Plazo	-	-
Depreciación, Deterioro y Amortización Acumulada de Bienes	-	-	Fondos y Bienes de Terceros en Garantía y/o en Administración a Largo Plazo	-	-
Activos Diferidos	61,840	49,120	Provisiones a Largo Plazo	-	-
Estimación por Pérdida o Deterioro de Activos no Circulantes	-	-	Total de Pasivos No Circulantes	-	-
Otros Activos no Circulantes	-	-	Total del Pasivo	1,653,594	6,775,594
Total de Activos No Circulantes	23,425,235	20,526,113	HACIENDA PÚBLICA/ PATRIMONIO		
Total del Activo	37,896,740	39,106,482	Hacienda Pública/Patrimonio Contribuido	27,557,975	23,143,313
			Aportaciones	24,171,217	19,756,554
			Donaciones de Capital	3,386,758	3,386,759
			Actualización de la Hacienda Pública / Patrimonio	-	-
			Hacienda Pública/Patrimonio Generado	8,685,171	9,187,575
			Resultados del Ejercicio (Ahorro / Desahorro)	1,377,466	8,839,396
			Resultados de Ejercicios Anteriores	7,307,705	348,179
			Revalúos	-	-
			Reservas	-	-
			Rectificaciones de Resultados de Ejercicios Anteriores	-	-
			Exceso o Insuficiencia en la Actualización de la Hacienda Pública/Patrimonio	-	-
			Resultado por Posición Monetaria	-	-
			Resultado por Tenencia de Activos no Monetarios	-	-
			Total Hacienda Pública/ Patrimonio	36,243,146	32,330,888
			Total del Pasivo y Hacienda Pública / Patrimonio	37,896,740	39,106,482

Bajo protesta de decir verdad declaramos que los Estados Financieros y sus Notas son razonablemente correctos y responsabilidad del emisor.

Cuenta Pública 2015
Estado de Cambios en la Situación Financiera
Del 1 de enero al 30 de septiembre de 2015 y 2014
(Pesos)

Instituto Estatal de Educación para Adultos

Concepto	Origen	Aplicación	Concepto	Origen	Aplicación
ACTIVO	5,938,579	4,728,837	PASIVO	1,003,520	6,125,520
Activo Circulante	5,938,579	1,829,715	Pasivo Circulante	1,003,520	6,125,520
Efectivo y Equivalentes	1,673,367	-	Cuentas por Pagar a Corto Plazo	1,003,520	-
Derechos a Recibir Efectivo o Equivalentes	4,265,212	-	Documentos por Pagar a Corto Plazo	-	-
Derechos a Recibir Bienes o Servicios	-	83,383	Porción a Corto Plazo de la Deuda Pública a Largo Plazo	-	-
Inventarios	-	-	Títulos y Valores a Corto Plazo	-	-
Almacenes	-	1,746,332	Pasivos Diferidos a Corto Plazo	-	-
Estimación por Pérdida o Deterioro de Activos Circulantes	-	-	Fondos y Bienes de Terceros en Garantía y/o Administración a Corto Plazo	-	-
Otros Activos Circulantes	-	-	Provisiones a Corto Plazo	-	6,125,520
			Otros Pasivos a Corto Plazo	-	-
Activo No Circulante	-	2,899,122	Pasivo No Circulante	-	-
Inversiones Financieras a Largo Plazo	-	-	Cuentas por Pagar a Largo Plazo	-	-
Derechos a Recibir Efectivo o Equivalentes a Largo Plazo	-	-	Documentos por Pagar a Largo Plazo	-	-
Bienes Inmuebles, Infraestructura y Construcciones en Proceso	-	-	Deuda Pública a Largo Plazo	-	-
Bienes Muebles	-	2,805,582	Pasivos Diferidos a Largo Plazo	-	-
Activos Intangibles	-	80,820	Fondos y Bienes de Terceros en Garantía y/o en Administración a Largo Plazo	-	-
Depreciación, Deterioro y Amortización Acumulada de Bienes	-	-	Provisiones a Largo Plazo	-	-
Activos Diferidos	-	12,720	HACIENDA PÚBLICA/ PATRIMONIO	11,374,189	7,461,931
Estimación por Pérdida o Deterioro de Activos no Circulantes	-	-	Hacienda Pública/Patrimonio Contribuido	4,414,663	1
Otros Activos no Circulantes	-	-	Aportaciones	4,414,663	-
			Donaciones de Capital	-	1
			Actualización de la Hacienda Pública / Patrimonio	-	-
			Hacienda Pública/Patrimonio Generado	6,959,526	7,461,930
			Resultados del Ejercicio (Ahorro / Desahorro)	-	7,461,930
			Resultados de Ejercicios Anteriores	6,959,526	-
			Revalúos	-	-
			Reservas	-	-
			Rectificaciones de Resultados de Ejercicios Anteriores	-	-
			Exceso o Insuficiencia en la Actualización de la Hacienda Pública/Patrimonio	-	-
			Resultado por Posición Monetaria	-	-
			Resultado por Tenencia de Activos no Monetarios	-	-

Bajo protesta de decir verdad declaramos que los Estados Financieros y sus Notas son razonablemente correctos y responsabilidad del emisor.



MORELOS
PODER EJECUTIVO

Cuenta Pública 2015
Estado Analítico del Activo
Del 1 de enero al 30 de septiembre de 2015
(Pesos)
Instituto Estatal de Educación para Adultos

Concepto	1	2	3	Saldo Final 4=(1+2-3)	Variación del Periodo (4-1)
ACTIVO	33,196,204	147,409,385	142,708,849	37,896,740	4,700,536
Activo Circulante	12,431,280	144,052,825	142,012,600	14,471,505	2,040,225
Efectivo y Equivalentes	8,140,641	71,199,094	71,451,004	7,888,731	251,910
Derechos a Recibir Efectivo o Equivalentes	1,931,866	67,283,662	67,128,788	2,086,740	154,874
Derechos a Recibir Bienes o Servicios	31,272	161,835	109,724	83,383	52,111
Inventarios	-	-	-	-	-
Almacenes	2,327,501	5,408,234	3,323,084	4,412,651	2,085,150
Estimación por Pérdida o Deterioro de Activos Circulantes	-	-	-	-	-
Otros Activos Circulantes	-	-	-	-	-
Activo No Circulante	20,764,924	3,356,560	696,249	23,425,235	2,660,311
Inversiones Financieras a Largo Plazo	-	-	-	-	-
Derechos a Recibir Efectivo o Equivalentes a Largo Plazo	-	-	-	-	-
Bienes Inmuebles, Infraestructura y Construcciones en Proceso	-	-	-	-	-
Bienes Muebles	20,715,804	3,254,900	688,129	23,282,575	2,566,771
Activos Intangibles	-	80,820	-	80,820	80,820
Depreciación, Deterioro y Amortización Acumulada de Bienes	-	-	-	-	-
Activos Diferidos	49,120	20,840	8,120	61,840	12,720
Estimación por Pérdida o Deterioro de Activos no Circulantes	-	-	-	-	-
Otros Activos no Circulantes	-	-	-	-	-

Bajo protesta de decir verdad declaramos que los Estados Financieros y sus Notas son razonablemente correctos y responsabilidad del emisor.

Denominación de las Deudas		Moneda de Contratación	Institución o País Acreedor	Saldo Inicial del Periodo	Saldo Final del Periodo
DEUDA PÚBLICA					
Deuda Interna					
Corto Plazo					
	Instituciones de Crédito			-	-
Deuda Externa					
	Títulos y Valores			-	-
	Arrendamientos Financieros			-	-
	Organismos Financieros Internacionales			-	-
	Deuda Bilateral			-	-
	Títulos y Valores			-	-
	Arrendamientos Financieros			-	-
	Subtotal a Corto Plazo			-	-
Largo Plazo					
Deuda Interna					
	Instituciones de Crédito			-	-
Deuda Externa					
	Títulos y Valores			-	-
	Arrendamientos Financieros			-	-
	Organismos Financieros Internacionales			-	-
	Deuda Bilateral			-	-
	Títulos y Valores			-	-
	Arrendamientos Financieros			-	-
	Subtotal a Largo Plazo			-	-
Otros Pasivos				2,845,408	1,653,594
Total Deuda y Otros Pasivos				2,845,408	1,653,594

Bajo protesta de decir verdad declaramos que los Estados Financieros y sus Notas son razonablemente correctos y responsabilidad del emisor.

Concepto	Hacienda Pública/Patrimonio Contribuido	Hacienda Pública/Patrimonio Generado de Ejercicios Anteriores	Hacienda Pública/Patrimonio Generado del Ejercicio	Ajustes por Cambios de Valor	TOTAL
Rectificaciones de Resultados de Ejercicios Anteriores	-	-	-	-	-
Patrimonio Neto Inicial Ajustado del Ejercicio	23,143,313	-	-	-	23,143,313
Aportaciones	19,756,554	-	-	-	19,756,554
Donaciones de Capital	3,386,759	-	-	-	3,386,759
Actualización de la Hacienda Pública/Patrimonio	-	-	-	-	-
Variaciones de la Hacienda Pública/Patrimonio Neto del Ejercicio	-	348,179	8,839,396	-	9,187,575
Resultados del Ejercicio (Ahorro/Desahorro)	-	-	8,839,396	-	8,839,396
Resultados de Ejercicios Anteriores	-	348,179	-	-	348,179
Revalúos	-	-	-	-	-
Reservas	-	-	-	-	-
Hacienda Pública/Patrimonio Neto Final del Ejercicio 2014	23,143,313	348,179	8,839,396	-	32,330,888
Cambios en la Hacienda Pública/Patrimonio Neto del Ejercicio	4,414,662	-	-	-	4,414,662
Aportaciones	4,414,663	-	-	-	4,414,663
Donaciones de Capital	1	-	-	-	1
Actualización de la Hacienda Pública/Patrimonio	-	-	-	-	-
Variaciones de la Hacienda Pública/Patrimonio Neto del Ejercicio	-	6,959,526	1,377,466	-	8,336,992
Resultados del Ejercicio (Ahorro/Desahorro)	-	-	1,377,466	-	1,377,466
Resultados de Ejercicios Anteriores	-	6,959,526	-	-	6,959,526
Revalúos	-	-	-	-	-
Reservas	-	-	-	-	-
Saldo Neto en la Hacienda Pública / Patrimonio 2015	27,557,975	7,307,705	1,377,466	-	36,243,146

Bajo protesta de decir verdad declaramos que los Estados Financieros y sus Notas son razonablemente correctos y responsabilidad del emisor.

Concepto	2015	2014	Concepto	2015	2014
Flujos de Efectivo de las Actividades de Gestión					
Origen	52,818,025	51,400,745	Flujos de Efectivo de las Actividades de Inversión		
Impuestos	-	-	Origen		
Cuotas y Aportaciones de Seguridad Social	-	-	Bienes Inmuebles, Infraestructura y Construcciones en Proceso	-	-
Contribuciones de mejoras	-	-	Bienes Muebles	-	-
Derechos	-	-	Otros Orígenes de Inversión	-	-
Productos de Tipo Corriente	-	-	Aplicación	1,629,376	3,362,300
Aprovechamientos de Tipo Corriente	-	-	Bienes Inmuebles, Infraestructura y Construcciones en Proceso	-	-
Ingresos por Venta de Bienes y Servicios	-	-			
Ingresos no Comprendidos en las Fracciones de la Ley de Ingresos Causados en Ejercicios Fiscales Anteriores Pendientes de Liquidación o Pago	-	-			
Participaciones y Aportaciones	49,775,740	48,112,547	Bienes Muebles	2,566,772	1,023,112
Transferencias, Asignaciones y Subsidios y Otras Ayudas	3,036,750	3,285,765	Otras Aplicaciones de Inversión	937,396	2,339,188
Otros Orígenes de Operación	5,535	2,433	Flujos Netos de Efectivo por Actividades de Inversión	-	3,362,300
Aplicación	51,440,559	42,561,349	Flujo de Efectivo de las Actividades de Financiamiento		
Servicios Personales	24,741,733	23,630,793	Origen		
Materiales y Suministros	1,327,865	1,550,831	Endeudamiento Neto	-	-
Servicios Generales	5,960,817	5,539,624	Interno	-	-
Transferencias Internas y Asignaciones al Sector Público	-	-	Externo	-	-
Transferencias al resto del Sector Público	-	-	Otros Orígenes de Financiamiento	-	-
Subsidios y Subvenciones	-	-	Aplicación		
Ayudas Sociales	19,410,144	11,840,101	Servicios de la Deuda	-	-
Pensiones y Jubilaciones	-	-	Interno	-	-
Transferencias a Fideicomisos, Mandatos y Contratos Análogos	-	-	Externo	-	-
Transferencias a la Seguridad Social	-	-	Otras Aplicaciones de Financiamiento	-	-
Donativos	-	-			
Transferencias al Exterior	-	-	Flujos netos de Efectivo por Actividades de Financiamiento	-	-
Participaciones	-	-	Incremento/Disminución Neta en el Efectivo y Equivalentes al Efectivo	251,910	5,477,096
Aportaciones	-	-			
Convenios	-	-			
Otras Aplicaciones de Operación	-	-			
Flujos Netos de Efectivo por Actividades de Operación	1,377,466	8,839,396	Efectivo y Equivalente al Efectivo al Inicio del Ejercicio	8,140,641	4,085,002
			Efectivo y Equivalente al Efectivo al Final del Ejercicio	7,888,731	9,562,098

Bajo protesta de decir verdad declaramos que los Estados Financieros y sus Notas son razonablemente correctos y responsabilidad del emisor.

Rubro de Ingresos	Ingreso					Diferencia
	Estimado (1)	Ampliaciones y Reducciones (2)	Modificado (3= 1 + 2)	Devengado (4)	Recaudado (5)	
Impuestos	-	-	-	-	-	(6 = 5 - 1)
Cuotas y Aportaciones de Seguridad Social	-	-	-	-	-	-
Contribuciones de Mejoras	-	-	-	-	-	-
Derechos	-	-	-	-	-	-
Productos	-	-	-	-	-	-
Corriente	-	-	-	-	-	-
Capital	-	-	-	-	-	-
Aprovechamientos	-	-	-	-	-	-
Corriente	-	-	-	-	-	-
Capital	-	-	-	-	-	-
Ingresos por Ventas de Bienes y Servicios	-	-	-	-	-	-
Participaciones y Aportaciones	23,877,971	-	23,877,971	23,877,971	12,700,100	11,177,871
Transferencias, Asignaciones, Subsidios y Otras Ayudas	40,112,390	-	40,112,390	40,112,390	38,141,640	1,970,750
Ingresos Derivados de Financiamientos	-	-	-	-	-	-
Total	63,990,361	-	63,990,361	63,990,361	50,841,740	13,148,621
				Ingresos excedentes ¹		

Estado Analítico de Ingresos Por Fuente de Financiamiento	Ingreso					Diferencia
	Estimado (1)	Ampliaciones y Reducciones (2)	Modificado (3= 1 + 2)	Devengado (4)	Recaudado (5)	
Ingresos del Gobierno	-	-	-	-	-	(6 = 5 - 1)
Impuestos	-	-	-	-	-	-
Contribuciones de Mejoras	-	-	-	-	-	-
Derechos	-	-	-	-	-	-
Productos	-	-	-	-	-	-
Corriente	-	-	-	-	-	-
Capital	-	-	-	-	-	-
Aprovechamientos	-	-	-	-	-	-
Corriente	-	-	-	-	-	-
Capital	-	-	-	-	-	-
Participaciones y Aportaciones	-	-	-	-	-	-
Transferencias, Asignaciones, Subsidios y Otras Ayudas	-	-	-	-	-	-
Ingresos de Organismos y Empresas	63,990,361	-	63,990,361	63,990,361	50,841,740	13,148,621
Cuotas y Aportaciones de Seguridad Social	-	-	-	-	-	-
Ingresos por Ventas de Bienes y Servicios	-	-	-	-	-	-
Transferencias, Asignaciones, Subsidios y Otras Ayudas	63,990,361	-	63,990,361	63,990,361	50,841,740	13,148,621
Ingresos derivados de financiamiento	-	-	-	-	-	-
Ingresos Derivados de Financiamientos	-	-	-	-	-	-
Total	63,990,361	-	63,990,361	63,990,361	50,841,740	13,148,621
				Ingresos excedentes ¹		



MORELOS
PODER EJECUTIVO

Cuenta Pública 2015
Instituto Estatal de Educación para Adultos
Estado Analítico del Ejercicio del Presupuesto de Egresos
Clasificación Administrativa
Del 1 de enero al 30 de septiembre de 2015

Concepto	Egresos					
	Aprobado 1	Ampliaciones/ (Reducciones) 2	Modificado 3 = (1 + 2)	Devengado 4	Pagado 5	Subejercicio 6 = (3 - 4)
Secretaría Ejecutiva de la Gobernatura	-	-	-	-	-	-
Secretaría de Gobierno	-	-	-	-	-	-
Secretaría de Hacienda	-	-	-	-	-	-
Secretaría de Economía	-	-	-	-	-	-
Secretaría de Desarrollo Agropecuario	-	-	-	-	-	-
Secretaría de Obras Públicas	-	-	-	-	-	-
Secretaría de Educación	-	-	-	-	-	-
Secretaría de Salud	-	-	-	-	-	-
Fiscalía General del Estado	-	-	-	-	-	-
Secretaría de Administración	-	-	-	-	-	-
Secretaría de la Contraloría	-	-	-	-	-	-
Comisión Estatal de Seguridad Pública	-	-	-	-	-	-
Consejería Jurídica	-	-	-	-	-	-
Secretaría de Turismo	-	-	-	-	-	-
Secretaría de Desarrollo Social	-	-	-	-	-	-
Secretaría del Trabajo	-	-	-	-	-	-
Secretaría de Cultura	-	-	-	-	-	-
Secretaría de Desarrollo Sustentable	-	-	-	-	-	-
Secretaría de Innovación, Ciencia y Tecnología	-	-	-	-	-	-
Secretaría de Movilidad y Transporte	-	-	-	-	-	-
Secretaría de Información y Comunicación	-	-	-	-	-	-
Gastos Institucionales	-	-	-	-	-	-
Poder Legislativo	-	-	-	-	-	-
Poder Judicial	-	-	-	-	-	-
Organismos Autónomos	63,990,361	-	63,990,361	49,190,403	48,451,724	14,799,958
Entidades Paraest. y Fid. No Emp. y No Fin.	-	-	-	-	-	-
Fideicomisos Emp. No Fin. con Part. Est. May.	-	-	-	-	-	-
Poder Ejecutivo de los Municipios	-	-	-	-	-	-
Total del Gasto	63,990,361	-	63,990,361	49,190,403	48,451,724	14,799,958

Cuenta Pública 2015
Instituto Estatal de Educación para Adultos
Estado Analítico del Ejercicio del Presupuesto de Egresos
Clasificación Económica (por Tipo de Gasto)
Del 1 de enero al 30 de septiembre de 2015



Concepto	Egresos					
	Aprobado 1	Ampliaciones/ (Reducciones) 2	Modificado 3 = (1 + 2)	Devengado 4	Pagado 5	Subejercicio 6 = (3 - 4)
Gasto Corriente	63,990,361	-	63,990,361	49,190,403	48,451,724	14,799,958
Gasto de Capital	-	-	-	-	-	-
Amortización de la Deuda y Disminución de Pasivos	-	-	-	-	-	-
Total del Gasto	63,990,361	-	63,990,361	49,190,403	48,451,724	14,799,958



MORELOS
PODER EJECUTIVO

Cuenta Pública 2015
Instituto Estatal de Educación para Adultos
Estado Analítico del Ejercicio del Presupuesto de Egresos
Clasificación por Objeto del Gasto (Capítulo y Concepto)
Del 1 de enero al 30 de septiembre de 2015

Concepto	Egresos					Subejercicio
	Aprobado	Ampliaciones/ (Reducciones)	Modificado	Devengado	Pagado	
	1	2	3 = (1 + 2)	4	5	
6 = (3 - 4)						
Servicios Personales	27,022,016	-	27,022,016	24,737,796	24,540,128	2,284,220
Remuneraciones al Personal de Carácter Permanente	10,577,430	-	10,577,430	10,587,106	10,587,106	9,676
Remuneraciones al Personal de Carácter Transitorio	1,070,157	-	1,070,157	1,126,821	1,126,821	56,664
Remuneraciones Adicionales y Especiales	695,404	-	695,404	348,487	348,487	346,917
Seguridad Social	2,720,477	-	2,720,477	2,455,371	2,257,703	265,106
Otras Prestaciones Sociales y Económicas	11,886,548	-	11,886,548	10,220,011	10,220,011	1,666,537
Previsiones	-	-	-	-	-	-
Pago de Estímulos a Servidores Públicos	72,000	-	72,000	-	-	72,000
Materiales y Suministros	1,949,914	40,000	1,909,914	1,287,545	1,191,737	622,369
Materiales de Administración, Emisión de Documentos y Artículos Oficiales	854,890	-	854,890	488,679	442,802	366,211
Alimentos y Utensilios	86,625	-	86,625	80,792	80,792	5,833
Materias Primas y Materiales de Producción y Comercialización	-	-	-	-	-	-
Materiales y Artículos de Construcción y de Reparación	62,271	-	62,271	17,433	15,433	44,838
Productos Químicos, Farmacéuticos y de Laboratorio	5,206	-	5,206	-	-	5,206
Combustibles, Lubrificantes y Aditivos	605,922	-	605,922	528,676	494,550	77,246
Vestuario, Blancos, Prendas de Protección y Artículos Deportivos	50,050	-	50,050	40,020	36,828	10,030
Materiales y Suministros Para Seguridad	-	-	-	-	-	-
Herramientas, Refacciones y Accesorios Menores	284,950	40,000	244,950	131,945	121,332	113,005
Servicios Generales	5,026,791	40,000	5,066,791	4,460,368	4,277,801	606,423
Servicios Básicos	505,890	9,500	496,390	443,376	418,759	53,014
Servicios de Arrendamiento	1,388,315	90,000	1,478,315	1,381,073	1,291,056	97,242
Servicios Profesionales, Científicos, Técnicos y Otros Servicios	1,569,200	7,065	1,562,135	1,329,030	1,313,582	233,105
Servicios Financieros, Bancarios y Comerciales	101,860	35,633	137,493	111,271	111,271	26,222
Servicios de Instalación, Reparación, Mantenimiento y Conservación	451,220	36,000	487,220	417,404	394,777	69,816
Servicios de Comunicación Social y Publicidad	-	-	-	-	-	-
Servicios de Traslado y Viáticos	730,031	106,233	623,798	579,901	579,291	43,897
Servicios Oficiales	200,982	9,165	210,147	143,837	118,815	66,310
Otros Servicios Generales	79,293	8,000	71,293	54,476	50,250	16,817

Cuenta Pública 2015

Instituto Estatal de Educación para Adultos
Estado Analítico del Ejercicio del Presupuesto de Egresos
Clasificación por Objeto del Gasto (Capítulo y Concepto)
Del 1 de enero al 30 de septiembre de 2015



Concepto	Egresos					Subejercicio
	Aprobado	Ampliaciones/ (Reducciones)	Modificado	Devengado	Pagado	
	1	2	3 = (1 + 2)	4	5	6 = (3 - 4)
Transferencias, Asignaciones, Subsidios y Otras Ayudas	29,991,640	-	29,991,640	18,704,694	18,442,058	11,286,946
Transferencias Internas y Asignaciones al Sector Público	-	-	-	-	-	-
Transferencias al Resto del Sector Público	-	-	-	-	-	-
Subsidios y Subvenciones	-	-	-	-	-	-
Ayudas Sociales	29,991,640	-	29,991,640	18,704,694	18,442,058	11,286,946
Pensiones y Jubilaciones	-	-	-	-	-	-
Transferencias a Fideicomisos, Mandatos y Otros Análogos	-	-	-	-	-	-
Transferencias a la Seguridad Social	-	-	-	-	-	-
Donativos	-	-	-	-	-	-
Transferencias al Exterior	-	-	-	-	-	-
Bienes Muebles, Inmuebles e Intangibles	-	-	-	-	-	-
Mobiliario y Equipo de Administración	-	-	-	-	-	-
Mobiliario y Equipo Educativo y Recreativo	-	-	-	-	-	-
Equipo e Instrumental Médico y de Laboratorio	-	-	-	-	-	-
Vehículos y Equipo de Transporte	-	-	-	-	-	-
Equipo de Defensa y Seguridad	-	-	-	-	-	-
Maquinaria, Otros Equipos y Herramientas	-	-	-	-	-	-
Activos Biológicos	-	-	-	-	-	-
Bienes Inmuebles	-	-	-	-	-	-
Activos Intangibles	-	-	-	-	-	-
Inversión Pública	-	-	-	-	-	-
Obra Pública en Bienes de Dominio Público	-	-	-	-	-	-
Obra Pública en Bienes Propios	-	-	-	-	-	-
Proyectos Productivos y Acciones de Fomento	-	-	-	-	-	-
Inversiones Financieras y Otras Provisiones	-	-	-	-	-	-
Inversiones Para el Fomento de Actividades Productivas	-	-	-	-	-	-
Acciones y Participaciones de Capital	-	-	-	-	-	-
Compra de Títulos y Valores	-	-	-	-	-	-
Concesión de Préstamos	-	-	-	-	-	-
Inversiones en Fideicomisos, Mandatos y Otros Análogos	-	-	-	-	-	-
Otras Inversiones Financieras	-	-	-	-	-	-
Provisiones para Contingencias y Otras Erogaciones Especiales	-	-	-	-	-	-
Participaciones y Aportaciones	-	-	-	-	-	-

Concepto	Egresos					Subejercicio
	Aprobado 1	Ampliaciones/ (Reducciones) 2	Modificado 3 = (1 + 2)	Devengado 4	Pagado 5	
Participaciones	-	-	-	-	-	-
Aportaciones	-	-	-	-	-	-
Convenios	-	-	-	-	-	-
Deuda Pública	-	-	-	-	-	-
Amortización de la Deuda Pública	-	-	-	-	-	-
Intereses de la Deuda Pública	-	-	-	-	-	-
Comisiones de la Deuda Pública	-	-	-	-	-	-
Gastos de la Deuda Pública	-	-	-	-	-	-
Costo por Coberturas	-	-	-	-	-	-
Apoyos Financieros	-	-	-	-	-	-
Adeudos de Ejercicios Fiscales Anteriores (Adefas)	-	-	-	-	-	-
Total del Gasto	63,990,361	-	63,990,361	49,190,403	48,451,724	14,799,958

Concepto	Egresos						Subejercicio
	Aprobado	Ampliaciones/ (Reducciones)	Modificado	Devengado	Pagado		
	1	2	3 = (1 + 2)	4	5	6 = (3 - 4)	
Gobierno							
Legislación	-	-	-	-	-	-	-
Justicia	-	-	-	-	-	-	-
Coordinación de la Política de Gobierno	-	-	-	-	-	-	-
Relaciones Exteriores	-	-	-	-	-	-	-
Asuntos Financieros y Hacendarios	-	-	-	-	-	-	-
Seguridad Nacional	-	-	-	-	-	-	-
Asuntos de Orden Público y de Seguridad Interior	-	-	-	-	-	-	-
Otros Servicios Generales	-	-	-	-	-	-	-
Desarrollo Social	63,990,361		63,990,361	49,190,403	48,451,724	14,799,958	
Protección Ambiental	-	-	-	-	-	-	-
Vivienda y Servicios a la Comunidad	-	-	-	-	-	-	-
Salud	-	-	-	-	-	-	-
Recreación, Cultura y Otras Manifestaciones Sociales	-	-	-	-	-	-	-
Educación	63,990,361	-	63,990,361	49,190,403	48,451,724	14,799,958	
Protección Social	-	-	-	-	-	-	-
Otros Asuntos Sociales	-	-	-	-	-	-	-
Desarrollo Económico							
Asuntos Económicos, Comerciales y Laborales en General	-	-	-	-	-	-	-
Agropecuaria, Silvicultura, Pesca y Caza	-	-	-	-	-	-	-
Combustibles y Energía	-	-	-	-	-	-	-
Minería, Manufacturas y Construcción	-	-	-	-	-	-	-
Transporte	-	-	-	-	-	-	-
Comunicaciones	-	-	-	-	-	-	-
Turismo	-	-	-	-	-	-	-
Ciencia, Tecnología e Innovación	-	-	-	-	-	-	-
Otras Industrias y Otros Asuntos Económicos	-	-	-	-	-	-	-
Otras no Clasificadas en Funciones Anteriores							
Transacciones de la Deuda Pública / Costo Financiero de la Deuda	-	-	-	-	-	-	-
Transferencias, Participaciones y Aportaciones entre Diferentes Niveles y Ordenes de Gobierno	-	-	-	-	-	-	-
Saneamiento del Sistema Financiero	-	-	-	-	-	-	-
Adeudos de Ejercicios Fiscales Anteriores	-	-	-	-	-	-	-
Total del Gasto	63,990,361	-	63,990,361	49,190,403	48,451,724	14,799,958	

Concepto	Egresos					Subejercicio
	Aprobado	Ampliaciones/ (Reducciones)	Modificado	Devengado	Pagado	
	1	2	3 = (1 + 2)	4	5	6 = (3 - 4)
Programas						
Subsidios: Sector Social y Privado o Entidades Federativas y Municipios						
Sujetos a Reglas de Operación	-	-	-	-	-	-
Otros Subsidios	-	-	-	-	-	-
Desempeño de las Funciones						
Prestación de Servicios Públicos	-	-	-	-	-	-
Provisión de Bienes Públicos	-	-	-	-	-	-
Planeación, seguimiento y evaluación de políticas públicas	-	-	-	-	-	-
Promoción y fomento	-	-	-	-	-	-
Regulación y supervisión	-	-	-	-	-	-
Funciones de las Fuerzas Armadas (Únicamente Gobierno Federal)	-	-	-	-	-	-
Específicos	-	-	-	-	-	-
Proyectos de Inversión	-	-	-	-	-	-
Administrativos y de Apoyo						
Apoyo al proceso presupuestario y para mejorar la eficiencia institucional	-	-	-	-	-	-
Apoyo a la función pública y al mejoramiento de la gestión	-	-	-	-	-	-
Operaciones ajenas	-	-	-	-	-	-
Compromisos						
Obligaciones de cumplimiento de resolución jurisdiccional	-	-	-	-	-	-
Desastres Naturales	-	-	-	-	-	-
Obligaciones						
Pensiones y jubilaciones	-	-	-	-	-	-
Aportaciones a la seguridad social	-	-	-	-	-	-
Aportaciones a fondos de estabilización	-	-	-	-	-	-
Aportaciones a fondos de inversión y reestructura de pensiones	-	-	-	-	-	-
Programas de Gasto Federalizado (Gobierno Federal)						
Gasto Federalizado	63,990,361	-	63,990,361	49,190,403	48,451,724	14,799,958
Participaciones a entidades federativas y municipios						
Costo financiero, deuda o apoyos a deudores y ahorradores de la banca	-	-	-	-	-	-
Adeudos de ejercicios fiscales anteriores	-	-	-	-	-	-
Total del Gasto	63,990,361	-	63,990,361	49,190,403	48,451,724	14,799,958



MORELOS
PODER EJECUTIVO

Instituto Estatal de Educación para Adultos
Indicadores de Postura Fiscal
Del 1 de enero al 30 de septiembre de 2015

Concepto	Estimado	Devengado	Pagado ³
I. Ingresos Presupuestarios (I=1+2)	63,990,361	63,990,361	50,841,740
1. Ingresos del Gobierno de la Entidad Federativa ¹	-	-	-
2. Ingresos del Sector Paraestatal ¹	63,990,361	63,990,361	50,841,740
II. Egresos Presupuestarios (II=3+4)	63,990,361	49,190,403	48,451,724
3. Egresos del Gobierno de la Entidad Federativa ²	63,990,361	49,190,403	48,451,724
4. Egresos del Sector Paraestatal ²	-	-	-
III. Balance Presupuestario (Superávit o Déficit) (III = I - II)	-	14,799,958	2,390,016

Concepto	Estimado	Devengado	Pagado ³
III. Balance presupuestario (Superávit o Déficit)	-	14,799,958	2,390,016
IV. Intereses, Comisiones y Gastos de la Deuda	-	-	-
V. Balance Primario (Superávit o Déficit) (V= III - IV)	-	14,799,958	2,390,016

Concepto	Estimado	Devengado	Pagado ³
A. Financiamiento	-	-	-
B. Amortización de la deuda	-	-	-
C. Endeudamiento ó desendeudamiento (C = A - B)	-	-	-

1 Los Ingresos que se presentan son los ingresos presupuestario totales sin incluir los ingresos por financiamientos. Los Ingresos del Gobierno de la Entidad Federativa corresponden a los del Poder Ejecutivo, Legislativo Judicial y Autónomos

2 Los egresos que se presentan son los egresos presupuestarios totales sin incluir los egresos por amortización. Los egresos del Gobierno de la Entidad Federativa corresponden a los del Poder Ejecutivo, Legislativo, Judicial y Órganos Autónomos

3 Para Ingresos se reportan los ingresos recaudados; para egresos se reportan los egresos pagados

**NOTAS A LOS ESTADOS FINANCIEROS
CORRESPONDIENTES AL 30 DE SEPTIEMBRE DE 2015**

I. NOTAS DE DESGLOSE
1. INFORMACIÓN CONTABLE
1.1. NOTAS AL ESTADO DE SITUACIÓN FINANCIERA

ACTIVO:

A) Efectivo y Equivalentes

Se encuentra integrado de la siguiente manera:

Por lo que respecta al **Efectivo**

En **Caja (Fondo Fijo de Caja)**, representa los Fondos Fijos de Caja de cada una de la Delegaciones Regionales y de oficinas estatales. El saldo de **\$ 35,000 (Treinta y cinco mil pesos)**, se integra de la siguiente manera:

Delegación	Importe
Delegación 01	5,000
Delegación 02	5,000
Delegación 03	5,000
Delegación 04	5,000
Delegación 05	5,000
Caja Oficinas Estatales	10,000

Bancos

Por lo que respecta a la cuenta de **Bancos**, se informa que el Instituto cerró con un saldo en libros conciliado por la cantidad de **\$7'853,731 (siete millones ochocientos cincuenta y tres mil seiscientos treinta y un pesos)**; dicha cantidad se integra de la siguiente manera:

Banco	No. Cuenta	Saldo al 30 de Septiembre 2015
BBV BANCOMER	0450202363	2,514
HSBC	4020814638	486
HSBC	4055408314 GOES	213
HSBC	4055408322 RAMO 11	70
HSBC	4057487019 GOES 2015	907,068
HSBC	4057486995 RAMO 33 2015	5,823,225
HSBC	4057487027 RAMO 11 2015	1,063,346
SANTANDER	165503579223 Ramo 33 FAETA	2,962
SANTANDER	165503579237 GOES	213

SANTANDER	165503579254 RAMO 11	30
SANTANDER	65504146460 Ramo 33 FAETA 2014	4,647
SANTANDER	65504146642 GOES 2014	48,716
SANTANDER	65504146639 RAMO 11 2014	241

Total Efectivo y Equivalentes

\$ 7, 888,731

B) Derechos a Recibir Efectivo o Equivalentes

Cuentas por Cobrar a Corto Plazo

Corresponde a las ministraciones pendientes de recibir, reflejado en el Estado de Situación Financiera, como Cuentas por cobrar a corto plazo, se tiene un saldo pendiente que nos ministran por la cantidad de **\$ 1,970,750 (un millón novecientos setenta mil setecientos cincuenta pesos)**, cantidad que se detalla en el siguiente cuadro:

Concepto	Ramo y/o Recurso	Importe
Ministración correspondiente a la 2ª. Quincena de Septiembre 2015 (Servicios Personales)	Gobierno del Estado	\$155,649
Ministración correspondiente a la 2ª. Quincena de Septiembre 2015 (Materiales y Suministros)	Gobierno del Estado	\$ 4,812
Ministración correspondiente a la 2ª Quincena de Septiembre 2015 (Servicios Generales)	Gobierno del Estado	\$ 4,247
Ministración correspondiente a la 2ª. Quincena de Septiembre 2015 (Servicios Personales)	Ramo 33	\$1,335,958
Ministración correspondiente a la 2ª. Quincena de Septiembre 2015 (Materiales y Suministros)	Ramo 33	\$44,657

Ministración correspondiente a la 2ª. Quincena de Septiembre 2015 (Servicios Generales)	Ramo 33	\$172,908
Ministración correspondiente a la 2ª. Quincena de Septiembre 2015 (Transferencias, asignaciones y subsidios)	Ramo 33	\$252,519

Total Cuentas por Cobrar a Corto Plazo

\$ 1,970, 750

Deudores diversos por cobrar a corto plazo

Se encuentra integrado de la siguiente manera:

En el rubro de cuentas por cobrar (**Deudores Diversos**), informo que al 30 de Septiembre, se tiene un saldo pendiente por recuperar y comprobar por la cantidad total de **\$ 115,990 (ciento quince mil novecientos noventa pesos)**.

El desglose de los Deudores Diversos se detalla en el cuadro siguiente:

Cuenta contable	Beneficiario	Saldo
1123 01 01 09	Cargo por servicios bancarios	1,021
1123 01 01 12	Secretaría de Finanzas	21
1123 01 01 15	Comisiones bancarias INEEA	139
1123 02 01 06	Carolina Beltrán Gómez	1,616
1123 02 01 07	Gobierno del Estado	79,695
1123 02 01 09	Minerva Castañeda Bahena	2,749
1123 02 01 12	Retención ISR anual	7,952
1123 02 01 13	Recargos (Carolina Beltrán Gómez)	3,729
1123 02 01 28	Ramo 11	290
1123 02 01 31	Gabriela Olmedo Jaimes	25

1123 02 01 35	Jesús Montes Medrano	-73
1123 02 01 37	Cargos por servicios bancarios	3,728
1123 02 01 42	Álvaro Estrada Miranda	500
1123 02 01 46	Ezequiel Vázquez Pérez	3,001
1123 02 01 48	Gloria Peralta Atilano	1,394
1123 02 01 49	Dulce María Velvet Valdespín Pérez	1,500
1123 02 01 51	Eliseo Guajardo Ramos	7,200
1123 02 01 52	Daniel Reyes Diaz	1,000
1123 02 01 55	José Luis Orozco García	303
1123 02 01 70	Maricela Zarza Rangel	200

Total Derechos a Recibir Efectivo o Equivalentes

\$ 115,990

C) Derechos a Recibir Bienes o Servicios

Por lo que respecta al rubro de **Anticipo a Proveedores** por prestación de servicios a corto plazo, se tiene un saldo registrado por la cantidad de **\$83,383 (ochenta y tres mil trescientos ochenta y tres pesos)**; dicha cantidad se integra de la siguiente manera:

Cuenta contable	Beneficiario	Saldo
1131 01 01 00	Jesús Recules Inurrigarro	3,695
1131 01 02 00	Ricardo Gallardo Maldonado	23,227
1131 01 04 00	Roberto García Salazar	2,000
1131 01 05 00	Seguros de Vida Sura México SA CV	54,461

Total Derechos a Recibir Bienes o Servicios

\$ 83,383

D) Almacén

Se encuentra integrado de la siguiente manera:

En la cuenta de materiales y suministros de consumo **Almacén**, se tiene un saldo de **\$ 4, 412,651 (cuatro millones cuatrocientos doce mil seiscientos cincuenta y un pesos)**, cantidad que ampara los módulos del programa MEVYT (Modelo de educación para la vida y el trabajo).

TOTAL ACTIVO CIRCULANTE

\$ 14,471,505

E) Activo No Circulante:

Bienes Muebles

Con respecto a los bienes muebles, el Instituto cerró al 30 de Septiembre 2015 con un total de **\$23,282,575 (veinte tres millones doscientos ochenta y dos mil quinientos setenta y cinco pesos)**, quedando integrada la cuenta por los siguientes bienes:

Cuenta contable	Beneficiario	Saldo
1241 0100 00	Muebles de Oficina y Estantería	4,357,136
1241 02 00 00	Bienes Informáticos y Equipo de Computo	11,155,777
1241 03 00 00	Equipos y Aparatos de Comunicación y Tel.	1,299,271
1241 09 00 00	Otros Mobiliarios y Equipos de Admón.	6,493
1244 01 00 00	Automóviles y Equipo Terrestre	5,918,355
1246 06 00 00	Equipo de Generación Electric Aparatos y Ac	57,878
1246 07 00 00	Maquinaria y Herramientas	407,197
1246 09 00 00	Otros Equipos	80,468

Total Bienes Muebles

\$ 23, 282,575

Activos Intangibles

Con respecto a los Activos Intangibles, el Instituto cerró al 30 de Septiembre 2015 con un total de **\$ 80,820 (ochenta mil ochocientos veinte pesos)** integrado de la siguiente manera:

Cuenta contable	Beneficiario	Saldo
1254 01 00 00	Licencia de Software	80,820

Total Activos Intangibles

\$ 80,820

F) Activos Diferidos

Con respecto al Activo diferido, este se encuentra integrado por los **Depósitos en Garantía** dados por el Instituto a los arrendadores de edificios que ocupan nuestras delegaciones regionales y el edificio estatal, por la cantidad total de **\$ 61,840 (sesenta y un mil ochocientos cuarenta pesos)**, según detalle anexo:

Cuenta contable	Beneficiario	Saldo
1271 01 02 00	María Teresa de Alba Guarneros	5,000
1271 01 03 00	Arrendamiento D.R. 03	13,500
1271 01 04 00	Inmobiliaria La Arboleda Jiutepec S.C.	9,500
1271 01 07 00	Rafael Rubí García	13,000
1271 01 09 00	Víctor Manuel Álvarez Nava	12,720
1271 01 10 00	Francisco Javier Ruiz Díaz	8,120

Total Activos Diferidos

\$ 61,840

TOTAL ACTIVO NO CIRCULANTE

\$23, 425,235

TOTAL ACTIVO

\$ 37, 896,740

PASIVO

G) Cuentas por Pagar a Corto Plazo:

Por lo que respecta al pasivo circulante, en el rubro de Servicios personales, Proveedores, Retenciones y Contribuciones y Otras cuentas por pagar a corto plazo, cerró con un saldo de **\$ 1,653,594 (un millón seiscientos cincuenta y tres mil noventa y cuatro pesos)**, dicho saldo corresponde a las obligaciones que se contraen por concepto de: finiquitos, cuotas y aportaciones patronales al ISSSTE y FOVISSSTE, SAR, retenciones de ISR por salarios, honorarios asimilados, servicios profesionales y arrendamiento, retención a los trabajadores por cuotas al ISSSTE, FOVISSSTE, otras prestaciones (Seguros de vida y retiro, Infonacot, Cuota sindical, Fonac, Prestamos y otras prestaciones). Los cuales se relacionan en el siguiente cuadro:

RELACION SERVICIOS PERSONALES POR PAGAR A CORTO PLAZO:

Cuenta contable	Beneficiario	Saldo
2111 03 01 02	Honorarios asimilados Ramo 33 (Finiquitos 2014)	6,851
2111 05 01 01	Cuotas al ISSSTE (Aportación 9.970%) GOES	4,866
2111 05 01 02	Aportación Seguro Colectivo de Retiro GOES	142
2111 05 01 03	Aportación Seguro de Vida 1.00% Base y Confianza GOES	2,007
2111 05 01 05	Aportaciones al SAR 2% GOES	-414
2111 05 01 06	Aportación Seguro de Cesantía y Vejez 3.175 GOES	3,019
2111 05 01 07	Aportación FOVISSSTE 5% Vivienda GOES	2,833
2111 05 02 01	Cuotas al ISSSTE (Aportación 9.970%) Ramo 33	64,978
2111 05 02 02	Aportación Seguro Colectivo de Retiro Ramo 33	3,531
2111 05 02 03	Aportación de Seguro de Vida 1.00% Base y Confianza Ramo 33	9,590
2111 05 02 04	Aportación Ahorro Solidario Ramo 33	8,051
2111 05 02 05	Aportaciones al SAR 2% Ramo 33	98,977
2111 05 02 06	Aportación Seguro de Cesantía y Vejez 3.175% Ramo 33	45,035
2111 05 02 07	Aportación FOVISSSTE 5% Vivienda Ramo 33	80,275

Total	Servicios Personales Por Pagar a CP	\$ 329,741
	RELACIÓN PROVEEDORES POR PAGAR A CP	
2112 01 03 00	Sistema para el Desarrollo Integral de la Familia	30,665
2112 01 04 00	Juan Carlos Gómez Núñez	56,079
2112 01 06 00	Higiene y Seguridad MB, S.A. de C.V.	913
2112 01 07 00	Abastecedora Olinka, S.A. de C.V.	2,660
2112 01 75 00	Patricia Aguilar Gaxiola	3,192
2112 01 90 06	Oficinas administrativas INEEA Morelos	710
2112 02 11 00	Comunicaciones NEXTEL S.A. de C.V.	6,583
2112 02 12 00	Luis Enrique Flores Hernández	8,281
2112 02 13 00	Mariluroca, S.A. de C.V.	90,017
2112 02 17 00	Teléfonos de México S.A. de C.V.	18,034
2112 02 18 00	Recursos Múltiples para Control de Seguridad S.A. de C.V.	15,448
2112 02 35 00	Tecnología en Soluciones Digitales S.A. de C.V.	16,980
2112 02 41 00	Sany Verónica Ortega Cordero	1,861
2112 02 47 00	Ogher Francisco Orihuela Vargas	16,452
2112 02 51 00	Operadora Hotelera de Calidad en Diseño S.A. de C.V.	25,023
2112 02 90 05	Delegación Regional 05 Emiliano Zapata	525
2112 03 05 02	Estación de Servicios Buenavista S.A.	200
Total	Proveedores Por Pagar a CP	\$ 293,623
	RELACIÓN RETENCIONES Y CONTRIBUCIONES POR PAGAR A CORTO PLAZO:	
2117 01 01 00	ISR Sueldos y Salarios GOES	35,412
2117 01 02 00	ISR Salarios Asimilados GOES	5,213
2117 01 06 00	2% Sobre Nóminas GOES	4,226
2117 01 07 00	Préstamos a Corto Plazo GOES	3,571
2117 01 08 00	Préstamos a Mediano Plazo GOES	2,241

2117 01 09 00	Crédito Fovissste GOES	900
2117 01 10 00	Pensión Alimenticia GOES	9
2117 01 11 00	Préstamos SEFISE GOES	-488
2117 01 15 00	Retención Servicios Médicos y Fondo Pensión (3.375% y 1.125%) GOES	2,269
2117 01 16 00	Retención Seguro Colectivo de Retiro GOES	-60
2117 01 17 00	Retención Cesantía y Vejez 6.125% GOES	4,242
2117 01 18 00	Retención Seguro de Vida Base y Confianza GOES	4
2117 01 19 00	Retención Seguro Adicional GOES	947
2117 01 21 00	Retención Seguro Contra Daños Fovissste GOES	8
2117 01 22 00	Retención Seguro de Vida 1.70% GOES	762
2117 01 25 00	Retención Seguro de Vida GOES	328
2117 01 26 00	Retención Seguro de Retiro GOES	58
2117 01 46 00	ISR por Cancelar	-3,266
2117 01 47 00	Ramo 33	2,400
2117 02 01 00	ISR Sueldos y Salarios Ramo 33	271,119
2117 02 02 00	ISR Salarios Asimilados Ramo 33	12,673
2117 02 03 00	ISR 10% Servicios Profesionales Ramo 33	-18,222
2117 02 04 00	ISR 10% Arrendamiento Ramo 33	7,023
2117 02 07 00	Préstamos a Corto Plazo Ramo 33	54,948
2117 02 08 00	Préstamos a Mediano Plazo Ramo 33	55,133
2117 02 09 00	Crédito FOVISSSTE Ramo 33	72,146
2117 02 10 00	Pensión Alimenticia Ramo 33	4,290
2117 02 11 00	Préstamos SEFISE Ramo 33	668
2117 02 12 00	Préstamos FONACOT Ramo 33	3,549
2117 02 13 00	Retención Cuota Sindical Ramo 33	9,953
2117 02 14 00	Retención FONAC Ramo 33	-1,303

2117 02 15 00	Retención Servicios Médicos y Fondo Pensión (3.375% y 1.125%) Ramo 33	-16,964
2117 02 17 00	Retención Cesantía y Vejez 6.125% Ramo 33	107,657
2117 02 18 00	Retención Seguro de Vida Base y Confianza Ramo 33	23,557
2117 02 19 00	Retención Seguro Adicional Ramo 33	24,736
2117 02 20 00	Seguro F.A.R. Sindical RAMO 33	730
2117 02 21 00	Seguro Contra Daños FOVISSSTE Ramo 33	1,487
2117 02 23 00	Obras Literarias Ramo 33	200
2117 02 24 00	Retención Ahorro Solidario Ramo 33	281
2117 02 25 00	Retención Seguro de Vida Ramo 33	7,038
2117 02 26 00	Retención Seguro de Retiro Ramo 33	1,241
2117 02 27 00	Retención Seguro Cesantía y Vejez 3.175% Ramo 33	-17,656
2117 02 28 00	Retención Seguro de Vida 1.70% Ramo 33	-1,843
2117 02 29 00	Préstamo Respaldados Crédito Simple Ramo 33	3,483
2117 02 30 00	Retención Seguro Inbursa Ramo 33	6,564
2117 02 31 00	Retención Prestamos Inbursa Ramo 33	15,189
2117 02 33 00	Retención por otras deducciones	245
Total	Retenciones y Contribuciones Por Pagar a CP.	\$ 686,697
	RELACIÓN ACREEDORES DIVERSOS:	
2119 01 01 01	INEEA Gobierno	24
2119 01 01 02	Maribel Rodríguez Gómez	3,596
2119 01 01 03	FF Ramo 33	76,955
2119 01 02 04	Patronato Pro Educación de Adultos del Estado de Morelos	262,697

	Ramo 33	
2119 01 03 03	Servicios Bancarios	-41
2119 01 03 04	Ramo 33	290
2119 01 05 01	Delegación Regional 03 Cuautla GOES	10
Total	Acreedores Diversos	\$ 343,531

TOTAL PASIVO

\$ 1, 653,594

1.2. NOTAS AL ESTADO DE VARIACIONES EN LA HACIENDA PÚBLICA/PATRIMONIO

HACIENDA PUBLICA/PATRIMONIO

Al 30 de Septiembre del 2015, el Instituto Estatal de Educación para Adultos, cerró la Hacienda Pública/Patrimonio en cantidad de **\$ 36,243,146 (treinta y seis millones doscientos cuarenta y tres mil ciento cuarenta y seis pesos)**. Esta cuenta tuvo un aumento con respecto al mes de Agosto 2015, originado por el ahorro del mes en la cuenta de resultados y en la cuenta de patrimonio.

Al 30 de Septiembre de 2015 se cuenta con un superávit por donación por un importe de **3'386,758 (tres millones trescientos ochenta y seis mil setecientos cincuenta y ocho pesos)** conformado de la siguiente manera:

Concepto	Ejercicio	Saldo
Mobiliario y Equipo de Oficina	1996	3,941
Mobiliario y Equipo de Oficina	1999	25,781
Maquinaria y Herramienta	1999	938
Equipo de Comunicación	1987	700
Equipo de Comunicación	1999	5,051
Equipo de Cómputo Electrónico	1999	3,029
Mobiliario y Equipo de Oficina	2002	16,569

Equipo de Transporte	2002	531,600
Maquinaria y Herramienta	2002	1,096
Equipo de Comunicación	2002	29,828
Equipo de Cómputo Electrónico	2002	575,662
Equipo de Cómputo Electrónico	2004	-2,319
Equipo de Transporte	2004	132,900
Mobiliario y Equipo de Oficina	2010	173,628
Equipo de Transporte	2010	783,796
Maquinaria y Herramienta	2010	16,390
Equipo de Comunicación	2010	753,044
Equipo de Cómputo Electrónico	2010	334,517
Mobiliario y Equipo de Oficina	2010	117
Equipo de Comunicación	2010	11
Equipo de Cómputo Electrónico	2010	481

1.3. NOTAS AL ESTADO DE ACTIVIDADES

Los Ingresos y Otros Beneficios al 30 de Septiembre 2015 corresponden a la aportación Estatal, Convenios y Otros Ingresos.

Ingresos	Saldo
Convenios:	
Proyecto Federal Ramo 33	\$ 37,075,640
Proyecto Federal Ramo 11	\$ 12,700,100
Estatales:	
Aportación Estatal	\$ 3,036,750
Otros Ingresos:	
Ingresos Financieros	\$ 5,535
Total Ingresos	\$ 52, 818,025

Los Gastos y Otras Pérdidas al 30 de Septiembre 2015 corresponden a los gastos de funcionamiento de la administración pública del Instituto Estatal de Educación para Adultos como a continuación se detalla.

Gastos	Saldo
Gastos de Funcionamiento	
Servicios Personales	\$ 24,741,733
Materiales y Suministros	\$ 1,327,865
Servicios Generales	\$ 5,960,817
Transferencias, Asignaciones, Subsidios y Otras Ayudas	\$ 19,410,144
Total Egresos	\$ 51,440,559

II. NOTAS DE MEMORIA: (CUENTAS DE ORDEN)

2.1 CONTABLES

Al 30 de Septiembre 2015 el Instituto Estatal de Educación para Adultos no tiene ningún registro de contingencias.

III. NOTAS DE GESTIÓN ADMINISTRATIVA

1. INTRODUCCIÓN

Los Estados Financieros del Instituto Estatal de Educación para Adultos proporcionan información financiera estratégica para los diferentes usuarios internos y externos de la misma.

Las presentes notas muestran el contexto y los aspectos económicos financieros más relevantes que influyeron en las decisiones del periodo reportado.

2. AUTORIZACIÓN E HISTORIA

El Instituto Estatal de Educación para Adultos surge a la vida jurídica mediante acuerdo Nacional para la modernización de la educación básica donde se sientan los principios del "Federalismo Educativo" que se fundamenta en el artículo tercero de la constitución política de los Estados Unidos Mexicanos, en el cual se prevé la distribución de la función social educativa entre la federación, estados y municipios con el fin de unificar y coordinar la educación en toda la República, él mismo nace mediante el decreto No. 717 publicado en el diario oficial Tierra y Libertad con fecha del 21 de julio de 1999 y su posterior actualización publicada en el mismo medio el 30 de junio de 2004.

3. ORGANIZACIÓN Y OBJETO SOCIAL

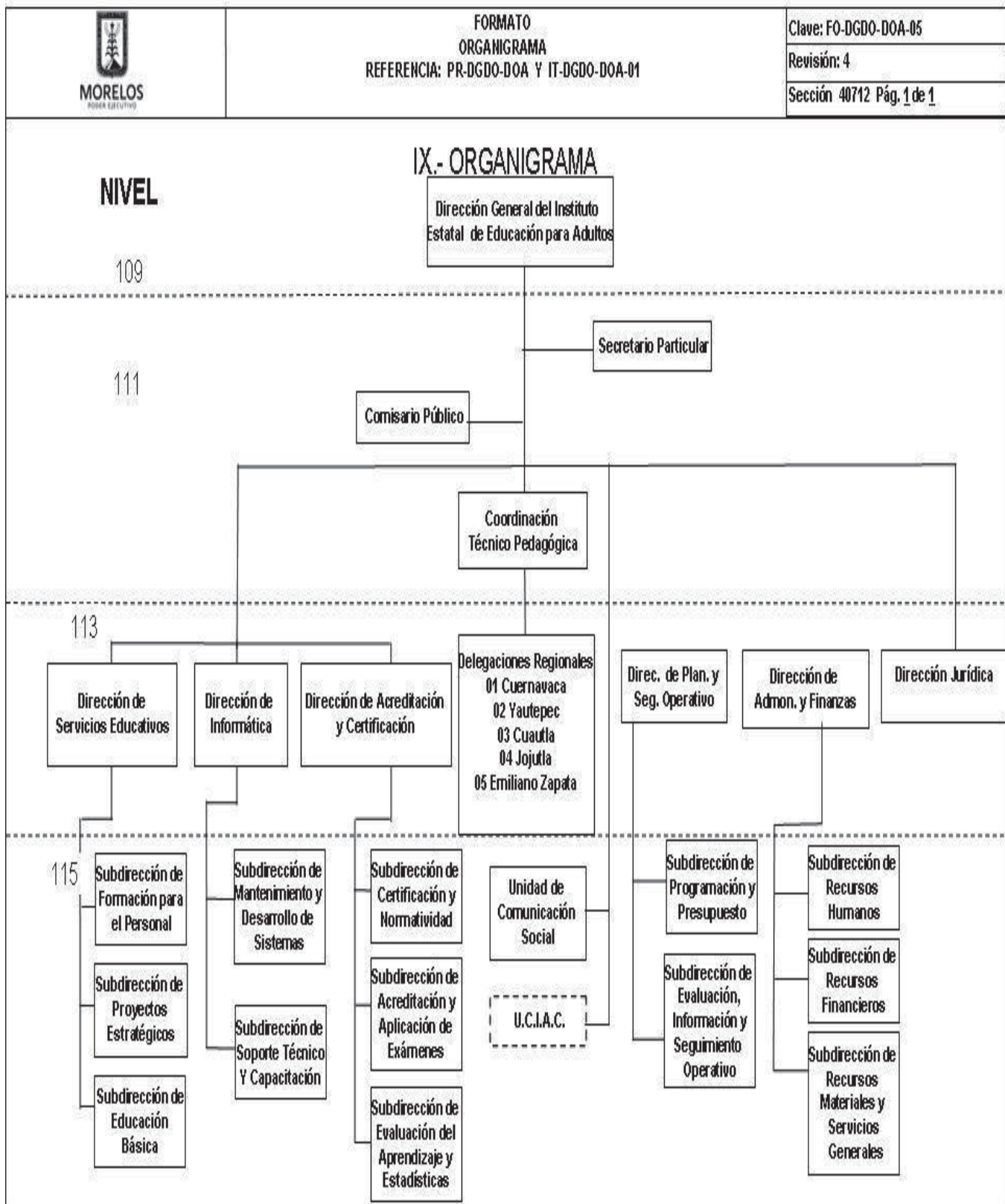
A) OBJETO

El Instituto Estatal de Educación para Adultos es un organismo descentralizado de la administración pública del estado de Morelos, el cual tiene por objeto prestar los servicios de educación a jóvenes y adultos morelenses de 15 años en adelante que carezcan de educación básica en el Estado consistiendo: alfabetización, educación primaria y secundaria, así como la formación para el trabajo de ese sector de la población y se apoyará en la solidaridad social.

B) PRINCIPAL ACTIVIDAD

El INEEA es el Instituto Estatal de Educación para Adultos, organismo educativo creado con la finalidad de proporcionar de manera gratuita educación básica a los adultos y jóvenes mayores de 15 años que viven en el estado de Morelos.

C) ESTRUCTURA ORGANIZACIONAL BÁSICA



D) CONSIDERACIONES FISALES

RÉGIMEN FISCAL

El Instituto Estatal de Educación para Adultos tributa conforme al Régimen Personas Morales con fines No Lucrativos.

Clave RFC IEE990721AR1

Fecha de inscripción y de inicio de operaciones 21 de Julio de 1999

OBLIGACIONES ANTE EL SAT

El Instituto tiene la obligación de presentar declaraciones mensuales por retenciones de ISR por sueldos y salarios, por honorarios asimilados a salarios, por servicios profesionales y por arrendamiento de inmuebles. Asimismo presentar declaración anual de ISR e informativa de sueldos y salarios.

Estas notas son parte integrante de los Estados Financieros al 30 de Septiembre del 2015



Instituto Estatal de Infraestructura Educativa

CUENTA PÚBLICA CONSOLIDADA
ENTIDADES PARAESTATALES
ENERO - SEPTIEMBRE

2015



INTRODUCCIÓN.

FECHA DE CREACION.

Instituto Estatal de Infraestructura Educativa es un Organismo Público Descentralizado del Gobierno del Estado de Morelos, con personalidad jurídica y patrimonio propio, de acuerdo al Decreto número 427 publicado en el Periódico Oficial “Tierra y Libertad “ No. 3940 de fecha 23 de septiembre de 1998, el cual se encuentra sectorizado a la Secretaría de Educación de conformidad con el Periódico Oficial “Tierra y Libertad” No. 5206 de fecha 16 de junio de 2014.

ATRIBUCIONES DEL ORGANISMO.

I. Formular, conducir, normar, regular y evaluar las políticas para la aplicación y mejoramiento de la infraestructura educativa en el Estado, con base en las prioridades y objetivo de desarrollo que establezca el programa correspondiente y que apruebe la Junta de Gobierno.

II. Administrar los recursos, organizar, dirigir y llevar a cabo programas estatales para la construcción, equipamiento, mantenimiento y rehabilitación de los espacios educativos.

III. Validar las propuestas de construcción, rehabilitación y mantenimiento de los espacios educativos que le transmita la Secretaría de Bienestar Social y demás instituciones involucradas con base en las políticas para el logro de los objetivos y prioridades de la planeación nacional y a las normas técnico administrativas del Comité Administrador del Programa Federal de Construcción de Escuelas (CAPFCE) a efecto de que cuando se cuente con los recursos autorizados se tenga un programa de obra debidamente priorizado y validado.

IV. Ejercer el presupuesto de acuerdo a las indicaciones de la Secretaría de bienestar Social, que el Gobierno Federal asigne a la construcción de la infraestructura educativa de la Entidad, así como las aportaciones que para el mismo objeto efectúe el Gobierno del Estado, sus ayuntamientos, los sectores social, privado y demás ingresos que obtengan por cualquier otro concepto, atendiendo a criterios de necesidad, equidad, racionalidad y eficiencia.

V. Proporcionar toda clase de asesoría técnica en forma permanente y progresiva, para que las administraciones municipales se fortalezcan y consoliden su participación en la planeación, programación, ejecución y supervisión de la construcción de sus propios espacios educativos, en el nivel de educación básico;

VI. Promover acciones para que las administraciones municipales establezcan una unidad técnica dedicada a la ejecución de la obra educativa.

VII. Alentar la participación social organizada de las comunidades, en la definición de las características de sus espacios educativos del nivel básico, así como en la supervisión de los recursos destinados a su construcción;

VIII. Las demás que sean necesarias para el cumplimiento de su objeto y que le señale el Ejecutivo Estatal a través de la Secretaría de Bienestar Social así como las demás que le confieran este Decreto y otras disposiciones normativas aplicables.

MISIÓN

El Instituto Estatal de Infraestructura Educativa en el Estado de Morelos, tiene el compromiso de dirigir, administrar y evaluar eficientemente los procesos de construcción, rehabilitación y equipamiento de los espacios educativos en el Estado, de conformidad con la normatividad vigente aplicable, ejerciendo en forma transparente el recurso proveniente de la Federación, del Estado y de convenios celebrados con los H. Ayuntamientos.

VISIÓN

Aspiramos a ser el Organismo promotor de las mejores técnicas que con oportunidad, confiabilidad y economía presupuestal, permitan que las instalaciones y equipos de los establecimientos de Educación Pública en el Estado de Morelos, cuenten con la seguridad y funcionalidad necesaria para el proceso educativo



INFORMACIÓN CONTABLE.



MORELOS
PODER EJECUTIVO

Cuenta Pública 2015
Estado de Actividades
Del 1 de enero al 30 de septiembre de 2015 y 2014
(Pesos)

Instituto Estatal de Infraestructura Educativa

Concepto	2015	2014	Concepto	2015	2014
INGRESOS Y OTROS BENEFICIOS			GASTOS Y OTRAS PÉRDIDAS		
Ingresos de la Gestión			Gastos de Funcionamiento	6,008,783	1,862,617
Impuestos	-	-	Servicios Personales	3,117,909	1,324,014
Cuotas y Aportaciones de Seguridad Social	-	-	Materiales y Suministros	216,047	126,008
Contribuciones de Mejoras	-	-	Servicios Generales	2,674,827	412,595
Derechos	-	-			
Productos de Tipo Corriente	-	-	Transferencia, Asignaciones, Subsidios y Otras Ayudas	-	-
Aprovechamientos de Tipo Corriente	-	-	Transferencias Internas y Asignaciones al Sector Público	-	-
Ingresos por Venta de Bienes y Servicios	-	-	Transferencias al Resto del Sector Público	-	-
Ingresos no Comprendidos en las Fracciones de la Ley de Ingresos	-	-	Subsidios y Subvenciones	-	-
Causados en Ejercicios Fiscales Anteriores Pendientes de Liquidación	-	-	Ayudas Sociales	-	-
o Pago	-	-	Pensiones y Jubilaciones	-	-
			Transferencias a Fideicomisos, Mandatos y Contratos Análogos	-	-
Participaciones, Aportaciones, Transferencias, Asignaciones, Subsidios y Otras Ayudas	5,041,845	2,946,396	Transferencias a la Seguridad Social	-	-
Participaciones y Aportaciones	614,216	2,946,396	Donativos	-	-
Transferencia, Asignaciones, Subsidios y Otras ayudas	4,427,629	-	Transferencias al Exterior	-	-
			Participaciones y Aportaciones	-	-
Otros Ingresos y Beneficios	3,013	1,232	Participaciones	-	-
Ingresos Financieros	3,013	1,232	Aportaciones	-	-
Incremento por Variación de Inventarios	-	-	Convenios	-	-
Disminución del Exceso de Estimaciones por Pérdida o Deterioro u Obsolescencia	-	-			
Disminución del Exceso de Provisiones	-	-	Intereses, Comisiones y Otros Gastos de la Deuda Pública	-	-
Otros Ingresos y Beneficios Varios	-	-	Intereses de la Deuda Pública	-	-
			Comisiones de la Deuda Pública	-	-
Total de Ingresos y Otros Beneficios	5,044,858	2,947,628	Gastos de la Deuda Pública	-	-
			Costo por Coberturas	-	-
			Apoyos Financieros	-	-
			Otros Gastos y Pérdidas Extraordinarias	-	-
			Estimaciones, Depreciaciones, Deterioros, Obsolescencia y Amortizaciones	-	-
			Provisiones	-	-
			Disminución de Inventarios	-	-
			Aumento por Insuficiencia de Estimaciones por Pérdida o Deterioro y Obsolescencia	-	-
			Aumento por Insuficiencia de Provisiones	-	-
			Otros Gastos	-	-
			Inversión Pública	-	-
			Inversión Pública no Capitalizable	-	-
			Total de Gastos y Otras Pérdidas	6,008,783	1,862,617
			Resultados del Ejercicio (Ahorro/Desahorro)	963,925	1,085,011



MORELOS
PODER EJECUTIVO

Cuenta Pública 2015
Estado de Situación Financiera
Al 30 de septiembre de 2015 y 2014
(Pesos)
Instituto Estatal de Infraestructura Educativa

CONCEPTO		Año	2015	2014	CONCEPTO	2015	Año	2014
ACTIVO					PASIVO			
Activo Circulante					Activo Circulante			
Efectivo y Equivalentes		720,460	206,430	Cuentas por Pagar a Corto Plazo		387,452	201,154	
Derechos a Recibir Efectivo o Equivalentes		1,056,496	1,252,066	Documentos por Pagar a Corto Plazo		-	-	
Derechos a Recibir Bienes o Servicios		16	78	Porción a Corto Plazo de la Deuda Pública a Largo Plazo		-	-	
Inventarios		-	-	Títulos y Valores a Corto Plazo		-	-	
Almacenes		-	-	Pasivos Diferidos a Corto Plazo		-	-	
Estimación por Pérdida o Deterioro de Activos Circulantes		-	-	Fondos y Bienes de Terceros en Garantía y/o Administración a Corto Plazo		-	-	
Otros Activos Circulantes		-	-	Provisiones a Corto Plazo		-	-	
Total de Activos Circulantes		1,776,972	1,458,574	Otros Pasivos a Corto Plazo		-	-	
Activo No Circulante				Total de Pasivos Circulantes		387,452	201,154	
Inversiones Financieras a Largo Plazo		-	-	Activo No Circulante				
Derechos a Recibir Efectivo o Equivalentes a Largo Plazo		-	-	Cuentas por Pagar a Largo Plazo		-	-	
Bienes Inmuebles, Infraestructura y Construcciones en Proceso		25,657,558	25,657,558	Documentos por Pagar a Largo Plazo		-	-	
Bienes Muebles		3,798,957	7,748,845	Deuda Pública a Largo Plazo		-	-	
Activos Intangibles		31,320	-	Pasivos Diferidos a Largo Plazo		-	-	
Depreciación, Deterioro y Amortización Acumulada de Bienes		-	-	Fondos y Bienes de Terceros en Garantía y/o en Administración a Largo Plazo		-	-	
Activos Diferidos		-	-	Provisiones a Largo Plazo		-	-	
Estimación por Pérdida o Deterioro de Activos no Circulantes		-	-	Total de Pasivos No Circulantes		387,452	201,154	
Otros Activos no Circulantes		-	-	Total del Pasivo		387,452	201,154	
Total de Activos No Circulantes		29,487,835	33,406,403	HACIENDA PÚBLICA/ PATRIMONIO				
Total del Activo		31,264,807	34,864,977	Hacienda Pública/Patrimonio Contribuido		29,454,572	33,406,403	
				Aportaciones		10,210,083	33,406,403	
				Donaciones de Capital		19,244,489	-	
				Actualización de la Hacienda Pública / Patrimonio		-	-	
				Hacienda Pública/Patrimonio Generado		1,422,783	1,257,420	
				Resultados del Ejercicio (Ahorro / Desahorro)		-	1,085,011	
				Resultados de Ejercicios Anteriores		2,386,708	172,409	
				Revalúos		-	-	
				Reservas		-	-	
				Rectificaciones de Resultados de Ejercicios Anteriores		-	-	
				Exceso o Insuficiencia en la Actualización de la Hacienda Pública/Patrimonio		-	-	
				Resultado por Posición Monetaria		-	-	
				Resultado por Tenencia de Activos no Monetarios		-	-	
				Total Hacienda Pública/ Patrimonio		30,877,355	34,663,823	
				Total del Pasivo y Hacienda Pública / Patrimonio		31,264,807	34,864,977	

Cuenta Pública 2015
Estado de Cambios en la Situación Financiera
Del 1 de enero al 30 de septiembre de 2015 y 2014
(Pesos)

Instituto Estatal de Infraestructura Educativa

Concepto	Origen	Aplicación	Concepto	Origen	Aplicación
ACTIVO	4,145,520	545,350	PASIVO	186,298	-
Activo Circulante	195,632	514,030	Pasivo Circulante	186,298	-
Efectivo y Equivalentes	-	514,030	Cuentas por Pagar a Corto Plazo	186,298	-
Derechos a Recibir Efectivo o Equivalentes	195,570	-	Documentos por Pagar a Corto Plazo	-	-
Derechos a Recibir Bienes o Servicios	62	-	Porción a Corto Plazo de la Deuda Pública a Largo Plazo	-	-
Inventarios	-	-	Títulos y Valores a Corto Plazo	-	-
Almacenes	-	-	Pasivos Diferidos a Corto Plazo	-	-
Estimación por Pérdida o Deterioro de Activos Circulantes	-	-	Fondos y Bienes de Terceros en Garantía y/o Administración a Corto Plazo	-	-
Otros Activos Circulantes	-	-	Provisiones a Corto Plazo	-	-
Activo No Circulante	3,949,888	31,320	Pasivo No Circulante	-	-
Inversiones Financieras a Largo Plazo	-	-	Cuentas por Pagar a Largo Plazo	-	-
Derechos a Recibir Efectivo o Equivalentes a Largo Plazo	-	-	Documentos por Pagar a Largo Plazo	-	-
Bienes Inmuebles, Infraestructura y Construcciones en Proceso	-	-	Deuda Pública a Largo Plazo	-	-
Bienes Muebles	3,949,888	-	Pasivos Diferidos a Largo Plazo	-	-
Activos Intangibles	-	31,320	Fondos y Bienes de Terceros en Garantía y/o en Administración a Largo Plazo	-	-
Depreciación, Deterioro y Amortización Acumulada de Bienes	-	-	Provisiones a Largo Plazo	-	-
Activos Diferidos	-	-	HACIENDA PÚBLICA/ PATRIMONIO	21,458,788	25,245,256
Estimación por Pérdida o Deterioro de Activos no Circulantes	-	-	Hacienda Pública/Patrimonio Contribuido	19,244,489	23,196,320
Otros Activos no Circulantes	-	-	Aportaciones	-	23,196,320
			Donaciones de Capital	19,244,489	-
			Actualización de la Hacienda Pública / Patrimonio	-	-
			Hacienda Pública/Patrimonio Generado	2,214,299	2,048,936
			Resultados del Ejercicio (Ahorro / Desahorro)	-	2,048,936
			Resultados de Ejercicios Anteriores	2,214,299	-
			Revalúos	-	-
			Reservas	-	-
			Rectificaciones de Resultados de Ejercicios Anteriores	-	-
			Exceso o Insuficiencia en la Actualización de la Hacienda Pública/Patrimonio	-	-
			Resultado por Posición Monetaria	-	-
			Resultado por Tenencia de Activos no Monetarios	-	-



MORELOS
PODER EJECUTIVO

Cuenta Pública 2015
Estado Analítico del Activo
Del 1 de enero al 30 de septiembre de 2015
(Pesos)

Instituto Estatal de Infraestructura Educativa

Concepto	Saldo Inicial 1	Cargos del Periodo 2	Abonos del Periodo 3	Saldo Final 4 = (1+2-3)	Variación del Periodo (4-1)
ACTIVO	32,578,267	22,255,670	23,569,130	31,264,807	1,313,460
Activo Circulante	3,101,192	22,216,068	23,540,288	1,776,972	1,324,220
Efectivo y Equivalentes	562,504	13,378,528	13,220,572	720,460	157,956
Derechos a Recibir Efectivo o Equivalentes	2,539,190	8,770,861	10,253,555	1,056,496	1,482,694
Derechos a Recibir Bienes o Servicios	502	66,679	66,161	16	518
Inventarios	-	-	-	-	-
Almacenes	-	-	-	-	-
Estimación por Pérdida o Deterioro de Activos Circulantes	-	-	-	-	-
Otros Activos Circulantes	-	-	-	-	-
Activo No Circulante	29,477,075	39,602	28,842	29,487,835	10,760
Inversiones Financieras a Largo Plazo	-	-	-	-	-
Derechos a Recibir Efectivo o Equivalentes a Largo Plazo	-	-	-	-	-
Bienes Inmuebles, Infraestructura y Construcciones en Proceso	25,657,558	-	-	25,657,558	-
Bienes Muebles	3,819,517	4,499	25,059	3,798,957	20,560
Activos Intangibles	-	35,103	3,783	31,320	31,320
Depreciación, Deterioro y Amortización Acumulada de Bienes	-	-	-	-	-
Activos Diferidos	-	-	-	-	-
Estimación por Pérdida o Deterioro de Activos no Circulantes	-	-	-	-	-
Otros Activos no Circulantes	-	-	-	-	-

Denominación de las Deudas		Moneda de Contratación	Institución o País Acreedor	Saldo Inicial del Periodo	Saldo Final del Periodo
DEUDA PÚBLICA					
Deuda Interna					
Corto Plazo					
	Instituciones de Crédito			-	-
Deuda Externa					
Títulos y Valores					
	Arrendamientos Financieros			-	-
Organismos Financieros Internacionales					
	Deuda Bilateral			-	-
Títulos y Valores					
	Arrendamientos Financieros			-	-
Subtotal a Corto Plazo					
Largo Plazo					
	Instituciones de Crédito			-	-
Deuda Interna					
Títulos y Valores					
	Arrendamientos Financieros			-	-
Deuda Externa					
Organismos Financieros Internacionales					
	Deuda Bilateral			-	-
Títulos y Valores					
	Arrendamientos Financieros			-	-
Subtotal a Largo Plazo					
Otros Pasivos					
				-	387,452
Total Deuda y Otros Pasivos				-	387,452

Concepto	Hacienda Pública/ Patrimonio Contribuido	Hacienda Pública/ Patrimonio Generado de Ejercicios Anteriores	Hacienda Pública/ Patrimonio Generado del Ejercicio	Ajustes por Cambios de Valor	TOTAL
Rectificaciones de Resultados de Ejercicios Anteriores	-	-	-	-	-
Patrimonio Neto Inicial Ajustado del Ejercicio	33,406,403	-	-	-	33,406,403
Aportaciones	33,406,403	-	-	-	33,406,403
Donaciones de Capital	-	-	-	-	-
Actualización de la Hacienda Pública/ Patrimonio	-	-	-	-	-
Variaciones de la Hacienda Pública/ Patrimonio Neto del Ejercicio	-	172,409	1,085,011	-	1,257,420
Resultados del Ejercicio (Ahorro/Desahorro)	-	-	1,085,011	-	1,085,011
Resultados de Ejercicios Anteriores	-	172,409	-	-	172,409
Revalúos	-	-	-	-	-
Reservas	-	-	-	-	-
Hacienda Pública/ Patrimonio Neto Final del Ejercicio 2014	33,406,403	172,409	1,085,011	-	34,663,823
Cambios en la Hacienda Pública/ Patrimonio Neto del Ejercicio	3,951,831	-	-	-	3,951,831
Aportaciones	23,196,320	-	-	-	23,196,320
Donaciones de Capital	19,244,489	-	-	-	19,244,489
Actualización de la Hacienda Pública/ Patrimonio	-	-	-	-	-
Variaciones de la Hacienda Pública/ Patrimonio Neto del Ejercicio	-	2,214,299	963,925	-	1,250,374
Resultados del Ejercicio (Ahorro/Desahorro)	-	-	963,925	-	963,925
Resultados de Ejercicios Anteriores	-	2,214,299	-	-	2,214,299
Revalúos	-	-	-	-	-
Reservas	-	-	-	-	-
Saldo Neto en la Hacienda Pública / Patrimonio 2015	29,454,572	2,386,708	963,925	-	30,877,355



INFORMACIÓN PRESUPUESTARIA.



Rubro de Ingresos	Ingreso					Diferencia
	Estimado (1)	Ampliaciones y Reducciones (2)	Modificado (3= 1 + 2)	Devengado (4)	Recaudado (5)	
Impuestos	-	-	-	-	-	-
Cuotas y Aportaciones de Seguridad Social	-	-	-	-	-	-
Contribuciones de Mejoras	-	-	-	-	-	-
Derechos	-	-	-	-	-	-
Productos	-	-	-	-	-	-
Corriente	-	-	-	-	-	-
Capital	-	-	-	-	-	-
Aprovechamientos	-	-	-	-	-	-
Corriente	-	-	-	-	-	-
Capital	-	-	-	-	-	-
Ingresos por Ventas de Bienes y Servicios	-	-	-	-	-	-
Participaciones y Aportaciones	-	2,035,162	2,035,162	343,745	2,378,908	2,378,908
Transferencias, Asignaciones, Subsidios y Otras Ayudas	2,029,863	2,402,049	4,431,912	4,565,605	4,121,544	2,091,681
Ingresos Derivados de Financiamientos	-	-	-	-	-	-
Total	2,029,863	4,437,211	6,467,074	4,909,350	6,500,452	4,470,589
				Ingresos excedentes¹		

Estado Analítico de Ingresos Por Fuente de Financiamiento	Ingreso					Diferencia (6 = 5 - 1)
	Estimado (1)	Ampliaciones y Reducciones (2)	Modificado (3 = 1 + 2)	Devengado (4)	Recaudado (5)	
Ingresos del Gobierno	2,029,863	4,437,211	6,467,074	4,909,350	6,500,452	4,470,589
Impuestos	-	-	-	-	-	-
Contribuciones de Mejoras	-	-	-	-	-	-
Derechos	-	-	-	-	-	-
Productos	-	-	-	-	-	-
Corriente	-	-	-	-	-	-
Capital	-	-	-	-	-	-
Aprovechamientos	-	-	-	-	-	-
Corriente	-	-	-	-	-	-
Capital	-	-	-	-	-	-
Participaciones y Aportaciones	-	2,035,162	2,035,162	343,745	2,378,908	2,378,908
Transferencias, Asignaciones, Subsidios y Otras Ayudas	2,029,863	2,402,049	4,431,912	4,565,605	4,121,544	2,091,681
Ingresos de Organismos y Empresas	-	-	-	-	-	-
Cuotas y Aportaciones de Seguridad Social	-	-	-	-	-	-
Ingresos por Ventas de Bienes y Servicios	-	-	-	-	-	-
Transferencias, Asignaciones, Subsidios y Otras Ayudas	-	-	-	-	-	-
Ingresos derivados de financiamiento	-	-	-	-	-	-
Ingresos Derivados de Financiamientos	-	-	-	-	-	-
Total	2,029,863	4,437,211	6,467,074	4,909,350	6,500,452	4,470,589
				Ingresos excedentes ¹		



MORELOS
PODER EJECUTIVO

Cuenta Pública 2015

Instituto Estatal de Infraestructura Educativa

Estado Analítico del Ejercicio del Presupuesto de Egresos

Clasificación Administrativa

Del 1 de enero al 30 de septiembre de 2015

Concepto	Egresos						Subejercicio
	Aprobado	Ampliaciones/ (Reducciones)	Modificado	Devengado	Pagado		
	1	2	3 = (1 + 2)	4	5	6 = (3 - 4)	
Secretaría Ejecutiva de la Gobernatura	-	-	-	-	-	-	-
Secretaría de Gobierno	-	-	-	-	-	-	-
Secretaría de Hacienda	-	-	-	-	-	-	-
Secretaría de Economía	-	-	-	-	-	-	-
Secretaría de Desarrollo Agropecuario	-	-	-	-	-	-	-
Secretaría de Obras Públicas	-	-	-	-	-	-	-
Secretaría de Educación	3,965,724	3,068,823	7,034,547	6,065,695	5,790,115	968,852	
Secretaría de Salud	-	-	-	-	-	-	-
Fiscalía General del Estado	-	-	-	-	-	-	-
Secretaría de Administración	-	-	-	-	-	-	-
Secretaría de la Contraloría	-	-	-	-	-	-	-
Comisión Estatal de Seguridad Pública	-	-	-	-	-	-	-
Consejería Jurídica	-	-	-	-	-	-	-
Secretaría de Turismo	-	-	-	-	-	-	-
Secretaría de Desarrollo Social	-	-	-	-	-	-	-
Secretaría del Trabajo	-	-	-	-	-	-	-
Secretaría de Cultura	-	-	-	-	-	-	-
Secretaría de Desarrollo Sustentable	-	-	-	-	-	-	-
Secretaría de Innovación, Ciencia y Tecnología	-	-	-	-	-	-	-
Secretaría de Movilidad y Transporte	-	-	-	-	-	-	-
Secretaría de Información y Comunicación	-	-	-	-	-	-	-
Gastos Institucionales	-	-	-	-	-	-	-
Poder Legislativo	-	-	-	-	-	-	-
Poder Judicial	-	-	-	-	-	-	-
Organismos Autónomos	-	-	-	-	-	-	-
Entidades Paraest. y Fid. No Emp. y No Fin.	-	-	-	-	-	-	-
Fideicomisos Emp. No Fin. con Part. Est. May.	-	-	-	-	-	-	-
Poder Ejecutivo de los Municipios	-	-	-	-	-	-	-
Total del Gasto	3,965,724	3,068,823	7,034,547	6,065,695	5,790,115	968,852	

Cuenta Pública 2015

Instituto Estatal de Infraestructura Educativa

Estado Analítico del Ejercicio del Presupuesto de Egresos

Clasificación Económica (por Tipo de Gasto)

Del 1 de enero al 30 de septiembre de 2015



MORELOS
PODER EJECUTIVO

Concepto	Egresos					Subejercicio
	Aprobado	Ampliaciones/ (Reducciones)	Modificado	Devengado	Pagado	
	1	2	3 = (1 + 2)	4	5	
Gasto Corriente	3,930,271	3,068,823	6,999,094	6,034,375	5,758,795	964,719
Gasto de Capital	35,453	-	35,453	31,320	31,320	4,133
Amortización de la Deuda y Disminución de Pasivos	-	-	-	-	-	-
Total del Gasto	3,965,724	3,068,823	7,034,547	6,065,695	5,790,115	968,852

Cuenta Pública 2015

Instituto Estatal de Infraestructura Educativa

Estado Analítico del Ejercicio del Presupuesto de Egresos
Clasificación por Objeto del Gasto (Capítulo y Concepto)

Del 1 de enero al 30 de septiembre de 2015



Concepto	Egresos						Subejercicio 6 = (3 - 4)
	Aprobado	Ampliaciones/ (Reducciones)	Modificado	Devengado	Pagado		
	1	2	3 = (1 + 2)	4	5	6	
Servicios Personales	1,347,792	1,907,873	3,255,665	3,130,718	3,127,182	124,947	
Remuneraciones al Personal de Carácter Permanente	1,083,915	159,936	1,243,851	1,175,462	1,179,746	68,389	
Remuneraciones al Personal de Carácter Transitorio	-	-	-	-	-	-	
Remuneraciones Adicionales y Especiales	20,073	-	20,073	13,684	13,684	6,389	
Seguridad Social	134,215	1,298,054	1,432,269	1,424,535	1,418,461	7,734	
Otras Prestaciones Sociales y Económicas	109,589	449,883	559,472	517,037	515,291	42,435	
Previsiones	-	-	-	-	-	-	
Pago de Estímulos a Servidores Públicos	-	-	-	-	-	-	
Materiales y Suministros	198,284	107,866	306,150	215,824	201,206	90,326	
Materiales de Administración, Emisión de Documentos y Artículos Oficiales	25,631	23,722	49,353	39,726	37,045	9,627	
Alimentos y Utensilios	5,357	5,373	10,730	9,369	6,271	1,361	
Materias Primas y Materiales de Producción y Comercialización	-	-	-	-	-	-	
Materiales y Artículos de Construcción y de Reparación	3,480	29,211	32,691	32,691	29,211	-	
Productos Químicos, Farmacéuticos y de Laboratorio	-	-	-	-	-	-	
Combustibles, Lubricantes y Aditivos	162,016	21,185	183,201	103,863	98,863	79,338	
Vestuario, Blancos, Prendas de Protección y Artículos Deportivos	-	-	-	-	-	-	
Materiales y Suministros Para Seguridad	-	-	-	-	-	-	
Herramientas, Refacciones y Accesorios Menores	1,800	28,375	30,175	30,175	29,816	-	
Servicios Generales	2,384,195	1,048,585	3,432,780	2,679,551	2,423,124	753,229	
Servicios Básicos	285,962	30,565	255,397	222,168	221,510	33,229	
Servicios de Arrendamiento	196,600	167,241	363,841	162,400	-	201,441	
Servicios Profesionales, Científicos, Técnicos y Otros Servicios	1,788,741	667,796	2,456,537	2,005,966	1,915,486	450,571	
Servicios Financieros, Bancarios y Comerciales	31,626	12,709	44,335	8,889	8,178	35,446	
Servicios de Instalación, Reparación, Mantenimiento y Conservación	21,150	28,710	49,860	43,397	43,397	6,463	
Servicios de Comunicación Social y Publicidad	-	-	-	-	-	-	
Servicios de Traslado y Viáticos	16,200	35,681	51,881	41,888	39,710	9,993	
Servicios Oficiales	-	-	-	-	-	-	
Otros Servicios Generales	43,916	167,013	210,929	194,843	194,843	16,086	

Transferencias, Asignaciones, Subsidios y Otras Ayudas									
Transferencias Internas y Asignaciones al Sector Público	-	-	-	-	-	-	-	-	-
Transferencias al Resto del Sector Público	-	-	-	-	-	-	-	-	-
Subsidios y Subvenciones	-	-	-	-	-	-	-	-	-
Ayudas Sociales	-	-	-	-	-	-	-	-	-
Pensiones y Jubilaciones	-	-	-	-	-	-	-	-	-
Transferencias a Fideicomisos, Mandatos y Otros Análogos	-	-	-	-	-	-	-	-	-
Transferencias a la Seguridad Social	-	-	-	-	-	-	-	-	-
Donativos	-	-	-	-	-	-	-	-	-
Transferencias al Exterior	-	-	-	-	-	-	-	-	-
Bienes Muebles, Inmuebles e Intangibles	35,453	4,499	39,952	39,602	38,603	350			
Mobiliario y Equipo de Administración	-	4,499	4,499	4,499	4,499	-			
Mobiliario y Equipo Educativo y Recreativo	-	-	-	-	-	-			
Equipo e Instrumental Médico y de Laboratorio	-	-	-	-	-	-			
Vehículos y Equipo de Transporte	-	-	-	-	-	-			
Equipo de Defensa y Seguridad	-	-	-	-	-	-			
Maquinaria, Otros Equipos y Herramientas	-	-	-	-	-	-			
Activos Biológicos	-	-	-	-	-	-			
Bienes Inmuebles	-	-	-	-	-	-			
Activos Intangibles	35,453	-	35,453	35,103	34,104	350			
Inversión Pública									
Obra Pública en Bienes de Dominio Público	-	-	-	-	-	-			
Obra Pública en Bienes Propios	-	-	-	-	-	-			
Proyectos Productivos y Acciones de Fomento	-	-	-	-	-	-			
Inversiones Financieras y Otras Provisiones									
Inversiones Para el Fomento de Actividades Productivas	-	-	-	-	-	-			
Acciones y Participaciones de Capital	-	-	-	-	-	-			
Compra de Títulos y Valres	-	-	-	-	-	-			
Concesión de Préstamos	-	-	-	-	-	-			
Inversiones en Fideicomisos, Mandatos y Otros Análogos	-	-	-	-	-	-			
Otras Inversiones Financieras	-	-	-	-	-	-			
Provisiones para Contingencias y Otras Erogaciones Especiales	-	-	-	-	-	-			

Participaciones y Aportaciones	-	-	-	-	-	-	-	-
Participaciones	-	-	-	-	-	-	-	-
Aportaciones	-	-	-	-	-	-	-	-
Convenios	-	-	-	-	-	-	-	-
Deuda Pública	-	-	-	-	-	-	-	-
Amortización de la Deuda Pública	-	-	-	-	-	-	-	-
Intereses de la Deuda Pública	-	-	-	-	-	-	-	-
Comisiones de la Deuda Pública	-	-	-	-	-	-	-	-
Gastos de la Deuda Pública	-	-	-	-	-	-	-	-
Costo por Coberturas	-	-	-	-	-	-	-	-
Apoyos Financieros	-	-	-	-	-	-	-	-
Adeudos de Ejercicios Fiscales Anteriores (Adefas)	-	-	-	-	-	-	-	-
Total del Gasto	3,965,724	3,068,823	7,034,547	6,065,695	5,790,115	968,852		



MORELOS
PODER EJECUTIVO

Cuenta Pública 2015

Instituto Estatal de Infraestructura Educativa

Estado Analítico del Ejercicio del Presupuesto de Egresos

Clasificación Funcional (Finalidad y Función)

Del 1 de enero al 30 de septiembre 2015

Concepto	Egresos					
	Aprobado	Ampliaciones/ (Reducciones)	Modificado	Devengado	Pagado	Subejercicio
	1	2	3 = (1 + 2)	4	5	6 = (3 - 4)
Gobierno						
Legislación	-	-	-	-	-	-
Justicia	-	-	-	-	-	-
Coordinación de la Política de Gobierno	-	-	-	-	-	-
Relaciones Exteriores	-	-	-	-	-	-
Asuntos Financieros y Hacendarios	-	-	-	-	-	-
Seguridad Nacional	-	-	-	-	-	-
Asuntos de Orden Público y de Seguridad Interior	-	-	-	-	-	-
Otros Servicios Generales	-	-	-	-	-	-
Desarrollo Social	3,965,724	3,068,823	7,034,547	6,065,695	5,790,115	968,852
Protección Ambiental	-	-	-	-	-	-
Vivienda y Servicios a la Comunidad	-	-	-	-	-	-
Salud	-	-	-	-	-	-
Recreación, Cultura y Otras Manifestaciones Sociales	-	-	-	-	-	-
Educación	3,965,724	3,068,823	7,034,547	6,065,695	5,790,115	968,852
Protección Social	-	-	-	-	-	-
Otros Asuntos Sociales	-	-	-	-	-	-
Desarrollo Económico						
Asuntos Económicos, Comerciales y Laborales en General	-	-	-	-	-	-
Agropecuaria, Silvicultura, Pesca y Caza	-	-	-	-	-	-
Combustibles y Energía	-	-	-	-	-	-
Minería, Manufacturas y Construcción	-	-	-	-	-	-
Transporte	-	-	-	-	-	-
Comunicaciones	-	-	-	-	-	-
Turismo	-	-	-	-	-	-
Ciencia, Tecnología e Innovación	-	-	-	-	-	-
Otras Industrias y Otros Asuntos Económicos	-	-	-	-	-	-
Otras no Clasificadas en Funciones Anteriores						
Transacciones de la Deuda Pública / Costo Financiero de la Deuda	-	-	-	-	-	-
Diferencias, Participaciones y Aportaciones entre Diferentes Niveles y Ordenes de Gobierno	-	-	-	-	-	-
Saneamiento del Sistema Financiero	-	-	-	-	-	-
Adeudos de Ejercicios Fiscales Anteriores	-	-	-	-	-	-
Total del Gasto	3,965,724	3,068,823	7,034,547	6,065,695	5,790,115	968,852



INFORMACIÓN PROGRAMÁTICA.



MORELOS
PODER EJECUTIVO

Cuenta Pública 2015
Instituto Estatal de Infraestructura Educativa
Gasto por Categoría Programática
Del 1 de enero al 30 de septiembre 2015

Concepto	Egresos					Subejercicio
	Aprobado	Ampliaciones/ (Reducciones)	Modificado	Devengado	Pagado	
	1	2	3 = (1 + 2)	4	5	6 = (3 - 4)
Programas						
Subsidios: Sector Social y Privado o Entidades Federativas y Municipios						
Sujetos a Reglas de Operación	-	-	-	-	-	-
Otros Subsidios	-	-	-	-	-	-
Desempeño de las Funciones						
Prestación de Servicios Públicos	-	-	-	-	-	-
Provisión de Bienes Públicos	-	-	-	-	-	-
Planeación, seguimiento y evaluación de políticas públicas	-	-	-	-	-	-
Promoción y fomento	-	-	-	-	-	-
Regulación y supervisión	-	-	-	-	-	-
Funciones de las Fuerzas Armadas (Únicamente Gobierno Federal)	-	-	-	-	-	-
Específicos	-	-	-	-	-	-
Proyectos de Inversión	-	-	-	-	-	-
Administrativos y de Apoyo						
Apoyo al proceso presupuestario y para mejorar la eficiencia institucional	-	-	-	-	-	-
Apoyo a la función pública y al mejoramiento de la gestión	-	-	-	-	-	-
Operaciones ajenas	-	-	-	-	-	-
Compromisos						
Obligaciones de cumplimiento de resolución jurisdiccional	-	-	-	-	-	-
Desastres Naturales	-	-	-	-	-	-
Obligaciones						
Pensiones y Jubilaciones	-	-	-	-	-	-
Aportaciones a la seguridad social	-	-	-	-	-	-
Aportaciones a fondos de estabilización	-	-	-	-	-	-
Aportaciones a fondos de inversión y reestructura de pensiones	-	-	-	-	-	-
Programas de Gasto Federalizado (Gobierno Federal)						
Gasto Federalizado	-	-	-	-	-	-
Participaciones a entidades federativas y municipios						
Costo financiero, deuda o apoyos a deudores y ahorradores de la banca	-	-	-	-	-	-
Adeudos de ejercicios fiscales anteriores	-	-	-	-	-	-
Total del Gasto	-	-	-	-	-	-



Concepto	Estimado	Devengado	Pagado ³
I. Ingresos Presupuestarios (I=1+2)	2,029,863	4,909,350	6,500,452
1. Ingresos del Gobierno de la Entidad Federativa ¹	2,029,863	4,909,350	6,500,452
2. Ingresos del Sector Paraestatal ¹	-	-	-
II. Egresos Presupuestarios (II=3+4)	3,965,724	6,065,695	5,790,115
3. Egresos del Gobierno de la Entidad Federativa ²	3,965,724	6,065,695	5,790,115
4. Egresos del Sector Paraestatal ²	-	-	-
III. Balance Presupuestario (Superávit o Déficit) (III = I - II)	- 1,935,861	- 1,156,345	- 710,337

Concepto	Estimado	Devengado	Pagado ³
III. Balance presupuestario (Superávit o Déficit)	- 1,935,861	- 1,156,345	- 710,337
IV. Intereses, Comisiones y Gastos de la Deuda	-	-	-
V. Balance Primario (Superávit o Déficit) (V= III - IV)	- 1,935,861	- 1,156,345	- 710,337

Concepto	Estimado	Devengado	Pagado ³
A. Financiamiento	-	-	-
B. Amortización de la deuda	-	-	-
C. Endeudamiento ó desendeudamiento (C = A - B)	-	-	-

¹ Los Ingresos que se presentan son los ingresos presupuestario totales sin incluir los ingresos por financiamientos. Los Ingresos del Gobierno de la Entidad Federativa corresponden a los del Poder Ejecutivo, Legislativo Judicial y Autónomos

² Los egresos que se presentan son los egresos presupuestarios totales sin incluir los egresos por amortización. Los egresos del Gobierno de la Entidad Federativa corresponden a los del Poder Ejecutivo, Legislativo, Judicial y Órganos Autónomos

³ Para Ingresos se reportan los ingresos recaudados; para egresos se reportan los egresos pagados



ANEXOS.



Instituto de la Mujer para el Estado de Morelos

CUENTA PÚBLICA CONSOLIDADA
ENTIDADES PARAESTATALES
ENERO - SEPTIEMBRE

2015



Introducción

CUENTA PÚBLICA
INSTITUTO DE LA MUJER PARA EL ESTADO DE MORELOS.
3er. TRIMESTRE

2015



INTRODUCCIÓN.

LA IDEA DE UN PROYECTO DE ARMONIZACIÓN CONTABLE EN MÉXICO ES IDEAL PARA HACER MÁS TRANSPARENTE Y EFICIENTE LA GESTIÓN PÚBLICA.

EL PROYECTO DE ARMONIZACIÓN SURGE DE LA NECESIDAD DE CONTAR CON INFORMACIÓN CONSOLIDADA EN MATERIA FINANCIERA, ECONÓMICA Y PRESUPUESTAL, SOBRE TODO DEL SECTOR GUBERNAMENTAL DADO EL PAPEL TAN TRASCENDENTE QUE JUEGA EN EL DESARROLLO DE LAS ECONOMÍAS Y EN LOS PROYECTOS DE INVERSIÓN PÚBLICO-PRIVADO QUE IMPLEMENTA COMO PARTE DE SUS PLANES DE DESARROLLO.

EN MÉXICO, LA CONTABILIDAD GUBERNAMENTAL HABÍA SIDO UN TEMA DE COMPETENCIA DE DISTINTAS INSTANCIAS DE GOBIERNO (FEDERALES, ESTATALES Y MUNICIPALES) ASÍ COMO, DE ENTIDADES DE FISCALIZACIÓN Y CONTROL.

LA SHCP HA VENIDO IMPULSANDO LA NECESIDAD DE BUSCAR UNA ARMONIZACIÓN DE LA INFORMACIÓN DERIVADA DE LOS TRES ÓRDENES DE GOBIERNO CON LA FINALIDAD DE FORMULAR LAS CUENTAS PÚBLICAS CON ESTRUCTURAS AFINES Y ESTABLECER LAS BASES QUE PERMITAN LA COMPARABILIDAD DE LA INFORMACIÓN FINANCIERA Y PRESUPUESTAL.

EL PROYECTO DE ARMONIZACIÓN TRAJÓ CONSIGO SINERGIAS PROPIAS DE UNA TRANSFORMACIÓN COMPLETA E INTEGRAL DE LOS SISTEMAS CONTABLES EN LOS TRES NIVELES DE GOBIERNO. UNA MEJOR FISCALIZACIÓN DE LOS RECURSOS PÚBLICOS, Y UNA COMPLETA EVALUACIÓN MEDIANTE INDICADORES EQUIPARABLES ENTRE UNA ENTIDAD Y OTRA, PARA CONSOLIDAR LA INFORMACIÓN FINANCIERA EXISTENTE.

EL REGISTRO ÚNICO DE LOS ACONTECIMIENTOS ECONÓMICOS, PRESUPUESTALES Y FINANCIEROS EN CADA UNO DE SUS MOMENTOS Y PARA CADA UNO DE LOS ENTES DE GOBIERNO, SIN DUDA ALGUNA AYUDA A PROMOVER LA TRANSPARENCIA A LA HORA DE EJECUTAR PROGRAMAS ESTRATÉGICOS ACORDES CON LA ENCOMIENDA NACIONAL DE AUSTERIDAD DEL GASTO, BASÁNDOLO ÚNICAMENTE EN RESULTADOS.



SISTEMA DE CONTABILIDAD GUBERNAMENTAL.

LA CONTABILIDAD GUBERNAMENTAL ES UNA RAMA DE LA TEORÍA GENERAL DE LA CONTABILIDAD QUE SE APLICA A LAS ORGANIZACIONES GUBERNAMENTALES, CUYA ACTIVIDAD ESTÁ REGULADA POR UN MARCO CONSTITUCIONAL, UNA BASE LEGAL Y NORMAS TÉCNICAS QUE LA CARACTERIZAN Y LA HACEN DISTINTA A LA QUE RIGE PARA LAS ENTIDADES DEL SECTOR PRIVADO.

FUNDAMENTO LEGAL DE LA CONTABILIDAD GUBERNAMENTAL EN MÉXICO.

EL SISTEMA DE CONTABILIDAD GUBERNAMENTAL (SCG) SE FUNDAMENTA EN EL TÍTULO TERCERO, CAPÍTULO II, SECCIÓN III, ARTÍCULO 73, FRACCIÓN XXVIII, DE LA CONSTITUCIÓN POLÍTICA DE LOS ESTADOS UNIDOS MEXICANOS, DONDE SE ESTABLECE, ENTRE OTRAS FACULTADES DEL CONGRESO, LA DE "EXPEDIR LEYES EN MATERIA DE CONTABILIDAD GUBERNAMENTAL QUE REGIRÁN LA CONTABILIDAD PÚBLICA Y LA PRESENTACIÓN HOMOGÉNEA DE INFORMACIÓN FINANCIERA, DE INGRESOS Y EGRESOS, ASÍ COMO PATRIMONIAL CON EL FIN DE GARANTIZAR SU ARMONIZACIÓN A NIVEL NACIONAL". EN EL MARCO DE LA CITADA ATRIBUCIÓN, EL CONGRESO DE LA UNIÓN APROBÓ LA LGCG QUE RIGE EN LA MATERIA A LOS TRES ÓRDENES DE GOBIERNO Y, CREA EL CONSEJO NACIONAL DE ARMONIZACIÓN CONTABLE (CONAC), COMO ÓRGANO DE COORDINACIÓN PARA LA ARMONIZACIÓN DE LA CONTABILIDAD GUBERNAMENTAL Y LO FACULTA PARA LA EMISIÓN DE NORMAS CONTABLES Y LINEAMIENTOS PARA LA GENERACIÓN DE INFORMACIÓN FINANCIERA QUE DEBEN APLICAR LOS ENTES PÚBLICOS. POR SU PARTE, EL ARTÍCULO 1 DE LA LGCG, ESTABLECE QUE LA MISMA " ES DE OBSERVANCIA OBLIGATORIA PARA LOS PODERES EJECUTIVO, LEGISLATIVO Y JUDICIAL DE LA FEDERACIÓN, LOS ESTADOS Y EL DISTRITO FEDERAL; LOS AYUNTAMIENTOS DE LOS MUNICIPIOS; LOS ÓRGANOS POLÍTICO-ADMINISTRATIVOS DE LAS DEMARCACIONES TERRITORIALES DEL DISTRITO FEDERAL; LAS ENTIDADES DE LA ADMINISTRACIÓN PÚBLICA PARAESTATAL, YA SEAN FEDERALES, ESTATALES O MUNICIPALES Y LOS ÓRGANOS AUTÓNOMOS FEDERALES Y ESTATALES". EN TAL CONTEXTO, EL ARTÍCULO 33 DE LA LGCG, DISPONE QUE LA CONTABILIDAD GUBERNAMENTAL DEBA CONSIDERAR LAS MEJORES PRÁCTICAS CONTABLES NACIONALES E INTERNACIONALES EN APOYO A LAS TAREAS DE PLANEACIÓN FINANCIERA, CONTROL DE RECURSOS, ANÁLISIS Y FISCALIZACIÓN.



LA CONTABILIDAD GUBERNAMENTAL Y LOS ENTES PÚBLICOS.

LA LGCG IDENTIFICA A LOS ÓRGANOS Y ENTIDADES DE CADA ORDEN DE GOBIERNO QUE DEBEN FUNGIR EN CALIDAD DE ENTES PÚBLICOS, E INSTITUYE LAS NORMAS Y RESPONSABILIDADES DE LOS MISMOS CON RESPECTO A LA CONTABILIDAD GUBERNAMENTAL. EL ARTÍCULO 4, FRACCIÓN XII, DE LA LGCG, ESTABLECE QUE SON "ENTES PÚBLICOS: LOS PODERES EJECUTIVO, LEGISLATIVO Y JUDICIAL DE LA FEDERACIÓN Y DE LAS ENTIDADES FEDERATIVAS; LOS ENTES AUTÓNOMOS DE LA FEDERACIÓN Y DE LAS ENTIDADES FEDERATIVAS; LOS AYUNTAMIENTOS DE LOS MUNICIPIOS; LOS ÓRGANOS POLÍTICO-ADMINISTRATIVOS DE LAS DEMARCACIONES TERRITORIALES DEL DISTRITO FEDERAL; Y LAS ENTIDADES DE LA ADMINISTRACIÓN PÚBLICA PARAESTATAL, YA SEAN FEDERALES, ESTATALES O MUNICIPALES". POR OTRA PARTE, EL ARTÍCULO 2 DISPONE QUE "LOS ENTES PÚBLICOS APLICARÁN LA CONTABILIDAD GUBERNAMENTAL PARA FACILITAR EL REGISTRO Y LA FISCALIZACIÓN DE LOS ACTIVOS, PASIVOS, INGRESOS Y GASTOS Y, EN GENERAL, CONTRIBUIR A MEDIR LA EFICACIA, ECONOMÍA Y EFICIENCIA DEL GASTO E INGRESOS PÚBLICOS, LA ADMINISTRACIÓN DE LA DEUDA PÚBLICA, INCLUYENDO LAS OBLIGACIONES CONTINGENTES Y EL PATRIMONIO DEL ESTADO". ASIMISMO, LA LGCG, EN SU ARTÍCULO 17, ESTABLECE QUE "CADA ENTE PÚBLICO SERÁ RESPONSABLE DE SU CONTABILIDAD, DE LA OPERACIÓN DEL SISTEMA; ASÍ COMO, DEL CUMPLIMIENTO DE LO DISPUESTO POR LEY DE CONTABILIDAD Y LAS DECISIONES QUE EMITA EL CONSEJO".

FINALMENTE, EL ARTÍCULO 52 SEÑALA QUE "LOS ESTADOS FINANCIEROS Y DEMÁS INFORMACIÓN PRESUPUESTARIA Y CONTABLE QUE EMANEN DE LOS REGISTROS DE LOS ENTES PÚBLICOS, SERÁN LA BASE PARA LA EMISIÓN DE INFORMES PERIÓDICOS Y PARA LA FORMULACIÓN DE LA CUENTA PÚBLICA ANUAL", AGREGANDO QUE "LOS ENTES PÚBLICOS DEBERÁN ELABORAR LOS ESTADOS DE CONFORMIDAD CON LAS DISPOSICIONES NORMATIVAS Y TÉCNICAS QUE EMANEN DE ESTA LEY O QUE EMITA EL CONSEJO".

Información Contable

CUENTA PÚBLICA
INSTITUTO DE LA MUJER PARA EL ESTADO DE MORELOS.
3er. TRIMESTRE

2015

Concepto	2015	2014	Concepto	2015	2014
INGRESOS Y OTROS BENEFICIOS			GASTOS Y OTRAS PÉRDIDAS		
Ingresos de la Gestión			Gastos de Funcionamiento	6,193,421	8,024,030
Impuestos	-	-	Servicios Personales	4,924,997	5,741,281
Cuotas y Aportaciones de Seguridad Social	-	-	Materiales y Suministros	195,434	383,225
Contribuciones de Mejoras	-	-	Servicios Generales	1,072,990	1,899,524
Derechos	-	-			
Productos de Tipo Corriente	-	-	Transferencia, Asignaciones, Subsidios y Otras Ayudas	-	243,000
Aprovechamientos de Tipo Corriente	-	-	Transferencias Internas y Asignaciones al Sector Público	-	243,000
Ingresos por Venta de Bienes y Servicios	-	-	Transferencias al Resto del Sector Público	-	-
Ingresos no Comprendidos en las Fracciones de la Ley de Ingresos	-	-	Subsidios y Subvenciones	-	-
Causados en Ejercicios Fiscales Anteriores Pendientes de Liquidación o Pago	-	-	Ayudas Sociales	-	-
			Pensiones y Jubilaciones	-	-
			Transferencias a Fideicomisos, Mandatos y Contratos Análogos	-	-
			Transferencias a la Seguridad Social	-	-
			Donativos	-	-
			Transferencias al Exterior	-	-
Participaciones, Aportaciones, Transferencias, Asignaciones, Subsidios y Otras Ayudas	19,252,880	24,271,382	Participaciones y Aportaciones	1,205,023	1,698,821
Participaciones y Aportaciones	11,293,985	13,693,623	Participaciones	-	-
Transferencia, Asignaciones, Subsidios y Otras ayudas	7,958,895	10,577,759	Aportaciones	-	-
			Convenios	1,205,023	1,698,821
Otros Ingresos y Beneficios	50,053	29,743			
Ingresos Financieros	-	-	Intereses, Comisiones y Otros Gastos de la Deuda Pública		
Incremento por Variación de Inventarios	-	-	Intereses de la Deuda Pública	-	-
Disminución del Exceso de Estimaciones por Pérdida o Deterioro u Obsolescencia	-	-	Comisiones de la Deuda Pública	-	-
Disminución del Exceso de Provisiones	-	-	Gastos de la Deuda Pública	-	-
Otros Ingresos y Beneficios Varios	50,053	29,743	Costo por Coberturas	-	-
			Apoyos Financieros	-	-
Total de Ingresos y Otros Beneficios	19,302,933	24,301,125	Otros Gastos y Pérdidas Extraordinarias	31,116	2,256
			Estimaciones, Depreciaciones, Deterioros, Obsolescencia y Amortizaciones	20,917	2,256
			Provisiones	-	-
			Disminución de Inventarios	-	-
			Aumento por Insuficiencia de Estimaciones por Pérdida o Deterioro y Obsolescencia	-	-
			Aumento por Insuficiencia de Provisiones	-	-
			Otros Gastos	10,199	-
			Inversión Pública	-	-
			Inversión Pública no Capitalizable	-	-
			Total de Gastos y Otras Pérdidas	7,429,560	9,968,107
			Resultados del Ejercicio (Ahorro/Desahorro)	11,873,373	14,333,018

Bajo protesta de decir verdad declaramos que los Estados Financieros y sus Notas son razonablemente correctos y responsabilidad del emisor.

CONCEPTO	Año		CONCEPTO	Año	
	2015	2014		2015	2014
ACTIVO			PASIVO		
Activo Circulante			Activo Circulante		
Efectivo y Equivalentes	15,096,917	14,513,754	Cuentas por Pagar a Corto Plazo	339,601	409,843
Derechos a Recibir Efectivo o Equivalentes	2,459,069	1,568,334	Documentos por Pagar a Corto Plazo	-	-
Derechos a Recibir Bienes o Servicios	63,651	77,035	Porción a Corto Plazo de la Deuda Pública a Largo Plazo	-	-
Inventarios	-	-	Títulos y Valores a Corto Plazo	-	-
Almacenes	-	-	Pasivos Diferidos a Corto Plazo	-	-
Estimación por Pérdida o Deterioro de Activos Circulantes	-	-	Fondos y Bienes de Terceros en Garantía y/o Administración a Corto Plazo	-	-
Otros Activos Circulantes	-	-	Provisiones a Corto Plazo	-	-
Total de Activos Circulantes	17,619,637	16,159,123	Otros Pasivos a Corto Plazo	-	-
			Total de Pasivos Circulantes	339,601	409,843
Activo No Circulante			Activo No Circulante		
Inversiones Financieras a Largo Plazo	-	-	Cuentas por Pagar a Largo Plazo	-	-
Derechos a Recibir Efectivo o Equivalentes a Largo Plazo	-	-	Documentos por Pagar a Largo Plazo	-	-
Bienes Inmuebles, Infraestructura y Construcciones en Proceso	-	-	Deuda Pública a Largo Plazo	-	-
Bienes Muebles	6,335,072	5,549,559	Pasivos Diferidos a Largo Plazo	-	-
Activos Intangibles	174,000	174,000	Fondos y Bienes de Terceros en Garantía y/o en Administración a Largo Plazo	-	-
Depreciación, Deterioro y Amortización Acumulada de Bienes	-	322,629	Provisiones a Largo Plazo	-	-
Activos Diferidos	-	-	Total de Pasivos No Circulantes	-	-
Estimación por Pérdida o Deterioro de Activos no Circulantes	-	-	Total del Pasivo	339,601	409,843
Otros Activos no Circulantes	-	7,612	HACIENDA PÚBLICA/ PATRIMONIO		
Total de Activos No Circulantes	2,793,408	5,408,542	Hacienda Pública/Patrimonio Contribuido		
Total del Activo	20,413,045	21,567,665	Aportaciones	-	-
			Donaciones de Capital	-	-
			Actualización de la Hacienda Pública / Patrimonio	-	-
			Hacienda Pública/Patrimonio Generado	20,073,444	21,157,822
			Resultados del Ejercicio (Ahorro / Desahorro)	11,873,373	14,333,018
			Resultados de Ejercicios Anteriores	10,490,168	6,824,804
			Revalúos	-	-
			Reservas	2,290,097	-
			Rectificaciones de Resultados de Ejercicios Anteriores	-	-
			Exceso o Insuficiencia en la Actualización de la Hacienda Pública/Patrimonio	-	-
			Resultado por Posición Monetaria	-	-
			Resultado por Tenencia de Activos no Monetarios	-	-
			Total Hacienda Pública/ Patrimonio	20,073,444	21,157,822
			Total del Pasivo y Hacienda Pública / Patrimonio	20,413,045	21,567,665

Bajo protesta de decir verdad declaramos que los Estados Financieros y sus Notas son razonablemente correctos y responsabilidad del emisor.

CONCEPTO	Año		CONCEPTO	Año	
	2015	2014		2015	2014
ACTIVO			PASIVO		
Activo Circulante			Pasivo Circulante		
Efectivo y Equivalentes	15,096,917	14,513,754	Cuentas por Pagar a Corto Plazo	339,601	409,843
Derechos a Recibir Efectivo o Equivalentes	2,459,069	1,568,334	Documentos por Pagar a Corto Plazo	-	-
Derechos a Recibir Bienes o Servicios	63,651	77,035	Porción a Corto Plazo de la Deuda Pública a Largo Plazo	-	-
Inventarios	-	-	Títulos y Valores a Corto Plazo	-	-
Almacenes	-	-	Pasivos Diferidos a Corto Plazo	-	-
Estimación por Pérdida o Deterioro de Activos Circulantes	-	-	Fondos y Bienes de Terceros en Garantía y/o Administración a Corto Plazo	-	-
Otros Activos Circulantes	-	-	Provisiones a Corto Plazo	-	-
Total de Activos Circulantes	17,619,637	16,159,123	Otros Pasivos a Corto Plazo	-	-
			Total de Pasivos Circulantes	339,601	409,843
Activo No Circulante			Pasivo No Circulante		
Inversiones Financieras a Largo Plazo	-	-	Cuentas por Pagar a Largo Plazo	-	-
Derechos a Recibir Efectivo o Equivalentes a Largo Plazo	-	-	Documentos por Pagar a Largo Plazo	-	-
Bienes Inmuebles, Infraestructura y Construcciones en Proceso	-	-	Deuda Pública a Largo Plazo	-	-
Bienes Muebles	6,335,072	5,549,559	Pasivos Diferidos a Largo Plazo	-	-
Activos Intangibles	174,000	174,000	Fondos y Bienes de Terceros en Garantía y/o en Administración a Largo Plazo	-	-
Depreciación, Deterioro y Amortización Acumulada de Bienes	-	-	Provisiones a Largo Plazo	-	-
Activos Diferidos	3,715,664	322,629	Total de Pasivos No Circulantes	-	-
Estimación por Pérdida o Deterioro de Activos no Circulantes	-	-	Total del Pasivo	339,601	409,843
Otros Activos no Circulantes	-	7,612	HACIENDA PÚBLICA/ PATRIMONIO		
Total de Activos No Circulantes	2,793,408	5,408,542	Hacienda Pública/Patrimonio Contribuido		
Total del Activo	20,413,045	21,567,665	Aportaciones	-	-
			Donaciones de Capital	-	-
			Actualización de la Hacienda Pública / Patrimonio	-	-
			Hacienda Pública/Patrimonio Generado	20,073,444	21,157,822
			Resultados del Ejercicio (Ahorro / Desahorro)	11,873,373	14,333,018
			Resultados de Ejercicios Anteriores	10,490,168	6,824,804
			Revalúos	2,290,097	-
			Reservas	-	-
			Rectificaciones de Resultados de Ejercicios Anteriores	-	-
			Exceso o Insuficiencia en la Actualización de la Hacienda Pública/Patrimonio	-	-
			Resultado por Posición Monetaria	-	-
			Resultado por Tenencia de Activos no Monetarios	-	-
			Total Hacienda Pública/ Patrimonio	20,073,444	21,157,822
			Total del Pasivo y Hacienda Pública / Patrimonio	20,413,045	21,567,665

Concepto	Origen	Aplicación	Concepto	Origen	Aplicación
ACTIVO	3,414,031	2,259,411	PASIVO	-	70,242
Activo Circulante	13,384	1,473,898	Pasivo Circulante	-	70,242
Efectivo y Equivalentes	-	583,163	Cuentas por Pagar a Corto Plazo	-	70,242
Derechos a Recibir Efectivo o Equivalentes	-	890,735	Documentos por Pagar a Corto Plazo	-	-
Derechos a Recibir Bienes o Servicios	13,384	-	Porción a Corto Plazo de la Deuda Pública a Largo Plazo	-	-
Inventarios	-	-	Títulos y Valores a Corto Plazo	-	-
Almacenes	-	-	Pasivos Diferidos a Corto Plazo	-	-
Estimación por Pérdida o Deterioro de Activos Circulantes	-	-	Fondos y Bienes de Terceros en Garantía y/o Administración a Corto Plazo	-	-
Otros Activos Circulantes	-	-	Provisiones a Corto Plazo	-	-
			Otros Pasivos a Corto Plazo	-	-
Activo No Circulante	3,400,647	785,513	Pasivo No Circulante	-	-
Inversiones Financieras a Largo Plazo	-	-	Cuentas por Pagar a Largo Plazo	-	-
Derechos a Recibir Efectivo o Equivalentes a Largo Plazo	-	-	Documentos por Pagar a Largo Plazo	-	-
Bienes Inmuebles, Infraestructura y Construcciones en Proceso	-	-	Deuda Pública a Largo Plazo	-	-
Bienes Muebles	-	785,513	Pasivos Diferidos a Largo Plazo	-	-
Activos Intangibles	-	-	Fondos y Bienes de Terceros en Garantía y/o en Administración a Largo Plazo	-	-
Depreciación, Deterioro y Amortización Acumulada de Bienes	3,393,035	-	Provisiones a Largo Plazo	-	-
Activos Diferidos	-	-			
Estimación por Pérdida o Deterioro de Activos no Circulantes	-	-	HACIENDA PÚBLICA/ PATRIMONIO	3,665,364	4,749,742
Otros Activos no Circulantes	7,612	-	Hacienda Pública/Patrimonio Contribuido	-	-
			Aportaciones	-	-
			Donaciones de Capital	-	-
			Actualización de la Hacienda Pública / Patrimonio	-	-
			Hacienda Pública/Patrimonio Generado	3,665,364	4,749,742
			Resultados del Ejercicio (Ahorro / Desahorro)	-	2,459,645
			Resultados de Ejercicios Anteriores	3,665,364	-
			Revalúos	-	2,290,097
			Reservas	-	-
			Rectificaciones de Resultados de Ejercicios Anteriores	-	-
			Exceso o Insuficiencia en la Actualización de la Hacienda Pública/Patrimonio	-	-
			Resultado por Posición Monetaria	-	-
			Resultado por Tenencia de Activos no Monetarios	-	-

Bajo protesta de decir verdad declaramos que los Estados Financieros y sus Notas son razonablemente correctos y responsabilidad del emisor.

Cuenta Pública 2015
Estado Analítico del Activo
Del 1 de enero al 30 de septiembre de 2015
(Pesos)
Instituto de la Mujer para el Estado de Morelos

Concepto	1 Saldo Inicial	2 Cargos del Periodo	3 Abonos del Periodo	4 Saldo Final 4=(1+2-3)	Variación del Periodo (4-1)
ACTIVO	13,120,224	41,466,821	34,174,000	20,413,045	7,292,821
Activo Circulante	7,657,083	41,432,721	31,470,167	17,619,637	9,962,554
Efectivo y Equivalentes	6,175,991	20,364,569	11,443,643	15,096,917	8,920,926
Derechos a Recibir Efectivo o Equivalentes	1,404,057	21,034,501	19,979,489	2,459,069	1,055,012
Derechos a Recibir Bienes o Servicios	77,035	33,651	47,035	63,651	13,384
Inventarios	-	-	-	-	-
Almacenes	-	-	-	-	-
Estimación por Pérdida o Deterioro de Activos Circulantes	-	-	-	-	-
Otros Activos Circulantes	-	-	-	-	-
Activo No Circulante	5,463,141	34,100	2,703,833	2,793,408	2,669,733
Inversiones Financieras a Largo Plazo	-	-	-	-	-
Derechos a Recibir Efectivo o Equivalentes a Largo Plazo	-	-	-	-	-
Bienes Inmuebles, Infraestructura y Construcciones en Proceso	-	-	-	-	-
Bienes Muebles	6,506,823	-	171,752	6,335,071	171,752
Activos Intangibles	174,000	-	-	174,000	-
Depreciación, Deterioro y Amortización Acumulada de Bienes	1,225,294	34,100	2,524,469	3,715,663	2,490,369
Activos Diferidos	-	-	-	-	-
Estimación por Pérdida o Deterioro de Activos no Circulantes	-	-	-	-	-
Otros Activos no Circulantes	7,612	-	7,612	-	7,612

Bajo protesta de decir verdad declaramos que los Estados Financieros y sus Notas son razonablemente correctos y responsabilidad del emisor.



Cuenta Pública 2015
Estado Analítico de la Deuda y Otros Pasivos
Del 1 de enero al 30 de septiembre de 2015
(Pesos)
Instituto de la Mujer para el Estado de Morelos

Denominación de las Deudas		Moneda de Contratación	Institución o País Acreedor	Saldo Inicial del Periodo	Saldo Final del Periodo
DEUDA PÚBLICA					
Deuda Interna					
Corto Plazo					
	Instituciones de Crédito			-	-
Deuda Externa					
	Títulos y Valores			-	-
	Arrendamientos Financieros			-	-
	Organismos Financieros Internacionales			-	-
	Deuda Bilateral			-	-
	Títulos y Valores			-	-
	Arrendamientos Financieros			-	-
	Subtotal a Corto Plazo			-	-
Largo Plazo					
	Instituciones de Crédito			-	-
Deuda Externa					
	Títulos y Valores			-	-
	Arrendamientos Financieros			-	-
	Organismos Financieros Internacionales			-	-
	Deuda Bilateral			-	-
	Títulos y Valores			-	-
	Arrendamientos Financieros			-	-
	Subtotal a Largo Plazo			-	-
Otros Pasivos		PAGOS A PROVEEDOR		1,497,126	339,601
Total Deuda y Otros Pasivos				1,497,126	339,601

Bajo protesta de decir verdad declaramos que los Estados Financieros y sus Notas son razonablemente correctos y responsabilidad del emisor.

Concepto	Hacienda Pública/Patrimonio Contribuido	Hacienda Pública/Patrimonio Generado de Ejercicios Anteriores	Hacienda Pública/Patrimonio Generado del Ejercicio	Ajustes por Cambios de Valor	TOTAL
Rectificaciones de Resultados de Ejercicios Anteriores	-	-	-	-	-
Patrimonio Neto Inicial Ajustado del Ejercicio	-	-	-	-	-
Aportaciones	-	-	-	-	-
Donaciones de Capital	-	-	-	-	-
Actualización de la Hacienda Pública/Patrimonio	-	-	-	-	-
Variaciones de la Hacienda Pública/Patrimonio Neto del Ejercicio	-	6,824,804	14,333,018	-	21,157,822
Resultados del Ejercicio (Ahorro/Desahorro)	-	-	14,333,018	-	14,333,018
Resultados de Ejercicios Anteriores	-	6,824,804	-	-	6,824,804
Revalúos	-	-	-	-	-
Reservas	-	-	-	-	-
Hacienda Pública/Patrimonio Neto Final del Ejercicio 2014	-	6,824,804	14,333,018	-	21,157,822
Cambios en la Hacienda Pública/Patrimonio Neto del Ejercicio	-	-	-	-	-
Aportaciones	-	-	-	-	-
Donaciones de Capital	-	-	-	-	-
Actualización de la Hacienda Pública/Patrimonio	-	-	-	-	-
Variaciones de la Hacienda Pública/Patrimonio Neto del Ejercicio	-	1,375,267	11,873,373	-	13,248,640
Resultados del Ejercicio (Ahorro/Desahorro)	-	-	11,873,373	-	11,873,373
Resultados de Ejercicios Anteriores	-	3,665,364	-	-	3,665,364
Revalúos	-	2,290,097	-	-	2,290,097
Reservas	-	-	-	-	-
Saldo Neto en la Hacienda Pública / Patrimonio 2015	-	8,200,071	11,873,373	-	20,073,444

Bajo protesta de decir verdad declaramos que los Estados Financieros y sus Notas son razonablemente correctos y responsabilidad del emisor.



**INSTITUTO DE LA MUJER PARA EL ESTADO DE MORELOS.
DIRECCION DE ADMINISTRACION Y FINANZAS.
ESTADO DE FLUJOS DE EFECTIVO
AL 30 SEPTIEMBRE DE 2015
(Pesos)**

Página: 1 de 1
Fecha: 20-Oct-15
Hora: 12:59 pm

Concepto	SEPTIEMBRE	AGOSTO
FLUJOS DE EFECTIVOS DE LAS ACTIVIDADES DE OPERACION		
ORIGEN	838.521.84	963.882.02
TRANSFERENCIAS, ASIGNACIONES, SUBSIDIOS Y OTRAS AYUDAS	821.960.13	946.397.13
INGRESOS FINANCIEROS.	16.561.71	17.484.89
APLICACION	1.567.431.12	1.046.935.38
SERVICIOS PERSONALES	584.089.05	560.079.95
MATERIALES Y SUMINISTROS	22.410.63	35.573.59
SERVICIOS GENERALES	347.096.84	80.385.52
CONVENIOS	611.510.45	368.572.17
OTRAS APLICACIONES DE OPERACION	2.324.15	2.324.15
FLUJOS NETOS DE EFECTIVO POR ACTIVIDADES DE OPERACION	(728.909.28)	(83.053.36)
FLUJOS DE EFECTIVO DE ACTIVIDADES DE INVERSION		
ORIGEN	2.926.014.33	587.240.45
BIENES MUEBLES	0.00	0.00
OTROS ORIGENES DE INVERSION	2.926.014.33	587.240.45
APLICACION	896.320.94	872.378.98
BIENES MUEBLES	0.00	0.00
OTRAS APLICACIONES DE INVERSION	896.320.94	872.378.98
FLUJOS NETOS DE EFECTIVO DE ACTIVIDADES DE INVERSION	2.029.693.39	(285.138.53)
FLUJOS DE EFECTIVO DE ACTIVIDADES DE FINANCIAMIENTO		
ORIGEN	1.565.555.28	1.045.829.54
ENDEUDAMIENTO NETO	1.565.555.28	1.045.829.54
OTROS ORIGENES DE FINANCIAMIENTO	1.565.555.28	1.045.829.54
APLICACION	1.543.709.97	971.934.38
SERVICIOS DE LA DEUDA	1.543.709.97	971.934.38
OTRAS APLICACIONES DE FINANCIAMIENTO	1.543.709.97	971.934.38
FLUJOS NETOS DE EFECTIVO POR ACTIVIDADES DE FINANCIAMIENTO	21.845.31	73.895.16
INCREMENTO/DISMINUCION NETA EN EL EFECTIVO Y EQUIVALENTES AL EFECTIVO	1.322.629.42	(392.296.73)
EFFECTIVO Y EQUIVALENTES AL EFECTIVO AL INICIO DEL PERIODO	16.064.384.54	16.456.681.27
EFFECTIVO Y EQUIVALENTES AL EFECTIVO AL FINAL DEL PERIODO	15.096.916.76	16.064.384.54

"Bajo protesta de decir verdad declaramos que los Estados Financieros y sus notas son razonablemente correctos y son responsabilidad del emisor"

Informe de Pasivos Contingentes

Instituto de la Mujer para el Estado de Morelos

En cumplimiento a lo dispuesto por los artículos 46, fracción I, inciso d y 52 de la Ley General de Contabilidad Gubernamental, en relación al Informe Sobre Pasivos Contingentes, se aclara que este Instituto de la Mujer para el Estado de Morelos al 31 de marzo de 2015, no tiene pasivos contingentes que deriven de alguna obligación posible presente o futura, cuya existencia y/o realización sea incierta, y en consecuencia no le es aplicable el Informe sobre pasivos contingentes.

No obstante a la situación anteriormente expuesta, se hace la pertinente aclaración que los pasivos manifestados en su información financiera, en todos los casos corresponden a obligaciones reales derivadas de la recepción a plena satisfacción de bienes y/o servicios debidamente devengados, o bien, corresponden a retenciones a favor de terceros, cuyo pago se encuentra pendiente al 31 de marzo de 2015.

Lo anterior, de conformidad con lo establecido en el capítulo VII, numeral III, inciso g) del Manual de Contabilidad Gubernamental emitido por el CONAC, donde se establece en términos generales que:

“los pasivos contingentes son obligaciones que tienen su origen en hechos específicos e independientes del pasado que en el futuro pueden ocurrir o no y, de acuerdo con lo que acontezca, desaparecen o se convierten en pasivos reales por ejemplo, juicios, garantías, avales, costos de planes de pensiones, jubilaciones, etc.”.

**NOTAS A LOS ESTADOS FINANCIEROS
DEL 1RO DE ENERO AL 30 DE SEPTIEMBRE DEL 2015
(EXPRESADOS EN PESOS)**

a) NOTAS DE DESGLOSE

I. NOTAS EL ESTADO DE SITUACIÓN FINANCIERA

ACTIVO

EFFECTIVO Y EQUIVALENTES

Dentro del activo circulante se encuentra el rubro de Efectivo y Equivalentes, al 30 de septiembre de 2015 el cual está constituido en moneda de curso legal y está integrado de la siguiente manera.

1. EFFECTIVO EN CAJA

FONDO CAJA CHICA	MONTO	DESCRIPCIÓN
Elizabeth Alejandra Martínez Hernández	12,000.00	A CARGO DEL IMEM
suma	12,000.00	EFFECTIVO

2. BANCOS

Representa el saldo conciliado que se integra por las cuentas que a continuación se detallan:

No. CUENTA	MONTO	DESCRIPCIÓN
BANORTE **46928679	3,332,411.40	Cuenta ordinaria IMEM
BANORTE **82031240	669.34	Cuenta CDI 2013
BANORTE **29237357	4,891.75	Cuenta TRANSVERSALIDAD 2014
BANORTE **33327497	805.96	Cuenta SALUD 2014
BANORTE **73991803	5,450,795.97	Cuenta PAIMEF 2015
BANORTE **88528379	6,295,342.34	Cuenta TRANSVERSALIDAD 2015
suma	15,084,916.76	BANCOS

TOTAL EFFECTIVO Y EQUIVALENTES

Total	15,084,916.76	EFFECTIVO Y EQUIVALENTES
--------------	----------------------	---------------------------------

DERECHOS A RECIBIR EFFECTIVO O EQUIVALENTES

1. CUENTAS POR COBRAR A CORTO PLAZO

El saldo corresponde a ministraciones estatales de: Servicios Personales correspondientes a 2014, Gastos Operativos y ampliaciones presupuestales para pago de Impuesto sobre la nómina del IMEM de 2015.

PARTIDA	MONTO	DESCRIPCIÓN
SERVICIOS PERSONALES DE IMEM	693,135.27	Ampliación para recuperación del pago finiquitos durante el ejercicio 2014 recibo A-340.
SERVICIOS GENERALES DE IMEM	8,797.00	Ampliación para Impuesto sobre Nómina de Enero.

**NOTAS A LOS ESTADOS FINANCIEROS
DEL 1RO DE ENERO AL 30 DE SEPTIEMBRE DEL 2015
(EXPRESADOS EN PESOS)**

GASTOS OPERATIVOS DE IMEM	1,732,237.28	2da quincena de Marzo, 1ra y 2da de Abril, 1ra y 2da de Mayo 2015, 1ra y 2da de junio, 1ra y 2da de julio, 1ra y 2da de Agosto, 1ra y 2da de Septiembre
Suma estatal	2,434,169.55	
Suma estatal y federal	2,434,169.55	CUENTAS POR COBRAR

2. DEUDORES DIVERSOS POR COBRAR A CORTO PLAZO

El saldo corresponde a comisiones y gastos por comprobar de 2014 y 2015.

DEUDORES DIVERSOS	SALDO	DESCRIPCIÓN
BANCO MERCANTIL DEL NORTE S.A.	1,164.84	Comisiones cobradas en Cuentas Bancarias del ejercicio 2014 y 2015 de los Proyectos: Salud, Transversalidad y PAIMEF, y en IMEM.
Suma	1,164.84	

GASTOS POR COMPROBAR	SALDO	DESCRIPCIÓN
KENIA PATRICIA GONCEN LOPEZ	3,197.72	Gastos por comprobar julio, agosto, septiembre 2015
AURORA IVONNE VELASCO ROTUNNO	13,324.93	Gastos por comprobar de octubre 2014 y 2015.
JESÚS ALFREDO DURAN VELÁZQUEZ	760.00	Gastos por comprobar de octubre 2014.
ANA LILIA MARISOL MARTINEZ BAUTISTA	40.49	Gastos por comprobar de diciembre 2014.
MARTHA PATRICIA RODRIGUEZ ANZURES	500.00	Gastos por comprobar de octubre 2014.
ROCÍO ADRIANA MARTÍNEZ ESPINOSA	953.00	Gastos por comprobar de octubre 2014.
GUILLERMO LORENZO DORING ABURTO	4,509.30	Gastos por comprobar de julio y septiembre 2015.
Suma	23,285.44	

3. INGRESOS POR RECUPERAR A CORTO PLAZO

El saldo corresponde al subsidio al empleo que se acreditará con la presentación de la declaración mensual de Impuestos Federales.

NOMBRE	SALDO
MARINA MARTÍNEZ BARRERA	148.68
MARÍA ELENA RODRÍGUEZ PULIDO	148.68

**NOTAS A LOS ESTADOS FINANCIEROS
DEL 1RO DE ENERO AL 30 DE SEPTIEMBRE DEL 2015
(EXPRESADOS EN PESOS)**

JOSÉ ANTONIO FERNÁNDEZ CABRERA	75.79
MARINA ROMERO CORREA	75.78
Suma	448.93

TOTAL DERECHOS A RECIBIR EFECTIVO O EQUIVALENTES

Total	2,459,068.76	DERECHOS A RECIBIR EFECTIVO O EQUIVALENTES
--------------	---------------------	---

DERECHOS A RECIBIR BIENES O SERVICIOS

1. ANTICIPO A PROVEEDORES

Corresponde al importe del depósito en garantía por los inmuebles que utilizaron el Albergue para Mujeres Casa de la Mujer y las oficinas IMEM, de acuerdo a los contratos de arrendamiento. Se cancela el depósito en Garantía del Inmueble en Col. Bellavista y se aplica el depósito por el Inmueble en Col. Las Palmas.

NOMBRE	SALDO	DESCRIPCIÓN
Rafael Anguiano Aranda	30,000.00	Depósito en garantía Arrendamiento CM
María Teresa Sánchez Ramírez	33,650.79	Depósito en garantía Arrendamiento IMEM
Suma	63,650.79	ANTICIPO A PROVEEDORES

TOTAL DERECHOS A RECIBIR BIENES O SERVICIOS

Total	63,650.79	DERECHOS A RECIBIR BIENES O SERVICIOS
--------------	------------------	--

TOTAL ACTIVO CIRCULANTE

Total	\$17,619,636.31
--------------	------------------------

BIENES DISPONIBLES PARA SU TRANSFORMACIÓN O CONSUMO (INVENTARIOS)

*No aplica.

INVERSIONES FINANCIERAS

*No aplica.

BIENES MUEBLES, INMUEBLES E INTANGIBLES

Este renglón del activo refleja el valor de los bienes muebles que posee el Instituto de la Mujer al 30 de Septiembre de 2015, con un monto global de \$6,335,071.67 pesos, que corresponde al 31 por ciento respecto al total del activo, durante el año no se han realizado adquisiciones y únicamente se reflejan bajas de bienes aprobadas por la Junta Directiva.

BIENES MUEBLES (ACTIVO)	SALDO INICIAL	ADQUISICIONES	BAJAS	SALDO FINAL
----------------------------	------------------	---------------	-------	----------------

**NOTAS A LOS ESTADOS FINANCIEROS
DEL 1RO DE ENERO AL 30 DE SEPTIEMBRE DEL 2015
(EXPRESADOS EN PESOS)**

1.2.4.1 Mobiliario y Equipo de Administración	3,378,970.45		156,712.51	3,222,257.94
1.2.4.2 Mobiliario y Equipo Educacional y Recreativo	252,605.45			252,605.45
1.2.4.3 Equipo e Instrumental médico y de laboratorio	68,856.11			68,856.11
1.2.4.4 Equipo de transporte	2,758,806.20			2,758,806.20
1.2.4.6 Maquinaria, otros equipos y herramientas	47,585.02		15,039.05	32,545.97
Suma 1.2.4.0	6,506,823.23	0.00	171,751.56	6,335,071.67
1.2.5.4 Licencias	174,000.00	0.00	0.00	174,000.00

Suma Bienes Muebles y Activos Intangibles	6,680,823.23	0.00	171,751.56	6,509,071.67
--	---------------------	-------------	-------------------	---------------------

DEPRECIACIÓN, DETERIORO Y AMORTIZACIÓN ACUMULADA DE BIENES

1. Para el cálculo de la depreciación, se utilizan como base los Parámetros de Vida Útil aprobados por CONAC y publicados en Diario Oficial del 15 de agosto de 2012.

2. Todas las adquisiciones de Activos realizadas por proyectos federales, son depreciadas al 100% en el mismo ejercicio, durante este ejercicio no se han realizado adquisiciones por Proyecto Federal.

3. Se refleja un cargo en la depreciación por que se canceló en enero 2015 un pago duplicado del proyecto de Salud en diciembre 2014 por \$34,100.03.

4. Se registró la depreciación acumulada de los Equipos transferidos al DIF de Casa de la Mujer para su actualización a 2015 para la entrega-recepción.

5. Se registró la depreciación acumulada del Equipo de Transporte para su actualización de valor a Septiembre 2015.

DEPRECIACIÓN DEL EJERCICIO	SALDO INICIAL	CANCELACION	DEPRECIACION 2015	DEPRECIACIÓN ACUMULADA
1.2.6.3.01 Mobiliario y Equipo de Administración	-782,921.64	34,100.03	-23,566.81	-772,388.42
1.2.6.3.02 Mobiliario y Equipo Educacional y Recreativo	-77,226.24		-17,808.02	-95,034.26
1.2.6.3.03 Equipo e instrumental médico y de laboratorio.	-13,150.00		-1,098.00	-14,248.00
1.2.6.3.04 Equipo de Transporte.	-276,800.00		-2,481,996.20	-2,758,796.20
1.2.6.3.06 Maquinaria, otros equipos y herramientas	-75,196.50		0.00	-75,196.50
suma	(\$1,225,294.38)	\$34,100.03)	(\$2,524,469.03)	(\$3,715,663.38)

ESTIMACIONES Y DETERIOROS

Se informa que aproximadamente el 3% corresponden a Bienes Instrumentales que por no tener el monto para ser parte del Activo, se tendrán que dar de baja del Inventario y del Activo, de los demás activos que conforman la cuenta de bienes muebles se encuentran en proceso de actualización y baja por el término de su vida útil, y/o deterioro por el uso de los mismos.

OTROS ACTIVOS



**NOTAS A LOS ESTADOS FINANCIEROS
DEL 1RO DE ENERO AL 30 DE SEPTIEMBRE DEL 2015
(EXPRESADOS EN PESOS)**

ACTIVOS DIFERIDOS

Sin saldo al 30 de septiembre, se canceló el saldo a favor del IMSS del ejercicio 2013 que se aplicó en el pago de cuotas en 2015.

TOTAL ACTIVO NO CIRCULANTE

Total	\$2,793,408.29
-------	----------------

TOTAL DEL ACTIVO

Total	\$ 20,413,044.60
-------	------------------

**NOTAS A LOS ESTADOS FINANCIEROS
DEL 1RO DE ENERO AL 30 DE SEPTIEMBRE DEL 2015
(EXPRESADOS EN PESOS)**

PASIVO

CUENTAS POR PAGAR A CORTO PLAZO

1.SERVICIOS PERSONALES

La creación de este pasivo se debe al registro de la provisión de finiquitos no pagados a la fecha que se informa, correspondiente a pago por indemnizaciones a personal del Instituto integrado de la siguiente manera:

OTRAS PRESTACIONES SOCIALES Y ECONÓMICAS / INDEMNIZACIONES O FINIQUITOS	SALDO
SALDO A FAVOR DE INDEMNIZACIÓN DE RITA ISABEL ANDRADE MARTÍNEZ (EJERCICIO 2012)	34,860.24
FINIQUITO OMAR VICENTE PADILLA PAEZ (2015)	45,998.36
suma	80,858.60

2.PROVEEDORES POR PAGAR A CORTO PLAZO

Se conforma de los cheques y transferencias en tránsito o no cobrados dentro del mes:

NOMBRE	SALDO	DESCRIPCIÓN
Proveedores de materiales y suministros y servicios generales, Recurso estatal	15,208.31	Varios (Gastos de partidas 2000, 3000, 4000 y 5000).
Proveedores de Recurso federal	76,993.06	Varios (Paimef y Transversalidad)
suma	92,201.37	PROVEEDORES DEL IMEM

3.RETENCIONES Y CONTRIBUCIONES POR PAGAR

Corresponde al saldo de: pago de aportaciones al Instituto de Crédito, cuotas obrero patronales del IMSS, Retiro, Cesantía y Vejez, retenciones de ISR por Sueldos y Salarios e ISR por Honorarios Asimilados; ISR por arrendamiento de oficinas IMEM último pago inmueble en Colonia Bellavista y rentas de 2015 de inmueble en Colonia Las Palmas; ISR por Servicios Profesionales estatales y federales, e Impuesto Sobre Nóminas Estatal, los cuales se cancelan con la presentación de la declaración mensual de Impuestos y su pago.

RETENCIONES Y CONTRIBUCIONES	SALDO
Aportaciones al ICTSGEM	9,071.30
Aportaciones al IMSS (Mensual y bimestral)	71,648.99
Retenciones ISR por Sueldos y Salarios, por Honorarios Asimilados a Salarios, por Servicios Profesionales, y por Arrendamiento	61,227.16
Impuesto sobre Nóminas	9,653.00
suma	151,600.45

4.OTRAS CUENTAS POR PAGAR A CORTO PLAZO

**NOTAS A LOS ESTADOS FINANCIEROS
DEL 1RO DE ENERO AL 30 DE SEPTIEMBRE DEL 2015
(EXPRESADOS EN PESOS)**

Corresponde al saldo de pago de recuperación de préstamos al Instituto de Crédito, acreedores y al saldo por Adefas del ejercicio 2013.

CONCEPTO	SALDO	DESCRIPCIÓN
Recuperación de préstamos del ICTSGEM	14,817.76	Pago de la Segunda quincena de septiembre 2015
Acreedores Diversos	1.00	Depósito para apertura de cuenta Transversalidad 2015
Adeudos de ejercicios anteriores 2013	122.32	Pago a proveedor de uniformes Ernesto Lazzari Gómez \$115 y ajustes por redondeo de pago de impuestos \$7.32
Suma	14,941.08	

PASIVO CIRCULANTE	\$ 339,601.50
--------------------------	----------------------

TOTAL PASIVO

Total	\$ 339,601.50
--------------	----------------------

A continuación se detalla el rubro de Resultado de Ejercicios Anteriores, reflejando un ahorro/desahorro:

Ejercicios Anteriores	\$10,490,168.62
------------------------------	------------------------

Lo anterior se emite conforme a lo establecido en el Art.46 Fracción I de la Ley General de Contabilidad Gubernamental, al Acuerdo por el que se armoniza la Estructura de las Cuentas Publicas que fue publicado en el Diario Oficial de la Federación el 30 de Diciembre de 2013 y al Acuerdo por el que se reforma el Capítulo VII del Manual de Contabilidad Gubernamental emitido por el CONAC, publicado en el Diario Oficial de la Federación con fecha 06 de Octubre de 2014.

**NOTAS A LOS ESTADOS FINANCIEROS
DEL 1RO DE ENERO AL 30 DE SEPTIEMBRE DEL 2015
(EXPRESADOS EN PESOS)**

II. NOTAS AL ESTADO DE ACTIVIDADES

INGRESOS DE GESTIÓN

Los ingresos al 30 de Septiembre 2015, se dividen en Participaciones y Aportaciones (Convenios) y Transferencias, Asignaciones, Subsidios y Otras ayudas (Asignación Estatal). Los ingresos financieros incluyen los intereses ganados en las cuentas bancarias de los Proyectos Federales y la utilidad ganada por inversiones de PAIMEF.

INGRESOS Y OTROS BENEFICIOS	SALDO
PARTICIPACIONES Y APORTACIONES	
PAIMEF EJERCICIO 2015	6,330,557.00
TRANSVERSALIDAD EJERCICIO 2015	6,494,554.00
TRANSVERSALIDAD (REINTEGRO ECONOMÍAS 2014)	- 747,916.60
PAIMEF (REINTEGRO ECONOMÍAS 2014)	- 650,665.95
SALUD (REINTEGRO ECONOMÍAS 2014)	- 132,543.66
TRANSFERENCIAS, ASIGNACIONES, SUBSIDIOS Y OTRAS AYUDAS	
ASIGNACIÓN ESTATAL	7,958,895.37
OTROS INGRESOS Y BENEFICIOS	
TRANSVERSALIDAD (REINTEGRO INTERESES 2014)	-10,299.81
PAIMEF (INTERESES 2014)	419.75
TRANSVERSALIDAD (INTERESES 2014)	196.99
SALUD (INTERESES 2014)	70.25
PAIMEF (INTERESES 2015)	53,065.30
TRANSVERSALIDAD (INTERESES 2015)	6,578.09
OTROS INGRESOS ESTATALES	22.03
Ingresos Totales	19,302,932.76

GASTOS Y OTRAS PÉRDIDAS

Los egresos al 30 de Septiembre 2015 son aquellas cuentas que registran los gastos de funcionamiento de la administración pública de Oficinas IMEM, de Proyectos Federales PAIMEF y Transversalidad, otros gastos y pérdidas extraordinarias que reflejan la depreciación del ejercicio.

GASTOS	SALDO
GASTOS DE FUNCIONAMIENTO	
SERVICIOS PERSONALES	4,924,996.97
MATERIALES Y SUMINISTROS	195,434.38
SERVICIOS GENERALES	1,072,990.05
TRANSFERENCIAS, ASIGNACIONES, SUBSIDIOS Y	0.00

**NOTAS A LOS ESTADOS FINANCIEROS
DEL 1RO DE ENERO AL 30 DE SEPTIEMBRE DEL 2015
(EXPRESADOS EN PESOS)**

OTRAS AYUDAS	
OTROS GASTOS	
BIENES MUEBLES, INMUEBLES E INTANGIBLES	10,199.00
DEPRECIACIÓN DE BIENES MUEBLES	20,917.35
Gastos Estatales	\$ 6,224,537.75

PARTICIPACIONES Y APORTACIONES (2014)	
REINTEGROS TRANSVERSALIDAD 2014	- 27,135.00
REINTEGROS PAIMEF 2014	- 37,913.93
REINTEGROS SALUD 2014	- 36,100.00
PARTICIPACIONES Y APORTACIONES (2014)	
TRANSVERSALIDAD 2015	264,092.43
PAIMEF 2015	1,042,079.83
Gastos Federales	1,205,023.33
Gastos Totales	7,429,561.08

El resultado del ejercicio al 30 de septiembre por la cantidad de \$11,873,371.68 (11 millones ochocientos setenta y tres mil trescientos setenta y un pesos 68 centavos) representa un ahorro derivado de la diferencia entre los Ingresos de Gestión y los Gastos y Otras Perdidas.

Lo anterior se emite conforme a lo establecido en el Art.46 Fracción I de la Ley General de Contabilidad Gubernamental, al Acuerdo por el que se armoniza la Estructura de las Cuentas Publicas que fue publicado en el Diario Oficial de la Federación el 30 de Diciembre de 2013 y al Acuerdo por el que se reforma el Capítulo VII del Manual de Contabilidad Gubernamental emitido por el CONAC, publicado en el Diario Oficial de la Federación con fecha 06 de Octubre de 2014.

**NOTAS A LOS ESTADOS FINANCIEROS
DEL 1RO DE ENERO AL 30 DE SEPTIEMBRE DEL 2015
(EXPRESADOS EN PESOS)**

III. NOTAS AL ESTADO DE VARIACIONES EN LA HACIENDA PUBLICA

- 1) El formato de cuenta pública no contempla al inicio el resultado del ejercicio 2013 y anteriores e inicia con saldos del ejercicio 2014.
- 2) A la fecha de corte no hubo patrimonio contribuido de esta dependencia.
- 3) El importe del resultado que se presenta en el Estado de Variaciones en la Hacienda Pública, al 30 de Septiembre 2015 corresponde al patrimonio generado del ejercicio y se conforma de la siguiente manera:

RESULTADO DEL EJERCICIO	MONTO
RESULTADO DEL EJERCICIO 2015 AHORRO/DESAHORRO	\$11,873,371.68
REVALÚO DEL PATRIMONIO	(2,290,097)

RESULTADO DE EJERCICIOS ANTERIORES	MONTO
RESULTADO DEL EJERCICIO 2014	4,154,946.09
RESULTADO DEL EJERCICIO 2013	689,822.50
RESULTADO DEL EJERCICIO 2012	233,705.35
RESULTADO DEL EJERCICIO 2011	980,005.85
RESULTADO DE EJERCICIOS ANTERIORES (PATRIMONIO)***	4,431,688.83
Suma	10,490,168.62

Total Patrimonio	\$20,073,444.02
Total Pasivo más Patrimonio	\$20,413,044.60

Lo anterior se emite conforme a lo establecido en el Art.46 Fracción I de la Ley General de Contabilidad Gubernamental, al Acuerdo por el que se armoniza la Estructura de las Cuentas Publicas que fue publicado en el Diario Oficial de la Federación el 30 de Diciembre de 2013 y al Acuerdo por el que se reforma el Capítulo VII del Manual de Contabilidad Gubernamental emitido por el CONAC, publicado en el Diario Oficial de la Federación con fecha 06 de Octubre de 2014.

**NOTAS A LOS ESTADOS FINANCIEROS
DEL 1RO DE ENERO AL 30 DE SEPTIEMBRE DEL 2015
(EXPRESADOS EN PESOS)**

IV. NOTAS AL ESTADO DE FLUJOS DE EFECTIVO

Efectivo y equivalentes

1- El análisis de los saldos inicial y final que figuran en la última parte del Estado de Flujo de Efectivo en la cuenta de efectivo y equivalentes es como sigue:

Ejercicio	2015	2014
Saldo inicial Efectivo y Equivalentes	6,175,991	2,536,907
Saldo final Efectivo y Equivalentes	15,096,917	6,175,991

Lo anterior se emite conforme a lo establecido en el Art.46 Fracción I de la Ley General de Contabilidad Gubernamental, al Acuerdo por el que se armoniza la Estructura de las Cuentas Publicas que fue publicado en el Diario Oficial de la Federación el 30 de Diciembre de 2013 y al Acuerdo por el que se reforma el Capítulo VII del Manual de Contabilidad Gubernamental emitido por el CONAC, publicado en el Diario Oficial de la Federación con fecha 06 de Octubre de 2014.

**NOTAS A LOS ESTADOS FINANCIEROS
DEL 1RO DE ENERO AL 30 DE SEPTIEMBRE DEL 2015
(EXPRESADOS EN PESOS)**

V. CONCILIACIÓN ENTRE LOS INGRESOS PRESUPUESTARIOS Y CONTABLES, ASÍ COMO ENTRE LOS EGRESOS PRESUPUESTARIOS Y LOS GASTOS CONTABLES

La conciliación se presentará atendiendo a lo dispuesto por la Acuerdo por el que se emite el formato de conciliación entre los ingresos presupuestarios y contables, así como entre los egresos presupuestarios y los gastos contables.

INSTITUTO DE LA MUJER PARA EL ESTADO DE MORELOS			
Conciliación entre los Ingresos Presupuestarios y Contables			
Correspondiente del 1 de enero al 30 de septiembre de 2015			
(Cifras en pesos)			
1. Ingresos Presupuestarios			20,951,186.68
2. Más ingresos contables no presupuestarios			- 1,648,253.92
	Incremento por variación de Inventarios	-	
	Disminución del exceso de estimaciones por pérdida o deterioro u obsolescencia	-	
	Disminución del exceso de provisiones	-	
	Otros ingresos y beneficios varios	-	
		1,697,679.25	
Otros Ingresos contables no presupuestarios		49,425.33	
3. Menos Ingresos presupuestarios no contables			-
	Productos de Capital	-	
	Aprovechamientos capital	-	
	Ingresos derivados de financiamientos	-	
Otros Ingresos presupuestarios no contables		-	
4. Ingresos Contables (4 = 1 + 2 - 3)			19,302,933

INSTITUTO DE LA MUJER PARA EL ESTADO DE MORELOS			
Conciliación entre los Egresos Presupuestarios y los Gastos Contables			
Correspondiente del 1 de enero al 30 de septiembre de 2015			
(Cifras en pesos)			
1. Total de egresos (presupuestarios)			7,575,241.71
2. Menos egresos presupuestarios no contables			1,024,757.66
	Mobiliario y equipo de administración	0	

**NOTAS A LOS ESTADOS FINANCIEROS
DEL 1RO DE ENERO AL 30 DE SEPTIEMBRE DEL 2015
(EXPRESADOS EN PESOS)**

	Mobiliario y equipo educacional y recreativo	0	
	Equipo e instrumental médico y de laboratorio	0	
	Vehículos y equipo de transporte	0	
	Equipo de defensa y seguridad	0	
	Maquinaria, otros equipos y herramientas	0	
	Activos biológicos	0	
	Bienes inmuebles	0	
	Activos intangibles	0	
	Obra pública en bienes propios	0	
	Acciones y participaciones de capital	0	
	Compra de títulos y valores	0	
	Inversiones en fideicomisos, mandatos y otros análogos	0	
	Provisiones para contingencias y otras erogaciones especiales	0	
	Amortización de la deuda pública	0	
	Adeudos de ejercicios fiscales anteriores (ADEFAS)	1,024,757.66	
	Otros Egresos Presupuestales No Contables	0	
	3. Más Gasto Contables No Presupuestales		879,077.03
	Estimaciones, depreciaciones, deterioros, obsolescencia y amortizaciones	- 2,482,634.30	
	Provisiones	0	
	Disminución de inventarios	3,472,452.00	
	Aumento por insuficiencia de estimaciones por pérdida o deterioro u obsolescencia	0	
	Aumento por insuficiencia de provisiones	0	
	Otros Gastos	- 160,166.00	
	Otros Gastos Contables No Presupuestales	49,425.33	
	4. Total de Gasto Contable (4 = 1 - 2 + 3)	7,429,561.08	

Lo anterior se emite conforme a lo establecido en el Art.46 Fracción I y II de la Ley General de Contabilidad Gubernamental, al Acuerdo por el que se armoniza la Estructura de las Cuentas Publicas que fue publicado en el Diario Oficial de la Federación el 30 de Diciembre de 2013 y al Acuerdo por el que se reforma el Capítulo VII del Manual de Contabilidad Gubernamental emitido por el CONAC, publicado en el Diario Oficial de la Federación con fecha 06 de Octubre de 2014.

**NOTAS A LOS ESTADOS FINANCIEROS
DEL 1RO DE ENERO AL 30 DE SEPTIEMBRE DEL 2015
(EXPRESADOS EN PESOS)**

b) **NOTAS DE MEMORIA (CUENTAS DE ORDEN)**

1. **CUENTAS DE ORDEN CONTABLES**

RESUMEN DE INGRESOS Y GASTOS

RESUMEN DE INGRESOS Y GASTOS	SALDO
EJERCICIO 2014	(\$ 4,200,102.65)

AHORRO DE LA GESTIÓN

RESULTADO DE EJERCICIO ANTERIORES	SALDO
EJERCICIO 2014	\$ 4,200,102.65

2. **CUENTAS DE ORDEN PRESUPUESTARIAS**

Nombre	Saldo al 30 de Septiembre
LEY DE INGRESOS ESTIMADA	\$ 22,601,149.81
LEY DE INGRESOS POR EJECUTAR	\$ 22,601,149.81
LEY DE INGRESOS MODIFICADA	\$ 22,707,665.94
LEY DE INGRESOS DEVENGADA	\$ 1,741,034.28
LEY DE INGRESOS RECAUDADA	\$ 19,269,270.00

Nombre	Saldo al 30 de Septiembre
PRESUPUESTO DE EGRESOS APROBADO	\$ 21,338,282.00
PRESUPUESTO DE EGRESOS POR EJERCER	\$ 21,338,282.00
PRESUPUESTO DE EGRESOS MODIFICADO	\$ 21,444,798.13
PRESUPUESTO DE EGRESOS DEVENGADO	\$ 579,135.35
PRESUPUESTO DE EGRESOS PAGADO	\$ 7,015,527.00

CUENTAS DE INGRESOS

Estado analítico de ingresos presupuestales

Para el ejercicio 2015, se aprobó un presupuesto de ingresos de 11 millones 583 mil pesos para el IMEM y 2 millones 750 mil pesos para la Casa de la Mujer, logrando un presupuesto anual de 14 millones 333 mil para el Instituto de la Mujer, Ingresos Transversalidad 6 millones 649 mil 554 pesos, PAIMEF aprobado por 6 millones 330 mil 557 pesos.

Al 30 de Septiembre quedaron devengados 1 millón 741 mil 034 con 28 centavos que incluyen Ampliación Presupuestal de Impuesto sobre la Nómina Diciembre 2014, Gastos Operativos de

**NOTAS A LOS ESTADOS FINANCIEROS
DEL 1RO DE ENERO AL 30 DE SEPTIEMBRE DEL 2015
(EXPRESADOS EN PESOS)**

la 2ª de Marzo 2015, Gastos Operativos de la 1ª y 2ª de Abril 2015, Ampliación ISN Enero 2015, Gastos Operativos de la 1ª y 2ª de Mayo 2015, Gastos Operativos de la 1ª y 2ª de Junio 2015, Gastos Operativos de la 1ª y 2ª de Julio 2015, Gastos Operativos de la 1ª y 2ª de Agosto 2015, Gastos Operativos 1ª y 2ª de Septiembre 2015

En el proyecto con Secretaría de Salud “Profesionalización y fortalecimiento de refugios para mujeres sus hijas e hijos que viven violencia extrema y en su caso sus centros de atención externa”, se obtuvieron productos de tipo corriente por 70 pesos con 25 centavos. Y en el Proyecto de Transversalidad “Trabajando por la Igualdad entre hombres y mujeres en el Estado de Morelos” se obtuvieron productos de tipo corriente por 33 mil 910 pesos 08 centavos.. Así mismo se obtuvieron productos de tipo corriente del proyecto PAIMEF de 85 mil 523 pesos con 67 centavos.

CUENTAS DE EGRESOS

Estado del ejercicio del presupuesto de egresos

El Presupuesto de Egresos anual aprobado para el ejercicio 2014, se repartió de la siguiente manera:

IMEM Servicios Personales 8 millón 374 mil 121 pesos con 44 centavos, que representan el 72.29% del presupuesto, de Materiales y Suministros ascendió a 613 mil pesos que representan el 5.29 % del presupuesto, para Servicios Generales fue un monto de 2 millones 595 mil 878 pesos con 56 centavos representan el 22.42.

Para la Casa de la Mujer en Servicios Personales 1 millón 508 mil 208 pesos, que representan el 54.84% del presupuesto, de Materiales y Suministros ascendió a 247 mil 800 pesos que representan el 9.10% del presupuesto, para Servicios Generales fue un monto de 669 mil 992 pesos representan el 2.43% y para la cuenta de Transferencias, Asignaciones, Subsidios y Otros presupuestalmente tiene 324 mil que representan 11.78% del presupuesto anual.

Para el mes de Septiembre 2015, en IMEM tuvimos egresos por 7 millones 15 mil 527 pesos; y de Transversalidad y PAIMEF por \$ 1,292,858.00.

**NOTAS A LOS ESTADOS FINANCIEROS
DEL 1RO DE ENERO AL 30 DE SEPTIEMBRE DEL 2015
(EXPRESADOS EN PESOS)**

c) **NOTAS DE GESTIÓN ADMINISTRATIVA**

1. **INTRODUCCIÓN**

Los Estados Financieros del Instituto de la Mujer proveen información financiera estratégica para los diferentes usuarios de la misma tanto internos como externos al Instituto.

Las presentes notas muestran el contexto y los aspectos económicos-financieros más relevantes que influyeron en las decisiones del periodo reportado.

2. **PANORAMA ECONÓMICO Y FINANCIERO**

El Instituto de la Mujer para el Estado de Morelos, recibió aportaciones mensuales del Gobierno del Estado por 53% incluyendo la operación de Casa de la Mujer en este rubro, y el 47% restante corresponde a los recursos recibidos de la firma de convenios celebrados por programas federales que son Paimef, Transversalidad y Salud.

3. **AUTORIZACIÓN E HISTORIA**

a) El día 14 de agosto del 2002 se publica en el Periódico Oficial “Tierra y Libertad” 4203, el decreto 667 por el que se crea el Instituto de la Mujer para el Estado de Morelos, como organismo público descentralizado, con personalidad jurídica y patrimonio propio, y autonomía de gestión y sectorizado a la Secretaría de Gobierno por acuerdo del gobernador del Estado a la Secretaría que determine, en uso de sus facultades constitucionales y legales, el cual contará con la estructura administrativa que determine su reglamento interior. El 12 de abril de 2006 se publica en Periódico Oficial “Tierra y Libertad” Número 4451, se publica el Reglamento Interior del Instituto de la Mujer para el Estado de Morelos, con el objeto de establecer las bases de organización, así como las facultades y funciones que corresponden a las distintas áreas que conforman el Instituto de la Mujer para el Estado de Morelos. El 25 de abril de 2007, se publicó en el Periódico Oficial “Tierra y Libertad” número 4527, el Decreto Número Doscientos Cuarenta y Siete, por el que se reforman, adicionan y derogan diversas disposiciones del Decreto Seiscientos Sesenta y Siete por el que se crea el Instituto de la Mujer para el Estado de Morelos, en el que se realizaron modificaciones al Decreto antes referido, entre otras, se redujo el número de integrantes del Consejo Consultivo del Instituto de la Mujer para el Estado de Morelos, se otorgan diversas facultades y obligaciones a la Junta Directiva, y se le confiere a la Directora General del Instituto el carácter de Secretaria Ejecutiva de la Junta Directiva.

b) El 2 de julio de 2008, se publicó en el Periódico Oficial “Tierra y Libertad” número 4624, el Decreto número Setecientos Ochenta y Tres, por el que se reforma el decreto por el que se crea el Instituto de la Mujer para el Estado de Morelos, en el sentido de transferir al patrimonio del Instituto de la Mujer para el Estado de

**NOTAS A LOS ESTADOS FINANCIEROS
DEL 1RO DE ENERO AL 30 DE SEPTIEMBRE DEL 2015
(EXPRESADOS EN PESOS)**

Morelos, los recursos humanos, materiales y financieros con que contaba el refugio de Casa de la Mujer dependiente del Sistema para el Desarrollo Integral de la Familia; modificaciones que implicaron cambios en la estructura orgánica del Instituto. El presente Decreto propone que todas las Subdirecciones del Instituto, pasen a ser Direcciones de Área. Se crea la Dirección de Planeación, Evaluación y Normatividad que tendrá por objeto formular y proponer a la Dirección General del Instituto los proyectos federales integrando las acciones a realizar, y su descripción y trámite de conformidad con la normatividad autorizada, para el debido cumplimiento de las funciones del Instituto. Y se crea la Dirección de Comunicación Social, para efecto de que el Instituto cuente con una unidad administrativa que dirija y ejecute la política de información, difusión y comunicación social de éste, así como concertar, promover, fortalecer y operar la relación con los medios de comunicación para la óptima utilización de los espacios de comunicación, expresión y difusión en materia de equidad de género e igualdad de oportunidades entre mujeres y hombres; crear, coordinar dirigir y desarrollar las campañas publicitarias de promoción de los derechos humanos y la situación social, política, económica y cultural de las mujeres. Por último con base en la transferencia de recursos materiales, financieros y la totalidad del patrimonio. Y se crea la Dirección del Refugio “Casa de la Mujer” a efecto de establecer las medidas necesarias para la seguridad física, emocional y jurídica de las mujeres y sus hijos e hijas bajo su custodia y formular un Modelo de Atención Integral Especializado para las mujeres que se encuentren refugiadas en forma temporal. El 12 de Diciembre de 2008 en el Periódico Oficial “Tierra y Libertad” número 4666, en el Decreto 1144 se reforma el segundo párrafo del artículo 1, y el inciso a) de la fracción I del artículo 8 del Decreto por el que se crea el Instituto de la Mujer para el Estado de Morelos. El 14 de agosto de 2009 en el Periódico Oficial “Tierra y Libertad” número 4203, el Instituto de la Mujer para el Estado de Morelos, fue sectorizado a la Secretaría de Desarrollo Humano y Social.

El 23 de febrero de 2011 en el Periódico Oficial “Tierra y Libertad” número 4873 se publica el Reglamento Interior del Instituto de la Mujer para el Estado de Morelos con las reformas aprobadas en la Cuadragésima Segunda Sesión Ordinaria de fecha 11 de septiembre de 2009 por la Junta Directiva del Instituto. El 5 de diciembre de 2012, en el Periódico Oficial “Tierra y Libertad” número 5048, se publica el Acuerdo de Sectorización de diversas entidades de la Administración Pública Paraestatal del Estado de Morelos en el Artículo 4. Se sectoriza a la Secretaría de Gobierno el organismo público descentralizado denominado Instituto de la Mujer para el Estado de Morelos.

Con fecha 23 de enero de 2013 en el Periódico Oficial “Tierra y Libertad” número 5061 se publicó la Ley del Instituto de la Mujer para el Estado de Morelos, la cual tiene como objeto establecer las bases y mecanismos para el funcionamiento del Instituto de la Mujer para el Estado de Morelos, promover la equidad de género y la igualdad de derechos y oportunidades entre mujeres y hombres de acuerdo con lo establecido en el artículo 1 y 4 de la Constitución Política de los Estados Unidos Mexicanos y el artículo 19 de la Constitución Política del Estado Libre y Soberano de Morelos.

4. ORGANIZACIÓN Y OBJETO SOCIAL

**NOTAS A LOS ESTADOS FINANCIEROS
DEL 1RO DE ENERO AL 30 DE SEPTIEMBRE DEL 2015
(EXPRESADOS EN PESOS)**

El Instituto de la Mujer para el Estado de Morelos, es un organismo público descentralizado, de la Administración Pública Estatal con personalidad jurídica, patrimonio propio y autonomía de gestión. El Instituto para su supervisión, se sectorizara por acuerdo del gobernador del Estado a la Secretaría que determine, en uso de sus facultades constitucionales y legales, dotado de atribuciones y objetivos en términos de la presente Ley, el cual contará con la estructura administrativa que determine su reglamento interior. El domicilio legal del Instituto de la Mujer para el Estado de Morelos, se encuentra en la ciudad de Cuernavaca, el cual podrá ampliar sus servicios en el territorio del Estado de Morelos.

a) OBJETO SOCIAL

El objeto del Instituto de la Mujer es el de establecer políticas y acciones que propicien y faciliten la plena incorporación de la mujer en la vida económica, política, cultural y social, al alentar su participación en todos los niveles y ámbitos de decisión, y promover ante las autoridades e instancias los mecanismos necesarios para ello. De la misma manera promoverá y fomentará las condiciones que posibiliten la no discriminación, la equidad y la igualdad de oportunidades y de trato entre los hombres y mujeres en el ejercicio pleno de sus derechos y la participación equitativa entre en la vida política, cultural y económica en la entidad, bajo el criterio de Transversalidad en las políticas públicas y con un enfoque que permita identificar y valorar la desigualdad, discriminación y violencia hacia las mujeres.

b) PRINCIPAL ACTIVIDAD

Artículo 8 de la Ley.- El Instituto tendrá las siguientes atribuciones: I. Diseñar, elaborar, coordinar, aplicar y evaluar el Programa Estatal de la Mujer y coordinar las acciones en él contenidas de acuerdo al Plan Estatal de Desarrollo; II. Difundir las disposiciones jurídicas y administrativas vigentes en el ámbito internacional, nacional y local a favor de las mujeres, así como promover el ejercicio de los derechos humanos y la cultura de la denuncia ciudadana ante las autoridades competentes por la violación a los mismos; III. Apoyar la formulación de políticas públicas e impulsar las propuestas de la sociedad, para alcanzar la igualdad de derechos y oportunidades de desarrollo para la mujer en el ámbito político, social, cultural y económico, e incorporar este principio en la planeación del desarrollo; IV. Impulsar la incorporación de los lineamientos del Programa Estatal de la Mujer en el programa anual de cada dependencia y entidad de la Administración Pública del Estado, así como en el de los sectores, en general vinculados con estos instrumentos, para la ejecución de sus programas sectoriales o, en su caso, institucionales específicos; V. Impulsar la incorporación de la perspectiva de género en el Plan Estatal de Desarrollo, a través de la capacitación y actualización de las y los servidores públicos responsables de la planeación y de emitir políticas públicas de cada sector del Estado; VI. Establecer y concertar acuerdos y convenios con las autoridades de los tres órdenes de gobierno para promover, con la participación, en su caso, de los sectores social y privado, las políticas, acciones y subprogramas que se establezcan en el Programa Estatal de la Mujer; VII. Participar en representación del Estado de Morelos, en eventos en materia de equidad de género y de las mujeres; VIII. Promover ante los poderes públicos del Estado, acciones dirigidas a mejorar la condición social de las mujeres generando

**NOTAS A LOS ESTADOS FINANCIEROS
DEL 1RO DE ENERO AL 30 DE SEPTIEMBRE DEL 2015
(EXPRESADOS EN PESOS)**

igualdad de oportunidades para su desarrollo y erradicando toda forma de discriminación en su contra; IX. Establecer y operar en coordinación con el Comité de Planeación del Desarrollo del Estado y otras dependencias del ejecutivo, un sistema de seguimiento de los programas federales, estatales y municipales relacionados con la mujer, de conformidad con lo previsto en las Leyes y convenios respectivos; X. Promover en los órdenes estatal y municipal, así como en los diversos sectores de la sociedad, acciones afirmativas dirigidas a mejorar la condición social de la población femenina y la erradicación de todas las formas de discriminación contra las mujeres; XI. Establecer vínculos de colaboración con el Poder Legislativo y con los Ayuntamientos del Estado, para promover acciones legislativas y reglamentarias que garanticen a las mujeres la igualdad de derechos y oportunidades de desarrollo; XII. Establecer vínculos de colaboración con las instancias administrativas de las mujeres en los ayuntamientos para promover y apoyar, en su caso, las políticas, programas, y acciones en materia de igualdad de oportunidades y desarrollo para las mujeres; XIII. Promover ante las autoridades competentes que los contenidos y materiales educativos estén libres de prejuicios discriminatorios contra las mujeres y que fomenten la igualdad de derechos y oportunidades; XIV. Promover ante las autoridades competentes que se garantice el acceso de la mujer, y se aliente su permanencia o reingreso a las instituciones educativas en todos los niveles, impulsando además a través del proceso de enseñanza, aprendizaje, la igualdad de oportunidades para hombres y mujeres; XV. Promover la elaboración de metodologías, indicadores y estudio de género en colaboración con instituciones públicas, privadas y académicas de reconocido prestigio; XVI. Propiciar y fomentar el acceso de las mujeres de la tercera edad, discapacitados y pertenecientes a minorías étnicas, a todo tipo de programas destinados a la mujer; XVII. Promover ante las autoridades federales, estatales y municipales en materia de salud, el acceso de las mujeres a servicios integrales de atención a la salud, considerando las características particulares de su ciclo de vida y condición social; XVIII. Instrumentar la profesionalización y formación permanente al personal del Instituto y el establecimiento del servicio civil de carrera; XIX. Participar en el diseño del Plan Estatal de Desarrollo del Estado de Morelos, procurando que en el contenido y en la asignación de los programas se incorpore la perspectiva de género; XX. Estimular y fomentar la participación activa de las organizaciones que actúan en la promoción y defensa de los derechos de la mujer, en las tareas de formulación, ejecución, seguimiento y evaluación de las políticas y acciones públicas orientadas al desarrollo integral de la mujer; XXI. Establecer un sistema de información y estadística que genere indicadores para el diseño, seguimiento y evaluación de las políticas públicas. XXII. Impulsar la creación y fortalecimiento de las instancias Municipales de la Mujer; XXIII. Coadyuvar con las Comisiones de equidad de género del H. Congreso de la Unión y del Congreso del Estado; XXIV. Participar en la formulación de iniciativas de Ley, vinculadas con el objeto del Instituto; XXV. Revisar de manera permanente la normatividad jurídica estatal que pueda contener cualquier forma de discriminación por razones de género y propiciar su modificación; XXVI. Proporcionar en el ámbito de su competencia, los servicios de asesoría, orientación y canalización a las instituciones competentes; XXVII. Fungir a través de su titular, como Secretaria Ejecutiva del sistema para la prevención, atención, sanción y erradicación de la violencia contra las mujeres, llevando al efecto las acciones que la Ley de la materia y su reglamento le atribuyen; XXVIII. Coadyuvar al cumplimiento de los objetivos del Instituto Nacional de

**NOTAS A LOS ESTADOS FINANCIEROS
DEL 1RO DE ENERO AL 30 DE SEPTIEMBRE DEL 2015
(EXPRESADOS EN PESOS)**

las Mujeres; XXIX. Promover ante las autoridades competentes la realización de acciones tendientes a prevenir, sancionar, atender y erradicar la violencia contra la mujer; XXX. Promover acciones tendientes a reconocer las aportaciones de la mujer, derivadas de su participación en el desarrollo del estado; XXXI. Impulsar en los medios de comunicación, una cultura de igualdad entre el hombre y la mujer, reconociendo y dignificando su imagen ante la sociedad; XXXII. Servir de enlace con organizaciones locales, nacionales e internacionales que apoyen proyectos dirigidos a la mujer, para lograr la captación de recursos y su adecuada distribución; XXXIII. Concertar y suscribir acuerdos de colaboración con organismos gubernamentales, no gubernamentales, públicos y privados, nacionales e internacionales, para el desarrollo de proyectos que beneficien a las mujeres; XXXIV. Actuar como órgano de consulta, capacitación y asesoría de las dependencias y entidades de la Administración Pública del Estado, así como de las municipales, y de los sectores social y privado, en materia de equidad e igualdad de derechos y oportunidades para las mujeres; XXXV. Promover la ejecución de acciones para el reconocimiento público de las mujeres, así como para la difusión nacional e internacional de las actividades que las benefician; XXXVI. Participar y organizar reuniones y eventos para el intercambio de experiencias e información en los ámbitos de su competencia sobre los temas de las mujeres; XXXVII. Promover, difundir y publicar obras relacionadas con las materias objeto de esta Ley; XXXVIII. Promover las aportaciones de recursos provenientes de dependencias e Instituciones públicas, organizaciones privadas y sociales, interesadas en apoyar el logro de la equidad entre hombres y mujeres; XXXIX. Establecer vinculación permanente con las autoridades de procuración y administración de justicia, con el objeto de contribuir con la eliminación de cualquier forma de discriminación contra las mujeres; XL. Impulsar la cooperación nacional e internacional, para el apoyo financiero y técnico en materia de equidad entre hombres y mujeres, de conformidad con las disposiciones aplicables; XLI. Proponer al Gobernador, la inclusión de la perspectiva de género en la elaboración de los proyectos anuales de la Ley de Ingresos y el Presupuesto de Egresos; XLII. Emitir informes de evaluación periódica para dar cuenta de resultados en el cumplimiento de los objetivos, estrategias y políticas del Programa Estatal de la Mujer; XLIII. Asesorar a las mujeres para potenciar sus capacidades a efecto de acceder y aprovechar los programas que los benefician; XLIV. Actualizar periódicamente el diagnóstico sobre la situación de las mujeres, en relación con los avances y operatividad del Programa Estatal de la Mujer, y XLV. Las demás que señale esta Ley.

Y de acuerdo al artículo 7 del Reglamento, el Instituto tiene las siguientes funciones:

I. Impulsar la plena integración de las mujeres a los procesos de desarrollo económico, social, político y cultural del Estado, así como su acceso a todos los niveles de toma de decisión ante todas las instancias correspondientes; II. Promover la igualdad de oportunidades y el reconocimiento de la urgente necesidad de diseñar y poner en marcha políticas públicas que atemperen las inequidades sociales y de género; III. Coordinar, instrumentar, elaborar y proponer los ordenamientos que orienten la conducción del quehacer público, privado, social, político, económico, académico y cultural para mejorar la condición social de las mujeres en un marco de equidad; IV. Asesorar, orientar y coordinar trabajos con los gobiernos municipales para la realización de acciones encaminadas al logro de los objetivos del Programa; V. Coordinar acciones con instancias de gobierno, a fin de asegurar la disposición de datos

**NOTAS A LOS ESTADOS FINANCIEROS
DEL 1RO DE ENERO AL 30 DE SEPTIEMBRE DEL 2015
(EXPRESADOS EN PESOS)**

estadísticos, indicadores de registro y otras informaciones, en donde se identifique la situación de hombres y mujeres, que permita la instrumentación de estrategias que coadyuven a eliminar desigualdades entre los sexos; VI. Promover ante las instancias que corresponda, las modificaciones pertinentes a las normas jurídicas estatales o municipales, a fin de asegurar un marco legal que garantice la igualdad de oportunidades entre mujeres y hombres en materia laboral, de educación, de salud, así como el ejercicio pleno de sus derechos; VII. Promover en el marco del Programa, la creación de instancias de atención integral de la mujer, principalmente en los aspectos jurídicos, médicos, psicológicos y asistenciales, dirigidas a eliminar toda forma de violencia; VIII. Impulsar el acceso, permanencia y promoción de la mujer en todos los niveles educativos, procurando servicios de calidad al alcance de la población demandante promoviendo que los contenidos y los materiales educativos sean libres de estereotipos y de prejuicios discriminatorios; IX. Fomentar en coordinación con las autoridades del sector salud, la educación para la salud, la salud reproductiva y la detección oportuna de cáncer en todas sus variables, promoviendo servicios de salud integral para la mujer; X. Promover la realización de programas de atención y prevención para la mujer de la tercera edad, discapacitadas, de minorías étnicas, en pobreza extrema y de otros grupos vulnerables; XI. Impulsar la capacidad productiva de la mujer, promoviendo oportunidades de empleo, retribuciones justas, créditos accesibles y financiamiento a proyectos productivos con las instancias correspondientes; XII. Promover la revaloración de la imagen de la mujer en los medios masivos de comunicación; XIII. Propiciar que se hagan evidentes los aportes que las mujeres hacen en todos los ámbitos, a efecto de potencializar su participación en la familia, en la sociedad y en la comunidad; XIV. Instituir acciones que promuevan la igualdad de los derechos y obligaciones para el hombre y la mujer en el seno de las familias con corresponsabilidad social, y XV. Las demás que le confieran otras disposiciones legales y las que sean necesarias para el cumplimiento de su objeto.

c) EJERCICIO FISCAL

De conformidad con lo establecido en los Postulados Básicos de Contabilidad Gubernamental emitidos por el Consejo Nacional de Armonización Contable (CONAC), particularmente en la explicación del término denominado Periodo Contable, se precisó que en lo que se refiere a la Contabilidad Gubernamental el período relativo es de un año calendario que comprende a partir del 1 de enero hasta el 30 de septiembre y está directamente relacionado con la ejecución de la Ley de Ingresos y el ejercicio del Presupuesto de Egresos. El período que se reporta del Ejercicio Fiscal que se reporta, comprende del 1 de Enero al 30 de Septiembre del 2015.

d) RÉGIMEN JURÍDICO

1. CONSTITUCIÓN POLÍTICA DE LOS ESTADOS UNIDOS MEXICANOS:

1.1. Constitución Política de los Estados Unidos Mexicanos

2. CONSTITUCIÓN POLÍTICA DEL ESTADO LIBRE Y SOBERANO DE MORELOS:

2.1. Constitución Política del Estado Libre y Soberano de Morelos, que reforma la del año de 1888

3. LEYES/CÓDIGOS:

3.1. Leyes:

**NOTAS A LOS ESTADOS FINANCIEROS
DEL 1RO DE ENERO AL 30 DE SEPTIEMBRE DEL 2015
(EXPRESADOS EN PESOS)**

3.1.1. Federales:

- 3.1.1.1. Ley de Adquisiciones, Arrendamientos y Servicios del Sector Público
- 3.1.1.2. Ley de Fiscalización y Rendición de Cuentas de la Federación
- 3.1.1.3. Ley de Planeación
- 3.1.1.4. Ley del Impuesto sobre la Renta
- 3.1.1.5. Ley del Seguro Social
- 3.1.1.6. Ley Federal de Instituciones de Fianzas
- 3.1.1.7. Ley Federal de los Trabajadores al Servicio del Estado, Reglamentaria del Apartado B del Artículo 123 Constitucional
- 3.1.1.8. Ley Federal de Presupuesto y Responsabilidad Hacendaría
- 3.1.1.9. Ley Federal de Procedimiento Administrativo
- 3.1.1.10. Ley Federal de Transparencia y Acceso a la Información Pública Gubernamental
- 3.1.1.11. Ley Federal del Trabajo
- 3.1.1.12. Ley General de Acceso de las Mujeres a una Vida Libre de Violencia
- 3.1.1.13. Ley General para Prevenir, Sancionar y Erradicar los Delitos en materia de Trata de Personas
- 3.1.1.14. Ley de Amparo
- 3.1.1.15. Ley del Instituto Nacional de las Mujeres
- 3.1.1.16. Ley Federal de Derechos de Autor
- 3.1.1.17. Ley Federal para Prevenir y Eliminar la Discriminación
- 3.1.1.18. Ley Federal para Prevenir y Sancionar la Tortura
- 3.1.1.19. Ley General para la Igualdad entre Mujeres y Hombres
- 3.1.1.20. Ley sobre la Celebración de Tratados
- 3.1.1.21. Ley Orgánica de la Administración Pública Federal

3.1.2. Estatales:

- 3.1.2.1. Ley del Instituto de la Mujer para el Estado de Morelos
- 3.1.2.2. Ley de Acceso de las Mujeres a una Vida Libre de Violencia para el Estado de Morelos
- 3.1.2.3. Ley de Contratos de Colaboración Publico Privada para el Estado de Morelos
- 3.1.2.4. Ley de Coordinación Hacendaría del Estado de Morelos
- 3.1.2.5. Ley de Entrega-Recepción de la Administración Pública para el Estado de Morelos y sus municipios
- 3.1.2.6. Ley de Fiscalización Superior del Estado de Morelos
- 3.1.2.7. Ley de Igualdad de Derechos y Oportunidades entre Mujeres y Hombres en el Estado de Morelos
- 3.1.2.8. Ley de Información Pública, Estadística y Protección de Datos Personales del Estado de Morelos
- 3.1.2.9. Ley de Mejora Regulatoria para el Estado de Morelos
- 3.1.2.10. Ley de Presupuesto, Contabilidad y Gasto Público del Estado de Morelos
- 3.1.2.11. Ley del Servicio Civil del Estado de Morelos
- 3.1.2.12. Ley Estatal de Documentación y Archivos de Morelos
- 3.1.2.13. Ley Estatal de Responsabilidades de los Servidores Públicos
- 3.1.2.14. Ley General de Bienes del Estado de Morelos
- 3.1.2.15. Ley Orgánica de la Administración Pública del Estado de Morelos
- 3.1.2.16. Ley Orgánica Municipal del Estado de Morelos

**NOTAS A LOS ESTADOS FINANCIEROS
DEL 1RO DE ENERO AL 30 DE SEPTIEMBRE DEL 2015
(EXPRESADOS EN PESOS)**

- 3.1.2.17. Ley para Prevenir y Sancionar la Tortura en el Estado de Morelos
- 3.1.2.18. Ley para Prevenir, Atender, Sancionar y Erradicar la Violencia Familiar en el Estado de Morelos
- 3.1.2.19. Ley sobre Adquisiciones, Enajenaciones, Arrendamiento y Prestación de Servicios del Poder Ejecutivo del Estado Libre y Soberano de Morelos
- 3.1.2.20. Ley sobre el Ejercicio de las Profesiones en el Estado de Morelos
- 3.1.2.21. Ley de Atención y Reparación a Víctimas del Delito y de Violaciones a Derechos Humanos
- 3.2. Códigos:**
 - 3.2.1. Federales:**
 - 3.2.1.1. Código Civil Federal
 - 3.2.1.2. Código Federal de Procedimientos Civiles
 - 3.2.1.3. Código Penal Federal
 - 3.2.1.4. Código Federal de Procedimientos Penales
 - 3.2.2. Estatales:**
 - 3.2.2.1. Código Civil para el Estado Libre y Soberano de Morelos
 - 3.2.2.2. Código de Procedimientos Penales para el Estado de Morelos (Procesos Orales)
 - 3.2.2.3. Código de Procedimientos Penales para el Estado de Morelos
 - 3.2.2.4. Código Familiar para el Estado Libre y Soberano de Morelos
 - 3.2.2.5. Código Fiscal para el Estado de Morelos
 - 3.2.2.6. Código Penal para el Estado de Morelos
 - 3.2.2.7. Código Procesal Civil para el Estado Libre y Soberano de Morelos
 - 3.2.2.8. Código Procesal Familiar para el Estado Libre y Soberano de Morelos
- 4. PLANES:**
 - 4.1. Federales:**
 - 4.1.1. Plan Nacional de Desarrollo vigente
 - 4.2. Estatales:**
 - 4.2.1. Plan Estatal de Desarrollo vigente
- 5. REGLAMENTOS/DECRETOS/ACUERDOS/PROGRAMAS:**
 - 5.1. Reglamentos:**
 - 5.1.1. Federales:**
 - 5.1.1.1. Reglamento de la Ley Federal de Presupuesto y Responsabilidad Hacendaria
 - 5.1.1.2. Reglamento de la Ley General de Acceso de las Mujeres a una Vida Libre de Violencia
 - 5.1.1.3. Reglamento de la Ley General para Prevenir, Sancionar y Erradicar los Delitos en Materia de Trata de Personas
 - 5.1.2. Estatales:**
 - 5.1.2.1. Reglamento de Información Pública Estadística y Protección de Datos Personales del Estado de Morelos
 - 5.1.2.2. Reglamento de la Ley de Acceso de las Mujeres a una Vida Libre de Violencia para el Estado de Morelos
 - 5.1.2.3. Reglamento de la Ley de Contratos de Colaboración Público Privada para el Estado de Morelos

**NOTAS A LOS ESTADOS FINANCIEROS
DEL 1RO DE ENERO AL 30 DE SEPTIEMBRE DEL 2015
(EXPRESADOS EN PESOS)**

- 5.1.2.4. Reglamento de la Ley de Extinción de Dominio en Favor del Estado de Morelos en Materia del Fondo Económico para la Restauración y Protección Especial de las Víctimas u Ofendidos del Delito
- 5.1.2.5. Reglamento de la Ley de Mejora Regulatoria para el Estado de Morelos
- 5.1.2.6. Reglamento de la Ley sobre Adquisiciones, Enajenaciones, Arrendamientos y Prestación de Servicios del Poder Ejecutivo del Estado Libre y Soberano
- 5.1.2.7. Reglamento del Registro Público de los Organismos Descentralizados del Poder Ejecutivo del Gobierno del Estado de Morelos
- 5.1.2.8. Reglamento Interior del Instituto de la Mujer para el Estado de Morelos
- 5.1.2.9. Reglamento para Prevenir, Atender, Sancionar y Erradicar la Violencia Familiar en el Estado de Morelos
- 5.1.2.10. Reglamento sobre Adquisiciones, Enajenaciones, Arrendamientos y Prestación de Servicios

- 5.1.2.11. Reglamento sobre la Clasificación de la Información Pública a que se Refiere la Ley de Información Pública, y Protección de Datos Personales del Estado de Morelos
- 5.2. **Decretos:**
 - 5.2.1. **Estatales:**
 - 5.2.1.1. Decreto seiscientos sesenta y siete que crea el Instituto de la Mujer para el Estado de Morelos
 - 5.2.1.2. Decreto doscientos cuarenta y siete por el que se reforman adicionan y derogan diversas disposiciones del decreto por el que se crea el Instituto de la Mujer para el Estado de Morelos
 - 5.2.1.3. Decreto setecientos ochenta y tres por el que se reforma el decreto por el que se crea el Instituto de la Mujer para el Estado de Morelos
 - 5.2.1.4. Decreto mil ciento cuarenta y cuatro, por el que se reforman y adicionan diversas disposiciones del decreto por el que se crea el Instituto de la Mujer para el Estado de Morelos
 - 5.2.1.5. Decreto por el que se establecen las Medidas Emergentes para Prevenir, Atender, Sancionar y Erradicar la Violencia contra las Mujeres en el Estado de Morelos
- 5.3. **Acuerdos:**
 - 5.3.1. **Estatales:**
 - 5.3.1.1. Acuerdo mediante el cual se da a conocer el Procedimiento para la Atención de Solicitudes de Acceso a la Información Pública en las Dependencias y Entidades de la Administración Pública del Estado
 - 5.3.1.2. Acuerdo que establece los Lineamientos para la Convocatoria y Desarrollo de las Sesiones Ordinarias y Extraordinarias de los Órganos Colegiados de la Administración central y de los Organismos Auxiliares que Integran el Sector Paraestatal del estado de Morelos.
- 5.4. **Programas:**
 - 5.4.1. **Federales:**
 - 5.4.1.1. Programa de Apoyo a las Instancias de Mujeres en las Entidades Federativas
 - 5.4.1.2. Programa de Medidas Emergentes para Prevenir, Atender, Sancionar y Erradicar la Violencia contra las Mujeres en el Territorio Nacional
 - 5.4.2. **Estatales:**

**NOTAS A LOS ESTADOS FINANCIEROS
DEL 1RO DE ENERO AL 30 DE SEPTIEMBRE DEL 2015
(EXPRESADOS EN PESOS)**

- 5.4.2.1 Programa Estatal de Equidad de Género
- 5.4.2.2 Programa Estatal de Prevención y Control de la Administración Pública
- 5.4.2.3 Programa Estatal de Transparencia y Acceso a la Información
- 5.4.2.4 Programa Sectorial Vigente

6. MANUALES:

6.1 Estatales:

- 6.1.1 Manual de Políticas y Procedimientos del Instituto de la Mujer para el Estado de Morelos
- 6.1.2 Manual de Organización del Instituto de la Mujer para el Estado de Morelos

7 POLÍTICAS:

7.1 Federales:

- 7.1.1 Política Pública en materia de Género

7.2 Estatales:

- 7.2.1 Política Pública en materia de Género

8 LINEAMIENTOS:

8.1 Federales:

- 8.1.1 Lineamiento de Austeridad, Racionalidad, Disciplina y Control del Ejercicio Presupuestario

8.2 Estatales:

- 8.2.1 Lineamiento que Declara la Difusión de Oficio de las Cédulas Profesionales
- 8.2.2 Lineamientos del Fondo Revolvente y Otros Gastos

9 OTROS:

9.1 Federales:

- 9.1.1 Norma Oficial Mexicana NOM-190-SSA1-1999, Prestación de servicios de salud. Criterios para la atención médica de la violencia familiar.
- 9.1.2 Norma Oficial Mexicana NOM-046-SSA2-2005 Violencia Familiar, Sexual y Contra las Mujeres. Criterios para la Prevención y atención.

e) CONSIDERACIONES FISCALES DEL ENTE

-RÉGIMEN FISCAL:

Clave RFC: IME020814NZ4

El Instituto tributa conforme al Régimen Personas Morales con fines No Lucrativos.

Fecha de inscripción y de inicio de operaciones: 14-08-2002

-OBLIGACIONES ANTE EL SAT:

Presentar Declaraciones Mensuales de: Retenciones de ISR por Sueldos y Salarios, por pagos a los trabajadores asimilados a salarios, por servicios profesionales y por el pago de rentas de bienes inmuebles. Así como presentar la Declaración Anual de ISR e informativa de Sueldos y Salarios y de Subsidio.

f) ESTRUCTURA ORGANIZACIONAL BÁSICA

Artículo 10.- Para el cumplimiento de su objeto y el ejercicio de sus atribuciones, el Instituto de la Mujer para el Estado de Morelos se integrará de la siguiente manera: I. Junta Directiva; II. Dirección General; III. Consejo Consultivo; IV. Órgano de Vigilancia.

**NOTAS A LOS ESTADOS FINANCIEROS
DEL 1RO DE ENERO AL 30 DE SEPTIEMBRE DEL 2015
(EXPRESADOS EN PESOS)**

Para el estudio, planeación y despacho de los asuntos de su competencia, el Instituto contará con las unidades administrativas que requiera y que se señalen en su Reglamento interior. Artículo 11.- La Junta Directiva será la máxima autoridad del Instituto y se integrará por: I. Los Titulares de las siguientes dependencias del Poder Ejecutivo del Estado, quienes deberán designar a un suplente: A. Secretaría de Gobierno B. Secretaría de Gestión e Innovación C. Secretaría de Educación; D. Secretaría de Salud; E. Secretaría de Economía; F. Secretaría de Seguridad Pública; G. Secretaría de Hacienda; H. Procuraduría General de Justicia; I. Secretaría de Desarrollo Social; II. La Diputada/o presidenta/e de la Comisión de Equidad de Género del Congreso del Estado, únicamente en acciones concejales. III. El o la Directora del Sistema Estatal para el Desarrollo Integral de la Familia; IV. Siete mujeres ciudadanas en pleno ejercicio de sus derechos, morelenses por nacimiento o residencia, en cuyo caso deberán tener una antigüedad mínima de cinco años anteriores a su designación, y provenientes de las organizaciones civiles del Estado. Las y los ciudadanos (as) a que hace referencia el presente artículo tendrán carácter honorífico y serán electas mediante convocatoria que emita la Junta Directiva y durarán en su encargo tres años y podrán ser reelectas por un período igual. Por cada propietario (a) se designará un suplente. Artículo 12.- La Junta directiva será presidida por el Secretario de Gobierno. La Secretaria Técnica de la Junta de Gobierno recaerá en la Directora General del Instituto de la Mujer.

La Plantilla del Instituto de la Mujer para el Estado de Morelos, se conforma de la siguiente manera:

- Dirección General
- Dirección Jurídica
- Dirección de Administración y Finanzas
- Dirección de Planeación, Evaluación y Normatividad
- Dirección de Capacitación y Enlace Institucional.

g) FIDEICOMISOS, MANDATOS Y ANÁLOGOS DE LOS CUALES ES FIDEICOMITENTE O FIDEICOMISARIO

El Instituto de la Mujer para el Estado de Morelos no pertenece a ningún Fideicomiso, ni como Fideicomitente ni como Fiduciario.

5. BASES DE PREPARACIÓN DE LOS ESTADOS FINANCIEROS

- a) El Instituto de la Mujer para el Estado de Morelos presenta sus estados financieros conforme a las disposiciones emitidas por el CONAC.
- b) La normatividad aplicada para el reconocimiento, valuación y revelación de los diferentes rubros de la información financiera, así como las bases de medición utilizadas para la elaboración de los estados financieros; esta dependencia aplicó: valor razonable, valor de sustitución valor de recuperación.
- c) Postulados básicos. (Conforme a las NIF)
- d) Normatividad supletoria.
No aplica
- e) Para las entidades que por primera vez estén implementando la base devengado de acuerdo a la Ley de Contabilidad, deberán:

**NOTAS A LOS ESTADOS FINANCIEROS
DEL 1RO DE ENERO AL 30 DE SEPTIEMBRE DEL 2015
(EXPRESADOS EN PESOS)**

*Revelar las nuevas políticas de reconocimiento:

No aplica

*Plan de implementación:

No aplica

*Revelar los cambios en las políticas, la clasificación y medición de las mismas, así como su impacto en la información financiera:

No aplica

6. POLÍTICAS DE CONTABILIDAD SIGNIFICATIVAS

- a) Actualización: se informará del método utilizado para la actualización del valor de los activos, pasivos y Hacienda Pública y/o patrimonio y las razones de dicha elección. Así como informar de la desconexión o reconexión inflacionaria. En el periodo que se informa y con anterioridad no se ha aplicado el B-10, Re xpresión, o actualización.
- b) Informar sobre la realización de operaciones en el extranjero y de sus efectos en la información financiera gubernamental. En el periodo que se informa, no se realizaron operaciones con el extranjero
- c) Método de valuación de la inversión en acciones en el Sector Paraestatal. El organismo no ha realizado inversiones en acciones
- d) Sistema y método de valuación de inventarios. Por valor de sustitución.
- e) Beneficios a empleados: No Aplica
- f) Provisiones: No Aplica.
- g) Reservas: No Aplica
- h) Cambios en políticas contables y corrección de errores junto con la revelación de los efectos que se tendrá en la información financiera del ente público, ya sea retrospectivos o prospectivos. En el periodo que se informa no se realizaron cambios en política contable ni corrección de errores
- i) Reclasificaciones: En el periodo que se informa no hubo reclasificaciones contables, solo en cuentas de orden presupuestales que no afectan resultados.
- j) Depuración y cancelación de saldos. En el periodo que se informa no hubo depuración y cancelación de saldos.

7. POSICIÓN EN MONEDA EXTRANJERA Y PROTECCIÓN POR RIESGO CAMBIARIO

Todos los estados financieros presentados conforme a los lineamientos establecidos, están representados en moneda nacional.

8. REPORTE ANALÍTICO DEL ACTIVO

- a) Vida útil o porcentajes de depreciación, deterioro o amortización utilizados en los diferentes tipos de activos. Conforme a Parámetros de Vida Útil establecido por CONAC.
- b) Cambios en el porcentaje de depreciación o valor residual de los activos. No se realizaron registros por este concepto.
- c) Importe de los gastos capitalizados en el ejercicio, tanto financieros como de investigación y desarrollo. No se realizaron registros por este concepto.
- d) Riegos por tipo de cambio o tipo de interés de las inversiones financieras. No se realizaron registros por este concepto.

**NOTAS A LOS ESTADOS FINANCIEROS
DEL 1RO DE ENERO AL 30 DE SEPTIEMBRE DEL 2015
(EXPRESADOS EN PESOS)**

- e) Valor activado en el ejercicio de los bienes construidos por la entidad. No se realizaron registros por este concepto.
- f) Otras circunstancias de carácter significativo que afecten el activo, tales como bienes en garantía, señalados en embargos, litigios, títulos de inversiones entregados en garantías, baja significativa del valor de inversiones financieras, etc. No se realizaron registros por este concepto.
- g) Desmantelamiento de Activos, procedimientos, implicaciones, efectos contables No se realizaron registros por este concepto.
- h) Administración de activos; planeación con el objetivo de que el ente los utilice de manera más efectiva. No se realizaron registros por este concepto.

Variaciones en el activo:

- a) Inversiones en valores. No se realizaron registros por este concepto.
- b) Patrimonio de organismos descentralizados. No se realizaron registros por este concepto.
- c) Inversiones en empresas de participación mayoritaria. No se realizaron registros por este concepto.
- d) Inversiones en empresas de participación minoritaria. No se realizaron registros por este concepto.

9. FIDEICOMISOS, MANDATOS Y ANÁLOGOS

- a) Por ramo o unidad administrativa que los reporta.
No se realizaron registros por este concepto
- b) Enlistar los de mayor monto de disponibilidad, relacionando aquéllos que conforman el 80% de las disponibilidades.
No se realizaron registros por este concepto.

10. REPORTE DE LA RECAUDACIÓN

- a) Análisis del comportamiento de la recaudación correspondiente al ente público o cualquier tipo de ingreso, de forma separada los ingresos locales de los federales.

LEY DE INGRESOS RECAUDADA	\$ 19,269,270.00
INGRESOS ESTATALES RECAUDADOS	\$ 6,444,159.00
INGRESOS FEDERALES RECAUDADOS	\$ 12,825,111.00

- b) Proyección de la recaudación e ingresos en el mediano plazo.
No se realizaron registros por este concepto

11. INFORMACIÓN SOBRE LA DEUDA Y EL REPORTE ANALÍTICO DE LA DEUDA

- a) Utilizar al menos los siguientes indicadores: deuda respecto al PIB y deuda respecto a la recaudación tomando, como mínimo, un período igual o menor a 5 años.
*No Aplica

**NOTAS A LOS ESTADOS FINANCIEROS
DEL 1RO DE ENERO AL 30 DE SEPTIEMBRE DEL 2015
(EXPRESADOS EN PESOS)**

- b) Información de manera agrupada por tipo de valor gubernamental o instrumento financiero en la que se considere intereses, comisiones, tasa, perfil de vencimiento y otros gastos de la deuda.
*No Aplica

12. CLASIFICACIONES OTORGADAS

Informar, tanto del ente público como cualquier transacción realizada, que haya sido sujeta a una calificación crediticia.

*No Aplica

13. PROCESO DE MEJORA

- a) Principales Políticas de control interno:

Se aplica la normatividad de materia de ejercicio, conforme a Conac, contabilidad Gubernamental, emisión de información financiera, control y evaluación de los egresos públicos establecidos en la Ley de control Presupuestal y responsabilidad hacendaria vigente, Se aplican las disposiciones de austeridad presupuestal establecidas en el Estado de Morelos para el Ejercicio 2015.

- b) Medidas de desempeño financiero, metas y alcance:
Seguimiento del POA

14. INFORMACIÓN POR SEGMENTOS

*No aplica.

15. EVENTOS POSTERIORES AL CIERRE

La dependencia informará sobre las transferencias de recursos pendientes de radicación por la Secretaría de Hacienda.

16. PARTES RELACIONADAS

No existen partes relacionadas que ejerzan influencia significativa sobre la toma de decisiones financieras y operativas de esta dependencia.

**17. RESPONSABILIDAD SOBRE LA PRESENTACIÓN RAZONABLE DE LA INFORMACIÓN
CONTABLE**

“Bajo protesta de decir verdad declaramos que los Estados Financieros y sus notas, son razonablemente correctos y son responsabilidad del emisor”.

Estas Notas son parte integrante de los Estados Financieros al 30 de Septiembre de 2015.

Información Presupuestaria

Rubro de Ingresos	Ingreso					Diferencia
	Estimado (1)	Ampliaciones y Reducciones (2)	Modificado (3= 1 + 2)	Devengado (4)	Recaudado (5)	
Impuestos	-	-	-	-	-	-
Cuotas y Aportaciones de Seguridad Social	-	-	-	-	-	-
Contribuciones de Mejoras	-	-	-	-	-	-
Derechos	-	-	-	-	-	-
Productos	-	-	-	-	119,504	119,504
Corriente	-	-	-	-	119,504	119,504
Capital	-	-	-	-	-	-
Aprovechamientos	-	-	-	-	-	-
Corriente	-	-	-	-	-	-
Capital	-	-	-	-	-	-
Ingresos por Ventas de Bienes y Servicios	-	-	-	-	-	-
Participaciones y Aportaciones	12,825,111	-	12,825,111	-	12,825,111	-
Transferencias, Asignaciones, Subsidios y Otras Ayudas	9,776,039	106,516	9,882,555	1,741,034	6,324,655	3,451,384
Ingresos Derivados de Financiamientos	-	-	-	-	-	-
Total	22,601,150	106,516	22,707,666	1,741,034	19,269,270	3,331,880
				Ingresos excedentes ¹	-	-

Estado Analítico de Ingresos Por Fuente de Financiamiento	Ingreso					Diferencia
	Estimado (1)	Ampliaciones y Reducciones (2)	Modificado (3= 1 + 2)	Devengado (4)	Recaudado (5)	
Ingresos del Gobierno	22,601,150	106,516	22,707,666	1,741,034	19,149,766	3,451,384
Impuestos	-	-	-	-	-	-
Contribuciones de Mejoras	-	-	-	-	-	-
Derechos	-	-	-	-	-	-
Productos	-	-	-	-	-	-
Corriente	-	-	-	-	-	-
Capital	-	-	-	-	-	-
Aprovechamientos	-	-	-	-	-	-
Corriente	-	-	-	-	-	-
Capital	-	-	-	-	-	-
Participaciones y Aportaciones	12,825,111	-	12,825,111	-	12,825,111	-
Transferencias, Asignaciones, Subsidios y Otras Ayudas	9,776,039	106,516	9,882,555	1,741,034	6,324,655	3,451,384
Ingresos de Organismos y Empresas	-	-	-	-	-	-
Cuotas y Aportaciones de Seguridad Social	-	-	-	-	-	-
Ingresos por Ventas de Bienes y Servicios	-	-	-	-	-	-
Transferencias, Asignaciones, Subsidios y Otras Ayudas	-	-	-	-	-	-
Ingresos derivados de financiamiento	-	-	-	-	-	-
Ingresos Derivados de Financiamientos	-	-	-	-	-	-
Total	22,601,150	106,516	22,707,666	1,741,034	19,149,766	3,451,384
				Ingresos excedentes ¹	-	-



MORELOS
PODER EJECUTIVO

Cuenta Pública 2015
Instituto de la Mujer para el Estado de Morelos
Estado Analítico del Ejercicio del Presupuesto de Egresos
Clasificación Administrativa
Del 1 de enero al 30 de septiembre de 2015

Concepto	Egresos					
	Aprobado	Ampliaciones/ (Reducciones)	Modificado	Devengado	Pagado	Subejercicio
	1	2	3 = (1 + 2)	4	5	6 = (3 - 4)
Secretaría Ejecutiva de la Gobernatura	-	-	-	-	-	-
Secretaría de Gobierno	-	-	-	-	-	-
Secretaría de Hacienda	-	-	-	-	-	-
Secretaría de Economía	-	-	-	-	-	-
Secretaría de Desarrollo Agropecuario	-	-	-	-	-	-
Secretaría de Obras Públicas	-	-	-	-	-	-
Secretaría de Educación	-	-	-	-	-	-
Secretaría de Salud	-	-	-	-	-	-
Fiscalía General del Estado	-	-	-	-	-	-
Secretaría de Administración	-	-	-	-	-	-
Secretaría de la Contraloría	-	-	-	-	-	-
Comisión Estatal de Seguridad Pública	-	-	-	-	-	-
Consejería Jurídica	-	-	-	-	-	-
Secretaría de Turismo	-	-	-	-	-	-
Secretaría de Desarrollo Social	-	-	-	-	-	-
Secretaría del Trabajo	-	-	-	-	-	-
Secretaría de Cultura	-	-	-	-	-	-
Secretaría de Desarrollo Sustentable	-	-	-	-	-	-
Secretaría de Innovación, Ciencia y Tecnología	-	-	-	-	-	-
Secretaría de Movilidad y Transporte	-	-	-	-	-	-
Secretaría de Información y Comunicación	-	-	-	-	-	-
Gastos Institucionales	-	-	-	-	-	-
Poder Legislativo	-	-	-	-	-	-
Poder Judicial	-	-	-	-	-	-
Organismos Autónomos	-	-	-	-	-	-
Entidades Paraest. y Fid. No Emp. y No Fin.	21,338,282	106,516	21,444,798	579,135	7,015,527	20,865,663
Fideicomisos Emp. No Fin. con Part. Est. May.	-	-	-	-	-	-
Poder Ejecutivo de los Municipios	-	-	-	-	-	-
Total del Gasto	21,338,282	106,516	21,444,798	579,135	7,015,527	20,865,663



Cuenta Pública 2015
Instituto de la Mujer para el Estado de Morelos
Estado Analítico del Ejercicio del Presupuesto de Egresos
Clasificación Económica (por Tipo de Gasto)
Del 1 de enero al 30 de septiembre de 2015

Concepto	Egresos					
	Aprobado 1	Ampliaciones/ (Reducciones) 2	Modificado 3 = (1 + 2)	Devengado 4	Pagado 5	Subejercicio 6 = (3 - 4)
Gasto Corriente	21,338,282	106,516	21,444,798	579,135	7,015,527	20,865,663
Gasto de Capital	-	-	-	-	-	-
Amortización de la Deuda y Disminución de Pasivos	-	-	-	-	-	-
Total del Gasto	21,338,282	106,516	21,444,798	579,135	7,015,527	20,865,663



MORELOS
PODER EJECUTIVO

Cuenta Pública 2015
Instituto de la Mujer para el Estado de Morelos
Estado Analítico del Ejercicio del Presupuesto de Egresos
Clasificación por Objeto del Gasto (Capítulo y Concepto)
Del 1 de enero al 30 de septiembre de 2015

Concepto	Egresos						Subejercicio
	Aprobado	Ampliaciones/ (Reducciones)	Modificado	Devengado	Pagado		
	1	2	3 = (1 + 2)	4	5	6 = (3 - 4)	
Servicios Personales	5,719,732	-	5,719,732	483,240	4,479,758	5,236,492	
Remuneraciones al Personal de Carácter Permanente	3,967,715	-	3,967,715	-	1,546,923	3,967,715	
Remuneraciones al Personal de Carácter Transitorio	774,693	-	774,693	-	744,897	774,693	
Remuneraciones Adicionales y Especiales	34,825	-	34,825	-	87,486	34,825	
Seguridad Social	773,750	-	773,750	483,240	110,733	290,510	
Otras Prestaciones Sociales y Económicas	168,750	-	168,750	-	1,989,719	168,750	
Previsiones	-	-	-	-	-	-	
Pago de Estímulos a Servidores Públicos	-	-	-	-	-	-	
Materiales y Suministros	529,100	-	529,100	-	203,558	529,100	
Materiales de Administración, Emisión de Documentos y Artículos Oficiales	208,000	-	208,000	-	40,936	208,000	
Alimentos y Utensilios	75,600	-	75,600	-	22,909	75,600	
Materias Primas y Materiales de Producción y Comercialización	-	-	-	-	443	-	
Materiales y Artículos de Construcción y de Reparación	22,500	-	22,500	-	6,567	22,500	
Productos Químicos, Farmacéuticos y de Laboratorio	7,500	-	7,500	-	1,234	7,500	
Combustibles, Lubrificantes y Aditivos	160,500	-	160,500	-	126,092	160,500	
Vestuario, Blancos, Prendas de Protección y Artículos Deportivos	1,000	-	1,000	-	1,119	1,000	
Materiales y Suministros Para Seguridad	-	-	-	-	-	-	
Herramientas, Refacciones y Accesorios Menores	54,000	-	54,000	-	4,258	54,000	
Servicios Generales	2,183,339	106,516	2,289,855	85,495	1,029,154	2,204,360	
Servicios Básicos	317,500	-	317,500	5,519	213,644	311,981	
Servicios de Arrendamiento	948,000	-	948,000	12,699	244,699	935,301	
Servicios Profesionales, Científicos, Técnicos y Otros Servicios	345,248	-	345,248	-	184,227	345,248	
Servicios Financieros, Bancarios y Comerciales	139,164	-	139,164	10	99,063	139,154	
Servicios de Instalación, Reparación, Mantenimiento y Conservación	143,500	-	143,500	-	92,624	143,500	
Servicios de Comunicación Social y Publicidad	-	-	-	-	-	-	
Servicios de Traslado y Viáticos	124,800	-	124,800	573	90,723	124,227	
Servicios Oficiales	20,727	-	20,727	2,800	37,115	17,927	
Otros Servicios Generales	144,400	106,516	250,916	63,893	67,059	187,023	
Transferencias, Asignaciones, Subsidios y Otras Ayudas	81,000	-	81,000	-	-	81,000	



Cuenta Pública 2015
 Instituto de la Mujer para el Estado de Morelos
 Estado Analítico del Ejercicio del Presupuesto de Egresos
 Clasificación por Objeto del Gasto (Capítulo y Concepto)
 Del 1 de enero al 30 de septiembre de 2015

Concepto	Egresos					Subejercicio
	Aprobado	Ampliaciones/ (Reducciones)	Modificado	Devengado	Pagado	
	1	2	3 = (1 + 2)	4	5	
Transferencias Internas y Asignaciones al Sector Público	-	-	-	-	-	-
Transferencias al Resto del Sector Público	-	-	-	-	-	-
Subsidios y Subvenciones	-	-	-	-	-	-
Ayudas Sociales	81,000	-	81,000	-	-	81,000
Pensiones y Jubilaciones	-	-	-	-	-	-
Transferencias a Fideicomisos, Mandatos y Otros Análogos	-	-	-	-	-	-
Transferencias a la Seguridad Social	-	-	-	-	-	-
Donativos	-	-	-	-	-	-
Transferencias al Exterior	-	-	-	-	-	-
Bienes Muebles, Inmuebles e Intangibles						
Mobiliario y Equipo de Administración	-	-	-	-	10,199	-
Mobiliario y Equipo Educativo y Recreativo	-	-	-	-	9,400	-
Equipo e Instrumental Médico y de Laboratorio	-	-	-	-	-	-
Vehículos y Equipo de Transporte	-	-	-	-	-	-
Equipo de Defensa y Seguridad	-	-	-	-	-	-
Maquinaria, Otros Equipos y Herramientas	-	-	-	-	-	-
Activos Biológicos	-	-	-	-	-	-
Bienes Inmuebles	-	-	-	-	-	-
Activos Intangibles	-	-	-	-	799	-
Inversión Pública						
Obra Pública en Bienes de Dominio Público	-	-	-	-	-	-
Obra Pública en Bienes Propios	-	-	-	-	-	-
Proyectos Productivos y Acciones de Fomento	-	-	-	-	-	-
Inversiones Financieras y Otras Provisiones						
Inversiones Para el Fomento de Actividades Productivas	-	-	-	-	-	-
Acciones y Participaciones de Capital	-	-	-	-	-	-
Compra de Títulos y Valores	-	-	-	-	-	-
Concesión de Préstamos	-	-	-	-	-	-
Inversiones en Fideicomisos, Mandatos y Otros Análogos	-	-	-	-	-	-
Otras Inversiones Financieras	-	-	-	-	-	-
Provisiones para Contingencias y Otras Erogaciones Especiales	-	-	-	-	-	-
Participaciones y Aportaciones	12,825,111		12,825,111	10,400	1,292,858	12,814,711
Participaciones	-	-	-	-	-	-

Cuenta Pública 2015

Instituto de la Mujer para el Estado de Morelos
 Estado Analítico del Ejercicio del Presupuesto de Egresos
 Clasificación por Objeto del Gasto (Capítulo y Concepto)
 Del 1 de enero al 30 de septiembre de 2015



Concepto	Egresos					
	Aprobado	Ampliaciones/ (Reducciones)	Modificado	Devengado	Pagado	Subejercicio
	1	2	3 = (1 + 2)	4	5	6 = (3 - 4)
Aportaciones Convenios	-	-	-	-	-	-
	12,825,111	-	12,825,111	10,400	1,292,858	12,814,711
Deuda Pública	-	-	-	-	-	-
Amortización de la Deuda Pública	-	-	-	-	-	-
Intereses de la Deuda Pública	-	-	-	-	-	-
Comisiones de la Deuda Pública	-	-	-	-	-	-
Gastos de la Deuda Pública	-	-	-	-	-	-
Costo por Coberturas	-	-	-	-	-	-
Apoyos Financieros	-	-	-	-	-	-
Adeudos de Ejercicios Fiscales Anteriores (Adefas)	-	-	-	-	-	-
Total del Gasto	21,338,282	106,516	21,444,798	579,135	7,015,527	20,865,663

Concepto	Egresos					
	Aprobado 1	Ampliaciones/ (Reducciones) 2	Modificado 3 = (1 + 2)	Devengado 4	Pagado 5	Subejercicio 6 = (3 - 4)
Gobierno	15,007,725	106,516	15,114,241	579,135	7,015,527	14,535,106
Legislación	-	-	-	-	-	-
Justicia	8,513,171	106,516	8,619,687	579,135	7,015,527	8,040,552
Coordinación de la Política de Gobierno	6,494,554	-	6,494,554	-	-	6,494,554
Relaciones Exteriores	-	-	-	-	-	-
Asuntos Financieros y Hacendarios	-	-	-	-	-	-
Seguridad Nacional	-	-	-	-	-	-
Asuntos de Orden Público y de Seguridad Interior	-	-	-	-	-	-
Otros Servicios Generales	-	-	-	-	-	-
Desarrollo Social	6,330,557	-	6,330,557	-	-	6,330,557
Protección Ambiental	-	-	-	-	-	-
Vivienda y Servicios a la Comunidad	-	-	-	-	-	-
Salud	-	-	-	-	-	-
Recreación, Cultura y Otras Manifestaciones Sociales	-	-	-	-	-	-
Educación	-	-	-	-	-	-
Protección Social	-	-	-	-	-	-
Otros Asuntos Sociales	6,330,557	-	6,330,557	-	-	6,330,557
Desarrollo Económico	-	-	-	-	-	-
Asuntos Económicos, Comerciales y Laborales en General	-	-	-	-	-	-
Agropecuaria, Silvicultura, Pesca y Caza	-	-	-	-	-	-
Combustibles y Energía	-	-	-	-	-	-
Minería, Manufacturas y Construcción	-	-	-	-	-	-
Transporte	-	-	-	-	-	-
Comunicaciones	-	-	-	-	-	-
Turismo	-	-	-	-	-	-
Ciencia, Tecnología e Innovación	-	-	-	-	-	-
Otras Industrias y Otros Asuntos Económicos	-	-	-	-	-	-
Otros no Clasificadas en Funciones Anteriores	-	-	-	-	-	-
Transacciones de la Deuda Pública / Costo Financiero de la Deuda	-	-	-	-	-	-
Transferencias, Participaciones y Aportaciones entre Diferentes Niveles y Ordenes de Gobierno	-	-	-	-	-	-
Saneamiento del Sistema Financiero	-	-	-	-	-	-
Adeudos de Ejercicios Fiscales Anteriores	-	-	-	-	-	-
Total del Gasto	21,338,282	106,516	21,444,798	579,135	7,015,527	20,865,663



Información Programática

INSTITUTO DE LA MUJER PARA EL ESTADO DE MORELOS. CUENTA PÚBLICA | 2015
3er. TRIMESTRE

Programas y Proyectos de Inversión

Proyecto Federal PAIMEF: Acciones prioritarias para avanzar en la prevención, atención y acceso a la justicia de las mujeres en situación de violencia (dentro del Programa de Apoyo a las Instancias de Mujeres en la Entidades Federativas). Objetivo: Dar cumplimiento al Programa de Apoyo a las Instancias de Mujeres en las Entidades Federativas mediante acciones estratégicas de prevención, documentación, información, difusión y atención, fortaleciendo al mismo tiempo la coordinación con Refugios y Centros de Atención Externa así como con las *Instancias Municipales de las Mujeres* del Estado de Morelos a fin de contribuir a la erradicación de la violencia basada en género.

Proyecto Federal TRANSVERSALIDAD: Acciones estratégicas para avanzar en la disminución de las brechas de desigualdad de género en el Estado de Morelos (dentro del Programa de Fortalecimiento a la Transversalidad de la Perspectiva de Género). Objetivo: Dar cumplimiento al Programa de Fortalecimiento a la Transversalidad de la Perspectiva de Género mediante acciones institucionales que permitan transversalizar la perspectiva de género en las políticas públicas y la cultura institucional para el adelanto de las mujeres y la igualdad de género en el Estado de Morelos.

Programa Nacional de Prevención del Delito (PRONARED):

Subsidio federal que tiene como objetivo apoyar a las entidades federativas en el desarrollo y aplicación de programas y acciones en materia de seguridad ciudadana, misma que prioriza un enfoque preventivo en el tratamiento de la violencia y la delincuencia.

Cabe aclarar que el presupuesto asignado para este proyecto se deposita directamente en la Tesorería General del Estado de Morelos. Al igual que los pagos son erogados por la misma.

Indicadores de Resultados

Ficha Técnica del Indicador del Objetivo del Proyecto									
Clave:	(IMEM-DCyEI-P01-01)		Nombre del indicador:	Personas capacitadas que laboran en dependencias de Gobierno.					
Tipo:	Estratégico		Sentido de la medición:	<input checked="" type="checkbox"/> Ascendente <input type="checkbox"/> Descendente <input type="checkbox"/> Regular	Dimensión:	<input checked="" type="checkbox"/> Eficiencia <input type="checkbox"/> Eficacia <input type="checkbox"/> Calidad <input type="checkbox"/> Economía	Frecuencia de medición:	Mensual	
	x De Gestión							X Trimestral	
								Semestral	
								Anual	
								Otro:	
Definición:	Personas capacitadas en temas de Género y Derechos Humanos.								
Método de cálculo:			Unidad de medida	Línea base					Meta 2015
				2012	2013	2014			
<input checked="" type="checkbox"/> Valor absoluto <input type="checkbox"/> Porcentaje <input type="checkbox"/> Razón o promedio <input type="checkbox"/> Tasa de variación <input type="checkbox"/> Otro:			Persona	-	-	-			1,500
Fórmula de cálculo: Número Total de Personas capacitadas									
Programación de la meta 2015									
Primer trimestre			Segundo trimestre		Tercer trimestre			Cuarto trimestre	
200			550		550			200	
Glosario:									
Fuente de información:		Base de datos de la Dirección de Capacitación y Enlace Institucional.							
Observaciones:									

Ficha Técnica del Indicador del Objetivo del Proyecto									
Clave:	(IMEM-DCyEI-P01-02)		Nombre del indicador:	Personas capacitadas que laboran en dependencias de Gobierno y Organizaciones de la Sociedad Civil.					
Tipo:	Estratégico		Sentido de la medición:	<input checked="" type="checkbox"/> Ascendente <input type="checkbox"/> Descendente <input type="checkbox"/> Regular	Dimensión:	<input checked="" type="checkbox"/> Eficiencia <input type="checkbox"/> Eficacia <input type="checkbox"/> Calidad <input type="checkbox"/> Economía	Frecuencia de medición:	Mensual	
	X De Gestión							X Trimestral	
								Semestral	
								Anual	
								Otro:	
Definición:	Personas capacitadas en temas de Género y Derechos Humanos.								
Método de cálculo:			Unidad de medida	Línea base					Meta 2015
				2012	2013	2014			
<input checked="" type="checkbox"/> Valor absoluto <input type="checkbox"/> Porcentaje <input type="checkbox"/> Razón o promedio <input type="checkbox"/> Tasa de variación <input type="checkbox"/> Otro:			Persona						1500
Fórmula de cálculo: Número total de personas capacitadas.									
Programación de la meta 2015									
Primer trimestre			Segundo trimestre		Tercer trimestre			Cuarto trimestre	
200			550		550			200	
Glosario:									
Fuente de información:		Base de datos de la Dirección de Capacitación y Enlace Institucional.							
Observaciones:									

Ficha Técnica del Indicador del Objetivo del Proyecto									
Clave:	(IMEM-DCyEI-P01-03)	Nombre del indicador:		Personas participantes en actividades y concursos.					
Tipo:	<input type="checkbox"/> Estratégico	Sentido de la medición:	<input checked="" type="checkbox"/> Ascendente	Dimensión:	<input checked="" type="checkbox"/> Eficiencia	Frecuencia de medición:	<input type="checkbox"/> Mensual	<input type="checkbox"/> Bimestral	<input checked="" type="checkbox"/> Trimestral
	<input checked="" type="checkbox"/> De Gestión		<input type="checkbox"/> Descendente		<input type="checkbox"/> Eficacia		<input type="checkbox"/> Semestral	<input type="checkbox"/> Anual	<input type="checkbox"/> Otro:
Definición:			Actividades y Acciones difundidas para erradicar la violencia y la discriminación contra las mujeres.						
Método de cálculo:			Unidad de medida	Línea base					Meta 2015
<input checked="" type="checkbox"/> Valor absoluto			Porcentaje	Participantes	2012	2013	2014		1200
<input type="checkbox"/> Tasa de variación			Otro:						
Fórmula de cálculo: Número Total de participantes en Actividades y Concursos.									
Programación de la meta 2015									
Primer trimestre		Segundo trimestre		Tercer trimestre		Cuarto trimestre			
300		350		300		250			
Glosario:									
Fuente de información:		Base de datos de la Dirección de Capacitación y Enlace Institucional.							
Observaciones:									

Ficha Técnica del Indicador del Objetivo del Proyecto									
Clave:	(IMEM-DJ-P01-01)	Nombre del indicador:		Asesorías Jurídicas.					
Tipo:	<input type="checkbox"/> Estratégico	Sentido de la medición:	<input checked="" type="checkbox"/> Ascendente	Dimensión:	<input checked="" type="checkbox"/> Eficiencia	Frecuencia de medición:	<input type="checkbox"/> Mensual	<input type="checkbox"/> Bimestral	<input checked="" type="checkbox"/> Trimestral
	<input checked="" type="checkbox"/> De Gestión		<input type="checkbox"/> Descendente		<input type="checkbox"/> Eficacia		<input type="checkbox"/> Semestral	<input type="checkbox"/> Anual	<input type="checkbox"/> Otro:
Definición:			Personas Asesoradas en temas Jurídicos (Civil, Mercantil, Penal, Laboral, Familiar y otros)						
Método de cálculo:			Unidad de medida	Línea base					Meta 2015
<input checked="" type="checkbox"/> Valor absoluto			Porcentaje	Asesorías	2012	2013	2014		1000
<input type="checkbox"/> Tasa de variación			Otro:						
Fórmula de cálculo: Número Total de Personas Asesoradas.									
Programación de la meta 2015									
Primer trimestre		Segundo trimestre		Tercer trimestre		Cuarto trimestre			
250		200		200		350			
Glosario:		Asesorías Legales a Usuarias.							
Fuente de información:		Base de datos de la Dirección Jurídica.							
Observaciones:									

Ficha Técnica del Indicador del Objetivo del Proyecto										
Clave:	(IMEM-DJ-P01-02)		Nombre del indicador:		Consultas Psicológicas.					
Tipo:	Estratégico		Sentido de la medición:	<input checked="" type="checkbox"/> Ascendente <input type="checkbox"/> Descendente <input type="checkbox"/> Regular	Dimensión:	<input checked="" type="checkbox"/> Eficiencia <input type="checkbox"/> Eficacia <input type="checkbox"/> Calidad <input type="checkbox"/> Economía		Frecuencia de medición:	<input type="checkbox"/> Mensual <input type="checkbox"/> Bimestral <input checked="" type="checkbox"/> Trimestral <input type="checkbox"/> Semestral <input type="checkbox"/> Anual <input type="checkbox"/> Otro:	
	<input checked="" type="checkbox"/> De Gestión									
Definición:	Personas atendidas para Contención Emocional.									
Método de cálculo:				Unidad de medida	Línea base					Meta 2015
<input checked="" type="checkbox"/> Valor absoluto <input type="checkbox"/> Porcentaje <input type="checkbox"/> Razón o promedio <input type="checkbox"/> Tasa de variación <input type="checkbox"/> Otro:					2012	2013	2014			
Fórmula de cálculo: Número Total de Personas Asesoradas.				Usuarías Atendidas						700
Programación de la meta 2015										
Primer trimestre			Segundo trimestre			Tercer trimestre		Cuarto trimestre		
150			160			200		190		
Glosario:										
Fuente de información:	Base de datos de la Dirección Jurídica.									
Observaciones:										

Ficha Técnica del Indicador del Objetivo del Proyecto										
Clave:	(IMEM-DJ-P01-03)		Nombre del indicador:		Servicios otorgados en ludoteca.					
Tipo:	Estratégico		Sentido de la medición:	<input checked="" type="checkbox"/> Ascendente <input type="checkbox"/> Descendente <input type="checkbox"/> Regular	Dimensión:	<input checked="" type="checkbox"/> Eficiencia <input type="checkbox"/> Eficacia <input type="checkbox"/> Calidad <input type="checkbox"/> Economía		Frecuencia de medición:	<input type="checkbox"/> Mensual <input type="checkbox"/> Bimestral <input checked="" type="checkbox"/> Trimestral <input type="checkbox"/> Semestral <input type="checkbox"/> Anual <input type="checkbox"/> Otro:	
	<input checked="" type="checkbox"/> De Gestión									
Definición:	Infantes atendidos para Diagnóstico y Guarda.									
Método de cálculo:				Unidad de medida	Línea base					Meta 2015
<input checked="" type="checkbox"/> Valor absoluto <input type="checkbox"/> Porcentaje <input type="checkbox"/> Razón o promedio <input type="checkbox"/> Tasa de variación <input type="checkbox"/> Otro:					2012	2013	2014			
Fórmula de cálculo: Número Total de Servicios Proporcionados.				Servicios						1,300
Programación de la meta 2015										
Primer trimestre			Segundo trimestre			Tercer trimestre		Cuarto trimestre		
300			300			325		375		
Glosario:	Servicios proporcionados en Ludoteca.									
Fuente de información:	Base de datos de la Dirección Jurídica.									
Observaciones:										

Ficha Técnica del Indicador del Objetivo del Proyecto										
Clave:	(IMEM-DJ-P01-04)		Nombre del indicador: Atención en Línea de la Mujer.							
Tipo:	<input type="checkbox"/> Estratégico	Sentido de la medición:	<input checked="" type="checkbox"/> Ascendente	Dimensión:	<input checked="" type="checkbox"/> Eficiencia	Frecuencia de medición:	<input type="checkbox"/> Mensual	<input type="checkbox"/> Bimestral	<input type="checkbox"/> Meta 2015	
	<input checked="" type="checkbox"/> De Gestión		<input type="checkbox"/> Descendente		<input type="checkbox"/> Eficacia		<input checked="" type="checkbox"/> Trimestral	<input type="checkbox"/> Semestral	<input type="checkbox"/> Anual	<input type="checkbox"/> Otro:
Definición:			Orientaciones otorgadas a mujeres en situación de violencia.							
Método de cálculo:				Unidad de medida	Línea base					Meta 2015
					2012	2013	2014			
<input checked="" type="checkbox"/> Valor absoluto <input type="checkbox"/> Porcentaje <input type="checkbox"/> Razón o promedio <input type="checkbox"/> Tasa de variación Otro:				Llamadas Atendidas						200
Fórmula de cálculo: Número Total de Llamadas Atendidas.										
Programación de la meta 2015										
Primer trimestre			Segundo trimestre		Tercer trimestre		Cuarto trimestre			
51			50		46		53			
Glosario:		Llamadas atendidas en la Línea de la Mujer.								
Fuente de información:		Base de datos de la Dirección Jurídica.								
Observaciones:										

Ficha Técnica del Indicador del Objetivo del Proyecto										
Clave:	(IMEM-DJ-P01-05)		Nombre del indicador: Asesorías en Unidad Móvil.							
Tipo:	<input type="checkbox"/> Estratégico	Sentido de la medición:	<input checked="" type="checkbox"/> Ascendente	Dimensión:	<input checked="" type="checkbox"/> Eficiencia	Frecuencia de medición:	<input type="checkbox"/> Mensual	<input type="checkbox"/> Bimestral	<input type="checkbox"/> Meta 2015	
	<input checked="" type="checkbox"/> De Gestión		<input type="checkbox"/> Descendente		<input type="checkbox"/> Eficacia		<input checked="" type="checkbox"/> Trimestral	<input type="checkbox"/> Semestral	<input type="checkbox"/> Anual	<input type="checkbox"/> Otro:
Definición:			Asesorías Jurídicas y consultas psicológicas proporcionadas.							
Método de cálculo:				Unidad de medida	Línea base					Meta 2015
					2012	2013	2014			
<input checked="" type="checkbox"/> Valor absoluto <input type="checkbox"/> Porcentaje <input type="checkbox"/> Razón o promedio <input type="checkbox"/> Tasa de variación Otro:				Asesorías Unidad Móvil						200
Fórmula de cálculo: Número Total de Asesorías en Unidad Móvil.										
Programación de la meta 2015										
Primer trimestre			Segundo trimestre		Tercer trimestre		Cuarto trimestre			
50			50		50		50			
Glosario:		Asesorías Atendidas en Unidad Móvil.								
Fuente de información:		Base de datos de la Dirección Jurídica.								
Observaciones:										

Ficha Técnica del Indicador del Objetivo del Proyecto											
Clave:	(IMEM-DJ-P02-01)		Nombre del indicador:	Proyectos de Armonización Legislativa.							
Tipo:	Estratégico		Sentido de la medición:	<input checked="" type="checkbox"/> Ascendente <input type="checkbox"/> Descendente <input type="checkbox"/> Regular	Dimensión:	<input checked="" type="checkbox"/> Eficiencia <input type="checkbox"/> Eficacia <input type="checkbox"/> Calidad <input type="checkbox"/> Economía	Frecuencia de medición:	<input type="checkbox"/> Mensual <input type="checkbox"/> Bimestral <input checked="" type="checkbox"/> Trimestral <input type="checkbox"/> Semestral <input type="checkbox"/> Anual <input type="checkbox"/> Otro:			
	X De Gestión										
Definición:	Proyectos Elaborados.										
Método de cálculo:				Unidad de medida	Línea base					Meta 2015	
<input checked="" type="checkbox"/> Valor absoluto <input type="checkbox"/> Porcentaje <input type="checkbox"/> Razón o promedio <input type="checkbox"/> Tasa de variación <input type="checkbox"/> Otro:				Proyectos	2012	2013	2014				5
Fórmula de cálculo: Número Total de Proyectos de Armonización Legislativa.											
Programación de la meta 2015											
Primer trimestre			Segundo trimestre			Tercer trimestre		Cuarto trimestre			
1			1			2		1			
Glosario:											
Fuente de información:	Base de datos de la Dirección Jurídica.										
Observaciones:											

Ficha Técnica del Indicador del Objetivo del Proyecto											
Clave:	(IMEM-DJ-P03-01)		Nombre del indicador:	Sesiones del SEPASE							
Tipo:	Estratégico		Sentido de la medición:	<input checked="" type="checkbox"/> Ascendente <input type="checkbox"/> Descendente <input type="checkbox"/> Regular	Dimensión:	<input checked="" type="checkbox"/> Eficiencia <input type="checkbox"/> Eficacia <input type="checkbox"/> Calidad <input type="checkbox"/> Economía	Frecuencia de medición:	<input type="checkbox"/> Mensual <input type="checkbox"/> Bimestral <input checked="" type="checkbox"/> Trimestral <input type="checkbox"/> Semestral <input type="checkbox"/> Anual <input type="checkbox"/> Otro:			
	X De Gestión										
Definición:	Sesiones efectuadas.										
Método de cálculo:				Unidad de medida	Línea base					Meta 2015	
<input type="checkbox"/> Valor absoluto <input checked="" type="checkbox"/> Porcentaje <input type="checkbox"/> Razón o promedio <input type="checkbox"/> Tasa de variación <input type="checkbox"/> Otro:				Sesiones	2012	2013	2014				100%
Fórmula de cálculo: Número Total de Sesiones Ordinarias y Extraordinarias del SEPASE.											
Programación de la meta 2015											
Primer trimestre			Segundo trimestre			Tercer trimestre		Cuarto trimestre			
25%			25%			25%		25%			
Glosario:	De acuerdo al Calendario de Sesiones.										
Fuente de información:	Base de datos de la Dirección Jurídica.										
Observaciones:											

Ficha Técnica del Indicador del Objetivo del Proyecto									
Clave:	(IMEM-DCS-P01-01)	Nombre del indicador:		Acciones de Difusión					
Tipo:	<input type="checkbox"/> Estratégico	Sentido de la medición:	<input checked="" type="checkbox"/> Ascendente	Dimensión:	<input checked="" type="checkbox"/> Eficiencia	Frecuencia de medición:	<input type="checkbox"/> Mensual	<input type="checkbox"/> Bimestral	<input type="checkbox"/> Trimestral
	<input checked="" type="checkbox"/> De Gestión		<input type="checkbox"/> Descendente		<input type="checkbox"/> Eficacia		<input type="checkbox"/> Semestral	<input type="checkbox"/> Anual	<input type="checkbox"/> Otro:
Definición:			Información difundida a la ciudadanía.						
Método de cálculo:			Unidad de medida	Línea base					Meta 2015
				2012	2013	2014			
Valor absoluto Porcentaje Razón o promedio Tasa de variación Otro:			Acciones						100%
Fórmula de cálculo: Total de Acciones Realizadas/Total de Acciones Programadas *100									
Programación de la meta 2015									
Primer trimestre			Segundo trimestre		Tercer trimestre		Cuarto trimestre		
25%			25%		25%		25%		
Glosario:									
Fuente de información:		Base de datos de la Dirección de Comunicación Social.							
Observaciones:									

Ficha Técnica del Indicador del Objetivo del Proyecto									
Clave:	(IMEM-DPE-P01-01)	Nombre del indicador:		Proyecto PAIMEF					
Tipo:	<input checked="" type="checkbox"/> Estratégico	Sentido de la medición:	<input checked="" type="checkbox"/> Ascendente	Dimensión:	<input type="checkbox"/> Eficiencia	Frecuencia de medición:	<input type="checkbox"/> Mensual	<input type="checkbox"/> Bimestral	<input type="checkbox"/> Trimestral
	<input type="checkbox"/> De Gestión		<input type="checkbox"/> Descendente		<input checked="" type="checkbox"/> Eficacia		<input type="checkbox"/> Semestral	<input type="checkbox"/> Anual	<input type="checkbox"/> Otro:
Definición:			Porcentaje de cumplimiento al Programa de Apoyo a las Instancias de Mujeres en las Entidades Federativas.						
Método de cálculo:			Unidad de medida	Línea base					Meta 2015
				2012	2013	2014			
Valor absoluto <input checked="" type="checkbox"/> Porcentaje Razón o promedio Tasa de variación Otro:			Proyecto						100%
Fórmula de cálculo: Fórmula de cálculo: Acciones PAIMEF / Proyecto PAIMEF*100									
Programación de la meta 2015									
Primer trimestre			Segundo trimestre		Tercer trimestre		Cuarto trimestre		
50%			50%		0%		0%		
Glosario:									
Fuente de información:		Informes trimestrales y base de datos de la Dirección de Planeación del Instituto de la Mujer para el Estado.							
Observaciones:									

Ficha técnica del indicador															
Clave:	(IMEM-DPE-P02-01)	Nombre del indicador:	Proyecto TRANSVERSALIDAD												
Tipo:	<input checked="" type="checkbox"/> Estratégico <input type="checkbox"/> De Gestión	Sentido de la medición:	<input checked="" type="checkbox"/> Ascendente <input type="checkbox"/> Descendente <input type="checkbox"/> Regular	Dimensión:	<input type="checkbox"/> Eficiencia <input type="checkbox"/> Eficacia <input checked="" type="checkbox"/> Calidad <input type="checkbox"/> Economía	Frecuencia de medición:	<input type="checkbox"/> Mensual <input type="checkbox"/> Bimestral <input checked="" type="checkbox"/> Trimestral <input type="checkbox"/> Semestral <input type="checkbox"/> Anual <input type="checkbox"/> Otro:								
Definición del indicador:	Porcentaje de cumplimiento al Programa de Apoyo a las Instancias de Mujeres en las Entidades Federativas.														
Método de cálculo:	<input type="checkbox"/> Valor absoluto <input checked="" type="checkbox"/> Porcentaje <input type="checkbox"/> Razón o promedio <input type="checkbox"/> Tasa de variación <input type="checkbox"/> Otro:			Unidad de medida:	Línea base						Meta 2015				
Fórmula de cálculo: Acciones TRANSVERSALIDAD / Proyecto TRANSVERSALIDAD*100					Proyecto	2008	2009	2010	2011	2012	2013	2014	100%	100%	100%
Programación de la meta 2014															
Primer trimestre				Segundo trimestre				Tercer trimestre				Cuarto trimestre			
50%				50%				0%				0%			
Glosario:															
Fuente de información:	Base de datos de la Dirección de Planeación del Instituto de la Mujer para el Estado.														
Observaciones:															

Ficha técnica del indicador															
Clave:	(IMEM-DPE-P03-01)	Nombre del indicador:	Programa Acciones para la Igualdad de Género con Población Indígena												
Tipo:	<input checked="" type="checkbox"/> Estratégico <input type="checkbox"/> De Gestión	Sentido de la medición:	<input checked="" type="checkbox"/> Ascendente <input type="checkbox"/> Descendente <input type="checkbox"/> Regular	Dimensión:	<input type="checkbox"/> Eficiencia <input type="checkbox"/> Eficacia <input checked="" type="checkbox"/> Calidad <input type="checkbox"/> Economía	Frecuencia de medición:	<input type="checkbox"/> Mensual <input type="checkbox"/> Bimestral <input checked="" type="checkbox"/> Trimestral <input type="checkbox"/> Semestral <input type="checkbox"/> Anual <input type="checkbox"/> Otro:								
Definición del indicador:	Porcentaje de cumplimiento al Programa Acciones para la Igualdad de Género con Población Indígena														
Método de cálculo:	<input type="checkbox"/> Valor absoluto <input checked="" type="checkbox"/> Porcentaje <input type="checkbox"/> Razón o promedio <input type="checkbox"/> Tasa de variación <input type="checkbox"/> Otro:			Unidad de medida:	Línea base						Meta 2015				
Fórmula de cálculo: Acciones total del proyecto de CDI / Avances entregados del proyecto de CDI *100					Proyecto	2008	2009	2010	2011	2012	2013	2014	100%	100%	100%
Programación de la meta 2014															
Primer trimestre				Segundo trimestre				Tercer trimestre				Cuarto trimestre			
0%				0%				50%				50%			
Glosario:															
Fuente de información:	Informes trimestrales y base de datos de la Dirección de Planeación del Instituto de la Mujer para el Estado.														
Observaciones:															

Concepto	Egresos					Subejercicio
	Aprobado	Ampliaciones/ (Reducciones)	Modificado	Devengado	Pagado	
	1	2	3 = (1 + 2)	4	5	
Programas	-	-	-	-	-	-
Subsidios: Sector Social y Privado o Entidades Federativas y Municipios	-	-	-	-	-	-
Sujetos a Reglas de Operación	-	-	-	-	-	-
Otros Subsidios	-	-	-	-	-	-
Desempeño de las Funciones	-	-	-	-	-	-
Prestación de Servicios Públicos	-	-	-	-	-	-
Provisión de Bienes Públicos	-	-	-	-	-	-
Planeación, seguimiento y evaluación de políticas públicas	-	-	-	-	-	-
Promoción y fomento	-	-	-	-	-	-
Regulación y supervisión	-	-	-	-	-	-
Funciones de las Fuerzas Armadas (Únicamente Gobierno Federal)	-	-	-	-	-	-
Específicos	-	-	-	-	-	-
Proyectos de Inversión	-	-	-	-	-	-
Administrativos y de Apoyo	-	-	-	-	-	-
Apoyo al proceso presupuestario y para mejorar la eficiencia institucional	-	-	-	-	-	-
Apoyo a la función pública y al mejoramiento de la gestión	-	-	-	-	-	-
Operaciones ajenas	-	-	-	-	-	-
Compromisos	-	-	-	-	-	-
Obligaciones de cumplimiento de resolución jurisdiccional	-	-	-	-	-	-
Desastres Naturales	-	-	-	-	-	-
Obligaciones	-	-	-	-	-	-
Pensiones y jubilaciones	-	-	-	-	-	-
Aportaciones a la seguridad social	-	-	-	-	-	-
Aportaciones a fondos de estabilización	-	-	-	-	-	-
Aportaciones a fondos de inversión y reestructura de pensiones	-	-	-	-	-	-
Programas de Gasto Federalizado (Gobierno Federal)	-	-	-	-	-	-
Gasto Federalizado	-	-	-	-	-	-
Participaciones a entidades federativas y municipios	-	-	-	-	-	-
Costo financiero, deuda o apoyos a deudores y ahorradores de la banca	-	-	-	-	-	-
Adeudos de ejercicios fiscales anteriores	-	-	-	-	-	-
Total del Gasto	-	-	-	-	-	-
			6 = (3 - 4)			

Instituto de la Mujer para el Estado de Morelos
Indicadores de Postura Fiscal
Del 1 de enero al 30 de septiembre de 2015

Concepto	Estimado	Pagado ³
I. Ingresos Presupuestarios (I=1+2)	22,601,150	19,149,766
1. Ingresos del Gobierno de la Entidad Federativa ¹	22,601,150	19,149,766
2. Ingresos del Sector Paraestatal ¹	-	-
II. Egresos Presupuestarios (II=3+4)	21,338,282	7,015,527
3. Egresos del Gobierno de la Entidad Federativa ²	-	-
4. Egresos del Sector Paraestatal ²	21,338,282	7,015,527
III. Balance Presupuestario (Superávit o Déficit) (III = I - II)	1,262,868	12,134,239

Concepto	Estimado	Devengado	Pagado ³
III. Balance presupuestario (Superávit o Déficit)	1,262,868	1,161,899	12,134,239
IV. Intereses, Comisiones y Gastos de la Deuda	-	-	-
V. Balance Primario (Superávit o Déficit) (V= III - IV)	1,262,868	1,161,899	12,134,239

Concepto	Estimado	Devengado	Pagado ³
A. Financiamiento	-	-	-
B. Amortización de la deuda	-	-	-
C. Endeudamiento ó desendeudamiento (C = A - B)	-	-	-

1. Los Ingresos que se presentan son los ingresos presupuestario totales sin incluir los ingresos por financiamientos. Los Ingresos del Gobierno de la Entidad Federativa corresponden a los del Poder Ejecutivo, Legislativo Judicial y Autónomos

2. Los egresos que se presentan son los egresos presupuestarios totales sin incluir los egresos por amortización. Los egresos del Gobierno de la Entidad Federativa corresponden a los del Poder Ejecutivo, Legislativo, Judicial y Órganos Autónomos

3. Para Ingresos se reportan los ingresos recaudados; para egresos se reportan los egresos pagados

Anexos

Relación de esquemas bursátiles y de coberturas financieras

Formato libre

(Artículo 46, último párrafo LGCG)

NO APLICA

Información adicional que dispongan otras leyes

NO APLICA

