



MORELOS
PODER EJECUTIVO

CONSOLIDACIÓN ORGANISMOS AUTÓNOMOS



INTRODUCCIÓN

El presente documento, forma parte de la Cuenta Pública Consolidada del Estado de Morelos, misma que se presenta bajo los lineamientos de transparencia trazados por el Gobierno Federal a través del Consejo Nacional de Armonización Contable (CONAC).

Con la armonización y consolidación de la presente Cuenta Pública, se interpreta de mejor manera el entorno económico en el que se desarrollan las Finanzas Públicas del Estado al cierre del tercer trimestre del ejercicio fiscal 2015.

En cumplimiento con las disposiciones de la Ley General de Contabilidad Gubernamental, este documento presenta los Estados Financieros consolidados de los Organismos Autónomos, así como la información contable, presupuestaria, programática y demás anexos correspondientes a los Entes Públicos que los conforman, de acuerdo al siguiente contenido.

Índice

Información Consolidada de los Organismos Autónomos:

➤ Estado de Actividades.	3
➤ Estado de Situación Financiera.	7
➤ Estado de Cambios en la Situación Financiera.	11
➤ Estado de Variación en la Hacienda Pública.	15
➤ Estado de Flujos de Efectivo.	19

Información Financiera por Entes Públicos de los Organismos Autónomos:

➤ Centro de Investigación y Docencia en Humanidades del Estado de Morelos.	23
➤ Comisión de Derechos Humanos de Morelos.	59
➤ Instituto de Desarrollo y Fortalecimiento Municipal del Estado de Morelos.	101
➤ Instituto Morelense de Información Pública y Estadística.	135
➤ Instituto Morelense de Procesos Electorales y Participación Ciudadana.	153
➤ Universidad Autónoma del Estado de Morelos.	197





Estados Financieros Consolidados

CUENTA PÚBLICA CONSOLIDADA
ORGANISMOS AUTÓNOMOS
ENERO - SEPTIEMBRE

2015

Estado de Actividades Consolidado



ORGANISMOS AUTONOMOS

Concepto	2015	2014	Concepto	2015	2014
INGRESOS Y OTROS BENEFICIOS			GASTOS Y OTRAS PÉRDIDAS		
Ingresos de la Gestión	109,353,543	91,735,390	Gastos de Funcionamiento	1,503,909,712	1,287,722,008
Impuestos	-	-	Servicios Personales	1,203,265,499	1,078,436,171
Cuotas y Aportaciones de Seguridad Social	-	-	Materiales y Suministros	50,533,320	35,180,588
Contribuciones de Mejoras	-	-	Servicios Generales	250,110,893	174,105,249
Derechos	-	-	Transferencia, Asignaciones, Subsidios y Otras Ayudas	101,269,690	326,099
Productos de Tipo Corriente	-	-	Transferencias Internas y Asignaciones al Sector Público	-	-
Aprovechamientos de Tipo Corriente	-	-	Transferencias al Resto del Sector Público	-	-
Ingresos por Venta de Bienes y Servicios	109,353,543	91,735,390	Subsidios y Subvenciones	-	-
Ingresos no Comprendidos en las Fracciones de la Ley de Ingresos Causados en Ejercicios Fiscales Anteriores Pendientes de Liquidación o Pago	-	-	Ayudas Sociales	98,973,436	-
			Pensiones y Jubilaciones	2,296,254	376,099
Participaciones, Aportaciones, Transferencias, Asignaciones, Subsidios y Otras Ayudas	1,555,401,769	1,170,738,095	Transferencias a Fideicomisos, Mandatos y Contratos Análogos	-	-
Participaciones y Aportaciones	68,956,429	59,588,701	Transferencias a la Seguridad Social	-	-
Transferencia, Asignaciones, Subsidios y Otras ayudas	1,486,445,340	1,111,149,394	Donativos	-	-
			Transferencias al Exterior	-	-
Otros Ingresos y Beneficios	32,955,359	116,600,624	Participaciones y Aportaciones		
Ingresos Financieros	4,404,810	6,000,026	Participaciones	-	-
Incremento por Variación de Inventarios	-	-	Aportaciones	-	-
Disminución del Exceso de Estimaciones por Pérdida o Deterioro u Obsolescencia	-	-	Convenios	-	-
Disminución del Exceso de Provisiones	-	-	Intereses, Comisiones y Otros Gastos de la Deuda Pública		
Otros Ingresos y Beneficios Varios	28,550,549	110,600,598	Intereses de la Deuda Pública	-	-
			Comisiones de la Deuda Pública	-	-
Total de Ingresos y Otros Beneficios	1,697,710,671	1,379,074,109	Gastos de la Deuda Pública	-	-
			Costo por Coberturas	-	-
			Apoyos Financieros	-	-
			Otros Gastos y Pérdidas Extraordinarias	29,742,007	15,493,428
			Estimaciones, Depreciaciones, Deterioros, Obsolescencia y Amortizaciones	29,710,828	15,352,711
			Provisiones	-	-
			Disminución de Inventarios	-	-
			Aumento por Insuficiencia de Estimaciones por Pérdida o Deterioro y Obsolescencia	-	-
			Aumento por Insuficiencia de Provisiones	31,179	140,717
			Otros Gastos	-	-
			Inversión Pública		
			Inversión Pública no Capitalizable	-	-
			Total de Gastos y Otras Pérdidas	1,634,921,409	1,303,541,535
			Resultados del Ejercicio (Ahorro/Desahorro)	62,789,262	75,532,574

Bajo protesta de decir verdad declaro que los Estados Financieros y sus Notas son razonablemente correctos y responsabilidad del emisor.

ELABORÓ

REVISÓ

C.P. FERNANDO PAZ GONZÁLEZ
DIRECTOR GENERAL DE CONTABILIDAD

C.P. JORGE MICHEL LUNA
SUBSECRETARIO DE PRESUPUESTO

AUTORIZÓ

LIC. ADRIANA FLORES GARZA
SECRETARIA DE HACIENDA

Estado de Situación Financiera Consolidado

ORGANISMOS AUTONOMOS

CONCEPTO	Año 2015	Año 2014	CONCEPTO	Año 2015	Año 2014
ACTIVO			PASIVO		
Activo Circulante			Pasivo Circulante		
Efectivo y Equivalentes	646,062,916	671,581,757	Cuentas por Pagar a Corto Plazo	148,296,671	149,503,480
Derechos a Recibir Efectivo o Equivalentes	73,418,080	47,089,268	Documentos por Pagar a Corto Plazo	-	2,500
Derechos a Recibir Bienes o Servicios	32,548	502,000	Porción a Corto Plazo de la Deuda Pública a Largo Plazo	8,818,463	219,169
Inventarios	-	32,548	Títulos y Valores a Corto Plazo	-	-
Almacenes	-	67,628	Pasivos Diferidos a Corto Plazo	145,654	378,832
Estimación por Pérdida o Deterioro de Activos Circulantes	-	-	Fondos y Bienes de Terceros en Garantía y/o Administración a Corto Plazo	83,269	83,269
Otros Activos Circulantes	-	-	Provisiones a Corto Plazo	131,034	114,655
Total de Activos Circulantes	719,513,544	719,273,201	Otros Pasivos a Corto Plazo	203,946,684	163,650,702
Activo No Circulante			Total de Pasivos Circulantes	361,421,775	313,952,607
Inversiones Financieras a Largo Plazo	-	-	Pasivo No Circulante		
Derechos a Recibir Efectivo o Equivalentes a Largo Plazo	49,309	49,309	Cuentas por Pagar a Largo Plazo	1,237,504	1,304,779
Bienes Inmuebles, Infraestructura y Construcciones en Proceso	763,672,669	469,315,574	Documentos por Pagar a Largo Plazo	-	-
Bienes Muebles	634,444,499	651,348,323	Deuda Pública a Largo Plazo	334,732,586	-
Activos Intangibles	6,766,514	82,892	Pasivos Diferidos a Largo Plazo	-	-
Depreciación, Deterioro y Amortización Acumulada de Bienes	-	-	Fondos y Bienes de Terceros en Garantía y/o en Administración a Largo Plazo	-	-
Activos Diferidos	68,255,036	23,618,065	Provisiones a Largo Plazo	-	-
Estimación por Pérdida o Deterioro de Activos no Circulantes	10,671,796	15,293,116	Total de Pasivos No Circulantes	335,970,090	1,304,779
Otros Activos no Circulantes	-	-	Total del Pasivo	697,391,865	315,257,386
Total de Activos No Circulantes	1,347,349,751	1,112,471,149	HACIENDA PÚBLICA/ PATRIMONIO		
Total del Activo	2,066,863,295	1,831,744,350	Hacienda Pública/Patrimonio Contribuido	1,347,718,584	1,322,207,576
			Aportaciones	523,995,984	523,287,552
			Donaciones de Capital	807,468,817	782,789,918
			Actualización de la Hacienda Pública / Patrimonio	16,253,783	16,130,106
			Hacienda Pública/Patrimonio Generado	21,752,846	194,279,388
			Resultados del Ejercicio (Ahorro / Desahorro)	62,789,262	75,532,574
			Resultados de Ejercicios Anteriores	64,770,574	118,764,401
			Revalúos	-	-
			Reservas	-	-
			Rectificaciones de Resultados de Ejercicios Anteriores	105,806,990	17,587
			Exceso o Insuficiencia en la Actualización de la Hacienda Pública/Patrimonio	-	-
			Resultado por Posición Monetaria	-	-
			Resultado por Tenencia de Activos no Monetarios	-	-
			Total Hacienda Pública/ Patrimonio	1,369,471,430	1,516,486,964
			Total del Pasivo y Hacienda Pública / Patrimonio	2,066,863,295	1,831,744,350

Bajo protesta de decir verdad declaro que los Estados Financieros y sus Notas son razonablemente correctos y responsabilidad del emisor.

ELABORÓ

C. P. FERNANDO PAZ GONZÁLEZ
DIRECTOR GENERAL DE CONTABILIDAD

REVISÓ

C. P. JORGE MICHEL LUNA
SUBSECRETARIO DE PRESUPUESTO

AUTORIZÓ

M.C. ADRIANA FLORES GARZA
SECRETARIA DE HACIENDA

Estado de Cambios en la Situación Financiera Consolidado



MORELOS
GOBIERNO DEL ESTADO

Cuenta Pública 2015

Estado de Cambios en la Situación Financiera Consolidado
Del 1 de enero al 30 de septiembre de 2015 y 2014
(Pesos)



**VISIÓN
MORELOS**

ORGANISMOS AUTONOMOS

Concepto	Origen	Aplicación	Concepto	Origen	Aplicación
ACTIVO	92,250,584	327,369,529	PASIVO	383,644,241	1,509,762
Activo Circulante	26,088,469	26,328,812	Pasivo Circulante	48,911,655	1,442,487
Efectivo y Equivalentes	25,518,841	-	Cuentas por Pagar a Corto Plazo	-	1,206,809
Derechos a Recibir Efectivo o Equivalentes	469,452	26,328,812	Documentos por Pagar a Corto Plazo	-	2,500
Derechos a Recibir Bienes o Servicios	32,548	-	Porción a Corto Plazo de la Deuda Pública a Largo Plazo	8,599,294	-
Inventarios	67,628	-	Títulos y Valores a Corto Plazo	-	-
Almacenes	-	-	Pasivos Diferidos a Corto Plazo	-	233,178
Estimación por Pérdida o Deterioro de Activos Circulantes	-	-	Fondos y Bienes de Terceros en Garantía y/o Administración a Corto Plazo	-	-
Otros Activos Circulantes	-	-	Provisiones a Corto Plazo	16,379	-
			Otros Pasivos a Corto Plazo	40,295,982	-
Activo No Circulante	66,162,115	301,040,717	Pasivo No Circulante	334,732,586	67,275
Inversiones Financieras a Largo Plazo	-	-	Cuentas por Pagar a Largo Plazo	-	67,275
Derechos a Recibir Efectivo o Equivalentes a Largo Plazo	-	-	Documentos por Pagar a Largo Plazo	-	-
Bienes Inmuebles, Infraestructura y Construcciones en Proceso	16,903,824	294,357,095	Deuda Pública a Largo Plazo	334,732,586	-
Bienes Muebles	-	-	Pasivos Diferidos a Largo Plazo	-	-
Activos Intangibles	-	6,683,622	Fondos y Bienes de Terceros en Garantía y/o en Administración a Largo Plazo	-	-
Depreciación, Deterioro y Amortización Acumulada de Bienes	44,636,971	-	Provisiones a Largo Plazo	-	-
Activos Diferidos	4,621,320	-			
Estimación por Pérdida o Deterioro de Activos no Circulantes	-	-	HACIENDA PÚBLICA/ PATRIMONIO	25,511,008	172,526,542
Otros Activos no Circulantes	-	-	Hacienda Pública/Patrimonio Contribuido	25,511,008	-
			Aportaciones	708,432	-
			Donaciones de Capital	24,678,899	-
			Actualización de la Hacienda Pública / Patrimonio	123,677	-
			Hacienda Pública/Patrimonio Generado	-	172,526,542
			Resultados del Ejercicio (Ahorro / Desahorro)	-	12,743,312
			Resultados de Ejercicios Anteriores	-	53,993,827
			Revaluos	-	-
			Reservas	-	-
			Rectificaciones de Resultados de Ejercicios Anteriores	-	105,789,403
			Exceso o Insuficiencia en la Actualización de la Hacienda Pública/Patrimonio	-	-
			Resultado por Posición Monetaria	-	-
			Resultado por Tenencia de Activos no Monetarios	-	-

Bajo protesta de decir verdad declaro que los Estados Financieros y sus Notas son razonablemente correctos y responsabilidad del emisor.

ELABORÓ

C. P. FERNANDO PAZ BONZALEZ
DIRECTOR GENERAL DE CONTABILIDAD

REVISÓ

C. P. JORGE MICHEL LUNA
SUBSECRETARIO DE PRESUPUESTO

AUTORIZÓ

LIC. ADRIANA FLORES GARZA
SECRETARIA DE HACIENDA

Estado de Variación en la Hacienda Pública / Patrimonio Consolidado



ORGANISMOS AUTONOMOS

Concepto	Hacienda Pública/Patrimonio Contribuido	Hacienda Pública/Patrimonio Generado de Ejercicios Anteriores	Hacienda Pública/Patrimonio Generado del Ejercicio	Ajustes por Cambios de Valor	TOTAL
Rectificaciones de Resultados de Ejercicios Anteriores	-	-17,587	-105,789,403	-	-105,806,990
Patrimonio Neto Inicial Ajustado del Ejercicio	1,322,207,576	-	-	-	1,322,207,576
Aportaciones	523,287,552	-	-	-	523,287,552
Donaciones de Capital	782,789,918	-	-	-	782,789,918
Actualización de la Hacienda Pública/Patrimonio	16,130,106	-	-	-	16,130,106
Variaciones de la Hacienda Pública/Patrimonio Neto del Ejercicio	-	118,764,401	75,532,574	-	194,296,975
Resultados del Ejercicio (Ahorro/Desahorro)	-	-	75,532,574	-	75,532,574
Resultados de Ejercicios Anteriores	-	118,764,401	-	-	118,764,401
Revalúos	-	-	-	-	-
Reservas	-	-	-	-	-
Hacienda Pública/Patrimonio Neto Final del Ejercicio 2014	1,322,207,576	118,746,814	75,532,574	-	1,516,486,964
Cambios en la Hacienda Pública/Patrimonio Neto del Ejercicio	25,511,008	-	-	-	25,511,008
Aportaciones	708,432	-	-	-	708,432
Donaciones de Capital	24,678,899	-	-	-	24,678,899
Actualización de la Hacienda Pública/Patrimonio	123,677	-	-	-	123,677
Variaciones de la Hacienda Pública/Patrimonio Neto del Ejercicio	-	-53,993,827	62,789,262	-	8,795,435
Resultados del Ejercicio (Ahorro/Desahorro)	-	-	62,789,262	-	62,789,262
Resultados de Ejercicios Anteriores	-	-53,993,827	-	-	-53,993,827
Revalúos	-	-	-	-	-
Reservas	-	-	-	-	-
Saldo Neto en la Hacienda Pública / Patrimonio 2015	1,347,718,584	64,752,987	-43,000,141	-	1,369,471,430

Bajo protesta de decir verdad declaramos que los Estados Financieros y sus Notas son razonablemente correctos y responsabilidad del emisor.

ELABORO

C.P. FERNANDO PAZ GONZALEZ
DIRECTOR GENERAL DE CONTABILIDAD

REVISO

C.P. JORGE MICHEL LUNA
SUBSECRETARIO DE PRESUPUESTO

AUTORIZO

LIC. ADRIANA FLORES GARZA
SECRETARIA DE HACIENDA

Estado de Flujos de Efectivo Consolidado

Concepto	2015	2014	Concepto	2015	2014
Flujos de Efectivo de las Actividades de Gestión			Flujos de Efectivo de las Actividades de Inversión		
Origen	474,944,158	851,235,658	Origen	33,607,776	-
Impuestos	-	-	Bienes Inmuebles, Infraestructura y Construcciones en Proceso	-	-
Cuotas y Aportaciones de Seguridad Social	-	-	Bienes Muebles	33,607,776	-
Contribuciones de mejoras	-	-	Otros Orígenes de Inversión	-	-
Derechos	-	-			
Productos de Tipo Corriente	-	-	Aplicación	288,626,198	221,204,470
Aprovechamientos de Tipo Corriente	-	-	Bienes Inmuebles, Infraestructura y Construcciones en Proceso	286,263,501	150,332,393
Ingresos por Venta de Bienes y Servicios	22,451,526	15,519,610			
Ingresos no Comprendidos en las Fracciones de la Ley de Ingresos	-	-			
Causados en Ejercicios Fiscales Anteriores Pendientes de Liquidación o Pago	-	-			
Participaciones y Aportaciones	13,118,536	59,588,701	Bienes Muebles	2,362,697	70,872,077
Transferencias, Asignaciones y Subsidios y Otras Ayudas	408,030,319	94,976,394	Otras Aplicaciones de Inversión	-	-
Otros Orígenes de Operación	31,343,777	712,190,173			
			Flujos Netos de Efectivo por Actividades de Inversión	255,018,422	221,204,470
Aplicación	593,542,174	348,194,368	Flujo de Efectivo de las Actividades de Financiamiento		
Servicios Personales	159,286,702	221,662,041	Origen	350,054,748	1,753,843
Materiales y Suministros	17,008,789	1,677,589	Endeudamiento Neto	345,533,941	1,753,843
Servicios Generales	77,945,554	67,135,378	Interno	343,320,362	158,007
			Externo	2,213,579	1,595,836
Transferencias Internas y Asignaciones al Sector Público	-	-	Otros Orígenes de Financiamiento	4,520,807	-
Transferencias al resto del Sector Público	-	-			
Subsidios y Subvenciones	-	-	Aplicación	9,901,219	1,075,492
Ayudas Sociales	98,973,436	-	Servicios de la Deuda	212,950	5,754
Pensiones y Jubilaciones	2,296,254	326,099	Interno	-	-
Transferencias a Fideicomisos, Mandatos y Contratos Análogos	-	-	Externo	212,950	5,754
Transferencias a la Seguridad Social	-	-	Otras Aplicaciones de Financiamiento	9,688,269	1,069,738
Donativos	-	-			
Transferencias al Exterior	-	-			
Participaciones	-	-	Flujos netos de Efectivo por Actividades de Financiamiento	340,153,529	678,351
Aportaciones	-	-			
Convenios	-	-	Incremento/Disminución Neta en el Efectivo y Equivalentes al Efectivo	33,462,909	282,515,171
Otras Aplicaciones de Operación	238,031,439	57,393,261			
			Efectivo y Equivalente al Efectivo al Inicio del Ejercicio	679,331,379	388,693,889
			Efectivo y Equivalente al Efectivo al Final del Ejercicio	645,868,470	671,209,060

Bajo protesta de decir verdad declaro que los Estados Financieros y sus Notas son razonablemente correctos y responsabilidad del emisor.

ELABORÓ

REVISÓ

AUTORIZÓ

C. P. FERNANDO PAZ GONZALEZ
DIRECTOR GENERAL DE CONTABILIDAD

C. P. JORGE MICHEL LUNA
SUBSECRETARIO DE PRESUPUESTO

LIC. ADRIANA FLORES GARZA
SECRETARIA DE HACIENDA



MORELOS
PODER EJECUTIVO



**VISIÓN
MORELOS**

Centro de Investigación y Docencia en Humanidades del Estado de Morelos

CUENTA PÚBLICA CONSOLIDADA
ORGANISMOS AUTÓNOMOS
ENERO - SEPTIEMBRE

2015



Introducción

El Centro de Investigación y Docencia en humanidades del Estado de Morelos es una institución pública de educación superior, creada por el Gobierno del Estado de Morelos, con el objeto de fomentar y apoyar la investigación cultural, social y humanística a nivel de posgrado, formar investigadores y docentes de maestría y doctorado en el campo de las humanidades y las ciencias sociales, colaborar con otras instituciones de educación superior en el establecimiento de métodos didácticos abiertos para la enseñanza de las humanidades y ampliar los beneficios de la cultura, con un régimen de sostenimiento que incluye fondos públicos estatales, federales e ingresos propios.

La información contable del organismo esta de acuerdo a las disposiciones de la CONAC.



Información Contable

CUENTA PÚBLICA
Centro de Investigación y Docencia en humanidades del Estado de
Morelos
3° TRIMESTRE

2015



Cuenta Pública 2015
Estado de Actividades
Del 1 de enero al 30 de septiembre de 2015 y 2014
(Pesos)

CENTRO DE INVESTIGACION Y DOCENCIA EN HUMANIDADES DEL ESTADO DE MORELOS

Concepto	2015	2014	Concepto	2015	2014
INGRESOS Y OTROS BENEFICIOS			GASTOS Y OTRAS PÉRDIDAS		
Ingresos de la Gestión	3,189,907	4,833,373	Gastos de Funcionamiento	11,635,966	17,661,012
Impuestos	-	-	Servicios Personales	10,820,571	15,614,953
Cuotas y Aportaciones de Seguridad Social	-	-	Materiales y Suministros	244,032	379,900
Contribuciones de Mejoras	-	-	Servicios Generales	571,363	1,666,159
Derechos	-	-			
Productos de Tipo Corriente	-	-	Transferencia, Asignaciones, Subsidios y Otras Ayudas	193,996	326,099
Aprovechamientos de Tipo Corriente	-	-	Transferencias Internas y Asignaciones al Sector Público	-	-
Ingresos por Venta de Bienes y Servicios	3,189,907	4,833,373	Transferencias al Resto del Sector Público	-	-
Ingresos no Comprendidos en las Fracciones de la Ley de Ingresos Causados en Ejercicios Fiscales Anteriores Pendientes de Liquidación o Pago	-	-	Subsidios y Subvenciones	-	-
			Ayudas Sociales	-	-
			Pensiones y Jubilaciones	193,996	326,099
			Transferencias a Fideicomisos, Mandatos y Contratos Análogos	-	-
			Transferencias a la Seguridad Social	-	-
Participaciones, Aportaciones, Transferencias, Asignaciones, Subsidios y Otras Ayudas	11,553,632	14,654,267	Donativos	-	-
Participaciones y Aportaciones	-	-	Transferencias al Exterior	-	-
Transferencia, Asignaciones, Subsidios y Otras ayudas	11,553,632	14,654,267			
			Participaciones y Aportaciones	-	-
Otros Ingresos y Beneficios			Participaciones	-	-
Ingresos Financieros	-	-	Aportaciones	-	-
Incremento por Variación de Inventarios	-	-	Convenios	-	-
Disminución del Exceso de Estimaciones por Pérdida o Deterioro u Obsolescencia	-	-			
Disminución del Exceso de Provisiones	-	-	Intereses, Comisiones y Otros Gastos de la Deuda Pública	-	-
Otros Ingresos y Beneficios Varios	-	-	Intereses de la Deuda Pública	-	-
			Comisiones de la Deuda Pública	-	-
			Gastos de la Deuda Pública	-	-
			Costo por Coberturas	-	-
			Apoyos Financieros	-	-
Total de Ingresos y Otros Beneficios	14,743,539	19,487,640	Otros Gastos y Pérdidas Extraordinarias	-	338,462
			Estimaciones, Depreciaciones, Deterioros, Obsolescencia y Amortizaciones	-	338,462
			Provisiones	-	-
			Disminución de Inventarios	-	-
			Aumento por Insuficiencia de Estimaciones por Pérdida o Deterioro y Obsolescencia	-	-
			Aumento por Insuficiencia de Provisiones	-	-
			Otros Gastos	-	-
			Inversión Pública	-	-
			Inversión Pública no Capitalizable	-	-
			Total de Gastos y Otras Pérdidas	11,829,962	18,325,573
			Resultados del Ejercicio (Ahorro/Desahorro)	2,913,577	1,162,067

Bajo protesta de decir verdad declaramos que los Estados Financieros y sus Notas son razonablemente correctos y responsabilidad del emisor.



CENTRO DE INVESTIGACIÓN Y DOCENCIA EN HUMANIDADES DEL ESTADO DE MORELOS

CONCEPTO		Año		Año	
CONCEPTO		2015	2014	2015	2014
ACTIVO	PASIVO				
Activo Circulante	Pasivo Circulante				
Efectivo y Equivalentes	Cuentas por Pagar a Corto Plazo	5,654,955	2,243,592	304,090	424,849
Derechos a Recibir Efectivo o Equivalentes	Documentos por Pagar a Corto Plazo	840,818	946,182	-	-
Derechos a Recibir Bienes o Servicios	Porción a Corto Plazo de la Deuda Pública a Largo Plazo	-	2,000	-	-
Inventarios	Títulos y Valores a Corto Plazo	-	-	-	-
Almacenes	Pasivos Diferidos a Corto Plazo	-	-	-	-
Estimación por Pérdida o Deterioro de Activos Circulantes	Fondos y Bienes de Terceros en Garantía y/o Administración a Corto Plazo	-	-	-	-
Otros Activos Circulantes	Provisiones a Corto Plazo	-	-	6,141	6,141
	Otros Pasivos a Corto Plazo	-	-	-	-
Total de Activos Circulantes	Total de Pasivos Circulantes	6,495,773	3,191,774	310,231	430,990
Activo No Circulante	Pasivo No Circulante				
Inversiones Financieras a Largo Plazo	Cuentas por Pagar a Largo Plazo	-	-	-	-
Derechos a Recibir Efectivo o Equivalentes a Largo Plazo	Documentos por Pagar a Largo Plazo	-	-	-	-
Bienes Inmuebles, Infraestructura y Construcciones en Proceso	Deuda Pública a Largo Plazo	-	-	-	-
Bienes Muebles	Pasivos Diferidos a Largo Plazo	4,573,217	4,480,668	-	-
Activos Intangibles	Fondos y Bienes de Terceros en Garantía y/o en Administración a Largo Plazo	48,430	-	-	-
Depreciación, Deterioro y Amortización Acumulada de Bienes	Provisiones a Largo Plazo	-	-	-	-
Activos Diferidos		-	-	-	-
Estimación por Pérdida o Deterioro de Activos no Circulantes	Total de Pasivos No Circulantes	-	-	-	-
Otros Activos no Circulantes		-	-	-	-
Total de Activos No Circulantes	Total del Pasivo	4,621,647	4,480,668	310,231	430,990
Total del Activo	HACIENDA PÚBLICA/ PATRIMONIO	11,117,420	7,672,442	4,480,668	4,480,668
	Hacienda Pública/Patrimonio Contribuido				
	Aportaciones	-	-	-	-
	Donaciones de Capital	-	-	-	-
	Actualización de la Hacienda Pública / Patrimonio	-	-	4,480,668	4,480,668
	Hacienda Pública/Patrimonio Generado			6,326,521	2,760,784
	Resultados del Ejercicio (Ahorro / Desahorro)	-	-	2,913,577	1,162,067
	Resultados de Ejercicios Anteriores	-	-	2,576,711	1,598,717
	Revalúos	-	-	-	-
	Reservas	-	-	-	-
	Rectificaciones de Resultados de Ejercicios Anteriores	-	-	836,233	-
	Exceso o Insuficiencia en la Actualización de la Hacienda Pública/Patrimonio				
	Resultado por Posición Monetaria	-	-	-	-
	Resultado por Tenencia de Activos no Monetarios	-	-	-	-
	Total Hacienda Pública/ Patrimonio	10,807,189	7,241,452	10,807,189	7,241,452
	Total del Pasivo y Hacienda Pública / Patrimonio	11,117,420	7,672,442	11,117,420	7,672,442

Bajo protesta de decir verdad declaramos que los Estados Financieros y sus Notas son razonablemente correctos y responsabilidad del emisor.



Cuenta Pública 2015
CENTRO DE INVESTIGACION Y DOCENCIA EN HUMANIDADES DEL ESTADO DE MORELOS
Del 1 de enero al 30 de septiembre de 2015 y 2014
(Pesos)

Estado de Cambios en la situación Financiera

Concepto	Origen	Aplicación	Concepto	Origen	Aplicación
ACTIVO	107,364	3,552,342	PASIVO	-	120,759
Activo Circulante	107,364	3,411,363	Pasivo Circulante	-	120,759
Efectivo y Equivalentes	-	3,411,363	Cuentas por Pagar a Corto Plazo	-	120,759
Derechos a Recibir Efectivo o Equivalentes	105,364	-	Documentos por Pagar a Corto Plazo	-	-
Derechos a Recibir Bienes o Servicios	2,000	-	Porción a Corto Plazo de la Deuda Pública a Largo Plazo	-	-
Inventarios	-	-	Títulos y Valores a Corto Plazo	-	-
Almacenes	-	-	Pasivos Diferidos a Corto Plazo	-	-
Estimación por Pérdida o Deterioro de Activos Circulantes	-	-	Fondos y Bienes de Terceros en Garantía y/o Administración a Corto Plazo	-	-
Otros Activos Circulantes	-	-	Provisiones a Corto Plazo	-	-
Activo No Circulante	-	140,979	Otros Pasivos a Corto Plazo	-	-
Inversiones Financieras a Largo Plazo	-	-	Pasivo No Circulante	-	-
Derechos a Recibir Efectivo o Equivalentes a Largo Plazo	-	-	Cuentas por Pagar a Largo Plazo	-	-
Bienes Inmuebles, Infraestructura y Construcciones en Proceso	-	-	Documentos por Pagar a Largo Plazo	-	-
Bienes Muebles	-	92,549	Deuda Pública a Largo Plazo	-	-
Activos Intangibles	-	48,430	Pasivos Diferidos a Largo Plazo	-	-
Depreciación, Deterioro y Amortización Acumulada de Bienes	-	-	Fondos y Bienes de Terceros en Garantía y/o en Administración a Largo Plazo	-	-
Activos Diferidos	-	-	Provisiones a Largo Plazo	-	-
Estimación por Pérdida o Deterioro de Activos no Circulantes	-	-	HACIENDA PÚBLICA/ PATRIMONIO	3,565,737	-
Otros Activos no Circulantes	-	-	Hacienda Pública/Patrimonio Contribuido	-	-
			Aportaciones	-	-
			Donaciones de Capital	-	-
			Actualización de la Hacienda Pública / Patrimonio	-	-
			Hacienda Pública/Patrimonio Generado	3,565,737	-
			Resultados del Ejercicio (Ahorro / Desahorro)	1,751,510	-
			Resultados de Ejercicios Anteriores	977,994	-
			Revaluos	-	-
			Reservas	-	-
			Rectificaciones de Resultados de Ejercicios Anteriores	836,233	-
			Exceso o Insuficiencia en la Actualización de la Hacienda Pública/Patrimonio	-	-
			Resultado por Posición Monetaria	-	-
			Resultado por Tenencia de Activos no Monetarios	-	-

Bajo protesta de decir verdad declaramos que los Estados Financieros y sus Notas son razonablemente correctos y responsabilidad del emisor.



Cuenta Pública 2015
Estado Analítico de la Deuda y Otros Pasivos
Del 1 de enero al 30 de septiembre de 2015
(Pesos)
CENTRO DE INVESTIGACION Y DOCENCIA EN HUMANIDADES DEL ESTADO DE MORELOS

Denominación de las Deudas		Moneda de Contratación	Institución o País Acreedor	Saldo Inicial del Periodo	Saldo Final del Periodo
DEUDA PÚBLICA					
Deuda Interna					
Corto Plazo					
	Instituciones de Crédito			-	-
Deuda Externa					
Títulos y Valores					
	Arrendamientos Financieros			-	-
Organismos Financieros Internacionales					
	Deuda Bilateral			-	-
	Títulos y Valores			-	-
	Arrendamientos Financieros			-	-
Subtotal a Corto Plazo					
Largo Plazo					
	Instituciones de Crédito			-	-
Deuda Externa					
Títulos y Valores					
	Arrendamientos Financieros			-	-
Organismos Financieros Internacionales					
	Deuda Bilateral			-	-
	Títulos y Valores			-	-
	Arrendamientos Financieros			-	-
Subtotal a Largo Plazo					
Otros Pasivos					
				310,231	310,231
Total Deuda y Otros Pasivos				-	-

Bajo protesta de decir verdad declaramos que los Estados Financieros y sus Notas son razonablemente correctos y responsabilidad del emisor.



Cuenta Pública 2015
Estado de Variación en la Hacienda Pública
Del 1 de enero al 30 de septiembre de 2015
 (pesos)

CENTRO DE INVESTIGACIÓN Y DOCENCIA EN HUMANIDADES DEL ESTADO DE MORELOS

Concepto	Hacienda Pública/Patrimonio Contribuido	Hacienda Pública/Patrimonio Generado de Ejercicios Anteriores	Hacienda Pública/Patrimonio Generado del Ejercicio	Ajustes por Cambios de Valor	TOTAL
Rectificaciones de Resultados de Ejercicios Anteriores	-	-	836,233	-	836,233
Patrimonio Neto Inicial Ajustado del Ejercicio	4,480,668	-	-	-	4,480,668
Aportaciones	-	-	-	-	-
Donaciones de Capital	-	-	-	-	-
Actualización de la Hacienda Pública/Patrimonio	4,480,668	-	-	-	4,480,668
Variaciones de la Hacienda Pública/Patrimonio Neto del Ejercicio	-	1,598,717	1,162,067	-	2,760,784
Resultados del Ejercicio (Ahorro/Desahorro)	-	-	1,162,067	-	1,162,067
Resultados de Ejercicios Anteriores	-	1,598,717	-	-	1,598,717
Revalúos	-	-	-	-	-
Reservas	-	-	-	-	-
Hacienda Pública/Patrimonio Neto Final del Ejercicio 2014	4,480,668	1,598,717	1,162,067	-	7,241,452
Cambios en la Hacienda Pública/Patrimonio Neto del Ejercicio	-	-	-	-	-
Aportaciones	-	-	-	-	-
Donaciones de Capital	-	-	-	-	-
Actualización de la Hacienda Pública/Patrimonio	-	-	-	-	-
Variaciones de la Hacienda Pública/Patrimonio Neto del Ejercicio	-	977,994	2,913,577	-	3,891,571
Resultados del Ejercicio (Ahorro/Desahorro)	-	-	2,913,577	-	2,913,577
Resultados de Ejercicios Anteriores	-	977,994	-	-	977,994
Revalúos	-	-	-	-	-
Reservas	-	-	-	-	-
Saldo Neto en la Hacienda Pública / Patrimonio 2015	4,480,668	2,576,711	3,749,810	-	10,807,189

Bajo protesta de decir verdad declaramos que los Estados Financieros y sus Notas son razonablemente correctos y responsabilidad del emisor.



Informe de Pasivos Contingentes

2015

Se informa que el Centro de Investigación y Docencia en Humanidades del Estado de Morelos, no tiene pasivos contingentes.



Notas a los Estados Financieros

2015

a) NOTAS DE DESGLOSE

D) NOTAS AL ESTADO DE SITUACIÓN FINANCIERA

Activo

Efectivo y Equivalentes

Se informa como se integra este rubro.

Efectivo y Equivalentes	\$ 5,654,954.80
Fondo fijo de caja	\$ 6,530.97
Bancos Moneda Nacional	\$ 5,648,423.83

Derechos a recibir Efectivo y Equivalentes

Se informa como se integra este rubro.

Derechos a Recibir Efectivo o Equivalentes	\$ 840,818.25
Cuentas por Cobrar a Corto Plazo	\$ 836,233.00
Deudores Diversos por Cobrar a Corto Plazo	\$ 4,585.25

Bienes Muebles, Inmuebles e Intangibles

Se informa como se integra este rubro.

Bienes Muebles	\$ 4,573,217.39
Mobiliario y Equipo de Administración	\$ 3,628,907.39
Equipo de Transporte	\$ 944,310.00
Activos Intangibles	\$ 48,430.00

Pasivo

Se informa como se integra este rubro.

Pasivo circulante	\$ 310,231.32
Otras prestaciones sociales y económicas por pagar a CP	\$ 72,156.22
Proveedores por Pagar a Corto Plazo	\$ 944,310.00
Retenciones y Contribuciones por Pagar a Corto Plazo	\$ 216,122.93
Pensiones y jubilaciones	\$ 6,141.28

II) NOTAS AL ESTADO DE ACTIVIDADES

Ingresos de Gestión

Se informa como se integra este rubro.

Ingresos de gestión	\$ 3,189,907.08
Productos de Tipo Corriente	\$ 3,463.33
Ingresos por Venta de Bienes y Servicios	\$ 3,186,443.75

Participaciones aportaciones transferencias asignaciones subsidios y otras ayudas


Se informa como se integra este rubro.

Transferencias Asignaciones Subsidios y Otras ayudas	\$ 11,553,632.00
Transferencias convenio (Gobierno Federal)	\$ 4,232,000.00
Transferencias remuneraciones al personal (Gobierno Estatal)	\$ 6,927,832.00
CONACyT (Gobierno Federal)	\$ 393,800.00

Gastos y Otras Pérdidas:

Se informa como se integra este rubro.

Gastos y otras pérdidas	\$ 11,829,962.14
Servicios Personales	\$ 244,032.15
Materiales y Suministros	\$ 6,927,832.00
Servicios Generales	\$ 393,800.00
Pensiones y Jubilaciones	\$ 571,362.64
	\$ 193,996.20



Información Presupuestaria

CUENTA PÚBLICA
Centro de Investigación y Docencia en humanidades del Estado de
Morelos
3° TRIMESTRE

2015



Cuenta Pública 2015
Poder Ejecutivo del Gobierno del Estado de Morelos
Estado Analítico de Ingresos
CENTRO DE INVESTIGACIÓN Y DOCENCIA EN HUMANIDADES DEL ESTADO DE MORELOS

Rubro de Ingresos	Ingreso					Diferencia
	Estimado (1)	Ampliaciones y Reducciones (2)	Modificado (3= 1 + 2)	Devengado (4)	Recaudado (5)	
Impuestos	-	-	-	-	-	-
Cuotas y Aportaciones de Seguridad Social	-	-	-	-	-	-
Contribuciones de Mejoras	-	-	-	-	-	-
Derechos	-	-	-	-	-	-
Productos	-	-	-	-	-	-
Corriente	-	-	-	-	-	-
Capital	-	-	-	-	-	-
Aprovechamientos	-	-	-	-	-	-
Corriente	-	-	-	-	-	-
Capital	-	-	-	-	-	-
Ingresos por Ventas de Bienes y Servicios	5,172,685	-	5,172,685	3,189,907	3,189,907	1,982,778
Participaciones y Aportaciones	11,781,632	-	11,781,632	11,553,632	11,553,632	228,000
Transferencias, Asignaciones, Subsidios y Otras Ayudas	-	-	-	-	-	-
Ingresos Derivados de Financiamientos	-	-	-	-	-	-
Total	16,954,317	-	16,954,317	14,743,539	14,743,539	2,210,778
				Ingresos excedentes ¹		

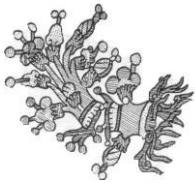
Estado Analítico de Ingresos Por Fuente de Financiamiento	Ingreso					Diferencia
	Estimado (1)	Ampliaciones y Reducciones (2)	Modificado (3= 1 + 2)	Devengado (4)	Recaudado (5)	
Ingresos del Gobierno	-	-	-	-	-	-
Impuestos	-	-	-	-	-	-
Contribuciones de Mejoras	-	-	-	-	-	-
Derechos	-	-	-	-	-	-
Productos	-	-	-	-	-	-
Corriente	-	-	-	-	-	-
Capital	-	-	-	-	-	-
Aprovechamientos	-	-	-	-	-	-
Corriente	-	-	-	-	-	-
Capital	-	-	-	-	-	-
Participaciones y Aportaciones	-	-	-	-	-	-
Transferencias, Asignaciones, Subsidios y Otras Ayudas	-	-	-	-	-	-
Ingresos de Organismos y Empresas	16,954,317	-	16,954,317	14,742,539	14,743,539	2,210,778
Cuotas y Aportaciones de Seguridad Social	-	-	-	-	-	-
Ingresos por Ventas de Bienes y Servicios	5,172,685	-	5,172,685	3,189,907	3,189,907	1,982,778
Transferencias, Asignaciones, Subsidios y Otras Ayudas	11,781,632	-	11,781,632	11,552,632	11,553,632	228,000
Ingresos derivados de financiamiento	-	-	-	-	-	-
Ingresos Derivados de Financiamientos	-	-	-	-	-	-
Total	16,954,317	-	16,954,317	14,742,539	14,743,539	2,210,778
				Ingresos excedentes ¹		



Cuenta Pública 2015
CENTRO DE INVESTIGACIÓN Y DOCENCIA EN HUMANIDADES DEL ESTADO DE MORELOS
Estado Analítico del Ejercicio del Presupuesto de Egresos
Clasificación Administrativa
Del 1 de enero al 30 de septiembre de 2015

C I D H E M

Concepto	Egresos						Subejercicio
	Aprobado	Ampliaciones/ (Reducciones)	Modificado	Devengado	Pagado		
	1	2	3 = (1 + 2)	4	5	6 = (3 - 4)	
Secretaría Ejecutiva de la Gubernatura	-	-	-	-	-	-	-
Secretaría de Gobierno	-	-	-	-	-	-	-
Secretaría de Hacienda	-	-	-	-	-	-	-
Secretaría de Economía	-	-	-	-	-	-	-
Secretaría de Desarrollo Agropecuario	-	-	-	-	-	-	-
Secretaría de Obras Públicas	-	-	-	-	-	-	-
Secretaría de Educación	-	-	-	-	-	-	-
Secretaría de Salud	-	-	-	-	-	-	-
Fiscalía General del Estado	-	-	-	-	-	-	-
Secretaría de Administración	-	-	-	-	-	-	-
Secretaría de la Contraloría	-	-	-	-	-	-	-
Comisión Estatal de Seguridad Pública	-	-	-	-	-	-	-
Consejería Jurídica	-	-	-	-	-	-	-
Secretaría de Turismo	-	-	-	-	-	-	-
Secretaría de Desarrollo Social	-	-	-	-	-	-	-
Secretaría del Trabajo	-	-	-	-	-	-	-
Secretaría de Cultura	-	-	-	-	-	-	-
Secretaría de Desarrollo Sustentable	-	-	-	-	-	-	-
Secretaría de Innovación, Ciencia y Tecnología	-	-	-	-	-	-	-
Secretaría de Movilidad y Transporte	-	-	-	-	-	-	-
Secretaría de Información y Comunicación	-	-	-	-	-	-	-
Gastos Institucionales	-	-	-	-	-	-	-
Poder Legislativo	-	-	-	-	-	-	-
Poder Judicial	-	-	-	-	-	-	-
Organismos Autónomos	16,631,737	-	16,631,737	11,970,941	11,970,941	-	4,660,796
Entidades Paraest. y Fid. No Emp. y No Fin.	-	-	-	-	-	-	-
Fideicomisos Emp. No Fin. con Part. Est. May.	-	-	-	-	-	-	-
Poder Ejecutivo de los Municipios	-	-	-	-	-	-	-
Total del Gasto	16,631,737	-	16,631,737	11,970,941	11,970,941	-	4,660,796



Cuenta Pública 2015
CENTRO DE INVESTIGACIÓN Y DOCENCIA EN HUMANIDADES DEL ESTADO DE MORELOS
Estado Analítico del Ejercicio del Presupuesto de Egresos
Clasificación Económica (por Tipo de Gasto)
Del 1 de enero al 30 de septiembre de 2015

C I D H E M

Concepto	Egresos						Subejercicio
	Aprobado 1	Ampliaciones/ (Reducciones) 2	Modificado 3 = (1 + 2)	Devengado 4	Pagado 5	6 = (3 - 4)	
Gasto Corriente	16,631,737	-	16,631,737	11,970,941	11,970,941	4,660,796	
Gasto de Capital	-	-	-	-	-	-	
Amortización de la Deuda y Disminución de Pasivos	-	-	-	-	-	-	
Total del Gasto	16,631,737	-	16,631,737	11,970,941	11,970,941	4,660,796	



Cuenta Pública 2015


CENTRO DE INVESTIGACIÓN Y DOCENCIA EN HUMANIDADES DEL ESTADO DE MORELOS

Estado Analítico del Ejercicio del Presupuesto de Egresos

Clasificación por Objeto del Gasto (Capítulo y Concepto)

Del 1 de enero al 30 de septiembre de 2015

Concepto	Egresos					Subejercicio
	Aprobado	Ampliaciones/ (Reducciones)	Modificado	Devengado	Pagado	
	1	2	3 = (1 + 2)	4	5	
Servicios Personales						
Remuneraciones al Personal de Carácter Permanente	14,331,313	-	14,331,313	10,820,571	10,820,571	3,510,742
Remuneraciones al Personal de Carácter Transitorio	6,135,459	-	6,135,459	5,337,595	5,337,595	797,864
Remuneraciones Adicionales y Especiales	2,898,000	-	2,898,000	2,704,516	2,704,516	193,484
Seguridad Social	2,576,460	170	2,576,290	554,093	554,093	2,022,197
Otras Prestaciones Sociales y Económicas	1,892,330	170	1,892,500	1,693,612	1,693,612	198,888
Previsiones	829,064	-	829,064	530,755	530,755	298,309
Pago de Estímulos a Servidores Públicos	-	-	-	-	-	-
Materiales y Suministros						
Materiales de Administración, Emisión de Documentos y Artículos Oficiales	440,500	-	440,500	244,032	244,032	196,468
Alimentos y Utensilios	238,000	-	238,000	124,023	124,023	113,977
Materias Primas y Materiales de Producción y Comercialización	31,500	-	31,500	8,763	8,763	22,737
Materiales y Artículos de Construcción y de Reparación	26,700	-	26,700	6,445	6,445	20,255
Productos Químicos, Farmacéuticos y de Laboratorio	-	-	-	-	-	-
Combustibles, Lubrificantes y Aditivos	111,500	-	111,500	89,298	89,298	22,202
Vestuario, Blancos, Prendas de Protección y Artículos Deportivos	2,000	-	2,000	1,242	1,242	758
Materiales y Suministros Para Seguridad	-	-	-	-	-	-
Herramientas, Refacciones y Accesorios Menores	30,800	-	30,800	14,261	14,261	16,539
Servicios Generales						
Servicios Básicos	1,396,754	-	1,396,754	571,363	571,363	825,391
Servicios de Arrendamiento	172,770	-	172,770	99,353	99,353	73,417
Servicios Profesionales, Científicos, Técnicos y Otros Servicios	4,500	-	4,500	891	891	3,609
Servicios Financieros, Bancarios y Comerciales	358,172	-	358,172	198,099	198,099	160,073
Servicios de Instalación, Reparación, Mantenimiento y Conservación	138,000	10,000	128,000	91,438	91,438	36,562
Servicios de Comunicación Social y Publicidad	86,000	-	86,000	14,969	14,969	71,031
Servicios de Traslado y Viáticos	10,000	-	10,000	8,804	8,804	1,196
Servicios Oficiales	332,000	10,000	342,000	83,497	83,497	258,503
Otros Servicios Generales	213,812	-	213,812	67,732	67,732	146,080
	81,500	-	81,500	6,580	6,580	74,920
Transferencias, Asignaciones, Subsidios y Otras Ayudas						
	197,370	-	197,370	193,996	193,996	3,374



Cuenta Pública 2015
CENTRO DE INVESTIGACIÓN Y DOCENCIA EN HUMANIDADES DEL ESTADO DE MORELOS
 Estado Analítico del Ejercicio del Presupuesto de Egresos
 Clasificación por Objeto del Gasto (Capítulo y Concepto)
 Del 1 de enero al 30 de septiembre de 2015

Concepto	Egresos					Subejercicio
	Aprobado	Ampliaciones/ (Reducciones)	Modificado	Devengado	Pagado	
	1	2	3 = (1 + 2)	4	5	
Transferencias Internas y Asignaciones al Sector Público	-	-	-	-	-	-
Transferencias al Resto del Sector Público	-	-	-	-	-	-
Subsidios y Subvenciones	-	-	-	-	-	-
Ayudas Sociales	-	-	-	-	-	-
Pensiones y Jubilaciones	197,370	-	197,370	193,996	193,996	3,374
Transferencias a Fideicomisos, Mandatos y Otros Análogos	-	-	-	-	-	-
Transferencias a la Seguridad Social	-	-	-	-	-	-
Donativos	-	-	-	-	-	-
Transferencias al Exterior	-	-	-	-	-	-
Bienes Muebles, Inmuebles e Intangibles	265,800	-	265,800	140,979	140,979	124,821
Mobiliario y Equipo de Administración	186,800	-	186,800	92,549	92,549	94,251
Mobiliario y Equipo Educativo y Recreativo	-	-	-	-	-	-
Equipo e Instrumental Médico y de Laboratorio	-	-	-	-	-	-
Vehículos y Equipo de Transporte	-	-	-	-	-	-
Equipo de Defensa y Seguridad	-	-	-	-	-	-
Maquinaria, Otros Equipos y Herramientas	-	-	-	-	-	-
Activos Biológicos	-	-	-	-	-	-
Bienes Inmuebles	-	-	-	-	-	-
Activos Intangibles	79,000	-	79,000	48,430	48,430	30,570
Inversión Pública	-	-	-	-	-	-
Obra Pública en Bienes de Dominio Público	-	-	-	-	-	-
Obra Pública en Bienes Propios	-	-	-	-	-	-
Proyectos Productivos y Acciones de Fomento	-	-	-	-	-	-
Inversiones Financieras y Otras Provisiones	-	-	-	-	-	-
Inversiones Para el Fomento de Actividades Productivas	-	-	-	-	-	-
Acciones y Participaciones de Capital	-	-	-	-	-	-
Compra de Títulos y Valores	-	-	-	-	-	-
Concesión de Préstamos	-	-	-	-	-	-
Inversiones en Fideicomisos, Mandatos y Otros Análogos	-	-	-	-	-	-
Otras Inversiones Financieras	-	-	-	-	-	-
Provisiones para Contingencias y Otras Erogaciones Especiales	-	-	-	-	-	-
Participaciones y Aportaciones	-	-	-	-	-	-
Participaciones	-	-	-	-	-	-



Cuenta Pública 2015
CENTRO DE INVESTIGACIÓN Y DOCENCIA EN HUMANIDADES DEL ESTADO DE MORELOS
 Estado Analítico del Ejercicio del Presupuesto de Egresos
 Clasificación por Objeto del Gasto (Capítulo y Concepto)
 Del 1 de enero al 30 de septiembre de 2015

Concepto	Egresos					Subejercicio
	Aprobado	Ampliaciones/ (Reducciones)	Modificado	Devengado	Pagado	
	1	2	3 = (1 + 2)	4	5	6 = (3 - 4)
Aportaciones	-	-	-	-	-	-
Convenios	-	-	-	-	-	-
Deuda Pública	-	-	-	-	-	-
Amortización de la Deuda Pública	-	-	-	-	-	-
Intereses de la Deuda Pública	-	-	-	-	-	-
Comisiones de la Deuda Pública	-	-	-	-	-	-
Gastos de la Deuda Pública	-	-	-	-	-	-
Costo por Coberturas	-	-	-	-	-	-
Apoyos Financieros	-	-	-	-	-	-
Adeudos de Ejercicios Fiscales Anteriores (Adefas)	-	-	-	-	-	-
Total del Gasto	16,631,737	-	16,631,737	11,970,941	11,970,941	4,660,796



Cuenta Pública 2015
CENTRO DE INVESTIGACIÓN Y DOCENCIA EN HUMANIDADES DEL ESTADO DE MORELOS
 Estado Analítico del Ejercicio del Presupuesto de Egresos
 Clasificación Funcional (Finalidad y Función)
 Del 1 de enero al 30 de septiembre 2015

Concepto	Egresos						Subejercicio
	Aprobado	Ampliaciones/ (Reducciones)	Modificado	Devengado	Pagado		
	1	2	3 = (1 + 2)	4	5	6 = (3 - 4)	
Gobierno							
Legislación	-	-	-	-	-	-	-
Justicia	-	-	-	-	-	-	-
Coordinación de la Política de Gobierno	-	-	-	-	-	-	-
Relaciones Exteriores	-	-	-	-	-	-	-
Asuntos Financieros y Hacendarios	-	-	-	-	-	-	-
Seguridad Nacional	-	-	-	-	-	-	-
Asuntos de Orden Público y de Seguridad Interior	-	-	-	-	-	-	-
Otros Servicios Generales	-	-	-	-	-	-	-
Desarrollo Social	16,631,737	-	16,631,737	11,970,941	11,970,941	4,660,796	4,660,796
Protección Ambiental	-	-	-	-	-	-	-
Vivienda y Servicios a la Comunidad	-	-	-	-	-	-	-
Salud	-	-	-	-	-	-	-
Recreación, Cultura y Otras Manifestaciones Sociales	-	-	-	-	-	-	-
Educación	16,631,737	-	16,631,737	11,970,941	11,970,941	4,660,796	4,660,796
Protección Social	-	-	-	-	-	-	-
Otros Asuntos Sociales	-	-	-	-	-	-	-
Desarrollo Económico	-	-	-	-	-	-	-
Asuntos Económicos, Comerciales y Laborales en General	-	-	-	-	-	-	-
Agropecuaria, Silvicultura, Pesca y Caza	-	-	-	-	-	-	-
Combustibles y Energía	-	-	-	-	-	-	-
Minería, Manufacturas y Construcción	-	-	-	-	-	-	-
Transporte	-	-	-	-	-	-	-
Comunicaciones	-	-	-	-	-	-	-
Turismo	-	-	-	-	-	-	-
Ciencia, Tecnología e Innovación	-	-	-	-	-	-	-
Otras Industrias y Otros Asuntos Económicos	-	-	-	-	-	-	-
Otras no Clasificadas en Funciones Anteriores	-	-	-	-	-	-	-
Transacciones de la Deuda Pública / Costo Financiero de la Deuda	-	-	-	-	-	-	-
Transferencias, Participaciones y Aportaciones entre Diferentes Niveles y Órdenes de Gobierno	-	-	-	-	-	-	-
Saneamiento del Sistema Financiero	-	-	-	-	-	-	-
Adeudos de Ejercicios Fiscales Anteriores	-	-	-	-	-	-	-
Total del Gasto	16,631,737	-	16,631,737	11,970,941	11,970,941	4,660,796	4,660,796



Información Programática

CUENTA PÚBLICA | 2015
Centro de Investigación y Docencia en humanidades del Estado de
Morelos |
3° TRIMESTRE



Cuenta Pública 2015
CENTRO DE INVESTIGACIÓN Y DOCENCIA EN HUMANIDADES DEL ESTADO DE MORELOS
 Gasto por Categoría Programática
 Del 1 de enero al 30 de septiembre 2015

Concepto	Egresos					Subejercicio
	Aprobado	Ampliaciones/ (Reducciones)	Modificado	Devengado	Pagado	
	1	2	3 = (1 + 2)	4	5	6 = (3 - 4)
Programas						
Subsidios: Sector Social y Privado o Entidades Federativas y Municipios						
Sujetos a Reglas de Operación	-	-	-	-	-	-
Otros Subsidios	-	-	-	-	-	-
Desempeño de las Funciones	16,631,737	-	16,631,737	11,970,941	11,970,941	4,660,796
Prestación de Servicios Públicos	16,631,737	-	16,631,737	11,970,941	11,970,941	4,660,796
Provisión de Bienes Públicos	-	-	-	-	-	-
Planeación, seguimiento y evaluación de políticas públicas	-	-	-	-	-	-
Promoción y fomento	-	-	-	-	-	-
Regulación y supervisión	-	-	-	-	-	-
Funciones de las Fuerzas Armadas (Únicamente Gobierno Federal)	-	-	-	-	-	-
Específicos	-	-	-	-	-	-
Proyectos de Inversión	-	-	-	-	-	-
Administrativos y de Apoyo						
Apoyo al proceso presupuestario y para mejorar la eficiencia institucional	-	-	-	-	-	-
Apoyo a la función pública y al mejoramiento de la gestión	-	-	-	-	-	-
Operaciones ajenas	-	-	-	-	-	-
Compromisos						
Obligaciones de cumplimiento de resolución jurisdiccional	-	-	-	-	-	-
Desastres Naturales	-	-	-	-	-	-
Obligaciones						
Pensiones y jubilaciones	-	-	-	-	-	-
Aportaciones a la seguridad social	-	-	-	-	-	-
Aportaciones a fondos de estabilización	-	-	-	-	-	-
Aportaciones a fondos de inversión y reestructura de pensiones	-	-	-	-	-	-
Programas de Gasto Federalizado (Gobierno Federal)						
Gasto Federalizado	-	-	-	-	-	-
Participaciones a entidades federativas y municipios	-	-	-	-	-	-
Costo financiero, deuda o apoyos a deudores y ahorradores de la banca	-	-	-	-	-	-
Adeudos de ejercicios fiscales anteriores	-	-	-	-	-	-
Total del Gasto	16,631,737	-	16,631,737	11,970,941	11,970,941	4,660,796



CENTRO DE INVESTIGACIÓN Y DOCENCIA EN HUMANIDADES DEL ESTADO DE MORELOS
Indicadores de Postura Fiscal
Del 1 de enero al 30 de septiembre de 2015

Concepto	Estimado	Devengado	Pagado ³
I. Ingresos Presupuestarios (I=1+2)	16,954,317	14,742,539	14,743,539
1. Ingresos del Gobierno de la Entidad Federativa ¹	-	-	-
2. Ingresos del Sector Paraestatal ¹	16,954,317	14,742,539	14,743,539
II. Egresos Presupuestarios (II=3+4)	16,631,737	11,970,941	11,970,941
3. Egresos del Gobierno de la Entidad Federativa ²	16,631,737	11,970,941	11,970,941
4. Egresos del Sector Paraestatal ²	-	-	-
III. Balance Presupuestario (Superávit o Déficit) (III = I - II)	322,580	2,771,598	2,772,598

Concepto	Estimado	Devengado	Pagado ³
III. Balance presupuestario (Superávit o Déficit)	322,580	2,771,598	2,772,598
IV. Intereses, Comisiones y Gastos de la Deuda	-	-	-
V. Balance Primario (Superávit o Déficit) (V= III - IV)	322,580	2,771,598	2,772,598

Concepto	Estimado	Devengado	Pagado ³
A. Financiamiento	-	-	-
B. Amortización de la deuda	-	-	-
C. Endeudamiento ó desendeudamiento (C = A - B)	-	-	-

¹ Los Ingresos que se presentan son los ingresos presupuestario totales sin incluir los ingresos por financiamientos. Los Ingresos del Gobierno de la Entidad Federativa corresponden a los del Poder Ejecutivo, Legislativo Judicial y Autónomos

² Los egresos que se presentan son los egresos presupuestarios totales sin incluir los egresos por amortización. Los egresos del Gobierno de la Entidad Federativa corresponden a los del Poder Ejecutivo, Legislativo, Judicial y Órganos Autónomos

³ Para Ingresos se reportan los ingresos recaudados; para egresos se reportan los egresos pagados



Programas y Proyectos de Inversión

2015

El Organismo en 2015, no contempla Proyectos de Inversión.



Indicadores de Resultados

2015

El Organismo en 2015, no contempla Indicadores de Resultados



Anexos

CUENTA PÚBLICA
Centro de Investigación y Docencia en humanidades del Estado de
Morelos
3° TRIMESTRE

2015



Relación de Esquemas Bursátiles y de Coberturas Financieras

2015

(Artículo 46, último párrafo LGCG)

El Organismo no cuenta con Esquemas Bursátiles y de Coberturas Financieras



Información adicional que dispongan otras leyes

2015

El Organismo no cuenta con información adicional que dispongan otras leyes



MORELOS
PODER EJECUTIVO



**VISIÓN
MORELOS**

Comisión de Derechos Humanos de Morelos

CUENTA PÚBLICA CONSOLIDADA
ORGANISMOS AUTÓNOMOS
ENERO - SEPTIEMBRE

2015



Introducción

CUENTA PÚBLICA
COMISION DE DERECHOS HUMANOS
DEL ESTADO DE MORELOS
3er TRIMESTRE

2015

Introducción

La Comisión de Derechos humanos del Estado de Morelos es un organismo público autónomo creada el 22 de julio de 1992 mediante decreto número 3597; la cual se le dotó de personalidad jurídica y patrimonio propio con el objeto de independizarla jerárquicamente de los tres poderes del estado. cuenta con un presidente(a) y un consejo consultivo teniendo como responsabilidad la protección, defensa y promoción de los derechos fundamentales de las personas debiendo también cumplir con la rendición de cuentas ante la sociedad y de esta manera informar de forma congruente con el objetivo para lo cual fue creada.

En cuanto a su validez espacial, abarca a todo el territorio del Estado; en cuanto a su validez personal, señala a todos los individuos que se encuentren en territorio estatal, sin distinción de ningún tipo, se descarta cualquier tipo de residencia o calidad migratoria.

Para garantizar la plena autonomía del Organismo público defensor de los Derechos Humanos y para cumplir plenamente los fines previstos en su Ley, el Organismo podrá allegarse recursos materiales, económicos y financieros, tanto de instancias nacionales como internacionales, así como de la iniciativa privada que tenga un origen lícito.

Aunado a lo anterior la información financiera que aquí refleja es de manera oportuna y objetiva y con la finalidad de que pueda ser de ayuda en la consulta de cada uno de los documentos presentados, durante el ejercicio 2015 esta Comisión se le asignó un presupuesto de \$14,500,000.00 (Catorce millones quinientos mil pesos 00/100 m. n.) mismos que fueron destinados de acuerdo a los lineamientos de austeridad y buen gobierno para dar cumplimiento a los compromisos adquiridos con la sociedad morelense así como a todos y a cada uno de los municipios con los que cuenta, dando atención a través de sus visitadurías regionales ubicadas en la ciudad de Cuautla, Jojutla y Atlacholaya incluyendo su oficina sede en la ciudad de Cuernavaca.

Los programas que este organismo maneja durante el presente ejercicio 2015 son de vital importancia para la atención de la sociedad ya que se atienden programas tales como prevención del delito, atención a víctimas, jornaleros agrícolas, agravio a periodistas, alcoholímetros, agravio a periodistas y programas de prevención manejados en la subdirección de capacitación.

En los últimos 4 años se ha manejado el mismo presupuesto, sin embargo, esto no ha sido limitante para realizar actividades con la sociedad morelense por el contrario ha significado apoyarnos mutuamente con otras instituciones que también se involucran y participan con lo que cada uno puede aportar todo esto con el fin de alcanzar los objetivos planeados y seguir luchando por mejorar las condiciones de vida de cada uno de los morelenses.

El Poder Legislativo, reconoce que la defensa de los Derechos Humanos redundará en mejores niveles en la calidad de vida, mayor participación de los ciudadanos en la defensa de sus derechos y un medio adecuado para perfeccionar el sistema democrático.

I.1 Objeto.

De conformidad con lo establecido por el artículo 23-B de la Constitución Política del Estado Libre y Soberano de Morelos, la Comisión de Derechos Humanos del Estado de Morelos es un Organismo Público, con autonomía de gestión y de presupuesto, dotada de personalidad jurídica y patrimonio propio y cuyo objeto y razón de ser lo constituye la observancia, promoción, estudio, divulgación y protección de los Derechos Humanos, así como la consolidación de una cultura de reconocimiento y respeto a los derechos humanos y fundamentales contenidos en el orden jurídico mexicano; en las garantías individuales y sociales establecidas en la Constitución Política de los Estados Unidos Mexicanos, así como de aquellos contenidos en instrumentos jurídicos internacionales que habiendo sido suscritos y ratificados por el Estado Mexicano son reconocidos y asegurados en los términos del artículo 2 de la Constitución Política del Estado Libre y Soberano de Morelos, así como la recepción de quejas y emisión de recomendaciones derivadas de las violaciones a los mencionados derechos.

De conformidad con lo estipulado en su Artículo 3 de la Ley que crea al Centro Morelense de las Artes para el Estado de Morelos, vigente, para el cumplimiento de su objeto, se tienen las siguientes atribuciones:

I.2. Ejercicio Fiscal.

La comisión de Derechos Humanos del Estado de Morelos, inicia su ejercicio fiscal el día 01 de enero y lo cierra el 31 de diciembre de cada año, cabe señalar que en cada proceso de transición de cambio de presidente se hará un pre-cierre de ejercicio con la entrega recepción respectiva.

I.3. Régimen Jurídico.

Constitución Política de los Estados Unidos Mexicanos

Constitución política del Estado de Morelos

Ley General de Contabilidad Gubernamental

Ley del Impuesto sobre la Renta

Ley Federal de Presupuesto y Responsabilidad Hacendaria

Ley Orgánica de la Administración Pública Federal

Ley de Presupuesto, Contabilidad y Gasto Público del Estado de Morelos

Ley Orgánica de la Administración Pública del Estado de Morelos

Ley que Crea el Centro Morelense de las Artes del Estado de Morelos

Código Fiscal de la Federación

Y todas aquellas que se adecuen al buen funcionamiento y regulación de las normas contables administrativas vigentes y aplicables para el Estado de Morelos.

I.4. Consideraciones Fiscales:

El régimen fiscal en el cual se encuentra registrada la Comisión de Derechos Humanos del Estado de Morelos, es el de Personas Morales sin Fines de Lucro, teniendo como Registro Federal de Contribuyentes CDH 920722QPA, según la normativa vigente así como las atribuciones fiscales y de retenciones se establezcan en la miscelánea respectiva al ejercicio corriente.

I.5. Bases de preparación de los Estados Financieros.

Con fundamento en la Ley General de Contabilidad Gubernamental y los procesos de armonización contable es responsabilidad de los entes públicos emitir Los Estados Financieros a partir del ejercicio fiscal del 2010, de acuerdo a las normas establecidas por Consejo Nacional de Armonización Contable (CONAC) siendo que dicha información de la contabilidad se sujeta a criterios de utilidad, confiabilidad, relevancia, comprensibilidad y comparación, así como a otros atributos asociados a cada uno de ellos, como oportunidad, veracidad, representatividad, objetividad, suficiencia, posibilidad de predicción relativa, con la finalidad de cumplir lo establecido en la Ley de Contabilidad Gubernamental determina.

I.6. Políticas de Contabilidad Significativa:

Las principales políticas contables de la comisión de Derechos Humanos del Estado de Morelos se resumen a continuación:

La expresión de los estados financieros al 30 de septiembre de 2015 se encuentran valorados en pesos históricos y no reconocen los efectos de la inflación en nuestra información financiera, en tanto la CONAC no emita la norma conducente.

La información se elabora conforme a las normas, criterios y principios técnicos emitidos por la CONAC y las disposiciones aplicables.

Para la clasificación y registro de las operaciones presupuestarias y contables se alinea el clasificador por Objeto del Gasto, Clasificador por Tipo de Gasto, Clasificador Funcional del Gasto y Clasificador por Rubro de Ingresos emitidos por la Secretaría de Finanzas del Gobierno del Estado de Morelos, armonizado al Plan de cuentas emitido por la CONAC.



Información Contable

CUENTA PÚBLICA
COMISION DE DERECHOS HUMANOS
DEL ESTADO DE MORELOS
3ER TRIMESTRE

2015



Cuenta Pública 2015
Estado de Actividades
Del 1 de enero al 30 de Septiembre de 2015 y 2014
(Pesos)

COMISION DE DERECHOS HUMANOS DEL ESTADO DE MORELOS

Concepto	2015	2014	Concepto	2015	2014
INGRESOS Y OTROS BENEFICIOS			GASTOS Y OTRAS PÉRDIDAS		
Ingresos de la Gestión	-	-	Gastos de Funcionamiento	10,865,199	9,710,086
Impuestos	-	-	Servicios Personales	8,280,601	7,179,513
Cuotas y Aportaciones de Seguridad Social	-	-	Materiales y Suministros	698,418	839,097
Contribuciones de Mejoras	-	-	Servicios Generales	1,886,180	1,691,476
Derechos	-	-			
Productos de Tipo Corriente	-	-	Transferencia, Asignaciones, Subsidios y Otras Ayudas	-	-
Aprovechamientos de Tipo Corriente	-	-	Transferencias Internas y Asignaciones al Sector Público	-	-
Ingresos por Venta de Bienes y Servicios	-	-	Transferencias al Resto del Sector Público	-	-
Ingresos no Comprendidos en las Fracciones de la Ley de Ingresos Causados en Ejercicios Fiscales Anteriores Pendientes de Liquidación o Pago	-	-	Subsidios y Subvenciones	-	-
			Ayudas Sociales	-	-
			Pensiones y Jubilaciones	-	-
			Transferencias a Fideicomisos, Mandatos y Contratos Análogos	-	-
			Transferencias a la Seguridad Social	-	-
Participaciones, Aportaciones, Transferencias, Asignaciones, Subsidios y Otras Ayudas	10,475,212	10,934,235	Donativos	-	-
Participaciones y Aportaciones	-	-	Transferencias al Exterior	-	-
Transferencia, Asignaciones, Subsidios y Otras ayudas	10,475,212	10,934,235			
			Participaciones y Aportaciones		
			Participaciones	-	-
			Aportaciones	-	-
Otros Ingresos y Beneficios		8,735	Convenios	-	-
Ingresos Financieros	-	-			
Incremento por Variación de Inventarios	-	-	Intereses, Comisiones y Otros Gastos de la Deuda Pública		
Disminución del Exceso de Estimaciones por Pérdida o Deterioro u Obsolescencia	-	-	Intereses de la Deuda Pública	-	-
Disminución del Exceso de Provisiones	-	-	Comisiones de la Deuda Pública	-	-
Otros Ingresos y Beneficios Varios	-	8,735	Gastos de la Deuda Pública	-	-
			Costo por Coberturas	-	-
			Apoyos Financieros	-	-
Total de Ingresos y Otros Beneficios	10,475,212	10,942,970	Otros Gastos y Pérdidas Extraordinarias	31,089	119,767
			Estimaciones, Depreciaciones, Deterioros, Obsolescencia y Amortizaciones	-	-
			Provisiones	-	-
			Disminución de Inventarios	-	-
			Aumento por Insuficiencia de Estimaciones por Pérdida o Deterioro y Obsolescencia	-	-
			Aumento por Insuficiencia de Provisiones	-	-
			Otros Gastos	31,089	119,767
			Inversión Pública		
			Inversión Pública no Capitalizable	-	-
			Total de Gastos y Otras Pérdidas	10,896,288	9,829,853
			Resultados del Ejercicio (Ahorro/Desahorro)	-	1,113,117

Bajo protesta de decir verdad declaramos que los Estados Financieros y sus Notas son razonablemente correctos y responsabilidad del emisor.

COMISION DE DERECHOS HUMANOS DEL ESTADO DE MORELOS

CONCEPTO	Año		CONCEPTO	Año	
	2015	2014		2015	2014
ACTIVO			PASIVO		
Activo Circulante			Pasivo Circulante		
Efectivo y Equivalentes	1,419,226	1,449,719	Cuentas por Pagar a Corto Plazo	308,652	298,809
Derechos a Recibir Efectivo o Equivalentes	374,394	167,749	Documentos por Pagar a Corto Plazo	-	2,500
Derechos a Recibir Bienes o Servicios	32,548	-	Porción a Corto Plazo de la Deuda Pública a Largo Plazo	230,687	219,169
Inventarios	-	32,548	Títulos y Valores a Corto Plazo	-	-
Almacenes	-	-	Pasivos Diferidos a Corto Plazo	-	-
Estimación por Pérdida o Deterioro de Activos Circulantes	-	-	Fondos y Bienes de Terceros en Garantía y/o Administración a Corto Plazo	-	-
Otros Activos Circulantes	-	-	Provisiones a Corto Plazo	-	-
Total de Activos Circulantes	1,826,168	1,650,016	Otros Pasivos a Corto Plazo	94,836	115,312
Activo No Circulante			Total de Pasivos Circulantes	634,175	635,790
Inversiones Financieras a Largo Plazo	-	-	Pasivo No Circulante		
Derechos a Recibir Efectivo o Equivalentes a Largo Plazo	49,309	49,309	Cuentas por Pagar a Largo Plazo	-	-
Bienes Inmuebles, Infraestructura y Construcciones en Proceso	-	-	Documentos por Pagar a Largo Plazo	-	-
Bienes Muebles	2,707,951	2,061,674	Deuda Pública a Largo Plazo	-	-
Activos Intangibles	-	-	Pasivos Diferidos a Largo Plazo	-	-
Depreciación, Deterioro y Amortización Acumulada de Bienes	-	-	Fondos y Bienes de Terceros en Garantía y/o en Administración a Largo Plazo	-	-
Activos Diferidos	-	-	Provisiones a Largo Plazo	-	-
Estimación por Pérdida o Deterioro de Activos no Circulantes	-	-	Total de Pasivos No Circulantes	634,175	635,790
Otros Activos no Circulantes	-	-	Total del Pasivo	634,175	635,790
Total de Activos No Circulantes	2,757,260	2,110,983	HACIENDA PÚBLICA/ PATRIMONIO		
Total del Activo	4,583,428	3,760,999	Hacienda Pública/Patrimonio Contribuido	2,675,955	2,029,679
			Aportaciones	2,675,955	2,029,679
			Donaciones de Capital	-	-
			Actualización de la Hacienda Pública / Patrimonio	-	-
			Hacienda Pública/Patrimonio Generado	1,273,298	1,095,530
			Resultados del Ejercicio (Ahorro / Desahorro)	421,076	1,113,117
			Resultados de Ejercicios Anteriores	-	-
			Revalúos	-	-
			Reservas	1,694,374	17,587
			Rectificaciones de Resultados de Ejercicios Anteriores	-	-
			Exceso o Insuficiencia en la Actualización de la Hacienda Pública/Patrimonio	-	-
			Resultado por Posición Monetaria	-	-
			Resultado por Tenencia de Activos no Monetarios	-	-
			Total Hacienda Pública/ Patrimonio	3,949,253	3,125,209
			Total del Pasivo y Hacienda Pública / Patrimonio	4,583,428	3,760,999

Bajo protesta de decir verdad declaramos que los Estados Financieros y sus Notas son razonablemente correctos y responsabilidad del emisor.

Cuenta Pública 2015
Estado de Cambios en la Situación Financiera
Del 1 de enero al 30 de Septiembre de 2015 y 2014
(Pesos)

Poder Ejecutivo del Gobierno del Estado de Morelos

Concepto	Origen	Aplicación	Concepto	Origen	Aplicación
ACTIVO	63,041	885,470	PASIVO	21,361	22,976
Activo Circulante	63,041	239,193	Activo Circulante	21,361	22,976
Efectivo y Equivalentes	30,493	-	Cuentas por Pagar a Corto Plazo	9,843	-
Derechos a Recibir Efectivo o Equivalentes	-	206,645	Documentos por Pagar a Corto Plazo	-	2,500
Derechos a Recibir Bienes o Servicios	-	32,548	Porción a Corto Plazo de la Deuda Pública a Largo Plazo	11,518	-
Inventarios	32,548	-	Títulos y Valores a Corto Plazo	-	-
Almacenes	-	-	Pasivos Diferidos a Corto Plazo	-	-
Estimación por Pérdida o Deterioro de Activos Circulantes	-	-	Fondos y Bienes de Terceros en Garantía y/o Administración a Corto Plazo	-	-
Otros Activos Circulantes	-	-	Provisiones a Corto Plazo	-	-
	-	-	Otros Pasivos a Corto Plazo	-	20,476
Activo No Circulante	-	646,277	Activo No Circulante	-	-
Inversiones Financieras a Largo Plazo	-	-	Cuentas por Pagar a Largo Plazo	-	-
Derechos a Recibir Efectivo o Equivalentes a Largo Plazo	-	-	Documentos por Pagar a Largo Plazo	-	-
Bienes Inmuebles, Infraestructura y Construcciones en Proceso	-	-	Deuda Pública a Largo Plazo	-	-
Bienes Muebles	-	646,277	Pasivos Diferidos a Largo Plazo	-	-
Activos Intangibles	-	-	Fondos y Bienes de Terceros en Garantía y/o en Administración a Largo Plazo	-	-
Depreciación, Deterioro y Amortización Acumulada de Bienes	-	-	Provisiones a Largo Plazo	-	-
Activos Diferidos	-	-	HACIENDA PÚBLICA/ PATRIMONIO	2,358,237	1,534,193
Estimación por Pérdida o Deterioro de Activos no Circulantes	-	-	Hacienda Pública/Patrimonio Contribuido	646,276	-
Otros Activos no Circulantes	-	-	Aportaciones	646,276	-
	-	-	Donaciones de Capital	-	-
	-	-	Actualización de la Hacienda Pública / Patrimonio	-	-
	-	-	Hacienda Pública/Patrimonio Generado	1,711,961	1,534,193
	-	-	Resultados del Ejercicio (Ahorro / Desahorro)	-	1,534,193
	-	-	Resultados de Ejercicios Anteriores	-	-
	-	-	Revalúos	-	-
	-	-	Reservas	-	-
	-	-	Rectificaciones de Resultados de Ejercicios Anteriores	1,711,961	-
	-	-	Exceso o Insuficiencia en la Actualización de la Hacienda Pública/Patrimonio	-	-
	-	-	Resultado por Posición Monetaria	-	-
	-	-	Resultado por Tenencia de Activos no Monetarios	-	-

Bajo protesta de decir verdad declaramos que los Estados Financieros y sus Notas son razonablemente correctos y responsabilidad del emisor.

COMISION DE DERECHOS HUMANOS DEL ESTADO DE MORELOS

Concepto	1	2	3	Saldo Final	Variación del Periodo
	Saldo Inicial	Cargos del Periodo	Abonos del Periodo	4 = (1+2-3)	(4-1)
ACTIVO	6,042,431	25,465,223	26,924,226	4,583,428	1,459,003
Activo Circulante	3,316,260	25,434,134	26,924,226	1,826,168	1,490,092
Efectivo y Equivalentes	908,690	13,875,645	13,365,109	1,419,226	510,536
Derechos a Recibir Efectivo o Equivalentes	2,375,022	11,558,489	13,559,117	374,394	2,000,628
Derechos a Recibir Bienes o Servicios	32,548	-	-	32,548	-
Inventarios	-	-	-	-	-
Almacenes	-	-	-	-	-
Estimación por Pérdida o Deterioro de Activos Circulantes	-	-	-	-	-
Otros Activos Circulantes	-	-	-	-	-
Activo No Circulante	2,726,171	31,089	-	2,757,260	31,089
Inversiones Financieras a Largo Plazo	-	-	-	-	-
Derechos a Recibir Efectivo o Equivalentes a Largo Plazo	49,309	-	-	49,309	-
Bienes Inmuebles, Infraestructura y Construcciones en Proceso	-	-	-	-	-
Bienes Muebles	2,676,862	31,089	-	2,707,951	31,089
Activos Intangibles	-	-	-	-	-
Depreciación, Deterioro y Amortización Acumulada de Bienes	-	-	-	-	-
Activos Diferidos	-	-	-	-	-
Estimación por Pérdida o Deterioro de Activos no Circulantes	-	-	-	-	-
Otros Activos no Circulantes	-	-	-	-	-

Bajo protesta de decir verdad declaramos que los Estados Financieros y sus Notas son razonablemente correctos y responsabilidad del emisor.

COMISION DE DERECHOS HUMANOS DEL ESTADO DE MORELOS

Denominación de las Deudas		Moneda de Contratación	Institución o País Acreedor	Saldo Inicial del Periodo	Saldo Final del Periodo
DEUDA PÚBLICA					
Deuda Interna					
Corto Plazo					
	Instituciones de Crédito			-	-
Deuda Externa					
	Títulos y Valores			-	-
	Arrendamientos Financieros			-	-
	Organismos Financieros Internacionales			-	-
	Deuda Bilateral			-	-
	Títulos y Valores			-	-
	Arrendamientos Financieros			-	-
	Subtotal a Corto Plazo			-	-
Deuda Interna					
Largo Plazo					
	Instituciones de Crédito			-	-
Deuda Externa					
	Títulos y Valores			-	-
	Arrendamientos Financieros			-	-
	Organismos Financieros Internacionales			-	-
	Deuda Bilateral			-	-
	Títulos y Valores			1,703,191	230,687
	Arrendamientos Financieros			-	-
	Subtotal a Largo Plazo			1,703,191	230,687
Otros Pasivos					
				-	403,488
	Total Deuda y Otros Pasivos			1,703,191	634,175

Bajo protesta de decir verdad declaramos que los Estados Financieros y sus Notas son razonablemente correctos y responsabilidad del emisor.

COMISION DE DERECHOS HUMANOS DEL ESTADO DE MORELOS

Concepto	Hacienda Pública/Patrimonio Contribuido	Hacienda Pública/Patrimonio Generado de Ejercicios Anteriores	Hacienda Pública/Patrimonio Generado del Ejercicio	Ajustes por Cambios de Valor	TOTAL
Rectificaciones de Resultados de Ejercicios Anteriores	-	17,587	1,711,961	-	1,694,374
Patrimonio Neto Inicial Ajustado del Ejercicio	2,029,679	-	-	-	2,029,679
Aportaciones	2,029,679	-	-	-	2,029,679
Donaciones de Capital	-	-	-	-	-
Actualización de la Hacienda Pública/Patrimonio	-	-	-	-	-
Variaciones de la Hacienda Pública/Patrimonio Neto del Ejercicio	-	-	1,113,117	-	1,113,117
Resultados del Ejercicio (Ahorro/Desahorro)	-	-	1,113,117	-	1,113,117
Resultados de Ejercicios Anteriores	-	-	-	-	-
Revalúos	-	-	-	-	-
Reservas	-	-	-	-	-
Hacienda Pública/Patrimonio Neto Final del Ejercicio 2014	2,029,679	17,587	1,113,117	-	3,125,209
Cambios en la Hacienda Pública/Patrimonio Neto del Ejercicio	646,276	-	-	-	646,276
Aportaciones	646,276	-	-	-	646,276
Donaciones de Capital	-	-	-	-	-
Actualización de la Hacienda Pública/Patrimonio	-	-	-	-	-
Variaciones de la Hacienda Pública/Patrimonio Neto del Ejercicio	-	-	421,076	-	421,076
Resultados del Ejercicio (Ahorro/Desahorro)	-	-	421,076	-	421,076
Resultados de Ejercicios Anteriores	-	-	-	-	-
Revalúos	-	-	-	-	-
Reservas	-	-	-	-	-
Saldo Neto en la Hacienda Pública / Patrimonio 2015	2,675,955	17,587	1,290,885	-	3,949,253

Bajo protesta de decir verdad declaramos que los Estados Financieros y sus Notas son razonablemente correctos y responsabilidad del emisor.

Cuenta Pública 2015
Estado de Flujos de Efectivo
Del 1 de enero al 30 de Septiembre de 2015 y 2014
(Pesos)

COMISION DE DERECHOS HUMANOS DEL ESTADO DE MORELOS

Concepto	2015	2014	Concepto	2015	2014
Flujos de Efectivo de las Actividades de Gestión					
Origen			Flujos de Efectivo de las Actividades de Inversión		
Impuestos	10,475,212	10,942,970	Origen	-	-
Cuotas y Aportaciones de Seguridad Social	-	-	Bienes Inmuebles, Infraestructura y Construcciones en Proceso	-	-
Contribuciones de mejoras	-	-	Bienes Muebles	-	-
Derechos	-	-	Otros Orígenes de Inversión	-	-
Productos de Tipo Corriente	-	-			
Aprovechamientos de Tipo Corriente	-	-	Aplicación		
Ingresos por Venta de Bienes y Servicios	-	-	Bienes Inmuebles, Infraestructura y Construcciones en Proceso	-	-
Ingresos no Comprendidos en las Fracciones de la Ley de Ingresos Causados en Ejercicios Fiscales Anteriores Pendientes de Liquidación o Pago	-	-			
Participaciones y Aportaciones	-	-	Bienes Muebles	-	-
Transferencias, Asignaciones y Subsidios y Otras Ayudas	10,475,212	10,934,235	Otras Aplicaciones de Inversión	-	-
Otros Orígenes de Operación	-	8,735			
			Flujos Netos de Efectivo por Actividades de Inversión		
Aplicación	10,896,288	9,829,853	Flujo de Efectivo de las Actividades de Financiamiento		
Servicios Personales	8,280,601	7,179,513	Origen	2,213,579	1,753,843
Materiales y Suministros	698,418	839,097	Endeudamiento Neto	2,213,579	1,753,843
Servicios Generales	1,886,180	1,691,476	Interno	-	158,007
Transferencias Internas y Asignaciones al Sector Público	-	-	Externo	2,213,579	1,595,836
Transferencias al resto del Sector Público	-	-	Otros Orígenes de Financiamiento	-	-
Subsidios y Subvenciones	-	-			
Ayudas Sociales	-	-	Aplicación	1,281,966	1,075,492
Pensiones y Jubilaciones	-	-	Servicios de la Deuda	212,950	5,754
Transferencias a Fideicomisos, Mandatos y Contratos Análogos	-	-	Interno	-	-
Transferencias a la Seguridad Social	-	-	Externo	212,950	5,754
Donativos	-	-	Otras Aplicaciones de Financiamiento	1,069,016	1,069,738
Transferencias al Exterior	-	-			
Participaciones	-	-	Flujos netos de Efectivo por Actividades de Financiamiento	931,613	678,351
Aportaciones	-	-			
Convenios	-	-	Incremento/Disminución Neta en el Efectivo y Equivalentes al Efectivo	510,537	1,791,468
Otras Aplicaciones de Operación	31,089	119,767			
			Efectivo y Equivalente al Efectivo al Inicio del Ejercicio	908,689	341,749
Flujos Netos de Efectivo por Actividades de Operación	-	1,113,117	Efectivo y Equivalente al Efectivo al Final del Ejercicio	1,419,226	1,449,719

Bajo protesta de decir verdad declaramos que los Estados Financieros y sus Notas son razonablemente correctos y responsabilidad del emisor.

Informe de Pasivos Contingentes

- **NO APLICA POR SER UN ORGANISMO AUTONOMO Y NO CONTAR CON PRESUPUESTO PARA OBRA PUBLICA**

**NOTAS A LOS ESTADOS FINANCIEROS
DEL 1 DE JULIO AL 30 DE SEPTIEMBRE DE 2015**

a) NOTAS DE DESGLOSE

I) NOTAS AL ESTADO DE SITUACIÓN FINANCIERA

ACTIVO

1.- Efectivo y Equivalentes

Los recursos de efectivo de Comisión de Derechos del Estado de Morelos, están constituido por moneda nacional y se encuentra en valor nominal proveniente de ingresos propios captados por transferencias estatales.

El saldo que refleja por la cantidad de \$ 1,419,226.25 (un millón cuatrocientos diecinueve mil doscientos veintiséis pesos 25/100 M.N.), recursos disponibles del Comisión de Derechos del Estado de Morelos para cubrir sus compromisos y está conformado por:

Fondos para Gastos operativos	\$ 14,500.00
Banorte Cuenta 00677572873	\$ 1,404,726.50

2.- Derechos a recibir Efectivo y Equivalentes y Bienes o Servicios a Recibir

La Comisión de Derechos del Estado de Morelos concentra los derechos a favor del Organismo por Cuentas por cobrar a corto plazo, deudores diversos por cobrar a corto plazo, el monto de dichas cantidades por estos conceptos asciende a la cantidad de 406,941.97 (trescientos setenta y cuatro mil trescientos noventa y tres pesos 54/100 M.N.), a la fecha

Cuentas por Cobrar a Corto Plazo	\$ 374,393.54
Deudores Diversos por Cobrar a Corto Plazo	\$ 32,548.43

3.- Bienes Disponibles para su Transformación o Consumo (inventarios)
No es aplicable por las funciones del organismo y su actividad

4.-Inversiones Financieras
La Comisión de Derechos del Estado de Morelos percibe sus ingresos de manera quincenal por parte de transferencias de gobierno Estatal motivo por el cual no existen inversiones a corto o mediano plazo debido a la poca movilidad financiera del organismo.

ACTIVO NO CIRCULANTE

BIENES MUEBLES, INMUEBLES E INTANGIBLES

Las inversiones en bienes muebles, representan con el transcurso del tiempo, un gasto por las cantidades que no son susceptibles de recuperación pero que debido a la valoración y a su propio manejo son necesarias para el organismo.

El reconocimiento inicial de estos activos está valuado al costo de adquisición en concordancia con el postulado básico de valuación.

El valor histórico de los bienes muebles de La Comisión de Derechos del Estado de Morelos asciende a la cantidad de \$ 2'707,950.67 (Dos millones setecientos siete mil novecientos cincuenta pesos 67/100 m.n.), el cual se integra de la siguiente manera:

Mobiliario y Equipo de Administración	\$ 1'025,466.67
Equipo de Transporte	\$ 1'682,484.00

PASIVO

CUENTAS POR PAGAR A CORTO PLAZO

Los compromisos adquiridos con los proveedores y por las obligaciones a cargo de la Comisión de Derechos del Estado de Morelos con motivo de las adquisiciones de materiales, prestación de servicios para la operación del mismo, atendiendo en su caso los compromisos de pago establecidos, o contratos de prestación de servicios; así como la provisión de los Impuestos sobre la renta y obligaciones consolidadas del personal administrativo, así como por importes retenidos a personas físicas por la prestación de servicios profesionales independientes, e impuestos sobre nóminas, cantidad que en su totalidad asciende a \$ 683,485.04 (Seis cientos ochenta y tres mil cuatrocientos ochenta y cinco pesos 04/100 m.n.)

Anticipos a largo plazo	\$ 49,309.40
Servicios Personales por Pagar a Corto Plazo	\$ 308,652.57
Retenciones y Contribuciones por Pagar a corto plazo	\$ 230,687.11
Otras Cuentas por pagar a Corto Plazo	\$ 94,835.96

HACIENDA PÚBLICA/PATRIMONIO

HACIENDA PÚBLICA /PATRIMONIO GENERADO

Se integra por la cantidad de \$ 2'675,955.14 (dos millones seiscientos setenta y cinco mil novecientos cincuenta y cinco pesos 14/100 M.N.)

NOTAS AL ESTADO DE ACTIVIDADES

INGRESOS DE GESTION

Del presupuesto autorizado para el ejercicio presupuestal 2015, al corte del mes de septiembre asciende a la cantidad de \$ 10'475,212.26 (Diez millones cuatrocientos setenta y cinco mil doscientos doce pesos 26/100 M.N.) como se muestra a continuación:

Transferencias del gobierno estatal	\$ 10'435,658.01
Ayudas sociales	\$ 25,000.00
Otros ingresos	\$ 14,554.25

GASTOS Y OTRAS PÉRDIDAS

Los gastos devengados corresponden a servicios personales, materiales y suministros así como servicios generales devengados para el cumplimiento de su objeto de la Comisión de Derechos del Estado de Morelos, en el mantenimiento y gastos de operación, el importe devengado suma la cantidad de \$10'957,236.00 (Diez millones novecientos cincuenta y siete mil doscientos treinta y seis pesos 00/100 M.N.), y se describe el ejercicio del presupuesto por capítulo del gasto:

1000	Servicios Personales	\$ 8,352,580.00
2000	Materiales y Suministros	\$ 697,974.00
3000	Servicios Generales	\$ 1,875,593.00
4000	Trasferencias, asignaciones, subsidios y otras ayudas	\$ 31,089.00

b) NOTAS DE MEMORIA (CUENTAS DE ORDEN)

Los compromisos adquiridos por parte de la Comisión de Derechos del Estado de Morelos con motivo del servicio que presta se ven estructuradas en sus cunetas presupuestarias de ingresos y egresos como se muestra a continuación

Cuentas de Orden Contables y Presupuestarias:

Contables: no aplican ya que no se manejan dentro del organismo obra publica

- Valores
- Emisión de obligaciones
- Avales y garantías
- Juicios
- Contratos para Inversión Mediante Proyectos para Prestación de Servicios (PPS) y Similares
- Bienes concesionados o en comodato

Presupuestarias:

- Cuentas de ingresos con un saldo recaudado a la fecha por la cantidad de \$10'587,287
- Cuentas de egresos con un saldo pagado por la cantidad de \$ 10'957,236

c) NOTAS DE GESTIÓN ADMINISTRATIVA

La Comisión de Derechos humanos del Estado de Morelos es un organismo público autónomo creada el 22 de julio de 1992 mediante decreto número 3597; la cual se le dotó de personalidad jurídica y patrimonio propio con el objeto de independizarla jerárquicamente de los tres poderes del estado. cuenta con un presidente(a) y un consejo consultivo teniendo como responsabilidad la protección, defensa y promoción de los derechos fundamentales de las personas debiendo también cumplir con la rendición de cuentas ante la sociedad y de esta manera informar de forma congruente con el objetivo para lo cual fue creada.

En cuanto a su validez espacial, abarca a todo el territorio del Estado; en cuanto a su validez personal, señala a todos los individuos que se encuentren en territorio estatal, sin distinción de ningún tipo, se descarta cualquier tipo de residencia o calidad migratoria.

Para garantizar la plena autonomía del Organismo público defensor de los Derechos Humanos y para cumplir plenamente los fines previstos en su Ley, el Organismo podrá allegarse recursos materiales, económicos y financieros, tanto de instancias nacionales como internacionales, así como de la iniciativa privada que tenga un origen lícito.

Aunado a lo anterior la información financiera que aquí refleja es de manera oportuna y objetiva y con la finalidad de que pueda ser de ayuda en la consulta de cada uno de los documentos presentados, durante el ejercicio 2015 esta Comisión se le asignó un presupuesto de \$14,500,000.00 (Catorce millones quinientos mil pesos 00/100 m. n.) mismos que fueron destinados de acuerdo a los lineamientos de austeridad y buen gobierno para dar cumplimiento a los compromisos adquiridos con la sociedad morelense así como a todos y a cada uno de los municipios con los que cuenta, dando atención a través de sus visitadurías regionales ubicadas en la ciudad de Cuautla, Jojutla y Atlacholoya incluyendo su oficina sede en la ciudad de Cuernavaca.

Los programas que este organismo maneja durante el presente ejercicio 2015 son de vital importancia para la atención de la sociedad ya que se atienden programas tales como prevención del delito, atención a víctimas, jornaleros agrícolas, agravio a periodistas, alcoholímetros, agravio a periodistas y programas de prevención manejados en la subdirección de capacitación.

En los últimos 4 años se ha manejado el mismo presupuesto, sin embargo, esto no ha sido limitante para realizar actividades con la sociedad morelense por el contrario ha significado apoyarnos mutuamente con otras instituciones que también se involucran y participan con lo que cada uno puede aportar todo esto con el fin de alcanzar los objetivos planeados y seguir luchando por mejorar las condiciones de vida de cada uno de los morelenses.

El Poder Legislativo, reconoce que la defensa de los Derechos Humanos redundará en mejores niveles en la calidad de vida, mayor participación de los ciudadanos en la defensa de sus derechos y un medio adecuado para perfeccionar el sistema democrático.

Bajo protesta de decir verdad declaramos que los Estados Financieros y sus Notas son razonablemente correctos y responsabilidad de



Información Presupuestaria

CUENTA PÚBLICA | 2015
COMISION DE DERECHOS HUMANOS
DEL ESTADO DE MORELOS
3ER TRIMESTRE

Cuenta Pública 2015
COMISION DE DERECHOS HUMANOS DEL ESTADO DE MORELOS
Estado Analítico de Ingresos
Del 1 de enero al 30 de Septiembre de 2015

Rubro de Ingresos	Ingreso					Diferencia
	Estimado (1)	Ampliaciones y Reducciones (2)	Modificado (3= 1 + 2)	Devengado (4)	Recaudado (5)	
Impuestos	-	-	-	-	-	-
Cuotas y Aportaciones de Seguridad Social	-	-	-	-	-	-
Contribuciones de Mejoras	-	-	-	-	-	-
Derechos	-	-	-	-	-	-
Productos	-	-	-	-	-	-
Corriente	-	-	-	-	-	-
Capital	-	-	-	-	-	-
Aprovechamientos	-	-	-	-	-	-
Corriente	-	-	-	-	-	-
Capital	-	-	-	-	-	-
Ingresos por Ventas de Bienes y Servicios	-	-	-	-	-	-
Participaciones y Aportaciones	-	-	-	-	-	-
Transferencias, Asignaciones, Subsidios y Otras Ayudas	14,500,000	1,291,526	15,791,526	10,587,287	10,587,287	3,912,713
Ingresos Derivados de Financiamientos	-	-	-	-	-	-
Total	14,500,000	1,291,526	15,791,526	10,587,287	10,587,287	3,912,713
				Ingresos excedentes ¹		

Estado Analítico de Ingresos Por Fuente de Financiamiento	Ingreso					Diferencia
	Estimado (1)	Ampliaciones y Reducciones (2)	Modificado (3= 1 + 2)	Devengado (4)	Recaudado (5)	
Ingresos del Gobierno	-	-	-	-	-	-
Impuestos	-	-	-	-	-	-
Contribuciones de Mejoras	-	-	-	-	-	-
Derechos	-	-	-	-	-	-
Productos	-	-	-	-	-	-
Corriente	-	-	-	-	-	-
Capital	-	-	-	-	-	-
Aprovechamientos	-	-	-	-	-	-
Corriente	-	-	-	-	-	-
Capital	-	-	-	-	-	-
Participaciones y Aportaciones	-	-	-	-	-	-
Transferencias, Asignaciones, Subsidios y Otras Ayudas	-	-	-	-	-	-
Ingresos de Organismos y Empresas	14,500,000	1,291,526	15,791,526	10,587,287	10,587,287	3,912,713
Cuotas y Aportaciones de Seguridad Social	-	-	-	-	-	-
Ingresos por Ventas de Bienes y Servicios	-	-	-	-	-	-
Transferencias, Asignaciones, Subsidios y Otras Ayudas	14,500,000	1,291,526	15,791,526	10,587,287	10,587,287	3,912,713
Ingresos derivados de financiamiento	-	-	-	-	-	-
Ingresos Derivados de Financiamientos	-	-	-	-	-	-
Total	14,500,000	1,291,526	15,791,526	10,587,287	10,587,287	3,912,713
				Ingresos excedentes ¹		

Cuenta Pública 2015
COMISION DE DERECHOS HUMANOS DEL ESTADO DE MORELOS
Estado Analítico del Ejercicio del Presupuesto de Egresos
Clasificación Administrativa
Del 1 de enero al 30 de Septiembre de 2015

Concepto	Egresos					Subejercicio
	Aprobado	Ampliaciones/ (Reducciones)	Modificado	Devengado	Pagado	
	1	2	3 = (1 + 2)	4	5	
Secretaría Ejecutiva de la Gobernatura	-	-	-	-	-	-
Secretaría de Gobierno	-	-	-	-	-	-
Secretaría de Hacienda	-	-	-	-	-	-
Secretaría de Economía	-	-	-	-	-	-
Secretaría de Desarrollo Agropecuario	-	-	-	-	-	-
Secretaría de Obras Públicas	-	-	-	-	-	-
Secretaría de Educación	-	-	-	-	-	-
Secretaría de Salud	-	-	-	-	-	-
Fiscalía General del Estado	-	-	-	-	-	-
Secretaría de Administración	-	-	-	-	-	-
Secretaría de la Contraloría	-	-	-	-	-	-
Comisión Estatal de Seguridad Pública	-	-	-	-	-	-
Consejería Jurídica	-	-	-	-	-	-
Secretaría de Turismo	-	-	-	-	-	-
Secretaría de Desarrollo Social	-	-	-	-	-	-
Secretaría del Trabajo	-	-	-	-	-	-
Secretaría de Cultura	-	-	-	-	-	-
Secretaría de Desarrollo Sustentable	-	-	-	-	-	-
Secretaría de Innovación, Ciencia y Tecnología	-	-	-	-	-	-
Secretaría de Movilidad y Transporte	-	-	-	-	-	-
Secretaría de Información y Comunicación	-	-	-	-	-	-
Gastos Institucionales	-	-	-	-	-	-
Poder Legislativo	-	-	-	-	-	-
Poder Judicial	-	-	-	-	-	-
Organismos Autónomos	14,500,000	3,874,640	18,374,640	10,957,418	10,957,236	7,417,222
Entidades Paraest. y Fid. No Emp. y No Fin.	-	-	-	-	-	-
Fideicomisos Emp. No Fin. con Part. Est. May.	-	-	-	-	-	-
Poder Ejecutivo de los Municipios	-	-	-	-	-	-
Total del Gasto	14,500,000	3,874,640	18,374,640	10,957,418	10,957,236	7,417,222

Cuenta Pública 2015
COMISION DE DERECHOS HUMANOS DEL ESTADO DE MORELOS
Estado Analítico del Ejercicio del Presupuesto de Egresos
Clasificación Funcional (Finalidad y Función)
Del 1 de enero al 30 de junio 2015

Concepto	Egresos					
	Aprobado	Ampliaciones/ (Reducciones)	Modificado	Devengado	Pagado	Subejercicio
	1	2	3 = (1 + 2)	4	5	6 = (3 - 4)
Gobierno						
Legislación	14,500,000	3,874,640	18,374,640	10,957,418	10,957,236	7,417,222
Justicia	14,500,000	3,874,640	18,374,640	10,957,418	10,957,236	7,417,222
Coordinación de la Política de Gobierno	-	-	-	-	-	-
Relaciones Exteriores	-	-	-	-	-	-
Asuntos Financieros y Hacendarios	-	-	-	-	-	-
Seguridad Nacional	-	-	-	-	-	-
Asuntos de Orden Público y de Seguridad Interior	-	-	-	-	-	-
Otros Servicios Generales	-	-	-	-	-	-
Desarrollo Social						
Protección Ambiental	-	-	-	-	-	-
Vivienda y Servicios a la Comunidad	-	-	-	-	-	-
Salud	-	-	-	-	-	-
Recreación, Cultura y Otras Manifestaciones Sociales	-	-	-	-	-	-
Educación	-	-	-	-	-	-
Protección Social	-	-	-	-	-	-
Otros Asuntos Sociales	-	-	-	-	-	-
Desarrollo Económico						
Asuntos Económicos, Comerciales y Laborales en General	-	-	-	-	-	-
Agropecuaria, Silvicultura, Pesca y Caza	-	-	-	-	-	-
Combustibles y Energía	-	-	-	-	-	-
Minería, Manufacturas y Construcción	-	-	-	-	-	-
Transporte	-	-	-	-	-	-
Comunicaciones	-	-	-	-	-	-
Turismo	-	-	-	-	-	-
Ciencia, Tecnología e Innovación	-	-	-	-	-	-
Otras Industrias y Otros Asuntos Económicos	-	-	-	-	-	-
Otras no Clasificadas en Funciones Anteriores						
Transacciones de la Deuda Pública / Costo Financiero de la Deuda	-	-	-	-	-	-
Transferencias, Participaciones y Aportaciones entre Diferentes Niveles y Ordenes de Gobierno	-	-	-	-	-	-
Saneamiento del Sistema Financiero	-	-	-	-	-	-
Adeudos de Ejercicios Fiscales Anteriores	-	-	-	-	-	-
Total del Gasto	14,500,000	3,874,640	18,374,640	10,957,418	10,957,236	7,417,222

Cuenta Pública 2015
COMISION DE DERECHOS HUMANOS DEL ESTADO DE MORELOS
 Estado Analítico del Ejercicio del Presupuesto de Egresos
 Clasificación Económica (por Tipo de Gasto)
 Del 1 de enero al 30 de Septiembre de 2015

Concepto	Egresos					
	Aprobado 1	Ampliaciones/ (Reducciones) 2	Modificado 3 = (1 + 2)	Devengado 4	Pagado 5	Subejercicio 6 = (3 - 4)
Gasto Corriente	14,500,000	3,874,640	18,374,640	10,957,418	10,957,236	7,417,222
Gasto de Capital	-	-	-	-	-	-
Amortización de la Deuda y Disminución de Pasivos	-	-	-	-	-	-
Total del Gasto	14,500,000	3,874,640	18,374,640	10,957,418	10,957,236	7,417,222

Cuenta Pública 2015
COMISION DE DERECHOS HUMANOS DEL ESTADO DE MORELOS
Estado Analítico del Ejercicio del Presupuesto de Egresos
Clasificación por Objeto del Gasto (Capítulo y Concepto)
Del 1 de enero al 30 de junio de 2015

Concepto	Egresos						Subejercicio
	Aprobado	Ampliaciones/ (Reducciones)	Modificado	Devengado	Pagado		
	1	2	3 = (1 + 2)	4	5	6 = (3 - 4)	
Servicios Personales	11,523,833	2,224,070	13,747,903	8,352,580	8,352,580	5,395,323	
Remuneraciones al Personal de Carácter Permanente	3,752,320	21,936	3,774,256	2,831,161	2,831,161	943,095	
Remuneraciones al Personal de Carácter Transitorio	130,000	58,000	188,000	106,473	106,473	81,527	
Remuneraciones Adicionales y Especiales	5,469,430	350,000	5,819,430	2,438,567	2,438,567	3,380,863	
Seguridad Social	673,884	32,445	706,329	555,097	555,097	151,232	
Otras Prestaciones Sociales y Económicas	1,448,199	1,719,610	3,167,809	2,401,682	2,401,682	766,127	
Provisiones	-	-	-	-	-	-	
Pago de Estímulos a Servidores Públicos	50,000	42,079	92,079	19,600	19,600	72,479	
Materiales y Suministros	799,000	464,487	1,263,487	697,974	697,974	565,513	
Materiales de Administración, Emisión de Documentos y Artículos Oficiales	310,000	151,411	461,411	216,156	216,156	245,255	
Alimentos y Utensilios	73,000	38,017	111,017	73,328	73,328	37,689	
Materias Primas y Materiales de Producción y Comercialización	-	-	-	-	-	-	
Materiales y Artículos de Construcción y de Reparación	9,000	6,332	15,332	9,117	9,117	6,215	
Productos Químicos, Farmacéuticos y de Laboratorio	27,000	14,322	41,322	24,266	24,266	17,056	
Combustibles, Lubricantes y Aditivos	300,000	215,003	515,003	354,024	354,024	160,979	
Vestuario, Blancos, Prendas de Protección y Artículos Deportivos	40,000	32,680	72,680	4,227	4,227	68,453	
Materiales y Suministros Para Seguridad	-	-	-	-	-	-	
Herramientas, Refacciones y Accesorios Menores	40,000	6,722	46,722	16,856	16,856	29,866	
Servicios Generales	2,138,200	951,083	3,089,283	1,875,775	1,875,775	1,213,508	
Servicios Básicos	440,700	60,639	501,339	330,535	330,535	170,804	
Servicios de Arrendamiento	705,000	20,000	725,000	526,176	526,176	198,824	
Servicios Profesionales, Científicos, Técnicos y Otros Servicios	193,500	136,000	329,500	156,743	156,743	172,757	
Servicios Financieros, Bancarios y Comerciales	79,000	78,000	157,000	58,399	58,399	98,601	
Servicios de Instalación, Reparación, Mantenimiento y Conservación	444,000	309,221	753,221	444,916	444,916	308,305	
Servicios de Comunicación Social y Publicidad	6,000	1,349	7,349	3,345	3,345	4,004	
Servicios de Traslado y Viáticos	160,000	45,000	205,000	112,766	112,766	92,234	
Servicios Oficiales	90,000	274,124	364,124	232,238	232,238	131,886	
Otros Servicios Generales	20,000	26,750	46,750	10,657	10,657	36,093	

Concepto	Egresos					Subejercicio
	Aprobado	Ampliaciones/ (Reducciones)	Modificado	Devengado	Pagado	
	1	2	3 = (1 + 2)	4	5	
Transferencias, Asignaciones, Subsidios y Otras Ayudas	-	-	-	-	-	-
Transferencias Internas y Asignaciones al Sector Público	-	-	-	-	-	-
Transferencias al Resto del Sector Público	-	-	-	-	-	-
Subsidios y Subvenciones	-	-	-	-	-	-
Ayudas Sociales	-	-	-	-	-	-
Pensiones y Jubilaciones	-	-	-	-	-	-
Transferencias a Fideicomisos, Mandatos y Otros Análogos	-	-	-	-	-	-
Transferencias a la Seguridad Social	-	-	-	-	-	-
Donativos	-	-	-	-	-	-
Transferencias al Exterior	-	-	-	-	-	-
Bienes Muebles, Inmuebles e Intangibles	38,967	235,000	273,967	31,089	31,089	242,878
Mobiliario y Equipo de Administración	38,967	85,000	123,967	31,089	31,089	92,878
Mobiliario y Equipo Educativo y Recreativo	-	-	-	-	-	-
Equipo e Instrumental Médico y de Laboratorio	-	-	-	-	-	-
Vehículos y Equipo de Transporte	-	150,000	150,000	-	-	150,000
Equipo de Defensa y Seguridad	-	-	-	-	-	-
Maquinaria, Otros Equipos y Herramientas	-	-	-	-	-	-
Activos Biológicos	-	-	-	-	-	-
Bienes Inmuebles	-	-	-	-	-	-
Activos Intangibles	-	-	-	-	-	-
Inversión Pública	-	-	-	-	-	-
Obra Pública en Bienes de Dominio Público	-	-	-	-	-	-
Obra Pública en Bienes Propios	-	-	-	-	-	-
Proyectos Productivos y Acciones de Fomento	-	-	-	-	-	-
Inversiones Financieras y Otras Provisiones	-	-	-	-	-	-
Inversiones Para el Fomento de Actividades Productivas	-	-	-	-	-	-
Acciones y Participaciones de Capital	-	-	-	-	-	-
Compra de Títulos y Valores	-	-	-	-	-	-

COMISION DE DERECHOS HUMANOS DEL ESTADO DE MORELOS
Estado Analítico del Ejercicio del Presupuesto de Egresos
Clasificación por Objeto del Gasto (Capítulo y Concepto)

Del 1 de enero al 30 de junio de 2015

Concepto	Egresos					Subejercicio
	Aprobado	Ampliaciones/ (Reducciones)	Modificado	Devengado	Pagado	
	1	2	3 = (1 + 2)	4	5	6 = (3 - 4)
Concesión de Préstamos	-	-	-	-	-	-
Inversiones en Fideicomisos, Mandatos y Otros Análogos	-	-	-	-	-	-
Otras Inversiones Financieras	-	-	-	-	-	-
Provisiones para Contingencias y Otras Erogaciones Especiales	-	-	-	-	-	-
Participaciones y Aportaciones	-	-	-	-	-	-
Participaciones	-	-	-	-	-	-
Aportaciones	-	-	-	-	-	-
Convenios	-	-	-	-	-	-
Deuda Pública	-	-	-	-	-	-
Amortización de la Deuda Pública	-	-	-	-	-	-
Intereses de la Deuda Pública	-	-	-	-	-	-
Comisiones de la Deuda Pública	-	-	-	-	-	-
Gastos de la Deuda Pública	-	-	-	-	-	-
Costo por Coberturas	-	-	-	-	-	-
Apoyos Financieros	-	-	-	-	-	-
Adeudos de Ejercicios Fiscales Anteriores (Adefas)	-	-	-	-	-	-
Total del Gasto	14,500,000	3,874,640	18,374,640	10,957,418	10,957,236	7,417,222



Información Programática

Cuenta Pública 2015
COMISION DE DERECHOS HUMANOS DEL ESTADO DE MORELOS
Gasto por Categoría Programática
Del 1 de enero al 30 de Septiembre 2015

Concepto	Egresos					Subejercicio
	Aprobado	Ampliaciones/ (Reducciones)	Modificado	Devengado	Pagado	
	1	2	3 = (1 + 2)	4	5	6 = (3 - 4)
Programas						
Subsidios: Sector Social y Privado o Entidades Federativas y Municipios	-	-	-	-	-	-
Sujetos a Reglas de Operación	-	-	-	-	-	-
Otros Subsidios	-	-	-	-	-	-
Desempeño de las Funciones	14,500,000	3,874,640	18,374,640	10,957,418	10,957,236	7,417,222
Prestación de Servicios Públicos	14,500,000	3,874,640	18,374,640	10,957,418	10,957,236	7,417,222
Provisión de Bienes Públicos	-	-	-	-	-	-
Planeación, seguimiento y evaluación de políticas públicas	-	-	-	-	-	-
Promoción y fomento	-	-	-	-	-	-
Regulación y supervisión	-	-	-	-	-	-
Funciones de las Fuerzas Armadas (Únicamente Gobierno Federal)	-	-	-	-	-	-
Específicos	-	-	-	-	-	-
Proyectos de Inversión	-	-	-	-	-	-
Administrativos y de Apoyo	-	-	-	-	-	-
Apoyo al proceso presupuestario y para mejorar la eficiencia institucional	-	-	-	-	-	-
Apoyo a la función pública y al mejoramiento de la gestión	-	-	-	-	-	-
Operaciones ajenas	-	-	-	-	-	-
Compromisos	-	-	-	-	-	-
Obligaciones de cumplimiento de resolución jurisdiccional	-	-	-	-	-	-
Desastres Naturales	-	-	-	-	-	-
Obligaciones	-	-	-	-	-	-
Pensiones y jubilaciones	-	-	-	-	-	-
Aportaciones a la seguridad social	-	-	-	-	-	-
Aportaciones a fondos de estabilización	-	-	-	-	-	-
Aportaciones a fondos de inversión y reestructura de pensiones	-	-	-	-	-	-
Programas de Gasto Federalizado (Gobierno Federal)	-	-	-	-	-	-
Gasto Federalizado	-	-	-	-	-	-
Participaciones a entidades federativas y municipios	-	-	-	-	-	-
Costo financiero, deuda o apoyos a deudores y ahorradores de la banca	-	-	-	-	-	-
Adeudos de ejercicios fiscales anteriores	-	-	-	-	-	-
Total del Gasto	14,500,000	3,874,640	18,374,640	10,957,418	10,957,236	7,417,222

COMISION DE DERECHOS HUMANOS DEL ESTADO DE MORELOS
Indicadores de Postura Fiscal
Del 1 de enero al 30 de junio de 2015

Concepto	Estimado	Devengado	Pagado ³
I. Ingresos Presupuestarios (I=1+2)	14,500,000	10,587,287	10,587,287
1. Ingresos del Gobierno de la Entidad Federativa ¹	-	-	-
2. Ingresos del Sector Paraestatal ¹	14,500,000	10,587,287	10,587,287
II. Egresos Presupuestarios (II=3+4)	14,500,000	10,957,418	10,957,236
3. Egresos del Gobierno de la Entidad Federativa ²	14,500,000	10,957,418	10,957,236
4. Egresos del Sector Paraestatal ²	-	-	-
III. Balance Presupuestario (Superávit o Déficit) (III = I - II)	-	370,131	369,949

Concepto	Estimado	Devengado	Pagado ³
III. Balance presupuestario (Superávit o Déficit)	-	370,131	369,949
IV. Intereses, Comisiones y Gastos de la Deuda	-	-	-
V. Balance Primario (Superávit o Déficit) (V= III - IV)	-	370,131	369,949

Concepto	Estimado	Devengado	Pagado ³
A. Financiamiento	-	-	-
B. Amortización de la deuda	-	-	-
C. Endeudamiento ó desendeudamiento (C = A - B)	-	-	-

¹ Los Ingresos que se presentan son los ingresos presupuestario totales sin incluir los ingresos por financiamientos. Los Ingresos del Gobierno de la Entidad Federativa corresponden a los del Poder Ejecutivo, Legislativo Judicial y Autónomos

² Los egresos que se presentan son los egresos presupuestarios totales sin incluir los egresos por amortización. Los egresos del Gobierno de la Entidad Federativa corresponden a los del Poder Ejecutivo, Legislativo, Judicial y Órganos Autónomos

³ Para Ingresos se reportan los ingresos recaudados; para egresos se reportan los egresos pagados



Anexos

CUENTA PÚBLICA
COMISION DE DERECHOS HUMANOS
DEL ESTADO DE MORELOS
3ER TRIMESTRE

2015

Relación de esquemas bursátiles y de coberturas financieras

NO APLICA POR SER UN ORGANISMO AUTONOMO Y NO CONTAR CON ESTOS ESQUEMAS

Información adicional que dispongan otras leyes

NO APLICA POR SER UN ORGANISMO AUTONOMO Y SE APEGA SOLO A LA PROPIA LEY EN REFERENCIA



MORELOS
PODER EJECUTIVO



Instituto de Desarrollo y Fortalecimiento Municipal del Estado de Morelos

CUENTA PÚBLICA CONSOLIDADA
ORGANISMOS AUTÓNOMOS
ENERO - SEPTIEMBRE

2015



La Cuenta Pública que se presenta fortalece la Cultura de Rendición de Cuentas y la práctica cotidiana de la transparencia en la gestión pública. En estricto apego a los Artículos 8, de la Ley de Fiscalización y Rendición de Cuentas de la Federación; 52, 53 y 54 de la Ley General de Contabilidad Gubernamental, y al acuerdo por el que se armoniza la estructura de las cuentas públicas, emitido por el Consejo Nacional de Armonización Contable y publicado en Diario Oficial de la Federación el 30 de Diciembre de 2013, la cuenta pública que se presenta obedece a la estructura y contenidos establecidos en los ordenamientos antes señalados.

CUENTA PÚBLICA
INSTITUTO DE DESARROLLO Y FORTALECIMIENTO MUNICIPAL
3er TRIMESTRE 2015



Información Contable

CUENTA PÚBLICA | 2015
INSTITUTO DE DESARROLLO Y FORTALECIMIENTO
MUNICIPAL |
3er TRIMESTRE



MORELOS
PODER EJECUTIVO

Cuenta Pública 2015
Estado de Actividades
Del 1 de enero al 30 de septiembre de 2015 y 2014
(Pesos)

Poder Ejecutivo del Gobierno del Estado de Morelos

	2015	2014	2015	2014
INGRESOS Y OTROS BENEFICIOS				
Ingresos de la Gestión				
Impuestos	-	-	7,821,275	6,608,402
Cuotas y Aportaciones de Seguridad Social	-	-	6,620,465	5,916,837
Contribuciones de Mejoras	-	-	471,195	294,859
Derechos	-	-	729,615	396,706
Productos de Tipo Corriente	-	-	-	-
Aprovechamientos de Tipo Corriente	-	-	-	-
Ingresos por Venta de Bienes y Servicios	-	-	-	-
Ingresos no Comprendidos en las Fracciones de la Ley de Ingresos	-	-	-	-
Causados en Ejercicios Fiscales Anteriores Pendientes de Liquidación o Pago	-	-	-	-
Participaciones, Aportaciones, Transferencias, Asignaciones, Subsidios y Otras Ayudas	8,263,761	7,145,871	-	-
Participaciones y Aportaciones	8,263,761	7,145,871	-	-
Transferencia, Asignaciones, Subsidios y Otras ayudas	-	-	-	-
Otros Ingresos y Beneficios	86	164,291	-	-
Ingresos Financieros	-	-	-	-
Incremento por Variación de Inventarios	-	-	-	-
Disminución del Exceso de Estimaciones por Pérdida o Deterioro u Obsolescencia	-	-	-	-
Disminución del Exceso de Provisiones	-	-	-	-
Otros Ingresos y Beneficios Varios	86	164,291	-	-
Total de Ingresos y Otros Beneficios	8,263,847	7,310,162	-	-
GASTOS Y OTRAS PERDIDAS				
Gastos de Funcionamiento	-	-	7,821,275	6,608,402
Servicios Personales	-	-	6,620,465	5,916,837
Materiales y Suministros	-	-	471,195	294,859
Servicios Generales	-	-	729,615	396,706
Transferencia, Asignaciones, Subsidios y Otras Ayudas	-	-	-	-
Transferencias Internas y Asignaciones al Sector Público	-	-	-	-
Transferencias al Resto del Sector Público	-	-	-	-
Subsidios y Subvenciones	-	-	-	-
Ayudas Sociales	-	-	-	-
Pensiones y Jubilaciones	-	-	-	-
Transferencias a Fideicomisos, Mandatos y Contratos Análogos	-	-	-	-
Transferencias a la Seguridad Social	-	-	-	-
Donativos	-	-	-	-
Transferencias al Exterior	-	-	-	-
Participaciones y Aportaciones	-	-	-	-
Participaciones	-	-	-	-
Aportaciones	-	-	-	-
Convenios	-	-	-	-
Intereses, Comisiones y Otros Gastos de la Deuda Pública	-	-	-	-
Intereses de la Deuda Pública	-	-	-	-
Comisiones de la Deuda Pública	-	-	-	-
Gastos de la Deuda Pública	-	-	-	-
Costo por Coberturas	-	-	-	-
Apoyos Financieros	-	-	-	-
Otros Gastos y Pérdidas Extraordinarias	8,263,847	7,310,162	-	-
Estimaciones, Depreciaciones, Deterioros, Obsolescencia y Amortizaciones	-	-	-	-
Provisiones	-	-	-	-
Disminución de Inventarios	-	-	-	-
Aumento por Insuficiencia de Estimaciones por Pérdida o Deterioro y Obsolescencia	-	-	-	-
Aumento por Insuficiencia de Provisiones	-	-	-	-
Otros Gastos	-	-	-	-
Inversión Pública	-	-	-	-
Inversión Pública no Capitalizable	-	-	-	-
Total de Gastos y Otras Pérdidas	7,821,275	6,608,402	7,821,275	6,608,402
Resultados del Ejercicio (Ahorro/Desahorro)	442,572	701,760	442,572	701,760

Bajo protesta de decir verdad declaramos que los Estados Financieros y sus Notas son razonablemente correctos y responsabilidad del emisor.



MORELOS
PODER EJECUTIVO

Cuenta Pública 2015
Estado de Situación Financiera
Al 30 de septiembre de 2015 y 2014
(Pesos)

Poder Ejecutivo del Gobierno del Estado de Morelos

CONCEPTO	Año	
	2015	2014
ACTIVO		
Activo Circulante		
Efectivo y Equivalentes	524,442	414,873
Derechos a Recibir Efectivo o Equivalentes	365,878	456,840
Derechos a Recibir Bienes o Servicios	-	-
Inventarios	-	-
Almacenes	-	-
Estimación por Pérdida o Deterioro de Activos Circulantes	-	-
Otros Activos Circulantes	-	-
Total de Activos Circulantes	890,320	871,713
Activo No Circulante		
Inversiones Financieras a Largo Plazo	-	-
Derechos a Recibir Efectivo o Equivalentes a Largo Plazo	-	-
Bienes Inmuebles, Infraestructura y Construcciones en Proceso	4,981,134	4,981,134
Bienes Muebles	1,870,301	1,765,904
Activos Intangibles	103,133	62,353
Depreciación, Deterioro y Amortización Acumulada de Bienes	-	-
Activos Diferidos	-	-
Estimación por Pérdida o Deterioro de Activos no Circulantes	-	-
Otros Activos no Circulantes	-	-
Total de Activos No Circulantes	6,954,568	6,809,391
Total del Activo	7,844,888	7,681,104
PASIVO		
Pasivo Circulante		
Cuentas por Pagar a Corto Plazo	-	-
Documentos por Pagar a Corto Plazo	-	-
Porción a Corto Plazo de la Deuda Pública a Largo Plazo	-	-
Títulos y Valores a Corto Plazo	-	-
Pasivos Diferidos a Corto Plazo	-	-
Fondos y Bienes de Terceros en Garantía y/o Administración a Corto Plazo	-	-
Provisiones a Corto Plazo	124,893	108,514
Otros Pasivos a Corto Plazo	60,000	54,741
Total de Pasivos Circulantes	184,893	163,255
Pasivo No Circulante		
Cuentas por Pagar a Largo Plazo	-	-
Documentos por Pagar a Largo Plazo	-	-
Deuda Pública a Largo Plazo	-	-
Pasivos Diferidos a Largo Plazo	-	-
Fondos y Bienes de Terceros en Garantía y/o en Administración a Largo Plazo	-	-
Provisiones a Largo Plazo	-	-
Total de Pasivos No Circulantes	184,893	163,255
Total del Pasivo	184,893	163,255
HACIENDA PÚBLICA/ PATRIMONIO		
Hacienda Pública/Patrimonio Contribuido	6,954,568	6,809,391
Aportaciones	-	-
Donaciones de Capital	-	-
Actualización de la Hacienda Pública / Patrimonio	6,954,568	6,809,391
Hacienda Pública/Patrimonio Generado	705,427	708,458
Resultados del Ejercicio (Ahorro / Desahorro)	442,572	701,760
Resultados de Ejercicios Anteriores	262,855	6,698
Revaluos	-	-
Reservas	-	-
Rectificaciones de Resultados de Ejercicios Anteriores	-	-
Exceso o Insuficiencia en la Actualización de la Hacienda Pública/Patrimonio	-	-
Resultado por Posición Monetaria	-	-
Resultado por Tenencia de Activos no Monetarios	-	-
Total Hacienda Pública/ Patrimonio	7,659,995	7,517,849
Total del Pasivo y Hacienda Pública / Patrimonio	7,844,888	7,681,104

Bajo protesta de decir verdad declaramos que los Estados Financieros y sus Notas son razonablemente correctos y responsabilidad del Emisor.



MORELOS
PODER EJECUTIVO

Cuenta Pública 2015
Estado de Cambios en la Situación Financiera
Del 1 de enero al 30 de septiembre de 2015 y 2014
(Pesos)

Poder Ejecutivo del Gobierno del Estado de Morelos

Concepto	Origen	Aplicación	Concepto	Origen	Aplicación
ACTIVO	90,962	254,746	PASIVO	21,638	21,638
Activo Circulante	90,962	109,569	Pasivo Circulante	21,638	
Efectivo y Equivalentes	-	109,569	Cuentas por Pagar a Corto Plazo	-	
Derechos a Recibir Efectivo o Equivalentes	90,962	-	Documentos por Pagar a Corto Plazo	-	
Derechos a Recibir Bienes o Servicios	-	-	Porción a Corto Plazo de la Deuda Pública a Largo Plazo	-	
Inventarios	-	-	Títulos y Valores a Corto Plazo	-	
Almacenes	-	-	Pasivos Diferidos a Corto Plazo	-	
Estimación por Pérdida o Deterioro de Activos Circulantes	-	-	Fondos y Bienes de Terceros en Garantía y/o Administración a Corto Plazo	-	
Otros Activos Circulantes	-	-	Provisiones a Corto Plazo	16,379	
	-	-	Otros Pasivos a Corto Plazo	5,259	
Activo No Circulante	-	145,177			
Inversiones Financieras a Largo Plazo	-	-	Pasivo No Circulante		
Derechos a Recibir Efectivo o Equivalentes a Largo Plazo	-	-	Cuentas por Pagar a Largo Plazo	-	
Bienes Inmuebles, Infraestructura y Construcciones en Proceso	-	-	Documentos por Pagar a Largo Plazo	-	
Bienes Muebles	104,397	-	Deuda Pública a Largo Plazo	-	
Activos Intangibles	40,780	-	Pasivos Diferidos a Largo Plazo	-	
Depreciación, Deterioro y Amortización Acumulada de Bienes	-	-	Fondos y Bienes de Terceros en Garantía y/o en Administración a Largo Plazo	-	
Activos Diferidos	-	-	Provisiones a Largo Plazo	-	
Estimación por Pérdida o Deterioro de Activos no Circulantes	-	-			
Otros Activos no Circulantes	-	-	HACIENDA PÚBLICA/ PATRIMONIO	401,334	259,188
			Hacienda Pública/Patrimonio Contribuido	145,177	
			Aportaciones	-	
			Donaciones de Capital	-	
			Actualización de la Hacienda Pública / Patrimonio	145,177	
			Hacienda Pública/Patrimonio Generado	256,157	259,188
			Resultados del Ejercicio (Ahorro / Desahorro)	-	259,188
			Resultados de Ejercicios Anteriores	256,157	
			Revalúos	-	
			Reservas	-	
			Rectificaciones de Resultados de Ejercicios Anteriores	-	
			Exceso o Insuficiencia en la Actualización de la Hacienda Pública/Patrimonio		
			Resultado por Posición Monetaria	-	
			Resultado por Tenencia de Activos no Monetarios	-	

Bajo protesta de decir verdad declaramos que los Estados Financieros y sus Notas son razonablemente correctos y responsabilidad del emisor.



MORELOS
PODER EJECUTIVO

Cuenta Pública 2015
Estado Analítico del Activo
Del 1 de enero al 30 de septiembre de 2015
(Pesos)
Poder Ejecutivo del Gobierno del Estado de Morelos

Concepto	Saldo Inicial 1	Cargos del Periodo 2	Abonos del Periodo 3	Saldo Final 4=(1+2-3)	Variación del Periodo (4-1)
ACTIVO	8,192,957	18,025,027	18,373,096	7,844,888	348,069
Activo Circulante	1,238,389	18,025,027	18,373,096	890,320	348,069
Efectivo y Equivalentes	667,977	8,897,660	9,041,195	524,442	143,535
Derechos a Recibir Efectivo o Equivalentes	570,412	9,127,367	9,331,901	365,878	204,534
Derechos a Recibir Bienes o Servicios	-	-	-	-	-
Inventarios	-	-	-	-	-
Almacenes	-	-	-	-	-
Estimación por Pérdida o Deterioro de Activos Circulantes	-	-	-	-	-
Otros Activos Circulantes	-	-	-	-	-
Activo No Circulante	6,954,568	-	-	6,954,568	-
Inversiones Financieras a Largo Plazo	-	-	-	-	-
Derechos a Recibir Efectivo o Equivalentes a Largo Plazo	-	-	-	-	-
Bienes Inmuebles, Infraestructura y Construcciones en Proceso	4,981,134	-	-	4,981,134	-
Bienes Muebles	1,870,301	-	-	1,870,301	-
Activos Intangibles	103,133	-	-	103,133	-
Depreciación, Deterioro y Amortización Acumulada de Bienes	-	-	-	-	-
Activos Diferidos	-	-	-	-	-
Estimación por Pérdida o Deterioro de Activos no Circulantes	-	-	-	-	-
Otros Activos no Circulantes	-	-	-	-	-

Bajo protesta de decir verdad declaramos que los Estados Financieros y sus Notas son razonablemente correctos y responsabilidad del emisor.



MORELOS
PODER EJECUTIVO

Cuenta Pública 2015
Estado Analítico de la Deuda y Otros Pasivos
Del 1 de enero al 30 de septiembre de 2015
(Pesos)

Poder Ejecutivo del Gobierno del Estado de Morelos

Denominación de las Deudas		Moneda de Contabilización	Institución o País Acreditador	Saldo Inicial del Periodo	Saldo Final del Periodo
DEUDA PÚBLICA					
Deuda Interna					
Corto Plazo					
Instituciones de Crédito					
Títulos y Valores					
Arrendamientos Financieros					
Deuda Externa					
Organismos Financieros Internacionales					
Deuda Bilateral					
Títulos y Valores					
Arrendamientos Financieros					
Subtotal a Corto Plazo					
Largo Plazo					
Instituciones de Crédito					
Deuda Interna					
Títulos y Valores					
Arrendamientos Financieros					
Deuda Externa					
Organismos Financieros Internacionales					
Deuda Bilateral					
Títulos y Valores					
Arrendamientos Financieros					
Subtotal a Largo Plazo					
Otros Pasivos					
Total Deuda y Otros Pasivos				184,893	184,893

Bajo protesta de decir verdad declaramos que los Estados Financieros y sus Notas son razonablemente correctos y responsabilidad del emisor.



MORELOS
PODER EJECUTIVO

Cuenta Pública 2015
Estado de Variación en la Hacienda Pública
Del 1 de enero al 30 de septiembre de 2015
(pesos)
Poder Ejecutivo del Gobierno del Estado de Morelos

Concepto	Hacienda Pública/Patrimonio Contribuido	Hacienda Pública/Patrimonio Generado de Ejercicios Anteriores	Hacienda Pública/Patrimonio Generado del Ejercicio	Ajustes por Cambios de Valor	TOTAL
Rectificaciones de Resultados de Ejercicios Anteriores					
Patrimonio Neto Inicial Ajustado del Ejercicio	6,809,391	-	-	-	6,809,391
Aportaciones	-	-	-	-	-
Donaciones de Capital	-	-	-	-	-
Actualización de la Hacienda Pública/Patrimonio	6,809,391	-	-	-	6,809,391
Variaciones de la Hacienda Pública/Patrimonio Neto del Ejercicio					
Resultados del Ejercicio (Ahorro/Desahorro)	-	6,698	701,760	-	708,458
Resultados de Ejercicios Anteriores	-	6,698	701,760	-	701,760
Revalúos	-	-	-	-	6,698
Reservas	-	-	-	-	-
Hacienda Pública/Patrimonio Neto Final del Ejercicio 2014	6,809,391	6,698	701,760	-	7,517,849
Cambios en la Hacienda Pública/Patrimonio Neto del Ejercicio					
Aportaciones	145,177	-	-	-	145,177
Donaciones de Capital	-	-	-	-	-
Actualización de la Hacienda Pública/Patrimonio	145,177	-	-	-	145,177
Variaciones de la Hacienda Pública/Patrimonio Neto del Ejercicio					
Resultados del Ejercicio (Ahorro/Desahorro)	-	256,157	442,572	-	698,729
Resultados de Ejercicios Anteriores	-	256,157	442,572	-	442,572
Revalúos	-	-	-	-	256,157
Reservas	-	-	-	-	-
Saldo Neto en la Hacienda Pública / Patrimonio 2015	6,954,568	262,855	442,572	-	7,659,995

Bajo protesta de decir verdad declaramos que los Estados Financieros y sus Notas son razonablemente correctos y responsabilidad del emisor.



MORELOS
PODER EJECUTIVO

Cuenta Pública 2015
Estado de Flujos de Efectivo
Del 1 de enero al 30 de septiembre de 2015 y 2014
(Pesos)
Poder Ejecutivo del Gobierno del Estado de Morelos

Concepto		2015	2014	Concepto		2015	2014
Flujos de Efectivo de las Actividades de Gestión				Flujos de Efectivo de las Actividades de Inversión			
Origen		8,263,847	7,310,162	Origen		-	-
Impuestos		-	-	Bienes Inmuebles, Infraestructura y Construcciones en Proceso		-	-
Cuotas y Aportaciones de Seguridad Social		-	-	Bienes Muebles		-	-
Contribuciones de mejoras		-	-	Otros Orígenes de Inversión		-	-
Derechos		-	-			-	-
Productos de Tipo Corriente		-	-	Aplicación		-	-
Aprovechamientos de Tipo Corriente		-	-	Bienes Inmuebles, Infraestructura y Construcciones en Proceso		-	-
Ingresos por Venta de Bienes y Servicios		-	-			-	-
Ingresos no Comprendidos en las Fracciones de la Ley de Ingresos Causados en Ejercicios Fiscales Anteriores Pendientes de Liquidación o Pago		-	-	Bienes Muebles		-	-
Participaciones y Aportaciones		-	-	Otras Aplicaciones de Inversión		-	-
Transferencias, Asignaciones y Subsidios y Otras Ayudas		8,263,761	7,145,871			-	-
Otros Orígenes de Operación		86	164,291	Flujos Netos de Efectivo por Actividades de Inversión		-	-
				Flujo de Efectivo de las Actividades de Financiamiento		-	-
Aplicación		7,821,275	6,608,402	Origen		-	-
Servicios Personales		6,620,465	5,916,837	Endeudamiento Neto		-	-
Materiales y Suministros		471,195	294,859	Interno		-	-
Servicios Generales		729,615	396,706	Externo		-	-
				Otros Orígenes de Financiamiento		-	-
Transferencias Internas y Asignaciones al Sector Público		-	-			-	-
Transferencias al resto del Sector Público		-	-	Aplicación		-	-
Subsidios y Subvenciones		-	-	Servicios de la Deuda		-	-
Ayudas Sociales		-	-	Interno		-	-
Pensiones y Jubilaciones		-	-	Externo		-	-
Transferencias a Fideicomisos, Mandatos y Contratos Análogos		-	-	Otras Aplicaciones de Financiamiento		-	-
Transferencias a la Seguridad Social		-	-			-	-
Donativos		-	-	Flujos netos de Efectivo por Actividades de Financiamiento		-	-
Transferencias al Exterior		-	-	Incremento/Disminución Neta en el Efectivo y Equivalentes al Efectivo		442,572	701,760
Participaciones		-	-	Efectivo y Equivalente al Efectivo al Inicio del Ejercicio		81,870	286,887
Aportaciones		-	-	Efectivo y Equivalente al Efectivo al Final del Ejercicio		524,442	414,873
Convenios		-	-				
Otras Aplicaciones de Operación		-	-				
Flujos Netos de Efectivo por Actividades de Operación		442,572	701,760				

Bajo protesta de decir verdad declaramos que los Estados Financieros y sus Netos son razonablemente correctos y responsables del emisor.



Información Presupuestaria

CUENTA PÚBLICA
INSTITUTO DE DESARROLLO Y FORTALECIMIENTO MUNICIPAL
3er TRIMESTRE

2015



MORELOS
PODER EJECUTIVO

Cuenta Pública 2015
Poder Ejecutivo del Gobierno del Estado de Morelos
Estado Analítico de Ingresos
Del 1 de enero al 30 de septiembre de 2015

Rubro de Ingresos	Ingreso					Diferencia
	Estimado (1)	Ampliaciones y Reducciones (2)	Modificado (3=1+2)	Devengado (4)	Recaudado (5)	
Impuestos	-	-	-	-	-	-
Cuotas y Aportaciones de Seguridad Social	-	-	-	-	-	-
Contribuciones de Mejoras	-	-	-	-	-	-
Derechos	-	-	-	-	-	-
Productos	-	-	-	-	-	-
Corriente	-	-	-	-	-	-
Capital	-	-	-	-	-	-
Aprovechamientos	-	-	-	-	-	-
Corriente	-	-	-	-	-	-
Capital	-	-	-	-	-	-
Ingresos por Ventas de Bienes y Servicios	-	-	-	-	-	-
Participaciones y Aportaciones	-	-	-	-	-	-
Transferencias, Asignaciones, Subsidios y Otras Ayudas	8,263,761	-	8,263,761	8,263,761	8,179,262	84,499
Ingresos Derivados de Financiamientos	-	-	-	-	-	-
Total	8,263,761	-	8,263,761	8,263,761	8,179,262	84,499
				Ingresos excedentes ¹		

Estado Analítico de Ingresos Por Fuente de Financiamiento	Ingreso					Diferencia
	Estimado (1)	Ampliaciones y Reducciones (2)	Modificado (3=1+2)	Devengado (4)	Recaudado (5)	
Ingresos del Gobierno	-	-	-	-	-	-
Impuestos	-	-	-	-	-	-
Contribuciones de Mejoras	-	-	-	-	-	-
Derechos	-	-	-	-	-	-
Productos	-	-	-	-	-	-
Corriente	-	-	-	-	-	-
Capital	-	-	-	-	-	-
Aprovechamientos	-	-	-	-	-	-
Corriente	-	-	-	-	-	-
Capital	-	-	-	-	-	-
Participaciones y Aportaciones	-	-	-	-	-	-
Transferencias, Asignaciones, Subsidios y Otras Ayudas	-	-	-	-	-	-
Ingresos de Organismos y Empresas	-	-	-	-	-	-
Cuotas y Aportaciones de Seguridad Social	8,263,761	-	8,263,761	8,263,761	8,179,262	84,499
Ingresos por Ventas de Bienes y Servicios	-	-	-	-	-	-
Transferencias, Asignaciones, Subsidios y Otras Ayudas	8,263,761	-	8,263,761	8,263,761	8,179,262	84,499
Ingresos derivados de financiamiento	-	-	-	-	-	-
Ingresos Derivados de Financiamientos	-	-	-	-	-	-
Total	8,263,761	-	8,263,761	8,263,761	8,179,262	84,499
				Ingresos excedentes ¹		



MORELOS
PODER EJECUTIVO

Cuenta Pública 2015
Poder Ejecutivo del Gobierno del Estado de Morelos
Estado Analítico del Ejercicio del Presupuesto de Egresos
Clasificación Administrativa
Del 1 de enero al 30 de septiembre de 2015

Concepto	Egresos					
	Aprobado 1	Ampliaciones/ (Reducciones) 2	Modificado 3 = (1 + 2)	Devengado 4	Pagado 5	Subejercicio 6 = (3 - 4)
Secretaría Ejecutiva de la Gobernatura	-	-	-	-	-	-
Secretaría de Gobierno	-	-	-	-	-	-
Secretaría de Hacienda	-	-	-	-	-	-
Secretaría de Economía	-	-	-	-	-	-
Secretaría de Desarrollo Agropecuario	-	-	-	-	-	-
Secretaría de Obras Públicas	-	-	-	-	-	-
Secretaría de Educación	-	-	-	-	-	-
Secretaría de Salud	-	-	-	-	-	-
Fiscalía General del Estado	-	-	-	-	-	-
Secretaría de Administración	-	-	-	-	-	-
Secretaría de la Contraloría	-	-	-	-	-	-
Comisión Estatal de Seguridad Pública	-	-	-	-	-	-
Consejería Jurídica	-	-	-	-	-	-
Secretaría de Turismo	-	-	-	-	-	-
Secretaría de Desarrollo Social	-	-	-	-	-	-
Secretaría del Trabajo	-	-	-	-	-	-
Secretaría de Cultura	-	-	-	-	-	-
Secretaría de Desarrollo Sustentable	-	-	-	-	-	-
Secretaría de Innovación, Ciencia y Tecnología	-	-	-	-	-	-
Secretaría de Movilidad y Transporte	-	-	-	-	-	-
Secretaría de Información y Comunicación	-	-	-	-	-	-
Gastos Institucionales	-	-	-	-	-	-
Poder Legislativo	-	-	-	-	-	-
Poder Judicial	-	-	-	-	-	-
Organismos Autónomos	8,263,847	-	8,263,847	7,821,275	7,821,275	442,572
Entidades Paraest. y Fid. No Emp. y No Fin.	-	-	-	-	-	-
Fideicomisos Emp. No Fin. con Part. Est. May.	-	-	-	-	-	-
Poder Ejecutivo de los Municipios	-	-	-	-	-	-
Total del Gasto	8,263,847	-	8,263,847	7,821,275	7,821,275	442,572

Poder Ejecutivo del Gobierno del Estado de Morelos
Estado Analítico del Ejercicio del Presupuesto de Egresos
Clasificación por Objeto del Gasto (Capítulo y Concepto)
Del 1 de enero al 30 de septiembre de 2015



MORELOS
PODER EJECUTIVO

Concepto	Egresos					Subejercicio
	Aprobado	Ampliaciones/ (Reducciones)	Modificado	Devengado	Pagado	
	1	2	3 = (1 + 2)	4	5	
Servicios Personales						
Remuneraciones al Personal de Carácter Permanente	7,309,089	-	7,309,089	6,620,465	6,620,465	688,624
Remuneraciones al Personal de Carácter Transitorio	2,381,607	-	2,381,607	2,211,312	2,211,312	170,295
Remuneraciones Adicionales y Especiales	3,180,863	-	3,180,863	265,381	265,381	265,381
Seguridad Social	719,708	-	719,708	2,481,060	2,481,060	699,803
Otras Prestaciones Sociales y Económicas	1,026,911	-	1,026,911	552,185	552,185	167,523
Previsiones	-	-	-	1,110,527	1,110,527	83,616
Pago de Estímulos a Servidores Públicos	-	-	-	-	-	-
Materiales y Suministros						
Materiales de Administración, Emisión de Documentos y Artículos Oficiales	342,838	-	342,838	471,195	471,195	128,357
Alimentos y Utensilios	66,968	-	66,968	81,358	81,358	14,390
Materias Primas y Materiales de Producción y Comercialización	119,380	-	119,380	146,905	146,905	27,525
Materiales y Artículos de Construcción y de Reparación	8,280	-	8,280	529	529	7,751
Productos Químicos, Farmacéuticos y de Laboratorio	-	-	-	-	-	-
Combustibles, Lubrificantes y Aditivos	126,000	-	126,000	240,886	240,886	114,886
Vestuario, Blancos, Prendas de Protección y Artículos Deportivos	-	-	-	-	-	-
Materiales y Suministros Para Seguridad	-	-	-	-	-	-
Herramientas, Refacciones y Accesorios Menores	22,210	-	22,210	1,517	1,517	20,693
Servicios Generales						
Servicios Básicos	611,834	-	611,834	707,235	707,235	95,401
Servicios de Arrendamiento	171,900	-	171,900	107,195	107,195	64,705
Servicios Profesionales, Científicos, Técnicos y Otros Servicios	48,600	-	48,600	17,726	17,726	30,874
Servicios Financieros, Bancarios y Comerciales	104,500	-	104,500	120,489	120,489	15,989
Servicios de Instalación, Reparación, Mantenimiento y Conservación	48,900	-	48,900	44,909	44,909	3,991
Servicios de Comunicación Social y Publicidad	35,302	-	35,302	179,658	179,658	144,356
Servicios de Traslado y Viáticos	30,000	-	30,000	2,320	2,320	27,680
Servicios Oficiales	90,000	-	90,000	103,639	103,639	13,639
Otros Servicios Generales	18,500	-	18,500	75,897	75,897	57,397
	64,132	-	64,132	55,402	55,402	8,730
Transferencias, Asignaciones, Subsidios y Otras Ayudas						



MORELOS
PODER EJECUTIVO

Cuenta Pública 2015
Poder Ejecutivo del Gobierno del Estado de Morelos
Estado Analítico del Ejercicio del Presupuesto de Egresos
Clasificación por Objeto del Gasto (Capítulo y Concepto)
Del 1 de enero al 30 de septiembre de 2015

Concepto	Egresos					Subejercicio
	Aprobado 1	Ampliaciones/ (Reducciones) 2	Modificado 3 = (1 + 2)	Devengado 4	Pagado 5	
Transferencias Internas y Asignaciones al Sector Público	-	-	-	-	-	-
Transferencias al Resto del Sector Público	-	-	-	-	-	-
Subsidios y Subvenciones	-	-	-	-	-	-
Ayudas Sociales	-	-	-	-	-	-
Pensiones y Jubilaciones	-	-	-	-	-	-
Transferencias a Fideicomisos, Mandatos y Otros Análogos	-	-	-	-	-	-
Transferencias a la Seguridad Social	-	-	-	-	-	-
Donativos	-	-	-	-	-	-
Transferencias al Exterior	-	-	-	-	-	-
Bienes Muebles, Inmuebles e Intangibles						
Mobiliario y Equipo de Administración	-	-	-	22,380	22,380	22,380
Mobiliario y Equipo Educativo y Recreativo	-	-	-	20,000	20,000	20,000
Equipo e Instrumental Médico y de Laboratorio	-	-	-	2,380	2,380	2,380
Vehículos y Equipo de Transporte	-	-	-	-	-	-
Equipo de Defensa y Seguridad	-	-	-	-	-	-
Maquinaria, Otros Equipos y Herramientas	-	-	-	-	-	-
Activos Biológicos	-	-	-	-	-	-
Bienes Inmuebles	-	-	-	-	-	-
Activos Intangibles	-	-	-	-	-	-
Inversión Pública						
Obra Pública en Bienes de Dominio Público	-	-	-	-	-	-
Obra Pública en Bienes Propios	-	-	-	-	-	-
Proyectos Productivos y Acciones de Fomento	-	-	-	-	-	-
Inversiones Financieras y Otras Provisiones						
Inversiones Para el Fomento de Actividades Productivas	86	-	86	-	-	86
Acciones y Participaciones de Capital	-	-	-	-	-	-
Compra de Títulos y Valores	-	-	-	-	-	-
Concesión de Préstamos	-	-	-	-	-	-
Inversiones en Fideicomisos, Mandatos y Otros Análogos	-	-	-	-	-	-
Otras Inversiones Financieras	-	-	-	-	-	-
Provisiones para Contingencias y Otras Erogaciones Especiales	86	-	86	-	-	86
Participaciones y Aportaciones						
Participaciones	-	-	-	-	-	-



MORELOS
PODER EJECUTIVO

Cuenta Pública 2015
Poder Ejecutivo del Gobierno del Estado de Morelos
Estado Analítico del Ejercicio del Presupuesto de Egresos
Clasificación por Objeto del Gasto (Capítulo y Concepto)
Del 1 de enero al 30 de septiembre de 2015

Concepto	Egresos					
	Aprobado 1	Asignaciones/ (Reducciones) 2	Modificado 3 = (1 + 2)	Devengado 4	Pagado 5	Subejercicio 6 = (3 - 4)
Aportaciones	-	-	-	-	-	-
Convenios	-	-	-	-	-	-
Deuda Pública	-	-	-	-	-	-
Amortización de la Deuda Pública	-	-	-	-	-	-
Intereses de la Deuda Pública	-	-	-	-	-	-
Comisiones de la Deuda Pública	-	-	-	-	-	-
Gastos de la Deuda Pública	-	-	-	-	-	-
Costo por Coberturas	-	-	-	-	-	-
Apoyos Financieros	-	-	-	-	-	-
Adeudos de Ejercicios Fiscales Anteriores (Aderfas)	-	-	-	-	-	-
Total del Gasto	8,263,847	-	8,263,847	7,821,275	7,821,275	442,572



MORELOS
PODER EJECUTIVO

Cuenta Pública 2015
Poder Ejecutivo del Gobierno del Estado de Morelos
Estado Analítico del Ejercicio del Presupuesto de Egresos
Clasificación Económica (por Tipo de Gasto)
Del 1 de enero al 30 de septiembre de 2015

Concepto	EGRESOS					
	Aprobado 1	Ampliaciones/ (Reducciones) 2	Modificado 3 = (1 + 2)	Devengado 4	Pagado 5	Subejercicio 6 = (3 - 4)
Gasto Corriente	8,263,847	-	8,263,847	7,821,275	7,821,275	442,572
Gasto de Capital	-	-	-	-	-	-
Amortización de la Deuda y Disminución de Pasivos	-	-	-	-	-	-
Total del Gasto	8,263,847	-	8,263,847	7,821,275	7,821,275	442,572



MORELOS
PODER EJECUTIVO

Cuenta Pública 2015
Poder Ejecutivo del Gobierno del Estado de Morelos
Estado Analítico del Ejercicio del Presupuesto de Egresos
Clasificación Funcional (Finalidad y Función)
Del 1 de enero al 30 de septiembre 2015

Concepto	Egresos					Subejercicio
	Aprobado	Ampliaciones/ (Reducciones)	Modificado	Devengado	Pagado	
	1	2	3 = (1 + 2)	4	5	6 = (3 - 4)
Gobierno	8,263,847	-	8,263,847	7,821,275	7,821,275	442,572
Legislación	-	-	-	-	-	-
Justicia	-	-	-	-	-	-
Coordinación de la Política de Gobierno	8,263,847	-	8,263,847	7,821,275	7,821,275	442,572
Relaciones Exteriores	-	-	-	-	-	-
Asuntos Financieros y Hacendarios	-	-	-	-	-	-
Seguridad Nacional	-	-	-	-	-	-
Asuntos de Orden Público y de Seguridad Interior	-	-	-	-	-	-
Otros Servicios Generales	-	-	-	-	-	-
Desarrollo Social	-	-	-	-	-	-
Protección Ambiental	-	-	-	-	-	-
Vivienda y Servicios a la Comunidad	-	-	-	-	-	-
Salud	-	-	-	-	-	-
Recreación, Cultura y Otras Manifestaciones Sociales	-	-	-	-	-	-
Educación	-	-	-	-	-	-
Protección Social	-	-	-	-	-	-
Otros Asuntos Sociales	-	-	-	-	-	-
Desarrollo Económico	-	-	-	-	-	-
Asuntos Económicos, Comerciales y Laborales en General	-	-	-	-	-	-
Agropecuaria, Silvicultura, Pesca y Caza	-	-	-	-	-	-
Combustibles y Energía	-	-	-	-	-	-
Minería, Manufacturas y Construcción	-	-	-	-	-	-
Transporte	-	-	-	-	-	-
Comunicaciones	-	-	-	-	-	-
Turismo	-	-	-	-	-	-
Ciencia, Tecnología e Innovación	-	-	-	-	-	-
Otras Industrias y Otros Asuntos Económicos	-	-	-	-	-	-
Otras no Clasificadas en Funciones Anteriores	-	-	-	-	-	-
Transacciones de la Deuda Pública / Costo Financiero de la Deuda	-	-	-	-	-	-
Transferencias, Participaciones y Aportaciones entre Diferentes Niveles y Órdenes de Gobierno	-	-	-	-	-	-
Saneamiento del Sistema Financiero	-	-	-	-	-	-
Adeudos de Ejercicios Fiscales Anteriores	-	-	-	-	-	-
Total del Gasto	8,263,847	-	8,263,847	7,821,275	7,821,275	442,572



Información Programática

CUENTA PÚBLICA
INSTITUTO DE DESARROLLO Y FORTALECIMIENTO
MUNICIPAL
3er TRIMESTRE

2015



MORELOS
PODER EJECUTIVO

Cuenta Pública 2015
Poder Ejecutivo del Gobierno del Estado de Morelos
Gasto por Categoría Programática
Del 1 de enero al 30 de septiembre 2015

Concepto	Egresos					Supererario
	Aprobado 1	Ampliaciones/ (Reducciones) 2	Modificado 3 = (1 + 2)	Devengado 4	Pagado 5	
Programas			8,263,847	7,821,275	7,821,275	442,572
Subsidios: Sector Social y Privado o Entidades Federativas y Municipios	-	-	-	-	-	-
Sujetos a Reglas de Operación	-	-	-	-	-	-
Otros Subsidios	-	-	-	-	-	-
Desempeño de las Funciones	-	-	-	-	-	-
Prestación de Servicios Públicos	-	-	-	-	-	-
Provisión de Bienes Públicos	-	-	-	-	-	-
Planeación, seguimiento y evaluación de políticas públicas	-	-	-	-	-	-
Promoción y fomento	-	-	-	-	-	-
Regulación y supervisión	-	-	-	-	-	-
Funciones de las Fuerzas Armadas (Únicamente Gobierno Federal)	-	-	-	-	-	-
Específicos	-	-	-	-	-	-
Proyectos de Inversión	-	-	-	-	-	-
Administrativos y de Apoyo	8,263,847	-	8,263,847	7,821,275	7,821,275	442,572
Apoyo al proceso presupuestario y para mejorar la eficiencia Institucional	-	-	-	-	-	-
Apoyo a la función pública y al mejoramiento de la gestión	8,263,847	-	8,263,847	7,821,275	7,821,275	442,572
Operaciones ajenas	-	-	-	-	-	-
Compromisos	-	-	-	-	-	-
Obligaciones de cumplimiento de resolución jurisdiccional	-	-	-	-	-	-
Desastres Naturales	-	-	-	-	-	-
Obligaciones	-	-	-	-	-	-
Pensiones y jubilaciones	-	-	-	-	-	-
Aportaciones a la seguridad social	-	-	-	-	-	-
Aportaciones a fondos de estabilización	-	-	-	-	-	-
Aportaciones a fondos de inversión y reestructura de pensiones	-	-	-	-	-	-
Programas de Gasto Federalizado (Gobierno Federal)	-	-	-	-	-	-
Gasto Federalizado	-	-	-	-	-	-
Participaciones a entidades federativas y municipios	-	-	-	-	-	-
Costo financiero, deuda o apoyos a deudores y ahorradores de la banca	-	-	-	-	-	-
Adeudos de ejercicios fiscales anteriores	-	-	-	-	-	-
Total del Gasto	8,263,847	-	8,263,847	7,821,275	7,821,275	442,572



Anexos

CUENTA PÚBLICA
INSTITUTO DE DESARROLLO Y FORTALECIMIENTO MUNICIPAL
3er TRIMESTRE

2015



MORELOS
PODER EJECUTIVO

Poder Ejecutivo del Gobierno del Estado de Morelos
Indicadores de Postura Fiscal
Del 1 de enero al 30 de septiembre de 2015

Concepto	Estimado	Devengado	Pagado ²
I. Ingresos Presupuestarios (I=1+2)	8,263,761	8,263,761	8,179,262
1. Ingresos del Gobierno de la Entidad Federativa ¹	-	-	-
2. Ingresos del Sector Paraestatal ¹	8,263,761	8,263,761	8,179,262
II. Egresos Presupuestarios (II=3+4)	8,263,847	7,821,275	7,821,275
3. Egresos del Gobierno de la Entidad Federativa ²	8,263,847	7,821,275	7,821,275
4. Egresos del Sector Paraestatal ²	-	-	-
III. Balance Presupuestario (Superávit o Déficit) (III = I - II)	- 86	442,486	357,987

Concepto	Estimado	Devengado	Pagado ³
III. Balance presupuestario (Superávit o Déficit)	- 86	442,486	357,987
IV. Intereses, Comisiones y Gastos de la Deuda	-	-	-
V. Balance Primario (Superávit o Déficit) (V= III - IV)	- 86	442,486	357,987

Concepto	Estimado	Devengado	Pagado ³
A. Financiamiento	-	-	-
B. Amortización de la deuda	-	-	-
C. Endeudamiento ó desendeudamiento (C = A - B)	-	-	-

¹ Los Ingresos que se presentan son los ingresos presupuestario totales sin incluir los ingresos por financiamientos. Los Ingresos del Gobierno de la Entidad Federativa corresponden a los del Poder Ejecutivo, Legislativo Judicial y Autónomos

² Los egresos que se presentan son los egresos presupuestarios totales sin incluir los egresos por amortización. Los egresos del Gobierno de la Entidad Federativa corresponden a los del Poder Ejecutivo, Legislativo, Judicial y Órganos Autónomos

³ Para Ingresos se reportan los ingresos recaudados; para egresos se reportan los egresos pagados

INSTITUTO DE DESARROLLO Y FORTALECIMIENTO MUNICIPAL

Relación de esquemas bursátiles y de coberturas financieras

Formato libre

(Artículo 46, último párrafo LGCG)

ESTE FORMATO NO APLICA PARA ESTE ORGANISMO

CUENTA PÚBLICA ANUAL DE 2015



**Notas a los estados financieros del 1 de enero al 30 de septiembre
de 2015**

CUENTA PÚBLICA ANUAL DE 2015

ACTIVO:

EFFECTIVO Y EQUIVALENTES.

Se encuentra por moneda de curso legal y a su valor nominal, el cual proviene del presupuesto aprobado por Poder Legislativo del Estado de Morelos.

1.-Conformacion de su saldo:

Efectivo en bancos/tesorería	30,000.00	
Efectivo en bancos/dependencia	494,442.04	Cta. 4019298686 BBVA
Fondo de terceros	2,000.00	
Cuentas por cobrar a corto plazo	\$ 84,498.51	Transferencias pendientes de cobrar a gobierno del estado
Deudores diversos	\$ 11,600.00	Anticipo a proveedores
total	\$ 622,540.55	

Son ingresos por transferencias del Gobierno del Estado de Morelos, autorizados para el Instituto de Desarrollo y Fortalecimiento Municipal del Estado de Morelos, para gastos a deudores diversos, gastos a comprobar, pago o anticipo a proveedores.

DERECHOS A RECIBIR EFECTIVO O EQUIVALENTE:

Son los derechos a favor del Instituto de Desarrollo y Fortalecimiento Municipal del Estado de Morelos, por

transferencias pendientes de cobrar a Gobierno del Estado,
anticipo a proveedores o servicios:

CUENTAS POR COBRAR A CORTO PLAZO

Cuentas por cobrar a corto plazo	\$ 84,498.51	Transferencias pendientes de cobrar a gobierno del estado
---	---------------------	--

DEUDORES DIVERSOS:

Deudores diversos	\$ 11,600.00	Anticipo a proveedores
--------------------------	---------------------	-------------------------------

BIENES MUEBLES E INMUEBLES:

Edificios no habitacionales	4,981,133.87
Mobiliario y equipo de administración	1,133,220.24
Mobiliario y equipo educacional y recreativo	43,854.44
Equipo de transporte	693,227.00
Activos Intangibles	103,132.57
	\$ 6,954,568.12

El importe de \$ 6,954,568.12 está a valor histórico, no se ha hecho ninguna depreciación.

CUENTAS POR PAGAR A CORTO PLAZO

Servicios personales	60,000.00
Proveedores por pagar	11,600.00
Retenciones y contribuciones por pagar	124,892.50
total	\$ 196,492.50

