



INSTITUTO MORELENSE DE PROCESOS ELECTORALES Y PARTICIPACIÓN CIUDADANA

CUENTA PÚBLICA
INSTITUTO MORELENSE DE PROCESOS
ELECTORALES Y PARTICIPACION CIUDADANA | 2015



Introducción

1. Introducción

En un marco de consolidación de las políticas de transparencia en el manejo de los recursos presupuestales asignados al Instituto Morelense de Procesos Electorales, adoptadas desde el inicio de esta administración; y en cumplimiento a lo señalado en los artículos 96 fracción XXIII y 102 fracción VIII del Código de Instituciones y Procedimientos Electorales para el Estado de Morelos, la Secretaría Ejecutiva en conjunto con la Dirección Ejecutiva de Administración y Financiamiento de la Secretaría Ejecutiva tienen a bien presentar los Estados Financieros Marzo del Año 2015, de acuerdo a lo establecido en la normatividad para los órganos autónomos del Estado de Morelos, y en la Ley General de Contabilidad Gubernamental emitida por el Consejo Nacional de Armonización Contable (CONAC)

El Instituto Morelense de Procesos Electorales y Participación Ciudadana es el responsable de administrar los recursos públicos asignados en el presupuesto autorizado para organizar las elecciones locales ordinarias, extraordinarias así como la participación ciudadana y en este año 2015 que es de elecciones locales para Ayuntamientos y Diputados locales los gastos que se realizan en este periodo son los asignados dentro del presupuesto aprobado por el Congreso del Estado Libre y Soberano de Morelos.

Este instituto Morelense de Procesos Electorales y Participación Ciudadana, continua con los procesos de implementación de la Ley General de Contabilidad Gubernamental, que se iniciaron con el otrora Instituto Estatal Electoral, a partir del año del año 2011 hasta el 30 de Septiembre del año 2014, fecha que se extingue dicho Instituto Estatal Electoral, por lo que se tiene estimado concluir con esta implementación en diciembre del 2015.

Dicha continuidad del proceso de implementación para este nuevo Instituto involucran una serie de acciones y actividades que se tienen que programar en forma secuencial, con el personal asignado para este fin, y con ello, se alcance esa meta. Actualmente este Instituto está inmerso en un periodo de intensa actividad operativa y administrativa debido a la preparación del proceso electoral 2015 el cual requiere la atención del total del personal de este Instituto para lograr llegar a la culminación del proceso electoral en forma exitosa; sin embargo, se hará la programación de las acciones necesarias, para atender lo relativo a la preparación del proceso electoral y la continuidad de los procesos de la armonización de la Ley General de Contabilidad Gubernamental.

En relación a la Dimensiones de Niveles que se encuentra el ente público para el logro de la armonización contable

Adopción Normativa:

Actualmente está en proceso de análisis la implementación de lo normativo de la LGCG a la legislación de este Instituto para el cumplimiento de la Ley General de Contabilidad Gubernamental.

Adopción de la Gestión del Cambio:

Actualmente en el Instituto cuenta con un equipo de funcionarios y servidores públicos reducido, que cuenta con las habilidades y capacidades técnicas necesarias para dar continuidad al proceso de la armonización contable. Ya que es el que directamente conduce el proceso de la armonización contable.

Implementación de los Procesos Institucionales:

El proceso de implementación en se encuentra en etapa de identificar lo implementado en los procesos actuales y las normas emitidas para complementar su implementación total, estimada para el 31 de diciembre del 2015. Actualmente este Instituto ha implementado los procesos de armonización contable necesarios para emitir los estados financieros básicos, a través del Sistema Automatizado de Contabilidad Gubernamental (SACG) del INDETEC.

Capacitación:

El personal que conduce los procesos de implementación tiene los conocimientos básicos en la materia de la LGCG y los documentos emitidos por la CONAC, requiere una capacitación continua que se programara en este nuevo Instituto, para tener un personal capacitado y poder alcanzar el objetivo de lograr la total armonización contable estimada para diciembre del 2015.



Información Contable

CUENTA PÚBLICA CONSOLIDADA | 2015
INSTITUTO MORELENSE DE PROCESOS
ELECTORALES Y PARTICIPACION CIUDADANA |

INSTITUTO MORELENSE DE PROCESOS ELECTORALES Y PARTICIPACION CIUDADANA

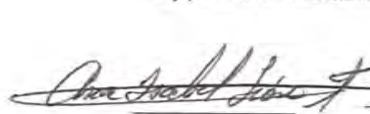
Cuenta Pública 2015
Estado de Actividades
Del 1 de enero al 31 de marzo de 2015 y 2014
(Pesos)


Ente Público:

INSTITUTO MORELENSE DE PROCESOS ELECTORALES Y PARTICIPACION CIUDADANA

Concepto	2015	2014	Concepto	2015	2014
INGRESOS Y OTROS BENEFICIOS			GASTOS Y OTRAS PÉRDIDAS		
Ingresos de la Gestión	37,073	0	Gastos de Funcionamiento ND-2	37,674,094	0
Impuestos	0	0	Servicios Personales	8,707,282	0
Cuotas y Aportaciones de Seguridad Social	0	0	Materiales y Suministros	10,238,254	0
Contribuciones de Mejoras	0	0	Servicios Generales	18,728,558	0
Derechos	0	0			
Productos de Tipo Corriente	0	0	Transferencia, Asignaciones, Subsidios y Otras Ayudas	36,459,716	0
Aprovechamientos de Tipo Corriente ND-7	37,073	0	Transferencias Internas y Asignaciones al Sector Público	0	0
Ingresos por Venta de Bienes y Servicios	0	0	Transferencias al Resto del Sector Público	0	0
Ingresos no Comprendidos en las Fracciones de la Ley de Ingresos	0	0	Subsidios y Subvenciones	0	0
			Ayudas Sociales	35,774,113	0
Participaciones, Aportaciones, Transferencias, Asignaciones,	96,532,816	0	Pensiones y Jubilaciones	685,603	0
Participaciones y Aportaciones	0	0	Transferencias a Fideicomisos, Mandatos y Contratos	0	0
Transferencia, Asignaciones, Subsidios y Otras ayudas ND-1, ND-3	96,532,816	0	Transferencias a la Seguridad Social	0	0
			Donativos	0	0
Otros Ingresos y Beneficios	0	0	Transferencias al Exterior	0	0
Ingresos Financieros	0	0			
Incremento por Variación de Inventarios	0	0	Participaciones y Aportaciones	0	0
Disminución del Exceso de Estimaciones por Pérdida o Deterioro u	0	0	Participaciones	0	0
Disminución del Exceso de Provisiones	0	0	Aportaciones	0	0
Otros Ingresos y Beneficios Varios	0	0	Convenios	0	0
Total de Ingresos y Otras Beneficios	96,569,889	0	Intereses, Comisiones y Otros Gastos de la Deuda	0	0
			Intereses de la Deuda Pública	0	0
			Comisiones de la Deuda Pública	0	0
			Gastos de la Deuda Pública	0	0
			Costo por Coberturas	0	0
			Apoyos Financieros	0	0
			Otros Gastos y Pérdidas Extraordinarias	0	0
			Estimaciones, Depreciaciones, Deterioros, Obsolescencia	0	0
			Provisiones	0	0
			Disminución de Inventarios	0	0
			Aumento por Insuficiencia de Estimaciones por Pérdida o	0	0
			Aumento por Insuficiencia de Provisiones	0	0
			Otros Gastos	0	0
			Inversión Pública	0	0
			Inversión Pública no Capitalizable	0	0
			Total de Gastos y Otras Pérdidas	74,133,810	0
			Resultados del Ejercicio (Ahorro/Desahorro)	22,436,079	0

Bajo protesta de decir verdad declaramos que los Estados Financieros y sus Notas son razonablemente correctos y responsabilidad del emisor


ANA ISABEL LEON TRUEBA
CONSEJERA PRESIDENTE
IMPEPAC


ERICK SANTIAGO ROMERO BENITEZ
SECRETARIO EJECUTIVO


DAVID DE JESUS VARGAS PADILLA
DIRECTOR EJECUTIVO DE ADMINISTRACION Y FINANCIAMIENTO


AGUSTIN VALDIS AVILA
CONTADOR GENERAL

INSTITUTO MORELENSE DE PROCESOS ELECTORALES Y PARTICIPACION CIUDADANA


Cuenta Pública 2015
Estado de Situación Financiera
Al 31 de marzo de 2015 y 2014
(Pesos)

Ente Público:

INSTITUTO MORELENSE DE PROCESOS ELECTORALES Y PARTICIPACION CIUDADANA


CONCEPTO	Año		CONCEPTO	Año	
	2015	2014		2015	2014
ACTIVO			PASIVO		
<i>Activo Circulante</i>			<i>Pasivo Circulante</i>		
Efectivo y Equivalentes ND-4	31,804,394	0	Cuentas por Pagar a Corto Plazo ND-8	10,890,333	0
Derechos a Recibir Efectivo o Equivalentes	781,671	0	Documentos por Pagar a Corto Plazo	0	0
Derechos a Recibir Bienes o Servicios ND-6 ND-9	965,778	0	Porción a Corto Plazo de la Deuda Pública a Largo Plazo	0	0
Inventarios	0	0	Títulos y Valores a Corto Plazo	0	0
Almacenes	0	0	Pasivos Diferidos a Corto Plazo	0	0
Estimación por Pérdida o Deterioro de Activos Circulantes	0	0	Fondos y Bienes de Terceros en Garantía y/o Administración a	0	0
Otros Activos Circulantes	0	0	Provisiones a Corto Plazo	0	0
Total de Activos Circulantes	33,551,843	0	Otros Pasivos a Corto Plazo	1,177,030	0
<i>Activo No Circulante</i>			Total de Pasivos Circulantes	12,067,363	0
Inversiones Financieras a Largo Plazo	0	0	<i>Pasivo No Circulante</i>		
Derechos a Recibir Efectivo o Equivalentes a Largo Plazo	0	0	Cuentas por Pagar a Largo Plazo	0	0
Bienes Inmuebles, Infraestructura y Construcciones en Proceso	8,093,594	0	Documentos por Pagar a Largo Plazo	0	0
Bienes Muebles	14,532,834	0	Deuda Pública a Largo Plazo	0	0
Activos Intangibles	824,707	0	Pasivos Diferidos a Largo Plazo	0	0
Depreciación, Deterioro y Amortización Acumulada de Bienes	0	0	Fondos y Bienes de Terceros en Garantía y/o en Administración	0	0
Activos Diferidos	0	0	Provisiones a Largo Plazo	0	0
Estimación por Pérdida o Deterioro de Activos no Circulantes	0	0	Total de Pasivos No Circulantes	0	0
Otros Activos no Circulantes	0	0	Total del Pasivo	12,067,363	0
Total de Activos No Circulantes	23,451,135	0	HACIENDA PÚBLICA/ PATRIMONIO ND-5		
Total del Activo	57,002,978	0	<i>Hacienda Pública/Patrimonio Contribuido</i>	21,483,037	0
			Aportaciones	21,483,037	0
			Donaciones de Capital	0	0
			Actualización de la Hacienda Pública / Patrimonio	0	0
			<i>Hacienda Pública/Patrimonio Generado</i>	23,452,578	0
			Resultados del Ejercicio (Ahorro / Desahorro)	22,436,079*	0
			Resultados de Ejercicios Anteriores	1,016,499	0
			Revalúos	0	0
			Reservas	0	0
			Rectificaciones de Resultados de Ejercicios Anteriores	0	0
			<i>Exceso o Insuficiencia en la Actualización de la Hacienda</i>	0	0
			Resultado por Posición Monetaria	0*	0
			Resultado por Tenencia de Activos no Monetarios	0	0
			Total Hacienda Pública/ Patrimonio	44,935,615	0
			Total del Pasivo y Hacienda Pública / Patrimonio	57,002,978	0

Bajo protesta de decir verdad declaramos que los Estados Financieros y sus Notas son razonablemente correctos y responsabilidad del emisor


ANA ISABEL LEÓN TRUEBA
CONSEJERA PRESIDENTE
IMPEPAC


ERICK SANTIAGO ROMERO BENITEZ
SECRETARIO EJECUTIVO


DAVID DE JESUS VARGAS PADILLA
DIRECTOR EJECUTIVO DE ADMINISTRACION Y FINANCIAMIENTO


AGUSTIN VALDIS AVILA
CONTADOR GENERAL


INSTITUTO MORELENSE DE PROCESOS ELECTORALES Y PARTICIPACION CIUDADANA

Cuenta Pública 2015
Estado de Cambios en la Situación Financiera
Del 1 de enero al 31 de marzo de 2015 y 2014
(Pesos)


Ente Público: **INSTITUTO MORELENSE DE PROCESOS ELECTORALES Y PARTICIPACION CIUDADANA**


Concepto	Origen	Aplicación	Concepto	Origen	Aplicación
ACTIVO	0	57,002,978	PASIVO	12,067,363	0
Activo Circulante	0	33,551,843	Pasivo Circulante	12,067,363	0
Efectivo y Equivalentes	0	31,804,394	Cuentas por Pagar a Corto Plazo	10,890,333	0
Derechos a Recibir Efectivo o Equivalentes	0	781,671	Documentos por Pagar a Corto Plazo	0	0
Derechos a Recibir Bienes o Servicios	0	965,778	Porción a Corto Plazo de la Deuda Pública a Largo Plazo	0	0
Inventarios	0	0	Títulos y Valores a Corto Plazo	0	0
Almacenes	0	0	Pasivos Diferidos a Corto Plazo	0	0
Estimación por Pérdida o Deterioro de Activos Circulantes	0	0	Fondos y Bienes de Terceros en Garantía y/o	0	0
Otros Activos Circulantes	0	0	Provisiones a Corto Plazo	0	0
Activo No Circulante	0	23,451,135	Otros Pasivos a Corto Plazo	1,177,030	0
Inversiones Financieras a Largo Plazo	0	0	Pasivo No Circulante	0	0
Derechos a Recibir Efectivo o Equivalentes a Largo Plazo	0	0	Cuentas por Pagar a Largo Plazo	0	0
Bienes Inmuebles, Infraestructura y Construcciones en	0	8,093,594	Documentos por Pagar a Largo Plazo	0	0
Bienes Muebles	0	14,532,834	Deuda Pública a Largo Plazo	0	0
Activos Intangibles	0	824,707	Pasivos Diferidos a Largo Plazo	0	0
Depreciación, Deterioro y Amortización Acumulada de	0	0	Fondos y Bienes de Terceros en Garantía y/o en	0	0
Activos Diferidos	0	0	Provisiones a Largo Plazo	0	0
Estimación por Pérdida o Deterioro de Activos no	0	0	HACIENDA PÚBLICA/ PATRIMONIO	44,935,615	0
Otros Activos no Circulantes	0	0	Hacienda Pública/Patrimonio Contribuido	21,483,037	0
			Aportaciones	21,483,037	0
			Donaciones de Capital	0	0
			Actualización de la Hacienda Pública / Patrimonio	0	0
			Hacienda Pública/Patrimonio Generado	23,452,578	0
			Resultados del Ejercicio (Ahorro / Desahorro)	22,436,079	0
			Resultados de Ejercicios Anteriores	1,016,499	0
			Revalúos	0	0
			Reservas	0	0
			Rectificaciones de Resultados de Ejercicios Anteriores	0	0
			Exceso o Insuficiencia en la Actualización de la	0	0
			Resultado por Posición Monetaria	0	0
			Resultado por Tenencia de Activos no Monetarios	0	0

Bajo protesta de decir verdad declaramos que los Estados Financieros y sus Notas son razonablemente correctos y responsabilidad del emisor


ANA ISABEL LEÓN TRUEBA
CONSEJERA PRESIDENTE
IMPEPAC


ERICK SANTIAGO ROMERO BENITEZ
SECRETARIO EJECUTIVO


DAVID DE JESUS VARGAS PADILLA
DIRECTOR EJECUTIVO DE ADMINISTRACION Y FINANCIAMIENTO


AGUSTIN VALOIS AVILA
CONTADOR GENERAL


INSTITUTO MORELENSE DE PROCESOS ELECTORALES Y PARTICIPACION CIUDADANA


Cuenta Pública 2015
Estado Analítico del Activo
Del 1 de enero al 31 de marzo de 2015
(Pesos)


ente Público: INSTITUTO MORELENSE DE PROCESOS ELECTORALES Y PARTICIPACION CIUDADANA


Concepto	Saldo Inicial 1	Cargos del Periodo 2	Abonos del Periodo 3	Saldo Final 4 = (1+2-3)	Variación del Periodo (4-1)
ACTIVO	32,320,771	228,909,013	204,226,807	57,002,977	24,682,206
Activo Circulante	9,841,548	227,937,101	204,226,807	33,551,842	23,710,294
Efectivo y Equivalentes	8,673,319	130,742,541	107,611,466	31,804,394	23,131,075
Derechos a Recibir Efectivo o Equivalentes	378,114	96,924,398	96,520,841	781,671	403,557
Derechos a Recibir Bienes o Servicios	790,115	270,162	94,500	965,778	175,663
Inventarios	0	0	0	0	0
Almacenes	0	0	0	0	0
Estimación por Pérdida o Deterioro de Activos Circulantes	0	0	0	0	0
Otros Activos Circulantes	0	0	0	0	0
Activo No Circulante	22,479,223	971,912	0	23,451,135	971,912
Inversiones Financieras a Largo Plazo	0	0	0	0	0
Derechos a Recibir Efectivo o Equivalentes a Largo Plazo	0	0	0	0	0
Bienes Inmuebles, Infraestructura y Construcciones en Proceso	8,093,594	0	0	8,093,594	0
Bienes Muebles	13,862,909	669,925	0	14,532,834	669,925
Activos Intangibles	522,720	301,987	0	824,707	301,987
Depreciación, Deterioro y Amortización Acumulada de Bienes	0	0	0	0	0
Activos Diferidos	0	0	0	0	0
Estimación por Pérdida o Deterioro de Activos no Circulantes	0	0	0	0	0
Otros Activos no Circulantes	0	0	0	0	0

Bajo protesta de decir verdad declaramos que los Estados Financieros y sus Notas son razonablemente correctos y responsabilidad del emisor


ANA ISABEL LEON TRUEBA
CONSEJERA PRESIDENTA
IMPEPAC


ERICK SANTIAGO ROMERO BENITEZ
SECRETARIO EJECUTIVO


DAVID DE JESUS ARGAS PADILLA
DIRECTOR EJECUTIVO DE
ADMINISTRACION Y FINANCIAMIENTO


AGUSTIN VALOIS AVILA
CONTADOR GENERAL





INSTITUTO MORELENSE DE PROCESOS ELECTORALES Y PARTICIPACION CIUDADANA

Cuenta Pública 2015
Estado Analítico de la Deuda y Otros Pasivos
Del 1 de enero al 31 de marzo de 2015
(Pesos)

Ente Público: INSTITUTO MORELENSE DE PROCESOS ELECTORALES Y PARTICIPACION CIUDADANA

Denominación de las Deudas	Moneda de Contratación	Institución o País Acreedor	Saldo Inicial del Período	Saldo Final del Período
DEUDA PÚBLICA				
Corto Plazo				
Deuda Interna				
Instituciones de Crédito			0	0
Títulos y Valores			0	0
Arrendamientos Financieros			0	0
Deuda Externa				
Organismos Financieros Internacionales			0	0
Deuda Bilateral			0	0
Títulos y Valores			0	0
Arrendamientos Financieros			0	0
<i>Subtotal a Corto Plazo</i>			0	0
Largo Plazo				
Deuda Interna				
Instituciones de Crédito			0	0
Títulos y Valores			0	0
Arrendamientos Financieros			0	0
Deuda Externa				
Organismos Financieros Internacionales			0	0
Deuda Bilateral			0	0
Títulos y Valores			0	0
Arrendamientos Financieros			0	0
<i>Subtotal a Largo Plazo</i>			0	0
Otros Pasivos			0	12,067,363
Total Deuda y Otros Pasivos			0	12,067,363

Bajo protesta de decir verdad declaramos que los Estados Financieros y sus Notas son razonablemente correctos y responsabilidad del emisor

 ANA ISABEL LEON TRUETA CONSEJERA PRESIDENTA IMPEPAC	 ERICK SANTIAGO ROMERO BENITEZ SECRETARIO EJECUTIVO	 DAVID DE JESUS VARGAS PADILLA DIRECTOR EJECUTIVO DE ADMINISTRACION Y FINANCIAMIENTO	 AGUSTIN VALOIS AVILA CONTADOR GENERAL
--	--	--	---


INSTITUTO MORELENSE DE PROCESOS ELECTORALES Y PARTICIPACION CIUDADANA

Cuenta Pública 2015
Estado de Variación en la Hacienda Pública
Del 1 de enero al 31 de marzo de 2015
(pesos)

Ente Público: INSTITUTO MORELENSE DE PROCESOS ELECTORALES Y PARTICIPACION CIUDADANA


Concepto	Hacienda Pública/Patrimonio Contribuido	Hacienda Pública/Patrimonio Generado de Ejercicios Anteriores	Hacienda Pública/Patrimonio Generado del Ejercicio	Ajustes por Cambios de Valor	TOTAL
Rectificaciones de Resultados de Ejercicios Anteriores	0	0	0	0	0
Patrimonio Neto Inicial Ajustado del Ejercicio	21,483,037	0	0	0	21,483,037
Aportaciones	21,483,037	0	0	0	21,483,037
Donaciones de Capital	0	0	0	0	0
Actualización de la Hacienda Pública/Patrimonio	0	0	0	0	0
Variaciones de la Hacienda Pública/Patrimonio Neto del Ejercicio	0	1,016,499	0	0	1,016,499
Resultados del Ejercicio (Ahorro/Desahorro)	0	0	0	0	0
Resultados de Ejercicios Anteriores	0	1,016,499	0	0	1,016,499
Revalúos	0	0	0	0	0
Reservas	0	0	0	0	0
Hacienda Pública/Patrimonio Neto Final del Ejercicio 2014	21,483,037	1,016,499	0	0	22,499,536
Cambios en la Hacienda Pública/Patrimonio Neto del Ejercicio	0	0	0	0	0
Aportaciones	0	0	0	0	0
Donaciones de Capital	0	0	0	0	0
Actualización de la Hacienda Pública/Patrimonio	0	0	0	0	0
Variaciones de la Hacienda Pública/Patrimonio Neto del Ejercicio	0	0	22,436,079	0	22,436,079
Resultados del Ejercicio (Ahorro/Desahorro)	0	0*	22,436,079	0	22,436,079
Resultados de Ejercicios Anteriores	0*	0	0	0	0
Revalúos	0	0	0	0	0
Reservas	0	0	0	0	0
Saldo Neto en la Hacienda Pública / Patrimonio 2015	21,483,037	1,016,499*	22,436,079	0	44,935,615

Bajo protesta de decir verdad declaramos que los Estados Financieros y sus Notas son razonablemente correctos y responsabilidad del emisor


 ANA ISABEL LEÓN TRUEBA
 CONSEJERA PRESIDENTA
 IMPEPAC


 ERICK SANTIAGO ROMERO BENITEZ
 SECRETARIO EJECUTIVO


 DAVID DE JESUS VARGAS PADILLA
 DIRECTOR EJECUTIVO DE
 ADMINISTRACIÓN Y FINANCIAMIENTO


 AGUSTIN VALOIS AVILA
 CONTADOR GENERAL

INSTITUTO MORELENSE DE PROCESOS ELECTORALES Y PARTICIPACION CIUDADANA


Cuenta Pública 2015
Estado de Flujos de Efectivo
Del 1o. de enero al 31 de marzo de 2015 y 2014
(Pesos)

Ente Público: INSTITUTO MORELENSE DE PROCESOS ELECTORALES Y PARTICIPACION CIUDADANA

Concepto	2015	2014	Concepto	2015	2014
Flujos de Efectivo de las Actividades de Gestión			Flujos de Efectivo de las Actividades de Inversión		
Origen	96,569,889	0	Origen	0	0
Impuestos	0	0	Bienes Inmuebles, Infraestructura y Construcciones en Pro	0	0
Cuotas y Aportaciones de Seguridad Social	0	0	Bienes Muebles	0	0
Contribuciones de mejoras	0	0	Otros Orígenes de Inversión	0	0
Derechos	0	0	Aplicación	971,912	0
Productos de Tipo Corriente	0	0	Bienes Inmuebles, Infraestructura y Construcciones en Pro	0	0
Aprovechamientos de Tipo Corriente	0	0	Bienes Muebles	971,912	0
Ingresos por Venta de Bienes y Servicios	0	0	Otras Aplicaciones de Inversión	0	0
Ingresos no Comprendidos en las Fracciones de la Ley de Ingresos Causados en Ejercicios Fiscales Anteriores	0	0	Flujos Netos de Efectivo por Actividades de Inversión	-971,912	0
Participaciones y Aportaciones	0	0	Flujo de Efectivo de las Actividades de Financiamiento		
Transferencias, Asignaciones y Subsidios y Otras Ayudas	96,532,816	0	Origen	2,432,856	0
Otros Orígenes de Operación	37,073	0	Endeudamiento Neto	2,432,856	0
Aplicación	74,133,811	0	Interno	2,432,856	0
Servicios Personales	8,707,283	0	Externo	0	0
Materiales y Suministros	10,238,254	0	Otros Orígenes de Financiamiento	0	0
Servicios Generales	18,728,558	0	Aplicación	765,947	0
Transferencias Internas y Asignaciones al Sector Público	0	0	Servicios de la Deuda	765,947	0
Transferencias al resto del Sector Público	0	0	Interno	765,947	0
Subsidios y Subvenciones	0	0	Externo	0	0
Ayudas Sociales	35,774,113	0	Otras Aplicaciones de Financiamiento	0	0
Pensiones y Jubilaciones	685,603	0	Flujos netos de Efectivo por Actividades de Financiamiento	1,666,909	0
Transferencias a Fideicomisos, Mandatos y Contratos	0	0	Incremento/Disminución Neta en el Efectivo y Equivalentes	23,131,075	0
Transferencias a la Seguridad Social	0	0	Efectivo y Equivalente al Efectivo al Inicio del Ejercicio	8,673,319	0
Donativos	0	0	Efectivo y Equivalente al Efectivo al Final del Ejercicio	31,804,394	0
Transferencias al Exterior	0	0			
Participaciones	0	0			
Aportaciones	0	0			
Convenios	0	0			
Otras Aplicaciones de Operación	0	0			
Flujos Netos de Efectivo por Actividades de Operación	22,436,078	0			

Bajo protesta de decir verdad declaramos que los Estados Financieros y sus Notas son razonablemente correctos y responsabilidad del emisor


ANA ISABEL LEON TRUJEBÁ
CONSEJERA PRESIDENTA
IMPEPAC


ERICK SANTIAGO ROMERO BENITEZ
SECRETARIO EJECUTIVO


DAVID DE JESUS VARGAS PADILLA
DIRECTOR EJECUTIVO DE
ADMINISTRACION FINANCIAMIENTO


AGUSTIN MALOIS AVILA
CONTADOR GENERAL

Notas a los Estados Financieros
Del 1ro. de ENERO al 31 de MARZO del año 2015
(Cifras en pesos)

Notas de Desglose

Activo

Nota ND-4 Efectivo e Inversiones

Representa el saldo contable que en cuentas bancarias tenía el Instituto al 31 de MARZO del año 2015.

Efectivo y Equivalentes Marzo de 2015			
CONCEPTO	Número de Cuenta	2015	2014
Efectivo en Bancos		31,804,394.06	8,673,318.93
BANCOMER IMPEPAC	197335547	30,433,021.13	7,834,784.59
BANCOMER IMPEPAC	197335598	1,371,372.93	838,534.34
Inversiones Temporales		0.00	0
Total Efectivo y Equivalentes			
	Total	31,804,394.06	8,673,318.93

Nota ND-9 Anticipo a Proveedores

Refleja el saldo del pago por anticipado del arrendamiento del inmueble para oficinas anexa al inmueble del IMPEPAC necesario por proceso electoral.

ANTICIPO A PROVEEDORES POR ADQUISICIÓN DE BIENES Y		
RAFAEL ANGUIANO ARANDA	ANTICIPO DE ARRENDAMIENTO INMUEBLE DE NOV 2014 A NOV 2015	252,000.00

Nota ND-6 Valores en Garantía Los depósitos en garantía que ha dejado el Instituto son para garantizar el arrendamiento de la Bodega, Inmuebles de Consejos Municipales y Distritales.

VALORES Y DEPOSITOS EN GARANTIA

NOMBRE	CONCEPTO	IMPORTE
VALORES EN GARANTÍA		498,637.80
CONSEJOS ELECTORALES MUNICIPALES	DEPOSITOS EN GARANTIA POR ARRENDAMIENTO DE INMUEBLES DE CONSEJOS ELECTORALES MUNICIPALES (33)	317,337.09
CONSEJOS ELECTORALES DISTRITALES	DEPOSITO EN GARANTIA ARRENDAMIENTOS DE INMUEBLES DE CONSEJOS ELECTORALES DISTRITALES (51)	181,300.71
DEPÓSITOS EN GARANTÍA		22,000.00
GILBERTO TREJO CASTAÑEDA	DEPOSITO INMUEBLE DE LA BODEGA DEL IMPEPAC	22,000.00

PASIVO

Nota ND- 8 Provisiones por acuerdo del Consejo Estatal Electoral (CEE) Diciembre de 2014, se crean provisiones para compra de Equipo de Cómputo, Gasolina, Vehículos, Publicidad y Sistema de la Red del Instituto y Regularizaciones Fiscales

Estado de Actividades

Nota ND-1 Transferencias, Asignaciones y Subsidio Estatal

Corresponde a las ministraciones que mensualmente el Gobierno del Estado radica a las cuentas de este Órgano Electoral, según el Presupuesto de Operaciones aprobado al periodo que se informa quedo distribuido en la forma siguiente:

Subsidio Estatal Marzo 2015			
	Ampliacion	Subsidio	Total
Remuneraciones al Personal		4,622,104.00	4,622,104.00
Materiales y Suministros	430,000.00	307,610.00	737,610.00
Servicios Generales	4,310,911.00	878,325.00	878,326.00
Transferencias, Asignaciones, Subsidios Y Otras Ayudas	751,044.00	17,815,990.00	18,027,062.00
Pensiones y Jubilaciones		211,072.00	211,072.00
Bienes Muebles, Inmuebles E Intangibles			0.00
	5,491,955.00	23,835,101.00	24,476,174.00

Al 31 de MARZO falta de recibir la ministración de la 2da, Quincena de MARZO de Materiales y Suministro por \$ 592,967.00.

Nota ND-2 Gastos de Operación

INSTITUTO MORELENSE DE PROCESOS ELECTORALES Y PARTICIPACION CIUDADANA

Concepto	Ejercicios					
	Aprobado	Ampliaciones/Reducciones	del Ejercicio	Reprogramado	Pagado	Subejercicio
Servicios Personales	62,177,025	-1,243,010	60,934,015	8,707,283	8,523,702	52,226,732
Remuneraciones al Personal de Carácter Permanente	14,578,884	-1,174,977	13,403,907	1,357,095	1,357,095	12,046,812
Remuneraciones al Personal de Carácter Transitorio	3,636,009	240,306	3,876,315	1,276,548	1,275,191	2,599,767
Remuneraciones Adicionales y Especiales	25,078,976	-385,759	24,693,217	3,836,990	3,832,949	20,856,227
Seguridad Social	11,886,742	0	11,886,742	548,218	388,422	11,338,524
Otras Prestaciones Sociales y Económicas	3,954,966	0	3,954,966	94,149	75,763	3,860,817
Previsiones	0	0	0	0	0	0
Pago de Estímulos a Servidores Públicos	3,041,448	77,420	3,118,868	1,594,282	1,594,282	1,524,586
Materiales y Suministros	2,637,132	9,954,369	12,591,501	10,238,254	5,392,924	2,353,247
Materiales de Administración, Emisión de Documentos y Artículos Oficiales	961,467	10,080,291	11,041,758	9,941,004	5,095,673	1,100,754
Alimentos y Utensilios	525,000	45,197	570,197	195,463	195,463	374,734
Materias Primas y Materiales de Producción y Comercialización	0	0	0	0	0	0
Materiales y Artículos de Construcción y de Reparación	70,645	1,871	72,536	9,379	9,379	63,157
Productos Químicos, Farmacéuticos y de Laboratorio	0	0	0	0	0	0
Combustibles, Lubricantes y Aditivos	680,000	-100,000	580,000	72,433	72,433	507,567
Vestuario, Blancos, Prendas de Protección y Artículos Deportivos	150,000	-27,527	122,473	19,975	19,975	102,498
Materiales y Suministros Para Seguridad	0	0	0	0	0	0
Herramientas, Refacciones y Accesorios Menores	250,000	-45,463	204,537	0	0	204,537
Servicios Generales	7,505,380	29,297,585	36,802,965	18,728,558	18,674,182	18,074,407
Servicios Básicos	973,664	230,832	1,204,496	369,561	369,561	834,935
Servicios de Arrendamiento	400,000	1,830,745	2,030,745	1,995,861	1,995,861	34,884
Servicios Profesionales, Científicos, Técnicos y Otros Servicios	1,000,000	17,874,041	18,874,041	10,791,516	10,791,516	8,082,525
Servicios Financieros, Bancarios y Comerciales	250,232	-6,112	244,120	87,258	87,258	156,862
Servicios de Instalación, Reparación, Mantenimiento y Conservación	1,342,960	-299,525	1,043,435	225,107	225,107	818,328
Servicios de Comunicación Social y Publicidad	2,100,000	9,659,755	11,759,755	4,942,352	4,942,352	6,817,403
Servicios de Traslado y Viáticos	309,120	185,599	494,719	250,284	250,284	244,635
Servicios Oficiales	0	0	0	0	0	0
Otros Servicios Generales	1,129,204	22,250	1,151,454	66,619	12,243	1,084,835
Transferencias, Asignaciones, Subsidios y Otras Ayudas	111,880,695	1,558,186	113,438,881	36,459,716	36,459,716	76,979,165
Transferencias Internas y Asignaciones al Sector Público	0	0	0	0	0	0
Transferencias al Resto del Sector Público	0	0	0	0	0	0
Subsidios y Subvenciones	0	0	0	0	0	0
Ayudas Sociales	108,671,230	1,505,800	110,177,030	35,774,113	35,774,113	74,402,937
Pensiones y Jubilaciones	3,209,445	52,386	3,261,831	685,603	685,603	2,576,228
Transferencias a Fideicomisos, Mandatos y Otros Análogos	0	0	0	0	0	0
Transferencias a la Seguridad Social	0	0	0	0	0	0
Donativos	0	0	0	0	0	0
Transferencias al Exterior	0	0	0	0	0	0
Bienes Muebles, Inmuebles e Intangibles	799,748	654,017	1,453,765	971,912	971,912	461,873
Mobiliario y Equipo de Administración	750,000	401,798	1,151,798	669,925	669,925	481,873
Mobiliario y Equipo Educativo y Recreativo	0	0	0	0	0	0
Equipo e Instrumental Médico y de Laboratorio	0	0	0	0	0	0
Vehículos y Equipo de Transporte	0	0	0	0	0	0
Equipo de Defensa y Seguridad	0	0	0	0	0	0
Magisteria, Otros Equipos y Herramientas	0	0	0	0	0	0
Activos Biológicos	0	0	0	0	0	0
Bienes Inmuebles	0	0	0	0	0	0
Activos Intangibles	49,748	252,219	301,967	301,987	301,987	0
Inversión Pública	0	0	0	0	0	0
Obra Pública en Bienes de Dominio Público	0	0	0	0	0	0
Obra Pública en Bienes Propios	0	0	0	0	0	0
Proyectos Productivos y Acciones de Fomento	0	0	0	0	0	0
Inversiones Financieras y Otras Provisiones	0	0	0	0	0	0
Inversiones Para el Fomento de Actividades Productivas	0	0	0	0	0	0
Acciones y Participaciones de Capital	0	0	0	0	0	0
Compra de Títulos y Valores	0	0	0	0	0	0
Concesión de Préstamos	0	0	0	0	0	0
Inversiones en Fideicomisos, Mandatos y Otros Análogos	0	0	0	0	0	0
Otras Inversiones Financieras	0	0	0	0	0	0
Provisiones para Contingencias y Otras erogaciones Especiales	0	0	0	0	0	0
Participaciones y Aportaciones	0	0	0	0	0	0
Participaciones	0	0	0	0	0	0
Aportaciones	0	0	0	0	0	0
Convenios	0	0	0	0	0	0
Deuda Pública	0	0	0	0	0	0
Amortización de la Deuda Pública	0	0	0	0	0	0
Intereses de la Deuda Pública	0	0	0	0	0	0
Comisiones de la Deuda Pública	0	0	0	0	0	0
Gastos de la Deuda Pública	0	0	0	0	0	0
Costo por Coberturas	0	0	0	0	0	0
Apoyos Financieros	0	0	0	0	0	0
Adeudos de Ejercicios Fiscales Anteriores (Adefas)	0	0	0	0	0	0
Total del Gasto	185,000,000	40,221,147	225,221,147	75,105,723	70,022,436	150,115,424

Nota ND-3 Financiamiento Público

De acuerdo a lo que se establece en la Constitución Política y el Código Electoral para el Estado de Morelos, el Gobierno del Estado mensualmente ministra recursos para el Financiamiento Público de los Partidos Políticos con registro a través del Instituto Morelense de Procesos Electorales y Participación Ciudadana, dichos recursos fueron aprobados por el Congreso del Estado y publicados en el Periódico Oficial Tierra y Libertad No. 5246 de fecha 24 de Diciembre de 2014, quedando distribuidos de la siguiente manera:

Al 31 de MARZO del año 2015, el Instituto Morelense de Procesos Electorales y Participación Ciudadana ha recibido fondos para el año ordinario un total de \$ 15,512,976.43 que se ejercieron de la forma siguiente:

ANALISIS DE PRERROGATIVAS				
GASTO ORDINARIO AÑO 2015				
PARTIDO POLITICO	PRESUPUESTO ANUAL	DEVENGADO MARZO	ACUMULADO A MARZO	POR EJERCER A DICIEMBRE
PAN	12,071,534.04	1,005,961.17	3,017,883.51	9,053,650.53
PRI	12,316,499.16	1,026,374.93	3,079,124.79	9,237,374.37
PRD	8,250,077.26	687,506.44	2,062,519.32	6,187,557.94
PT	5,530,963.78	460,913.65	1,382,740.95	4,148,222.83
PVM	6,506,741.74	542,226.48	1,626,679.44	4,880,062.30
MC	5,747,349.70	478,945.81	1,436,837.43	4,310,512.27
PNA	3,477,339.01	289,779.25	869,337.75	2,608,001.26
PSDM	4,424,537.74	369,711.48	1,107,134.44	3,317,403.30
MORENA	1,240,958.38	103,413.20	310,239.60	930,718.78
Partido Humanista	1,240,958.38	103,413.20	310,239.60	930,718.78
Encuentro Social	1,240,958.38	103,413.20	310,239.60	930,718.78
SUMA	62,047,917.57	5,171,658.81	15,512,976.43	46,534,941.14

INSTITUTO MORELENSE DE PROCESOS ELECTORALES Y PARTICIPACION CIUDADANA

Al 31 de MARZO del año 2015, el Instituto Morelense de Procesos Electorales y Participación Ciudadana ha recibido fondos por ampliación a prerrogativas para el año 2015 por un total de \$ 647,773.29 que se ejercieron de la forma siguiente:

AMPLIACION PRERROGATIVAS 2015

PARTIDO POLITICO	PRESUPUESTO ANUAL	DEVENGADO MARZO	ACUMULADO A MARZO	POR EJERCER A DICIEMBRE
PAN	504,101.81	42,008.48	126,025.44	378,076.37
PRI	514,331.44	42,860.95	128,582.85	385,748.59
PRD	344,519.50	28,709.96	86,129.88	258,389.62
PT	230,970.55	19,247.55	57,742.65	173,227.90
PVM	271,718.59	22,643.22	67,929.66	203,788.93
MC	240,006.72	20,000.56	60,001.68	180,005.04
PNA	145,212.10	12,101.01	36,303.03	108,909.07
PSDM	184,766.70	15,397.23	46,191.69	138,575.01
MORENA	51,821.86	4,318.49	12,955.47	38,866.39
Partido Humanista	51,821.86	4,318.49	12,955.47	38,866.39
Encuentro Social	51,821.86	4,318.49	12,955.47	38,866.39
SUMA	2,591,092.99	215,924.43	647,773.29	1,943,319.70

Al 31 de MARZO del año 2015, el Instituto Morelense de Procesos Electorales y Participación Ciudadana ha recibido fondos por año Electoral para el año ordinario un total de \$ 9,307,187.60 que se ejercieron de la forma siguiente:

PRERROGATIVAS AÑO ELECTORAL 2015				
PARTIDO POLITICO	PRESUPUESTO ANUAL	DEVENGADO MARZO	ACUMULADO A MARZO	POR EJERCER A DICIEMBRE
PAN	3,549,030.99	1,774,515.50	1,774,515.50	1,774,515.49
PRI	3,621,050.75	1,810,525.38	1,810,525.38	1,810,525.37
PRD	2,425,522.70	1,212,761.35	1,212,761.35	1,212,761.35
PT	1,626,103.34	813,051.67	813,051.67	813,051.67
PVM	1,912,982.06	956,491.03	956,491.03	956,491.03
MC	1,689,720.80	844,860.40	844,860.40	844,860.40
PNA	1,022,337.67	511,168.84	511,168.84	511,168.83
PSDM	1,300,814.08	650,407.04	650,407.04	650,407.04
MORENA	364,841.75	182,420.88	182,420.88	182,420.87
Partido Humanista	364,841.75	182,420.88	182,420.88	182,420.87
Encuentro Social	364,841.75	182,420.88	182,420.88	182,420.87
Candidatos Independientes	372,287.50	186,143.75	186,143.75	186,143.75
SUMA	18,614,375.14	9,307,187.60	9,307,187.60	9,307,187.54

Así mismo al 31 de MARZO del año 2015, el Instituto Morenense de Procesos Electorales y Participación Ciudadana ha recibido fondos para actividades específicas por un total de \$ 43,685.15 que se ejercieron de la forma siguiente:

ACTIVIDADES ESPECIFICAS AÑO 2015				
PARTIDO POLITICO	PRESUPUESTO ANUAL	DEVENGADO MARZO	ACUMULADO A MARZO	POR EJERCER A DICIEMBRE
PAN	35,749.65	2,979.14	8,937.42	26,812.23
PRI	36,512.82	3,042.74	9,128.22	27,384.60
PRD	23,844.17	1,987.01	5,961.03	17,883.14
PT	15,372.96	1,281.08	3,843.24	11,529.72
PVM	18,412.93	1,534.41	4,603.23	13,809.70
MC	16,047.09	1,337.26	4,011.78	12,035.31
PNA	8,975.03	747.92	1,495.84	7,479.19
PSDM	11,925.97	993.83	1,987.66	9,938.31
MORENA	4,955.66	412.97	1,238.91	3,716.75
Partido Humanista	4,955.66	412.97	1,238.91	3,716.75
Encuentro Social	4,955.66	412.97	1,238.91	3,716.75
SUMA	181,707.60	15,142.30	43,685.15	138,022.45

Así mismo al 31 de MARZO del año 2015, el Instituto Morelense de Procesos Electorales y Participación Ciudadana ha recibido fondos por ampliación para actividades específicas por un total de \$ 439,365.68 que se ejercieron de la forma siguiente:

AMPLIACION ACTIVIDADES ESPECIFICAS AÑO 2015				
PARTIDO POLITICO	PRESUPUEST O ANUAL	DEVENGADO MARZO	ACUMULAD O A MARZO	POR EJERCER A DICIEMBRE
PAN	345,768.01	28,814.00	86,442.00	259,326.01
PRI	353,149.35	29,429.12	88,287.35	264,862.01
PRD	230,619.05	19,218.26	57,654.77	172,964.29
PT	148,686.14	12,390.52	37,171.55	111,514.60
PVM	178,088.49	14,840.71	44,522.13	133,566.36
MC	155,206.33	12,933.86	38,801.58	116,404.75
PNA	86,805.88	7,233.82	21,701.46	65,104.42
PSDM	115,347.07	9,612.26	28,836.78	86,510.29
MORENA	47,930.80	3,994.23	11,982.69	35,948.11
Partido Humanista	47,930.80	3,994.23	11,982.69	35,948.11
Encuentro Social	47,930.80	3,994.23	11,982.69	35,948.11
SUMA	1,757,462.72	146,455.23	439,365.68	1,318,097.05

Nota ND-7 Otros Aprovechamientos

Dentro de otros ingresos se registraron los Intereses generados por Inversiones ganados y Bases de Licitación, durante el periodo Enero a Marzo.

PATRIMONIO

Nota ND-5 Patrimonio Contable

El valor Contable del Patrimonio del Instituto se ha determinado por la capitalización que de los bienes muebles ha hecho la administración en ejercicios anteriores. La administración sigue la política de incrementar el patrimonio por la capitalización del valor de los Bienes Muebles que se adquieren.

A la Fecha, se ha reconocido en el Patrimonio Contable el valor del bien mueble e inmueble donde se encuentran ubicadas las oficinas del Instituto, mismo que le fue donado al Instituto por el Gobierno del Estado de Morelos mediante decreto número 882 de fecha 22 de Diciembre de 1999, publicado en el Periódico Oficial "Tierra y Libertad". Protocolizado y formalizado dicho bien con fecha 24 de Enero de 2009.

Informe de Pasivos Contingentes

Nota NM-1 Pasivos de Contingencia Al 31 de MARZO del 2015, El Instituto tiene el siguiente Pasivo Contingente. Por las prestaciones a favor de los trabajadores del instituto que de acuerdo a las diversas disposiciones que comprenden la seguridad social van acumulándose a favor de los mismos, para cuyo fin y por falta de recursos presupuestales no ha constituido una provisión especial. El instituto ha adoptado la política de cargar a los resultados los pagos por estos conceptos en el ejercicio en que estos ocurren.

Impuesto por Pagar

Resultado de la Visita domiciliaria por parte del Sistema de Administración Tributaria practicada al Instituto Estatal Electoral con folio PMV2800005/1316001al PMV2800005/13160029 en donde se determinó y se hizo constar que no se retuvo ni entero de la compensación el impuesto sobre la renta de los salarios en general de Octubre, Noviembre y Diciembre del año 2012. Calculado al mes de Junio de 2014 lo siguientes conceptos Impuesto Sobre la Renta de los Ingresos por salarios y en general por la prestación de un servicio personal por \$ 1,195,851.69, por

Parte actualizada por \$ 2,127.83 por recargo \$ 269,070.71, dando un total de \$ 2,091,363.67.

Indemnización del Personal

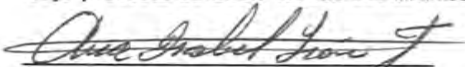
Por falta de disponibilidad presupuestal al 30 de Septiembre se requiere el siguiente importe por indemnización para pagar en favor de M. en D. Jesús Saúl Meza, de las prestaciones comprendidas en la Ley Federal de Trabajo Artículo, 34 de la Ley del Servicio Civil y Artículo 58 del Reglamento Interior de Trabajo del Instituto Estatal Electoral incluyendo el pago de 8 años y 9 meses de antigüedad así como lo correspondiente en prestaciones por conclusión al cargo de Consejero Presidente del Instituto Estatal Electoral con fecha 31 de septiembre del año 2014 y así cumplir a lo establecido en la disposición 5ª. Transitoria del Código de Procedimientos Electorales, publicado en el periódico oficial "Tierra y Libertad" el día 30 de Junio de 2014 por la cantidad de \$ 1,026,658.18 de la cual en el mes de Diciembre 2014 se pagó lo referente al Aguinaldo Proporcional y Prima Vacacional por una cantidad de \$ 180,658.87 quedando por pagar la cantidad de \$ 845,999.31

Mantenimiento y Equipo de Transporte

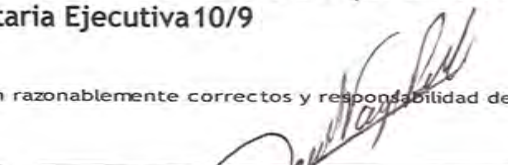
Proveedor Miguel Avilés Velázquez por reparación de vehículos focus 2009 factura 189 \$ 36,342.80, camioneta Rangel factura No. 187 \$ 23,373.74, proveedor Yamil Alcántara por reparación mayor Ford Focus 2009 factura No. 41189 0 por la cantidad de \$ 80,121.20

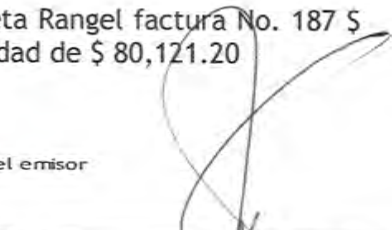
Dirección Ejecutiva de Administración y Financiamiento de la Secretaría Ejecutiva 10/9

Bajo protesta de decir verdad declaramos que los Estados Financieros y sus Notas son razonablemente correctos y responsabilidad del emisor


ANA ISABEL LEON TRUEBA
CONSEJERA PRESIDENTA IMPEPAC


ERICK SANTIAGO ROMERO BENITEZ
SECRETARIO EJECUTIVO


DAVID DE JESUS VARGAS PADILLA
DIRECTOR EJECUTIVO DE ADMINISTRACION
FINANCIAMIENTO


AGUSTIN VILÓIS AVILA
CONTADOR GENERAL



Información Presupuestaria

CUENTA PÚBLICA | 2015
INSTITUTO MORELENSE DE PROCESOS
ELECTORALES Y PARTICIPACION CIUDADANA

INSTITUTO MORELENSE DE PROCESOS ELECTORALES Y PARTICIPACION CIUDADANA

Cuenta Pública 2015 INSTITUTO MORELENSE DE PROCESOS ELECTORALES Y PARTICIPACION CIUDADANA Estado Analítico de Ingresos Del 1 de enero al 31 de marzo de 2015

Rubro de Ingresos	Ingreso					Diferencia (6 = 5 - 1)
	Estimado	Ampliaciones y Reducciones	Modificado	Devengado	Recaudado	
	(1)	(2)	(3= 1 + 2)	(4)	(5)	
Impuestos	0	0	0	0	0	0
Cuotas y Aportaciones de Seguridad Social	0	0	0	0	0	0
Contribuciones de Mejoras	0	0	0	0	0	0
Derechos	0	0	0	0	0	0
Productos	0	0	0	0	0	0
Corriente	0	0	0	0	0	0
Capital	0	0	0	0	0	0
Aprovechamientos	0	37,073	37,073	37,073	37,073	37,073
Corriente	0	37,073	37,073	37,073	37,073	37,073
Capital	0	0	0	0	0	0
Ingresos por Ventas de Bienes y Servicios	0	0	0	0	0	0
Participaciones y Aportaciones	0	0	0	0	0	0
Transferencias, Asignaciones, Subsidios y Otras Ayudas	185,000,000	40,184,074	225,184,074	96,532,817	95,939,850	-89,060,150
Ingresos Derivados de Financiamientos	0	0	0	0	0	0
Total	185,000,000	40,221,147	225,221,147	96,569,890	95,976,923	-89,023,077
				Ingresos excedentes		

Estado Analítico de Ingresos Por Fuente de Financiamiento	Ingreso					Diferencia (6 = 5 - 1)
	Estimado	Ampliaciones y Reducciones	Modificado	Devengado	Recaudado	
	(1)	(2)	(3= 1 + 2)	(4)	(5)	
Ingresos del Gobierno	185,000,000	40,221,147	225,221,147	96,569,890	95,976,923	-89,023,077
Impuestos	0	0	0	0	0	0
Contribuciones de Mejoras	0	0	0	0	0	0
Derechos	0	0	0	0	0	0
Productos	0	0	0	0	0	0
Corriente	0	0	0	0	0	0
Capital	0	0	0	0	0	0
Aprovechamientos	0	37,073	37,073	37,073	37,073	37,073
Corriente	0	37,073	37,073	37,073	37,073	37,073
Capital	0	0	0	0	0	0
Participaciones y Aportaciones	0	0	0	0	0	0
Transferencias, Asignaciones, Subsidios y Otras	185,000,000	40,184,074	225,184,074	96,532,817	95,939,850	-89,060,150
Ingresos de Organismos y Empresas	0	0	0	0	0	0
Cuotas y Aportaciones de Seguridad Social	0	0	0	0	0	0
Ingresos por Ventas de Bienes y Servicios	0	0	0	0	0	0
Transferencias, Asignaciones, Subsidios y Otras	0	0	0	0	0	0
Ingresos derivados de financiamiento	0	0	0	0	0	0
Ingresos Derivados de Financiamientos	0	0	0	0	0	0
Total	185,000,000	40,221,147	225,221,147	96,569,890	95,976,923	-89,023,077
				Ingresos excedentes		

INSTITUTO MORELENSE DE PROCESOS ELECTORALES Y PARTICIPACION CIUDADANA

Cuenta Pública 2015
 INSTITUTO MORELENSE DE PROCESOS ELECTORALES Y PARTICIPACION CIUDADANA
 Estado Analítico del Ejercicio del Presupuesto de Egresos
 Clasificación Administrativa
 Del 1 de enero al 31 de marzo de 2015

Concepto	Egresos					Subejercicio 6 = (3 - 4)
	Aprobado	Ampliaciones/ (Reducciones)	Modificado	Devengado	Pagado	
	1	2	3 = (1 + 2)	4	5	
Dependencia o Unidad Administrativa 1	185,000,000	40,221,147	225,221,147	75,105,723	70,022,436	150,115,424
			0			0
			0			0
			0			0
			0			0
			0			0
			0			0
			0			0
			0			0
Total del Gasto	185,000,000	40,221,147	225,221,147	75,105,723	70,022,436	150,115,424

Cuenta Pública 2015
 INSTITUTO MORELENSE DE PROCESOS ELECTORALES Y PARTICIPACION CIUDADANA
 Estado Analítico del Ejercicio del Presupuesto de Egresos
 Clasificación Económica (por Tipo de Gasto)
 Del 1 de enero al 31 de marzo de 2015

Concepto	Egresos					Subejercicio 6 = (3 - 4)
	Aprobado	Ampliaciones/ (Reducciones)	Modificado	Devengado	Pagado	
	1	2	3 = (1 + 2)	4	5	
Gasto Corriente	184,200,232	39,567,130	223,767,362	74,133,811	69,050,524	149,633,551
Gasto de Capital	799,768	654,017	1,453,785	971,912	971,912	481,873
Amortización de la Deuda y Disminución de Pasivos			0			0
Total del Gasto	185,000,000	40,221,147	225,221,147	75,105,723	70,022,436	150,115,424

INSTITUTO MORELENSE DE PROCESOS ELECTORALES Y PARTICIPACION CIUDADANA

Cuenta Pública 2015 INSTITUTO MORELENSE DE PROCESOS ELECTORALES Y PARTICIPACION CIUDADANA Estado Analítico del Ejercicio del Presupuesto de Egresos Clasificación por Objeto del Gasto (Casilla) y Concepto Del 1 de enero al 31 de marzo de 2015						
Concepto	Egresos					Subtotal
	Aprobado	Ampliaciones/Reducciones	Modificado	Devengado	Pagado	
	1	2	3 = (1 + 2)	4	5	6 = (3 + 4 + 5)
Servicios Personales	62,177,025	-1,243,010	60,934,015	8,707,283	8,523,702	52,226,732
Remuneraciones al Personal de Carácter Permanente	14,378,864	-1,174,977	13,403,907	1,357,095	1,357,095	12,046,812
Remuneraciones al Personal de Carácter Transitorio	3,636,009	240,386	3,876,315	1,276,548	1,275,191	2,599,767
Remuneraciones Adicionales y Especiales	25,078,976	-385,739	24,693,217	3,836,990	3,812,949	20,886,227
Seguridad Social	11,886,742	0	11,886,742	548,214	388,422	11,338,524
Otros Prestaciones Sociales y Económicas	3,954,964	0	3,954,964	94,149	75,743	3,880,817
Previsiones	0	0	0	0	0	0
Pago de Estímulos a Servidores Públicos	3,041,448	77,420	3,118,868	1,594,282	1,594,282	1,524,586
Materiales y Suministros	2,637,132	9,954,369	12,591,501	10,238,254	5,392,924	2,353,247
Materiales de Administración, Emisión de Documentos y Artículos	961,467	10,080,291	11,041,758	9,941,004	5,095,671	1,100,754
Oficinales	525,000	45,187	570,197	195,463	195,463	374,734
Alimentos y Utensilios	0	0	0	0	0	0
Materiales Primas y Materiales de Producción y Comercialización	70,665	-1,871	72,536	9,379	9,379	63,157
Materiales y Artículos de Construcción y de Reparación	0	0	0	0	0	0
Productos Químicos, Farmacéuticos y de Laboratorio	680,000	-100,000	580,000	72,433	72,433	507,567
Combustibles, Lubricantes y Aditivos	150,000	-27,527	122,473	19,975	19,975	102,498
Vestuario, Blancos, Prendas de Protección y Artículos Deportivos	0	0	0	0	0	0
Materiales y Suministros Para Seguridad	250,000	-45,463	204,537	0	0	204,537
Herramientas, Refacciones y Accesorios Menores	7,505,380	29,297,585	36,802,965	18,728,558	18,674,182	18,074,407
Servicios Generales	7,505,380	29,297,585	36,802,965	18,728,558	18,674,182	18,074,407
Servicios Básicos	873,864	230,832	1,204,696	369,561	369,561	834,935
Servicios de Arrendamiento	400,000	1,630,745	2,030,745	1,995,861	1,995,861	34,884
Servicios Profesionales, Científicos, Técnicos y Otros Servicios	1,000,000	17,874,041	18,874,041	10,791,516	10,791,516	8,082,525
Servicios Financieros, Bancarios y Comerciales	250,232	-6,132	244,100	87,258	87,258	156,842
Servicios de Instalación, Reparación, Mantenimiento y Conservación	1,342,960	-299,525	1,043,435	225,107	225,107	818,328
Servicios de Comunicación Social y Publicidad	2,100,000	9,659,755	11,759,755	4,942,352	4,942,352	6,817,403
Servicios de Traslado y Viajes	309,320	185,599	494,919	250,284	250,284	244,635
Servicios Oficiales	1,129,204	22,250	1,151,454	66,619	66,619	1,084,835
Otros Servicios Generales	111,880,895	1,558,186	113,439,081	36,459,716	36,459,716	76,979,365
Transferencias, Asignaciones, Subsidios y Otras Ayudas	0	0	0	0	0	0
Transferencias Internas y Asignaciones al Sector Público	0	0	0	0	0	0
Transferencias al Resto del Sector Público	0	0	0	0	0	0
Subsidios y Subvenciones	0	0	0	0	0	0
Ayudas Sociales	108,671,250	1,505,800	110,177,050	35,774,113	35,774,113	74,402,937
Pensiones y Jubilaciones	3,209,445	52,386	3,261,831	685,603	685,603	2,576,228
Transferencias a Fideicomisos, Mandatos y Otros Análogos	0	0	0	0	0	0
Transferencias a la Seguridad Social	0	0	0	0	0	0
Donativos	0	0	0	0	0	0
Transferencias al Exterior	0	0	0	0	0	0
Bienes Muebles, Inmuebles e Intangibles	799,768	654,017	1,453,785	971,912	971,912	481,873
Mobiliario y Equipo de Administración	750,000	401,798	1,151,798	669,925	669,925	481,873
Mobiliario y Equipo Educativo y Recreativo	0	0	0	0	0	0
Equipo e Instrumental Médico y de Laboratorio	0	0	0	0	0	0
Vehículos y Equipo de Transporte	0	0	0	0	0	0
Equipo de Defensa y Seguridad	0	0	0	0	0	0
Maquinaria, Otros Equipos y Herramientas	0	0	0	0	0	0
Activos Biológicos	0	0	0	0	0	0
Bienes Inmuebles	0	0	0	0	0	0
Activos Intangibles	49,768	252,219	301,987	301,987	301,987	0
Inversión Pública	0	0	0	0	0	0
Obra Pública en Bienes de Dominio Público	0	0	0	0	0	0
Obra Pública en Bienes Propios	0	0	0	0	0	0
Proyectos Productivos y Acciones de Fomento	0	0	0	0	0	0
Inversiones Financieras y Otras Provisiones	0	0	0	0	0	0
Inversiones Para el Fomento de Actividades Productivas	0	0	0	0	0	0
Acciones y Participaciones de Capital	0	0	0	0	0	0
Compra de Títulos y Valores	0	0	0	0	0	0
Concesión de Préstamos	0	0	0	0	0	0
Inversiones en Fideicomisos, Mandatos y Otros Análogos	0	0	0	0	0	0
Otras Inversiones Financieras	0	0	0	0	0	0
Provisiones para Contingencias y Otras erogaciones Especiales	0	0	0	0	0	0
Participaciones y Aportaciones	0	0	0	0	0	0
Participaciones	0	0	0	0	0	0
Aportaciones	0	0	0	0	0	0
Convenios	0	0	0	0	0	0
Deuda Pública	0	0	0	0	0	0
Amortización de la Deuda Pública	0	0	0	0	0	0
Intereses de la Deuda Pública	0	0	0	0	0	0
Comisiones de la Deuda Pública	0	0	0	0	0	0
Gastos de la Deuda Pública	0	0	0	0	0	0
Costo por Coberturas	0	0	0	0	0	0
Apoyos Financieros	0	0	0	0	0	0
Adeudos de Ejercicios Fiscales Anteriores (Adefas)	0	0	0	0	0	0
Total del Gasto	185,000,000	40,221,147	225,221,147	75,105,723	70,022,436	150,115,424

INSTITUTO MORELENSE DE PROCESOS ELECTORALES Y PARTICIPACION CIUDADANA

Cuenta Pública 2015 INSTITUTO MORELENSE DE PROCESOS ELECTORALES Y PARTICIPACION CIUDADANA Estado Analítico del Ejercicio del Presupuesto de Egresos Clasificación Funcional (Finalidad y Función) Del 1 de enero al 31 de marzo 2015						
Concepto	Egresos					Subejercicio 6 = (3 - 4)
	Aprobado	Ampliaciones/ (Reducciones)	Modificado	Devengado	Pagado	
	1	2	3 = (1 + 2)	4	5	
Gobierno	185,000,000	40,221,147	225,221,147	75,105,723	70,022,436	150,115,424
Legislación			0			0
Justicia			0			0
Coordinación de la Política de Gobierno	185,000,000	40,221,147	225,221,147	75,105,723	70,022,436	150,115,424
Relaciones Exteriores			0			0
Asuntos Financieros y Hacendarios			0			0
Seguridad Nacional			0			0
Asuntos de Orden Público y de Seguridad Interior			0			0
Otros Servicios Generales			0			0
Desarrollo Social	0	0	0	0	0	0
Protección Ambiental			0			0
Vivienda y Servicios a la Comunidad			0			0
Salud			0			0
Recreación, Cultura y Otras Manifestaciones Sociales			0			0
Educación			0			0
Protección Social			0			0
Otros Asuntos Sociales			0			0
Desarrollo Económico	0	0	0	0	0	0
Asuntos Económicos, Comerciales y Laborales en General			0			0
Agropecuaria, Silvicultura, Pesca y Caza			0			0
Combustibles y Energía			0			0
Minería, Manufacturas y Construcción			0			0
Transporte			0			0
Comunicaciones			0			0
Turismo			0			0
Ciencia, Tecnología e Innovación			0			0
Otras Industrias y Otros Asuntos Económicos			0			0
Otras no Clasificadas en Funciones Anteriores	0	0	0	0	0	0
Transacciones de la Deuda Pública / Costo Financiero de la Deuda			0			0
Transferencias, Participaciones y Aportaciones entre Diferentes Niveles y Ordenes de Gobierno			0			0
Saneamiento del Sistema Financiero			0			0
Adeudos de Ejercicios Fiscales Anteriores			0			0
Total del Gasto	185,000,000	40,221,147	225,221,147	75,105,723	70,022,436	150,115,424

INSTITUTO MORELENSE DE PROCESOS ELECTORALES Y PARTICIPACION CIUDADANA

Cuenta Pública 2015
 INSTITUTO MORELENSE DE PROCESOS ELECTORALES Y PARTICIPACION CIUDADANA
 Endeudamiento Neto
 Del 1 de enero al 31 de marzo de 2015

Identificación de Crédito o Instrumento	Contratación / Colocación	Amortización	Endeudamiento Neto
	A	B	C = A - B
Créditos Bancarios			
NO APLICA			
Total Créditos Bancarios	0	0	0
Otros Instrumentos de Deuda			
Total Otros Instrumentos de Deuda	0	0	0
TOTAL	0	0	0

Cuenta Pública 2015
 INSTITUTO MORELENSE DE PROCESOS ELECTORALES Y PARTICIPACION CIUDADANA
 Intereses de la Deuda
 Del 1 de enero al 31 de marzo de 2015

Identificación de Crédito o Instrumento	Devengado	Pagado
Créditos Bancarios		
NO APLICA		
Total de Intereses de Créditos Bancarios	0	0
Otros Instrumentos de Deuda		
Total de Intereses de Otros Instrumentos de Deuda	0	0
TOTAL	0	0



Información Programática

CUENTA PÚBLICA
INSTITUTO MORELENSE DE PROCESOS
ELECTORALES Y PARTICIPACION CIUDADANA | 2015

INSTITUTO MORELENSE DE PROCESOS ELECTORALES Y PARTICIPACION CIUDADANA

Cuenta Pública 2015 INSTITUTO MORELENSE DE PREOCESOS ELECTORALES Y PARTICIPACION CIUDADANA Gasto por Categoría Programática Del 1 de enero al 31 de marzo 2015						
Concepto	Egresos					Subejercicio
	Aprobado	Ampliaciones/ (Reducciones)	Modificado	Devengado	Pagado	
	1	2	3 = (1 + 2)	4	5	
Programas						
Subsidios: Sector Social y Privado o Entidades Federativas y Municipios	0	0	0	0	0	0
Sujetos a Reglas de Operación			0			0
Otros Subsidios			0			0
Desempeño de las Funciones	169,903,813	40,168,761	210,072,574	73,871,902	68,948,411	136,200,672
Prestación de Servicios Públicos			0			0
Provisión de Bienes Públicos			0			0
Planeación, seguimiento y evaluación de políticas públicas	0		0			0
Promoción y fomento			0			0
Regulación y supervisión			0			0
Funciones de las Fuerzas Armadas (Únicamente Gobierno Federal)			0			0
Específicos	169,903,813	40,168,761	210,072,574	73,871,902	68,948,411	136,200,672
Proyectos de Inversión			0			0
Administrativos y de Apoyo	0	0	0	0	0	0
Apoyo al proceso presupuestario y para mejorar la eficiencia institucional			0			0
Apoyo a la función pública y al mejoramiento de la gestión			0			0
Operaciones ajenas			0			0
Compromisos	0	0	0	0	0	0
Obligaciones de cumplimiento de resolución jurisdiccional			0			0
Desastres Naturales			0			0
Obligaciones	15,096,187	52,386	15,148,573	1,233,821	1,074,025	13,914,752
Pensiones y jubilaciones	3,209,445	52,386	3,261,831	685,603	685,603	2,576,228
Aportaciones a la seguridad social	11,886,742	0	11,886,742	548,218	388,422	11,338,524
Aportaciones a fondos de estabilización			0			0
Aportaciones a fondos de inversión y reestructura de pensiones			0			0
Programas de Gasto Federalizado (Gobierno Federal)	0	0	0	0	0	0
Gasto Federalizado			0			0
Participaciones a entidades federativas y municipios			0			0
Costo financiero, deuda o apoyos a deudores y ahorradores de la banca			0			0
Adeudos de ejercicios fiscales anteriores			0			0
Total del Gasto	185,000,000	40,221,147	225,221,147	75,105,723	70,022,436	150,115,424

INSTITUTO MORELENSE DE PROCESOS ELECTORALES Y PARTICIPACION CIUDADANA

INSTITUTO MORELENSE DE PROCESOS ELECTORALES Y PARTICIPACION CIUDADANA
Indicadores de Postura Fiscal
Del 1 de enero al 31 de marzo de 2015

Concepto	Estimado	Devengado	Pagado ³
I. Ingresos Presupuestarios (I=1+2)	185,000,000	96,569,890	95,976,923
1. Ingresos del Gobierno de la Entidad Federativa ¹	185,000,000	96,569,890	95,976,923
2. Ingresos del Sector Paraestatal ¹	0	0	0
II. Egresos Presupuestarios (II=3+4)	185,000,000	75,105,723	70,022,436
3. Egresos del Gobierno de la Entidad Federativa ²	185,000,000	75,105,723	70,022,436
4. Egresos del Sector Paraestatal ²			
III. Balance Presupuestario (Superávit o Déficit) (III = I - II)	0	21,464,167	25,954,487

Concepto	Estimado	Devengado	Pagado ³
III. Balance presupuestario (Superávit o Déficit)	0	21,464,167	25,954,487
IV. Intereses, Comisiones y Gastos de la Deuda			
V. Balance Primario (Superávit o Déficit) (V= III - IV)	0	21,464,167	25,954,487

Concepto	Estimado	Devengado	Pagado ³
A. Financiamiento	0	0	95,976,923
B. Amortización de la deuda			
C. Endeudamiento ó desendeudamiento (C = A - B)	0	0	95,976,923

1 Los Ingresos que se presentan son los ingresos presupuestario totales sin incluir los ingresos por financiamientos. Los Ingresos del Gobierno de la Entidad Federativa corresponden a los del Poder Ejecutivo, Legislativo Judicial y Autónomos

2 Los egresos que se presentan son los egresos presupuestarios totales sin incluir los egresos por amortización. Los egresos del Gobierno de la Entidad Federativa corresponden a los del Poder Ejecutivo, Legislativo, Judicial y Órganos Autónomos

3 Para Ingresos se reportan los ingresos recaudados; para egresos se reportan los egresos pagados

Programas y Proyectos de Inversión

NO APLICA

Indicadores de Resultados

NO APLICA



Anexos

Relación de esquemas bursátiles y de coberturas financieras

NO APLICA

(Artículo 46, último párrafo LGCG)

Información adicional que dispongan otras leyes